

# SENATO DELLA REPUBBLICA

————— XIV LEGISLATURA —————

**N. 3224**  
**TAB. 9**  
**Annesso 17**

## **DISEGNO DI LEGGE**

**presentato dal Ministro dell'economia e delle finanze**  
**(SINISCALCO)**

*(V. Stampato Camera n. 5311)*

*approvato dalla Camera dei deputati il 17 novembre 2004*

*Trasmesso dal Presidente della Camera dei deputati alla Presidenza  
il 18 novembre 2004*

**Bilancio di previsione dello Stato per l'anno finanziario 2005  
e bilancio pluriennale per il triennio 2005-2007**

## **TABELLA n. 9**

**Stato di previsione del Ministero dell'ambiente e della tutela del territorio  
per l'anno finanziario 2005**

—————  
**ANNESSO N. 17**  
—————

**CONTO CONSUNTIVO**

**ENTE PARCO NAZIONALE DELLA VAL GRANDE**

**ESERCIZIO FINANZIARIO 2003**

**ANNESSO N. 17**

**allo stato di previsione del Ministero dell'ambiente  
e della tutela del territorio  
per l'anno finanziario 2005**

---

**CONTO CONSUNTIVO**

**ENTE PARCO NAZIONALE DELLA VAL GRANDE**

**ESERCIZIO FINANZIARIO 2003**



# **RENDICONTO FINANZIARIO 2003**

**PARTE I - ENTRATE**

**PARTE II - USCITE**

CONTO CONSUNTIVO - ENTRATE

FONDO CASSA INIZIALE AVANZO DI AMMINISTRAZIONE		4.101.872,14 1.302.953,37	SEZIONE COMPETENZA						Differenze rispetto alle previsioni	
CAPITOLO			Previsioni			Somme accertate			In più'	In meno
Codice	Descrizione	Iniziali	In aumento	In diminuzione	Definitive	Risorse	Risorse da rimpatriare	Totale accertamenti		
<b>Tit. 1 ENTRATE DERIVANTI DA TRASFERIMENTI CORAMISTI</b>										
<b>Cat. 03 TRASFERIMENTI DA PARTE DELLO STATO</b>										
203	Cap. 003010 Contributo ordinario del Ministero dell'ambiente	1.000.000,00	21.584,79	0	1.021.584,79	1.021.584,79	0	1.021.584,79	0	0
	<b>TOTALE CATEGORIA</b>	1.000.000,00	21.584,79	0	1.021.584,79	1.021.584,79	0	1.021.584,79	0	0
<b>Cat. 04 TRASFERIMENTI DA PARTE DELLE REGIONI</b>										
204	Cap. 004010 Contributi della Regione Piemonte	270.114,00	30.640,00	0	300.754,00	300.754,00	0	300.754,00	0	268.114,00
	<b>TOTALE CATEGORIA</b>	270.114,00	30.640,00	0	300.754,00	300.754,00	0	300.754,00	0	268.114,00
<b>Cat. 06 TRASFERIMENTI DA PARTE DI ALTRI ENTI DEL SETTORE PUBBLICO E PRIVATO</b>										
206	Cap. 006020 Contributo dell'Istituto di credito teorico dell'Ena	13.330,00	0	0	13.330,00	10.500,00	2.830,00	12.800,00	0	0
206	Cap. 006021 Contributi Provindio del VCO	0	0	0	0	0	0	0	0	0
	<b>TOTALE CATEGORIA</b>	13.330,00	0	0	13.330,00	10.500,00	2.830,00	12.800,00	0	0
	<b>TOTALE TITOLO</b>	1.283.444,00	52.224,79	0	1.335.668,79	1.037.084,79	32.660,00	1.069.744,79	0	268.114,00
<b>Tit. 3 ALTRE ENTRATE</b>										
<b>Cat. 07 ENTRATE DERIVANTI DALLA VENDITA DI BENI E DALLA PRESTAZIONE DI SERVIZI</b>										
307	Cap. 007010 Ricavi della vendita di prodotti	7.600,00	0	0	7.600,00	1.049,90	0	1.049,90	0	6.481,10
307	Cap. 007020 Ricavi della vendita di pubblicazioni edite dall'Ena	7.400,00	0	0	7.400,00	663,90	0	663,90	0	6.736,10
307	Cap. 007030 Proventi derivanti dalle prestazioni di servizi	5.000,00	0	0	5.000,00	0	0	0	0	5.000,00
307	Cap. 007110 Proventi derivanti dalla gestione di strutture educative e multiscolari	0	0	0	0	0	0	0	0	0
	<b>TOTALE CATEGORIA</b>	20.000,00	0	0	20.000,00	1.713,80	0	1.713,80	0	18.287,20
<b>Cat. 08 REDDITI E PROVENTI PATRIMONIALI</b>										
308	Cap. 008030 Interessi su depositi e c/correnti	100,00	0	0	100,00	3,07	0	3,07	0	96,93
	<b>TOTALE CATEGORIA</b>	100,00	0	0	100,00	3,07	0	3,07	0	96,93
<b>Cat. 09 POSTE CORAMISTE E CONVENIENZE DI SPESE CORAMISTE</b>										
309	Cap. 009010 Accoppi e rimborsi diversi	1.000,00	0	0	1.000,00	797,98	0	797,98	0	202,02
309	Cap. 009030 Costo per le spese	1.000,00	0	0	1.000,00	148,39	304,00	752,31	0	247,69
	<b>TOTALE CATEGORIA</b>	2.000,00	0	0	2.000,00	1.246,37	304,00	1.550,31	0	449,69
	<b>TOTALE TITOLO</b>	22.100,00	0	0	22.100,00	2.962,21	304,00	3.266,21	0	18.833,78
<b>Tit. 4 ENTRATE DERIVANTI DA TRASFERIMENTI IN CONTO CAPITALE</b>										
<b>Cat. 14 TRASFERIMENTI DALLA REGIONE PIEMONTE</b>										
414	Cap. 014010 Contributi straordinari del Ministero dell'Ambiente e della Tutela del Territorio	50.000,00	0	0	50.000,00	50.000,00	0	50.000,00	0	0
414	Cap. 014018 Trasferimento di Ministero Ambiente per costoro Villa Elrephi Vogogna	0	0	0	0	0	0	0	0	0
414	Cap. 014021 Entrate straordinarie delibera CIPE 18.12/96	0	0	0	0	0	0	0	0	0
414	Cap. 014022 Entrate straordinarie delibera CIPE (Strada Sovergo-Cloogaa)	0	0	0	0	0	0	0	0	0
	<b>TOTALE CATEGORIA</b>	50.000,00	0	0	50.000,00	50.000,00	0	50.000,00	0	0
<b>Cat. 16 TRASFERIMENTI DALLE REGIONI</b>										
416	Cap. 016010 Contributi straordinari della Regione Piemonte	1.116.991,03	0	0	1.116.991,03	0	1.076.318,79	1.076.318,79	0	40.672,24
	<b>TOTALE CATEGORIA</b>	1.116.991,03	0	0	1.116.991,03	0	1.076.318,79	1.076.318,79	0	40.672,24
<b>Cat. 18 TRASFERIMENTI DA ALTRI ENTI DEL SETTORE PUBBLICO E PRIVATO</b>										
418	Cap. 018013 Trasferimenti da altri enti pubblici	0	10.328,00	0	10.328,00	10.328,90	0	10.328,90	0	3,10
418	Cap. 018090 Contributi straordinari per interventi CKE per progetto Interreg	0	0	0	0	0	0	0	0	0
418	Cap. 018081 Contributi straordinari per interventi UE per progetto Interreg II - seconda fase	0	0	0	0	0	0	0	0	0
418	Cap. 018093 Contributo CKE progetto 5a ultima fase	0	0	0	0	0	0	0	0	0
	<b>TOTALE CATEGORIA</b>	0	10.328,00	0	10.328,00	10.328,90	0	10.328,90	0	3,10
	<b>TOTALE TITOLO</b>	1.116.991,03	10.328,00	0	1.127.319,03	60.328,90	1.076.318,79	1.136.644,69	0	40.675,34
<b>Tit. 7 PARTITE DI GIRO</b>										
<b>Cat. 21 ENTRATE AVANTI NATURA DI PARTITE DI GIRO</b>										
721	Cap. 021010 Ritenute erariali	75.000,00	0	0	75.000,00	72.218,25	0	72.218,25	0	2.781,75
721	Cap. 021020 Ritenute previdenziali ed assistenziali	25.000,00	0	0	25.000,00	21.400,65	0	21.400,65	0	3.599,35
721	Cap. 021030 Trattamenti sindacali	1.000,00	0	0	1.000,00	777,64	0	777,64	0	222,36

GESTIONE RASSEGNI ATTIVI					GESTIONE DI CASA					Totale residui attivi al termine dell'esercizio	
Residui all'inizio dell'esercizio	Ricevuti	Rimasti da riscontare	Totali	Variazioni		Provisioni	Miscelanea	Differenza rispetto alle previsioni			
				in più	in meno			in più	in meno		
01	01	01	01	01	01	011	1.021.894,79	1.021.894,79	01	01	01
01	01	01	01	01	01	011	1.021.894,79	1.021.894,79	01	01	01
01	01	01	01	01	01	011	306.764,00	5.000,00	01	296.764,00	30.640,00
01	01	01	01	01	01	011	306.764,00	8.000,00	01	298.764,00	30.640,00
01	01	01	01	01	01	011	12.400,00	10.400,00	01	2.000,00	2.000,00
01	01	01	01	01	01	011	0	0	01	0	0
01	01	01	01	01	01	011	12.400,00	10.400,00	01	2.000,00	2.000,00
01	01	01	01	01	01	011	3.234.898,79	3.937.084,79	01	297.764,00	32.640,00
01	01	01	01	01	01	011	7.100,00	1.040,00	01	6.481,10	0
01	01	01	01	01	01	011	7.100,00	643,00	01	6.436,10	0
01	01	01	01	01	01	011	5.000,00	0	01	5.000,00	0
01	01	01	01	01	01	011	0	0	01	0	0
01	01	01	01	01	01	011	28.000,00	1.712,00	01	18.287,20	0
01	01	01	01	01	01	011	100,00	3,07	01	96,93	0
01	01	01	01	01	01	011	100,00	3,07	01	96,93	0
01	01	01	01	01	01	011	1.000,00	797,98	01	202,02	0
01	01	01	01	01	01	011	1.000,00	446,29	01	553,71	304,00
01	01	01	01	01	01	011	2.000,00	1.246,34	01	753,66	304,00
01	01	01	01	01	01	011	22.100,00	2.942,22	01	19.157,78	304,00
01	01	01	01	01	01	011	80.000,00	80.000,00	01	0	0
210.276,23	01	210.276,23	210.276,23	01	011	210.276,23	0	01	210.276,23	210.276,23	
27.104,47	01	28.303,27	28.303,27	01	011	1.405,20	27.104,47	01	27.104,47	28.303,27	
320.970,69	207.046,28	11.274,28	210.360,10	01	011	102.610,21	320.970,69	207.046,28	01	113.884,41	11.274,28
154.316,39	207.046,28	246.082,70	453.829,99	01	011	104.415,41	608.355,39	207.046,28	01	281.269,11	246.053,70
01	01	01	01	01	01	011	1.116.991,03	0	01	1.116.991,03	1.074.316,79
01	01	01	01	01	01	011	1.116.991,03	0	01	1.116.991,03	1.074.316,79
01	01	01	01	01	01	011	10.329,00	10.329,00	01	0	0
71.244,97	71.244,98	0	71.244,98	0,01	011	71.244,97	71.244,98	0,01	0	0	
96.087,23	96.087,23	0	96.087,23	0	011	96.087,23	96.087,23	0	0	0	
10.067,03	10.067,03	0	10.067,03	0	011	10.067,03	10.067,03	0	0	0	
194.386,13	194.386,14	0	194.386,14	0,01	011	194.714,12	194.714,04	0,01	0	0	
342.740,52	393.471,62	246.082,70	639.326,12	0,01	011	1.920.046,84	453.797,32	0,01	1.466.252,24	1.323.172,69	
215,00	0	0	215,00	0	011	215,00	76.215,64	72.210,28	0	2.997,42	0
01	01	01	01	01	01	011	28.000,00	21.400,86	0	3.899,48	0
01	01	01	01	01	01	011	1.000,00	777,44	0	222,56	0

A. /



4.101.972.14		GESTIONE CONSUNTIVA								
CAPITOLO	DESCRIZIONE	Previsioni			Definitive	Somme accertate			Differenze rispetto alle previsioni	
		Iniziali	In aumento	In diminuzione		Aldosso	Risorse da ricalcolare	Totale accertamenti	in piu'	in meno
Codice			Variazioni							
721	Cap. 021060 Depositi consuntivi da terzi	8.000,00	01	01	8.000,00	01	01	01	01	8.000,00
721	Cap. 021068 Recupero anticipazioni fondo scorporato	8.000,00	01	01	8.000,00	2.800,00	01	2.800,00	01	2.800,00
721	Cap. 021080 Recupero anticipazioni varie	2.000,00	01	01	2.000,00	1.434,94	822,90	1.857,84	01	42,16
721	Cap. 021100 Rassegne d'acconto per prestazioni professionali	30.000,00	01	01	30.000,00	20.886,94	01	20.886,94	01	9.113,06
	TOTALE CATEGORIA	143.000,00	01	01	143.000,00	119.218,90	822,90	119.741,20	01	23.258,78
	TOTALE TITOLO	143.000,00	01	01	143.000,00	119.218,90	822,90	119.741,20	01	23.258,78
	TOTALE 2003	2.868.838,03	112.553,79	930,00	2.677.284,24	1.219.591,22	1.109.786,69	2.329.376,91	01	347.907,33
	AVANZO DI AMMINISTRAZIONE	1.302.082,37	11.679,04		1.314.932,41			1.314.932,41		
	CONSUMTIVE ENTRATA 2003	3.867.898,40	123.432,83	930,00	3.692.391,23	1.219.591,22	1.109.786,69	3.644.309,32	01	347.907,33

SEZIONE RESIDUI ATTIVI					SEZIONE DI CASSA					
Residui all'inizio dell'esercizio	Riposati	Rimasti da rimborsare	Totali	Variazioni		Provisioni	Riposazioni	Differenze rispetto alle previsioni		Totale residui attivi al termine dell'esercizio
				in più	in meno			in più	in meno	
0	0	0	0	0	0	1.000,00	0	0	8.000,00	0
0	0	0	0	0	0	1.000,00	2.500,00	0	2.500,00	0
0	0	0	0	0	0	2.000,00	1.434,94	0	541,64	522,90
0	0	0	0	0	0	30.000,00	20.504,94	0	9.113,06	0
218,00	0	0	0	0	218,00	102.218,00	119.219,32	0	23.997,32	522,90
762.956,20	391.471,42	246.853,70	650.228,12	0,01	104.421,09	3.420.218,02	3.611.062,04	0,01	1.809.152,30	1.360.639,90
						FONDO CASSA INIZIALE	4.101.972,14		4.101.972,14	
						CONSERVATIVO ENTAVIA 2003	7.822.187,16		8.713.024,78	0,01
									1.809.152,30	




*[Handwritten signature]*



CONTI CONSUNTIVI - W S C I T E

RISAVVEDIO DI AMMINISTRAZIONE		GESTIONE COMPETENZA								
		Previsioni				Somme impegnate			Differenze rispetto alle previsioni	
		Codice	Descrizione	Iniziali	Variazioni		Definitive	Pagate	Rimane da pagare	Totale Impegni
In aumento	In diminuzione									
Tit. 1 SPESE CORRENTI										
Cat. 01 SPESE PER GLI ORGANI DELL'ENTE										
101	Cap. 001010 Assegni ed indennita' alla Presidenza	43.000,00	01	01	43.000,00	44.293,09	139,44	44.431,53	01	146,47
101	Cap. 001011 Indennita' e rimb. spese per missioni in territorio nazionale e non Presidente e V.Pres.	01	01	01	01	01	01	01	01	01
101	Cap. 001020 Compensi, indennita' e rimborsi ai componenti il Consiglio Direttivo e la Giunta Esecutiva	19.500,00	01	01	19.500,00	17.514,76	879,10	18.380,86	01	1.199,14
101	Cap. 001021 Indennita' e rimb. spese per missioni in territorio nazionale e non componenti C.P. e G.R.	01	01	01	01	01	01	01	01	01
101	Cap. 001030 Compensi, indennita' e rimborsi ai componenti il Collegio dei revisori dei conti	4.300,00	01	01	4.300,00	6.282,27	01	6.282,27	01	17,73
101	Cap. 001031 Indennita' e rimb. spese per missioni in territorio nazionale e non componenti Coll. R.C.	01	01	01	01	01	01	01	01	01
101	Cap. 001040 Compensi ai componenti i comitati di consulenza	01	01	01	01	01	01	01	01	01
101	Cap. 001048 Funzionamento della Comunita' del Parco	01	01	01	01	01	01	01	01	01
	<b>TOTALE CATEGORIA</b>	<b>78.800,00</b>	<b>01</b>	<b>01</b>	<b>78.800,00</b>	<b>69.092,12</b>	<b>1.012,64</b>	<b>69.104,66</b>	<b>01</b>	<b>1.698,34</b>
Cat. 02 ONERI PER IL PERSONALE ATTIVITA' DI SERVIZIO										
102	Cap. 002010 Stipendi ed altri assegni fissi al personale	242.800,00	21.497,74	1.186,63	243.111,11	248.672,38	01	248.672,38	01	37.459,72
102	Cap. 002012 Collaborazioni e incarichi	01	01	01	01	01	01	01	01	01
102	Cap. 002020 Compensi per lavoro straordinario	7.500,00	01	670,66	6.829,34	6.829,34	01	6.829,34	01	01
102	Cap. 002021 Compensi per lavoro straordinario al personale del Corpo forestale dello Stato	19.400,00	01	6.000,00	13.400,00	14.703,61	616,93	18.340,84	01	159,46
102	Cap. 002040 Oneri previdenziali e assistenziali a carico dell'Ente	64.430,00	01	01	64.430,00	64.316,92	1.193,22	67.510,14	01	4.919,96
102	Cap. 002049 Fondo unico di Rnta per i trattamenti accessori al personale	24.954,00	6.937,29	12.097,74	19.113,55	6.608,00	12.513,55	19.113,55	01	01
102	Cap. 002060 Somme occorrenti per la concessione di buoni pasto al personale	13.000,00	01	981,77	12.018,23	12.018,23	01	12.018,23	01	0,01
102	Cap. 002070 Indennita' e rimborsi spese di trasporto per missioni all'interno	8.100,00	981,77	01	9.081,77	3.462,66	01	3.462,66	01	19,11
102	Cap. 002071 Indennita' e rimborsi spese di trasporto per missioni all'estero.	01	01	01	01	01	01	01	01	01
102	Cap. 002091 Oneri per il trattamento economico di missione del personale del Corpo forestale dello Stato	9.000,00	01	01	9.000,00	10.077,41	391,47	10.369,28	01	1.170,72
102	Cap. 002100 Corsi per il personale e partecipazione alle spese per corsi indetti da enti, istituzioni	8.900,00	01	5.000,00	3.900,00	01	01	01	01	01
102	Cap. 002105 Oneri per la formazione specifica del personale del Corpo forestale dello Stato	7.300,00	01	01	7.300,00	829,43	31,37	860,80	01	439,11
	<b>TOTALE CATEGORIA</b>	<b>416.484,00</b>	<b>32.336,40</b>	<b>24.536,80</b>	<b>428.294,00</b>	<b>362.610,47</b>	<b>14.666,84</b>	<b>377.177,01</b>	<b>01</b>	<b>49.116,99</b>
Cat. 04 SPESE PER L'ACQUISTO DI BENI E SERVIZI										
104	Cap. 004010 Fitti locali ed oneri accessori	14.000,00	01	01	14.000,00	11.832,97	1.400,00	13.633,97	01	366,03
104	Cap. 004020 Spese per l'energia elettrica	4.000,00	01	01	4.000,00	3.072,63	819,39	3.892,02	01	47,99
104	Cap. 004030 Canoni d'acqua	500,00	01	01	500,00	500,00	01	500,00	01	01
104	Cap. 004040 Spese per riscaldamento	4.000,00	01	01	4.000,00	2.569,06	1.430,94	4.000,00	01	01
104	Cap. 004050 Premi di assicurazione	4.000,00	01	01	4.000,00	3.884,71	01	3.884,71	01	118,29
104	Cap. 004060 Manutenzione, riparazione e adattamento di locali e relativi impianti	9.000,00	01	184,31	8.815,69	5.200,19	420,38	5.620,56	01	3.185,13
104	Cap. 004070 Spese di funzionamento del Coordinamento territoriale del Corpo Forestale dello Stato, non	25.700,00	01	01	25.700,00	22.373,77	2.664,42	24.838,19	01	661,81
104	Cap. 004071 Manutenzione ordinaria degli immobili adibiti a sede degli uffici del Coordinamento Territ	18.300,00	01	01	18.300,00	6.814,07	1.387,68	8.201,75	01	10.098,21
104	Cap. 004080 Spese per stampa annuali, scenografie, bollettini, estratti	01	01	01	01	01	01	01	01	01
104	Cap. 004100 Spese postali e telegrafiche	4.000,00	01	01	4.000,00	4.000,00	01	4.000,00	01	01
104	Cap. 004110 Acquisto di libri, riviste, giornali e altre pubblicazioni	6.500,00	01	01	6.500,00	4.397,87	2.099,20	6.496,87	01	3,11
104	Cap. 004130 Spese per l'acquisto di cancelleria, altro materiale di consumo e per il noleggio di mate	11.000,00	01	01	11.000,00	7.080,71	84,80	7.129,51	01	3.869,49
104	Cap. 004140 Spese per l'informatica	2.000,00	184,31	01	2.184,31	2.184,31	01	2.184,31	01	01


SEZIONE PASSIVE					SEZIONE DI CASSA					Totale residui passivi al termine dell'esercizio	
Residui all'inizio dell'esercizio	Pagati	Rimasti da pagare	Totale	Vacanzioni		Provisioni	Pagamenti	Differenze rispetto alle previsioni			
				in più	in meno			in più	in meno		
01	01	01	01	01	01	011	46.000,00	44.293,09	01	706,91	130,44
01	01	01	01	01	01	011	0	0	01	0	0
01	01	01	01	01	01	011	19.500,00	17.816,76	01	1.683,24	674,10
01	01	01	01	01	01	011	0	0	01	0	0
01	01	01	01	01	01	011	6.300,00	6.282,27	01	17,73	0
01	01	01	01	01	01	011	0	0	01	0	0
01	01	01	01	01	01	011	0	0	01	0	0
01	01	01	01	01	01	011	76.800,00	66.082,15	01	2.707,85	1.011,64
01	01	01	01	01	01	011	301.492,95	264.254,23	01	37.238,72	0
01	01	01	01	01	01	011	2.603,20	2.603,20	01	0	0
01	01	01	01	01	01	011	7.408,62	7.408,62	01	0	0
01	01	01	01	01	01	011	19.500,00	14.703,41	01	796,59	436,93
01	01	01	01	01	01	011	64.430,00	56.314,92	01	8.115,08	1.193,22
01	01	01	01	01	01	011	40.486,37	27.981,72	01	12.504,65	12.513,86
01	01	01	01	01	01	011	12.018,23	12.018,23	01	0	0
01	01	01	01	01	01	011	9.481,77	9.442,66	01	19,11	0
01	01	01	01	01	01	011	0	0	01	0	0
01	01	01	01	01	01	011	13.600,00	10.077,61	01	3.522,39	291,47
01	01	01	01	01	01	011	1.300,00	629,52	01	670,48	31,37
01	01	01	01	01	01	011	466.510,24	405.736,32	01	62.773,92	14.664,34
01	01	01	01	01	01	011	14.412,14	12.246,11	01	2.166,03	1.800,00
01	01	01	01	01	01	011	4.774,31	3.106,98	01	1.667,33	1.284,94
01	01	01	01	01	01	011	800,00	800,00	01	0	0
01	01	01	01	01	01	011	4.000,00	2.849,06	01	1.150,94	1.430,94
01	01	01	01	01	01	011	4.000,00	3.884,71	01	115,29	0
01	01	01	01	01	01	011	8.818,69	8.206,10	01	3.018,51	420,26
01	01	01	01	01	01	011	26.700,00	22.373,77	01	3.326,23	2.464,42
01	01	01	01	01	01	011	18.360,00	6.811,07	01	11.548,93	1.387,60
01	01	01	01	01	01	011	12.277,64	12.277,64	01	0	0
01	01	01	01	01	01	011	5.000,00	5.000,00	01	0	0
01	01	01	01	01	01	011	6.600,00	4.397,67	01	2.202,33	2.099,20
01	01	01	01	01	01	011	11.000,00	7.060,71	01	3.939,29	0
01	01	01	01	01	01	011	2.184,31	2.184,31	01	0	0






GESTIONE RENDITE PASSIVE				GESTIONE DI CASSA						
Residui all'inizio dell'esercizio	Pagati	Rimasti da pagare	Totale	Variazioni		Previsioni	Pagamenti	Differenza rispetto alle previsioni		Totale residui passivi al termine dell'esercizio
				in più	in meno			in più	in meno	
0	0	0	0	0	0	0	0	0	0	0
8.839,96	2.172,81	0	2.172,81	0	3.266,15	20.839,96	17.172,81	0	3.266,15	0
0	0	0	0	0	0	0	0	0	0	0
0	0	0	0	0	0	4.000,00	3.063,23	0	936,77	936,77
0	0	0	0	0	0	4.600,00	3.730,96	0	979,04	0
0	0	0	0	0	0	13.600,00	10.262,04	0	3.237,96	2.899,72
17.444,29	17.444,29	0	17.444,29	0	0	22.444,29	20.161,64	0	2.282,65	1.660,90
0	0	0	0	0	0	6.000,00	7.214,16	0	785,84	460,00
0	0	0	0	0	0	0	0	0	0	0
0	0	0	0	0	0	0	0	0	0	0
0	0	0	0	0	0	460,00	453,60	0	6,40	0
0	0	0	0	0	0	2.700,00	2.397,20	0	302,80	0
422,40	422,40	0	422,40	0	0	5.422,40	4.167,90	0	1.254,50	0
96.873,50	43.565,40	53.360,10	96.866,10	0	7,10	182.913,50	83.431,10	0	99.482,40	61.466,90
0	0	0	0	0	0	1.000,00	453,14	0	546,86	0
0	0	0	0	0	0	2.000,00	1.767,54	0	232,46	0
133.743,54	76.329,73	53.705,73	136.026,16	0	1.708,40	185.043,54	211.051,42	0	113.181,92	79.429,43
0	0	0	0	0	0	5.500,00	0	0	5.500,00	0
8.081,94	0	8.081,94	8.081,94	0	0	91.261,94	52.782,81	0	37.469,06	35.424,74
23.800,00	9.225,00	14.575,00	23.800,00	0	0	96.400,00	9.225,00	0	86.375,00	86.375,00
124,80	124,80	0	124,80	0	0	114.619,80	98.979,80	0	15.640,00	16.785,20
6.653,08	5.269,90	0	5.269,90	0	1.383,18	6.653,08	5.269,90	0	1.383,18	0
23.972,86	23.972,81	0	22.972,86	0	0	28.972,86	18.674,98	0	13.297,88	1.069,20
11.200,00	11.200,00	0	11.200,00	0	0	17.700,00	17.700,00	0	0	0
0	0	0	0	0	0	0	0	0	0	0
0	0	0	0	0	0	0	0	0	0	0
0	0	0	0	0	0	50.000,00	50.000,00	0	0	0
3.411,89	3.411,89	0	3.411,89	0	0	82.431,96	12.240,69	0	48.163,30	29.796,67
4.280,00	4.280,00	0	4.280,00	0	0	4.280,00	4.280,00	0	0	0
545,67	392,82	0	392,82	0	156,45	649,67	392,82	0	256,85	0
1.639,20	1.639,20	0	1.639,20	0	0	1.639,20	1.639,20	0	0	0
80.882,63	59.456,46	19.456,96	79.362,60	0	1.849,03	479.416,63	276.129,36	0	203.287,27	171.451,93
0	0	0	0	0	0	26.000,00	22.500,00	0	4.200,00	0
0	0	0	0	0	0	5.200,00	5.066,80	0	133,20	0

*Im*



BILANZO DI AMMINISTRAZIONE		REVISIONE COMPETIVA								
Codice	Descrizione	Previsioni				Somme impegnate			Differenza rispetto alle previsioni	
		Iniziali	In aumento	In diminuzione	Definitive	Pagato	Risorse da pagare	Totale Impegni	in piu'	in meno
		38.000,00	0	0	38.000,00	0	38.000,00	38.000,00	0	0
	TOTALE CATEGORIA	67.000,00	1.800,00	1.800,00	67.000,00	27.988,86	39.000,00	66.988,86	0	11,14
107	Cat. 07 ONERI FINANZIARI									
	Cap. 007030 Spese e commissioni bancarie	300,00	0	0	300,00	300,00	0	300,00	0	0
	TOTALE CATEGORIA	300,00	0	0	300,00	300,00	0	300,00	0	0
108	Cat. 08 ONERI TRIBUTARI									
	Cap. 008010 Imposte, tasse e tributi vari	34.340,00	0	0	34.340,00	32.672,39	2,80	32.675,19	0	1.664,81
	TOTALE CATEGORIA	34.340,00	0	0	34.340,00	32.675,39	2,80	32.678,19	0	1.661,81
109	Cat. 09 SPESE DONATIVE E COMPENSATIVE DI ENTRATE CORRENTE									
	Cap. 009010 Rimborsi a Regione per spese funzionamento	0	0	0	0	0	0	0	0	0
	TOTALE CATEGORIA	0	0	0	0	0	0	0	0	0
110	Cat. 10 SPESE NON CLASSIFICABILI IN ALTRE VOCI									
	Cap. 010010 Spese per ICI, adempimenti, risarcimenti ed accessori	1.000,00	0	0	1.000,00	0	0	0	0	1.000,00
	Cap. 010015 Fondo per i sinistri contrattuali	8.800,00	0	8.800,00	0	0	0	0	0	0
	Cap. 010020 Fondo di riserva	35.000,00	0	626,82	34.373,18	0	0	0	0	34.373,18
	Cap. 010030 Oneri vari straordinari	5.000,00	0	0	5.000,00	0	0	0	0	5.000,00
	TOTALE CATEGORIA	49.800,00	0	9.426,82	40.373,18	0	0	0	0	40.373,18
	TOTALE TITOLO	1.222.749,00	128.106,81	181.268,83	1.269.586,98	873.165,49	231.199,42	1.104.364,91	0	155.221,07
211	Tit. 2 SPESE IN CONTO CAPITALE									
	Cat. 11 ACQUISIZIONE DI BENI DI USO DURABILE									
	Cap. 011020 Acquisto immobili	0	0	0	0	0	0	0	0	0
	Cap. 011045 INTERVENTI DI COMPLET. STRUTTURE PARCO ESIST.	0	0	0	0	0	0	0	0	0
	Cap. 011050 Ricostruzione, ripristino e trasformazione di immobili	1.601.386,00	0	0	1.601.386,00	358.017,38	843.202,85	1.219.019,94	0	382.366,06
	Cap. 011060 Manutenzione straordinaria degli immobili edili e sede degli uffici del Coordinamento	19.200,00	0	0	19.200,00	0	6.745,70	6.745,70	0	10.454,30
	Cap. 011070 Spese per la realizzazione di sentieri e segnaletica	153.600,00	74.463,93	0	228.063,93	714,00	0	714,00	0	227.349,93
	Cap. 011080 Spese per la realizzazione di sentieri e infrastrutture	0	0	0	0	0	0	0	0	0
	Cap. 011120 Ripristino, trasformazioni e manutenzione straordinaria di sentieri e infrastrutture	332.839,40	0	0	332.839,40	31.991,91	238.846,97	273.460,89	0	59.378,51
	Cap. 011121 Ripristino sentieri e infrastrutture all'interno del Parco non contribuito Ministero Ambiente	0	0	0	0	0	0	0	0	0
	Cap. 011122 Opere al servizio del Parco realizzate da altri Enti con cofinanziamento	0	0	0	0	0	0	0	0	0
	Cap. 011230 Completamento realizzazione interventi primo P.T.A.P.	0	0	0	0	0	0	0	0	0
	Cap. 011239 Interventi strutturali di completamento dei programmi avviati	0	0	0	0	0	0	0	0	0
	Cap. 011239 Completamento strutture	0	0	0	0	0	0	0	0	0
	Cap. 011260 Realizzazione interventi CEE per progetto Interreg	0	0	0	0	0	0	0	0	0
	Cap. 011300 Spese per la ricerca antismilizia	264.114,00	19.329,00	0	273.443,00	0	16.326,40	10.329,90	0	263.113,10
	Cap. 011322 Intervento straordinario dell'area Cipe (Strada Novogro-Cioagna)	0	0	0	0	0	0	0	0	0
	Cap. 011323 Trasferimento a Comune di Vegogna per restauro Villa Elzaghi	0	0	0	0	0	0	0	0	0
	Cap. 011340 Interventi di recupero e miglioramento del patrimonio	0	0	0	0	0	0	0	0	0
	Cap. 011341 Interventi di recupero patrimonio artistico	0	0	0	0	0	0	0	0	0
	Cap. 011370 Allevamento e sistemazione del maso	0	0	0	0	0	0	0	0	0
	Cap. 011400 Contributi a privati per interventi patrimonio edilizio esistente	0	0	0	0	0	0	0	0	0
	TOTALE CATEGORIA	2.371.839,40	94.792,93	0	2.466.632,33	391.399,30	1.120.865,12	1.812.246,42	0	654.385,91
212	Cat. 12 ACQUISIZIONI DI IMMOBILIZZAZIONI FINANZIARIE									
	Cap. 012010 Acquisto di mobili e macchine d'ufficio	6.000,00	0	0	6.000,00	6.003,36	0	6.003,36	0	116,64




GESTIONE RASIDUE PASSIVE					GESTIONE DI CASSA					
Residui all'inizio dell'esercizio	Pagati	Alimenti da pagare	Totali	Variazioni		Provisioni	Pagamenti	Influenze rispetto alle previsioni		Totale finale passivo al termine dell'esercizio
				in più	in meno			in più	in meno	
0	0	0	0	0	0	38.000,00	0	0	38.000,00	38.000,00
0	0	0	0	0	0	47.000,00	27.688,84	0	38.414,16	39.000,00
0	0	0	0	0	0	300,00	300,00	0	0	0
0	0	0	0	0	0	300,00	300,00	0	0	0
0	0	0	0	0	0	34.340,00	32.472,38	0	1.447,62	2,88
0	0	0	0	0	0	34.340,00	32.472,38	0	1.447,62	2,88
2.270,23	2.043,38	0	2.043,38	0	226,85	2.270,23	2.043,38	0	226,85	0
2.270,23	2.043,38	0	2.043,38	0	226,85	2.270,23	2.043,38	0	226,85	0
0	0	0	0	0	0	1.000,00	0	0	1.000,00	0
0	0	0	0	0	0	0	0	0	0	0
0	0	0	0	0	0	34.373,48	0	0	34.373,48	0
0	0	0	0	0	0	5.000,00	0	0	5.000,00	0
260.123,64	181.288,28	19.262,67	264.668,61	0	3.474,99	1.618.086,12	1.084.447,38	0	463.608,74	304.162,16
17.418,00	18.418,00	0	18.418,00	0	2.000,00	17.418,00	18.418,00	0	2.000,00	0
38.922,47	20.284,93	18.437,84	38.922,47	0	0	38.922,47	20.284,93	0	18.437,84	18.437,84
323.779,10	343.119,24	174.726,24	619.632,52	0	3.923,88	2.128.166,10	698.935,65	0	1.426.229,45	1.029.937,81
0	0	0	0	0	0	19.200,00	0	0	19.200,00	6.745,70
6.452,16	0	6.452,16	6.452,16	0	0	234.815,99	714,00	0	233.801,99	6.452,16
832.750,20	108.829,77	823.921,13	932.750,90	0	0	832.750,90	108.829,77	0	823.921,13	823.921,13
174.129,03	64.493,90	108.636,13	174.129,03	0	0	506.468,43	100.316,83	0	406.322,62	347.324,10
41.316,58	0	41.316,55	41.316,58	0	0	41.316,58	0	0	41.316,58	41.316,58
488.097,27	64.868,28	393.228,19	488.097,27	0	0	488.097,27	64.868,28	0	393.228,89	393.228,89
26.986,47	26.986,28	0	26.986,38	0	0,09	26.986,47	26.986,28	0	0,09	0
94.001,89	39.847,08	53.742,71	97.389,79	0	412,10	94.001,89	39.847,08	0	54.154,81	52.742,71
128.471,33	104.106,31	26.313,62	128.471,73	0	83,40	128.471,33	102.104,91	0	26.866,42	26.312,62
72.820,00	64.648,92	16.114,08	72.820,00	0	0	72.820,00	56.448,92	0	16.174,08	16.174,08
0	0	0	0	0	0	278.443,00	0	0	278.443,00	10.328,90
161.214,40	44.468,83	14.139,15	59.605,98	0	102.410,42	161.214,40	44.468,83	0	114.748,57	14.139,15
323.501,89	0	323.501,89	323.501,89	0	0	323.501,89	0	0	323.501,89	323.501,89
5.301,81	0	5.301,81	5.301,81	0	0	5.301,81	0	0	5.301,81	5.301,81
44.000,00	8.800,00	38.200,00	44.000,00	0	0	44.000,00	8.800,00	0	38.200,00	38.200,00
131.696,51	26.329,30	104.357,21	131.696,51	0	0	131.696,51	26.329,30	0	108.387,21	105.387,21
36.542,03	30.091,75	6.450,28	36.542,03	0	0	36.542,03	30.091,75	0	6.450,28	6.450,28
3.217.748,81	993.461,43	2.185.308,61	3.108.747,02	0	109.001,79	5.074.401,04	1.344.444,71	0	4.329.646,23	3.274.166,73
420,64	410,64	0	410,64	0	10,00	420,64	6.284,00	0	126,64	0

*[Handwritten signature]*

BILANZIO DI AMMINISTRAZIONE		REGIONE CALABRIA								
		Provisional			Scelte impegnate			Differenza rispetto alle previsioni		
		iniziali	in aumento	in diminuzione	definitive	pagate	risorse da pagare	Totale impegni	in piu'	in meno
212	Cap. 012028 Acquisti mobili, arredi e complementi centri visita e lavacchi	119.000,00	0	0	119.000,00	24.043,41	1.278,12	87.318,43	0	63.601,47
212	Cap. 012069 Spese per il sistema informatico	0	8.000,00	0	8.000,00	0	0	0	0	8.000,00
	TOTALE CATEGORIA	119.000,00	8.000,00	0	127.000,00	24.043,41	1.278,12	87.318,43	0	71.601,47
	Cat. 18 Indennità di esenzioni e similari al personale esente dal servizio	0	0	0	0	0	0	0	0	0
218	Cap. 018019 Liquidazioni TFR	1.000,00	626,52	0	1.626,52	8.626,52	0	8.626,52	0	0
	TOTALE CATEGORIA	1.000,00	626,52	0	1.626,52	8.626,52	0	8.626,52	0	0
	TOTALE TITOLO	2.000,00	866,52	0	2.866,52	32.670,00	1.278,12	95.944,95	0	71.601,47
	Tit. 4 PARTITE DI GIRO									
	Cat. 21 SPESE AVANTI PAGATA DI PARTITE DI GIRO									
481	Cap. 021010 Ritirate erariali	21.000,00	0	0	21.000,00	72.218,28	0	72.218,28	0	2.781,78
421	Cap. 021020 Ritirate previdenziali ed assistenziali	26.000,00	0	0	26.000,00	21.269,52	51,02	21.680,54	0	3.999,48
421	Cap. 021038 Trattamenti sindacali	1.000,00	0	0	1.000,00	777,64	0	777,64	0	222,36
421	Cap. 021050 Restituzione depositi costituzionali	1.000,00	0	0	1.000,00	0	0	0	0	1.000,00
421	Cap. 021060 Anticipazioni fondo economico	1.000,00	0	0	1.000,00	2.800,00	0	2.800,00	0	2.800,00
421	Cap. 021080 Anticipazioni varie	2.000,00	0	0	2.000,00	1.957,84	0	1.957,84	0	42,16
421	Cap. 021100 Ritirate d'importo su prestazioni professionali	30.000,00	0	0	30.000,00	20.886,94	0	20.886,94	0	9.113,06
	TOTALE CATEGORIA	143.000,00	0	0	143.000,00	119.490,18	51,02	119.741,20	0	23.258,80
	TOTALE TITOLO	143.000,00	0	0	143.000,00	119.490,18	51,02	119.741,22	0	23.258,78
	TOTALE 2003	3.867.588,40	228.928,48	101.322,43	3.995.194,45	2.480.788,18	1.283.389,70	2.804.176,88	0	1.189.018,26
	BILANZIO DI AMMINISTRAZIONE									
	CONSUMATIVO UNICITA' 2003	3.867.588,40	228.928,48	101.322,43	3.995.194,45	2.480.788,18	1.283.389,70	2.804.176,88	0	1.189.018,26

GESTIONE RESIDUI PASSIVE				GESTIONE DI CASSA				Totale residui passivi al termine dell'esercizio		
Residui all'inizio dell'esercizio	Pagati	Rimasti da pagare	Totale	Variazioni		Previsioni	Pagamenti		Differenza rispetto alle previsioni	
				in piu'	in meno			in piu'	in meno	
0	0	0	0	0	0	119.000,00	86.043,43	0	62.956,57	1.278,12
0	0	0	0	0	0	8.000,00	0	0	8.000,00	0
420,44	410,44	0	410,44	0	10,00	129.420,44	41.237,43	0	88.183,01	1.278,12
0	0	0	0	0	0	8.426,82	8.426,82	0	0	0
0	0	0	0	0	0	8.426,82	8.426,82	0	0	0
2.218.189,48	993.872,08	2.158.318,41	3.109.177,66	0	109.011,78	8.809.449,20	1.411.808,64	0	4.397.639,56	2.277.442,10
0	0	0	0	0	0	78.000,00	72.218,28	0	2.781,72	0
178,94	178,94	0	178,94	0	0	25.178,94	21.828,47	0	3.650,47	91,03
0	0	0	0	0	0	1.000,00	777,64	0	222,36	0
0	0	0	0	0	0	8.000,00	0	0	8.000,00	0
0	0	0	0	0	0	8.000,00	2.580,00	0	2.580,00	0
0	0	0	0	0	0	2.000,00	2.957,84	0	42,16	0
0	0	0	0	0	0	30.000,00	20.886,91	0	9.113,09	0
178,94	178,94	0	178,94	0	0	143.178,94	118.649,14	0	23.709,81	91,03
178,94	178,94	0	178,94	0	0	143.178,94	118.649,14	0	23.709,81	91,03
3.478.492,01	1.138.336,90	2.228.669,29	3.366.006,24	0	114.486,78	7.470.463,27	2.586.125,16	0	4.884.338,11	3.582.056,99
0	0	0	0	0	0	7.470.463,27	2.586.125,16	0	4.884.338,11	0



*[Handwritten signature]*





SITUAZIONE PATRIMONIALE, CONTO ECONOMICO  
E SITUAZIONE AMMINISTRATIVA  
AL 31 DICEMBRE 2003



SITUAZIONE PATRIMONIALE AL 31.12.2003

ATTIVITA'	consistenze		differenze	
	al 01.01.2003 (in euro)	al 31.12.2003 (in euro)	in più (in euro)	in meno (in euro)
<b>DISPONIBILITA' LIQUIDE</b>				
Casse				
Conti c/c postali	4.101.972,14	✓ 3.126.909,62	-	975.062,52
Altri conti correnti	-	-	-	-
<b>Totale</b>	<b>4.101.972,14</b>	<b>✓ 3.126.909,62</b>		<b>975.062,52</b>
<b>RESIDUI ATTIVI</b>				
Crediti verso lo Stato ed altri enti	742.740,52	1.358.639,39	613.898,87	-
Crediti verso iscritti, soci e terzi contr.	215,68	-	-	215,68
Crediti verso acquirenti, utenti, ecc.	-	-	-	-
Crediti diversi	-	-	-	-
<b>Totale</b>	<b>742.956,20</b>	<b>✓ 1.358.639,39</b>	<b>613.898,87</b>	<b>215,68</b>
<b>CREDITI BANCARI E FINANZIARI</b>				
Depositi vincolati, mutui ed anticipazioni attive	-	-	-	-
Crediti per annualità, sem., ecc. scorporate a terzi	-	-	-	-
Prestiti al personale	-	-	-	-
Crediti verso gestioni autonome	-	-	-	-
Depositi cauzionali	-	-	-	-
Crediti diversi bancari e finanziari	-	-	-	-
<b>Totale</b>	<b>-</b>	<b>-</b>	<b>-</b>	<b>-</b>
<b>RIMANENZE ATTIVE D'ESERCIZIO</b>				
Rimanenze di prodotti	23.611,32	✓ 42.763,96	✓ 19.152,64	-
Rimanenze di materie prime e materiale di consumo	-	-	-	-
Rimanenze di viveri	-	-	-	-
Rimanenze diverse	-	-	-	-
Risconti attivi	-	-	-	-
<b>Totale</b>	<b>23.611,32</b>	<b>✓ 42.763,96</b>	<b>✓ 19.152,64</b>	<b>-</b>
<b>INVESTIMENTI MOBILIARI</b>				
Partecipazioni azionarie	-	-	-	-
Conferimenti e quote in altri Enti	-	-	-	-
Titoli emessi o garantiti dallo Stato ed assimilati	-	-	-	-
Obbligazioni e cartelle fondiarie	-	-	-	-
Buoni postali	-	-	-	-
Altri titoli di credito	-	-	-	-
<b>Totale</b>	<b>-</b>	<b>-</b>	<b>-</b>	<b>-</b>
<b>IMMOBILI</b>				
Edifici in proprietà	49.063,41	✓ 64.678,41	15.615,00	-
Immobilizzazioni in corso su beni di terzi (già costi pluriennali in attesa di realizzazione)	-	3.277.494,88	3.277.494,88	-
<b>Totale</b>	<b>49.063,41</b>	<b>3.342.173,29</b>	<b>3.293.109,88</b>	<b>-</b>
<b>IMMOBILIZZAZIONI IMMATERIALI</b>				
Studi e ricerche	329.774,96	423.545,88	93.770,92	-
Progetti	12.019,40	12.990,20	970,80	-
Altre immobilizzazioni immateriali (già costi pluriennali per opere su beni di terzi)	-	5.164.196,69	5.164.196,69	-
<b>Totale</b>	<b>341.794,36</b>	<b>5.800.732,77</b>	<b>5.258.938,41</b>	<b>-</b>
<b>IMMOBILIZZAZIONI TECNICHE</b>				
Mobili e macchine d'ufficio	151.726,73	233.353,04	81.626,31	-
Libri	9.201,77	10.030,88	829,11	-
Impianti, attrezzature e macchinari	301.577,49	308.578,35	13.998,86	7.000,00
Automezzi	100.535,58	100.535,58	-	-
<b>Totale</b>	<b>563.041,57</b>	<b>652.498,85</b>	<b>96.454,28</b>	<b>7.000,00</b>
<b>ALTRI COSTI PLURIENNALI</b>				
Costi pluriennali per opere su beni di terzi	3.982.027,29	-	-	3.982.027,29
Costi pluriennali in attesa di realizzazione	3.218.189,45	-	-	3.218.189,45
Costi pluriennali diversi	-	-	-	-
<b>Totale</b>	<b>7.200.216,74</b>	<b>-</b>	<b>-</b>	<b>7.200.216,74</b>
<b>TOTALE ATTIVITA'</b>	<b>13.022.655,74</b>	<b>14.121.714,88</b>	<b>2.081.337,34</b>	<b>982.278,20</b>
<b>DEFICIT PATRIMONIALE</b>				
Disavanzo economico esercizi precedenti	-	628.759,69	628.759,69	-
Disavanzo economico dell'esercizio	628.759,69	722.355,10	93.595,41	-
<b>Totale</b>	<b>628.759,69</b>	<b>1.351.114,79</b>	<b>722.355,10</b>	<b>-</b>
<b>CONTI D'ORDINE</b>				
Valori di terzi depositati a cauzione a garanzia	-	-	-	-
Conti diversi	-	-	-	-
<b>Totale</b>	<b>-</b>	<b>-</b>	<b>-</b>	<b>-</b>
<b>Totale generale</b>	<b>13.651.415,43</b>	<b>15.472.829,67</b>	<b>2.803.692,44</b>	<b>982.278,20</b>



*[Handwritten signature]*

SITUAZIONE PATRIMONIALE AL 31.12.2003

PASSIVITA'	consistenze		differenze	
	al 01.01.2003 (in euro)	al 31.12.2003 (in euro)	in più (in euro)	in meno (in euro)
<b>DEBITI DI TESORERIA</b>				
Anticipazioni del tesoriere	-	-	-	-
Scoperti di c/ corrente	-	-	-	-
<b>Totale</b>	-	-	-	-
<b>RESIDUI PASSIVI</b>				
Debiti verso lo Stato ed altri enti	2.470.642,19	2.149.592,18	-	321.050,01
Debiti verso iscritti, soci e terzi per prestazioni dovute	22.510,87	19.700,21	-	2.810,66
Debiti verso fornitori	721.774,90	33.012,49	-	688.762,41
Debiti verso terzi per prestazioni ricevute	187.349,57	1.317.287,12	1.129.937,55	-
Debiti diversi	78.214,51	62.484,98	-	13.729,53
<b>Totale</b>	<b>3.478.492,04</b>	<b>3.582.056,98</b>	<b>1.129.937,55</b>	<b>1.028.362,61</b>
<b>DEBITI BANCARI E FINANZIARI</b>				
Mutui ed anticipazioni passive	-	-	-	-
Obbligazioni in circolazione	-	-	-	-
Debiti verso il personale per depositi	-	-	-	-
Debiti verso gestioni autonome	-	-	-	-
Debiti diversi bancari e finanziari	-	-	-	-
<b>Totale</b>	-	-	-	-
<b>RIMANENZE PASSIVE D'ESERCIZIO</b>				
Riserve tecniche	-	-	-	-
Risconti passivi	323.501,89	1.460.146,58	1.136.644,69	-
<b>Totale</b>	<b>323.501,89</b>	<b>1.460.146,58</b>	<b>1.136.644,69</b>	-
<b>FONDI DI ACCANTONAMENTO VARI</b>				
Fondo liquidazione indennità anzianità personale	30.394,29	37.825,15	12.857,38	5.628,52
Fondo imposte e tasse	-	-	-	-
Fondo rischi	-	-	-	-
Fondi per accantonamenti diversi	-	-	-	-
<b>Totale</b>	<b>30.394,29</b>	<b>37.825,15</b>	<b>12.857,38</b>	<b>5.628,52</b>
<b>POSTE RETTIFICATIVE DELL'ATTIVO</b>				
Fondo svalutazione crediti	-	-	-	-
Fondo ammortamento studi e ricerche	211.705,29	282.729,72	71.024,43	-
Fondo ammortamento progetti in corso	8.238,93	10.371,87	2.132,93	-
Fondo ammortamento beni di terzi	728.923,64	1.162.084,44	433.160,80	-
Fondo ammortamento immobili di proprietà	5.887,81	7.827,96	1.940,35	-
Fondo ammortamento mobili e macchine d'ufficio	99.327,82	134.992,47	35.664,65	-
Fondo ammortamento impianti, attrezzature e macchinari	152.430,92	168.982,87	16.551,75	-
Fondo ammortamento automezzi	82.438,20	95.937,03	13.498,83	-
<b>Totale</b>	<b>1.288.952,41</b>	<b>1.662.928,16</b>	<b>573.973,74</b>	-
<b>TOTALE PASSIVITA'</b>	<b>5.121.340,63</b>	<b>6.942.754,87</b>	<b>2.853.393,36</b>	<b>1.031.979,13</b>
<b>PATRIMONIO NETTO</b>				
Fondo di dotazione	-	-	-	-
Riserve obbligatorie	-	-	-	-
Riserve facoltative	-	-	-	-
Fondo di riserva beni in vendita	-	-	-	-
Fondo di riserva beni in comodato	-	-	-	-
Fondo rivalutazione conguaglio monetario	-	-	-	-
Avanzo economico esercizi precedenti	8.530.074,80	8.530.074,80	-	-
Avanzo economico dell'esercizio	-	-	-	-
<b>Totale</b>	<b>8.530.074,80</b>	<b>8.530.074,80</b>	-	-
<b>CONTI D'ORDINE</b>				
Valori di terzi depositati a cauzione a garanzia	-	-	-	-
Conti diversi (poste rettificative patrimoniali straordinarie)	-	-	-	-
<b>Totale</b>	-	-	-	-
<b>Totale generale</b>	<b>13.651.415,43</b>	<b>15.472.829,67</b>	<b>2.853.393,36</b>	<b>1.031.979,13</b>



CONTO ECONOMICO PER L'ESERCIZIO 2003

Parte prima

ENTRATE E SPESE FINANZIARIE CORRENTI

ENTRATE CORRENTI		
TITOLO	2	ENTRATE DERIVANTI DA TRASFERIMENTI CORRENTI
Categoria 03		TRASFERIMENTI DA PARTE DELLO STATO L. 1.021.584,79
Categoria 04		TRASFERIMENTI DA PARTE DELLE REGIONI L. 35.640,00
Categoria 06		TRASFERIMENTI DA PARTE DI ALTRI ENTI DEL SETTORE PUBBLICO E PRIVATO L. 12.500,00
-----		
TITOLO	3	ALTRE ENTRATE
Categoria 07		ENTRATE DERIVANTI DALLA VENDITA DI BENI E DALLA PRESTAZIONE DI SERVIZI L. 1.712,80
Categoria 08		REDDITI E PROVENTI PATRIMONIALI L. 3,07
Categoria 09		POSTE CORRETTIVE E COMPENSATIVE DI SPESE CORRENTI L. 1.550,34
-----		
Totale entrate correnti parte prima		L. 1.072.991,00
-----		
SPESE FINANZIARIE CORRENTI		
TITOLO	1	SPESE CORRENTI
Categoria 01		SPESE PER GLI ORGANI DELL'ENTE L. 69.104,66
Categoria 02		ONERI PER IL PERSONALE ATTIVITA' DI SERVIZIO L. 377.177,01
Categoria 04		SPESE PER L'ACQUISTO DI BENI E SERVIZI L. 190.285,59
Categoria 05		SPESE PER PRESTAZIONI ISTITUZIONALI L. 368.232,75
Categoria 06		TRASFERIMENTI PASSIVI L. 66.585,86
Categoria 07		ONERI FINANZIARI L. 300,00
Categoria 08		ONERI TRIBUTARI L. 32.674,96
Categoria 09		SPESE CORRETTIVE E COMPENSATIVE DI ENTRATE CORRENTI L. 0
Categoria 10		SPESE NON CLASSIFICABILI IN ALTRE VOCI L. 0
-----		
Totale spese finanziarie correnti parte prima		L. 1.104.360,83



*R*

**CONTO ECONOMICO DELL'ESERCIZIO 2003**

Parte prima

**ENTRATE E SPESE FINANZIARIE CORRENTI**

TITOLO I ENTRATE CONTRIBUTIVE	Importo	TITOLO I SPESE CORRENTI	Importo
Cat. 1 Alquote contributive a carico dei datori di lavoro e/o degli iscritti	€	Cat. 1 Spese per gli organi dell'ente	€ 69.104,66
Cat. 2 Quote di partecipazione degli iscritti all'onere di specifiche gestioni	€	Cat. 2 Oneri per il personale in attività di servizio	€ 377.177,01
TITOLO II ENTRATE DERIVANTI DA TRASFERIMENTI CORRENTI		Cat. 3 Oneri per il personale in quiescenza	€
Cat. 3 Traferimenti da parte dello Stato	€ 1.021.584,79	Cat. 4 Spese per l'acquisto di beni di consumo e di servizi	€ 190.285,59
Cat. 4 Traferimenti da parte delle regioni	€ 35.640,00	Cat. 5 Spese per prestazioni istituzionali	€ 368.232,75
Cat. 6 Traferimenti da parte di altri enti del settore pubblico e privato	€ 12.500,00	Cat. 6 Trasferimenti passivi	€ 66.585,86
TITOLO III ALTRE ENTRATE		Cat. 7 Oneri finanziari	€ 300,00
Cat. 7 Entrate derivanti dalla vendita di beni e dalla prestazione di servizi	€ 1.712,80	Cat. 8 Oneri tributari	€ 32.674,96
Cat. 8 Redditi e proventi patrimoniali	€ 3,07	Cat. 9 Poste correttive e compensative di entrate correnti	€
Cat. 9 Poste correttive e compensative di spese correnti	€ 1.550,34	Cat. 10 Spese non classificabili in altre voci	€
Cat. 10 Entrate non classificabili in altre voci	€		
	€		€
Totale parte prima (1)	€ 1.072.991,00	Totale parte prima (1)	€ 1.104.360,83



*[Handwritten signature]*

**CONTO ECONOMICO DELL'ESERCIZIO 2003**  
**Parte seconda**  
**COMPONENTI CHE NON DANNO LUOGO A MOVIMENTI FINANZIARI**

	Importo		Importo
A) Entrate accertate in precedenti esercizi di pertinenza dell'esercizio:		A) Spese di competenza, impegnate in precedenti esercizi:	
Contributi o premi per le prestazioni istituzionali	€	Rimanenze iniziali di prodotti	€
Traferimenti (contributi, obblazioni, ecc.)	€	Materie prime e materiali di consumo viveri	€ 2.148,00 *
Redditi e proventi patrimoniali	€	Risconti iniziali di spese per locazioni ed utenze	€ 1.101,53 *
Vendite di prodotti e di materiali diversi	€	Spese per servizi esterni	€ 4.442,89 *
Vendite di pubblicazioni	€	Spese diverse di amministrazione	€
Prestazioni di particolari servizi	€	Spese per trasferimenti	€
Ricavi pluriennali	€	Oneri finanziari	€
	€	Spese diverse	€
	€	Costi pluriennali	€ 7.692,42
B) Produzioni e movimenti interni:		B) Produzioni e movimenti interni:	
Prodotti in natura, impianti ed altre immobilizzazioni ottenuti con mezzi propri da capitalizzare (rimanenze di prodotti)	€ 15.834,00	Oneri in natura.	€ 946,65
	€ 15.834,00		€ 946,65
C) Trasferimenti attivi in natura (obblazioni, lasciti, donazioni in natura)	€	C) Trasferimenti passivi in natura (contributi concorsi, soccorsi e obblazioni in natura)	€ 51.174,47
	€		€ 51.174,47
D) Variazioni patrimoniali straordinarie:		D) Ammortamenti e deprezzamenti:	
Sopravvenienze attive	€ 43.860,23	Studi e ricerche	€ 71.024,43
Insussistenze del passivo	€ 114.486,78	Progetti in corso	€ 2.132,93
Entrate contributi in conto impianti (già capitale)	€ 1.136.644,69	Costi pluriennali per opere su beni di terzi	€ 433.160,80
Immobilizzazioni acquisite a titolo gratuito	€ 2.544,00	Immobili di proprietà	€ 1.940,35
	€ 1.297.535,70	Mobili e macchine d'ufficio	€ 35.664,65
		Impianti, attrezzature e macchinari	€ 16.551,75
		Automezzi	€ 13.498,83
			€ 573.973,74
E) Spese impegnate di competenza di successivi esercizi	€	E) Svalutazioni e deprezzamenti:	
	€	Svalutazione crediti	€
	€	Svalutazione titoli	€
	€	Deprezzamento immobili, impianti, macchine	€
	€	Eliminazione impianti ed altre immobilizzazioni non ammortizzabili	€
	€		€
	€	F) Accantonamenti per oneri presunti di competenza:	
	€	Imposte e tasse da regolare	€
	€	Altri oneri da definire	€
	€	Accantonamenti diversi	€
	€	Accantonamenti a fondo rischi	€
	€		€
	€	G) Quota dell'esercizio per adeguamento del fondo indennità anzianità personale	€ 12.857,38
	€		€ 12.857,38
	€	H) Variazioni patrimoniali straordinarie:	
	€	Sopravvenienze passive	€ 7.422,74
	€	Insussistenze attive	€ 104.631,09
	€	Altre insussistenze dell'attivo	€ 109.011,79
	€		€ 221.065,62
	€	I) Entrate accertate nell'esercizio di pertinenza di successivi esercizi	€ 1.136.644,69
Totale parte seconda (2)	€ 1.313.369,70	Totale parte seconda (2)	€ 2.004.354,97
Totale generale (1) + (2)	€ 2.386.360,70	Totale generale (1) + (2)	€ 3.108.715,80
Disavanzo economico	€ 722.355,10	Avanzo economico	€
Totale a pareggio	€ 3.108.715,80	Totale a pareggio	€ 3.108.715,80



*[Handwritten signature]*



### SITUAZIONE AMMINISTRATIVA

<i>Consistenza della cassa al 1 gennaio 2003</i>		€	4.101.972,14
<i>Riscossioni</i>	<i>— in c/ competenza</i>	€	1.219.591,22
	<i>— in c/ residui</i>	€	<u>391.471,42</u>
		€	1.611.062,64
<i>Pagamenti</i>	<i>— in c/ competenza</i>	€	1.450.788,18
	<i>— in c/ residui</i>	€	<u>1.135.336,98</u>
		€	2.586.125,16
<i>Consistenza della cassa alla fine dell'esercizio</i>			3.126.909,62
<i>Residui attivi</i>	<i>— degli esercizi precedenti</i>	€	246.853,70
	<i>— dell'esercizio</i>	€	<u>1.109.785,69</u>
		€	1.356.639,39
<i>Residui passivi</i>	<i>— degli esercizi precedenti</i>	€	2.228.668,28
	<i>— dell'esercizio</i>	€	<u>1.353.388,70</u>
		€	<u>3.582.056,98</u>
<i>Avanzo d'amministrazione al 31 dicembre 2003</i>		€	<u>901.492,03</u>

