

SENATO DELLA REPUBBLICA

————— XV LEGISLATURA —————

N. 1059

RENDICONTO GENERALE

DELLA

AMMINISTRAZIONE DELLO STATO

PER L'ESERCIZIO FINANZIARIO 2005

PRESENTATO DAL MINISTRO
DELL'ECONOMIA E DELLE FINANZE

(PADOA SCHIOPPA)

(V. Stampato Camera n. 1253)

approvato dalla Camera dei deputati il 3 ottobre 2006

*Trasmesso dal Presidente della Camera dei deputati alla Presidenza
il 4 ottobre 2006*

—————
PARTE I

CONTO DEL BILANCIO

—————
VOLUME QUARTO

ALLEGATO TECNICO PER CAPITOLI

Economia e finanze

RENDICONTO GENERALE

DELLA

AMMINISTRAZIONE DELLO STATO

PER L'ESERCIZIO FINANZIARIO 2005

PRESENTATO DAL MINISTRO
DELL'ECONOMIA E DELLE FINANZE

(PADOA SCHIOPPA)

Presentato il 30 giugno 2006

PARTE I

CONTO DEL BILANCIO

VOLUME QUARTO

ALLEGATO TECNICO PER CAPITOLI

Economia e finanze

INDICE

*Conto consuntivo della spesa del Ministero dell'economia e delle finanze per
l'esercizio finanziario 2005*

Nota preliminare	Pag.	7
– Allegato n. 1. – Elenco degli Enti sottoposti al controllo della Corte dei conti	»	33
– Allegato n. 2. – Relazione al Parlamento sull'amministrazione del «Fondo per l'ammortamento dei titoli di Stato»	»	43
– Allegato n. 3. – Esposizione contabile dei flussi finanziari intercorsi nell'anno 2005 tra l'Italia e l'Unione Europea	»	69
– Allegato n. 4. – Elenco degli accantonamenti slittati, ai sensi dell'articolo 11-bis, comma 5 della legge 5 agosto 1978, n. 468 e successive modificazioni da utilizzare nell'esercizio 2005 per fronteggiare gli oneri non perfezionati in legge entro il 31 dicembre 2005	»	217
– Allegato tecnico per capitoli.	»	225
– Funzioni obiettivo.	»	565
– Appendice n. 1. – Conto consuntivo dell'entrata e della spesa dell'amministrazione dei monopoli di Stato	»	623

CONTO CONSUNTIVO

PER L'ESERCIZIO FINANZIARIO

2005

**SPESA DEL MINISTERO
DELL'ECONOMIA E DELLE FINANZE**

NOTA PRELIMINARE

1 – Lo stato di previsione del Ministero dell'Economia e delle Finanze per l'anno finanziario 2005, approvato con legge 23 dicembre 2005, n. 267 recava le seguenti previsioni iniziali:

	Competenza	Cassa
Parte corrente	253.318.610.891,00	263.514.769.523,00
Parte capitale	22.920.206.400,00	22.901.303.685,00
Rimborso prestiti	<u>179.595.793.582,00</u>	<u>179.595.793.582,00</u>
Totali	455.834.610.873,00	466.011.866.790,00

2 – Variazioni alle previsioni iniziali.

Nel corso dell'esercizio le suddette previsioni hanno fatto registrare un aumento netto di Euro 33.050.109.819,50 in termini di competenza e un aumento di Euro 39.475.484.471,56 in termini di cassa, così costituito:

	Competenza	Cassa
Parte corrente	7.970.537.342,50	2.063.410.770,56
Parte capitale	3.206.995.596,00	6.331.080.731,00
Rimborso prestiti	<u>21.872.576.881,00</u>	<u>31.080.992.970,00</u>
Totali	33.050.109.819,50	39.475.484.471,56

In conseguenza delle variazioni disposte nel corso della gestione, pertanto, le previsioni definitive vengono a cifrarsi, come segue:

	Competenza	Cassa
Parte corrente	261.289.148.233,50	265.578.180.293,56
Parte capitale	26.127.201.996,00	29.232.384.416,00
Rimborso prestiti	<u>201.468.370.463,00</u>	<u>210.676.786.552,00</u>
Totali	488.884.720.692,50	505.487.351.261,56

3 – Risultanze gestionali di competenza e cassa.

Rispetto alle sopra indicate previsioni definitive, i dati di consuntivo pongono in evidenza le seguenti risultanze:

Competenza

	Previsioni definitive 1	Impegni 2	Economie 3=1-2
Parte corrente	261.289.148.233,50	245.685.547.776,92	15.603.600.456,58
Parte capitale	26.127.201.996,00	25.438.247.972,47	688.954.023,53
Rimborso prestiti	<u>201.468.370.463,00</u>	<u>168.297.339.239,01</u>	<u>33.171.031.223,99</u>
Totali	488.884.720.692,50	439.421.134.988,40	49.463.585.704,10

C a s s a

	Autorizzazioni definitive 1	Pagamenti 2	Differenza 3=1-2
Parte corrente	265.578.180.293,56	236.181.953.864,00	29.396.226.429,56
Parte capitale	29.232.384.416,00	23.711.545.370,40	5.520.839.045,60
Rimborso prestiti	<u>210.676.786.552,00</u>	<u>174.001.429.229,67</u>	<u>36.675.357.322,33</u>
Totali	505.487.351.261,56	433.894.928.464,07	71.592.422.797,49

4 – Eccedenze

Nel corso dell'esercizio finanziario 2005 si è registrata un'eccedenza, non compensata nell'ambito delle economie di spesa della medesima unità previsionale di base 3.1.6.1, sul capitolo 2198 sia in termini di competenza che di cassa pari ad € 100.613.835,43 per la quale si propone sanatoria legislativa.

5 – Gestione dei residui

I residui accertati al 1° gennaio 2005 per effetto di variazioni intervenute nel corso dell'anno si sono modificati come segue.

	Residui al 1° gennaio 1	Variazioni 2	Residui risultanti 3=1-2
Parte corrente	17.793.022.962,59	- 415.057.495,00	17.377.965.467,59
Parte capitale	30.242.742.554,02	- 519.809.240,00	29.722.933.314,02
Rimborso prestiti	<u>9.254.480.038,44</u>		<u>9.254.480.038,44</u>
Totali	57.290.245.555,05	- 934.866.735,00	56.355.378.820,05

Al riguardo, il conto consuntivo pone in evidenza le seguenti risultanze gestionali:

	Parte corrente	Parte capitale	Rimborso prestiti
Residui	17.377.965.467,59	29.722.933.314,02	9.254.480.038,44
Somme pagate	6.401.950.549,66	6.988.843.392,01	8.962.266.708,35
Somme rimaste da pagare	<u>5.729.000.966,29</u>	<u>22.043.591.177,53</u>	<u>65.029.330,09</u>
Economie	5.247.013.951,64	690.498.744,48	227.184.000,00

Pertanto, i residui accertati al 31 dicembre 2005 si stabiliscono complessivamente in Euro 55.716.888.648,26 e sono così costituiti:

- somme rimaste da pagare sul conto della competenza	27.879.267.174,35
- somme rimaste da pagare sul conto dei residui	<u>27.837.621.473,91</u>
in complesso	55.716.888.648,26

MINISTERO: Ministero Economia e Finanze (5 Dipartimenti + Gabinetto Ministro + Advocatura Generale dello Stato)

**SPESE PER STIPENDI, RETRIBUZIONI ED ALTRI ASSEGNI FISSI
AL PERSONALE IN SERVIZIO**

CAPITOLI: 1001 - 1003 - 1007 - 1008 - 1011 - 1141 - 1145 - 1146 - 1230 - 1236 - 1237 - 1291 - 1374 - 1386 - 1387 - 2601 - 2614 - 2615
- 3302 - 3303 - 3313 - 3501 - 3510 - 3511 - 3935/1 - 3935/2 - 3935/3 - 4202 - 4224 - 4225 - 4435 - 4436 - 4445 - 4446

	Competenza						Somme Pagate		
	Personale in servizio al 31.12.2004	Personale in servizio al 31.12.2005	Previsioni iniziali	Variazioni	Previsioni definitive	Impegni	Competenza	Residui	Totale
20.223	19.042	845.495	64.167	909.662	822.800	814.245	12.276	826.521	

Di cui:

Ritenute erariali	96.386	7.315	103.701	93.800	92.824	1.399	94.223
Ritenute prev./assist.	132.743	10.074	142.817	129.180	127.837	1.927	129.764

(in migliaia di euro)

MINISTERO: Ministero Economia e Finanze (5 Dipartimenti + Gabinetto Ministro + Avvocatura Generale dello Stato)

**SPESE PER IL PERSONALE IN SERVIZIO
RETRIBUZIONI ACCESSORIE**

CAPITOLI: 1004 - 1005 - 1015 - 1142 - 1147 - 1221 - 1223 - 1231 - 1239 - 1346 - 1371 - 1372 - 1375 - 1388 - 2602 - 2603 - 2604 - 2617 -
3300 - 3315 - 3319 - 3320 - 3320 - 3500 - 3503 - 3506 - 3510/2 - 3511/2 - 3512 - 3514 - 3961 - 4203 - 4205 - 4224/2 - 4225/2 - 4226
- 4227 - 4437 - 4438 - 4440 - 4443 - 4444

		Competenza					Somme Pagate		
Personale in servizio al 31.12.2004	Personale in servizio al 31.12.2005	Previsioni iniziali	Variazioni	Previsioni definitive	Impegni	Competenza	Residui	Totale	
20.223	19.042	61.907	118.474	180.381	175.359	82.444	46.451	128.895	

Di cui:

Ritenute erariali	7.057	13.506	20.543	19.990	9.399	5.295	14.694
Ritenute prev./assist.	9.719	18.600	28.320	27.531	12.944	7.293	20.236

(in migliaia di euro)



MINISTERO DELL'ECONOMIA E DELLE FINANZE
DIPARTIMENTO DEL TESORO

MONITORAGGIO LEGGI DI SPESA
CIRCOLARE N. 11 DATATA 08 MARZO 2006
Relazione

Nella presente relazione, le competenti Direzioni del Dipartimento del Tesoro illustrano i risultati di gestione connessi alle principali leggi di spesa, sulla base di un'accurata analisi economico-finanziaria dell'attività svolta.

CAPITOLO 1517 (Contributi ai Monopoli di Stato per spese in materia di intrattenimento e divertimento)

L'art. 22, comma 4 della Legge 27.12.2002, n. 289 (Legge Finanziaria 2003) ha stabilito, tra l'altro, le misure di contrasto dell'uso illegale di apparecchi e congegni da divertimento e intrattenimento.

In base al suddetto articolo è previsto un rimborso a favore dell'Amministrazione Autonoma dei Monopoli di Stato delle spese connesse all'espletamento dei predetti compiti per un importo medio forfetario annuo di 10.000.000,00 di euro a partire dall'anno 2003.

La competente Direzione VI ha provveduto al pagamento dell'importo riferito sia all'anno 2004 (Residui) sia all'anno 2005, mediante accredito ad apposita contabilità speciale.

CAPITOLO 7100 (Concorso nel pagamento degli interessi nella misura del 3% sui mutui accesi dalle imprese agricole)

L'art.121 della legge n. 388 del 2000 prevede, a favore delle imprese agricole in difficoltà, il concorso nel pagamento degli interessi nella misura massima del 3% ed entro il limite di impegno di lire 40 miliardi sui mutui di ammortamento a quindici anni, contratti per il salvataggio e la ristrutturazione delle imprese medesime, a partire dall'esercizio finanziario 2001.

A tale scopo, il Dipartimento della Ragioneria Generale dello Stato ha provveduto ad iscrivere a carico del capitolo di spesa in questione le seguenti somme:

- lire 40 miliardi per l'anno 2001, inviate in economia a fine esercizio e da risciversi nell'esercizio 2016;
- euro 20.658.276,00 per l'anno 2002, successivamente ridotti ad euro 9.058.276,00 e conservati in bilancio con apposito decreto di impegno;
- euro 20.658.276,00 per l'anno 2003, successivamente ridotti ad euro 2.608.276,00;
- euro 9.058.276,00 per l'anno 2004, successivamente ridotti ad euro 4.528.276,00.

Per l'anno 2005 non è stanziata alcuna somma.

I fondi relativi agli anni 2003 e 2004 sono stati conservati in bilancio, anche se non è stato ancora possibile avviare gli interventi previsti dalla citata normativa in quanto l'Unione Europea non ha ancora autorizzato il regime degli aiuti in questione.

CAPITOLO 7287 (Sperimentazione settore agricolo Valle d'Aosta)

L'art. 5-quater del D.L. 24.6.2003, n.147, convertito con modificazioni dall'art. 1 della legge 1°08.2003, n. 200, ha autorizzato la spesa complessiva di euro 5.990.000,00, di cui euro 1.830.000,00 per ciascuno degli anni 2003 e 2004 e di euro 2.330.000,00 per l'anno 2005, da destinare all'*Institut Agricole Regionale* della Valle d'Aosta, al fine di garantire lo sviluppo e gli investimenti previsti per la ricerca e per la sperimentazione nel settore agricolo e zootecnico.

L'Ufficio V della competente Direzione VI ha provveduto al pagamento del contributo previsto per l'anno 2005, mediante accreditamento ad apposito c/c bancario aperto presso l'Istituto San Paolo IMI S.p.A. intestato al predetto Istituto regionale.

A) FONDO 394 (art. 2, d.l. n. 251/81, convertito dalla Legge n. 394/81) - UPB 3.2.3.33

CAPITOLO. 7301

Il Fondo 394, destinato alla concessione di finanziamenti a tasso agevolato, è alimentato da trasferimenti di risorse finanziarie stanziare nel bilancio statale (stato di previsione del Ministero dell'Economia e delle Finanze - Dipartimento del Tesoro) e dai rientri a fronte dei finanziamenti erogati. I finanziamenti sono concessi in base alle finalità previste dalla seguente normativa:

- 1) legge 394/81, art. 2, penetrazione commerciale: concessione di finanziamenti a tasso agevolato alle imprese italiane a fronte di programmi di penetrazione commerciale finalizzati alla costituzione di insediamenti durevoli in paesi non appartenenti all'Unione Europea. Nel 2005, il ricorso a tale finanziamento agevolato è tornato, dopo un triennio di sostanziale stabilità, al livello del 1999/2000 con una flessione del 34% rispetto al 2004. La contrazione dell'attività ha risentito di una serie di eventi e fattori negativi fra i quali:
 - la diffusa congiuntura negativa, in un contesto in cui si sono accentuate le difficoltà delle imprese italiane a mantenere ed a rafforzare le proprie posizioni competitive sui mercati esteri (in ragione della loro dimensione media, delle caratteristiche produttive e dell'elevata quota relativa di prodotti maturi);
 - l'esclusione dalle agevolazioni dei 10 Paesi entrati a far parte della UE dal 1°05.2004, tenuto conto che almeno 8 tra questi Paesi erano tra i più richiesti per i finanziamenti a valere sul Fondo 394/81;

- la progressiva erosione, negli ultimi anni, del contenuto agevolativo degli interventi (e, quindi, della minore convenienza delle imprese a farvi ricorso), determinata dalla costante riduzione dei tassi di riferimento ai quali sono rapportati i tassi agevolati;
- 2) legge 304/90, art. 3, gare internazionali: concessione di finanziamenti a tasso agevolato alle imprese italiane a fronte di spese per la partecipazione a gare internazionali in paesi non appartenenti all'Unione Europea. Nel 2005, il ricorso allo strumento agevolativo in questione presenta un ridimensionamento, proseguendo la flessione già registrata nel 2004, sia per il numero che per l'importo delle operazioni accolte. Questo dato, se da una parte potrebbe indicare una perdita di competitività da parte delle imprese italiane, dall'altra è conseguente alle caratteristiche dello strumento agevolativo, che ha sempre registrato numeri limitati;
- 3) decreto legislativo 143/98, art. 22, comma 5, studi di prefattibilità e fattibilità e programmi di assistenza tecnica: concessione di finanziamenti a tasso agevolato alle imprese italiane a fronte di spese relative a studi di prefattibilità e fattibilità connessi all'aggiudicazione di commesse in cui il corrispettivo è costituito in tutto o in parte dal diritto di gestire l'opera, nonché delle spese relative a programmi di assistenza tecnica e a studi di fattibilità collegati alle esportazioni ed agli investimenti italiani all'estero in paesi non appartenenti all'Unione Europea. Il 2005 è stato un anno di ridimensionamento anche per questa tipologia di interventi agevolativi, nonostante le condizioni particolarmente agevolate in termini di tasso di interesse e in termini di garanzie da rilasciare, che per le PMI sono limitate alla copertura del 50% del finanziamento accolto.

Lo stanziamento del Fondo relativo all'esercizio 2005, pari a 52 milioni di euro in termini di competenza e di cassa, è stato interamente messo a disposizione del Fondo mediante accreditamento al c/c presso la Tesoreria Centrale ed utilizzato per le finalità sopra esposte. In aggiunta, si fa presente che il capitolo n. 7301, UPB 3.2.3.33 di pertinenza del centro di responsabilità "3 – Tesoro" non presenta residui.

B) FONDO 295 (art. 14 d.lgs.143/98) - Fondo Unico UPB 1.2.3.4 Cap. 7005/p – Ufficio IX UPB 3.2.3.33 CAPITOLO 7298/p

Il Fondo 295, costituito dalla legge 295/73, finanzia gli interventi originariamente previsti dalla legge 227/77 e poi disciplinati dal d. lgs. 143/98, come modificato dal d.lgs. 170/99, nonché dalle leggi 100/90 e 19/91.

Il Fondo concede interventi agevolativi finanziari relativi a:

1. crediti all'esportazione, in relazione ad operazioni di finanziamento di forniture all'estero di macchinari, impianti, studi, progettazioni, lavori e servizi di origine italiana (d.lgs. 143/98);
2. investimenti all'estero, in relazione a crediti ottenuti dalle imprese italiane per il parziale finanziamento della loro quota di capitale di rischio in imprese all'estero partecipate dalla SIMEST S.p.A. in paesi non appartenenti all'Unione Europea (l. 100/90), e ai crediti ottenuti dalle imprese del Triveneto per il parziale finanziamento della loro quota di capitale di rischio in imprese all'estero partecipate dalla FINEST S.p.A. in paesi dell'Europa Centrale e Orientale (l. 19/91).

Il Fondo 295 rappresenta una forma di sostegno essenziale per le esportazioni dei settori produttivi di beni d'investimento (impianti, macchinari, lavori e servizi), che offrono ai committenti esteri termini di regolamento delle forniture dilazionati a medio-lungo termine. Le due modalità di intervento di credito acquirente e fornitore prevedono l'utilizzo di schemi che neutralizzano gli effetti sulla competitività dell'export italiano dei sistemi a disposizione delle agenzie di credito all'esportazione (ECA) degli altri paesi e sono destinati ad isolare il committente estero dal rischio di variazione dei tassi d'interesse, consentendogli l'accesso ad un indebitamento a medio-lungo termine al tasso fisso CIRR (*Commercial Interest Reference Rate*), il cui livello è regolamentato in sede OCSE.

La legge finanziaria per il 2005 ha disposto la confluenza delle risorse del Fondo 295 nel fondo unico di investimento. La ripartizione e la conseguente assegnazione al pertinente capitolo n. 7298/p dello stanziamento concernente il 2005 è avvenuta, in analogia all'esercizio precedente, solo a fine anno. Per tale motivo il citato capitolo n. 7298/p presentava al 31.12.2005 residui di stanziamento per l'intero ammontare assegnato pari a 28.822.845,00 euro. Nel corso del 2005, il Dipartimento della Ragioneria Generale dello Stato, in parziale accoglimento delle richieste di questo Ufficio, ha provveduto all'assegnazione, in termini di cassa, dello stanziamento relativo all'anno finanziario 2004, limitatamente all'ammontare di 18 milioni di euro.

Al riguardo, si attira l'attenzione sul fatto che le risorse confluite nel fondo unico alimentano gli interventi agevolativi relativi al credito all'esportazione, la cui particolare operatività rende necessaria la disponibilità sia per competenza che per cassa degli stanziamenti disposti annualmente dalla legge finanziaria. L'intervento pubblico, infatti, non si configura come un contributo agli interessi "classico" alla produzione e agli investimenti, che in mancanza degli stanziamenti annuali o della disponibilità per competenza e cassa dei rifinanziamenti di leggi esistenti può essere semplicemente disattivato. L'intervento in questione, invece, provvede, in assoluta analogia con

quanto in vigore presso i nostri paesi concorrenti, alla stabilizzazione del tasso di interesse, permettendo all'esportatore italiano di offrire alla controparte estera un credito a tasso fisso per tutta la durata dell'operazione (da 2 a 15 anni in base alle regole internazionali) pur finanziandosi a tasso variabile. Il sostegno pubblico, quindi, non si configura tecnicamente come un incentivo, ma rappresenta un intervento strutturale finalizzato alla copertura del costo, per l'esportatore o per la banca finanziatrice, costituito dal differenziale tra il tasso fisso offerto alla controparte e il tasso variabile corrisposto all'istituto finanziatore. Se durante il periodo il tasso variabile a carico dell'esportatore risulta superiore al tasso fisso concesso alla controparte estera il Fondo versa all'esportatore la differenza. In caso contrario (tasso variabile inferiore al fisso) è l'esportatore a corrispondere la differenza al Fondo (cd. contributi negativi). In questo contesto, è fondamentale rilevare che con l'intervento si assume un'obbligazione giuridica per l'intera durata dell'operazione, come detto compresa tra due e quindici anni. Per tale motivo occorre assicurare ogni anno gli stanziamenti necessari a coprire le esigenze del Fondo.

In aggiunta, si segnala che l'operatività del Fondo 295 in materia di credito all'esportazione comprende i contributi per le operazioni di smobilizzo pro-soluto (forfaiting), che rappresenta lo strumento in assoluto prevalente per il sostegno pubblico all'esportazione delle piccole e medie imprese (PMI). Tale tecnica consente alle PMI di liberarsi del rischio dell'operazione cedendo definitivamente la titolarità del credito ad un istituto finanziario. Il Fondo interviene con un contributo relativo alla differenza tra il tasso di sconto applicato all'operazione dall'istituto finanziario e quello ritenuto congruo, sulla base degli accordi internazionali raggiunti in sede OCSE.

Infine, va sottolineata l'importanza degli interventi agevolativi relativi agli investimenti all'estero (leggi 100/09 e 19/91), che rappresentano la concretizzazione del sostegno pubblico all'internazionalizzazione delle imprese nazionali. Anche in questo caso viene assunta un'obbligazione giuridica di corrispondere semestralmente per tutta la durata di finanziamento il contributo previsto dalle leggi citate.

Nel 2005 gli interventi relativi al credito all'esportazione (d.lgs. 143/98) hanno riguardato operazioni pari a 3.785 milioni di euro, con un notevole incremento rispetto al 2004 (+ 106%), di cui 1.637,5 milioni per operazioni di smobilizzo su crediti fornitore (+33% rispetto al 2004), e 2.147,3 milioni di euro (+300% rispetto al 2004) per finanziamenti su crediti acquirente. Tale incremento è riconducibile in particolare a due fattori che hanno caratterizzato il 2005: l'inversione della curva dei tassi a medio lungo termine del dollaro statunitense (che ha indotto un maggior numero di operatori finanziari ad adottare un programma di copertura del rischio dei tassi di interesse, qual è il CIRR) e l'applicazione dell'Accordo settoriale OCSE per il comparto navi, che

ha rilanciato il settore della cantieristica dopo più di un decennio d'inattività (dovuto alla non appetibilità del tasso amministrato dell'8% che caratterizzava l'accordo precedente). In totale, per il credito all'esportazione l'impegno di spesa del Fondo è stato pari a 152,1 milioni di euro, con un'incidenza sul volume delle operazioni agevolate del 4% per unità di importo accolto a fronte del 4,64% dell'anno precedente. Gli interventi relativi ai finanziamenti per investimenti all'estero (l. 100/90 e l. 19/91), invece, hanno riguardato operazioni per 139,9 milioni di euro. L'impegno di spesa del Fondo 295 è stato di 16,7 milioni di euro, con un'incidenza sul volume degli investimenti agevolati dell'11,9% (13,3% nell'anno precedente).

La legge n. 289 del 27.12.2002, precisamente l'art. 76, comma 4, lettera F, ha stabilito che i mutui in capo all'Ente nazionale per le strade sono da intendersi a tutti gli effetti debiti dello Stato; pertanto, la gestione dei mutui ex ANAS è passata a questa Direzione II – Ufficio VII con la determinazione n. 8/2003 prot. 45549 del 12.05.2003.

In particolare, la competente Direzione II ha preso in carico due mutui ANAS:

- 1) contratto n. 1325 – mutuo Dexia Crediop (capogruppo), IMI e S. Paolo di Torino;
 - importo originario: 2.000 miliardi di lire;
 - debito residuo al 31.12.2002: £ 444.446.000.000 (€ 229.537.202,97);
 - piano di ammortamento: 8 rate annuali pari a £ 222.222.000.000 (€ 114.768.085,03), più rata finale pari a £ 222.224.000.000 (€ 114.769.117,94), pagate il 31/12;
 - durata: 9 anni (dal 31.12.96 al 31.12.2004 incluso). Rimborsato nell'anno 2004.

- 2) contratto n. 1333 – mutuo pool di banche (Crediop, IMI, BCI, Banca di Roma, BNL, Credito Italiano);
 - importo originario: 1.000 miliardi di lire;
 - debito residuo al 31.12.2002: £ 300.000.000.280 (€ 154.937.069,87);
 - piano di ammortamento: 20 rate semestrali, di cui 19 di £ 49.999.999.980 (€ 25.822.844,94) e l'ultima di £ 50.000.000.380 (€ 25.822.845,15), pagate il 30/6 ed il 31/12;
 - durata: 10 anni (dal 30.06.1996 al 31.12.2005 incluso).

Relativamente all'esercizio finanziario 2005, i pagamenti effettuati sul **capitolo 9531**, che riguarda il rimborso della quota di capitale nella rata di ammortamento, sono stati i seguenti:

contratto n. 1333	€ 25.822.844,94	30/06/05
	€ 25.822.844,15	31/12/05

Totale € 51.645.690,09

(arrotondato in sede di previsione, come competenza definitiva 2005, ad € 51.700.000,00).

I pagamenti effettuati sul capitolo **2269**, che riguarda gli interessi compresi nelle rate di ammortamento delle operazioni finanziarie, sono stati i seguenti:

contratto n. 1333	€ 753.022,86	30/06/05
	€ 360.981,84	31/12/05

Totale € 1.269.479,76

(arrotondato, come competenza definitiva 2005, ad € 1.500.000,00; ciò perché, in sede di revisione, ancora non si conoscono i tassi di interesse che possono variare).



**MINISTERO
DELL'ECONOMIA E DELLE FINANZE**
DIPARTIMENTO PER LE POLITICHE FISCALI

UFFICIO AMMINISTRAZIONE DELLE RISORSE
AREA II REPARTO VII

Risorse Finanziarie

PROT. 35014 /DPF/UAR

Roma, 24/5/2006

ALL'UFFICIO CENTRALE DEL BILANCIO
Via Lucania, 29

00187 R O M A

OGGETTO: Monitoraggio leggi di spesa - Circolare n. 11 dell'8/03/2006

Fra i capitoli di spesa assegnati in gestione a questo Dipartimento, sono elencati quelli appartenenti al macroaggregato 2 "Interventi".

Al fine di consentire la compilazione del Rendiconto Generale dello Stato si è proceduto all'esame di alcuni capitoli di spesa, appartenenti al citato macroaggregato, come previsto dalla circolare n. 11 dell'8 marzo 2006, relativamente alle principali leggi di spesa monitorate.

Si è proceduto di seguito a raggruppare i capitoli oggetto di valutazione in base alla loro destinazione.

1.1.2.26 Regolazione e coordinamento del sistema della fiscalità

3853 Somma da versare all'entrata del bilancio dello Stato per le esenzioni concesse agli atti pubblici redatti in attuazione delle disposizioni agevolative in materia di riordino fondiario nelle zone del Friuli Venezia Giulia.

L. 388/00 art. 140 modificato da D.L. 355/2003 art. 13bis conv. in L. 47/04 - L. 546/77 art. 4 - D.L. 227/76 art. 32, 46. Esenzione pagamento imposte indirette (bollo, registro, ipot.,catastali) e tasse conc.gov. + altri trib.speciali.

Stanziamiento 1.500.000,00 – Somma impegnata in attesa che l'Ispettorato Generale per le Politiche di Bilancio comunichi le modalità di utilizzo.

10.7.1.1. Assistenza sociale per particolari categorie

3855 Somma da versare all'entrata del bilancio dello Stato per le esenzioni concesse ai centri sociali per anziani dal pagamento del canone annuo di abbonamento alle radiodiffusioni

L. 289/2002 art. 92 - L. 328/2000 - DPR 640/72 Esenzione dal canone RAI ai centri sociali con requisiti L. 328/00. Domanda con racc. A.R.. firmata dal legale rappresentante del centro sociale indirizzata a URAR-TV di Torino.

Stanziamiento 300.000,00 somma impegnata di cui 254.136,60 versato alla rai nel 2006

1.1.2.23 Servizi cittadini, alle imprese ed agli enti locali

3856 Somma da destinare ad associazioni, organizzazioni ed enti che svolgono attività etiche in relazione alla quota dell'uno per cento dell'imposta sul valore aggiunto devoluta ai medesimi istituti da parte dei consumatori

D.L. 269/2003 art. 19 1% IVA dei prodotti acquistati presso esercizi convenzionati. Previo assenso del consumatore per una spesa superiore a 50 euro.

Stanziamiento 5.000.000,00 Somma impegnata in attesa che l'Ispettorato Generale per le Politiche di Bilancio comunichi le modalità di utilizzo.

4.4.2.3. Incentivazione del settore industriale

3863 Somma da versare all'entrata del bilancio dello Stato per i crediti d'imposta fruiti da soggetti che intraprendono nuove iniziative imprenditoriali e di lavoro autonomo
Capitolo soppresso per l'anno 2006 e sostituito con il capitolo 7802.

L. 388/00 art. 13 Credito d'imposta pari al 40% del prezzo di acquisto di apparecchiature informatiche e accessori per max ex £. 600,000 oggi euro 309,87. In Compensazione.

Stanziamiento € 2.200.000,00 versato alla contabilità speciale fondi di bilancio

3869 Somma da versare all'entrata del bilancio dello Stato per i crediti d'imposta, per le spese di trasporto ferroviario, marittimo ed aereo, fruiti dalle piccole e medie imprese agricole, estrattive e di trasformazione con sede legale e stabilimento operativo nel territorio della regione Sicilia

L. 388/00 art. 133 Credito d'imposta concesso alle piccole e medie imprese con sede in Sicilia per spese trasporto ferroviario, marittimo e aereo.

Stanziamiento € 25.822.845,00 Somma Impegnata in attesa della risposta dell'IGPB sulle modalità di utilizzo.

3879 Somma da versare all'entrata del bilancio dello Stato per i crediti d'imposta fruiti dalle società sportive che operano nei campionati di calcio e pallacanestro in relazione all'assunzione dei giovani sportivi

L. 350/2003, art. 1 commi 200,201,202,203 15% del reddito di lavoro dipendente, importo massimo euro 5.164,00 per singolo dipendente dell'UE neoassunto di età compresa tra 14 e 22 anni. In compensazione.

Stanziamiento € 1.500.000,00 versato alla contabilità speciale fondi di bilancio

7790 Somma da versare all'entrata del bilancio dello Stato per i crediti d'imposta fruiti dai soggetti per investimenti realizzati nelle aree svantaggiate il cui diritto al contributo è maturato a decorrere dall'8 luglio 2002 a seguito di apposito assenso dell'istanza presentata.

L.n.388 del 23/12/2000 articolo 8 alle imprese che investono nelle aree svantaggiate è concesso un credito d'imposta. L'ammontare del credito è pari al costo dei beni strumentali nuovi acquistati. Deve essere presentata istanza al Centro Op.di Pescara che può rigettarla entro 30 giorni se non ci sono i requisiti o finiscono i fondi. In Compensazione.

Stanziamiento € 100.000.000,00 Versato alla contabilità speciale Fondi di Bilancio

4.2.1.4 Incentivazione nel settore agricolo ed agroindustriale

3877 Somma da versare all'entrata del bilancio dello Stato per i crediti d'imposta fruiti dalle imprese agricole che effettuano, in tutto il territorio nazionale, investimenti nel settore della produzione, commercializzazione e trasformazione dei prodotti agricoli.

Circ. 68/E 2002 - L. 448/2002 art 60 - L. 178/2002 art. 11 Credito d'imposta dietro presentazione istanza all'Agenzia delle Entrate previo parere favorevole della regione di appartenenza della persona fisica o società con requisiti. Se non c'è assenso dell'A.E. l'istanza perde di validità. Dall'1/1/03 sono escluse le imprese che non hanno la qualità di imprenditore agricolo. In compensazione.

Stanziamiento € 165.000.000,00 versato alla contabilità speciale Fondi di Bilancio

7.6.1.2 Programmazione in materia sanitaria

7795 Somma da versare all'entrata del bilancio dello Stato per i crediti d'imposta fruiti dalle farmacie.

D.L 269/2003 art. 50 commi 6 e 13 bis - Risoluzione A.E. 160/04 alle farmacie private e pubbliche che acquistano il software per il collegamento al Ministero Ec. e Fin. È concesso un credito d'imposta di E. 250. In Compensazione.

Stanziamiento

Integrato con

D.M. 138933

del 29/12/2005 **€ 400.000,00** Somma accantonata in lettera "F" in attesa delle comunicazioni delle farmacie che avendo acquistato il software di collegamento al Ministero dell'Economia e delle finanze hanno diritto ad un credito di imposta in compensazione di € 250.

Al fine di completare le informazioni richieste circa l'eventuale sfondamento degli stanziamenti dei citati capitoli, le risorse sono state riassunte per unità previsionali di base:

6.1.2.7 Devoluzione di proventi

capitoli 3853, 3855 e 3856

Stanziamenti complessivi € 6.800.000,00 - Completamente utilizzati

6.1.2.15 Crediti di imposta

Capitoli 3863,3869,3877 e 3879


Stanziamenti complessivi € 194.527.845,00 - Completamente utilizzati

6.2.3.12 Crediti di imposta (Investimenti)

Capitoli 7790 e 7795

Stanziamenti complessivi € 100.400.000,00 - Utilizzati € 100.000.000,00

IL DIRETTORE DELL'UFFICIO
Aldo BOVI



MONITORAGGIO LEGGI DI SPESA
(Art. 13 del Dlg n. 279 del 1997)

AMMINISTRAZIONE:

Autorizzazione: L. N. 47/2004 ART. 13

Denominazione Autorizzazione: AGEVOLAZIONI FISCALI IN MATERIA DI RIORNINO
FONDAARIO FRIULI-VENEZIA-GIULIA

Attivazione 2004

capitolo 3853

Capitolo di provenienza: /

COMPETENZA					
Anno	Stanziam. Definitivo	Impegnato	Pagato	Rim. da Pag.	Ec e/o per
2002					
2003					
2004	1.500.000,00	0	0	/	1.500.000,00
TOT	1.500.000,00	/	/	/	1.500.000,00
2005	1.500.000,00	1.500.000,00	0	1.500.000,00	/

RESIDUI					
Anno	Stanziam. Definitivo	Pagato	Rim. da Pag.	Ec e/o per	
2002					
2003					
2004	/	/	/	/	/
2005	/	/	/	/	/

CASSA					
Anno	Stanziam. Definitivo	Pagato	Rim. da Pag.	Ec e/o per	
2002					
2003					
2004	1.500.000,00	0			1.500.000,00
2005	1.500.000,00	0			1.500.000,00

MONITORAGGIO LEGGI DI SPESA
(Art. 13 del Dlg n. 279 del 1997)

AMMINISTRAZIONE:Autorizzazione: **L. 289/2002**Denominazione Autorizzazione: **FONDO PER IL PAGAMENTO DEL CANONE ANNUO**Attivazione **2003** **DI ABBONAMENTO ALLE RADIODIFFUSIONI A FAVORE**capitolo **3855** **DEI CENTRI SOCIALI PER ANZIANI**Capitolo di provenienza: **/**

COMPETENZA					
Anno	Stanziam. Definitivo	Impegnato	Pagato	Rim. da Pag.	Ec. e/o per
2002					
2003	300.000	0	0	0	300.000
2004	300.000	300.000	0	300.000	0
TOT	600.000	300.000	0	300.000	300.000
2005	300.000	300.000	0	300.000	0

RESIDUI					
Anno	Stanziam. Definitivo	Pagato	Rim. da Pag.	Ec. e/o per	
2002					
2003					
2004					
2005	300.000	0	300.000	0	

CASSA					
Anno	Stanziam. Definitivo	Pagato	Rim. da Pag.	Ec. e/o per	
2002					
2003	300.000	0		300.000	
2004	300.000	0		300.000	
2005	300.000	0		300.000	

MONITORAGGIO LEGGI DI SPESA
(Art. 13 del Dlg n. 279 del 1997)

AMMINISTRAZIONE:

Autorizzazione: L. F. 388/2000 ART. 13 SUBART. 0, COMMA 0 SUB COMMA 0, PUNTO 0 SUBP. 0

Denominazione Autorizzazione: REGIME FISCALE AGEVOLATO PER NUOVE INIZIATIVE
PRODUTTIVE

Attivazione 2001

capitolo 3863

Capitolo di provenienza: (030 1644 - ANNO 2001)

COMPETENZA					
Anno	Stanziamiento Definitivo	Impegnato	Pagato	Rim. da Pag.	Ec e/o per
2002	35.119.069	35.119.069	35.119.069	Ø	
2003	3.219.069	3.219.069	3.219.069	Ø	
2004	2.200.000	2.200.000	2.200.000	Ø	
TOT	40.538.138	40.538.138	40.538.138	Ø	
2005	2.200.000	2.200.000	2.200.000	/	

RESIDUI					
Anno	Stanziamiento Definitivo	Pagato	Rim. da Pag.	Ec e/o per	
2002					
2003					
2004					
2005					

CASSA					
Anno	Stanziamiento Definitivo	Pagato			Ec e/o per
2002		35.119.069	35.119.069		/
2003		3.219.069	3.219.069		/
2004		2.200.000	2.200.000		/
2005		2.200.000	2.200.000		/

MONITORAGGIO LEGGI DI SPESA
(Art. 13 del Dlg n. 279 del 1997)

AMMINISTRAZIONE:

Autorizzazione: L.F. 388/2000 ART. 133

Denominazione Autorizzazione: **CONTRIBUTO PER LE SPESE DI TRASPORTO ALLE
PICCOLE E MEDIE IMPRESE SICILIANE**Attivazione **2004**capitolo **3869**Capitolo di provenienza: **ex 1659.2001**

COMPETENZA					
Anno	Stanziam. Definitivo	Impegnato	Pagato	Rim. da Pag.	Ec o/o per
2002	25.822.845	25.822.845	0	25.822.845	
2003	25.822.845	25.822.845	0	25.822.845	
2004	25.822.845	25.822.845	0	25.822.845	
TOT	77.468.535	77.468.535	/	77.468.535	
2005	25.822.845	25.822.845	0	25.822.845	

RESIDUI					
Anno	Stanziam. Definitivo	Pagato	Rim. da Pag.	Ec o/o per	
2002					
2003		25.822.845	0	25.822.845	
2004		51.645.690	0	25.822.845	25.822.845
2005		51.645.690	0	25.822.845	25.822.845

CASSA					
Anno	Stanziam. Definitivo	Pagato			Ec o/o per
2002		25.822.845	0		25.822.845
2003		25.822.845	0		25.822.845
2004		25.822.845	0		25.822.845
2005		25.822.845	0		25.822.845

MONITORAGGIO LEGGI DI SPESA
(Art. 13 del Dlg n. 279 del 1997)

AMMINISTRAZIONE:Autorizzazione: **L. 178/2002 ART. 11**Denominazione Autorizzazione: **CONTRIBUTO A FAVORE DELLE IMPRESE AGRICOLE CHE REINVESTONO NELLA PRODUZIONE E TRASFORMAZIONE DI PRODOTTI AGRICOLI**Attivazione **2002**capitolo **3877**Capitolo di provenienza: **/**

COMPETENZA					
Anno	Stanzamento Definitivo	Impegnato	Pagato	Rim. da Pag.	Ec e/o per
2002	75.000.000	0	0	0	75.000.000
2003	175.000.000	175.000.000	175.000.000	0	0
2004	164.921.250	164.921.250	155.000.000	9.921.250	0
TOT	414.921.250	339.921.250	330.000.000	9.921.250	75.000.000
2005	165.000.000	165.000.000	165.000.000	0	0

RESIDUI				
Anno	Stanzamento Definitivo	Pagato	Rim. da Pag.	Ec e/o per
2002				
2003				
2004				
2005		9.921.250	0	9.921.250

CASSA				
Anno	Stanzamento Definitivo	Pagato		Ec e/o per
2002	75.000.000	0		75.000.000
2003	175.000.000	175.000.000		0
2004	164.921.250	155.000.000		0
2005	165.000.000	165.000.000		0

MONITORAGGIO LEGGI DI SPESA
(Art. 13 del Dlg n. 279 del 1997)

AMMINISTRAZIONE:Autorizzazione: *L.F. 350/2003 ART. 4*Denominazione Autorizzazione: *CREDITO DI IMPOSTA ALLE SOCIETÀ SPORTIVE*Attivazione *2004*capitolo *3879*Capitolo di provenienza: *✓*

COMPETENZA					
Anno	Stanziam. Definitivo	Impegnato	Pagato	Rim. da Pag.	Ec e/o per
2002					
2003					
2004	<i>1.500.000</i>	<i>1.500.000</i>	<i>1.500.000</i>	<i>/</i>	<i>/</i>
TOT	<i>1.500.000</i>	<i>1.500.000</i>	<i>1.500.000</i>	<i>/</i>	<i>/</i>
2005	<i>1.500.000</i>	<i>1.500.000</i>	<i>1.500.000</i>	<i>/</i>	<i>/</i>

RESIDUI					
Anno	Stanziam. Definitivo	Pagato	Rim. da Pag.	Ec e/o per	
2002					
2003					
2004					
2005					

CASSA					
Anno	Stanziam. Definitivo	Pagato			Ec e/o per
2002					
2003					
2004		<i>1.500.000</i>	<i>1.500.000</i>		<i>/</i>
2005		<i>1.500.000</i>	<i>1.500.000</i>		<i>/</i>

MONITORAGGIO LEGGI DI SPESA
(Art. 13 del Dlg n. 279 del 1997)

AMMINISTRAZIONE:

Autorizzazione: L.F. 289/2002

Denominazione Autorizzazione: INCENTIVI AGLI INVESTIMENTI

Attivazione 2003

capitolo 7790

Capitolo di provenienza: /

COMPETENZA					
Anno	Stanziamiento Definitivo	impegnato	Pagato	Rim. da Pag.	Ec e/o per
2002					
2003	250.000.000	250.000.000	250.000.000	/	/
2004	305.000.000	305.000.000	305.000.000	/	/
TOT	555.000.000	555.000.000	555.000.000	/	/
2005	100.000.000	100.000.000	100.000.000	/	/

RESIDUI					
Anno	Stanziamiento Definitivo	Pagato	Rim. da Pag.	Ec e/o per	
2002					
2003	/	/	/	/	
2004	/	/	/	/	
2005	/	/	/	/	

CASSA					
Anno	Stanziamiento Definitivo	Pagato			Ec e/o per
2002					
2003	250.000.000	250.000.000			/
2004	305.000.000	305.000.000			/
2005	100.000.000	100.000.000			/

MONITORAGGIO LEGGI DI SPESA
(Art. 13 del Dlg n. 279 del 1997)

AMMINISTRAZIONE:Autorizzazione: **D.L. 268/2003 ART. 50**Denominazione Autorizzazione: **CREDITO IMPOSTA FARMACIA**Attivazione **2003**capitolo **7795**Capitolo di provenienza: **N. 1.**

COMPETENZA					
Anno	Stanziamiento Definitivo	Impegnato	Pagato	Rim. da Pag.	Ec e/o per
2002					
2003					
2004	4.000.000	4.000.000	/	4.000.000	/
TOT	4.000.000	4.000.000	/	4.000.000	/
2005	400.000	400.000	/	400.000	

RESIDUI					
Anno	Stanziamiento Definitivo	Pagato	Rim. da Pag.	Ec e/o per	
2002					
2003					
2004	/	/	/	/	/
2005	4.000.000	/	4.000.000	/	/

CASSA					
Anno	Stanziamiento Definitivo	Pagato			Ec e/o per
2002					
2003					
2004	4.000.000	/			4.000.000
2005	400.000	/			400.000

CAPITOLI DESTINATI ALLA DEVOLUZIONE DEI PROVENTI, AGEVOLAZIONI ED AI CREDITI D'IMPOSTA anno 2005									
CAPITOLO	DESCRIZIONE	STANZIAMENTO 2005	UTILIZZO	VALIDITA'	NORMATIVA	MODALITA' DI FRUIZIONE E DI APPLICAZIONE DELL'AGEVOLAZIONE INDICATA DALLA NORMA	VARIAZIONI NEL 2006	NOTE	COMPENSAZIONI 2005
3853	Somma da versare all'entrata del bilancio dello Stato per le esenzioni concesse agli atti pubblici redatti in attuazione delle disposizioni agevolative in materia di riordino fondiario nelle zone del Friuli Venezia Giulia	1.500.000,00	IMPEGNO 2005 1.500.000,00	DAL 2003	L. 388/00 art. 140 modificato da D.L. 355/2003 art. 13bis conw. in L. 47/04 - L. 546/77 art. 4 - D.L. 227/76 art. 32, 46.	Esenzione pagamento imposte indirette (bollo, registro, poi, catastali) e tasse conc.gov. + altri trib. speciali.		Somma Impegnata in attesa della risposta dell'IGPB sulle modalità di utilizzo.	
3855	Somma da versare all'entrata del bilancio dello Stato per la esenzione concessa ai centri sociali per anziani dal pagamento del canone annuo di abbonamento alle radiodiffusioni	300.000,00	IMPEGNO 2005 300.000,00 DI CUI 254.136,60 VERSATO ALLA RAI NEL 2006	DAL 2003	L. 289/2002 art. 92 - L. 328/2000 - DPR 640/72	Esenzione dal canone RAI ai centri sociali con requisiti L. 328/00. Domanda con racc. A.R., firmata dal legale rappresentante del centro sociale indirizzata a URAP-TV di Torino.		Versamento Alia Rai nel 2006 di euro 254.136,60 per minori entrate.	
3856	Somma da destinare ad associazioni, organizzazioni ed enti che svolgono attività etiche in relazione alla quota dell'uno per cento dell'imposta sul valore aggiunto devoluta ai medesimi istituti da parte dei consumatori	5.000.000,00	IMPEGNO 2005 5.000.000,00	2003-2007	D.L. 269/2003 art. 19	1% IVA dei prodotti acquistati presso esercizi convenzionati. Previo assenso del consumatore per una spesa superiore a 50 euro.		Somma Impegnata in attesa della risposta dell'IGPB sulle modalità di utilizzo.	
3863	Somma da versare all'entrata del bilancio dello Stato per i crediti d'imposta fruiti da soggetti che intraprendono nuove iniziative imprenditoriali e di lavoro autonomo	2.200.000,00	VERSAMENTO ALLA CONTABILITA' SPECIALE FONDI DI BILANCIO	DAL 2001	L. 388/00 art. 13	Credito d'imposta pari al 40% del prezzo di acquisto di apparecchiature informatiche e accessori per max ex €. 600.000 ogni euro 309,87. In Compensazione.	sostituito dal 7802	Somma interamente versata a fondi di bilancio a copertura delle compensazioni fruiti dai contribuenti sui modelli di versamento F24.	1.091.356,36
3869	Somma da versare all'entrata del bilancio dello Stato per i crediti d'imposta, per le spese di trasporto ferroviario, marittimo ed aereo, fruiti dalle piccole e medie imprese agricole, estrattive e di trasformazione con sede legale e stabilimento operativo nel territorio della regione Sicilia	25.822.845,00	IMPEGNO 2005 25.822.845,00	DAL 2001	L. 388/00 art. 133	Credito d'imposta concesso alle piccole e medie imprese con sede in Sicilia per spese trasporto ferroviario, marittimo e aereo.		Somma Impegnata in attesa della risposta dell'IGPB sulle modalità di utilizzo.	
3877	Somma da versare all'entrata del bilancio dello Stato per i crediti d'imposta fruiti dalle imprese agricole che effettuano, in tutto il territorio nazionale, investimenti nel settore della produzione, commercializzazione e trasformazione dei prodotti agricoli.	165.000.000,00	VERSAMENTO ALLA CONTABILITA' SPECIALE FONDI DI BILANCIO	2002-2008	Circ. 68/E 2002 - L. 448/2002 art 60 - L. 138/2002 art. 11	Credito d'imposta dietro presentazione istanza all'Agenzia delle Entrate previo parere favorevole della regione di appartenenza della persona fisica o società con requisiti. Se non c'è assenso dell'A.E. l'istanza perde di validità. Dall'1/1/03 sono escluse le imprese che non hanno la qualità di imprenditore agricolo. In compensazione.	sostituito dal 7806	Somma interamente versata a fondi di bilancio a copertura delle compensazioni fruiti dai contribuenti sui modelli di versamento F24. N.B. Le istanze accolte sono state 2.596 per euro 151.338.675,00	117.036,34
3879	Somma da versare all'entrata del bilancio dello Stato per i crediti d'imposta fruiti dalle società sportive che operano nei campionati di calcio e pallacanestro in relazione all'assunzione dei giovani sportivi	1.500.000,00	VERSAMENTO ALLA CONTABILITA' SPECIALE FONDI DI BILANCIO		L. 350/2003, art. 1 commi 200,201,202,203	15% del reddito di lavoro dipendente, importo massimo euro 5.164,00 per singolo dipendente dell'UE ne assunto di età compresa tra 14 e 22 anni. In compensazione.	soppresso	Somma interamente versata a fondi di bilancio a copertura delle compensazioni fruiti dai contribuenti sui modelli di versamento F24.	45.036,40
7790	Somma da versare all'entrata del bilancio dello Stato per i crediti d'imposta fruiti dai soggetti per investimenti realizzati nelle aree svantaggiate il cui diritto al contributo è maturato a decorrere dall'8 luglio 2002 a seguito di apposito assenso dell'istanza presentata.	100.000.000,00	VERSAMENTO ALLA CONTABILITA' SPECIALE FONDI DI BILANCIO	2003-2020	L.n.388 del 23/12/2000 articolo 8	alle imprese che investono nelle aree svantaggiate è concesso un credito d'imposta. L'ammontare del credito è pari al costo dei beni strumentali nuovi acquistati. Deve essere presentata istanza al Centro Op.di Pescara che può rigettare entro 30 giorni se non vi sono i requisiti o finiscono i fondi. In Compensazione.		Somma interamente versata a fondi di bilancio a copertura delle compensazioni F24 fruiti dai contribuenti. N.B. Per le compensazioni 2005 sono stati utilizzati residui di stanziamenti di anni precedenti.	610.078.145,87
7795	Somma da versare all'entrata del bilancio dello Stato per i crediti d'imposta fruiti dalle farmacie.	400.000,00 integrazione avvenuta con DM 139833 del 29/12/05	IMPEGNO 2005 400.000,00	2003-2004	D.L. 269/2003 art. 50 commi 6 e 13 bis - Risoluzione A.E. 180/04	alle farmacie private e pubbliche che acquistano il software per il collegamento al Ministero Ec. e Fin. E concesso un credito d'imposta di E. 250. In Compensazione.		Versamento a fondi di bilancio nel 2006 per euro 1.000.000.000,00 in conto residui 2004.	3.447,53

ALLEGATO N. 1

**al conto consuntivo del Ministero dell'economia e delle finanze
per l'anno finanziario 2005**

(Articolo 10 della legge 21 marzo 1958, n. 259)

**ELENCO DEGLI ENTI SOTTOPOSTI AL CONTROLLO
DELLA CORTE DEI CONTI**

per l'esercizio finanziario 2005

ELENCO DEGLI ENTI ED ORGANISMI PUBBLICI SOTTOPOSTI AL CONTROLLO DELLA CORTE DEI CONTI AI SENSI DELL'ARTICOLO 2 DELLA LEGGE 21 MARZO 1958, N. 259

PRESIDENZA DEL CONSIGLIO DEI MINISTRI

Agenzia per la rappresentanza negoziale delle Pubbliche amministrazioni - ARAN
 Associazione nazionale fra mutilati ed invalidi del lavoro
 Autorità garante della concorrenza e del mercato
 Autorità per le garanzie nelle telecomunicazioni
 Centro nazionale per l'informatica nella Pubblica Amministrazione - CNIPA
 Commissione nazionale per le società e la borsa - CONSOB
 Ente nazionale protezione ed assistenza sordomuti
 Istituto nazionale per la fauna selvatica - INFS
 Unione nazionale mutilati per servizio

MINISTERO DEGLI AFFARI ESTERI

Istituto italiano per l'Africa e l'Oriente
 Istituto per gli studi di politica internazionale
 Istituto per l'oriente
 Società italiana per l'organizzazione internazionale

MINISTERO DELL'AMBIENTE E DELLA TUTELA DEL TERRITORIO

Consorzio del parco geominerario storico-ambientale della Sardegna¹
 Ente autonomo parco nazionale d'Abruzzo
 Ente parco nazionale Gran Paradiso
 Ente parco nazionale del Cilento e Vallo di Diano
 Ente parco nazionale del Gargano
 Ente parco nazionale del Gran Sasso e Monti della Laga
 Ente parco nazionale della Maiella
 Ente parco nazionale del Vesuvio
 Ente parco nazionale dell'Aspromonte
 Ente parco nazionale delle Dolomiti Bellunesi
 Ente parco nazionale delle foreste Casentinesi
 Ente parco nazionale del Pollino
 Ente parco nazionale dei monti Sibillini
 Ente parco nazionale della Val Grande
 Ente parco nazionale dell'Arcipelago Toscano
 Ente parco nazionale dell'Arcipelago della Maddalena
 Ente parco nazionale del Golfo di Orosei e del Gennargentu
 Ente parco nazionale dell'Asinara
 Ente parco nazionale delle Cinque terre
 Ente parco nazionale della Sila
 Ente parco nazionale dell'Appennino Tosco-Emiliano
 Ente parco nazionale del Circeo
 Ente parco nazionale dell'Alta Murgia²
 Consorzio del parco nazionale dello Stelvio
 Consorzio dell'Adda
 Consorzio dell'Oglio
 Consorzio del Ticino
 Istituto per la ricerca scientifica e tecnologica applicata al mare - ICRAM

¹ Ente istituito con D.M. 16/10/2001.

² Ente istituito con DPR approvato in data 5.3.2004

MINISTERO PER I BENI E LE ATTIVITA' CULTURALI
--

Accademia della Crusca - Firenze
 Accademia nazionale dei Lincei
 Comitato olimpico nazionale italiano - CONI
 Ente per le Ville vesuviane
 Ente "Rossini opera festival" di Pesaro
 Fondazione Arena di Verona
 Fondazione Casa Buonarroti
 Fondazione Centro internazionale di studi di architettura "Andrea Palladio"
 Fondazione Centro italiano di studi sull'alto medioevo
 Fondazione Centro sperimentale di cinematografia³
 Fondazione del teatro comunale di Bologna
 Fondazione del teatro comunale di Firenze
 Fondazione del teatro "C. Felice" di Genova
 Fondazione del teatro la Fenice di Venezia
 Fondazione del teatro Massimo di Palermo
 Fondazione del teatro dell'Opera di Roma
 Fondazione del teatro Regio di Torino
 Fondazione del teatro alla Scala di Milano
 Fondazione del teatro S. Carlo di Napoli
 Fondazione del teatro comunale G. Verdi di Trieste
 Fondazione dell'Accademia Nazionale di S. Cecilia
 Fondazione del teatro lirico di Cagliari
 Fondazione "Festival dei due mondi" di Spoleto
 Fondazione "La Biennale di Venezia"
 Fondazione "La Quadriennale" di Roma
 Fondazione "La Triennale" di Milano
 Fondazione Lirico-sinfonica Petruzzelli e Teatri di Bari⁴
 Istituto nazionale di studi sul Rinascimento
 Istituto nazionale di studi verdiani
 Istituto nazionale per la storia del movimento di liberazione in Italia
 Scuola archeologica italiana di Atene
 Società italiana autori ed editori - SIAE

MINISTERO DELL'ECONOMIA E DELLE FINANZE
--

Associazione per lo sviluppo dell'industria nel mezzogiorno - SVIMEZ - Centro per gli studi dello sviluppo economico
 Ferrovie dello Stato S.p.A.⁵
 Fondo assistenza per i finanzieri
 Fondo di previdenza per il personale del Ministero dell'Economia e delle Finanze
 Istituto di studi e analisi economica - ISAE

MINISTERO DELLA DIFESA

Associazione nazionale combattenti e reduci
 Associazione nazionale famiglie caduti e dispersi in guerra
 Associazione nazionale mutilati ed invalidi di guerra
 Associazione nazionale vittime civili di guerra

³ Con D.Lgs.22-1-2004, n.32 è stata così modificata la denominazione della Fondazione Scuola nazionale di cinema.

⁴ Costituita con L.11-11-2003, n. 310

⁵ Determina della Corte dei Conti n.2/2005; in itinere il DPCM dichiarativo della sottoposizione al controllo ex art.12 L.259/1958, sulla base della segnalazione contenuta nella determinazione della Corte dei conti n.28/2004.

Cassa ufficiali della marina militare
 Cassa sottufficiali della marina militare
 Cassa ufficiali dell'esercito
 Fondo di previdenza sottufficiali dell'esercito
 Lega navale italiana
 Opera nazionale per i figli degli aviatori
 Unione nazionale ufficiali in congedo d'Italia (UNUCI)

MINISTERO DELLA GIUSTIZIA

Cassa nazionale del notariato
 Cassa nazionale di previdenza e assistenza avvocati e procuratori

MINISTERO DELLE ATTIVITA' PRODUTTIVE

Automobile club d'Italia, Automobile club provinciali e locali
 Club alpino italiano
 Istituto nazionale per le conserve alimentari - INCA
 Istituto per la vigilanza sulle assicurazioni private e di interesse collettivo - ISVAP
 Stazione Sperimentale Carta, Cartoni e Paste per Carta⁶
 Stazione Sperimentale Conserve Alimentari⁵
 Stazione Sperimentale degli Oli e dei Grassi⁵
 Stazione Sperimentale del Vetro⁵
 Stazione Sperimentale della Seta⁵
 Stazione Sperimentale delle Pelli e Materie Concianti⁵
 Stazione Sperimentale per i Combustibili⁵
 Stazione Sperimentale per l'industria delle Essenze e dei derivati dagli agrumi⁵

MINISTERO DELL'INTERNO

Fondo di assistenza per il personale della pubblica sicurezza
 Opera nazionale di assistenza per il personale dei servizi antincendio e della protezione civile
 Unione italiana ciechi

MINISTERO DEL LAVORO E DELLE POLITICHE SOCIALI

Cassa nazionale di assistenza e previdenza a favore dei dottori commercialisti
 Cassa nazionale di previdenza e assistenza a favore dei ragionieri e periti commerciali
 Cassa nazionale di previdenza e assistenza a favore dei geometri
 Cassa nazionale di previdenza e assistenza ingegneri ed architetti
 Ente nazionale di previdenza ed assistenza della professione infermieristica - ENPAPI
 Ente nazionale di previdenza e di assistenza a favore dei biologi - ENPAB
 Ente nazionale assistenza agenti e rappresentanti di commercio - ENASARCO
 Ente nazionale di previdenza e assistenza ai veterinari - ENPAV
 Ente nazionale di previdenza e assistenza per i lavoratori dello spettacolo - ENPALS
 Ente nazionale di previdenza e assistenza per gli impiegati dell'agricoltura - ENPAIA
 Ente nazionale assistenza e previdenza farmacisti - ENPAF
 Ente nazionale di previdenza e assistenza medici - ENPAM
 Ente nazionale previdenza e assistenza consulenti del lavoro - ENPAKL
 Ente di previdenza dei periti industriali - EPPI
 Ente nazionale di previdenza ed assistenza per gli psicologi
 Ente di previdenza e assistenza pluricategoriale - EPAP
 Fondo nazionale previdenza degli impiegati delle imprese di spedizione e delle agenzie

⁶ Determinazione della Corte dei Conti n.63 del 31/10/1995.

marittime
Istituto italiano di medicina sociale
Istituto nazionale previdenza giornalisti italiani - INPGI
Istituto di previdenza per il settore marittimo - IPSEMA
Opera nazionale assistenza orfani sanitari italiani - ONAOSI

MINISTERO DELLE COMUNICAZIONI

Istituto postelegrafonici - IPOST
Radiotelevisione italiana - RAI S.p.A.

MINISTERO DELLE POLITICHE AGRICOLE E FORESTALI

Comitato nazionale italiano per il collegamento fra il Governo italiano e la FAO
Ente nazionale risi
Ente nazionale sementi elette - ENSE
Istituto nazionale di economia agraria - INEA

MINISTERO DELLA SALUTE

Agenzia italiana del farmaco
Agenzia per i servizi sanitari regionali
Istituti fisioterapici ospitalieri
Istituto Superiore di Sanità
Istituto Superiore per la Prevenzione e la Sicurezza sul Lavoro - ISPESL
Lega italiana per la lotta contro i tumori

MINISTERO DELLE INFRASTRUTTURE E DEI TRASPORTI

Aero club d'Italia
Autorità portuale di Ancona
Autorità portuale di Augusta
Autorità portuale di Bari
Autorità portuale di Brindisi
Autorità portuale di Cagliari
Autorità portuale di Catania
Autorità portuale di Civitavecchia
Autorità portuale di Genova
Autorità portuale di La Spezia
Autorità portuale di Livorno
Autorità portuale di Manfredonia⁷
Autorità portuale di Marina di Carrara
Autorità portuale di Messina
Autorità portuale di Napoli
Autorità portuale di Olbia e Golfo Aranci
Autorità portuale di Palermo
Autorità portuale di Piombino
Autorità portuale di Ravenna
Autorità portuale di Salerno
Autorità portuale di Savona
Autorità portuale di Taranto
Autorità portuale di Trieste
Autorità portuale di Venezia
Autorità portuale di Gioia Tauro
Autorità portuale di Trapani
Cassa di previdenza e assistenza tra i dipendenti della Direzione generale della

⁷ Istituita con legge n.350/2003, art.4, co.65.

motorizzazione civile e dei trasporti in concessione
Centro internazionale radiomedico - CIRM⁸
S.p.A. di navigazione "Tirrenia"

MINISTERO DELL'ISTRUZIONE, DELL'UNIVERSITÀ E DELLA RICERCA

Consorzio interuniversitario lombardo per l'elaborazione automatica - CILEA
Ente nazionale assistenza magistrato - ENAM
Fondazione museo nazionale della scienza e della tecnologia "L. Da Vinci"
Istituto di diritto agrario internazionale e comparato⁹
Istituto nazionale di geofisica e vulcanologia - INVG
Istituto nazionale di ottica applicata - INOA¹⁰
Istituto nazionale di alta matematica "F. Severi"
Istituto nazionale di oceanografia e di geofisica sperimentale - OGS
Istituto nazionale per la fisica della materia - INFN¹¹
Stazione zoologica "A. Dohrn"

**PRESIDENZA DEL CONSIGLIO DEI MINISTRI / MINISTERO DELL'ISTRUZIONE, DELL'UNIVERSITÀ
E DELLA RICERCA**

Istituto Nazionale per la Montagna - IMONT¹²

⁸ Determinazione della Corte dei Conti n. 2/2005.

⁹ Il 1 luglio 2005 l'Ente è confluito nel CNR, ai sensi dell'art.23 del d.lgs. 4 giugno 2003, n.127, ed a seguito della pubblicazione sulla G.U.R.I. n.124 del 30 maggio 2005 (S.O. n.101) del Regolamento di organizzazione e funzionamento del CNR (decreto del Presidente del CNR del 4 maggio 2005, prot. n. 0025033).

¹⁰ Il 1 luglio 2005 l'Ente è confluito nel CNR, ai sensi dell'art.23 del d.lgs. 4 giugno 2003, n.127, ed a seguito della pubblicazione sulla G.U.R.I. n.124 del 30 maggio 2005 (S.O. n.101) del Regolamento di organizzazione e funzionamento del CNR (decreto del Presidente del CNR del 4 maggio 2005, prot. n. 0025033).

¹¹ Il 1 luglio 2005 l'Ente è confluito nel CNR, ai sensi dell'art.23 del d.lgs. 4 giugno 2003, n.127, ed a seguito della pubblicazione sulla G.U.R.I. n.124 del 30 maggio 2005 (S.O. n.101) del Regolamento di organizzazione e funzionamento del CNR (decreto del Presidente del CNR del 4 maggio 2005, prot. n. 0025033).

¹² Con deliberazione del Commissario straordinario n.146 del 17 marzo 2004 (G.U. serie generale n.77 del 1/4/2004) l'Istituto Nazionale per la Ricerca Scientifica e Tecnologica sulla Montagna è stato trasformato nell'Istituto Nazionale della Montagna, posto sotto la covigilanza della Presidenza del Consiglio dei Ministri e del MIUR. Determinazione della Corte dei Conti n.14/2006 del 28 marzo 2006.

**ELENCO DEGLI ENTI ED ORGANISMI PUBBLICI SOTTOPOSTI AL CONTROLLO DELLA CORTE
DEI CONTI AI SENSI DELL'ARTICOLO 12 DELLA LEGGE 21 MARZO 1958,N.259**

PRESIDENZA DEL CONSIGLIO DEI MINISTRI

Agenzia nazionale per la sicurezza del volo
Istituto nazionale di statistica - ISTAT

MINISTERO DELL'AMBIENTE E DELLA TUTELA DEL TERRITORIO

Agenzia per la protezione dell'ambiente e per i servizi tecnici- APAT

MINISTERO PER I BENI E LE ATTIVITA' CULTURALI

Ente teatrale italiano - ETI
Fondazione Istituto nazionale del dramma antico¹
Istituto della Enciclopedia italiana fondata da Giovanni Treccani
Istituto nazionale di studi romani
Società per lo sviluppo dell'arte, della cultura e dello spettacolo – Arcus SpA²

MINISTERO DELLA DIFESA

Istituto nazionale per studi ed esperienze di architettura navale - INSEAN

MINISTERO DELL'ECONOMIA E DELLE FINANZE

Acquedotto Pugliese S.p.A.
Agenzia del Demanio
Agenzia per la promozione dello sviluppo nel Mezzogiorno – in liquidazione
ANAS – S.p.A.
Cassa Depositi e Prestiti SpA – CDP SpA
Cinecittà Holding SpA
Comitato per l'intervento nella SIR
Concessionaria per i servizi informatici pubblici – CONSIP SpA
Concessionaria servizi assicurativi pubblici – CONSAP SpA
CONI Servizi S.p.A.
E.N.E.L. S.p.A.
E.N.I. S.p.A.
E.U.R. S.p.A.
Finanziaria per i settori industriali e dei servizi - FINTECNA³
Istituto poligrafico e zecca dello Stato – S.p.A.
Servizi Assicurativi del Commercio Estero – SACE S.p.A.
Società di gestione impianti nucleari – SOGIN SpA
Società Generale per l'Informatica – SOGEI SpA⁴

MINISTERO DELLE ATTIVITA' PRODUTTIVE

Agenzia nazionale del turismo - ENIT⁵

¹ D.Lgs. 22 gennaio 2004, n.33

² Art.10, co.10, della legge 8-10-1997, n.352.

³ Dall'1/12/2002 l'IRI è stato incorporato nella Fintecna.

⁴ Sottoposta al controllo della Corte dei conti con DPCM 19/6/2003.

⁵ Art.12 del DL 14-3-2005, n.35, convertito con L. 14-5-2005, n.80.

Ente autonomo Fiera di Bolzano, campionaria internazionale
 Ente nazionale per le nuove tecnologie, l'energia e l'ambiente - ENEA
 Istituto nazionale per il commercio estero

MINISTERO DEL LAVORO E DELLE POLITICHE SOCIALI

Ente nazionale assistenza e previdenza per i pittori, scultori, musicisti, scrittori ed autori
 Drammatici - ENAPPS
 Istituto nazionale della previdenza sociale - INPS
 Istituto nazionale per le assicurazioni contro gli infortuni sul lavoro - INAIL
 Istituto nazionale previdenza dipendenti amministrazioni pubbliche - INPDAP
 Istituto per lo sviluppo della formazione professionale dei lavoratori - ISFOL

MINISTERO DELLE COMUNICAZIONI

Poste italiane S.p.A.

MINISTERO DELLE POLITICHE AGRICOLE E FORESTALI

Agenzia per le erogazioni in agricoltura - AGEA
 Consiglio per la ricerca e la sperimentazione in agricoltura - CRA
 Ente per lo sviluppo dell'irrigazione e la trasformazione fondiaria in Puglia e Lucania
 Ente irriguo Umbro-Toscana
 Istituto nazionale di ricerca per gli alimenti e la nutrizione - INRAN
 Istituto di servizi per il mercato agricolo alimentare - ISMEA
 Unione nazionale incremento razze equine - UNIRE

MINISTERO DELLE INFRASTRUTTURE E DEI TRASPORTI

Ente nazionale per l'aviazione civile - ENAC
 E.N.A.V. S.p.A. - Società nazionale per l'assistenza al volo
 Registro italiano dighe - RID⁶

MINISTERO DELL'ISTRUZIONE, DELL' UNIVERSITÀ E DELLA RICERCA

Agenzia spaziale italiana - ASI⁷
 Consiglio nazionale delle ricerche - CNR
 Consorzio per l'area di ricerca scientifica e tecnologica di Trieste
 Istituto elettrotecnico nazionale "G. Ferraris"⁸
 Istituto Nazionale di astrofisica - INAF
 Istituto nazionale di fisica nucleare - INFN
 Museo della fisica e centro studi e ricerche "E. Fermi"

MINISTERO DELLA SALUTE/ MINISTERO DELLA DIFESA

Associazione italiana della Croce Rossa⁹

⁶ DPR 24/3/2003, n.136, art.9.

⁷ Determinazione della Corte dei Conti n. 53/2003 del 10/7/2003.

⁸ In base al D.Lgs.21-1-2004, n.38 l'Istituto Elettrotecnico Nazionale "G. Ferraris" e l'istituto di metrologia "Gustavo Colonnetti" del CNR sono fusi nell' "Istituto nazionale di ricerca metrologica (INRIM)". Determinazione della Corte dei Conti n.18/2006 dell'11 aprile 2006.

⁹ Art. 7, comma 3, D.L. 20-9-1995, n.390, convertito in L. 20-11-1995, n.490.

ALLEGATO N. 2

**al conto consuntivo del Ministero dell'economia e delle finanze
per l'anno finanziario 2005**

DIPARTIMENTO DEL TESORO

**RELAZIONE AL PARLAMENTO SULL'AMMINISTRAZIONE
DEL «FONDO PER L'AMMORTAMENTO DEI TITOLI DI STATO»**

(Articolo 2, comma 3, della legge 27 ottobre 1993, n. 432)

RELAZIONE AL PARLAMENTO SULL'AMMINISTRAZIONE DEL "FONDO PER L'AMMORTAMENTO DEI TITOLI DI STATO"

(AI SENSI DELL'ARTICOLO 2, COMMA 3, DELLA LEGGE 27 OTTOBRE 1993 N. 432)

Introduzione

La relazione illustra la dinamica delle acquisizioni che formano la disponibilità annua e la gestione degli utilizzi per il conseguimento dei risultati delle finalità del Fondo per l'ammortamento dei titoli di Stato.

Al Fondo è intestato un conto detenuto dal Ministero dell'economia e delle finanze presso la Banca d'Italia.

La gestione delle somme accreditate e utilizzate del conto intestato al Fondo presso la Banca d'Italia è attribuita al Ministro che la esercita con le modalità deliberate per decreto (ultima versione D.M. 29 maggio 2001).

Le entrate al Fondo affluiscono attraverso i capitoli di bilancio numero 4055 (dismissioni patrimoniali) e numero 3330 (versamenti per donazioni ed eventuali assegnazioni da parte del Ministero dell'economia e delle finanze). Le somme che transitano in bilancio sono trasferite al conto intestato al Fondo per mezzo di decreti di variazione dall'entrata alla spesa, sottoposti alla registrazione della Corte dei Conti, e di successivi mandati di pagamento tramite il capitolo di spesa numero 9565, di pertinenza del centro di responsabilità – Tesoro – (unità previsionale di base 3.3.9.7. – Ammortamento titoli di Stato) del Ministero dell'economia e delle finanze.

Le dismissioni delle partecipazioni detenute direttamente dal Ministero dell'economia e delle finanze sono la fonte primaria delle entrate del Fondo.

Le principali acquisizioni del 2005 provengono dalle cessioni della terza e quarta tranche ENEL (rispettivamente 7.500 e 4.020 milioni di euro).

L'obiettivo prioritario di riduzione dell'ammontare del debito pubblico in circolazione è stato perseguito utilizzando con efficienza ed efficacia gli acquisti sul mercato tramite asta (*buy-back*) e le operazioni di rimborso a scadenza (complessivamente circa 11.000 milioni di euro).

I. Entrate e trasferimenti al Fondo

Ia. Entrate

Nel corso del 2005 sono state assegnate all'entrata del Fondo:

- il valore netto della dismissione relativa alla partecipazione direttamente detenuta dal Ministero della quota di maggioranza (71,8%) detenuta in FIME S.p.A. in liquidazione (circa 4 milioni di euro);
- il valore netto dell'Offerta Globale del 9,35% del capitale sociale di ENEL S.p.A. (4.020 milioni di euro);
- il versamento relativo alla dismissione della quota azionaria in Demanio Servizi S.p.A. (20.000 euro);
- il ricavato dell'intero importo derivante dall'adesione all'OPA volontaria di acquisto di azioni proprie Telecom Italia Media S.p.A. (circa 872.000 euro);
- il versamento derivante dalla vendita di azioni Finmeccanica eccedenti rispetto al lotto intero di raggruppamento (13,57 euro);
- l'importo netto della cessione dei diritti di opzione nell'ambito dell'operazione di aumento del capitale sociale Alitalia S.p.A. (circa 11 milioni di euro);
- la quota del 90% dell'importo derivante dal pagamento dilazionato delle licenze per l'installazione e l'esercizio di sistemi di comunicazione mobile di terza generazione (UMTS) (circa 165 milioni di euro).

Ib. Trasferimenti

Nel corso del 2005 sono stati trasferiti al conto intestato al Fondo, detenuto dal Ministero presso la Banca d'Italia:

- il controvalore della cessione del 18,87% del capitale sociale di ENEL S.p.A. esercitata a fine ottobre 2004 (7.500 milioni di euro), trasferiti al Fondo nel mese di aprile;
- il valore netto della vendita della quota di maggioranza detenuta in FIME S.p.A. in liquidazione (circa 4 milioni di euro), trasferiti nel mese di ottobre;
- il valore netto della cessione attraverso l'Offerta Globale del 9,35% del capitale sociale di ENEL S.p.A. (4.020 milioni di euro) trasferiti nel mese di ottobre;

- il versamento derivante dalla dismissione della quota azionaria del Ministero in Demanio Servizi S.p.A. (20.000 euro), trasferiti nel mese di ottobre;
- l'equivalente della quota del 90% derivante dal pagamento dilazionato delle licenze UMTS (circa 165 milioni di euro), trasferiti nel mese di dicembre.

Come ogni anno, il 1° gennaio ed il 1° luglio, sono stati accreditati direttamente sul conto intestato al Fondo gli interessi maturati sulle giacenze rilevate dalla Banca d'Italia nel semestre appena concluso. Le somme corrisposte sono state di euro 46.247.626,18 a gennaio e di euro 28.796.789,08 a luglio.

Tutti i flussi in entrata sui capitoli di bilancio del Fondo, numero 4055 e numero 3330, sono evidenziati in dettaglio nei prospetti generali allegati (Tavola A1 – *Riepilogo a tutto il 31.12.2001*) e (Tavola A2 – *Gestione anni dal 2002 al 2005*).

Per l'esposizione complessiva delle movimentazioni del conto intestato al Fondo, si rimanda alle tavole degli afflussi e delle movimentazioni, che evidenziano, per ogni data, gli importi trasferiti e gli utilizzi effettuati, compresi gli interessi depositati ogni anno. (Tavola B – *Gestione anni dal 2002 al 2005*) e (Tavole C e C bis - *Riepilogo movimentazioni e interessi aggregati per anno a tutto il 31.12.2005*).

II. Utilizzi

IIa. Acquisti sul mercato

I riacquisti sono stati realizzati tramite asta, eseguita presso la Banca d'Italia il 3 ottobre, riservata agli operatori "*specialisti in titoli di Stato*" individuati ai sensi del D.M. 13 maggio 1999, N. 219.

Sono stati proposti in asta cinque Buoni del Tesoro Poliennali distribuiti sulle scadenze 2006, 2007 e 2008.

I titoli ritirati sono stati selezionati, come di consueto, sulla base di criteri di convenienza economica per il Tesoro o in quanto concorrevano a formare concentrazioni di scadenze tali da risultare potenzialmente problematiche negli anni futuri.

Il giorno stabilito per l'asta sono state esaminate le offerte pervenute su ogni titolo, accettando soltanto quelle presentate ai prezzi più vantaggiosi.

Sono stati acquistati:

- a) Buoni del Tesoro Poliennali 1° febbraio 2003 - 1° febbraio 2006 - codice titolo IT0003424485: nominale acquistato euro 510.000.000,00, per un controvalore pari a euro 513.442.253,17, di cui euro 2.515.353,17 relativi a n. 66 giorni di dietimi di interesse;
- b) Buoni del Tesoro Poliennali 15 marzo 2001 - 15 marzo 2006 - codice titolo IT0003088959: nominale acquistato euro 765.000.000,00, per un controvalore pari a euro 775.857.876,63, di cui euro 2.107.976,63 relativi a n. 21 giorni di dietimi di interesse;
- c) Buoni del Tesoro Poliennali 1° settembre 2003 - 1° settembre 2006 - codice titolo IT0003522254: nominale acquistato euro 869.000.000,00, per un controvalore pari a euro 875.294.631,96, di cui euro 2.310.531,96 relativi a n. 35 giorni di dietimi di interesse;
- d) Buoni del Tesoro Poliennali 1° giugno 2004 - 1° giugno 2007 - codice titolo IT0003674238: nominale acquistato euro 565.000.000,00, per un controvalore pari a euro 576.455.557,34, di cui euro 5.881.557,34 relativi a n. 127 giorni di dietimi di interesse;
- e) Buoni del Tesoro Poliennali 15 gennaio 2003 - 15 gennaio 2008 - codice titolo IT0003413892: nominale acquistato euro 291.000.000,00, per un controvalore pari a euro 299.896.460,40, di cui euro 2.297.160,40 relativi a n. 83 giorni di dietimi di interesse.

RISULTATI ASTA DEL 3 OTTOBRE 2005

(Data regolamento: 6 Ottobre 2005)

TITOLI	BTP 2,75% 1.2.03/2006 IT0003424485	BTP 4,75% 15.3.01/2006 IT0003088959	BTP 2,75% 1.09.03/2006 IT0003522254	BTP3,%. 1.6.04/2007 IT0003674238	BTP3,50%. 15.1.03/2008 IT0003413892
Importo Offerto (*)	1.058	1.965	1.094	1.125	743
Importo Acquistato (*)	510	765	869	565	291
Prezzo minimo	100,15	101,11	100,42	100,96	102,24
Prezzo Max	100,19	101,15	100,47	101,00	102,28
Prezzo Medio Ponderato	100,182	101,144	100,458	100,987	102,268
% Riparto	77,674	-	-	-	-
GG. Dietimi	66	21	35	127	83
Capitale residuo in Circolazione (*)	13.375	12.772	14.153	15.885	14.541

(*) Gli importi sono espressi in milioni di €uro

L'utilizzo del Fondo è stato pari a euro 3.040.946.779,50, somma comprensiva anche dei dietimi d'interesse maturati e corrisposti sui titoli medesimi.

L'attività di riacquisto di titoli sul mercato diminuisce il debito in essere e realizza una riduzione della spesa per interessi anche degli anni successivi, fino alla scadenza dei titoli riacquistati.

Iib. Rimborsi a scadenza

Le disponibilità depositate nel conto intestato al Fondo possono essere impiegate non solo per operazioni di riacquisto dei titoli sul mercato, ma anche per il rimborso di titoli in scadenza. Tale opzione diviene particolarmente vantaggiosa se i corsi dei titoli sul mercato secondario risultano troppo elevati oppure quando si preferisce alleggerire scadenze potenzialmente critiche a causa della concentrazione dei volumi da rinnovare.

Sono stati rimborsati a scadenza titoli per 7.773 milioni di euro in valori nominali attraverso le seguenti operazioni:

- a) rimborso parziale, per nominali 3.000 milioni di euro, di Certificati di Credito del Tesoro 1° ottobre 1998 - 1° ottobre 2005 - codice titolo IT0001263851 - in circolazione per euro 10.027.437.563,16;
- b) rimborso parziale, per nominali 4.773 milioni di euro, di Buoni del Tesoro Poliennali 15 giugno 2000 - 15 dicembre 2005 - codice titolo IT0001488102 - in circolazione per euro 14.145.500.000,00;

Si è proceduto anche alla residua attività di rimborso anticipato, ai prezzi di mercato del 26 novembre 1998, disposta dal D.M. 21 settembre 1998, unicamente per i titoli sui quali era intervenuta la sospensione della prescrizione iniziata dopo cinque anni per effetto del menzionato decreto. I rimborsi del 2005 ai sensi di tale disposizione sono stati pari a circa 1.000 euro in valore nominale.

Iic. Acquisti di azioni

Il Ministero dell'economia e delle finanze aveva acquisito l'intera partecipazione azionaria in Alitalia S.p.A. detenuta dall'IRI, ai fini della sua dismissione, in forza del D.M. 21 dicembre 2000, n. 704875.

In seguito, con decreto, n. 307784 del 27 giugno 2002, è stato fissato il valore del credito infruttifero vantato da IRI e la data del rispettivo versamento entro il termine di approvazione del bilancio di esercizio 2002 dell'IRI. Dopo la fusione per incorporazione di IRI in Fintecna il pagamento del credito è stato regolamentato, nei tempi e nelle modalità, dal decreto del Direttore Generale del Tesoro 2 aprile 2003, n. 33059.

Le disposizioni di tale decreto stabilivano che il credito di Fintecna S.p.A., sorto in relazione al trasferimento dall'IRI al Ministero dell'economia e delle finanze della partecipazione in Alitalia S.p.A., e fissato in via definitiva in euro 788.045.454,72, sarebbe stato comunque estinto in concomitanza con la dismissione dell'intera partecipazione detenuta dal Ministero nel capitale sociale di Alitalia e, in ogni caso, entro il termine di approvazione del bilancio d'esercizio 2004 di Fintecna; l'onere del pagamento sarebbe stato a carico del Fondo per l'ammortamento dei titoli di Stato ai sensi dell'articolo 2, comma 182, della legge 23 dicembre 1996, n. 662.

Con la presentazione e approvazione del bilancio 2004 di Fintecna è dunque scaduto il termine ultimo per il pagamento e l'importo stabilito (euro 788.045.454,72) è stato corrisposto il 6 maggio 2005 alla Fintecna S.p.A. (che a fine novembre 2002 ha incorporato l'IRI S.p.A.).

La norma che conferisce al Fondo la facoltà di acquistare partecipazioni azionarie possedute da società delle quali il Tesoro sia unico azionista, ai fini della loro dismissione, è la legge 23 dicembre 1996, n. 662, (articolo 2, comma 182).


Il costo totale della gestione per l'anno 2005, equivalente all'utilizzo del Fondo, è stato di euro 11.601.993.413,79.

Il saldo del Fondo al 31 dicembre 2005, corrispondente alla giacenza registrata sul conto presso la Banca d'Italia, è stato di euro 166.396.749,62.

Il complesso delle operazioni di rimborso e di riacquisto effettuate con il Fondo ha contribuito alla riduzione del rapporto debito/PIL del 2005 nella misura dell'0,8%.

Seguono allegati.

IL MINISTRO



Roma, 27 MAG. 2006

TAVOLE:

- tavole riassuntive delle entrate di bilancio del Fondo (A1 e A2);
- tavole dei flussi e degli utilizzi del conto intestato al Fondo (B1 e B2);
- tavola riepilogativa delle movimentazioni del conto intestato al Fondo distinte per anno (C);
- tavola riepilogativa degli interessi accreditati al conto intestato al Fondo distinti per anno (C bis);
- tavola con la descrizione della situazione patrimoniale del Fondo (D);
- tavole riepilogative delle operazioni a riduzione del debito con il Fondo (riassuntiva dal 1995 al 2005 e dettagliata per l'anno 2005) (E - F);
- grafico esplicativo della distribuzione degli utilizzi del Fondo a riduzione del debito (valori nominali);
- grafico esplicativo della ripartizione dell'utilizzo del Fondo per tipologia e impieghi;
- grafici dell'incidenza delle operazioni di utilizzo del Fondo sul profilo delle scadenze 2005, 2006, 2007 e 2008.

TAVOLA - A1

FONDO PER L'AMMORTAMENTO DEI TITOLI DI STATO
PROSPETTO DELLE ENTRATE CHE TRANSITANO IN BILANCIO (a tutto il 31.12.2001)

Provenienza (causale)	Data di entrata in bilancio	Valore di bilancio (valori espressi in Euro)	Capitolo bilancio	Data di trasferimento al Conto 522 c/o BI
Privatizzazione IMI	16 e 17/02/1994	822.769.161,32	4055	23/12/1994
	7-Ing-95	471.707.161,19	4055	01/09/1995
	15-Ing-96	254.817.645,50	4055	10/09/1996
Privatizzazione INA	dal 13/07 al 11/10/94	2.234.946.785,83	4055	23/12/1994
	15-feb-95	1.074.614,08	4055	08/06/1995
	31-ott-95	868.868.845,25	4055	29/12/1995
Privatizzazione ENI	dal 5 al 29/12/95	2.972.657.853,89	4055	18/03/1996
	dal 5 al 29/11/96	3.762.962.263,99	4055	03/02/1997
	12-dic-96	597.966.204,92	4055	03/02/1997
	24-dic-96	149.154.151,55	4055	21/03/1997
	21-mar-97	1.588.367,63	4055	21/03/1997
	12-mag-97	922.063,06	4055	06/10/1997
	20-mag-97	18.213.560,97	4055	06/10/1997
	dal 8 al 15/07/97	6.634.136.909,76	4055	06/10/1997
Conguaglio bolli su fissati bollati ENI 3	29-Ing-97	65.484,12	4055	15/10/1997
Privatizzazione San Paolo Torino	3-giu-97	143.268.874,01	4055	06/10/1997
Privatizzazione TELECOM	4-nov-97	8.228.390.219,81	4055	21/11/1997
	6-nov-97	2.038.357.944,20	4055	21/11/1997
Privatizzazione SEAT S.p.A.	25-nov-97	842.143.896,33	4055	25/02/1998
Vendita diritti Banco di Napoli	4-dic-97	341.911,49	4055	14/09/1998
Privatizzaz. San Paolo To (saldo finale)	16-dic-97	30.007,93	4055	08/06/1998
Vendita immobili	dicembre 1997	1.020.016,84	4055	14/09/1998
Privatizzazione Telecom (greenshoe)	7-gen-98	1.261.500.368,64	4055	08/06/1998
Prestito azionario Telecom	7-gen-98	1.511.846,21	4055	08/06/1998
Banco di Napoli	22-gen-98	24.378.643,10	4055	14/09/1998
ENI 2: svincolo importi pignorati	27 e 29/01/98	2.875.854,39	4055	08/06/1998
Quota 1997 prestito convertibile azioni INA	16-feb-98	7.746,85	4055	29/09/1998
Conguaglio azioni SEAT S.p.A.	12-mag-98	5.398.888,95	4055	21/12/99
Erroneo pagamento IVA Mor. Stanley privat. Telecom	16-giu-98	3.028.717,49	4055	29/09/1998
ENI 4	7-ago-98	5.968.535.453,01	4055	29/09/1998
ENI 4 (greenshoe)	27-Ing-98	589.430.620,35	4055	29/09/1998
Prestito azioni ENI	27-Ing-98	245.019,18	4055	29/09/1998
Titoli convertiti in azioni INA	30-Ing-98	569.836.880,37	4055	29/09/1998
Privatizzazione BNL offerta globale	1-dic-98	1.783.874.089,59	4055	17/12/1998
Privatizzazione BNL nucleo stabile	3-dic-98	1.330.491.185,29	4055	17/12/1998
Rimborso commissioni ENI 4 con relativi interessi	21-dic-98	215.112,27	4055	21/05/1999
Versamento autorizz. n. 612794 (accantonam. oneri)	21-dic-98	54.905.229,99	4055	02/06/1999
Privatizzazione BNL greenshoe	4-gen-99	282.558.036,74	4055	21/05/1999
Titoli convertiti in azioni INA	10-mar-99	507.090.092,39	4055	06/10/1999
Privatizz.BNL (int. maturati nell' escrow account)	10-giu-99	139.023,77	4055	15/11/1999
Titoli convertiti in azioni INA	17-ago-99	122.206.556,33	4055	22/12/2000
Privatizzazione ENEL	5-nov-99	15.345.426.377,65	4055	09/11/1999
Versamento senza causale specifica	13-dic-99	1.334.199,61	4055	28/09/2000
Privatizzazione ENEL green shoe	14-dic-99	883.265.213,47	4055	14/04/2000
Privatizzazione Mediocredito Centrale	17-dic-99	2.016.257.623,16	4055	14/04/2000
Privatizzazione UNIM	12-gen-00	21.612.045,00	4055	14/04/2000
Titoli convertiti in azioni INA	17-feb-00	616.312.199,03	4055	19/07/2000
Privatizzazione Banca CIS	25-mag-00	21.709.265,75	4055	28/09/2000
Privatizzazione BNL (offerta globale)	17-Ing-00	67.219,03	4055	22/12/2000
Privatizzazione Mediobanca	27-Ing-00	14.965.952,58	4055	22/12/2000
Titoli convertiti in azioni INA	26-set-00	17.904.999,92	4055	04/12/2001
Attività a chiusura del c/c 584110/23/32 BCI	26-set-00	374.476,23	4055	16/12/2003
Privatizzazione Mediocredito Lombardo	28-set-00	38.690.674,31	4055	09/01/2001
IRI - anticipo di liquidazione	27-nov-00	4.131.655.192,72	4055	01/03/2001
Banco Napoli - OPA SANPAOLO	1-dic-00	493.602.508,31	4055	01/03/2001
Assegnazione licenze UMITS (90%)	11-dic-00	10.709.250.259,52	4055	15/12/2000
ENI 5	21-feb-01	2.699.059.212,65	4055	28/03/2001
Privatizzazione Mediobanca (differenza)	26-feb-01	15.003.237,94	4055	20/04/2001
IRI - anticipo di liquidazione	16-mar-01	1.549.370.697,27	4055	20/04/2001
Dimissione azioni S. Paolo IMI (quota residua)	12-giu-01	54.302.549,05	4055	13/11/2001
Dimissione azioni Beni Stabili S.p.A.	20-giu-01	2.310.079,56	4055	13/11/2001
Dimissione azioni Mediocredito Centrale S.p.A.	12-lug-01	1.165.827,66	4055	13/11/2001
Assegnaz. licenze UMITS (versamento n. 2 e interessi)	30-nov-01	329.403.432,63	2571	11/12/2002
Totale entrate privatizzazioni		81.516.676.551,62		
Utili e dividendi	gen-dic 1994	38.433.430,00	2965	16/10/1995
	feb. 1995	1.134.145,03	2965	04/12/1995
Versamenti volontari	gen-dic 1994	6.559,00	3330	01/09/1995
	gen-dic 1995	1.041,23	3330	18/03/1996
	gen-dic 1996	4.495,39	3330	21/03/1997
	gen-dic 1997	4.527,26	3330	14/09/1998
	13-apr-00	67,14	3330	28/09/2000
	22-nov-00	289,01	3330	01/03/2001
Altro	gen-dic 1996	1.976.454,73	3330	18/12/1997
	gen-dic 1998	1.401.684,01	3330	16/12/2003
Assegnazioni straordinarie (riserve Enel)	11-ott-99	2.283.746.688,22	3330	19/11/1999
Assegnazioni straordinario (riserva IRI)	13-dic-99	1.088.417.171,79	3330	14/04/2000
Rimborsi dal bilancio per erronei pag. titoli vincolati	dic.1999	58.810,96	conto 522	21/12/1999
Rimborsi dal bilancio per erronei pag. titoli vincolati	anno 2000	130.021,01	conto 523	accreditati anno 2000
Restituzione provvigione B.I. su rimborsi anno 2000	23-feb-01	1,72	conto 522	23/02/2001
Totale generale entrate di bilancio		84.931.991.938,14		
Maggiori emissioni (ex accantonamento)		3.078.599,575		16/10/1995

TAVOLA -A2

FONDO PER L'AMMORTAMENTO DEI TITOLI DI STATO
PROSPETTO DELLE ENTRATE CHE TRANSITANO IN BILANCIO (DETTAGLIO GESTIONI DAL 2002 AL 2005 - valori in Euro)

<i>Sintesi dal 1994 al 2001</i>	
Totale generale entrate privatizzazioni a tutto il 31.12. 2001	81.516.676.551,62
Totale generale entrate di bilancio a tutto il 31.12. 2001	84.931.993.229,28
Maggiori emissioni (ex accantonamento)	3.078.599.575,47
Totale generale interessi accreditati a tutto il 31.12. 2001	1.439.830.760,80

Provenienza (causale)	Data di entrata in bilancio	Valore di bilancio (valori espressi in euro)	Capitolo bilancio	Data di trasferimento al Conto 522 c/o BI
Privatizzazione BNL (quota residua)	03-gen-02	76.860.047,77	4055	11-dic-02
Privatizzazione Cariverona	15-gen-02	324.570,38	4055	11-dic-02
Privatizzazione MEDIOVENEZIE	15-gen-02	107.652,06	4055	11-dic-02
Privatizzazione MPS MERCHANT S.p.A.	22-feb-02	17.727.968,49	4055	11-dic-02
Dismissione partecipazione in INA-GENERALI S.p.A.	09-apr-02	76.947.457,88	4055	16-mag-03
Cessione azioni Medioc.Fondiaro Centroitalia S.p.A.	17-mag-02	5.610.643,11	4055	16-mag-03
Privatizzazioni Telecom (quota residua)	12-dic-02	1.430.770.811,00	4055	14-mag-03
Totale entrate per privatizzazioni 2002		1.608.349.150,69		
Totale entrate di bilancio 2002		1.608.349.150,69		
Cessione Medioc.Friuli V.G. (quota residua)	28-ott-03	59.460.201,56	4055	25-nov-03
Privatizzazioni ENEL (2° tranche)	4-nov-03	2.170.108.000,00	4055	25-nov-03
Vendita Ente Tabacchi Italiani	23-dic-03	2.310.000.000,00	4055	15-mar-04
Cessione alla C.D.P. S.p.A. di quote ENEL, ENI, e Poste Italiane	12-dic-03	10.991.039.887,00	4055	03-ago-04
Vendita 30% C.D.P. S.p.A. a favore di 65 Fondazioni banc.	30-dic-03	1.050.000.000,00	4055	03-ago-04
Totale entrate per privatizzazioni 2003		16.580.608.088,56		
<i>FINTECNA : parziale distribuzione avanzo di fusione</i>	<i>21-mag-03</i>	<i>1.449.674.313,32</i>	<i>3330</i>	<i>08-ott-03</i>
Totale entrate di bilancio 2003		18.030.282.401,88		
Quota rateizzazione frequenze UMTS	-	284.057.392,00	-	12-lug-04
Dismissione partecipazione Coopereredito S.p.A.	22-apr-04	15.320.264,00	4055	03-ago-04
Privatizzazione ENEL (3°Tranche)	27-ott-04	7.500.000.000,00	4055	21-apr-05
Totale entrate per privatizzazioni 2004		7.515.320.264,00		
Totale entrate di bilancio 2004		7.799.377.656,00		
Dismissione quota azionaria Demanio Servizi S.p.A.	-	20.000,00	4055	31-ott-05
Vendita quota di maggioranza FIME S.p.A.	19-mag-05	4.295.600,00	4055	31-ott-05
Quota OPA volontaria azioni proprie Telecom Italia Media S.p.A.	1-lug-05	872.000,00	4055	<i>in attesa di trasferimento</i>
Privatizzazione ENEL (4°Tranche)	7-lug-05	4.020.000.000,00	4055	31-ott-05
Vendita azioni Finmeccanica eccedenti rispetto al lotto intero	3-ago-05	13,57	4055	<i>in attesa di trasferimento</i>
Cessione diritti di opzione Alitalia S.p.A.	29-nov-05	11.000.000,00	4055	<i>in attesa di trasferimento</i>
Quota rateizzazione frequenze UMTS	-	165.444.154,00	-	20-dic-05
Totale entrate per privatizzazioni 2005		4.036.187.613,57		
Totale entrate di bilancio 2005		4.201.631.767,57		

<i>Sintesi dal 1994 al 2005</i>	
Totale generale entrate privatizzazioni a tutto il 31.12. 2005	111.257.141.668,44
Totale generale entrate di bilancio a tutto il 31.12. 2005	116.571.634.205,42
Totale generale interessi accreditati a tutto il 31.12. 2005	1.576.986.936,46

TAVOLA - BI

FONDO PER L'AMMORTAMENTO DEI TITOLI DI STATO
MOVIMENTAZIONI DEL CONTO INTESTATO AL FONDO (Riepilogo a tutto il 31.12.2001 - valori espressi in €)

<u>ACCREDITI</u>		<u>UTILIZZI</u>	
<i>(valori espressi in €)</i>		<i>(valori espressi in €)</i>	
Ammontari trasferiti il 23/12/94	3.057.715.947	Costo 1° acquisto 30/11/95 tramite asta	1.651.152.429
Ammontari trasferiti il 08/06/95	1.074.614	Costo 2° acquisto 21/12/95 tramite asta	1.357.992.726
Ammontari trasferiti il 01/09/95	471.713.720	Costo 3° acquisto 24/06/96 tramite asta	1.161.685.437
Ammontari trasferiti il 16/10/95	3.117.033.005	Costo 4° acquisto 03/11/97 tramite asta	3.519.225.904
Ammontari trasferiti il 04/12/95	1.134.145	Costo 5° acquisto 19/12/97 tramite asta	1.502.163.949
Ammontari trasferiti il 29/12/95	868.868.845	Costo 6° acquisto 24/11/99 tramite asta	3.742.060.243
Ammontari trasferiti il 18/03/96	2.972.658.895	Costo 7° acquisto 25/05/00 tramite asta	2.663.408.955
Ammontari trasferiti il 10/09/96	254.817.645	Costo 8° acquisto 22/06/01 tramite asta	2.249.422.571
Ammontari trasferiti il 06/02/97	4.360.928.469	Rimborso BTP 01/10/1993/96	2.324.056.046
Ammontari trasferiti il 01/04/97	1.588.367	Rimborso CTO 20/11/1990/96	2.294.448.874
Ammontari trasferiti il 01/04/97	149.158.647	Rimborso BTP 01/12/1994/97	7.702.076.673
Ammontari trasferiti il 15/10/97	6.796.541.407	Rimborso CTZ 30/10/1996/98	5.482.879.378
Ammontari trasferiti il 30/10/97	65.484	Rimborso BTP 01/11/1995/98	1.755.400.332
Ammontari trasferiti il 21/11/97	10.266.748.164	Rimborso CTZ 30/06/97-30/12/98	3.098.742.089
Ammontari trasferiti il 18/12/97	1.976.455	Rimborso CCT 01/11/92-01/11/99	946.451.750
Ammontari trasferiti il 25/02/98	842.143.896	Rimborso CTE 22/11/94-22/11/99	1.494.493.070
Ammontari trasferiti il 08/06/98	1.263.042.222	Rimborso BTP 01/12/94-01/12/99	6.540.073.184
Ammontari trasferiti il 08/06/98	2.875.854	Rimborso CTZ 15/12/97-15/12/99	5.865.894.700
Ammontari trasferiti il 14/09/98	25.745.099	Rimborso BTP 15/04/98-15/04/01	5.200.000.000
Ammontari trasferiti il 29/09/98	7.131.084.437	Rimborso CTZ 14/05/99-15/05/01	3.785.450.000
Ammontari trasferiti il 17/12/98	3.114.365.274	Rimborsi anticipati (D.M.21.09.98) al 31.12.98	75.309.014
Ammontari trasferiti il 21/05/99	282.773.149	Rimborsi anticipati (D.M.21.09.98) al 31.12.99	695.953
Ammontari trasferiti il 02/06/99	54.905.230	Rimborsi anticipati (D.M.21.09.98) al 31.12.00	134.783
Ammontari trasferiti il 06/10/99	507.090.092	Rimborsi anticipati (D.M.21.09.98) al 31.12.01	24.788
Ammontari trasferiti il 09/11/99	15.345.426.378	Rimborso conto sospeso Enel	0
Ammontari trasferiti il 19/11/99	2.283.746.688	Acquisto tramite Banca d'Italia 31/10/96	774.004.517
Ammontari trasferiti il 19/11/99	139.023	Acquisto tramite Banca d'Italia 31/12/96	337.385.175
Ammontari trasferiti il 21/12/99	5.398.889	Acquisto tramite mandato regolati il 23/11/00	1.511.644.897
Ammontari trasferiti il 21/12/99	58.811	Acquisto tramite mandato regolati il 07/12/00	451.544.508
Ammontari accreditati il 31/01/00	1.528	Acquisto tramite mandato regolati il 29/12/00	6.710.615.819
Ammontari accreditati il 21/02/00	92.877	Acquisti tramite mandato regolati il 08/08/01	982.572.404
Ammontari accreditati il 07/04/00	35.616	Acquisti tramite mandato regolati il 17/12/01	548.528.841
Ammontari trasferiti il 14/04/00	4.009.552.053	Acquisti tramite mandato regolati il 18/12/01	436.201.133
Ammontari trasferiti il 19/07/00	616.312.199	Acquisti tramite mandato regolati il 19/12/01	40.991.608
Ammontari trasferiti il 28/09/00	23.043.532	1° pagamento azioni STET 27/12/96	1.549.370.697
Ammontari trasferiti il 15/12/00	10.709.250.260	2° pagamento azioni STET 12/03/97	3.253.678.464
Ammontari trasferiti il 22/12/00	15.033.172	3° pagamento azioni STET 16/06/97	1.136.205.178
Ammontari trasferiti il 22/12/00	122.206.556	4° pagamento azioni STET 17/12/97	2.582.284.495
Ammontari accreditati il 23/01/01	2	5° pagamento azioni STET 02/01/98	1.340.418.831
Ammontari trasferiti il 09/01/01	38.690.674	6° pagamento azioni STET 02/04/98	774.685.349
Ammontari trasferiti il 01/03/01	4.625.257.990	7° pagamento azioni STET 18/06/98	2.088.531.815
Ammontari trasferiti il 28/03/01	2.699.059.212	8° pagamento azioni STET 24/07/98	10.905.454
Ammontari trasferiti il 20/04/01	1.564.373.935		
Ammontari trasferiti il 13/11/01	57.778.456		
Ammontari trasferiti il 04/12/01	17.905.000		
Interessi maturati al 01/01/95	2.124.308		
Interessi maturati al 01/07/95	143.610.304		
Interessi maturati al 01/01/96	230.701.544		
Interessi maturati al 01/07/96	335.373.845		
Interessi maturati al 01/01/97	234.729.601		
Interessi maturati al 01/07/97	65.268.724		
Interessi maturati al 01/01/98	94.405.889		
Interessi maturati al 01/07/98	34.154.170		
Interessi maturati al 01/01/99	42.806.721		
Interessi maturati al 01/07/99	3.729.808		
Interessi maturati al 01/01/00	36.861.109		
Interessi maturati al 01/07/00	18.672.643		
Interessi maturati al 01/01/01	50.259.523		
Interessi maturati al 01/07/01	147.132.573		
Flussi al Fondo Ammortamento	89.119.242.673,28	Totale utilizzo Fondo	88.942.812.029,15
<i>Consistenza Fondo al 31/12/01</i>		<i>€ 176.430.644,13</i>	

TAVOLA - B2

**FONDO PER L'AMMORTAMENTO DEI TITOLI DI STATO
MOVIMENTAZIONI DEL CONTO INTESTATO AL FONDO - GESTIONI DAL 2002 AL 2005**

<i>Consistenza Fondo al 31/12/01 in Euro 176.430.644,13</i>			
<u>ACCREDITI</u>		<u>UTILIZZI</u>	
	<i>(valori espressi in euro)</i>		<i>(valori espressi in euro)</i>
Ammontari accreditati il 02/12/02	186.726,92	Rimborsi anticipati (D.M.21.09.98) al 31.12.02	30.995,27
Ammontari trasferiti il 11/12/02	424.423.669,77		
Interessi maturati al 01/01/02	28.465.095,59		
Interessi maturati al 01/07/02	3.725.150,41		
Flussi al Fondo 2002	456.800.642,69	Totale utilizzo Fondo 2002	30.995,27
Rettificazioni contabili 2003	126,58	Rimborsi anticipati (D.M.21.09.98) al 31.12.02	12.883,27
Ammontari accreditati il 14/05/03	1.430.770.811,00	Rimborso a scadenza BTP 15.10.03	2.050.000.000,00
Ammontari trasferiti il 08/10/03	1.449.674.313,00	Rimborso a scadenza BTP 22.12.03	279.883.800,00
Ammontari trasferiti il 25/11/03	2.229.568.201,00	Acquisti tramite mandato regolati 15.12.03	2.038.776.100,00
Residui trasferiti il 16/12/03	84.334.259,83	Residuo pagamento azioni STET	1.449.674.313,32
Interessi maturati al 01/01/03	4.444.255,71		
Interessi maturati al 01/07/03	9.864.560,66		
Flussi al Fondo 2003	5.208.656.527,78	Totale utilizzo Fondo 2003	5.818.347.096,59
Ammontari trasferiti il 16/03/04	2.310.000.000,00	Rimborsi anticipati (D.M.21.09.98) al 31.12.04	6.141,14
Ammontari trasferiti il 12/07/04	284.057.392,00	Asta con regolamento 12.10.04	4.458.763.828,48
Ammontari trasferiti il 03/08/04	12.056.360.151,00	Rimborso a scadenza CCT 01.05.04	2.000.000.000,00
Interessi maturati al 01/01/04	7.918.843,89	Rimborso a scadenza BTP 01.10.04	8.000.000.000,00
Interessi maturati al 01/07/04	7.693.854,14	Rimborso a scadenza CTZ 31.12.04	227.184.000,00
Flussi al Fondo 2004	14.666.030.241,03	Totale utilizzo Fondo 2004	14.685.953.969,62
Ammontari trasferiti il 21/04/05	7.500.000.000,00	Rimborsi anticipati (D.M.21.09.98) al 31.12.04	1.179,57
Ammontari trasferiti il 31/10/05	4.024.315.600,00	Asta con regolamento 06.10.05	3.040.946.779,50
Ammontari trasferiti il 20/12/05	165.444.154,00	Rimborso a scadenza CCT 01.10.05	3.000.000.000,00
Interessi maturati al 01/01/05	46.247.626,18	Rimborso a scadenza BTP 15.12.05	4.773.000.000,00
Interessi maturati al 01/07/05	28.796.789,08	Rimborso a Fintecna 06.05.05	788.045.454,72
Flussi al Fondo 2005	11.764.804.169,26	Totale utilizzo Fondo 2005	11.601.993.413,79
<i>Consistenza Fondo al 31/12/05</i>		<i>166.396.749,62</i>	

TAVOLA - C

MOVIMENTAZIONI DEL CONTO INTESTATO AL FONDO SUDDIVISE PER ANNO (a tutto il 31.12.2005 - valori in Euro)

ACCREDITI			UTILIZZI		
		<i>Totale 1994</i>			<i>Totale 1995</i>
Ammontari trasferiti il 23/12/94	3.057.715.947,16	3.057.715.947,16	Costo 1° acquisto con asta 30/11/95	1.651.152.428,69	3.009.145.154,95
Ammontari trasferiti il 08/06/95	1.074.614,08		Costo 2° acquisto con asta 21/12/95	1.357.992.726,26	
Ammontari trasferiti il 01/09/95	471.713.720,19		Costo 3° acquisto con asta 24/06/96	1.161.685.437,20	
Ammontari trasferiti il 16/10/95	3.117.033.005,48		Acquisto tramite Banca d'Italia 31/10/96	774.004.516,93	
Ammontari trasferiti il 04/12/95	1.134.145,03	<i>Totale 1995</i>	Acquisto tramite Banca d'Italia 31/12/96	3.37.385.174,59	
Ammontari trasferiti il 29/12/95	868.868.845,25	4.459.824.330,03	Rimborso BTP 01/10/1993/96	2.324.056.045,90	
		<i>Totale 1996</i>	Rimborso CTO 20/11/1990/96	2.294.448.873,81	<i>Totale 1996</i>
Ammontari trasferiti il 18/03/96	2.972.658.894,68		1° pagamento azioni STET 27/12/96	1.549.370.697,27	8.440.950.745,70
Ammontari trasferiti il 10/09/96	254.817.645,27	3.227.476.539,95	2° pagamento azioni STET 12/03/97	3.253.678.464,26	
Ammontari trasferiti il 06/02/97	4.360.928.468,65		3° pagamento azioni STET 16/06/97	1.136.205.178,00	
Ammontari trasferiti il 01/04/97	1.588.367,32		Costo 4° acquisto con asta 03/11/97	3.519.225.904,02	
Ammontari trasferiti il 01/04/97	149.158.646,78		Rimborso BTP 01/12/1994/97	7.702.076.673,19	
Ammontari trasferiti il 15/10/97	6.796.541.407,45		4° pagamento azioni STET 17/12/97	2.582.284.495,45	<i>Totale 1997</i>
Ammontari trasferiti il 30/10/97	65.483,64		Costo 5° acquisto 19/12/97	1.502.163.948,83	19.695.634.663,75
Ammontari trasferiti il 21/1/97	10.266.748.163,74	<i>Totale 1997</i>	5° pagamento azioni STET 02/01/98	1.340.418.831,41	
Ammontari trasferiti il 18/12/97	1.976.454,73	21.577.006.992,31	6° pagamento azioni STET 02/04/98	774.685.348,63	
Ammontari trasferiti il 25/02/98	842.143.896,25		7° pagamento azioni STET 18/06/98	2.088.531.814,90	
Ammontari trasferiti il 08/06/98	1.263.042.222,42		8° pagamento azioni STET 24/07/98	10.905.453,71	
Ammontari trasferiti il 08/06/98	2.875.854,09		Rimborso CTZ 30/10/1996/98	5.482.879.377,62	
Ammontari trasferiti il 14/09/98	25.745.098,57		Rimborso BTP 01/11/1995/98	1.755.400.331,57	<i>Totale 1998</i>
Ammontari trasferiti il 29/09/98	7.131.084.437,09	<i>Totale 1998</i>	Rimborso CTZ 30/06/97-30/12/98	3.098.742.089,17	14.626.872.260,65
Ammontari trasferiti il 17/12/98	3.114.365.274,47	12.379.256.782,89	Rimborsi anticipati (D.M.21.09.98) al 31.12.98	75.309.013,64	
Ammontari trasferiti il 21/05/99	282.773.148,89		Rimborsi anticipati (D.M.21.09.98) al 31.12.99	695.952,88	
Ammontari trasferiti il 02/06/99	54.905.229,99		Rimborso conto sospeso Enel	0,13	
Ammontari trasferiti il 06/10/99	507.090.092,29		Rimborso CCT 01/11/92-01/11/99	946.451.750,00	
Ammontari trasferiti il 09/11/99	15.345.426.377,65		Rimborso CTE 22/11/94-22/11/99	1.494.493.070,40	
Ammontari trasferiti il 19/11/99	2.283.885.711,70		Rimborso BTP 01/12/94-01/12/99	6.540.073.183,79	
Ammontari accreditati il 21/12/99	58.810,96	<i>Totale 1999</i>	Rimborso CTZ 15/12/97-15/12/99	5.865.894.699,81	<i>Totale 1999</i>
Ammontari trasferiti il 21/12/99	5.398.888,58	18.479.538.260,07	Costo 6° acquisto 24/11/99 tramite asta	3.742.060.242,61	18.589.668.899,62
Ammontari accreditati il 31/01/00	1.528,25		Costo 7° acquisto 25/05/00 tramite asta	2.663.408.954,96	
Ammontari accreditati il 21/02/00	92.877,16		Rimborsi anticipati (D.M.21.09.98) al 31.12.00	134.782,54	
Ammontari accreditati il 07/04/00	35.615,61		Acquisto tramite mandato regolati il 23/1/00	1.511.644.896,79	
Ammontari trasferiti il 14/04/00	4.009.552.053,17		Acquisto tramite mandato regolati il 07/12/00	451.544.507,57	<i>Totale 2000</i>
Ammontari trasferiti il 19/07/00	616.312.198,71		Acquisto tramite mandato regolati il 29/12/00	6.710.615.818,60	11.337.348.960,46
Ammontari trasferiti il 28/09/00	23.043.532,15		Costo 8° acquisto 22/06/01 tramite asta	2.249.422.570,65	
Ammontari trasferiti il 15/12/00	10.709.250.259,52		Rimborso BTP 15/04/98-15/04/01	5.200.000.000,00	
Ammontari trasferiti il 22/12/00	15.033.171,51	<i>Totale 2000</i>	Rimborso CTZ 14/05/99-15/05/01	3.785.450.000,00	
Ammontari trasferiti il 22/12/00	122.206.585,90	15.495.527.791,99	Rimborsi anticipati (D.M.21.09.98) al 31.12.01	24.787,87	
Ammontari accreditati il 23/01/01	1,72		Acquisti tramite mandato regolati il 08/08/01	982.572.404,00	
Ammontari trasferiti il 09/01/01	38.690.673,82		Acquisti tramite mandato regolati il 17/12/01	548.528.841,00	<i>Totale 2001</i>
Ammontari trasferiti il 01/03/01	4.625.257.989,85		Acquisti tramite mandato regolati il 18/12/01	436.201.132,50	13.243.191.344,02
Ammontari trasferiti il 28/03/01	2.699.059.212,30		Acquisti tramite mandato regolati il 19/12/01	40.991.608,00	<i>Totale 2002</i>
Ammontari trasferiti il 20/04/01	1.564.373.934,94		Rimborsi anticipati (D.M.21.09.98) al 31.12.02	30.995,27	30.995,27
Ammontari trasferiti il 13/11/01	57.778.456,00	<i>Totale 2001</i>			
Ammontari trasferiti il 04/12/01	17.904.999,82	9.003.065.268,44	Rimborsi anticipati (D.M.21.09.98) al 31.12.03	12.883,27	
Ammontari accreditati il 02/12/02	186.726,92	<i>Totale 2002</i>	Rimborso a scadenza BTP 15.10.03	2.050.000.000,00	
Ammontari trasferiti il 11/12/02	424.423.669,77	424.610.396,69	Rimborso a scadenza BTP 22.12.03	279.883.800,00	
Rettificazioni contabili 2003	126,58		Acquisti tramite mandato regolati 15.12.03	2.038.776.100,00	<i>Totale 2003</i>
Ammontari accreditati il 14/05/03	1.430.770.811,00		Residuo pagamento azioni STET	1.449.674.313,32	5.818.347.096,59
Ammontari trasferiti il 08/10/03	1.449.674.313,00				
Ammontari trasferiti il 25/11/03	2.229.568.201,00	<i>Totale 2003</i>	Rimborsi anticipati (D.M.21.09.98) al 31.12.04	6.141,14	
Residui trasferiti il 16/12/03	84.334.259,83	5.194.347.711,41	Asta con regolamento 12.10.04	4.458.763.828,48	
Ammontari trasferiti il 16/03/04	2.310.000.000,00		Rimborso a scadenza CCT 01.05.04	2.000.000.000,00	<i>Totale 2004</i>
Ammontari trasferiti il 12/07/04	284.057.392,00	<i>Totale 2004</i>	Rimborso a scadenza BTP 01.10.04	8.000.000.000,00	14.685.953.969,62
Ammontari trasferiti il 03/08/04	12.056.360.151,00	14.650.417.543,00	Rimborso a scadenza CTZ 31.12.04	227.184.000,00	
Ammontari trasferiti il 21/04/05	7.500.000.000,00		Rimborso a scadenza CCT 01.10.05	3.000.000.000,00	
Ammontari trasferiti il 31/10/05	4.024.315.600,00		Rimborso a scadenza BTP 15.12.05	4.773.000.000,00	
Ammontari trasferiti il 20/12/05	165.444.154,00	<i>Totale 2005</i>	Rimborsi anticipati (D.M.21.09.98) al 31.12.05	1.179,57	
		11.689.759.754,00	Asta con regolamento 06.10.05	3.040.946.779,50	<i>Totale 2005</i>
			Rimborso a Fintecna 06.05.05	788.045.454,72	11.601.993.413,79
Totale trasferimenti al 31.12.05			Totale utilizzo Fondo al 31.12.2005		
119.638.547.317,93			121.049.137.504,42		
Totale interessi al 31.12.05					
1.576.986.936,46					

TAVOLA - C bis

Interessi accreditati al Fondo dal 1995 al 2005

<i>valori in Euro</i>	
Interessi maturati al 01/01/95	2.124.307,52
Interessi maturati al 01/07/95	143.610.304,25
Totale 1995	145.734.611,78
Interessi maturati al 01/01/96	230.701.543,91
Interessi maturati al 01/07/96	335.373.845,34
Totale 1996	566.075.389,26
Interessi maturati al 01/01/97	234.729.600,69
Interessi maturati al 01/07/97	65.268.723,82
Totale 1997	299.998.324,52
Interessi maturati al 01/01/98	94.405.888,72
Interessi maturati al 01/07/98	34.154.169,74
Totale 1998	128.560.058,45
Interessi maturati al 01/01/99	42.806.720,58
Interessi maturati al 01/07/99	3.729.808,23
Totale 1999	46.536.528,81
Interessi maturati al 01/01/00	36.861.109,48
Interessi maturati al 01/07/00	18.672.642,61
Totale 2000	55.533.752,09
Interessi maturati al 01/01/01	50.259.523,40
Interessi maturati al 01/07/01	147.132.572,50
Totale 2001	197.392.095,90
Interessi maturati al 01/01/02	28.465.095,59
Interessi maturati al 01/07/02	3.725.150,41
Totale 2002	32.190.246,00
Interessi maturati al 01/01/03	4.444.255,71
Interessi maturati al 01/07/03	9.864.560,66
Totale 2003	14.308.816,37
Interessi maturati al 01/01/04	7.918.843,89
Interessi maturati al 01/07/04	7.693.854,14
Totale 2004	15.612.698,03
Interessi maturati al 01/01/05	46.247.626,18
Interessi maturati al 01/07/05	28.796.789,08
Totale 2005	75.044.415,26
TOTALE INTERESSI	1.576.986.936,46

TAVOLA - D

"Fondo per l'ammortamento dei titoli di Stato"
GESTIONE ANNO 2005
Capitolo 9565
(valori espressi in euro)

Consistenza al 31/12/2004 Euro		3.585.994,15	
Trasferimenti tramite mandato 2005		Utilizzi 2005	
competenza 2005	* interessi 2005		
7.500.000.000,00	46.247.626,18	Rimborso CCT 01/10/05	3.000.000.000,00
4.024.315.600,00	28.796.789,08	Rimborso BTP 15/12/05	4.773.000.000,00
165.444.154,00		Asta con regolamento il 06/10/05	3.040.946.779,50
TOTALE (a)	TOTALE (b)	Rimb.ant.(D.M.21.09.98) 2005	1.179,57
11.689.759.754,00	75.044.415,26	Rimb.Fintecna 6 maggio 2005	788.045.454,72
Totale degli aumenti (a)+(b)		Costo totale gestione	
11.764.804.169,26		(utilizzo Fondo) 11.601.993.413,79	
Consist.2004 + Aum. 2005		Consistenza Fondo al 31/12/2005	
11.768.390.163,41		166.396.749,62	

Sviluppo utilizzi per titoli acquistati (inclusi rimborsi anticipati (D.M. 21.09.98))			
nominale rimbors.	dietimi	sopravvenienze e commissioni	diminuzione Fondo
929,62	35,20	214,75	1.179,57
510.000.000,00	2.515.353,17	926.900,00	513.442.253,17
765.000.000,00	2.107.976,63	8.749.900,00	775.857.876,63
869.000.000,00	2.310.531,96	3.984.100,00	875.294.631,96
565.000.000,00	5.881.557,34	5.574.000,00	576.455.557,34
291.000.000,00	2.297.160,40	6.599.300,00	299.896.460,40
3.000.000.929,62	15.112.614,70	25.834.414,75	3.040.947.959,07
(A)	(B)	(C)	

Totale diminuzioni Fondo per acquisti (D)=(A)+(B)+(C)
3.040.947.959,07

I capitoli di entrata per il Fondo sono: 3330 e 4055

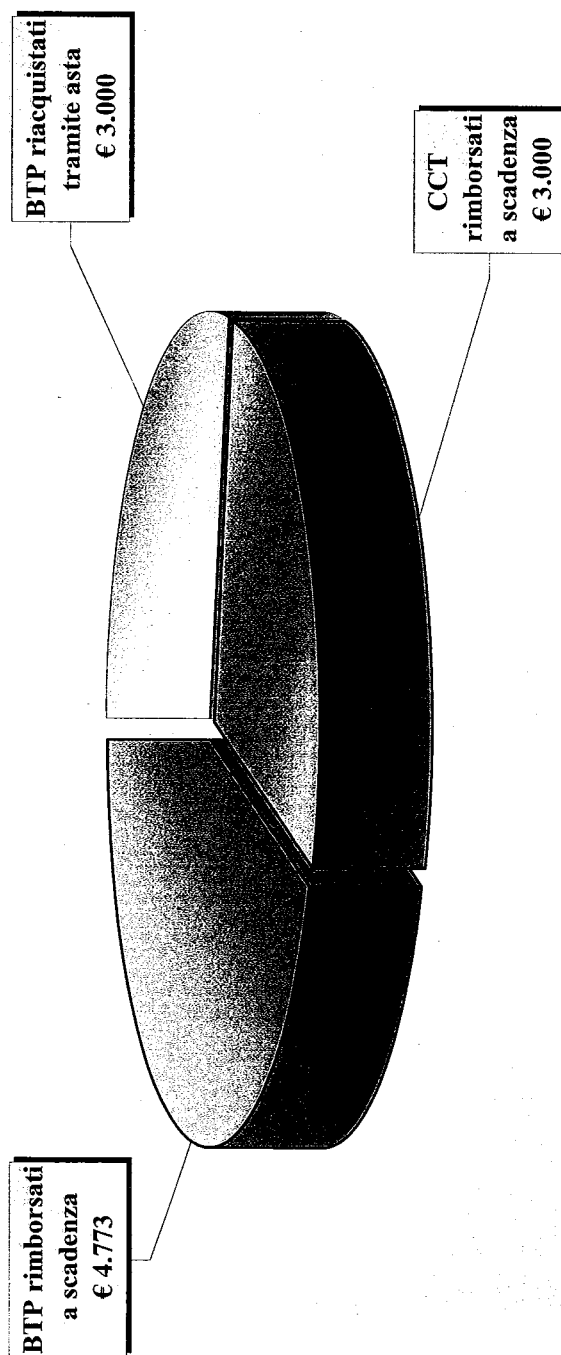
* Gli interessi vengono accreditati direttamente il 1° gennaio e il 1° luglio di ogni anno al conto n. 522, presso la Banca d'Italia, intestato al Fondo.

RIEPILOGO OPERAZIONI A RIDUZIONE DEL DEBITO DEL FONDO AMMORTAMENTO TITOLI DI STATO - GESTIONE 2005 (valori nominali in milioni di Euro)							
Data di regolamento	Tipologia titolo	Data emissione	Data scadenza	Tasso nom. / spread	Riacquisti con Fondo	Rimborsi a scadenza con Fondo	Totale
01-ott-05	CCT	01-ott-98	01-ott-05	0,15%	-	3.000	3.000
06-ott-05	BTP	01-feb-03	01-feb-06	2,75%	510	-	510
06-ott-05	BTP	15-mar-01	15-mar-06	4,75%	765	-	765
06-ott-05	BTP	01-set-03	01-set-06	2,75%	869	-	869
06-ott-05	BTP	01-giu-04	01-giu-07	3,00%	565	-	565
06-ott-05	BTP	15-gen-03	15-gen-08	3,50%	291	-	291
06-ott-05	BTP	01-feb-03	01-feb-06	3,28%	409	-	409
15-dic-05	BTP	15-giu-00	15-dic-05	5,25%	-	4.773	4.773
B.T.P.					3.000	4.773	7.773
C.C.T.					-	3.000	3.000
TOTALE					3.000	7.773	10.773

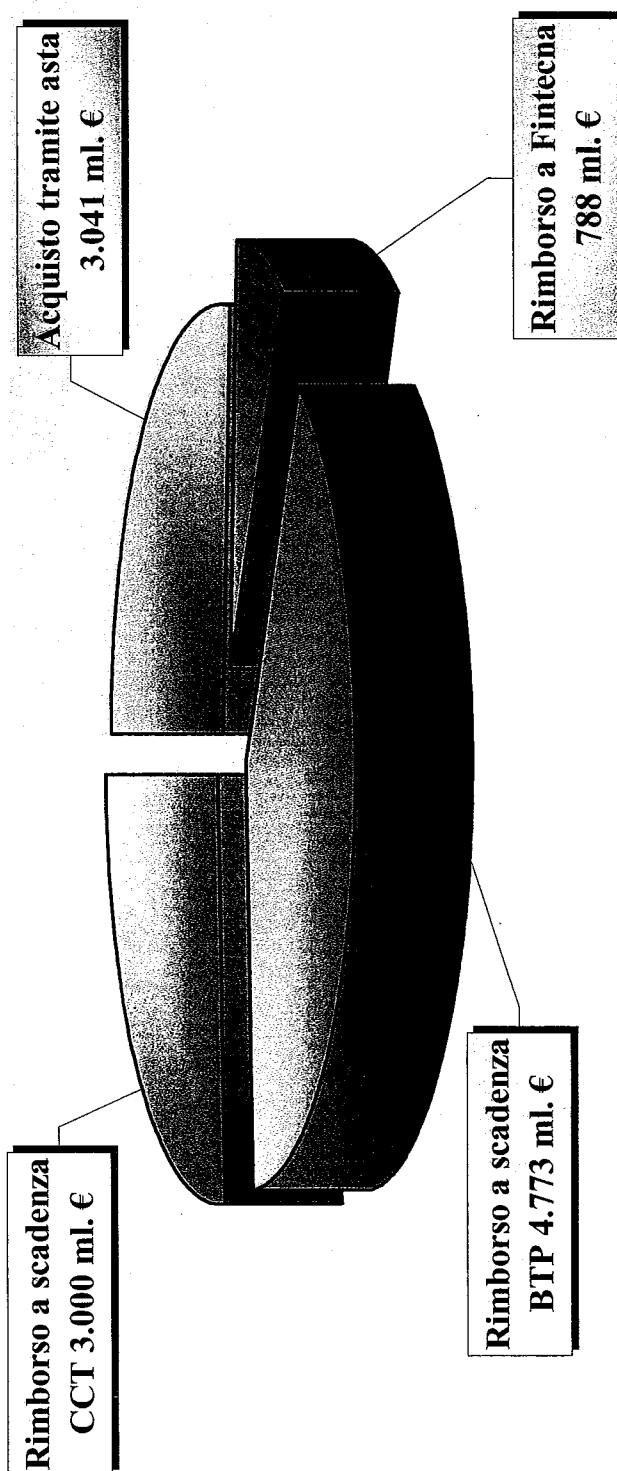
RIEPILOGO GENERALE DELLE OPERAZIONI A RIDUZIONE DEL DEBITO CON IL FONDO AMMORTAMENTO
(valori nominali)

ANNO	RIACQUISTI						RIMBORSI						TOTALE GENERALE
	BOT	CTZ	CCT	BTP	Totale (mln. €)	CTO	CCT	BTP	CTE	CTZ	Totale (mln. €)	mln. Euro	
1995	-	-	871	1.985	2.856	-	-	-	-	-	-	2.856	
1996	-	-	1.528	643	2.171	2.302	-	2.324	-	-	4.626	6.797	
1997	-	-	3.787	1.068	4.855	-	-	7.747	-	-	7.747	12.602	
1998	-	-	-	-	-	-	69	1.759	-	9.539	11.367	11.367	
1999	-	-	3.688	-	3.688	-	950	6.575	1.500	6.410	15.435	19.123	
2000	57,5	915,6	2.949	7.353	11.275	-	-	-	-	-	-	11.275	
2001	-	-	1.067	3.142	4.209	-	-	5.200	-	4.000	9.200	13.409	
2002	-	-	-	-	-	-	-	-	-	-	-	-	
2003	-	-	-	2.000	2.000	-	-	2.330	-	-	2.330	4.330	
2004	-	-	1.465	2.935	4.400	-	2.000	8.000	-	240	10.240	14.640	
2005	-	-	-	3.000	3.000	-	3.000	4.773	-	-	7.773	10.773	
TOTALE (in milioni di Euro)	57,5	915,6	15.355,0	22.126,0	38.454,1	2.302	6.019	38.708	1.500	20.189	68.718	107.172,1	

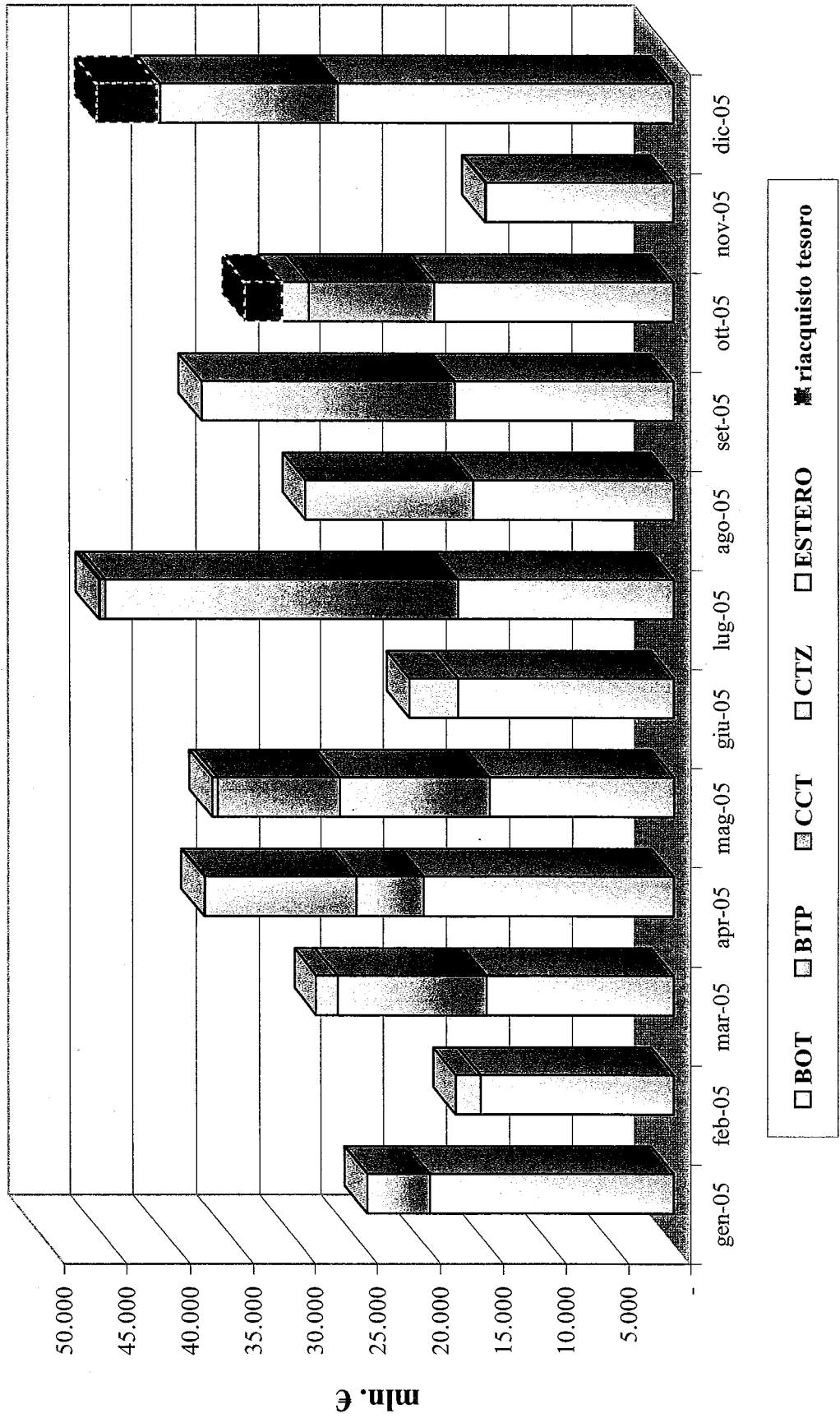
FONDO AMMORTAMENTO TITOLI DI STATO
Utilizzo a riduzione del debito - 2005-
(valori nominali)



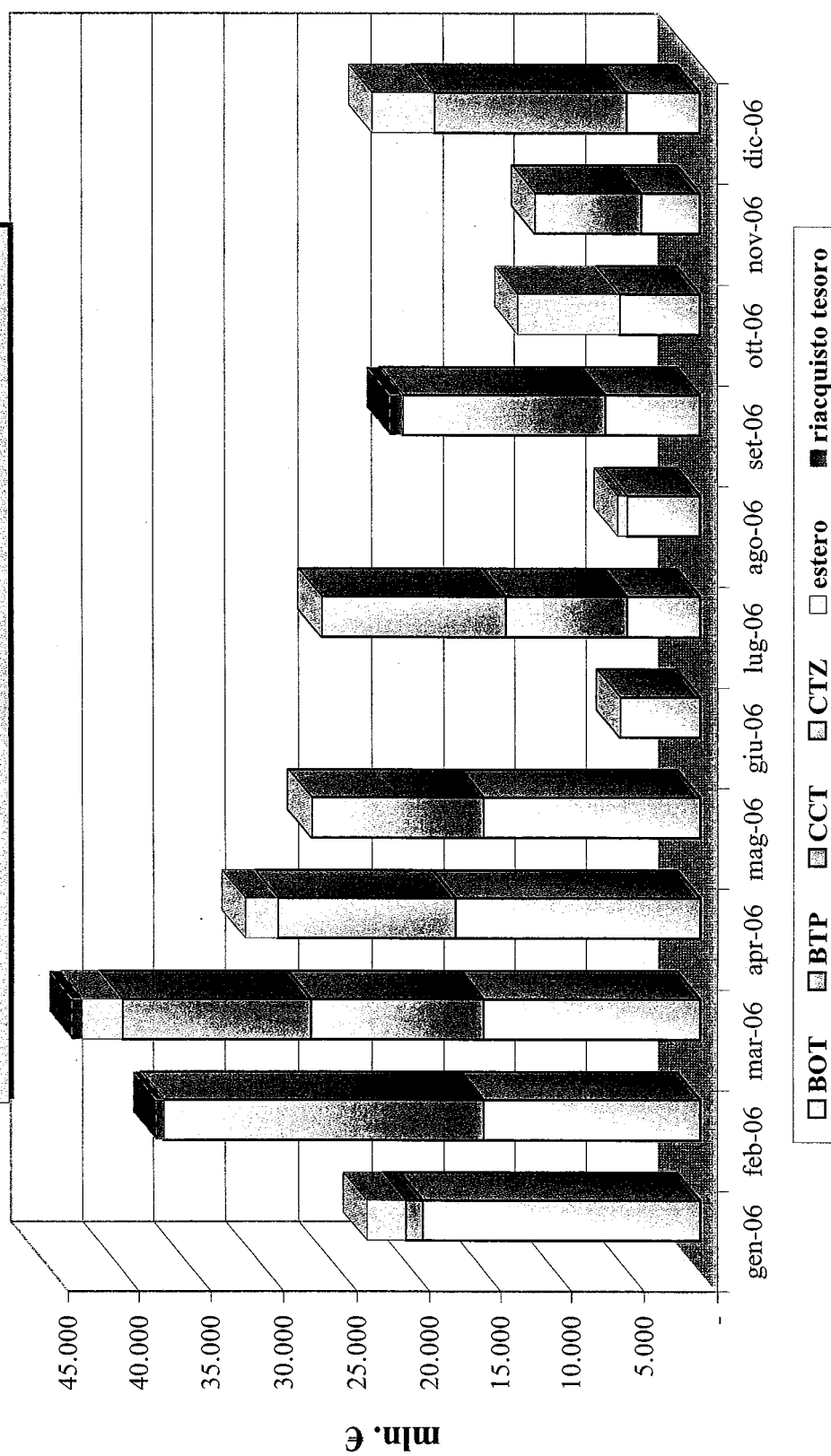
FONDO AMMORTAMENTO TITOLI DI STATO
- Gestione 2005 -Composizione Utilizzo



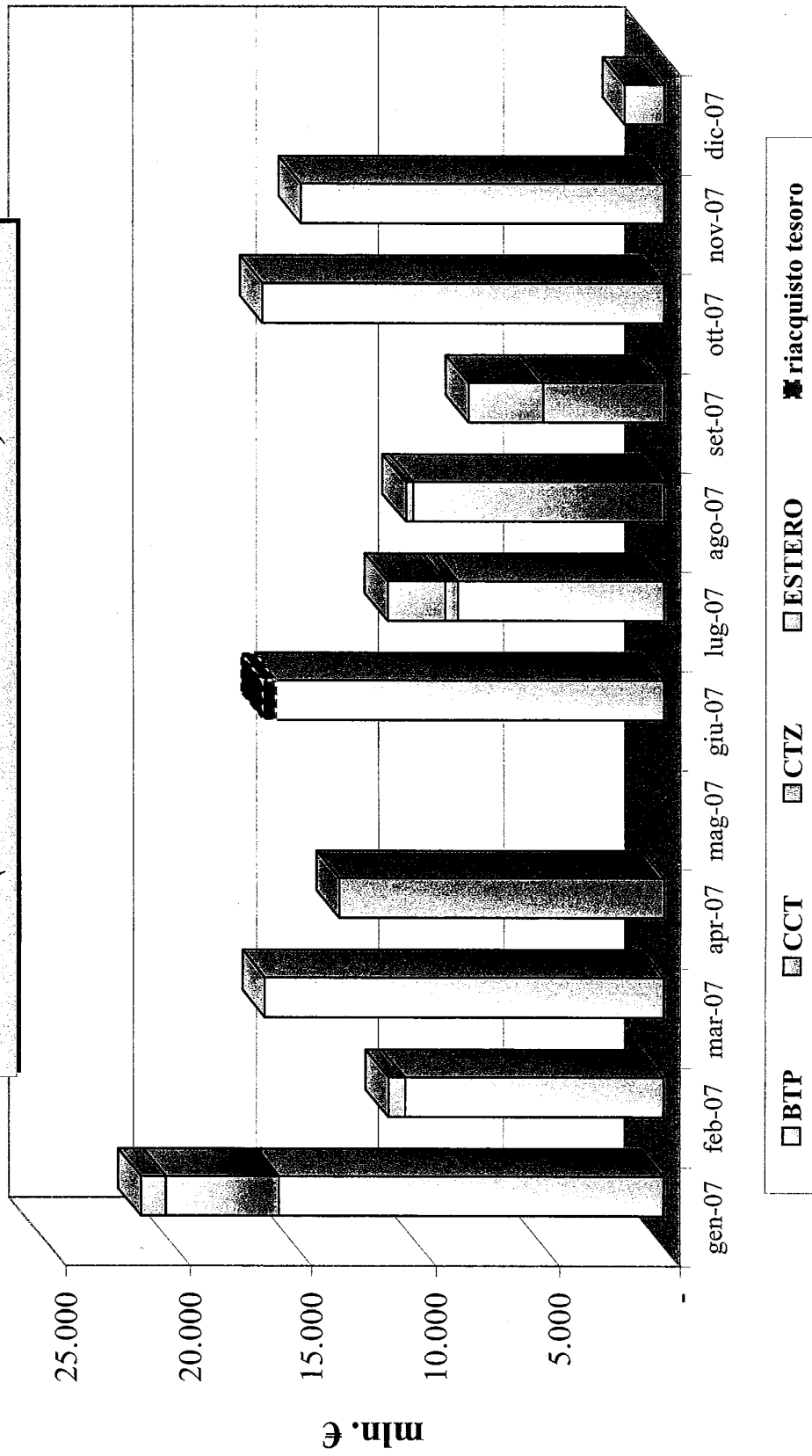
**UTILIZZI A SCADENZA DEL FONDO AMMORTAMENTO
RISULTATI SULLE SCADENZE 2005**
(valori nominali in mln. Euro)



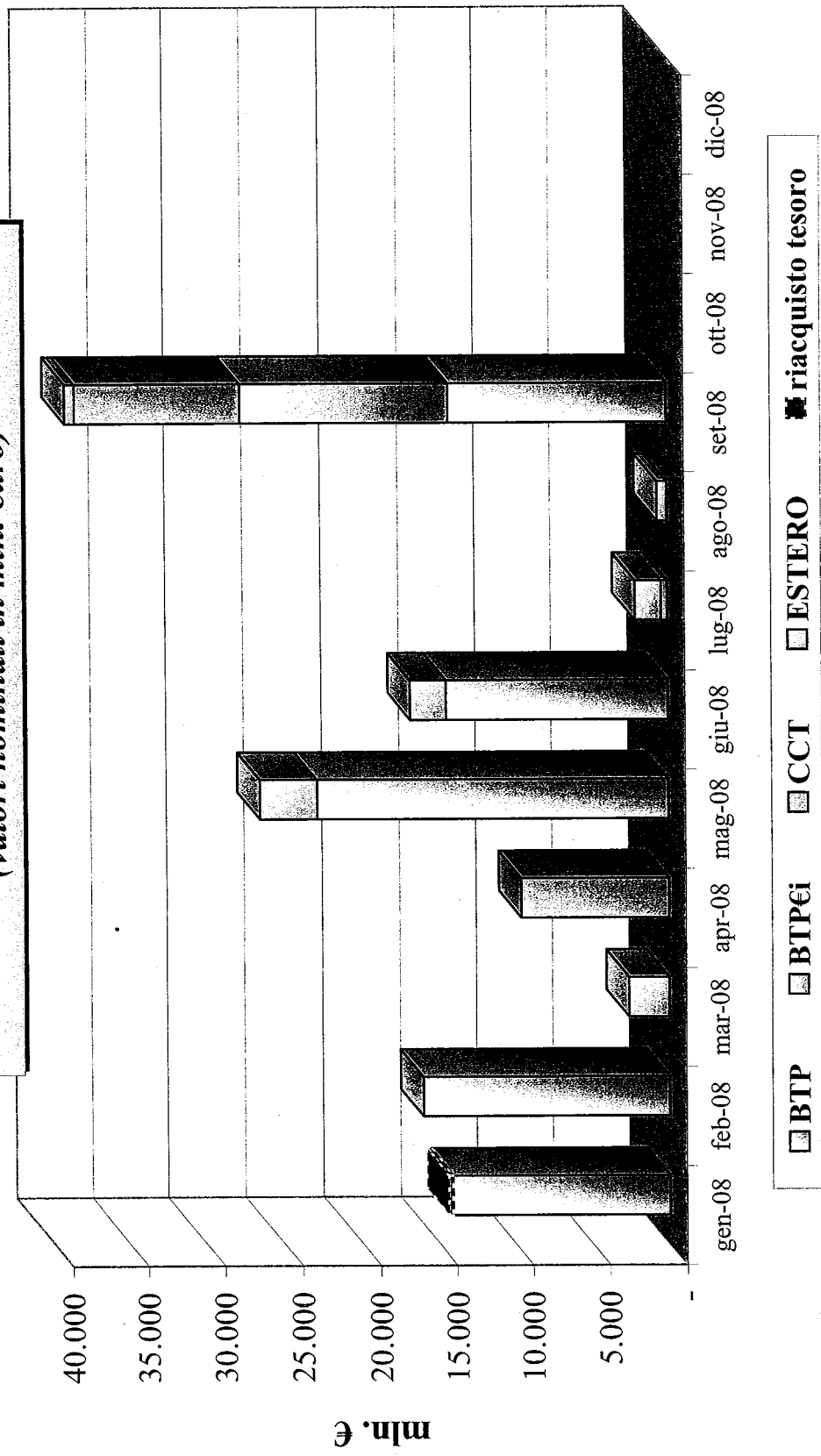
**RIACQUISTI FONDO AMMORTAMENTO TITOLI
RISULTATI SULLE SCADENZE 2006
(valori nominali in mln. €uro)**



**RIACQUISTI FONDO AMMORTAMENTO TITOLI
RISULTATI SULLE SCADENZE 2007**
(valori nominali in mln. Euro)



**RIACQUISTI FONDO AMMORTAMENTO TITOLI
RISULTATI SULLE SCADENZE 2008**
(valori nominali in mln. Euro)



ALLEGATO N. 3

**al conto consuntivo del Ministero dell'economia e delle finanze
per l'anno finanziario 2005**

**ESPOSIZIONE CONTABILE DEI FLUSSI FINANZIARI
INTERCORSI NELL'ANNO 2005 TRA L'ITALIA E L'UNIONE EUROPEA**

*(Articolo 5, comma 2, del decreto-legge 23 settembre 1994, n. 547,
convertito dalla legge 22 novembre 1994, n. 644)*

PREMESSA

L'articolo 5, comma 2, del decreto legge 23 settembre 1994, n. 547, convertito dalla legge 22 novembre 1994, n. 644, ha affidato al Ministero del Tesoro (ora Ministero dell'Economia e delle Finanze) il compito di fornire al Parlamento, in sede di presentazione del Rendiconto Generale dello Stato, una esposizione contabile dei reciproci flussi finanziari intercorsi, nell'anno, tra l'Italia e l'Unione Europea, unitamente alla situazione delle corrispondenti erogazioni effettuate dalle Amministrazioni nazionali.

Ciò consente di rendere disponibili per il Parlamento i dati consolidati sull'entità delle risorse annualmente movimentate nel settore degli interventi di politica comunitaria, nonché lo stato dell'utilizzo, nel nostro Paese, dei finanziamenti comunitari e di quelli nazionali ad essi collegati.

In tale contesto, assumono particolare rilievo, tra le altre, le erogazioni disposte dal Fondo di rotazione di cui all'articolo 5 della legge 16 aprile 1987, n.183, operante nell'ambito del Ministero dell'Economia e delle Finanze, a fronte delle quote contributive accordate dall'Unione europea e delle assegnazioni di cofinanziamento nazionale stabilite in sede di Comitato Interministeriale per la Programmazione Economica (CIPE) e, per la programmazione 2000-2006, con provvedimenti direttoriali.

Le particolari caratteristiche di tale Fondo - dotato di amministrazione autonoma e di gestione fuori bilancio - ne fanno un ideale strumento per la

realizzazione di una esauriente panoramica delle complesse implicazioni, di ordine finanziario, derivanti dalla nostra appartenenza all'Unione europea.

Per l'espletamento della propria attività, il Fondo si avvale di due conti correnti infruttiferi, aperti presso la Tesoreria centrale dello Stato: l'uno, destinato a recepire i movimenti, di entrata e di uscita, che fanno capo ai versamenti comunitari; l'altro, invece, a registrare le analoghe operazioni a carico dei finanziamenti nazionali.

Di siffatta attività, il Fondo di rotazione presenta annualmente il proprio rendiconto alla Corte dei conti, corredandolo di dettagliata documentazione contabile.

Detti rendiconti non rappresentano, tuttavia, una duplicazione rispetto alla presente "esposizione contabile" che, in ossequio al disposto legislativo, abbraccia non solo l'attività del Fondo di rotazione, ma anche tutti gli altri flussi finanziari che discendono dalla nostra appartenenza all'Unione europea.

Con la presente esposizione, inoltre, viene dato puntuale adempimento, come negli anni precedenti, anche a quanto previsto dall'articolo 1 del D.P.R. 30 novembre 1972, n. 853, in ordine alle operazioni finanziate dal Feoga -Garanzia poste in essere dai cosiddetti "Organismi pagatori", vale a dire: dall'AGEA (ex AIMA), dall'Ente Nazionale Risi, dall'Agenzia delle Dogane – SAISA e dai nuovi organismi pagatori di recente costituiti per le regioni Lombardia (OPR), Emilia Romagna (AGREA), Toscana (ARTEA), Veneto (AVEPA), Piemonte (FinPiemonte) e Basilicata (ARBEA).

TITOLO I - FLUSSI FINANZIARI ITALIA - UNIONE EUROPEA

Sezione I: Il bilancio dell'Unione europea.

L'Unione Europea dispone, per finanziare le proprie spese, delle cosiddette "Risorse Proprie" che rappresentano i mezzi finanziari messi a disposizione da ciascuno Stato membro per garantire il funzionamento dell'apparato amministrativo di tutte le Istituzioni e consentire la realizzazione delle politiche comunitarie.

Tali Risorse, attualmente disciplinate dalla Decisione del Consiglio del 29 settembre 2000, n. 597, sono costituite dalle Risorse Proprie Tradizionali (R.P.T.), dalla Risorsa IVA e dalla Risorsa RNL (già PNL).

Le Risorse Proprie Tradizionali (R.P.T.), che derivano dall'esistenza di uno spazio doganale unificato, sono riscosse dagli Stati membri per conto della Comunità e versate direttamente alle casse comunitarie, previa deduzione del 25% a titolo di rimborso delle spese di riscossione; esse sono costituite da:

- dazi sulle importazioni di prodotti agricoli, conseguenti agli scambi commerciali con i Paesi terzi;
- dazi doganali percepiti sulle importazioni delle altre merci provenienti dai Paesi terzi;
- contributi provenienti dall'imposizione di diritti alla produzione dello zucchero e dell'isoglucosio;

La Risorsa IVA è costituita da un contributo a carico di ciascuno Stato membro, commisurato all'applicazione di un'aliquota uniforme sulle rispettive basi imponibili nazionali.

La Risorsa RNL, definita "Risorsa complementare" in quanto finalizzata a finanziare le spese di bilancio non coperte dalle Risorse Proprie Tradizionali e dalla Risorsa IVA, consiste in un vero e proprio contributo degli Stati membri commisurato alle quote parte dei RNL nazionali sul RNL comunitario.

Sulla base della citata Decisione n. 597/2000 l'aliquota uniforme dell'IVA è stata progressivamente ridotta e, conseguentemente, la Risorsa complementare RNL ha assunto un peso sempre maggiore nel sistema di contribuzione comunitario.

L'accertamento ed il versamento degli importi dovuti a titolo di Risorsa IVA e Risorsa RNL, sono rimessi agli Stati membri attraverso procedure nazionali coordinate a livello comunitario. I relativi controlli sono effettuati, contestualmente, dalla Commissione, dalla Corte dei conti europea e dagli Stati membri.

Il sistema delle Risorse Proprie è parzialmente integrato dal meccanismo della Correzione Britannica, istituito nel 1984. Tale Correzione consente al Regno Unito di ridurre il proprio saldo netto negativo (abituamente circa due terzi), scaricando il relativo onere sui restanti Paesi secondo la chiave RNL.

Prima di analizzare il flusso di contributi dell'Italia al Bilancio dell'Unione Europea per l'esercizio 2005, trattato nella Sezione II, è opportuno fornire i dati relativi alle grandezze complessive del Bilancio comunitario per il medesimo esercizio finanziario.

Al riguardo, le tabelle 1 e 2 espongono il quadro riepilogativo rispettivamente per l'entrata e per la spesa.

Nella tabella 1, il Bilancio definitivo quantifica in 105.684 milioni di euro le entrate complessive dell'anno 2005, di cui 98.384 milioni di euro provenienti dal versamento di Risorse Proprie in corso d'anno, 2.737 milioni di euro come eccedenze provenienti dagli esercizi precedenti e 4.563 milioni di euro per ritenute sul personale e per altre entrate diverse fra cui 2.451 milioni di euro dovuti a saldi derivanti dalle revisioni delle basi imponibili dell'IVA e del RNL per gli anni 2000/2004.

Tabella n. 1				
Bilancio Generale dell'Unione Europea				
Esercizio 2005: Entrate				
<i>in milioni di Euro</i>				
Settori di Entrata	Bilancio di previsione**	Bilancio definitivo**		Variazioni Bilanci Rettificativi n. 1-8
		in valore assoluto	in %	
<u>Risorse Proprie</u>				
- Contributi zucchero *	794	794	0,80	0
- Dazi agricoli *	819	1.119	1,14	300
- Dazi doganali *	10.750	12.031	12,23	1.281
- I.V.A.	15.313	15.556	15,81	243
- R.N.L.	77.583	68.884	70,02	-8.699
sub totale	105.259	98.384	100,00	-6.875
Eccedenze disponibili degli esercizi precedenti	0	2.737		2.737
Entrate per ritenute sul personale e diverse	1.041	4.563		3.522
sub totale	1.041	7.300		6.259
Totale Generale	106.300	105.684		-616

(*) i dati sono al netto del 25% a titolo di spese di riscossione.

(**) i dati sono comprensivi della Correzione al Regno Unito.

Nella tabella 2, per il principio del pareggio di bilancio, le previsioni definitive di spesa si attestano allo stesso livello delle entrate, ovvero a 105.684 milioni di euro.

Gli importi, complessivamente iscritti in bilancio, sono suddivisi in otto Rubriche di spesa, compresa la Rubrica Compensazioni, istituita per destinare risorse ai nuovi Stati membri al fine di evitare un loro saldo negativo, nei flussi finanziari con l'Unione Europea, a causa della possibile sottoesecuzione dei fondi comunitari nei primi anni di adesione.

Analizzando il peso delle singole Rubriche sul totale della spesa, si rileva che la parte più consistente di risorse è destinata alla Politica Agricola Comune che prevede un sistema di pagamenti diretti agli agricoltori ed a favorire lo Sviluppo Rurale. Tali interventi assorbono il 45,87 per cento delle disponibilità complessive.

Un'altra quota considerevole delle risorse, pari al 30,65 per cento, è destinata alle Azioni Strutturali.

Tra i restanti settori, le Politiche Interne, ovvero quelle destinate direttamente agli Stati Membri, assorbono il 7,59 per cento, mentre alle Azioni Esterne ed alle Spese Amministrative è assegnato un 5,18 ed un 5,95 per cento, rispettivamente.

Tabella n. 2
Bilancio Generale dell'Unione Europea

Esercizio 2005: Spese
in milioni di Euro

Rubriche	Previsioni iniziali	Previsioni definitive	
		in valore assoluto	in %
1. AGRICOLTURA	49.115	48.465	45,87
2. AZIONI STRUTTURALI	32.396	32.396	30,65
3. POLITICHE INTERNE	7.924	8.017	7,59
4. AZIONI ESTERNE	5.476	5.476	5,18
5. AMMINISTRAZIONE	6.351	6.292	5,95
6. RISERVE	446	446	0,42
7. STRATEGIA DI PRE-ADESIONE	3.287	3.287	3,11
8. COMPENSAZIONI	1.305	1.305	1,23
Totale Generale	106.300	105.684	100,00

Sezione II. Partecipazione dell'Italia al Bilancio dell'Unione Europea
per l'esercizio 2005.

La dotazione complessiva di bilancio, per la parte afferente alle entrate, è nella quasi totalità costituita dalle Risorse Proprie.

Al fine di valutare l'entità dell'apporto del nostro Paese al Bilancio comunitario a titolo di Risorse Proprie, la tabella 3 riporta i dati relativi alla previsione di tali risorse, a carico dell'Italia, per l'anno 2005. La quota totale di contribuzione italiana è di 13.511 milioni di euro, pari al 13,73 per cento. Per la Risorsa IVA, l'elevata quota parte pari al 19,50 per cento, è dovuta al fatto che, oltre all'importo derivante dall'applicazione dell'aliquota uniforme, su tale Risorsa si versa anche una parte della Correzione Britannica (l'altra è a carico della Risorsa RNL).

Tabella n. 3

Risorse Proprie U.E. : previsioni definitive 2005

in milioni di Euro

Risorse Proprie	Bilancio di previsione		Bilancio definitivo			Variazioni Bilanci Rettificativi n. 1-8	
	U.E.	Quota Italia**	U.E.	Quota Italia **		U.E.	Quota Italia **
			(A)	(B)	%		
Contributi zucchero *	794	63	794	72	9,07	0	9
Dazi agricoli *	819	56	1.119	86	7,69	300	30
Dazi doganali *	10.750	1.084	12.031	1.272	10,57	1.281	188
I.V.A.	15.313	2.881	15.556	3.033	19,50	243	152
R.N.L.	77.583	10.276	68.884	9.048	13,14	-8.699	-1228
Totale Generale	105.259	14.360	98.384	13.511	13,73	-6.875	-849

(*) i dati sono al netto del 25% a titolo di spese di riscossione.

(**) I dati sono comprensivi della Correzione al Regno Unito.

La Tabella 4 evidenzia, per ciascuna Risorsa, i dati relativi ai versamenti disposti dal Ministero dell'Economia e delle Finanze, confrontati con le previsioni definitive di bilancio. Il totale dei versamenti effettuati in favore dell'Unione Europea risulta pari a circa 14.130 milioni di euro, con un incremento del 4,58%, rispetto alle previsioni definitive. Tale differenza è dovuta a diversi fattori, quali:

- l'effettivo gettito delle R.P.T.;
- i conguagli e rimborsi relativi agli anni precedenti sull'IVA, sul RNL e sulla Correzione Britannica;
- un conguaglio, in quota RNL, di euro 67.378.881, recuperato nel versamento di gennaio 2005, dovuto a seguito del Bilancio Rettificativo n. 10/2004;
- l'approvazione del Bilancio Rettificativo n. 8/2005, che prevedeva, per l'Italia, un rimborso di euro 507.937.305 in quota RNL, recuperato soltanto nel versamento di gennaio 2006;
- riserve di bilancio di cui non è stato richiesto il versamento.

I dati di tutte le tabelle che seguono sono riportati in Euro per consentire una migliore individuazione e comparazione degli effettivi versamenti dell'Italia all'Unione Europea.

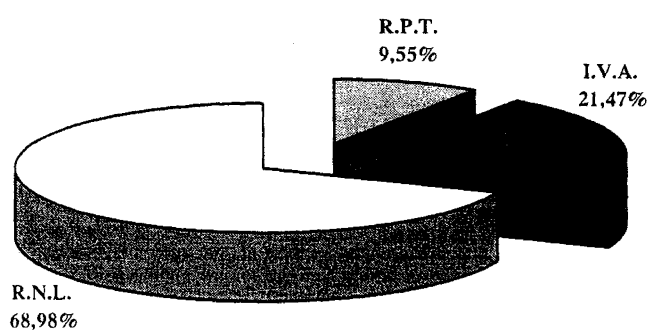
Tabella n. 4					
Italia - Risorse Proprie U.E. 2005					
Raffronto tra previsioni e versamenti					
<i>in Euro</i>					
Risorse Proprie	Previsioni definitive (*)	Versamenti		Variazioni	
	(A)	in valore assoluto (B)	in % sul totale	in valore assoluto	in %
Contributi zucchero (*)	72.400.000,00	13.055.459,97	0,09	-59.344.540,03	-81,97
Dazi agricoli (*)	86.338.882,00	100.879.669,26	0,71	14.540.787,26	16,84
Dazi doganali (*)	1.271.500.000,00	1.236.183.653,60	8,75	-35.316.346,40	-2,78
Sub-totale R.P.T.	1.430.238.882,00	1.350.118.782,83	9,55	-80.120.099,17	-5,60
I.V.A. (**)	3.032.795.000	3.033.412.395,40	21,47	617.395,40	0,02
R.N.L.(**)	9.047.764.577	9.746.689.677,17	68,98	698.925.100,17	7,72
Totale Generale	13.510.798.459	14.130.220.855,40	100,00	619.422.396,40	4,58

(*) Gli importi dei versamenti sono espressi al netto del 25% per rimborso delle spese di riscossione.

(**) I dati sono comprensivi della Correzione al Regno Unito.

La quota parte di ciascuna Risorsa nella partecipazione italiana al finanziamento del Bilancio comunitario è illustrata nel grafico 1.

Grafico 1
Contributo italiano
Quota parte delle Risorse Proprie – Anno 2005
in percentuale



Nella tabella 5, sono stati posti a confronto i versamenti effettivi dell'Italia al Bilancio Comunitario 2005 con quelli del 2004. Da tale confronto, è emerso un incremento di circa 1.090 milioni di euro, pari all'8,36 per cento, dovuto principalmente all'aumento delle spese di bilancio da finanziare.

Per quanto riguarda la Risorsa IVA, si segnala una diminuzione nei versamenti, pari al 4,29 per cento; tale diminuzione è dovuta alla elevata contribuzione del 2004 causata dall'incremento dell'imponibile IVA a seguito del condono fiscale relativo agli anni precedenti.

Conseguentemente, si registra un aumento della risorsa RNL (12,96%), leggermente attenuato da un aumento del gettito delle Risorse Proprie Tradizionali (8,71%).

Tabella n. 5
Italia - Risorse Proprie U.E. 2005
Differenza tra versamenti effettivi 2004 e versamenti effettivi 2005
in Euro

Risorse Proprie	Versamenti anno 2004 (A)	Versamenti anno 2005 (B)	Variazioni	
			in valore assoluto	in %
Contributi zucchero(*)	9.335.170,25	13.055.459,97	3.720.289,72	39,85
Dazi agricoli (*)	103.592.670,05	100.879.669,26	-2.713.000,79	-2,62
Dazi doganali(*)	1.129.018.218,21	1.236.183.653,60	107.165.435,39	9,49
Sub-totale R.P.T.	1.241.946.058,51	1.350.118.782,83	108.172.724,32	8,71
I.V.A.(**)	3.169.508.889,57	3.033.412.395,40	-136.096.494,17	-4,29
R.N.L.(**)	8.628.405.041,40	9.746.689.677,17	1.118.284.635,77	12,96
Totale Generale	13.039.859.989,48	14.130.220.855,40	1.090.360.865,92	8,36

(*) Gli importi dei versamenti sono espressi al netto del 25% per rimborso delle spese di riscossione.

(**) I dati sono comprensivi della Correzione al Regno Unito.

Infine, si attira l'attenzione sui dati esposti nella Tabella 6, nella quale si riporta l'articolazione mensile dei versamenti effettuati dall'Italia per ciascuna Risorsa.

Si segnala che il pagamento di gennaio, particolarmente elevato, è dovuto alle consuete maggiori esigenze di tesoreria dell'Unione Europea, per i pagamenti a favore del Settore agricolo.

Tali maggiori fabbisogni hanno richiesto un anticipo dei versamenti IVA e RNL.

<p align="center">Tabella n. 6 Risorse Proprie U.E. Versamenti mensili dell'Italia nel 2005 <i>in Euro</i></p>							
Mese	Zucchero (*)	Dazi agricoli (*)	Dazi doganali (*)	Totale R.P.T.	I.V.A. (**)	P.N.L. (**)	Totale Risorse Proprie
Gennaio	0,00	7.107.241,66	83.681.752,79	90.788.994,45	648.131.062,50	2.336.075.153,17	3.074.995.210,12
Febbraio	0,00	6.856.932,80	90.492.313,63	97.349.246,43	168.033.979,17	626.156.208,69	891.539.434,29
Marzo	0,00	7.116.465,17	98.165.304,62	105.281.769,79	192.038.833,34	681.141.760,20	978.462.363,33
Aprile	0,00	8.242.391,94	110.253.451,18	118.495.843,12	144.029.125,00	510.856.320,15	773.381.288,27
Maggio	0,00	8.872.003,67	109.848.840,48	118.720.844,15	192.038.833,34	681.141.760,20	991.901.437,69
Giugno	5.494.783,34	16.332.394,93	93.496.294,79	115.323.473,06	192.038.833,34	681.141.760,20	988.504.066,60
Luglio	0,00	9.787.773,49	100.333.142,95	110.120.916,44	192.038.833,34	681.141.760,20	983.301.509,98
Agosto	0,00	7.424.714,68	104.822.193,65	112.246.908,33	192.038.833,33	695.663.536,49	999.949.278,15
Settembre	0,00	7.348.326,79	122.079.045,50	129.427.372,29	240.048.541,67	850.946.383,25	1.220.422.297,21
Ottobre	0,00	7.578.734,31	103.767.418,87	111.346.153,18	291.464.973,02	331.223.981,13	734.035.107,33
Novembre	0,00	6.381.817,66	120.474.044,28	126.855.861,94	253.029.103,58	791.132.466,42	1.171.017.431,94
Dicembre	7.560.676,63	7.830.872,16	98.769.850,86	114.161.399,65	328.481.443,77	880.068.587,07	1.322.711.430,49
Totale Generale	13.055.459,97	100.879.669,26	1.236.183.653,60	1.350.118.782,83	3.033.412.395,40	9.746.689.677,17	14.130.220.855,40

(*) Gli importi dei versamenti sono espressi al netto del 25% per rimborso delle spese di riscossione

(**) I dati sono comprensivi della Correzione per il Regno Unito.

Sezione III: Contribuzione dell'Unione Europea in favore dell'Italia

Ai fini del raggiungimento di una più vasta integrazione economica e sociale tra i Paesi membri, l'Unione Europea pone in essere politiche comuni inerenti ai vari settori (politica regionale, politica sociale, politica agricola comune, politica dei trasporti, ecc.).

Nel perseguimento di tali politiche, l'Unione si avvale di appositi strumenti finanziari attraverso i quali destina ingenti risorse in favore degli Stati membri, in vista della realizzazione di interventi finalizzati alla progressiva riduzione dei divari socio - economici tuttora esistenti a livello europeo.

I principali strumenti finanziari utilizzabili per le anzidette finalità sono costituiti dal FEOGA – Sezione Garanzia e dai Fondi strutturali:

- Fondo Europeo di Orientamento e Garanzia Agricolo (F.E.O.G.A.), distinto nella Sezione “Orientamento”, che finanzia le azioni di miglioramento delle strutture agricole e nella Sezione “Garanzia”, che interviene sul sostegno dei prodotti agricoli e del reddito degli agricoltori;
- Fondo Europeo di Sviluppo Regionale (F.E.S.R.), che sovvenziona tutti gli interventi che rientrano nell'ambito della politica regionale e delle altre politiche comunitarie, localizzate nelle regioni in ritardo o in aree in declino;
- Fondo Sociale Europeo (F.S.E.), relativo alla politica sociale e dell'occupazione, che finanzia interventi di formazione professionale mirati alla salvaguardia dei posti di lavoro ed

all'adeguamento dell'offerta di lavoro all'evoluzione del mercato;

- Strumento Finanziario di Orientamento della Pesca (S.F.O.P.), introdotto con il Regolamento CEE n. 2080/93 al fine di razionalizzare le azioni strutturali nei settori della pesca e dell'acquacoltura e della trasformazione e commercializzazione dei relativi prodotti;
- Fondo di Coesione, la cui istituzione - prevista dall'articolo 161 del Trattato (ex 130D) che istituisce la Comunità Europea e di cui beneficiano soltanto Spagna, Grecia, Irlanda e Portogallo - mira all'erogazione di contributi a progetti in materia di ambiente e di reti transeuropee nel settore delle infrastrutture di trasporto.

Trattasi di strumenti a carattere polivalente che vengono in concreto attivati nell'ambito di programmi di sviluppo plurisetoriali, definiti in compartecipazione tra autorità comunitarie e nazionali.

Tra le politiche perseguite dall'Unione, quella agricola (PAC) ha tradizionalmente assorbito le quote di stanziamento più consistenti, anche se negli ultimi anni si è assistito ad un certo ridimensionamento, a vantaggio delle altre politiche strutturali.

La PAC si articola in due distinte linee di azione: da un lato tende ad incidere sulle strutture agricole, favorendo l'utilizzo delle nuove tecnologie e l'impiego ottimale dei fattori produttivi; dall'altro, opera per il sostegno dei mercati, al fine di garantire un livello stabile e remunerativo dei prezzi, nonché migliori condizioni di vita della popolazione agricola.

Per quanto attiene alle altre politiche socio - strutturali, il Regolamento CEE n. 2052/88 - come modificato dal Regolamento CEE 2081/93 – ha indirizzato l'azione dell'Unione europea verso il perseguimento dei seguenti cinque obiettivi prioritari e dei programmi di Iniziativa comunitaria per il periodo di programmazione 1994-1999:

- obiettivo 1, promuovere lo sviluppo e l'adeguamento strutturale delle regioni il cui sviluppo è in ritardo;
- obiettivo 2, intervenire nelle regioni o parti di esse (compresi i bacini di occupazione e le comunità urbane) gravemente colpite da declino industriale;
- obiettivo 3, lottare contro la disoccupazione di lunga durata e facilitare l'inserimento professionale dei giovani e l'integrazione delle persone minacciate di esclusione dal mercato del lavoro;
- obiettivo 4, agevolare l'adattamento dei lavoratori ai mutamenti industriali ed all'evoluzione dei sistemi di produzione;
- obiettivo 5a, accelerare l'adeguamento delle strutture agrarie e della pesca nell'ambito della riforma della politica agricola comune;
- obiettivo 5b, agevolare lo sviluppo e l'adeguamento strutturale delle zone rurali.

Ai fini del raggiungimento di tali obiettivi, la norma prevedeva l'attivazione di un particolare sistema di programmazione economico-finanziaria, concretizzatosi nella definizione:

- di piani di sviluppo contenenti le linee generali di intervento, piani successivamente sottoposti alla valutazione della Commissione dell'Unione europea;
- di "Quadri comunitari di sostegno" (Q.C.S.) - approvati dalla Commissione sulla base di un negoziato con le autorità nazionali - che costituiscono la cornice programmatica di riferimento, in termini di volumi finanziari attivabili e "assi prioritari" di intervento;
- di strumenti operativi di intervento (programmi operativi, sovvenzioni globali, grandi progetti e regimi di aiuto) in cui sono individuate le misure specifiche da realizzare a fronte dei finanziamenti comunitari e nazionali attivabili;
- di Documenti Unici di Programmazione (DOCUP), introdotti dalla modifica della normativa sui Fondi strutturali del 1993 che riuniscono, in un unico documento, il livello programmatico del Q.C.S. con quello più operativo.

Per il nuovo periodo di programmazione 2000-2006, in base al Regolamento n. 1260/99 gli obiettivi prioritari di sviluppo si sono ridotti a 3:

- obiettivo 1, per la promozione, lo sviluppo e l'adeguamento strutturale delle regioni il cui sviluppo è in ritardo;

- obiettivo 2 per la riconversione economica e sociale delle zone con problemi strutturali;
- obiettivo 3 per l'adattamento e l'ammodernamento delle politiche e dei sistemi di istruzione, formazione e occupazione.

Anche per questa fase sono previste forme di intervento analoghe a quelle citate per il ciclo 1994/99; sono previsti inoltre altri strumenti di programmazione come i Piani di Sviluppo Rurale, per la realizzazione di azioni cofinanziate dal Feoga sezione Garanzia, le Azioni Innovative a carattere regionale e i programmi di Iniziativa comunitaria.

In attuazione del complesso degli interventi di politica comunitaria, sono pervenuti in Italia, nel corso dell'esercizio 2005, contributi per l'importo di 9.899,36 milioni di euro.

La Tabella 7 riporta i dati relativi a tali accreditati, distintamente per fonte finanziaria di riferimento.

Tabella n. 7
Somme accreditate dall'Unione Europea all'Italia
Anno 2005
Distribuzione degli accrediti per fonte di finanziamento
in Euro

Fondi	Importi	Percentuale	2005/2004 %
<u>FEOGA – Garanzia</u>			
Anticipi	5.499.732.003,37	55,56	9,87
Importi compensativi monetari	-	-	-
Prelievi corresponsabilità cereali	-	-	-
Prelievi corresp. latte	-	-	-
Prelievi suppl. vaccino	-	-	-
Importi compensativi adesione	-	-	-
sub totale	5.499.732.003,37	55,56	9,87
FESR	2.666.241.003,27	26,93	19,19
FSE	1.051.701.326,69	10,62	-40,08
FEOGA – Orientamento	545.485.253,99	5,51	0,29
SFOP – Fondo Pesca	20.957.594,65	0,21	-36,51
Altri interventi	47.980.836,33	0,48	-62,53
sub totale	4.332.366.014,93	43,76	-7,77
Rimborsi e restituzioni	61.273.746,03	0,62	200,57
Storni e regolaz. contabili	5.984.989,45	0,06	-57,46
Totale Generale	9.899.356.753,78	100,00	2,03

Le risorse accreditate al nostro Paese nel corso del 2005 (pari a 9.899.356.753,78 euro), sono affluite per euro 4.339.624.750,41 al conto corrente di tesoreria n. 23211 e per euro 5.499.732.003,37 al conto corrente di tesoreria n. 23205 e registrano un aumento del 2,03 per cento rispetto a quelle pervenute nell'anno 2004.

Dal confronto con gli accrediti del 2004 si può notare un generale decremento degli introiti su tutti i Fondi ad eccezione del FESR e del Feoga Orientamento, i cui valori risultano aumentati nel 2005, rispettivamente, del 19,19 per cento e dello 0,29 per cento. I maggiori decrementi sono stati registrati, in particolare, a scapito del Fse (-40,08%) e dello Sfop (-36,51%). La situazione può essere così riassunta:

- ❖ FESR: +19,19 per cento
- ❖ FSE: - 40,08 per cento
- ❖ Feoga-O: +0,29 per cento
- ❖ Sfop/Fondo Pesca : -36,51 per cento
- ❖ Feoga-garanzia: +9,87 per cento
- ❖ Altri interventi: -62,53

A conclusione dell'esercizio 2005, la parte più importante degli accrediti effettuati dall'U.E. è relativa al FEOGA-Garanzia che con 5.499,73 milioni di euro, rappresenta circa il 55,56 per cento delle entrate totali.

Le restanti risorse affluite in Italia nell'anno 2005 riguardano:

- 2.666,24 milioni di euro, gli interventi cofinanziati dal FESR;
- 1.051,70 milioni di euro, le iniziative di formazione professionale cofinanziate dal FSE;
- 545,48 milioni di euro, i contributi del FEOGA - Orientamento in favore dello sviluppo nel settore agricolo;
- 20,96 milioni di euro, i contributi dello SFOP affluiti al settore pesca;
- 47,98 milioni di euro, riguardanti iniziative cofinanziate dall'Unione Europea a valere su altre linee di bilancio.

La Tabella 8 riporta i dati relativi a tali accreditati, evidenziando, per ogni obiettivo prioritario di sviluppo, il concorso delle diverse fonti finanziarie.

Tabella n. 8
Somme accreditate dall'Unione Europea all'Italia
Anno 2005
Distribuzione degli accreditati per fonte di finanziamento ed obiettivo
in Euro

Accreditati	Fesr	Fondi strutturali			Feoga Garanzia	Altre linee	Totale	%
		Fse	Feoga-O	Sfop				
P.A.C.					5.499.732.003,37		5.499.732.003,37	55,56
Programmazione 1994-99	16.641.378,56	4.348.210,11	67.477.104,99	-	-	-	88.466.693,66	0,89
Obiettivo 1	8.973.121,12	1.559.662,00	44.488.966,20	-	-	-	55.021.749,32	0,56
Obiettivo 2	-	515.055,00	-	-	-	-	515.055,00	0,01
Obiettivo 3	-	983.743,00	-	-	-	-	983.743,00	0,01
Obiettivo 5a	-	-	2.864.912,84	-	-	-	2.864.912,84	0,03
Obiettivo 5b	-	-	6.816.184,00	-	-	-	6.816.184,00	0,06
Fuori Obiettivo	7.668.257,44	1.289.750,11	13.307.041,95	-	-	-	22.265.049,50	0,22
Programmazione 2000-06	2.647.108.621,47	1.047.353.116,58	478.008.149,00	20.957.594,65	-	-	4.193.427.481,70	42,36
Obiettivo 1	2.038.483.401,12	402.928.658,80	437.234.190,00	20.957.594,65	-	-	2.899.603.844,57	29,29
Obiettivo 2	488.068.254,91	-	-	-	-	-	488.068.254,91	4,93
Obiettivo 3	-	558.042.483,19	-	-	-	-	558.042.483,19	5,64
Fuori Obiettivo	120.556.965,44	86.381.974,59	40.773.959,00	-	-	-	247.712.899,03	2,50
Altri interventi	2.491.003,24	-	-	-	-	47.980.836,33	50.471.839,57	0,51
Rimborsi e restituzioni						61.273.746,03	61.273.746,03	0,62
Storni e regolaz. contabili						5.984.989,45	5.984.989,45	0,06
Totale Generale	2.666.241.003,27	1.051.701.326,69	545.485.253,99	20.957.594,65	5.499.732.003,37	115.239.571,81	9.899.356.753,78	100,00

Per ciascuna delle voci esposte nella tabella 8, si forniscono, qui di seguito, specifici elementi di dettaglio, dapprima per la PAC e, successivamente (da pag. 102), per i singoli obiettivi prioritari.

FONDO EUROPEO DI ORIENTAMENTO E GARANZIA

SEZIONE GARANZIA

Il Fondo europeo agricolo di orientamento e di garanzia finanzia con i fondi previsti, per la sezione garanzia, dal bilancio generale dell'Unione Europea, le spese sostenute dagli Stati membri per l'attuazione della Politica Agricola Comune.

Tali spese, che da sole assorbono una rilevante parte del bilancio comunitario, consistono specificatamente in:

1. restituzioni all'esportazione verso paesi terzi;
2. interventi destinati alla regolarizzazione dei mercati agricoli, distinti in interventi di prima categoria (aiuti, sovvenzioni e premi concessi agli agricoltori) e in interventi di seconda categoria (ammassi ecc.);
3. misure di sviluppo rurale non comprese nell'obiettivo 1;
4. misure veterinarie specifiche e misure fitosanitarie;
5. misure su informazioni sulla politica agricola comune.

Le risorse finanziarie provenienti dal bilancio comunitario occorrenti per i suddetti pagamenti sono accreditate, su ordine della Commissione, sul conto corrente di tesoreria n. 23205, istituito presso la Tesoreria Centrale dello Stato ed intestato al "Ministero del Tesoro - FEOGA Sezione Garanzia", per essere poi assegnate mensilmente, previa indicazione dell'Agenzia per le Erogazioni in Agricoltura – Organismo di coordinamento, agli organismi pagatori incaricati dell'attuazione dei predetti interventi.

In Italia, nel corso del 2005, hanno operato i seguenti organismi pagatori, i quali svolgono la loro funzione sulla base di un formale atto di riconoscimento del Ministro delle Politiche Agricole e Forestali, predisposto ai sensi dell'art. 1 del Regolamento (CE) n. 1287/95:

1. l' Agenzia per le Erogazioni in Agricoltura – AGEA;
2. l' Agenzia delle Dogane - Servizio Autonomo Interventi nel Settore Agricolo - SAISA;
3. l' Ente Nazionale Risi;
4. la Regione Lombardia - Organismo Pagatore Regionale per gli Interventi FEOGA Garanzia;
5. l' Agenzia Regionale per le Erogazioni in Agricoltura per l' Emilia Romagna – AGREA;
6. l' Agenzia veneta per i pagamenti in agricoltura – AVEPA;
7. l' Agenzia Regionale Toscana Erogazioni Agricoltura – ARTEA;
8. l' organismo pagatore regionale del Piemonte – FINPIEMONTE SPA;
9. L' Agenzia della Regione Basilicata per le Erogazioni in Agricoltura – ARBEA.

Gli ultimi due organismi pagatori, della Regione Piemonte e della Regione Basilicata, sono stati riconosciuti con decreto del Ministro delle Politiche Agricole e Forestali del 3.3.2005 ed hanno, pertanto, iniziato la loro attività nel corso dell'esercizio finanziario 2005.

Nel corrente esercizio finanziario 2005 (anno solare) sono state registrate entrate sul conto corrente di tesoreria n. 23205 per complessivi euro 9.095.230.572,40 così ripartiti:

1. Anticipi mensili Feoga Garanzia	euro	5.499.732.003,37
2. Anticipi del Tesoro	euro	3.560.000.000,00
3. Giacenza iniziale	euro	35.498.569,03

Totale	euro	9.095.230.572,40

Tali risorse sono state utilizzate per:

1. euro 6.479.499.876,40 quale assegnazione per l'anno 2005 agli organismi pagatori della Politica Agricola Comune;
2. euro 2.465.000.000,00 a reintegrare le anticipazioni di tesoreria concesse nell'esercizio finanziario 2004;

Residuano sul conto corrente 23205 euro 150.730.696,00.

Nella pagina successiva, la Tabella 9 riporta i dati relativi alla ripartizione delle sole risorse finanziarie, provenienti dal bilancio dell'Unione Europea, trasferite agli organismi pagatori nel corso dell'esercizio finanziario 2005, pari ad euro 3.004.799.876,40, con evidenziazione delle variazioni percentuali intervenute rispetto al 2004.

Tabella n. 9
ASSEGNAZIONI DEL FEOGA GARANZIA AGLI ORGANISMI PAGATORI
(Anno 2005)
in Euro

Organismi pagatori	Importi totali anno 2005 (a)	Importi totali anno 2004 (b)	Variazioni percentuali rispetto al 2004 (a-b) / b x 100
Agea	2.175.000.000,00	1.750.000.000,00	24,29
Ente Nazionale Risi	34.000.000,00	247.500.000,00	-86,26
Agenzia delle dogane SAISA	76.099.876,40	149.001.050,66	- 48,93
Regione Lombardia OPR	112.000.000,00	177.000.000,00	- 36,72
Regione Veneto AVEPA	281.100.000,00	242.720.000,00	15,81
Regione Emilia Romagna AGREA	179.000.000,00	246.000.000,00	- 27,24
Regione Toscana ARTEA	95.500.000,00	110.500.000,00	-13,57
Regione Piemonte Finpiemonte Spa	23.100.000,00	0,00	0,00
Regione Basilicata ARBEA	29.000.000,00	0,00	0,00
Totale	3.004.799.876,40	2.922.721.050,66	2,80

I dati riportati nella sopra esposta tabella evidenziano un leggero aumento delle assegnazioni del Feoga Garanzia agli organismi pagatori, che sono passate dai 2.922.721.050,66 di euro del 2004 ai 3.004.799.876,40 di euro del 2005, con un incremento di risorse assegnate pari a +2,80%.

In particolare, rispetto allo scorso esercizio, hanno avuto maggiori assegnazioni: l'AGEA con +24,29% e l'AVEPA con + 15,81%, mentre hanno ricevuto minori assegnazioni: l'Ente Nazionale Risi - 86,26%, l'Agenzia delle Dogane con - 48,93%, l'AGREA con - 27,24%, l'OPR Regione Lombardia con - 36,72 % e l'ARTEA con - 13,57%.

Il notevole decremento delle risorse assegnate all'Ente Risi è dovuto alla totale assenza di costi per lo stoccaggio del riso (nel 2004 si erano stoccate 62.965,157 tonnellate di riso) e al fatto che le compensazioni al reddito sono state erogate quasi tutte nel dicembre del 2004 (circa 216 milioni di euro); in tutto il 2005 sono state erogati aiuti al reddito per soli 18.088.981,77 di euro.

Per quanto riguarda, invece, gli organismi pagatori regionali, si segnala che le assegnazioni FEOGA sono complessivamente diminuite (719.700.000,00 nel 2005 contro 776.200.000,00 nel 2004) nonostante gli organismi pagatori siano aumentati; hanno fatto, infatti, il loro ingresso i due nuovi organismi pagatori della Regione Piemonte e della Regione Basilicata.

Nel corso del 2005, ed in maniera sempre più consistente rispetto agli scorsi anni, le assegnazioni del Feoga Garanzia agli organismi pagatori non sono state sufficienti a pagare tutte le spese agricole previste dalla Politica Agricola Comune.

Infatti, sia gli organismi pagatori nazionali sia quelli regionali hanno dovuto richiedere al Ministero dell'Economia e delle Finanze anticipazioni di Tesoreria (articolo 5, comma 5, del Decreto Legislativo del 27.5.1999, n.

165) per complessivi 3.560.000.000,00 di euro, di cui: 1.905.000.000,00 di euro sono stati trasferiti ad AGEA, 16.000.000,00 all'Agenzia delle Dogane – SAISA, 77.200.000,00 di euro alla Regione Basilicata, 282.000.000,00 alla Regione Emilia Romagna, 395.000.000,00 alla Regione Lombardia, 270.000.000,00 alla Regione Piemonte, 123.000.000,00 alla Regione Toscana e 406.500.000,00 alla Regione Veneto, per un totale complessivo erogato di 3.474.700.000,00 di euro.

Le anticipazioni concesse, si sono rese necessarie al fine di assicurare gli ingenti pagamenti riferiti agli aiuti nel settore della nuova domanda unica PAC (prevalentemente nel settore dei seminativi e zootecnia), all'aiuto alla produzione di olio d'oliva, alle misure di sviluppo rurale, agli aiuti nei settori vitivinicolo, ortofrutta, tabacco, zucchero e ammassi.

Nella Tabella 10 viene evidenziata la ripartizione delle disponibilità finanziarie, derivanti dalle anticipazioni di tesoreria concesse nel 2005 agli organismi pagatori della PAC.

La successiva Tabella 11, conclusivamente, riporta le assegnazioni complessive ricevute dagli organismi pagatori, a valere sulle risorse assegnate dal Feoga Garanzia e su quelle anticipate dalla Tesoreria dello Stato.

<p style="text-align: center;">Tabella n. 10</p> <p style="text-align: center;">RIPARTIZIONE DEGLI ANTICIPI DI TESORERIA AGLI ORGANISMI PAGATORI</p> <p style="text-align: center;">Anno 2005</p> <p style="text-align: center;"><i>In Euro</i></p>	
Organismi pagatori	Anticipazioni di tesoreria
Agea	1.905.000.000,00
Ente Nazionale Risi	0,00
Agenzia delle dogane SAISA	16.000.000,00
Regione Lombardia OPR	395.000.000,00
Regione Veneto AVEPA	406.500.000,00
Regione Emilia Romagna AGREA	282.000.000,00
Regione Toscana ARTEA	123.000.000,00
Regione Piemonte Finpiemonte Spa	270.000.000,00
Regione Basilicata ARBEA	77.200.000,00
Totale	3.474.700.000,00

Tabella n. 11 ASSEGNAZIONI COMPLESSIVE AGLI ORGANISMI PAGATORI Anno 2005 <i>In Euro</i>			
Organismi pagatori	FEOGA Garanzia	Anticipazioni di tesoreria	Totale
Agea	2.175.000.000,00	1.905.000.000,00	4.080.000.000,00
Ente Nazionale Risi	34.000.000,00	0,00	34.000.000,00
Agenzia delle dogane SAISA	76.099.876,40	16.000.000,00	92.099.876,40
Regione Lombardia OPR	112.000.000,00	395.000.000,00	507.000.000,00
Regione Veneto AVEPA	281.100.000,00	406.500.000,00	687.600.000,00
Regione Emilia Romagna AGREA	179.000.000,00	282.000.000,00	461.000.000,00
Regione Toscana ARTEA	95.500.000,00	123.000.000,00	218.500.000,00
Regione Piemonte Finpiemonte Spa	23.100.000,00	270.000.000,00	293.100.000,00
Regione Basilicata ARBEA	29.000.000,00	77.200.000,00	106.200.000,00
Totale	3.004.799.876,40	3.474.700.000,00	6.479.499.876,40

**Movimenti finanziari del conto corrente di tesoreria n. 23205 intestato
al “Ministero del Tesoro – Feoga Garanzia”.**

Nell’esercizio finanziario 2005 (anno solare) sono state registrate entrate sul conto corrente di tesoreria n. 23205 per complessivi euro 9.095.230.572,40 così ripartiti:

4. Anticipi mensili Feoga Garanzia	euro	5.499.732.003,37
5. Anticipi del Tesoro	euro	3.560.000.000,00
6. Giacenza iniziale	euro	35.498.569,03

Totale	euro	9.095.230.572,40

Le uscite del conto corrente, nel 2005 (anno solare) sono state, invece, pari a euro 8.944.499.876,40 di cui:

1. AGEA	euro	4.080.000.000,00
2. Ente Nazionale Risi	euro	34.000.000,00
3. Agenzia delle Dogane – SAISA	euro	92.099.876,40
4. Regione Basilicata	euro	106.200.000,00
5. Regione Piemonte Finpiemonte Spa	euro	293.100.000,00
6. Regione Lombardia - OPR	euro	507.000.000,00
7. Regione Veneto - AVEPA	euro	687.600.000,00
8. Regione E. Romagna - AGREA	euro	461.000.000,00
9. Regione Toscana - ARTEA	euro	218.500.000,00
10. Reintegri anticipazioni al Tesoro	euro	2.465.000.000,00

Totale	euro	8.944.499.876,40

Pertanto, al 31 dicembre 2005, sul conto corrente di tesoreria n. 23205 residua, come già anticipato, un saldo positivo di euro 150.730.696,00, di cui euro 85.300.000,00 riguardano l’eccedenza delle anticipazioni di Tesoreria rispetto agli importi trasferiti, a tale titolo, agli organismi pagatori nell’anno 2005.

In particolare, gli anticipi mensili del Feoga Garanzia, comprensivi della giacenza iniziale, pari a euro 5.535.230.572,40, unitamente alle anticipazioni del Tesoro, pari a euro 3.560.000.000,00, per un totale complessivo di euro 9.095.230.572,40, sono stati utilizzati come segue:

1. euro 2.465.000.000,00 per reintegrare le anticipazioni concesse nel 2004;
2. euro 6.479.499.876,40 per soddisfare le necessità di spesa degli Organismi pagatori;
3. euro 150.730.696,00 per giacenza finale del conto al 31 dicembre 2005.

Nella Tabella 12 per ciascun organismo pagatore si espongono:

- a. la giacenza iniziale dell'anno 2005;
- b. le somme messe a disposizione nel corso dell'anno 2005 dal FEOGA Garanzia;
- c. gli anticipi di Tesoreria nell'anno 2005;
- d. i recuperi e gli altri accrediti dell'anno 2005;
- e. la disponibilità complessiva;
- f. il totale dei pagamenti effettuati dal 1° gennaio al 31 dicembre 2005;
- g. le somme non utilizzate al termine del 2005 o eccedentarie rispetto alla disponibilità.

Per quanto, in particolare, attiene alle anticipazioni concesse dalla Tesoreria, è utile esporre anche la situazione di credito del Tesoro al 31 dicembre 2005, quale risulta dal seguente prospetto espresso in euro:

Credito del Tesoro al 31/12/2004	Anticipi del Tesoro nel 2005	Reintegri al Tesoro nel 2005	Credito del Tesoro al 31/12/2005
3.859.433.627,56	3.560.000.000,00	2.465.000.000,00	4.954.433.627,56

Tabella n. 12
Movimenti finanziari degli Organismi Pagatori
Esercizio 2005
in Euro

Organismi pagatori	Somme disponibili al 1.1.2005	Somme accreditate nel corso del 2005	Anticipi di Tesoreria nell'anno 2005	Recuperi ed altri accrediti dell'anno 2005	Disponibilità complessiva dell'anno 2005	Spese effettuate nel corso del 2005	Somme residue al 31.12.2005
AGEA	-817.874.086,12	2.175.000.000,00	1.905.000.000,00	30.097.697,86	3.292.223.611,74	3.523.174.121,08	-230.950.509,34
Agenzia delle Dogane - SAISA	10.271.366,75	76.099.876,40	16.000.000,00	1.935.397,61	104.206.764,36	98.624.342,63	5.582.421,73
Ente Nazionale Risi	279.848,34	34.000.000,00	0,00	0,00	34.279.848,34	31.477.230,39	2.802.617,95
Regione Piemonte Finpiemonte Spa	0,00	23.100.000,00	270.000.000,00	202,50	293.100.202,50	259.687.336,60	33.412.865,90
Regione Lombardia - OPR	41.293.480,11	112.000.000,00	395.000.000,00	2.999.533,23	551.293.013,34	531.458.653,37	19.834.359,97
Regione Veneto - AVEPA	58.509.923,26	281.100.000,00	406.500.000,00	954.246,68	747.064.169,94	433.428.571,61	313.635.598,33
Regione Emilia Romagna - AGREA	81.802.127,98	179.000.000,00	282.000.000,00	1.278.547,54	544.080.675,52	377.232.679,44	166.847.996,08
Regione Toscana - ARTEA	54.513.185,59	95.500.000,00	123.000.000,00	1.200.674,67	274.213.860,26	158.322.481,24	115.891.379,02
Regione Basilicata ARBEA	0,00	29.000.000,00	77.200.000,00	196.575,83	106.396.575,83	82.885.158,22	23.511.417,61
Totale Generale	-571.204.154,09	3.004.799.876,40	3.474.700.000,00	38.662.875,92	5.946.858.721,83	5.496.290.574,58	450.568.147,25

RENDICONTAZIONE DELLE SPESE SOSTENUTE DAGLI **ORGANISMI PAGATORI**

Le vigenti disposizioni di legge (art.1, punto D, del DPR 853/72 e art. 5, comma 2, della legge 644/94) stabiliscono che al rendiconto generale dello Stato venga allegata una relazione contenente, per ciascun organismo pagatore, un'esposizione analitica dell'utilizzo delle somme accreditate dalla Commissione europea per l'attuazione della politica agricola comune (interventi a carico del FEOGA Sezione Garanzia). Di seguito, vengono rappresentate analiticamente le spese sostenute, nel corso dell'esercizio 2005, dall'AGEA, dall'Agenzia delle dogane, dall'Ente Nazionale Risi e dagli organismi pagatori delle regioni Lombardia, Veneto, Emilia Romagna, e Toscana, Piemonte e Basilicata.

AGENZIA PER LE EROGAZIONI IN AGRICOLTURA - AGEA -

L'Agenzia per le Erogazioni in Agricoltura è l'organismo pagatore incaricato della gestione di parte delle azioni riguardanti la politica agricola comunitaria (PAC) - "organizzazioni di mercato".

La disponibilità complessiva per l'anno 2005 è stata pari a euro 3.292.223.511,74 ed è così determinata:

1. euro 817.874.086,12 quale saldo negativo iniziale;
2. euro 2.175.000.000,00 a titolo di accrediti del FEOGA;
3. euro 1.905.000.000,00 a titolo di anticipazioni di Tesoreria concesse per far fronte alle necessità di cassa dell'Agenzia;
4. euro 30.097.697,86 a titolo di recuperi.

Le spese sostenute da questo Organismo Pagatore si distinguono in "spese di prima categoria", consistenti in aiuti, sovvenzioni e premi agli operatori agricoli, per i quali i regolamenti comunitari fissano i relativi

importi unitari, nonché in “spese di seconda categoria”, riguardanti le operazioni di magazzinaggio e di commercializzazione dei prodotti (ammassi e ritiri).

A fine esercizio risulta una esposizione debitoria di euro 230.950.509,34.

Si riporta, di seguito, la ripartizione analitica delle spese di prima categoria distinte per voce di bilancio comunitario e la ripartizione per prodotto delle spese di seconda categoria:

0502		Interventi sui mercati agricoli	Spese FEOGA
050201	Cereali		1.121.408,62
	Interventi per amido e fecole		1.121.408,62
050204	Programmi alimentari		3.324.385,54
	Programmi a favore degli indigenti		3.324.385,54
050205	Zucchero		6.073.056,93
	Restituzioni alla produzione per l'utilizzazione nelle industrie chimiche		6.073.056,93
050206	Olio d'oliva		1.598.657,15
	Altre misure (olio di oliva)		1.598.657,15
050208	Prodotti ortofrutticoli		330.068.049,18
	Compensazioni finanziarie per operazioni di ritiro e spese di acquisto		2.191.536,94
	Fondo operativo delle organizzazioni di produttori		85.365.784,35
	Misure specifiche per la frutta a guscio		802.036,70
	Aiuti alla produzione di prodotti trasformati a base di pomodoro		99.791.854,24
	Aiuti alla produzione di prodotti trasformati a base di frutta		445.570,15
	Compensazioni finanziarie per favorire la trasformazione degli agrumi		140.112.299,43
	Distribuzione gratuita di ortofrutticoli		173.116,19
	Aiuti ai gruppi di produttori preiconosciuti		703.225,08
	Altre misure (prodotti ortofrutticoli)		482.626,10
050209	Prodotti del settore vitivinicolo		288.875.858,07
	Ammasso di vino e di mosto di uve		22.925.128,37
	Distillazione del vino		102.863.169,80
	Misure di ammasso per l'alcole		1.944.743,48
	Aiuti per l'utilizzazione dei mosti		83.521.736,88

Interventi sui mercati agricoli		Spese FEOGA
0502	Azioni di ristrutturazione e di riconversione dei vigneti	75.953.118,75
	Altre misure (settore vitivinicolo)	1.667.960,79
050210	Promozione	11.174.968,78
	Azioni di promozione — Pagamenti da parte degli Stati membri	7.737.799,39
	Azioni di promozione: pagamenti diretti da parte della Comunità europea	3.437.169,39
050211	Altri prodotti vegetali e altre misure	22.776.349,82
	Foraggi essiccati	19.853.415,12
	Fondo comunitario del tabacco (escluso SANCO 17 03 02)	2.922.934,70
050212	Latte e prodotti lattiero-caseari	51.800.370,67
	Aiuto allo smercio di latte scremato	21.200.412,34
	Interventi sotto forma di ammasso del burro e della crema	91.562,66
	Altre misure relative ai grassi butirrici	3.728.979,14
	Interventi sotto forma di ammasso del formaggio	25.087.687,77
	Latte alle scuole	1.636.338,76
	Altre misure (latte e prodotti lattiero-caseari)	55.390,00
050213	Carni bovine	13.549,02
	Altre misure (carni bovine)	13.549,02
050215	Carni suine, uova, pollame, apicoltura e altri prodotti animali	1.759.307,80
	Aiuto particolare all'apicoltura	1.759.307,80
050299	Recuperi	298.117,28
	Recuperi	298.117,28

0503		Aiuti diretti
050301	Aiuti diretti disaccoppiati	624.856.818,69
	Regime di pagamento unico (RPU)	624.856.818,69
050302	Altri aiuti diretti	1.577.868.511,47
	Pagamenti per superficie per le colture	65.573.846,71
	Aiuto supplementare per il frumento duro: zone non tradizionali	101.188.835,92
	Aiuto supplementare per il frumento duro: zone tradizionali	61.471.668,43
	Aiuti alla produzione di sementi	77.168.806,50
	Premi per le vacche nutrici	472.684,35
	Premio supplementare per vacca nutrice	68.572.328,21
	Premio speciale per bovini	22.491.405,03
	Premio all'abbattimento dei bovini — animali adulti	5.049,63
	Premio per l'estensivizzazione degli allevamenti bovini	23.093.638,13
	Pagamenti supplementari ai produttori di carni bovine	14.851,76
	Premio per pecora e per capra	19.442.727,78
	Premio supplementare per pecora e per capra	5.858.945,20
	Pagamenti supplementari nel settore delle carni ovine e caprine	6.079.847,82
	Premio per i prodotti lattiero-caseari	37.106.271,77
	Pagamenti supplementari ai produttori di latte	15.979.969,49
	Aiuto per superficie per il riso	447.701,52
	Legumi da granella	818,90
	Aiuto alla produzione di olio d'oliva	698.774.102,22
	Premi al tabacco	277.694.908,89
	Premio specifico alla qualità per il frumento duro	34.986.856,22

0503		Aiuti diretti	
	Premio per le colture proteiche		1.762.068,84
	Pagamenti per superficie per la frutta a guscio		17.806.620,89
	Aiuto per i bachi da seta		32.648,70
	Pagamenti per specifici tipi di colture e di produzione di qualità		41.841.908,56
050303	Aiuti aggiuntivi		26.894.427,56
	Aiuti aggiuntivi		26.894.427,56
050304	Aiuti diretti accessori (rimanenze, piccoli produttori, aiuti agromonetari, ecc.)		18.953,56
	Aiuti diretti accessori (rimanenze, piccoli produttori, aiuti agromonetari, ecc.)		18.953,56
0504	Sviluppo rurale		
050401	Sviluppo rurale nel quadro del FEAOG, sezione garanzia		421.580.437,88
	Investimenti nelle aziende agricole		51.195.668,99
	Insiadimento di giovani agricoltori		17.223.731,36
	Formazione		2.849.496,94
	Prepensionamento — Vecchio regime		721.164,62
	Prepensionamento — Nuovo regime		1.459.528,16
	Zone svantaggiate		85.356.676,40
	Misure agroambientali — Vecchio regime		16.063.819,31
	Misure agroambientali — Nuovo regime		133.298.221,02
	Miglioramento delle condizioni di trasformazione e di commercializzazione dei prodotti agricoli		20.821.600,55
	Silvicoltura — Vecchio regime		23.475.691,98
	Silvicoltura — Nuovo regime		27.544.592,37
	Miglioramento fondiario		1.146.048,22

0503		Aiuti diretti	
	Servizio di sostituzione & servizio di assistenza alla gestione aziendale – aiuto		495.146,06
	Commercializzazione – prodotti agricoli di qualità		1.898.445,34
	Diversificazione – attività agricole		7.707.027,25
	Gestione delle risorse idriche destinate all'agricoltura		6.605.728,54
	Sviluppo e miglioramento – infrastrutture connesse allo sviluppo dell'agricoltura		8.090.308,59
	Ingegneria finanziaria		750.000,00
	Servizi essenziali – economia e popolazione rurale		2.973.600,77
	Ammodernamento e sviluppo dei piccoli centri – tutela e conservazione del patrimonio rurale		2.316.797,01
	Promozione delle attività turistiche e artigianali		2.389.408,15
	Tutela ambientale & miglioramento del benessere degli animali		4.938.879,38
	Ricostruzione e prevenzione delle calamità naturali		155.439,78
	Vecchio regime – prima 1992		281.709,40
	Valutazione -		547.536,74
	Misure transitorie		1.274.170,95
11			
		Pesca	
1102	Mercati della pesca		511.349,02
	Interventi per i prodotti della pesca		239.798,02
	Altre misure		271.551,00
		TOTALE SPESE 1 ^ CATEGORIA	3.370.614.577,04

SPESE DI II CATEGORIA

	in Euro
Spese	Importi
CARNE	204,09
ALCOLE	27.703.176,82
BURRO	13.731.658,41
ZUCCHERO	111.124.504,72
Totale spese di II categoria (B)	152.559.544,04

RIEPILOGO

	in Euro
Spese	Importi
Spese di I categoria	3.370.614.577,64
Spese di II categoria	152.559.544,04
TOTALE	3.523.174.121,08

AGENZIA DELLE DOGANE
SERVIZIO AUTONOMO INTERVENTI SETTORE AGRICOLO
SAISA

Questo Organismo pagatore interviene, dal lato delle operazioni sulle esportazioni dei prodotti agricoli verso i Paesi non appartenenti alla Comunità Europea mediante il pagamento delle “restituzioni all’esportazione”.

Lo scopo è di compensare le differenze tra il prezzo comunitario e quello internazionale dei prodotti agricoli esportati oltre i confini della Comunità Europea.

Per quanto riguarda le entrate, nel 2005 la disponibilità complessiva è stata di euro 104.206.764,36 di cui:

1. euro 10.271.366,75 costituiscono disponibilità finanziarie esistenti al 1° gennaio 2005;
2. euro 76.000.000,00 costituiscono le assegnazioni del FEOGA nel corso del 2005;
3. euro 16.000.000,00 costituiscono anticipazioni del Tesoro;
4. euro 99.876,40 riguardano gli Importi Compensativi Adesione;
5. euro 1.835.521,21 costituiscono recuperi effettuati nei confronti delle ditte nel 2005.

Si riportano di seguito i pagamenti effettuati dall’organismo pagatore Agenzia delle Dogane – SAISA - nel corso dell’esercizio finanziario 2005, pari a euro 98.624.342,63, distintamente per voce di bilancio comunitario. A fine esercizio risulta una disponibilità di euro 5.582.421,73.

AGENZIA DELLE DOGANE – SAISA

	Spese esercizio (16/10/2005 – 31/12/2005)	Spese esercizio (1/1/2005 – 15/10/2005)		Spese FEOGA
050201			Cereali	
	05020101	05020101	Restituzioni all' esportazione	12.383.344,18
		05020104	Rest. Prod. Fuori allegato I – cereali e riso	1.233.196,19
050202			Riso	
	05020201	05020201	Restituzioni all' esportazione per il riso	1.738.072,15
050203			Prodotti fuori allegato I	
	05020300		Restituzioni per i prodotti fuori allegato I	2.374.660,95
050204			Programmi alimentari	
	05020402	05020402	Aiuto alimentare	2.659.511,86
050205			Zucchero	
	05020501	05020501	Restituzioni all' esportazione per lo zucchero e l' isoglucosio	12.068.289,76
		05020505	Rest. Prod. Fuori allegato I – zucchero e l' isoglucosio	7.196.777,24
050206			Olio d' oliva	
	05020604	05020604	Restituzioni all' esportazione per l' olio d' oliva per conserve	11.226.124,27
050208			Prodotti ortofrutticoli	
	05020801	05020801	Restituzioni all' esportazione per i prodotti ortofrutticoli	5.140.733,48
050209			Prodotti del settore vitivinicolo	
	05020901	05020901	Restituzioni all' esportazione per prodotti del settore vitivinicolo	759.688,17
050211			Altri prodotti vegetali e altre misure	
	05021199	05021199	Altro	38.793,85

	Spese esercizio (16/10/2005 - 31/12/2005)	Spese esercizio (1/1/2005 - 15/10/2005)		Spese FEOGA
050212			Latte e prodotti lattiero-caseari	
	05021201		Restituzioni per i prodotti lattiero-caseari	1.497.748,78
050213			Carni bovine	
	05021301	05021301	Restituzioni per le carni bovine	3.643.765,81
	05021304	05021304	Restituzioni per gli animali vivi	874,50
050215			Carni suine, uova, pollame, apicoltura e altri prodotti animali	
	05021501	05021501	Restituzioni per le carni suine	894.680,65
	05021504	05021504	Restituzioni per le uova	14.556,12
	05021505	05021505	Restituzioni per il pollame	70.459,10
050299			Recuperi	
	05029900	05029900	Recuperi - casi di frode o irregolarità	98.767,89
050301			Latte e prodotti lattiero-caseari	
		05030101	Regime di pagamento unico (RPU)	8.888.345,70
		05030109	Rest. Prod. fuori allegato I - latte e burro	1.937.368,98
050302			Carni Bovine	
	05030201	05030201	Restituzioni per le carni bovine	19.154.826,56
	05030202	05030213	Restituzioni per i bovini vivi	16.948,87
050304			Carni suine, uova, pollame, apicoltura e altri prodotti animali	
		05030401	Restituzioni per le carni suine	4.154.874,05
		05030404	Restituzioni per le uova	47.845,88

	Spese esercizio (16/10/2005 – 31/12/2005)	Spese esercizio (1/1/2005 – 15/10/2005)	Spese FEOGA
		05030405	Restituzioni per il pollame 151.736,40
		05030406	Restituzioni per i prod. fuori allegato I (uova) 1.232.310,62
050399			Recuperi 40,62
			Recuperi – casi di frode o irregolarità 98.624.342,63
			TOTALE

	Entrate esercizio (16/10/2005 – 31/12/2005)	Entrate esercizio (1/1/2005 – 15/10/2005)	Entrate FEOGA
0502			Interventi sui mercati agricoli
050201			Cereali
	05020101	05020101	Restituzioni all' esportazione -9.132,57
		05020104	Rest. Prod. Fuori allegato I – cereali e riso -26.775,00
050202			Riso
	05020201	05020201	Restituzioni all' esportazione per il riso -96.987,91
050203			Prodotti fuori allegato I
	05020300		Restituzioni per i prodotti fuori allegato I -1.251,67

	Entrate esercizio (16/10/2005 – 31/12/2005)	Entrate esercizio (1/1/2005 – 15/10/2005)		Entrate FEOGA
050205			Zucchero	
		05020505	Rest. Prod. Fuori allegato I – zucchero e l'isoglucosio	-282,40
050206			Olio d'oliva	
	05020601	05020601	Restituzioni all'esportazione per l'olio d'oliva	-58.600,13
	05020604	05020604	Restituzioni all'esportazione per l'olio d'oliva per conserve	-2.640,50
050208			Prodotti ortofrutticoli	
	05020801	05020801	Restituzioni all'esportazione per i prodotti ortofrutticoli	-29.858,60
050209			Prodotti del settore vitivinicolo	
	05020901	05020901	Restituzioni all'esportazione per prodotti del settore vitivinicolo	-746,99
050211			Altri prodotti vegetali e altre misure	
	05021199	05021199	Altro	-38.793,85
050212			Latte e prodotti lattiero-caseari	
	05021201		Restituzioni per i prodotti lattiero-caseari	-161.240,21
050213			Carni bovine	
	05021301	05021301	Restituzioni per le carni bovine	-14.919,76
050215			Carni suine, uova, pollame, apicoltura e altri prodotti animali	
	05021501	05021501	Restituzioni per le carni suine	-1.399,74
050299			Recuperi	
	05029900	05029900	Recuperi	-159.288,79

	Entrate esercizio (16/10/2005 - 31/12/2005)	Entrate esercizio (1/1/2005 - 15/10/2005)		Entrate FEOGA
050301			Latte e prodotti lattiero-caseari	
		05030101	Restituzioni per i prodotti lattiero-caseari	-39.884,13
		05030213	Restituzioni per i bovini vivi	-4.302,21
050304			Carni suine, uova, pollame, apicoltura e altri prodotti animali	
		05030401	Restituzioni per le carni suine	-3.854,95
050399			Recuperi	
		05039900	Recuperi	-9.398,25
			TOTALE	-1.835.521,21

ENTE NAZIONALE RISI

L'Ente Nazionale Risi opera come organismo pagatore della politica agricola comune per il settore del riso.

Le disponibilità dell'Ente al 1° gennaio 2005 ammontavano a euro 279.848,34, mentre le somme accreditate dal FEOGA nel corso dell'anno sono state pari a euro 34.000.000,00 determinando un ammontare complessivo di disponibilità di euro 34.279.848,34.

I pagamenti effettuati dall'Ente per complessivi euro 31.477.230,39 sono ripartiti, nel seguente prospetto, per voce di bilancio FEOGA:

VOCE FEOGA	DESCRIZIONE	IMPORTO in EURO
050202021851001	Spese tecniche relative all'ammasso pubblico	620.532,64
050202021851001	Spese tecniche relative all'ammasso pubblico	620.824,13
050202021851001	Spese tecniche relative all'ammasso pubblico	652.965,85
050202021851001	Spese tecniche relative all'ammasso pubblico	612.805,83
050202021851001	Spese tecniche relative all'ammasso pubblico	500.828,00
050202021851001	Spese tecniche relative all'ammasso pubblico	448.267,83
050202021851001	Spese tecniche relative all'ammasso pubblico	352.005,07
050202021851001	Spese tecniche relative all'ammasso pubblico	266.101,82
050202021851001	Spese tecniche relative all'ammasso pubblico	212.444,23
050202021851001	Spese tecniche relative all'ammasso pubblico	102.276,51
050202021851001	Spese tecniche relative all'ammasso pubblico	288.517,91
050202021851001	Spese tecniche relative all'ammasso pubblico	186.195,09
050202021851001		4.863.764,91
Totale		
050202021852001	Spese finanziarie relative all'ammasso pubblico	37.850,27
050202021852001	Spese finanziarie relative all'ammasso pubblico	37.782,60
050202021852001	Spese finanziarie relative all'ammasso pubblico	35.957,95
050202021852001	Spese finanziarie relative all'ammasso pubblico	31.594,33
050202021852001	Spese finanziarie relative all'ammasso pubblico	26.721,81
050202021852001	Spese finanziarie relative all'ammasso pubblico	22.056,28
050202021852001	Spese finanziarie relative all'ammasso pubblico	17.293,56
050202021852001	Spese finanziarie relative all'ammasso pubblico	13.854,55
050202021852001	Spese finanziarie relative all'ammasso pubblico	12.628,26
050202021852001	Spese finanziarie relative all'ammasso pubblico	6.238,50
050202021852001	Spese finanziarie relative all'ammasso pubblico	18.711,54
050202021852001	Spese finanziarie relative all'ammasso pubblico	12.469,93
050202021852001		273.159,58
Totale		
050202021853001	Altre spese di ammasso pubblico	-3.298,47
050202021853001	Altre spese di ammasso pubblico	28.334,65
050202021853001	Altre spese di ammasso pubblico	763.148,44
050202021853001	Altre spese di ammasso pubblico	1.503.374,29

050202021853001	Altre spese di ammasso pubblico	-898.348,90
050202021853001	Altre spese di ammasso pubblico	-1.733.722,27
050202021853001	Altre spese di ammasso pubblico	-1.855.572,55
050202021853001	Altre spese di ammasso pubblico	-825.701,79
050202021853001	Altre spese di ammasso pubblico	-96.761,01
050202021853001	Altre spese di ammasso pubblico	-89.716,03
050202021853001	Altre spese di ammasso pubblico	-86.332,64
050202021853001		
Totale		-3.294.596,28
050202041858005	Aiuti all'ettaro per il riso campagna 01/02 e precedenti	0,42
050202041858005	Aiuti all'ettaro per il riso campagna 01/02 e precedenti	-3,18
050202041858005	Aiuti all'ettaro per il riso campagna 01/02 e precedenti	3,18
050202041858005		
Totale		0,42
050202041858007	Aiuti all'ettaro per il riso campagna 2003/2004	193.423,23
050202041858007	Aiuti all'ettaro per il riso campagna 2003/2004	-20.857,89
050202041858007	Aiuti all'ettaro per il riso campagna 2003/2004	-54,06
050202041858007	Aiuti all'ettaro per il riso campagna 2003/2004	73.282,21
050202041858007	Aiuti all'ettaro per il riso campagna 2003/2004	75.772,21
050202041858007	Aiuti all'ettaro per il riso campagna 2003/2004	65.824,87
050202041858007	Aiuti all'ettaro per il riso campagna 2003/2004	-3,18
050202041858007		
Totale		387.387,39
050202041858008	Aiuti all'ettaro per il riso campagna 2004/2005	6.650.842,89
050202041858008	Aiuti all'ettaro per il riso campagna 2004/2005	5.962.306,24
050202041858008	Aiuti all'ettaro per il riso campagna 2004/2005	3.159.211,37
050202041858008	Aiuti all'ettaro per il riso campagna 2004/2005	1.085.351,96
050202041858008	Aiuti all'ettaro per il riso campagna 2004/2005	468.470,86
050202041858008	Aiuti all'ettaro per il riso campagna 2004/2005	375.407,46
050202041858008		
Totale		17.701.590,78
050204013100097	Riso spese di trasporto interno S.M. 2004	47.004,41
050204013100097		
Totale		47.004,41
050204013100181	Riso - valore del prodotto -programma 2005	190.224,00
050204013100181	Riso - valore del prodotto -programma 2005	1.178.761,50
050204013100181	Riso - valore del prodotto -programma 2005	1.309.665,75
050204013100181	Riso - valore del prodotto -programma 2005	865.548,75
050204013100181		
Totale		3.544.200,00
050204013100182	Riso spese di trasporto interno negli S.M. 2005	18.039,84
050204013100182	Riso spese di trasporto interno negli S.M. 2005	135.466,58
050204013100182	Riso spese di trasporto interno negli S.M. 2005	168.676,38
050204013100182	Riso spese di trasporto interno negli S.M. 2005	44.301,48
050204013100182	Riso spese di trasporto interno negli S.M. 2005	72.767,72
050204013100182		
Totale		439.252,00
050204013100195	Spese amministrative 2004	28.646,52
050204013100195	Spese amministrative 2004	26.227,36
050204013100195	Spese amministrative 2004	1.752,72
050204013100195	Spese amministrative 2004	941,57

050204013100195		57.568,17
Totale		
050204013100260	Riso spese di trasporto intracomunitario 2005	19.010,64
050204013100260	Riso spese di trasporto intracomunitario 2005	12.673,76
050204013100260	Riso spese di trasporto intracomunitario 2005	12.422,40
050204013100260		44.106,80
Totale		
050211021800100	Riso raccolto 2004	7.271.091,41
050211021800100		7.271.091,41
Totale		
050302191858008	Aiuti per ettaro - riso anno civile 2004	142.700,80
050302191858008		142.700,80
Totale		

Nel seguente prospetto la spesa complessiva è stata, invece, ripartita per tipologia di intervento:

(in Euro)

Per intervento (Reg. CE 708/98)	5.974.459,59
Per compensazioni al reddito (Reg. CE 3072/95)	18.231.679,39
Per aiuto alla produzione di sementi certificate di riso (Reg. CE 2358/71 – 2878/79 – 1718/93 – 1421/97)	7.271.091,41
Totale generale	31.477.230,39

La disponibilità complessiva, al 31 dicembre 2005, è di euro 2.802.617,95.

ORGANISMI PAGATORI REGIONALI

Gli Organismi pagatori regionali hanno iniziato la loro attività nel corso dell'esercizio Feoga 2002, effettuando pagamenti esclusivamente per il settore dello "Sviluppo rurale". Nel corso del 2004 tali organismi hanno notevolmente incrementato l'ammontare dei pagamenti effettuati, diversificando, nel contempo, i settori d'intervento. Nel corso dell'esercizio 2005 hanno iniziato la loro attività altri due organismi pagatori, precisamente: l'Organismo pagatore della Regione Piemonte – Finpiemonte Spa – e l'Organismo pagatore della Regione Basilicata – ARBEA.

Di seguito vengono esposte le risultanze contabili relative a ciascun organismo.

REGIONE PIEMONTE **ORGANISMO PAGATORE REGIONALE**

Nel corso dell'esercizio finanziario 2005 le entrate della contabilità speciale n. 100762, intrattenuta dalla Finpiemonte Spa, in qualità di Organismo pagatore della Regione Piemonte, presso la Tesoreria Provinciale dello Stato di Torino, sono composte da:

1. euro 23.100.000,00 costituiscono assegnazioni dal FEOGA–Garanzia;
2. euro 270.000.000,00 costituiscono anticipazioni di tesoreria;
3. euro 202,50 costituiscono somme recuperate;

Pertanto, l'ammontare complessivo di disponibilità finanziarie per l'esercizio 2005 è risultato essere di euro 293.100.202,50.

Le somme effettivamente pagate nel corso del 2005 sono state pari a euro 259.687.336,60.

La disponibilità complessiva a fine esercizio è risultata di euro 33.412.865,90.

I pagamenti effettuati dall'Organismo pagatore della Regione Piemonte sono così ripartiti:

Descrizione	CAPITOLO UE	SALDO CAPITOLO (in Euro)
SVILUPPO RURALE - INVESTIMENTI NELLE AZIENDE AGRICOLE - PROGRAMMA 13 PIEMONTE QUOTA COMUNITARIA MIS.A	050401014000013	608.110,96
SVILUPPO RURALE - INSEDIAMENTO GIOVANI AGRICOLTORI - PROGRAMMA 13 PIEMONTE QUOTA COMUNITARIA MIS.B	050401024010013	720.000,00
SVILUPPO RURALE - FORMAZIONE - PROGRAMMA 13 PIEMONTE QUOTA COMUNITARIA MIS.C	050401034020013	-
SVILUPPO RURALE - PREPENSIONAMENTO - PROGRAMMA 13 PIEMONTE QUOTA COMUNITARIA MIS.D	050401054030063	-
SVILUPPO RURALE - PRE-RITIRO - VECCHIO REGIME REG. 2079/92 - REG. PIEMONTE QUOTA COMUNITARIA MIS.D (V.REGIME)	050401044031013	-

Descrizione	CAPITOLO UE	SALDO CAPITOLO (in Euro)
SVILUPPO RURALE - ZONE SVANTAGGIATE IND. COMPENSATIVA - PROGRAMMA 13 PIEMONTE QUOTA COMUNITARIA MIS.E	050401064040063	2.444.001,05
SVILUPPO RURALE - MISURE AGROAMBIENTALI - PROGRAMMA 13 PIEMONTE QUOTA COMUNITARIA MIS.F	050401084050063	1.398.925,83
SVILUPPO RURALE - AGROAMBIENTE VECCHIO REGIME REG. 2078/92 - REGIONE PIEMONTE QUOTA COMUNITARIA MIS.F (V.REGIME)	050401074051013	72.217,25
SVILUPPO RURALE - MIGLIORAMENTO DELLE CONDIZ. DI TRASFOR.E DI COMMERC.PRODOTTI AGRIC. Q.TA COMUN.REG.PIEMONTE MIS.G	050401094060013	400.230,05
SVILUPPO RURALE - IMBOSCHIMENTO SUPERFICI AGRICOLE - PROGRAMMA 13 PIEMONTE QUOTA COMUNITARIA MIS.H	050401114070063	1.518.913,78
SVILUPPO RURALE - ALTRE MISURE FORESTALI - PROGRAMMA 13 PIEMONTE QUOTA COMUNITARIA MIS.I	050401114071063	352.473,18

Descrizione	CAPITOLO UE	SALDO CAPITOLO (in Euro)
SVILUPPO RURALE RIMBOSCHIMENTO VECCHIO REGIME REG. 2080/92 - REGIONE PIEMONTE QUOTA COMUNITARIA MIS.H (V.REGIME)	050401104072013	1.066.491,05
SVILUPPO RURALE - MIGLIORAMENTO FONDIARIO - PROGRAMMA 13 PIEMONTE QUOTA COMUNITARIA MIS.J	050401124080013	96.195,72
SVILUPPO RURALE - RICOMPOSIZIONE FONDIARIA - PROGRAMMA 13 PIEMONTE QUOTA COMUNITARIA MIS.K	050401124080063	-
SVILUPPO RURALE - SERV. SOST/ASS. ALLA GESTIONE AGRICOLA - PROGRAMMA 13 PIEMONTE QUOTA COMUNITARIA MIS.L.	050401124080113	-
SVILUPPO RURALE - COMMERCIALIZZAZIONE PRODOTTI AGRICOLI DI QUALITA' - PROGRAMMA 13 PIEMONTE QUOTA COMUNITARIA MIS.M	050401124080163	428.773,93

Descrizione	CAPITOLO UE	SALDO CAPITOLO (in Euro)
SVILUPPO RURALE – DIVERS. ATTIVITA' SETT. AGRICOLO E AFFINI - PROGRAMMA 13 PIEMONTE QUOTA COMUNITARIA MIS.P	050401124080213	72.562,81
SVILUPPO RURALE – GESTIONE RISORSE IDRICHE IN AGRICOLTURA – PROGRAMMA 13 PIEMONTE QUOTA COMUNITARIA MIS.Q	050401124080263	68.530,00
SVILUPPO RURALE – SVIL. E MIGL. INFRASTRUTTURE RURALI - PROGRAMMA 13 PIEMONTE QUOTA COMUNITARIA MIS.R	050401124080313	287.313,33
SVILUPPO RURALE – SERVIZI ESSENZIALI PER ECONOMIA E POPOLAZIONE RURALE – PROGRAMMA 13 PIEMONTE QUOTA COMUNITARIA MIS.N	050401124081013	87.328,01
SVILUPPO RURALE – INCENT. ATTIVITA' TURISTICHE E ARTIGIANALI – PROGRAMMA 13 PIEMONTE QUOTA COMUNITARIA MIS.S	050401124081113	500.396,52

Descrizione	CAPITOLO UE	SALDO CAPITOLO (in Euro)
SVILUPPO RURALE - TUTELA AMB. AGR, SILVICOLTURA, BENESSERE ANIMALE - PROGRAMMA 13 PIEMONTE QUOTA COMUNITARIA MIS.T	050401124081163	665.721,75
SVILUPPO RURALE - RICOSTR. POTENZ. AGRICOLO PER DISASTRI NATURALI - PROGRAMMA 13 PIEMONTE QUOTA COMUNITARIA MIS.U	050401124081213	2.234,40
PREMIO PER I PRODOTTI LATTIERO CASEARI - 2005 ART.95 REG.CE 1782/2003	050302160000002	10.906.788,43
PAGAMENTI SUPPLEMENTARI PRODUTTORI DI LATTE - 2005 ART.96 REG.CE 1782/2003	050302170000002	4.955.312,14
REGIME DI PAGAMENTO UNICO - R.1782/03, TITOLO III ANNO CIVILE 2005	050301010000001	185.599.446,21
PAGAMENTI - SEMINATIVI - R.1782/03, ART.69 - ANNO CIVILE 2005 (PREMI SUPPLEMENTARI)	050302360000002	9.534.520,76

Descrizione	CAPITOLO UE	SALDO CAPITOLO (in Euro)
PREMIO SPECIFICO ALLA QUALITA' - FRUMENTO DURO - R.1782/03, ART.72 - ANNO CIVILE 2005 (A NORMA DEL TITOLO IV)	050302240000002	9.935,73
PREMIO PER LE COLTURE PROTEICHE - R.1782/03, ART.76 - ANNO CIVILE 2005 (A NORMA DEL TITOLO IV)	050302250000002	147.404,31
PAGAMENTI PER SUPERFICIE - FRUTTA A GUSCIO - R.1782/03, ART.83 - ANNO CIVILE 2005 (A NORMA DEL TITOLO IV)	050302260000002	845.600,47
AIUTO PER ETTARO - RISO - R.1782/03, ART.79 - ANNO CIVILE 2005 (A NORMA DEL TITOLO IV)	050302191858009	33.987.228,49
AIUTI AGGIUNTIVI R.1782/03, ART.12 - ANNO CIVILE 2005 DOMANDA UNICA	050303000000001	2.910.680,44
TOTALE SPESE	259.687.336,60	

REGIONE LOMBARDIA
ORGANISMO PAGATORE REGIONALE PER GLI
INTERVENTI FEOGA GARANZIA

Nel corso dell'esercizio finanziario 2005 le entrate della contabilità speciale n. 79184, intrattenuta dall'Organismo pagatore della Regione Lombardia presso la Tesoreria Provinciale dello Stato di Milano, sono state costituite per:

1. euro 41.293.480,11 da disponibilità presenti all'1.1.2005;
2. euro 112.000.000,00, da assegnazioni FEOGA – Garanzia;
3. euro 395.000.000,00 da anticipazioni di tesoreria;
4. euro 2.999.533,23 per somme recuperate;

Pertanto, l'ammontare complessivo di disponibilità finanziarie per l'esercizio 2005 è risultato essere di euro 551.293.013,34.

Le somme effettivamente pagate nel corso del 2005 sono state pari a euro 531.458.653,37;

La disponibilità complessiva a fine esercizio è risultata di euro 19.834.359,97.

I pagamenti effettuati dall'Organismo pagatore della Regione Lombardia sono così ripartiti:

Organismo Pagatore Regionale Lombardia
FEOGA Sezione Garanzia

Rendiconto Generale dello Stato anno 2005
Pagamenti e Riscossioni FEOGA

CAPITOLO FEOGA	DESCRIZIONE	PAGAMENTI	INCASSI
05020803-1502009	Fondo operativo org. produttori- progr. operativi 2005.	3.642.238,08	0,00
05020806-1511054	Aiuto-pomodori destinati alla trasformazione-campagna 05/06.	11.560.892,87	0,00
05020907-1650008	Ristrutturazione e ricostruzione vigneti-campagna 04/05	4.150.019,87	149.033,74
05020907-1650009	Ristrutturazione e ricostruzione vigneti-campagna 05/06	19.792,66	0,00
05021206-2050002	Ammasso privato formaggi-Parmigiano Reggiano	1.141.676,16	0,00
05021206-2050003	Ammasso privato formaggi-Grana Padano	2.843.515,03	0,00
05021206-2050004	Ammasso privato formaggi-Provolone	166.044,60	0,00
05021506-2320008	Aiuto particolare apicoltura-programma 2005	6.849,19	0,00
05030407-2320008	Aiuto particolare apicoltura - Programma 2005 - decisione 23/08/2004	527.808,26	8.584,94
05030101-0000001	Regime pagamento unico - R.1782/03 Titolo III - anno civile 2005.	230.618.312,57	0,00
05020306-0000001	Aiuto supplementare - frumento duro - zone di produzione tradizionali - Art.5, R.1251/99; Art.149, 3a), R.1782/03 - campagna 04/05	7.848,98	0,00
05020306-1045013	Piccoli produttori - campagna 03/04	1.667,38	0,00
05020306-1056013	Aiuto suppl.-frum.duro-zone trad.GP-2003/2004	10.782,85	0,00
05020307-0000001	Aiuto supplementare - frumento duro - zone non tradizionali - Art.5, R.1251/99; Art.149, 3b), R.1782/03	17.865,48	115,41
05020307-1057013	Aiuto suppl.-frum.duro-zone non trad.GP-camp.03/04	96,44	0,00
05020310-0000001	Aiuto per superficie - cereali, semi oleosi, proteine, insilato verde, ritiro di seminativi (tranne non alimentare ritiro di seminativi) - R.1251/99, R.1782/03 (Art.149) - campagna 04/05	16.637.536,01	167.030,50
05030201-0000001	Aiuto per superficie-cereali,semi oleosi,proteici,insilato verde, ritiro - R.1782/03 art.100 - anno civile 2004.	8.474,72	0,00
05030201-1040013	Granturco-piccoli produttori-camp.03/04	1.948,51	0,00

05020310-1040013	Granturco - piccoli produttori - campagna 03/04	11.513,32	1.948,51
05030201-1041013	Cereali diversi da base granturco-piccoli produttori-camp.03/04	4.333,93	0,00
05020310-1041013	Cereali diversi da base granturco - piccoli produttori - campagna 03/04	48.662,04	3.124,97
05020310-1042013	Colza, girasole, soia-PP-2003/2004	2.098,33	0,00
05020310-1043013	Piselli, fave, favette, lupini dolci-PP-2003/2004	7.592,90	0,00
05030201-1050013	Granturco-grandi produttori-camp.03/04	18,38	0,00
05020310-1050013	Granturco - grandi produttori - campagna 03/04	65.502,28	18,38
05020310-1051013	Cereali diversi da base granturco - grandi produttori - campagna 03/04	241.223,90	0,00
05020310-1052013	Colza, girasole, soia - grandi produttori - campagna 03/04	8.039,42	0,00
05020310-1053013	Piselli, fave, favette, lupini dolci-GP-2003	2.242,13	0,00
05030201-1060013	Messa a riposo volontaria e obbligatoria-grandi produttori-camp.03/04	4,26	0,00
05020310-1060013	Messa a riposo volontaria e obbligatoria - grandi produttori - campagna 03/04	43.138,95	4,26
05020310-1060021	Ritiro di seminativi connesso ad aiuti per ettaro - non alimentare - R.2461/99 - campagna 03/04	31.743,03	0,00
05020310-1060022	Ritiro di seminativi connesso ad aiuti per ettaro - non alimentare - R.2461/99, R.1251/99 (Art.6(3)) - campagna 04/05	476.359,70	584,32
05020312-0000001	Premio per le colture proteiche - R.1782/03, Art.77 - campagna 04/05	25.706,14	700,19
05020314-0000001	Premio specifico alla qualità - frumento duro - R.1782/03, Art.73 - campagna 04/05	1.049,09	0,00
05030203-0000001	Aiuto suppl.-frum.duro-zone non trad.- R.1251/99 art.5, R.1782/03 art.105 - anno civile 2004.	85,37	0,00
05030206-2120030	Premio vacca nutrice saldo-anno civile 2003	0,00	80,00
05030203-2120030	Premio per vacca nutrice - domande per anno civile - 2003	59.235,50	22.826,72
05030206-2120032	Premio vacca nutrice saldo-anno civile 2004	40.117,47	600,00
05030203-2120032	Premio per vacca nutrice - domande per anno civile - 2004 - saldo	3.038.293,13	13.380,00
05030205-2122062	Premio speciale - anno civile 2003 - 1a rata - Art.4, R.1254/99 - castrati	292,11	60,00
05030208-2122063	Premio speciale non castrati 1R-saldo-anno civile 2003	0,00	120,00
05030205-2122063	Premio speciale - anno civile 2003 - 1a rata - Art.4, R.1254/99 - non castrati	93.175,18	156.176,12
05030205-2122066	Premio speciale - anno civile 2003 - 2a rata - Art.4, R.1254/99 - castrati	93,32	4,55
05030205-2122068	Premio speciale - anno civile 2004 - 1a rata - Art.4, R.1254/99 - non castrati - anticipi	5.922,00	2.142,00

05030208-2122069	Premio speciale 1R-R.1254/99(Art.4)-Castr.Sal.-anno civile 2004	150,00	0,00
05030205-2122069	Premio Sp 2004 1R-R.1254/99(Art.4)-Castr.Sal.	41.452,15	0,00
05030208-2122070	Premio speciale 1R-R.1254/99(Art.4)-Non Castr.Sal.-anno civile 2004	57.487,99	1.552,64
05030205-2122070	Premio Sp 2004 1R-R.1254/99(Art.4)-Non Castr.Sal.	7.820.667,22	12.642,00
05030205-2122071	Premio speciale - anno civile 2004 - 2a rata - Art.4, R.1254/99 - castrati - anticipi	90,00	0,00
05030208-2122072	Premio spciale 2R-R.1254/99(Art.4)-Castr.Sal.-anno civile 2004	1,03	0,00
05030205-2122072	Premio Sp 2004 2R-R.1254/99(Art.4)-Castr.Sal.	17.146,28	150,00
05030207-2124007	Premio per i bovini adulti - Art.11(1)a), R.1254/99 - anno civile 2003	128.063,67	56.753,07
05030210-2124009	Abbatimento bov.adulti-R.1254/99(Art.11,1a) saldo-anno civile 2004	143.998,37	2.295,17
05030207-2124009	Abbatimento bov.adulti-R.1254/99(Art.11,1a) 2004 Sal.	26.194.253,48	45.215,52
05030207-2124017	Premio per i vitelli - Art.11(1)b), R.1254/99 - anno civile 2003	4.891,70	162.774,18
05030209-2124019	Abbatimento vitelli-R.1254/99(Art.11,1b) saldo-anno civile 2004	14.110,58	64,82
05030207-2124019	Abbatimento vitelli-R.1254/99(Art.11,1b) 2004 Sal.	7.528.957,68	353,67
05030208-2125005	Vacca nutrice - Art.13(2)b), R.1254/99 - 40 euro - domande per anno civile 2003	1.326,76	1.863,17
05030208-2125006	Vacca nutrice - Art.13(2)b), R.1254/99 - 80 euro - domande per anno civile 2003	8.705,57	263,26
05030208-2125030	Bovini maschi - Art.13(2)b), R.1254/99 - 40 euro - domande per anno civile 2003	2.162,37	0,00
05030208-2125031	Bovini maschi - Art.13(2)b), R.1254/99 - 80 euro - domande per anno civile 2003	11.634,98	740,51
05030211-2125062	Est. vacca nutrice-40 euro-anno civile 2004	400,00	0,00
05030208-2125062	Vacca nutrice - Art.13(2)b), R.1254/99 - 40 euro - domande per anno civile 2004	29.508,08	0,00
05030211-2125063	Est. vacca nutrice-80 euro-anno civile 2004	7.026,51	240,00
05030208-2125063	Vacca nutrice - Art.13(2)b), R.1254/99 - 80 euro - domande per anno civile 2004	428.302,38	952,00
05030211-2125072	Est. bovino maschio-40 euro-anno civile 2004	280,00	0,00
05030208-2125072	Bovini maschi - Art.13(2)b), R.1254/99 - 40 euro - domande per anno civile 2004	16.476,80	40,00
05030211-2125073	Est. bovino maschio-80 euro-anno civile 2004	1.020,80	80,00
05030208-2125073	Bovini maschi - Art.13(2)b), R.1254/99 - 80 euro - domande per anno civile 2004	611.458,97	880,00
05030211-2128004	Bovini maschi - Art.15(1)a), R.1254/99 - anno civile 2003	14.123,05	2.393,78
05030212-2128005	Pag.suppl.bovini maschi-R.1254/99(Art.15,1a)-anno civile 2004	11.959,06	99,52
05030211-2128005	Bovini maschi - Art.15(1)a), R.1254/99 - anno civile 2004	8.564.948,56	10.982,38
05030211-2128013	Vacca nutrice - Art.15(1)b), R.1254/99 - anno civile 2003	431,59	80,30

05030212-2128014	Pag.suppl.vacche nutrici-R.1254/99(Art.15,1b)-anno civile 2004	1.199,92	0,00
05030211-2128014	Vacca nutrice - Art.15(1)b), R.1254/99 - anno civile 2004	53.810,98	0,00
05030211-2128034	Giovenche - Art.15(1)d), R.1254/99 - anno civile 2004	4.646,30	0,00
05030302-2220059	Premio per pecora e per capra - pecore non destinate alla produzione di latte - campagna 2004	93.927,50	777,00
05030302-2220061	Premio per pecora e per capra - capre - campagna 2004	26.151,17	319,20
05030303-2221059	Premio supplementare - pecora - pecore non destinate alla produzione di latte - campagna 2004	23.203,17	0,00
05030303-2221061	Premio supplementare - capre - campagna 2004	10.210,21	133,00
05030304-2222007	Pagamenti supplementari - ovicaprini - per capo - 2004	2.722,52	0,00
05030408-0000001	Misure eccezionali sostegno uova - R.1249/04, 1499/04, 2102/04	5.686,15	0,00
05030900-0000002	Importi recuperati-frode o irregolarità.-sanz.pluriennali, altri recuperi	0,00	11.508,27
05030110-0000001	Premio per i prodotti lattiero-caseari - R.1782/03 art.95, R.1782/03	783.691,40	745,00
05030216-0000002	Premio prodotti lattiero-caseari- R.1782/03 art.95 - anno civile 2005.	57.200.692,24	288.733,74
05030111-0000001	Pagamenti supplementari - produttori di latte - 2004 - Art.96, R.1782/03	356.382,32	344,66
05030217-0000002	Pagamenti suppl. produttori latte- R.1782/03 art.96 - anno civile 2005.	26.251.355,56	131.443,03
05030219-1858009	Aiuto per etaro-riso - R.1782/03,art.79-anno civile 2005	34.770.159,40	0,00
05030225-0000002	Premio per le colture prefeiche- R.1782/03 art.76 - anno civile 2005.	132.762,11	0,00
05030227-0000002	Aiuto-culture energetiche - R.1782/03 art.88 - anno civile 2005.	7.672,79	0,00
05030236-0000002	Pagamenti per specifici tipi di colture e produzioni di qualità - seminativi - R.1782/03 art.69 - anno civile 2005.	14.117.588,91	0,00
05030300-0000001	Aiuti aggiuntivi - R.1782/03 art.12 - anno civile 2005.	2.725.438,89	0,00
05040101-4000010	Investimenti nelle aziende agricole. Pr.10	13.661.868,68	167.343,70
05040102-4010010	Insediamento giovani agricoltori. Pr.10	827.625,60	22.248,00
05040104-4031010	Prepensionamento-vecchio regime(ex 2079). Pr.10	33.294,13	0,00
05040106-4040060	Zone svantaggiate. Pr.10	5.423.566,26	85.773,00
05040107-4051010	Misure agroambientali-vecchio regime(ex 2078). Pr.10	138.703,83	11.374,62
05040108-4050060	Misure agroambientali-nuovo regime. Pr.10	23.554.900,68	869.659,48
05040109-4060010	Miglioramento condizioni trasf. e comm. prod.agricoli. Pr.10	9.409.013,28	0,00

05040110-4072010	Silvicoltura-vecchio regime(ex 2080). Pr.10	2.194.815,38	28.134,23
05040111-4070060	Silvicoltura-nuovo regime-art.31. Pr.10	5.605.330,96	230.946,93
05040111-4071060	Silvicoltura-nuovo regime-altri artt. Pr.10	45.244,90	0,00
05040112-4080010	Miglioramento fondiario. Pr.10	917.012,80	7.869,70
05040112-4080110	Serv.sostituzione e assistenza gest.aziendale. Pr.10	45.993,08	572,70
05040112-4080160	Comm. prodotti agricoli di qualità. Pr.10	8.081,30	1.872,39
05040112-4080210	Diversificazione attività agricole. Pr.10	1.094.269,42	60.235,39
05040112-4080260	Gestione risorse idriche per agricoltura. Pr.10	2.938.096,04	222.933,86
05040112-4080310	Sviluppo miglioramento infrastrutture. Pr.10	699.745,25	0,00
05040112-4081010	Servizi essenziali economia popolaz.rurale. Pr.10	857.478,98	26.818,05
05040112-4081210	Ricostruzione prevenzione calamità naturali. Pr.10	56.305,82	1.455,29
05040113-4091010	Valutazione. Pr.10	149.158,27	0,00
05040199-4099160	Importi recuperati-frode o irregolarità.-sanz.pluriennali, altri recuperi-Pr.10	0,00	1.341,39
		531.458.653,37	2.999.533,23

A partire dal 16/10/2005 è stata modificata per alcuni capitoli la nomenclatura di bilancio per tale motivo sono stati segnalati in grassetto i capitoli vecchia nomenclatura

REGIONE VENETO
AGENZIA VENETA PER I PAGAMENTI IN AGRICOLTURA
AVEPA

Nel corso dell'esercizio finanziario 2005 le entrate dell'organismo pagatore della Regione Veneto sulla contabilità speciale n. 98677, intrattenuta presso la Tesoreria Provinciale dello Stato di Venezia, sono state costituite per:

1. euro 58.509.923,26 da disponibilità presenti all'1.1.2005;
2. euro 281.100.000,00 da assegnazioni FEOGA – Garanzia;
3. euro 406.500.000,00 da anticipazioni di tesoreria;
4. 954.246,68 da incassi contabilizzati nell'esercizio;

Pertanto, l'ammontare complessivo di disponibilità finanziarie per l'esercizio 2005 è risultato essere di euro 747.064.169,94.

Le somme effettivamente pagate nel corso del 2005 sono state pari a euro 433.428.571,61.

La disponibilità complessiva a fine esercizio ammonta a euro 313.635.598,33.

I pagamenti effettuati dall'Organismo pagatore della Regione Veneto sono così ripartiti:

RENDICONTAZIONE DELLE SPESE PER CAPITOLO ED ELENCO DELLE SOMME RECUPERATE PER IL CONTO PARTITARIO
UE EFFETTUATI DAL 01/01/2005 AL 31/12/2005

CAPITOLI	DESCRIZIONE	PAGAMENTI		INCASSI		NETTO	
		UNIONE EUROPEA	UNIONE EUROPEA	UNIONE EUROPEA	UNIONE EUROPEA	UNIONE EUROPEA	UNIONE EUROPEA
1040030101	SEMINATIVI - aiuti per i produttori di granturco (base di granturco) - Piccoli produttori - Campagna 2003/04						-
1041030101	SEMINATIVI - aiuti per i produttori cereali (senza base di granturco) - Piccoli produttori - Campagna 2003/04	178.054,59				178.054,59	
1042030101	SEMINATIVI - aiuti per i produttori di semi di colza - Piccoli produttori - campagna 2003/04	14.983,49				14.983,49	
1042030201	SEMINATIVI - aiuti per i produttori di semi di girasole - Piccoli produttori - campagna 2003/04						-
1042030301	SEMINATIVI - aiuti per i produttori di semi di soia - Piccoli produttori - campagna 2003/04	2.474,95				2.474,95	
1043030101	SEMINATIVI - aiuti per i produttori di piselli fave favette e lupini dolci - Piccoli produttori - campagna 2003/04						-
1045030101	SEMINATIVI - aiuto supplementare grano duro: zone tradizionali - Piccoli produttori - campagna 2003/04						-
1046030101	SEMINATIVI - aiuto supplementare grano duro: zone non tradizionali - Piccoli produttori - campagna 2003/04						-
1050030101	SEMINATIVI - aiuti per i produttori di granturco (fase di granturco) - Grandi produttori - Campagna 2003/04	28.297,42				28.297,42	
1051030101	SEMINATIVI - aiuti per i produttori di cereali (senza base di granturco) - Grandi produttori - Campagna 2003/04	251.112,35		7.275,33		243.837,02	
1052030401	SEMINATIVI - aiuti per i produttori di semi di colza - Grandi produttori - campagna 2003/04	352,07				352,07	
1052030501	SEMINATIVI - aiuti per i produttori di semi di girasole - Grandi produttori - campagna 2003/04	950,72				950,72	

1052030601	SEMINATIVI - aiuti per i produttori di semi di soia - Grandi produttori - campagna 2003/04	58.305,27	7.172,80	51.132,47
1053030101	SEMINATIVI - aiuti per i produttori di piselli fave favette e lupini dolci - Grandi produttori - campagna 2003/04			-
1056030101	SEMINATIVI - aiuto supplementare grano duro: zone tradizionali - Grandi produttori - campagna 2003/04			-
1057030101	SEMINATIVI - aiuto supplementare grano duro: zone non tradizionali - Grandi produttori - campagna 2003/04	10,49		10,49
1060030101	SEMINATIVI - Ritiro di seminativi - Altro - campagna 2003/04	49.030,61	1.844,43	47.186,18
1060030201	SEMINATIVI - ritiro di seminativi connesso agli aiuti per ettato - non alimentare - R. 2461/99 - campagna 03/04	19.093,25		19.093,25
1300018	Foraggi - disidratati artificialmente al calore - R.603/95 Art.3(2) - campagna 03/04 - anticipi			-
1300019	Foraggi - disidratati artificialmente al calore - R.603/95 Art.3(2) - Campagna 03/04 - saldi			-
1300040101	FORAGGI - DISIDRATATI ARTIFICIALMENTE AL CALORE - R.603/95, ART.3(2) - ANTICIPI - CAMPAGNA 04/05	1.610.863,30	2.333,72	1.608.529,58
1300040201	FORAGGI - DISIDRATATI ARTIFICIALMENTE AL CALORE - R.603/95, ART.3(2) - SALDO - CAMPAGNA 04/05	187.767,60		187.767,60
1300050101	FORAGGI ESSICCATI R. 1786/03 ART.7- ANTICIPI- CAMPAGNA 05/06	430.975,79		430.975,79
1390004	foraggi - Interessi riscossi			-
1501040401	PRODOTTI ORTOFRUTTICOLI - COMPENSAZIONI FINANZIARIE E SPESE DI ACQUISTO - POMODORI - CAMPAGNA 04/05	10.344,89		10.344,89
1502040101	PRODOTTI ORTOFRUTTICOLI - Fondo operativo delle organizzazioni di produttori - Fondo operativo delle organizzazioni di produttori - Aiuti 2004	3.220.898,74		3.220.898,74

1502050101	PRODOTTI ORTOFRUTTICOLI - PROGRAMMI OPERATIVI - 2005	3.371.362,39	3.371.362,39	3.371.362,39
1511040401	PRODOTTI ORTOFRUTTICOLI - Aiuto - pomodori destinati alla trasformazione - campagna 04/05	532.229,57	532.229,57	532.229,57
1511050401	PRODOTTI ORTOFRUTTICOLI - Aiuto - pomodori destinati alla trasformazione - campagna 05/06	24.925,32	24.925,32	24.925,32
1512030701	PRODOTTI ORTOFRUTTICOLI - Aiuti alla produzione di prodotti trasformati a base di frutta - Aiuti alla produzione di prodotti trasformati a base di frutta	-	-	-
1512040401	PRODOTTI ORTOFRUTTICOLI - Aiuto alla produzione - prodotti trasformati a base di frutta - pesche - campagna 04/05	24.004,78	24.004,78	24.004,78
1512050401	PRODOTTI ORTOFRUTTICOLI - Aiuto alla produzione - prodotti trasformati a base di frutta - pesche - campagna 05/06	23.129,68	23.129,68	23.129,68
1512040701	PRODOTTI ORTOFRUTTICOLI - Aiuto alla produzione - prodotti trasformati a base di frutta - pere - campagna 04/05	722.368,57	722.368,57	722.368,57
1512050701	PRODOTTI ORTOFRUTTICOLI - Aiuto alla produzione - prodotti trasformati a base di frutta - pere - campagna 05/06	220.624,70	220.624,70	220.624,70
1590600301	PRODOTTI ORTOFRUTTICOLI - Altre misure per i prodotti ortofrutticoli - Sanzioni riscosse	-	-	-
1590600401	PRODOTTI ORTOFRUTTICOLI - Altre misure per i prodotti ortofrutticoli - interessi riscossi	-	-	-
1610040101	Aiuti all'ammasso - mosto e mosti concentrati - campagna 04/05	3.203.635,09	3.203.635,09	3.203.635,09
1610040401	Aiuti all'ammasso - vino - campagna 04/05	258.123,51	258.123,51	258.123,51
1630040101	Aiuto - mosti concentrati destinati all'arricchimento di taluni vini - campagna 04/05	3.055.497,82	3.055.497,82	3.055.497,82
1630040201	Aiuto - trasformazione in succo d'uovo - campagna 04/05	-	-	-

1630040301	Aiuto - mosti concentrati e rettificati destinati all'arricchimento di taluni vini - campagna 04/05	10.005.455,11	9.910,97	9.995.544,14
1650030101	PRODOTTI DEL SETTORE VITIVINICOLO - AZIONI DI RISTRUTT. E RICONV. DEI VIGNETI - -CAMPAGNA 03/04 - DECISIONE 2003/628/CE	30.549.197,91	100.030,33	30.449.167,58
1650040101	PRODOTTI DEL SETTORE VITIVINICOLO - AZIONI DI RISTRUTT. E RICONV. DEI VIGNETI -CAMPAGNA 04/05 - DECISIONE 2004/687/CE	7.532.805,22	215,40	215,40
1710030101	TABACCO - Premi per il tabacco - raccolto 2003		342,87	7.532.462,35
1710030401	TABACCO - Premi per il tabacco - Premi per il tabacco - Aiuto speciale (Art.12 R.2075/92) - raccolto 2003			-
1710040101	TABACCO - Premi per il tabacco - raccolto 2004	23.002.148,38	71.457,94	22.930.690,44
1710040401	TABACCO - Premi per il tabacco - Premi per il tabacco - Aiuto speciale - Art.12 R.2075/92 - raccolto 2004	605.083,86		605.083,86
1710050101	TABACCO - Premi per il tabacco - raccolto 2005	35.459.740,01		35.459.740,01
1710050401	TABACCO - Premi per il tabacco - Aiuto speciale - Art.12 R.2075/92 - raccolto 2005	638.948,51		638.948,51
1790600401	TABACCO - Altre misure per il tabacco - Altre misure per il tabacco - Interessi riscossi		2.360,65	2.360,65
1858050101	Aiuto per ettaro - riso - R. 1782/03, art. 79 - anno civile 2005	277.266,71		277.266,71
2040040101	Altre misure relative ai grassi butirrici - Burro destinato alla fabbr. Di prodotti della pasticceria e di altri prod. - R.257/97 - formule A,C e D			-
2050040201	Interventi sotto forma di ammasso del formaggio - Ammasso Privato - parmiggiano reggiano - R. 2659/94	873,79		873,79

2050040301	Interventi sotto forma di ammasso del formaggio - Ammasso Privato - grana padano - R. 2659/94	6.974,86		6.974,86
2050041201	Interventi sotto forma di ammasso del formaggio - Ammasso Privato - parmigiano reggiano - R. 2659/94 - spese fisse e magazzino	647,17		647,17
2050041301	Interventi sotto forma di ammasso del formaggio - Ammasso Privato - grana padano - R. 2659/94 - spese fisse e magazzino	6.914,81		6.914,81
2120040601	CARNI BOVINE - premio per la vacca nutrice - domande per anno civile - 2004 - saldo	523.154,56		523.154,56
2122041201	CARNI BOVINE - premio speciale - anno civile 2004 - 1a rata - Art. 4, R. 1254/99 - castrati - anticipi	114.174,00	3.447,16	110.726,84
2122041301	CARNI BOVINE - premio speciale - anno civile 2004 - 1a rata - Art. 4, R. 1254/99 - castrati - saldo	80.624,42	714,00	79.910,42
2122041401	CARNI BOVINE - premio speciale - anno civile 2004 - 1a rata - Art. 4, R. 1254/99 - non castrati - anticipi	16.477.938,00	92.967,59	16.384.970,41
2122041501	CARNI BOVINE - premio speciale - anno civile 2004 - 1a rata - Art. 4, R. 1254/99 - non castrati - saldo	14.449.077,37	18.732,55	14.430.344,82
2122041601	CARNI BOVINE - premio speciale - anno civile 2004 - 2a rata - Art. 4, R. 1254/99 - castrati - anticipi	22.662,00	750,00	21.912,00
2122041701	CARNI BOVINE - premio speciale - anno civile 2004 - 2a rata - Art. 4, R. 1254/99 - castrati - saldo	34.928,15	180,00	34.748,15
2124040301	CARNI BOVINE - Premio per i bovini adulti - Art.11(1)a), R.1254/99 - anno civile 2004 - anticipi	14.122.830,00	133.452,76	13.989.377,24
2124040401	CARNI BOVINE - Premio per i bovini adulti - Art.11(1)a), R.1254/99 - anno civile 2004 - saldo	23.559.329,21	57.573,43	23.501.755,78
2124040501	Carni bovine - Premio per i vitelli - Art.11(1)b), R.1254/99 - anno civile 2004 - anticipi	2.389.086,00	6.074,08	2.383.011,92
2124040601	Carni bovine - Premio per i vitelli - Art.11(1)b), R.1254/99 - anno civile 2004 - saldo	4.157.402,70	401,79	4.157.000,91
2125040701	CARNI BOVINE - Bovini maschi - Art.13(2)b), R.1254/99 - 40 euro - domande per anno civile 2004	484.368,51	3.080,00	481.288,51

2125040801	CARNI BOVINE - Bovini maschi - Art.13(2)b), R.1254/99 - 80 euro - domande per anno civile 2004	1.454.934,76		1.454.934,76
2125040901	CARNI BOVINE - Vacche nutrici - Art.13(2)b), R.1254/99 - 40 euro - domande per anno civile 2004	18.313,07		18.313,07
2125041001	CARNI BOVINE - Vacche nutrici - Art.13(2)b), R.1254/99 - 80 euro - domande per anno civile 2004	33.644,19		33.644,19
2128040101	CARNI BOVINE - pagamenti supplementari - Vacca nutrice - Art. 15(1)b), R. 1254/99 - anno civile 2004	31.535,88		31.535,88
2128040201	CARNI BOVINE - pagamenti supplementari - bovini maschi - Art. 15(1)a), R. 1254/99 - anno civile 2004	29.722.154,18	572,28	29.721.581,90
2128040301	CARNI BOVINE - pagamenti supplementari - giovenche - Art. 15(1)d), R. 1254/99 - anno civile 2004	54.673,49		54.673,49
2128040501	CARNI BOVINE - pagamenti supplementari - premio per i bovini adulti - Art. 15 §2, R. 1254/99 - anno civile 2004	-		-
2220041201	Premio per pecora e capra - pecore non destinate alla produzione di latte - campagna 2004	590.410,53		590.410,53
2220041301	Premio per pecora e per capra - pecore da latte - campagna 2004	46.788,00		46.788,00
2220041401	Premio per pecora e per capra - capre - campagna 2004	21.434,85		21.434,85
2220040701	Premio supplementare - pecora - capre - campagna 2004	27.692,09		27.692,09
2220040801	Premio supplementare - pecora - pecore non destinate alla produzione di latte - campagna 2004	112.526,52		112.526,52
2220040901	Premio supplementare - pecora - pecore da latte - campagna 2004	16.279,36		16.279,36
2221040701	Premio supplementare - pecora - capre - campagna 2004	833,00		833,00
2306040201	Aiuto supplementare - frumento duro - zone di produzione tradizionali - campagna 04/05 -	92.058,16	31.632,16	60.426,00

2307040201	Aiuto supplementare - frumento duro - zone non tradizionali - campagna 04/05 -	2.574,77	17,18	2.557,59
2310040101	Aiuto per superf.-cereali,semi oleosi,proteine,insilato verde, ritiro di sem. (tramite non alim. ritiro sem.)- R.1251/99,R.1782/03(Art.149)-camp.04/05 -	35.100.807,54	71.474,16	35.029.333,38
2310600101	Ritiro di seminativi connesso ad aiuti per ettaro - non alimentare - R.2461/99, R.1251/99 (Art.6(3)) - campagna 04/05 -	780.055,61	1.471,77	778.583,84
2312040101	Premio per le colture proteiche - R.1782/03, Art.77 - campagna 04/05 -	73.514,88	16,04	73.498,84
2312050201	Premio per le colture proteiche - R.1782/03, Art.76 - anno civile 2005 -	714,76		714,76
2314040201	Premio specifico alla qualità - frumento duro - R.1782/03, Art.73 - campagna 04/05 -	10.958,80	161.984,00	151.025,20
2314050201	Premio specifico alla qualità - frumento duro - R.1782/03, Art.72 - anno civile 2005 -	1.178,75		1.178,75
2320040101	APICOLTURA - Assistenza tecnica e formazione professionale degli apicoltori - punto a art. 1 Reg. (CE) 1221/97 - quota UE		6.283,36	6.283,36
2320040201	APICOLTURA - Lotta alla varroasi e malattie connesse - punto b art. 1 Reg. (CE) 1221/97 - quota UE	223,08		223,08
2320040301	APICOLTURA - Razionalizzazione della transumanza - punto c art. 1 Reg. (CE) 1221/97 - quota UE	1.895,23		1.895,23
2320040401	APICOLTURA - Provvedimenti a sostegno di laboratori di analisi - punto d art. 1 Reg. (CE) 1221/97 - quota UE			-
2320040501	APICOLTURA - Collaborazione con organismi specializzati per la realizzazione di programmi di ricerca - punto e art. 1 Reg. (CE) 1221/97 - quota UE			-
2320050101	APICOLTURA - Assistenza tecnica agli apicoltori e alle associazioni di apicoltori - punto a dell'art. 2 reg. 797/04 - quota UE	60.187,81		60.187,81

2320050201	APICOLTURA - lotta contro la varroasi - punto b dell'art. 2 reg. 797/04 - quota UE	44.326,08		44.326,08
2320050301	APICOLTURA - razionalizzazione della transumanza - punto c dell'art. 2 reg. 797/04 - quota UE	25.373,62		25.373,62
2320050401	APICOLTURA - misure di sostegno ai laboratori di analisi - punto d dell'art. 2 reg. 797/04 - quota UE	11.999,98		11.999,98
2320050501	APICOLTURA - misure a sostegno per il ripopolamento del patrimonio apicolo - punto e dell'art. 2 reg. 797/04 - quota UE	17.999,98		17.999,98
2320050601	APICOLTURA - collaborazione con gli organismi specializzati nella realizzazione dei programmi di ricerca - punto f dell'art. 2 reg. 797/04 - quota UE	18.250,00		18.250,00
2812040101	Pagamenti per superficie - frutta a guscio - R. 1782/03 - Campagna 04/05	60.274,97	18,16	60.256,81
3101050101	Regime di pagamento unico - R. 1782/03, titolo III - anno civile 2005	71.801.842,85		71.801.842,85
3216050101	Premio per i prodotti lattiero-caseari art. 95, R. 1782/03 anno civile 2005	15.324.986,83		15.324.986,83
3217050101	pagamenti supplementari - produttori di latte - Art. 96, R. 1782/03 - anno civile 2005	6.567.421,12		6.567.421,12
3236050101	Pagamenti per specifici tipi di colture e di produzione di qualità - pagamenti - seminativi - R. 1782/03, art. 69 - anno civile 2005	4.896.289,29		4.896.289,29
3236050401	Aiuti aggiuntivi - R. 1782/03, art. 12 - anno civile 2005	1.928.000,22		1.928.000,22
4000001	SVILUPPO RURALE - INVESTIMENTI NELLE AZIENDE AGRICOLE - PROGRAMMA 21	10.079.632,49	3.550,62	10.076.081,87
4010001	SVILUPPO RURALE - INSEDIAMENTO DI GIOVANI AGRICOLTORI - PROGRAMMA 21	8.362.500,00		8.362.500,00
4020001	SVILUPPO RURALE - FORMAZIONE - PROGRAMMA 21	518.663,69		518.663,69

4030001	SVILUPPO RURALE - PREPENSIONAMENTO - NUOVO REGIME - ALTRE REGIONI - PROGRAMMA 21	297.360,43		297.360,43
4031001	SVILUPPO RURALE - PREPENSIONAMENTO - VECCHIO REGIME - REG. 2079/92 - PROGRAMMA 21	18.606,94		18.606,94
4040001	SVILUPPO RURALE - ZONE SVANTAGGIATE - ALTRE REGIONI - PROGRAMMA 21	5.301.947,53		5.301.947,53
4050001	SVILUPPO RURALE - MISURE AGROAMBIENTALI - NUOVO REGIME - ALTRE REGIONI - PROGRAMMA 21	17.858.173,21	76.862,71	17.781.310,50
4051001	SVILUPPO RURALE - MISURE AGROAMBIENTALI - VECCHIO REGIME - R.2078/92 - PROGRAMMA 21	115.678,49	4.510,40	111.168,09
4060001	SVILUPPO RURALE - MIGLIORAMENTO DELLE CONDIZIONI DI TRASFORMAZIONE E DI COMMERCIALIZZAZIONE DEI PRODOTTI AGRICOLI - PROGRAMMA 21	6.111.814,03		6.111.814,03
4070001	SVILUPPO RURALE - SILVICOLTURA - NUOVO REGIME ART.31 - ALTRE REGIONI - PROGRAMMA 21	246.647,00		246.647,00
4071001	SVILUPPO RURALE - SILVICOLTURA - NUOVO REGIME (ALTRO) - ALTRE REGIONI - PROGRAMMA 21	4.350.301,91	13.535,04	4.336.766,87
4072001	SVILUPPO RURALE - SILVICOLTURA - VECCHIO REGIME - PROGRAMMA 21	667.100,59	419,42	666.681,17
4080001	SVILUPPO RURALE - MIGLIORAMENTO FONDARIO - PROGRAMMA 21	316.596,29		316.596,29
4080007	SVILUPPO RURALE - SERVIZIO DI SOSTITUZIONE & SERVIZIO DI ASSISTENZA ALLA GESTIONE AZIENDALE - AIUTO - PROGRAMMA 21	1.461.951,36		1.461.951,36
4080010	SVILUPPO RURALE - COMMERCIALIZZAZIONE - PRODOTTI AGRICOLI DI QUALITA - PROGRAMMA 21	370.278,79		370.278,79
4080013	SVILUPPO RURALE - GESTIONE DELLE RISORSE IDRICHE DESTINATE ALLA AGRICOLTURA - PROGRAMMA 21	1.626.811,86		1.626.811,86

4080016	SVILUPPO RURALE - SVILUPPO E MIGLIORAMENTO - INFRASTRUTTURE CONNESSE ALLO SVILUPPO DELLA AGRICOLTURA - PROGRAMMA 21	1.092.313,54		1.092.313,54
4080019	SVILUPPO RURALE - DIVERSIFICAZIONE - ATTIVITA AGRICOLE - PROGRAMMA 21	1.468.036,26		1.468.036,26
4081001	SVILUPPO RURALE - SERVIZI ESSENZIALI - ECONOMIA E POPOLAZIONE RURALE - PROGRAMMA 21	371.435,67	13.000,00	358.435,67
4081004	SVILUPPO RURALE - AMMODERNAMENTO E SVILUPPO DEI PICCOLI CENTRI - TUTELA E CONSERVAZIONE DEL PATRIMONIO RURALE - PROGRAMMA 21	42.035,47	15.829,77	26.205,70
4081007	SVILUPPO RURALE - PROMOZIONE DELLE ATTIVITA TURISTICHE E ARTIGIANALI - PROGRAMMA 21			-
4091001	SVILUPPO RURALE - VALUTAZIONE - PROGRAMMA 21	73.800,00		73.800,00
4099007	SVILUPPO RURALE - SANZIONI RISCOSE		6.917,10	6.917,10
4099010	SVILUPPO RURALE - INTERESSI RISCOSSI- QUOTA UE		59,70	59,70
5030040101	premio per i prodotti lattiero caseari - 2004	1.019.245,38	22.360,25	996.885,13
5031040101	pagamenti supplementari - produttori di latte - 2004	492.998,66	3.414,76	489.583,90
5032040101	Misure eccezionali di sostegno per le uova - R. 1249/04, 1499/04, 2102/04	211.439,55		211.439,55
TOTALE		433.428.571,61	954.246,68	432.474.324,93

AGENZIA REGIONALE PER LE EROGAZIONI IN
AGRICOLTURA

REGIONE EMILIA ROMAGNA

AGREA

Nel corso dell'esercizio finanziario 2005, le entrate dell'organismo pagatore della Regione Emilia Romagna, affluite alla contabilità speciale n. 79208, intrattenuta presso la Tesoreria Provinciale dello Stato di Bologna, sono state costituite per:

1. euro 81.802.127,98 da disponibilità presenti all'1.1.2005;
2. euro 179.000.000,00, da assegnazioni FEOGA Garanzia;
3. euro 282.000.000,00 da anticipazioni di tesoreria;
4. euro 1.278.134,72 per somme recuperate;
5. euro 412,82 per correzioni finanziarie effettuate in sede di chiusura conti 2004;

L'ammontare complessivo di disponibilità nel corso del 2005 risulta essere quindi di euro 544.080.675,52.

Le somme effettivamente pagate nel corso del 2005 pari a euro 377.232.679,44;

La disponibilità complessiva a fine esercizio ammonta ad euro 166.847.996,08.

I pagamenti effettuati dall'Organismo pagatore della Regione Emilia Romagna sono così ripartiti:

Voce di Bilancio Comunitario in vigore fino al 15/10/2005	DESCRIZIONE	IMPORTI PAGATI	IMPORTI RECUPE RATI	IMPORTO NETTO
0502-03060000001	AIUTO SUPPLEMENTARE-FRUMENTO DURO-ZONE DI PRODUZIONE TRADIZIONALI-CAMPAGNA 04/05	355.936,41		355.936,41
0502-03061045013	AIUTO SUPPLEMENTARE FRUMENTO DURO - ZONE TRADIZIONALI CAMP.2003/04 PICCOLI PROD.	9.091,36	296,27	8.795,09
0502-03061056013	AIUTO SUPPLEMENTARE FRUMENTO DURO - ZONE TRADIZIONALI CAMP.2003/04 GRANDI PROD.	3.775,72		3.775,72
0502-03070000001	AIUTO SUPPLEMENTARE-FRUMENTO DURO-ZONE NON TRADIZIONALI-CAMPAGNA 04/05	133.718,00		133.718,00
0502-03071046013	AIUTO SUPPLEMENTARE FRUMENTO DURO - ZONE NON TRADIZIONALI CAMP.2003/04 PICCOLI PROD.	64,29		64,29
0502-03071057013	AIUTO SUPPLEMENTARE FRUMENTO DURO - ZONE NON TRADIZIONALI CAMP.2003/04 GRANDI PROD	804,46		804,46
0502-03100000001	AIUTO PER SUPERFICIE-CEREALI,SEMI OLEOSI,PROTEINE,INSILATO VERDE,RITIRO DI SEMINATIVI (TRANNE NON ALIMENTARE)-R.1251/99,R.1782/03 (ART.149)-CAMP.04/05	48.793.120,19	67.760,14	48.725.360,05
0502-03101040013	GRANTURCO - PICCOLI PRODUTTORI - CAMPAGNA 03/04	30.527,36		30.527,36
0502-03101041013	CEREALI DIVERSI DA BASE GRANTURCO - PICCOLI PRODUTTORI - CAMPAGNA 03/04	131.337,88	2.474,75	128.863,13
0502-03101042013	COLZA,GIRASOLE E SOIA - PICCOLI PRODUTTORI - CAMPAGNA 03/04	11.106,85		11.106,85
0502-03101043013	AIUTI PER I PRODUTTORI DI PISELLI, FAVE, FAVETTE E LUPINI DOLCI - C. 03/04 PICCOLI PROD.	2.366,11		2.366,11
0502-03101050013	AIUTI PER I PRODUTTORI DI GRANTURCO (BASE GRANTURCO)C.2003/04 GRANDI PROD.	69.960,38		69.960,38

0502-03101051013	CEREALI DIVERSI DA BASE GRANTURCO - GRANDI PRODUTTORI - CAMPAGNA 03/04	205.696,96	205.696,96	205.696,96
0502-03101052013	COLZA, GIRASOLE E SOIA - GRANDI PRODUTTORI - CAMPAGNA 03/04	31.858,44	31.858,44	31.858,44
0502-03101053013	PISELLI, FAVE E FAVETTE, LUPINI DOLCI - GRANDI PRODUTTORI - CAMPAGNA 03/04	21.646,27	21.646,27	21.646,27
0502-03101060013	MESSA A RIPOSO VOLONTARIA E OBBLIGATORIA - GRANDI PRODUTTORI - CAMPAGNA 03/04	36.243,53	36.243,53	36.243,53
0502-03101060021	RITIRO SEMINATIVI CONNESSO AD AIUTI PER ETTARO - NON ALIMENTARE - R.2461/99 - CAMPAGNA 03/04	14.564,97	14.564,97	14.564,97
0502-03101060022	RITIRO DI SEMINATIVI CONNESSO AD AIUTI PER ETTARO - NON ALIMENTARE - R.2461/99, R.1251/99 (ART.6(3)) - CAMPAGNA 04/05	643.707,23	643.707,23	643.707,23
0502-03120000001	PREMIO PER LE COLTURE PROTEICHE - R.1782/03, ART.77 - CAMPAGNA 04/05	525.158,13	525.158,13	525.158,13
0502-03140000001	PREMIO SPECIFICO ALLA QUALITA' - FRUMENTO DURO - R.1782/03, ART.73 - CAMPAGNA 04/05	54.685,64	54.685,64	54.685,64
0502-08021501058	COMPENSAZIONI FINANZIARIE E SPESE DI ACQUISTO - MELE - CAMPAGNA 04/05	158.193,39	158.193,39	158.193,39
0502-08021501059	COMPENSAZIONI FINANZIARIE E SPESE DI ACQUISTO - PESCHE - CAMPAGNA 04/05	95.891,33	95.891,33	95.891,33
0502-08021501060	COMPENSAZIONI FINANZIARIE E SPESE DI ACQUISTO - ARANCE - CAMPAGNA 04/05	4.212,18	4.212,18	4.212,18
0502-08021501062	COMPENSAZIONI FINANZIARIE E SPESE DI ACQUISTO - PERE - CAMPAGNA 04/05	171.324,69	171.324,69	171.324,69
0502-08021501064	COMPENSAZIONI FINANZIARIE E SPESE DI ACQUISTO - UVA - CAMPAGNA 04/05	11.048,10	11.048,10	11.048,10
0502-08021501065	COMPENSAZIONI FINANZIARIE E SPESE DI ACQUISTO - NETTARINE - CAMPAGNA 04/05	347.726,24	347.726,24	347.726,24
0502-08021501066	COMPENSAZIONI FINANZIARIE E SPESE DI ACQUISTO - CLEMENTINE - CAMPAGNA 04/05	440,18	440,18	440,18

0502-08021501068	COMPENSAZIONI FINANZIARIE E SPESE DI ACQUISTO - POMODORI - CAMPAGNA 04/05	221.689,25	221.689,25	221.689,25
0502-08021501072	COMPENSAZIONI FINANZIARIE E SPESE DI ACQUISTO - MELONI - CAMPAGNA 04/05	22.634,92	22.634,92	22.634,92
0502-08021501073	COMPENSAZIONI FINANZIARIE E SPESE DI ACQUISTO - COCOMERI - CAMPAGNA 04/05	19.848,32	19.848,32	19.848,32
0502-08031502008	FONDO OPERATIVO DELLE ORGANIZZAZIONI DI PRODUTTORI - AIUTO - 2004	7.212.502,95	7.212.502,95	7.212.502,95
0502-08031502009	PROGRAMMI OPERATIVI - 2005	24.713.280,13	24.713.280,13	24.713.280,13
0502-08061511052	AIUTI AI POMODORI DESTINATI ALLA TRASFORMAZIONE. CAMPAGNA 2003/2004	88.502,54	88.502,54	88.502,54
0502-08071512011	AIUTI ALLA PRODUZIONE DI PRODOTTI TRASFORMATI A BASE DI FRUTTA - PESCHE CAMPAGNA 04/05	700.086,47	700.086,47	700.086,47
0502-08071512012	AIUTO ALLA PRODUZIONE - PRODOTTI TRASFORMATI A BASE DI FRUTTA - PRUGNE - CAMPAGNA 04/05	1.177.780,29	1.177.780,29	1.177.780,29
0502-08071512013	AIUTI ALLA PRODUZIONE DI PRODOTTI TRASFORMATI A BASE DI FRUTTA - PERE CAMPAGNA 04/05	5.236.445,75	5.236.445,75	5.236.445,75
0502-08103140001	SPESE DI CERNITA E DI IMBALLAGGIO - DISTRIBUZIONE GRATUITA - MELE	66.949,03	66.949,03	66.949,03
0502-08103140002	SPESE DI CERNITA E DI IMBALLAGGIO - DISTRIBUZIONE GRATUITA - AGRUMI	4.418,43	4.418,43	4.418,43
0502-08103140003	SPESE DI CERNITA E DI IMBALLAGGIO - DISTRIBUZIONE GRATUITA - ALTRI PRODOTTI	136.832,59	136.832,59	136.832,59
0502-08120000001	PAGAMENTI PER SUPERFICIE - FRUTTA A GUSCIO - R.1782/03 - CAMPAGNA 04/05	16.312,21	16.312,21	16.312,21
0502-09071650007	CAMPAGNA 03/04 - DECISIONE 2003/628/CE	1.819,31	4.054,26	-2.234,95
0502-09071650008	AZIONI DI RISTRUTT. E RICONVERS. VIGNETI - CAMPAGNA 04/05 - DECISIONE 2004/687/CE	7.794.157,21	27.396,87	7.766.760,34
0502-11011300020	AIUTI ALLA PRODUZIONE - FORAGGI ESSICCATI - R.603/95, ART.3(2) - ANTICIPI - CAMPAGNA 04/05	7.426.465,70	7.426.465,70	7.426.465,70

0502-11011300030	AIUTI ALLA PRODUZIONE - FORAGGI ESSICCATI - R.603/95, ART.3(3) - ANTICIPI - CAMPAGNA 04/05	234.619,07	234.619,07	234.619,07
0502-11011300031	AIUTI ALLA PRODUZIONE - FORAGGI ESSICCATI - R.603/95 ART.3(3) - SALDO - CAMPAGNA 04/05	168.783,03	168.783,03	168.783,03
0502-11011300033	AIUTI ALLA PRODUZIONE - FORAGGI ESSICCATI - R.603/95 ART.3(2) - SALDO - CAMPAGNA 04/05	1.914.893,88	1.914.893,88	1.914.893,88
0502-11011300034	AIUTI ALLA PRODUZIONE - FORAGGI ESSICCATI - R.1786/03, ART.7 - ANTICIPI - CAMPAGNA 05/06	1.379.386,74	1.379.386,74	1.379.386,74
0502-11011310014	AUTO - LENTICCHIE E CECI - R.1826/97, ART. 1 A) E B) - CAMPAGNA 04/05	1.933,08	1.933,08	1.933,08
0502-11011310023	AUTO - VECCE - R. 1577/96, ART. 1 C) - CAMPAGNA 03/04	57,92	57,92	57,92
0502-11011310024	AUTO - VECCE - R. 1577/96, ART. 1 C) - CAMPAGNA 04/05	8.834,61	8.834,61	8.834,61
0502-990000000002	IMPORTI VERSATI E RECUPERATI - CASI DI FRODE O DI IRREGOLARITA - SANZIONI A CARATTERE PLURIENNALE, ALTRI RECUPERI	8.901,91	91.225,33	-82.323,42
0503-01062050002	AMMASSO PRIVATO - PARMIGIANO REGGIANO - R. 2659/94	53.485,07	53.485,07	53.485,07
0503-01062050003	AMMASSO PRIVATO - GRANA PADANO - R. 2659/94	319.881,90	319.881,90	319.881,90
0503-01100000001	PREMIO PER I PRODOTTI LATTIERO-CASEARI 2004 - ART. 95, R. 1782/03	13.712.530,75	13.712.530,75	13.712.530,75
0503-01110000001	PAGAMENTI SUPPLEMENTARI - PRODUTTORI DI LATTE - 2004 - ART. 96, R. 1782/03	6.220.944,91	6.220.944,91	6.220.944,91
0503-02032120032	PREMIO PER VACCA NUTRICE - DOMANDE PER ANNO CIVILE 2004 - SALDO	2.846.158,35	2.846.158,35	2.846.158,35
0503-02052122067	PREMIO SPECIALE - ANNO CIVILE 2004 - 1A RATA-ART.4 R.1254/99-CASTRATI-ANTICIPI	41.400,00	41.400,00	41.400,00
0503-02052122068	PREMIO SPECIALE - ANNO CIVILE 2004 - 1A RATA - ART.4, R.1254/99 - NON CASTRATI - ANTICIPI	1.447.992,00	1.447.992,00	1.447.992,00
0503-02052122069	PREMIO SPECIALE - ANNO CIVILE 2004 - 1A RATA-ART.4 R.1254/99-CASTRATI-SALDO	44.167,53	44.167,53	44.167,53
0503-02052122070	PREMIO SPECIALE - ANNO CIVILE 2004 - 1A RATA-ART.4	2.457.874,87	2.457.874,87	2.457.874,87

	R.1254/99-NON CASTRATI-SALDO			
0503-02052122071	PREMIO SPECIALE - ANNO CIVILE 2004 - 2A RATA-ART.4 R.1254/99-CASTRATI-ANTICIPI	17.280,00		17.280,00
0503-02052122072	PREMIO SPECIALE - ANNO CIVILE 2004 - 2A RATA-ART.4 R.1254/99-CASTRATI-SALDO	3.761,01		3.761,01
0503-02072124008	PREMIO PER BOVINI ADULTI - ART.11(1)A), R.1254/99 - ANNO CIVILE 2004 - ANTICIPI	6.690.960,00	8,00	6.690.952,00
0503-02072124009	PREMIO PER I BOVINI ADULTI-ART.11(1)A) R.1254/99-ANNO CIVILE 2004-SALDO	6.630.698,82		6.630.698,82
0503-02072124018	PREMIO PER VITELLI - ART.11(1)B), R.1254/99 - ANNO CIVILE 2004 - ANTICIPI	198.420,00	605,92	197.814,08
0503-02072124019	PREMIO PER I VITELLI -ART.11(1)B) R.1254/99-ANNO CIVILE 2004- SALDO	1.001.133,83		1.001.133,83
0503-02082125062	VACCA NUTRICE-ART.13(2)B) R.1254/99 - 40 EURO DOMANDE PER ANNO CIVILE 2004	44.215,45		44.215,45
0503-02082125063	VACCA NUTRICE-ART.13(2)B) R.1254/99 - 80 EURO DOMANDE PER ANNO CIVILE 2004	311.321,77		311.321,77
0503-02082125072	BOVINI MASCHI-ART.13(2)B) R.1254/99 - 40 EURO DOMANDE PER ANNO CIVILE 2004	6.653,02		6.653,02
0503-02082125073	BOVINI MASCHI-ART.13(2)B) R.1254/99 - 80 EURO DOMANDE PER ANNO CIVILE 2004	68.355,47		68.355,47
0503-02112128005	BOVINI MASCHI-ART.15(1)A) R.1254/99 - ANNO CIVILE 2004	1.356.170,83		1.356.170,83
0503-02112128014	VACCA NUTRICEI-ART.15(1)B) R.1254/99 - ANNO CIVILE 2004	496.649,27		496.649,27
0503-02112128034	GIOVENCHE-ART.15(1)D) R.1254/99 - ANNO CIVILE 2004	26.815,35		26.815,35
0503-02112128044	PREMIO PER BOVINI ADULTI-ART.15§2A R.1254/99 - ANNO CIVILE 2004	1.827.499,12		1.827.499,12
0503-03022220059	PREMIO PER PECORA E PER CAPRA - PECORE NON DESTINATE ALLA PRODUZIONE DI LATTE - CAMPAGNA 2004	559.632,15		559.632,15
0503-03022220060	PREMIO PER PECORA E PER CAPRA - PECORE DA LATTE - CAMPAGNA 2004	553.526,40		553.526,40

0503-0302220061	PREMIO PER PECORA E CAPRA - CAPRE - CAMPAGNA 2004	46.452,00	46.452,00	46.452,00
0503-03032221059	PREMIO SUPPLEMENTARE PECORA - PECORE NON DESTINATE ALLA PRODUZIONE DI LATTE - CAMPAGNA 2004	109.815,16	109.815,16	109.815,16
0503-03032221060	PREMIO SUPPLEMENTARE PECORA - PECORE DA LATTE - CAMPAGNA 2004	152.740,00	152.740,00	152.740,00
0503-03032221061	PREMIO SUPPLEMENTARE - CAPRE - CAMPAGNA 2004	19.341,00	19.341,00	19.341,00
0503-0304222007	PAGAMENTI SUPPLEMENTARI - SETTORE DELLE CARNI OVINE E CAPRINE - PER CAPO - CAMPAGNA 2004	79.856,97	79.856,97	79.856,97
0503-04072320007	AUTO PARTICOLARE ALL'APICOLTURA - PROGRAMMA 2004 - DECISIONE 20/08/2003	1.239,45	1.239,45	-1.239,45
0503-04072320008	AUTO PARTICOLARE ALL'APICOLTURA - PROGRAMMA 2005 - DECISIONE 23/08/2004	200.858,90	200.858,90	200.858,90
0503-04080000001	MISURE ECCEZIONALI DI SOSTEGNO PER LE UOVA - R.1249/04, 1499/04, 2102/04	41.324,45	41.324,45	41.324,45
0504-01014000006	SVILUPPO RURALE - INVESTIMENTI NELLE AZIENDE AGRICOLE - PROGRAMMA 6	18.740.206,25	18.760,37	18.721.445,88
0504-01024010006	SVILUPPO RURALE - INSEDIAMENTO GIOVANI AGRICOLTORI - PROGRAMMA 6	4.687.551,80	81.864,24	4.605.687,56
0504-01034020006	SVILUPPO RURALE - FORMAZIONE - PROGRAMMA 6	453.196,03	453.196,03	453.196,03
0504-01044031006	SVILUPPO RURALE - PRE-PENSIONAMENTO - VECCHIO REGIME - PROGRAMMA 6	16.589,83	16.589,83	16.589,83
0504-01064040056	SVILUPPO RURALE - ZONE SVANTAGGIATE - ALTRE REGIONI - PROGRAMMA 6	1.667.865,43	19.135,48	1.648.729,95
0504-01074051006	SVILUPPO RURALE - MISURE AGROAMBIENTALI - VECCHIO REGIME - PROGRAMMA 6	1.783.011,51	26.200,65	1.756.810,86
0504-01084050056	SVILUPPO RURALE - MISURE AGROAMBIENTALI - NUOVO REGIME - ALTRE REGIONI - PROGRAMMA 6	18.950.423,35	137.471,54	18.812.951,81
0504-01094060006	SVILUPPO RURALE - MIGLIORAMENTO COND. TRASF. ECOMMERCIALIZZ. PRODOTTI AGRICOLI - PROGRAMMA 6	8.821.916,67	258.405,21	8.563.511,46
0504-01104072006	SVILUPPO RURALE - SILVICOLTURA - VECCHIO REGIME -	1.150.947,98	8.269,62	1.142.678,36

PROGRAMMA 6					
0504-01114070056	SVILUPPO RURALE - SILVICOLTURA - NUOVO REGIME, ART.31 - ALTRE REGIONI - PROGRAMMA 6	623.958,62	776,00		623.182,62
0504-01114071056	SVILUPPO RURALE - SILVICOLTURA - NUOVO REGIME (ALTRO) - ALTRE REGIONI - PROGRAMMA 6	3.726.024,21			3.726.024,21
0504-01124080156	SVILUPPO RURALE - COMMERCIALIZZ. PROD. AGRICOLI QUALITA' - PROGRAMMA 6	699.337,15	13.695,01		685.642,14
0504-01124080206	SVILUPPO RURALE - DIVERSIFICAZIONE ATTIVITA' AGRICOLE - PROGRAMMA 6	3.233.704,94	8.183,28		3.225.521,66
0504-01124080256	SVILUPPO RURALE - GESTIONE RISORSE IDRICHE IN AGRICOLTURA - PROGR. 6	137.700,00			137.700,00
0504-01124080306	SVILUPPO RURALE - SVIL. MIGL. - INFRASTRUTTURE CONNESSE ALLO SVILUPPO AGRICOLTURA - PROGRAMMA 6	3.340.505,30	1.169,53		3.339.335,77
0504-01124081056	SVILUPPO RURALE - AMMODERNAMENTO E SVIL. DEI PICCOLI CENTRI - TUTELA E CONSERV. DEL PATR. RURALE - PROGRAMMA 6	1.083.922,85			1.083.922,85
0504-01124081156	SVILUPPO RURALE - TUTELA AMBIENTE E MIGLIORAMENTO BENESSERE ANIMALI - PROGRAMMA 6	19.099,85			19.099,85
0504-01134091006	SVILUPPO RURALE - VALUTAZIONE - PROGRAMMA 6	151.127,90			151.127,90
0504-01994099050	RECUPERI DA ATTRIBUIRE (UNICAMENTE IMPORTI NEGATIVI)		592,08		-592,08
0504-01994099060	IMPUTAZIONE DEI RECUPERI (UNICAMENTE IMPORTI POSITIVI)	592,08			592,08
0504-01994099156	IMPORTI VERSATI E RECUPERATI - CASI DI FRODE O DI IRREGOLARITA' - SANZIONI A CARATTERE PLURIENNALE, ALTRI RECUPERI - PROGRAMMA 6	8,16	6.420,50		-6.412,34
	TOTALE	227.296.947,89	776.004,50		226.520.943,39
0502-08021501062	COMPENSAZIONI FINANZIARIE E SPESE DI ACQUISTO - PERE -	1.660,09			1.660,09

	CAMPAGNA 04/05				
0502-08021501074	COMPENSAZIONI FINANZIARIE E SPESE DI ACQUISTO - MELE - CAMPAGNA 05/06	16.369,69			16.369,69
0502-08021501075	COMPENSAZIONI FINANZIARIE E SPESE DI ACQUISTO - PESCHE - CAMPAGNA 05/06	411.843,04			411.843,04
0502-08021501078	COMPENSAZIONI FINANZIARIE E SPESE DI ACQUISTO - PERE - CAMPAGNA 05/06	60.038,97			60.038,97
0502-08021501081	COMPENSAZIONI FINANZIARIE E SPESE DI ACQUISTO - NETTARINE - CAMPAGNA 05/06	1.588.121,13			1.588.121,13
0502-08021501088	COMPENSAZIONI FINANZIARIE E SPESE DI ACQUISTO - MELONI - CAMPAGNA 05/06	26.987,24			26.987,24
0502-08021501089	COMPENSAZIONI FINANZIARIE E SPESE DI ACQUISTO - COCOMERI - CAMPAGNA 05/06	11.820,20			11.820,20
0502-08031502009	PROGRAMMI OPERATIVI - 2005	17.170.916,89			17.170.916,89
0502-08061511052	AIUTI AI POMODORI DESTINATI ALLA TRASFORMAZIONE, CAMPAGNA 2003/2004	16.430,11			16.430,11
0502-08061511054	AIUTO - POMODORI DESTINATI ALLA TRASFORMAZIONE - CAMPAGNA 05/06	66.324.777,71			66.324.777,71
0502-08071512015	AIUTI ALLA PRODUZIONE DI PRODOTTI TRASFORMATI A BASE DI FRUTTA - PESCHE - CAMPAGNA 05/06	729.747,71			729.747,71
0502-08071512017	AIUTI ALLA PRODUZIONE DI PRODOTTI TRASFORMATI A BASE DI FRUTTA - PERE - CAMPAGNA 05/06	115.612,24			115.612,24
0502-08103140001	SPESE DI CERNITA E DI IMBALLAGGIO - DISTRIBUZIONE GRATUITA - MELE	13.536,33			13.536,33
0502-08103140003	SPESE DI CERNITA E DI IMBALLAGGIO - DISTRIBUZIONE GRATUITA - ALTRI PRODOTTI	54.246,70			54.246,70
0502-09071650007	CAMPAGNA 03/04 - DECISIONE 2003/628/CE E 2004/688/CE		2.732,81		-2.732,81
0502-09071650008	CAMPAGNA 04/05 - DECISIONE 2004/687/CE E 2005/715/CE		251,04		-251,04
0502-11011300020	AIUTI ALLA PRODUZIONE - FORAGGI ESSICCATI - R.603/95, ART.3 (2) - ANTICIPI - CAMPAGNA 04/05	13.873,63			13.873,63

0502-11011300034	AIUTI ALLA PRODUZIONE - FORAGGI ESSICCATI - R.1786/03, ART.7 - ANTICIPI - CAMPAGNA 05/06	2.593.588,51		2.593.588,51
0502-12062050002	AMMASSO PRIVATO - PARMIGGIANO REGGIANO - R. 2659/94	104.063,56		104.063,56
0502-12062050003	AMMASSO PRIVATO - GRANA PADANO - R. 2659/94	248.609,70		248.609,70
0502-990000000002	IMPORTI VERSATI E RECUPERATI - CASI DI FRODE O DI IRREGOLARITA - SANZIONI A CARATTERE PLURIENNALE, ALTRI RECUPERI		0,84	-0,84
0503-010100000001	REGIME DI PAGAMENTO UNICO - R. 1782/03 TITOLO III - ANNO CIVILE 2005	20.271.784,61	52.814,52	20.218.970,09
0503-020100000001	AUTO PER SUPERFICIE-CEREALI, SEMI OLEOSI, PROTEINE, INSILATO VERDE, RITIRO DI SEM. (TRANNE NON ALIM)- R.1251/99,R.1782/03 (ART.100)- A. C. 2004	28.995,38		28.995,38
0503-020300000001	AUTO SUPPLEMENTARE-FRUMENTO DURO-ZONE NON TRADIZIONALI-ART.5 R.1251/99;ART.105 R.1782/03-ANNO CIVILE 2004	20,78		20,78
0503-02062120032	PREMIO PER VACCA NUTRICE - DOMANDE PER ANNO CIVILE 2004	2.972,28		2.972,28
0503-02092124019	PREMIO PER VITELLI - ART.11(1)B R.1254/99 - ANNO CIVILE 2004	100,00		100,00
0503-02102124009	PREMIO PER BOVINI ADULTI-ART.11(1)A R.1254/99 - ANNO CIVILE 2004	5.140,80		5.140,80
0503-02122128005	BOVINI MASCHI-ART.15(1)A R.1254/99 - ANNO CIVILE 2004	138,50		138,50
0503-02122128014	VACCA NUTRICE-ART.15(1)B R.1254/99 - ANNO CIVILE 2004	438,76		438,76
0503-02132220059	PREMIO PER PECORA E PER CAPRA - PECORE NON DESTINATE ALLA PRODUZIONE DI LATTE - CAMPAGNA 2004	4.683,00		4.683,00
0503-02132220060	PREMIO PER PECORA E PER CAPRA - PECORE DA LATTE - CAMPAGNA 2004	16.279,20		16.279,20
0503-02142221059	PREMIO SUPPLEM. PECORA - PECORE NON DESTINATE ALLA PROD. DI LATTE - CAMPAGNA 2004	1.561,00		1.561,00
0503-02142221060	PREMIO SUPPLEMENTARE- PECORA - PECORE DA LATTE - CAMPAGNA 2004	2.583,00		2.583,00

0503-02152222007	PAGAMENTI SUPPLEMENTARI - SETTORE DELLE CARNI OVINE E CAPRINE - PER CAPO - CAMPAGNA 2004	1.124,04		1.124,04		1.124,04
0503-02160000002	PREMIO PER I PRODOTTI LATTIERO-CASEARI - ART. 95 R. 1782/03 - ANNO CIVILE 2005	24.826.908,24	231.752,56	24.826.908,24	231.752,56	24.595.155,68
0503-02170000002	PAGAMENTI SUPPLEMENTARI - PRODOTTORI LATTE - ART. 96 R. 1782/03 - ANNO CIVILE 2005	11.179.750,95	105.622,03	11.179.750,95	105.622,03	11.074.128,92
0503-02191858009	AIUTO PER ETTARO - RISO R.1782/03 ART.79 - ANNO CIVILE 2005	473.876,72		473.876,72		473.876,72
0503-02240000002	PREMIO SPECIFICO ALLA QUALITA' -FRUMENTO DURO R. 1782/03 ART.72 ANNO CIVILE 2005	716,24		716,24		716,24
0503-02250000001	PREMIO PER LE COLTURE PROTEICHE-R.1782/03,ART.76-ANNO CIVILE 2004	1.538,21		1.538,21		1.538,21
0503-02250000002	PREMIO PER LE COLTURE PROTEICHE R. 1782/03 ART.76 ANNO CIVILE 2005	11.746,50	350,37	11.746,50	350,37	11.396,13
0503-02360000002	PAGAMENTI - SEMINATIVI R. 1782/03, ART.69 ANNO CIVILE 2005	1.682.230,07	3.100,31	1.682.230,07	3.100,31	1.679.129,76
0503-03000000001	AIUTO AGGIUNTIVI R.1782/03 ART.12 - ANNO CIVILE 2005	584.375,84	1.400,44	584.375,84	1.400,44	582.975,40
0503-99000000002	IMPORTI VERSATI E RECUPERATI - CASI DI FRODE O DI IRREGOLARITA - SANZIONI A CARATTERE PLURIENNALE, ALTRI RECUPERI		1.992,16		1.992,16	-1.992,16
0504-01014000006	SVILUPPO RURALE - INVESTIMENTI NELLE AZIENDE AGRICOLE - PROGRAMMA 6	103.944,12	4.574,41	103.944,12	4.574,41	99.369,71
0504-01024010006	SVILUPPO RURALE - INSEDIAMENTO GIOVANI AGRICOLTORI - PROGRAMMA 6	57.160,00	12.500,00	57.160,00	12.500,00	44.660,00
0504-01034020006	SVILUPPO RURALE - FORMAZIONE - PROGRAMMA 6	45.858,11		45.858,11		45.858,11
0504-01044031006	SVILUPPO RURALE - PRE-PENSIONAMENTO - VECCHIO REGIME - PROGRAMMA 6		561,24		561,24	-561,24
0504-01064040056	SVILUPPO RURALE - ZONE SVANTAGGIATE - ALTRE REGIONI - PROGRAMMA 6	95.827,72	1.838,62	95.827,72	1.838,62	93.989,10
0504-01074051006	SVILUPPO RURALE - MISURE AGROAMBIENTALI - VECCHIO REGIME - PROGRAMMA 6	16.826,62	6.206,09	16.826,62	6.206,09	10.620,53
0504-01084050056	SVILUPPO RURALE - MISURE AGROAMBIENTALI - NUOVO	670.316,02	66.021,11	670.316,02	66.021,11	604.294,91

REGIME - ALTRE REGIONI - PROGRAMMA 6					
0504-01094060006	SVILUPPO RURALE - MIGLIORAMENTO COND. TRASF. COMMERCIALIZZ. PRODOTTI AGRICOLI - PROGRAMMA 6	260.227,50		260.227,50	
0504-01104072006	SVILUPPO RURALE - SILVICOLTURA - VECCHIO REGIME - PROGRAMMA 6	10.578,18	3.067,32	7.510,86	
0504-01114070056	SVILUPPO RURALE - SILVICOLTURA - NUOVO REGIME, ART.31 - ALTRE REGIONI - PROGRAMMA 6	1.462,80		1.462,80	
0504-01114071056	SVILUPPO RURALE - SILVICOLTURA - NUOVO REGIME (ALTRO) - ALTRE REGIONI - PROGRAMMA 6	74.322,91		74.322,91	
0504-01124080206	SVILUPPO RURALE - DIVERSIFICAZIONE ATTIVITA' AGRICOLE - PROGRAMMA 6		6.903,83	-6.903,83	
0504-01994099156	IMPORTI VERSATI E RECUPERATI - CASI DI Frode O DI IRREGOLARITA' - SANZIONI A CARATTERE PLURIENNALE, ALTRI RECUPERI - PROGRAMMA 6		440,52	-440,52	
	TOTALE	149.935.731,55	502.130,22	149.433.601,33	

REGIONE TOSCANA
AGENZIA REGIONALE TOSCANA EROGAZIONI AGRICOLTURA
ARTEA

Nel corso dell'esercizio finanziario 2005, le entrate dell'organismo pagatore della Regione Toscana affluite sulla contabilità speciale n. 32363, intrattenuta dall'Organismo pagatore della Regione presso la Tesoreria Provinciale dello Stato di Firenze, sono state costituite per:

1. euro 54.513.185,59 da disponibilità presenti all'1.1.2005;
2. euro 95.500.000,00 da assegnazioni FEOGA Garanzia;
3. euro 123.000.000,00 da anticipazioni di tesoreria;
4. euro 1.200.674,67 da somme recuperate;

L'ammontare complessivo di disponibilità risulta essere quindi di euro 274.213.860,26.

Le somme effettivamente pagate nel corso del 2005 risultano pari a euro 158.322.481,24;

La disponibilità complessiva a fine esercizio ammonta ad euro 115.891.379,02.

I pagamenti effettuati dall'Organismo pagatore della Regione Toscana sono così ripartiti:

sottovoce - Descrizione Sottovoce del bilancio UE	Uscite	entrate	spese nette
0000001-Aiuti aggiuntivi - R.1782/03, Art.12 - anno civile 2005	640.515,36	-	640.515,36
0000001-Aiuto per superficie - cereali, semi oleosi, proteine, insilato verde, rifiuto di seminativi (tranne non alimentare) -R. 1251/99, R. 1782/03 (art. 149) c. 04/05	34.878.427,61	83.728,87	34.794.698,74
0000001-Aiuto supplementare - frumento duro - zone non tradizionali - Art.5, R.1251/99; Art.105, R1782/03 - anno civile 2004	219,60	-	219,60
0000001-Aiuto supplementare - frumento duro - zone produzione tradizionali - Art.5, R.1251/99; Art.105, R.1782/03 - anno civile 2004	178.671,29	2.471,58	176.199,71
0000001-Aiuto supplementare - frumento duro - zone produzione tradizionali - campagna 04/05	14.874.105,14	36.257,82	14.837.847,32
0000001-Importi versati e recuperati - casi di frode o di irregolarità - Art.7c1.R.595/91 - 80%	2.776,79	2.776,79	-
0000001-Pagamenti per superficie - frutta a guscio - R.1782/03, Art.83 - campagna 04/05	13.067,59	-	13.067,59
0000001-Pagamenti supplementari - produttori di latte - art. 96, R.1782/03	325.238,28	-	325.238,28
0000001-Premio per i prodotti lattiero-caseari 2004 - art. 95, R.1782/03	759.922,44	-	759.922,44
0000001-Premio per le colture proteiche - R.1782/03, Art.76 anno civile 2004	355,64	500,82	145,18
0000001-Premio per le colture proteiche - R.1782/03, Art.77 - campagna 04/05	471.463,56	728,15	470.735,41
0000001-Premio specifico alla qualità - frumento duro - R.1782/03, Art.72 - anno civile 2004	14.190,03	94.800,36	80.610,33
0000001-Premio specifico alla qualità - frumento duro - R.1782/03, Art.73 - campagna 04/05	2.292.607,18	133.540,07	2.159.067,11
0000001-Regime di pagamento unico - R.1782/03, Titolo III - anno civile 2005	6.625.772,89	-	6.625.772,89

000002-Importi versati e recuperati - casi di frode o di irregolarità - sanzioni a carattere pluriennale, altri recuperi	2.731,09	392.734,24	-	390.003,15
1040013-Aiuti per i produttori di mais (piccoli produttori) - campagna 03/04	16.929,76	1.183,74		15.746,02
1041013-Aiuti per i produttori di cereali (senza base granturco) - piccoli produttori - campagna 03/04	26.626,41	-		26.626,41
1042013-Aiuti per i produttori di semi di soia, colza e girasole (piccoli produttori) - campagna 03/04	5.037,22	-		5.037,22
1043013-Aiuti per i produttori di piselli, fave, favette e lupini (piccoli produttori) - campagna 03/04	7.407,62	-		7.407,62
1045013-Aiuto supplementare frumento duro - zone tradizionali - piccoli produttori - Campagna 03/04	19.901,76	-		19.901,76
1050013-Aiuti per i produttori di mais (grandi produttori) - campagna 03/04	65.401,05	-		65.401,05
1051013-Aiuti per i produttori di cereali (senza base granturco) grandi produttori - campagna 03/04	38.859,28	-		38.859,28
1052013-Aiuti per i produttori di semi di soia, colza e girasole (grandi produttori) - campagna 03/04	7.705,28	-		7.705,28
1053013-Aiuti per i produttori di piselli, fave, favette e lupini (grandi produttori) - campagna 03/04	22.772,90	-		22.772,90
1056013-Aiuto supplementare frumento duro - zone tradizionali - grandi produttori - Campagna 03/04	54.999,44	31.122,14		23.877,30
1060013-Messa a riposo volontaria e obbligatoria - grandi produttori - campagna 03/04	18.567,94	4.134,99		14.432,95
1060022-Ritiro di seminativi connesso ad aiuti per ettaro - non alimentare - R.2461/99, R.1251/99 (Art.6(3)) - campagna 04/05	932,58	-		932,58
1060022-Ritiro di seminativi connesso ad aiuti per ettaro - non alimentare - R.2461/99, R.1251/99 (Art.6(3)) - campagna 04/05	77.950,61	20.862,85		57.087,76
1210115-Aiuti alla produzione - olio d'oliva - anticipi - produttori - R.136/66, art. 5 - campagna 04/05	16.444.789,39	-		16.444.789,39

1300019-Aiuti alla produzione - foraggi essiccati - R. 603/95, art. 3(2) - saldo - campagna 03/04	483,13	-	483,13
1300020-AIUTI PRODUZIONE FORAGGI ESSICCATI - R.603/95, Art.3(2) - anticipi - campagna 04/05	350.306,20	-	350.306,20
1300029-Aiuti alla produzione - foraggi essiccati - r. 603/95, art. 3(3) - saldo - campagna 03/04	24.266,46	-	24.266,46
1300030-AIUTI PRODUZIONE FORAGGI ESSICCATI - R.603/95, Art.3(3) - anticipi - campagna 04/05	146.888,27	-	146.888,27
1300031-AIUTI PRODUZIONE FORAGGI ESSICCATI - R.603/95, Art.3(3) - saldo - campagna 04/05	118.052,46	-	118.052,46
1300033-AIUTI PRODUZIONE FORAGGI ESSICCATI - R.603/95, Art.3(2) - saldo - campagna 04/05	216.707,76	-	216.707,76
1300034-AIUTI PRODUZIONE - FORAGGI ESSICCATI - R.1786/03, Art.7 - anticipi - campagna 05/06	371.690,19	-	371.690,19
1310013-AIUTO - LENTICCHIE E CECI - R.1826/97, ART. 1 A) e B) - CAMPAGNA 03/04	137,56	-	137,56
1310014-Aiuti - lenticchie e ceci - R.1826/97, Art.1a) b) - campagna 04/05	35.644,79	3.609,10	32.035,69
1310024-Aiuto - vecce - R.1577/96, Art.1 c) - campagna 04/05	4.530,43	-	4.530,43
1610022-Aiuti all'ammasso - mosto e mosti concentrati - campagna 04/05	2.620,75	-	2.620,75
1630012-Aiuto - mosti concentrati destinati all'arricchimento di taluni vini - campagna 04/05	233.909,01	-	233.909,01
1630050-Aiuto - mosti concentrati e rettificati destinati all'arricchimento di taluni vini - campagna 04/05	1.891.838,94	-	1.891.838,94
1650007-Azioni di ristrutturazione e riconversione vigneti campagna 03/04 decisione 2003/628/ce	-	289,49	- 289,49
1650008-Azioni di ristrutturazione e riconversione vigneti campagna 04/05 decisione 2004/687/CE	8.487.121,68	4.127,24	8.482.994,44
2120032-Premio per vacca nutrice - domande per l'anno civile - 2004 -	3.923.385,66	195,32	3.923.190,34

saldo				
2122069-Premio speciale - anno civile 2004 - 1a rata - art. 4, R. 1254/99 - castrati - saldo	584,22	-		584,22
2122070-Premio speciale - anno civile 2004 - 1a rata - art. 4, R. 1254/99 - non castrati - saldo	2.495.898,24	3.928,06		2.491.970,18
2124009-Premio per i bovini adulti - Art. 11(1)a), R. 1254/99 - anno civile 2004 - saldo	2.602.656,10	4.440,15		2.598.215,95
2124019-Premio per i vitelli - Art. 11(1)b), R. 1254/99 - anno civile 2004 - saldo	20.150,11	53,33		20.096,78
2125062-Vacca nutrice - art. 13(2)b), R. 1254/99 - 40 euro - domande per l'anno civile 2004	47.485,49	18,28		47.467,21
2125063-Vacca nutrice - art. 13(2)b), R. 1254/99 - 80 euro - domande per l'anno civile 2004	475.894,84	-		475.894,84
2125072-Bovini maschi - Art. 13(2)b), R. 1254/99 - 40 euro - domande per l'anno civile 2004	5.591,79	0,93		5.590,86
2125073-Bovini maschi - Art. 13(2)b), R. 1254/99 - 80 euro - domande per l'anno civile 2004	117.643,23	496,97		117.146,26
2128014-Vacca nutrice - Art. 15(1)b), R. 1254/99 - anno civile 2004	615.501,24	77,30		615.423,94
2128034-Giovenche - Art. 15(1)d), R. 1254/99 - anno civile 2004	14.843,70	33,04		14.810,66
2128044-Premio per i bovini adulti - Art. 15 §2, R. 1254/99 - anno civile 2004	508.457,37	1.271,74		507.185,63
2220059-Premio per pecora e per capra - pecore non destinate alla produzione di latte - campagna 2004	6.331.565,78	100,80		6.331.464,98
2220060-Premio per pecora e per capra - pecore da latte - campagna 2004	1.280.194,52	-		1.280.194,52
2220061-Premio per pecora e per capra - capre - campagna 2004	88.086,35	16,80		88.069,55
2221059-Premio supplementare - pecora - pecore non destinate alla produzione di latte - campagna 2004	1.354.548,41	42,00		1.354.506,41
2221060-Premio supplementare - pecora - pecore da latte - campagna	281.833,19	-		281.833,19

2004					
2221061-Premio supplementare - pecora - capre - campagna 2004		31.592,66	7,00		31.585,66
2222007-Pagamenti supplementari - settore delle carni ovine e caprine - aiuto per capo - campagna 2004		433.163,92	-		433.163,92
2320008-Aiuto particolare all'apicoltura Programma 2005 - decisione 23/08/2004		227.830,41	-		227.830,41
4000017-Investimenti nelle aziende agricole - Programma 17		7.896.974,48	39.532,06		7.857.442,42
4020017-Formazione - Programma 17		6.274,99	-		6.274,99
4030067-Prepensionamento - Nuovo regime - Altre regioni - Programma 17		322.656,66	5.386,96		317.269,70
4031017-Prepensionamento - Vecchio regime - Programma 17		57.913,95	411,84		57.502,11
4050067-Misure agroambientali - Nuovo regime - Altre regioni - Programma 17		19.447.524,99	60.783,34		19.386.741,65
4051017-Misure agroambientali - Vecchio regime - Programma 17		897.353,91	58.818,69		838.535,22
4060017-Miglioramento delle condizioni di trasformazione e commercializzazione prodotti agricoli - Programma 17		1.290.225,54	-		1.290.225,54
4070067-Silvicoltura - nuovo regime, Art.31 - altre regioni - Programma 17		1.111.759,82	5.556,50		1.106.203,32
4071067-Silvicoltura - Nuovo regime (altro) - altre regioni - Programma 17		5.218.962,80	15.846,70		5.203.116,10
4072017-Silvicoltura - Vecchio regime - Programma 17		2.064.869,40	94.470,54		1.970.398,86
4080167-Commercializzazione - prodotti agricoli di qualità - Programma 17		205.178,98	-		205.178,98
4080217-Diversificazione - attività agricole - Programma 17		4.654.677,13	27.654,99		4.627.022,14
4080267-Gestione delle risorse idriche destinate all'agricoltura - Programma 17		281.555,70	-		281.555,70
4080317-Sviluppo e miglioramento - infrastrutture connesse allo sviluppo dell'agricoltura - programma 17		2.022.157,58	-		2.022.157,58

4081017-Servizi essenziali - economia e popolazione rurale - Programma 17	1.393.316,25	-	1.393.316,25
4081117-Promozione delle attività turistiche e artigianali - programma 17	795.015,48	45.014,19	750.001,29
4081217-Ricostruzione e prevenzione delle calamità naturali - Programma 17	-	12.406,54	- 12.406,54
4090017-Vecchio regime - prima 1992 programma 17	12.535,69	-	12.535,69
4091017-Valutazione - Programma 17	14.477,30	-	14.477,30
4099167-Importi versati e recuperati - casi di frode o di irregolarità - sanzioni a carattere pluriennale, altri recuperi - programma 17	-	11.242,35	- 11.242,35
Totali	158.322.481,24	1.200.674,67	157.121.806,57

REGIONE BASILICATA
AGENZIA DELLA REGIONE BASILICATA PER LE EROGAZIONI IN
AGRICOLTURA
ARBEA

Nel corso dell'esercizio finanziario 2005, le entrate dell'organismo pagatore della Regione Basilicata affluite sulla contabilità speciale n. 79362, intrattenuta dall'Organismo pagatore della Regione presso la Tesoreria Provinciale dello Stato di Potenza, sono state costituite per:

1. euro 29.000.000,00 da assegnazioni FEOGA Garanzia;
2. euro 77.200.000,00 da anticipazioni di tesoreria;
3. euro 196.575,83 da recuperi effettuati;

L'ammontare complessivo di disponibilità risulta essere quindi di euro 106.396.575,83.

Le somme effettivamente pagate nel corso del 2005 risultano pari a euro 82.885.158,22;

La disponibilità complessiva a fine esercizio ammonta ad euro 23.511.417,61.

I pagamenti effettuati dall'Organismo pagatore della Regione Basilicata sono così ripartiti:

VOCE DI SPESA FEOGA	Descrizione Misura	SPESE ANNO 2005
050401064040002	OBIETTIVO 1- REGIONI -PROGRAMMA 2 PROGRAMMA 2	1.845.923,84
050401074051002	OBIETTIVO 1- REGIONI -PROGRAMMA 2 PROGRAMMA 2	6.439.363,14
050401840500002	PROGRAMMA 2	16.976.228,84
050401104072002	VECCHIO REGIME PRIMA 1992 PROGRAMMA 2	1.858.643,64
050401134090002	REGIME DI PAGAMENTO UNICO - R. 1782/03, TITLO III - ANNO CIVILE 2005 (REGIME DI PAGAMENTO UNICO RPU)	15.511,86
0503010100000001	PREMIO SPECIFICO ALLA QUALITA' - FRUMENTO DURO - R. 1782/03, ART. 72 - ANNO CIVILE 2005 (A NORMA DEL TITOLO IV)	47.474.906,41
0503022400000002	PREMIO COLTURE PROTEICHE - R. 1782/03, ART. 76 - ANNO CIVILE 2005 (A NORMA DEL TITOLO IV)	2.259.474,25
0503022500000002	PAGAMENTI PER SUPERFICI - FRUTTA A GUSCIO - R. 1782/03, ART. 83 - ANNO CIVILE 2005 (A NORMA DEL TITOLO IV).	84.592,41
0503022600000002	PAGAMENTI SEMINATIVI - R. 1782/03, ART. 69 - ANNO CIVILE 2005 (PREMI SUPPLEMENTARI)	6.569,80
0503023600000002	AIUTI AGGIUNTIVI 1782/2003 ART. 12 ANNO 2005	2.811.720,81
0503030000000001		1.111.770,56

050302160000002	PREMIO PER I PRODOTTI LATTIERO-CASEARI 2005 ART. 95, REG. CE 1782/2003	1.396.492,43
050302170000002	PAGAMENTI SUPPLEMENTARI PRODUTTORI DI LATTE 2005 ART. 96, REG. CE 1782/2003	603.960,23
		82.885.158,22
RECUPERI ARBEA ANNO 2005		
CAPITOLO	IMPORTO	
05040184050002		174.322,40
05040174051002		22.253,43
TOTALE		196.575,83

*

*

*

Esaurita la disamina delle attività poste in essere dagli organismi di pagamento, nazionali e regionali, si può tornare sulla precedente Tabella 8 che ha fornito una panoramica delle finalizzazioni date agli accrediti effettuati dai Fondi strutturali, con separata esposizione dei dati relativi alle programmazioni 1994-1999 e 2000-2006.

Qui di seguito viene pertanto svolta un'analisi, per ciascun obiettivo e per le altre azioni "fuori obiettivo", sempre con riferimento ai Fondi strutturali ed ai due periodi di programmazione.

OBIETTIVO 1

Nel corso del 2005, l'Unione Europea ha accreditato all'Italia, per interventi localizzati nelle Regioni del Mezzogiorno, risorse pari complessivamente a 2.954,62 milioni di euro, così come riportato nella Tabella 13.

Di tali risorse, 55,02 milioni di euro sono stati accreditati a beneficio degli Interventi relativi alla programmazione 1994/1999 e 2.899,60 milioni di euro riguardano la nuova programmazione 2000/2006.

Tabella n. 13
Somme accreditate dall'Unione Europea all'Italia
Anno 2005
Obiettivo 1
in Euro

Fondi strutturali	Importi	Percentuale
Programmazione 1994/1999	55.021.749,32	1,86
FESR	8.973.121,12	0,30
FSE	1.559.662,00	0,05
FEOGA Orientamento	44.488.966,20	1,51
SFOP	-	-
Programmazione 2000/2006	2.899.603.844,57	98,14
FESR	2.038.483.401,12	68,99
FSE	402.928.658,80	13,64
FEOGA Orientamento	437.234.190,00	14,80
SFOP	20.957.594,65	0,71
Totale Generale	2.954.625.593,89	100,00

- Fondo Europeo di Sviluppo Regionale (FESR)

I contributi accreditati dall'Unione Europea nell'anno 2005 per la realizzazione delle azioni cofinanziate dal FESR, per i due periodi di programmazione, ammontano complessivamente a 2.047.456.522,24 euro.

La maggior parte di tali risorse, il 99,56 per cento del totale degli accrediti, è relativa al nuovo periodo di programmazione 2000-2006, di cui il 18,63 per cento in favore del P.O. Sviluppo imprenditoriale locale.

Per quanto concerne la programmazione 1994-1999, solo due Programmi Operativi – il P.O. Infrastrutture Trasporto Stradale ed il P.O. Sicilia - vedono accreditarsi risorse che si attestano allo 0,44 per cento del totale.

Si riporta nella Tabella 14 la suddivisione, del totale delle somme accreditate dall'Unione Europea all'Italia, nell'anno 2005, per il FESR obiettivo 1 e singolarmente per i due periodi di programmazione.

Tabella n. 14
Somme accreditate dall'Unione Europea all'Italia
Anno 2005
FESR - Obiettivo 1
in Euro

Azioni	Importi	Percentuale
Programmazione 1994-1999	8.973.121,12	0,44
P.O. Sicilia	1.005.372,00	0,05
P.O. Infrastrutture Trasporto Stradale	7.967.749,12	0,39
Programmazione 2000-2006	2.038.483.401,12	99,56
P.O.R. Basilicata	30.011.284,74	1,47
P.O.R. Campania	331.751.959,09	16,20
P.O.R. Calabria	96.865.044,45	4,73
P.O.R. Molise	18.312.729,45	0,89
P.O.R. Puglia	280.065.782,71	13,68
P.O.R. Sardegna	153.846.559,77	7,51
P.O.R. Sicilia	257.875.790,49	12,60
P.O. Scuola per lo sviluppo ob.1	12.899.876,74	0,63
P.O. Assistenza tecnica e Azioni di sistema	13.164.041,25	0,64
P.O.N. Sviluppo imprenditoriale locale	381.354.378,03	18,63
P.O.N. Ricerca scientifica, Sviluppo Tecnologico, Alta Formazione	105.408.346,20	5,15
P.O.N. Sicurezza per lo Sviluppo del Mezzogiorno d'Italia	70.495.799,66	3,44
P.O.N. Trasporti	286.431.808,54	13,99
Totale Generale	2.047.456.522,24	100,00

- Fondo Sociale Europeo (FSE)

Le attività di formazione professionale cofinanziate dal Fondo Sociale Europeo hanno fatto registrare trasferimenti comunitari per un importo totale di euro 404.488.320,80 a valere su entrambi i cicli di programmazione, come risulta dalla Tabella 15.

Tabella n. 15
Somme accreditate dall'Unione Europea all'Italia
Anno 2005
FSE - Obiettivo 1
in Euro

Azioni	Importi	Percentuale
Programmazione 1994-1999	1.559.662,00	0,39
P.O. Emergenza Occupazione Sud	1.081.835,00	0,27
P.O. Formaz. Format. e Funz. P.A.	477.827,00	0,12
Programmazione 2000-2006	402.928.658,80	99,61
P.O.R. Basilicata	11.832.983,91	2,92
P.O.R. Campania	113.295.135,71	28,01
P.O.R. Molise	5.063.280,50	1,25
P.O.R. Puglia	48.385.653,91	11,96
P.O.R. Sardegna	59.387.204,10	14,68
P.O.R. Sicilia	19.694.893,90	4,87
P.O.N. Sviluppo imprenditoriale locale	9.266.692,46	2,29
P.O. N. Ricerca , Svil., Alta Formazione	25.690.063,48	6,35
P.O. N. Scuola per lo sviluppo	77.359.977,95	19,13
P.O. N. Sicur. per Svil. Mez. d'Italia	9.127.250,18	2,26
P.O. N. Assistenza tecnica e Az. di Sistema	23.825.522,70	5,89
Totale Generale	404.488.320,80	100,00

In particolare, nell'ambito della programmazione 1994/1999, solo due sono i Programmi Operativi – “Emergenza Occupazione Sud” e “Formaz. Formatori e Funzionari P.A.” – che registrano rispettivamente 1.081.835,00 euro e 477.827,00 euro.

Per il ciclo programmatico 2000/2006 il tiraggio maggiore è stato registrato dal Programma Operativo a titolarità della Campania, 113,30 milioni di euro corrispondenti al 28,01 per cento del totale, e dal P.O. Scuola per lo Sviluppo con 77,36 milioni di euro pari al 19,13 per cento del totale.

- FEOGA - Orientamento

Le somme accreditate dall'Unione Europea all'Italia nel corso del 2005, in favore degli interventi cofinanziati dal FEOGA - Sezione Orientamento, ammontano a 481.723.156,20 euro.

Per quanto concerne la programmazione 1994/1999, l'Unione Europea ha versato presso la Tesoreria centrale dello Stato, nel corso del 2005, risorse complessive per euro 44.488.966,20, pari al 9,24 per cento del totale FEOGA - Orientamento.

La maggior parte degli accrediti sono stati eseguiti in favore degli Interventi relativi alla programmazione 2000/2006 che, con 437.234.190,00 euro, rappresenta il 90,76 per cento del totale (v. Tabella 16): in particolare Sicilia e Campania sono le Regioni che hanno usufruito degli accrediti più consistenti, rispettivamente il 26,53 ed il 24,59 per cento circa degli accrediti totali dell'anno.

Da ricordare che in questa nuova fase del ciclo di programmazione non sono presenti i programmi multiregionali.

Tabella n. 16
Somme accreditate dall'Unione Europea all'Italia
Anno 2005
FEOGA Orientamento - Obiettivo 1
in Euro

Azioni	Importi	Percentuale
Programmazione 1994-1999	44.488.966,20	9,24
P.O.P. Molise	11.792.832,95	2,45
P.O. Monofondo Feoga Sviluppo	32.696.133,25	6,79
Programmazione 2000-2006	437.234.190,00	90,76
P.O.R. Basilicata	16.119.143,00	3,34
P.O.R. Calabria	36.382.468,00	7,55
P.O.R. Campania	118.454.842,00	24,59
P.O.R. Molise	5.763.780,00	1,19
P.O.R. Puglia	83.844.025,00	17,41
P.O.R. Sardegna	48.888.198,00	10,15
P.O.R. Sicilia	127.781.734,00	26,53
Totale Generale	481.723.156,20	100,00

- SFOP

Come nel precedente periodo di programmazione 1994/1999, lo scopo dello SFOP è di sostenere le azioni strutturali nel settore della pesca, dell'acquacoltura e della trasformazione e commercializzazione dei relativi prodotti, per promuovere la ristrutturazione del settore creando le condizioni propizie al suo sviluppo e al suo ammodernamento e contribuire allo stesso tempo alla realizzazione degli obiettivi della politica comune della pesca

Le azioni strutturali finanziate dallo SFOP si iscrivono nei programmi pluriennali diversi a seconda del contesto regionale in cui vengono applicate:

- nell'ambito dell'obiettivo 1, le azioni rientrano nella programmazione di tale obiettivo;
- al di fuori dell'obiettivo 1, le azioni sono oggetto di un documento unico di programmazione in ogni Stato membro.

In riferimento all'obiettivo 1, le somme accreditate dall'UE a valere sullo SFOP hanno riguardato solo la programmazione 2000/2006, come illustrato in Tabella 17, e ammontano complessivamente a 20,96 milioni di euro.

In particolare, il Programma Operativo Campania ha attirato il maggior numero di trasferimenti (il 52,60 per cento del totale), mentre le restanti risorse risultano distribuite tra altre regioni del Mezzogiorno ad eccezione della Basilicata.

Tabella n. 17
Somme accreditate dall'Unione Europea all'Italia
Anno 2005
SFOP - Obiettivo 1
in Euro

Azioni	Importi	Percentuale
Programmazione 2000-2006	20.957.594,65	100,00
P.O.R. Calabria	3.443.987,80	16,43
P.O.R. Campania	11.023.342,19	52,60
P.O.R. Molise	116.872,72	0,56
P.O.R. Puglia	2.574.263,37	12,28
P.O.R. Sardegna	3.096.918,77	14,78
P.O.R. Sicilia	702.209,80	3,35

OBIETTIVO 2

Come già ricordato, l'obiettivo 2 si prefigge lo scopo di favorire la riconversione delle Regioni, o di parti di esse, colpite dal declino industriale.

Le somme complessivamente accreditate a titolo di questo obiettivo nell'anno 2005 sono pari a 515.055,00 euro a valere per la programmazione 1994/1999 sul FSE, e, a 488.068.254,91 euro per la programmazione 2000/2006 esclusivamente sul FESR, come si evince dalla Tabella 18.

Tabella n. 18
Somme accreditate dall'Unione Europea all'Italia
Anno 2005
Obiettivo 2
in Euro

Fondi strutturali	Importi	Percentuale
Programmazione 1994/1999	515.055,00	0,11
FSE	515.055,00	0,11
Programmazione 2000/2006	488.068.254,91	99,89
FESR	488.068.254,91	99,89
Totale Generale	488.583.309,91	100,00

La percentuale più alta di accreditati è quella relativa al periodo di programmazione 2000/2006 con il 99,89 per cento del totale accreditato.

- Fondo Europeo di Sviluppo Regionale (FESR)

Tabella n. 19		
Somme accreditate dall'Unione Europea all'Italia		
Anno 2005		
FESR - Obiettivo 2		
<i>in Euro</i>		
Azioni	Importi	Percentuale
Programmazione 2000/2006	488.068.254,91	100,00
Docup Abruzzo	40.150.743,06	8,22
Docup Bolzano	5.234.489,39	1,07
Docup Emilia Romagna	17.345.376,06	3,55
Docup Friuli Venezia Giulia	8.859.674,75	1,82
Docup Lazio	66.468.404,73	13,62
Docup Liguria	35.370.292,48	7,25
Docup Lombardia	50.275.097,35	10,30
Docup Marche	25.368.871,66	5,20
Docup Piemonte	102.605.225,72	21,02
Docup Trento	3.849.195,56	0,79
Docup Toscana	51.448.731,39	10,54
Docup Umbria	24.634.619,07	5,05
Docup Valle d'Aosta	6.134.291,52	1,26
Docup Veneto	50.323.242,17	10,31

Gli accreditati effettuati nell'arco del 2005 nell'ambito degli Interventi dell'obiettivo 2 a valere sul FESR hanno riguardato il solo ciclo di programmazione 2000/2006. Per questo periodo sono stati effettuati accreditati dal Fondo FESR a tutti gli Interventi programmati per un ammontare totale di 488.068.254,91 euro, di cui il 21,02 per cento circa alla regione Piemonte, il 13,62 per cento circa alla Regione Lazio ed il 10,54 per cento circa alla regione Toscana.

- Fondo Sociale Europeo (FSE)

Tabella n. 20 Somme accreditate dall'Unione Europea all'Italia Anno 2005 FSE – Obiettivo 2 <i>in Euro</i>

Azioni	Importi	Percentuale
Programmazione 1994/1999	515.055,00	100,00
Docup Lombardia	515.055,00	100,00

Per il FSE sono stati accreditati complessivamente 515.055,00 euro in favore di un unico Docup a titolarità della regione Lombardia, per il ciclo di programmazione 1994/1999.

OBIETTIVI 3 e 4

Gli obiettivi 3 e 4, specificatamente rivolti al superamento delle problematiche di carattere sociale legate al fenomeno della disoccupazione ed alle difficoltà di inserimento dei giovani nel mondo del lavoro, attirano le risorse provenienti dal solo FSE.

Nel corso del 2005 sono stati registrati accrediti in relazione ad interventi rientranti nell'obiettivo 3.

L'importo complessivo è pari a 559,03 milioni di euro.

Tabella n. 21
Somme accreditate dall'Unione Europea all'Italia
Anno 2005
Obiettivo 3
in Euro

Fondi strutturali	Importi	Percentuale
Programmazione 1994/1999	983.743,00	0,18
FSE obiettivo 3	983.743,00	0,18
Programmazione 2000/2006	558.042.483,19	99,82
FSE obiettivo 3	558.042.483,19	99,82
Totale Generale	559.026.226,19	100,00

La Tabella 22 espone la disaggregazione di tali risorse tra le iniziative, programmate congiuntamente con le Autorità comunitarie.

Tabella n. 22
Somme accreditate dall'Unione Europea all'Italia
Anno 2005
FSE - Obiettivo 3
in Euro

Fondi strutturali	Importi	Percentuale
Programmazione 1994/1999	983.743,00	0,18
P.O. Piemonte	1.363,00	0,00
P.O. Rafforzamento Sistemi Ob.3	982.380,00	0,18
Programmazione 2000/2006	558.042.483,19	99,82
P.O.R. Abruzzo	20.793.173,80	3,72
P.O.R. Bolzano	15.655.597,70	2,80
P.O.R. Emilia Romagna	79.201.680,20	14,17
P.O.R. Friuli Venezia Giulia	33.807.670,29	6,05
P.O.R. Lazio	71.788.168,03	12,84
P.O.R. Liguria	23.567.117,39	4,22
P.O.R. Lombardia	58.164.418,18	10,40
P.O.R. Marche	12.589.627,24	2,25
P.O.R. Piemonte	69.652.638,32	11,74
P.O.R. Trento	19.616.676,66	3,51
P.O.R. Toscana	67.779.150,96	12,12
P.O.R. Umbria	18.440.976,36	3,30
P.O.R. Valle d'Aosta	5.276.222,89	0,94
P.O.R. Veneto	38.787.755,73	6,94
Min. Lavoro Azioni di sistema	26.921.609,44	4,82
Totale Generale	559.026.226,19	100,00

OBIETTIVO 5a

Durante l'anno 2005, al fine di portare a termine le iniziative nel settore agricolo relative alla programmazione 1994/1999, cofinanziate dal FEOGA - Sezione Orientamento, l'Unione Europea ha versato presso la Tesoreria centrale dello Stato risorse complessive per euro 2.864.912,84.

Tabella n. 23 Somme accreditate dall'Unione Europea all'Italia Anno 2005 Obiettivo 5a <i>in Euro</i>
--

Fondi strutturali	Importi	Percentuale
Programmazione 1994/1999	2.864.912,84	100,00
FEOGA Orientamento	2.864.912,84	100,00
Totale Generale	2.864.912,84	100,00

- FEOGA Orientamento

Per quanto riguarda il periodo 1994/1999, l'obiettivo 5a è rientrato nel sistema generale di programmazione che si è così articolato:

- per le Regioni del Centro-Nord sono stati adottati appositi programmi operativi che hanno dato luogo a separati flussi finanziari in entrata;
- per il Mezzogiorno, invece, le azioni del 5a figurano quale parte integrante dei P.O.P. dell'obiettivo 1; pertanto, i relativi movimenti finanziari sono già stati considerati nella precedente Tabella 16.

Nella nuova fase di programmazione 2000/2006, lo sviluppo rurale diventa il secondo pilastro della Politica Agricola Comune (PAC); questa

svolta è sancita dal finanziamento comunitario di misure di sviluppo rurale in tutte le zone rurali dell'Unione e dal trasferimento della maggior parte dei fondi stanziati per questo scopo dal FEOGA Orientamento al FEOGA Garanzia.

Il nuovo regolamento sostituisce:

- il regolamento FEOGA sui fondi strutturali;
- quattro regolamenti relativi all'obiettivo 5a;
- i tre regolamenti sulle misure di accompagnamento;
- il regolamento sul sostegno strutturale alla silvicoltura.

Come esposto nella Tabella 24, le somme accreditate dall'UE all'Italia, relative al FEOGA – Orientamento obiettivo 5a, durante l'anno 2005 riguardano un unico Intervento del ciclo programmatico 1994/1999, a titolarità delle Marche.

Tabella n. 24
Somme accreditate dall'Unione Europea all'Italia
Anno 2005
FEOGA Orientamento - Obiettivo 5a
in Euro

Azioni	Importi	Percentuale
Programmazione 1994-1999	2.864.912,84	100,00
P.O. Reg. 866/90 Marche	2.864.912,84	100,00
Totale Generale	2.864.912,84	100,00

OBIETTIVO 5b

Per quanto riguarda l'obiettivo 5b, che si prefiggeva lo scopo di agevolare lo sviluppo e l'adeguamento strutturale delle regioni rurali, nel corso del 2005 sono affluiti 6,82 milioni di euro per la sola programmazione 1994/1999 ed hanno riguardato il solo FEOGA Orientamento, come si evince dalla Tabella 25, e, all'interno di tale fonte, un solo Intervento.

Per il periodo 2000/2006, gli obiettivi prioritari sono stati ridotti a tre e, quindi, anche l'obiettivo 5b non è più contemplato.

Nel corso del 2005 è stato registrato un unico accredito in favore del programma dell'Emilia Romagna (Tabella 26).

<p>Tabella n. 25 Somme accreditate dall'Unione Europea all'Italia Anno 2005 Obiettivo 5b <i>In Euro</i></p>

Fondi strutturali	Importi	Percentuale
Programmazione 1994/1999	6.816.184,00	100,00
FEOGA Orientamento	6.816.184,00	100,00

<p>Tabella n. 26 Somme accreditate dall'Unione Europea all'Italia Anno 2005 FEOGA Orientamento - Obiettivo 5b <i>in Euro</i></p>
--

Azioni	Importi	Percentuale
Programmazione 1994/1999	6.816.184,00	100,00
Docup Emilia Romagna	6.816.184,00	100,00

ALTRI INTERVENTI

La Tabella 27 mostra il dettaglio delle risorse affluite al nostro Paese a valere su altre linee del bilancio comunitario.

Tabella n. 27 Somme accreditate dall'Unione Europea all'Italia Anno 2005 Altri Interventi <i>in Euro</i>
--

Azioni	Importi	Percentuale
Fuori Programmazione	50.471.839,57	100,00
Altre linee	47.980.836,33	95,06
FESR	2.491.003,24	4,94

La Tabella 28 mostra il dettaglio dei contributi relativi alle Iniziative Comunitarie e ad altre azioni non rientranti negli obiettivi prioritari di sviluppo, suddividendoli per periodo di programmazione e Fondo strutturale.

Tabella n. 28
Somme accreditate dall'Unione Europea all'Italia
Anno 2005
Iniziative comunitarie ed altre azioni fuori Obiettivo
In Euro

Fondi strutturali	Importi	Percentuale
Programmazione 1994/1999	22.265.049,50	8,25
FESR	7.668.257,44	2,84
FSE	1.289.750,11	0,48
FEOGA Orientamento	13.307.041,95	4,93
Programmazione 2000/2006	247.712.899,03	91,75
FESR	120.556.965,44	44,65
FSE	86.381.974,59	32,00
FEOGA Orientamento	40.773.959,00	15,10
Totale Generale	269.977.948,53	100,00

TITOLO II - ATTUAZIONE DEGLI INTERVENTI COFINANZIATI DALL'UNIONE EUROPEA

Sezione I: Trasferimenti del Fondo di rotazione ex lege n. 183/87

L'attività del Fondo di rotazione va riguardata sotto il duplice aspetto, rispettivamente, della provenienza delle risorse e del loro relativo impiego.

Come è stato già ricordato, al Fondo affluiscono disponibilità provenienti in parte dal bilancio comunitario e in parte dal bilancio nazionale.

Di tali disponibilità viene tenuta separata contabilizzazione e movimentazione finanziaria, attraverso la gestione di due conti correnti infruttiferi, aperti presso la Tesoreria centrale dello Stato, rispettivamente denominati:

- “Ministero del Tesoro - Fondo di rotazione per l'attuazione delle politiche comunitarie: finanziamenti nazionali” (conto corrente n. 23209);
- “Ministero del Tesoro - Fondo di rotazione per l'attuazione delle politiche comunitarie: finanziamenti CEE” (conto corrente n. 23211).

Nell'anno 2005, a tali conti correnti sono affluite le seguenti risorse, espresse in milioni di euro:

- conto corrente n. 23209:	4.665,92
- conto corrente n. 23211:	4.399,62

Nelle tabelle 29 e 30 vengono evidenziate, per ognuno dei due conti, le ripartizioni di tali risorse tra le relative fonti.

Tabella n. 29
Incassi del Fondo di Rotazione
Finanziamenti nazionali
Anno 2005
in milioni di Euro

Finanziamenti	Importo	Percentuale
Accrediti del bilancio dello Stato	4.345,86	93,14
Rimborsi delle spese a carico del bilancio dello Stato	2,71	0,06
Restituzione da parte dell'U.E. delle anticipazioni effettuate sulla quota U.E.	168,89	3,62
Recuperi ed entrate varie	148,46	3,18
Totale	4.665,92	100,00

Tabella n. 30
Incassi del Fondo di Rotazione
Finanziamenti U.E.
Anno 2005
in milioni di Euro

Fonte di finanziamento	Importo	Percentuale
Fondo Europeo di Sviluppo Regionale (FESR)	2.666,24	60,60
Fondo Europeo di Orientamento e Garanzia Agricola (FEOGA) - Sezione Orientamento	545,49	12,40
Fondo Sociale Europeo	1.051,70	23,90
Fondo Pesca (SFOP)	20,96	0,48
Altre linee del bilancio comunitario, restituzioni, recuperi e storni	115,23	2,62
Totale	4.399,62	100,00

A fronte di dette risorse, integrate dalle giacenze all'inizio dell'esercizio, nel corso del 2005 sono stati effettuati trasferimenti per 4.219,71 e 4.008,78 milioni di euro, rispettivamente dal conto relativo ai finanziamenti nazionali e da quello concernente i cofinanziamenti comunitari.

La tabella 31 evidenzia la ripartizione dei pagamenti tra i settori e gli interventi specifici disposti dal Fondo di rotazione a valere sulla quota nazionale.

Tabella n. 31
Erogazioni disposte dal Fondo di Rotazione
Finanziamenti nazionali
Anno 2005
in milioni di Euro

Settore	Erogazioni	Percentuale
Obiettivo 1	2.127,73	50,42
Obiettivo 2	479,22	11,36
Obiettivo 3	594,84	14,10
Obiettivo 4	-	-
Obiettivo 5a	0,27	0,01
Obiettivo 5b	54,38	1,29
PIC ed Altro	963,27	22,82
Totale	4.219,71	100,00

La tabella 32, a seguire, evidenzia i trasferimenti dei contributi comunitari disposti dal Fondo di rotazione a valere sulla quota comunitaria.

Tabella n. 32
Erogazioni disposte dal Fondo di Rotazione
Finanziamenti U.E.
Anno 2005
in milioni di Euro

Settore	Erogazioni	Percentuale
Obiettivo 1	2.607,38	65,04
Obiettivo 2	423,37	10,56
Obiettivo 3	509,89	12,72
Obiettivo 5a	0,13	0,00
Obiettivo 5b	14,35	0,36
PIC ed Altro	453,66	11,32
Totale	4.008,78	100,00

Allo scopo di fornire, inoltre, una panoramica più ampia sulle erogazioni effettuate dal Fondo di rotazione, le tabelle seguenti illustrano le operazioni poste in essere - per la parte nazionale (Tabella 33) e per la parte comunitaria (Tabella 34) - negli esercizi finanziari 1995, 1996, 1997, 1998, 1999, 2000, 2001, 2002, 2003, 2004 e 2005.

Tabella n. 33
Erogazioni disposte dal Fondo di Rotazione
Finanziamenti nazionali
Anni 1995 - 2005
in milioni di Euro

Settore	Esercizi finanziari										
	1995	1996	1997	1998	1999	2000	2001	2002	2003	2004	2005
Obiettivo 1	97,42	95,67	489,20	569,37	808,28	698,03	1.850,22	621,81	1.298,44	2.722,32	2.127,73
Obiettivo 2	74,12	71,27	75,37	200,79	280,93	375,06	89,67	204,57	47,89	542,23	479,22
Obiettivi 3 e 4	-	87,37	275,27	93,69	424,30	401,93	426,71	395,37	621,70	690,02	594,84
Obiettivo 5a	59,10	1,80	84,14	7,35	254,66	114,92	102,68	49,03	0,03	3,08	0,27
Obiettivo 5b	44,51	41,93	73,27	101,61	284,59	324,91	361,16	23,40	30,61	12,78	54,38
PIM	52,88	67,02	-	3,03	-	44,83	10,95	-	12,39	-	-
PIC ed Altro	845,45	481,24	572,30	502,06	735,63	827,21	1.478,28	712,61	822,22	941,66	963,27
Totale Generale	1.173,48	846,30	1.569,55	1.477,94	2.788,40	2.786,88	4.319,67	2.006,79	2.833,28	4.959,74	4.219,71

Tabella n. 34
Erogazioni disposte dal Fondo di Rotazione
Finanziamenti U.E.
Anni 1995 – 2005
in milioni di Euro

Settore	Esercizi finanziari										
	1995	1996	1997	1998	1999	2000	2001	2002	2003	2004	2005
Obiettivo 1	-	1.208,22	2.414,95	2.437,87	2.752,97	1.834,07	3.185,14	1.576,90	2.286,62	3.946,95	2.607,38
Obiettivo 2	156,04	16,62	111,96	348,33	45,37	380,87	120,89	197,93	284,95	461,22	423,37
Obiettivi 3 e 4	258,54	123,22	336,76	325,54	437,80	279,52	424,95	224,79	673,85	863,74	509,89
Obiettivo 5a	29,36	48,79	93,86	119,74	114,25	190,24	56,30	19,45	31,82	9,29	0,13
Obiettivo 5b	68,43	33,57	66,75	165,87	212,95	377,89	242,65	3,96	46,00	121,28	14,35
PIM	113,04	36,66	24,58	11,34	5,20	7,99	-	3,94	1,14	-	-
Rimborsi/ restituzioni	130,94	3,83	37,13	2,93	66,95	19,78	94,96	3,57	127,51	5,00	5,91
PIC ed Altro	358,67	285,58	487,25	160,52	345,27	440,71	403,15	209,11	143,92	600,70	447,75
Totale Generale	2.751,13	1.756,49	3.573,23	3.572,16	3.980,76	3.531,06	4.528,05	2.239,65	3.595,82	6.008,19	4.008,78

Infine, la successiva tabella 35 espone i dati delle operazioni di incasso e di erogazione poste in essere dal Fondo di rotazione nelle sue due componenti a partire dal 1989 tenuto anche conto degli storni tra i due conti interessati.

Tabella n. 35
Incassi ed erogazioni del Fondo di Rotazione
Anni 1989 – 2005
in milioni di Euro

Anno	Incassi	Erogazioni	Saldo
1989	679,61	121,73	557,88
1990	413,89	169,09	244,80
1991	792,04	434,24	357,80
1992	912,58	641,65	270,93
1993	3.674,07	2.065,26	1.608,81
1994	4.001,04	2.985,22	1.015,82
1995	4.193,32	3.924,61	268,71
1996	5.069,80	2.602,79	2.467,01
1997	6.267,31	5.142,77	1.124,53
1998	6.438,67	5.050,07	1.388,60
1999	6.533,39	6.769,15	-235,76
2000	7.305,02	6.317,92	987,10
2001	6.344,88	8.847,73	-2.502,85
2002	5.689,30	4.246,44	1.442,86
2003	8.601,71	6.429,10	2.172,61
2004	10.059,51	10.967,92	-908,41
2005	9.065,55	8.228,49	837,06

Sezione II: Trasferimenti delle Amministrazioni statali

La ricognizione delle erogazioni effettuate dalle Amministrazioni statali, a carico degli stanziamenti dei propri stati di previsione, si è dovuta confrontare, come già segnalato nelle precedenti relazioni, con varie problematiche.

Non facilmente, infatti, si è potuto evidenziare l'effettiva compartecipazione dell'Amministrazione al cofinanziamento: spesso le erogazioni dell'Amministrazione hanno rappresentato soltanto l'utilizzo di risorse, sia di provenienza comunitaria che statale, in precedenza messe a disposizione dell'Amministrazione stessa da parte del Fondo di rotazione.

Infatti, parte delle contribuzioni dell'Unione europea a favore dell'Italia, affluite al Fondo di rotazione, o risorse nazionali del Fondo medesimo, sono state successivamente da questo trasferite alle competenti Amministrazioni – quali soggetti responsabili dell'attuazione di programmi cofinanziati – per l'erogazione ai destinatari finali: è evidente, in questi casi, che non si è trattato di un cofinanziamento degli interventi delle Amministrazioni statali a carico dei propri stanziamenti, bensì dell'utilizzo di contribuzioni ad esse pervenute per il tramite del Fondo di rotazione.

Per le Amministrazioni centrali che, nell'anno 2005, hanno posto in essere interventi per l'attuazione delle politiche comunitarie, la Tabella 36 presenta un quadro riepilogativo sia degli impegni dalle medesime assunti, sia dei pagamenti complessivamente effettuati in conto competenza ed in conto residui.

Gli impegni sono ammontati a euro 31.402.634,34, mentre i pagamenti, in conto competenza ed in conto residui, sono risultati di euro 101.717.433,00.

Nelle successive Tabelle, dalla n. 36 alla n. 44, detti importi sono disaggregati con riferimento alle singole Amministrazioni e con la indicazione della tipologia di interventi dalle stesse effettuati.

Tabella n. 36
Quadro riepilogativo degli impegni e dei pagamenti posti in essere dalle
Amministrazioni Centrali dello Stato nel corso dell'esercizio 2005
in relazione ad interventi di politica comunitaria
in Euro

Amministrazioni	Impegni	Pagamenti
Ministero dell'Economia e delle Finanze	23.968.227,04	43.968.227,04
Ministero del Lavoro e delle P.S.	1.387.490,98	52.676.256,00
Ministero della Giustizia	176.242,55	176.242,55
Ministero per i Beni e le Attività Culturali	17.577,00	186,84
Ministero dell'Ambiente	-	151.590,80
Ministero degli Affari Esteri	-	750.000,00
Ministero dell'Interno	3.956.950,57	3.140.950,57
Ministero delle Politiche Agricole e Forestali	1.896.146,20	853.979,20
Totale Generale	31.402.634,34	101.717.433,00

Tabella n. 37
Ministero dell'Economia e delle Finanze
Impegni e pagamenti Esercizio 2005
Interventi di politica comunitaria
in Euro

Interventi	Impegni	Pagamenti
Capitolo 3402 Progetto Wins	4.237,04	4.237,04
Capitolo 3500 Progetto Wins	1.997,00	1.997,00
Capitolo 3537 Progetto Wins	1.500,00	1.500,00
Capitolo 3543 Progetto Wins	4.000,00	4.000,00
Capitolo 3544 Progetto Wins	1.493,00	1.493,00
Capitolo 3544 Metanizzazione	-	20.000000,00
Capitolo 7178 Contributo alla Banca Europea per la Ricostruzione e lo Sviluppo	23.955.000,00	23.955.000,00
Totale Generale	23.968.227,04	43.968.227,04

Tabella n. 38
Ministero del Lavoro e P.S.
Impegni e pagamenti Esercizio 2005
Interventi di politica comunitaria

in Euro

Interventi	Impegni	Pagamenti
Capitolo 9001 Somme da erogare ad organismi beneficiari dei finanziamenti CEE/FSE ricompresi in progetti gestiti dal Ministero del Lavoro e delle Politiche Sociali	1.068.367,94	52.140.925,06
Capitolo 3287 Programma Comunitario Gioventù	99.476,77	252.825,55
Capitolo 7001 Somme da erogare ad organismi beneficiari dei finanziamenti CEE/FSE ricompresi in progetti gestiti dal Ministero del Lavoro e delle Politiche Sociali	219.646,27	282.505,39
Totale Generale	1.387.490,98	52.676.256,00

Tabella n. 39
Ministero della Giustizia
Impegni e pagamenti Esercizio 2005
Interventi di politica comunitaria
in Euro

Interventi	Impegni	Pagamenti
Capitolo 1410 Progetto Caselex – Programma E-Content	1.128,37	1.128,37
Capitolo 1410 Progetto POSITIF	7.496,18	7.496,18
Capitolo 1091 Programmi Agis	167.618,00	167.618,00
Totale Generale	176.242,55	176.242,55

Tabella n. 40 Ministero per i Beni e le Attività Culturali Impegni e pagamenti Esercizio 2005 Interventi di politica comunitaria <i>in Euro</i>

Interventi	Impegni	Pagamenti
Capitolo 1972 Progetto Rinascimento Virtuale	17.577,00	186,84
Totale Generale	17.577,00	186,84

Tabella n. 41
Ministero dell'Ambiente
Impegni e pagamenti Esercizio 2005
Interventi di politica comunitaria
in Euro

Interventi	Impegni	Pagamenti
Capitolo 7954 Attuazione del PON Ass. Tec. - Programma Operativo Ambiente	-	151.590,80
Totale Generale	-	151.590,80

Tabella n. 42
Ministero degli Affari Esteri
Impegni e pagamenti Esercizio 2005
Interventi di politica comunitaria
in Euro

Interventi	Impegni	Pagamenti
Capitolo 4535 Contributo della Repubblica Italiana al CIDE	-	750.000,00
Totale Generale	-	750.000,00

Tabella n. 43
Ministero dell'Interno
Impegni e pagamenti Esercizio 2005
Interventi di politica comunitaria
in Euro

Interventi	Impegni	Pagamenti
Capitolo 1308	16.000,00	-
Capitolo 2361 Fondo nazionale per le politiche e i servizi di asilo	3.139.586,57	3.139.586,57
Capitolo 2371 Programma Aeneas	700.000,00	-
Capitolo 2371 Programma Aeneas	100.000,00	-
Capitolo 2733 Progetto "Pericles 2004 SI2390194	1.364,00	1.364,00
Totale Generale	3.956.950,57	3.140.950,57

Tabella n. 44
Ministero delle Politiche Agricole e Forestali
Impegni e pagamenti Esercizio 2005
Interventi di politica comunitaria
in Euro

Interventi	Impegni	Pagamenti
Capitolo 7926 Reg. "Forest Focus" relativo al monitoraggio delle foreste e delle interazioni ambientali	233.724,00	244.132,00
Capitolo 7961 Progetto per la tutela dei siti natura 2000 gestiti dal Corpo Forestale dello Stato	471.059,20	471.059,20
Capitolo 7966 Progetto per la tutela dei siti natura 2000 gestiti dal Corpo Forestale dello Stato	30.000,00	30.000,00
Capitolo 2870 Reg. CE n. 2152/2003-2004 "Forest Focus"	8.220,00	8.220,00
Capitolo 2865 Reg. CE n. 2152/2003-2004 "Forest Focus"	70.000,00	70.000,00
Capitolo 2854 Reg. CE n. 2152/2003-2004 "Forest Focus"	22.879,00	22.879,00
Capitolo 2963 Reg. CE n. 2152/2003-2004 "Forest Focus"	4.800,00	4.800,00
Capitolo 2871 Reg. CE n. 2152/2003-2004 "Forest Focus"	2.889,00	2.889,00
Capitolo 7042 Reg. CE n. 1543/00 "Raccolta dati sulla pesca"	1.052.575,00	-
Totale Generale	1.896.146,20	853.979,20

INDICE

PREMESSA			Pag.	1
TITOLO	I	- FLUSSI FINANZIARI ITALIA – UNIONE EUROPEA	Pag.	3
	SEZ. I	Il Bilancio dell'Unione Europea	Pag.	3
	SEZ. II	Partecipazione dell'Italia al Bilancio dell'Unione Europea per l'esercizio 2005	Pag.	9
	SEZ. III	Contribuzione dell'Unione Europea in favore dell'Italia	Pag.	18
TITOLO	II	- ATTUAZIONE DEGLI INTERVENTI COFINANZIATI DALL'UNIONE EUROPEA	Pag.	121
	SEZ. I	Trasferimenti del Fondo di rotazione ex lege n. 183/1987	Pag.	121
	SEZ. II	Trasferimenti delle Amministrazioni statali	Pag.	131

INDICE DELLE TABELLE

TAB.	1	- BILANCIO GENERALE DELL'UNIONE EUROPEA – ESERCIZIO 2005: ENTRATE	Pag.	6
TAB.	2	- BILANCIO GENERALE DELL'UNIONE EUROPEA – ESERCIZIO 2005: SPESE	Pag.	8
TAB.	3	- RISORSE PROPRIE U.E.: PREVISIONI DEFINITIVE 2005	Pag.	10
TAB.	4	- ITALIA – RISORSE PROPRIE U.E. 2005: RAFFRONTO TRA PREVISIONI E VERSAMENTI	Pag.	12
TAB.	5	- ITALIA - RISORSE PROPRIE U.E. 2005: DIFFERENZA TRA VERSAMENTI EFFETTIVI 2004 E VERSAMENTI EFFETTIVI 2005	Pag.	15
TAB.	6	- RISORSE PROPRIE U.E.: VERSAMENTI MENSILI DELL'ITALIA NEL 2005	Pag.	17
TAB.	7	- SOMME ACCREDITATE DALL'UNIONE EUROPEA ALL'ITALIA ANNO 2005: DISTRIBUZIONE DEGLI ACCREDITI PER FONTE DI FINANZIAMENTO	Pag.	23
TAB.	8	- SOMME ACCREDITATE DALL'UNIONE EUROPEA ALL'ITALIA ANNO 2005: DISTRIBUZIONE DEGLI ACCREDITI PER FONTE DI FINANZIAMENTO ED OBIETTIVO	Pag.	26
TAB.	9	- ASSEGNAZIONI FEOGA GARANZIA AGLI ORGANISMI PAGATORI - ANNO 2005	Pag.	30
TAB.	10	- RIPARTIZIONE DEGLI ANTICIPI DI TESORERIA AGLI ORGANISMI PAGATORI - ANNO 2005	Pag.	33
TAB.	11	- ASSEGNAZIONI COMPLESSIVE AGLI ORGANISMI PAGATORI – ANNO 2005	Pag.	34
TAB.	12	- MOVIMENTI FINANZIARI DEGLI ORGANISMI PAGATORI – ESERCIZIO 2005	Pag.	37

TAB.	13	- SOMME ACCREDITATE DALL'UNIONE EUROPEA ALL'ITALIA - ANNO 2005: OBIETTIVO 1	Pag. 103
TAB.	14	- SOMME ACCREDITATE DALL'UNIONE EUROPEA ALL'ITALIA - ANNO 2005: FESR - OBIETTIVO 1	Pag. 105
TAB.	15	- SOMME ACCREDITATE DALL'UNIONE EUROPEA ALL'ITALIA - ANNO 2005: FSE - OBIETTIVO 1	Pag. 106
TAB.	16	- SOMME ACCREDITATE DALL'UNIONE EUROPEA ALL'ITALIA - ANNO 2005: FEOGA ORIENTAMENTO - OBIETTIVO 1	Pag. 108
TAB.	17	- SOMME ACCREDITATE DALL'UNIONE EUROPEA ALL'ITALIA - ANNO 2005: SFOP - OBIETTIVO 1	Pag. 109
TAB.	18	- SOMME ACCREDITATE DALL'UNIONE EUROPEA ALL'ITALIA - ANNO 2005: OBIETTIVO 2	Pag. 110
TAB.	19	- SOMME ACCREDITATE DALL'UNIONE EUROPEA ALL'ITALIA - ANNO 2005: FESR - OBIETTIVO 2	Pag. 111
TAB.	20	- SOMME ACCREDITATE DALL'UNIONE EUROPEA ALL'ITALIA - ANNO 2005: FSE - OBIETTIVO 2	Pag. 112
TAB.	21	- SOMME ACCREDITATE DALL'UNIONE EUROPEA ALL'ITALIA - ANNO 2005: OBIETTIVI 3 E 4	Pag. 113
TAB.	22	- SOMME ACCREDITATE DALL'UNIONE EUROPEA ALL'ITALIA - ANNO 2005: FSE - OBIETTIVI 3 E 4	Pag. 114
TAB.	23	- SOMME ACCREDITATE DALL'UNIONE EUROPEA ALL'ITALIA - ANNO 2005: OBIETTIVO 5a	Pag. 115
TAB.	24	- SOMME ACCREDITATE DALL'UNIONE EUROPEA ALL'ITALIA - ANNO 2005: FEOGA ORIENTAMENTO - OBIETTIVO 5a	Pag. 116
TAB.	25	- SOMME ACCREDITATE DALL'UNIONE EUROPEA ALL'ITALIA - ANNO 2005: FSE - OBIETTIVO 5b	Pag. 117

TAB.	26	- SOMME ACCREDITATE DALL'UNIONE EUROPEA ALL'ITALIA - ANNO 2005: FEOGA ORIENTAMENTO - OBIETTIVO 5b	Pag. 118
TAB.	27	- SOMME ACCREDITATE DALL'UNIONE EUROPEA ALL'ITALIA - ANNO 2005: ALTRI INTERVENTI	Pag. 119
TAB.	28	- SOMME ACCREDITATE DALL'UNIONE EUROPEA ALL'ITALIA - ANNO 2005: INIZIATIVE COMUNITARIE ED ALTRE AZIONI FUORI OBIETTIVO	Pag. 120
TAB.	29	- INCASSI DEL FONDO DI ROTAZIONE: FINANZIAMENTI NAZIONALI - ANNO 2005	Pag. 122
TAB.	30	- INCASSI DEL FONDO DI ROTAZIONE: FINANZIAMENTI U.E. - ANNO 2005	Pag. 123
TAB.	31	- EROGAZIONI DISPOSTE DAL FONDO DI ROTAZIONE: FINANZIAMENTI NAZIONALI - ANNO 2005	Pag. 124
TAB.	32	- EROGAZIONI DISPOSTE DAL FONDO DI ROTAZIONE: FINANZIAMENTI U.E. - ANNO 2005	Pag. 125
TAB.	33	- EROGAZIONI DISPOSTE DAL FONDO DI ROTAZIONE: FINANZIAMENTI NAZIONALI - ANNI 1995-2005	Pag. 127
TAB.	34	- EROGAZIONI DISPOSTE DAL FONDO DI ROTAZIONE: FINANZIAMENTI U.E. ANNI - 1995-2005	Pag. 128
TAB.	35	- INCASSI ED EROGAZIONI DEL FONDO DI ROTAZIONE - ANNI 1989-2005	Pag. 130
TAB.	36	- QUADRO RIEPILOGATIVO DEGLI IMPEGNI E DEI PAGAMENTI POSTI IN ESSERE DALLE AMMINISTRAZIONI CENTRALI DELLO STATO NEL CORSO DELL'ESERCIZIO 2005 IN RELAZIONE AD INTERVENTI DI POLITICA COMUNITARIA	Pag. 132
TAB.	37	- MINISTERO DELL'ECONOMIA E DELLE FINANZE: IMPEGNI E PAGAMENTI - ESERCIZIO 2005 - INTERVENTI DI POLITICA COMUNITARIA	Pag. 133

TAB.	38	-	MINISTERO DEL LAVORO E P.S.: IMPEGNI E PAGAMENTI - ESERCIZIO 2005 - INTERVENTI DI POLITICA COMUNITARIA	Pag. 134
TAB.	39	-	MINISTERO DELLA GIUSTIZIA: IMPEGNI E PAGAMENTI - ESERCIZIO 2005 - INTERVENTI DI POLITICA COMUNITARIA	Pag. 135
TAB.	40	-	MINISTERO PER I BENI E LE ATTIVITA' CULTURALI: IMPEGNI E PAGAMENTI - ESERCIZIO 2005 - INTERVENTI DI POLITICA COMUNITARIA	Pag. 136
TAB.	41	-	MINISTERO DELL'AMBIENTE: IMPEGNI E PAGAMENTI - ESERCIZIO 2005 - INTERVENTI DI POLITICA COMUNITARIA	Pag. 137
TAB.	42	-	MINISTERO DEGLI AFFARI ESTERI: IMPEGNI E PAGAMENTI - ESERCIZIO 2005 - INTERVENTI DI POLITICA COMUNITARIA	Pag. 138
TAB.	43	-	MINISTERO DELL'INTERNO: IMPEGNI E PAGAMENTI - ESERCIZIO 2005 - INTERVENTI DI POLITICA COMUNITARIA	Pag. 139
TAB.	44	-	MINISTERO DELLE POLITICHE AGRICOLE E FORESTALI: IMPEGNI E PAGAMENTI - ESERCIZIO 2005 - INTERVENTI DI POLITICA COMUNITARIA	Pag. 140

INDICE DEI GRAFICI

GRAF. 1	-	CONTRIBUTO ITALIANO – QUOTA PARTE DELLE RISORSE PROPRIE. ANNO 2005	Pag. 13
----------------	----------	---	----------------

ALLEGATO N. 4

**al conto consuntivo del Ministero dell'economia e delle finanze
per l'anno finanziario 2005**

**ELENCO DEGLI ACCANTONAMENTI SLITTATI, AI SENSI DELL'ARTI-
COLO 11-BIS, COMMA 5 DELLA LEGGE 5 AGOSTO 1978, N. 468 E
SUCCESSIVE MODIFICAZIONI DA UTILIZZARE NELL'ESERCIZIO 2005
PER FRONTEGGIARE GLI ONERI NON PERFEZIONATI IN LEGGE
ENTRO IL 31 DICEMBRE 2005**

CAPITOLO 6856

FONDO OCCORRENTE PER FAR FRONTE AD ONERI DIPENDENTI DA PROVVEDIMENTI LEGISLATIVI IN CORSO (EURO)

MINISTERO DEGLI AFFARI ESTERI

RATIFICA ED ESECUZIONE DELL'ACCORDO DI MUTUA ASSISTENZA AMMINISTRATIVA TRA IL GOVERNO DELLA REPUBBLICA ITALIANA ED IL GOVERNO FEDERALE DELLA REPUBBLICA FEDERALE DI IUGOSLAVIA PER LA PREVENZIONE, L'ACCERTAMENTO E LA REPRESSIONE DELLE INFRAZIONI DOGANALI, CON ALLEGATO, FATTO A BELGRADO IL 29 MARZO 2002 A.S. 3324 del 30/11/ 2005	16.860
RATIFICA ED ESECUZIONE DEL PROTOCOLLO ALLA CONVENZIONE DEL 1979 SULL'INQUINAMENTO ATMOSFERICO ATTRAVERSO LE FRONTIERE A LUNGA DISTANZA, RELATIVO AGLI INQUINANTI ORGANICI PERSISTENTI, CON ANNESSI, FATTO A AARHUS IL 24 GIUGNO 1998 A.S. 3383 del 29 /11/ 2005	243.530
RATIFICA ED ESECUZIONE DELL'ACCORDO DI COLLABORAZIONE CULTURALE, SCIENTIFICA E TECNOLOGICA TRA IL GOVERNO DELLA REPUBBLICA ITALIANA ED IL GOVERNO DELLA REPUBBLICA LIBANESE, CON SCAMBIO DI LETTERE INTEGRATIVO, FATTO A BEIRUT IL 22 NOVEMBRE 2000 Legge 30 dicembre 2005, n.287 G.U. n. 7 del 10 gennaio 2006	369.290
RATIFICA ED ESECUZIONE DELL'ACCORDO FRA IL GOVERNO DELLA REPUBBLICA ITALIANA ED IL GOVERNO DELLA REPUBBLICA DELL'AZERBAIJAN IN MATERIA DI COLLABORAZIONE CULTURALE, SCIENTIFICA E TECNOLOGICA, FATTA A BAKU L'1/6/2001 A.C. 5389 approvato il 22 /12/ 2005 A.S. 3709 del 17/01/2006	250.860
RATIFICA ED ESECUZIONE DELLA CONVENZIONE CONSOLARE TRA LA REPUBBLICA ITALIANA E LA REPUBBLICA DI CUBA, FATTA A ROMA IL 12 MARZO 2001 A.S. 2668 approvato il 20/ 4/ 2004 A.C. 4919 del 22 / 4/ 2004	7.675
RATIFICA ED ESECUZIONE DEI PROTOCOLLI DI ATTUAZIONE DELLA CONVENZIONE INTERNAZIONALE DELLE ALPI, CON ANNESSI, FATTA A SALISBURGO IL 7 NOVEMBRE 1991 A.S. 1842 approvato il 14/11/2003 A.C. 2381 approvato il 27/ 01/ 2005 A.S. 1842 B del 01/02/2005	462.765
RATIFICA ED ESECUZIONE DELL'ACCORDO TRA IL GOVERNO DELLA REPUBBLICA ITALIANA ED IL GOVERNO DELLA REPUBBLICA DI MALTA SULLA REGOLAMENTAZIONE RECIPROCA DELL'AUOTRASPORTO INTERNAZIONALE DI VIAGGIATORI E MERCI, FATTO A ROMA IL 18 MARZO 2003 A.S.2539 del 16/12/ 2003	8.620

RATIFICA ED ESECUZIONE DELL'ACCORDO DI COOPERAZIONE CULTURALE, SCIENTIFICA E TECNOLOGICA FRA IL GOVERNO DELLA REPUBBLICA ITALIANA ED IL GOVERNO DELLA REPUBBLICA DEL GUATEMALA, FATTO A ROMA IL 23/10/2003 (G) , A.C. 5518, A.S. 3662 Legge 9 gennaio 2006 n. 11 – G.U. n. 15 del 19 gennaio 2006	305.650
RATIFICA ED ESECUZIONE DELL'ACCORDO FRA LA REPUBBLICA ITALIANA E LA ROMANIA SUL TRASFERIMENTO DELLE PERSONE CONDANNATE ALLE QUALI È STATA INFLITTA LA MISURA DELL'ESPLUSIONE O QUELLA DELL'ACCOMPAGNAMENTO AL CONFINE, FIRMATO A ROMA IL 12 SETTEMBRE 2003 Legge 30 dicembre 2005. n. 281 - G.U. n. 4 del 5 gennaio 2006	100.000
RATIFICA ED ESECUZIONE DELL'ACCORDO DI COOPERAZIONE CULTURALE E SCIENTIFICA TRA IL GOVERNO DELLA REPUBBLICA ITALIANA ED IL GOVERNO DELLA ROMANIA, FATTO A BUCAREST IL 21 OTTOBRE 2003 Legge 9 dicembre 2005, n. 275 – G.U. n. 2 del 3 gennaio 2006	547.780
RATIFICA ED ESECUZIONE DELL'ACCORDO TRA LA REPUBBLICA ITALIANA ED IL GOVERNO DELLA REPUBBLICA DI KIRGHIZA IN MATERIA DI COOPERAZIONE TURISTICA. FATTO A ROMA IL 3 MARZO 1999 A.S. 3323 approvato il 22/11/2005 A.C. 6190 approvato il 19/01/2005	30.400
RATIFICA ED ESECUZIONE DELL'ACCORDO TRA IL GOVERNO DELLA REPUBBLICA ITALIANA ED IL GOVERNO DELLA REPUBBLICA POPOLARE DI CINA PER LA COOPERAZIONE SCIENTIFICA E TECNOLOGICA, CON ALLEGATO, FATTO A PECHINO IL 09 GIUGNO 1998 A.S. 2962 approvato 02 /02/2005 A.C. 5584 del 03/02/2005	402.720
RATIFICA ED ESECUZIONE DELL'ACCORDO DI COOPERAZIONE CULTURALE, SCIENTIFICA E TECNOLOGICA TRA IL GOVERNO DELLA REPUBBLICA ITALIANA ED IL GOVERNO DEL REGNO HASCEMITA DI GIORDANIA, FIRMATO AD HAMMAN IL 23 SETTEMBRE 1999 (G) , A.C. 5336 , A.S. 3661 Legge 9 gennaio 2006 n. 8 – G.U. n.14 del 18 gennaio 2006	423.435
RATIFICA ED ESECUZIONE DELLA CONVENZIONE CONGIUNTA IN MATERIA DI SICUREZZA DELLA GESTIONE DEL COMBUSTIBILE ESAURITO E DEI RIFIUTI RADIOATTIVI, FATTO A VIENNA IL 5 SETTEMBRE 1997 Legge 16 dicembre 2005, n. 282- G.U. n. 5 del 7 gennaio 2006	28.911
RATIFICA ED ESECUZIONE DELL'ACCORDO TRA LA REPUBBLICA ITALIANA ED IL CONSIGLIO DEI MINISTRI DELLA BOSNIA ERZEGOVINA SULLA REGOLAMENTAZIONE RECIPROCA DELL'AUTOTRASPORTO INTERNAZIONALE DI VIAGGIATORI E MERCI, FIRMATO A SARAJEVO IL 28 APRILE 2003 A.C. 5204 approvato il 22/ 12 /2005 A.S. 3708 del 17/01/2006	10.580
RATIFICA CONVENZIONE TRA L'ITALIA E L'ISLANDA PER EVITARE LE DOPPIE IMPOSIZIONI IN MATERIA DI IMPOSTE SUL REDDITO, ECC., FATTA A ROMA IL 10 SETTEMBRE 2002 A.S. 3694 del 16 dicembre 2005	810.000
RATIFICA ED ESECUZIONE DELLA DECISIONE VII/2 DELLA CONFERENZA DELLE ALPI SUL SEGRETARIATO PERMANENTE DELLA CONVENZIONE PER LA PROTEZIONE DELLE ALPI, CON ALLEGATI, ADOTTATA A MERANO IL 19 NOVEMBRE 2002 DAI MINISTRI DELL'AMBIENTE DEI PAESI ADERENTI ALLA CONVENZIONE MEDESIMA, NONCHÉ DELL'ACCORDO, FRA IL GOVERNO DELLA REPUBBLICA ITALIANA ED IL SEGRETARIATO PERMANENTE DELLA CONVENZIONE DELLE ALPI RELATIVO ALLA SEDE OPERATIVA DISTACCATA DI BOLZANO, FATTO A BOLZANO IL 13 SETTEMBRE 2003 Legge 15 dicembre 2005, n. 279- G.U. n. 4 del 5 gennaio 2006	489.060
RATIFICA ED ESECUZIONE DELLA CONVENZIONE CONSOLARE TRA LA REPUBBLICA ITALIANA E L'UCRAINA FATTA A KIEV IL 23 DICEMBRE 2003 Legge 15 dicembre 2005, n. 277 – G.U. n. 3 del 4 gennaio 2006	5.870

RATIFICA ED ESECUZIONE DELL'ACCORDO SULLA CONSERVAZIONE DEGLI UCCELLI ACQUATICI MIGRATORI DELL'AFRICA, DELL'EUROPA E DELL'ASIA A.S. 3177 approvato il 14/ 12/ 2005 A.C. 6224 del 14/ 12/ 2005	210.415
RATIFICA ED ESECUZIONE DEL PROTOCOLLO ALLA CONVENZIONE SULLA PREVENZIONE DELL'INQUINAMENTO MARINO CAUSATO DALLO SCARICO DI RIFIUTI ED ALTRI MATERIALI, FATTO A LONDRA IL 17 NOVEMBRE 1996 A.C. 5889 approvato il 22/ 12/2005 A.S. 3707 17/01/2006	18.840
RATIFICA ED ESECUZIONE DELL'ACCORDO TRA IL GOVERNO DELLA REPUBBLICA ITALIANA ED IL CONSIGLIO DEI MINISTRI DI SERBIA E MONTENEGRO SULLA COOPERAZIONE NEL SETTORE DELLA DIFESA, FATTO A ROMA IL 19 NOVEMBRE 2003 Legge 9 dicembre 2005, n. 276- G.U. n. 3 del 4 gennaio 2006	10.225
RATIFICA ED ESECUZIONE DELL'ACCORDO TRA LA REPUBBLICA ITALIANA E LA REPUBBLICA D'AUSTRIA PER LA MANUTENZIONE, MISURA E MATERIALIZZAZIONE DEL CONFINE DI STATO COMUNE, CON PROTOCOLLO FINALE ED ALLEGATI, FATTO A VIENNA IL 17 GENNAIO 1994 ED IL RELATIVO SCAMBIO DI LETTERE INTEGRATIVO FIRMATO A ROMA IL 31 OTTOBRE 2000 Legge 15 dicembre 2005, n. 283- G.U. n. 6 del 9 gennaio 2006	30.305
RATIFICA ED ESECUZIONE DELL'ACCORDO TRA IL GOVERNO DELLA REPUBBLICA ITALIANA ED IL GOVERNO DELLE REPUBBLICA DELL' INDIA SULLA COOPERAZIONE NEL CAMPO DELLA DIFESA, FIRMATO A NEW DELHI IL 3 FEBBRAIO 2003 A.C. 5304 del 16/02/2005	18.230
RATIFICA ED ESECUZIONE DELL'ACCORDO DI COOPERAZIONE NEL SETTORE DELLA DIFESA TRA IL GOVERNO DELLA REPUBBLICA ITALIANA ED IL GOVERNO DELLA REPUBBLICA DEL LIBANO, FATTO A BEIRUT IL 21 GIUGNO 2004 A.S.3645 dell' 08/11/2005	12.500
RATIFICA ED ESECUZIONE DELL'ACCORDO SULLA ISTITUZIONE DELLA ORGANIZZAZIONE PER LO SVILUPPO DELLA PESCA IN EUROPA CENTRALE ED ORIENTALE (EUROFISH), FATTO A COPENHAGEN IL 23 MAGGIO 2000 A.C. 5488 A del 15 /12/2004	52.300
RATIFICA ED ESECUZIONE DELL'ACCORDO TRA LA REPUBBLICA ITALIANA E LA REPUBBLICA DI MACEDONIA SULLA COOPERAZIONE IN CAMPO TURISTICO, FATTO A SKOPJE IL 15.11.2002 A.C. 6008 approvato il 22/12/2005. A.S. 3706 del 23/12/2005	51.940
RATIFICA ED ESECUZIONE DELL'ACCORDO DI COOPERAZIONE SCIENTIFICA E TECNOLOGICA TRA IL GOVERNO DELLA REPUBBLICA ITALIANA ED IL GOVERNO DELLA REPUBBLICA INDIANA CON ALLEGATI, FIRMATO A NEW DELHI IL 28 NOVEMBRE 2003 Legge 23 dicembre 2005 n. 290 - G.U. n. 12 del 16 gennaio 2006	295.985
RATIFICA ED ESECUZIONE DELL'ACCORDO DI COOPERAZIONE CULTURALE, SCIENTIFICA E TECNOLOGICA TRA IL GOVERNO DELLA REPUBBLICA ITALIANA E IL GOVERNO DEL REGNO DI THAILANDIA, CON ANNESSO, FATTO A ROMA IL 22 SETTEMBRE 2004 A.C. 6067 approvato il 22/12/2005 A.S 3705 del 23/12/2005	377.640
RATIFICA ED ESECUZIONE DELLA CONVENZIONE IN MATERIA DI ASSISTENZA GIUDIZIARIA CIVILE E COMMERCIALE TRA IL GOVERNO DELLA REPUBBLICA ITALIANA ED IL GOVERNO DELLA REPUBBLICA ALGERINA DEMOCRATICA E POPOLARE, FATTA AD ALGERI IL 22 LUGLIO 2003 Legge 23 dicembre 2005 n. 291- G.U. n. 13 del 17 gennaio 2006	6.500

RATIFICA ED ESECUZIONE DELL'ACCORDO TRA LA REPUBBLICA ITALIANA E LA REPUBBLICA D'AUSTRIA PER LA REALIZZAZIONE DI UN TUNNEL FERROVIARIO DI BASE SULL'ASSE DEL BRENNERO, FATTO A VIENNA IL 30 APRILE 2004 A.C.5778 approvato il 13/07/2005 A.S. 3545 del 13/07/2005	35.515
RATIFICA ED ESECUZIONE DELL'ACCORDO TRA IL GOVERNO DELLA REPUBBLICA ITALIANA ED IL GOVERNO DELLA REPUBBLICA ISLAMICA DI MAURITANIA SULLA COOPERAZIONE NEL CAMPO DELLA DIFESA, FATTO A PARIGI IL 21 DICEMBRE 2004 A.C. 5984 del 08/07/2005	18.840
RATIFICA ED ESECUZIONE DELL'ACCORDO DI COLLABORAZIONE SCIENTIFICA E TECNOLOGICA TRA IL GOVERNO DELLA REPUBBLICA ITALIANA ED IL CONSIGLIO FEDERALE SVIZZERO, CON ANNESSO, FATTO A BERNA IL 14 MAGGIO 2003 A.C.5888 approvato il 22/11/2005 A.S.3663 del 23/11/2005	160.150
RATIFICA ED ESECUZIONE DELL'ACCORDO FRA IL GOVERNO DELLA REPUBBLICA ITALIANA ED IL GOVERNO DEGLI EMIRATI ARABI UNITI RELATIVO ALLA COOPERAZIONE NEL CAMPO DELLA DIFESA, FATTO A DUBAI IL 13 DICEMBRE 2003 A.S.3649 dell' 11/11/2005	22.900
RATIFICA ED ESECUZIONE DELL' ACCORDO TRA IL GOVERNO DELLA REPUBBLICA ITALIANA ED IL GOVERNO DELLA REPUBBLICA DI CIPRO SULLA COOPERAZIONE NELLA LOTTA ALLA CRIMINALITA' ORGANIZZATA ED ALLE ALTRE FORME DI CRIMINALITA', FATTO A NICOSIA IL 28/06/2002 Legge 9 dicembre 2005, n. 274 -G.U.n. 2 del 3 gennaio 2006	6.110
RATIFICA ED ESECUZIONE DELL'ACCORDO DI COOPERAZIONE TRA IL GOVERNO DELLA REPUBBLICA ITALIANA ED IL GOVERNO DELLA REPUBBLICA ISLAMICA DEL PAKISTAN SULLA LOTTA CONTRO IL TRAFFICO DI SOSTANZE STUPEFACENTI, SOSTANZE PSICOTROPE E PRECURSORI, FATTO A ROMA IL 29 SETTEMBRE 2004 A.C. 6068 approvato il 22/12/2005 A.S. 3704 del 17/01/2006	29.730
CONCESSIONE DI UN CONTRIBUTO VOLONTARIO ALLA FONDAZIONE ASIA-EUROPA (ASEF) CON SEDE IN SINGAPORE A.S.3153 approvato il 29/06/2005 A.C.5972 del 05/07/2005	250.000

MINISTERO DELLA SALUTE

DISPOSIZIONI CONCERNENTI LA PREVENZIONE E IL DIVIETO DELLE PRATICHE DI MUTILAZIONE GENITALE FEMMINILE (P) A.S. 414; A.C. 150 Legge del 9 gennaio 2006 n. 7- G.U. n. 14 del 18 gennaio 2005	5.000.000
--	-----------

TOTALE 11.122.131

CAPITOLO 9001

**FONDO OCCORRENTE PER FAR FRONTE AD ONERI
DIPENDENTI DA PROVVEDIMENTI LEGISLATIVI IN CORSO
(EURO)**

MINISTERO DELL'ECONOMIA E DELLE FINANZE

CONTRIBUTO STRAORDINARIO ALL' UNIONE ITALIANA DEI CIECHI PER LA REALIZZAZIONE DI UN CENTRO POLIFUNZIONALE DI ALTA SPECIALIZZAZIONE PER L'INTEGRAZIONE SOCIALE DEI CIECHI PLURIMINORATI Legge 28 dicembre 2005, n. 278 – G.U. n. 3 del 4 gennaio 2006	2.500.000
MISURE SPECIALI DI TUTELA E VALORIZZAZIONE DELLE CITTA' ITALIANE, INSERITE NELLA LISTA DEL PATRIMONIO MONDIALE POSTE SOTTO LA TUTELA DELL' UNESCO A.S. 2221 approvato il 08/02/2005 A.C. 5614 del 09/03/2005	3.500.000
PARTECIPAZIONE DELL'ITALIA ALLA X RICOSTITUZIONE DELLE RISORSE DEL FONDO AFRICANO DI SVILUPPO E ALLA VIII RICOSTITUZIONE DELLE RISORSE DEL FONDO ASIATICO DI SVILUPPO A.S. 3580 del 13/09/2005	36.857.000
PIANO DI AZIONE PER LO SVILUPPO ECONOMICO SOCIALE E TERRITORIALE. A.C. 5736 approvato il 05/ 07/2005 A.S. 3533 del 07/07/2005	38.000.000
DISPOSIZIONI PER LA SICUREZZA DELLA NAVIGAZIONE PER FAVORIRE L'USO DI NAVI A DOPPIO SCAFO E PER L'AMMODERNAMENTO DELLA FLOTTA (P) A.C. 3528, A.S. 3518 Legge 9 gennaio 2006, n.13 – G.U. n. 16 del 20 gennaio 2006	23.000.000
INTERVENTI DELLO STATO NEL SISTEMA FIERISTICO NAZIONALE A.S. 2596 approvato il 29/07/2005 A.C. 2406-B dell' 1/08/2005	3.000.000
TOTALE	106.857.000

Allegato tecnico per capitoli

CONTO CONSUNTIVO

PER L'ESERCIZIO FINANZIARIO 2005

MINISTERO DELL'ECONOMIA E DELLE FINANZE

LEGENDA:

INIZ. = PREVISIONI INIZIALI VARIAZ = VARIAZIONI P.DEF = PREVISIONI DEFINITIVE PAGATO = SOMME PAGATE
RIM.PG. = SOMME RIMASTE DA PAGARE EC/MSP = ECONOMIE/MAGG. SPESE RS31/12 = RESIDUI DI FINE ESERCIZIO
DMT = DECRETO MINISTRO DEL TESORO DMC = DECRETO MINISTRO COMPETENTE L.ASS. = LEGGE DI ASSESTAMENTO

2005		SPESA - CONSUNTIVO PER CAPITOLI		
		MINISTERO DELL'ECONOMIA E DELLE FINANZE	1 - GABINETTO E UFFICI DI DIRETTA COLLABORAZIONE ALL'OPERA DEL MINISTRO	
UNITA' PREVISIONALE/CAPITOLO		RESIDUI	COMPETENZA	CASSA
NUMERO	DENOMINAZIONE			
	1 - GABINETTO E UFFICI DI DIRETTA COLLABORAZIONE ALL'OPERA DEL MINISTRO			
	1.1 TITOLO I - SPESE CORRENTI			
	1.1.1 - FUNZIONAMENTO			
1.1.1.1	Gabinetto e altri uffici di diretta collaborazione			
	Personale			
1001	STIPENDI ED ALTRI ASSEGNI FISSI AL MINISTRO E AI SOTTOSEGRETARI DI STATO AL NETTO DELL'IMPOSTA REGIONALE SULLE ATTIVITA' PRODUTTIVE E DEGLI ONERI SOCIALI A CARICO DELL'AMMINISTRAZIONE (01.01.01) (SPESE OBBLIGATORIE)	INIZ. VARIAZ. P. DEF. PAGATO RIM. PG. TOTALE EC/MSP RS31/12	1.323.230,00 1.323.230,00 774.397,20 774.397,20 548.832,80	1.323.230,00 1.323.230,00 774.397,20 774.397,20 548.832,80
1002	SPESE PER I VIAGGI DEL MINISTRO E DEI SOTTOSEGRETARI DI STATO (02.02.13) * L'IMPORTO EC/MSP DI RESIDUI E' PERENTE AGLI EFFETTI AMMIN.	INIZ. VARIAZ. P. DEF. PAGATO RIM. PG. TOTALE EC/MSP RS31/12	35.607,73 26.430,00 35.607,73 30.012,69 3.298,58 33.311,27 2.296,46 39.364,29	179.276,00 22.968,00 202.244,00 199.652,98 36.065,71 199.652,98 2.591,02
1003	RETRIBUZIONI AGLI ADDETTI AL GABINETTO ED ALLE SEGRETERIE PARTICOLARI (01.01.01)	INIZ. VARIAZ. P. DEF. PAGATO RIM. PG. TOTALE EC/MSP RS31/12	1.146.325,00 1.028.758,00 2.175.083,00 2.196.849,29 2.196.849,29 2.196.849,29 +21.766,29	1.146.325,00 1.028.758,00 2.175.083,00 2.196.849,29 2.196.849,29 2.196.849,29 +21.766,29
VARIAZIONI: CAPITOLO 1002: DMT 2000 2005 (CP -48.370,00 CS -51.832,00) DMT 93453 2005 (CP CS 74.800,00) CAPITOLO 1003: L.ASS. 233 2005 (CP CS 1.028.758,00)				

SPESA - CONSUNTIVO PER CAPITOLI					
2005		MINISTERO DELL'ECONOMIA E DELLE FINANZE		1 - GABINETTO E UFFICI DI DIRETTA COLLABORAZIONE ALL'OPERA DEL MINISTRO	
UNITA' PREVISIONALE/CAPITOLO		RESIDUI	COMPETENZA	CASSA	
NUMERO	DENOMINAZIONE				
1004	INDENNITA' ACCESSORIA DI DIRETTA COLLABORAZIONE (01.01.02) * L'IMPORTO EC/MSP DI RESIDUI E' PERENTE AGLI EFFETTI AMMIN.	INIZ.	749.373,10	2.506.019,00	2.506.019,00
		VARIAZ.	427.760,00	400.718,00	828.478,00
		P. DEF.	1.177.133,10	2.906.737,00	3.334.497,00
		PAGATO	531.401,24	2.183.516,47	2.714.917,71
		RIM. PG.	257.679,64	722.036,70	
		TOTALE	789.080,88	2.905.553,17	2.714.917,71
		EC/MSP	388.052,22	1.183,83	619.579,29
		RS31/12	979.716,34		
1005	SPESE PER MISSIONI ALL'INTERNO, ALL'ESTERO E PER TRASFERIMENTI AGLI ADDETTI AL GABINETTO ED ALLE SEGRETERIE PARTICOLARI (02.02.13) * L'IMPORTO EC/MSP DI RESIDUI E' PERENTE AGLI EFFETTI AMMIN.	INIZ.	314.023,00	47.711,00	47.711,00
		VARIAZ.		141.421,00	205.484,00
		P. DEF.	314.023,00	189.132,00	253.195,00
		PAGATO	78.406,81	114.076,25	192.483,06
		RIM. PG.	99.262,39	73.055,75	
		TOTALE	177.669,20	187.132,00	192.483,06
		EC/MSP	136.353,80	2.000,00	60.711,94
		RS31/12	172.318,14		
1007	ONERI SOCIALI A CARICO DELL'AMMINISTRAZIONE SULLE RETRIBUZIONI CORRISPOSTE AI DIPENDENTI (01.03.01) (SPESE OBBLIGATORIE) * DELL'IMPORTO EC/MSP DI RESIDUI SONO PERENTI AGLI EFFETTI AMMIN. E. 353	INIZ.	353,00	4.982.224,00	4.982.224,00
		VARIAZ.	109.524,00	551.596,00	657.439,00
		P. DEF.	109.877,00	5.533.820,00	5.639.663,00
		PAGATO		2.859.320,96	2.859.320,96
		RIM. PG.		1.151.740,00	
		TOTALE		4.011.060,96	2.859.320,96
		EC/MSP	109.877,00	1.522.759,04	2.780.342,04
		RS31/12	1.151.740,00		
1008	SOMME DOVUTE A TITOLO DI IMPOSTA REGIONALE SULLE ATTIVITA' PRODUTTIVE SULLE RETRIBUZIONI CORRISPOSTE AI DIPENDENTI (03.01.01) (SPESE OBBLIGATORIE) * DELL'IMPORTO EC/MSP DI RESIDUI SONO PERENTI AGLI EFFETTI AMMIN. E. 12985	INIZ.	12.985,00	1.431.375,00	1.431.375,00
		VARIAZ.	38.223,00	156.445,00	193.621,00
		P. DEF.	51.208,00	1.587.820,00	1.624.996,00
		PAGATO		831.442,41	831.442,41
		RIM. PG.		635.250,00	
		TOTALE		1.466.692,41	831.442,41
		EC/MSP	51.208,00	121.127,59	793.553,59
		RS31/12	635.250,00		
VARIAZIONI: CAPITOLO 1004: DMT 53378 2005 (RS CS 427.760,00) DMT 156786 2005 (CP CS 400.718,00) CAPITOLO 1005: DMT 2000 2005 (CP -38.579,00 CS -24.516,00) DMC 9064 2005 (CP CS 180.000,00) DMC 26792 2005 (CS 50.000,00) CAPITOLO 1007: DMT 15506 2005 (RS CP CS 3.681,00) DMT 53378 2005 (RS CS 103.518,00) DMT 72439 2005 (RS CS 2.325,00) DMT 102315 2005 (CP CS 294.000,00) DMT 122752 2005 (CP CS 3.070,00) DMT 156786 2005 (CP CS 96.975,00) DMT 158114 2005 (CP CS 7.778,00) DMT 158586 2005 (CP CS 8.700,00) DMT 166545 2005 (CP CS 220,00) L.ASS. 233 2005 (CP CS 137.172,00) CAPITOLO 1008: DMT 15506 2005 (RS CP CS 1.047,00) DMT 53378 2005 (RS CS 36.360,00) DMT 72439 2005 (RS CS 816,00)					
					SEGUE

SPESA - CONSUNTIVO PER CAPITOLI				
2005	MINISTERO DELL'ECONOMIA E DELLE FINANZE	1 - GABINETTO E UFFICI DI DIRETTA COLLABORAZIONE ALL'OPERA DEL MINISTRO		
UNITA' PREVISIONALE/CAPITOLO		RESIDUI	COMPETENZA	CASSA
NUMERO	DENOMINAZIONE			
CONTINUA				
	DMT 102315 2005 (CP CS 103.000,00)			
	DMT 122752 2005 (CP CS 914,00)			
	DMT 156786 2005 (CP CS 34.062,00)			
	DMT 158114 2005 (CP CS 2.732,00)			
	DMT 158586 2005 (CP CS 2.566,00)			
	DMT 166545 2005 (CP CS 63,00)			
	L.ASS. 233 2005 (CP CS 12.061,00)			

SPESA - CONSUNTIVO PER CAPITOLI					
2005		MINISTERO DELL'ECONOMIA E DELLE FINANZE		1 - GABINETTO E UFFICI DI DIRETTA COLLABORAZIONE ALL'OPERA DEL MINISTRO	
UNITA' PREVISIONALE/CAPITOLO			RESIDUI	COMPETENZA	CASSA
NUMERO	DENOMINAZIONE				
1010	QUOTA DELLE RISORSE RELATIVE ALLE SOMME RISCOSE IN VIA DEFINITIVA CORRELABILI AD ATTIVITA' DI CONTROLLO FISCALE, ALLE MAGGIORI ENTRATE REALIZZATE CON LA VENDITA DEGLI IMMOBILI DELLO STATO ED AI RISPARMI DI SPESA PER INTERESSI, DA DESTINARE ALLA RETRIBUZIONE DEL PERSONALE DI LIVELLO DIRIGENZIALE (01.01.01) (NUOVA ISTITUZIONE)	INIZ. VARIAZ. P. DEF. PAGATO RIM. PG. TOTALE EC/MSP RS31/12		340.140,00 340.140,00 340.135,37 340.135,37 4,63	340.140,00 340.140,00 340.135,37 340.135,37 4,63
1011	STIPENDI ED ALTRI ASSEGNI FISSI AL PERSONALE AL NETTO DELL'IMPOSTA REGIONALE SULLE ATTIVITA' PRODUTTIVE E DEGLI ONERI SOCIALI A CARICO DELL'AMMINISTRAZIONE (01.01.01) (SPESE OBBLIGATORIE)	INIZ. VARIAZ. P. DEF. PAGATO RIM. PG. TOTALE EC/MSP RS31/12	2.000,00 21.929,00 23.929,00 2.000,00 2.000,00 21.929,00 2.000,00	9.388.144,00 548.006,00 9.936.150,00 6.963.073,99 6.963.073,99 2.973.076,01	9.388.144,00 557.615,00 9.945.759,00 6.963.073,99 6.963.073,99 2.982.685,01
1012	QUOTA DELLE RISORSE RELATIVE ALLE SOMME RISCOSE IN VIA DEFINITIVA CORRELABILI AD ATTIVITA' DI CONTROLLO FISCALE, ALLE MAGGIORI ENTRATE REALIZZATE CON LA VENDITA DEGLI IMMOBILI DELLO STATO ED AI RISPARMI DI SPESA PER INTERESSI, DA DESTINARE AL TRATTAMENTO ACCESSORIO DEL PERSONALE DI LIVELLO NON DIRIGENZIALE (01.01.03) (NUOVA ISTITUZIONE)	INIZ. VARIAZ. P. DEF. PAGATO RIM. PG. TOTALE EC/MSP RS31/12		904.000,00 904.000,00 898.802,56 5.195,79 903.998,35 1,65 5.195,79	904.000,00 904.000,00 898.802,56 898.802,56 898.802,56 5.197,44
1015	SOMMA OCCORRENTE PER LA CONCESSIONE DI BUONI PASTO AL PERSONALE (01.02.01) * L'IMPORTO EC/MSP DI RESIDUI E' PERENTE AGLI EFFETTI AMMIN.	INIZ. VARIAZ. P. DEF. PAGATO RIM. PG. TOTALE EC/MSP RS31/12	245.932,95 245.932,95 68.117,60 137.349,53 205.467,13 40.465,82 397.774,57	427.855,00 427.855,00 167.429,96 260.425,04 427.855,00	427.855,00 427.855,00 235.547,56 235.547,56 192.307,44
VARIAZIONI: CAPITOLO 1010: DMT 102315 2005 (CP CS 308.000,00) DMT 158114 2005 (CP CS 32.140,00) CAPITOLO 1011: DMT 15506 2005 (RS CP CS 12.320,00) DMT 72439 2005 (RS CS 9.609,00) DMT 122752 2005 (CP CS 10.747,00) DMT 158586 2005 (CP CS 30.184,00) DMT 166545 2005 (CP CS 737,00) L.ASS. 233 2005 (CP CS 494.018,00) CAPITOLO 1012: DMT 102315 2005 (CP CS 904.000,00)					

SPESA - CONSUNTIVO PER CAPITOLI					
2005	MINISTERO DELL'ECONOMIA E DELLE FINANZE		1 - GABINETTO E UFFICI DI DIRETTA COLLABORAZIONE ALL'OPERA DEL MINISTRO		
UNITA' PREVISIONALE/CAPITOLO		RESIDUI	COMPETENZA	CASSA	
NUMERO	DENOMINAZIONE				
1017	SPESE PER L'ATTUAZIONE DI CORSI PER IL PERSONALE - PARTECIPAZIONE ALLE SPESE PER CORSI INDETTI DA ENTI, ISTITUTI E AMMINISTRAZIONI VARIE (02.02.05)		INIZ. 4.918,32	41.933,00	41.933,00
			VARIAZ.	-12.217,00	-13.311,00
			P. DEF. 4.918,32	29.716,00	28.622,00
*	L'IMPORTO EC/MSP DI RESIDUI E' PERENTE AGLI EFFETTI AMMIN.		PAGATO	3.809,70	3.809,70
			RIM. PG.		
			TOTALE	3.809,70	3.809,70
			EC/MSP		
			RS31/12	25.906,30	24.812,30
1018	PROVVIDENZE A FAVORE DEL PERSONALE IN SERVIZIO, DI QUELLO CESSATO DAL SERVIZIO E DELLE LORO FAMIGLIE (01.04.01)		INIZ.	10.329,00	10.329,00
			VARIAZ.		
			P. DEF.	10.329,00	10.329,00
			PAGATO	10.329,00	10.329,00
			RIM. PG.		
			TOTALE	10.329,00	10.329,00
			EC/MSP		
			RS31/12		
1019	EQUO INDENNIZZO AL PERSONALE CIVILE PER LA PERDITA DELL'INTEGRITA' FISICA SUBITA PER INFERMITA' CONTRATTA PER CAUSA DI SERVIZIO (01.04.01)		INIZ.	1.033,00	1.033,00
			VARIAZ.		
			P. DEF.	1.033,00	1.033,00
			PAGATO		
			RIM. PG.		
			TOTALE		
			EC/MSP	1.033,00	1.033,00
			RS31/12		
1020	SPESE PER ACCERTAMENTI SANITARI, CURE, RICOVERI E PROTESI (02.02.06)		INIZ. 9.000,00	20.000,00	19.346,00
			VARIAZ.		-82,00
			P. DEF. 9.000,00	20.000,00	19.264,00
			PAGATO	7.982,49	19.254,95
			RIM. PG.	1.017,51	
			TOTALE	9.000,00	19.254,95
			EC/MSP		
			RS31/12	0,54	9,05
VARIAZIONI: CAPITOLO 1017: DMT 2000 2005 (CP -12.217,00 CS -13.311,00) CAPITOLO 1020: DMT 2000 2005 (CS -82,00)					

2005		SPESA - CONSUNTIVO PER CAPITOLI			
MINISTERO DELL'ECONOMIA E DELLE FINANZE		1 - GABINETTO E UFFICI DI DIRETTA COLLABORAZIONE ALL'OPERA DEL MINISTRO			
UNITA' PREVISIONALE/CAPITOLO		RESIDUI	COMPETENZA	CASSA	
NUMERO	DENOMINAZIONE				
1022	SPESE PER INTERESSI O RIVALUTAZIONE MONETARIA PER RITARDATO PAGAMENTO DELLE RETRIBUZIONI, PENSIONI E PROVVIDENZE DI NATURA ASSISTENZIALE A FAVORE DEI CREDITORI DELL'AMMINISTRAZIONE. (09.01.04) (SPESE OBBLIGATORIE) (PER MEMORIA) Beni e servizi	INIZ. VARIAZ. P. DEF. PAGATO RIM. PG. TOTALE EC/MSP RS31/12			
1031	FUNZIONAMENTO E MANUTENZIONE DELLA BIBLIOTECA - ACQUISTO DI RIVISTE, GIORNALI ED ALTRE PUBBLICAZIONI (02.01.02)	INIZ. 21.317,12 VARIAZ. P. DEF. 21.317,12 PAGATO 5.494,59 RIM. PG. 859,88 TOTALE 6.354,47 EC/MSP 14.962,65 RS31/12 18.127,74	34.885,00 38.466,00 73.351,00 56.083,14 17.267,86 73.351,00	34.885,00 42.167,00 77.052,00 61.577,73 61.577,73 15.474,27	
1032	SPESE DI RAPPRESENTANZA (02.02.07)	INIZ. 41.424,93 VARIAZ. P. DEF. 41.424,93 PAGATO 9.595,37 RIM. PG. 13.009,99 TOTALE 22.605,36 EC/MSP 18.819,57 RS31/12 37.864,28	16.259,00 42.598,00 58.857,00 33.947,71 24.854,29 58.802,00 55,00	16.259,00 42.340,00 58.599,00 43.543,08 43.543,08 15.055,92	
1034	SPESE E COMPENSI PER CONSULENZE, SPECIALI INCARICHI, STUDI, INDAGINI, RICERCHE, RILEVAZIONI, DOCUMENTAZIONI, INFORMAZIONI, PUBBLICAZIONI, STAMPA (02.02.10)	INIZ. VARIAZ. P. DEF. PAGATO RIM. PG. TOTALE EC/MSP RS31/12	408.266,00 -304.365,00 103.901,00 25.626,00 78.275,00 103.901,00	408.266,00 -313.868,86 94.397,14 25.626,00 25.626,00 68.771,14	78.275,00
VARIAZIONI: CAPITOLO 1031: DMT 2000 2005 (CP -11.534,00 CS -12.533,00) DMC 9064 2005 (CP 50.000,00 CS 54.700,00) CAPITOLO 1032: DMT 2000 2005 (CP -7.402,00 CS -7.660,00) DMC 9064 2005 (CP CS 35.000,00) DMC 26792 2005 (CP CS 15.000,00) CAPITOLO 1034: DMT 2000 2005 (CP -39.365,00 CS -42.627,00) DMC 9064 2005 (CP -265.000,00 CS -271.241,86)					

SPESA - CONSUNTIVO PER CAPITOLI					
2005	MINISTERO DELL'ECONOMIA E DELLE FINANZE		1 - GABINETTO E UFFICI DI DIRETTA COLLABORAZIONE ALL'OPERA DEL MINISTRO		
UNITA' PREVISIONALE/CAPITOLO			RESIDUI	COMPETENZA	CASSA
NUMERO	DENOMINAZIONE				
1036	SPESE PER IL FUNZIONAMENTO - COMPRESI I GETTONI DI PRESENZA, I COMPENSI AI COMPONENTI E LE INDENNITA' DI MISSIONE ED IL RIMBORSO SPESE DI TRASPORTO AI MEMBRI ESTRANEI ALL'AMMINISTRAZIONE DEL TESORO - DI CONSIGLI, COMITATI E COMMISSIONI. (02.02.08)	INIZ.	39.970,33	14.027,00	14.027,00
		VARIAZ.		-4.495,00	-4.789,00
		P. DEF.	39.970,33	9.532,00	9.238,00
		PAGATO	2.566,48		2.566,48
		RIM. PG.		9.532,00	
		TOTALE	2.566,48	9.532,00	2.566,48
		EC/MSP	37.403,85		6.671,52
		RS31/12	9.532,00		
1037	SPESE POSTALI E TELEGRAFICHE (02.02.04)	INIZ.	123.639,57	25.100,00	25.100,00
		VARIAZ.		-6.676,00	7.634,00
		P. DEF.	123.639,57	18.424,00	32.734,00
		PAGATO	12.837,04	5.057,32	17.894,36
		RIM. PG.	35.825,22	13.366,68	
		TOTALE	48.662,26	18.424,00	17.894,36
		EC/MSP	74.977,31		14.839,64
		RS31/12	49.191,90		
1039	SPESE PER ACQUISTO, NOLEGGIO E TRASPORTO DI MEZZI TECNICI, ARREDI, ATTREZZATURE E APPARECCHIATURE PER UFFICI; FORNITURA DI MATERIALI DI CONSUMO E PRESTAZIONI DI SERVIZI, COMPRESI QUELLI INERENTI ALL'AUTOMAZIONE DELLE PROCEDURE. (02.02.01)	INIZ.		7.506,00	7.506,00
		VARIAZ.		-2.173,00	-2.368,00
		P. DEF.		5.333,00	5.138,00
		PAGATO		723,60	723,60
		RIM. PG.		4.609,40	
		TOTALE		5.333,00	723,60
		EC/MSP			4.414,40
		RS31/12	4.609,40		
1040	MANUTENZIONE, NOLEGGIO ED ESERCIZIO DI MEZZI DI TRASPORTO (02.02.01)	INIZ.	121.054,04	132.381,00	132.381,00
		VARIAZ.		60.095,00	103.559,00
		P. DEF.	121.054,04	192.476,00	235.940,00
		PAGATO	42.382,68	190.672,49	233.055,17
		RIM. PG.	49.485,11	1.803,51	
		TOTALE	91.867,79	192.476,00	233.055,17
		EC/MSP	29.186,25		2.884,83
		RS31/12	51.288,62		

VARIAZIONI:
 CAPITOLO 1036: DMT 2000 2005 (CP -4.495,00 CS -4.789,00)
 CAPITOLO 1037: DMT 2000 2005 (CP -6.676,00 CS -7.366,00)
 DMC 20354 2005 (CS 15.000,00)
 CAPITOLO 1039: DMT 2000 2005 (CP -2.173,00 CS -2.368,00)
 CAPITOLO 1040: DMT 2000 2005 (CP -15.905,00 CS -17.441,00)
 DMC 20354 2005 (CS 45.000,00)
 DMC 56931 2005 (CP CS 76.000,00)

SPESA - CONSUNTIVO PER CAPITOLI					
2005	MINISTERO DELL'ECONOMIA E DELLE FINANZE		1 - GABINETTO E UFFICI DI DIRETTA COLLABORAZIONE ALL'OPERA DEL MINISTRO		
UNITA' PREVISIONALE/CAPITOLO		RESIDUI	COMPETENZA	CASSA	
NUMERO	DENOMINAZIONE				
1041	MANUTENZIONE, RIPARAZIONE ED ADATTAMENTO DI LOCALI E DEI RELATIVI IMPIANTI (02.02.02)	INIZ. 203.669,34 VARIAZ.	126.072,00 184.914,00	126.072,00 181.606,00	126.072,00 181.606,00
*	L'IMPORTO EC/MSP DI RESIDUI E' PERENTE AGLI EFFETTI AMMIN.	P. DEF. 203.669,34	310.986,00	307.678,00	307.678,00
		PAGATO 168.991,18	116.805,19	285.796,37	285.796,37
		RIM. PG. 194.180,81	194.180,81		
		TOTALE 168.991,18	310.986,00	285.796,37	285.796,37
		EC/MSP 34.678,16		21.881,63	21.881,63
		RS31/12 194.180,81			
1042	SPESE PER IL RILASCIO DI DOCUMENTI MEDIANTE APPARECCHI DI RIPRODUZIONE (02.01.01) (SPESE OBBLIGATORIE) (PER MEMORIA)	INIZ. VARIAZ. P. DEF. PAGATO RIM. PG. TOTALE EC/MSP RS31/12			
1043	SPESE INERENTI ALLA FORNITURA DELLE UNIFORMI AL PERSONALE AUSILIARIO (01.02.03)	INIZ. 4.700,00 VARIAZ. P. DEF. 4.700,00 PAGATO 4.700,00 RIM. PG. TOTALE 4.700,00 EC/MSP RS31/12 4.168,93	4.700,00 4.700,00 4.700,00 4.168,93 4.168,93 531,07	4.700,00 4.700,00 4.700,00 4.700,00	4.700,00 4.700,00 4.700,00 4.700,00
1044	SPESE PER ACQUISTO DI CANCELLERIA, DI STAMPATI SPECIALI E QUANTO ALTRO POSSA OCCORRERE PER IL FUNZIONAMENTO DEGLI UFFICI - NOLEGGIO E TRASPORTO MOBILI, MACCHINE E IMPIANTI (02.01.01)	INIZ. 407.732,51 VARIAZ. P. DEF. 407.732,51 PAGATO 334.479,96 RIM. PG. 70.782,34 TOTALE 405.262,30 EC/MSP 2.470,21 RS31/12 433.244,42	490.963,00 33.980,00 524.943,00 155.069,16 362.462,08 517.531,24 7.411,76	490.963,00 78.587,00 569.550,00 489.549,12 489.549,12 489.549,12 80.000,88	490.963,00 78.587,00 569.550,00 489.549,12 489.549,12 489.549,12 80.000,88
VARIAZIONI: CAPITOLO 1041: DMT 2000 2005 (CP -9.086,00 CS -12.394,00) DMC 56931 2005 (CP CS 194.000,00) CAPITOLO 1044: DMT 2000 2005 (CP -46.020,00 CS -1.413,00) DMC 26792 2005 (CP CS 80.000,00)					

2005		SPESA - CONSUNTIVO PER CAPITOLI			
		MINISTERO DELL'ECONOMIA E DELLE FINANZE	1 - GABINETTO E UFFICI DI DIRETTA COLLABORAZIONE ALL'OPERA DEL MINISTRO		
UNITA' PREVISIONALE/CAPITOLO		RESIDUI	COMPETENZA	CASSA	
NUMERO	DENOMINAZIONE				
1045	SPESE PER IL PAGAMENTO DEI CANONI ACQUA, LUCE, ENERGIA ELETTRICA, GAS E TELEFONI, CONVERSAZIONI TELEFONICHE NONCHE' PER LA PULIZIA, IL RISCALDAMENTO ED IL CONDIZIONAMENTO D'ARIA DEI LOCALI (02.02.03)	INIZ. 319.845,85 VARIAZ. P. DEF. 319.845,85 PAGATO 32.862,22	644.543,00 -42.740,00 601.803,00 370.064,29	644.543,00 -118.027,00 526.516,00 402.926,51	
*	DELL'IMPORTO EC/MSP DI RESIDUI SONO PERENTI AGLI EFFETTI AMMIN. E. 286269.03 COSTITUISCONO UNA ECONOMIA E. 714.6 TOTALE E. 286983.63	RIM. PG. TOTALE 32.862,22 EC/MSP 286.983,63 RS31/12 227.795,91	227.795,91 597.860,20 3.942,80	402.926,51 402.926,51 123.589,49	
1046	SPESE PER LA REALIZZAZIONE DI PROGETTI RIGUARDANTI LA COMPETENZA DEL SERVIZIO DI CONTROLLO INTERNO (02.02.14) (NUOVA ISTITUZIONE)	INIZ. 51.996,00 VARIAZ. P. DEF. 51.996,00 PAGATO RIM. PG. 51.996,00 TOTALE 51.996,00 EC/MSP RS31/12 51.996,00	4.691,00 4.691,00 4.691,00	4.493,00 4.493,00 4.493,00	
1047	SPESE PER LITI, ARBITRAGGI, RISARCIMENTI ED ACCESSORI. RIMBORSO DELLE SPESE DI PATROCINIO LEGALE (12.02.03) (SPESE OBBLIGATORIE) (PER MEMORIA)	INIZ. VARIAZ. P. DEF. PAGATO RIM. PG. TOTALE EC/MSP RS31/12			
1048	SPESE PER L'ORGANIZZAZIONE E LA PARTECIPAZIONE A CONVEGNI, CONGRESSI, MOSTRE ED ALTRE MANIFESTAZIONI (02.02.07)	INIZ. 31.786,00 VARIAZ. P. DEF. 31.786,00 PAGATO RIM. PG. TOTALE EC/MSP 31.786,00 RS31/12 5.767,00	8.707,00 -2.790,00 5.917,00 150,00 5.767,00 5.917,00	8.707,00 -3.040,00 5.667,00 150,00 150,00 5.517,00	
VARIAZIONI: CAPITOLO 1045: DMT 805 2005 (CP CS 250.000,00) DMT 2000 2005 (CP -197.740,00 CS -223.027,00) DMC 26792 2005 (CP -95.000,00 CS -145.000,00) CAPITOLO 1046: DMT 2000 2005 (CP -2.212,00 CS -2.410,00) DMT 76003 2005 (CP CS 6.903,00) CAPITOLO 1048: DMT 2000 2005 (CP -2.790,00 CS -3.040,00)					

SPESA - CONSUNTIVO PER CAPITOLI					
2005	MINISTERO DELL'ECONOMIA E DELLE FINANZE		1 - GABINETTO E UFFICI DI DIRETTA COLLABORAZIONE ALL'OPERA DEL MINISTRO		
UNITA' PREVISIONALE/CAPITOLO		RESIDUI	COMPETENZA	CASSA	
NUMERO	DENOMINAZIONE				
	Informatica di servizio				
1060	SPESE PER LA GESTIONE ED IL FUNZIONAMENTO DEL SISTEMA INFORMATIVO (02.02.01)	INIZ. 867.480,35	1.048.585,00	1.048.585,00	
		VARIAZ.		-323.456,00	-341.211,00
		P. DEF. 867.480,35	725.129,00	707.374,00	
*	L'IMPORTO EC/MSP DI RESIDUI E' PERENTE AGLI EFFETTI AMMIN.	PAGATO 291.667,92	69.068,06	360.735,98	
		RIM. PG. 306.352,36	656.060,92		
		TOTALE 598.020,28	725.128,98	360.735,98	
		EC/MSP 269.460,07	0,02	346.638,02	
		RS31/12 962.413,28			
1.1.1.2	Gabinetto e altri uffici - Finanze				
	Beni e servizi				
1114	MANUTENZIONE, RIPARAZIONE ED ADATTAMENTO DI LOCALI E DEI RELATIVI IMPIANTI DEGLI UFFICI CENTRALI E PERIFERICI DELL'AMMINISTRAZIONE FINANZIARIA. (02.02.02) (NUOVA ISTITUZIONE)	INIZ. 1.541,86		1.541,86	
		VARIAZ.			
		P. DEF. 1.541,86		1.541,86	
		PAGATO 1.541,86		1.541,86	
		RIM. PG.			
		TOTALE 1.541,86		1.541,86	
		EC/MSP			
		RS31/12			
1.1.1.3	Servizio consultivo ed ispettivo tributario				
	Personale				
1140	SPESE PER IL FUNZIONAMENTO DEL SERVIZIO CENTRALE CONSULTIVO ED ISPETTIVO TRIBUTARIO (02.02.14)	INIZ. 1.325.604,42	8.500.000,00	8.500.000,00	
		VARIAZ.			
		P. DEF. 1.325.604,42	8.500.000,00	8.500.000,00	
		PAGATO 1.262.029,91	6.670.250,04	7.932.279,95	
		RIM. PG. 28.741,16	1.671.066,00		
		TOTALE 1.290.771,07	8.341.316,04	7.932.279,95	
		EC/MSP 34.833,35	158.683,96	567.720,05	
		RS31/12 1.699.807,16			
VARIAZIONI: CAPITOLO 1060: DMT 2000 2005 (CP -335.663,00 CS -353.418,00) DMT 69514 2005 (CP CS 12.207,00) CAPITOLO 1114: DMC 9064 2005 (CS 1.541,86)					

SPESA - CONSUNTIVO PER CAPITOLI					
2005	MINISTERO DELL'ECONOMIA E DELLE FINANZE		1 - GABINETTO E UFFICI DI DIRETTA COLLABORAZIONE ALL'OPERA DEL MINISTRO		
UNITA' PREVISIONALE/CAPITOLO		RESIDUI	COMPETENZA	CASSA	
NUMERO	DENOMINAZIONE				
1141	STIPENDI ED ALTRI ASSEGNI FISSI AL PERSONALE AL NETTO DELL'IMPOSTA REGIONALE SULLE ATTIVITA' PRODUTTIVE E DEGLI ONERI SOCIALI A CARICO DELL'AMMINISTRAZIONE. (01.01.01) (SPESE OBBLIGATORIE)	INIZ. 2.157,85 VARIAZ. P. DEF. 2.157,85 PAGATO RIM. PG. 2.157,85 TOTALE 2.157,85 EC/MSP RS31/12 2.157,85	3.290.876,00 3.290.876,00 2.618.146,67 2.618.146,67 2.618.146,67 672.729,33	3.290.876,00 3.290.876,00 2.618.146,67 2.618.146,67 672.729,33	3.290.876,00 3.290.876,00 2.618.146,67 2.618.146,67 672.729,33
1142	SOMMA OCCORRENTE PER LA CONCESSIONE DI BUONI PASTO AL PERSONALE. (01.02.01)	INIZ. 13.085,68 VARIAZ. P. DEF. 13.085,68 PAGATO RIM. PG. TOTALE 13.085,68 EC/MSP RS31/12 79.953,50	143.575,00 143.575,00 63.621,50 79.953,50 143.575,00 66.867,82	143.575,00 143.575,00 63.621,50 79.953,50 143.575,00 66.867,82	143.575,00 143.575,00 76.707,18 76.707,18 76.707,18 66.867,82
1145	ONERI SOCIALI A CARICO DELL'AMMINISTRAZIONE SULLE RETRIBUZIONI CORRISPOSTE AI DIPENDENTI. (01.03.01) (SPESE OBBLIGATORIE)	INIZ. 12.335,15 VARIAZ. P. DEF. 12.335,15 PAGATO RIM. PG. 8.470,00 TOTALE 8.470,00 EC/MSP 3.865,15 RS31/12 13.285,46	945.418,00 8.470,00 953.888,00 784.234,50 4.815,46 789.049,96 164.838,04	945.418,00 8.470,00 953.888,00 784.234,50 4.815,46 789.049,96 164.838,04	945.418,00 8.470,00 953.888,00 784.234,50 4.815,46 784.234,50 169.653,50
1146	SOMME DOVUTE A TITOLO DI IMPOSTA REGIONALE SULLE ATTIVITA' PRODUTTIVE SULLE RETRIBUZIONI CORRISPOSTE AI DIPENDENTI. (03.01.01) (SPESE OBBLIGATORIE)	INIZ. 4.292,64 VARIAZ. P. DEF. 4.292,64 PAGATO RIM. PG. 2.975,00 TOTALE 2.975,00 EC/MSP 1.317,64 RS31/12 4.666,38	275.518,00 2.975,00 278.493,00 222.893,27 1.691,38 224.584,65 53.908,35	275.518,00 2.975,00 278.493,00 222.893,27 1.691,38 224.584,65 53.908,35	275.518,00 2.975,00 278.493,00 222.893,27 222.893,27 222.893,27 55.599,73
VARIAZIONI: CAPITOLO 1145: DMT 48338 2005 (CP CS 8.470,00) CAPITOLO 1146: DMT 48338 2005 (CP CS 2.975,00)					

SPESA - CONSUNTIVO PER CAPITOLI					
2005	MINISTERO DELL'ECONOMIA E DELLE FINANZE		1 - GABINETTO E UFFICI DI DIRETTA COLLABORAZIONE ALL'OPERA DEL MINISTRO		
UNITA' PREVISIONALE/CAPITOLO		RESIDUI	COMPETENZA	CASSA	
NUMERO	DENOMINAZIONE				
1147	COMPENSI PER LAVORO STRAORDINARIO AL PERSONALE (01.01.02)	INIZ. 11.332,92 VARIAZ. P. DEF. 11.332,92 PAGATO 5.698,72 RIM. PG. 771,92 TOTALE 6.470,64 EC/MSP 4.862,28 RS31/12 8.896,59		35.000,00 35.000,00	10.000,00 35.000,00 45.000,00 32.574,05 8.124,67 32.574,05 12.425,95
1148	EQUO INDENNIZZO AL PERSONALE CIVILE PER LA PERDITA DELL'INTEGRITA' FISICA SUBITA PER INFERMITA' CONTRATTA PER CAUSA DI SERVIZIO (01.04.01) (SPESE OBBLIGATORIE) (PER MEMORIA) Beni e servizi	INIZ. VARIAZ. P. DEF. PAGATO RIM. PG. TOTALE EC/MSP RS31/12			
1156	MANUTENZIONE, RIPARAZIONE ED ADATTAMENTO DI LOCALI E DEI RELATIVI IMPIANTI (02.02.02)	INIZ. VARIAZ. P. DEF. PAGATO RIM. PG. TOTALE EC/MSP RS31/12 3.731,00		5.490,00 -1.759,00 3.731,00 3.731,00 3.731,00	5.490,00 -1.759,00 3.731,00 3.731,00 3.731,00
1157	SPESE POSTALI E TELEGRAFICHE (02.02.04)	INIZ. VARIAZ. P. DEF. PAGATO RIM. PG. TOTALE EC/MSP RS31/12 2.153,45		3.553,00 -1.139,00 2.414,00 260,55 2.153,45 2.414,00	3.553,00 -1.139,00 2.414,00 260,55 260,55 2.153,45
VARIAZIONI: CAPITOLO 1147: DMT 48338 2005 (CP CS 35.000,00) CAPITOLO 1156: DMT 2000 2005 (CP CS -1.759,00) CAPITOLO 1157: DMT 2000 2005 (CP CS -1.139,00)					

SPESA -- CONSUNTIVO PER CAPITOLI					
2005	MINISTERO DELL'ECONOMIA E DELLE FINANZE		1 - GABINETTO E UFFICI DI DIRETTA COLLABORAZIONE ALL'OPERA DEL MINISTRO		
UNITA' PREVISIONALE/CAPITOLO		RESIDUI	COMPETENZA	CASSA	
NUMERO	DENOMINAZIONE				
1158	FITTO DI LOCALI ED ONERI ACCESSORI (02.02.01)	INIZ.	1.462.378,52	1.199.035,00	1.199.035,00
		VARIAZ.		294.537,00	294.537,00
		P. DEF.	1.462.378,52	1.493.572,00	1.493.572,00
		PAGATO	1.462.378,52	1.228.505,23	2.690.883,75
		RIM. PG.		248.351,43	
		TOTALE	1.462.378,52	1.476.856,66	2.690.883,75
		EC/MSP		16.715,34	+1.197.311,75
		RS31/12	248.351,43		
	Informatica di servizio				
1160	SPESE PER LA GESTIONE E IL FUNZIONAMENTO DEL SISTEMA INFORMATICO (02.02.01)	INIZ.	345.730,45	598.107,00	598.107,00
		VARIAZ.		-79.071,00	-79.071,00
		P. DEF.	345.730,45	519.036,00	519.036,00
*	L'IMPORTO EC/MSP DI RESIDUI E' PERENTE AGLI EFFETTI AMMIN.	PAGATO	266.648,62		266.648,62
		RIM. PG.	42.181,70	351.361,20	
		TOTALE	308.830,32	351.361,20	266.648,62
		EC/MSP	36.900,13	167.674,80	252.387,38
		RS31/12	393.542,90		
1.1.1.4	Servizio controllo interno Beni e servizi				
1205	MANUTENZIONE, NOLEGGIO ED ESERCIZIO DI MEZZI DI TRASPORTO (02.02.01) (NUOVA ISTITUZIONE)	INIZ.	90,00		
		VARIAZ.			
		P. DEF.	90,00		
*	L'IMPORTO EC/MSP DI RESIDUI E' PERENTE AGLI EFFETTI AMMIN.	PAGATO			
		RIM. PG.			
		TOTALE			
		EC/MSP	90,00		
		RS31/12			
VARIAZIONI: CAPITOLO 1158: DMT 805 2005 (CP CS 1.503.538,00) DMT 2000 2005 (CP CS -9.966,00) L.ASS. 233 2005 (CP CS -1.199.035,00) CAPITOLO 1160: DMT 2000 2005 (CP CS -79.071,00)					

2005		SPESA - CONSUNTIVO PER CAPITOLI			
		MINISTERO DELL'ECONOMIA E DELLE FINANZE	1 - GABINETTO E UFFICI DI DIRETTA COLLABORAZIONE ALL'OPERA DEL MINISTRO		
UNITA' PREVISIONALE/CAPITOLO		RESIDUI	COMPETENZA	CASSA	
NUMERO	DENOMINAZIONE				
1206	FUNZIONAMENTO E MANUTENZIONE DELLA BIBLIOTECA - ACQUISTO DI RIVISTE, GIORNALI ED ALTRE PUBBLICAZIONI (02.01.02) (NUOVA ISTITUZIONE)		INIZ. 434,68 VARIAZ. P. DEF. 434,68 PAGATO RIM. PG. TOTALE EC/MSP 434,68 RS31/12		
	* L'IMPORTO EC/MSP DI RESIDUI E' PERENTE AGLI EFFETTI AMMIN.				
	1.1.5 - ONERI COMUNI				
1.1.5.1	Residui passivi perenti				
1057	SOMME OCCORRENTI PER IL PAGAMENTO DEI RESIDUI PASSIVI PERENTI DI SPESE CORRENTI PER I QUALI RISULTA SOPPRESSO IL CAPITOLO DI PROVENIENZA. (12.02.03) (PER MEMORIA)		INIZ. VARIAZ. P. DEF. PAGATO RIM. PG. TOTALE EC/MSP RS31/12		
1.1.5.2	Fondo di riserva consumi intermedi				
1055	FONDO DA RIPARTIRE PER PROVVEDERE AD EVENTUALI SOPRAVVENUTE MAGGIORI ESIGENZE DI SPESE PER CONSUMI INTERMEDI (02.00.00)		INIZ. VARIAZ. P. DEF. PAGATO RIM. PG. TOTALE EC/MSP RS31/12	32.990.906,00 -32.990.906,00	32.990.906,00 -32.990.906,00
VARIAZIONI: CAPITOLO 1055: DMT 2000 2005 (CP CS -781.562,00) DMC 56931 2005 (CP CS -30.552.000,00) DMC 128224 2005 (CP CS -1.657.344,00)					

SPESA - CONSUNTIVO PER CAPITOLI					
2005	MINISTERO DELL'ECONOMIA E DELLE FINANZE		1 - GABINETTO E UFFICI DI DIRETTA COLLABORAZIONE ALL'OPERA DEL MINISTRO		
UNITA' PREVISIONALE/CAPITOLO		RESIDUI	COMPETENZA	CASSA	
NUMERO	DENOMINAZIONE				
	1.2 TITOLO II - SPESE IN CONTO CAPITALE				
	1.2.3 - INVESTIMENTI				
1.2.3.1	Informatica di servizio				
7001	SPESE PER LO SVILUPPO DEL SISTEMA INFORMATIVO (21.01.06)	INIZ. 9.506.076,36 VARIAZ. P. DEF. 9.506.076,36	5.385.485,00	5.385.485,00	5.676.866,00 -1.054.514,00 4.622.352,00
*	L'IMPORTO EC/MSP DI RESIDUI E' PERENTE AGLI EFFETTI AMMIN.	PAGATO 2.401.868,84 RIM. PG. 6.724.725,40 TOTALE 9.126.594,24	159.150,70 4.996.896,06 5.156.046,76		2.561.019,54 2.561.019,54
		EC/MSP 379.482,12 RS31/12 11.721.621,46	229.438,24		2.061.332,46
7002	QUOTA DELLE RISORSE RELATIVE ALLE SOMME RISCOSE IN VIA DEFINITIVA CORRELABILI AD ATTIVITA' DI CONTROLLO FISCALE, ALLE MAGGIORI ENTRATE REALIZZATE CON LA VENDITA DEGLI IMMOBILI DELLO STATO ED AI RISPARMI DI SPESA PER INTERESSI, DA DESTINARE AL POTENZIAMENTO DELL'AMMINISTRAZIONE ECONOMICA E FINANZIARIA. (21.01.06) (NUOVA ISTITUZIONE)	INIZ. VARIAZ. P. DEF.		20.000,00 20.000,00	20.000,00 20.000,00
		PAGATO RIM. PG. TOTALE			
		EC/MSP RS31/12	20.000,00		20.000,00
1.2.3.2	Beni mobili				
7010	SPESE PER ACQUISTO DI ATTREZZATURE E APPARECCHIATURE NON INFORMATICHE, DI MOBILIO E DI DOTAZIONI LIBRARIE (21.01.02)	INIZ. 276.273,52 VARIAZ. P. DEF. 276.273,52	506.065,00	506.065,00	533.445,00 -209.506,00 323.939,00
		PAGATO 237.166,60 RIM. PG. 39.106,92 TOTALE 276.273,52	84.156,65 421.908,35 506.065,00		321.323,25 321.323,25
		EC/MSP RS31/12 461.015,27			2.615,75
VARIAZIONI: CAPITOLO 7001: DMT 2000 2005 (CS -1.054.514,00) CAPITOLO 7002: DMT 102315 2005 (CP CS 20.000,00) CAPITOLO 7010: DMT 2000 2005 (CS -209.506,00)					

SPESA - CONSUNTIVO PER CAPITOLI					
2005	MINISTERO DELL'ECONOMIA E DELLE FINANZE		1 - GABINETTO E UFFICI DI DIRETTA COLLABORAZIONE ALL'OPERA DEL MINISTRO		
UNITA' PREVISIONALE/CAPITOLO		RESIDUI	COMPETENZA	CASSA	
NUMERO	DENOMINAZIONE				
1.2.3.4	Fondo unico da ripartire - investimenti incentivi alle imprese				
7005	FONDO DA RIPARTIRE PER GLI INVESTIMENTI NEL SETTORE DEGLI INCENTIVI ALLE IMPRESE (26.02.02)	INIZ. VARIAZ. P. DEF. PAGATO RIM. PG. TOTALE EC/MSP RS31/12		128.822.845,00 -128.822.845,00	128.822.845,00 -128.822.845,00
1.2.3.6	Fondo unico da ripartire - investimenti difesa del suolo e tutela ambientale				
7003	FONDO DA RIPARTIRE PER GLI INVESTIMENTI NEL SETTORE DELLA DIFESA DEL SUOLO E TUTELA AMBIENTALE (23.02.01)	INIZ. VARIAZ. P. DEF. PAGATO RIM. PG. TOTALE EC/MSP RS31/12		131.000.000,00 -131.000.000,00	131.000.000,00 -131.000.000,00
1.2.10	ONERI COMUNI				
1.2.10.1	Residui passivi perenti				
7015	SOMME OCCORRENTI PER IL PAGAMENTO DEI RESIDUI PASSIVI PERENTI DI SPESE IN CONTO CAPITALE PER I QUALI RISULTA SOPPRESSO IL CAPITOLE DI PROVENIENZA (26.04.03) (PER MEMORIA)	INIZ. VARIAZ. P. DEF. PAGATO RIM. PG. TOTALE EC/MSP RS31/12			
VARIAZIONI: CAPITOLE 7005: DMT 144750 2005 (CP CS -28.822.845,00) DMT 168462 2005 (CP CS -100.000.000,00) CAPITOLE 7003: DMT 144750 2005 (CP CS -131.000.000,00)					

SPESA - CONSUNTIVO PER CAPITOLI					
2005	MINISTERO DELL'ECONOMIA E DELLE FINANZE		1 - GABINETTO E UFFICI DI DIRETTA COLLABORAZIONE ALL'OPERA DEL MINISTRO		
UNITA' PREVISIONALE/CAPITOLO		RESIDUI	COMPETENZA	CASSA	
NUMERO	DENOMINAZIONE				
	TOTALE CENTRO DI RESPONSABILITA'	INIZ.	16.570.143,19	338.134.321,00	338.462.428,00
		VARIAZ.	597.436,00	-288.771.392,00	-289.395.024,00
		P. DEF.	17.167.579,19	49.362.929,00	49.067.404,00
		PAGATO	7.271.917,02	30.405.457,31	37.677.374,33
		RIM. PG.	7.878.048,50	12.282.692,88	
		TOTALE	15.149.965,52	42.688.150,19	37.677.374,33
		EC/MSP	2.017.613,67	6.674.778,81	11.390.029,67
		RS31/12	20.160.741,38		

SPESA - CONSUNTIVO PER CAPITOLI					
2005	MINISTERO DELL'ECONOMIA E DELLE FINANZE		2 - AMMINISTRAZIONE GENERALE DEL PERSONALE E DEI SERVIZI		
UNITA' PREVISIONALE/CAPITOLO		RESIDUI	COMPETENZA	CASSA	
NUMERO	DENOMINAZIONE				
	2 - AMMINISTRAZIONE GENERALE DEL PERSONALE E DEI SERVIZI				
	2.1 TITOLO I - SPESE CORRENTI				
2.1.1.0	FUNZIONAMENTO				
	Personale				
1221	SOMMA OCCORRENTE PER LA CONCESSIONE DI BUONI PASTO AL PERSONALE. (01.02.01)	INIZ. 3.649.210,11 VARIAZ. P. DEF. 3.649.210,11 PAGATO 525.345,53 RIM. PG. 1.554.253,71 TOTALE 2.079.599,24 EC/MSP 1.569.610,87 RS31/12 3.106.980,77	5.676.931,00	5.676.931,00	5.676.931,00
1223	SPESE PER MISSIONI ALL'INTERNO, ALL'ESTERO E PER TRASFERIMENTI (02.02.13)	INIZ. 744.717,50 VARIAZ. P. DEF. 744.717,50 PAGATO 279.985,20 RIM. PG. 217.144,35 TOTALE 497.129,55 EC/MSP 247.587,95 RS31/12 369.515,18	758.958,00	1.161.455,00	819.577,00
*	DELL'IMPORTO EC/MSP DI RESIDUI SONO PERENTI AGLI EFFETTI AMMIN. E. 37537.03 COSTITUISCONO UNA ECONOMIA E. 210050.92 TOTALE E. 247587.95		720.436,63	152.370,83	1.000.421,83
			872.807,46		1.000.421,83
			288.647,54		692.596,17
1225	SPESE PER ACCERTAMENTI SANITARI, CURE, RICOVERI E PROTESI (02.02.06)	INIZ. 95.624,97 VARIAZ. P. DEF. 95.624,97 PAGATO 80.234,34 RIM. PG. 2.128,63 TOTALE 82.362,97 EC/MSP 13.262,00 RS31/12 105.433,29	270.107,00	269.409,65	261.278,00
*	L'IMPORTO EC/MSP DI RESIDUI E' PERENTE AGLI EFFETTI AMMIN.		270.107,00	103.304,66	261.004,00
			166.104,99		246.339,33
			697,35		14.664,67
VARIAZIONI: CAPITOLO 1223: DMT 805 2005 (CP CS 650.000,00) DMT 2000 2005 (CP -167.503,00 CS -173.506,00) DMT 3062 2005 (CS 2.675,00) DMT 48025 2005 (CS 474.272,00) DMC 67121 2005 (CP CS -80.000,00) CAPITOLO 1225: DMT 2000 2005 (CS -274,00)					

SPESA - CONSUNTIVO PER CAPITOLI					
2005		MINISTERO DELL'ECONOMIA E DELLE FINANZE		2 - AMMINISTRAZIONE GENERALE DEL PERSONALE E DEI SERVIZI	
UNITA' PREVISIONALE/CAPITOLO		RESIDUI	COMPETENZA	CASSA	
NUMERO	DENOMINAZIONE				
1226	PROVVIDENZE A FAVORE DEL PERSONALE IN SERVIZIO, DI QUELLO CESSATO DAL SERVIZIO E DELLE LORO FAMIGLIE (01.04.01)	INIZ.		105.874,00	105.874,00
		VARIAZ.			
		P. DEF.		105.874,00	105.874,00
		PAGATO		105.874,00	105.874,00
		RIM. PG.			
		TOTALE		105.874,00	105.874,00
		EC/MSP			
		RS31/12			
1227	EQUO INDENNIZZO AL PERSONALE CIVILE PER LA PERDITA DELL'INTEGRITA' FISICA SUBITA PER INFERMITA' CONTRATTA PER CAUSA DI SERVIZIO (01.04.01) (SPESE OBBLIGATORIE)	INIZ.	3,48	20.142,00	20.142,00
		VARIAZ.		290.000,00	290.000,00
		P. DEF.	3,48	310.142,00	310.142,00
		PAGATO		234.046,75	234.046,75
		RIM. PG.		3.801,04	
		TOTALE		237.847,79	234.046,75
		EC/MSP	3,48	72.294,21	76.095,25
		RS31/12	3.801,04		
1228	RIMBORSO ALLE AMMINISTRAZIONI PUBBLICHE ED AGLI ENTI PUBBLICI NON ECONOMICI DELLE SPESE SOSTENUTE PER IL PAGAMENTO DELLE COMPETENZE FISSE E DI QUELLE ACCESSORIE AL PERSONALE ASSEGNATO ALLE COMMISSIONI MEDICHE DI VERIFICA (02.02.14)	INIZ.		1.630.000,00	1.576.722,00
		VARIAZ.		-670.000,00	-678.929,00
		P. DEF.		960.000,00	897.793,00
		PAGATO		34.067,09	34.067,09
		RIM. PG.			
		TOTALE		34.067,09	34.067,09
		EC/MSP		925.932,91	863.725,91
		RS31/12			
1229	SPESE PER INTERESSI O RIVALUTAZIONE MONETARIA PER RITARDATO PAGAMENTO DELLE RETRIBUZIONI, PENSIONI E PROVVIDENZE DI NATURA ASSISTENZIALE A FAVORE DEI CREDITORI DELL'AMMINISTRAZIONE (09.01.04) (SPESE OBBLIGATORIE)	INIZ.	4.851.664,85		
		VARIAZ.		12.000.000,00	16.674.401,00
		P. DEF.	4.851.664,85	12.000.000,00	16.674.401,00
		PAGATO	4.553.898,28	9.712.090,49	14.265.988,77
		RIM. PG.	144.634,05	2.243.439,12	
		TOTALE	4.698.532,33	11.955.529,61	14.265.988,77
*	DELL'IMPORTO EC/MSP DI RESIDUI SONO PERENTI AGLI EFFETTI AMMIN. E. 8802.93	EC/MSP	153.132,52	44.470,39	2.408.412,23
		RS31/12	2.388.073,17		
VARIAZIONI: CAPITOLO 1227: DMT 31373 2005 (CP CS 220.000,00) DMT 118643 2005 (CP CS 70.000,00) CAPITOLO 1228: DMT 2000 2005 (CS -8.929,00) L.ASS. 233 2005 (CP CS -670.000,00) CAPITOLO 1229: DMT 803 2005 (CP CS 5.000.000,00) DMT 3062 2005 (CS 61.810,00) DMT 43309 2005 (CS 4.612.591,00) DMT 73745 2005 (CP CS 7.000.000,00)					

SPESA - CONSUNTIVO PER CAPITOLI					
2005		MINISTERO DELL'ECONOMIA E DELLE FINANZE		2 - AMMINISTRAZIONE GENERALE DEL PERSONALE E DEI SERVIZI	
UNITA' PREVISIONALE/CAPITOLO		RESIDUI	COMPETENZA	CASSA	
NUMERO	DENOMINAZIONE				
1230	STIPENDI ED ALTRI ASSEGNI FISSI AL PERSONALE AL NETTO DELL'IMPOSTA REGIONALE SULLE ATTIVITA' PRODUTTIVE E DEGLI ONERI SOCIALI A CARICO DELL'AMMINISTRAZIONE. (01.01.01) (SPESE OBBLIGATORIE)	INIZ. 74.752,83 VARIAZ. 161.849,00 P. DEF. 236.601,83 PAGATO 42.754,24 RIM. PG. 31.998,59 TOTALE 74.752,83 EC/MSP 161.849,00 RS31/12 31.998,59	157.697.749,00 5.359.634,00 163.057.383,00 150.416.397,18 150.416.397,18 12.640.985,82	157.697.749,00 5.422.923,00 163.120.672,00 150.459.151,42 150.459.151,42 12.661.520,58	
1231	COMPENSI PER LAVORO STRAORDINARIO AL PERSONALE (01.01.02) * DELL'IMPORTO EC/MSP DI RESIDUI SONO PERENTI AGLI EFFETTI AMMIN. E. 48990,08	INIZ. 1.357.190,44 VARIAZ. P. DEF. 1.357.190,44 PAGATO 357.299,43 RIM. PG. 552.075,80 TOTALE 909.375,23 EC/MSP 447.815,21 RS31/12 1.360.579,36	6.642.524,00 6.642.524,00 5.371.273,78 808.503,56 6.179.777,34 462.746,66	1.095.000,00 6.624.591,00 7.719.591,00 5.728.573,21 5.728.573,21 1.991.017,79	
1234	SPESE PER L'ORGANIZZAZIONE, IL FUNZIONAMENTO DI CORSI INTERNI DI ADDESTRAMENTI SPECIALIZZAZIONE E QUALIFICAZIONE PROFESSIONALE DEL PERSONALE, PER PARTECIPAZIONE DEL PERSONALE AD ESPERIMENTI, VISITE CONVEGNI DI STUDIO, COMUNQUE CONNESSI CON L'ATTIVITA' DEL MINISTERO DEL TESORO, DEL BILANCIO E DELLA PROGRAMMAZIONE ECONOMICA, PER LA PARTECIPAZIONE ALLE SPESE PER CORSI INDETTI DA ENTI, ISTITUTI ED AMMINISTRAZIONI VARIE (02.02.05) * DELL'IMPORTO EC/MSP DI RESIDUI SONO PERENTI AGLI EFFETTI AMMIN. E. 5109	INIZ. 668.775,39 VARIAZ. P. DEF. 668.775,39 PAGATO 324.715,17 RIM. PG. 10.077,89 TOTALE 334.793,06 EC/MSP 333.982,33 RS31/12 281.662,50	797.476,00 -131.465,00 666.011,00 394.228,56 271.584,61 665.813,17 197,83	861.172,00 -131.942,00 729.230,00 718.943,73 718.943,73 718.943,73 10.286,27	
VARIAZIONI: CAPITOLO 1230: DMT 15506 2005 (RS CP CS 98.560,00) DMT 72439 2005 (RS CS 63.289,00) DMT 102315 2005 (CP CS 1.702.000,00) DMT 122752 2005 (CP CS 371.967,00) DMT 158586 2005 (CP CS 967.598,00) DMT 166545 2005 (CP CS 28.007,00) L.ASS. 233 2005 (CP CS 2.191.502,00) CAPITOLO 1231: DMT 3062 2005 (CS 4.067,00) DMT 48338 2005 (CP CS 6.689.910,00) DMT 126165 2005 (CP CS -47.386,00) L.ASS. 233 2005 (CS -22.000,00) CAPITOLO 1234: DMT 2000 2005 (CP -131.465,00 CS -131.942,00)					

SPESA - CONSUNTIVO PER CAPITOLI					
2005	MINISTERO DELL'ECONOMIA E DELLE FINANZE		2 - AMMINISTRAZIONE GENERALE DEL PERSONALE E DEI SERVIZI		
UNITA' PREVISIONALE/CAPITOLO		RESIDUI	COMPETENZA	CASSA	
NUMERO	DENOMINAZIONE				
1235	SPESA PER L'ATTUAZIONE DI CORSI PER IL PERSONALE - PARTECIPAZIONE ALLE SPESE PER CORSI INDETTI DA ENTI, ISTITUTI E AMMINISTRAZIONI VARIE (02.02.05)	INIZ. 48.293,25 VARIAZ. P. DEF. 48.293,25 PAGATO 20.204,59 RIM. PG. TOTALE 20.204,59 EC/MSP 28.088,66 RS31/12 67.469,89	187.397,00 -43.333,00 144.064,00 76.291,31 67.469,89 143.761,20 302,80	202.365,00 -44.518,00 157.847,00 96.495,90 96.495,90 96.495,90 61.351,10	
1236	SOMME DOVUTE A TITOLO DI IMPOSTA REGIONALE SULLE ATTIVITA' PRODUTTIVE SULLE RETRIBUZIONI CORRISPOSTE AI DIPENDENTI (03.01.01) (SPESE OBBLIGATORIE)	INIZ. 6.471.282,81 VARIAZ. 1.523.813,00 P. DEF. 7.995.095,81 PAGATO 1.979.175,83 RIM. PG. 2.776.891,09 TOTALE 4.756.066,92 EC/MSP 3.239.028,89 RS31/12 3.217.145,46	14.418.135,00 3.008.733,00 17.426.868,00 15.107.532,05 440.254,37 15.547.786,42 1.879.081,58	14.418.135,00 4.524.168,00 18.942.303,00 17.086.707,88 17.086.707,88 17.086.707,88 1.855.595,12	
*	DELL'IMPORTO EC/MSP DI RESIDUI SONO PERENTI AGLI EFFETTI AMMIN. E. 3435.67	TOTALE 4.756.066,92 EC/MSP 3.239.028,89 RS31/12 3.217.145,46	15.547.786,42 1.879.081,58	17.086.707,88 1.855.595,12	
1237	ONERI SOCIALI A CARICO DELL'AMMINISTRAZIONE SULLE RETRIBUZIONI CORRISPOSTE AI DIPENDENTI (01.03.01) (SPESE OBBLIGATORIE)	INIZ. 786.352,56 VARIAZ. 5.141.122,00 P. DEF. 5.927.474,56 PAGATO 5.609.241,68 RIM. PG. 229.966,22 TOTALE 5.839.207,90 EC/MSP 88.266,66 RS31/12 866.824,26	39.790.997,00 8.941.640,00 48.732.637,00 51.038.086,80 636.858,04 51.674.944,84 +2.942.307,84	39.790.997,00 14.053.312,00 53.844.309,00 56.647.328,48 56.647.328,48 56.647.328,48 +2.803.019,48	
*	DELL'IMPORTO EC/MSP DI RESIDUI SONO PERENTI AGLI EFFETTI AMMIN. E. 14016.52	TOTALE 5.839.207,90 EC/MSP 88.266,66 RS31/12 866.824,26	51.674.944,84 +2.942.307,84	56.647.328,48 +2.803.019,48	
1239	QUOTA DEL FONDO UNICO DI AMMINISTRAZIONE DA UTILIZZARE PER L'EROGAZIONE DEGLI INCENTIVI AL PERSONALE PER LA REALIZZAZIONE DEGLI OBIETTIVI E PROGRAMMI DI INCREMENTO DELLA PRODUTTIVITA' (01.01.03)	INIZ. 1.398.946,97 VARIAZ. 21.339.362,00 P. DEF. 22.738.308,97 PAGATO 22.684.868,85 RIM. PG. 15.555,46 TOTALE 22.700.424,31 EC/MSP 37.884,66 RS31/12 2.803.122,31	15.000.000,00 24.563.565,00 24.563.565,00 21.752.713,03 2.787.566,85 24.540.279,88 23.285,12	15.000.000,00 31.963.374,00 46.963.374,00 44.437.581,88 44.437.581,88 44.437.581,88 2.525.792,12	
*	DELL'IMPORTO EC/MSP DI RESIDUI SONO PERENTI AGLI EFFETTI AMMIN. E. 2623.75	TOTALE 22.700.424,31 EC/MSP 37.884,66 RS31/12 2.803.122,31	24.540.279,88 23.285,12	44.437.581,88 2.525.792,12	
VARIAZIONI: CAPITOLO 1235: DMT 2000 2005 (CP -43.333,00 CS -44.518,00) CAPITOLO 1236: DMT 15506 2005 (RS CP CS 8.378,00) DMT 30627 2005 (CP CS 522.010,00) DMT 48338 2005 (CP CS 568.642,00) DMT 53378 2005 (RS CS 1.790.055,00) DMT 72439 2005 (RS CS 5.380,00) DMT 102315 2005 (CP CS 1.701.000,00) DMT 122752 2005 (CP CS 31.618,00) DMT 126165 2005 (CP CS -4.027,00) DMT 158586 2005 (CP CS 82.246,00) DMT 166545 2005 (CP CS 2.381,00) DMC 81649 2005 (RS CS -280.000,00) L.ASS. 233 2005 (CP CS 96.485,00) CAPITOLO 1237: DMT 15506 2005 (RS CP CS 29.450,00) DMT 30627 2005 (CP CS 1.486.180,00) DMT 48338 2005 (CP CS 1.618.958,00) DMT 53378 2005 (RS CS 5.096.356,00) DMT 72439 2005 (RS CS 15.316,00)					
					SEGUE

SPESA - CONSUNTIVO PER CAPITOLI			
2005	MINISTERO DELL'ECONOMIA E DELLE FINANZE	2 - AMMINISTRAZIONE GENERALE DEL PERSONALE E DEI SERVIZI	
UNITA' PREVISIONALE/CAPITOLO		RESIDUI	COMPETENZA
NUMERO	DENOMINAZIONE		
CONTINUA			
	DMT 102315 2005 (CP CS 4.842.000,00)		
	DMT 122752 2005 (CP CS 106.240,00)		
	DMT 126165 2005 (CP CS -11.647,00)		
	DMT 158586 2005 (CP CS 278.888,00)		
	DMT 166545 2005 (CP CS 8.369,00)		
	L.ASS. 233 2005 (CP CS 583.202,00)		
CAPITOLO 1239:	DMT 7931 2005 (CP CS 117.405,00)		
	DMT 30627 2005 (CP CS 6.141.160,00)		
	DMT 53378 2005 (RS 21.059.362,00 CS 7.458.309,00)		
	DMT 102315 2005 (CP CS 18.305.000,00)		
	DMC 81649 2005 (RS CS 280.000,00)		
	L.ASS. 233 2005 (CS -338.500,00)		

SPESA - CONSUNTIVO PER CAPITOLI							
2005		MINISTERO DELL'ECONOMIA E DELLE FINANZE		2 - AMMINISTRAZIONE GENERALE DEL PERSONALE E DEI SERVIZI			
UNITA' PREVISIONALE/CAPITOLO			RESIDUI	COMPETENZA	CASSA		
NUMERO	DENOMINAZIONE						
1240	ASSICURAZIONE CONTRO I RISCHI PROFESSIONALI E LA RESPONSABILITA' CIVILE DEI DIRIGENTI (12.01.00) Beni e servizi		INIZ.		442.383,00	442.383,00	
			VARIAZ.				
			P. DEF.		442.383,00		442.383,00
			PAGATO				
			RIM. PG.				
			TOTALE				
		EC/MSP		442.383,00	442.383,00		
		RS31/12					
1255	FUNZIONAMENTO E MANUTENZIONE DELLA BIBLIOTECA (02.01.02)		INIZ.	4.740,26	17.506,00	18.905,00	
			VARIAZ.		-1.925,00	-1.945,00	
			P. DEF.	4.740,26	15.581,00	16.960,00	
			PAGATO	3.469,10	12.567,51	16.036,61	
			RIM. PG.	36,00	2.975,40		
			TOTALE	3.505,10	15.542,91	16.036,61	
		EC/MSP	1.235,16	38,09	923,39		
		RS31/12	3.011,40				
1256	MANUTENZIONE, RIPARAZIONE ED ADATTAMENTO DEI LOCALI E DEI RELATIVI IMPIANTI (02.02.02) * DELL'IMPORTO EC/MSP DI RESIDUI SONO PERENTI AGLI EFFETTI AMMIN. E. 662.36		INIZ.	14.729.967,37	3.987.382,00	4.305.864,00	
			VARIAZ.		7.926.340,00	11.871.487,00	
			P. DEF.	14.729.967,37	11.913.722,00	16.177.351,00	
			PAGATO	7.893.965,59	6.793.208,33	14.687.173,92	
			RIM. PG.	6.801.318,18	5.015.180,94		
			TOTALE	14.695.283,77	11.808.389,27	14.687.173,92	
		EC/MSP	34.683,60	105.332,73	1.490.177,08		
		RS31/12	11.816.499,12				
1257	SPESE CASUALI (02.01.01)		INIZ.		141,00	152,00	
			VARIAZ.		-45,00	-57,00	
			P. DEF.		96,00	95,00	
			PAGATO				
			RIM. PG.				
			TOTALE				
		EC/MSP		96,00	95,00		
		RS31/12					
VARIAZIONI: CAPITOLO 1255: DMT 2000 2005 (CP -1.925,00 CS -1.945,00) CAPITOLO 1256: DMT 2000 2005 (CP -1.307.027,00 CS -1.361.880,00) DMT 46797 2005 (CP CS 5.734,00) DMT 54819 2005 (CS 4.000.000,00) DMT 69514 2005 (CP CS 5.289,00) DMC 56931 2005 (CP CS 8.505.000,00) DMC 128224 2005 (CP CS 717.344,00) CAPITOLO 1257: DMT 2000 2005 (CP -45,00 CS -46,00) L.ASS. 233 2005 (CS -11,00)							

SPESA - CONSUNTIVO PER CAPITOLI					
2005	MINISTERO DELL'ECONOMIA E DELLE FINANZE		2 - AMMINISTRAZIONE GENERALE DEL PERSONALE E DEI SERVIZI		
UNITA' PREVISIONALE/CAPITOLO		RESIDUI	COMPETENZA	CASSA	
NUMERO	DENOMINAZIONE				
1258	FITTO ED ONERI ACCESSORI PER I LOCALI IN USO AL DIPARTIMENTO DELL'AMMINISTRAZIONE GENERALE DEL PERSONALE E DEI SERVIZI DEL TESORO ED AI DIPARTIMENTI PROVINCIALI DEL TESORO, LE EX RAGIONERIE PROVINCIALI DELLO STATO E LE COMMISSIONI MEDICHE DI VERIFICA (02.02.01)	INIZ. 7.735.821,61 VARIAZ. P. DEF. 7.735.821,61 PAGATO 2.110.913,70 RIM. PG. 1.162.276,68 TOTALE 3.273.190,38 EC/MSP 4.462.631,23 RS31/12 3.866.113,67	19.793.147,00 7.501.245,00 27.294.392,00 24.530.470,40 2.703.836,99 27.234.307,39 60.084,61	23.041.661,00 8.012.155,00 31.053.816,00 26.641.384,10 26.641.384,10 26.641.384,10 4.412.431,90	
*	DELL'IMPORTO EC/MSP DI RESIDUI SONO PERENTI AGLI EFFETTI AMMIN. E. 863479.7				
1259	SPESE DI COPIA, STAMPA, CARTA BOLLATA, REGISTRAZIONE E VARIE, INERENTI AI CONTRATTI STIPULATI DALL'AMMINISTRAZIONE (02.01.01) (SPESE OBBLIGATORIE)	INIZ. VARIAZ. P. DEF. PAGATO RIM. PG. TOTALE EC/MSP RS31/12	20.000,00 -106,00 20.000,00 9.191,24 9.191,24 9.191,24 10.808,76	20.000,00 -106,00 19.894,00 9.191,24 9.191,24 9.191,24 10.702,76	
1260	SPESE PER LITI, ARBITRAGGI, RISARCIMENTI ED ACCESSORI. RIMBORSO DELLE SPESE DI PATROCINIO LEGALE (12.02.03) (SPESE OBBLIGATORIE)	INIZ. 291.366,26 VARIAZ. P. DEF. 291.366,26 PAGATO 224.070,38 RIM. PG. 59.345,88 TOTALE 283.416,26 EC/MSP 7.950,00 RS31/12 948.046,51	20.000.000,00 20.000.000,00 40.000.000,00 22.031.429,78 888.700,63 22.920.130,41 17.079.869,59	20.000.000,00 20.000.000,00 40.000.000,00 22.255.500,16 22.255.500,16 22.255.500,16 17.744.499,84	
1262	SPESE INERENTI ALLA FORNITURA DELLE UNIFORMI AL PERSONALE AUSILIARIO, NONCHE' CAMICI PER IL PERSONALE DELLA CARRIERA DIRETTIVA, DI CONCETTO ED ESECUTIVA, ADDETTO AI CENTRI ELETTRONICI, ELIOFOTOLITOGRAFICI E MECCANOGRAFICI, A TIPOGRAFIE, CARTIERE ED OFFICINE CARTE VALORI (01.02.03)	INIZ. 8.134,00 VARIAZ. P. DEF. 8.134,00 PAGATO 8.134,00 RIM. PG. 8.134,00 TOTALE 8.134,00 EC/MSP RS31/12 8.134,00	8.134,00 8.134,00 8.134,00 8.134,00 8.134,00 8.134,00	8.134,00 8.134,00 8.134,00 8.134,00 8.134,00	
VARIAZIONI: CAPITOLO 1258: DMT 805 2005 (CP CS 8.000.000,00) DMT 2000 2005 (CP -498.755,00 CS -770.126,00) DMT 57745 2005 (CS 782.281,00) CAPITOLO 1259: DMT 2000 2005 (CS -106,00) CAPITOLO 1260: DMT 803 2005 (CP CS 20.000.000,00)					

SPESA - CONSUNTIVO PER CAPITOLI					
2005	MINISTERO DELL'ECONOMIA E DELLE FINANZE		2 - AMMINISTRAZIONE GENERALE DEL PERSONALE E DEI SERVIZI		
UNITA' PREVISIONALE/CAPITOLO		RESIDUI	COMPETENZA	CASSA	
NUMERO	DENOMINAZIONE				
1264	SOMMA DA ASSEGNARE ALL'AGENZIA DEL DEMANIO AI FINI DEL PAGAMENTO DEI CANONI DI AFFITTO PER GLI IMMOBILI IN USO GOVERNATIVO TRASFERITI AL FONDO IMMOBILI PUBBLICI (02.02.01) (NUOVA ISTITUZIONE)		INIZ.		
			VARIAZ.	4.850.128,00	4.831.182,00
			P. DEF.	4.850.128,00	4.831.182,00
			PAGATO	4.831.181,64	4.831.181,64
			RIM. PG.		
			TOTALE	4.831.181,64	4.831.181,64
			EC/MSP	18.946,36	0,36
			RS31/12		
1265	SPESE DI RAPPRESENTANZA (02.02.07)		INIZ.	969,00	1.046,00
			VARIAZ.	-311,00	-394,00
			P. DEF.	658,00	652,00
			PAGATO	242,00	242,00
			RIM. PG.		
			TOTALE	242,00	242,00
			EC/MSP	416,00	410,00
			RS31/12		
1267	COMPENSI PER SPECIALI INCARICHI E CONTRATTI DI CONSULENZA PER ESPERTI. SPESE PER STUDI, CONVEGNI, INDAGINI, RILEVAZIONI E TRADUZIONI ANCHE GIURATE (02.02.09)		INIZ.	55.647,30	185.015,00
			VARIAZ.	-16.902,00	-17.125,00
			P. DEF.	55.647,30	182.668,00
			PAGATO	53.345,83	154.903,30
			RIM. PG.	1.060,70	26.556,02
			TOTALE	54.406,53	154.903,30
			EC/MSP	1.240,77	39.999,51
			RS31/12	27.616,72	27.764,70
1268	SPESE DI PUBBLICITA' (02.02.07) (PER MEMORIA)		INIZ.		
			VARIAZ.		
			P. DEF.		
			PAGATO		
			RIM. PG.		
			TOTALE		
			EC/MSP		
			RS31/12		
VARIAZIONI: CAPITOLO 1264: DMT 2000 2005 (CP -907.343,00 CS -926.289,00) DMT 55304 2005 (CP CS 5.757.471,00) CAPITOLO 1265: DMT 2000 2005 (CP -311,00 CS -317,00) L.ASS. 233 2005 (CS -77,00) CAPITOLO 1267: DMT 2000 2005 (CP -16.902,00 CS -17.125,00)					

2005		SPESA - CONSUNTIVO PER CAPITOLI			
		MINISTERO DELL'ECONOMIA E DELLE FINANZE	2 - AMMINISTRAZIONE GENERALE DEL PERSONALE E DEI SERVIZI		
UNITA' PREVISIONALE/CAPITOLO		RESIDUI	COMPETENZA	CASSA	
NUMERO	DENOMINAZIONE				
1269	SPESE PER LO SVILUPPO DELLE TECNICHE ORGANIZZATIVE, PER IL MIGLIORAMENTO DELLE STRUTTURE OPERATIVE E DEI METODI DI LAVORO, PER INIZIATIVE IN MATERIA DI RELAZIONI PUBBLICHE ED UMANE, PER LA PUBBLICAZIONE DI NOTIZIARI, DOCUMENTI E STUDI RELATIVI A PROCEDIMENTI AMMINISTRATIVI E DI UNIFICAZIONE DEI METODI DI LAVORO PER SONDAGGI DI OPINIONE. SPESE PER L'ORGANIZZAZIONE DI SEMINARI, CONVEGNI E CONGRESSI APERTI ALLA PARTECIPAZIONE DI ESTERNI ALL'AMMINISTRAZIONE. (02.02.10)	INIZ. VARIAZ. P. DEF. PAGATO RIM. PG. TOTALE EC/MSP RS31/12		7.975,00 -2.555,00 5.420,00 5.420,00	7.975,00 -2.609,00 5.366,00 5.366,00
1271	ANTICIPAZIONI E RIMBORSI ALLE RAPPRESENTANZE DIPLOMATICHE ITALIANE ALL'ESTERO DELLE SPESE SOSTENUTE (ACCERTAMENTI SANITARI, VIAGGI, DOCUMENTI VARI) PER CONNAZIONALI RESIDENTI ALL'ESTERO (02.02.14)	INIZ. VARIAZ. P. DEF. PAGATO RIM. PG. TOTALE EC/MSP RS31/12	935,77 935,77 935,77 935,77	4.785,00 -25,00 4.760,00 4.706,40 4.706,40 53,60	5.167,00 907,00 6.074,00 5.642,17 5.642,17 431,83
1272	SPESE PER IL SERVIZIO NOTIFICHE DELLE PENSIONI DI GUERRA E DI INVALIDITA' CIVILE PER L'INOLTRO AGLI INTERESSATI DELLE CORRISPONDENZE (02.02.14) (SPESE OBBLIGATORIE)	INIZ. VARIAZ. P. DEF. PAGATO RIM. PG. TOTALE EC/MSP RS31/12		1.000.000,00 1.000.000,00 500.000,00 500.000,00 500.000,00	1.000.000,00 -4.923,00 995.077,00 500.000,00 500.000,00 495.077,00
VARIAZIONI: CAPITOLO 1269: DMT 2000 2005 (CP -2.555,00 CS -2.609,00) CAPITOLO 1271: DMT 2000 2005 (CP -25,00 CS -29,00) DMT 3062 2005 (CS 936,00) CAPITOLO 1272: DMT 2000 2005 (CS -4.923,00)					

SPESA - CONSUNTIVO PER CAPITOLI						
2005	MINISTERO DELL'ECONOMIA E DELLE FINANZE		2 - AMMINISTRAZIONE GENERALE DEL PERSONALE E DEI SERVIZI			
UNITA' PREVISIONALE/CAPITOLO			RESIDUI	COMPETENZA	CASSA	
NUMERO	DENOMINAZIONE					
1274	SPESE PER LE CONVENZIONI CON MEDICI CIVILI GENERICI E SPECIALISTI PER INTEGRARE LA COMPOSIZIONE DELLE COMMISSIONI MEDICHE DI VERIFICA E DELLA COMMISSIONE MEDICA SUPERIORE AI FINI DEGLI ACCERTAMENTI SANITARI IN MATERIA DI PENSIONI DI GUERRA, DI INVALIDITA' CIVILE, PER IL RICONOSCIMENTO DELLA DIPENDENZA DELLE INFERMITA' DA CAUSA DI SERVIZIO E DELLA INIDONEITA' E INABILITA' PER INFERMITA' NON DIPENDENTI DA CAUSA DI SERVIZIO, PER GLI ACCERTAMENTI SANITARI ESEGUITI NEI CONFRONTI DEL PERSONALE SCOLASTICO; SPESE PER LE INDENNITA' DI MISSIONE EFFETTUATE PER RAGIONI DI SERVIZIO; SPESE PER LE ATTIVITA' DI STUDIO E PROGETTAZIONE CONNESSE AL FUNZIONAMENTO DELLE COMMISSIONI MEDICHE DI VERIFICA		INIZ.	5.320.757,75	20.150.000,00	20.150.000,00
			VARIAZ.			2.479.338,00
			P. DEF.	5.320.757,75	20.150.000,00	22.629.338,00
			PAGATO	5.279.960,08	15.726.920,54	21.006.880,62
			RIM. PG.	26.138,13	2.862.108,35	
			TOTALE	5.306.098,21	18.589.028,89	21.006.880,62
			EC/MSP	14.659,54	1.560.971,11	1.622.457,38
			RS31/12	2.888.246,48		
	(02.02.08) (SPESE OBBLIGATORIE)					
1275	SPESE PER IL PAGAMENTO DEI COMPENSI SPETTANTI AI SANITARI RAPPRESENTANTI DELLE CATEGORIE DI INVALIDI. SPESE PER IL PAGAMENTO DEI COMPENSI PER LE PRESTAZIONI PROFESSIONALI, PER L'ESPLETAMENTO DELLE ATTIVITA' PERITALI E PER LE INDENNITA' DI MISSIONE SPETTANTI AGLI OPERATORI SOCIALI ED ESPERTI PER LE ATTIVITA' DI ACCERTAMENTO DELL'HANDICAP		INIZ.	886.642,95	3.000.000,00	3.000.000,00
			VARIAZ.			493.748,00
			P. DEF.	886.642,95	3.000.000,00	3.493.748,00
			PAGATO	867.886,86	1.692.825,90	2.560.712,76
			RIM. PG.	7.251,56	477.661,58	
			TOTALE	875.138,42	2.170.487,48	2.560.712,76
			EC/MSP	11.504,53	829.512,52	933.035,24
			RS31/12	484.913,14		
*	DELL'IMPORTO EC/MSP DI RESIDUI SONO PERENTI AGLI EFFETTI AMMIN. E. 2726.68					
1277	MANUTENZIONE, NOLEGGIO ED ESERCIZIO DI MEZZI DI TRASPORTO		INIZ.	324.081,73	119.622,00	129.176,00
			VARIAZ.		77.030,00	104.148,31
			P. DEF.	324.081,73	196.652,00	233.324,31
			PAGATO	7.830,94	184.597,99	192.428,93
			RIM. PG.	170.184,44	9.046,67	
			TOTALE	178.015,38	193.644,66	192.428,93
			EC/MSP	146.066,35	3.007,34	40.895,38
			RS31/12	179.231,11		
	(02.02.01)					
*	DELL'IMPORTO EC/MSP DI RESIDUI SONO PERENTI AGLI EFFETTI AMMIN. E. 138.08					
VARIAZIONI:						
CAPITOLO 1274: DMT 2000 2005 (CS -27.724,00)						
DMT 3062 2005 (CS 7.062,00)						
DMT 93454 2005 (CS 2.500.000,00)						
CAPITOLO 1275: DMT 2000 2005 (CS -11.859,00)						
DMT 3062 2005 (CS 5.607,00)						
DMT 93454 2005 (CS 500.000,00)						
CAPITOLO 1277: DMT 2000 2005 (CP -17.970,00 CS -18.628,00)						
DMC 20354 2005 (CS 27.776,31)						
DMC 56931 2005 (CP CS 95.000,00)						

SPESA - CONSUNTIVO PER CAPITOLI					
2005	MINISTERO DELL'ECONOMIA E DELLE FINANZE		2 - AMMINISTRAZIONE GENERALE DEL PERSONALE E DEI SERVIZI		
UNITA' PREVISIONALE/CAPITOLO		RESIDUI	COMPETENZA	CASSA	
NUMERO	DENOMINAZIONE				
1278	SPESA PER ACQUISTO DI CANCELLERIA, DI STAMPATI SPECIALI E QUANTO ALTRO POSSA OCCORRERE PER IL FUNZIONAMENTO DEGLI UFFICI - NOLEGGIO E TRASPORTO MOBILI, MACCHINE E IMPIANTI (02.01.01)	INIZ. 1.145.217,72 VARIAZ. P. DEF. 1.145.217,72 PAGATO 803.610,06	3.229.779,00 -104.782,00 3.124.997,00 2.512.314,91	3.487.749,00 70.236,00 3.557.985,00 3.315.924,97	
*	DELL'IMPORTO EC/MSP DI RESIDUI SONO PERENTI AGLI EFFETTI AMMIN. E. 4131.73	RIM. PG. 315.037,46 TOTALE 1.118.647,52 EC/MSP 26.570,20 RS31/12 917.220,84	602.183,38 3.114.498,29 10.498,71	3.315.924,97 3.315.924,97 242.060,03	
1279	SPESA PER IL PAGAMENTO DEI CANONI ACQUA, LUCE, ENERGIA ELETTRICA, GAS E TELEFONI, CONVERSAZIONI TELEFONICHE NONCHE' PER LA PULIZIA, IL RISCALDAMENTO ED IL CONDIZIONAMENTO D'ARIA DEI LOCALI. (02.02.03)	INIZ. 5.770.447,17 VARIAZ. P. DEF. 5.770.447,17 PAGATO 4.786.201,50	6.429.254,00 4.406.434,00 10.835.688,00 6.978.313,64	6.942.774,00 4.920.731,00 11.863.505,00 11.764.515,14	
*	DELL'IMPORTO EC/MSP DI RESIDUI SONO PERENTI AGLI EFFETTI AMMIN. E. 96183.24	RIM. PG. 881.576,16 TOTALE 5.667.777,66 EC/MSP 102.669,51 RS31/12 4.480.366,71	3.598.790,55 10.577.104,19 258.583,81	11.764.515,14 11.764.515,14 98.989,86	
1280	SPESA PER IL FUNZIONAMENTO - COMPRESI I GETTONI DI PRESENZA, I COMPENSI AI COMPONENTI E LE INDENNITA' DI MISSIONE ED IL RIMBORSO SPESE DI TRASPORTO AI MEMBRI ESTRANEI ALL'AMMINISTRAZIONE DEL TESORO - DI CONSIGLI, COMITATI E COMMISSIONI. (02.02.08)	INIZ. 7.286,14 VARIAZ. P. DEF. 7.286,14 PAGATO RIM. PG. TOTALE EC/MSP RS31/12	55.823,00 67.260,00 123.083,00 113.535,65 113.535,65 9.547,35	60.282,00 66.951,00 127.233,00 113.535,65 113.535,65 13.697,35	
1281	SPESA POSTALI E TELEGRAFICHE PER L'AMMINISTRAZIONE CENTRALE E PROVINCIALE (02.02.04)	INIZ. 7.001.882,27 VARIAZ. P. DEF. 7.001.882,27 PAGATO 1.067.346,50 RIM. PG. 5.934.535,77 TOTALE 7.001.882,27 EC/MSP RS31/12	2.897.527,00 -76.360,00 2.821.167,00 2.391.240,88 429.926,12 2.821.167,00	3.650.493,00 -191.904,98 3.458.588,02 3.458.587,38 3.458.587,38 3.458.587,38	0,64
VARIAZIONI: CAPITOLO 1278: DMT 2000 2005 (CP -136.782,00 CS -139.857,00) DMT 57745 2005 (CS 178.093,00) DMC 87317 2005 (CP CS 32.000,00) CAPITOLO 1279: DMT 805 2005 (CP CS 5.000.000,00) DMT 2000 2005 (CP -1.029.566,00 CS -515.269,00) DMC 87317 2005 (CP CS 436.000,00) CAPITOLO 1280: DMT 2000 2005 (CP -12.740,00 CS -13.049,00) DMC 67121 2005 (CP CS 80.000,00) CAPITOLO 1281: DMT 2000 2005 (CP -76.360,00 CS -18.685,00) DMC 20354 2005 (CS -173.219,98)					

2005		SPESA - CONSUNTIVO PER CAPITOLI			
		MINISTERO DELL'ECONOMIA E DELLE FINANZE	2 - AMMINISTRAZIONE GENERALE DEL PERSONALE E DEI SERVIZI		
UNITA' PREVISIONALE/CAPITOLO		RESIDUI	COMPETENZA	CASSA	
NUMERO	DENOMINAZIONE				
1282	ONERI DERIVANTI DALL'ESECUZIONE DELLE CONVENZIONI IN MATERIA DI RESPONSABILITA' CIVILE NEL CAMPO DELL'ENERGIA NUCLEARE. (02.02.14)	INIZ. VARIAZ. P. DEF. PAGATO RIM. PG. TOTALE EC/MSP RS31/12			
1284	SPESE PER IL FUNZIONAMENTO DEL COMITATO DELLE PENSIONI PRIVILEGIATE ORDINARIE (02.02.09)	INIZ. VARIAZ. P. DEF. PAGATO RIM. PG. TOTALE EC/MSP RS31/12		178.028,00 468.735,00 646.763,00 472.847,61 53.673,63 526.521,24 120.241,76	192.247,00 465.854,00 658.101,00 472.847,61 472.847,61 472.847,61 185.253,39
1285	ONERI PER REALIZZARE IL PROGETTO DI RAZIONALIZZAZIONE DELLE SPESE PER CONSUMI INTERMEDI DELLE PUBBLICHE AMMINISTRAZIONI (02.02.14)	INIZ. VARIAZ. P. DEF. PAGATO RIM. PG. TOTALE EC/MSP RS31/12	15.797.939,70 15.797.939,70 9.083.702,43 97.067,67 9.180.770,10 6.617.169,60 11.287.844,24	60.012.542,00 -6.518.357,00 53.494.185,00 42.303.408,43 11.190.776,57 53.494.185,00	60.012.542,00 -6.752.478,00 53.260.064,00 51.387.110,86 51.387.110,86 51.387.110,86 1.872.953,14
1286	SPESE PER L'ORGANIZZAZIONE DI SEMINARI, CONVEGNI E CONGRESSI APERTI ALLA PARTECIPAZIONE DI ESTRANEI ALL'AMMINISTRAZIONE. (02.02.07)	INIZ. VARIAZ. P. DEF. PAGATO RIM. PG. TOTALE EC/MSP RS31/12		109.812,00 -22.885,00 86.927,00 60.730,10 21.396,00 82.126,10 4.800,90	109.812,00 -23.363,00 86.449,00 60.730,10 60.730,10 60.730,10 25.718,90
VARIAZIONI: CAPITOLO 1284: DMT 2000 2005 (CP -131.265,00 CS -134.146,00) DMC 56931 2005 (CP CS 600.000,00) CAPITOLO 1285: DMT 2000 2005 (CP -2.518.357,00 CS -2.752.478,00) DMC 11195 2005 (CP CS -4.000.000,00) CAPITOLO 1286: DMT 2000 2005 (CP -22.885,00 CS -23.363,00)					

SPESA - CONSUNTIVO PER CAPITOLI					
2005	MINISTERO DELL'ECONOMIA E DELLE FINANZE		2 - AMMINISTRAZIONE GENERALE DEL PERSONALE E DEI SERVIZI		
UNITA' PREVISIONALE/CAPITOLO		RESIDUI	COMPETENZA	CASSA	
NUMERO	DENOMINAZIONE				
1288	SPESE PER IL FUNZIONAMENTO DELLA COMMISSIONE TECNICA DELLA SPESA PUBBLICA E DELL' ALTA COMMISSIONE DI STUDIO PER LA DEFINIZIONE DEI PRINCIPI GENERALI DELLA FINANZA PUBBLICA E DEL SISTEMA TRIBUTARIO	INIZ.	931.613,33	893.470,00	864.266,00
		VARIAZ.			240.668,00
		P. DEF.	931.613,33	893.470,00	1.104.934,00
	(02.02.09)	PAGATO	684.870,07	300.779,55	985.649,62
*	DELL'IMPORTO EC/MSP DI RESIDUI SONO PERENTI AGLI EFFETTI AMMIN. E. 30987.28	RIM. PG.	199.997,41	533.995,16	
		TOTALE	884.867,48	834.774,71	985.649,62
		EC/MSP	46.745,85	58.695,29	119.284,38
		RS31/12	733.992,57		
1289	SOMME OCCORRENTI PER L'ESECUZIONE DI SENTENZE PASSATE IN GIUDICATO E PER LE REGOLAZIONI FINANZIARIE, ECONOMICHE E CONTRIBUTIVE RIGUARDANTI IL PERSONALE DELLA CESSATA AGENZIA PER IL MEZZOGIORNO ED ENTI COLLEGATI	INIZ.	3.305.671,19		
		VARIAZ.		2.600.000,00	5.849.197,00
		P. DEF.	3.305.671,19	2.600.000,00	5.849.197,00
	(02.02.14)	PAGATO	353.028,74	17.503,32	370.532,06
	(SPESE OBBLIGATORIE)	RIM. PG.	2.952.642,45	2.582.496,68	
		TOTALE	3.305.671,19	2.600.000,00	370.532,06
		EC/MSP			5.478.664,94
		RS31/12	5.535.139,13		
1290	SPESE DI FUNZIONAMENTO DELL'UNITA' TECNICA FINANZA DI PROGETTO ISTITUITA NELL'AMBITO DEL CIPE	INIZ.	117.421,50	1.147.299,00	1.104.807,00
		VARIAZ.		-151.281,00	-154.395,00
	(02.02.08)	P. DEF.	117.421,50	996.018,00	950.412,00
		PAGATO	73.971,60	257.730,76	331.702,36
		RIM. PG.	43.092,55	156.199,12	
		TOTALE	117.064,15	413.929,88	331.702,36
		EC/MSP	357,35	582.088,12	618.709,64
		RS31/12	199.291,67		
1291	SPESE PER LA RETRIBUZIONE DEI COMPONENTI DELL'UNITA' TECNICA FINANZA DI PROGETTO ISTITUITA NELL'AMBITO DEL CIPE	INIZ.	127.537,70	1.765.075,00	1.699.703,00
		VARIAZ.		-436.067,00	-444.022,00
	(02.02.09)	P. DEF.	127.537,70	1.329.008,00	1.255.681,00
		PAGATO	51.470,28	735.357,11	786.827,39
		RIM. PG.	76.067,42		
		TOTALE	127.537,70	735.357,11	786.827,39
		EC/MSP		593.650,89	468.853,61
		RS31/12	76.067,42		
VARIAZIONI: CAPITOLE 1288: DMT 2000 2005 (CS -1.332,00) DMT 93454 2005 (CS 242.000,00) CAPITOLE 1289: DMT 2000 2005 (CS -56.184,00) DMT 31374 2005 (CS 1.000.000,00) DMT 73737 2005 (CS 2.305.381,00) DMT 73745 2005 (CP CS 2.600.000,00) CAPITOLE 1290: DMT 2000 2005 (CP -151.281,00 CS -154.395,00) CAPITOLE 1291: DMT 2000 2005 (CP -436.067,00 CS -444.022,00)					

SPESA - CONSUNTIVO PER CAPITOLI					
2005	MINISTERO DELL'ECONOMIA E DELLE FINANZE		2 - AMMINISTRAZIONE GENERALE DEL PERSONALE E DEI SERVIZI		
UNITA' PREVISIONALE/CAPITOLO		RESIDUI	COMPETENZA	CASSA	
NUMERO	DENOMINAZIONE				
	Informatica di servizio				
1305	SPESE PER LA GESTIONE ED IL FUNZIONAMENTO DEL SISTEMA INFORMATIVO (02.02.01)	INIZ.	17.803.839,55	17.145.741,00	18.515.213,00
		VARIAZ.		20.547.231,00	20.692.324,00
*	DELL'IMPORTO EC/MSP DI RESIDUI SONO PERENTI AGLI EFFETTI AMMIN. E. 675156.32	P. DEF.	17.803.839,55	37.692.972,00	39.207.537,00
		PAGATO	13.158.718,80	21.108.465,93	34.267.184,73
		RIM. PG.	3.967.995,76	16.472.268,37	
		TOTALE	17.126.714,56	37.580.734,30	34.267.184,73
		EC/MSP	677.124,99	112.237,70	4.940.352,27
		RS31/12	20.440.264,13		
	2.1.1.2 - INTERVENTI				
2.1.1.2.2	Risarcimenti giudiziari				
1311	SOMME DA CORRISPONDERE A TITOLO DI RISARCIMENTO DEI DANNI CAGIONATI NELL'ESERCIZIO DELLE FUNZIONI GIUDIZIARIE (05.03.01) (SPESE OBBLIGATORIE) (PER MEMORIA)	INIZ.			
		VARIAZ.			
		P. DEF.			
		PAGATO			
		RIM. PG.			
		TOTALE			
		EC/MSP			
		RS31/12			
1312	SOMME DA CORRISPONDERE A TITOLO DI EQUA RIPARAZIONE E RISARCIMENTI PER INGIUSTA DETENZIONE NEI CASI DI ERRORI GIUDIZIARI (05.03.01) (SPESE OBBLIGATORIE)	INIZ.	566.077,60	20.000.000,00	20.000.000,00
		VARIAZ.		35.000.000,00	35.030.168,00
		P. DEF.	566.077,60	55.000.000,00	55.030.168,00
		PAGATO	381.577,60	48.525.420,17	48.906.997,77
		RIM. PG.	184.500,00	3.582,36	
		TOTALE	566.077,60	48.529.002,53	48.906.997,77
		EC/MSP		6.470.997,47	6.123.170,23
		RS31/12	188.082,36		
VARIAZIONI: CAPITOLO 1305: DMT 2000 2005 (CP -2.484.769,00 CS -2.339.676,00) DMC 11195 2005 (CP CS 8.500.000,00) DMC 56931 2005 (CP CS 1.000.000,00) DMC 87317 2005 (CP CS -468.000,00) L.ASS. 233 2005 (CP CS 14.000.000,00) CAPITOLO 1312: DMT 803 2005 (CP CS 35.000.000,00) DMT 3062 2005 (CS 30.168,00)					

SPESA - CONSUNTIVO PER CAPITOLI					
2005		MINISTERO DELL'ECONOMIA E DELLE FINANZE		2 - AMMINISTRAZIONE GENERALE DEL PERSONALE E DEI SERVIZI	
UNITA' PREVISIONALE/CAPITOLO			RESIDUI	COMPETENZA	CASSA
NUMERO	DENOMINAZIONE				
2.1.2.3	Pensioni di guerra				
1314	SOMMA DA CORRISPONDERE UNA TANTUM AGLI EX MILITARI GIA' DIPENDENTI DALLA CESSATA AMMINISTRAZIONE ITALIANA DELL'ERITREA, IN SOSTITUZIONE DEGLI ASSEGNI DI PENSIONE E DEGLI ASSEGNI STRAORDINARI ANNESSI ALLE DECORAZIONI AL VALOR MILITARE (05.01.01) (NUOVA ISTITUZIONE)		INIZ. VARIAZ. P. DEF. PAGATO RIM. PG. TOTALE EC/MSP RS31/12	508.000,00 508.000,00 508.000,00 508.000,00 508.000,00 508.000,00	508.000,00 508.000,00 508.000,00 508.000,00 508.000,00
1315	ASSEGNO ANNUO VITALIZIO AI COMBATTENTI DELLA GUERRA 1914-18 E DELLE GUERRE PRECEDENTI, INSIGNITI DELL'ORDINE DI VITTORIO VENETO NONCHE' ALLE "PORTATRICI" DELLA CARNIA E ZONE LIMITROFE. (05.01.01) (SPESE OBBLIGATORIE)		INIZ. VARIAZ. P. DEF. PAGATO RIM. PG. TOTALE EC/MSP RS31/12	1.291.142,00 1.291.142,00 18.601,51 18.601,51 1.272.540,49	1.291.142,00 1.291.142,00 18.601,51 18.601,51 1.272.540,49
1316	PENSIONI ED ASSEGNI DI GUERRA, ASSEGNI DI MEDAGLIA AL VALOR MILITARE ED ALTRE INDENNITA' DI GUERRA IVI COMPRESI GLI INTERESSI LEGALI IN QUANTO DOVUTI (05.01.01) (SPESE OBBLIGATORIE)		INIZ. VARIAZ. P. DEF. PAGATO RIM. PG. TOTALE EC/MSP RS31/12	1.201.099.723,00 1.201.099.723,00 959.884.178,31 959.884.178,31 241.215.544,69	1.201.099.723,00 1.201.099.723,00 959.884.178,31 959.884.178,31 241.215.544,69
1317	ASSEGNI VITALIZI A FAVORE DEI PERSEGUITATI POLITICI E RAZZIALI E DEI LORO FAMILIARI SUPERSTITI IVI COMPRESI GLI INTERESSI LEGALI IN QUANTO DOVUTI (05.01.01) (SPESE OBBLIGATORIE)		INIZ. VARIAZ. P. DEF. PAGATO RIM. PG. TOTALE EC/MSP RS31/12	16.850.000,00 16.850.000,00 21.601.150,49 27,09 21.601.177,58 +4.751.177,58	16.850.000,00 16.850.000,00 21.601.150,49 21.601.150,49 +4.751.150,49
VARIAZIONI: CAPITOLO 1314: L.ASS. 233 2005 (CP CS 508.000,00)					

2005		SPESA - CONSUNTIVO PER CAPITOLI			
		MINISTERO DELL'ECONOMIA E DELLE FINANZE	2 - AMMINISTRAZIONE GENERALE DEL PERSONALE E DEI SERVIZI		
UNITA' PREVISIONALE/CAPITOLO		RESIDUI	COMPETENZA	CASSA	
NUMERO	DENOMINAZIONE				
1318	ASSEGNI VITALIZI A FAVORE DEGLI EX DEPORTATI NEI CAMPI DI STERMINIO NAZISTA K.Z. E DEI LORO FAMILIARI SUPERSTITI, IVI COMPRESI GLI INTERESSI LEGALI, IN QUANTO DOVUTI (05.01.01) (SPESE OBBLIGATORIE)	INIZ. VARIAZ. P. DEF. PAGATO RIM. PG. TOTALE EC/MSP RS31/12		15.000.000,00 15.000.000,00 20.265.733,44 29,67 20.265.763,11 +5.265.763,11 29,67	15.000.000,00 15.000.000,00 20.265.733,44 +5.265.733,44
1319	ASSEGNO SOSTITUTIVO AI GRANDI INVALIDI DI GUERRA O PER SERVIZIO CHE NON POSSANO PIU' FRUIRE DELL'ACCOMPAGNATORE MILITARE O DELL'ACCOMPAGNATORE DEL SERVIZIO CIVILE (05.01.01)	INIZ. VARIAZ. P. DEF. PAGATO RIM. PG. TOTALE EC/MSP RS31/12	7.746.853,00 7.746.853,00 7.746.853,00 7.746.853,00 7.746.853,00 25.493.706,00	17.746.853,00 17.746.853,00 17.746.853,00 17.746.853,00 17.746.853,00	
2.1.2.4	Istituti di ricerche e studi economici e conjunturali				
1321	CONTRIBUTO ALL'ISTITUTO DI STUDI E ANALISI ECONOMICA (ISAE) (04.01.04)	INIZ. VARIAZ. P. DEF. PAGATO RIM. PG. TOTALE EC/MSP RS31/12		9.316.000,00 359.468,00 9.675.468,00 9.675.468,00 9.675.468,00	9.316.000,00 359.468,00 9.675.468,00 9.675.468,00

VARIAZIONI:
CAPITOLO 1321: DMT 999 2005 (CP CS -138.412,00)
DMT 24202 2005 (CP CS 400.000,00)
DMT 79876 2005 (CP CS 97.880,00)

SPESA - CONSUNTIVO PER CAPITOLI					
2005	MINISTERO DELL'ECONOMIA E DELLE FINANZE		2 - AMMINISTRAZIONE GENERALE DEL PERSONALE E DEI SERVIZI		
UNITA' PREVISIONALE/CAPITOLO		RESIDUI	COMPETENZA	CASSA	
NUMERO	DENOMINAZIONE				
2.1.2.5	Istituto nazionale assicurazioni infortuni sul lavoro				
1325	RIMBORSO ALL'INAIL DELLE PRESTAZIONI ASSICURATIVE EROGATE IN RELAZIONE AGLI INFORTUNI SUL LAVORO DEI DIPENDENTI STATALI (04.03.01)	INIZ.	124.621,88	186.332,00	186.332,00
		VARIAZ.			
		P. DEF.	124.621,88	186.332,00	186.332,00
		PAGATO	10.210,20		10.210,20
		RIM. PG.	114.411,68		
		TOTALE	124.621,88		10.210,20
		EC/MSP		186.332,00	176.121,80
		RS31/12	114.411,68		
	2.1.5 - ONERI COMUNI				
2.1.5.1	Ammortamento				
1337	SOMMA DA VERSARE IN ENTRATA A TITOLO DI AMMORTAMENTO DI BENI MOBILI. (11.01.00)	INIZ.		670.642.000,00	670.642.000,00
		VARIAZ.			
		P. DEF.		670.642.000,00	670.642.000,00
		PAGATO			
		RIM. PG.			
		TOTALE			
		EC/MSP		670.642.000,00	670.642.000,00
		RS31/12			

SPESA - CONSUNTIVO PER CAPITOLI					
2005	MINISTERO DELL'ECONOMIA E DELLE FINANZE		2 - AMMINISTRAZIONE GENERALE DEL PERSONALE E DEI SERVIZI		
UNITA' PREVISIONALE/CAPITOLO		RESIDUI	COMPETENZA	CASSA	
NUMERO	DENOMINAZIONE				
2.1.5.2	Servizi del Poligrafico dello Stato				
1340	SPESE PER LA FORNITURA DA ESEGUIRSI DALL'ISTITUTO POLIGRAFICO E ZECCA DELLO STATO, PER TUTTE LE AMMINISTRAZIONI STATALI, DI STAMPATI COMUNI, CARTA, PUBBLICAZIONI VARIE, PRODOTTI CARTOTECNICI E MATERIALI DI LEGATORIA, NONCHE' PER FORNITURE DI MATERIALI, LOCALI E PERSONALE NECESSARI PER LE ATTIVITA' DI CONSERVAZIONE E DISTRIBUZIONE DI STAMPATI COMUNI; SPESE PER LA FORNITURA DELLE PUBBLICAZIONI DELLA GAZZETTA UFFICIALE, ALTRE PUBBLICAZIONI UFFICIALI E PRODOTTI TELEMATICI CORRELATI; CARTA PER LA STAMPA DI SCHEDE, CERTIFICATI ELETTORALI, MANIFESTI ED ALTRI STAMPATI, BUSTE E PRODOTTI CARTOTECNICI, URNE ED ALTRI MATERIALI VARI OCCORRENTI PER L'ATTIVITA' DA SVOLGERSI DAI SEGGI ELETTORALI, NONCHE' SPESE PER IL TRASPORTO E LE SPEDIZIONI DEI SUDETTI PRODOTTI E MATERIALI OCCORRENTI PER LE CONSULTAZIONI ELETTORALI; SPESE PER LA FORNITURA DI PLACCHE E DISTINTIVI METALLICI DA FORNIRE IN DOTAZIONE A PERSONALE ED UFFICI STATALI.	INIZ. 10.283.934,00 VARIAZ. P. DEF. 10.283.934,00 PAGATO 10.283.934,00 RIM. PG. TOTALE 10.283.934,00 EC/MSP RS31/12 22.059.339,87	44.830.130,00 20.505.376,00 65.335.506,00 43.276.166,00 22.059.339,87 65.335.505,87 0,13	48.508.785,00 20.505.375,00 69.014.160,00 53.560.100,00 53.560.100,00 15.454.060,00	
	(02.01.01)				
1342	SPESE PER LA FORNITURA DA ESEGUIRSI DALL'ISTITUTO POLIGRAFICO E ZECCA DELLO STATO ALLE POSTE ITALIANE S.P.A. DELLE PUBBLICAZIONI UFFICIALI	INIZ. VARIAZ. P. DEF. PAGATO RIM. PG. TOTALE EC/MSP RS31/12	741.331,00 -118.782,00 622.549,00 595.093,10 27.445,90 622.539,00 10,00	713.875,00 -118.781,00 595.094,00 595.093,10 27.445,90 595.093,10 0,90	
	(02.01.01)				
VARIAZIONI: CAPITOLO 1340: DMT 2000 2005 (CP -10.402.624,00 CS -10.402.625,00) DMT 32548 2005 (CP CS 13.000.000,00) DMT 84345 2005 (CP CS 22.408.000,00) DMC 11195 2005 (CP CS -4.500.000,00) CAPITOLO 1342: DMT 2000 2005 (CP -118.782,00 CS -118.781,00)					

SPESA - CONSUNTIVO PER CAPITOLI					
2005		MINISTERO DELL'ECONOMIA E DELLE FINANZE		2 - AMMINISTRAZIONE GENERALE DEL PERSONALE E DEI SERVIZI	
UNITA' PREVISIONALE/CAPITOLO			RESIDUI	COMPETENZA	CASSA
NUMERO	DENOMINAZIONE				
2.1.5.3	Fondi da ripartire per oneri di personale				
1346	FONDO UNICO DI AMMINISTRAZIONE PER IL MIGLIORAMENTO DELL'EFFICACIA E DELL'EFFICIENZA DEI SERVIZI ISTITUZIONALI (01.01.03)	INIZ. VARIAZ. P. DEF. PAGATO RIM. PG. TOTALE EC/MSP RS31/12	40.121.285,00 -40.121.283,00 2,00 2,00 35.594.209,00	30.599.620,00 4.994.589,00 35.594.209,00 35.594.209,00	30.599.620,00 -9.055.272,00 21.544.348,00 21.544.348,00
2.1.5.4	Fitti figurativi				
1352	FITTI FIGURATIVI RELATIVI AGLI IMMOBILI DI PROPRIETA' PUBBLICA IN USO GRATUITO ALL'AMMINISTRAZIONE. (02.03.01)	INIZ. VARIAZ. P. DEF. PAGATO RIM. PG. TOTALE EC/MSP RS31/12	 2.023.020,00	2.023.020,00 2.023.020,00 2.023.020,00	2.023.020,00 2.023.020,00 2.023.020,00
2.1.5.5	Residui passivi perenti				
1355	SOMME OCCORRENTI PER IL PAGAMENTO DEI RESIDUI PASSIVI PERENTI DI SPESE CORRENTI PER I QUALI RISULTA SOPPRESSO IL CAPITOLO DI PROVENIENZA. (12.02.03)	INIZ. VARIAZ. P. DEF. PAGATO RIM. PG. TOTALE EC/MSP RS31/12	 97.199,00	97.199,00 97.199,00 97.198,34 97.198,34	97.199,00 97.199,00 97.198,34 97.198,34
VARIAZIONI: CAPITOLO 1346: DMT 5854 2005 (CP CS 1.030.245,00) DMT 7931 2005 (CP CS -117.405,00) DMT 30627 2005 (CP CS -11.576.050,00) DMT 53378 2005 (RS -39.752.115,00 CS -18.680.693,00) DMT 57745 2005 (CS 5.000.000,00) DMT 72439 2005 (RS CS -369.168,00) DMT 122752 2005 (CP CS -1.030.890,00) DMT 130268 2005 (CP CS -669.659,00) DMT 156786 2005 (CP CS -531.755,00) DMT 158586 2005 (CP CS -2.864.705,00) DMT 166545 2005 (CP CS -116.270,00) L.ASS. 233 2005 (CP CS 20.871.078,00) CAPITOLO 1355: DMT 124264 2005 (CP CS 97.199,00)					

2005		SPESA - CONSUNTIVO PER CAPITOLI			
		MINISTERO DELL'ECONOMIA E DELLE FINANZE	2 - AMMINISTRAZIONE GENERALE DEL PERSONALE E DEI SERVIZI		
UNITA' PREVISIONALE/CAPITOLO		RESIDUI	COMPETENZA	CASSA	
NUMERO	DENOMINAZIONE				
	2.1.6 - TRATTAMENTI DI QUIESCENZA, INTEGRATIVI E SOSTITUTIVI				
2.1.6.1	Indennita'				
1334	INDENNITA' DI LICENZIAMENTO E SIMILARI. INDENNITA' PER UNA VOLTA TANTO AI MUTILATI ED INVALIDI PARAPLEGICI PER CAUSA DI SERVIZIO. INDENNITA' PER ASSEGNI ALIMENTARI	INIZ.	282.650,28	258.228,00	258.228,00
		VARIAZ.			279.191,00
		P. DEF.	282.650,28	258.228,00	537.419,00
	(01.01.05)	PAGATO	279.191,38	227.235,28	506.426,66
	(SPESE OBBLIGATORIE)	RIM. PG.	1.566,20	3.615,20	
		TOTALE	280.757,58	230.850,48	506.426,66
		EC/MSP	1.892,70	27.377,52	30.992,34
		RS31/12	5.181,40		
	2.2 TITOLO II - SPESE IN CONTO CAPITALE				
	2.2.3 - INVESTIMENTI				
2.2.3.1	Informatica di servizio				
7016	SPESE PER LO SVILUPPO DEL SISTEMA INFORMATIVO	INIZ.	84.848.543,11	58.556.465,00	61.724.651,00
	(21.01.06)	VARIAZ.		-12.500.000,00	-9.809.595,00
		P. DEF.	84.848.543,11	46.056.465,00	51.915.056,00
		PAGATO	45.394.307,49	6.477.482,34	51.871.789,83
		RIM. PG.	38.188.874,36	39.578.982,66	
		TOTALE	83.583.181,85	46.056.465,00	51.871.789,83
		EC/MSP	1.265.361,26		43.266,17
		RS31/12	77.767.857,02		
7017	SPESE PER LO SVILUPPO INFORMATICO DELLA PIATTAFORMA DI E-PROCUREMENT	INIZ.	6.866.412,81	8.548.389,00	8.548.389,00
	(21.01.06)	VARIAZ.			-5.707.525,00
		P. DEF.	6.866.412,81	8.548.389,00	2.840.864,00
		PAGATO	1.538.849,18	1.302.010,38	2.840.859,56
		RIM. PG.	5.327.563,63	7.246.378,62	
		TOTALE	6.866.412,81	8.548.389,00	2.840.859,56
		EC/MSP			4,44
		RS31/12	12.573.942,25		
VARIAZIONI: CAPITOLO 1334: DMT 57745 2005 (CS 279.191,00) CAPITOLO 7016: DMT 2000 2005 (CS -7.309.595,00) DMT 97697 2005 (CS 10.000.000,00) DMC 11196 2005 (CP CS 1.500.000,00) L.ASS. 233 2005 (CP CS -14.000.000,00) CAPITOLO 7017: DMT 2000 2005 (CS -5.707.525,00)					

SPESA - CONSUNTIVO PER CAPITOLI					
2005		MINISTERO DELL'ECONOMIA E DELLE FINANZE		2 - AMMINISTRAZIONE GENERALE DEL PERSONALE E DEI SERVIZI	
UNITA' PREVISIONALE/CAPITOLO			RESIDUI	COMPETENZA	CASSA
NUMERO	DENOMINAZIONE				
7021	QUOTA DELLE RISORSE RELATIVE ALLE SOMME RISCOSE IN VIA DEFINITIVA CORRELABILI AD ATTIVITA' DI CONTROLLO FISCALE, ALLE MAGGIORI ENTRATE REALIZZATE CON LA VENDITA DEGLI IMMOBILI DELLO STATO ED AI RISPARMI DI SPESA PER INTERESSI, DA DESTINARE AL POTENZIAMENTO DELL'AMMINISTRAZIONE ECONOMICA E FINANZIARIA. (21.01.06) (NUOVA ISTITUZIONE)		INIZ.		
			VARIAZ.	700.000,00	700.000,00
			P. DEF.	700.000,00	700.000,00
			PAGATO		
			RIM. PG.	700.000,00	
			TOTALE	700.000,00	
			EC/MSP		700.000,00
			RS31/12	700.000,00	
2.2.3.2	Beni mobili				
7018	SPESE PER ACQUISTO DI ATTREZZATURE E APPARECCHIATURE NON INFORMATICHE E DI MOBILIO (21.01.02)		INIZ.	423.586,32	3.122.276,00
			VARIAZ.		-1.744.427,00
			P. DEF.	423.586,32	1.377.849,00
			PAGATO	337.889,92	1.338.844,23
			RIM. PG.	85.585,97	449.069,86
			TOTALE	423.475,89	1.338.844,23
			EC/MSP	110,43	39.004,77
			RS31/12	534.655,83	
7019	SPESE PER ACQUISTO DI DOTAZIONI LIBRARIE (21.01.02)		INIZ.	17.206,97	45.054,00
			VARIAZ.		-30.727,00
			P. DEF.	17.206,97	14.327,00
			PAGATO	1.281,99	14.087,35
			RIM. PG.	15.924,97	21.254,55
			TOTALE	17.206,96	14.087,35
			EC/MSP	0,01	239,65
			RS31/12	37.179,52	
VARIAZIONI: CAPITOLO 7021: DMT 102315 2005 (CP CS 700.000,00) CAPITOLO 7018: DMT 2000 2005 (CS -244.427,00) DMC 11196 2005 (CP CS -1.500.000,00) CAPITOLO 7019: DMT 2000 2005 (CS -30.727,00)					

		SPESA - CONSUNTIVO PER CAPITOLI			
2005		MINISTERO DELL'ECONOMIA E DELLE FINANZE	2 - AMMINISTRAZIONE GENERALE DEL PERSONALE E DEI SERVIZI		
UNITA' PREVISIONALE/CAPITOLO		RESIDUI	COMPETENZA	CASSA	
NUMERO	DENOMINAZIONE				
2.2.3.3	Fondo per agevolare l'innovazione tecnologica				
7022	SPESE PER L'ATTUAZIONE DEI PROGETTI PREVISTI NELL'AMBITO DELPIANO D'AZIONE DEL PROGRAMMA PER L'E-GOVERNMENT (21.01.09) (NUOVA ISTITUZIONE)	INIZ. 47.407,91 VARIAZ. P. DEF. 47.407,91 PAGATO RIM. PG. 47.407,91 TOTALE 47.407,91 EC/MSP RS31/12 47.407,91			
2.2.3.4	Servizi del Poligrafico dello Stato				
7020	SPESE PER LA FORNITURA, DA ESEGUIRSI DALL'ISTITUTO POLIGRAFICO E ZECCA DELLO STATO - S.P.A., DI MATERIALI DA DESTINARE ALLA PRODUZIONE DELLE TESSERE SANITARIE (21.01.06) (NUOVA ISTITUZIONE)	INIZ. VARIAZ. P. DEF. PAGATO RIM. PG. TOTALE EC/MSP RS31/12	5.066.040,00 5.066.040,00 5.066.040,00 5.066.040,00	5.066.040,00	5.066.040,00
2.2.10	ONERI COMUNI				
2.2.10.1	Residui passivi perenti				
7025	SOMME OCCORRENTI PER IL PAGAMENTO DEI RESIDUI PASSIVI PERENTI DI SPESE IN CONTO CAPITALE PER I QUALI RISULTA SOPPRESSO IL CAPITOLO DI PROVENIENZA (26.04.03) (PER MEMORIA)	INIZ. VARIAZ. P. DEF. PAGATO RIM. PG. TOTALE EC/MSP RS31/12			
VARIAZIONI: CAPITOLO 7020: DMT 60624 2005 (CP CS 5.066.040,00)					

		SPESA - CONSUNTIVO PER CAPITOLI			
2005		MINISTERO DELL'ECONOMIA E DELLE FINANZE	2 - AMMINISTRAZIONE GENERALE DEL PERSONALE E DEI SERVIZI		
UNITA' PREVISIONALE/CAPITOLO		RESIDUI	COMPETENZA	CASSA	
NUMERO	DENOMINAZIONE				
	TOTALE CENTRO DI RESPONSABILITA'	INIZ.	252.842.345,31	2.484.649.167,00	2.514.172.034,00
		VARIAZ.	-11.955.137,00	174.588.593,00	188.155.265,33
		P. DEF.	240.887.208,31	2.659.237.760,00	2.702.327.299,33
		PAGATO	141.198.397,13	1.528.450.010,72	1.669.648.407,85
		RIM. PG.	79.943.037,73	180.642.573,97	
		TOTALE	221.141.434,86	1.709.092.584,69	1.669.648.407,85
		EC/MSP	19.745.773,45	950.145.175,31	1.032.678.891,48
		RS31/12	260.585.611,70		

2005		SPESA - CONSUNTIVO PER CAPITOLI			
		MINISTERO DELL'ECONOMIA E DELLE FINANZE	3 - TESORO		
UNITA' PREVISIONALE/CAPITOLO		RESIDUI	COMPETENZA	CASSA	
NUMERO	DENOMINAZIONE				
	3 - TESORO				
	3.1 TITOLO I - SPESE CORRENTI				
3.1.1.0	FUNZIONAMENTO				
	Personale				
1371	SOMMA OCCORRENTE PER LA CONCESSIONE DI BUONI PASTO AL PERSONALE (01.02.01)	INIZ. 321.280,17 VARIAZ. P. DEF. 321.280,17 PAGATO 62.371,12 RIM. PG. 243.637,70 TOTALE 306.008,82 EC/MSP 15.271,35 RS31/12 480.835,61	500.634,00	500.634,00	500.634,00
1372	SPESE PER MISSIONI ALL'INTERNO, ALL'ESTERO E PER TRASFERIMENTI (02.02.13)	INIZ. 237.949,20 VARIAZ. P. DEF. 237.949,20 PAGATO 143.805,93 RIM. PG. 39.982,20 TOTALE 183.788,13 EC/MSP 54.161,07 RS31/12 200.544,28	1.765.075,00	-301.182,00	1.765.075,00
1373	SPESE PER INTERESSI O RIVALUTAZIONE MONETARIA PER RITARDATO PAGAMENTO DELLE RETRIBUZIONI, PENSIONI E PROVVIDENZE DI NATURA ASSISTENZIALE A FAVORE DEI CREDITORI DELL'AMMINISTRAZIONE (09.01.04) (SPESE OBBLIGATORIE)	INIZ. 121.954,69 VARIAZ. P. DEF. 121.954,69 PAGATO 31.401,59 RIM. PG. 65.553,10 TOTALE 96.954,69 EC/MSP 25.000,00 RS31/12 159.753,17	100.000,00	100.000,00	100.000,00
VARIAZIONI: CAPITOLO 1372: DMT 2000 2005 (CP CS -301.182,00) CAPITOLO 1373: DMT 803 2005 (CP CS 100.000,00)					

SPESA - CONSUNTIVO PER CAPITOLI					
2005	MINISTERO DELL'ECONOMIA E DELLE FINANZE		3 - TESORO		
UNITA' PREVISIONALE/CAPITOLO		RESIDUI	COMPETENZA	CASSA	
NUMERO	DENOMINAZIONE				
1374	STIPENDI ED ALTRI ASSEGNI FISSI AL PERSONALE AL NETTO DELL'IMPOSTA REGIONALE SULLE ATTIVITA' PRODUTTIVE E DEGLI ONERI SOCIALI A CARICO DELL'AMMINISTRAZIONE. (01.01.01) (SPESE OBBLIGATORIE)	INIZ. VARIAZ. P. DEF. PAGATO RIM. PG. TOTALE EC/MSP RS31/12	65.120,00 65.120,00	30.059.158,00 2.748.215,00 32.807.373,00 27.479.483,20 27.479.483,20 5.327.889,80	30.059.158,00 2.775.495,00 32.834.653,00 27.479.483,20 27.479.483,20 5.355.169,80
1375	COMPENSI PER LAVORO STRAORDINARIO AL PERSONALE (01.01.02) * L'IMPORTO EC/MSP DI RESIDUI E' PERENTE AGLI EFFETTI AMMIN.	INIZ. VARIAZ. P. DEF. PAGATO RIM. PG. TOTALE EC/MSP RS31/12	299.476,37 299.476,37 141.166,84 51.151,62 192.318,46 107.157,91 265.842,99	450.000,00 1.480.328,00 1.480.328,00 1.234.248,69 214.691,37 1.448.940,06 31.387,94	450.000,00 1.480.328,00 1.930.328,00 1.375.415,53 1.375.415,53 554.912,47
1377	EQUO INDENNIZO AL PERSONALE CIVILE PER LA PERDITA DELL'INTEGRITA' FISICA SUBITA PER INFERMITA' CONTRATTA PER CAUSA DI SERVIZIO (01.04.01) (SPESE OBBLIGATORIE)	INIZ. VARIAZ. P. DEF. PAGATO RIM. PG. TOTALE EC/MSP RS31/12	50.000,00 50.000,00 19.845,22 19.845,22 30.154,78	50.000,00 50.000,00 19.845,22 19.845,22 30.154,78	50.000,00 50.000,00 19.845,22 19.845,22 30.154,78
1383	SPESE PER ACCERTAMENTI SANITARI, CURE, RICOVERI E PROTESI (02.02.06)	INIZ. VARIAZ. P. DEF. PAGATO RIM. PG. TOTALE EC/MSP RS31/12	27.303,62 27.303,62 27.264,82 38,80 27.303,62 31.019,60	123.000,00 123.000,00 91.755,36 30.980,80 122.736,16 263,84	118.980,00 304,00 119.284,00 119.020,18 119.020,18 263,82
VARIAZIONI: CAPITOLO 1374: DMT 15506 2005 (RS CP CS 37.840,00) DMT 72439 2005 (RS CS 27.280,00) DMT 102315 2005 (CP CS 1.242.000,00) DMT 122752 2005 (CP CS 53.729,00) DMT 158586 2005 (CP CS 182.868,00) DMT 166545 2005 (CP CS 3.685,00) L. ASS. 233 2005 (CP CS 1.228.093,00) CAPITOLO 1375: DMT 48338 2005 (CP CS 1.480.328,00) CAPITOLO 1377: DMT 31373 2005 (CP CS 20.000,00) DMT 118643 2005 (CP CS 30.000,00) CAPITOLO 1383: DMT 3062 2005 (CS 304,00)					

SPESA - CONSUNTIVO PER CAPITOLI					
2005	MINISTERO DELL'ECONOMIA E DELLE FINANZE		3 - TESORO		
UNITA' PREVISIONALE/CAPITOLO		RESIDUI	COMPETENZA	CASSA	
NUMERO	DENOMINAZIONE				
1384	SPESE PER LE ATTIVITA' E PER I CONTRATTI DI CONSULENZA IN MATERIA DI ANALISI E PROGRAMMAZIONE ECONOMICA E PER LA VALUTAZIONE DELLE POLITICHE ECONOMICHE, ANCHE IN SEDE DI UNIONE EUROPEA E DI OCSE (02.02.09)	INIZ.	14.941,86	253.361,00	273.597,00
		VARIAZ.		-10.345,00	-10.345,00
		P. DEF.	14.941,86	243.016,00	263.252,00
		PAGATO	14.941,86	184.910,26	199.852,12
		RIM. PG.		49.007,84	
		TOTALE	14.941,86	233.918,10	199.852,12
		EC/MSP		9.097,90	63.399,88
1385	SPESE PER L'ATTUAZIONE DI CORSI PER IL PERSONALE - PARTECIPAZIONE ALLE SPESE PER CORSI INDETTI DA ENTI, ISTITUTI E AMMINISTRAZIONI VARIE (02.02.05)	INIZ.	279.769,55	889.983,00	889.983,00
		VARIAZ.		-62.125,00	-62.125,00
		P. DEF.	279.769,55	827.858,00	827.858,00
		PAGATO	165.117,86	439.236,73	604.354,59
		RIM. PG.	56.559,73	314.120,13	
		TOTALE	221.677,59	753.356,86	604.354,59
		EC/MSP	58.091,96	74.501,14	223.503,41
1386	SOMME DOVUTE A TITOLO DI IMPOSTA REGIONALE SULLE ATTIVITA' PRODUTTIVE SULLE RETRIBUZIONI CORRISPOSTE AI DIPENDENTI. (03.01.01) (SPESE OBBLIGATORIE)	INIZ.	720.341,57	2.416.637,00	2.416.637,00
		VARIAZ.	168.529,00	703.651,00	868.964,00
		P. DEF.	888.870,57	3.120.288,00	3.285.601,00
		PAGATO	21.467,32	2.353.810,39	2.375.277,71
		RIM. PG.	497.104,73	775.449,96	
		TOTALE	518.572,05	3.129.260,35	2.375.277,71
		EC/MSP	370.298,52	+8.972,35	910.323,29
1387	ONERI SOCIALI A CARICO DELL'AMMINISTRAZIONE SULLE RETRIBUZIONI CORRISPOSTE AI DIPENDENTI. (01.03.01) (SPESE OBBLIGATORIE)	INIZ.	1.996.281,72	8.921.661,00	8.921.661,00
		VARIAZ.	481.961,00	2.245.892,00	2.716.547,00
		P. DEF.	2.478.242,72	11.167.553,00	11.638.208,00
		PAGATO	75.503,75	8.399.984,27	8.475.488,02
		RIM. PG.	1.345.728,53	2.206.794,92	
		TOTALE	1.421.232,28	10.606.779,19	8.475.488,02
		EC/MSP	1.057.010,44	560.773,81	3.162.719,98
RS31/12	3.552.523,45				
VARIAZIONI: CAPITOLO 1384: DMT 2000 2005 (CP CS -10.345,00) CAPITOLO 1385: DMT 2000 2005 (CP CS -62.125,00) CAPITOLO 1386: DMT 15506 2005 (RS CP CS 3.216,00) DMT 30627 2005 (CP CS 59.140,00) DMT 48338 2005 (CP CS 125.828,00) DMT 53378 2005 (RS CS 162.994,00) DMT 72439 2005 (RS CS 2.319,00) DMT 102315 2005 (CP CS 458.000,00) DMT 122752 2005 (CP CS 4.567,00) DMT 158586 2005 (CP CS 15.544,00) DMT 166545 2005 (CP CS 313,00) L.ASS. 233 2005 (CP CS 37.043,00) CAPITOLO 1387: DMT 15506 2005 (RS CP CS 11.306,00) DMT 30627 2005 (CP CS 168.350,00) DMT 48338 2005 (CP CS 358.239,00) DMT 53378 2005 (RS CS 464.053,00) DMT 72439 2005 (RS CS 6.602,00) DMT 102315 2005 (CP CS 1.302.000,00)					
					SEGUE

SPESA - CONSUNTIVO PER CAPITOLI				
2005	MINISTERO DELL'ECONOMIA E DELLE FINANZE	3 - TESORO		
UNITA' PREVISIONALE/CAPITOLO		RESIDUI	COMPETENZA	CASSA
NUMERO	DENOMINAZIONE			
CONTINUA				
	DMT 122752 2005 (CP CS 15.346,00)			
	DMT 158586 2005 (CP CS 52.708,00)			
	DMT 166545 2005 (CP CS 1.101,00)			
	L.ASS. 233 2005 (CP CS 336.842,00)			

SPESA - CONSUNTIVO PER CAPITOLI					
2005	MINISTERO DELL'ECONOMIA E DELLE FINANZE		3 - TESORO		
UNITA' PREVISIONALE/CAPITOLO		RESIDUI	COMPETENZA	CASSA	
NUMERO	DENOMINAZIONE				
1388	QUOTA DEL FONDO UNICO DI AMMINISTRAZIONE DA UTILIZZARE PER L'EROGAZIONE DEGLI INCENTIVI AL PERSONALE PER LA REALIZZAZIONE DEGLI OBIETTIVI E PROGRAMMI DI INCREMENTO DELLA PRODUTTIVITA'.		INIZ.	152.146,62	2.000.000,00
			VARIAZ.	1.917.575,00	4.831.620,00
			P. DEF.	2.069.721,62	4.831.620,00
	(01.01.03)		PAGATO	1.789.105,74	4.265.704,13
			RIM. PG.	182.410,91	561.248,50
*	DELL'IMPORTO EC/MSP DI RESIDUI SONO PERENTI AGLI EFFETTI AMMIN. E. 79784.7		TOTALE	1.971.516,65	4.826.952,63
			EC/MSP	98.204,97	4.667,37
			RS31/12	743.659,41	846.532,13
	Beni e servizi				
1410	SPESE PER LA CONSERVAZIONE, L'ASSICURAZIONE E L'ALIENAZIONE DI MERCI NONCHE' DI VALORI ED ALTRE ATTIVITA' SEQUESTRE A SEGUITO DI CONTESTI VALUTARI; SPESE DIVERSE RELATIVE AI CONTESTI MEDESIMI		INIZ.		21.000,00
			VARIAZ.		
			P. DEF.		21.000,00
	(02.02.14)		PAGATO		273,86
	(SPESE OBBLIGATORIE)		RIM. PG.		
			TOTALE		273,86
			EC/MSP		20.726,14
			RS31/12		
1411	SPESE PER LA PROCEDURA ESECUTIVA PER IL RECUPERO DI CREDITI ERARIALI		INIZ.	982,84	11.700,00
			VARIAZ.		420,00
			P. DEF.	982,84	11.700,00
	(02.02.14)		PAGATO	532,30	356,97
	(SPESE OBBLIGATORIE)		RIM. PG.	396,60	5,60
*	DELL'IMPORTO EC/MSP DI RESIDUI SONO PERENTI AGLI EFFETTI AMMIN. E. 30.66		TOTALE	928,90	362,57
			EC/MSP	53,94	11.337,43
			RS31/12	402,20	11.230,73
1412	SPESE DI PUBBLICITA'		INIZ.	8.000,00	39.874,00
	(02.02.07)		VARIAZ.		7.058,00
			P. DEF.	8.000,00	46.932,00
			PAGATO		19.488,00
			RIM. PG.		
			TOTALE		19.488,00
			EC/MSP	8.000,00	27.444,00
			RS31/12		
VARIAZIONI:					
CAPITOLO 1388: DMT 30627 2005 (CP CS 695.620,00)					
DMT 53378 2005 (RS 1.917.575,00 CS 69.722,00)					
DMT 102315 2005 (CP CS 4.136.000,00)					
CAPITOLO 1411: DMT 3062 2005 (CS 420,00)					
CAPITOLO 1412: DMT 2000 2005 (CP CS -12.942,00)					
DMC 41349 2005 (CS -20.000,00)					
DMC 52276 2005 (CP -20.000,00)					
DMC 101566 2005 (CP CS 40.000,00)					

SPESA - CONSUNTIVO PER CAPITOLI					
2005	MINISTERO DELL'ECONOMIA E DELLE FINANZE		3 - TESORO		
UNITA' PREVISIONALE/CAPITOLO		RESIDUI	COMPETENZA	CASSA	
NUMERO	DENOMINAZIONE				
1413	SPESE PER L'ORGANIZZAZIONE, IL FUNZIONAMENTO E LO SVOLGIMENTO DI INDAGINI, RILEVAZIONI, CONSULENZE PER STUDIO ED ANALISI SU TEMATICHE INERENTI L'ATTIVITA' DEL DIPARTIMENTO. ACQUISTO DI MATERIALE, PUBBLICAZIONI E DOCUMENTAZIONE, ANCHE TELEMATICA, PER LA BIBLIOTECA. (02.02.10)	INIZ.	2.972,22	87.850,00	87.850,00
		VARIAZ.		19.900,00	19.900,00
		P. DEF.	2.972,22	107.750,00	107.750,00
		PAGATO		107.538,32	107.538,32
		RIM. PG.			
		TOTALE		107.538,32	107.538,32
		EC/MSP	2.972,22	211,68	211,68
	RS31/12				
1414	SPESE PER L'ABBONAMENTO AI SERVIZI DI BANCHE DATI E AD AGENZIE DI INFORMAZIONE DISTRIBUITE ANCHE IN VIA TELEMATICA (02.01.02)	INIZ.	1.894.868,11	1.594.953,00	1.722.346,00
		VARIAZ.		-4.996,00	-4.996,00
		P. DEF.	1.894.868,11	1.589.957,00	1.717.350,00
		PAGATO	1.712.762,18	2.262,99	1.715.025,17
		RIM. PG.	182.105,89	1.586.149,63	
		TOTALE	1.894.868,07	1.588.412,62	1.715.025,17
		EC/MSP	0,04	1.544,38	2.324,83
	RS31/12	1.768.255,52			
1415	MANUTENZIONE, RIPARAZIONE ED ADATTAMENTO DEI LOCALI E DEI RELATIVI IMPIANTI (02.02.02)	INIZ.	322.602,04	398.739,00	430.587,00
		VARIAZ.		1.692.841,00	1.837.857,00
		P. DEF.	322.602,04	2.091.580,00	2.268.444,00
		PAGATO	322.602,04	880.508,75	1.203.110,79
		RIM. PG.		1.209.655,94	
		TOTALE	322.602,04	2.090.164,69	1.203.110,79
		EC/MSP		1.415,31	1.065.333,21
	RS31/12	1.209.655,94			
1417	SPESE PER LITI, ARBITRAGGI, RISARCIMENTI ED ACCESSORI, RIMBORSO DELLE SPESE DI PATROCINIO LEGALE (12.02.03) (SPESE OBBLIGATORIE) * L'IMPORTO EC/MSP DI RESIDUI E' PERENTE AGLI EFFETTI AMMIN.	INIZ.	70.004.527,74	15.000.000,00	15.000.000,00
		VARIAZ.			
		P. DEF.	70.004.527,74	15.000.000,00	15.000.000,00
		PAGATO	4.527,74	13.472.453,01	13.476.980,75
		RIM. PG.		1.239.391,36	
		TOTALE	4.527,74	14.711.844,37	13.476.980,75
		EC/MSP	70.000.000,00	288.155,63	1.523.019,25
	RS31/12	1.239.391,36			
VARIAZIONI: CAPITOLO 1413: DMT 2000 2005 (CP CS -100,00) DMC 41349 2005 (CS 20.000,00) DMC 52276 2005 (CP 20.000,00) CAPITOLO 1414: DMT 2000 2005 (CP CS -4.996,00) CAPITOLO 1415: DMT 805 2005 (CP CS 54.574,00) DMT 2000 2005 (CP CS -261.733,00) DMT 57745 2005 (CS 145.016,00) DMC 56931 2005 (CP CS 1.700.000,00) DMC 68745 2005 (CP CS 200.000,00)					

SPESA - CONSUNTIVO PER CAPITOLI					
2005	MINISTERO DELL'ECONOMIA E DELLE FINANZE		3 - TESORO		
UNITA' PREVISIONALE/CAPITOLO		RESIDUI	COMPETENZA	CASSA	
NUMERO	DENOMINAZIONE				
1418	SPESA PER IL TRASPORTO E LA DISTRIBUZIONE DELLE MONETE IN EURO E PER IL RITIRO DELLE MONETE IN LIRE CON LE RELATIVE SPESE ACCESSORIE IVI COMPRESSE QUELLE PER LE CONSULENZE DEGLI ESPERTI. (02.02.14) (SPESE OBBLIGATORIE)	INIZ. 1.175.537,89 VARIAZ. P. DEF. 1.175.537,89 PAGATO 510.810,01 RIM. PG. 462.647,31 TOTALE 973.457,32 EC/MSP 202.080,57 RS31/12 3.556.767,31	1.500.000,00 3.474.602,00 4.974.602,00 1.868.985,00 3.094.120,00 4.963.105,00 11.497,00	1.500.000,00 3.474.602,00 4.974.602,00 2.379.795,01 2.379.795,01 2.594.806,99	
*	DELL'IMPORTO EC/MSP DI RESIDUI SONO PERENTI AGLI EFFETTI AMMIN. E. 28192.69	TOTALE 973.457,32 EC/MSP 202.080,57 RS31/12 3.556.767,31	4.963.105,00 11.497,00	2.379.795,01 2.594.806,99	
1420	SPESA PER L'ORGANIZZAZIONE DI EVENTI NAZIONALI ED INTERNAZIONALI, PER ATTIVITA' DI COMUNICAZIONE E PER INIZIATIVE IN MATERIA DI RELAZIONI PUBBLICHE ED UMANE, PER IL MIGLIORAMENTO DELLE STRUTTURE OPERATIVE E DEI METODI DI LAVORO, PER BORSE DI STUDIO, PROGETTI DI RICERCA E STAGE , NONCHE' PER STUDI ED ANALISI DELLA QUALITA' DEI PROCESSI E DELL'ORGANIZZAZIONE, CONSEGUENTI AZIONI INNOVATIVE E PUBBLICAZIONI (02.02.10)	INIZ. 211.217,70 VARIAZ. P. DEF. 211.217,70 PAGATO 62.997,48 RIM. PG. 128.433,04 TOTALE 191.430,52 EC/MSP 19.787,18 RS31/12 429.898,95	5.542.460,00 -3.475.352,00 2.067.108,00 578.237,17 301.465,91 879.703,08 1.187.404,92	5.542.460,00 -3.775.352,00 1.767.108,00 641.234,65 641.234,65 1.125.873,35	
1421	SPESA PER IL FUNZIONAMENTO DI UN CONSIGLIO DI ESPERTI PER LE ANALISI E LE PREVISIONI FINANZIARIE E DI PUBBLICO INDEBITAMENTO, NONCHE' PER CONTRATTI DI CONSULENZA CON ESPERTI. (02.02.08)	INIZ. 813.191,28 VARIAZ. P. DEF. 813.191,28 PAGATO 737.817,19 RIM. PG. 48.943,10 TOTALE 786.760,29 EC/MSP 26.430,99 RS31/12 430.126,36	2.294.598,00 2.294.598,00 1.718.584,40 381.183,26 2.099.767,66 194.830,34	2.294.598,00 300.000,00 2.594.598,00 2.456.401,59 2.456.401,59 138.196,41	
*	DELL'IMPORTO EC/MSP DI RESIDUI SONO PERENTI AGLI EFFETTI AMMIN. E. 22842.82	TOTALE 786.760,29 EC/MSP 26.430,99 RS31/12 430.126,36	2.099.767,66 194.830,34	2.456.401,59 138.196,41	
1423	MANUTENZIONE, NOLEGGIO ED ESERCIZIO DI MEZZI DI TRASPORTO (02.02.01)	INIZ. 80.065,78 VARIAZ. P. DEF. 80.065,78 PAGATO 24.090,47 RIM. PG. 55.975,31 TOTALE 80.065,78 EC/MSP RS31/12 57.004,57	39.874,00 41.120,00 80.994,00 79.964,74 1.029,26 80.994,00	43.059,00 71.120,00 114.179,00 104.055,21 104.055,21 10.123,79	
VARIAZIONI: CAPITOLO 1418: DMT 31373 2005 (CP CS 1.700.000,00) DMT 46797 2005 (CP CS 1.774.602,00) CAPITOLO 1420: DMT 2000 2005 (CP CS -722.181,00) DMT 2766 2005 (CP CS 29.289,00) DMC 68745 2005 (CP CS -1.000.000,00) DMC 87314 2005 (CP -40.000,00 CS -340.000,00) L.ASS. 233 2005 (CP CS -1.742.460,00) CAPITOLO 1421: DMC 87314 2005 (CS 300.000,00) CAPITOLO 1423: DMT 2000 2005 (CP CS -7.880,00) DMC 20354 2005 (CS 30.000,00) DMC 56931 2005 (CP CS 49.000,00)					

SPESA - CONSUNTIVO PER CAPITOLI					
2005	MINISTERO DELL'ECONOMIA E DELLE FINANZE		3 - TESORO		
UNITA' PREVISIONALE/CAPITOLO			RESIDUI	COMPETENZA	CASSA
NUMERO	DENOMINAZIONE				
1424	SPESE PER ACQUISTO DI CANCELLERIA, DI STAMPATI SPECIALI E QUANTO ALTRO POSSA OCCORRERE PER IL FUNZIONAMENTO DEGLI UFFICI - NOLEGGIO E TRASPORTO MOBILI, MACCHINE E IMPIANTI (02.01.01)	INIZ.	141.310,11	803.314,00	803.314,00
		VARIAZ.		470.719,00	609.949,00
		P. DEF.	141.310,11	1.274.033,00	1.413.263,00
		PAGATO	138.338,66	604.611,62	742.950,28
		RIM. PG.	2.939,22	186.346,33	
		TOTALE	141.277,88	790.957,95	742.950,28
		EC/MSP	32,23	483.075,05	670.312,72
		RS31/12	189.285,55		
1425	SPESE PER IL PAGAMENTO DEI CANONI ACQUA, LUCE, ENERGIA ELETTRICA, GAS E TELEFONI, CONVERSAZIONI TELEFONICHE NONCHE' PER LA PULIZIA, IL RISCALDAMENTO ED IL CONDIZIONAMENTO D'ARIA DEI LOCALI. (02.02.03)	INIZ.	389.283,87	637.980,00	688.937,00
		VARIAZ.		839.408,00	898.311,00
		P. DEF.	389.283,87	1.477.388,00	1.587.248,00
		PAGATO	386.753,51	484.148,88	870.902,39
		RIM. PG.		985.211,20	
		TOTALE	386.753,51	1.469.360,08	870.902,39
		EC/MSP	2.530,36	8.027,92	716.345,61
		RS31/12	985.211,20		
1426	SPESE DI QUALSIASI NATURA PER LA REDAZIONE DELLA "RELAZIONE GENERALE SULLA SITUAZIONE ECONOMICA DEL PAESE" E DELLA "RELAZIONE PREVISIONALE E PROGRAMMATICA" E DI ALTRI DOCUMENTI DI POLITICA ECONOMICA (02.01.01)	INIZ.		208.000,00	201.201,00
		VARIAZ.			
		P. DEF.		208.000,00	201.201,00
		PAGATO		24.000,00	24.000,00
		RIM. PG.		131.400,00	
		TOTALE		155.400,00	24.000,00
		EC/MSP		52.600,00	177.201,00
		RS31/12	131.400,00		
1427	COMPENSI PER SPECIALI INCARICHI AD ESPERTI ESTRANEI ALL'AMMINISTRAZIONE DELLO STATO E A DOCENTI UNIVERSITARI DELLA PROGRAMMAZIONE ECONOMICA (02.02.09) * DESTINAZIONE : 1384	INIZ.	32.645,82	166.034,00	179.296,00
		VARIAZ.		-787,00	-787,00
		P. DEF.	32.645,82	165.247,00	178.509,00
		PAGATO	31.864,04	127.301,17	159.165,21
		RIM. PG.	781,78	37.273,96	
		TOTALE	32.645,82	164.575,13	159.165,21
		EC/MSP		671,87	19.343,79
		RS31/12	38.055,74		
VARIAZIONI: CAPITOLO 1424: DMT 2000 2005 (CP CS -329.281,00) DMT 57745 2005 (CS 139.230,00) DMC 68745 2005 (CP CS 800.000,00) CAPITOLO 1425: DMT 805 2005 (CP CS 1.200.000,00) DMT 2000 2005 (CP CS -360.592,00) DMT 57745 2005 (CS 58.903,00) CAPITOLO 1427: DMT 2000 2005 (CP CS -787,00)					

SPESA - CONSUNTIVO PER CAPITOLI					
2005	MINISTERO DELL'ECONOMIA E DELLE FINANZE		3 - TESORO		
UNITA' PREVISIONALE/CAPITOLO		RESIDUI	COMPETENZA	CASSA	
NUMERO	DENOMINAZIONE				
1428	SPESE PER IL FUNZIONAMENTO - COMPRESI I GETTONI DI PRESENZA, I COMPENSI AI COMPONENTI E LE INDENNITA' DI MISSIONE ED IL RIMBORSO SPESE DI TRASPORTO AI MEMBRI ESTRANEI ALL'AMMINISTRAZIONE DEL TESORO - DI CONSIGLI, COMITATI E COMMISSIONI. (02.02.08)	INIZ.	5.084,67	53.640,00	53.640,00
		VARIAZ.		16.910,00	16.910,00
		P. DEF.	5.084,67	70.550,00	70.550,00
		PAGATO	4.551,95	23.229,39	27.781,34
		RIM. PG.		47.320,61	
		TOTALE	4.551,95	70.550,00	27.781,34
		EC/MSP	532,72		42.768,66
	RS31/12	47.320,61			
1429	SPESE DI COPIA, STAMPA, CARTA BOLLATA, REGISTRAZIONE E VARIE, INERENTI AI CONTRATTI STIPULATI DALL'AMMINISTRAZIONE (02.01.01) (SPESE OBBLIGATORIE)	INIZ.	1.319,35	2.500,00	2.500,00
		VARIAZ.			
		P. DEF.	1.319,35	2.500,00	2.500,00
		PAGATO		50,00	50,00
		RIM. PG.			
		TOTALE		50,00	50,00
		EC/MSP	1.319,35	2.450,00	2.450,00
	RS31/12				
1430	SPESE INERENTI ALLA FORNITURA DELLE UNIFORMI AL PERSONALE AUSILIARIO, NONCHE' CAMICI PER IL PERSONALE DELLA CARRIERA DIRETTIVA, DI CONCETTO ED ESECUTIVA, ADDETTO AI CENTRI ELETTRONICI, ELIOFOTOLITOGRAFICI E MECCANOGRAFICI, A TIPOGRAFIE, CARTIERE ED OFFICINE CARTE VALORI (01.02.03)	INIZ.	16.548,60	51.646,00	51.646,00
		VARIAZ.			16.549,00
		P. DEF.	16.548,60	51.646,00	68.195,00
		PAGATO	16.548,60	33.429,74	49.978,34
		RIM. PG.			
		TOTALE	16.548,60	33.429,74	49.978,34
		EC/MSP		18.216,26	18.216,66
	RS31/12				
1431	SPESE POSTALI E TELEGRAFICHE PER L'AMMINISTRAZIONE CENTRALE E PROVINCIALE (02.02.04)	INIZ.	6.040,02	79.748,00	86.117,00
		VARIAZ.		-135,00	-135,00
		P. DEF.	6.040,02	79.613,00	85.982,00
		PAGATO	6.040,00	75.476,55	81.516,55
		RIM. PG.		4.136,45	
		TOTALE	6.040,00	79.613,00	81.516,55
		EC/MSP	0,02		4.465,45
	RS31/12	4.136,45			
VARIAZIONI: CAPITOLO 1428: DMT 2000 2005 (CP CS -23.090,00) DMC 87314 2005 (CP CS 40.000,00) CAPITOLO 1430: DMT 57745 2005 (CS 16.549,00) CAPITOLO 1431: DMT 2000 2005 (CP CS -135,00)					

SPESA - CONSUNTIVO PER CAPITOLI					
2005	MINISTERO DELL'ECONOMIA E DELLE FINANZE		3 - TESORO		
UNITA' PREVISIONALE/CAPITOLO		RESIDUI	COMPETENZA	CASSA	
NUMERO	DENOMINAZIONE				
1433	SPESE PER CONTRATTI DI CONSULENZA E PER CONTRATTI A TEMPO DETERMINATO IN MATERIA GIURIDICA, BANCARIA, MERCATI FINANZIARI E FONDAZIONI ED ALTRE SPESE LEGALI (02.02.09)	INIZ.	191.493,62	374.795,00	374.795,00
		VARIAZ.		-80.998,00	-80.998,00
		P. DEF.	191.493,62	293.797,00	293.797,00
		PAGATO	182.898,00	13.829,70	196.727,70
		RIM. PG.	6.416,00	19.361,50	
		TOTALE	189.314,00	33.191,20	196.727,70
		EC/MSP	2.179,62	260.605,80	97.069,30
	RS31/12	25.777,50			
1434	SPESE PER L'ATTIVITA' DI REGOLAMENTAZIONE E VIGILANZA DEL SISTEMA BANCARIO E FINANZIARIO INCLUSO L'ACQUISTO DI PUBBLICAZIONI DI SETTORE. (02.02.14)	INIZ.		10.012,00	10.012,00
		VARIAZ.		-3.026,00	-3.026,00
		P. DEF.		6.986,00	6.986,00
		PAGATO		826,21	826,21
		RIM. PG.		4.197,60	
		TOTALE		5.023,81	826,21
		EC/MSP		1.962,19	6.159,79
	RS31/12	4.197,60			
1435	SPESE PER STUDI, DOCUMENTAZIONE E PARTECIPAZIONE A MOSTRE D'INTERESSE NUMISMATICO INTERNO ED ESTERO (02.02.10)	INIZ.		10.982,00	10.982,00
		VARIAZ.		-3.519,00	-3.519,00
		P. DEF.		7.463,00	7.463,00
		PAGATO			
		RIM. PG.			
		TOTALE			
		EC/MSP		7.463,00	7.463,00
	RS31/12				
1436	SPESE PER L'ASSISTENZA AI PAESI CANDIDATI ALL'ADESIONE ALL'UNIONE EUROPEA (02.02.10)	INIZ.	190.941,00	679.554,00	654.386,00
		VARIAZ.		554.995,00	554.995,00
		P. DEF.	190.941,00	1.234.549,00	1.209.381,00
		PAGATO	186.596,80	755.731,70	942.328,50
		RIM. PG.	4.174,98	275.755,12	
		TOTALE	190.771,78	1.031.486,82	942.328,50
		EC/MSP	169,22	203.062,18	267.052,50
	RS31/12	279.930,10			
VARIAZIONI: CAPITOLO 1433: DMT 2000 2005 (CP CS -80.998,00) CAPITOLO 1434: DMT 2000 2005 (CP CS -3.026,00) CAPITOLO 1435: DMT 2000 2005 (CP CS -3.519,00) CAPITOLO 1436: DMT 2000 2005 (CP CS -284.735,00) DMT 32637 2005 (CP CS 372.359,00) DMT 54789 2005 (CP CS 467.371,00)					

SPESA - CONSUNTIVO PER CAPITOLI					
2005	MINISTERO DELL'ECONOMIA E DELLE FINANZE		3 - TESORO		
UNITA' PREVISIONALE/CAPITOLO		RESIDUI	COMPETENZA	CASSA	
NUMERO	DENOMINAZIONE				
1437	SPESE PER LA REALIZZAZIONE DI PROGETTI COMUNITARI A CARATTERE PREVALENTEMENTE ECONOMICO-STATISTICO E PER L'ANTIRICICLAGGIO (02.02.10)	INIZ. 395.642,85 VARIAZ. P. DEF. 395.642,85 PAGATO 209.184,18 RIM. PG. 102.547,12 TOTALE 311.731,30 EC/MSP 83.911,55 RS31/12 117.742,87	434.608,00 139.395,00 574.003,00 286.494,54 15.195,75 301.690,29 272.312,71	418.512,00 139.395,00 557.907,00 495.678,72 495.678,72 62.228,28	
1438	RIMBORSO ALLA CASSA DEPOSITI E PRESTITI DEGLI ONERI DI GESTIONE DEL FONDO PER I PAGAMENTI DEI DEBITI DI FORNITURA DELLE AMMINISTRAZIONI STATALI (02.02.14) Informatica di servizio	INIZ. VARIAZ. P. DEF. PAGATO RIM. PG. TOTALE EC/MSP RS31/12			
1460	SPESE PER LA GESTIONE ED IL FUNZIONAMENTO DEL SISTEMA INFORMATIVO (02.02.01)	INIZ. 1.443.113,05 VARIAZ. P. DEF. 1.443.113,05 PAGATO 1.241.713,19 RIM. PG. 201.399,82 TOTALE 1.443.113,01 EC/MSP 0,04 RS31/12 1.906.955,38	1.993.691,00 334.800,00 2.328.491,00 622.935,44 1.705.555,56 2.328.491,00	2.152.932,00 334.800,00 2.487.732,00 1.864.648,63 1.864.648,63 623.083,37	
VARIAZIONI: CAPITOLO 1437: DMT 2000 2005 (CP CS -165.045,00) DMT 76004 2005 (CP CS 304.440,00) CAPITOLO 1460: DMT 2000 2005 (CP CS -115.200,00) DMC 128224 2005 (CP CS 450.000,00)					

2005		SPESA - CONSUNTIVO PER CAPITOLI			
		MINISTERO DELL'ECONOMIA E DELLE FINANZE	3 - TESORO		
UNITA' PREVISIONALE/CAPITOLO		RESIDUI	COMPETENZA	CASSA	
NUMERO	DENOMINAZIONE				
	3.1.2 - INTERVENTI				
3.1.2.2	Calamita' naturali e danni bellici				
1476	CONCORSO DELLO STATO NEL PAGAMENTO DEGLI INTERESSI DOVUTI AD ISTITUTI ED AZIENDE DI CREDITO SULLE ANTICIPAZIONI CONCESSE ALLE IMPRESE DANNEGGIATE O DISTRUTTE IN SEGUITO A PUBBLICHE CALAMITA' E CONTRIBUTO STATALE A FAVORE DELLE STESSE IMPRESE CHE INTENDANO PROVVEDERE CON MEZZI PROPRI ALLA RICOSTITUZIONE DELLE NORMALI SCORTE DI ESERCIZIO.	INIZ.	399.218,57		
		VARIAZ.	1.070,00		
		P. DEF.	400.288,57		
		PAGATO			
		RIM. PG.	301.965,51		
		TOTALE	301.965,51		
	(06.01.03)				
*	DELL'IMPORTO EC/MSP DI RESIDUI SONO PERENTI AGLI EFFETTI AMMIN. E. 97253.06	EC/MSP	98.323,06		
		RS31/12	301.965,51		
3.1.2.3	Monete metalliche				
1490	SPESE PER LA MONETAZIONE METALLICA, LO STOCCAGGIO DELLE MONETE E RELATIVE SPESE ACCESSORIE	INIZ.	7.305.086,40	50.000.000,00	50.000.000,00
	(02.01.01)	VARIAZ.		38.858.776,00	38.858.776,00
	(SPESE OBBLIGATORIE)	P. DEF.	7.305.086,40	88.858.776,00	88.858.776,00
		PAGATO	7.081.090,97	73.347.440,97	80.428.531,94
		RIM. PG.	223.995,38	4.501.994,03	
		TOTALE	7.305.086,35	77.849.435,00	80.428.531,94
		EC/MSP	0,05	11.009.341,00	8.430.244,06
		RS31/12	4.725.989,41		
1491	RIMBORSO DELLE MONETE METALLICHE PRESENTATE AL CAMBIO PER IL RITIRO DALLA CIRCOLAZIONE.	INIZ.	0,33		
	(02.01.01)	VARIAZ.			
		P. DEF.	0,33		
		PAGATO			
		RIM. PG.			
		TOTALE			
		EC/MSP	0,33		
		RS31/12			
VARIAZIONI: CAPITOLO 1476: DMT 160715 2005 (RS 1.070,00) CAPITOLO 1490: DMT 69514 2005 (CP CS 38.300.055,00) DMT 124264 2005 (CP CS 558.721,00)					

2005		SPESA - CONSUNTIVO PER CAPITOLI			
		MINISTERO DELL'ECONOMIA E DELLE FINANZE	3 - TESORO		
UNITA' PREVISIONALE/CAPITOLO		RESIDUI	COMPETENZA	CASSA	
NUMERO	DENOMINAZIONE				
3.1.2.4	Poste italiane				
1495	SOMME DA CORRISPONDERE ALLA BANCA D'ITALIA PER I SERVIZI RESI PER LE PROCEDURE DI ACCERTAMENTO PER TARGHE E VERIFICHE METRICHE E PER LA CEREALICOLTURA. (06.01.02)	INIZ. VARIAZ. P. DEF. PAGATO RIM. PG. TOTALE EC/MSP RS31/12		413.165,00 413.165,00 413.165,00	413.165,00 413.165,00 413.165,00
1496	RIMBORSO ALLE POSTE ITALIANE S.P.A DEI MAGGIORI ONERI SOSTENUTI PER LE AGEVOLAZIONI TARIFFARIE CONCESSE IN RELAZIONE ALLO SVOLGIMENTO DELLE CONSULTAZIONI ELETTORALI (06.01.02)	INIZ. VARIAZ. P. DEF. PAGATO RIM. PG. TOTALE EC/MSP RS31/12		54.997.707,00 22.626.000,00 77.623.707,00 77.623.707,00 77.623.707,00	54.997.707,00 22.626.000,00 77.623.707,00 77.623.707,00 77.623.707,00
1497	CONTRIBUTO STRAORDINARIO ALLE POSTE ITALIANE S.P.A. PER LA REINTEGRAZIONE DEL DEBITO ALLA DATA DEL 31.12.84, DEL FONDO PER IL TRATTAMENTO DI QUIESCENZA AL PERSONALE DEGLI UFFICI LOCALI, AI TITOLARI DI AGENZIA, AI RICEVITORI E PORTALETTERE (06.01.02)	INIZ. VARIAZ. P. DEF. PAGATO RIM. PG. TOTALE EC/MSP RS31/12		11.498.913,00 11.498.913,00 11.498.913,00 11.498.913,00	11.498.913,00 11.498.913,00 11.498.913,00 11.498.913,00
1500	SOMMA DA CORRISPONDERE ALLE POSTE ITALIANE S.P.A. A TITOLO DI RIMBORSO DELLE AGEVOLAZIONI TARIFFARIE PREVISTE DALLA LEGGE 5 AGOSTO 1981, N. 416, E SUCCESSIVE MODIFICAZIONI, PER LE IMPRESE EDITRICI. (06.01.02) (PER MEMORIA)	INIZ. VARIAZ. P. DEF. PAGATO RIM. PG. TOTALE EC/MSP RS31/12			
VARIAZIONI: CAPITOLO 1496: DMT 9865 2005 (CP CS 22.626.000,00)					

SPESA - CONSUNTIVO PER CAPITOLI					
2005	MINISTERO DELL'ECONOMIA E DELLE FINANZE		3 - TESORO		
UNITA' PREVISIONALE/CAPITOLO		RESIDUI	COMPETENZA	CASSA	
NUMERO	DENOMINAZIONE				
1501	SOMMA DA CORRISPONDERE ALLE CONCESSIONARIE DEI SERVIZI DI TELECOMUNICAZIONI A TITOLO DI RIMBORSO DELLE AGEVOLAZIONI TARIFFARIE PER LE IMPRESE EDITORIALI IVI COMPRESSE LE SOMME AFFERENTI AGLI ANNI PREGRESSI (06.01.02)	INIZ. 69.635.784,39 VARIAZ. P. DEF. 69.635.784,39 PAGATO 16.875.160,08 RIM. PG. 33.986.815,61 TOTALE 50.861.975,69 EC/MSP 18.773.808,70 RS31/12 65.762.685,91	32.020.328,00 23.815.085,00 55.835.413,00 24.059.541,99 31.775.870,30 55.835.412,29 0,71	32.020.328,00 23.815.085,00 55.835.413,00 40.934.702,07 40.934.702,07 40.934.702,07 14.900.710,93	
*	L'IMPORTO EC/MSP DI RESIDUI E' PERENTE AGLI EFFETTI AMMIN.				
1502	SOMMA DA EROGARE ALLE POSTE ITALIANE S.P.A. PER LO SVOLGIMENTO DI OBBLIGHI DI SERVIZIO UNIVERSALE NEL SETTORE DEI RECAPITI POSTALI IVI COMPRESI GLI IMPORTI AFFERENTI AGLI ANNI PREGRESSI (06.01.04)	INIZ. VARIAZ. P. DEF. PAGATO RIM. PG. TOTALE EC/MSP RS31/12	210.000.000,00 77.381.000,00 287.381.000,00 287.381.000,00 287.381.000,00 287.381.000,00	210.000.000,00 77.381.000,00 287.381.000,00 287.381.000,00 287.381.000,00 287.381.000,00	
1504	RIMBORSO ALLE POSTE ITALIANE S.P.A. DEGLI ONERI DERIVANTI DAI PRELEVAMENTI IN TEMPO REALE PER ASSEGNI EMESSI DALLE TESORERIE PROVINCIALI DELLO STATO (06.01.04) (NUOVA ISTITUZIONE)	INIZ. 12.644.325,66 VARIAZ. P. DEF. 12.644.325,66 PAGATO 585.220,97 RIM. PG. TOTALE 585.220,97 EC/MSP 12.059.104,69 RS31/12		585.221,00 585.221,00 585.220,97 585.220,97 0,03	
*	L'IMPORTO EC/MSP DI RESIDUI E' PERENTE AGLI EFFETTI AMMIN.				
3.1.2.5	Monopoli				
1512	SOMME DA CORRISPONDERE ALL'AMMINISTRAZIONE DEI MONOPOLI DI STATO RELATIVE ALLE RISCOSSIONI IN VIA DEFINITIVA CORRELABILI AD ATTIVITA' DI CONTROLLO FISCALE, ALLE MAGGIORI ENTRATE REALIZZATE CON LA VENDITA DEGLI IMMOBILI DELLO STATO ED AI RISPARMI DI SPESA PER INTERESSI, DA DESTINARE ALLA RETRIBUZIONE DEL PERSONALE (04.01.02) (NUOVA ISTITUZIONE)	INIZ. VARIAZ. P. DEF. PAGATO RIM. PG. TOTALE EC/MSP RS31/12	5.700.000,00 5.700.000,00 5.700.000,00 5.700.000,00 5.700.000,00	5.700.000,00 5.700.000,00 5.700.000,00 5.700.000,00 5.700.000,00	
VARIAZIONI: CAPITOLO 1501: DMT 35587 2005 (CP CS 19.868.524,00) DMT 46797 2005 (CP CS 1.187.281,00) DMT 69505 2005 (CP CS 2.759.280,00) CAPITOLO 1502: DMT 9865 2005 (CP CS 59.981.000,00) L.ASS. 233 2005 (CP CS 17.400.000,00) CAPITOLO 1504: DMT 93454 2005 (CS 585.221,00) CAPITOLO 1512: DMT 102315 2005 (CP CS 5.700.000,00)					

SPESA - CONSUNTIVO PER CAPITOLI					
2005	MINISTERO DELL'ECONOMIA E DELLE FINANZE		3 - TESORO		
UNITA' PREVISIONALE/CAPITOLO		RESIDUI	COMPETENZA	CASSA	
NUMERO	DENOMINAZIONE				
1514	RIMBORSO ALL'AMMINISTRAZIONE DEI MONOPOLI DI STATO DELLE SPESE SOSTENUTE PER LE ATTIVITA' DI INTERESSE GENERALE RELATIVE AL CONTROLLO DELLE IMPOSTE SUI TABACCHI LAVORATI, ALLA GESTIONE DEI REPERTI DI CONTRABBANDO ED ALLA SALVAGUARDIA DELL'ECOSISTEMA NELLE SALINE DISMESSE (06.01.04)	INIZ. VARIAZ. P. DEF. PAGATO RIM. PG. TOTALE EC/MSP RS31/12		18.850.677,00 18.850.677,00 18.850.677,00 18.850.677,00	18.850.677,00 18.850.677,00 18.850.677,00 18.850.677,00
1515	SOMMA DA CORRISPONDERE ALL'AMMINISTRAZIONE DEI MONOPOLI DI STATO PER I COMPENSI RELATIVI AGLI INCARICHI DEI DIRIGENTI DI PRIMA E SECONDA FASCIA, IVI COMPRESI GLI ONERI RIFLESSI (04.01.02) (NUOVA ISTITUZIONE)	INIZ. VARIAZ. P. DEF. PAGATO RIM. PG. TOTALE EC/MSP RS31/12		574.713,00 574.713,00 574.713,00 574.713,00	574.713,00 574.713,00 574.713,00 574.713,00
1516	SOMMA DA CORRISPONDERE ALL'AMMINISTRAZIONE AUTONOMA DEI MONOPOLI DI STATO DA DESTINARSI AL FONDO GENERALE PER L'EROGAZIONE DEL TRATTAMENTO ACCESSORIO (06.01.04) (NUOVA ISTITUZIONE)	INIZ. VARIAZ. P. DEF. PAGATO RIM. PG. TOTALE EC/MSP RS31/12		82.168,00 82.168,00 82.168,00	82.168,00 82.168,00 82.168,00
1517	RIMBORSO ALL'AMMINISTRAZIONE AUTONOMA DEI MONOPOLI DI STATO DELLE SPESE CONNESSE ALL'ESPLETAMENTO DEI COMPITI IN MATERIA DI APPARECCHI DA INTRATTENIMENTO E DIVERTIMENTO (04.01.02)	INIZ. VARIAZ. P. DEF. PAGATO RIM. PG. TOTALE EC/MSP RS31/12	10.000.000,00 10.000.000,00 10.000.000,00 10.000.000,00	10.000.000,00 10.000.000,00 10.000.000,00 10.000.000,00	10.000.000,00 20.000.000,00 20.000.000,00 20.000.000,00
VARIAZIONI: CAPITOLO 1515: L.ASS. 233 2005 (CP CS 574.713,00) CAPITOLO 1516: DMT 115190 2005 (CP CS 82.168,00) CAPITOLO 1517: DMT 31374 2005 (CS 10.000.000,00)					

SPESA - CONSUNTIVO PER CAPITOLI					
2005	MINISTERO DELL'ECONOMIA E DELLE FINANZE		3 - TESORO		
UNITA' PREVISIONALE/CAPITOLO		RESIDUI	COMPETENZA	CASSA	
NUMERO	DENOMINAZIONE				
3.1.2.6	Ente Nazionale di Assistenza al Volo				
1890	SOMMA DA EROGARE ALL'ENAV S.P.A. PER IL PAGAMENTO DEI SERVIZI RESO IN CONDIZIONI DI NON REMUNERAZIONE DIRETTA DEI COSTI IN APPLICAZIONE DEL CONTRATTO DI SERVIZIO (06.01.04) (NUOVA ISTITUZIONE)		INIZ. 57.801.861,98 VARIAZ. P. DEF. 57.801.861,98 PAGATO RIM. PG. 50.256.000,00 TOTALE 50.256.000,00 EC/MSP 7.545.861,98 RS31/12 92.401.000,00	62.000.000,00 62.000.000,00	62.000.000,00 62.000.000,00
*	L'IMPORTO EC/MSP DI RESIDUI E' PERENTE AGLI EFFETTI AMMIN.				
3.1.2.7	Agenzia per le erogazioni in agricoltura				
1525	ASSEGNAZIONE ALL'AGENZIA PER LE EROGAZIONI IN AGRICOLTURA (A.G.E.A.) (04.01.02)		INIZ. 58.000.000,00 VARIAZ. P. DEF. 58.000.000,00 PAGATO 58.000.000,00 RIM. PG. TOTALE 58.000.000,00 EC/MSP RS31/12 58.000.000,00	229.397.000,00 -3.408.266,00 225.988.734,00 167.988.734,00 58.000.000,00 225.988.734,00	229.397.000,00 3.591.734,00 232.988.734,00 225.988.734,00 225.988.734,00 7.000.000,00
1526	SOMME DA EROGARE IN RELAZIONE ALLA RATEIZZAZIONE ANNUALE DEL PRELIEVO SUPPLEMENTARE NEL SETTORE LATTE E DEI PRODOTTI LATTIERO-CASEARI, NON PAGATO CON RIFERIMENTO ALLE CAMPAGNE LATTIERE DAL 1995/1996 AL 2001/2002 (04.01.02) (SPESE OBBLIGATORIE) (NUOVA ISTITUZIONE)		INIZ. VARIAZ. P. DEF. PAGATO RIM. PG. TOTALE EC/MSP RS31/12	28.052.863,00 28.052.863,00 28.052.863,00	28.052.863,00 28.052.863,00 28.052.863,00
VARIAZIONI: CAPITOLO 1890: DMT 9865 2005 (CP CS 62.000.000,00) CAPITOLO 1525: DMT 999 2005 (CP CS -3.408.266,00) DMT 134483 2005 (CS 7.000.000,00) CAPITOLO 1526: DMT 126415 2005 (CP CS 28.052.863,00)					

2005		SPESA - CONSUNTIVO PER CAPITOLI			
MINISTERO DELL'ECONOMIA E DELLE FINANZE		3 - TESORO			
UNITA' PREVISIONALE/CAPITOLO		RESIDUI	COMPETENZA	CASSA	
NUMERO	DENOMINAZIONE				
3.1.2.8	Ferrovie dello Stato				
1539	RIMBORSO ALL'IMPRESA FERROVIE DELLO STATO SPA DELLE AGEVOLAZIONI TARIFFARIE PER IL TRASPORTO DELLE MERCI DA E PER L'UNGHERIA IN IMPORTAZIONE ED ESPORTAZIONE ATTRAVERSO IL PORTO FRANCO DI TRIESTE. (06.01.02)	INIZ. VARIAZ. P. DEF. PAGATO RIM. PG. TOTALE EC/MSP RS31/12		286.000,00 286.000,00 286.000,00	286.000,00 286.000,00 286.000,00
1540	SOMMA DA CORRISPONDERE ALL'IMPRESA FERROVIE DELLO STATO S.P.A. PER I SERVIZI OFFERTI IN RELAZIONE AI CONTRATTI DI SERVIZIO E DI PROGRAMMA, DA DESTINARE ALLE REGIONI A STATUTO SPECIALE IN ATTUAZIONE DEL FEDERALISMO AMMINISTRATIVO. (06.01.02)	INIZ. VARIAZ. P. DEF. PAGATO RIM. PG. TOTALE EC/MSP RS31/12	436.406.080,00 436.406.080,00 218.203.040,00 218.203.040,00 436.406.080,00 481.113.256,00	218.203.040,00 44.707.176,00 262.910.216,00 262.910.216,00 262.910.216,00 262.910.216,00	218.203.040,00 44.707.176,00 262.910.216,00 218.203.040,00 218.203.040,00 218.203.040,00 44.707.176,00
1541	SOMMA DA CORRISPONDERE ALL'IMPRESA FERROVIE DELLO STATO S.P.A., O A SOCIETA' DALLA STESSA CONTROLLATE, IN RELAZIONE AGLI OBBLIGHI DI ESERCIZIO DELL'INFRASTRUTTURA NONCHE' ALL'OBBLIGO DI SERVIZIO PUBBLICO VIA MARE TRA TERMINALI FERROVIARI (06.01.02)	INIZ. VARIAZ. P. DEF. PAGATO RIM. PG. TOTALE EC/MSP RS31/12	120.128.680,01 120.128.680,01 45.045.943,05 75.082.736,96 120.128.680,01 75.082.736,96	1.289.100.000,00 1.289.100.000,00 1.289.100.000,00 1.289.100.000,00 1.289.100.000,00	1.289.100.000,00 45.045.944,00 1.334.145.944,00 1.334.145.943,05 1.334.145.943,05 1.334.145.943,05 0,95
1542	SOMMA DA CORRISPONDERE ALL'IMPRESA FERROVIE DELLO STATO S.P.A., E A SOCIETA' DALLA STESSA CONTROLLATE, IN RELAZIONE AGLI OBBLIGHI TARIFFARI E DI SERVIZIO PER IL TRASPORTO VIAGGIATORI DI INTERESSE NAZIONALE (06.01.02)	INIZ. VARIAZ. P. DEF. PAGATO RIM. PG. TOTALE EC/MSP RS31/12	287.150.036,00 287.150.036,00 143.575.018,00 143.575.018,00 287.150.036,00 315.865.040,00	143.575.018,00 28.715.004,00 172.290.022,00 172.290.022,00 172.290.022,00 172.290.022,00	143.575.018,00 28.715.004,00 172.290.022,00 143.575.018,00 143.575.018,00 143.575.018,00 28.715.004,00
VARIAZIONI: CAPITOLO 1540: L.ASS. 233 2005 (CP CS 44.707.176,00) CAPITOLO 1541: DMT 97697 2005 (CS 45.045.944,00) CAPITOLO 1542: L.ASS. 233 2005 (CP CS 28.715.004,00)					

SPESA - CONSUNTIVO PER CAPITOLI					
2005	MINISTERO DELL'ECONOMIA E DELLE FINANZE		3 - TESORO		
UNITA' PREVISIONALE/CAPITOLO		RESIDUI	COMPETENZA	CASSA	
NUMERO	DENOMINAZIONE				
1543	SOMMA DA CORRISPONDERE ALL'IMPRESA FERROVIE DELLO STATO S.P.A., O A SOCIETA' DALLA STESSA CONTROLLATE, IN RELAZIONE AGLI OBBLIGHI TARIFFARI E DI SERVIZIO PER IL TRAPORTO MERCI (06.01.02)	INIZ. 237.570.174,00 VARIAZ. P. DEF. 237.570.174,00 PAGATO 118.785.087,00 RIM. PG. 118.785.087,00 TOTALE 237.570.174,00 EC/MSP RS31/12 285.084.209,00	118.785.087,00 47.514.035,00 166.299.122,00	118.785.087,00 47.514.035,00 166.299.122,00	118.785.087,00 47.514.035,00 166.299.122,00 118.785.087,00 47.514.035,00
3.1.2.9	Aree depresse				
1551	SOMME DA EROGARE ALLA CASSA DEPOSITI E PRESTITI PER IL PAGAMENTO DEGLI INTERESSI SULLE ANTICIPAZIONI IN ATTESA DELL'ACCREDITAMENTO DELLE SOMME DOVUTE DAL TESORO PER INTERVENTI IN CORSO D'ESECUZIONE NELLE AREE DEPRESSE (09.01.03) (NUOVA ISTITUZIONE)	INIZ. VARIAZ. 24.256.234,00 P. DEF. 24.256.234,00 PAGATO 23.910.788,95 RIM. PG. 23.910.788,95 TOTALE 23.910.788,95 EC/MSP 345.445,05 RS31/12	24.256.234,00 24.256.234,00	24.256.234,00 24.256.234,00	24.256.234,00 24.256.234,00 23.910.788,95 23.910.788,95 345.445,05
3.1.2.11	Consob				
1560	SPESE PER IL FUNZIONAMENTO DELLA COMMISSIONE NAZIONALE PER LE SOCIETA' E LA BORSA (06.02.00)	INIZ. 14.474.258,84 VARIAZ. P. DEF. 14.474.258,84 PAGATO 14.474.258,84 RIM. PG. 14.474.258,84 TOTALE 14.474.258,84 EC/MSP RS31/12 12.718.500,00	25.437.000,00 25.437.000,00 12.718.500,00 12.718.500,00 25.437.000,00	25.437.000,00 4.000.000,00 29.437.000,00 12.718.500,00 12.718.500,00 27.192.758,84 2.244.241,16	25.437.000,00 4.000.000,00 29.437.000,00 27.192.758,84 27.192.758,84
VARIAZIONI: CAPITOLO 1543: L.ASS. 233 2005 (CP CS 47.514.035,00) CAPITOLO 1551: DMT 17826 2005 (RS CS 24.256.234,00) CAPITOLO 1560: DMT 97697 2005 (CS 4.000.000,00)					

SPESA - CONSUNTIVO PER CAPITOLI					
2005		MINISTERO DELL'ECONOMIA E DELLE FINANZE		3 - TESORO	
UNITA' PREVISIONALE/CAPITOLO			RESIDUI	COMPETENZA	CASSA
NUMERO	DENOMINAZIONE				
3.1.2.12	Garanzie di cambio				
1565	ONERI DERIVANTI DALLE GARANZIE DI CAMBIO ASSUNTE DALLO STATO IN DIPENDENZA DI VARIE DISPOSIZIONI LEGISLATIVE. (06.01.02) (SPESE OBBLIGATORIE)	INIZ. VARIAZ. P. DEF. PAGATO RIM. PG. TOTALE EC/MSP RS31/12		100.000.000,00 -20.000.000,00 80.000.000,00 25.000.000,00 25.000.000,00 55.000.000,00	100.000.000,00 -20.000.000,00 80.000.000,00 25.000.000,00 25.000.000,00 55.000.000,00
3.1.2.13	Pensioni di guerra				
1570	SOMME DA CORRISPONDERE AD ENTI, FONDI E CASSE PREVIDENZIALI PER LA MAGGIORAZIONE DEL TRATTAMENTO PENSIONISTICO PER GLI EX COMBATTENTI (04.03.01)	INIZ. VARIAZ. P. DEF. PAGATO RIM. PG. TOTALE EC/MSP RS31/12	322.751.885,50 322.751.885,50 322.719.886,50 31.999,00 322.751.885,50 387.029.607,22	480.000.000,00 480.000.000,00 81.963.207,55 386.997.608,22 468.960.815,77 11.039.184,23	480.000.000,00 480.000.000,00 404.683.094,05 386.997.608,22 404.683.094,05 75.316.905,95
3.1.2.14	Autorita' per le garanzie nelle comunicazioni				
1575	SPESE DI FUNZIONAMENTO DELL'UFFICIO DELL'AUTORITA' PER LE GARANZIE NELLE COMUNICAZIONI (04.01.02)	INIZ. VARIAZ. P. DEF. PAGATO RIM. PG. TOTALE EC/MSP RS31/12		22.252.000,00 511.610,00 22.763.610,00 22.763.610,00 22.763.610,00	22.252.000,00 511.610,00 22.763.610,00 22.763.610,00 22.763.610,00
VARIAZIONI: CAPITOLO 1565: L.ASS. 233 2005 (CP CS -20.000.000,00) CAPITOLO 1575: DMT 999 2005 (CP CS -330.609,00) DMT 2000 2005 (CP CS -5.131.201,00) DMT 26325 2005 (CP CS 842.219,00) DMT 132291 2005 (CP CS 5.131.201,00)					

SPESA - CONSUNTIVO PER CAPITOLI					
2005	MINISTERO DELL'ECONOMIA E DELLE FINANZE		3 - TESORO		
UNITA' PREVISIONALE/CAPITOLO		RESIDUI	COMPETENZA	CASSA	
NUMERO	DENOMINAZIONE				
3.1.2.15	Istituto nazionale Previdenza sociale.				
1580	CONTRIBUTI AGLI ISTITUTI PREVIDENZIALI A TITOLO DI RIMBORSO DEGLI ONERI SOSTENUTI PER IL PENSIONAMENTO ANTICIPATO DEI LAVORATORI PORTUALI APPARTENENTI ALLE CATEGORIE E QUALIFICHE PER LE QUALI SIANO STATE ACCERTATE ECCEDEXENZE. (04.03.01)	INIZ. 375.153,44 VARIAZ. P. DEF. 375.153,44 PAGATO 375.153,44 RIM. PG. TOTALE 375.153,44 EC/MSP RS31/12 3.000.000,00	3.000.000,00 3.000.000,00 3.000.000,00 3.000.000,00 3.000.000,00	3.000.000,00 3.000.000,00 375.153,44 375.153,44 2.624.846,56	
1581	CONTRIBUTO DA CORRISPONDERE AL FONDO DI PREVIDENZA COSTITUITO PRESSO L'I.N.P.S. IN RELAZIONE AGLI SQUILIBRI GESTIONALI DERIVANTI DALL'EROGAZIONE DEI TRATTAMENTI PREVIDENZIALI SPETTANTI AGLI EX DIPENDENTI DEGLI ENTI PORTUALI DI GENOVA E TRIESTE (04.03.01)	INIZ. 7.376.760,36 VARIAZ. P. DEF. 7.376.760,36 PAGATO 7.376.760,36 RIM. PG. TOTALE 7.376.760,36 EC/MSP RS31/12 11.003.137,88	65.000.000,00 65.000.000,00 53.996.862,12 11.003.137,88 65.000.000,00	65.000.000,00 65.000.000,00 61.373.622,48 61.373.622,48 3.626.377,52	
1582	SOMMA OCCORRENTE PER L'INTEGRAZIONE DEGLI ONERI PREVIDENZIALI GRAVANTI SUL FONDO PENSIONI DEL PERSONALE DELLE ABOLITE IMPOSTE COMUNALI DI CONSUMO (04.03.01) (SPESE OBBLIGATORIE)	INIZ. VARIAZ. P. DEF. PAGATO RIM. PG. TOTALE EC/MSP RS31/12	2.065.828,00 2.171.334,00 4.237.162,00 4.237.162,00 4.237.162,00	2.065.828,00 2.171.334,00 4.237.162,00 4.237.162,00	
1583	CONTRIBUTI DA CORRISPONDERE ALLE GESTIONI PREVIDENZIALI PER METTERE IN CONDIZIONE LE STESSE DI PROVVEDERE ALLA EROGAZIONE DELLE PRESTAZIONI AGLI AVENTI DIRITTO (04.03.01)	INIZ. VARIAZ. P. DEF. PAGATO RIM. PG. TOTALE EC/MSP RS31/12	144.000.000,00 144.000.000,00 144.000.000,00 144.000.000,00	144.000.000,00 144.000.000,00 144.000.000,00	
VARIAZIONI: CAPITOLO 1582: DMT 57738 2005 (CP CS 2.171.334,00)					

SPESA - CONSUNTIVO PER CAPITOLI					
2005	MINISTERO DELL'ECONOMIA E DELLE FINANZE		3 - TESORO		
UNITA' PREVISIONALE/CAPITOLO		RESIDUI	COMPETENZA	CASSA	
NUMERO	DENOMINAZIONE				
1584	SOMMA DA CORRISPONDERE ALL'INPS PER LA COSTITUZIONE DELLA POSIZIONE ASSICURATIVA PER IL PERSONALE PROVENIENTE DALL'AMMINISTRAZIONE DELLE POSTE E DELLE TELECOMUNICAZIONI E DALL'AZIENDA DI STATO PER I SERVIZI TELEFONICI E CONSIDERATO ALLE DIPENDENZE DELLE CONCESSIONARIE O DELLA SOCIETA' IRITEL. (04.03.01) (SPESE OBBLIGATORIE)	INIZ. VARIAZ. P. DEF. PAGATO RIM. PG. TOTALE EC/MSP RS31/12		103.000.000,00 103.000.000,00 100.072.686,55 100.072.686,55 2.927.313,45	103.000.000,00 103.000.000,00 100.072.686,55 100.072.686,55 2.927.313,45
1585	RIMBORSO ALLE GESTIONI PREVIDENZIALI DEI MAGGIORI ONERI DERIVANTI DAI BENEFICI PREVIDENZIALI A FAVORE DEI CENTRALINISTI NON VEDENTI (04.03.01) (SPESE OBBLIGATORIE)	INIZ. VARIAZ. P. DEF. PAGATO RIM. PG. TOTALE EC/MSP RS31/12		115.522,00 115.522,00 75.491,22 75.491,22 40.030,78	115.522,00 115.522,00 75.491,22 75.491,22 40.030,78
1587	CONTRIBUTO PER LA COPERTURA DEL DISAVANZO DEL FONDO PENSIONI PER IL PERSONALE DELLE FERROVIE DELLO STATO SPA. (04.03.01)	INIZ. VARIAZ. P. DEF. PAGATO RIM. PG. TOTALE EC/MSP RS31/12	644.234.193,47 644.234.193,47 617.964.223,01 617.964.223,01 26.269.970,46 617.964.223,01	3.857.000.000,00 3.857.000.000,00 3.239.035.776,99 617.964.223,01 3.857.000.000,00	3.857.000.000,00 3.857.000.000,00 3.857.000.000,00 3.857.000.000,00
3.1.2.16	Oneri per le privatizzazioni.				
1590	SPESE PER LE CONSULENZE DA ACQUISIRE PER LA GESTIONE DELLE SOCIETA' PARTECIPATE DAL TESORO E DAGLI ENTI PUBBLICI, NONCHE' PER L'ACQUISIZIONE DI QUOTE DI PARTECIPAZIONE IN SOCIETA' DI CAPITALI. (02.02.10)	INIZ. VARIAZ. P. DEF. PAGATO RIM. PG. TOTALE EC/MSP RS31/12		3.229.779,00 -532.578,00 2.697.201,00 2.478.993,12 2.478.993,12 218.207,88	3.229.779,00 -532.578,00 2.697.201,00 2.478.993,12 2.478.993,12 218.207,88
VARIAZIONI: CAPITOLO 1585: DMT 803 2005 (CP CS 75.492,00) DMT 98275 2005 (CP CS 40.030,00) CAPITOLO 1590: DMT 2000 2005 (CP CS -492.578,00) DMC 101566 2005 (CP CS -40.000,00)					

SPESA - CONSUNTIVO PER CAPITOLI					
2005	MINISTERO DELL'ECONOMIA E DELLE FINANZE		3 - TESORO		
UNITA' PREVISIONALE/CAPITOLO		RESIDUI	COMPETENZA	CASSA	
NUMERO	DENOMINAZIONE				
1592	ONERI ANCHE EVENTUALI DERIVANTI DALLE OPERAZIONI DI ALIENAZIONE DELLE PARTECIPAZIONI E DEI BENI DA DISMETTERE E IMPORTI DIFFERENZIALI DA VERSARE AL FONDO PER L'AMMORTAMENTO DEI TITOLI DI STATO (02.02.10)	INIZ. VARIAZ. P. DEF. PAGATO RIM. PG. TOTALE EC/MSP RS31/12	24.780.709,76 24.780.709,76 24.361.708,52 419.001,24 24.780.709,76 24.345.094,97	 26.120.066,00 26.120.066,00 2.193.972,27 23.926.093,73 26.120.066,00	 36.120.066,00 36.120.066,00 26.555.680,79 26.555.680,79 9.564.385,21
3.1.2.17	Contributi ad enti ed altri organismi				
1598	SOMMA DA ASSEGNARE AI VETTORI DEL TRAFFICO AEREO PER LA LIQUIDAZIONE DEI RISARCIMENTI DEI DANNI CONSEGUENTI AGLI EVENTI DELL'11 SETTEMBRE 2001 (06.01.04) (NUOVA ISTITUZIONE)	INIZ. VARIAZ. P. DEF. PAGATO RIM. PG. TOTALE EC/MSP RS31/12	 13.000.000,00	13.000.000,00 13.000.000,00 13.000.000,00	13.000.000,00 13.000.000,00 13.000.000,00
1599	FONDO PER IL SOSTEGNO DELL'ATTIVITA' DEI DISTRETTI INDUSTRIALI DELLA NAUTICA DA DIPORTO (06.01.04)	INIZ. VARIAZ. P. DEF. PAGATO RIM. PG. TOTALE EC/MSP RS31/12	 1.000.000,00	1.000.000,00 1.000.000,00 1.000.000,00	1.000.000,00 1.000.000,00
1600	CONTRIBUTO DA CORRISPONDERE AL FONDO EDIFICI DI CULTO (04.01.03)	INIZ. VARIAZ. P. DEF. PAGATO RIM. PG. TOTALE EC/MSP RS31/12	 1.807.599,00	1.807.599,00 1.807.599,00 1.807.599,00	1.807.599,00 1.807.599,00 1.807.599,00
VARIAZIONI: CAPITOLO 1592: DMT 57745 2005 (CS 10.000.000,00) DMT 97480 2005 (CP CS 26.120.066,00) CAPITOLO 1598: DMT 2000 2005 (CP CS 13.000.000,00)					

SPESA - CONSUNTIVO PER CAPITOLI				
2005	MINISTERO DELL'ECONOMIA E DELLE FINANZE		3 - TESORO	
UNITA' PREVISIONALE/CAPITOLO		RESIDUI	COMPETENZA	CASSA
NUMERO	DENOMINAZIONE			
1602	CONTRIBUTO AL FONDO EDIFICI DI CULTO PER ASSEGNAZIONE DI QUOTA PARTE DELL'OTTO PER MILLE IRPEF DI COMPETENZA DELLO STATO (04.01.03) (PER MEMORIA)	INIZ. VARIAZ. P. DEF. PAGATO RIM. PG. TOTALE EC/MSP RS31/12		
1603	SOMMA DA TRASFERIRE ALLA CONI SERVIZI SPA A TITOLO DI COMPENSAZIONE DELLE MINORI ENTRATE AD ESSA DERIVATE IN RELAZIONE ALLA DEFINIZIONE DELLE POSIZIONI DEI CONCESSIONARI INCARICATI DELLA RACCOLTA DI SCOMMESSE SPORTIVE (06.02.00)	INIZ. VARIAZ. P. DEF. PAGATO RIM. PG. TOTALE EC/MSP RS31/12	6.000.000,00 6.000.000,00 6.000.000,00 6.000.000,00	6.000.000,00 6.000.000,00 6.000.000,00 6.000.000,00
1604	SOMME DA ASSEGNARE ALL'INPS, ALL'INAIL E ALL'INPDAP IN RELAZIONE AL TRASFERIMENTO ALL'AGENZIA DEL DEMANIO AI FINI DEL PAGAMENTO DEI CANONI DI AFFITTO PER GLI IMMOBILI GOVERNATIVI IN USO TRASFERITI AL FONDO IMMOBILI PUBBLICI (04.03.01) (NUOVA ISTITUZIONE)	INIZ. VARIAZ. P. DEF. PAGATO RIM. PG. TOTALE EC/MSP RS31/12	32.286.256,00 32.286.256,00 32.286.256,00 32.286.256,00	32.286.256,00 32.286.256,00 32.286.256,00 32.286.256,00
1605	SPESE DI FUNZIONAMENTO DEL CONSIGLIO DI PRESIDENZA DELLA GIUSTIZIA TRIBUTARIA (04.01.02)	INIZ. VARIAZ. P. DEF. PAGATO RIM. PG. TOTALE EC/MSP RS31/12	3.098.741,00 3.000.000,00 6.098.741,00 6.098.741,00 6.098.741,00	3.098.741,00 3.000.000,00 6.098.741,00 6.098.741,00 6.098.741,00
VARIAZIONI: CAPITOLE 1604: DMT 55304 2005 (CP CS 32.286.256,00) CAPITOLE 1605: L.ASS. 233 2005 (CP CS 3.000.000,00)				

SPESA - CONSUNTIVO PER CAPITOLI					
2005	MINISTERO DELL'ECONOMIA E DELLE FINANZE		3 - TESORO		
UNITA' PREVISIONALE/CAPITOLO		RESIDUI	COMPETENZA	CASSA	
NUMERO	DENOMINAZIONE				
1606	SPESE DI FUNZIONAMENTO DEGLI UFFICI DELLA BANCA MONDIALE (07.01.02)	INIZ. 39.842,50	206.583,00	206.583,00	
		VARIAZ.			
		P. DEF. 39.842,50	206.583,00	206.583,00	
		PAGATO 28.060,49	93.801,16	121.861,65	
		RIM. PG. 7.259,51	34.325,00		
		TOTALE 35.320,00	128.126,16	121.861,65	
		EC/MSP 4.522,50	78.456,84	84.721,35	
		RS31/12 41.584,51			
1607	CONTRIBUTO ALL'ISTITUTO AGRONOMO PER L'OLTREMARE (04.01.04) (NUOVA ISTITUZIONE)	INIZ. 188.895,00		24.913,00	
		VARIAZ.		24.913,00	
		P. DEF. 188.895,00	24.913,00	24.913,00	
		PAGATO	24.913,00	24.913,00	
		RIM. PG.			
		TOTALE	24.913,00	24.913,00	
		EC/MSP 188.895,00			
		RS31/12			
1608	SOMMA DA ASSEGNARE ALL'AMMINISTRAZIONE AUTONOMA DEI MONOPOLI DI STATO IN RELAZIONE AI PROVENTI DERIVANTI DALLE SCOMMESSE DIVERSE DA QUELLE IPPICHE E SPORTIVE DA DESTINARE AL C.O.N.I. E ALL'UNIRE ED A FINALITA' SOCIALI O CULTURALI DI INTERESSE GENERALE (06.01.04) (NUOVA ISTITUZIONE)	INIZ.		300.000,00	
		VARIAZ.		300.000,00	
		P. DEF.	300.000,00	300.000,00	
		PAGATO	300.000,00	300.000,00	
		RIM. PG.			
		TOTALE	300.000,00	300.000,00	
		EC/MSP			
		RS31/12			
1609	SOMME DERIVANTI DA PENE PECUNIARE INFLITTE PER INFRAZIONI VALUTARIE DA ASSEGNARE AL FONDO DI ASSISTENZA PER I FINANZIARI (05.03.02) (SPESE OBBLIGATORIE)	INIZ. 374.970,00		635.994,00	
		VARIAZ.		261.024,00	
		P. DEF. 374.970,00	261.024,00	635.994,00	
		PAGATO 374.970,00		374.970,00	
		RIM. PG.			
		TOTALE 374.970,00		374.970,00	
		EC/MSP	261.024,00	261.024,00	
		RS31/12			
VARIAZIONI: CAPITOLO 1607: L.ASS. 233 2005 (CP CS 24.913,00) CAPITOLO 1608: DMT 17215 2005 (CP CS 300.000,00) CAPITOLO 1609: DMT 57745 2005 (CS 374.970,00) DMT 120673 2005 (CP CS 261.024,00)					

2005		SPESA - CONSUNTIVO PER CAPITOLI			
		MINISTERO DELL'ECONOMIA E DELLE FINANZE		3 - TESORO	
UNITA' PREVISIONALE/CAPITOLO		RESIDUI	COMPETENZA	CASSA	
NUMERO	DENOMINAZIONE				
1613	CONTRIBUTI AD ENTI, ISTITUTI, ASSOCIAZIONI, FONDAZIONI ED ALTRI ORGANISMI (04.01.03)	INIZ. VARIAZ. P. DEF. PAGATO RIM. PG. TOTALE EC/MSP RS31/12	2.129.000,00 2.129.000,00 2.129.000,00 2.129.000,00 2.098.899,00	2.026.000,00 469.899,00 2.495.899,00 397.000,00 2.098.899,00 2.495.899,00	2.026.000,00 500.000,00 2.526.000,00 2.526.000,00 2.526.000,00
1615	SOMMA DA CORRISPONDERE PER LA GESTIONE DELLA LIQUIDAZIONE E DEL CONTENZIOSO DEGLI ENTI PUBBLICI (04.01.02) (SOPPRESSO)	INIZ. VARIAZ. P. DEF. PAGATO RIM. PG. TOTALE EC/MSP RS31/12			
1619	SOMMA DA EROGARE ALLA F.I.G.C.- DIVISIONE CALCIO FEMMINILE - A SOSTEGNO DI INTERVENTI NEL SETTORE CALCISTICO FEMMINILE (06.01.04)	INIZ. VARIAZ. P. DEF. PAGATO RIM. PG. TOTALE EC/MSP RS31/12		1.770.000,00 1.770.000,00 835.443,00 934.557,00 1.770.000,00	1.770.000,00 1.770.000,00 835.443,00 835.443,00
3.1.2.19	Istituto postelegrafonici				
1620	SOMMA DA RIMBORSARE ALL'ISTITUTO POSTELEGRAFONICI PER IL TRATTAMENTO DI QUIESCENZA DEL PERSONALE DIPENDENTE DALLE POSTE ITALIANE S.P.A. (04.03.01) (SPESE OBBLIGATORIE)	INIZ. VARIAZ. P. DEF. PAGATO RIM. PG. TOTALE EC/MSP RS31/12		690.000.000,00 690.000.000,00 690.000.000,00 690.000.000,00	690.000.000,00 690.000.000,00 690.000.000,00 690.000.000,00
VARIAZIONI: CAPITOLO 1613: DMT 999 2005 (CP -30.101,00) DMT 93538 2005 (CP CS 500.000,00) DMT 99999 2005 (CS -30.101,00) DMT 118635 2005 (CS 30.101,00)					

2005		SPESA - CONSUNTIVO PER CAPITOLI			
		MINISTERO DELL'ECONOMIA E DELLE FINANZE	3 - TESORO		
UNITA' PREVISIONALE/CAPITOLO		RESIDUI	COMPETENZA	CASSA	
NUMERO	DENOMINAZIONE				
3.1.2.22	Servizio del gioco del lotto				
1634	ASSEGNAZIONI ALL'AMMINISTRAZIONE AUTONOMA DEI MONOPOLI DI STATO PER LA GESTIONE DEL SERVIZIO DEL GIOCO DEL LOTTO AUTOMATIZZATO (10.02.00)	INIZ. VARIAZ. P. DEF. PAGATO RIM. PG. TOTALE EC/MSP RS31/12		6.500.000.000,00 2.311.902.000,00 8.811.902.000,00 6.872.274.943,82 6.872.274.943,82 6.872.274.943,82 1.939.627.056,18	6.500.000.000,00 2.311.902.000,00 8.811.902.000,00 6.872.274.943,82 6.872.274.943,82 6.872.274.943,82 1.939.627.056,18
3.1.2.23	Contributo alle spese elettorali dei partiti politici				
1638	FONDI RELATIVI ALLE SPESE ELETTORALI PER IL RINNOVO DEL SENATO DELLA REPUBBLICA, DELLA CAMERA DEI DEPUTATI, DEL PARLAMENTO EUROPEO E DEI CONSIGLI REGIONALI (05.03.02) (SPESE OBBLIGATORIE)	INIZ. VARIAZ. P. DEF. PAGATO RIM. PG. TOTALE EC/MSP RS31/12	434.537,93 434.537,93 434.537,93 434.537,93 434.537,93	160.819.044,00 39.000.000,00 199.819.044,00 198.769.820,55 198.769.820,55 1.049.223,45	160.819.044,00 39.000.000,00 199.819.044,00 199.204.358,48 199.204.358,48 614.685,52
3.1.2.24	Accordi ed organismi internazionali				
1642	SPESE PER IL PAGAMENTO DI FORNITURE E SERVIZI RESI ALLE FORZE ARMATE ALLEATE E SPESE DI QUALSIASI NATURA CONNESSE ALLA PERMANENZA IN ITALIA DELLE FORZE ARMATE MEDESIME (07.01.02)	INIZ. VARIAZ. P. DEF. PAGATO RIM. PG. TOTALE EC/MSP RS31/12	3.434.440,00 3.434.440,00 3.434.440,00 1.519.293,80 1.915.146,20 3.434.440,00 3.632.366,20	1.717.220,00 1.717.220,00 1.717.220,00 1.717.220,00 1.717.220,00 1.717.220,00	1.717.220,00 1.717.220,00 1.717.220,00 1.519.293,80 1.519.293,80 197.926,20
VARIAZIONI: CAPITOLO 1634: L.ASS. 233 2005 (CP CS 2.311.902.000,00) CAPITOLO 1638: DMT 803 2005 (CP CS 39.000.000,00)					

2005		SPESA - CONSUNTIVO PER CAPITOLI		
MINISTERO DELL'ECONOMIA E DELLE FINANZE		3 - TESORO		
UNITA' PREVISIONALE/CAPITOLO		RESIDUI	COMPETENZA	CASSA
NUMERO	DENOMINAZIONE			
1643	SPESE PER LA SISTEMAZIONE E LIQUIDAZIONE DELLE POSIZIONI DEBITORIE RELATIVE AI DANNI DI GUERRA NON ANCORA DEFINITE (04.01.02) (SPESE OBBLIGATORIE)	INIZ. VARIAZ. P. DEF. PAGATO RIM. PG. TOTALE EC/MSP RS31/12	 1.250.000,00 1.250.000,00 1.207.982,58 1.207.982,58 42.017,42	 1.250.000,00 1.250.000,00 1.207.982,58 1.207.982,58 42.017,42
1644	SPESE PER IL FUNZIONAMENTO DI UFFICI ALL'ESTERO, DI COMMISSIONI, DELEGAZIONI ED ALTRI ORGANI COSTITUITI PER DARE ESECUZIONE AL TRATTATO DI PACE E AGLI ACCORDI INTERNAZIONALI CONNESSI COL TRATTATO MEDESIMO. (02.02.08)	INIZ. VARIAZ. P. DEF. PAGATO RIM. PG. TOTALE EC/MSP RS31/12	19.655,18 19.655,18 210.020,56 210.020,56 19.655,18	247.034,00 -35.826,00 211.208,00 210.020,56 210.020,56 1.187,44
*	L'IMPORTO EC/MSP DI RESIDUI E' PERENTE AGLI EFFETTI AMMIN.	TOTALE EC/MSP RS31/12	 19.655,18	 1.187,44
1645	SPESE CONNESSE ALL'ORGANIZZAZIONE ED ALLA PARTECIPAZIONE A RIUNIONI, CONVEGNI, CONGRESSI, MOSTRE, ORGANISMI NAZIONALI ED INTERNAZIONALI ED ALTRE MANIFESTAZIONI NELL'AMBITO DELLE ATTIVITA' DI ENTI, COMITATI E GRUPPI DI LAVORO (02.02.07)	INIZ. VARIAZ. P. DEF. PAGATO RIM. PG. TOTALE EC/MSP RS31/12	 -25.044,00 69.698,00 20.712,32 20.712,32 48.985,68	94.742,00 -25.044,00 69.698,00 20.712,32 20.712,32 48.985,68
1646	SOMME DA CORRISPONDERSI ALLA REPUBBLICA DI SAN MARINO (07.01.02)	INIZ. VARIAZ. P. DEF. PAGATO RIM. PG. TOTALE EC/MSP RS31/12	 4.648.112,00 4.648.112,00 4.648.112,00 4.648.112,00	4.648.112,00 4.648.112,00 4.648.112,00 4.648.112,00
VARIAZIONI: CAPITOLO 1643: DMT 57738 2005 (CP CS 1.250.000,00) CAPITOLO 1644: DMT 2000 2005 (CP CS -35.826,00) CAPITOLO 1645: DMT 2000 2005 (CP CS -25.044,00)				

2005		SPESA - CONSUNTIVO PER CAPITOLI			
MINISTERO DELL'ECONOMIA E DELLE FINANZE		3 - TESORO			
UNITA' PREVISIONALE/CAPITOLO		RESIDUI	COMPETENZA	CASSA	
NUMERO	DENOMINAZIONE				
1647	SPESE DERIVANTI DALL'ESECUZIONE DEGLI ACCORDI INTERNAZIONALI RELATIVI ALL'ASSOCIAZIONE TRA L'UNIONE EUROPEA E GLI STATI AFRICANI E MALGASCIO, NONCHE' DALLE CONVENZIONI E GLI ACCORDI INTERNI TRA L'UNIONE EUROPEA MEDESIMA E GLI STATI A.C.P. (07.01.02)	INIZ. VARIAZ. P. DEF. PAGATO RIM. PG. TOTALE EC/MSP RS31/12		350.000.000,00 350.000.000,00 333.714.099,61 333.714.099,61 16.285.900,39	350.000.000,00 350.000.000,00 333.714.099,61 333.714.099,61 16.285.900,39
1648	CONTRIBUTI E CONCORSI VARI DOVUTI PER LEGGE (07.01.02) (SPESE OBBLIGATORIE)	INIZ. VARIAZ. P. DEF. PAGATO RIM. PG. TOTALE EC/MSP RS31/12		5.000.000,00 6.800.000,00 11.800.000,00 11.520.965,04 11.520.965,04 279.034,96	5.000.000,00 6.800.000,00 11.800.000,00 11.520.965,04 11.520.965,04 279.034,96
1650	SOMME DOVUTE ALLA CASSA DEPOSITI E PRESTITI QUALE DIFFERENZA TRA IL SAGGIO D'INTERESSE VIGENTE AL MOMENTO DELLA CONCESSIONE DEI MUTUI ALLA REPUBBLICA DI SAN MARINO E QUELLO DEL 6 PER CENTO PRATICATO SUI MUTUI MEDESIMI. (04.01.02)	INIZ. VARIAZ. P. DEF. PAGATO RIM. PG. TOTALE EC/MSP RS31/12		73.337,00 -30.000,00 43.337,00 35.255,77 35.255,77 8.081,23	73.337,00 -30.000,00 43.337,00 35.255,77 35.255,77 8.081,23
1652	ONERI DERIVANTI DALL'ESECUZIONE DEL V PROTOCOLLO RELATIVO ALLA ASSISTENZA ECONOMICA, TECNICA E FINANZIARIA TRA IL GOVERNO DELLA REPUBBLICA ITALIANA ED IL GOVERNO DI MALTA, FATTO A ROMA IL 20 DICEMBRE 2002 (07.01.02)	INIZ. VARIAZ. P. DEF. PAGATO RIM. PG. TOTALE EC/MSP RS31/12	55.438.739,69 55.438.739,69 43.252.802,88 12.185.936,81 55.438.739,69 22.185.936,81	10.000.000,00 10.000.000,00 10.000.000,00 10.000.000,00 10.000.000,00	10.000.000,00 55.438.740,00 65.438.740,00 43.252.802,88 43.252.802,88 22.185.937,12
VARIAZIONI: CAPITOLE 1648: DMT 803 2005 (CP CS 5.000.000,00) DMT 73745 2005 (CP CS 1.800.000,00) CAPITOLE 1650: L.ASS. 233 2005 (CP CS -30.000,00) CAPITOLE 1652: DMT 93454 2005 (CS 55.438.740,00)					

		SPESA - CONSUNTIVO PER CAPITOLI			
2005		MINISTERO DELL'ECONOMIA E DELLE FINANZE		3 - TESORO	
UNITA' PREVISIONALE/CAPITOLO		RESIDUI	COMPETENZA	CASSA	
NUMERO	DENOMINAZIONE				
3.1.2.25	Istituto nazionale assicurazioni infortuni sul lavoro				
1660	SOMME DA RIMBORSARE AD AMMINISTRAZIONI STATALI COMPRESSE LE AZIENDE AUTONOME PER ANTICIPAZIONI EROGATE NONCHE' ALL'INAIL, LIMITATAMENTE ALLE SOLE SPESE SOSTENUTE NELLA RELATIVA GESTIONE PER CONTO DELLO STATO, PER LA REGOLAMENTAZIONE DELLE POSIZIONI CONCERNENTI LE ASSICURAZIONI SOCIALI DEGLI ALTOATESINI EX OPTANTI PER LA CITTADINANZA TEDESCA (04.03.01) (SPESE OBBLIGATORIE) (PER MEMORIA)	INIZ. VARIAZ. P. DEF. PAGATO RIM. PG. TOTALE EC/MSP RS31/12			
1662	RIMBORSO ALL'INAIL DELLE RATE DI RENDITA EROGATE AGLI INVALIDI ED AI SUPERSTITI DI COLORE I QUALI SIANO DECEDUTI O RISULTINO DISPERSI IN CONSEGUENZA DELLA CATASTROFE DEL VAJONT DEL 9 OTTOBRE 1963. (04.03.01) (SPESE OBBLIGATORIE)	INIZ. 413.168,00 VARIAZ. P. DEF. 413.168,00 PAGATO 206.584,00 RIM. PG. 206.584,00 TOTALE 413.168,00 EC/MSP RS31/12 413.168,00	413.168,00	206.584,00	206.584,00
1663	RIMBORSO ALL'ISTITUTO NAZIONALE PER LE ASSICURAZIONI CONTRO GLI INFORTUNI SUL LAVORO E ALLE CASSE MUTUE MARITTIME TIRRENA, ADRIATICA E MEDITERRANEA PER GLI INFORTUNI E LE MALATTIE, DELLE RATE DI RENDITA, COMPRESI GLI ACCESSORI INTEGRATIVI, PAGATE A INVALIDI PERMANENTI ED A SUPERSTITI, IN DIPEDENZA DI INFORTUNI DETERMINATI DA RISCHIO DI GUERRA (04.03.01) (SPESE OBBLIGATORIE)	INIZ. 10.329.138,00 VARIAZ. P. DEF. 10.329.138,00 PAGATO 5.164.569,00 RIM. PG. 5.164.569,00 TOTALE 10.329.138,00 EC/MSP RS31/12 10.329.138,00	10.329.138,00	5.164.569,00	5.164.569,00
1664	RIMBORSO ALL'INAIL DELLE RATE DI RENDITA EROGATE AGLI INVALIDI E AI SUPERSTITI DI COLORE I QUALI SIANO DECEDUTI INCONSEGUENZA DEL TERREMOTO DELL'OTTOBRE-NOVEMBRE 1967 E DEL GENNAIO 1968 (04.03.01) (SPESE OBBLIGATORIE)	INIZ. VARIAZ. P. DEF. PAGATO RIM. PG. TOTALE EC/MSP RS31/12		521.622,00	521.622,00

2005		SPESA - CONSUNTIVO PER CAPITOLI			
		MINISTERO DELL'ECONOMIA E DELLE FINANZE	3 - TESORO		
UNITA' PREVISIONALE/CAPITOLO		RESIDUI	COMPETENZA	CASSA	
NUMERO	DENOMINAZIONE				
1665	RIMBORSO ALL'ISTITUTO NAZIONALE ASSICURAZIONE INFORTUNI SUL LAVORO (INAIL) DELLE PRESTAZIONI SANITARIE ED ECONOMICHE EFFETTUATE A FAVORE DEI CITTADINI ITALIANI AVENTI DIRITTO AD INDENNITA' PER INFORTUNI SUL LAVORO E MALATTIE PROFESSIONALI A CARICO DI ISTITUTI ASSICURATORI GERMANICI ED EX-GERMANICI NONCHE' DELLE SPESE DI AMMINISTRAZIONE DALL'ISTITUTO STESSO SOSTENUTE IN DIPENDENZA DELLA CONCESSIONE DELLE PRESTAZIONI SUDETTE. (04.03.01) (SPESE OBBLIGATORIE)	INIZ. VARIAZ. P. DEF. PAGATO RIM. PG. TOTALE EC/MSP RS31/12		27.340,00 27.340,00 27.339,78 27.339,78 0,22	27.340,00 27.340,00 27.339,78 27.339,78 0,22
3.1.1.2.26	I.N.P.D.A.P.				
1672	RIMBORSO ALLE GESTIONI PREVIDENZIALI PER LA RILIQUIDAZIONE DELLA INDENNITA' DI BUONUSCITA DEI PUBBLICI DIPENDENTI, PER RICOMPREDERVI L'INDENNITA' INTEGRATIVA SPECIALE (04.03.01) (NUOVA ISTITUZIONE)	INIZ. VARIAZ. P. DEF. PAGATO RIM. PG. TOTALE EC/MSP RS31/12	493.008,28 493.008,28 493.008,00 493.008,00 493.008,00 0,28		493.008,00 493.008,00 493.008,00 493.008,00 493.008,00
1673	RIMBORSO ALL'INPDAP DEI MAGGIORI ONERI INCONTRATI NELLA LIQUIDAZIONE DELL'INDENNITA' DI BUONUSCITA E DI PREVIDENZA PER IL PERSONALE CIVILE E MILITARE DELLO STATO (04.03.01) (SPESE OBBLIGATORIE)	INIZ. VARIAZ. P. DEF. PAGATO RIM. PG. TOTALE EC/MSP RS31/12	6.425.320,65 6.425.320,65 5.829.701,21 5.829.701,21 595.619,44 3.600.000,00	24.000.000,00 24.000.000,00 17.797.975,66 3.600.000,00 2.602.024,34	24.000.000,00 24.000.000,00 23.627.676,87 23.627.676,87 372.323,13
VARIAZIONI: CAPITOLO 1665: DMT 73745 2005 (CP CS 27.340,00) CAPITOLO 1672: DMT 97697 2005 (CS 493.008,00)					

SPESA - CONSUNTIVO PER CAPITOLI					
2005	MINISTERO DELL'ECONOMIA E DELLE FINANZE		3 - TESORO		
UNITA' PREVISIONALE/CAPITOLO		RESIDUI	COMPETENZA	CASSA	
NUMERO	DENOMINAZIONE				
1674	APPORTO DELLO STATO ALLA GESTIONE SEPARATA DEI TRATTAMENTI PENSIONISTICI ISTITUITA PRESSO L'INPDAP (04.03.01)	INIZ.		816.592.850,00	816.592.850,00
		VARIAZ.			
		P. DEF.		816.592.850,00	816.592.850,00
		PAGATO			
		RIM. PG.			
		TOTALE			
		EC/MSP		816.592.850,00	816.592.850,00
		RS31/12			
1675	RIMBORSO ALL'INPDAP DELLE SPESE SOSTENUTE PER LA RILIBERAZIONE DELLE INDENNITA' DI BUONSCITA PER IL PERSONALE CIVILE E MILITARE DELLO STATO, RELATIVE ALLA TREDICESIMA MENSILITA'. (04.03.01) (SPESE OBBLIGATORIE) (PER MEMORIA)	INIZ.			
		VARIAZ.			
		P. DEF.			
		PAGATO			
		RIM. PG.			
		TOTALE			
		EC/MSP			
		RS31/12			
1676	RIMBORSO ALL'INPDAP DEI BENEFICI RELATIVI ALLA RILIBERAZIONE DEL TRATTAMENTO DI QUIESCENZA PER IL RICONOSCIMENTO DELLE ANZIANITA' PREGRESSE E MIGLIORAMENTI DELLE PENSIONI DEL SETTORE PUBBLICO (04.03.01) (SPESE OBBLIGATORIE)	INIZ.	27.314.914,75	29.000.000,00	29.000.000,00
		VARIAZ.			
		P. DEF.	27.314.914,75	29.000.000,00	29.000.000,00
		PAGATO	22.937.782,42	821.578,60	23.759.361,02
		RIM. PG.		28.178.421,40	
		TOTALE	22.937.782,42	29.000.000,00	23.759.361,02
		EC/MSP	4.377.132,33		5.240.638,98
		RS31/12	28.178.421,40		
1677	RIMBORSO ALL'INPDAP DEGLI ONERI PER IL PENSIONAMENTO DI ANZIANITA' DEL PERSONALE DEI CORPI PERMANENTI DEI VIGILI DEL FUOCO DI TRENTO E BOLZANO E DELLA VALLE D'AOSTA. (04.03.01) (PER MEMORIA)	INIZ.	77.468,53		
		VARIAZ.			77.468,00
		P. DEF.	77.468,53		77.468,00
		PAGATO	77.468,00		77.468,00
		RIM. PG.			
		TOTALE	77.468,00		77.468,00
		EC/MSP	0,53		
		RS31/12			
VARIAZIONI: CAPITOLO 1677: DMT 97697 2005 (CS 77.468,00)					

SPESA - CONSUNTIVO PER CAPITOLI					
2005	MINISTERO DELL'ECONOMIA E DELLE FINANZE		3 - TESORO		
UNITA' PREVISIONALE/CAPITOLO		RESIDUI	COMPETENZA	CASSA	
NUMERO	DENOMINAZIONE				
1678	SOMMA DA EROGARE ALL'INPDAP IN RELAZIONE ALL'ANTICIPAZIONE DEI TRATTAMENTI DI FINE RAPPORTO E DELLE INDENNITA' EQUIPOLLENTI SPETTANTI AI LAVORATORI DIPENDENTI DELLE PUBBLICHE AMMINISTRAZIONI, DA CORRISPONDERE DURANTE I PERIODI DI FRUIZIONE DELLE ASTENSIONI DAL LAVORO PER MATERNITA' O PATERNITA' (04.03.01)	INIZ. 3.100.000,00 VARIAZ. P. DEF. 3.100.000,00 PAGATO RIM. PG. TOTALE	3.100.000,00	3.100.000,00 -3.100.000,00	3.100.000,00 -3.100.000,00
*	L'IMPORTO EC/MSP DI RESIDUI E' PERENTE AGLI EFFETTI AMMIN.	EC/MSP RS31/12	3.100.000,00		
1679	RIMBORSO ALL'INPDAP DEGLI ONERI DERIVANTI DA PENSIONAMENTI ANTICIPATI DEI LAVORATORI ESPOSTI ALL'AMIANTO (04.03.01) (SPESE OBBLIGATORIE) (NUOVA ISTITUZIONE)	INIZ. VARIAZ. P. DEF. PAGATO RIM. PG. TOTALE EC/MSP RS31/12		3.000.000,00 3.000.000,00	3.000.000,00 3.000.000,00
3.1.2.27	Istituto Nazionale di Statistica				
1680	ASSEGNO ALL'ISTITUTO NAZIONALE DI STATISTICA (04.01.04)	INIZ. 91.132.444,53 VARIAZ. P. DEF. 91.132.444,53 PAGATO 91.132.444,53 RIM. PG. TOTALE 91.132.444,53 EC/MSP RS31/12 91.132.444,53	91.132.444,53	140.510.000,00 26.103.626,00 166.613.626,00 75.481.181,47 91.132.444,53 166.613.626,00	140.510.000,00 26.103.626,00 166.613.626,00 166.613.626,00
VARIAZIONI: CAPITOLO 1678: L.ASS. 233 2005 (CP CS -3.100.000,00) CAPITOLO 1679: L.ASS. 233 2005 (CP CS 3.000.000,00) CAPITOLO 1680: DMT 999 2005 (CP CS -2.087.628,00) DMT 2000 2005 (CP CS -5.000.000,00) DMT 5561 2005 (CP CS 28.000.000,00) DMT 14257 2005 (CP CS 191.254,00) DMT 132291 2005 (CP CS 5.000.000,00)					

SPESA - CONSUNTIVO PER CAPITOLI					
2005	MINISTERO DELL'ECONOMIA E DELLE FINANZE		3 - TESORO		
UNITA' PREVISIONALE/CAPITOLO		RESIDUI	COMPETENZA	CASSA	
NUMERO	DENOMINAZIONE				
3.1.2.28	Pesca				
1682	SPESE PER IL FUNZIONAMENTO - COMPRESI GLI EMOLUMENTI AI MEMBRI, AL PERSONALE DI SEGRETERIA ED AGLI ESPERTI DEL COMITATO INTERMINISTERIALE DEI FINANZIAMENTI E DELLA SEGRETERIA, A CARICO DEGLI ISTITUTI DI CREDITO. (02.02.08) (PER MEMORIA)		INIZ. VARIAZ. P. DEF. PAGATO RIM. PG. TOTALE EC/MSP RS31/12		
3.1.2.29	Altri interventi in materia previdenziale				
1686	CONTRIBUTI DA CORRISPONDERE AGLI ISTITUTI PREVIDENZIALI A TITOLO DI RIMBORSO DEGLI ONERI INCONTRATI NELLA LIQUIDAZIONE DELLA INDENNITA' DI CUI ALL'ARTICOLO 24 DELLA LEGGE 25 FEBBRAIO 1987, N.67. (04.03.01) (SPESE OBBLIGATORIE)		INIZ. 516.000,00 VARIAZ. P. DEF. 516.000,00 PAGATO RIM. PG. TOTALE EC/MSP 516.000,00 RS31/12	516.000,00 516.000,00	516.000,00 516.000,00
*	L'IMPORTO EC/MSP DI RESIDUI E' PERENTE AGLI EFFETTI AMMIN.		EC/MSP 516.000,00 RS31/12	516.000,00	516.000,00
1688	ONERE A CARICO DEL BILANCIO DELLO STATO RELATIVO ALLA CORRESPONSIONE DELL'INDENNITA' DI BUONSCITA SPETTANTE AL PERSONALE DELLE POSTE ITALIANE SPA MATURATA FINO AL 27 FEBBRAIO 1998 (04.03.01)		INIZ. VARIAZ. P. DEF. PAGATO RIM. PG. TOTALE EC/MSP RS31/12	221.772.000,00 221.772.000,00 221.772.000,00 221.772.000,00	221.772.000,00 221.772.000,00

2005		SPESA - CONSUNTIVO PER CAPITOLI			
		MINISTERO DELL'ECONOMIA E DELLE FINANZE	3 - TESORO		
UNITA' PREVISIONALE/CAPITOLO		RESIDUI	COMPETENZA	CASSA	
NUMERO	DENOMINAZIONE				
3.1.2.32	Autorita' per la vigilanza sui lavori pubblici				
1702	SOMMA OCCORRENTE PER IL FUNZIONAMENTO DELL'AUTORITA' PER LA VIGILANZA SUI LAVORI PUBBLICI (04.01.02)	INIZ. VARIAZ. P. DEF. PAGATO RIM. PG. TOTALE EC/MSP RS31/12		19.182.000,00 6.943.432,00 26.125.432,00 24.956.365,00 24.956.365,00 24.956.365,00 1.169.067,00	19.182.000,00 6.766.047,00 25.948.047,00 24.956.365,00 24.956.365,00 24.956.365,00 991.682,00
3.1.2.33	Centro nazionale per l'informatica nella Pubblica Amministrazione				
1707	FONDI OCCORRENTI PER IL FUNZIONAMENTO E PER LA REALIZZAZIONE DI PROGETTI INNOVATIVI DEL CENTRO NAZIONALE PER L'INFORMATICA NELLA PUBBLICA AMMINISTRAZIONE (04.01.02)	INIZ. VARIAZ. P. DEF. PAGATO RIM. PG. TOTALE EC/MSP RS31/12	19.000.000,00 57.000.000,00 76.000.000,00 37.000.000,00 22.000.000,00 59.000.000,00 17.000.000,00 22.000.000,00	102.074.000,00 36.040.870,00 138.114.870,00 138.114.000,00 138.114.000,00 138.114.000,00 870,00	102.074.000,00 73.040.870,00 175.114.870,00 175.114.000,00 175.114.000,00 175.114.000,00 870,00
*	L'IMPORTO EC/MSP DI RESIDUI E' PERENTE AGLI EFFETTI AMMIN.				
3.1.2.34	Sistemi ferroviari passanti				
1711	CONCORSO STATALE NEL PAGAMENTO DEGLI INTERESSI DERIVANTI DA MUTUI CONTRATTI DEI COMUNI IMPEGNATI NELLA RICOSTRUZIONE DI SISTEMI FERROVIARI PASSANTI (04.02.02)	INIZ. VARIAZ. P. DEF. PAGATO RIM. PG. TOTALE EC/MSP RS31/12	1.687.588,10 -25.428.506,00 1.687.588,10 1.687.588,10 1.687.588,10 1.687.588,10 0,10	65.500.000,00 -25.428.506,00 40.071.494,00 40.071.493,90 40.071.493,90 40.071.493,90	65.500.000,00 -23.740.918,00 41.759.082,00 41.759.082,00 41.759.082,00 41.759.082,00
VARIAZIONI: CAPITOLO 1702: DMT 999 2005 (CP CS -284.997,00) DMT 2000 2005 (CP CS -500.000,00) DMT 5290 2005 (CP CS 746.862,00) DMT 7372 2005 (CP CS 1.000.000,00) DMT 13219 2005 (CP CS 520.554,00) DMT 16402 2005 (CP CS 597.207,00) DMT 25069 2005 (CP CS 485.645,00) DMT 41552 2005 (CP CS 218.908,00) DMT 50754 2005 (CP CS 150.693,00) DMT 56042 2005 (CP CS 307.183,00) DMT 63981 2005 (CP CS 625.515,00) DMT 78821 2005 (CP CS 209.773,00) DMT 85595 2005 (CP CS 133.234,00) DMT 93424 2005 (CP CS 322.780,00) DMT 100983 2005 (CP CS 348.638,00) DMT 108071 2005 (CP CS 392.370,00) DMT 119384 2005 (CP CS 287.913,00) DMT 132291 2005 (CP CS 500.000,00)					
					SEGUE

2005		SPESA - CONSUNTIVO PER CAPITOLI		
		MINISTERO DELL'ECONOMIA E DELLE FINANZE	3 - TESORO	
UNITA' PREVISIONALE/CAPITOLO		RESIDUI	COMPETENZA	CASSA
NUMERO	DENOMINAZIONE			
CONTINUA				
	DMT	134467 2005	(CP CS 232.494,00)	
	DMT	148156 2005	(CP CS 222.469,00)	
	DMT	149336 2005	(CP CS 248.806,00)	
	DMT	163030 2005	(CP 177.385,00)	
CAPITOLO 1707:	DMT	999 2005	(CP CS -259.130,00)	
	DMT	16777 2005	(CP CS 800.000,00)	
	DMT	19748 2005	(RS CS 20.000.000,00)	
	DMT	53305 2005	(RS 22.000.000,00)	
	DMT	93454 2005	(CS 9.000.000,00)	
	DMT	95263 2005	(RS 15.000.000,00)	
	DMT	97697 2005	(CS 8.000.000,00)	
	DMT	100112 2005	(CP CS 35.500.000,00)	
CAPITOLO 1711:	L.ASS.	233 2005	(CP -25.428.506,00 CS -23.740.918,00)	

2005		SPESA - CONSUNTIVO PER CAPITOLI			
		MINISTERO DELL'ECONOMIA E DELLE FINANZE	3 - TESORO		
UNITA' PREVISIONALE/CAPITOLO		RESIDUI	COMPETENZA	CASSA	
NUMERO	DENOMINAZIONE				
3.1.2.35	Telecomunicazioni				
1715	CONCORSO STATALE NEL PAGAMENTO DEGLI INTERESSI SUI MUTUI CONTRATTI PER IL FINANZIAMENTO DEI PROGRAMMI DI INVESTIMENTO NEL SETTORE DELLE TELECOMUNICAZIONI. (06.01.03)	INIZ. VARIAZ. P. DEF. PAGATO RIM. PG. TOTALE EC/MSP RS31/12	39.098.852,77 39.098.852,77 3.377.488,08 18.932.556,03 22.310.044,11 16.788.808,66 30.757.517,99	12.000.000,00 12.000.000,00 175.038,04 11.824.961,96 12.000.000,00	12.000.000,00 12.000.000,00 3.552.526,12 3.552.526,12 8.447.473,88
3.1.2.36	Autorita' per i servizi di pubblica utilita'				
1719	SPESE PER IL FUNZIONAMENTO DELLE AUTORITA' DI REGOLAZIONE DEI SERVIZI DI PUBBLICA UTILITA' (04.01.02) (NUOVA ISTITUZIONE)	INIZ. VARIAZ. P. DEF. PAGATO RIM. PG. TOTALE EC/MSP RS31/12		683.062,00 683.062,00 683.062,00 683.062,00	683.062,00 683.062,00 683.062,00 683.062,00
3.1.2.37	Agenzia nazionale per la sicurezza del volo				
1723	SPESE DI FUNZIONAMENTO DELL'AGENZIA NAZIONALE PER LA SICUREZZA DEL VOLO (04.01.02)	INIZ. VARIAZ. P. DEF. PAGATO RIM. PG. TOTALE EC/MSP RS31/12		4.173.000,00 -62.000,00 4.111.000,00 4.111.000,00 4.111.000,00	4.173.000,00 -62.000,00 4.111.000,00 4.111.000,00 4.111.000,00
VARIAZIONI: CAPITOLO 1719: DMT 60116 2005 (CP CS 683.062,00) CAPITOLO 1723: DMT 999 2005 (CP CS -62.000,00)					

SPESA - CONSUNTIVO PER CAPITOLI				
2005	MINISTERO DELL'ECONOMIA E DELLE FINANZE		3 - TESORO	
UNITA' PREVISIONALE/CAPITOLO		RESIDUI	COMPETENZA	CASSA
NUMERO	DENOMINAZIONE			
3.1.2.38	Regolazione, recuperi effettuati dai concessionari della riscossione e dalle banche			
1725	SOMMA DA VERSARE IN ENTRATA CONTRO RILASCIO DI TITOLI DI STATO DA ASSEGNARE AI CONCESSIONARI ED AI COMMISSARI GOVERNATIVI PROVVISORIAMENTE DELEGATI ALLA RISCOSSIONE (10.03.00) (NUOVA ISTITUZIONE)	INIZ. VARIAZ. P. DEF. PAGATO RIM. PG. TOTALE EC/MSP RS31/12		
			3.974.000,00	3.974.000,00
			3.974.000,00	3.974.000,00
			3.973.655,38	3.973.655,38
			3.973.655,38	3.973.655,38
			344,62	344,62
3.1.2.39	Gestione ammasso prodotti agricoli			
1729	SOMMA DA VERSARE IN ENTRATA CONTRO RILASCIO DI TITOLI DI STATO PER L'ESTINZIONE DEI CREDITI DERIVANTI DALLE GESTIONI DI AMMASSO OBBLIGATORIO E DI COMMERCIALIZZAZIONE DEI PRODOTTI AGRICOLI NAZIONALI (10.03.00) (NUOVA ISTITUZIONE)	INIZ. VARIAZ. P. DEF. PAGATO RIM. PG. TOTALE EC/MSP RS31/12		
			6.716.000,00	6.716.000,00
			6.716.000,00	6.716.000,00
			6.713.891,25	6.713.891,25
			6.713.891,25	6.713.891,25
			2.108,75	2.108,75
3.1.2.42	Ufficio del garante per la tutela della privacy			
1733	SPESE DI FUNZIONAMENTO DELL'UFFICIO DEL GARANTE PER LA TUTELA DELLE PERSONE E DI ALTRI SOGGETTI RISPETTO AL TRATTAMENTO DEI DATI PERSONALI (04.01.02)	INIZ. VARIAZ. P. DEF. PAGATO RIM. PG. TOTALE EC/MSP RS31/12		
			9.177.000,00	9.177.000,00
			616.653,00	616.653,00
			9.793.653,00	9.793.653,00
			9.540.653,00	9.540.653,00
			9.540.653,00	9.540.653,00
			253.000,00	253.000,00
VARIAZIONI: CAPITOLO 1725: L.ASS. 233 2005 (CP CS 3.974.000,00) CAPITOLO 1729: L.ASS. 233 2005 (CP CS 6.716.000,00) CAPITOLO 1733: DMT 999 2005 (CP CS -136.347,00) DMT 77390 2005 (CP CS 500.000,00) DMT 126158 2005 (CP CS 13.000,00) DMT 164941 2005 (CP CS 240.000,00)				

SPESA - CONSUNTIVO PER CAPITOLI					
2005	MINISTERO DELL'ECONOMIA E DELLE FINANZE		3 - TESORO		
UNITA' PREVISIONALE/CAPITOLO		RESIDUI	COMPETENZA	CASSA	
NUMERO	DENOMINAZIONE				
3.1.2.43	Contratti di programma				
1850	SOMME DA CORRISPONDERE IN RELAZIONE AI CONTRATTI DI PROGRAMMA STIPULATI CON LE IMPRESE PUBBLICHE (06.01.04)	INIZ. VARIAZ. P. DEF.	142.924.000,00	675.107.000,00 -675.107.000,00	675.107.000,00 -595.107.000,00 80.000.000,00
*	L'IMPORTO EC/MSP DI RESIDUI E' PERENTE AGLI EFFETTI AMMIN.	PAGATO RIM. PG. TOTALE EC/MSP RS31/12	80.000.000,00		80.000.000,00 80.000.000,00
3.1.2.44	Sostegno all'istruzione				
1860	CONTRIBUTO DESTINATO ALLA RIDUZIONE DEGLI ONERI A CARICO PER L'ATTIVITA' EDUCATIVA PRESSO SCUOLE PARITARIE (05.01.02)	INIZ. VARIAZ. P. DEF.	50.307.726,00	70.000.000,00 -40.000.000,00	70.000.000,00 -40.000.000,00 30.000.000,00
*	L'IMPORTO EC/MSP DI RESIDUI E' PERENTE AGLI EFFETTI AMMIN.	PAGATO RIM. PG. TOTALE EC/MSP RS31/12	30.000.000,00	30.000.000,00	30.000.000,00 30.000.000,00 30.000.000,00
3.1.2.45	Anas				
1870	SOMME DA EROGARE ALL'ANAS A TITOLO DI CORRISPETTIVI DOVUTI PER LE ATTIVITA' ED I SERVIZI RESI, DISCIPLINATI DAL CONTRATTO DI PROGRAMMA (06.01.04)	INIZ. VARIAZ. P. DEF.	450.000.000,00	410.000.000,00	410.000.000,00 40.000.000,00 450.000.000,00
		PAGATO RIM. PG. TOTALE EC/MSP RS31/12	450.000.000,00	410.000.000,00	450.000.000,00 410.000.000,00 450.000.000,00
			410.000.000,00		410.000.000,00
VARIAZIONI: CAPITOLO 1850: DMT 9865 2005 (CP CS -225.107.000,00) DMT 20548 2005 (CP CS -450.000.000,00) DMT 57745 2005 (CS 80.000.000,00) CAPITOLO 1860: L.ASS. 233 2005 (CP CS -40.000.000,00) CAPITOLO 1870: DMT 31374 2005 (CS 40.000.000,00)					

SPESA - CONSUNTIVO PER CAPITOLI					
2005	MINISTERO DELL'ECONOMIA E DELLE FINANZE		3 - TESORO		
UNITA' PREVISIONALE/CAPITOLO		RESIDUI	COMPETENZA	CASSA	
NUMERO	DENOMINAZIONE				
3.1.2.48	CONI servizi S.p.A.				
1895	SOMMA DA EROGARE ALL'ENTE CONI IN RELAZIONE ALLE RISORSE AGGIUNTIVE DA DESTINARE AL PAGAMENTO DEGLI ONERI DEL CONTRATTO DI SERVIZIO CON LA SOCIETA CONI SERVIZI S.P.A. (06.01.04)		INIZ. 9.744.000,00 VARIAZ. P. DEF. 9.744.000,00 PAGATO RIM. PG. 9.744.000,00 TOTALE 9.744.000,00 EC/MSP RS31/12 9.744.000,00	68.300.000,00 68.300.000,00 68.284.253,00 68.284.253,00 15.747,00	68.300.000,00 68.300.000,00 68.284.253,00 68.284.253,00 15.747,00
3.1.2.49	Fondo rotativo per il sostegno all'investimento, alla ricerca ed all'innovazione				
1900	CONTRIBUTI IN CONTO INTERESSI DA CORRISPONDERE ALLA CASSA DEPOSITI E PRESTITI PER IL FINANZIAMENTO DEGLI INTERESSI A CARICO DEL FONDO ROTATIVO PER IL SOSTEGNO ALLE IMPRESE (06.01.03)		INIZ. VARIAZ. P. DEF. PAGATO RIM. PG. TOTALE EC/MSP RS31/12	80.000.000,00 80.000.000,00 80.000.000,00	80.000.000,00 80.000.000,00 80.000.000,00
3.1.2.50	CONI				
1896	SOMMA DA EROGARE PER IL FINANZIAMENTO DEL CONI (04.01.03) (NUOVA ISTITUZIONE)		INIZ. VARIAZ. P. DEF. PAGATO RIM. PG. TOTALE EC/MSP RS31/12	450.000.000,00 450.000.000,00 450.000.000,00 450.000.000,00	450.000.000,00 450.000.000,00 450.000.000,00 450.000.000,00
VARIAZIONI: CAPITOLO 1896: DMT 20548 2005 (CP CS 450.000.000,00)					

SPESA - CONSUNTIVO PER CAPITOLI					
2005	MINISTERO DELL'ECONOMIA E DELLE FINANZE		3 - TESORO		
UNITA' PREVISIONALE/CAPITOLO		RESIDUI	COMPETENZA	CASSA	
NUMERO	DENOMINAZIONE				
	3.1.5 - ONERI COMUNI				
3.1.5.1	Organi costituzionali				
2100	ASSEGNO PERSONALE DEL PRESIDENTE DELLA REPUBBLICA	INIZ.	7.370,58	214.967,00	214.967,00
	(04.01.01)	VARIAZ.		3.440,00	3.440,00
	(SPESE OBBLIGATORIE)	P. DEF.	7.370,58	218.407,00	218.407,00
		PAGATO		211.297,30	211.297,30
		RIM. PG.	7.370,58	3.669,70	
		TOTALE	7.370,58	214.967,00	211.297,30
		EC/MSP		3.440,00	7.109,70
		RS31/12	11.040,28		
2101	SPESA E DOTAZIONE PER LA PRESIDENZA DELLA REPUBBLICA	INIZ.		210.000.000,00	210.000.000,00
	(04.01.01)	VARIAZ.			
	(SPESE OBBLIGATORIE)	P. DEF.		210.000.000,00	210.000.000,00
		PAGATO		210.000.000,00	210.000.000,00
		RIM. PG.			
		TOTALE		210.000.000,00	210.000.000,00
		EC/MSP			
		RS31/12			
2103	SPESA PER IL SENATO DELLA REPUBBLICA	INIZ.		471.000.000,00	471.000.000,00
	(04.01.01)	VARIAZ.			
		P. DEF.		471.000.000,00	471.000.000,00
		PAGATO		471.000.000,00	471.000.000,00
		RIM. PG.			
		TOTALE		471.000.000,00	471.000.000,00
		EC/MSP			
		RS31/12			
VARIAZIONI: CAPITOLE 2100: DMT 98275 2005 (CP CS 3.440,00)					

SPESA - CONSUNTIVO PER CAPITOLI					
2005		MINISTERO DELL'ECONOMIA E DELLE FINANZE		3 - TESORO	
UNITA' PREVISIONALE/CAPITOLO			RESIDUI	COMPETENZA	CASSA
NUMERO	DENOMINAZIONE				
2104	SPESE PER LA CAMERA DEI DEPUTATI (04.01.01)	INIZ.		907.000.000,00	907.000.000,00
		VARIAZ.			
		P. DEF.		907.000.000,00	907.000.000,00
		PAGATO		907.000.000,00	907.000.000,00
		RIM. PG.			
		TOTALE			907.000.000,00
2105	SPESE PER IL FUNZIONAMENTO DELLA CORTE COSTITUZIONALE (04.01.01)	INIZ.		43.500.000,00	43.500.000,00
		VARIAZ.			
		P. DEF.		43.500.000,00	43.500.000,00
		PAGATO		43.500.000,00	43.500.000,00
		RIM. PG.			
		TOTALE			43.500.000,00
2109	SOMME DOVUTE A TITOLO DI IMPOSTA REGIONALE SULLE ATTIVITA' PRODUTTIVE SULL'ASSEGNO PERSONALE DEL PRESIDENTE DELLA REPUBBLICA (04.01.01) (SPESE OBBLIGATORIE)	INIZ.		18.273,00	18.273,00
		VARIAZ.		293,00	293,00
		P. DEF.		18.566,00	18.566,00
		PAGATO		17.017,44	17.017,44
		RIM. PG.		1.255,56	
		TOTALE			18.273,00
3.1.5.2	Presidenza del Consiglio dei Ministri	EC/MSP		293,00	1.548,56
		RS31/12	1.255,56		
		INIZ.			
		VARIAZ.			
		P. DEF.			
		TOTALE			
2115	FONDO PER IL FUNZIONAMENTO DELLA PRESIDENZA DEL CONSIGLIO DEI MINISTRI (04.01.01)	INIZ.	186.567.931,20	507.076.000,00	507.076.000,00
		VARIAZ.	36.569.012,00	109.742.037,00	104.851.049,00
		P. DEF.	223.136.943,20	616.818.037,00	611.927.049,00
		PAGATO	202.317.931,20	401.128.764,00	603.446.695,20
		RIM. PG.	20.819.012,00	213.796.168,00	
		TOTALE	223.136.943,20	614.924.932,00	603.446.695,20
3.1.5.2	Presidenza del Consiglio dei Ministri	EC/MSP		1.893.105,00	8.480.353,80
		RS31/12	234.615.180,00		
VARIAZIONI: CAPITOLO 2109: DMT 98275 2005 (CP CS 293,00) CAPITOLO 2115: DMT 999 2005 (CP CS -4.919.304,00) DMT 2000 2005 (CP CS -5.200.000,00) DMT 2776 2005 (CP CS 50.000,00) DMT 15102 2005 (CP CS 10.000.000,00) DMT 17826 2005 (RS 750.000,00 CP 11.490.000,00 CS 12.240.000,00) DMT 37245 2005 (CP CS 21.000.000,00) DMT 44123 2005 (CP CS 8.000.000,00) DMT 53091 2005 (CP CS 3.000.000,00) DMT 71670 2005 (RS 15.000.000,00 CP 27.000.000,00 CS 42.000.000,00) DMT 80148 2005 (CP CS 5.000.000,00) DMT 100112 2005 (CP 13.500.000,00 CS 8.000.000,00) DMT 132291 2005 (CP CS 5.200.000,00) DMT 135496 2005 (RS 18.500.000,00 CP 31.650.000,00) DMT 138080 2005 (CP -16.190.000,00) DMT 145659 2005 (RS 319.012,00 CP 161.341,00 CS 480.353,00) DMT 154093 2005 (RS 2.000.000,00)					

SPESA - CONSUNTIVO PER CAPITOLI					
2005	MINISTERO DELL'ECONOMIA E DELLE FINANZE		3 - TESORO		
UNITA' PREVISIONALE/CAPITOLO		RESIDUI	COMPETENZA	CASSA	
NUMERO	DENOMINAZIONE				
3.1.5.3	Parlamento Europeo				
2125	INDENNITA' MENSILE E RIMBORSO DEI BIGLIETTI AEREI AI RAPPRESENTANTI ITALIANI IN SENO AL PARLAMENTO EUROPEO (04.01.01) (SPESE OBBLIGATORIE)	INIZ. VARIAZ. P. DEF. PAGATO RIM. PG. TOTALE EC/MSP RS31/12		10.329.138,00 1.800.000,00 12.129.138,00 12.038.881,28 12.038.881,28 90.256,72	10.329.138,00 1.800.000,00 12.129.138,00 12.038.881,28 12.038.881,28 90.256,72
3.1.5.4	Restituzioni e rimborsi				
2130	RESTITUZIONE DI SOMME INDEBITAMENTE VERSATE NELLE TESORERIE DELLO STATO (10.03.00) (SPESE OBBLIGATORIE)	INIZ. VARIAZ. P. DEF. PAGATO RIM. PG. TOTALE EC/MSP RS31/12	4.336.224,82 4.336.224,82 147.174,59 526.330,00 673.504,59 3.662.720,23 702.971,05	1.035.000,00 3.145.800,00 4.180.800,00 3.569.288,20 176.641,05 3.745.929,25 434.870,75	1.035.000,00 3.156.239,00 4.191.239,00 3.716.462,79 3.716.462,79 474.776,21
*	DELL'IMPORTO EC/MSP DI RESIDUI SONO PERENTI AGLI EFFETTI AMMIN. E. 3661006.48				
3.1.5.5	Servizio di tesoreria delle Poste Italiane S.p.A.				
2135	SOMMA DA CORRISPONDERE ALLE POSTE ITALIANE S.P.A. PER LO SVOLGIMENTO DEI SERVIZI DI TESORERIA PER CONTO DELLO STATO NONCHE' PER LA MOVIMENTAZIONE, TRA LE SEZIONI DI TESORERIA EGLI UFFICI POSTALI CONNESSI CON TALE SERVIZIO (02.02.14)	INIZ. VARIAZ. P. DEF. PAGATO RIM. PG. TOTALE EC/MSP RS31/12	69.068.595,12 69.068.595,12 35.118.595,12 33.950.000,00 69.068.595,12 95.700.000,00	61.700.000,00 50.000,00 61.750.000,00 61.750.000,00 61.750.000,00	61.700.000,00 50.000,00 61.750.000,00 35.118.595,12 35.118.595,12 26.631.404,88
VARIAZIONI: CAPITOLE 2125: DMT 57738 2005 (CP CS 1.800.000,00) CAPITOLE 2130: DMT 3062 2005 (CS 10.439,00) DMT 57738 2005 (CP CS 3.145.800,00) CAPITOLE 2135: L.ASS. 233 2005 (CP CS 50.000,00)					

2005		SPESA - CONSUNTIVO PER CAPITOLI			
		MINISTERO DELL'ECONOMIA E DELLE FINANZE	3 - TESORO		
UNITA' PREVISIONALE/CAPITOLO		RESIDUI	COMPETENZA	CASSA	
NUMERO	DENOMINAZIONE				
3.1.5.6	Altri servizi di tesoreria				
2141	RIMBORSO ALL'ISTITUTO POLIGRAFICO E ZECCA DELLO STATO ED ALLA BANCA D'ITALIA PER LE SPESE SOSTENUTE PER I SERVIZI E LE PRESTAZIONI ATTINENTI ALL'ATTIVITA' DELLA CASSA SPECIALE PER LE MONETE ED I BIGLIETTI A DEBITO DELLO STATO, NONCHE' PER L'USO DEI LOCALI CONCESSI (02.02.14)	INIZ. 931.500,00 VARIAZ. P. DEF. 931.500,00 PAGATO 460.331,77 RIM. PG. TOTALE 460.331,77 EC/MSP 471.168,23 RS31/12 683.362,10	1.632.695,00 -322.256,00 1.310.439,00 627.076,90 683.362,10 1.310.439,00	1.572.226,00 -322.256,00 1.249.970,00 1.087.408,67	
2142	SOMME DA CORRISPONDERE PER IL REGOLAMENTO DEI RAPPORTI DERIVANTI DALLE CESSIONI DI VALUTA PER IL FABBISOGNO DELLE AMMINISTRAZIONI DELLO STATO, COMPRESSE LE DIFFERENZE DI CAMBIO (02.02.14) (SPESE OBBLIGATORIE) * L'IMPORTO EC/MSP DI RESIDUI E' PERENTE AGLI EFFETTI AMMIN.	INIZ. 48.415.670,77 VARIAZ. P. DEF. 48.415.670,77 PAGATO 538.062,16 RIM. PG. 5.030,63 TOTALE 543.092,79 EC/MSP 47.872.577,98 RS31/12 278.411,63	51.645.690,00 51.645.690,00 1.529.887,69 273.381,00 1.803.268,69 49.842.421,31	51.645.690,00 51.645.690,00 2.067.949,85 2.067.949,85 2.067.949,85 49.577.740,15	
3.1.5.7	Contribuzione aggiuntiva I.N.P.D.A.P				
2148	CONTRIBUZIONE AGGIUNTIVA ALL'INPDAP A CARICO DELLE AMMINISTRAZIONI STATALI (01.03.01)	INIZ. VARIAZ. P. DEF. PAGATO RIM. PG. TOTALE EC/MSP RS31/12	8.295.773.088,00 8.295.773.088,00 8.295.773.088,00 8.295.773.088,00	8.295.773.088,00 8.295.773.088,00 8.295.773.088,00 8.295.773.088,00	
VARIAZIONI: CAPITOLO 2141: DMT 2000 2005 (CP CS -322.256,00)					

2005		SPESA - CONSUNTIVO PER CAPITOLI			
		MINISTERO DELL'ECONOMIA E DELLE FINANZE	3 - TESORO		
UNITA' PREVISIONALE/CAPITOLO		RESIDUI	COMPETENZA	CASSA	
NUMERO	DENOMINAZIONE				
3.1.5.8	Oneri accessori				
2152	ONERI PER IL SERVIZIO DI QUOTAZIONE DEI TITOLI DI STATO SUI MERCATI REGOLAMENTARI (02.02.12)	INIZ. VARIAZ. P. DEF. PAGATO RIM. PG. TOTALE EC/MSP RS31/12		11.879,00 11.879,00 5.880,00 5.880,00 5.880,00 5.999,00	11.491,00 11.491,00 5.880,00 5.880,00 5.880,00 5.611,00
3.1.5.9	Previdenza complementare				
2156	INTERVENTO CONTRIBUTIVO PER I FONDI GESTORI DI PREVIDENZA COMPLEMENTARE DEI PUBBLICI DIPENDENTI (04.03.01)	INIZ. VARIAZ. P. DEF. PAGATO RIM. PG. TOTALE EC/MSP RS31/12	309.874.140,00 309.874.140,00 1.420.225,38 153.516.844,62 154.937.070,00 154.937.070,00 292.067.935,00	144.944.000,00 -2.153.506,00 142.790.494,00 4.239.403,62 138.551.090,38 142.790.494,00	144.944.000,00 -2.153.506,00 142.790.494,00 5.659.629,00 5.659.629,00 5.659.629,00 137.130.865,00
*	L'IMPORTO EC/MSP DI RESIDUI E' PERENTE AGLI EFFETTI AMMIN.				
3.1.5.10	Corte dei Conti				
2160	FONDO OCCORRENTE PER IL FUNZIONAMENTO DELLA CORTE DEI CONTI (04.01.01)	INIZ. VARIAZ. P. DEF. PAGATO RIM. PG. TOTALE EC/MSP RS31/12	63.482.790,00 63.482.790,00 63.482.790,00 63.482.790,00 63.482.790,00 63.482.790,00 63.482.790,00	215.829.554,00 12.614.423,00 228.443.977,00 164.754.844,00 63.482.790,00 228.237.634,00 206.343,00	215.829.554,00 12.614.423,00 228.443.977,00 228.237.634,00 228.237.634,00 228.237.634,00 206.343,00
VARIAZIONI: CAPITOLO 2156: DMT 999 2005 (CP CS -2.153.506,00) CAPITOLO 2160: DMT 999 2005 (CP CS -3.206.680,00) DMT 2000 2005 (CP CS -5.000.000,00) DMT 18245 2005 (CP CS 12.500.000,00) DMT 55304 2005 (CP CS 3.114.760,00) DMT 140467 2005 (CP CS 206.343,00) DMT 141511 2005 (CP CS 5.000.000,00)					

SPESA - CONSUNTIVO PER CAPITOLI					
2005	MINISTERO DELL'ECONOMIA E DELLE FINANZE		3 - TESORO		
UNITA' PREVISIONALE/CAPITOLO		RESIDUI	COMPETENZA	CASSA	
NUMERO	DENOMINAZIONE				
3.1.5.11	Consiglio di Stato e Tribunali amministrativi regionali				
2170	FONDO OCCORRENTE PER IL FUNZIONAMENTO DEL CONSIGLIO DI STATO E TRIBUNALI AMMINISTRATIVI REGIONALI. (04.01.01)	INIZ. 100.000,00 VARIAZ. P. DEF. 100.000,00 PAGATO 100.000,00 RIM. PG. TOTALE 100.000,00 EC/MSP RS31/12 100.000,00	152.994.000,00 7.746.206,00 160.740.206,00 160.640.206,00 100.000,00 160.740.206,00		152.994.000,00 7.746.206,00 160.740.206,00 160.740.206,00 160.740.206,00
3.1.5.12	Residui passivi perenti				
2180	SOMME OCCORRENTI PER IL PAGAMENTO DEI RESIDUI PASSIVI PERENTI DI SPESE CORRENTI PER I QUALI RISULTA SOPPRESSO IL CAPITOLO DI PROVENIENZA. (12.02.03)	INIZ. VARIAZ. P. DEF. PAGATO RIM. PG. TOTALE EC/MSP RS31/12	3.420.596,00 3.420.596,00 3.420.595,70 3.420.595,70 0,30		3.420.596,00 3.420.596,00 3.420.595,70 3.420.595,70 0,30
3.1.5.13	Consiglio di giustizia amministrativa della regione siciliana				
2182	FONDO OCCORRENTE PER IL FUNZIONAMENTO DEL CONSIGLIO DI GIUSTIZIA AMMINISTRATIVA DELLA REGIONE SICILIANA (04.01.01)	INIZ. 23.000,00 VARIAZ. P. DEF. 23.000,00 PAGATO 23.000,00 RIM. PG. TOTALE 23.000,00 EC/MSP RS31/12 23.000,00	1.191.537,00 1.191.537,00 1.168.537,00 23.000,00 1.191.537,00		1.191.537,00 1.191.537,00 1.191.537,00 1.191.537,00
VARIAZIONI: CAPITOLO 2170: DMT 999 2005 (CP CS -2.253.794,00) DMT 2000 2005 (CP CS -5.000.000,00) DMT 26790 2005 (CP CS 5.000.000,00) DMT 77396 2005 (CP CS 5.000.000,00) DMT 141511 2005 (CP CS 5.000.000,00) CAPITOLO 2180: DMT 46797 2005 (CP CS 3.420.596,00)					

2005		SPESA - CONSUNTIVO PER CAPITOLI			
		MINISTERO DELL'ECONOMIA E DELLE FINANZE	3 - TESORO		
UNITA' PREVISIONALE/CAPITOLO		RESIDUI	COMPETENZA	CASSA	
NUMERO	DENOMINAZIONE				
3.1.5.14	Presidenza del Consiglio dei Ministri - Editoria				
2183	FONDO OCCORRENTE PER GLI INTERVENTI DEL DIPARTIMENTO DELL'EDITORIA (04.01.01)	INIZ.	420.501.000,00		420.501.000,00
		VARIAZ.	74.252.405,00		74.252.405,00
		P. DEF.	494.753.405,00		494.753.405,00
		PAGATO	494.753.405,00		494.753.405,00
		RIM. PG.			
		TOTALE	494.753.405,00		494.753.405,00
		EC/MSP			
		RS31/12			
3.1.5.15	Presidenza del Consiglio dei Ministri - Protezione civile				
2184	FONDO OCCORRENTE PER GLI INTERVENTI DEL DIPARTIMENTO DELLA PROTEZIONE CIVILE (04.01.01)	INIZ.	43.113.856,00		43.113.856,00
		VARIAZ.	59.476.192,00		59.476.192,00
		P. DEF.	102.590.048,00		102.590.048,00
		PAGATO	96.884.961,00		96.884.961,00
		RIM. PG.			
		TOTALE	96.884.961,00		96.884.961,00
		EC/MSP	5.705.087,00		5.705.087,00
		RS31/12			
3.1.5.16	Presidenza del Consiglio dei Ministri - Servizio civile nazionale				
2185	FONDO OCCORRENTE PER GLI INTERVENTI DEL SERVIZIO CIVILE NAZIONALE (04.01.01)	INIZ.	224.744.000,00		224.744.000,00
		VARIAZ.	-3.304.804,00		-3.304.804,00
		P. DEF.	221.439.196,00		221.439.196,00
		PAGATO	221.416.007,00		221.416.007,00
		RIM. PG.			
		TOTALE	221.416.007,00		221.416.007,00
		EC/MSP	23.189,00		23.189,00
		RS31/12			
VARIAZIONI:					
CAPITOLO 2183: DMT 999 2005 (CP CS -6.247.595,00)					
DMT 9865 2005 (CP CS 80.500.000,00)					
CAPITOLO 2184: DMT 999 2005 (CP CS -640.566,00)					
DMT 6135 2005 (CP CS 39.411.671,00)					
DMT 40105 2005 (CP CS 15.000.000,00)					
DMT 111578 2005 (CP CS 200.000,00)					
DMT 122677 2005 (CP CS 5.087,00)					
DMT 125002 2005 (CP CS 5.000.000,00)					
DMT 129894 2005 (CP CS 500.000,00)					
CAPITOLO 2185: DMT 999 2005 (CP CS -3.339.135,00)					
DMT 69701 2005 (CP CS 11.142,00)					
DMT 151811 2005 (CP CS 23.189,00)					

SPESA - CONSUNTIVO PER CAPITOLI					
2005	MINISTERO DELL'ECONOMIA E DELLE FINANZE		3 - TESORO		
UNITA' PREVISIONALE/CAPITOLO		RESIDUI	COMPETENZA	CASSA	
NUMERO	DENOMINAZIONE				
3.1.5.17	Servizi del Poligrafico dello Stato				
2188	SPESE PER LA FORNITURA DA ESEGUIRSI DALL'ISTITUTO POLIGRAFICO E ZECCA DELLO STATO, PER TUTTE LE AMMINISTRAZIONI STATALI, DI CARTE FILIGRANATE, CARTE VALORI E CARTE RAPPRESENTATIVE DI VALORI IN GENERE, STAMPATI A RIGOROSO RENDICONTO, SPESE PER LA FORNITURA DI TARGHE DI RICONOSCIMENTO PER VEICOLI, DI CONTRASSEGNI DI STATO PER AUTOVETTURE IN DOTAZIONE AGLI UFFICI DELLE AMMINISTRAZIONI CENTRALI E PERIFERICHE, DI STAMPATI SOGGETTI A RIGOROSO RENDICONTO DA CEDERE A PAGAMENTO AGLI ESPORTATORI; SPESE RELATIVE ALLE FORNITURE, CONSEGNE, NUMERAZIONE ED AFFOGLIAMENTO DEI TITOLI, ALLA STAMPA DEI MODULI, ALLA SPEDIZIONE E SCORTA DEI PIEGHI VALORI INERENTI ALLE VARIE EMISSIONI DEI PRESTITI STATALI, DI QUELLE PER L'APPRONTAMENTO DEI BOZZETTI DEI TITOLI E PER OPERAZIONI ACCESSORIE NONCHE' FORNITURE DI MATERIALI, LOCALI E PERSONALE NECESSARI PER LA CONSERVAZIONE E DISTRIBUZIONE DELLE STESSE, SPESE PER I LOCALI DELL'ISPettorato CARTE VALORI E DELLA DELEGAZIONE CORTE DEI CONTI PRESSO LE OFFICINE CARTE VALORI.		INIZ.	83.203.143,00	83.203.143,00
			VARIAZ.	27.000.000,00	27.000.000,00
			P. DEF.	110.203.143,00	110.203.143,00
			PAGATO	110.203.143,00	110.203.143,00
			RIM. PG.		
			TOTALE	110.203.143,00	110.203.143,00
			EC/MSP		
			RS31/12		
	(02.02.01)				
2189	SPESE PER LA FORNITURA DA ESEGUIRSI DALL'ISTITUTO POLIGRAFICO E ZECCA DELLO STATO ALLE POSTE ITALIANE S.P.A. DELLE CARTE RAPPRESENTATIVE DI VALORI POSTALI, DEGLI STAMPATI SOGGETTI A RIGOROSO RENDICONTO		INIZ.	36.184.033,00	36.061.267,00
			VARIAZ.	-5.797.691,00	-5.797.691,00
			P. DEF.	30.386.342,00	30.263.576,00
			PAGATO	30.263.576,00	30.263.576,00
			RIM. PG.		
			TOTALE	30.263.576,00	30.263.576,00
			EC/MSP	122.766,00	
			RS31/12		
VARIAZIONI: CAPITOLO 2188: L.ASS. 233 2005 (CP CS 27.000.000,00) CAPITOLO 2189: DMT 2000 2005 (CP CS -5.797.691,00)					

2005		SPESA - CONSUNTIVO PER CAPITOLI			
		MINISTERO DELL'ECONOMIA E DELLE FINANZE	3 - TESORO		
UNITA' PREVISIONALE/CAPITOLO		RESIDUI	COMPETENZA	CASSA	
NUMERO	DENOMINAZIONE				
3.1.5.18	Consiglio nazionale dell'economia e del lavoro				
2192	SPESE PER IL FUNZIONAMENTO DEL CONSIGLIO NAZIONALE DELL'ECONOMIA E DEL LAVORO (04.01.01)	INIZ.	14.448.000,00	14.448.000,00	
		VARIAZ.	1.000.000,00	1.000.000,00	
		P. DEF.	15.448.000,00	15.448.000,00	
		PAGATO	15.448.000,00	15.448.000,00	
		RIM. PG.			
		TOTALE	15.448.000,00	15.448.000,00	
		EC/MSP			
		RS31/12			
3.1.5.19	Consiglio superiore della magistratura				
2195	SPESE PER IL FUNZIONAMENTO DEL CONSIGLIO SUPERIORE DELLA MAGISTRATURA (04.01.01)	INIZ.	25.728.000,00	25.728.000,00	
		VARIAZ.			
		P. DEF.	25.728.000,00	25.728.000,00	
		PAGATO	25.728.000,00	25.728.000,00	
		RIM. PG.			
		TOTALE	25.728.000,00	25.728.000,00	
		EC/MSP			
		RS31/12			
	3.1.6 - TRATTAMENTI DI QUIESCENZA, INTEGRATIVI E SOSTITUTIVI				
3.1.6.1	Pensioni privilegiate				
2198	PENSIONI PRIVILEGIATE TABELLARI E DECORAZIONI AL VALOR MILITARE (01.04.01) (SPESE OBBLIGATORIE)	INIZ.	480.000.000,00	480.000.000,00	
		VARIAZ.			
		P. DEF.	480.000.000,00	480.000.000,00	
		PAGATO	580.613.835,43	580.613.835,43	
		RIM. PG.			
		TOTALE	580.613.835,43	580.613.835,43	
		EC/MSP	+100.613.835,43	+100.613.835,43	
		RS31/12			
VARIAZIONI: CAPITOLE 2192: DMT 31929 2005 (CP CS 1.000.000,00)					

2005		SPESA - CONSUNTIVO PER CAPITOLI		
		MINISTERO DELL'ECONOMIA E DELLE FINANZE	3 - TESORO	
UNITA' PREVISIONALE/CAPITOLO		RESIDUI	COMPETENZA	CASSA
NUMERO	DENOMINAZIONE			
	3.1.7 - ONERI DEL DEBITO PUBBLICO			
3.1.7.1	Ferrovie dello Stato			
2200	INTERESSI COMPRESI NELLE RATE DI AMMORTAMENTO DEI MUTUI CONTRATTI E DA CONTRARRE DALLE FERROVIE DELLO STATO SPA (09.01.03) (SPESE OBBLIGATORIE)	INIZ. VARIAZ. P. DEF. PAGATO RIM. PG. TOTALE EC/MSP RS31/12	120.000.000,00 120.000.000,00 99.639.253,15 99.639.253,15 20.360.746,85	120.000.000,00 120.000.000,00 99.639.253,15 99.639.253,15 20.360.746,85
3.1.7.3	Interessi sui titoli del debito pubblico			
2212	INTERESSI SUL PRESTITO NAZIONALE RENDITA 5 PER CENTO 1935 (09.01.02) (SPESE OBBLIGATORIE)	INIZ. VARIAZ. P. DEF. PAGATO RIM. PG. TOTALE EC/MSP RS31/12	38.153,11 38.153,11 38.153,11	
2213	DEBITI REDIMIBILI DIVERSI - INTERESSI E PREMI (09.01.02) (SPESE OBBLIGATORIE)	INIZ. VARIAZ. P. DEF. PAGATO RIM. PG. TOTALE EC/MSP RS31/12	168.947,76 168.947,76 168.947,76	

SPESA - CONSUNTIVO PER CAPITOLI					
2005	MINISTERO DELL'ECONOMIA E DELLE FINANZE		3 - TESORO		
UNITA' PREVISIONALE/CAPITOLO		RESIDUI	COMPETENZA	CASSA	
NUMERO	DENOMINAZIONE				
2214	INTERESSI SUI BUONI DEL TESORO POLIENNALI E SU OPERAZIONI FINANZIARIE EFFETTUATE SUI BUONI MEDESIMI (09.01.02) (SPESE OBBLIGATORIE)	INIZ.	3.901.476,32	39.000.000.000,00	39.000.000.000,00
		VARIAZ.		-1.500.000.000,00	-1.500.000.000,00
		P. DEF.	3.901.476,32	37.500.000.000,00	37.500.000.000,00
		PAGATO	751.763,43	37.044.530.239,70	37.045.282.003,13
		RIM. PG.	1.482.024,94	134.753,15	
		TOTALE	2.233.788,37	37.044.664.992,85	37.045.282.003,13
		EC/MSP	1.667.687,95	455.335.007,15	454.717.996,87
		RS31/12	1.616.778,09		
2215	INTERESSI DI BUONI ORDINARI DEL TESORO (09.01.01) (SPESE OBBLIGATORIE)	INIZ.		4.500.000.000,00	4.500.000.000,00
		VARIAZ.			
		P. DEF.		4.500.000.000,00	4.500.000.000,00
		PAGATO		2.845.814.987,28	2.845.814.987,28
		RIM. PG.			
		TOTALE		2.845.814.987,28	2.845.814.987,28
		EC/MSP		1.654.185.012,72	1.654.185.012,72
		RS31/12			
2216	INTERESSI SUI CERTIFICATI DI CREDITO DEL TESORO DI VARIE TIPOLOGIE E SUI PRESTITI INTERNAZIONALI NONCHE' INTERESSI DERIVANTI DA OPERAZIONI FINANZIARIE EFFETTUATE SUI CCT STESSI (09.01.02) (SPESE OBBLIGATORIE)	INIZ.	1.414.774,63	8.500.000.000,00	8.500.000.000,00
		VARIAZ.		-2.000.000.000,00	-2.000.000.000,00
		P. DEF.	1.414.774,63	6.500.000.000,00	6.500.000.000,00
		PAGATO	157.171,71	6.034.614.918,67	6.034.772.090,38
		RIM. PG.	478.962,63		
		TOTALE	636.134,34	6.034.614.918,67	6.034.772.090,38
		EC/MSP	778.640,29	465.385.081,33	465.227.909,62
		RS31/12	478.962,63		
2217	SPESE PER IL PAGAMENTO DI INTERESSI LEGALI SUL RIMBORSO DI CEDOLE O TITOLI DI STATO SOTTRATTI, DISTRUTTI O SMARRITI (09.01.04) (SPESE OBBLIGATORIE)	INIZ.	4.339,19	1.291.142,00	1.291.000,00
		VARIAZ.		-390.142,00	-385.802,00
		P. DEF.	4.339,19	901.000,00	905.198,00
		PAGATO	4.339,19	70.028,27	74.367,46
		RIM. PG.		2.396,07	
		TOTALE	4.339,19	72.424,34	74.367,46
		EC/MSP		828.575,66	830.830,54
		RS31/12	2.396,07		

VARIAZIONI:
 CAPITOLO 2214: L.ASS. 233 2005 (CP CS -1.500.000.000,00)
 CAPITOLO 2216: L.ASS. 233 2005 (CP CS -2.000.000.000,00)
 CAPITOLO 2217: DMT 3062 2005 (CS 4.340,00)
 L.ASS. 233 2005 (CP CS -390.142,00)

SPESA - CONSUNTIVO PER CAPITOLI					
2005	MINISTERO DELL'ECONOMIA E DELLE FINANZE		3 - TESORO		
UNITA' PREVISIONALE/CAPITOLO		RESIDUI	COMPETENZA	CASSA	
NUMERO	DENOMINAZIONE				
2218	FONDO OCCORRENTE PER FAR FRONTE AGLI ONERI PER INTERESSI ED ALTRE SPESE CONNESSI ALLE OPERAZIONI DI RICORSO AL MERCATO (09.01.04)	INIZ. VARIAZ. P. DEF. PAGATO RIM. PG. TOTALE EC/MSP RS31/12		578.658.275,00 750.000.000,00 1.328.658.275,00 1.328.658.275,00	578.658.275,00 750.000.000,00 1.328.658.275,00 1.328.658.275,00
2219	INTERESSI SUI PRESTITI INTERNAZIONALI NONCHE' INTERESSI DERIVANTI DA OPERAZIONI DI RISTRUTTURAZIONE DI PRESTITI EMESSI ALL'INTERNO E ALL'ESTERO (09.01.02) (SPESE OBBLIGATORIE)	INIZ. VARIAZ. P. DEF. PAGATO RIM. PG. TOTALE EC/MSP RS31/12	243.586.505,21 243.586.505,21 243.586.505,21 243.586.505,21 533.650.911,12	5.500.000.000,00 5.500.000.000,00 4.734.320.507,61 533.650.911,12 5.267.971.418,73 232.028.581,27	5.500.000.000,00 5.500.000.000,00 4.977.907.012,82 4.977.907.012,82 4.977.907.012,82 522.092.987,18
2220	SPESE PER INTERESSI ED OGNI ALTRO ONERE DERIVANTI DA OPERAZIONI PRONTI CONTRO TERMINE O ALTRE IN USO NEI MERCATI, AI SENSI DELL'ART. 3, 1 COMMA DEL D.P.R. 30 DICEMBRE 2003, N. 398 (09.01.02)	INIZ. VARIAZ. P. DEF. PAGATO RIM. PG. TOTALE EC/MSP RS31/12		300.000.000,00 -150.000.000,00 150.000.000,00 150.000.000,00	300.000.000,00 -150.000.000,00 150.000.000,00 150.000.000,00
2221	INTERESSI SUI BUONI POSTALI FRUTTIFERI (09.01.02) * PROVENIENZA : 3100	INIZ. VARIAZ. P. DEF. PAGATO RIM. PG. TOTALE EC/MSP RS31/12		5.822.077.590,00 8.298.719.598,00 14.120.797.188,00 14.120.797.188,00 14.120.797.188,00	5.822.077.590,00 8.298.719.598,00 14.120.797.188,00 14.120.797.188,00 14.120.797.188,00
VARIAZIONI: CAPITOLO 2218: L.ASS. 233 2005 (CP CS 750.000.000,00) CAPITOLO 2220: L.ASS. 233 2005 (CP CS -150.000.000,00) CAPITOLO 2221: DMT 79496 2005 (CP CS 3.667.517.628,00) DMT 102198 2005 (CP CS 1.431.201.970,00) L.ASS. 233 2005 (CP CS 3.200.000.000,00)					

SPESA - CONSUNTIVO PER CAPITOLI					
2005		MINISTERO DELL'ECONOMIA E DELLE FINANZE		3 - TESORO	
UNITA' PREVISIONALE/CAPITOLO			RESIDUI	COMPETENZA	CASSA
NUMERO	DENOMINAZIONE				
3.1.7.4	Interessi sui mutui Crediop e BEI				
2230	INTERESSI SUI MUTUI CONTRATTI CON LA BANCA EUROPEA PER GLI INVESTIMENTI (BEI) PER IL FINANZIAMENTO DI PROGETTI IMMEDIATAMENTE ESEGUIBILI PER INTERVENTI DI RILEVANTE INTERESSE ECONOMICO SUL TERRITORIO, NELL'AGRICOLTURA, NELL'EDILIZIA E NELLE INFRASTRUTTURE, NONCHE' PER LA TUTELA DI BENI AMBIENTALI E CULTURALI E PER LE OPERE DI EDILIZIA SCOLASTICA E UNIVERSITARIA.	INIZ.		26.302.051,00	26.302.051,00
		VARIAZ.			
		P. DEF.		26.302.051,00	26.302.051,00
		PAGATO		25.861.908,76	25.861.908,76
		RIM. PG.			
		TOTALE		25.861.908,76	25.861.908,76
	(09.01.03)	EC/MSP		440.142,24	440.142,24
	(SPESE OBBLIGATORIE)	RS31/12			
2231	INTERESSI SUI MUTUI CONTRATTI CON LA BANCA EUROPEA PER GLI INVESTIMENTI PER IL FINANZIAMENTO DI INTERVENTI URGENTI IN FAVORE DELLE POPOLAZIONI COLPITE DA MOVIMENTI SISMICI DEL 29 APRILE 1984 IN UMBRIA E DEL 7 E 11 MAGGIO 1984 IN ABRUZZO, MOLISE, LAZIO E CAMPANIA.	INIZ.		735.848,00	735.848,00
		VARIAZ.			
		P. DEF.		735.848,00	735.848,00
		PAGATO		728.498,26	728.498,26
		RIM. PG.			
		TOTALE		728.498,26	728.498,26
	(09.01.03)	EC/MSP		7.349,74	7.349,74
	(SPESE OBBLIGATORIE)	RS31/12			
3.1.7.5	Oneri accessori				
2240	SPESE DI COMMISSIONE, DI CAMBIO ED ALTRE RELATIVE AI PAGAMENTI, AL MOVIMENTO DI FONDI E DI EFFETTI ED ALLA NEGOZIAZIONE DI TITOLI ALL'ESTERO	INIZ.	5.210,83	5.442,00	5.240,00
		VARIAZ.		-1.744,00	-1.744,00
		P. DEF.	5.210,83	3.698,00	3.496,00
		PAGATO			
		RIM. PG.			
		TOTALE			
	(02.02.12)	EC/MSP	5.210,83	3.698,00	3.496,00
	* L'IMPORTO EC/MSP DI RESIDUI E' PERENTE AGLI EFFETTI AMMIN.	RS31/12			
VARIAZIONI:					
CAPITOLO 2240: DMT 2000 2005 (CP CS -1.744,00)					

SPESA - CONSUNTIVO PER CAPITOLI					
2005	MINISTERO DELL'ECONOMIA E DELLE FINANZE		3 - TESORO		
UNITA' PREVISIONALE/CAPITOLO		RESIDUI	COMPETENZA	CASSA	
NUMERO	DENOMINAZIONE				
2242	SPESE PER IL SERVIZIO DI PAGAMENTO, STAMPA DEI TITOLI, COMPENSI ED OGNI ALTRO ONERE RELATIVO ALL'EMISSIONE ED ALLA GESTIONE DEI PRESTITI ESTERI (02.02.12) (SPESE OBBLIGATORIE)	INIZ.	21.805,00	40.329.138,00	40.329.138,00
		VARIAZ.		42.000.000,00	42.000.000,00
		P. DEF.	21.805,00	82.329.138,00	82.329.138,00
		PAGATO	10.902,50	43.793.959,32	43.804.861,82
		RIM. PG.	10.902,50	13.548,98	
		TOTALE	21.805,00	43.807.508,30	43.804.861,82
		EC/MSP		38.521.629,70	38.524.276,18
		RS31/12	24.451,48		
2243	SPESE PER LA GESTIONE DEL DEBITO DELLE FERROVIE DELLO STATO AL 31 DICEMBRE 1995 (02.02.14)	INIZ.		200.000,00	193.463,00
		VARIAZ.			6.537,00
		P. DEF.		200.000,00	200.000,00
		PAGATO		196.571,03	196.571,03
		RIM. PG.			
		TOTALE		196.571,03	196.571,03
		EC/MSP		3.428,97	3.428,97
		RS31/12			
2247	PROVVIGIONI PER IL COLLOCAMENTO DEI PRESTITI EMESSI DALLO STATO SUL MERCATO INTERNO (02.02.12) (SPESE OBBLIGATORIE)	INIZ.	395.082.224,07	600.000.000,00	600.000.000,00
		VARIAZ.			
		P. DEF.	395.082.224,07	600.000.000,00	600.000.000,00
		PAGATO	395.082.224,07	204.917.775,93	600.000.000,00
		RIM. PG.		395.082.224,07	
		TOTALE	395.082.224,07	600.000.000,00	600.000.000,00
		EC/MSP			
		RS31/12	395.082.224,07		
2248	PREMIO DA ATTRIBUIRE ALLE CARTELLE FONDIARIE (06.02.00) (SPESE OBBLIGATORIE)	INIZ.	16,77	130.000,00	130.000,00
		VARIAZ.		-50.000,00	-50.000,00
		P. DEF.	16,77	80.000,00	80.000,00
		PAGATO	16,77	34.379,99	34.396,76
		RIM. PG.		13,96	
		TOTALE	16,77	34.393,95	34.396,76
		EC/MSP		45.606,05	45.603,24
		RS31/12	13,96		
VARIAZIONI: CAPITOLO 2242: DMT 803 2005 (CP CS 42.000.000,00) CAPITOLO 2243: DMT 48025 2005 (CS 6.537,00) CAPITOLO 2248: L.ASS. 233 2005 (CP CS -50.000,00)					

		SPESA - CONSUNTIVO PER CAPITOLI			
2005		MINISTERO DELL'ECONOMIA E DELLE FINANZE		3 - TESORO	
UNITA' PREVISIONALE/CAPITOLO		RESIDUI	COMPETENZA	CASSA	
NUMERO	DENOMINAZIONE				
3.1.7.6	Altri interessi su mutui				
2255	INTERESSI COMPRESI NELLE ANNUALITA' QUINDICENNALI DOVUTE PER IL FINANZIAMENTO DEGLI INTERVENTI CONNESSI ALLA CELEBRAZIONE DEL GIUBILEO DELL'ANNO 2000. (09.01.03)	INIZ. VARIAZ. P. DEF. PAGATO RIM. PG. TOTALE EC/MSP RS31/12	65.216.806,00 4.829.765,00 70.046.571,00 70.046.570,67 70.046.570,67 70.046.570,67 0,33	65.216.806,00 4.829.765,00 70.046.571,00 70.046.570,67 70.046.570,67 70.046.570,67 0,33	
2256	INTERESSI COMPRESI NELLE RATE DI AMMORTAMENTO DEI PRESTITI CONTRATTI ALL'ESTERO DALLA DISCIOLTA CASSA PER IL MEZZOGIORNO, DALLA GESTIONE COMMISSARIALE, NONCHE' DALLA SOPPRESSA AGENZIA PER LO SVILUPPO DEL MEZZOGIORNO A VALERE SUGLI APPORTI DELLO STATO (09.01.03) (SPESE OBBLIGATORIE)	INIZ. VARIAZ. P. DEF. PAGATO RIM. PG. TOTALE EC/MSP RS31/12	450.000,00 -85.000,00 365.000,00 302.785,05 302.785,05 302.785,05 62.214,95	450.000,00 -85.000,00 365.000,00 302.785,05 302.785,05 302.785,05 62.214,95	
2258	INTERESSI SULLE OBBLIGAZIONI TRENTENNALI IN DOLLARI E FRANCHI SVIZZERI EMESSI DALLO STATO, DAL CONSORZIO DI CREDITO PER LE OPERE PUBBLICHE E DALL'ISTITUTO DI CREDITO PER LE IMPRESE DI PUBBLICA UTILITA', IN SOSTITUZIONE DI QUELLE TUTT' ORA CIRCOLANTI ALL'ESTERO. (09.01.03) (SPESE OBBLIGATORIE) (PER MEMORIA)	INIZ. VARIAZ. P. DEF. PAGATO RIM. PG. TOTALE EC/MSP RS31/12			
2259	INTERESSI COMPRESI NELLE RATE DI AMMORTAMENTO DEI MUTUI CONTRATTI PER IL PARZIALE FINANZIAMENTO DEI DISAVANZI DI PARTE CORRENTE DEL SERVIZIO SANITARIO NAZIONALE A TUTTO IL 31 DICEMBRE 1994 (09.01.03) (SPESE OBBLIGATORIE)	INIZ. VARIAZ. P. DEF. PAGATO RIM. PG. TOTALE EC/MSP RS31/12	61.873.882,00 61.873.882,00 61.873.881,07 61.873.881,07 61.873.881,07 61.873.881,07 0,93	61.873.882,00 61.873.882,00 61.873.881,07 61.873.881,07 61.873.881,07 61.873.881,07 0,93	
VARIAZIONI: CAPITOLO 2255: DMC 66222 2005 (CP CS 4.829.765,00) CAPITOLO 2256: L.ASS. 233 2005 (CP CS -85.000,00)					

2005		SPESA - CONSUNTIVO PER CAPITOLI			
		MINISTERO DELL'ECONOMIA E DELLE FINANZE	3 - TESORO		
UNITA' PREVISIONALE/CAPITOLO		RESIDUI	COMPETENZA	CASSA	
NUMERO	DENOMINAZIONE				
2260	INTERESSI COMPRESI NELLE ANNUALITA' QUINDICENNALI DOVUTE PER IL FINANZIAMENTO DEL FONDO PER L'OCCUPAZIONE, NONCHE' PER LA REALIZZAZIONE DELLE POLITICHE PER IL LAVORO. (09.01.03)	INIZ.		16.962.265,00	16.962.265,00
		VARIAZ.			
		P. DEF.		16.962.265,00	16.962.265,00
		PAGATO		8.702.506,57	8.702.506,57
		RIM. PG.			
		TOTALE			8.702.506,57
		EC/MSP		8.259.758,43	8.259.758,43
		RS31/12			
2261	INTERESSI COMPRESI NELLE ANNUALITA' DECENNALI DOVUTE PER LA REALIZZAZIONE DI INIZIATIVE DI SUPPORTO A FAVORE DI IMPRESE OPERANTI NEL SETTORE DELLA DIFESA ED INTERESSATE DA ACCORDI INTERNAZIONALI (09.01.03)	INIZ.		10.079.646,00	10.079.646,00
		VARIAZ.			
		P. DEF.		10.079.646,00	10.079.646,00
		PAGATO		7.234.116,11	7.234.116,11
		RIM. PG.			
		TOTALE			7.234.116,11
		EC/MSP		2.845.529,89	2.845.529,89
		RS31/12			
2263	INTERESSI DI PRESTITI INTERNAZIONALI EMESSI DAL TESORO PER IL FINANZIAMENTO DI INTERVENTI DI PROTEZIONE CIVILE. (09.01.03) (SPESE OBBLIGATORIE)	INIZ.		103.000.000,00	103.000.000,00
		VARIAZ.		-13.000.000,00	-13.000.000,00
		P. DEF.		90.000.000,00	90.000.000,00
		PAGATO		77.260.146,56	77.260.146,56
		RIM. PG.			
		TOTALE			77.260.146,56
		EC/MSP		12.739.853,44	12.739.853,44
		RS31/12			
2264	INTERESSI COMPRESI NELLE RATE DI AMMORTAMENTO DEI MUTUI CONTRATTI PER IL FINANZIAMENTO DELLA SPESA SANITARIA DEGLI ANNI 1987 E 1988 (09.01.03)	INIZ.		20.000.000,00	20.000.000,00
		VARIAZ.			
		P. DEF.		20.000.000,00	20.000.000,00
		PAGATO		10.204.818,44	10.204.818,44
		RIM. PG.		7.894.254,46	
		TOTALE			18.099.072,90
		EC/MSP		1.900.927,10	9.795.181,56
		RS31/12	7.894.254,46		
VARIAZIONI: CAPITOLO 2263: L.ASS. 233 2005 (CP CS -13.000.000,00)					

2005		SPESA - CONSUNTIVO PER CAPITOLI			
		MINISTERO DELL'ECONOMIA E DELLE FINANZE	3 - TESORO		
UNITA' PREVISIONALE/CAPITOLO		RESIDUI	COMPETENZA	CASSA	
NUMERO	DENOMINAZIONE				
2265	INTERESSI COMPRESI NELLE RATE DI AMMORTAMENTO DEI MUTUI CONTRATTI PER FAR FRONTE ALLE MAGGIORI OCCORRENZE FINANZIARIE DEL SERVIZIO SANITARIO NAZIONALE PER GLI ANNI 1989 E 1991, NONCHE' PER LE MEDESIME FINALITA' DELL'ASSOCIAZIONE DELLA CROCE ROSSA ITALIANA PER L'ANNO 1991 (09.01.03)	INIZ. VARIAZ. P. DEF. PAGATO RIM. PG. TOTALE EC/MSP RS31/12	65.000.000,00 -4.500.000,00 60.500.000,00 28.910.012,29 25.358.879,26 54.268.891,55 6.231.108,45 25.358.879,26	65.000.000,00 -4.500.000,00 60.500.000,00 28.910.012,29 28.910.012,29 28.910.012,29 31.589.987,71	
2266	INTERESSI COMPRESI NELLE RATE DI AMMORTAMENTO DEI MUTUI CONTRATTI PER IL FINANZIAMENTO DI ULTERIORI ONERI DERIVANTI DALL'APPLICAZIONE DEL CONTRATTO NAZIONALE DEGLI AUTOFERROTRANVIARI (09.01.03)	INIZ. VARIAZ. P. DEF. PAGATO RIM. PG. TOTALE EC/MSP RS31/12	6.500.000,00 -2.250.000,00 4.250.000,00 2.485.198,32 1.437.138,55 3.922.336,87 327.663,13 1.437.138,55	6.500.000,00 -2.250.000,00 4.250.000,00 2.485.198,32 2.485.198,32 2.485.198,32 1.764.801,68	
2268	RIMBORSO AGLI ISTITUTI DI CREDITO DELLA QUOTA INTERESSI DELLE RATE DI AMMORTAMENTO DEI MUTUI CONTRATTI IN RELAZIONE ALLA LIQUIDAZIONE DEL FONDO GESTIONE ISTITUTI CONTRATTUALI LAVORATORI PORTUALI (09.01.03)	INIZ. VARIAZ. P. DEF. PAGATO RIM. PG. TOTALE EC/MSP RS31/12	23.375.560,00 -2.750.000,00 20.625.560,00 12.041.295,40 1.704.372,12 13.745.667,52 6.879.892,48 1.704.372,12	23.375.560,00 -2.750.000,00 20.625.560,00 12.041.295,40 12.041.295,40 12.041.295,40 8.584.264,60	
2269	INTERESSI COMPRESI NELLE RATE DI AMMORTAMENTO DELLE OPERAZIONI FINANZIARIE ATTIVATE PER LA REALIZZAZIONE DI OPERE STRADALI DA PARTE DELL'ANAS S.P.A. (09.01.03)	INIZ. VARIAZ. P. DEF. PAGATO RIM. PG. TOTALE EC/MSP RS31/12	2.000.000,00 2.000.000,00 1.114.004,70 1.114.004,70 885.995,30	2.000.000,00 2.000.000,00 1.114.004,70 1.114.004,70 885.995,30	
VARIAZIONI: CAPITOLO 2265: L.ASS. 233 2005 (CP CS -4.500.000,00) CAPITOLO 2266: L.ASS. 233 2005 (CP CS -2.250.000,00) CAPITOLO 2268: L.ASS. 233 2005 (CP CS -2.750.000,00)					

SPESA - CONSUNTIVO PER CAPITOLI					
2005	MINISTERO DELL'ECONOMIA E DELLE FINANZE		3 - TESORO		
UNITA' PREVISIONALE/CAPITOLO		RESIDUI	COMPETENZA	CASSA	
NUMERO	DENOMINAZIONE				
2270	CONTRIBUTO DECENNALE SUGLI INTERESSI PER I CREDITI CONCESSI DALLA CASSA DEPOSITI E PRESTITI ALL'UNIRE AL FINE DI FACILITARE LA STABILIZZAZIONE DELL'ENTE (04.01.03)	INIZ.		3.500.000,00	3.500.000,00
		VARIAZ.			
		P. DEF.		3.500.000,00	3.500.000,00
		PAGATO			
		RIM. PG.			
		TOTALE			
		EC/MSP		3.500.000,00	3.500.000,00
		RS31/12			
2271	CONTRIBUTI IN CONTO INTERESSI AGLI ACQUIRENTI A BASSO REDDITO DEGLI IMMOBILI CARTOLARIZZATI PRECEDENTEMENTE NON APPARTENUTI AD ENTI PREVIDENZIALI (09.01.03)	INIZ.		1.100.000,00	1.100.000,00
		VARIAZ.			
		P. DEF.		1.100.000,00	1.100.000,00
		PAGATO			
		RIM. PG.			
		TOTALE			
		EC/MSP		1.100.000,00	1.100.000,00
		RS31/12			
3.1.7.7	Interessi sui mutui Cassa depositi e prestiti				
2300	RIMBORSO ALLA CASSA DEPOSITI E PRESTITI DELLA QUOTA INTERESSI DELLE RATE DI AMMORTAMENTO RELATIVE AI MUTUI CONTRATTI NEL SETTORE DEGLI ACQUEDOTTI E FOGNATURE (09.01.03)	INIZ.		145.000.000,00	145.000.000,00
		VARIAZ.		-25.329.765,00	-25.329.765,00
		P. DEF.		119.670.235,00	119.670.235,00
		PAGATO		54.513.517,51	54.513.517,51
		RIM. PG.		597.117,20	
		TOTALE		55.110.634,71	54.513.517,51
		EC/MSP		64.559.600,29	65.156.717,49
		RS31/12	597.117,20		
VARIAZIONI: CAPITOLO 2300: DMC 66222 2005 (CP CS -4.829.765,00) L.ASS. 233 2005 (CP CS -20.500.000,00)					

2005		SPESA - CONSUNTIVO PER CAPITOLI			
		MINISTERO DELL'ECONOMIA E DELLE FINANZE	3 - TESORO		
UNITA' PREVISIONALE/CAPITOLO		RESIDUI	COMPETENZA	CASSA	
NUMERO	DENOMINAZIONE				
2301	RIMBORSO ALLA CASSA DEPOSITI DELLA QUOTA INTERESSI DELLE RATE DI AMMORTAMENTO RELATIVE AI MUTUI E AD ALTRE OPERAZIONI FINANZIARIE EFFETTUATE NEL SETTORE DELLE CALAMITA' NATURALI (09.01.03)	INIZ.		240.000.000,00	240.000.000,00
		VARIAZ.		-115.000.000,00	-115.000.000,00
		P. DEF.		125.000.000,00	125.000.000,00
		PAGATO		14.810.834,37	14.810.834,37
		RIM. PG.		264.307,63	
		TOTALE		15.075.142,00	14.810.834,37
		EC/MSP		109.924.858,00	110.189.165,63
		RS31/12	264.307,63		
2302	RIMBORSO ALLA CASSA DEPOSITI E PRESTITI DELLA QUOTA INTERESSI DELLE RATE DI AMMORTAMENTO RELATIVE AI MUTUI E AD ALTRE OPERAZIONI FINANZIARIE NEL SETTORE DELL'EDILIZIA ABITATIVA, SANITARIA E SCOLASTICA (09.01.03)	INIZ.		460.000.000,00	460.000.000,00
		VARIAZ.		-51.300.000,00	-51.300.000,00
		P. DEF.		408.700.000,00	408.700.000,00
		PAGATO		193.310.497,16	193.310.497,16
		RIM. PG.		2.930.848,89	
		TOTALE		196.241.346,05	193.310.497,16
		EC/MSP		212.458.653,95	215.389.502,84
		RS31/12	2.930.848,89		
2303	RIMBORSO ALLA CASSA DEPOSITI E PRESTITI DELLA QUOTA INTERESSI DELLE RATE DI AMMORTAMENTO RELATIVE AI MUTUI E AD ALTRE OPERAZIONI FINANZIARIE EFFETTUATE NEL SETTORE DELLE IMPRESE RADIOFONICHE E EDITORIALI (09.01.03)	INIZ.		24.182.388,00	24.182.388,00
		VARIAZ.		-9.300.000,00	-9.300.000,00
		P. DEF.		14.882.388,00	14.882.388,00
		PAGATO		10.487.359,61	10.487.359,61
		RIM. PG.			
		TOTALE		10.487.359,61	10.487.359,61
		EC/MSP		4.395.028,39	4.395.028,39
		RS31/12			
2304	RIMBORSO ALLA CASSA DEPOSITI E PRESTITI DELLA QUOTA INTERESSI DELLE RATE DI AMMORTAMENTO RELATIVE AI MUTUI CONTRATTI NEL SETTORE DELLE METROPOLITANE (09.01.03)	INIZ.		15.000.000,00	15.000.000,00
		VARIAZ.			
		P. DEF.		15.000.000,00	15.000.000,00
		PAGATO		3.512.614,41	3.512.614,41
		RIM. PG.			
		TOTALE		3.512.614,41	3.512.614,41
		EC/MSP		11.487.385,59	11.487.385,59
		RS31/12			

VARIAZIONI:
 CAPITOLO 2301: L.ASS. 233 2005 (CP CS -115.000.000,00)
 CAPITOLO 2302: L.ASS. 233 2005 (CP CS -51.300.000,00)
 CAPITOLO 2303: L.ASS. 233 2005 (CP CS -9.300.000,00)

		SPESA - CONSUNTIVO PER CAPITOLI			
2005		MINISTERO DELL'ECONOMIA E DELLE FINANZE		3 - TESORO	
UNITA' PREVISIONALE/CAPITOLO		RESIDUI	COMPETENZA	CASSA	
NUMERO	DENOMINAZIONE				
2305	RIMBORSO ALLA CASSA DEPOSITI E PRESTITI DELLA QUOTA INTERESSI DELLE RATE DI AMMORTAMENTO RELATIVE AI MUTUI CONTRATTI NEL SETTORE DELLE OPERE STRADALI (09.01.03)	INIZ.		20.000.000,00	20.000.000,00
		VARIAZ.		-1.512.807,00	-1.512.807,00
		P. DEF.		18.487.193,00	18.487.193,00
		PAGATO		13.152.051,29	13.152.051,29
		RIM. PG.			
		TOTALE		13.152.051,29	13.152.051,29
		EC/MSP		5.335.141,71	5.335.141,71
RS31/12					
2306	RIMBORSO ALLA CASSA DEPOSITI E PRESTITI DELLA QUOTA INTERESSI DELLE RATE DI AMMORTAMENTO RELATIVE AI MUTUI CONTRATTI DALLE PROVINCE, COMUNI E COMUNITA' MONTANE (09.01.03)	INIZ.		2.800.000,00	2.800.000,00
		VARIAZ.		12.807,00	12.807,00
		P. DEF.		2.812.807,00	2.812.807,00
		PAGATO		1.285.717,55	1.285.717,55
		RIM. PG.		969.021,00	
		TOTALE		2.254.738,55	1.285.717,55
		EC/MSP		558.068,45	1.527.089,45
RS31/12		969.021,00			
2307	RIMBORSO ALLA CASSA DEPOSITI E PRESTITI DELLA QUOTA INTERESSI DELLE RATE DI AMMORTAMENTO RELATIVE AI MUTUI CONTRATTI PER IL RIPIANO DEFICIT SANITA' (09.01.03)	INIZ.		520.000.000,00	520.000.000,00
		VARIAZ.		-30.000.000,00	-30.000.000,00
		P. DEF.		490.000.000,00	490.000.000,00
		PAGATO		60.802.772,55	60.802.772,55
		RIM. PG.			
		TOTALE		60.802.772,55	60.802.772,55
		EC/MSP		429.197.227,45	429.197.227,45
RS31/12					
2308	RIMBORSO ALLA CASSA DEPOSITI E PRESTITI DELLA QUOTA INTERESSI DELLE RATE DI AMMORTAMENTO RELATIVE AI MUTUI E DELLE SOMME ANTICIPATE AL COMMISSARIO LIQUIDATORE DELL'EFIM (09.01.03)	INIZ.		320.000.000,00	320.000.000,00
		VARIAZ.		-21.200.000,00	-21.200.000,00
		P. DEF.		298.800.000,00	298.800.000,00
		PAGATO		39.563.826,74	39.563.826,74
		RIM. PG.		594.044,05	
		TOTALE		40.157.870,79	39.563.826,74
		EC/MSP		258.642.129,21	259.236.173,26
RS31/12		594.044,05			
VARIAZIONI: CAPITOLO 2305: DMC 66241 2005 (CP CS -12.807,00) L.ASS. 233 2005 (CP CS -1.500.000,00) CAPITOLO 2306: DMC 66241 2005 (CP CS 12.807,00) CAPITOLO 2307: L.ASS. 233 2005 (CP CS -30.000.000,00) CAPITOLO 2308: L.ASS. 233 2005 (CP CS -21.200.000,00)					

SPESA - CONSUNTIVO PER CAPITOLI					
2005	MINISTERO DELL'ECONOMIA E DELLE FINANZE		3 - TESORO		
UNITA' PREVISIONALE/CAPITOLO		RESIDUI	COMPETENZA	CASSA	
NUMERO	DENOMINAZIONE				
2309	RIMBORSO ALLA CASSA DEPOSITI E PRESTITI DELLA QUOTA INTERESSI DELLE RATE DI AMMORTAMENTO RELATIVE AI MUTUI E AD ALTRE OPERAZIONI FINANZIARIE NEL SETTORE DEL RISANAMENTO E VALORIZZAZIONE DEL TERRITORIO (09.01.03)	INIZ. 37.608,73 VARIAZ. P. DEF. 37.608,73 PAGATO 37.608,73 RIM. PG. TOTALE 37.608,73 EC/MSP RS31/12 1.944.145,06	40.000.000,00 -11.200.000,00 28.800.000,00 14.583.189,47 1.944.145,06 16.527.334,53 12.272.665,47	40.000.000,00 -11.200.000,00 28.800.000,00 14.620.798,20 14.620.798,20 14.620.798,20 14.179.201,80	
2310	RIMBORSO ALLA CASSA DEPOSITI E PRESTITI DELLA QUOTA INTERESSI DELLE RATE DI AMMORTAMENTO RELATIVE AI MUTUI E AD ALTRE OPERAZIONI FINANZIARIE EFFETTUATE NEL SETTORE DELLE TELECOMUNICAZIONI. (09.01.03) (SOPPRESSO)	INIZ. VARIAZ. P. DEF. PAGATO RIM. PG. TOTALE EC/MSP RS31/12		80.000.000,00 -80.000.000,00	80.000.000,00 -80.000.000,00
2311	RIMBORSO ALLA CASSA DEPOSITI E PRESTITI DELLA QUOTA INTERESSI DELLE RATE DI AMMORTAMENTO RELATIVE AI MUTUI E AD ALTRE OPERAZIONI FINANZIARIE EFFETTUATE PER INTERVENTI DIVERSI (09.01.03)	INIZ. VARIAZ. P. DEF. PAGATO RIM. PG. TOTALE EC/MSP RS31/12 2.564.597,37	76.000.000,00 -15.200.000,00 60.800.000,00 8.958.549,33 2.564.597,37 11.523.146,70 49.276.853,30	76.000.000,00 -15.200.000,00 60.800.000,00 8.958.549,33 8.958.549,33 8.958.549,33 51.841.450,67	
2312	RIMBORSO ALLA CASSA DEPOSITI E PRESTITI DELLA QUOTA INTERESSI DELLE RATE DI AMMORTAMENTO RELATIVE AI MUTUI E AD ALTRE OPERAZIONI FINANZIARIE EFFETTUATE PER LA PRIVATIZZAZIONE DEL BANCO DI NAPOLI SPA (09.01.03)	INIZ. VARIAZ. P. DEF. PAGATO RIM. PG. TOTALE EC/MSP RS31/12	51.324.936,00 51.324.936,00 26.407.593,54 26.407.593,54 24.917.342,46	51.324.936,00 51.324.936,00 26.407.593,54 26.407.593,54 24.917.342,46	
VARIAZIONI: CAPITOLO 2309: L.ASS. 233 2005 (CP CS -11.200.000,00) CAPITOLO 2310: L.ASS. 233 2005 (CP CS -80.000.000,00) CAPITOLO 2311: L.ASS. 233 2005 (CP CS -15.200.000,00)					

SPESA - CONSUNTIVO PER CAPITOLI					
2005	MINISTERO DELL'ECONOMIA E DELLE FINANZE		3 - TESORO		
UNITA' PREVISIONALE/CAPITOLO		RESIDUI	COMPETENZA	CASSA	
NUMERO	DENOMINAZIONE				
2313	INTERESSI SULLE SOMME ANTICIPATE DALLA CASSA DEPOSITI E PRESTITI SUL FONDO ROTATIVO PER LA PROGETTUALITA' (09.01.03)	INIZ.		22.911.422,00	22.911.422,00
		VARIAZ.		-17.600.000,00	-17.600.000,00
		P. DEF.		5.311.422,00	5.311.422,00
		PAGATO		4.072.626,79	4.072.626,79
		RIM. PG.			
		TOTALE		4.072.626,79	4.072.626,79
		EC/MSP		1.238.795,21	1.238.795,21
		RS31/12			
2314	INTERESSI SULLE SOMME ANTICIPATE DALLA CASSA DEPOSITI E PRESTITI SUL FONDO PER LE ANTICIPAZIONI AGLI ENTI LOCALI IN RELAZIONE ALLE SPESE IN CONTO CAPITALE ECCEDENTI IL LIMITE FISSATO DAL PATTO DI STABILITA' INTERNO. (09.01.03)	INIZ.		10.000.000,00	10.000.000,00
		VARIAZ.			
		P. DEF.		10.000.000,00	10.000.000,00
		PAGATO			
		RIM. PG.		10.000.000,00	
		TOTALE		10.000.000,00	
		EC/MSP			10.000.000,00
		RS31/12	10.000.000,00		
3.1.7.8	Aree sottoutilizzate				
2205	INTERESSI COMPRESI NELLE ANNUALITA' DECENNALI DOVUTE PER LA REALIZZAZIONE DI INIZIATIVE DIRETTE A FAVORIRE LO SVILUPPO SOCIALE ED ECONOMICO DELLE AREE DEPRESSE DEL TERRITORIO NAZIONALE (09.01.03)	INIZ.		9.201.943,00	9.201.943,00
		VARIAZ.			
		P. DEF.		9.201.943,00	9.201.943,00
		PAGATO		8.807.935,46	8.807.935,46
		RIM. PG.			
		TOTALE		8.807.935,46	8.807.935,46
		EC/MSP		394.007,54	394.007,54
		RS31/12			
2206	INTERESSI COMPRESI NELLE ANNUALITA' QUINDICENNALI DOVUTE PER LA REALIZZAZIONE DI INTERVENTI PER GRANDI OPERE INFRASTRUTTURALI NELLE AREE DEPRESSE DEL TERRITORIO NAZIONALE. (09.01.03)	INIZ.		22.412.018,00	22.412.018,00
		VARIAZ.			
		P. DEF.		22.412.018,00	22.412.018,00
		PAGATO		18.825.157,75	18.825.157,75
		RIM. PG.			
		TOTALE		18.825.157,75	18.825.157,75
		EC/MSP		3.586.860,25	3.586.860,25
		RS31/12			
VARIAZIONI: CAPITOLO 2313: L.ASS. 233 2005 (CP CS -17.600.000,00)					

2005		SPESA - CONSUNTIVO PER CAPITOLI			
		MINISTERO DELL'ECONOMIA E DELLE FINANZE	3 - TESORO		
UNITA' PREVISIONALE/CAPITOLO		RESIDUI	COMPETENZA	CASSA	
NUMERO	DENOMINAZIONE				
2207	INTERESSI COMPRESI NELLE ANNUALITA' QUINDICENNALI DOVUTE PER LA REALIZZAZIONE DI INIZIATIVE DIRETTE A FAVORIRE LO SVILUPPO SOCIALE ED ECONOMICO DELLE AREE DEPRESSE. (09.01.03)	INIZ. VARIAZ. P. DEF. PAGATO RIM. PG. TOTALE EC/MSP RS31/12		19.821.280,00 19.821.280,00 19.821.277,24 19.821.277,24 2,76	19.821.280,00 19.821.280,00 19.821.277,24 19.821.277,24 2,76
2208	INTERESSI COMPRESI NELLE RATE DI AMMORTAMENTO DEI MUTUI CONTRATTI PER LA REALIZZAZIONE DI PROGETTI STRATEGICI FUNZIONALI AGLI INVESTIMENTI NELLE AREE CON MAGGIORE RITARDO DI SVILUPPO. (09.01.03) (SPESE OBBLIGATORIE)	INIZ. VARIAZ. P. DEF. PAGATO RIM. PG. TOTALE EC/MSP RS31/12		43.170.622,00 43.170.622,00 18.112.193,05 18.112.193,05 25.058.428,95	43.170.622,00 43.170.622,00 18.112.193,05 18.112.193,05 25.058.428,95
3.1.7.9	Interessi conti correnti postali				
2316	INTERESSI SULLE GIACENZE DEI CONTI CORRENTI POSTALI (09.01.04)	INIZ. VARIAZ. P. DEF. PAGATO RIM. PG. TOTALE EC/MSP RS31/12		1.200.000.000,00 155.900.000,00 1.355.900.000,00 1.355.876.224,36 1.355.876.224,36 23.775,64	1.200.000.000,00 155.900.000,00 1.355.900.000,00 1.355.876.224,36 1.355.876.224,36 23.775,64
VARIAZIONI: CAPITOLO 2316: L.ASS. 233 2005 (CP CS 155.900.000,00)					

		SPESA - CONSUNTIVO PER CAPITOLI			
2005		MINISTERO DELL'ECONOMIA E DELLE FINANZE		3 - TESORO	
UNITA' PREVISIONALE/CAPITOLO		RESIDUI	COMPETENZA	CASSA	
NUMERO	DENOMINAZIONE				
	3.2 TITOLO II - SPESE IN CONTO CAPITALE				
	3.2.3 - INVESTIMENTI				
3.2.3.1	Imprese navalmeccaniche e armatoriali				
7026	ANNUALITA' DECENNALI PER LA RICAPITALIZZAZIONE DELLE IMPRESE DEL GRUPPO FINMARE. (31.04.03)	INIZ.		2.582.285,00	2.582.285,00
		VARIAZ.			-2.582.285,00
		P. DEF.		2.582.285,00	
		PAGATO			
		RIM. PG.			
		TOTALE			
		EC/MSP		2.582.285,00	
		RS31/12			
7027	SOMMA DA VERSARE PER LA COSTITUZIONE DEL FONDO CENTRALE DI GARANZIA PER IL CREDITO NAVALE (23.01.01)	INIZ.	13.658.276,00	20.658.276,00	20.658.276,00
		VARIAZ.			5.000.000,00
		P. DEF.	13.658.276,00	20.658.276,00	25.658.276,00
		PAGATO	13.658.276,00	12.000.000,00	25.658.276,00
		RIM. PG.		8.658.276,00	
		TOTALE	13.658.276,00	20.658.276,00	25.658.276,00
		EC/MSP			
		RS31/12	8.658.276,00		
7028	SOMMA DA EROGARE PER LA RICAPITALIZZAZIONE DELLA SOCIETA' FINCANTIERI-CANTIERI NAVALI ITALIANI S.P.A. (31.04.03)	INIZ.		18.075.991,00	18.075.991,00
		VARIAZ.			
		P. DEF.		18.075.991,00	18.075.991,00
		PAGATO		18.075.991,00	18.075.991,00
		RIM. PG.			
		TOTALE		18.075.991,00	18.075.991,00
		EC/MSP			
		RS31/12			
VARIAZIONI: CAPITOLO 7026: DMC 66210 2005 (CS -2.582.285,00) CAPITOLO 7027: DMT 57745 2005 (CS 5.000.000,00)					

2005		SPESA - CONSUNTIVO PER CAPITOLI			
MINISTERO DELL'ECONOMIA E DELLE FINANZE		3 - TESORO			
UNITA' PREVISIONALE/CAPITOLO		RESIDUI	COMPETENZA	CASSA	
NUMERO	DENOMINAZIONE				
3.2.3.2	Interventi nel territorio di Trieste				
7035	SOMMA DA EROGarsi A CURA DEL COMMISSARIO DEL GOVERNO NELLA REGIONE FRIULI-VENEZIA GIULIA PER INTERVENTI ANCHE DI CARATTERE STRAORDINARIO A FAVORE DI ENTI, SOCIETA' PER L'ACQUISIZIONE, RISTRUTTURAZIONE, AMMODERNAMENTO ED AMPLIAMENTO DI IMMOBILI ED IMPIANTI INDUSTRIALI NEL TERRITORIO DI TRIESTE (22.02.01)	INIZ. 3.695.075,58 VARIAZ. 1.805.815,00 P. DEF. 5.500.890,58 PAGATO 1.022.900,81 RIM. PG. 4.477.987,19 TOTALE 5.500.888,00 EC/MSP 2,58 RS31/12 4.600.891,87		250.000,00 250.000,00 127.093,51 122.904,68 249.998,19 1,81	1.150.000,00 1.150.000,00 1.149.994,32 1.149.994,32 5,68
7036	SOMMA DA EROGarsi A CURA DEL COMMISSARIO DEL GOVERNO NELLA REGIONE FRIULI-VENEZIA GIULIA PER INTERVENTI A CARATTERE INTEGRATIVO PER ATTIVITA' INDUSTRIALI, ARTIGIANALI ED IN GENERE PER I SETTORI PRODUTTIVI DI CUI ALL'ARTICOLO 1 DELLA LEGGE 29 GENNAIO 1986, N. 26 (22.02.01)	INIZ. 19.985.579,45 VARIAZ. P. DEF. 19.985.579,45 PAGATO 4.181.965,94 RIM. PG. 15.480.310,83 TOTALE 19.662.276,77 EC/MSP 323.302,68 RS31/12 17.839.548,67		2.490.517,00 2.490.517,00 131.275,03 2.359.237,84 2.490.512,87 4,13	12.282.197,00 12.282.197,00 4.313.240,97 4.313.240,97 7.968.956,03
*	DELL'IMPORTO EC/MSP DI RESIDUI SONO PERENTI AGLI EFFETTI AMMIN. E. 323171.33	EC/MSP 323.302,68 RS31/12 17.839.548,67		4,13	7.968.956,03
7037	SOMME DA EROGarsi A CURA DEL COMMISSARIO DEL GOVERNO NELLA REGIONE FRIULI-VENEZIA GIULIA PER INTERVENTI DI CARATTERE STRAORDINARIO FINALIZZATE AL SOSTEGNO DELLE STRUTTURE COMMERCIALI, DI ALTRE ATTIVITA' ECONOMICHE E PRODUTTIVE, ED IN GENERE ALL'OCCUPAZIONE SIA DIRETTA SIA TRAMITE INTERVENTI DEGLI ENTI LOCALI. (22.02.01)	INIZ. 4.085.831,35 VARIAZ. 135.300,00 P. DEF. 4.221.131,35 PAGATO 605.659,29 RIM. PG. 3.306.687,20 TOTALE 3.912.346,49 EC/MSP 308.784,86 RS31/12 3.306.687,20			1.770.000,00 1.770.000,00 605.659,29 605.659,29 1.164.340,71
*	DELL'IMPORTO EC/MSP DI RESIDUI SONO PERENTI AGLI EFFETTI AMMIN. E. 304162.89	EC/MSP 308.784,86 RS31/12 3.306.687,20			1.164.340,71
7038	SOMME DA EROGarsi A CURA DEL COMMISSARIO DEL GOVERNO NELLA REGIONE FRIULI VENEZIA GIULIA PER INTERVENTI DI CARATTERE STRAORDINARIO FINALIZZATI ALL'ACQUISTO DI BENI STRUMENTALI, ATTREZZATURE, ARREDI FISSI E MOBILI OVVERO SPESE DI INVESTIMENTO FINALIZZATE AL PERSEGUIMENTO DEGLI SCOPI SOCIALI. (22.02.01) (NUOVA ISTITUZIONE)	INIZ. 1.285.000,00 VARIAZ. P. DEF. 1.285.000,00 PAGATO 837.391,30 RIM. PG. 444.340,08 TOTALE 1.281.731,38 EC/MSP 3.268,62 RS31/12 1.018.183,61		1.143.820,00 1.143.820,00 569.493,70 573.843,53 1.143.337,23 482,77	1.837.820,00 1.837.820,00 1.406.885,00 1.406.885,00 430.935,00
VARIAZIONI:					
CAPITOLO 7035: DMT 10244 2005 (RS 1.805.815,00)					
DMT 31374 2005 (CS 900.000,00)					
DMT 105389 2005 (CP CS 250.000,00)					
CAPITOLO 7036: DMT 18795 2005 (CP CS 131.278,00)					
DMT 31374 2005 (CS 9.837.000,00)					
DMT 104640 2005 (CP CS 13.919,00)					
DMT 105389 2005 (CP CS 2.300.000,00)					
DMT 130304 2005 (CP 45.320,00)					
CAPITOLO 7037: DMT 10244 2005 (RS 135.300,00)					
DMT 31374 2005 (CS 1.770.000,00)					
CAPITOLO 7038: DMT 31374 2005 (CS 694.000,00)					
DMT 105389 2005 (CP CS 1.143.820,00)					

2005		SPESA - CONSUNTIVO PER CAPITOLI			
		MINISTERO DELL'ECONOMIA E DELLE FINANZE	3 - TESORO		
UNITA' PREVISIONALE/CAPITOLO		RESIDUI	COMPETENZA	CASSA	
NUMERO	DENOMINAZIONE				
3.2.3.4	Risanamento e ricostruzione zone terremotate				
7043	SOMME DA EROGARE PER L'AMMORTAMENTO DEI MUTUI CONTRATTI DAI COMUNI INTERESSATI CON LA CASSA DEPOSITI E PRESTITI E CON ALTRI ISTITUTI DI CREDITO PER LA PROSECUZIONE DEGLI INTERVENTI NELLE ZONE DEL BELICE COLPITE DAL TERREMOTO DEL 1968 (22.02.02)	INIZ. 5.174.312,31 VARIAZ. P. DEF. 5.174.312,31 PAGATO RIM. PG. 2.582.284,50 TOTALE 10.164.569,00 EC/MSP 5.174.312,31 RS31/12 2.582.284,50	5.174.312,31	10.164.569,00	10.164.569,00
3.2.3.5	Informatica di servizio				
7050	SPESE PER LO SVILUPPO DEL SISTEMA INFORMATIVO (21.01.06)	INIZ. 4.800.112,30 VARIAZ. P. DEF. 4.800.112,30 PAGATO 2.713.366,87 RIM. PG. 1.955.773,76 TOTALE 4.669.140,63 EC/MSP 130.971,67 RS31/12 8.651.792,80	4.800.112,30	8.548.389,00	9.010.898,00
7052	QUOTA DELLE RISORSE RELATIVE ALLE SOMME RISCOSE IN VIA DEFINITIVA CORRELABILI AD ATTIVITA' DI CONTROLLO FISCALE, ALLE MAGGIORI ENTRATE REALIZZATE CON LA VENDITA DEGLI IMMOBILI DELLO STATO ED AI RISPARMI DI SPESA PER INTERESSI, DA DESTINARE AL POTENZIAMENTO DELL'AMMINISTRAZIONE ECONOMICA E FINANZIARIA. (21.01.06) (NUOVA ISTITUZIONE)	INIZ. VARIAZ. P. DEF. PAGATO 68.188,80 RIM. PG. 31.811,20 TOTALE 100.000,00 EC/MSP RS31/12 31.811,20		100.000,00	100.000,00
VARIAZIONI: CAPITOLO 7050: DMT 2000 2005 (CS -4.444.782,00) CAPITOLO 7052: DMT 102315 2005 (CP CS 100.000,00)					

2005		SPESA - CONSUNTIVO PER CAPITOLI			
		MINISTERO DELL'ECONOMIA E DELLE FINANZE	3 - TESORO		
UNITA' PREVISIONALE/CAPITOLO		RESIDUI	COMPETENZA	CASSA	
NUMERO	DENOMINAZIONE				
7053	SPESE PER LA REALIZZAZIONE DELL'ARCHIVIO INFORMATIZZATO PER L'ACCESSO AI DATI ED ALLE INFORMAZIONI RELATIVE AL RISCHIO DI FRODE SULLE CARTE DI PAGAMENTO (21.01.06) (NUOVA ISTITUZIONE)	INIZ. VARIAZ. P. DEF. PAGATO RIM. PG. TOTALE EC/MSP RS31/12		260.000,00 260.000,00 260.000,00 260.000,00 260.000,00	260.000,00 260.000,00 260.000,00 260.000,00
3.2.3.6	Metropolitane				
7060	CONCORSO NEL PAGAMENTO DELLE ANNUALITA' DI AMMORTAMENTO DEI MUTUI CONTRATTI DAI COMUNI, DAI CONSORZI PUBBLICI PER I SERVIZI DI TRASPORTO E DALLE SOCIETA' A PREVALENTE CAPITALE PUBBLICO CON LA CASSA DEPOSITI E PRESTITI, PER LA REALIZZAZIONE DEGLI INTERVENTI RELATIVI A LINEE METROPOLITANE ANCHE CON SISTEMI INNOVATIVI E A PARCHEGGI (22.02.02)	INIZ. VARIAZ. P. DEF. PAGATO RIM. PG. TOTALE EC/MSP RS31/12	37.206.521,51 37.206.521,51 28.513.853,93 8.692.667,58 37.206.521,51 38.647.167,58	29.954.500,00 29.954.500,00 29.954.500,00 29.954.500,00 29.954.500,00	29.954.500,00 29.954.500,00 28.513.853,93 28.513.853,93 28.513.853,93 1.440.646,07
3.2.3.7	Cooperazione allo sviluppo				
7068	SOMMA DA VERSARE AL FONDO DI ROTAZIONE PER LA PROMOZIONE E LO SVILUPPO DELLA COOPERAZIONE DI CUI ALL'ART. 1 DELLA LEGGE 27 FEBBRAIO 1985, N. 49, IN ESSERE PRESSO LA COOPERCREDITO S.P.A.. (23.01.01)	INIZ. VARIAZ. P. DEF. PAGATO RIM. PG. TOTALE EC/MSP RS31/12	4.101.819,83 5.003,00 4.106.822,83 3.368.988,83 3.368.988,83 737.834,00 3.368.988,83		
VARIAZIONI: CAPITOLO 7053: DMT 121995 2005 (CP CS 260.000,00) CAPITOLO 7068: DMT 160715 2005 (RS 5.003,00)					

SPESA - CONSUNTIVO PER CAPITOLI					
2005	MINISTERO DELL'ECONOMIA E DELLE FINANZE		3 - TESORO		
UNITA' PREVISIONALE/CAPITOLO		RESIDUI	COMPETENZA	CASSA	
NUMERO	DENOMINAZIONE				
3.2.3.8	Edilizia abitativa				
7072	ANNUALITA' VENTENNALI PER LA CONTRAZIONE DI MUTUI DESTINATI AL COMPLETAMENTO DELL'INTERVENTO STATALE PER L'EDILIZIA A NAPOLI (26.01.03)	INIZ. VARIAZ. P. DEF. PAGATO RIM. PG. TOTALE EC/MSP RS31/12	100.709.095,02 100.709.095,02 14.202.564,72 81.341.961,30 95.544.526,02 5.164.569,00 81.341.961,30	61.974.827,00 -51.200.000,00 10.774.827,00 10.774.827,00	61.974.827,00 -43.898.836,00 18.075.991,00 14.202.564,72 3.873.426,28
7074	FONDO PER IL SOSTEGNO FINANZIARIO ALLE GIOVANI COPPIE PER L'ACQUISTO DI UNITA' IMMOBILIARI DA ADIBIRE AD ABITAZIONE PRINCIPALE IN REGIME DI EDILIZIA CONVENZIONATA (26.01.01)	INIZ. VARIAZ. P. DEF. PAGATO RIM. PG. TOTALE EC/MSP RS31/12	 10.000.000,00	10.000.000,00 10.000.000,00 10.000.000,00 10.000.000,00 10.000.000,00	10.000.000,00 10.000.000,00 10.000.000,00
3.2.3.9	Edilizia scolastica				
7080	ANNUALITA' QUINDICENNALI PER LA PROSECUZIONE DEGLI INTERVENTI IN MATERIA DI EDILIZIA SCOLASTICA (22.02.02)	INIZ. VARIAZ. P. DEF. PAGATO RIM. PG. TOTALE EC/MSP RS31/12	 30.987.000,00	30.987.000,00 30.987.000,00 30.987.000,00	30.987.000,00 30.987.000,00 30.987.000,00
VARIAZIONI: CAPITOLE 7072: DMT 97697 2005 (CS 7.301.164,00) L.ASS. 233 2005 (CP CS -51.200.000,00)					

SPESA - CONSUNTIVO PER CAPITOLI					
2005	MINISTERO DELL'ECONOMIA E DELLE FINANZE		3 - TESORO		
UNITA' PREVISIONALE/CAPITOLO		RESIDUI	COMPETENZA	CASSA	
NUMERO	DENOMINAZIONE				
3.2.3.11	Opere stradali				
7090	ANNUALITA' QUINDICENNALI PER LA PROSECUZIONE DEGLI INTERVENTI RELATIVI ALLA VIABILITA' NELLA PROVINCIA DI TRIESTE (22.02.02)	INIZ. VARIAZ. P. DEF. PAGATO RIM. PG. TOTALE EC/MSP RS31/12	30.987.414,00 30.987.414,00 15.493.707,00 15.493.707,00 30.987.414,00 30.987.414,00	15.493.707,00 15.493.707,00 15.493.707,00 15.493.707,00	15.493.707,00 15.493.707,00 15.493.707,00 15.493.707,00
3.2.3.12	Calamita' naturali e danni bellici				
7095	SOMMA DA EROGARE PER LA PROSECUZIONE DEGLI INTERVENTI VOLTI ALLA RICOSTRUZIONE NEI TERRITORI DELLA CAMPANIA, BASILICATA, PUGLIA E CALABRIA COLPITI DAGLI EVENTI SISMICI DEL NOVEMBRE 1980, DEL FEBBRAIO 1981 E DEL MARZO 1982 (26.01.03)	INIZ. VARIAZ. P. DEF. PAGATO RIM. PG. TOTALE EC/MSP RS31/12	 160.092.540,06 160.092.540,06 14.692.137,75 72.772.166,45 2.597.626,55 14.692.137,75	84.369.793,00 -9.000.000,00 75.369.793,00 58.080.028,70 14.692.137,75 72.772.166,45 2.597.626,55	84.369.793,00 -9.000.000,00 75.369.793,00 58.080.028,70 14.692.137,75 58.080.028,70 17.289.764,30
7098	RIMBORSO ALLA SEZIONE AUTONOMA DELLA CASSA DEPOSITI E PRESTITI DELL'ANTICIPAZIONE CONCESSA PER GLI INTERVENTI DI RICOSTRUZIONE E PER LA RIPRESA DELLE ATTIVITA' PRODUTTIVE NELLE ZONE COLPITE DA ECCEZIONALI AVVERSITA' ATMOSFERICHE E DA EVENTI ALLUVIONALI (22.01.02)	INIZ. VARIAZ. P. DEF. PAGATO RIM. PG. TOTALE EC/MSP RS31/12	160.092.540,06 160.092.540,06 160.092.540,06 80.092.540,06 160.092.540,06 80.092.540,06	205.033.389,00 205.033.389,00 124.940.848,94 80.092.540,06 205.033.389,00	205.033.389,00 80.000.000,00 285.033.389,00 285.033.389,00 80.092.540,06 285.033.389,00
VARIAZIONI: CAPITOLO 7095: L.ASS. 233 2005 (CP CS -9.000.000,00) CAPITOLO 7098: DMT 43309 2005 (CS 80.000.000,00)					

		SPESA - CONSUNTIVO PER CAPITOLI			
2005		MINISTERO DELL'ECONOMIA E DELLE FINANZE		3 - TESORO	
UNITA' PREVISIONALE/CAPITOLO		RESIDUI	COMPETENZA	CASSA	
NUMERO	DENOMINAZIONE				
7099	SOMMA DA EROGARE PER L'AUMENTO DEL FONDO DELLE ANTICIPAZIONI DELLO STATO A FAVORE DELLE IMPRESE DANNEGGIATE DA PUBBLICHE CALAMITA'.	INIZ.	298.500,00		
	(31.03.01)	VARIAZ.	3.046,00		
	(NUOVA ISTITUZIONE)	P. DEF.	301.546,00		
		PAGATO			
		RIM. PG.			
		TOTALE			
		EC/MSP	301.546,00		
		RS31/12			
7100	ANNUALITA' QUINDICENNALI PER IL CONCORSO NEL PAGAMENTO DEGLI INTERESSI SUI MUTUI CONTRATTI DALLE IMPRESE AGRICOLE PER IL SALVATAGGIO E LA RISTRUTTURAZIONE DELLE IMPRESE MEDESIME.	INIZ.	16.194.828,00		
	(23.01.01)	VARIAZ.			
	(NUOVA ISTITUZIONE)	P. DEF.	16.194.828,00		
		PAGATO			
		RIM. PG.	9.058.276,00		
		TOTALE	9.058.276,00		
		EC/MSP	7.136.552,00		
		RS31/12	9.058.276,00		
7101	FONDO DI GARANZIA PER LA CORIASSICURAZIONE DEL RISCHIO CALAMITA' NATURALI NELLE POLIZZE DEI FABBRICATI PRIVATI DESTINATI AD USO ABITATIVO	INIZ.		50.000.000,00	50.000.000,00
	(26.02.02)	VARIAZ.			
		P. DEF.		50.000.000,00	50.000.000,00
		PAGATO			
		RIM. PG.		50.000.000,00	
		TOTALE		50.000.000,00	
		EC/MSP			50.000.000,00
		RS31/12	50.000.000,00		
3.2.3.13	Poste italiane				
7111	SOMMA DA EROGARE ALLE POSTE ITALIANE S.P.A. PER L'AMMORTAMENTO COMPLESSIVO O IN CONTO CAPITALE DELLE ANTICIPAZIONI CONCESSE DALLA CASSA DEPOSITI E PRESTITI PER IL FINANZIAMENTO DI INTERVENTI DI POTENZIAMENTO, RINNOVO E SVILUPPO DEI SERVIZI	INIZ.	240.611.265,00	240.611.265,00	240.611.265,00
	(23.02.01)	VARIAZ.			
		P. DEF.	240.611.265,00	240.611.265,00	240.611.265,00
		PAGATO	240.611.265,00		240.611.265,00
		RIM. PG.		240.611.265,00	
		TOTALE	240.611.265,00	240.611.265,00	240.611.265,00
		EC/MSP			
		RS31/12	240.611.265,00		

VARIAZIONI:
CAPITOLO 7099: DMT 160715 2005 (RS 3.046,00)

SPESA - CONSUNTIVO PER CAPITOLI					
2005	MINISTERO DELL'ECONOMIA E DELLE FINANZE		3 - TESORO		
UNITA' PREVISIONALE/CAPITOLO		RESIDUI	COMPETENZA	CASSA	
NUMERO	DENOMINAZIONE				
3.2.3.15	Ferrovie dello Stato				
7122	APPORTO DELLO STATO ALL'AUMENTO DEL CAPITALE SOCIALE DELL'IMPRESA FERROVIE DELLO STATO SPA PER LA REALIZZAZIONE DI UN PROGRAMMA DI INVESTIMENTI PER LO SVILUPPO E AMMODERNAMENTO DELLE INFRASTRUTTURE FERROVIARIE (31.04.03)	INIZ. VARIAZ. P. DEF. PAGATO RIM. PG. TOTALE EC/MSP RS31/12	803.291.379,82 803.291.379,82 803.291.379,82 803.291.379,82 803.291.379,82 916.791.379,82	2.982.000.000,00 -76.500.000,00 2.905.500.000,00 1.988.708.620,18 916.791.379,82 2.905.500.000,00 113.500.000,00	2.982.000.000,00 -76.500.000,00 2.905.500.000,00 2.792.000.000,00 2.792.000.000,00 2.792.000.000,00
7123	APPORTO DELLO STATO ALL'AUMENTO DEL CAPITALE SOCIALE DELLA SOCIETA' FERROVIE DELLO STATO S.P.A. PER LA REALIZZAZIONE DI OPERE SPECIFICHE (31.04.03)	INIZ. VARIAZ. P. DEF. PAGATO RIM. PG. TOTALE EC/MSP RS31/12	646.351.980,29 646.351.980,29 213.554.928,00 432.797.052,29 646.351.980,29 646.351.980,29	213.554.928,00 213.554.928,00 213.554.928,00 213.554.928,00 213.554.928,00 213.554.928,00	213.554.928,00 213.554.928,00 213.554.928,00 213.554.928,00 213.554.928,00 213.554.928,00
3.2.3.16	Aree depresse				
7136	SOMMA DA EROGARE AL FONDO ROTATIVO PER IL FINANZIAMENTO DEI PROGRAMMI DI PROMOZIONE IMPRENDITORIALE NELLE AREE DEPRESSE (31.03.02) (NUOVA ISTITUZIONE)	INIZ. VARIAZ. P. DEF. PAGATO RIM. PG. TOTALE EC/MSP RS31/12	 28.155.819,00 28.155.819,00 25.000.000,00 3.155.819,00 28.155.819,00 3.155.819,00	 270.000.000,00 270.000.000,00 270.000.000,00 270.000.000,00 270.000.000,00 270.000.000,00	 295.000.000,00 295.000.000,00 295.000.000,00 295.000.000,00 295.000.000,00 295.000.000,00
VARIAZIONI: CAPITOLO 7122: DMT 2000 2005 (CP CS 113.500.000,00) DMT 133116 2005 (CP CS -190.000.000,00) CAPITOLO 7136: DMT 20635 2005 (RS 3.155.819,00) DMT 53091 2005 (CP CS 270.000.000,00) DMT 119055 2005 (RS CS 25.000.000,00)					

SPESA - CONSUNTIVO PER CAPITOLI					
2005	MINISTERO DELL'ECONOMIA E DELLE FINANZE		3 - TESORO		
UNITA' PREVISIONALE/CAPITOLO		RESIDUI	COMPETENZA	CASSA	
NUMERO	DENOMINAZIONE				
3.2.3.17	Metanizzazione				
7150	SOMMA DA EROGARE PER L'ATTUAZIONE DEL PROGRAMMA GENERALE DELLA METANIZZAZIONE DEL MEZZOGIORNO (22.02.01)	INIZ. 221.056.142,38 VARIAZ. P. DEF. 221.056.142,38 PAGATO 20.000.000,00 RIM. PG. 149.410.142,38 TOTALE 169.410.142,38 EC/MSP 51.646.000,00 RS31/12 149.410.142,38			20.000.000,00 20.000.000,00 20.000.000,00 20.000.000,00
7151	RIMBORSO ALLA CASSA DEPOSITI E PRESTITI DELLE RATE DI AMMORTAMENTO DEI MUTUI CONTRATTI DAI COMUNI MONTANI DEL CENTRO-NORD PER LA REALIZZAZIONE DI RETI DI METANIZZAZIONE (22.02.02)	INIZ. VARIAZ. P. DEF. PAGATO RIM. PG. TOTALE EC/MSP RS31/12		15.493.707,00 -3.000.000,00 12.493.707,00 278.018,96 5.910.217,05 6.188.236,01 6.305.470,99	15.493.707,00 -3.000.000,00 12.493.707,00 278.018,96 278.018,96 12.215.688,04
3.2.3.18	IRI ENI soppresso EFIM				
7160	ONERI PER CAPITALE ED INTERESSI A CARICO DELLO STATO PER L'AMMORTAMENTO DEI MUTUI CONTRATTI DAGLI EX ENTI DI GESTIONE DELLE PARTICIPAZIONI STATALI CON LA BEI DA DESTINARE AL FINANZIAMENTO DI NUOVI INVESTIMENTI. (23.02.01)	INIZ. VARIAZ. P. DEF. PAGATO RIM. PG. TOTALE EC/MSP RS31/12		50.000.000,00 50.000.000,00 50.000.000,00	50.000.000,00 -50.000.000,00
VARIAZIONI: CAPITOLO 7150: DMT 806 2005 (CS 20.000.000,00) CAPITOLO 7151: L.ASS. 233 2005 (CP CS -3.000.000,00) CAPITOLO 7160: DMC 66195 2005 (CS -47.567.765,00) DMC 66200 2005 (CS -2.432.235,00)					

SPESA - CONSUNTIVO PER CAPITOLI					
2005	MINISTERO DELL'ECONOMIA E DELLE FINANZE		3 - TESORO		
UNITA' PREVISIONALE/CAPITOLO		RESIDUI	COMPETENZA	CASSA	
NUMERO	DENOMINAZIONE				
3.2.3.19	Artigiancassa				
7165	SOMMA DA VERSARE AD AUMENTO DEL FONDO COSTITUITO PRESSO LA CASSA PER IL CREDITO ALLE IMPRESE ARTIGIANE PER IL CONCORSO STATALE NEL PAGAMENTO DEGLI INTERESSI SULLE OPERAZIONI DI CREDITO A FAVORE DELLE IMPRESE ARTIGIANE EFFETTUATE DA APPOSITI ISTITUTI E AZIENDE DI CREDITO (23.02.01)	INIZ. 10.651.638,00 VARIAZ. 33.473,00 P. DEF. 10.685.111,00 PAGATO 5.000.000,00 RIM. PG. 5.651.638,00 TOTALE 10.651.638,00 EC/MSP 33.473,00 RS31/12 5.651.638,00	40.000.000,00	40.000.000,00	40.000.000,00 5.000.000,00 45.000.000,00 45.000.000,00
7166	SOMMA DA ASSEGNARE AD ARTIGIANCASSA PER AGEVOLARE I PROCESSI DI INTERNAZIONALIZZAZIONE E DEI PROGRAMMI DI PENETRAZIONE COMMERCIALE PROMOSSI DA IMPRESE ARTIGIANE E DAI CONSORZI DI ESPORTAZIONE A QUESTE COLLEGATE (23.02.01) (NUOVA ISTITUZIONE)	INIZ. 10.000.000,00 VARIAZ. P. DEF. 10.000.000,00 PAGATO RIM. PG. 10.000.000,00 TOTALE 10.000.000,00 EC/MSP RS31/12 10.000.000,00			
3.2.3.20	Banche, fondi e organismi internazionali				
7175	ONERI DERIVANTI DALLA PARTECIPAZIONE A BANCHE, FONDI ED ORGANISMI INTERNAZIONALI E DA LORO INIZIATIVE, CONCORDATE CON IL MINISTERO DELL'ECONOMIA E DELLE FINANZE, NEL SETTORE SOCIALE SANITARIO ED ECONOMICO (31.04.03) (SPESE OBBLIGATORIE)	INIZ. 195.306.364,55 VARIAZ. P. DEF. 195.306.364,55 PAGATO 166.737.903,94 RIM. PG. 28.568.454,12 TOTALE 195.306.358,06 EC/MSP 6,49 RS31/12 311.043.048,06	3.703.933,00	511.756.047,00	3.703.933,00 588.256.047,00 591.959.980,00 399.723.290,00
VARIAZIONI: CAPITOLO 7165: DMT 57745 2005 (CS 5.000.000,00) DMT 160715 2005 (RS 33.473,00) CAPITOLO 7175: DMT 2000 2005 (CS -73.500.000,00) DMT 43309 2005 (CS 150.000.000,00) DMT 82685 2005 (CP CS 7.221.085,00) DMT 100698 2005 (CP CS 312.298.272,00) DMT 126142 2005 (CP CS 192.236.690,00)					

SPESA - CONSUNTIVO PER CAPITOLI					
2005	MINISTERO DELL'ECONOMIA E DELLE FINANZE		3 - TESORO		
UNITA' PREVISIONALE/CAPITOLO		RESIDUI	COMPETENZA	CASSA	
NUMERO	DENOMINAZIONE				
7176	SOMMA DA CORRISPONDERE ALL'UFFICIO ITALIANO DEI CAMBI IN APPLICAZIONE DELLA CONVENZIONE 16 APRILE 1970 RELATIVA AL REGOLAMENTO DEI RAPPORTI CONSEGUENTI ALLA PRATICA ATTUAZIONE DELLE OPERAZIONI IN DIRITTI SPECIALI DI PRELIEVO IN SENO AL FONDO MONETARIO INTERNAZIONALE. (23.02.01) (SPESE OBBLIGATORIE)		INIZ.		
			VARIAZ.	57.545,00	57.545,00
			P. DEF.	57.545,00	57.545,00
			PAGATO	57.544,66	57.544,66
			RIM. PG.		
			TOTALE	57.544,66	57.544,66
			EC/MSP	0,34	0,34
			RS31/12		
7177	SOMMA DA CORRISPONDERE ALL'UFFICIO ITALIANO DEI CAMBI IN APPLICAZIONE DELLE CONVENZIONI CON LE QUALI VENGONO REGOLATI I RAPPORTI TRA TESORO - UFFICIO ITALIANO DEI CAMBI - BANCA D'ITALIA IN RELAZIONE ALLE QUOTE DI PARTECIPAZIONE DELL'ITALIA AL FONDO MONETARIO INTERNAZIONALE. (23.02.01) (SPESE OBBLIGATORIE)		INIZ.		
			VARIAZ.	62.075.242,00	62.075.242,00
			P. DEF.	62.075.242,00	62.075.242,00
			PAGATO	62.075.241,10	62.075.241,10
			RIM. PG.		
			TOTALE	62.075.241,10	62.075.241,10
			EC/MSP	0,90	0,90
			RS31/12		
7178	ONERI DERIVANTI DALLA PARTECIPAZIONE DELL'ITALIA AL CAPITALE DELLA BANCA EUROPEA PER LA RICOSTRUZIONE E LO SVILUPPO. (31.04.03) (SPESE OBBLIGATORIE)		INIZ.	27.270.118,56	23.757.017,00
			VARIAZ.		197.983,00
			P. DEF.	27.270.118,56	23.955.000,00
			PAGATO	23.955.000,00	23.955.000,00
			RIM. PG.	3.315.118,56	23.757.017,00
			TOTALE	27.270.118,56	23.757.017,00
			EC/MSP		
			RS31/12	27.072.135,56	
7179	SOMME DA EROGARE AL CONTO SUSSIDI DELL'ESAF (25.01.02)		INIZ.		5.164.569,00
			VARIAZ.		
			P. DEF.		5.164.569,00
			PAGATO		5.164.569,00
			RIM. PG.		
			TOTALE		5.164.569,00
			EC/MSP		
			RS31/12		
VARIAZIONI: CAPITOLO 7176: DMT 73745 2005 (CP CS 57.545,00) CAPITOLO 7177: DMT 31373 2005 (CP CS 62.075.242,00) CAPITOLO 7178: DMT 93454 2005 (CS 197.983,00)					

SPESA - CONSUNTIVO PER CAPITOLI					
2005	MINISTERO DELL'ECONOMIA E DELLE FINANZE		3 - TESORO		
UNITA' PREVISIONALE/CAPITOLO		RESIDUI	COMPETENZA	CASSA	
NUMERO	DENOMINAZIONE				
7180	SOMMA DA VERSARE AL CONTO CORRENTE INFRUTTIFERO DENOMINATO "PARTECIPAZIONE ITALIANA A BANCHE, FONDI ED ORGANISMI INTERNAZIONALI". (31.04.03)	INIZ. 416.831.541,00 VARIAZ. P. DEF. 416.831.541,00 PAGATO 416.790.172,00 RIM. PG. TOTALE 416.790.172,00 EC/MSP 41.369,00 RS31/12	12.394.966,00 404.159.150,00 416.554.116,00 416.554.116,00 416.554.116,00	12.394.966,00 820.990.691,00 833.385.657,00 833.344.288,00 833.344.288,00 41.369,00	
7181	CONTRIBUTO ITALIANO AL "TRANSITION TEAM" PER LA PREPARAZIONE ED IL COORDINAMENTO DELLE ATTIVITA' DI AVVIO DELLA BANCA PER LA COOPERAZIONE ECONOMICA E LO SVILUPPO IN MEDIO ORIENTE E NORD AFRICA. (25.01.00)	INIZ. 263.393,02 VARIAZ. P. DEF. 263.393,02 PAGATO RIM. PG. 263.393,02 TOTALE 263.393,02 EC/MSP RS31/12 263.393,02			
3.2.3.22	Imprenditorialita' giovanile nel Mezzogiorno				
7212	SOMME DA EROGARE PER INTERVENTI PER LA IMPRENDITORIALITA' GIOVANILE (23.02.01) (NUOVA ISTITUZIONE)	INIZ. VARIAZ. 25.000.000,00 P. DEF. 25.000.000,00 PAGATO 25.000.000,00 RIM. PG. TOTALE 25.000.000,00 EC/MSP RS31/12	270.000.000,00 270.000.000,00 270.000.000,00 270.000.000,00	295.000.000,00 295.000.000,00 295.000.000,00 295.000.000,00	
VARIAZIONI: CAPITOLO 7180: DMT 26294 2005 (CP CS 404.159.150,00) DMT 31374 2005 (CS 416.831.541,00) CAPITOLO 7212: DMT 53091 2005 (CP CS 270.000.000,00) DMT 119055 2005 (RS CS 25.000.000,00)					

SPESA - CONSUNTIVO PER CAPITOLI					
2005	MINISTERO DELL'ECONOMIA E DELLE FINANZE		3 - TESORO		
UNITA' PREVISIONALE/CAPITOLO		RESIDUI	COMPETENZA	CASSA	
NUMERO	DENOMINAZIONE				
3.2.3.23	Trasporti pubblici locali				
7218	ONERI PER CAPITALE ED INTERESSI PER L'AMMORTAMENTO DEI MUTUI CONTRATTI DALLE REGIONI PER GLI INVESTIMENTI NEL SETTORE DEL TRASPORTO PUBBLICO LOCALE. (23.02.01)	INIZ. VARIAZ. P. DEF. PAGATO RIM. PG. TOTALE EC/MSP RS31/12	151.454.437,83 151.454.437,83 30.293.209,13 121.161.228,70 151.454.437,83 186.926.560,72	67.655.854,00 67.655.854,00 1.890.521,98 65.765.332,02 67.655.854,00 	67.655.854,00 -35.678,00 67.620.176,00 32.183.731,11 32.183.731,11 35.436.444,89
3.2.3.26	Riconversione e ristrutturazione industria bellica				
7235	SOMMA DA EROGARE PER LA REALIZZAZIONE DI INIZIATIVE DI SUPPORTO IN FAVORE DELLE IMPRESE OPERANTI NEL SETTORE DELLA DIFESA E INTERESSATE DA CONTRATTI INTERNAZIONALI (23.01.01) (SOPPRESSO)	INIZ. VARIAZ. P. DEF. PAGATO RIM. PG. TOTALE EC/MSP RS31/12			
3.2.3.27	Sistemi ferroviari passanti				
7242	SOVVENZIONE STRAORDINARIA ALL'IMPRESA FERROVIE DELLO STATO SPA PER L'ATTUAZIONE DI VARIE DISPOSIZIONI LEGISLATIVE (23.02.01)	INIZ. VARIAZ. P. DEF. PAGATO RIM. PG. TOTALE EC/MSP RS31/12	25.822.844,95 25.822.844,95 25.822.844,95 25.822.844,95 25.822.844,95 25.822.844,95		
VARIAZIONI: CAPITOLO 7218: DMC 66204 2005 (CS -35.678,00)					

SPESA - CONSUNTIVO PER CAPITOLI					
2005	MINISTERO DELL'ECONOMIA E DELLE FINANZE		3 - TESORO		
UNITA' PREVISIONALE/CAPITOLO		RESIDUI	COMPETENZA	CASSA	
NUMERO	DENOMINAZIONE				
3.2.3.28	Telecomunicazioni				
7250	RIMBORSO DELLE RATE DI AMMORTAMENTO IN CONTO CAPITALE DEI MUTUI E DELLE ANTICIPAZIONI CONTRATTI PER L'ATTUAZIONE DEI PROGRAMMI DI POTENZIAMENTO E DI RIASSETTO DEI SERVIZI E DI COSTRUZIONE DI ALLOGGI DI SERVIZIO (22.01.01) (SOPPRESSO)	INIZ. VARIAZ. P. DEF. PAGATO RIM. PG. TOTALE EC/MSP RS31/12		9.771.882,00 -9.771.882,00	9.771.882,00 -9.771.882,00
3.2.3.29	Accordi ed organismi internazionali				
7255	ONERI CONNESSI ALL'ATTUAZIONE DELLE INIZIATIVE E DEGLI INTERVENTI DI COLLABORAZIONE CON I PAESI DELL'EUROPA CENTRO-ORIENTALE (25.01.01)	INIZ. VARIAZ. P. DEF. PAGATO RIM. PG. TOTALE EC/MSP RS31/12	6.992.458,23 6.992.458,23 2.485.903,38 4.506.554,85 6.992.458,23 4.506.554,85	 	3.537.296,00 3.537.296,00 2.485.903,38 2.485.903,38 1.051.392,62
7256	ONERI DIPENDENTI DALL'ESECUZIONE DELLE CLAUSOLE ECONOMICHE DEL TRATTATO DI PACE E DI ACCORDI INTERNAZIONALI CONNESSI AL TRATTATO MEDESIMO. (25.01.02)	INIZ. VARIAZ. P. DEF. PAGATO RIM. PG. TOTALE EC/MSP RS31/12	67.643.766,69 67.643.766,69 15.541.227,49 52.102.539,20 67.643.766,69 64.509.453,86	26.075.610,00 19.201.002,00 45.276.612,00 32.862.470,56 12.406.914,66 45.269.385,22 7.226,78	26.075.610,00 26.133.466,00 52.209.076,00 48.403.698,05 48.403.698,05 3.805.377,95
VARIAZIONI: CAPITOLO 7250: L.ASS. 233 2005 (CP CS -9.771.882,00) CAPITOLO 7255: DMT 43309 2005 (CS 3.537.296,00) CAPITOLO 7256: DMT 3062 2005 (CS 1.932.464,00) DMT 60069 2005 (CP CS 620.500,00) DMT 65403 2005 (CP CS 14.948.119,00) DMT 73737 2005 (CS 5.000.000,00) DMT 98281 2005 (CP CS 2.255.565,00) DMT 119919 2005 (CP CS 1.376.818,00)					

SPESA - CONSUNTIVO PER CAPITOLI					
2005	MINISTERO DELL'ECONOMIA E DELLE FINANZE		3 - TESORO		
UNITA' PREVISIONALE/CAPITOLO		RESIDUI	COMPETENZA	CASSA	
NUMERO	DENOMINAZIONE				
7257	CONTRIBUTO IN FAVORE DELLA REPUBBLICA FEDERALE DI JUGOSLAVIA PER AIUTI DI EMERGENZA E PER IL SOSTEGNO DEL PROCESSO DI STABILIZZAZIONE, RICOSTRUZIONE E SVILUPPO DEL PAESE (25.01.02) (NUOVA ISTITUZIONE)	INIZ. 275,97 VARIAZ. P. DEF. 275,97 PAGATO RIM. PG. 275,97 TOTALE 275,97 EC/MSP RS31/12 275,97			
7258	INDENNIZZI AI CITTADINI ITALIANI ED ENTI O SOCIETA' DI NAZIONALITA' ITALIANA RIMPATRIATI DALLA TUNISIA O DALLA LIBIA (25.01.02)	INIZ. VARIAZ. P. DEF. PAGATO RIM. PG. TOTALE EC/MSP RS31/12		3.000.000,00 3.000.000,00 3.000.000,00	3.000.000,00 3.000.000,00 3.000.000,00
3.2.3.30	Interventi per Venezia				
7270	ANNUALITA' QUINDICENNALI PER INTERVENTI DI COMPETENZA DELLA REGIONE VENETO PER LA SALVAGUARDIA DI VENEZIA (22.02.01)	INIZ. 172.097.785,44 VARIAZ. P. DEF. 172.097.785,44 PAGATO 89.648.469,82 RIM. PG. 82.449.315,62 TOTALE 172.097.785,44 EC/MSP RS31/12 161.558.973,77	172.097.785,44 172.097.785,44 89.648.469,82 82.449.315,62 172.097.785,44 161.558.973,77	116.138.611,00 116.138.611,00 37.028.952,57 79.109.658,15 116.138.610,72 0,28	116.138.611,00 47.567.765,00 163.706.376,00 126.677.422,39 126.677.422,39 37.028.953,61
7271	ANNUALITA' QUINDICENNALI PER INTERVENTI DI COMPETENZA DELLA REGIONE VENETO PER LA REALIZZAZIONE DEL PROGETTO INTEGRATO CON IL COMUNE DI VENEZIA FINALIZZATO ALLA MANUTENZIONE DEI RII E ALLA TUTELA E CONSERVAZIONE DEL PATRIMONIO EDILIZIO PROSPICIENTE (22.02.01)	INIZ. 48.225.049,28 VARIAZ. P. DEF. 48.225.049,28 PAGATO 9.960.941,19 RIM. PG. 26.025.406,09 TOTALE 35.986.347,28 EC/MSP RS31/12 35.050.479,01	48.225.049,28 48.225.049,28 9.960.941,19 26.025.406,09 35.986.347,28 12.238.702,00 35.050.479,01	13.139.402,00 13.139.402,00 4.114.328,06 9.025.072,92 13.139.400,98 1,02	13.139.402,00 5.050.198,00 18.189.600,00 14.075.269,25 14.075.269,25 4.114.330,75
VARIAZIONI: CAPITOLO 7270: DMC 66195 2005 (CS 47.567.765,00) CAPITOLO 7271: DMC 66200 2005 (CS 2.432.235,00) DMC 66204 2005 (CS 35.678,00) DMC 66210 2005 (CS 2.582.285,00)					

		SPESA - CONSUNTIVO PER CAPITOLI		
2005		MINISTERO DELL'ECONOMIA E DELLE FINANZE	3 - TESORO	
UNITA' PREVISIONALE/CAPITOLO		RESIDUI	COMPETENZA	CASSA
NUMERO	DENOMINAZIONE			
3.2.3.31	Altri investimenti			
7280	RIMBORSO ALL'ISTITUTO PER LA RICOSTRUZIONE INDUSTRIALE (IRI), ALL'ENTE NAZIONALE IDROCARBURI (ENI) E AL SOPPRESSO ENTE PARTECIPAZIONI E FINANZIAMENTO INDUSTRIA MANIFATTURIERE (EFIM) DELLE RATE DI AMMORTAMENTO RELATIVE ALL'EMISSIONE DI PRESTITI OBBLIGAZIONARI, NONCHE' DELLE SOMME NECESSARIE PER IL PAGAMENTO DEGLI INTERESSI SULLE EVENTUALI OPERAZIONI DI PREFINANZIAMENTO (23.02.01) (SOPPRESSO)	INIZ. VARIAZ. P. DEF. PAGATO RIM. PG. TOTALE EC/MSP RS31/12		
7283	ANNUALITA' QUINDICENNALI PER L'AMMORTAMENTO DEI MUTUI CONTRATTI DALLA REGIONE VENETO NELL'AMBITO DEGLI INTERVENTI PER LA RISOLUZIONE DEI PROBLEMI DI VIABILITA' DELL'AREA CENTRALE VENETA. (22.02.01)	INIZ. VARIAZ. P. DEF. PAGATO RIM. PG. TOTALE EC/MSP RS31/12	3.615.198,00 3.615.198,00 1.807.599,15 1.807.598,85 3.615.198,00	3.615.198,00 3.615.198,00 1.807.599,15 1.807.598,85
7284	FONDO PER LA CONCESSIONE DI AGEVOLAZIONI FINANZIARIE AGLI IMPRENDITORI AGRICOLI ED AI COLTIVATORI DIRETTI IN RELAZIONE ALL'ACQUISIZIONE DI PROPRIETA' FONDARIE (23.01.01)	INIZ. VARIAZ. P. DEF. PAGATO RIM. PG. TOTALE EC/MSP RS31/12		2.320.000,00 2.320.000,00 2.320.000,00 2.320.000,00
7287	CONTRIBUTO ALL' "INSTITUT AGRICOLE REGIONAL" DELLA VALLE D'AOSTA PER LO SVILUPPO E GLI INVESTIMENTI PREVISTI PER LA RICERCA E LA SPERIMENTAZIONE NEL SETTORE AGRICOLO E ZOOTECNICO (23.01.01)	INIZ. VARIAZ. P. DEF. PAGATO RIM. PG. TOTALE EC/MSP RS31/12		2.330.000,00 2.330.000,00 2.330.000,00 2.330.000,00
			1.807.598,85	

SPESA - CONSUNTIVO PER CAPITOLI					
2005	MINISTERO DELL'ECONOMIA E DELLE FINANZE		3 - TESORO		
UNITA' PREVISIONALE/CAPITOLO		RESIDUI	COMPETENZA	CASSA	
NUMERO	DENOMINAZIONE				
7288	CONTRIBUTO ALL' UNIVERSITA' DEGLI STUDI DI TORINO NELLA RICORRENZA DEL VI CENTENARIO DELLA FONDAZIONE (22.02.05) (NUOVA ISTITUZIONE)	INIZ.	5.550.000,00		
		VARIAZ.			5.550.000,00
		P. DEF.	5.550.000,00		5.550.000,00
		PAGATO	5.550.000,00		5.550.000,00
		RIM. PG.			
		TOTALE	5.550.000,00		5.550.000,00
		EC/MSP			
		RS31/12			
7289	CONTRIBUTO AL CENTRO DI GEOMORFOLOGIA INTEGRATA PER L'AREA DEL MEDITERRANEO PER IL MONITORAGGIO DEL RISCHIO SISMICO (22.01.03)	INIZ.		1.500.000,00	1.500.000,00
		VARIAZ.			
		P. DEF.		1.500.000,00	1.500.000,00
		PAGATO		1.500.000,00	1.500.000,00
		RIM. PG.			
		TOTALE		1.500.000,00	1.500.000,00
		EC/MSP			
		RS31/12			
3.2.3.32	Ricapitalizzazione societa' di trasporto aereo				
7290	SOMME DA EROGARE PER LA RICAPITALIZZAZIONE DELLE SOCIETA' DI TRASPORTO AEREO (31.04.02)	INIZ.	921,04	750.000.000,00	750.000.000,00
		VARIAZ.			
		P. DEF.	921,04	750.000.000,00	750.000.000,00
		PAGATO		489.185.684,00	489.185.684,00
		RIM. PG.	921,04	200.000.000,00	
		TOTALE	921,04	689.185.684,00	489.185.684,00
		EC/MSP		60.814.316,00	260.814.316,00
		RS31/12	200.000.921,04		
VARIAZIONI: CAPITOLE 7288: DMT 31374 2005 (CS 5.500.000,00) L.ASS. 233 2005 (CS 50.000,00)					

2005		SPESA - CONSUNTIVO PER CAPITOLI			
		MINISTERO DELL'ECONOMIA E DELLE FINANZE	3 - TESORO		
UNITA' PREVISIONALE/CAPITOLO		RESIDUI	COMPETENZA	CASSA	
NUMERO	DENOMINAZIONE				
3.2.3.33	Sostegno finanziario del sistema produttivo				
7298	CONFERIMENTO AD INTEGRAZIONE DEL FONDO 295/73 GESTITO DALLA SIMEST SPA DESTINATO AD INTERVENTI DI SOSTEGNO FINANZIARIO ALL'INTERNAZIONALIZZAZIONE DEL SISTEMA PRODUTTIVO (26.02.02)	INIZ. 25.826.080,00 VARIAZ. P. DEF. 25.826.080,00 PAGATO 18.000.000,00 RIM. PG. TOTALE 18.000.000,00 EC/MSP 7.826.080,00 RS31/12 28.822.845,00		28.822.845,00 28.822.845,00 28.822.845,00	46.822.845,00 46.822.845,00 18.000.000,00 18.000.000,00
7299	CONTRIBUTO AL MEDIOCREDITO CENTRALE PER INTERVENTI DI SOSTEGNO FINANZIARIO DEL SISTEMA PRODUTTIVO INTERNO (26.02.02)	INIZ. 160.246.133,90 VARIAZ. 56.992,00 P. DEF. 160.303.125,90 PAGATO 30.000.000,00 RIM. PG. 130.246.133,90 TOTALE 160.246.133,90 EC/MSP 56.992,00 RS31/12 230.246.133,90		38.734.000,00 100.000.000,00 138.734.000,00	38.734.000,00 130.000.000,00 168.734.000,00 68.734.000,00 68.734.000,00 100.000.000,00
7300	SOMME DA EROGARE AL FONDO CENTRALE DI GARANZIA, ISTITUITO PRESSO IL MEDIOCREDITO CENTRALE SPA, PER LA COPERTURA DEI RISCHI RELATIVI AI FINANZIAMENTI CONCESSI PER IL RIPRISTINO DI IMPIANTI E STRUTTURE AZIENDALI DANNEGGIATE A SEGUITO DEGLI EVENTI ALLUVIONALI DELLA PRIMA DECADE DEL MESE DI NOVEMBRE 1994 (26.02.02)	INIZ. 15.493.706,97 VARIAZ. P. DEF. 15.493.706,97 PAGATO RIM. PG. TOTALE			
*	L'IMPORTO EC/MSP DI RESIDUI E' PERENTE AGLI EFFETTI AMMIN.	EC/MSP 15.493.706,97 RS31/12			
VARIAZIONI: CAPITOLO 7298: DMT 43309 2005 (CS 10.000.000,00) DMT 93454 2005 (CS 8.000.000,00) DMT 144750 2005 (CP CS 28.822.845,00) CAPITOLO 7299: DMT 57745 2005 (CS 30.000.000,00) DMT 160715 2005 (RS 56.992,00) DMT 168462 2005 (CP CS 100.000.000,00)					

SPESA - CONSUNTIVO PER CAPITOLI					
2005	MINISTERO DELL'ECONOMIA E DELLE FINANZE		3 - TESORO		
UNITA' PREVISIONALE/CAPITOLO		RESIDUI	COMPETENZA	CASSA	
NUMERO	DENOMINAZIONE				
7301	CONFERIMENTO AD INTEGRAZIONE DEL FONDO A CARATTERE ROTATIVO, ISTITUITO PRESSO LA SIMEST S.P.A, DESTINATO ALLA CONCESSIONE EDI FINANZIAMENTI AGEVOLATI A PROGRAMMI DI PENETRAZIONE COMMERCIALE IN PAESI EXTRACOMUNITARI. (31.04.03)	INIZ.		52.000.000,00	52.000.000,00
		VARIAZ.			
		P. DEF.		52.000.000,00	52.000.000,00
		PAGATO		52.000.000,00	52.000.000,00
		RIM. PG.			
		TOTALE		52.000.000,00	52.000.000,00
		EC/MSP			
		RS31/12			
3.2.3.34	Ricerca scientifica				
7310	FONDO INTEGRATIVO SPECIALE PER LA RICERCA (23.01.01)	INIZ.	155.968.322,87	25.822.845,00	25.822.845,00
		VARIAZ.			-10.822.845,00
		P. DEF.	155.968.322,87	25.822.845,00	15.000.000,00
		PAGATO	14.999.999,88		14.999.999,88
		RIM. PG.	115.145.477,58	25.822.845,00	
		TOTALE	130.145.477,46	25.822.845,00	14.999.999,88
		EC/MSP	25.822.845,41		0,12
		RS31/12	140.968.322,58		
7311	CONTRIBUTO ALL' ASI PER LA PARTECIPAZIONE ITALIANA ALL'INFRASTRUTTURA "GALILEO", NONCHE' PER REALIZZARE LE INIZIATIVE NAZIONALI NEL SETTORE DELLA NAVIGAZIONE SATELLITARE DENOMINATE "INIZIATIVA PERSEUS" E "INIZIATIVA PERSEUS - PROGRAMMA INTEGRATIVO" (22.01.03) (NUOVA ISTITUZIONE)	INIZ.			
		VARIAZ.	242.780.815,00		
		P. DEF.	242.780.815,00		
		PAGATO			
		RIM. PG.	242.780.815,00		
		TOTALE	242.780.815,00		
		EC/MSP			
		RS31/12	242.780.815,00		
7313	FONDO PER LA PROMOZIONE DELLE RISORSE RINNOVABILI (23.01.01)	INIZ.		10.000.000,00	10.000.000,00
		VARIAZ.			
		P. DEF.		10.000.000,00	10.000.000,00
		PAGATO			
		RIM. PG.		10.000.000,00	
		TOTALE		10.000.000,00	
		EC/MSP			10.000.000,00
		RS31/12	10.000.000,00		
VARIAZIONI: CAPITOLO 7310: L.ASS. 233 2005 (CS -10.822.845,00) CAPITOLO 7311: DMT 97161 2005 (RS 242.780.815,00)					

2005		SPESA - CONSUNTIVO PER CAPITOLI			
		MINISTERO DELL'ECONOMIA E DELLE FINANZE	3 - TESORO		
UNITA' PREVISIONALE/CAPITOLO		RESIDUI	COMPETENZA	CASSA	
NUMERO	DENOMINAZIONE				
3.2.3.35	Prevenzione inquinamento atmosferico e acustico				
7320	CONTRIBUTO PER LE OPERAZIONI FINANZIARIE EFFETTUATE DALLE REGIONI, DAGLI ENTI LOCALI E DAI GESTORI DI SERVIZI DI PUBBLICA UTILITA' PER LA SOSTITUZIONE DEL PARCO AUTOVEICOLI A PROPULSIONE TRADIZIONALE CON ALTRE TIPOLOGIE DI AUTOVEICOLI A MINIMO IMPATTO AMBIENTALE. (22.02.01)	INIZ. 56.428.146,74 VARIAZ. P. DEF. 56.428.146,74 PAGATO 56.428.146,74 RIM. PG. TOTALE 56.428.146,74 EC/MSP RS31/12 38.218.327,84	5.577.735,00 33.571.854,00 39.149.589,00 931.261,16 38.218.327,84 39.149.589,00		5.577.736,00 58.571.854,00 64.149.590,00 57.359.407,90 57.359.407,90 6.790.182,10
3.2.3.36	Indennizzi danni bellici				
7325	FONDO INDIVISO PER LA CONCESSIONE DI INDENNIZZI E DI CONTRIBUTI PER DANNI DI GUERRA (26.03.02)	INIZ. 66.363,77 VARIAZ. P. DEF. 66.363,77 PAGATO 5,16 RIM. PG. 66.358,61 TOTALE 66.363,77 EC/MSP RS31/12 66.358,61	774.685,00 774.685,00 83.489,28 83.489,28 691.195,72		774.685,00 774.685,00 83.494,44 83.494,44 691.190,56
3.2.3.37	Risparmio idrico e utilizzo acque reflue				
7328	ANNUALITA' QUINDICENNALI PER LA CONTRAZIONE DEI MUTUI E DI ALTRE OPERAZIONI FINANZIARIE PER INTERVENTI RELATIVI AL PATRIMONIO IDRICO NAZIONALE DA PARTE DI: CONSORZIO OVEST SESIA-BARAGGIA; SISTEMA CANALE CAVOUR VERCELLESE; CANALE EMILIANO-ROMAGNOLO; ENTE IRRIGUO UMBRO-TOSCANO; COMPLESSI IRRIGUI DELLA CAMPANIA CENTRALE E PIANA DEL SELE; ENTE PER LO SVILUPPO DELL'IRRIGAZIONE E LA TRASFORMAZIONE FONDIARIA; CONSORZIO SESIA; CONSORZIO BACCHIGLIONE IN PUGLIA, LUCANIA ED IRPINIA; SISTEMA LENTINI, SIMETO E OGLIASTRO; CONSORZIO DI BONIFICA DELL'ORISTANESE; CONSORZIO BACINI DEL TREBBIA E DEL TIDONE (23.02.01)	INIZ. 32.385.160,63 VARIAZ. P. DEF. 32.385.160,63 PAGATO 5.981.738,02 RIM. PG. 26.403.422,61 TOTALE 32.385.160,63 EC/MSP RS31/12 63.069.175,67	47.514.034,00 47.514.034,00 10.547.387,38 36.665.753,06 47.213.140,44 300.893,56		47.514.034,00 47.514.034,00 16.529.125,40 16.529.125,40 30.984.908,60
VARIAZIONI: CAPITULO 7320: DMT 57745 2005 (CS 25.000.000,00) L.ASS. 233 2005 (CP CS 33.571.854,00)					

2005		SPESA - CONSUNTIVO PER CAPITOLI			
		MINISTERO DELL'ECONOMIA E DELLE FINANZE		3 - TESORO	
UNITA' PREVISIONALE/CAPITOLO		RESIDUI	COMPETENZA	CASSA	
NUMERO	DENOMINAZIONE				
3.2.3.38	SVIMEZ				
7330	CONTRIBUTO ANNUALE ALL'ASSOCIAZIONE PER LO SVILUPPO DELL'INDUSTRIA NEL MEZZOGIORNO - SVIMEZ (23.02.01)	INIZ. VARIAZ. P. DEF. PAGATO RIM. PG. TOTALE EC/MSP RS31/12		1.735.470,00 1.735.470,00 1.735.470,00 1.735.470,00	1.735.470,00 1.735.470,00 1.735.470,00
3.2.3.39	Servizi del Poligrafico dello Stato				
7335	CONTRIBUTO PER LE OPERAZIONI DI RISTRUTTURAZIONE E RIORGANIZZAZIONE INDUSTRIALE DELL'ISTITUTO POLIGRAFICO E ZECCA DELLO STATO IN FUNZIONE DELLA SUA TRASFORMAZIONE IN S.P.A. (31.04.03)	INIZ. VARIAZ. P. DEF. PAGATO RIM. PG. TOTALE EC/MSP RS31/12		32.817.000,00 32.817.000,00 32.817.000,00 32.817.000,00	32.817.000,00 32.817.000,00 32.817.000,00
3.2.3.40	Beni mobili				
7342	SPESE PER ACQUISTO DI ATTREZZATURE E APPARECCHIATURE NON INFORMATICHE, DI MOBILIO E DI DOTAZIONI LIBRARIE. (21.01.02)	INIZ. VARIAZ. P. DEF. PAGATO RIM. PG. TOTALE EC/MSP RS31/12	8.097,00 8.097,00 8.097,00 8.097,00 20.396,85	74.166,00 74.166,00 61.521,60 12.299,85 73.821,45 344,55	78.179,00 -15.117,00 63.062,00 61.521,60 61.521,60 1.540,40
VARIAZIONI: CAPITOLO 7342: DMT 2000 2005 (CS -15.117,00)					

2005		SPESA - CONSUNTIVO PER CAPITOLI			
MINISTERO DELL'ECONOMIA E DELLE FINANZE		3 - TESORO			
UNITA' PREVISIONALE/CAPITOLO		RESIDUI	COMPETENZA	CASSA	
NUMERO	DENOMINAZIONE				
3.2.3.41	Aeroporti				
7350	ANNUALITA' QUINDICENNALI PER LA PROSECUZIONE DEGLI INTERVENTI PER LA REALIZZAZIONE DI OPERE FUNZIONALI AL PROGETTO MALPENSA 2000 (23.01.01)	INIZ. VARIAZ. P. DEF. PAGATO RIM. PG. TOTALE EC/MSP RS31/12	15.493.707,00 15.493.707,00 15.493.707,00 15.493.707,00 15.493.707,00	15.493.707,00 15.493.707,00 15.493.707,00 15.493.707,00	15.493.707,00 15.493.707,00 15.493.707,00 15.493.707,00
3.2.3.42	Gestione lavoratori portuali				
7357	ANNUALITA' DA EROGARE ALL'ISPettorato GENERALE PER LA LIQUIDAZIONE DEGLI ENTI DISCIOLTI PER LA CONCESSIONE DI SGRAVI CONTRIBUTIVI PER LE IMPRESE DI CABOTAGGIO MARITTIMO (26.02.02) (SOPPRESSO)	INIZ. VARIAZ. P. DEF. PAGATO RIM. PG. TOTALE EC/MSP RS31/12	 	 	
3.2.3.43	Fondo per la montagna				
7360	ANNUALITA' QUINDICENNALI PER LA CONTRAZIONE DI MUTUI DA PARTE DELLE COMUNITA' MONTANE NELL'AMBITO DELLE ATTIVITA' DEL FONDO NAZIONALE PER LA MONTAGNA (22.02.02)	INIZ. VARIAZ. P. DEF. PAGATO RIM. PG. TOTALE EC/MSP RS31/12	 -11.300.000,00 4.193.707,00 1.762.156,29 972.672,68 2.734.828,97 972.672,68	15.493.707,00 -11.300.000,00 4.193.707,00 1.762.156,29 972.672,68 2.734.828,97 1.458.878,03	15.493.707,00 -11.300.000,00 4.193.707,00 1.762.156,29 1.762.156,29 2.431.550,71
VARIAZIONI: CAPITOLO 7360: L.ASS. 233 2005 (CP CS -11.300.000,00)					

SPESA - CONSUNTIVO PER CAPITOLI					
2005	MINISTERO DELL'ECONOMIA E DELLE FINANZE			3 - TESORO	
UNITA' PREVISIONALE/CAPITOLO			RESIDUI	COMPETENZA	CASSA
NUMERO	DENOMINAZIONE				
3.2.3.44	Giochi olimpici invernali				
7364	CONTRIBUTO A SOCIETA' A CAPITALE INTERAMENTE PUBBLICO CONTROLLATA DA SVILUPPO ITALIA S.P.A. FINALIZZATA ALLA REALIZZAZIONE DELLE INFRASTRUTTURE FUNZIONALI ALLO SVOLGIMENTO DEI GIOCHI OLIMPICI INVERNALI "TORINO 2006" (23.02.01) (NUOVA ISTITUZIONE)	INIZ. VARIAZ. P. DEF. PAGATO RIM. PG. TOTALE EC/MSP RS31/12		90.000.000,00 90.000.000,00 80.000.000,00 10.000.000,00 90.000.000,00	90.000.000,00 90.000.000,00 80.000.000,00 80.000.000,00 10.000.000,00
7366	ANNUALITA' QUINDICENNALI PER LA REALIZZAZIONE DI INTERVENTI NECESSARI ALLO SVOLGIMENTO DEI XX GIOCHI OLIMPICI INVERNALI "TORINO 2006" (21.01.09)	INIZ. VARIAZ. P. DEF. PAGATO RIM. PG. TOTALE EC/MSP RS31/12	46.094.112,62 46.094.112,62 46.094.112,62 70.558.194,19 67.192.194,19 137.750.388,38 46.094.112,62 67.192.194,19	144.809.501,00 144.809.501,00 70.558.194,19 67.192.194,19 137.750.388,38 7.059.112,62	131.932.875,00 5.817.517,00 137.750.392,00 70.558.194,19 70.558.194,19 67.192.197,81
3.2.3.45	Sostegno all'istruzione				
7368	FONDO PER LA COSTITUZIONE DI GARANZIE E PER LA CONCESSIONE DI CONTRIBUTI IN CONTO INTERESSI IN RELAZIONE AL RIMBORSO DI PRESTITI FIDUCIARI PER STUDENTI (24.01.00) (NUOVA ISTITUZIONE)	INIZ. VARIAZ. P. DEF. PAGATO RIM. PG. TOTALE EC/MSP RS31/12	10.000.000,00 10.000.000,00 10.000.000,00 10.000.000,00 10.000.000,00 10.000.000,00		
VARIAZIONI: CAPITOLE 7364: DMT 44123 2005 (CP CS 80.000.000,00) DMT 76289 2005 (CP CS 10.000.000,00) CAPITOLE 7366: DMT 2000 2005 (CS -55.700.411,00) DMT 158182 2005 (CS 61.517.928,00)					

SPESA - CONSUNTIVO PER CAPITOLI					
2005	MINISTERO DELL'ECONOMIA E DELLE FINANZE		3 - TESORO		
UNITA' PREVISIONALE/CAPITOLO		RESIDUI	COMPETENZA	CASSA	
NUMERO	DENOMINAZIONE				
7369	SOMMA DA ASSEGNARE AL FONDO "PC AI GIOVANI" (24.01.00)	INIZ. VARIAZ. P. DEF. PAGATO RIM. PG. TOTALE EC/MSP RS31/12	76.975.396,85 76.975.396,85 36.647.555,12 40.327.841,73 76.975.396,85 40.327.841,73		44.000.000,00 44.000.000,00 36.647.555,12 36.647.555,12 7.352.444,88
3.2.3.46	Agenzia per le erogazioni in agricoltura				
7374	FONDO PER L'EMERGENZA BSE (22.01.01) (SOPPRESSO)	INIZ. VARIAZ. P. DEF. PAGATO RIM. PG. TOTALE EC/MSP RS31/12			
7375	SOMMA DA CORRISPONDERE ALL'AGENZIA PER LE EROGAZIONI ALL'AGRICOLTURA PER GLI AIUTI NAZIONALI PREVISTI DALLA NORMATIVA COMUNITARIA NEL SETTORE BIETICOLO-SACCARIFERO (26.02.01)	INIZ. VARIAZ. P. DEF. PAGATO RIM. PG. TOTALE EC/MSP RS31/12	10.000.000,00 10.000.000,00 10.000.000,00 10.000.000,00 10.000.000,00 10.000.000,00	3.000.000,00 3.000.000,00 3.000.000,00 3.000.000,00 3.000.000,00 3.000.000,00	3.000.000,00 10.000.000,00 13.000.000,00 13.000.000,00 13.000.000,00 13.000.000,00
7376	CONTRIBUTO AL FONDO BIETICOLO NAZIONALE (26.02.01)	INIZ. VARIAZ. P. DEF. PAGATO RIM. PG. TOTALE EC/MSP RS31/12		10.000.000,00 10.000.000,00 5.486.293,46 4.513.706,54 10.000.000,00 4.513.706,54	10.000.000,00 10.000.000,00 5.486.293,46 4.513.706,54 5.486.293,46 4.513.706,54
VARIAZIONI: CAPITOLO 7369: DMT 29 2005 (CS 15.000.000,00) DMT 31374 2005 (CS 15.000.000,00) DMT 57745 2005 (CS 7.000.000,00) DMT 93454 2005 (CS 7.000.000,00) CAPITOLO 7375: DMT 43309 2005 (CS 5.700.000,00) DMT 93454 2005 (CS 4.300.000,00)					

2005		SPESA - CONSUNTIVO PER CAPITOLI			
		MINISTERO DELL'ECONOMIA E DELLE FINANZE	3 - TESORO		
UNITA' PREVISIONALE/CAPITOLO		RESIDUI	COMPETENZA	CASSA	
NUMERO	DENOMINAZIONE				
3.2.3.47	Altri interventi in materia previdenziale				
7373	SOMME DA CORRISPONDERE AGLI ENTI PREVIDENZIALI PUBBLICI CESSIONARI DEL PATRIMONIO IMMOBILIARE. (26.01.02)	INIZ. VARIAZ. P. DEF. PAGATO RIM. PG. TOTALE EC/MSP RS31/12		1.222.489.400,00 1.222.489.400,00 984.322.800,00 238.166.600,00 1.222.489.400,00 238.166.600,00	1.222.489.400,00 1.222.489.400,00 984.322.800,00 238.166.600,00 984.322.800,00 238.166.600,00
7378	SOMMA DA CORRISPONDERE AGLI ENTI PUBBLICI CESSIONARI DEL PATRIMONIO IMMOBILIARE PER IL RIMBORSO DEL MAGGIOR PREZZO CORRISPOSTO DAI CONDUTTORI DEGLI IMMOBILI PUBBLICI AD USO RESIDENZIALE CARTOLARIZZATI. (26.01.03) (NUOVA ISTITUZIONE)	INIZ. VARIAZ. P. DEF. PAGATO RIM. PG. TOTALE EC/MSP RS31/12		182.000.000,00 182.000.000,00 147.093.562,48 147.093.562,48 34.906.437,52	182.000.000,00 182.000.000,00 147.093.562,48 147.093.562,48 34.906.437,52
3.2.3.48	Anas				
7372	APPORTO AL CAPITALE SOCIALE DELL'ANAS SPA (31.04.03)	INIZ. VARIAZ. P. DEF. PAGATO RIM. PG. TOTALE EC/MSP RS31/12	8.733.783.162,24 126.015.483,00 8.859.798.645,24 1.814.375.483,00 7.045.423.162,24 8.859.798.645,24 7.633.783.162,24	588.360.000,00 1.226.015.483,00 588.360.000,00 1.814.375.483,00 588.360.000,00 588.360.000,00 1.814.375.483,00	
VARIAZIONI: CAPITOLO 7373: DMT 30765 2005 (CP CS 948.322.800,00) DMT 89571 2005 (CP CS 36.000.000,00) DMT 119989 2005 (CP CS 207.500.000,00) DMT 155895 2005 (CP CS 30.666.600,00) CAPITOLO 7378: DMT 16945 2005 (CP CS 182.000.000,00) CAPITOLO 7372: DMT 119055 2005 (RS CS 126.015.483,00) DMT 120312 2005 (CS 1.100.000.000,00)					

2005		SPESA - CONSUNTIVO PER CAPITOLI			
		MINISTERO DELL'ECONOMIA E DELLE FINANZE	3 - TESORO		
UNITA' PREVISIONALE/CAPITOLO		RESIDUI	COMPETENZA	CASSA	
NUMERO	DENOMINAZIONE				
3.2.3.49	Regioni a statuto ordinario				
7361	SOMMA DA ASSEGNARE PER LA PROSECUZIONE DEGLI INTERVENTI NECESSARI ALLO SVOLGIMENTO DEI CAMPIONATI MONDIALI DI SCI ALPINO DEL 2005 IN VALTELLINA (21.01.09)	INIZ. VARIAZ. P. DEF. PAGATO RIM. PG. TOTALE EC/MSP RS31/12		2.000.000,00 2.000.000,00 184.905,88 1.815.094,12 2.000.000,00 1.815.094,12	2.000.000,00 -1.815.094,00 184.906,00 184.905,88 184.905,88 0,12
7367	ANNUALITA' QUINDICENNALI PER L'AMMORTAMENTO DELLE OPERAZIONI FINANZIARIE DA EFFETTUARE PER IL FINANZIAMENTO DELLE INIZIATIVE E DELLE OPERE FUNZIONALI ALLO SVOLGIMENTO DEI CAMPIONATI MONDIALI DI SCI ALPINO DEL 2005 IN VALTELLINA (21.01.09)	INIZ. VARIAZ. P. DEF. PAGATO RIM. PG. TOTALE EC/MSP RS31/12		10.494.138,00 10.494.138,00 10.494.138,00 10.494.138,00	10.494.138,00 -9.523.924,00 970.214,00 970.214,00
3.2.3.50	Istituto Italiano di Tecnologia				
7380	SOMME DA ASSEGNARE PER LA VALORIZZAZIONE DELL'ISTITUTO ITALIANO DI TECNOLOGIA (22.01.02)	INIZ. VARIAZ. P. DEF. PAGATO RIM. PG. TOTALE EC/MSP RS31/12		51.000.000,00 51.000.000,00 51.000.000,00 51.000.000,00	51.000.000,00 51.000.000,00 51.000.000,00 51.000.000,00
VARIAZIONI: CAPITOLO 7361: DMT 2000 2005 (CS -1.815.094,00) CAPITOLO 7367: DMT 2000 2005 (CS -9.523.924,00)					

2005		SPESA - CONSUNTIVO PER CAPITOLI			
		MINISTERO DELL'ECONOMIA E DELLE FINANZE	3 - TESORO		
UNITA' PREVISIONALE/CAPITOLO		RESIDUI	COMPETENZA	CASSA	
NUMERO	DENOMINAZIONE				
7381	RIMBORSO ALLA CASSA DEPOSITI E PRESTITI DELLE OPERAZIONI FINANZIARIE DESTINATE AL FINANZIAMENTO DELL'ISTITUTO ITALIANO DI TECNOLOGIA (22.01.01)	INIZ. VARIAZ. P. DEF. PAGATO RIM. PG. TOTALE EC/MSP RS31/12		10.000.000,00 10.000.000,00 1.575.348,65 1.575.348,65 8.424.651,35	10.000.000,00 10.000.000,00 10.000.000,00
3.2.3.51	Fondo rotativo sviluppo italia		1.575.348,65		
7382	FONDO ROTATIVO NAZIONALE PER GLI INTERVENTI NEL CAPITALE DI RISCHIO (23.01.01)	INIZ. VARIAZ. P. DEF. PAGATO RIM. PG. TOTALE EC/MSP RS31/12		55.000.000,00 100.000.000,00 155.000.000,00 55.000.000,00 100.000.000,00 155.000.000,00 100.000.000,00	55.000.000,00 100.000.000,00 155.000.000,00 55.000.000,00 100.000.000,00 55.000.000,00 100.000.000,00
3.2.3.54	Aree sottoutilizzate, reindustrializzazione e promozione industriale		100.000.000,00		
7131	ASSEGNAZIONE ALLA CASSA DEPOSITI E PRESTITI PER LA DEFINIZIONE DEI RAPPORTI RELATIVI AGLI INTERVENTI IN CORSO DI ESECUZIONE NELLE AREE DEPRESSE (22.01.01) (SOPPRESSO)	INIZ. VARIAZ. P. DEF. PAGATO RIM. PG. TOTALE EC/MSP RS31/12			
VARIAZIONI: CAPITOLO 7382: DMT 76289 2005 (CP CS 100.000.000,00)					

2005		SPESA - CONSUNTIVO PER CAPITOLI			
		MINISTERO DELL'ECONOMIA E DELLE FINANZE	3 - TESORO		
UNITA' PREVISIONALE/CAPITOLO		RESIDUI	COMPETENZA	CASSA	
NUMERO	DENOMINAZIONE				
7132	CONTRIBUTI SUI PRESTITI OBBLIGAZIONARI EMESSI DA ISTITUTI DI CREDITO A MEDIO TERMINE PER IL FINANZIAMENTO DI ATTIVITA' PRODUTTIVE E DI INFRASTRUTTURE NELLE AREE DEPRESSE. (23.01.01) (NUOVA ISTITUZIONE)	INIZ. 108.561,19 VARIAZ. 8.865.000,00 P. DEF. 8.973.561,19 PAGATO 8.972.177,73 RIM. PG. 1.383,46 TOTALE 8.973.561,19 EC/MSP RS31/12 1.383,46		8.973.561,00 8.973.561,00 8.972.177,73 8.972.177,73 1.383,27	
7134	SOMME DA EROGARE ALLA SOCIETA' PER LA GESTIONE DEGLI IMPIANTI IDRICI (23.01.01) * L'IMPORTO EC/MSP DI RESIDUI E' PERENTE AGLI EFFETTI AMMIN.	INIZ. 52.431.890,65 VARIAZ. P. DEF. 52.431.890,65 PAGATO RIM. PG. 25.833.000,00 TOTALE 25.833.000,00 EC/MSP 26.598.890,65 RS31/12 25.833.000,00			
7137	SOMMA DA EROGARE A SVILUPPO ITALIA PER L'ATTUAZIONE DEL PROGRAMMA DI REINDUSTRIALIZZAZIONE E DI PROMOZIONE INDUSTRIALE DELL'AREA FIAT-ALFA ROMEO (23.01.01) (SOPPRESSO)	INIZ. VARIAZ. P. DEF. PAGATO RIM. PG. TOTALE EC/MSP RS31/12	32.000.000,00 -32.000.000,00	32.000.000,00 -32.000.000,00	
3.2.3.55	Promozione e tutela del made in Italy				
7394	SOMME DA ASSEGNARE ALLA SCUOLA SUPERIORE DELL'ECONOMIA E DELLE FINANZE, PER ESSERE DESTINATE AL POTENZIAMENTO DELLE ATTIVITA' DI SUPPORTO FORMATIVO E SCIENTIFICO, PARTICOLARMENTE RIVOLTE ALLA DIFFUSIONE DEL "MADE IN ITALY" NEI MERCATI MEDITERRANEI, DELL'EUROPA CONTINENTALE E ORIENTALE, NONCHE' ALL'ADEGUAMENTO DELLE RELATIVE DOTAZIONI ORGANICHE (21.01.09) (NUOVA ISTITUZIONE)	INIZ. VARIAZ. P. DEF. PAGATO RIM. PG. TOTALE EC/MSP RS31/12 10.000.000,00	10.000.000,00 10.000.000,00 10.000.000,00 10.000.000,00	10.000.000,00 10.000.000,00 10.000.000,00	
VARIAZIONI: CAPITOLO 7132: DMT 17826 2005 (RS CS 8.865.000,00) DMT 97697 2005 (CS 108.561,00) CAPITOLO 7137: L.ASS. 233 2005 (CP CS -32.000.000,00) CAPITOLO 7394: L.ASS. 233 2005 (CP CS 10.000.000,00)					

SPESA - CONSUNTIVO PER CAPITOLI					
2005	MINISTERO DELL'ECONOMIA E DELLE FINANZE			3 - TESORO	
UNITA' PREVISIONALE/CAPITOLO			RESIDUI	COMPETENZA	CASSA
NUMERO	DENOMINAZIONE				
3.2.3.56	Riscossione S.P.A.				
7385	SOMMA DA EROGARE PER CONSENTIRE LA COSTITUZIONE DELLA SOCIETA' RISCOSSIONE S.P.A.	INIZ.			
	(31.04.03)	VARIAZ.		76.500.000,00	76.500.000,00
	(NUOVA ISTITUZIONE)	P. DEF.		76.500.000,00	76.500.000,00
		PAGATO		19.125.000,00	19.125.000,00
		RIM. PG.		57.375.000,00	
		TOTALE		76.500.000,00	19.125.000,00
		EC/MSP			
		RS31/12	57.375.000,00		57.375.000,00
	3.2.4 - ALTRE SPESE IN C/CAPITALE				
3.2.4.1	Sace				
7400	CONFERIMENTO AL FONDO DI RISERVA E INDENNIZZI ISTITUITO PRESSO LA SACE	INIZ.			
	(31.04.03)	VARIAZ.			
	(PER MEMORIA)	P. DEF.			
		PAGATO			
		RIM. PG.			
		TOTALE			
		EC/MSP			
		RS31/12			
7402	SOMMA DA ASSEGNARE ALLA SACE IN RELAZIONE AGLI IMPEGNI ASSICURATIVI ASSUNTI DALL'ISTITUTO MEDESIMO	INIZ.			
	(31.04.03)	VARIAZ.			
	(SOPPRESSO)	P. DEF.			
		PAGATO			
		RIM. PG.			
		TOTALE			
		EC/MSP			
		RS31/12			
VARIAZIONI: CAPITOLO 7385: DMT 2000 2005 (CP CS -73.500.000,00) DMT 133116 2005 (CP CS 150.000.000,00)					

SPESA - CONSUNTIVO PER CAPITOLI					
2005	MINISTERO DELL'ECONOMIA E DELLE FINANZE		3 - TESORO		
UNITA' PREVISIONALE/CAPITOLO		RESIDUI	COMPETENZA	CASSA	
NUMERO	DENOMINAZIONE				
3.2.4.2	Garanzie dello Stato				
7407	ONERI DERIVANTI DALLE GARANZIE ASSUNTE DALLO STATO IN DIPENDENZA DI VARIE DISPOSIZIONI LEGISLATIVE (31.04.03) (SPESE OBBLIGATORIE)	INIZ. VARIAZ. P. DEF. PAGATO RIM. PG. TOTALE EC/MSP RS31/12	79.017.906,00 79.017.906,00 284.392,61 78.733.513,39 79.017.906,00 157.751.419,39	79.017.906,00 79.017.906,00 79.017.906,00 78.733.513,39	79.017.906,00 79.017.906,00 284.392,61 284.392,61 78.733.513,39
3.2.4.3	Fondo di solidarieta' nazionale				
7411	FONDO DI SOLIDARIETA' NAZIONALE-INTERVENTI INDENNIZZATORI (31.04.03)	INIZ. VARIAZ. P. DEF. PAGATO RIM. PG. TOTALE EC/MSP RS31/12	71.525.604,50 71.525.604,50 28.417.604,50 43.108.000,00 71.525.604,50 86.216.000,00	93.108.000,00 169.500.000,00 262.608.000,00 100.900.000,00 43.108.000,00 144.008.000,00 118.600.000,00	93.108.000,00 169.500.000,00 262.608.000,00 129.317.604,50 129.317.604,50 133.290.395,50
3.2.4.4	Fondo rotativo per la cooperazione allo sviluppo				
7415	SOMME DA VERSARE AL FONDO ROTATIVO PER LA CONCESSIONE DI CREDITI FINANZIARI AGEVOLATI AI PAESI IN VIA DI SVILUPPO, NONCHE' DA UTILIZZARE PER LA COPERTURA DELLE SPESE DI GESTIONE DEL FONDO MEDESIMO (31.04.03)	INIZ. VARIAZ. P. DEF. PAGATO RIM. PG. TOTALE EC/MSP RS31/12	200.000,00 200.000,00 154.708,51 45.291,49 200.000,00 1.245.291,49	20.000.000,00 20.000.000,00 18.800.000,00 1.200.000,00 20.000.000,00	20.000.000,00 20.000.000,00 18.954.708,51 18.954.708,51 1.045.291,49
VARIAZIONI: CAPITOLO 7411: DMT 50726 2005 (CP CS 49.500.000,00) DMT 96854 2005 (CP CS 120.000.000,00)					

SPESA - CONSUNTIVO PER CAPITOLI				
2005	MINISTERO DELL'ECONOMIA E DELLE FINANZE		3 - TESORO	
UNITA' PREVISIONALE/CAPITOLO		RESIDUI	COMPETENZA	CASSA
NUMERO	DENOMINAZIONE			
3.2.4.5	Monopoli			
7418	SOMME DA CORRISPONDERE ALL'AMMINISTRAZIONE DEI MONOPOLI DI STATO RELATIVE A RISCOSSIONI IN VIA DEFINITIVA CORRELABILI AD ATTIVITA' DI CONTROLLO FISCALE, ALLE MAGGIORI ENTRATE REALIZZATE CON LA VENDITA DEGLI IMMOBILI DELLO STATO ED AI RISPARMI DI SPESA PER INTERESSI, DA DESTINARE AL POTENZIAMENTO DELL'AMMINISTRAZIONE ECONOMICA E FINANZIARIA (21.01.06) (NUOVA ISTITUZIONE)	INIZ. VARIAZ. P. DEF. PAGATO RIM. PG. TOTALE EC/MSP RS31/12	200.000,00 200.000,00 200.000,00 200.000,00	200.000,00 200.000,00 200.000,00
7419	SOMME DA CORRISPONDERE ALL'AMMINISTRAZIONE DEI MONOPOLI DI STATO PER L'AMMORTAMENTO DELLE ANTICIPAZIONI CONCESSE DALLA CASSA DEPOSITI E PRESTITI A COPERTURA DEI DISAVANZI DI GESTIONE (26.02.01) (SOPPRESSO)	INIZ. VARIAZ. P. DEF. PAGATO RIM. PG. TOTALE EC/MSP RS31/12	12.742.384,00 -12.742.384,00	12.742.384,00 -12.742.384,00
	3.2.10 ONERI COMUNI			
3.2.10.1	Residui passivi perenti			
7440	SOMME OCCORRENTI PER IL PAGAMENTO DEI RESIDUI PASSIVI PERENTI DI SPESE IN CONTO CAPITALE PER I QUALI RISULTA SOPPRESSO IL CAPITOLO DI PROVENIENZA (26.04.03)	INIZ. VARIAZ. P. DEF. PAGATO RIM. PG. TOTALE EC/MSP RS31/12	30.041.955,00 30.041.955,00 41.953,56 30.000.000,00 30.041.953,56 1,44	41.955,00 41.955,00 41.953,56 41.953,56 1,44
			30.000.000,00	
VARIAZIONI: CAPITOLO 7418: DMT 102315 2005 (CP CS 200.000,00) CAPITOLO 7419: L.ASS. 233 2005 (CP CS -12.742.384,00) CAPITOLO 7440: DMT 18795 2005 (CP CS 22.826,00) DMT 84421 2005 (CP CS 19.129,00) DMT 130304 2005 (CP 30.000.000,00)				

SPESA - CONSUNTIVO PER CAPITOLI					
2005	MINISTERO DELL'ECONOMIA E DELLE FINANZE		3 - TESORO		
UNITA' PREVISIONALE/CAPITOLO		RESIDUI	COMPETENZA	CASSA	
NUMERO	DENOMINAZIONE				
3.2.10.2	Presidenza del Consiglio dei Ministri - Editoria				
7442	FONDO OCCORRENTE PER GLI INVESTIMENTI DEL DIPARTIMENTO DELL'EDITORIA (23.01.01)	INIZ. VARIAZ. P. DEF. PAGATO RIM. PG. TOTALE EC/MSP RS31/12		30.319.740,00 30.319.740,00 30.319.740,00 30.319.740,00	30.319.740,00 30.319.740,00 30.319.740,00 30.319.740,00
3.2.10.3	Presidenza del Consiglio dei Ministri - Protezione civile				
7443	SOMME DA ASSEGNARE ALLA PRESIDENZA DEL CONSIGLIO DEI MINISTRI PER ONERI DERIVANTI DALLA CONCESSIONE DI CONTRIBUTI PER L'AMMORTAMENTO DI MUTUI CONTRATTI DALLE REGIONI A SEGUITO DI EVENTI CALAMITOSI. (26.01.01)	INIZ. VARIAZ. P. DEF. PAGATO RIM. PG. TOTALE EC/MSP RS31/12		663.527.000,00 663.527.000,00 658.527.000,00 5.000.000,00 663.527.000,00	658.527.000,00 658.527.000,00 658.527.000,00 658.527.000,00
			5.000.000,00		
7444	SOMME DA ASSEGNARE ALLA PRESIDENZA DEL CONSIGLIO DEI MINISTRI PER INTERVENTI CONNESSI AGLI EVENTI SISMICI DEL MARZO 1982 IN CALABRIA, CAMPANIA E BASILICATA (26.01.01)	INIZ. VARIAZ. P. DEF. PAGATO RIM. PG. TOTALE EC/MSP RS31/12		2.583.000,00 2.583.000,00 2.583.000,00 2.583.000,00	2.583.000,00 2.583.000,00 2.583.000,00 2.583.000,00
7445	SOMME DA ASSEGNARE ALLA PRESIDENZA DEL CONSIGLIO DEI MINISTRI PER GLI INTERVENTI CONNESSI AGLI EVENTI SISMICI DEL 29 APRILE 1984 IN UMBRIA E DEL 7 E 11 MAGGIO 1984 IN ABRUZZO, MOLISE, LAZIO E CAMPANIA. (26.01.01)	INIZ. VARIAZ. P. DEF. PAGATO RIM. PG. TOTALE EC/MSP RS31/12		1.000.000,00 1.000.000,00 1.000.000,00 1.000.000,00	1.000.000,00 1.000.000,00 1.000.000,00 1.000.000,00

SPESA - CONSUNTIVO PER CAPITOLI						
2005	MINISTERO DELL'ECONOMIA E DELLE FINANZE		3 - TESORO			
UNITA' PREVISIONALE/CAPITOLO		RESIDUI	COMPETENZA	CASSA		
NUMERO	DENOMINAZIONE					
7446	SOMME DA ASSEGNARE ALLA PRESIDENZA DEL CONSIGLIO DEI MINISTRI PER LE SPESE RELATIVE ALLE RICORRENTI EMERGENZE RIGUARDANTI GLI EVENTI SISMICI, ALLUVIONALI, I NUBIFRAGI, I VULCANI, LE MAREGGIATE, LA DIFESA DEL SUOLO, DELLE OPERE CIVILI PUBBLICHE E PRIVATE, DELLE FORESTE ED ALTRE CALAMITA' IVI COMPRESSE LE ATTIVITA' CONNESSE. (26.01.01)	INIZ.	289.663.604,00	410.291.870,00	410.291.870,00	
		VARIAZ.		73.508.275,00	38.508.275,00	
		P. DEF.	289.663.604,00	483.800.145,00	448.800.145,00	
		PAGATO	289.663.604,00	139.629.189,00	429.292.793,00	
		RIM. PG.		344.170.956,00		
		TOTALE	289.663.604,00	483.800.145,00	429.292.793,00	
		EC/MSP			19.507.352,00	
		RS31/12	344.170.956,00			
7447		FONDO RELATIVO AGLI INVESTIMENTI DI PERTINENZA DEL DIPARTIMENTO DELLA PROTEZIONE CIVILE (26.01.01)	INIZ.	12.394.826,00	550.325.160,00	550.325.160,00
			VARIAZ.			
	P. DEF.		12.394.826,00	550.325.160,00	550.325.160,00	
	PAGATO		12.394.826,00	537.930.334,00	550.325.160,00	
	RIM. PG.			12.394.826,00		
	TOTALE		12.394.826,00	550.325.160,00	550.325.160,00	
	EC/MSP					
	RS31/12	12.394.826,00				
7449	SOMME DA ASSEGNARE ALLA PRESIDENZA DEL CONSIGLIO DEI MINISTRI PER LE SPESE PER LA REALIZZAZIONE DI INTERVENTI INFRASTRUTTURALI PRIORITARIAMENTE CONNESSI ALLA RIDUZIONE DEL RISCHIO SISMICO E PER FAR FRONTE AD EVENTI STRAORDINARI NEI TERRITORI DEGLI ENTI LOCALI, DELLE AREE METROPOLITANE E DELLE CITTA' D'ARTE (26.01.03)	INIZ.	45.947.242,00	100.000.000,00	100.000.000,00	
		VARIAZ.		5.000.000,00	5.000.000,00	
		P. DEF.	45.947.242,00	105.000.000,00	105.000.000,00	
		PAGATO	45.947.242,00		45.947.242,00	
		RIM. PG.		105.000.000,00		
		TOTALE	45.947.242,00	105.000.000,00	45.947.242,00	
		EC/MSP			59.052.758,00	
		RS31/12	105.000.000,00			
VARIAZIONI: CAPITOLO 7446: DMT 36570 2005 (CP CS 1.000.000,00) DMT 36660 2005 (CP CS 17.000.923,00) DMT 38043 2005 (CP CS 1.000.000,00) DMT 100261 2005 (CP CS 312.463,00) DMT 104471 2005 (CP CS 10.194.889,00) DMT 113854 2005 (CP CS 1.500.000,00) DMT 141488 2005 (CP CS 500.000,00) DMT 145134 2005 (CP CS 7.000.000,00) DMT 155989 2005 (CP CS 35.000.000,00) CAPITOLO 7449: DMT 76289 2005 (CP CS 5.000.000,00)						

2005		SPESA - CONSUNTIVO PER CAPITOLI			
		MINISTERO DELL'ECONOMIA E DELLE FINANZE	3 - TESORO		
UNITA' PREVISIONALE/CAPITOLO		RESIDUI	COMPETENZA	CASSA	
NUMERO	DENOMINAZIONE				
	3.3 TITOLO III - RIMBORSO PASSIVITA' FINANZIARIE				
	3.3.9 - RIMBORSO DEL DEBITO PUBBLICO				
3.3.9.1	Titoli del debito pubblico				
9501	AMMORTAMENTO DI DEBITI REDIMIBILI DIVERSI (61.02.02) (SPESE OBBLIGATORIE)	INIZ. VARIAZ. P. DEF. PAGATO RIM. PG. TOTALE EC/MSP RS31/12	7.113.104,03 7.113.104,03 7.113.104,03 7.113.104,03 7.113.104,03 7.113.104,03		
9502	RIMBORSO DI BUONI DEL TESORO POLIENNALI E PAGAMENTO DI ONERI DERIVANTI DALL'ESTINZIONE DI OPERAZIONI FINANZIARIE EFFETTUATE SUI TITOLI STESSI. (61.02.02)	INIZ. VARIAZ. P. DEF. PAGATO RIM. PG. TOTALE EC/MSP RS31/12	38.437.084,59 38.437.084,59 819.022,90 37.618.061,69 38.437.084,59 37.913.576,53	98.679.881.166,00 15.000.000.000,00 113.679.881.166,00 96.299.407.187,14 295.514,84 96.299.702.701,98 17.380.178.464,02	98.679.881.166,00 15.000.000.000,00 113.679.881.166,00 96.300.226.210,04 96.300.226.210,04 17.379.654.955,96
9537	RIMBORSO DI CERTIFICATI DI CREDITO DEL TESORO DI VARIE TIPOLOGIE COMPRESI QUELLI RIVERSATI ALLA BANCA D'ITALIA, RIMBORSO DI PRESTITI INTERNAZIONALI NONCHE' PAGAMENTO DI ONERI DERIVANTI DALL'ESTINZIONE DI OPERAZIONI FINANZIARIE EFFETTUATE SUI TITOLI E SUI PRESTITI PREDETTI (61.02.01) (SPESE OBBLIGATORIE)	INIZ. VARIAZ. P. DEF. PAGATO RIM. PG. TOTALE EC/MSP RS31/12	248.221.005,13 248.221.005,13 924.765,25 20.112.239,88 21.037.005,13 227.184.000,00 20.112.239,88	44.902.929.865,00 8.000.000.000,00 52.902.929.865,00 46.403.008.740,36 46.403.008.740,36 6.499.921.124,64	44.902.929.865,00 8.248.221.006,00 53.151.150.871,00 46.403.933.505,61 46.403.933.505,61 6.747.217.365,39
VARIAZIONI: CAPITOLO 9502: DMC 12731 2005 (CS -5.500.000.000,00) L.ASS. 233 2005 (CP 15.000.000.000,00 CS 20.500.000.000,00) CAPITOLO 9537: L.ASS. 233 2005 (CP 8.000.000.000,00 CS 8.248.221.006,00)					

2005		SPESA - CONSUNTIVO PER CAPITOLI			
MINISTERO DELL'ECONOMIA E DELLE FINANZE		3 - TESORO			
UNITA' PREVISIONALE/CAPITOLO		RESIDUI	COMPETENZA	CASSA	
NUMERO	DENOMINAZIONE				
9538	RIMBORSO DI BUONI ORDINARI DEL TESORO SCADUTI E NON PRESCRITTI (61.02.01) (PER MEMORIA)	INIZ. 185.924,49 VARIAZ. P. DEF. 185.924,49 PAGATO RIM. PG. 185.924,49 TOTALE 185.924,49 EC/MSP RS31/12 185.924,49			
9539	RIMBORSO DI PRESTITI INTERNAZIONALI NONCHE' PAGAMENTO DI ONERI RELATIVI ALL'ATTUAZIONE O ALL'ESTINZIONE DI OPERAZIONI DI RISTRUTTURAZIONE DI PRESTITI EMESSI ALL'INTERNO E ALL'ESTERO (61.02.02) (SPESE OBBLIGATORIE)	INIZ. 1.460.195.082,06 VARIAZ. P. DEF. 1.460.195.082,06 PAGATO 1.460.195.082,06 RIM. PG. 362.810,90 TOTALE 1.460.195.082,06 EC/MSP RS31/12 362.810,90	21.200.000.000,00 -5.200.000.000,00 16.000.000.000,00 10.555.591.953,62 362.810,90 10.555.954.764,52 5.444.045.235,48	21.200.000.000,00 -3.739.804.917,00 17.460.195.083,00 12.015.787.035,68 12.015.787.035,68 5.444.408.047,32	
9540	RIMBORSO DEI BUONI POSTALI FRUTTIFERI (61.02.02)	INIZ. VARIAZ. P. DEF. PAGATO RIM. PG. TOTALE EC/MSP RS31/12	6.000.000.000,00 6.000.000.000,00 4.152.000.000,00 1.848.000.000,00 6.000.000.000,00	6.000.000.000,00 6.000.000.000,00 4.152.000.000,00 1.848.000.000,00	
3.3.9.2	Mutui Crediop e BEI	1.848.000.000,00			
9504	AMMORTAMENTO DELLE OBBLIGAZIONI TRENTENNALI IN DOLLARI E IN FRANCHI SVIZZERI EMESSI DALLLO STATO, DAL CONSORZIO DI CREDITO PER LE OPERE PUBBLICHE E DALL' ISTITUTO DI CREDITO PER LE IMPRESE DI PUBBLICA UTILITA', IN SOSTITUZIONE DI QUELLE TUTT' ORA CIRCOLANTI ALL'ESTERO. (61.03.02) (SPESE OBBLIGATORIE) (PER MEMORIA)	INIZ. VARIAZ. P. DEF. PAGATO RIM. PG. TOTALE EC/MSP RS31/12			
VARIAZIONI: CAPITOLI 9539: L.ASS. 233 2005 (CP -5.200.000.000,00 CS -3.739.804.917,00)					

		SPESA - CONSUNTIVO PER CAPITOLI			
2005		MINISTERO DELL'ECONOMIA E DELLE FINANZE	3 - TESORO		
UNITA' PREVISIONALE/CAPITOLO		RESIDUI	COMPETENZA	CASSA	
NUMERO	DENOMINAZIONE				
9536	QUOTE DI CAPITALE, COMPRESSE NELLE RATE DI AMMORTAMENTO, DEI MUTUI CONTRATTI CON LA BANCA EUROPEA PER GLI INVESTIMENTI PER IL FINANZIAMENTO DI PROGETTI IMMEDIATAMENTE ESEGUIBILI PER INTERVENTI DI RILEVANTE INTERESSE ECONOMICO SUL TERRITORIO, NELL'AGRICOLTURA, NELL'EDILIZIA E NELLE INFRASTRUTTURE, NONCHE' PER LA TUTELA DI BENI AMBIENTALI E CULTURALI E PER LE OPERE DI EDILIZIA SCOLASTICA E UNIVERSITARIA (61.03.02) (SPESE OBBLIGATORIE)	INIZ. VARIAZ. P. DEF. PAGATO RIM. PG. TOTALE EC/MSP RS31/12		154.468.468,00 154.468.468,00 150.539.271,87 150.539.271,87 3.929.196,13	154.468.468,00 154.468.468,00 150.539.271,87 150.539.271,87 3.929.196,13
9544	QUOTE DI CAPITALE, COMPRESSE NELLE RATE DI AMMORTAMENTO, SUI PRESTITI CONTRATTI CON LA BANCA EUROPEA PER GLI INVESTIMENTI PER IL FINANZIAMENTO DI INTERVENTI URGENTI IN FAVORE DELLE POPOLAZIONI COLPITE DAI MOVIMENTI SISMICI DEL 29 APRILE 1984 IN UMBRIA E DEL 7 ED 11 MAGGIO 1984 IN ABRUZZO, MOLISE, LAZIO E CAMPANIA. (61.03.02) (SPESE OBBLIGATORIE)	INIZ. VARIAZ. P. DEF. PAGATO RIM. PG. TOTALE EC/MSP RS31/12		2.571.102,00 2.571.102,00 2.526.504,11 2.526.504,11 44.597,89	2.571.102,00 2.571.102,00 2.526.504,11 2.526.504,11 44.597,89
3.3.9.4	Mutui diversi				
9508	RIMBORSO AGLI ISTITUTI DI CREDITO DELLA QUOTA CAPITALE DELLE RATE DI AMMORTAMENTO DEI MUTUI CONTRATTI IN RELAZIONE ALLA LIQUIDAZIONE DEL FONDO GESTIONE ISTITUTI CONTRATTUALI LAVORATORI PORTUALI. (61.03.02)	INIZ. VARIAZ. P. DEF. PAGATO RIM. PG. TOTALE EC/MSP RS31/12		144.305.680,00 144.305.680,00 132.796.792,31 10.257.240,50 143.054.032,81 1.251.647,19	144.305.680,00 144.305.680,00 132.796.792,31 10.257.240,50 132.796.792,31 11.508.887,69
			10.257.240,50		
9516	QUOTE DI CAPITALE COMPRESSE NELLE ANNUALITA' QUINDICENNALI DOVUTE PER IL FINANZIAMENTO DEGLI INTERVENTI CONNESSI ALLA CELEBRAZIONE DEL GIUBILEO DELL'ANNO 2000 (61.03.02)	INIZ. VARIAZ. P. DEF. PAGATO RIM. PG. TOTALE EC/MSP RS31/12		128.081.311,00 128.081.311,00 128.081.310,98 128.081.310,98 0,02	128.081.311,00 128.081.311,00 128.081.310,98 128.081.310,98 0,02

SPESA - CONSUNTIVO PER CAPITOLI					
2005	MINISTERO DELL'ECONOMIA E DELLE FINANZE		3 - TESORO		
UNITA' PREVISIONALE/CAPITOLO		RESIDUI	COMPETENZA	CASSA	
NUMERO	DENOMINAZIONE				
9519	QUOTE DI CAPITALE COMPRESSE NELLE RATE DI AMMORTAMENTO DEI PRESTITI CONTRATTI ALL'ESTERO DALLA DISCIOLTA CASSA PER IL MEZZOGIORNO, DALLA GESTIONE COMMISSARIALE, NONCHE' DALLA SOPPRESSA AGENZIA PER LO SVILUPPO DEL MEZZOGIORNO A VALERE SUGLI APPORTI DELLO STATO (61.03.02) (SPESE OBBLIGATORIE)	INIZ.		6.500.000,00	6.500.000,00
		VARIAZ.		-785.000,00	-785.000,00
		P. DEF.		5.715.000,00	5.715.000,00
		PAGATO		4.753.297,55	4.753.297,55
		RIM. PG.			
		TOTALE		4.753.297,55	4.753.297,55
		EC/MSP		961.702,45	961.702,45
		RS31/12			
9522	QUOTE DI CAPITALE COMPRESSE NELLE RATE DI AMMORTAMENTO DEI MUTUI CONTRATTI PER IL PARZIALE FINANZIAMENTO DEI DISAVANZI DI PARTE CORRENTE DEL SERVIZIO SANITARIO NAZIONALE A TUTTO IL 31 DICEMBRE 1994 (61.03.02) (SPESE OBBLIGATORIE)	INIZ.		319.930.612,00	319.930.612,00
		VARIAZ.			
		P. DEF.		319.930.612,00	319.930.612,00
		PAGATO		319.930.611,97	319.930.611,97
		RIM. PG.			
		TOTALE		319.930.611,97	319.930.611,97
		EC/MSP		0,03	0,03
		RS31/12			
9525	QUOTE DI CAPITALE COMPRESSE NELLE ANNUALITA' QUINDICENNALI DOVUTE PER IL FINANZIAMENTO DEL FONDO PER L'OCCUPAZIONE, NONCHE' PER LA REALIZZAZIONE DELLE POLITICHE PER IL LAVORO (61.03.02)	INIZ.		24.055.989,00	24.055.989,00
		VARIAZ.			
		P. DEF.		24.055.989,00	24.055.989,00
		PAGATO		11.806.619,94	11.806.619,94
		RIM. PG.		12.249.368,19	
		TOTALE		24.055.988,13	11.806.619,94
		EC/MSP		0,87	12.249.369,06
		RS31/12	12.249.368,19		
9527	QUOTE DI CAPITALE COMPRESSE NELLE ANNUALITA' DECENNALI DOVUTE PER LA REALIZZAZIONE DI INIZIATIVE DI SUPPORTO A FAVORE DI IMPRESE OPERANTI NEL SETTORE DELLA DIFESA ED INTERESSATE DA ACCORDI INTERNAZIONALI. (61.03.02)	INIZ.		33.762.256,00	33.762.256,00
		VARIAZ.		5.484.750,00	5.484.750,00
		P. DEF.		39.247.006,00	39.247.006,00
		PAGATO		39.247.004,81	39.247.004,81
		RIM. PG.			
		TOTALE		39.247.004,81	39.247.004,81
		EC/MSP		1,19	1,19
		RS31/12			

VARIAZIONI:
 CAPITOLO 9519: L.ASS. 233 2005 (CP CS -785.000,00)
 CAPITOLO 9527: DMC 66226 2005 (CP CS 5.484.750,00)

SPESA - CONSUNTIVO PER CAPITOLI					
2005	MINISTERO DELL'ECONOMIA E DELLE FINANZE		3 - TESORO		
UNITA' PREVISIONALE/CAPITOLO		RESIDUI	COMPETENZA	CASSA	
NUMERO	DENOMINAZIONE				
9528	QUOTE DI CAPITALE COMPRESSE NELLE RATE DI AMMORTAMENTO DEI MUTUI CONTRATTI PER IL FINANZIAMENTO DI ULTERIORI ONERI DERIVANTI DALL'APPLICAZIONE DEL CONTRATTO NAZIONALE DEGLI AUTOFERROTRANVIARI (61.03.02)	INIZ. VARIAZ. P. DEF. PAGATO RIM. PG. TOTALE EC/MSP RS31/12		11.000.000,00 11.000.000,00 4.525.607,21 3.312.324,97 7.837.932,18 3.162.067,82	11.000.000,00 11.000.000,00 4.525.607,21 4.525.607,21 6.474.392,79
			3.312.324,97		
9529	QUOTE DI CAPITALE COMPRESSE NELLE RATE DI AMMORTAMENTO DEI MUTUI CONTRATTI PER IL FINANZIAMENTO DELLA SPESA SANITARIA DEGLI ANNI 1987 E 1988 (61.03.02)	INIZ. VARIAZ. P. DEF. PAGATO RIM. PG. TOTALE EC/MSP RS31/12		188.000.000,00 -970.000,00 187.030.000,00 90.783.611,20 96.233.247,48 187.016.858,68 13.141,32	188.000.000,00 -970.000,00 187.030.000,00 90.783.611,20 90.783.611,20 96.246.388,80
			96.233.247,48		
9530	QUOTE DI CAPITALE COMPRESSE NELLE RATE DI AMMORTAMENTO DEI MUTUI CONTRATTI PER FAR FRONTE ALLE MAGGIORI OCCORRENZE FINANZIARIE DEL SERVIZIO SANITARIO NAZIONALE PER GLI ANNI 1989 E 1991, NONCHE' PER LE MEDESIME FINALITA' DELL'ASSOCIAZIONE DELLA CROCE ROSSA ITALIANA PER L'ANNO 1991 (61.03.02)	INIZ. VARIAZ. P. DEF. PAGATO RIM. PG. TOTALE EC/MSP RS31/12		224.000.000,00 224.000.000,00 108.916.266,47 114.919.572,40 223.835.838,87 164.161,13	224.000.000,00 224.000.000,00 108.916.266,47 108.916.266,47 115.083.733,53
			114.919.572,40		
9531	QUOTE DI CAPITALE COMPRESSE NELLE RATE DI AMMORTAMENTO DELLE OPERAZIONI FINANZIARIE ATTIVATE PER LA REALIZZAZIONE DI OPERE STRADALI DA PARTE DELL'ANAS S.P.A. (61.03.02)	INIZ. VARIAZ. P. DEF. PAGATO RIM. PG. TOTALE EC/MSP RS31/12		180.000.000,00 -128.300.000,00 51.700.000,00 51.645.690,09 51.645.690,09 54.309,91	180.000.000,00 -128.300.000,00 51.700.000,00 51.645.690,09 51.645.690,09 54.309,91
VARIAZIONI: CAPITOLO 9529: L.ASS. 233 2005 (CP CS -970.000,00) CAPITOLO 9531: L.ASS. 233 2005 (CP CS -128.300.000,00)					

SPESA - CONSUNTIVO PER CAPITOLI					
2005	MINISTERO DELL'ECONOMIA E DELLE FINANZE		3 - TESORO		
UNITA' PREVISIONALE/CAPITOLO		RESIDUI	COMPETENZA	CASSA	
NUMERO	DENOMINAZIONE				
3.3.9.5	Ferrovie dello Stato				
9521	QUOTE DI CAPITALE COMPRESE NELLE RATE DI AMMORTAMENTO DEI MUTUI CONTRATTI E DA CONTRARRE DALLE FERROVIE DELLO STATO (61.03.02) (SPESE OBBLIGATORIE)	INIZ. VARIAZ. P. DEF. PAGATO RIM. PG. TOTALE EC/MSP RS31/12		150.000.000,00 -10.000.000,00 140.000.000,00 121.261.104,60 121.261.104,60 121.261.104,60 18.738.895,40	150.000.000,00 -10.000.000,00 140.000.000,00 121.261.104,60 121.261.104,60 121.261.104,60 18.738.895,40
3.3.9.6	Mutui Cassa depositi e prestiti				
9550	RIMBORSO ALLA CASSA DEPOSITI E PRESTITI DELLA QUOTA CAPITALE DELLE RATE DI AMMORTAMENTO RELATIVE AI MUTUI CONTRATTI NEL SETTORE DEGLI ACQUEDOTTI E DELLE FOGNATURE. (61.03.02)	INIZ. VARIAZ. P. DEF. PAGATO RIM. PG. TOTALE EC/MSP RS31/12		155.443.125,00 155.443.125,00 98.197.105,81 38.413.440,28 136.610.546,09 18.832.578,91	155.443.125,00 155.443.125,00 98.197.105,81 38.413.440,28 136.610.546,09 57.246.019,19
			38.413.440,28		
9551	RIMBORSO ALLA CASSA DEPOSITI E PRESTITI DELLA QUOTA CAPITALE DELLE RATE DI AMMORTAMENTO RELATIVE AI MUTUI E AD ALTRE OPERAZIONI FINANZIARIE EFFETTUATE NEL SETTORE DELLE CALAMITA' NATURALI. (61.03.02)	INIZ. VARIAZ. P. DEF. PAGATO RIM. PG. TOTALE EC/MSP RS31/12		800.000.000,00 800.000.000,00 109.632.700,25 58.904.710,06 168.537.410,31 631.462.589,69	800.000.000,00 800.000.000,00 109.632.700,25 58.904.710,06 168.537.410,31 690.367.299,75
			58.904.710,06		
VARIAZIONI: CAPITOLO 9521: L.ASS. 233 2005 (CP CS -10.000.000,00)					

SPESA - CONSUNTIVO PER CAPITOLI					
2005	MINISTERO DELL'ECONOMIA E DELLE FINANZE		3 - TESORO		
UNITA' PREVISIONALE/CAPITOLO		RESIDUI	COMPETENZA	CASSA	
NUMERO	DENOMINAZIONE				
9552	RIMBORSO ALLA CASSA DEPOSITI E PRESTITI DELLA QUOTA CAPITALE DELLE RATE DI AMMORTAMENTO RELATIVE AI MUTUI E AD ALTRE OPERAZIONI FINANZIARIE EFFETTUATE NEL SETTORE DELL'EDILIZIA ABITATIVA, SANITARIA E SCOLASTICA (61.03.02)	INIZ.		410.467.210,00	410.467.210,00
		VARIAZ.			
		P. DEF.		410.467.210,00	410.467.210,00
		PAGATO		250.602.014,15	250.602.014,15
		RIM. PG.		159.865.195,85	
		TOTALE		410.467.210,00	250.602.014,15
		EC/MSP RS31/12	159.865.195,85		159.865.195,85
9553	RIMBORSO ALLA CASSA DEPOSITI E PRESTITI DELLA QUOTA CAPITALE DELLE RATE DI AMMORTAMENTO RELATIVE AI MUTUI E AD ALTRE OPERAZIONI FINANZIARIE EFFETTUATE NEL SETTORE DELLE IMPRESE RADIOFONICHE E EDITORIALI. (61.03.02)	INIZ.		15.180.498,00	15.180.498,00
		VARIAZ.		22.000.000,00	22.000.000,00
		P. DEF.		37.180.498,00	37.180.498,00
		PAGATO		28.574.710,25	28.574.710,25
		RIM. PG.		7.742.773,29	
		TOTALE		36.317.483,54	28.574.710,25
		EC/MSP RS31/12	7.742.773,29		8.605.787,75
9554	RIMBORSO ALLA CASSA DEPOSITI E PRESTITI DELLA QUOTA CAPITALE DELLE RATE DI AMMORTAMENTO RELATIVE AI MUTUI CONTRATTI NEL SETTORE DELLE METROPOLITANE. (61.03.02)	INIZ.		10.824.818,00	10.824.818,00
		VARIAZ.		2.036.148,00	2.036.148,00
		P. DEF.		12.860.966,00	12.860.966,00
		PAGATO		4.687.737,76	4.687.737,76
		RIM. PG.		8.173.228,06	
		TOTALE		12.860.965,82	4.687.737,76
		EC/MSP RS31/12	8.173.228,06		8.173.228,24
9555	RIMBORSO ALLA CASSA DEPOSITI E PRESTITI DELLA QUOTA CAPITALE DELLE RATE DI AMMORTAMENTO RELATIVI AI MUTUI CONTRATTI NEL SETTORE DELLE OPERE STRADALI (61.03.02)	INIZ.		18.075.991,00	18.075.991,00
		VARIAZ.		3.633.476,00	3.633.476,00
		P. DEF.		21.709.467,00	21.709.467,00
		PAGATO		19.449.321,04	19.449.321,04
		RIM. PG.		2.260.107,38	
		TOTALE		21.709.428,42	19.449.321,04
		EC/MSP RS31/12	2.260.107,38		2.260.145,96

VARIAZIONI:
 CAPITOLO 9553: L.ASS. 233 2005 (CP CS 22.000.000,00)
 CAPITOLO 9554: DMC 66233 2005 (CP CS 2.036.148,00)
 CAPITOLO 9555: DMC 66214 2005 (CP CS 3.633.476,00)

		SPESA - CONSUNTIVO PER CAPITOLI			
2005		MINISTERO DELL'ECONOMIA E DELLE FINANZE		3 - TESORO	
UNITA' PREVISIONALE/CAPITOLO		RESIDUI	COMPETENZA	CASSA	
NUMERO	DENOMINAZIONE				
9556	RIMBORSO ALLA CASSA DEPOSITI E PRESTITI DELLA QUOTA CAPITALE DELLE RATE DI AMMORTAMENTO RELATIVE AI MUTUI CONTRATTI DA PROVINCE, COMUNI E COMUNITA' MONTANE (61.03.02)	INIZ.		3.893.427,00	3.893.427,00
		VARIAZ.			
		P. DEF.		3.893.427,00	3.893.427,00
		PAGATO		2.085.166,83	2.085.166,83
		RIM. PG.		1.339.941,50	
		TOTALE		3.425.108,33	2.085.166,83
		EC/MSP			468.318,67
		RS31/12	1.339.941,50		
9557	RIMBORSO ALLA CASSA DEPOSITI E PRESTITI DELLA QUOTA CAPITALE DELLE RATE DI AMMORTAMENTO RELATIVE AI MUTUI CONTRATTI PER IL RIPIANO DEL DEFICIT SANITA' (61.03.02)	INIZ.		401.000.000,00	401.000.000,00
		VARIAZ.			
		P. DEF.		401.000.000,00	401.000.000,00
		PAGATO		96.989.016,29	96.989.016,29
		RIM. PG.		304.000.831,92	
		TOTALE		400.989.848,21	96.989.016,29
		EC/MSP			10.151,79
		RS31/12	304.000.831,92		
9558	RIMBORSO ALLA CASSA DEPOSITI E PRESTITI DELLA QUOTA CAPITALE DELLE RATE DI AMMORTAMENTO DEI MUTUI E DELLE SOMME ANTICIPATE AL COMMISSARIO LIQUIDATORE DELL'EFIM. (61.03.02)	INIZ.		440.000.000,00	440.000.000,00
		VARIAZ.		20.000.000,00	20.000.000,00
		P. DEF.		460.000.000,00	460.000.000,00
		PAGATO		100.743.123,69	100.743.123,69
		RIM. PG.		355.926.712,80	
		TOTALE		456.669.836,49	100.743.123,69
		EC/MSP			3.330.163,51
		RS31/12	355.926.712,80		
9559	RIMBORSO ALLA CASSA DEPOSITI E PRESTITI DELLA QUOTA CAPITALE DELLE RATE DI AMMORTAMENTO RELATIVE AI MUTUI E AD ALTRE OPERAZIONI EFFETTUATE PER IL RISANAMENTO E VALORIZZAZIONE DEL TERRITORIO. (61.03.02)	INIZ.	327.838,14	55.000.000,00	55.000.000,00
		VARIAZ.			
		P. DEF.	327.838,14	55.000.000,00	55.000.000,00
		PAGATO	327.838,14	29.906.675,74	30.234.513,88
		RIM. PG.		6.385.184,32	
		TOTALE	327.838,14	36.291.860,06	30.234.513,88
		EC/MSP		18.708.139,94	24.765.486,12
		RS31/12	6.385.184,32		
VARIAZIONI: CAPITOLO 9558: DMC 66237 2005 (CP CS 20.000.000,00)					

SPESA - CONSUNTIVO PER CAPITOLI					
2005	MINISTERO DELL'ECONOMIA E DELLE FINANZE		3 - TESORO		
UNITA' PREVISIONALE/CAPITOLO		RESIDUI	COMPETENZA	CASSA	
NUMERO	DENOMINAZIONE				
9560	RIMBORSO ALLA CASSA DEPOSITI E PRESTITI DELLA QUOTA CAPITALE DELLE RATE DI AMMORTAMENTO RELATIVE AI MUTUI E AD ALTRE OPERAZIONI FINANZIARIE EFFETTUATE NEL SETTORE DELLE TELECOMUNICAZIONI. (61.03.02)	INIZ.		202.978.250,00	202.978.250,00
		VARIAZ.			
		P. DEF.		202.978.250,00	202.978.250,00
		PAGATO			
		RIM. PG.			
		TOTALE			
		EC/MSP		202.978.250,00	202.978.250,00
		RS31/12			
9561	RIMBORSO ALLA CASSA DEPOSITI E PRESTITI DELLA QUOTA CAPITALE DELLE RATE DI AMMORTAMENTO RELATIVE AI MUTUI E AD ALTRE OPERAZIONI FINANZIARIE EFFETTUATE PER INTERVENTI DIVERSI. (61.03.02)	INIZ.		40.000.000,00	40.000.000,00
		VARIAZ.		3.366.008,00	3.366.008,00
		P. DEF.		43.366.008,00	43.366.008,00
		PAGATO		11.476.738,97	11.476.738,97
		RIM. PG.		31.881.568,94	
		TOTALE		43.358.307,91	11.476.738,97
		EC/MSP		7.700,09	31.889.269,03
		RS31/12	31.881.568,94		
9562	RIMBORSO ALLA CASSA DEPOSITI E PRESTITI DELLA QUOTA CAPITALE DELLE RATE DI AMMORTAMENTO RELATIVE AI MUTUI E AD ALTRE OPERAZIONI FINANZIARIE EFFETTUATE PER LA PRIVATIZZAZIONE DEL BANCO DI NAPOLI SPA. (61.03.02)	INIZ.		70.339.710,00	70.339.710,00
		VARIAZ.			
		P. DEF.		70.339.710,00	70.339.710,00
		PAGATO		34.424.728,91	34.424.728,91
		RIM. PG.		35.914.980,32	
		TOTALE		70.339.709,23	34.424.728,91
		EC/MSP		0,77	35.914.981,09
		RS31/12	35.914.980,32		
3.3.9.7	Ammortamento titoli di Stato				
9565	SOMMA DA DESTINARE ALL'AMMORTAMENTO DEI TITOLI DI STATO (61.02.02) (SPESE OBBLIGATORIE)	INIZ.	7.500.000.000,00		
		VARIAZ.		4.190.631.881,00	11.690.631.881,00
		P. DEF.	7.500.000.000,00	4.190.631.881,00	11.690.631.881,00
		PAGATO	7.500.000.000,00	4.189.759.754,00	11.689.759.754,00
		RIM. PG.		872.127,00	
		TOTALE	7.500.000.000,00	4.190.631.881,00	11.689.759.754,00
		EC/MSP			872.127,00
		RS31/12	872.127,00		
VARIAZIONI: CAPITOLO 9561: DMC 66240 2005 (CP CS 3.366.008,00) CAPITOLO 9565: DMT 1995 2005 (CP CS 165.444.154,00) DMT 97893 2005 (CP CS 4.024.315.600,00) DMT 143851 2005 (CP CS 872.127,00) DMC 12731 2005 (CS 7.500.000.000,00)					

2005		SPESA - CONSUNTIVO PER CAPITOLI			
		MINISTERO DELL'ECONOMIA E DELLE FINANZE	3 - TESORO		
UNITA' PREVISIONALE/CAPITOLO		RESIDUI	COMPETENZA	CASSA	
NUMERO	DENOMINAZIONE				
3.3.9.8	Rimborsi anticipati o ristrutturazione di passivita'				
9590	RIMBORSO TOTALE O RINEGOZIAZIONE DI PASSIVITA' A TOTALE O PARZIALE CARICO DELLO STATO (61.02.02)	INIZ. VARIAZ. P. DEF. PAGATO RIM. PG. TOTALE EC/MSP RS31/12		2.582.284.495,00 2.582.284.495,00 2.582.284.495,00	2.582.284.495,00 2.582.284.495,00 2.582.284.495,00
9591	RIMBORSO ALLA BANCA D' ITALIA DEL CONTROVALORE DELLE MONETE METALLICHE IN LIRE PRESENTATE AL CAMBIO PER IL RITIRO DALLA CIRCOLAZIONE (61.02.02)	INIZ. VARIAZ. P. DEF. PAGATO RIM. PG. TOTALE EC/MSP RS31/12		600.000.000,00 600.000.000,00 500.514.012,03 500.514.012,03 99.485.987,97	600.000.000,00 600.000.000,00 500.514.012,03 500.514.012,03 99.485.987,97
3.3.9.9	Aree sottoutilizzate				
9505	QUOTE DI CAPITALE COMPRESSE NELLE ANNUALITA' DOVUTE PER LA REALIZZAZIONE DI INIZIATIVE DIRETTE A FAVORIRE LO SVILUPPO SOCIALE ED ECONOMICO DELLE AREE DEPRESSE DEL TERRITORIO NAZIONALE (61.03.02)	INIZ. VARIAZ. P. DEF. PAGATO RIM. PG. TOTALE EC/MSP RS31/12		54.047.388,00 54.047.388,00 49.765.864,88 4.281.522,88 54.047.387,76 0,24	54.047.388,00 54.047.388,00 49.765.864,88 4.281.523,12 49.765.864,88 4.281.523,12
VARIAZIONI:					
CAPITOLO 9590: DMC		12731 2005	(CS -2.000.000.000,00)		
L.ASS.		233 2005	(CS 2.000.000.000,00)		

SPESA - CONSUNTIVO PER CAPITOLI					
2005	MINISTERO DELL'ECONOMIA E DELLE FINANZE		3 - TESORO		
UNITA' PREVISIONALE/CAPITOLO		RESIDUI	COMPETENZA	CASSA	
NUMERO	DENOMINAZIONE				
9511	QUOTE DI CAPITALE COMPRESSE NELLE ANNUALITA' QUINDICENNALI DOVUTE PER LA REALIZZAZIONE DI INTERVENTI PER GRANDI OPERE INFRASTRUTTURALI NELLE AREE DEPRESSE DEL TERRITORIO NAZIONALE (61.03.02)	INIZ. VARIAZ. P. DEF. PAGATO RIM. PG. TOTALE EC/MSP RS31/12		30.900.660,00 30.900.660,00 29.127.442,13 1.619.334,41 30.746.776,54 153.883,46 1.619.334,41	30.900.660,00 30.900.660,00 29.127.442,13 29.127.442,13 1.773.217,87
9515	QUOTE DI CAPITALE COMPRESSE NELLE ANNUALITA' QUINDICENNALI PER LA REALIZZAZIONE DI INIZIATIVE DIRETTE A FAVORIRE LO SVILUPPO SOCIALE ED ECONOMICO DELLE AREE DEPRESSE (61.03.02)	INIZ. VARIAZ. P. DEF. PAGATO RIM. PG. TOTALE EC/MSP RS31/12		252.332.061,00 -69.206.024,00 183.126.037,00 33.289.596,08 33.289.596,08 149.836.440,92	252.332.061,00 -69.206.024,00 183.126.037,00 33.289.596,08 33.289.596,08 149.836.440,92
9517	QUOTE DI CAPITALE COMPRESSE NELLE RATE DI AMMORTAMENTO DEI MUTUI CONTRATTI PER LA REALIZZAZIONE DI PROGETTI STRATEGICI FUNZIONALI AGLI INVESTIMENTI NELLE AREE CON MAGGIORE RITARDO DI SVILUPPO. (61.03.02) (SPESE OBBLIGATORIE)	INIZ. VARIAZ. P. DEF. PAGATO RIM. PG. TOTALE EC/MSP RS31/12		189.588.178,00 34.685.642,00 224.273.820,00 121.760.968,12 102.512.851,11 224.273.819,23 0,77 102.512.851,11	189.588.178,00 34.685.642,00 224.273.820,00 121.760.968,12 121.760.968,12 102.512.851,88
	TOTALE CENTRO DI RESPONSABILITA'	INIZ. VARIAZ. P. DEF. PAGATO RIM. PG. TOTALE EC/MSP RS31/12	27.230.459.367,49 553.316.247,00 27.783.775.614,49 17.041.240.579,44 9.857.500.346,30 26.898.740.925,74 885.034.688,75 21.176.130.965,05	285.786.441.723,00 33.419.080.310,00 319.205.522.033,00 265.918.302.963,53 11.318.630.618,75 277.236.933.582,28 41.968.588.450,72	285.771.651.524,00 44.905.752.935,00 330.677.404.459,00 282.959.543.542,97 282.959.543.542,97 47.717.860.916,03
VARIAZIONI: CAPITOLO 9515: DMC 66214 2005 (CP CS -3.633.476,00) DMC 66226 2005 (CP CS -5.484.750,00) DMC 66230 2005 (CP CS -34.685.642,00) DMC 66233 2005 (CP CS -2.036.148,00) DMC 66237 2005 (CP CS -20.000.000,00) DMC 66240 2005 (CP CS -3.366.008,00) CAPITOLO 9517: DMC 66230 2005 (CP CS 34.685.642,00)					

SPESA - CONSUNTIVO PER CAPITOLI					
2005	MINISTERO DELL'ECONOMIA E DELLE FINANZE		4 - RAGIONERIA GENERALE DELLO STATO		
UNITA' PREVISIONALE/CAPITOLO		RESIDUI	COMPETENZA	CASSA	
NUMERO	DENOMINAZIONE				
	4 - RAGIONERIA GENERALE DELLO STATO				
	4.1 TITOLO I - SPESE CORRENTI				
4.1.1.0	FUNZIONAMENTO				
	Personale				
2601	STIPENDI ED ALTRI ASSEGNI FISSI AL PERSONALE AL NETTO DELL'IMPOSTA REGIONALE SULLE ATTIVITA' PRODUTTIVE E DEGLI ONERI SOCIALI A CARICO DELL'AMMINISTRAZIONE.	INIZ.	35.368,16	168.636.851,00	168.636.851,00
		VARIAZ.	396.285,00	15.202.962,00	15.364.287,00
		P. DEF.	431.653,16	183.839.813,00	184.001.138,00
	(01.01.01)	PAGATO	8.370,85	161.765.154,13	161.773.524,98
	(SPESE OBBLIGATORIE)	RIM. PG.	26.997,31	579,47	
		TOTALE	35.368,16	161.765.733,60	161.773.524,98
		EC/MSP	396.285,00	22.074.079,40	22.227.613,02
		RS31/12	27.576,78		
2602	SOMMA OCCORRENTE PER LA CONCESSIONE DI BUONI PASTO AL PERSONALE.	INIZ.	1.858.580,75	2.764.569,00	2.764.569,00
	(01.02.01)	VARIAZ.			
		P. DEF.	1.858.580,75	2.764.569,00	2.764.569,00
		PAGATO	282.388,69	1.233.435,93	1.515.824,62
		RIM. PG.	567.677,42	1.531.133,07	
		TOTALE	850.066,11	2.764.569,00	1.515.824,62
		EC/MSP	1.008.514,64		1.248.744,38
		RS31/12	2.098.810,49		
2603	COMPENSO PER LAVORO STRAORDINARIO AL PERSONALE	INIZ.	1.061.681,25		1.000.000,00
	(01.01.02)	VARIAZ.		6.831.416,00	6.406.718,00
	* DELL'IMPORTO EC/MSP DI RESIDUI SONO PERENTI AGLI EFFETTI AMMIN. E. 15453.55	P. DEF.	1.061.681,25	6.831.416,00	7.406.718,00
		PAGATO	526.228,95	5.652.216,73	6.178.445,68
		RIM. PG.	140.989,31	918.186,12	
		TOTALE	667.218,26	6.570.402,85	6.178.445,68
		EC/MSP	394.462,99	261.013,15	1.228.272,32
		RS31/12	1.059.175,43		
VARIAZIONI:					
CAPITOLO 2601: DMT 15506 2005 (RS CP CS 234.960,00)					
DMT 72439 2005 (RS CS 161.325,00)					
DMT 102315 2005 (CP CS 7.204.000,00)					
DMT 122752 2005 (CP CS 304.112,00)					
DMT 158586 2005 (CP CS 836.217,00)					
DMT 166545 2005 (CP CS 44.222,00)					
L.ASS. 233 2005 (CP CS 6.579.451,00)					
CAPITOLO 2603: DMT 3062 2005 (CS 1.150,00)					
DMT 48338 2005 (CP CS 6.831.416,00)					
L.ASS. 233 2005 (CS -425.848,00)					

SPESA - CONSUNTIVO PER CAPITOLI					
2005	MINISTERO DELL'ECONOMIA E DELLE FINANZE		4 - RAGIONERIA GENERALE DELLO STATO		
UNITA' PREVISIONALE/CAPITOLO		RESIDUI	COMPETENZA	CASSA	
NUMERO	DENOMINAZIONE				
2604	SPESA PER MISSIONI ALL'INTERNO, ALL'ESTERO E PER TRASFERIMENTI (02.02.13)	INIZ. 469.610,60	3.000.000,00	2.901.942,00	
		VARIAZ.	544,00	-2.085,00	
*	DELL'IMPORTO EC/MSP DI RESIDUI SONO PERENTI AGLI EFFETTI AMMIN. E. 26.03	P. DEF. 469.610,60	3.000.544,00	2.899.857,00	
		PAGATO 267.833,22	1.578.410,26	1.846.243,48	
		RIM. PG. 162.839,28	470.153,59		
		TOTALE 430.672,50	2.048.563,85	1.846.243,48	
		EC/MSP 38.938,10	951.980,15	1.053.613,52	
		RS31/12 632.992,87			
2608	SPESA PER ACCERTAMENTI SANITARI, CURE, RICOVERI E PROTESI (02.02.06)	INIZ. 86.887,49	150.000,00	145.097,00	
		VARIAZ.		235,00	
*	DELL'IMPORTO EC/MSP DI RESIDUI SONO PERENTI AGLI EFFETTI AMMIN. E. 34824.69	P. DEF. 86.887,49	150.000,00	145.332,00	
		PAGATO 51.437,84	91.702,90	143.140,74	
		RIM. PG. 623,15	57.815,07		
		TOTALE 52.060,99	149.517,97	143.140,74	
		EC/MSP 34.826,50	482,03	2.191,26	
		RS31/12 58.438,22			
2609	SPESA PER L'ORGANIZZAZIONE, IL FUNZIONAMENTO DI CORSI INTERNI, DI SPECIALIZZAZIONE, DI AGGIORNAMENTO E DI QUALIFICAZIONE PROFESSIONALE DEL PERSONALE, PER PARTECIPAZIONE DEL PERSONALE AD ESPERIMENTI E VISITE, PER LA PARTECIPAZIONE ALLE SPESE PER CORSI INDETTI DA ENTI, ISTITUTI ED AMMINISTRAZIONI VARIE (02.02.05)	INIZ. 367.005,06	999.121,00	1.078.923,00	
		VARIAZ.	-307.674,00	-329.420,00	
		P. DEF. 367.005,06	691.447,00	749.503,00	
		PAGATO 289.522,31	67.161,30	356.683,61	
		RIM. PG. 64.553,85	624.285,39		
		TOTALE 354.076,16	691.446,69	356.683,61	
		EC/MSP 12.928,90	0,31	392.819,39	
		RS31/12 688.839,24			
2610	PROVVIDENZE A FAVORE DEL PERSONALE IN SERVIZIO, DI QUELLO CESSATO DAL SERVIZIO E DELLE LORO FAMIGLIE (01.04.01)	INIZ. 120.704,00	130.250,00	130.250,00	
		VARIAZ.		20.000,00	
*	DELL'IMPORTO EC/MSP DI RESIDUI SONO PERENTI AGLI EFFETTI AMMIN. E. 151	P. DEF. 120.704,00	130.250,00	150.250,00	
		PAGATO 120.458,00	18.420,00	138.878,00	
		RIM. PG.	111.830,00		
		TOTALE 120.458,00	130.250,00	138.878,00	
		EC/MSP 246,00		11.372,00	
		RS31/12 111.830,00			
VARIAZIONI: CAPITOLO 2604: DMT 2000 2005 (CS -2.629,00) DMT 124264 2005 (CP CS 544,00) CAPITOLO 2608: DMT 2000 2005 (CS -19,00) DMT 3062 2005 (CS 254,00) CAPITOLO 2609: DMT 2000 2005 (CP -307.674,00 CS -309.420,00) DMC 87315 2005 (CS -20.000,00) CAPITOLO 2610: DMC 87315 2005 (CS 20.000,00)					

SPESA - CONSUNTIVO PER CAPITOLI					
2005		MINISTERO DELL'ECONOMIA E DELLE FINANZE		4 - RAGIONERIA GENERALE DELLO STATO	
UNITA' PREVISIONALE/CAPITOLO			RESIDUI	COMPETENZA	CASSA
NUMERO	DENOMINAZIONE				
2611	EQUO INDENNIZZO AL PERSONALE CIVILE PER LA PERDITA DELL'INTEGRITA' FISICA SUBITA PER INFERMITA' CONTRATTA PER CAUSA DI SERVIZIO (01.04.01) (SPESE OBBLIGATORIE)	INIZ.		5.165,00	5.165,00
		VARIAZ.		250.000,00	250.000,00
		P. DEF.		255.165,00	255.165,00
		PAGATO		100.443,48	100.443,48
		RIM. PG.			
		TOTALE		100.443,48	100.443,48
		EC/MSP RS31/12		154.721,52	154.721,52
2613	SPESE PER INTERESSI O RIVALUTAZIONE MONETARIA PER RITARDATO PAGAMENTO DELLE RETRIBUZIONI, PENSIONI E PROVVIDENZE DI NATURA ASSISTENZIALE A FAVORE DEI CREDITORI DELL'AMMINISTRAZIONE (09.01.04) (SPESE OBBLIGATORIE)	INIZ.	185.221,78		
		VARIAZ.		250.000,00	250.139,00
		P. DEF.	185.221,78	250.000,00	250.139,00
		PAGATO	27.531,69	41.558,94	69.090,63
		RIM. PG.	114.074,67	206.440,66	
		TOTALE	141.606,36	247.999,60	69.090,63
		EC/MSP RS31/12	43.615,42 320.515,33	2.000,40	181.048,37
2614	SOMME DOVUTE A TITOLO DI IMPOSTA REGIONALE SULLE ATTIVITA' PRODUTTIVE SULLE RETRIBUZIONI CORRISPOSTE AI DIPENDENTI. (03.01.01) (SPESE OBBLIGATORIE)	INIZ.	255.654,40	14.235.971,00	14.235.971,00
		VARIAZ.	492.888,00	3.633.423,00	4.106.339,00
		P. DEF.	748.542,40	17.869.394,00	18.342.310,00
		PAGATO	493.613,34	15.601.391,40	16.095.004,74
		RIM. PG.	1.765,01	137.093,19	
		TOTALE	495.378,35	15.738.484,59	16.095.004,74
		EC/MSP RS31/12	253.164,05 138.858,20	2.130.909,41	2.247.305,26
*	DELL'IMPORTO EC/MSP DI RESIDUI SONO PERENTI AGLI EFFETTI AMMIN. E. 995.9				
2615	ONERI SOCIALI A CARICO DELL'AMMINISTRAZIONE SULLE RETRIBUZIONI CORRISPOSTE AI DIPENDENTI. (01.03.01) (SPESE OBBLIGATORIE)	INIZ.	756.996,99	50.087.749,00	50.087.749,00
		VARIAZ.	1.416.624,00	11.542.633,00	12.889.051,00
		P. DEF.	2.173.620,99	61.630.382,00	62.976.800,00
		PAGATO	1.399.749,73	53.421.641,98	54.821.391,71
		RIM. PG.	4.424,01	520.232,63	
		TOTALE	1.404.173,74	53.941.874,61	54.821.391,71
		EC/MSP RS31/12	769.447,25 524.656,64	7.688.507,39	8.155.408,29
*	DELL'IMPORTO EC/MSP DI RESIDUI SONO PERENTI AGLI EFFETTI AMMIN. E. 2928.44				
VARIAZIONI: CAPITOLO 2611: DMT 31373 2005 (CP CS 100.000,00) DMT 118643 2005 (CP CS 150.000,00) CAPITOLO 2613: DMT 803 2005 (CP CS 250.000,00) DMT 3062 2005 (CS 139,00) CAPITOLO 2614: DMT 15506 2005 (RS CP CS 19.972,00) DMT 30627 2005 (CP CS 125.080,00) DMT 48338 2005 (CP CS 580.670,00) DMT 53378 2005 (RS CS 459.203,00) DMT 72439 2005 (RS CS 13.713,00) DMT 102315 2005 (CP CS 2.577.000,00) DMT 122752 2005 (CP CS 25.850,00) DMT 158586 2005 (CP CS 71.079,00) DMT 166545 2005 (CP CS 3.759,00) L. ASS. 233 2005 (CP CS 230.013,00) CAPITOLO 2615: DMT 15506 2005 (RS CP CS 70.206,00) DMT 30627 2005 (CP CS 356.080,00) DMT 48338 2005 (CP CS 1.653.203,00) DMT 53378 2005 (RS CS 1.307.378,00)					
					SEGUE

SPESA - CONSUNTIVO PER CAPITOLI				
2005	MINISTERO DELL'ECONOMIA E DELLE FINANZE	4 - RAGIONERIA GENERALE DELLO STATO		
UNITA' PREVISIONALE/CAPITOLO		RESIDUI	COMPETENZA	CASSA
NUMERO	DENOMINAZIONE			
CONTINUA				
	DMT 72439 2005	(RS CS 39.040,00)		
	DMT 102315 2005	(CP CS 7.336.000,00)		
	DMT 122752 2005	(CP CS 86.867,00)		
	DMT 158586 2005	(CP CS 241.021,00)		
	DMT 166545 2005	(CP CS 13.214,00)		
	L.ASS. 233 2005	(CP CS 1.786.042,00)		

SPESA - CONSUNTIVO PER CAPITOLI					
2005	MINISTERO DELL'ECONOMIA E DELLE FINANZE		4 - RAGIONERIA GENERALE DELLO STATO		
UNITA' PREVISIONALE/CAPITOLO		RESIDUI	COMPETENZA	CASSA	
NUMERO	DENOMINAZIONE				
2617	QUOTA DEL FONDO UNICO DI AMMINISTRAZIONE DA UTILIZZARE PER L'EROGAZIONE DEGLI INCENTIVI AL PERSONALE PER LA REALIZZAZIONE DEGLI OBIETTIVI E PROGRAMMI DI INCREMENTO DELLA PRODUTTIVITA'. (01.01.03)	INIZ. 382.487,60 VARIAZ. 5.402.387,00 P. DEF. 5.784.874,60 PAGATO 5.423.625,66 RIM. PG. 360.014,20 TOTALE 5.783.639,86 EC/MSP 1.234,74 RS31/12 751.203,43	24.583.400,00 24.583.400,00 24.136.642,31 391.189,23 24.527.831,54 55.568,46	5.000.000,00 25.368.275,00 30.368.275,00 29.560.267,97 29.560.267,97 808.007,03	
	Beni e servizi				
2640	SPESE PER IL FUNZIONAMENTO - COMPRESI I GETTONI DI PRESENZA, I COMPENSI AI COMPONENTI E LE INDENNITA' DI MISSIONE ED IL RIMBORSO SPESE DI TRASPORTO AI MEMBRI ESTRANEI ALL'AMMINISTRAZIONE DEL TESORO - DI CONSIGLI, COMITATI E COMMISSIONI. (02.02.08)	INIZ. 9.690,00 VARIAZ. -3.074,00 P. DEF. 6.616,00 PAGATO 3.851,26 RIM. PG. 2.700,00 TOTALE 6.551,26 EC/MSP 64,74 RS31/12 2.700,00	9.690,00 -3.074,00 6.616,00 3.851,26 2.700,00 6.551,26 64,74	10.464,00 -3.101,00 7.363,00 3.851,26 3.851,26 3.511,74	
2643	SPESE PER IL FUNZIONAMENTO, MANUTENZIONE E ACQUISTO DI MATERIALE, PUBBLICAZIONI, DOCUMENTAZIONE, ANCHE TELEMATICA, E QUANT'ALTRO POSSA OCCORRERE PER LA BIBLIOTECA (02.01.02)	INIZ. 3.978,02 VARIAZ. -5.690,00 P. DEF. 3.978,02 PAGATO 410,28 RIM. PG. 4.643,00 TOTALE 410,28 EC/MSP 3.567,74 RS31/12 4.643,00	77.515,00 -5.690,00 71.825,00 60.537,59 4.643,00 65.180,59 6.644,41	83.706,00 -5.757,00 77.949,00 60.947,87 60.947,87 17.001,13	
2644	FITTO DI LOCALI ED ONERI ACCESSORI. (02.02.01) * DELL'IMPORTO EC/MSP DI RESIDUI SONO PERENTI AGLI EFFETTI AMMIN. E. 109424.16	INIZ. 846.779,26 VARIAZ. 2.787.154,00 P. DEF. 846.779,26 PAGATO 286.003,23 RIM. PG. 342.762,46 TOTALE 628.765,69 EC/MSP 218.013,57 RS31/12 1.128.626,29	1.818.246,00 2.787.154,00 4.605.400,00 3.798.637,01 785.863,83 4.584.500,84 20.899,16	1.818.246,00 3.005.666,00 4.823.912,00 4.084.640,24 4.084.640,24 4.084.640,24 739.271,76	
VARIAZIONI: CAPITOLO 2617: DMT 30627 2005 (CP CS 1.471.400,00) DMT 53378 2005 (RS 5.402.387,00 CS 784.875,00) DMT 102315 2005 (CP CS 23.112.000,00) CAPITOLO 2640: DMT 2000 2005 (CP -3.074,00 CS -3.101,00) CAPITOLO 2643: DMT 2000 2005 (CP -5.690,00 CS -5.757,00) CAPITOLO 2644: DMT 805 2005 (CP CS 3.100.000,00) DMT 2000 2005 (CP -312.846,00 CS -326.390,00) DMT 57745 2005 (CS 232.056,00)					

SPESA - CONSUNTIVO PER CAPITOLI					
2005		MINISTERO DELL'ECONOMIA E DELLE FINANZE		4 - RAGIONERIA GENERALE DELLO STATO	
UNITA' PREVISIONALE/CAPITOLO		RESIDUI	COMPETENZA	CASSA	
NUMERO	DENOMINAZIONE				
2645	MANUTENZIONE, RIPARAZIONE ED ADATTAMENTO DEI LOCALI E DEI RELATIVI IMPIANTI (02.02.02)	INIZ.	6.334.919,21	1.114.736,00	1.114.736,00
		VARIAZ.		3.276.195,00	4.926.029,00
		P. DEF.	6.334.919,21	4.390.931,00	6.040.765,00
		PAGATO	1.850.515,77	2.489.130,21	4.339.645,98
		RIM. PG.	4.483.620,20	1.882.593,27	
		TOTALE	6.334.135,97	4.371.723,48	4.339.645,98
		EC/MSP	783,24	19.207,52	1.701.119,02
		RS31/12	6.366.213,47		
2646	COMPENSI PER SPECIALI INCARICHI. (02.02.09)	INIZ.		1.780,00	1.780,00
		VARIAZ.		-570,00	-575,00
		P. DEF.		1.210,00	1.205,00
		PAGATO			
		RIM. PG.			
		TOTALE			
EC/MSP		1.210,00	1.205,00		
RS31/12					
2647	MANUTENZIONE, NOLEGGIO ED ESERCIZIO DI MEZZI DI TRASPORTO (02.02.01) * DELL'IMPORTO EC/MSP DI RESIDUI SONO PERENTI AGLI EFFETTI AMMIN. E. 225.83	INIZ.	187.878,17	87.204,00	87.204,00
		VARIAZ.		119.426,00	158.706,67
		P. DEF.	187.878,17	206.630,00	245.910,67
		PAGATO	32.478,19	197.925,29	230.403,48
		RIM. PG.	145.303,75	7.049,86	
		TOTALE	177.781,94	204.975,15	230.403,48
		EC/MSP	10.096,23	1.654,85	15.507,19
		RS31/12	152.353,61		
2648	SPESE PER LA STAMPA E PER LA FORNITURA DEGLI ATTI CONCERNENTI IL BILANCIO, IL RENDICONTO GENERALE DELLO STATO E GLI ALTRI DOCUMENTI DI FINANZA PUBBLICA, I DOCUMENTI DI CONTABILITA' ECONOMICA DELLO STATO, NONCHE' PER QUANTO ALTRO OCCORRENTE PER IL FUNZIONAMENTO DEL RELATIVO SISTEMA DI ELABORAZIONE ELETTRONICA LOCALE (02.01.02) * L'IMPORTO EC/MSP DI RESIDUI E' PERENTE AGLI EFFETTI AMMIN.	INIZ.	209.376,92	175.445,00	189.458,00
		VARIAZ.			-701,00
		P. DEF.	209.376,92	175.445,00	188.757,00
		PAGATO	188.680,34		188.680,34
		RIM. PG.	11.199,30	141.645,00	
		TOTALE	199.879,64	141.645,00	188.680,34
		EC/MSP	9.497,28	33.800,00	76,66
		RS31/12	152.844,30		
VARIAZIONI: CAPITOLO 2645: DMT 805 2005 (CP CS 65.844,00) DMT 2000 2005 (CP -878.649,00 CS -888.987,00) DMT 54819 2005 (CS 1.660.172,00) DMC 56931 2005 (CP CS 4.089.000,00) CAPITOLO 2646: DMT 2000 2005 (CP -570,00 CS -575,00) CAPITOLO 2647: DMT 2000 2005 (CP -17.574,00 CS -17.737,00) DMC 20354 2005 (CS 39.443,67) DMC 56931 2005 (CP CS 137.000,00) CAPITOLO 2648: DMT 2000 2005 (CS -701,00)					

2005		SPESA - CONSUNTIVO PER CAPITOLI			
		MINISTERO DELL'ECONOMIA E DELLE FINANZE	4 - RAGIONERIA GENERALE DELLO STATO		
UNITA' PREVISIONALE/CAPITOLO		RESIDUI	COMPETENZA	CASSA	
NUMERO	DENOMINAZIONE				
2650	SPESE DI PUBBLICITA' (02.02.07) (PER MEMORIA)	INIZ. VARIAZ. P. DEF. PAGATO RIM. PG. TOTALE EC/MSP RS31/12			
2651	SPESE PER LA GESTIONE DEGLI ENTI SOPPRESSI UBICATI NELLE REGIONI A STATUTO SPECIALE (02.02.14)	INIZ. 17.227,59 VARIAZ. P. DEF. 17.227,59 PAGATO 7.633,65 RIM. PG. 9.593,94 TOTALE 17.227,59 EC/MSP RS31/12 23.274,75	17.227,59	51.646,00	49.958,00
2652	SPESE DI COPIA, STAMPA, CARTA BOLLATA, REGISTRAZIONE DEI CONTRATTI STIPULATI DALLA RAGIONERIA GENERALE DELLO STATO. (02.01.01) (SPESE OBBLIGATORIE)	INIZ. VARIAZ. P. DEF. PAGATO RIM. PG. TOTALE EC/MSP RS31/12		10.000,00	10.000,00
2653	SPESE RELATIVE A PROGETTI DI RICERCA, DI STUDIO E DI COLLABORAZIONE A LIVELLO INTERNAZIONALE IN MATERIA DI POLITICHE DI BILANCIO E DI PRINCIPI CONTABILI (02.02.10)	INIZ. 958.205,96 VARIAZ. P. DEF. 958.205,96 PAGATO 189.938,29 RIM. PG. 366.374,24 TOTALE 556.312,53 EC/MSP 401.893,43 RS31/12 369.681,71	958.205,96	529.523,00	509.911,00
VARIAZIONI: CAPITOLO 2652: DMT 2000 2005 (CS -37,00) CAPITOLO 2653: DMT 2000 2005 (CP -168.702,00 CS -169.371,00) DMT 32632 2005 (CP CS 14.009,00)					

SPESA - CONSUNTIVO PER CAPITOLI					
2005	MINISTERO DELL'ECONOMIA E DELLE FINANZE		4 - RAGIONERIA GENERALE DELLO STATO		
UNITA' PREVISIONALE/CAPITOLO		RESIDUI	COMPETENZA	CASSA	
NUMERO	DENOMINAZIONE				
2654	SPESE CONNESSE ALLE ESIGENZE DI MONITORAGGIO DEGLI ANDAMENTI DI FINANZA PUBBLICA, ECC. (02.02.10)	INIZ. 122.629,99 VARIAZ. P. DEF. 122.629,99 PAGATO 44.973,64 RIM. PG. 5.526,96 TOTALE 50.500,60 EC/MSP 72.129,39 RS31/12 90.156,03	2.000.000,00 2.000.000,00 243.741,40 84.629,07 328.370,47 1.671.629,53	1.934.628,00 -68.017,00 1.866.611,00 288.715,04 288.715,04 1.577.895,96	
2655	SPESE PER LITI, ARBITRAGGI, RISARCIMENTI ED ACCESSORI. RIMBORSO DELLE SPESE DI PATROCINIO LEGALE (12.02.03) (SPESE OBBLIGATORIE)	INIZ. VARIAZ. P. DEF. PAGATO RIM. PG. TOTALE EC/MSP RS31/12	154.937,00 154.937,00 13.408,68 13.408,68 141.528,32	154.937,00 154.937,00 13.408,68 13.408,68 141.528,32	
2656	SPESE PER ACQUISTO DI CANCELLERIA, DI STAMPATI SPECIALI E QUANTO ALTRO POSSA OCCORRERE PER IL FUNZIONAMENTO DEGLI UFFUCI - NOLEGGIO E TRASPORTO MOBILI, MACCHINE E IMPIANTI. (02.01.01) * DELL'IMPORTO EC/MSP DI RESIDUI SONO PERENTI AGLI EFFETTI AMMIN. E. 4455.01	INIZ. 506.640,45 VARIAZ. P. DEF. 506.640,45 PAGATO 405.607,64 RIM. PG. 17.908,43 TOTALE 423.516,07 EC/MSP 83.124,38 RS31/12 360.801,47	1.873.272,00 48.408,00 1.921.680,00 1.509.554,29 342.893,04 1.852.447,33 69.232,67	2.022.894,00 159.773,00 2.182.667,00 1.915.161,93 1.915.161,93 267.505,07	
2657	SPESE PER IL PAGAMENTO DEI CANONI ACQUA, LUCE, ENERGIA ELETTRICA, GAS E TELEFONI, CONVERSAZIONI TELEFONICHE NONCHE' PER LA PULIZIA, IL RISCALDAMENTO ED IL CONDIZIONAMENTO D'ARIA DEI LOCALI. (02.02.03) * DELL'IMPORTO EC/MSP DI RESIDUI SONO PERENTI AGLI EFFETTI AMMIN. E. 112846.1	INIZ. 1.768.080,62 VARIAZ. P. DEF. 1.768.080,62 PAGATO 1.050.648,73 RIM. PG. 558.204,09 TOTALE 1.608.852,82 EC/MSP 159.227,80 RS31/12 2.191.548,43	5.351.384,00 2.204.165,00 7.555.549,00 5.853.555,61 1.633.344,34 7.486.899,95 68.649,05	5.351.384,00 2.293.815,00 7.645.199,00 6.904.204,34 6.904.204,34 740.994,66	
VARIAZIONI: CAPITOLO 2654: DMT 2000 2005 (CS -6.019,00) L.ASS. 233 2005 (CS -61.998,00) CAPITOLO 2656: DMT 2000 2005 (CP -301.592,00 CS -304.174,00) DMT 57745 2005 (CS 113.947,00) DMC 56931 2005 (CP CS 350.000,00) CAPITOLO 2657: DMT 805 2005 (CP CS 3.000.000,00) DMT 2000 2005 (CP -795.835,00 CS -706.185,00)					

SPESA - CONSUNTIVO PER CAPITOLI					
2005		MINISTERO DELL'ECONOMIA E DELLE FINANZE		4 - RAGIONERIA GENERALE DELLO STATO	
UNITA' PREVISIONALE/CAPITOLO		RESIDUI	COMPETENZA	CASSA	
NUMERO	DENOMINAZIONE				
2658	FITTO DI LOCALI AD USO DELL'AMMINISTRAZIONE CENTRALE ED ONERI ACCESSORI. (02.02.01)	INIZ.	198.558,59	458.628,00	458.628,00
		VARIAZ.		336.784,00	531.757,00
		P. DEF.	198.558,59	795.412,00	990.385,00
		PAGATO	149.457,22	624.620,23	774.077,45
		RIM. PG.	35.352,74	170.791,77	
		TOTALE	184.809,96	795.412,00	774.077,45
		EC/MSP	13.748,63		216.307,55
	RS31/12	206.144,51			
2659	SPESE POSTALI E TELEGRAFICHE PER L'AMMINISTRAZIONE CENTRALE E PROVINCIALE (02.02.04)	INIZ.	5.090,88	4.456.358,00	4.456.358,00
		VARIAZ.		-60.235,00	-66.131,00
		P. DEF.	5.090,88	4.396.123,00	4.390.227,00
		PAGATO		3.716.448,13	3.716.448,13
		RIM. PG.		679.674,87	
		TOTALE		4.396.123,00	3.716.448,13
		EC/MSP	5.090,88		673.778,87
	RS31/12	679.674,87			
2660	SOMMA DA ASSEGNARE ALL'AGENZIA DEL DEMANIO AI FINI DEL PAGAMENTO DEI CANONI DI AFFITTO PER GLI IMMOBILI IN USO GOVERNATIVO TRASFERITI AL FONDO IMMOBILI PUBBLICI (02.02.01) (NUOVA ISTITUZIONE)	INIZ.			
		VARIAZ.		292.024,00	291.596,00
		P. DEF.		292.024,00	291.596,00
		PAGATO		291.595,28	291.595,28
		RIM. PG.			
		TOTALE		291.595,28	291.595,28
		EC/MSP		428,72	0,72
	RS31/12				
2661	SPESE PER GLI ESPERTI ASSUNTI CON CONTRATTO DI DIRITTO PRIVATO A TEMPO DETERMINATO PER L'ASSISTENZA AI PAESI CANDIDATI ALL'ADESIONE ALL'UNIONE EUROPEA (02.02.10)	INIZ.	33.898,84	141.206,00	135.976,00
		VARIAZ.		-29.997,00	-30.210,00
		P. DEF.	33.898,84	111.209,00	105.766,00
		PAGATO	32.256,00	29.142,72	61.398,72
		RIM. PG.	1.588,64	34.657,28	
		TOTALE	33.844,64	63.800,00	61.398,72
		EC/MSP	54,20	47.409,00	44.367,28
	RS31/12	36.245,92			

VARIAZIONI:

CAPITOLO 2658: DMT 805 2005 (CP CS 400.000,00)
 DMT 2000 2005 (CP -63.216,00 CS -66.802,00)
 DMT 57745 2005 (CS 198.559,00)
 CAPITOLO 2659: DMT 2000 2005 (CP -60.235,00 CS -66.131,00)
 CAPITOLO 2660: DMT 2000 2005 (CP -54.631,00 CS -55.059,00)
 DMT 55304 2005 (CP CS 346.655,00)
 CAPITOLO 2661: DMT 2000 2005 (CP -29.997,00 CS -30.210,00)

SPESA - CONSUNTIVO PER CAPITOLI					
2005	MINISTERO DELL'ECONOMIA E DELLE FINANZE		4 - RAGIONERIA GENERALE DELLO STATO		
UNITA' PREVISIONALE/CAPITOLO		RESIDUI	COMPETENZA	CASSA	
NUMERO	DENOMINAZIONE				
2662	CONTRIBUTO VOLONTARIO ALL'OCSE PER LA FORMAZIONE E L'ADDESTRAMENTO DEI GIOVANI ECONOMISTI ITALIANI (02.02.10)	INIZ. VARIAZ. P. DEF. PAGATO RIM. PG. TOTALE EC/MSP RS31/12		81.193,00 -11.278,00 69.915,00 46.000,00 46.000,00 46.000,00 23.915,00	78.186,00 -11.355,00 66.831,00 46.000,00 46.000,00 46.000,00 20.831,00
2663	SPESE PER LO SVILUPPO DELLE TECNICHE ORGANIZZATIVE, PER IL MIGLIORAMENTO DELLE STRUTTURE OPERATIVE E DEI METODI DI LAVORO, PER INIZIATIVE IN MATERIA DI RELAZIONI PUBBLICHE ED UMANE, PER LA PUBBLICAZIONE DI NOTIZIARI, DOCUMENTI E STUDI RELATIVI A PROCEDIMENTI AMMINISTRATIVI E DI UNIFICAZIONE DEI METODI DI LAVORO PER SONDAGGI DI OPINIONE. SPESE DI RAPPRESENTANZA E PER L'ORGANIZZAZIONE DI SEMINARI CONVEGNI E CONGRESSI APERTI ALLA PARTECIPAZIONE DI ESTERNI ALL'AMMINISTRAZIONE. (02.02.07)	INIZ. VARIAZ. P. DEF. PAGATO RIM. PG. TOTALE EC/MSP RS31/12	36.581,37 -48.716,00 36.581,37 405,50 23.411,04 23.816,54 12.764,83 23.411,04	159.496,00 -48.716,00 110.780,00 8.784,24 8.784,24 8.784,24 101.995,76	159.496,00 -49.097,00 110.399,00 9.189,74 9.189,74 9.189,74 101.209,26
*	DELL'IMPORTO EC/MSP DI RESIDUI SONO PERENTI AGLI EFFETTI AMMIN. E. 12764.73				
2664	SPESE DI CONSULENZA AD ESPERTI ESTRANEI ALL'AMMINISTRAZIONE IN MATERIA GIURIDICA ED ECONOMICO-FINANZIARIA (02.02.10)	INIZ. VARIAZ. P. DEF. PAGATO RIM. PG. TOTALE EC/MSP RS31/12	81.949,11 -305.093,00 81.949,11 74.386,79 5.067,91 79.454,70 2.494,41 96.984,07	1.435.458,00 -305.093,00 1.130.365,00 275.077,41 91.916,16 366.993,57 763.371,43	1.535.458,00 -308.116,00 1.227.342,00 349.464,20 349.464,20 349.464,20 877.877,80
VARIAZIONI: CAPITOLO 2662: DMT 2000 2005 (CP -11.278,00 CS -11.355,00) CAPITOLO 2663: DMT 2000 2005 (CP -48.716,00 CS -49.097,00) CAPITOLO 2664: DMT 2000 2005 (CP -305.093,00 CS -308.116,00)					

SPESA - CONSUNTIVO PER CAPITOLI					
2005		MINISTERO DELL'ECONOMIA E DELLE FINANZE		4 - RAGIONERIA GENERALE DELLO STATO	
UNITA' PREVISIONALE/CAPITOLO			RESIDUI	COMPETENZA	CASSA
NUMERO	DENOMINAZIONE				
2665	COMPENSI PER SPECIALI INCARICHI AD ESPERTI ESTRANEI ALL'AMMINISTRAZIONE (02.02.10)	INIZ. VARIAZ. P. DEF. PAGATO RIM. PG. TOTALE EC/MSP RS31/12		318.990,00 -318.989,50 0,50 0,50	318.990,00 -318.990,00
	Informatica di servizio				
2696	SPESE PER LA GESTIONE ED IL FUNZIONAMENTO DEL SISTEMA INFORMATIVO (02.02.01)	INIZ. VARIAZ. P. DEF. PAGATO RIM. PG. TOTALE EC/MSP RS31/12	22.688.688,59 22.688.688,59 16.058.826,52 4.555.639,43 20.614.465,95 2.074.222,64 27.885.704,00	23.287.443,00 3.683.574,00 26.971.017,00 3.640.952,36 23.330.064,57 26.971.016,93 0,07	25.198.333,00 3.646.074,00 28.844.407,00 19.699.778,88 19.699.778,88 19.699.778,88 9.144.628,12
	4.1.2 - INTERVENTI				
4.1.2.1	Fondo Sanitario Nazionale				
2700	FONDO SANITARIO NAZIONALE (04.02.01)	INIZ. VARIAZ. P. DEF. PAGATO RIM. PG. TOTALE EC/MSP RS31/12	2.743.994.060,17 2.743.994.060,17 1.585.973.791,18 261.971.030,87 1.847.944.822,05 896.049.238,12 5.648.562.612,78	8.861.860.000,00 101.125.623,00 8.962.985.623,00 3.576.394.041,09 5.386.591.581,91 8.962.985.623,00 6.435.617.790,73	8.861.860.000,00 2.736.125.623,00 11.597.985.623,00 5.162.367.832,27 5.162.367.832,27 5.162.367.832,27 6.435.617.790,73
*	DESTINAZIONE : 2862				
*	L'IMPORTO EC/MSP DI RESIDUI E' PERENTE AGLI EFFETTI AMMIN.				
VARIAZIONI: CAPITOLO 2665: L.ASS. 233 2005 (CP -318.989,5 CS -318.990,00) CAPITOLO 2696: DMT 2000 2005 (CP -28.983,00 CS -66.483,00) L.ASS. 233 2005 (CP CS 3.712.557,00) CAPITOLO 2700: DMT 806 2005 (CS 2.635.000.000,00) DMT 35587 2005 (CP CS 6.928.269,00) DMT 97786 2005 (CP CS 89.088.815,00) DMT 101015 2005 (CP CS 6.022.000,00) DMT 124264 2005 (CP CS 2.086.539,00) L.ASS. 233 2005 (CP CS -3.000.000,00)					

SPESA - CONSUNTIVO PER CAPITOLI					
2005	MINISTERO DELL'ECONOMIA E DELLE FINANZE		4 - RAGIONERIA GENERALE DELLO STATO		
UNITA' PREVISIONALE/CAPITOLO		RESIDUI	COMPETENZA	CASSA	
NUMERO	DENOMINAZIONE				
2701	FINANZIAMENTO DEL FONDO SANITARIO NAZIONALE IN RELAZIONE ALLE MINORI ENTRATE DELL'IRAP (04.02.01)	INIZ.	77.545,00	473.100.000,00	473.100.000,00
		VARIAZ.			80.000,00
		P. DEF.	77.545,00	473.100.000,00	473.180.000,00
		PAGATO		4.295.871,50	4.295.871,50
		RIM. PG.	77.545,00	468.804.128,50	
		TOTALE	77.545,00	473.100.000,00	4.295.871,50
		EC/MSP RS31/12		468.881.673,50	
2702	CONTRIBUTO ALLA REGIONE FRIULI VENEZIA GIULIA A TITOLO DI ANTICIPAZIONE SULLE MAGGIORI PARTECIPAZIONI AI TRIBUTI STATALI, DA DEVOLVERE IN RELAZIONE AL MAGGIORE FABBISOGNO DELLA SPESA SANITARIA (04.02.01)	INIZ.		38.820.000,00	38.820.000,00
		VARIAZ.			
		P. DEF.		38.820.000,00	38.820.000,00
		PAGATO		38.820.000,00	38.820.000,00
		RIM. PG.			
		TOTALE		38.820.000,00	38.820.000,00
		EC/MSP RS31/12			
2703	SOMMA DA ASSEGNARE ALLE REGIONI IN RELAZIONE AGLI INTERVENTI IN MATERIA SANITARIA PER LA LEGALIZZAZIONE DEL LAVORO IRREGOLARE DI EXTRACOMUNITARI (04.02.01)	INIZ.		579.000.000,00	579.000.000,00
		VARIAZ.			
		P. DEF.		579.000.000,00	579.000.000,00
		PAGATO		565.679.000,00	565.679.000,00
		RIM. PG.			
		TOTALE		565.679.000,00	565.679.000,00
		EC/MSP RS31/12		13.321.000,00	13.321.000,00

VARIAZIONI:
CAPITOLO 2701: DMT 806 2005 (CS 80.000,00)

SPESA - CONSUNTIVO PER CAPITOLI					
2005	MINISTERO DELL'ECONOMIA E DELLE FINANZE		4 - RAGIONERIA GENERALE DELLO STATO		
UNITA' PREVISIONALE/CAPITOLO		RESIDUI	COMPETENZA	CASSA	
NUMERO	DENOMINAZIONE				
4.1.2.2	Risanamento e ricostruzione zone terremotate				
2708	SOMMA DA ASSEGNARE ALLA REGIONE FRIULI VENEZIA GIULIA PER LA CONCESSIONE DI CONTRIBUTI IN CONTO INTERESSI. (04.02.01)	INIZ. 24.335.449,08 VARIAZ. P. DEF. 24.335.449,08	3.615.198,00 26.551.050,00 30.166.248,00		3.615.198,00 42.106.732,00 45.721.930,00
*	L'IMPORTO EC/MSP DI RESIDUI E' PERENTE AGLI EFFETTI AMMIN.	PAGATO RIM. PG. 8.779.767,28 TOTALE 8.779.767,28 EC/MSP 15.555.681,80 RS31/12 8.779.767,28	30.166.247,18 30.166.247,18 30.166.247,18 0,82		30.166.247,18 30.166.247,18 30.166.247,18 15.555.682,82
4.1.2.4	Province, comuni e comunita' montane				
2725	SOMMA DA ASSEGNARE PER IL FINANZIAMENTO DELLE FUNZIONI ATTRIBuite AGLI ENTI LOCALI DELLA SARDEGNA (04.02.01)	INIZ. VARIAZ. P. DEF. PAGATO RIM. PG. TOTALE EC/MSP RS31/12	14.425.780,00 14.425.780,00 14.425.780,00 14.425.780,00 14.425.780,00		14.425.780,00 14.425.780,00 14.425.780,00 14.425.780,00 14.425.780,00
2726	FONDO RELATIVO ALLE RISORSE FINANZIARIE OCCORRENTI PER LE FUNZIONI TRASFERITE DAGLI UFFICI METRICI PROVINCIALI ALLE CAMERE DI COMMERCIO (04.02.04)	INIZ. VARIAZ. P. DEF. PAGATO RIM. PG. TOTALE EC/MSP RS31/12	5.208.544,00 5.208.544,00 5.208.544,00 5.208.544,00 5.208.544,00		5.208.544,00 5.208.544,00 5.208.544,00 5.208.544,00 5.208.544,00
VARIAZIONI: CAPITOLO 2708: DMT 69514 2005 (CP CS 26.551.050,00) DMT 118635 2005 (CS 15.555.682,00)					

SPESA - CONSUNTIVO PER CAPITOLI					
2005		MINISTERO DELL'ECONOMIA E DELLE FINANZE		4 - RAGIONERIA GENERALE DELLO STATO	
UNITA' PREVISIONALE/CAPITOLO			RESIDUI	COMPETENZA	CASSA
NUMERO	DENOMINAZIONE				
4.1.2.5	Opere stradali				
2735	SOMMA DA ASSEGNARE ALLE REGIONI PER LE OPERE CONNESSE AL RINFORZO, ALL'ADEGUAMENTO E ALL'USURA DELLE INFRASTRUTTURE STRADALI (04.02.01)		INIZ.	2.800.000,00	2.800.000,00
			VARIAZ.	500.000,00	500.000,00
			P. DEF.	3.300.000,00	3.300.000,00
			PAGATO	3.166.043,78	3.166.043,78
			RIM. PG.		
			TOTALE	3.166.043,78	3.166.043,78
			EC/MSP	133.956,22	133.956,22
			RS31/12		
4.1.2.6	Agenzia per le erogazioni in agricoltura				
2740	SOMME DA VERSARE ALL'AGENZIA PER LE EROGAZIONI IN AGRICOLTURA (AGEA) A TITOLO DI RECUPERO DEGLI AIUTI CONCESSI PER CONTO DELL'UNIONE EUROPEA NELL'AMBITO DEGLI INTERVENTI DI MERCATO. (04.01.02) (SPESE OBBLIGATORIE) (PER MEMORIA)		INIZ.		
			VARIAZ.		
			P. DEF.		
			PAGATO		
			RIM. PG.		
			TOTALE		
			EC/MSP		
			RS31/12		
4.1.2.7	Ripiano deficit spesa sanitaria				
2746	SOMME DA EROGARE ALLE REGIONI PER L'AMMORTAMENTO DEI MUTUI ASSUNTI PER IL FINANZIAMENTO DELLA MAGGIORE SPESA SANITARIA DI PERTINENZA STATALE RELATIVA ALL'ANNO 1990 (04.02.01)		INIZ.	900.000.000,00	900.000.000,00
			VARIAZ.	-400.000.000,00	-400.000.000,00
			P. DEF.	500.000.000,00	500.000.000,00
			PAGATO	279.383.178,07	279.383.178,07
			RIM. PG.		
			TOTALE	279.383.178,07	279.383.178,07
			EC/MSP	220.616.821,93	220.616.821,93
			RS31/12		
VARIAZIONI: CAPITOLO 2735: L.ASS. 233 2005 (CP CS 500.000,00) CAPITOLO 2746: L.ASS. 233 2005 (CP CS -400.000.000,00)					

SPESA - CONSUNTIVO PER CAPITOLI					
2005	MINISTERO DELL'ECONOMIA E DELLE FINANZE		4 - RAGIONERIA GENERALE DELLO STATO		
UNITA' PREVISIONALE/CAPITOLO		RESIDUI	COMPETENZA	CASSA	
NUMERO	DENOMINAZIONE				
4.1.2.8	Risorse proprie Unione europea				
2750	CONTRIBUTI ALL'UNIONE EUROPEA IN APPLICAZIONE DEL REGIME DELLE RISORSE PROPRIE, NONCHE' IMPORTI DI COMPENSAZIONE MONETARIA (07.01.01) (SPESE OBBLIGATORIE)	INIZ. VARIAZ. P. DEF. PAGATO RIM. PG. TOTALE EC/MSP RS31/12		5.165,00 5.165,00 5.165,00	5.165,00 5.165,00 5.165,00
2751	SOMME DA VERSARE PER IL FINANZIAMENTO DEL BILANCIO DELL'UNIONE EUROPEA A TITOLO DI RISORSE PROPRIE COMPLEMENTARI BASATE SUL PNL NONCHE' DI RISORSE PROPRIE PROVENIENTI DALL'IMPOSTA SUL VALORE AGGIUNTO (08.00.00) (SPESE OBBLIGATORIE)	INIZ. VARIAZ. P. DEF. PAGATO RIM. PG. TOTALE EC/MSP RS31/12		14.000.000.000,00 -150.000.000,00 13.850.000.000,00 12.780.102.072,57 12.780.102.072,57 1.069.897.927,43	14.000.000.000,00 -150.000.000,00 13.850.000.000,00 12.780.102.072,57 12.780.102.072,57 1.069.897.927,43
2752	SOMME DA VERSARE PER IL FINANZIAMENTO DEL BILANCIO DELL'UNIONE EUROPEA A TITOLO DI RISORSE PROPRIE COMPLEMENTARI RELATIVE AI DAZI DOGANALI, PRELIEVI AGRICOLI, CONTRIBUTI ZUCCHERO (08.00.00) (SPESE OBBLIGATORIE)	INIZ. VARIAZ. P. DEF. PAGATO RIM. PG. TOTALE EC/MSP RS31/12		1.700.000.000,00 150.000.000,00 1.850.000.000,00 1.700.000.000,00 1.700.000.000,00 150.000.000,00	1.700.000.000,00 150.000.000,00 1.850.000.000,00 1.700.000.000,00 1.700.000.000,00 150.000.000,00
VARIAZIONI: CAPITOLO 2751: DMT 123985 2005 (CP CS -150.000.000,00) CAPITOLO 2752: DMT 123985 2005 (CP CS 150.000.000,00)					

SPESA - CONSUNTIVO PER CAPITOLI					
2005	MINISTERO DELL'ECONOMIA E DELLE FINANZE		4 - RAGIONERIA GENERALE DELLO STATO		
UNITA' PREVISIONALE/CAPITOLO		RESIDUI	COMPETENZA	CASSA	
NUMERO	DENOMINAZIONE				
4.1.2.9	Regolazioni contabili regioni				
2760	RIMBORSO ALLE REGIONI DEI MINORI INTROITI REALIZZATI DALLE STESSE PER EFFETTO DELLA RIDUZIONE DEGLI IMPORTI DELLE TASSE AUTOMOBILISTICHE. (04.02.01)	INIZ. VARIAZ. P. DEF. PAGATO RIM. PG. TOTALE EC/MSP RS31/12	103.259.991,14 103.259.991,14 60.720.000,00 60.720.000,00 42.539.991,14 72.920.000,00	25.002.008,00 25.002.008,00 3.202.033,00 12.200.000,00 15.402.033,00 9.599.975,00	25.002.008,00 25.002.008,00 3.202.033,00 3.202.033,00 21.799.975,00
*	L'IMPORTO EC/MSP DI RESIDUI E' PERENTE AGLI EFFETTI AMMIN.				
2763	SOMME OCCORRENTI PER LA REGOLAZIONE CONTABILE DELLE ENTRATE ERARIALI, RELATIVE ANCHE AD ANNI PRECEDENTI, RISCOSE DALLA REGIONE SICILIANA (04.02.01) (SPESE OBBLIGATORIE)	INIZ. VARIAZ. P. DEF. PAGATO RIM. PG. TOTALE EC/MSP RS31/12	 7.246.015.275,00 1.528.484.725,00 8.774.500.000,00 8.420.524.052,69 8.420.524.052,69 353.975.947,31	7.246.015.275,00 1.528.484.725,00 8.774.500.000,00 8.420.524.052,69 8.420.524.052,69 353.975.947,31	7.246.015.275,00 1.528.484.725,00 8.774.500.000,00 8.420.524.052,69 8.420.524.052,69 353.975.947,31
2764	SOMME OCCORRENTI PER LA REGOLAZIONE DELLE QUOTE DI ENTRATE ERARIALI, RELATIVE ANCHE AD ANNI PRECEDENTI, DEVOLUTE ALLA REGIONE SARDA (04.02.01) (SPESE OBBLIGATORIE)	INIZ. VARIAZ. P. DEF. PAGATO RIM. PG. TOTALE EC/MSP RS31/12	 344.000.000,00 344.000.000,00 308.311.384,52 308.311.384,52 35.688.615,48	344.000.000,00 344.000.000,00 308.311.384,52 308.311.384,52 35.688.615,48	344.000.000,00 344.000.000,00 308.311.384,52 308.311.384,52 35.688.615,48
2766	EROGAZIONI ALLE REGIONI A COMPENSAZIONE DELLE PERDITE DI ENTRATE PER EFFETTO DELLA RIDUZIONE DELL'ACCISA SULLA BENZINA (04.02.01) * DESTINAZIONE : 2862	INIZ. VARIAZ. P. DEF. PAGATO RIM. PG. TOTALE EC/MSP RS31/12	 342.580.000,00 -342.580.000,00 	342.580.000,00 -342.580.000,00 	342.580.000,00 -342.580.000,00
VARIAZIONI: CAPITOLO 2763: L.ASS. 233 2005 (CP CS 1.528.484.725,00) CAPITOLO 2766: L.ASS. 233 2005 (CP CS -342.580.000,00)					

SPESA - CONSUNTIVO PER CAPITOLI					
2005		MINISTERO DELL'ECONOMIA E DELLE FINANZE		4 - RAGIONERIA GENERALE DELLO STATO	
UNITA' PREVISIONALE/CAPITOLO			RESIDUI	COMPETENZA	CASSA
NUMERO	DENOMINAZIONE				
2767	RIMBORSI ALLE REGIONI DEL MINOR GETTITO IRAP CONNESSO ALL'ESCLUSIONE DELLA RELATIVA BASE IMPONIBILE DEI CREDITI D'IMPOSTA AGLI AUTOTRASPORTATORI PER L'ACCISA SUL GASOLIO	INIZ.	33.000.000,00	18.000.000,00	18.000.000,00
		VARIAZ.			
		P. DEF.	33.000.000,00	18.000.000,00	18.000.000,00
	(04.02.01)	PAGATO			
*	L'IMPORTO EC/MSP DI RESIDUI E' PERENTE AGLI EFFETTI AMMIN.	RIM. PG.	3.000.000,00	18.000.000,00	
		TOTALE	3.000.000,00	18.000.000,00	
		EC/MSP	30.000.000,00		18.000.000,00
		RS31/12	21.000.000,00		
4.1.2.10	8 per mille IRPEF Stato				
2780	FONDO CORRISPONDENTE A QUOTA PARTE DELL'IMPORTO DELL'8 PER MILLE DEL GETTITO IRPEF DA UTILIZZARE DALLO STATO PER INTERVENTI STRAORDINARI PER FAME NEL MONDO, CALAMITA' NATURALI, ASSISTENZA AI RIFUGIATI E CONSERVAZIONE DI BENI CULTURALI	INIZ.		30.000.000,00	30.000.000,00
		VARIAZ.		-18.187.932,00	-18.187.932,00
		P. DEF.		11.812.068,00	11.812.068,00
		PAGATO			
		RIM. PG.		11.812.068,00	
		TOTALE		11.812.068,00	
		EC/MSP			11.812.068,00
		RS31/12	11.812.068,00		
4.1.2.12	Fondo attuazione ordinamento regioni a statuto speciale				
2790	DEVOLUZIONE ALLA REGIONE VALLE D'AOSTA DEL GETTITO DI ENTRATE ERARIALI ALLA STESSA SPETTANTI IN QUOTA FISSA	INIZ.			
		VARIAZ.		997.000.000,00	997.000.000,00
		P. DEF.		997.000.000,00	997.000.000,00
		PAGATO		997.000.000,00	997.000.000,00
		RIM. PG.			
		TOTALE		997.000.000,00	997.000.000,00
		EC/MSP			
		RS31/12			
VARIAZIONI: CAPITOLO 2780: DMC 83366 2005 (CP CS -18.199.605,00) L.ASS. 233 2005 (CP CS 11.673,00) CAPITOLO 2790: DMC 646 2005 (CP CS 700.000.000,00) DMC 67114 2005 (CP CS 297.000.000,00)					

SPESA - CONSUNTIVO PER CAPITOLI					
2005	MINISTERO DELL'ECONOMIA E DELLE FINANZE		4 - RAGIONERIA GENERALE DELLO STATO		
UNITA' PREVISIONALE/CAPITOLO		RESIDUI	COMPETENZA	CASSA	
NUMERO	DENOMINAZIONE				
2791	DEVOLUZIONE ALLA REGIONE SARDEGNA DEL GETTITO DI ENTRATE ERARIALI AD ESSA SPETTANTI IN QUOTA FISSA E VARIABILE (04.02.01)	INIZ.	90.862.636,00		
		VARIAZ.		2.461.160.000,00	2.461.160.000,00
		P. DEF.	90.862.636,00	2.461.160.000,00	2.461.160.000,00
		PAGATO	90.862.636,00	2.145.178.121,02	2.236.040.757,02
		RIM. PG.		315.981.000,00	
		TOTALE	90.862.636,00	2.461.159.121,02	2.236.040.757,02
		EC/MSP RS31/12			878,98
2792	DEVOLUZIONE ALLA REGIONE FRIULI VENEZIA GIULIA DEL GETTITO DI ENTRATE ERARIALI AD ESSA SPETTANTI IN QUOTA FISSA (04.02.01)	INIZ.			
		VARIAZ.		2.219.976.000,00	2.219.976.000,00
		P. DEF.		2.219.976.000,00	2.219.976.000,00
		PAGATO		2.219.976.000,00	2.219.976.000,00
		RIM. PG.			
		TOTALE		2.219.976.000,00	2.219.976.000,00
		EC/MSP RS31/12			
2793	DEVOLUZIONE ALLE PROVINCE AUTONOME DI TRENTO E DI BOLZANO DEL GETTITO DI ENTRATE ERARIALI AD ESSE SPETTANTI IN QUOTA FISSA (04.02.01)	INIZ.	100.000.000,00		
		VARIAZ.		5.222.040.000,00	5.222.040.000,00
		P. DEF.	100.000.000,00	5.222.040.000,00	5.222.040.000,00
		PAGATO	100.000.000,00	5.122.040.000,00	5.222.040.000,00
		RIM. PG.		100.000.000,00	
		TOTALE	100.000.000,00	5.222.040.000,00	5.222.040.000,00
		EC/MSP RS31/12			
2794	DEVOLUZIONE ALLA REGIONE TRENTO-ALTO ADIGE DEL GETTITO DELLE QUOTE FISSE DI ENTRATE RELATIVE A IMPOSTE IPOTECARIE, SUCCESIONI, IVA E LOTTO. (04.02.01)	INIZ.			
		VARIAZ.		400.000.000,00	400.000.000,00
		P. DEF.		400.000.000,00	400.000.000,00
		PAGATO		400.000.000,00	400.000.000,00
		RIM. PG.			
		TOTALE		400.000.000,00	400.000.000,00
		EC/MSP RS31/12			
VARIAZIONI: CAPITOLO 2791: DMC 646 2005 (CP CS 1.600.000.000,00) DMC 67114 2005 (CP CS 861.160.000,00) CAPITOLO 2792: DMC 646 2005 (CP CS 1.900.000.000,00) DMC 67114 2005 (CP CS 319.976.000,00) CAPITOLO 2793: DMC 646 2005 (CP CS 4.000.000.000,00) DMC 67114 2005 (CP CS 1.222.040.000,00) CAPITOLO 2794: DMC 646 2005 (CP CS 250.000.000,00) DMC 67114 2005 (CP CS 150.000.000,00)					

SPESA - CONSUNTIVO PER CAPITOLI					
2005		MINISTERO DELL'ECONOMIA E DELLE FINANZE		4 - RAGIONERIA GENERALE DELLO STATO	
UNITA' PREVISIONALE/CAPITOLO			RESIDUI	COMPETENZA	CASSA
NUMERO	DENOMINAZIONE				
2795	DEVOLUZIONE ALLE PROVINCE AUTONOME DI TRENTO E DI BOLZANO DI QUOTE DI ENTRATE ATTRIBUITE IN MISURA VARIABILE. (04.02.02)	INIZ.			
		VARIAZ.		915.800.000,00	915.800.000,00
		P. DEF.		915.800.000,00	915.800.000,00
		PAGATO		717.979.120,57	717.979.120,57
		RIM. PG.		197.820.000,00	
		TOTALE		915.799.120,57	717.979.120,57
		EC/MSP			879,43
		RS31/12	197.820.000,00		
2796	SOMMA DA VERSARE ALLA REGIONE SARDEGNA A COMPENSAZIONE DELLA PERDITA DI GETTITO SUBITA IN CONSEGUENZA DELL'ABOLIZIONE DELLA TASSA SULLE CONCESSIONI GOVERNATIVE. (04.02.01)	INIZ.		25.822.845,00	25.822.845,00
		VARIAZ.			
		P. DEF.		25.822.845,00	25.822.845,00
		PAGATO		25.822.845,00	25.822.845,00
		RIM. PG.			
		TOTALE		25.822.845,00	25.822.845,00
		EC/MSP			
		RS31/12			
2797	FONDO OCCORRENTE PER L'ATTUAZIONE DELL'ORDINAMENTO REGIONALE DELLE REGIONI A STATUTO SPECIALE. (04.02.01)	INIZ.		12.323.000.000,00	12.323.000.000,00
		VARIAZ.		-12.323.000.000,00	-12.323.000.000,00
		P. DEF.			
		PAGATO			
		RIM. PG.			
		TOTALE			
		EC/MSP			
		RS31/12			
2798	ASSEGNAZIONE ALLA REGIONE FRIULI VENEZIA GIULIA DI UNA QUOTA DELLE ACCISE SULLE BENZINE E SUL GASOLIO PER AUTOTRAZIONE (04.02.01)	INIZ.			
		VARIAZ.		107.024.000,00	107.024.000,00
		P. DEF.		107.024.000,00	107.024.000,00
		PAGATO		107.023.260,45	107.023.260,45
		RIM. PG.			
		TOTALE		107.023.260,45	107.023.260,45
		EC/MSP			739,55
		RS31/12			

VARIAZIONI:
 CAPITOLO 2795: DMC 67114 2005 (CP CS 915.800.000,00)
 CAPITOLO 2797: DMC 646 2005 (CP CS -8.450.000.000,00)
 DMC 67114 2005 (CP CS -3.873.000.000,00)
 CAPITOLO 2798: DMC 67114 2005 (CP CS 107.024.000,00)

		SPESA - CONSUNTIVO PER CAPITOLI			
2005		MINISTERO DELL'ECONOMIA E DELLE FINANZE	4 - RAGIONERIA GENERALE DELLO STATO		
UNITA' PREVISIONALE/CAPITOLO		RESIDUI	COMPETENZA	CASSA	
NUMERO	DENOMINAZIONE				
4.1.2.13	Accordi ed organismi internazionali				
2810	SOMME DA VERSARE AL CONTO CORRENTE DI TESORERIA DENOMINATO "FEOGA, SEZIONE GARANZIA" PER IMPORTI COMPENSATIVI ADESIONE RISCOSSI DAL 1 GENNAIO 1978 SUGLI SCAMBI DI TALUNI PRODOTTI LATTIERO-CASEARI CON IL REGNO UNITO (07.01.02) (SPESE OBBLIGATORIE) (PER MEMORIA)	INIZ. VARIAZ. P. DEF. PAGATO RIM. PG. TOTALE EC/MSP RS31/12			
2811	SOMME ANTICIPATE PER ESIGENZE DI BILANCIO O DI TESORERIA CONNESSE A INTERVENTI DI COMPETENZA DELL'UNIONE EUROPEA (07.01.01) (SPESE OBBLIGATORIE) (PER MEMORIA)	INIZ. VARIAZ. P. DEF. PAGATO RIM. PG. TOTALE EC/MSP RS31/12			
2812	SOMME DA VERSARE SUL CONTO CORRENTE DI TESORERIA FEOGA - SEZIONE GARANZIA PER LA RESTITUZIONE ALL'U.E. DI CONTRIBUTI RISULTATI NON DOVUTI (07.01.02) (SPESE OBBLIGATORIE)	INIZ. VARIAZ. P. DEF. PAGATO RIM. PG. TOTALE EC/MSP RS31/12		516.457,00	516.457,00
2813	FONDO OCCORRENTE PER IL FINANZIAMENTO DEI PROGRAMMI DI INFRASTRUTTURE DA ESEGUIRE NEL QUADRO DEGLI ACCORDI DI COMUNE DIFESA, CON CONTRIBUTI MULTINAZIONALI (07.01.02)	INIZ. VARIAZ. P. DEF. PAGATO RIM. PG. TOTALE EC/MSP RS31/12		5.164.569,00	5.164.569,00

SPESA - CONSUNTIVO PER CAPITOLI					
2005	MINISTERO DELL'ECONOMIA E DELLE FINANZE		4 - RAGIONERIA GENERALE DELLO STATO		
UNITA' PREVISIONALE/CAPITOLO		RESIDUI	COMPETENZA	CASSA	
NUMERO	DENOMINAZIONE				
4.1.2.14	Interventi diversi				
2699	SOMME DA CORRISPONDERE PER IL FINANZIAMENTO DEI PROGRAMMI REGIONALI DI INVESTIMENTO PER LA RIQUALIFICAZIONE E IL POTENZIAMENTO DEI SISTEMI E DEGLI APPARATI DI SICUREZZA NELLE PICCOLE E MEDIE IMPRESE COMMERCIALI (04.02.01) (NUOVA ISTITUZIONE)	INIZ. 10.000.000,00 VARIAZ. P. DEF. 10.000.000,00 PAGATO RIM. PG. TOTALE EC/MSP 10.000.000,00 RS31/12			10.000.000,00 10.000.000,00
*	L'IMPORTO EC/MSP DI RESIDUI E' PERENTE AGLI EFFETTI AMMIN.				
2806	SOMMA DA ASSEGNARE ALL'AGENZIA REGIONALE PER LO SVILUPPO E L'INNOVAZIONE DELL'AGRICOLTURA DEL LAZIO (ARSIAL) PER IL SOSTENIMENTO DEGLI ONERI DEL PERSONALE ASSUNTO GIA' DIPENDENTE DA ISTITUTI FINANZIARI MERIDIONALI (04.02.01) (NUOVA ISTITUZIONE)	INIZ. VARIAZ. P. DEF. PAGATO RIM. PG. TOTALE EC/MSP RS31/12		395.959,00 395.959,00 395.958,95 395.958,95 0,05	395.959,00 395.959,00 395.958,95 395.958,95 0,05
2809	SOMMA DA ASSEGNARE ALLA REGIONE CAMPANIA PER IL SOSTENIMENTO DEGLI ONERI DEL PERSONALE ASSUNTO GIA' DIPENDENTE DA ISTITUTI FINANZIARI MERIDIONALI (04.02.01)	INIZ. VARIAZ. P. DEF. PAGATO RIM. PG. TOTALE EC/MSP RS31/12		758.887,00 758.887,00 758.071,64 758.071,64 815,36	758.887,00 758.887,00 758.071,64 758.071,64 815,36
2820	SOMMA DA ASSEGNARE ALLE REGIONI PER LO SVOLGIMENTO DELLE FUNZIONI CONFERITE AI FINI DELLA CONSERVAZIONE E DELLA DIFESA DAGLI INCENDI DEL PATRIMONIO BOSCHIVO NAZIONALE (04.02.01)	INIZ. 5.300.457,19 VARIAZ. P. DEF. 5.300.457,19 PAGATO 5.300.457,19 RIM. PG. TOTALE 5.300.457,19 EC/MSP RS31/12 9.323.389,00		9.464.000,00 -140.611,00 9.323.389,00 9.323.389,00	9.464.000,00 5.159.847,00 14.623.847,00 5.300.457,19 9.323.389,81
VARIAZIONI: CAPITOLO 2699: DMT 118635 2005 (CS 10.000.000,00) CAPITOLO 2806: DMT 11194 2005 (CP CS 395.959,00) CAPITOLO 2820: DMT 999 2005 (CP CS -140.611,00) DMT 118635 2005 (CS 5.300.458,00)					

SPESA - CONSUNTIVO PER CAPITOLI					
2005	MINISTERO DELL'ECONOMIA E DELLE FINANZE		4 - RAGIONERIA GENERALE DELLO STATO		
UNITA' PREVISIONALE/CAPITOLO		RESIDUI	COMPETENZA	CASSA	
NUMERO	DENOMINAZIONE				
2821	ASSEGNAZIONE ALLA REGIONE TRENINO ALTO ADIGE DEI FONDI NECESSARI PER LO SVOLGIMENTO DELLE FUNZIONI AMMINISTRATIVE AD ESSA DELEGATE IN MATERIA DI CATASTO (04.02.01)	INIZ. 8.521.539,00 VARIAZ. P. DEF. 8.521.539,00 PAGATO 3.098.741,00	8.521.539,00	3.098.741,00	3.098.741,00
*	L'IMPORTO EC/MSP DI RESIDUI E' PERENTE AGLI EFFETTI AMMIN.	RIM. PG. TOTALE EC/MSP RS31/12	3.098.741,00 3.098.741,00 5.422.798,00 3.098.741,00	3.098.741,00	3.098.741,00
2822	SOMMA OCCORRENTE PER IL COMPLETAMENTO DELLE OPERAZIONI CONNESSE CON LA GESTIONE DELLE LIQUIDAZIONI NONCHE' DEL CONTENZIOSO RELATIVI AGLI ENTI SOPPRESSI (02.02.14) (SPESE OBBLIGATORIE) (PER MEMORIA)	INIZ. 193.916,93 VARIAZ. P. DEF. 193.916,93 PAGATO RIM. PG. TOTALE EC/MSP RS31/12	193.916,93 193.916,93 193.916,93		
*	L'IMPORTO EC/MSP DI RESIDUI E' PERENTE AGLI EFFETTI AMMIN.				
2823	RIMBORSO ALLE REGIONI INTERESSATE DEGLI ONERI PREGRESSI DERIVANTI DALLA IMMISSIONE IN RUOLI SPECIALI AD ESAURIMENTO DEL PERSONALE ASSUNTO IN RELAZIONE AI TERREMOTI VERIFICATISI TRA IL 1968 ED IL 1984. (04.02.01)	INIZ. 26.793.199,87 VARIAZ. P. DEF. 26.793.199,87 PAGATO 98.691,90 RIM. PG. 412.984,36 TOTALE 412.984,36 EC/MSP 26.380.215,51 RS31/12 27.879.292,46	26.793.199,87	500.000,00 27.065.000,00 27.565.000,00 98.691,90 27.466.308,10 27.565.000,00	500.000,00 27.065.000,00 27.565.000,00 98.691,90
*	L'IMPORTO EC/MSP DI RESIDUI E' PERENTE AGLI EFFETTI AMMIN.				
2824	CONTRIBUTO ANNUO A FAVORE DELLA REGIONE SARDEGNA DA DESTINARE AI COMUNI PER GLI ONERI A QUESTI DERIVANTI DALLA SISTEMAZIONE DEL PERSONALE PROVENIENTE DALLE ISTITUZIONI PUBBLICHE D'ASSISTENZA E BENEFICENZA (04.02.01)	INIZ. VARIAZ. P. DEF. PAGATO RIM. PG. TOTALE EC/MSP RS31/12		3.615.198,00 3.615.198,00 3.615.198,00	3.615.198,00 3.615.198,00 3.615.198,00
VARIAZIONI: CAPITOLO 2823: L.ASS. 233 2005 (CP CS 27.065.000,00)					

SPESA - CONSUNTIVO PER CAPITOLI					
2005	MINISTERO DELL'ECONOMIA E DELLE FINANZE		4 - RAGIONERIA GENERALE DELLO STATO		
UNITA' PREVISIONALE/CAPITOLO		RESIDUI	COMPETENZA	CASSA	
NUMERO	DENOMINAZIONE				
2825	FONDO DA RIPARTIRE PER L'EROGAZIONE DI BENEFICI IN FAVORE DEI MILITARI DI LEVA E DI CARRIERA APPARTENENTI ALLE FORZE ARMATE, AI CORPI ARMATI E AI CORPI MILITARMENTE ORDINATI INFORTUNATI O CADUTI DURANTE IL PERIODO DI SERVIZIO E DEI LORO SUPERSTITI (01.04.01)	INIZ. VARIAZ. P. DEF. PAGATO RIM. PG. TOTALE EC/MSP RS31/12		2.582.285,00 2.582.285,00 2.582.285,00	2.582.285,00 2.582.285,00 2.582.285,00
2827	FONDO DA RIPARTIRE PER IL FUNZIONAMENTO DEL COMITATO TECNICO FAUNISTICO - VENATORIO NAZIONALE, PER LA PARTECIPAZIONE ITALIANA AL CONSIGLIO INTERNAZIONALE DELLA CACCIA E DELLA CONSERVAZIONE DELLA SELVAGGINA E PER LA DOTAZIONE DELLE ASSOCIAZIONI VENATORIE NAZIONALI RICONOSCIUTE. (05.03.02)	INIZ. VARIAZ. P. DEF. PAGATO RIM. PG. TOTALE EC/MSP RS31/12		2.324.056,00 -2.251.752,00 72.304,00 72.304,00	2.324.056,00 -2.251.752,00 72.304,00 72.304,00
2828	ASSEGNAZIONI ALLE REGIONI ED AGLI ENTI LOCALI PER LA REALIZZAZIONE DI INTERVENTI NEL SETTORE FAUNISTICO-AMBIENTALE (04.02.01) (NUOVA ISTITUZIONE) * L'IMPORTO EC/MSP DI RESIDUI E' PERENTE AGLI EFFETTI AMMIN.	INIZ. VARIAZ. P. DEF. PAGATO RIM. PG. TOTALE EC/MSP RS31/12	5.164.567,99 5.164.567,99 5.164.567,99		5.164.568,00 5.164.568,00 5.164.568,00
4.1.2.15	8 per mille IRPEF confessioni religiose				
2840	CONTRIBUTO DA VERSARE ALLA CEI CORRISPONDENTE A QUOTA PARTE DELL'IMPORTO DELL'OTTO PER MILLE DEL GETTITO IRPEF, A TITOLODI ANTICIPO E SALVO CONGUAGLIO (05.03.02)	INIZ. VARIAZ. P. DEF. PAGATO RIM. PG. TOTALE EC/MSP RS31/12		820.000.000,00 34.214.874,00 854.214.874,00 854.214.873,43 854.214.873,43 0,57	820.000.000,00 34.214.874,00 854.214.874,00 854.214.873,43 854.214.873,43 0,57
VARIAZIONI: CAPITULO 2827: DMT 55091 2005 (CP CS -2.324.056,00) DMT 163827 2005 (CP CS -1.735.295,00) L.ASS. 233 2005 (CP CS 1.807.599,00) CAPITULO 2828: DMT 118635 2005 (CS 5.164.568,00) CAPITULO 2840: DMC 83366 2005 (CP CS 18.485.766,00) L.ASS. 233 2005 (CP CS 15.729.108,00)					

SPESA - CONSUNTIVO PER CAPITOLI				
2005	MINISTERO DELL'ECONOMIA E DELLE FINANZE		4 - RAGIONERIA GENERALE DELLO STATO	
UNITA' PREVISIONALE/CAPITOLO		RESIDUI	COMPETENZA	CASSA
NUMERO	DENOMINAZIONE			
2841	SOMMA DA VERSARE ALLA CEI A TITOLO DI CONGUAGLIO DELLA QUOTA CORRISPONDENTE ALL'OTTO PER MILLE DEL REDDITO IRPEF. (05.03.02)	INIZ.	130.000.000,00	130.000.000,00
		VARIAZ.	-99.707,00	-99.707,00
		P. DEF.	129.900.293,00	129.900.293,00
		PAGATO	129.900.292,06	129.900.292,06
		RIM. PG.		
		TOTALE	129.900.292,06	129.900.292,06
		EC/MSP RS31/12	0,94	0,94
2842	CONTRIBUTO DA VERSARE ALL'UNIONE ITALIANA DELLE CHIESE CRISTIANE AVVENTISTE DEL SETTIMO GIORNO CORRISPONDENTE A QUOTA PARTE DELL'IMPORTO DELL'OTTO PER MILLE DEL GETTITO IRPEF, A TITOLO DI ANTICIPO E SALVO CONGUAGLIO (05.03.02)	INIZ.	3.000.000,00	3.000.000,00
		VARIAZ.	-595.927,00	-595.927,00
		P. DEF.	2.404.073,00	2.404.073,00
		PAGATO	2.404.072,03	2.404.072,03
		RIM. PG.		
		TOTALE	2.404.072,03	2.404.072,03
		EC/MSP RS31/12	0,97	0,97
2843	CONTRIBUTO DA VERSARE ALLE ASSEMBLEE DI DIO IN ITALIA CORRISPONDENTE A QUOTA PARTE DELL'IMPORTO DELL'OTTO PER MILLE DEL GETTITO IRPEF, A TITOLO DI ANTICIPO E SALVO CONGUAGLIO (05.03.02)	INIZ.	1.000.000,00	1.000.000,00
		VARIAZ.	-210.887,00	-210.887,00
		P. DEF.	789.113,00	789.113,00
		PAGATO	789.112,60	789.112,60
		RIM. PG.		
		TOTALE	789.112,60	789.112,60
		EC/MSP RS31/12	0,40	0,40
2844	CONTRIBUTO DA VERSARE ALLE CHIESE RAPPRESENTATE DALLA TAVOLA VALDESE CORRISPONDENTE A QUOTA PARTE DELL'IMPORTO DELL'OTTO PER MILLE DEL GETTITO IRPEF. (05.03.02)	INIZ.	4.800.000,00	4.800.000,00
		VARIAZ.	408.143,00	408.143,00
		P. DEF.	5.208.143,00	5.208.143,00
		PAGATO	5.208.143,00	5.208.143,00
		RIM. PG.		
		TOTALE	5.208.143,00	5.208.143,00
		EC/MSP RS31/12		
VARIAZIONI: CAPITOLO 2841: DMC 83366 2005 (CP CS -99.707,00) CAPITOLO 2842: DMC 83366 2005 (CP CS -595.927,00) CAPITOLO 2843: DMC 83366 2005 (CP CS -210.887,00) CAPITOLO 2844: DMC 83366 2005 (CP CS 408.143,00)				

SPESA - CONSUNTIVO PER CAPITOLI					
2005	MINISTERO DELL'ECONOMIA E DELLE FINANZE		4 - RAGIONERIA GENERALE DELLO STATO		
UNITA' PREVISIONALE/CAPITOLO		RESIDUI	COMPETENZA	CASSA	
NUMERO	DENOMINAZIONE				
2845	CONTRIBUTO DA VERSARE ALL'UNIONE DELLE COMUNITA' EBRAICHE ITALIANE CORRISPONDENTE A QUOTA PARTE DELL'IMPORTO DELL'OTTO PER MILLE DEL GETTITO IRPEF. (05.03.02)	INIZ. VARIAZ. P. DEF. PAGATO RIM. PG. TOTALE EC/MSP RS31/12		4.000.000,00 423.493,00 4.423.493,00 4.423.492,53 4.423.492,53 4.423.492,53 0,47	4.000.000,00 423.493,00 4.423.493,00 4.423.492,53 4.423.492,53 4.423.492,53 0,47
2846	CONTRIBUTO DA VERSARE ALLA CHIESA EVANGELICA LUTERANA IN ITALIA CORRISPONDENTE A QUOTA PARTE DELL'OTTO PER MILLE DEL GETTITO IRPEF (05.03.02)	INIZ. VARIAZ. P. DEF. PAGATO RIM. PG. TOTALE EC/MSP RS31/12		3.000.000,00 -211.276,00 2.788.724,00 2.788.723,55 2.788.723,55 2.788.723,55 0,45	3.000.000,00 -211.276,00 2.788.724,00 2.788.723,55 2.788.723,55 2.788.723,55 0,45
4.1.2.17	Fondo federalismo amministrativo				
2856	FONDO RELATIVO ALLE RISORSE FINANZIARIE OCCORRENTI PER L'ATTUAZIONE DEL FEDERALISMO AMMINISTRATIVO (04.02.01)	INIZ. VARIAZ. P. DEF. PAGATO RIM. PG. TOTALE EC/MSP RS31/12	60.985.132,03 60.985.132,03 213.212,22 15.385.374,81 15.598.587,03 45.386.545,00 36.505.909,64	2.021.456.000,00 82.671.997,00 2.104.127.997,00 2.063.666.790,17 21.120.534,83 2.084.787.325,00 19.340.672,00	2.021.456.000,00 101.886.019,00 2.123.342.019,00 2.063.880.002,39 2.084.787.325,00 2.063.880.002,39 59.462.016,61
*	L'IMPORTO EC/MSP DI RESIDUI E' PERENTE AGLI EFFETTI AMMIN.				
2857	FONDO RELATIVO ALLE RISORSE FINANZIARIE DA DESTINARE AD ULTERIORI OCCORRENZE PER L'ATTUAZIONE DEL FEDERALISMO AMMINISTRATIVO (04.02.01)	INIZ. VARIAZ. P. DEF. PAGATO RIM. PG. TOTALE EC/MSP RS31/12	31.503.711,18 31.503.711,18 6.087.270,84 3.782.729,16 9.870.000,00 31.503.711,18 3.782.729,16	9.870.000,00 9.870.000,00 6.087.270,84 3.782.729,16 9.870.000,00 9.870.000,00 3.782.729,16	9.870.000,00 9.870.000,00 6.087.270,84 6.087.270,84 9.870.000,00 9.870.000,00 3.782.729,16
*	L'IMPORTO EC/MSP DI RESIDUI E' PERENTE AGLI EFFETTI AMMIN.				
VARIAZIONI: CAPITOLO 2845: DMC 83366 2005 (CP CS 423.493,00) CAPITOLO 2846: DMC 83366 2005 (CP CS -211.276,00) CAPITOLO 2856: DMT 5781 2005 (CP CS 99.577,00) DMT 31382 2005 (CP CS 6.236.533,00) DMT 74169 2005 (CP CS 84.840.000,00) DMT 118635 2005 (CS 10.493.967,00) DMT 137402 2005 (CP CS 209.820,00) DMT 154467 2005 (CP CS 6.122,00) L.ASS. 233 2005 (CP -8.720.055,00) CAPITOLO 2857: DMT 74169 2005 (CP CS 9.870.000,00)					

SPESA - CONSUNTIVO PER CAPITOLI					
2005	MINISTERO DELL'ECONOMIA E DELLE FINANZE		4 - RAGIONERIA GENERALE DELLO STATO		
UNITA' PREVISIONALE/CAPITOLO		RESIDUI	COMPETENZA	CASSA	
NUMERO	DENOMINAZIONE				
2858	SOMMA DA ASSEGNARE ALLE REGIONI PER LA CORRESPONSIONE DEI CONTRIBUTI RELATIVI AD INTERVENTI DI EDILIZIA RESIDENZIALE FRUENTI DI MUTUO AGEVOLATO (04.02.01)	INIZ. VARIAZ. P. DEF. PAGATO RIM. PG. TOTALE EC/MSP RS31/12		694.247.187,00 694.247.187,00 694.247.187,00 694.247.187,00	694.247.187,00 694.247.187,00 694.247.187,00
2859	SOMMA DA ASSEGNARE ALLE REGIONI PER LA CORRESPONSIONE DI CONTRIBUTI IN CONTO INTERESSI PER IL COMPLETAMENTO DEI PROGRAMMI DI EDILIZIA AGEVOLATA (04.02.01)	INIZ. VARIAZ. P. DEF. PAGATO RIM. PG. TOTALE EC/MSP RS31/12		10.329.138,00 10.329.138,00 10.329.138,00 10.329.138,00	10.329.138,00 10.329.138,00 10.329.138,00
2860	SOMMA DA ASSEGNARE ALLE REGIONI PER LA CORRESPONSIONE DI CONTRIBUTI SUGLI INTERESSI PER L'ACQUISTO O LA COSTRUZIONE DI ABITAZIONI DA CONCEDERE ALLE CATEGORIE MENO ABBIENTI (04.02.01)	INIZ. VARIAZ. P. DEF. PAGATO RIM. PG. TOTALE EC/MSP RS31/12		77.468.535,00 77.468.535,00 77.468.535,00 77.468.535,00	77.468.535,00 77.468.535,00 77.468.535,00
4.1.2.18	Federalismo fiscale				
2862	SOMME DA EROGARE ALLE REGIONI A STATUTO ORDINARIO A TITOLO DI COMPARTICIPAZIONE ALL'IVA (04.02.01)	INIZ. VARIAZ. P. DEF. PAGATO RIM. PG. TOTALE EC/MSP RS31/12	5.708.581.366,00	37.831.930.000,00 -1.699.938.275,00 36.131.991.725,00 35.447.350.000,00 684.641.725,00 36.131.991.725,00 2.896.450.000,00 3.496.773.091,00	37.831.930.000,00 -1.699.938.275,00 36.131.991.725,00 35.447.350.000,00 684.641.725,00 35.447.350.000,00 684.641.725,00
*	L'IMPORTO EC/MSP DI RESIDUI E' PERENTE AGLI EFFETTI AMMIN.				
VARIAZIONI: CAPITOLO 2862: DMT 2000 2005 (CP CS -102.000.000,00) DMT 74169 2005 (CP CS -1.885.150.000,00) DMT 168512 2005 (CP CS -55.368.275,00) L.ASS. 233 2005 (CP CS 342.580.000,00)					

SPESA - CONSUNTIVO PER CAPITOLI					
2005	MINISTERO DELL'ECONOMIA E DELLE FINANZE		4 - RAGIONERIA GENERALE DELLO STATO		
UNITA' PREVISIONALE/CAPITOLO		RESIDUI	COMPETENZA	CASSA	
NUMERO	DENOMINAZIONE				
2863	FONDO PEREQUATIVO NAZIONALE (04.02.01) (PER MEMORIA)	INIZ. VARIAZ. P. DEF. PAGATO RIM. PG. TOTALE EC/MSP RS31/12			
4.1.2.19	Gestione lavoratori portuali				
2870	SOMMA DA EROGARE ALLA GESTIONE COMMISSARIALE DEL FONDO GESTIONE ISTITUTI CONTRATTUALI LAVORATORI PORTUALI IN LIQUIDAZIONE COATTA AMMINISTRATIVA PER GLI INTERVENTI NEL SETTORE MARITTIMO (06.02.00)	INIZ. 103.291.379,00 VARIAZ. P. DEF. 103.291.379,00 PAGATO 87.797.672,00 RIM. PG. 15.493.707,00 TOTALE 103.291.379,00 EC/MSP RS31/12 92.962.241,00	77.468.534,00 77.468.534,00 77.468.534,00	77.468.534,00 15.000.000,00 92.468.534,00 87.797.672,00 87.797.672,00	4.670.862,00
2871	SOMMA DA EROGARE ALLA GESTIONE COMMISSARIALE DEL FONDO GESTIONE ISTITUTI CONTRATTUALI LAVORATORI PORTUALI IN LIQUIDAZIONE PER GLI INTERVENTI NEL SETTORE MARITTIMO (06.01.01)	INIZ. 269.125.690,80 VARIAZ. P. DEF. 269.125.690,80 PAGATO 36.255.275,00 RIM. PG. TOTALE 36.255.275,00 EC/MSP RS31/12 232.870.415,80 30.832.477,00	30.832.477,00 30.832.477,00 30.832.477,00	30.832.477,00 35.000.000,00 65.832.477,00 36.255.275,00 36.255.275,00	29.577.202,00
*	L'IMPORTO EC/MSP DI RESIDUI E' PERENTE AGLI EFFETTI AMMIN.				
VARIAZIONI: CAPITOLA 2870: DMT 97697 2005 (CS 15.000.000,00) CAPITOLA 2871: DMT 97697 2005 (CS 35.000.000,00)					

2005		SPESA - CONSUNTIVO PER CAPITOLI		
		MINISTERO DELL'ECONOMIA E DELLE FINANZE	4 - RAGIONERIA GENERALE DELLO STATO	
UNITA' PREVISIONALE/CAPITOLO		RESIDUI	COMPETENZA	CASSA
NUMERO	DENOMINAZIONE			
4.1.5 - ONERI COMUNI				
4.1.5.1	Accordi ed organismi internazionali			
2814	FONDO DA RIPARTIRE PER LA REALIZZAZIONE DEI PROGETTI DI GEMELLAGGIO RELATIVI AL PROGRAMMA "PHARE" DELL'UNIONE EUROPEA (02.02.10)	INIZ.	1.151.496,00	1.151.496,00
		VARIAZ.	-939.637,00	-939.637,00
		P. DEF.	211.859,00	211.859,00
		PAGATO		
		RIM. PG.		
		TOTALE		
		EC/MSP	211.859,00	211.859,00
		RS31/12		
4.1.5.2	Altri fondi di riserva			
3001	FONDO DI RISERVA PER LE SPESE IMPREVISTE (12.02.02)	INIZ.	1.500.000.000,00	1.500.000.000,00
		VARIAZ.	-275.161.702,00	-240.161.702,00
		P. DEF.	1.224.838.298,00	1.259.838.298,00
		PAGATO		
		RIM. PG.		
		TOTALE		
		EC/MSP	1.224.838.298,00	1.259.838.298,00
		RS31/12		
3002	FONDO DI RISERVA PER L'INTEGRAZIONE DELLE AUTORIZZAZIONI DI CASSA (12.02.02)	INIZ.		10.000.000.000,00
		VARIAZ.		-8.668.721.084,00
		P. DEF.		1.331.278.916,00
		PAGATO		
		RIM. PG.		
		TOTALE		
		EC/MSP		1.331.278.916,00
		RS31/12		
VARIAZIONI: CAPITOLO 2814: DMT 2000 2005 (CP CS -99.907,00) DMT 32637 2005 (CP CS -372.359,00) DMT 54789 2005 (CP CS -467.371,00) CAPITOLO 3001: DMT 805 2005 (CP CS -35.244.845,00) DMT 3650 2005 (CP CS -35.000.000,00) DMT 6124 2005 (CP CS -1.500.000,00) DMT 34377 2005 (CP CS -1.550.000,00) DMT 38043 2005 (CP CS -1.000.000,00) DMT 40105 2005 (CP CS -15.000.000,00) DMT 44576 2005 (CP CS -22.000.000,00) DMT 47937 2005 (CP CS -9.226.300,00) DMT 65343 2005 (CP CS -34.498.438,00) DMT 93453 2005 (CP CS -3.812.119,00) DMT 110646 2005 (CP CS -10.000.000,00) DMT 113809 2005 (CP CS -1.100.000,00) DMT 113854 2005 (CP CS -1.500.000,00) DMT 120324 2005 (CP CS -3.000.000,00) DMT 125002 2005 (CP CS -5.000.000,00)				
				SEGUE

SPESA - CONSUNTIVO PER CAPITOLI				
2005	MINISTERO DELL'ECONOMIA E DELLE FINANZE		4 - RAGIONERIA GENERALE DELLO STATO	
UNITA' PREVISIONALE/CAPITOLO		RESIDUI	COMPETENZA	CASSA
NUMERO	DENOMINAZIONE			
CONTINUA				
	DMT	129894 2005 (CP CS -500.000,00)		
	DMT	136964 2005 (CP CS -50.000.000,00)		
	DMT	141488 2005 (CP CS -500.000,00)		
	DMT	145134 2005 (CP CS -7.000.000,00)		
	DMT	148081 2005 (CP CS -2.200.000,00)		
	DMT	149567 2005 (CP CS -530.000,00)		
	DMT	155989 2005 (CP -35.000.000,00)		
CAPITOLO 3002:	DMT	29 2005 (CS -17.788.540,00)		
	DMT	806 2005 (CS -2.991.732.770,00)		
	DMT	31374 2005 (CS -1.623.840.574,00)		
	DMT	43309 2005 (CS -276.611.666,00)		
	DMT	48025 2005 (CS -115.208.551,00)		
	DMT	54819 2005 (CS -13.660.172,00)		
	DMT	57745 2005 (CS -552.857.506,00)		
	DMT	73737 2005 (CS -67.963.153,00)		
	DMT	93454 2005 (CS -185.705.301,00)		
	DMT	97697 2005 (CS -838.442.590,00)		
	DMT	118635 2005 (CS -611.423.433,00)		
	DMT	120312 2005 (CS -1.100.000.000,00)		
	DMT	134483 2005 (CS -20.849.979,00)		
	DMT	156780 2005 (CS -2.950.000,00)		
	DMT	158182 2005 (CS -70.517.928,00)		
	DMT	160837 2005 (CS -150.000.000,00)		
	DMT	163109 2005 (CS -4.168.921,00)		
	DMT	165945 2005 (CS -25.000.000,00)		

SPESA - CONSUNTIVO PER CAPITOLI					
2005		MINISTERO DELL'ECONOMIA E DELLE FINANZE		4 - RAGIONERIA GENERALE DELLO STATO	
UNITA' PREVISIONALE/CAPITOLO			RESIDUI	COMPETENZA	CASSA
NUMERO	DENOMINAZIONE				
3003	FONDO DI RISERVA PER LE AUTORIZZAZIONI DI SPESA DELLE LEGGI PERMANENTI DI NATURA CORRENTE (12.02.02)		INIZ.	652.082.000,00	652.082.000,00
			VARIAZ.	-536.830.045,00	-536.830.045,00
			P. DEF.	115.251.955,00	115.251.955,00
			PAGATO		
			RIM. PG.		
			TOTALE		
			EC/MSP	115.251.955,00	115.251.955,00
			RS31/12		
3004	FONDO DI RISERVA PER LE SPESE DERIVANTI DALLA PROROGA DELLE MISSIONI INTERNAZIONALI DI PACE (12.02.02)		INIZ.	1.200.000.000,00	1.200.000.000,00
			VARIAZ.	-1.199.999.997,00	-1.199.999.997,00
			P. DEF.	3,00	3,00
			PAGATO		
			RIM. PG.		
			TOTALE		
			EC/MSP	3,00	3,00
			RS31/12		
4.1.5.3	Spese elettorali				
3020	FONDO DA RIPARTIRE PER FRONTEGGIARE LE SPESE DERIVANTI DALLE ELEZIONI POLITICHE, AMMINISTRATIVE, DEL PARLAMENTO EUROPEO E DALL'ATTUAZIONE DEI REFERENDUM. (12.02.02) (SPESE OBBLIGATORIE)		INIZ.	500.000.000,00	500.000.000,00
			VARIAZ.	-483.027.840,00	-483.027.840,00
			P. DEF.	16.972.160,00	16.972.160,00
			PAGATO		
			RIM. PG.		
			TOTALE		
			EC/MSP	16.972.160,00	16.972.160,00
			RS31/12		
VARIAZIONI: CAPITOLO 3003: DMT 999 2005 (CP CS -9.688.310,00) DMT 2000 2005 (CP CS -129.668.799,00) DMT 5561 2005 (CP CS -28.000.000,00) DMT 6135 2005 (CP CS -39.411.671,00) DMT 7372 2005 (CP CS -1.000.000,00) DMT 11393 2005 (CP CS -100.000,00) DMT 12624 2005 (CP CS -10.000.000,00) DMT 12864 2005 (CP CS -430.000,00) DMT 13219 2005 (CP CS -520.554,00) DMT 14257 2005 (CP CS -191.254,00) DMT 16777 2005 (CP CS -800.000,00) DMT 17125 2005 (CP CS -200.000,00) DMT 18245 2005 (CP CS -12.500.000,00) DMT 21684 2005 (CP CS -700.000,00) DMT 24202 2005 (CP CS -400.000,00) DMT 26790 2005 (CP CS -5.000.000,00) DMT 31929 2005 (CP CS -1.000.000,00) DMT 36570 2005 (CP CS -1.000.000,00)					
					SEGUE

2005		SPESA - CONSUNTIVO PER CAPITOLI		
		MINISTERO DELL'ECONOMIA E DELLE FINANZE	4 - RAGIONERIA GENERALE DELLO STATO	
UNITA' PREVISIONALE/CAPITOLO		RESIDUI	COMPETENZA	CASSA
NUMERO	DENOMINAZIONE			
CONTINUA				
	DMT 37245 2005	(CP CS -21.000.000,00)		
	DMT 40894 2005	(CP CS -500.000,00)		
	DMT 44123 2005	(CP CS -7.000.000,00)		
	DMT 46420 2005	(CP CS -5.000.000,00)		
	DMT 48175 2005	(CP CS -2.300.000,00)		
	DMT 50754 2005	(CP CS -150.693,00)		
	DMT 52193 2005	(CP CS -373.987,00)		
	DMT 55351 2005	(CP CS -237.111.255,00)		
	DMT 60069 2005	(CP CS -620.500,00)		
	DMT 69558 2005	(CP CS -500.000,00)		
	DMT 69701 2005	(CP CS -11.142,00)		
	DMT 76289 2005	(CP CS -12.250.000,00)		
	DMT 77390 2005	(CP CS -500.000,00)		
	DMT 77396 2005	(CP CS -5.000.000,00)		
	DMT 79876 2005	(CP CS -97.880,00)		
	DMT 80148 2005	(CP CS -5.000.000,00)		
	DMT 88575 2005	(CP CS -2.518.969,00)		
	DMT 89836 2005	(CP CS -300.000,00)		
	DMT 93538 2005	(CP CS -500.000,00)		
	DMT 99999 2005	(CP CS -5.739.735,00)		
	DMT 102595 2005	(CP CS -3.414.095,00)		
	DMT 132291 2005	(CP CS -16.331.201,00)		
	DMT 133116 2005	(CP CS 40.000.000,00)		
	DMT 141511 2005	(CP CS -10.000.000,00)		
CAPITOLO 3004:	DMT 43573 2005	(CP CS -296.492.695,00)		
	DMT 51489 2005	(CP CS -319.777.123,00)		
	DMT 106554 2005	(CP CS -346.315.733,00)		
	DMT 128598 2005	(CP CS -237.414.446,00)		
CAPITOLO 3020:	DMT 32548 2005	(CP CS -105.485.840,00)		
	DMT 84345 2005	(CP CS -377.542.000,00)		

2005		SPESA - CONSUNTIVO PER CAPITOLI			
		MINISTERO DELL'ECONOMIA E DELLE FINANZE	4 - RAGIONERIA GENERALE DELLO STATO		
UNITA' PREVISIONALE/CAPITOLO		RESIDUI	COMPETENZA	CASSA	
NUMERO	DENOMINAZIONE				
4.1.5.4	Fondi da ripartire per oneri di personale				
3025	FONDO DA RIPARTIRE PER L'ATTRIBUZIONE DELL'ASSEGNO PER IL NUCLEO FAMILIARE (12.02.02)	INIZ. VARIAZ. P. DEF. PAGATO RIM. PG. TOTALE EC/MSP RS31/12		100.000.000,00 100.000.000,00 100.000.000,00	100.000.000,00 100.000.000,00 100.000.000,00
3026	FONDO DA RIPARTIRE PER FRONTEGGIARE LE SPESE DERIVANTI DALLE ECCEZIONALI INDILAZIONABILI ESIGENZE DI SERVIZIO. (01.01.02)	INIZ. VARIAZ. P. DEF. PAGATO RIM. PG. TOTALE EC/MSP RS31/12		46.775.000,00 -44.864.235,00 1.910.765,00 1.910.765,00	46.775.000,00 -44.864.235,00 1.910.765,00 1.910.765,00
3027	FONDO DA RIPARTIRE PER L'ATTUAZIONE DEI CONTRATTI DEL PERSONALE DELLE AMMINISTRAZIONI STATALI ANCHE AD ORDINAMENTO AUTONOMO, IVI COMPRESO IL PERSONALE MILITARE E QUELLO DEI CORPI DI POLIZIA E DELLE UNIVERSITA'. (01.01.01)	INIZ. VARIAZ. P. DEF. PAGATO RIM. PG. TOTALE EC/MSP RS31/12	1.749.665.781,00 -619.401.185,00 1.130.264.596,00 1.130.264.596,00 1.130.264.596,00 3.860.465.341,00	3.688.510.000,00 -953.317.753,00 2.735.192.247,00 2.730.200.745,00 2.730.200.745,00 4.991.502,00	3.688.510.000,00 -1.571.634.829,00 2.116.875.171,00 2.116.875.171,00
VARIAZIONI: CAPITOLO 3026: DMT 999 2005 (CP CS -694.960,00) DMT 48338 2005 (CP CS -44.169.275,00) CAPITOLO 3027: DMT 15506 2005 (RS CP CS -641.750,00) DMT 20120 2005 (RS -145.715.960,00 CP -243.950.000,00 CS -389.665.960,00) DMT 22041 2005 (RS -397.898.950,00 CP -636.310.994,00 CS -1.034.209.944,00) DMT 43577 2005 (CP CS -41.778.569,00) DMT 60433 2005 (RS CP CS -321.803,00) DMT 68490 2005 (RS CP CS -120.556,00) DMT 78516 2005 (RS -19.509.969,00 CP -4.698.971,00 CS -24.208.940,00) DMT 80336 2005 (CP CS -1.443.877,00) DMT 82447 2005 (RS -82.197,00 CP -81.604,00 CS -163.801,00) DMT 134377 2005 (RS -55.110.000,00 CP -23.330.000,00 CS -78.440.000,00) DMT 143211 2005 (CP CS -639.629,00)					

SPESA - CONSUNTIVO PER CAPITOLI						
2005	MINISTERO DELL'ECONOMIA E DELLE FINANZE		4 - RAGIONERIA GENERALE DELLO STATO			
UNITA' PREVISIONALE/CAPITOLO		RESIDUI	COMPETENZA	CASSA		
NUMERO	DENOMINAZIONE					
3028	FONDO DA RIPARTIRE PER ONERI DEL PERSONALE GIA' DIPENDENTE DA ISTITUTI FINANZIARI MERIDIONALI DA ASSUMERE NELLE AMMINISTRAZIONI PUBBLICHE ED IN ENTI PUBBLICI NON ECONOMICI (01.01.01)	INIZ.		5.681.026,00	5.681.026,00	
		VARIAZ.		-395.959,00	-395.959,00	
		P. DEF.		5.285.067,00	5.285.067,00	
		PAGATO				
		RIM. PG.				
		TOTALE				
		EC/MSP			5.285.067,00	5.285.067,00
RS31/12						
3029	FONDO DA RIPARTIRE PER L'ISCRIZIONE AGLI ALBI PROFESSIONALI E PER LE POLIZZE ASSICURATIVE PER LA COPERTURA DEI RISCHI A FAVORE DEI DIPENDENTI DELLE AMMINISTRAZIONI INCARICATI DELLA PROGETTAZIONE DI OPERE PUBBLICHE. (12.02.03)	INIZ.		100.000,00	100.000,00	
		VARIAZ.				
		P. DEF.		100.000,00	100.000,00	
		PAGATO				
		RIM. PG.				
		TOTALE				
		EC/MSP			100.000,00	100.000,00
RS31/12						
3030	SOMMA DA EROGARE ALLE AMMINISTRAZIONI PUBBLICHE PER IL RIMBORSO DEGLI ONERI SOSTENUTI DALLA SOCIETA' POSTE ITALIANE S.P.A. PER LA CORRESPONSIONE DEGLI EMOLUMENTI AL PERSONALE COMANDATO (01.01.01)	INIZ.		9.000.000,00	9.000.000,00	
		VARIAZ.				
		P. DEF.		9.000.000,00	9.000.000,00	
		PAGATO				
		RIM. PG.				
		TOTALE				
		EC/MSP			9.000.000,00	9.000.000,00
RS31/12						
3032	FONDO DA RIPARTIRE PER FRONTEGGIARE LE SPESE DERIVANTI DALLE EVENTUALI ASSUNZIONI DI PERSONALE A TEMPO INDETERMINATO PER LE AMMINISTRAZIONI DELLO STATO, DA AUTORIZZARE IN DEROGA AL DIVIETO DI ASSUNZIONE (01.01.01)	INIZ.	105.442.812,00	395.864.955,00	395.864.955,00	
		VARIAZ.		-23.655.468,00	-23.655.468,00	
		P. DEF.	105.442.812,00	372.209.487,00	372.209.487,00	
		PAGATO				
		RIM. PG.	105.442.812,00	113.600.000,00		
		TOTALE	105.442.812,00	113.600.000,00		
		EC/MSP		258.609.487,00	372.209.487,00	
RS31/12	219.042.812,00					
VARIAZIONI: CAPITOLO 3028: DMT 11194 2005 (CP CS -395.959,00) CAPITOLO 3032: DMT 51489 2005 (CP CS -23.118.801,00) DMT 126952 2005 (CP CS -500.000,00) DMT 164154 2005 (CP CS -36.667,00)						

		SPESA - CONSUNTIVO PER CAPITOLI			
2005		MINISTERO DELL'ECONOMIA E DELLE FINANZE	4 - RAGIONERIA GENERALE DELLO STATO		
UNITA' PREVISIONALE/CAPITOLO		RESIDUI	COMPETENZA	CASSA	
NUMERO	DENOMINAZIONE				
3035	FONDO PER L'INQUADRAMENTO DEL PERSONALE DEL MINISTERO DELL'ECONOMIA E DELLE FINANZE APPARTENENTE ALL'EX CARRIERA DIRETTIVA NELLA 9^ QUALIFICA PERSONALE (01.01.01)	INIZ.		1.200.000,00	1.200.000,00
		VARIAZ.			
		P. DEF.		1.200.000,00	1.200.000,00
		PAGATO			
	* DESTINAZIONE : 3027	RIM. PG.		1.200.000,00	
		TOTALE		1.200.000,00	
		EC/MSP			1.200.000,00
		RS31/12	1.200.000,00		
3036	FONDO DA RIPARTIRE PER IL COLLOCAMENTO DEL PERSONALE PROVENIENTE DAI RUOLI DELLA CASSA DEPOSITI E PRESTITI PER IL QUALE SONO STATE ATTIVATE PROCEDURE DI MOBILITA' (01.01.01)	INIZ.		1.200.000,00	1.200.000,00
		VARIAZ.			
		P. DEF.		1.200.000,00	1.200.000,00
		PAGATO			
		RIM. PG.			
		TOTALE			
		EC/MSP		1.200.000,00	1.200.000,00
		RS31/12			
4.1.5.6	Sostegno all'istruzione				
3044	SOMMA DA UTILIZZARE PER IL SOSTEGNO ALL'ISTRUZIONE ATTRAVERSO IL FINANZIAMENTO ALLE REGIONI E ALLE PROVINCE AUTONOME DI TRENTO E BOLZANO PER L'ASSEGNAZIONE DI BORSE DI STUDIO OVVERO ATTRAVERSO LA FRUIZIONE DELLA BORSA DI STUDIO MEDIANTE DETRAZIONE DI IMPOSTA PER UNA SOMMA EQUIVALENTE (04.02.01)	INIZ.	154.937.070,00	154.937.070,00	154.937.070,00
		VARIAZ.			
		P. DEF.	154.937.070,00	154.937.070,00	154.937.070,00
		PAGATO	154.937.070,00		154.937.070,00
		RIM. PG.		154.937.070,00	
		TOTALE	154.937.070,00	154.937.070,00	154.937.070,00
		EC/MSP			
		RS31/12	154.937.070,00		

2005		SPESA - CONSUNTIVO PER CAPITOLI		
		MINISTERO DELL'ECONOMIA E DELLE FINANZE	4 - RAGIONERIA GENERALE DELLO STATO	
UNITA' PREVISIONALE/CAPITOLO		RESIDUI	COMPETENZA	CASSA
NUMERO	DENOMINAZIONE			
4.1.5.7	Altri servizi di tesoreria			
3047	COMPENSO ALLA BANCA D'ITALIA PER IL SERVIZIO DI TESORERIA PROVINCIALE (02.02.14)	INIZ.	1.033.738,00	995.452,00
		VARIAZ.	-331.267,00	-331.267,00
		P. DEF.	702.471,00	664.185,00
		PAGATO	664.184,68	664.184,68
		RIM. PG.		
		TOTALE	664.184,68	664.184,68
		EC/MSP	38.286,32	0,32
		RS31/12		
4.1.5.8	Residui passivi perenti			
3060	SOMME OCCORRENTI PER IL PAGAMENTO DEI RESIDUI PASSIVI PERENTI DI SPESE CORRENTI PER I QUALI RISULTA SOPPRESSO IL CAPITOLO DI PROVENIENZA. (12.02.03)	INIZ.		
		VARIAZ.	439.736.633,00	439.736.633,00
		P. DEF.	439.736.633,00	439.736.633,00
		PAGATO	439.736.632,79	439.736.632,79
		RIM. PG.		
		TOTALE	439.736.632,79	439.736.632,79
		EC/MSP	0,21	0,21
		RS31/12		
4.1.5.9	Fondo speciale			
6856	FONDO OCCORRENTE PER FAR FRONTE AD ONERI DIPENDENTI DA PROVVEDIMENTI LEGISLATIVI IN CORSO (12.02.01)	INIZ.	816.737.000,00	816.737.000,00
		VARIAZ.	-681.886.212,00	-658.915.212,00
		P. DEF.	134.850.788,00	157.821.788,00
		PAGATO		
		RIM. PG.		
		TOTALE		
		EC/MSP	134.850.788,00	157.821.788,00
		RS31/12		
	* COSTITUISCONO DISPONIBILITA' ACQUISITE AI SENSI DELL'ART. N. 11/BIS DELLA LEGGE 468/78 E SUCCESSIVE MODIFICAZIONI E INTEGRAZIONI E. 11122131 DELL'IMPORTO EC/MSP DI COMPETENZA COSTITUISCONO UNA ECONOMIA E. 123728657			
VARIAZIONI: CAPITOLO 3047: DMT 2000 2005 (CP CS -331.267,00) CAPITOLO 3060: DMT 35587 2005 (CP CS 439.736.633,00) CAPITOLO 6856: DMT 2000 2005 (CP CS -31.000.000,00) DMT 2776 2005 (CP CS -50.000,00) DMT 2921 2005 (CP CS -1.000.000,00) DMT 3480 2005 (CP CS -460.250,00) DMT 9453 2005 (CP CS -2.000.000,00) DMT 13175 2005 (CP CS -22.760,00) DMT 15079 2005 (CP CS -500.000,00) DMT 19255 2005 (CP CS -18.600.000,00) DMT 28443 2005 (CP CS -12.955.997,00) DMT 33261 2005 (CP CS -522.600,00) DMT 43573 2005 (CP CS -3.000.000,00) DMT 44123 2005 (CP CS -15.900.000,00) DMT 45576 2005 (CP CS -252.555,00) DMT 49162 2005 (CP CS -263.150,00) DMT 49295 2005 (CP CS -1.550.330,00) DMT 76289 2005 (CP CS -456.050.000,00)				
				SEGUE

2005		SPESA - CONSUNTIVO PER CAPITOLI		
		MINISTERO DELL'ECONOMIA E DELLE FINANZE	4 - RAGIONERIA GENERALE DELLO STATO	
UNITA' PREVISIONALE/CAPITOLO		RESIDUI	COMPETENZA	CASSA
NUMERO	DENOMINAZIONE			
CONTINUA				
DMT	77967 2005 (CP CS -15.094.061,00)			
DMT	85626 2005 (CP CS -247.196,00)			
DMT	91586 2005 (CP CS -120.000,00)			
DMT	91591 2005 (CP CS -955.150,00)			
DMT	93137 2005 (CP CS -362.218,00)			
DMT	95294 2005 (CP CS -11.390,00)			
DMT	95802 2005 (CP CS -62.135,00)			
DMT	96900 2005 (CP CS -3.600.000,00)			
DMT	100361 2005 (CP CS -274.070,00)			
DMT	102571 2005 (CP CS -9.510,00)			
DMT	102595 2005 (CP CS -5.000.000,00)			
DMT	103829 2005 (CP CS -15.960,00)			
DMT	111578 2005 (CP CS -200.000,00)			
DMT	112778 2005 (CP CS -200.000,00)			
DMT	118311 2005 (CP CS -240.220,00)			
DMT	119365 2005 (CP CS -10.000,00)			
DMT	119469 2005 (CP CS -3.760.000,00)			
DMT	121991 2005 (CP CS -8.000.000,00)			
DMT	122969 2005 (CP CS -12.000.000,00)			
DMT	123293 2005 (CP CS -500.000,00)			
DMT	124724 2005 (CP CS -2.400.000,00)			
DMT	124930 2005 (CP CS -1.500.000,00)			
DMT	126952 2005 (CP CS -4.500.000,00)			
DMT	140210 2005 (CP CS -15.080,00)			
DMT	143984 2005 (CP CS -16.585,00)			
DMT	146525 2005 (CP CS -3.240.995,00)			
DMT	146918 2005 (CP CS -20.000.000,00)			
DMT	157466 2005 (CP CS -7.000,00)			
DMT	169759 2005 (CP CS -32.446.000,00)			
DMT	171280 2005 (CP -15.200.000,00)			
DMT	175949 2005 (CP -2.926.000,00)			
DMT	177758 2005 (CP -4.845.000,00)			

2005		SPESA - CONSUNTIVO PER CAPITOLI			
		MINISTERO DELL'ECONOMIA E DELLE FINANZE	4 - RAGIONERIA GENERALE DELLO STATO		
UNITA' PREVISIONALE/CAPITOLO		RESIDUI	COMPETENZA	CASSA	
NUMERO	DENOMINAZIONE				
4.1.5.10	Fondo di riserva per le spese obbligatorie e d'ordine				
2999	FONDO OCCORRENTE PER LA RIASSEGNAZIONE DEI RESIDUI PASSIVI DELLA SPESA DI PARTE CORRENTE, ELIMINATI NEGLI ESERCIZI PRECEDENTI PER PERENZIONE AMMINISTRATIVA (12.02.02)	INIZ. VARIAZ. P. DEF. PAGATO RIM. PG. TOTALE EC/MSP RS31/12		1.600.000.000,00 -1.583.268.171,00 16.731.829,00 16.731.829,00	1.600.000.000,00 -1.583.268.171,00 16.731.829,00 16.731.829,00
3000	FONDO DI RISERVA PER LE SPESE OBBLIGATORIE E D'ORDINE (12.02.02)	INIZ. VARIAZ. P. DEF. PAGATO RIM. PG. TOTALE EC/MSP RS31/12		2.000.000.000,00 -1.103.628.625,00 896.371.375,00 896.371.375,00	2.000.000.000,00 -1.103.628.625,00 896.371.375,00 896.371.375,00
4.1.5.11	Interventi diversi				
2829	FONDO DA RIPARTIRE PER FAR FRONTE ALLE SPESE DERIVANTI DAI RICORSI PROPOSTI DAGLI AVENTI DIRITTO AI FINI DELL'EQUA RIPARAZIONE DEI DANNI SUBITI IN CASO DI VIOLAZIONE DEL TERMINE RAGIONEVOLE DEL PROCESSO (05.03.01) (SPESE OBBLIGATORIE)	INIZ. VARIAZ. P. DEF. PAGATO RIM. PG. TOTALE EC/MSP RS31/12		26.561.585,00 -13.856.289,00 12.705.296,00 12.705.296,00	26.561.585,00 -13.856.289,00 12.705.296,00 12.705.296,00
VARIAZIONI: CAPITOLO 2999: DMT 10952 2005 (CP CS -9.255.144,00) DMT 30377 2005 (CP CS -3.369.359,00) DMT 35587 2005 (CP CS -469.281.973,00) DMT 37700 2005 (CP CS -1.262.691,00) DMT 46797 2005 (CP CS -37.374.047,00) DMT 54650 2005 (CP CS -9.792.546,00) DMT 69505 2005 (CP CS -627.409.179,00) DMT 69514 2005 (CP CS -280.608.947,00) DMT 93844 2005 (CP CS -117.938.378,00) DMT 97084 2005 (CP CS -19.361.534,00) DMT 124264 2005 (CP CS -7.614.373,00) CAPITOLO 3000: DMT 803 2005 (CP CS -201.659.331,00) DMT 804 2005 (CP CS -6.862.522,00) DMT 31373 2005 (CP CS -248.667.704,00) DMT 57738 2005 (CP CS -159.445.613,00) DMT 65403 2005 (CP CS -55.141.426,00) DMT 73745 2005 (CP CS -70.832.602,00) DMT 98275 2005 (CP CS -79.787.589,00)					
					SEGUE

SPESA - CONSUNTIVO PER CAPITOLI				
2005	MINISTERO DELL'ECONOMIA E DELLE FINANZE		4 - RAGIONERIA GENERALE DELLO STATO	
UNITA' PREVISIONALE/CAPITOLO		RESIDUI	COMPETENZA	CASSA
NUMERO	DENOMINAZIONE			
CONTINUA				
	DMT	98281 2005 (CP CS -29.417.774,00)		
	DMT	118643 2005 (CP CS -138.553.898,00)		
	DMT	119919 2005 (CP CS -4.008.845,00)		
	DMT	137017 2005 (CP CS -16.106.123,00)		
	DMT	159500 2005 (CP CS -13.604.379,00)		
	DMT	165832 2005 (CP CS -3.972.982,00)		
	L.ASS.	233 2005 (CP CS -75.567.837,00)		
CAPITOLO 2829:	DMT	24224 2005 (CP CS -10.730.194,00)		
	DMT	60483 2005 (CP CS -11.677,00)		
	DMT	131926 2005 (CP CS -14.418,00)		
	DMT	136715 2005 (CP CS -3.100.000,00)		

SPESA - CONSUNTIVO PER CAPITOLI					
2005	MINISTERO DELL'ECONOMIA E DELLE FINANZE		4 - RAGIONERIA GENERALE DELLO STATO		
UNITA' PREVISIONALE/CAPITOLO		RESIDUI	COMPETENZA	CASSA	
NUMERO	DENOMINAZIONE				
2830	FONDO DA RIPARTIRE PER LA COPERTURA DELLA RESPONSABILITA' CIVILE E AMMINISTRATIVA PER GLI EVENTI DANNOSI NON DOLOSI CAUSATI A TERZI DAL PERSONALE DELLE FORZE DI POLIZIA NELLO SVOLGIMENTO DELLA PROPRIA ATTIVITA' ISTITUZIONALE (05.03.02)	INIZ. VARIAZ. P. DEF. PAGATO RIM. PG. TOTALE EC/MSP RS31/12		1.000.000,00 1.000.000,00 1.000.000,00	1.000.000,00 1.000.000,00 1.000.000,00
2831	FONDO PER LE SPESE DA SOSTENERE DA PARTE DELLE AMMINISTRAZIONI CENTRALI IN RELAZIONE AGLI ADEMPIMENTI CONNESSI CON L'ISTITUZIONE DELLE NUOVE PROVINCE (04.02.02)	INIZ. VARIAZ. P. DEF. PAGATO RIM. PG. TOTALE EC/MSP RS31/12		48.561.940,00 -17.646.911,00 30.915.029,00 30.915.029,00	48.561.940,00 -17.646.911,00 30.915.029,00 30.915.029,00
2832	FONDO PER LE SPESE DA SOSTENERE DA PARTE DELLE AMMINISTRAZIONI CENTRALI IN RELAZIONE AGLI INTERVENTI IN FAVORE DELLE VITTIME DEL TERRORISMO E DELLE STRAGI DI TALE MATRICE (05.01.02)	INIZ. VARIAZ. P. DEF. PAGATO RIM. PG. TOTALE EC/MSP RS31/12		11.738.913,00 -10.346.300,00 1.392.613,00 1.392.613,00	11.738.913,00 -10.346.300,00 1.392.613,00 1.392.613,00
2833	ONERI CONNESSI CON LE OPERAZIONI DI LIQUIDAZIONE DEGLI ENTI DISCIOLTI (02.02.14) (SPESE OBBLIGATORIE) (PER MEMORIA)	INIZ. VARIAZ. P. DEF. PAGATO RIM. PG. TOTALE EC/MSP RS31/12			
VARIAZIONI: CAPITOLO 2831: DMT 12818 2005 (CP CS -250.000,00) DMT 39415 2005 (CP CS -250.000,00) DMT 39422 2005 (CP CS -250.000,00) DMT 82452 2005 (CP CS -16.896.911,00) CAPITOLO 2832: DMT 27559 2005 (CP CS -10.346.300,00)					

SPESA - CONSUNTIVO PER CAPITOLI					
2005	MINISTERO DELL'ECONOMIA E DELLE FINANZE		4 - RAGIONERIA GENERALE DELLO STATO		
UNITA' PREVISIONALE/CAPITOLO		RESIDUI	COMPETENZA	CASSA	
NUMERO	DENOMINAZIONE				
2834	FONDO COSTITUITO DALLE MAGGIORI ENTRATE IVA SUI SERVIZI OFFERTI DALLE AZIENDE OSPEDALIERE E DALLE AZIENDE SANITARIE LOCALI DA DESTINARE ALL'ESTERNALIZZAZIONE DEI SERVIZI AUSILIARI DA PARTE DELLE AZIENDE MEDESIME (04.02.03)	INIZ. VARIAZ. P. DEF. PAGATO RIM. PG. TOTALE EC/MSP RS31/12		25.000.000,00 25.000.000,00 25.000.000,00	25.000.000,00 25.000.000,00 25.000.000,00
2835	SOMMA DA CORRISPONDERE PER LA REMUNERAZIONE DEI SERVIZI RESI PER LA GESTIONE DELLA LIQUIDAZIONE E DEL CONTENZIOSO DEGLI ENTI PUBBLICI (04.01.02)	INIZ. VARIAZ. P. DEF. PAGATO RIM. PG. TOTALE EC/MSP RS31/12		1.500.000,00 1.500.000,00 1.500.000,00	1.500.000,00 1.500.000,00 1.500.000,00
2836	FONDO DA RIPARTIRE PER INDEFFERIBILI ESIGENZE CONNESSE ALLE SPESE PER CONSUMI INTERMEDI (02.02.14) (NUOVA ISTITUZIONE)	INIZ. VARIAZ. P. DEF. PAGATO RIM. PG. TOTALE EC/MSP RS31/12		50.000.000,00 50.000.000,00 50.000.000,00	50.000.000,00 50.000.000,00 50.000.000,00
4.1.5.14	Fondo canoni di locazione				
3070	FONDO DA RIPARTIRE PER PROVVEDERE ALLA SPESA PER I CANONI DI LOCAZIONE, GLI ONERI E OGNI ULTERIORE INCOMBENZA CONNESSI AGLI IMMOBILI LOCATI ADIBITI AD UFFICI PUBBLICI (02.02.01)	INIZ. VARIAZ. P. DEF. PAGATO RIM. PG. TOTALE EC/MSP RS31/12		50.000.000,00 10.482.013,00 60.482.013,00 60.482.013,00	50.000.000,00 10.482.013,00 60.482.013,00 60.482.013,00
VARIAZIONI: CAPITOLO 2836: DMT 161140 2005 (CP CS 50.000.000,00) CAPITOLO 3070: DMT 2000 2005 (CP CS -29.193.715,00) DMT 10349 2005 (CP CS 270.000.000,00) DMT 55304 2005 (CP CS -226.676.729,00) DMT 160660 2005 (CP CS -3.647.543,00)					

SPESA - CONSUNTIVO PER CAPITOLI				
2005	MINISTERO DELL'ECONOMIA E DELLE FINANZE		4 - RAGIONERIA GENERALE DELLO STATO	
UNITA' PREVISIONALE/CAPITOLO		RESIDUI	COMPETENZA	CASSA
NUMERO	DENOMINAZIONE			
4.1.5.15	Interventi strutturali di politica economica			
3075	FONDO PER INTERVENTI STRUTTURALI DI POLITICA ECONOMICA (12.02.03)	INIZ.		
		VARIAZ.	373.425.000,00	373.425.000,00
		P. DEF.	373.425.000,00	373.425.000,00
		PAGATO		
		RIM. PG.	372.000.000,00	
		TOTALE	372.000.000,00	
		EC/MSP	1.425.000,00	373.425.000,00
		RS31/12	372.000.000,00	
4.1.5.16	Criminalita' organizzata e immigrazione illegale			
3077	FONDO DA RIPARTIRE PER L'ISTITUZIONE DEL SISTEMA DI INFORMAZIONE VISTI (12.02.03) (NUOVA ISTITUZIONE)	INIZ.		
		VARIAZ.	1.350.000,00	
		P. DEF.	1.350.000,00	
		PAGATO		
		RIM. PG.		
		TOTALE		
		EC/MSP	1.350.000,00	
		RS31/12		
4.1.7 - ONERI DEL DEBITO PUBBLICO				
4.1.7.1	Interessi conti di tesoreria			
3100	INTERESSI SUI CONTI DI TESORERIA (09.01.04)	INIZ.	40.754.559,39	1.500.000.000,00
		VARIAZ.		150.000.000,00
		P. DEF.	40.754.559,39	1.650.000.000,00
		PAGATO	13.241.300,28	1.544.680.681,06
		RIM. PG.		41.522.558,73
		TOTALE	13.241.300,28	1.586.203.239,79
		EC/MSP	27.513.259,11	63.796.760,21
		RS31/12	41.522.558,73	92.078.018,66
VARIAZIONI: CAPITOLO 3075: DMT 2000 2005 (CP CS 372.000.000,00) DMT 14811 2005 (CP CS 215.500.000,00) DMT 44123 2005 (CP CS -80.000.000,00) DMT 76289 2005 (CP CS -99.075.000,00) DMT 145219 2005 (CP CS -35.000.000,00) CAPITOLO 3077: DMT 177758 2005 (CP 1.350.000,00) CAPITOLO 3100: L.ASS. 233 2005 (CP CS 150.000.000,00)				

		SPESA - CONSUNTIVO PER CAPITOLI			
2005		MINISTERO DELL'ECONOMIA E DELLE FINANZE		4 - RAGIONERIA GENERALE DELLO STATO	
UNITA' PREVISIONALE/CAPITOLO		RESIDUI	COMPETENZA	CASSA	
NUMERO	DENOMINAZIONE				
4.1.7.2	Interessi sui mutui Cassa depositi e prestiti				
3105	RIMBORSO ALLA CASSA DEPOSITI E PRESTITI DELLA QUOTA INTERESSI DELLE RATE DI AMMORTAMENTO RELATIVE AI MUTUI CONTRATTI NEL SETTORE DEL RISANAMENTO E RICOSTRUZIONE ZONE TERREMOTATE. (09.01.03)	INIZ. VARIAZ. P. DEF. PAGATO RIM. PG. TOTALE EC/MSP RS31/12		15.000.000,00 -11.158.000,00 3.842.000,00 3.104.529,43 3.104.529,43 3.104.529,43 737.470,57	15.000.000,00 -11.158.000,00 3.842.000,00 3.104.529,43 3.104.529,43 3.104.529,43 737.470,57
3106	RIMBORSO ALLA CASSA DEPOSITI E PRESTITI DELLA QUOTA INTERESSI DELLE RATE DI AMMORTAMENTO RELATIVE AI MUTUI CONTRATTI NEL SETTORE DELL'EDILIZIA ABITATIVA E PENITENZIARIA (09.01.03)	INIZ. VARIAZ. P. DEF. PAGATO RIM. PG. TOTALE EC/MSP RS31/12		92.051.728,00 -21.501.728,00 70.550.000,00 24.285.670,33 8.697,87 24.294.368,20 46.255.631,80	92.051.728,00 -21.501.728,00 70.550.000,00 24.285.670,33 8.697,87 24.285.670,33 46.264.329,67
3107	RIMBORSO ALLA CASSA DEPOSITI E PRESTITI DELLA QUOTA INTERESSI DELLE RATE DI AMMORTAMENTO RELATIVE AI MUTUI CONTRATTI DA PROVINCE, COMUNI E COMUNITA' MONTANE (09.01.03) * DESTINAZIONE : 2221	INIZ. VARIAZ. P. DEF. PAGATO RIM. PG. TOTALE EC/MSP RS31/12	8.697,87	300.000.000,00 -80.000.000,00 220.000.000,00 218.846.734,84 78.237,58 218.924.972,42 1.075.027,58	300.000.000,00 -80.000.000,00 220.000.000,00 218.846.734,84 78.237,58 218.846.734,84 1.153.265,16
VARIAZIONI:					
CAPITOLO 3105: L.ASS. 233 2005 (CP CS -11.158.000,00)					
CAPITOLO 3106: L.ASS. 233 2005 (CP CS -21.501.728,00)					
CAPITOLO 3107: L.ASS. 233 2005 (CP CS -80.000.000,00)					

SPESA - CONSUNTIVO PER CAPITOLI					
2005		MINISTERO DELL'ECONOMIA E DELLE FINANZE		4 - RAGIONERIA GENERALE DELLO STATO	
UNITA' PREVISIONALE/CAPITOLO			RESIDUI	COMPETENZA	CASSA
NUMERO	DENOMINAZIONE				
3108	RIMBORSO ALLA CASSA DEPOSITI E PRESTITI DELLA QUOTA INTERESSI DELLE RATE DI AMMORTAMENTO RELATIVE AI MUTUI CONTRATTI PER IL RIPIANO DEFICIT SANITA' (09.01.03)	INIZ.		194.962.479,00	194.962.479,00
		VARIAZ.		-42.962.479,00	-42.962.479,00
		P. DEF.		152.000.000,00	152.000.000,00
		PAGATO		149.425.563,10	149.425.563,10
		RIM. PG.			
		TOTALE		149.425.563,10	149.425.563,10
		EC/MSP RS31/12		2.574.436,90	2.574.436,90
3109	RIMBORSO ALLA CASSA DEPOSITI E PRESTITI DELLA QUOTA INTERESSI DELLE RATE DI AMMORTAMENTO RELATIVE AI MUTUI CONTRATTI PER IL RIPIANO DEFICIT TRASPORTI (09.01.03)	INIZ.		88.000.000,00	88.000.000,00
		VARIAZ.		-29.000.000,00	-29.000.000,00
		P. DEF.		59.000.000,00	59.000.000,00
		PAGATO		58.958.924,93	58.958.924,93
		RIM. PG.			
		TOTALE		58.958.924,93	58.958.924,93
		EC/MSP RS31/12		41.075,07	41.075,07
3110	RIMBORSO ALLA CASSA DEPOSITI E PRESTITI DELLA QUOTA INTERESSI DELLE RATE DI AMMORTAMENTO RELATIVE AI MUTUI CONTRATTI PER LA PREVENZIONE DELL'INQUINAMENTO DELLE ACQUE (09.01.03)	INIZ.		19.000.000,00	19.000.000,00
		VARIAZ.		-16.000.000,00	-16.000.000,00
		P. DEF.		3.000.000,00	3.000.000,00
		PAGATO		2.868.059,14	2.868.059,14
		RIM. PG.			
		TOTALE		2.868.059,14	2.868.059,14
		EC/MSP RS31/12		131.940,86	131.940,86
3111	RIMBORSO ALLA CASSA DEPOSITI E PRESTITI DELLA QUOTA INTERESSI DELLE RATE DI AMMORTAMENTO RELATIVE AI MUTUI CONTRATTI PER LA BONIFICA E LO SVILUPPO FONDIARIO (09.01.03) (SOPPRESSO)	INIZ.		24.661,00	24.661,00
		VARIAZ.		-24.661,00	-24.661,00
		P. DEF.			
		PAGATO			
		RIM. PG.			
		TOTALE			
		EC/MSP RS31/12			
VARIAZIONI: CAPITOLO 3108: L.ASS. 233 2005 (CP CS -42.962.479,00) CAPITOLO 3109: L.ASS. 233 2005 (CP CS -29.000.000,00) CAPITOLO 3110: L.ASS. 233 2005 (CP CS -16.000.000,00) CAPITOLO 3111: L.ASS. 233 2005 (CP CS -24.661,00)					

SPESA - CONSUNTIVO PER CAPITOLI					
2005	MINISTERO DELL'ECONOMIA E DELLE FINANZE		4 - RAGIONERIA GENERALE DELLO STATO		
UNITA' PREVISIONALE/CAPITOLO		RESIDUI	COMPETENZA	CASSA	
NUMERO	DENOMINAZIONE				
	4.2 TITOLO II - SPESE IN CONTO CAPITALE				
	4.2.3 - INVESTIMENTI				
4.2.3.1	Risanamento e ricostruzione zone terremotate				
7451	CONTRIBUTO STRAORDINARIO ALLA REGIONE SICILIANA PER PROVVEDERE AGLI INTERVENTI IN FAVORE DI ALCUNE ZONE DELLA SICILIA OCCIDENTALE COLPITE DAGLI EVENTI SISMICI DEL 13 E 16 DICEMBRE 1990. (22.02.01)	INIZ. VARIAZ. P. DEF. PAGATO RIM. PG. TOTALE EC/MSP RS31/12	530.182.831,42 530.182.831,42 200.000.000,00 330.182.831,42 530.182.831,42 330.182.831,42	50.000.000,00 50.000.000,00 50.000.000,00 50.000.000,00 50.000.000,00	50.000.000,00 200.000.000,00 250.000.000,00 250.000.000,00 250.000.000,00
4.2.3.2	Informatica di servizio				
7460	SPESE PER LO SVILUPPO DEL SISTEMA INFORMATIVO (21.01.06)	INIZ. VARIAZ. P. DEF. PAGATO RIM. PG. TOTALE EC/MSP RS31/12	91.156.133,04 91.156.133,04 31.372.143,68 57.357.136,54 88.729.280,22 2.426.852,82 126.369.334,64	72.806.630,00 69.094.073,00 81.874,90 69.012.198,10 69.094.073,00	76.745.817,00 -40.291.194,00 31.454.018,58 31.454.018,58 31.454.018,58 5.000.604,42
7461	QUOTA DELLE RISORSE RELATIVE ALLE SOMME RISCOSE IN VIA DEFINITIVA CORRELABILI AD ATTIVITA' DI CONTROLLO FISCALE, ALLE MAGGIORI ENTRATE REALIZZATE CON LA VENDITA DEGLI IMMOBILI DELLO STATO ED AI RISPARMI DI SPESA PER INTERESSI, DA DESTINARE AL POTENZIAMENTO DELL'AMMINISTRAZIONE ECONOMICA E FINANZIARIA. (21.01.06) (NUOVA ISTITUZIONE)	INIZ. VARIAZ. P. DEF. PAGATO RIM. PG. TOTALE EC/MSP RS31/12	 600.000,00 600.000,00 464.423,25 135.576,75 600.000,00 135.576,75	600.000,00 600.000,00 464.423,25 135.576,75 600.000,00	600.000,00 600.000,00 464.423,25 464.423,25 464.423,25 135.576,75
VARIAZIONI: CAPITOLO 7451: DMT 31374 2005 (CS 200.000.000,00) CAPITOLO 7460: DMT 2000 2005 (CS -41.578.637,00) DMT 158182 2005 (CS 5.000.000,00) L.ASS. 233 2005 (CP CS -3.712.557,00) CAPITOLO 7461: DMT 102315 2005 (CP CS 600.000,00)					

SPESA - CONSUNTIVO PER CAPITOLI					
2005	MINISTERO DELL'ECONOMIA E DELLE FINANZE		4 - RAGIONERIA GENERALE DELLO STATO		
UNITA' PREVISIONALE/CAPITOLO		RESIDUI	COMPETENZA	CASSA	
NUMERO	DENOMINAZIONE				
4.2.3.3	Edilizia sanitaria				
7464	SOMMA DA EROGARE PER INTERVENTI IN MATERIA DI EDILIZIA SANITARIA PUBBLICA (22.02.01)	INIZ. 3.610.917.204,37 VARIAZ. P. DEF. 3.610.917.204,37 PAGATO 631.250.112,29 RIM. PG. 2.979.667.091,65 TOTALE 3.610.917.203,94 EC/MSP 0,43 RS31/12 3.640.786.091,65	661.119.000,00	661.119.000,00	661.119.000,00
4.2.3.4	Difesa del suolo				
7469	FONDO DA RIPARTIRE PER L'ATTUAZIONE DEGLI SCHEMI DI DEFINIZIONE DELLE LINEE FONDAMENTALI DELL'ASSETTO DEL TERRITORIO CON RIFERIMENTO ALLA DIFESA DEL SUOLO E DELLA PREDISPOSIZIONE DEI PIANI DI BACINO (26.04.03)	INIZ. 79.118.156,00 VARIAZ. -79.118.156,00 P. DEF. PAGATO RIM. PG. TOTALE EC/MSP RS31/12 100.000.000,00	100.000.000,00	100.000.000,00	100.000.000,00
7470	ANNUALITA' QUINDICENNALI IN FAVORE DELLE REGIONI CHE INSISTONO SUL BACINO DELL'ARNO PER L'AMMORTAMENTO DEI MUTUI CONTRATTI PER LA REALIZZAZIONE DI INTERVENTI URGENTI PER LA DIFESA DEL SUOLO (26.04.03)	INIZ. VARIAZ. P. DEF. PAGATO RIM. PG. TOTALE EC/MSP RS31/12	2.582.285,00 -64.558,00 2.517.727,00 2.517.706,53 2.517.706,53 20,47	2.582.285,00 -64.558,00 2.517.727,00 2.517.706,53 2.517.706,53 20,47	2.582.285,00 -64.558,00 2.517.727,00 2.517.706,53 2.517.706,53 20,47
VARIAZIONI: CAPITOLO 7469: DMT 22055 2005 (RS -79.118.156,00) DMT 144750 2005 (CP CS 100.000.000,00) CAPITOLO 7470: L.ASS. 233 2005 (CP CS -64.558,00)					

SPESA - CONSUNTIVO PER CAPITOLI					
2005	MINISTERO DELL'ECONOMIA E DELLE FINANZE		4 - RAGIONERIA GENERALE DELLO STATO		
UNITA' PREVISIONALE/CAPITOLO		RESIDUI	COMPETENZA	CASSA	
NUMERO	DENOMINAZIONE				
7471	FONDO PER LA REALIZZAZIONE DI INTERVENTI INFRASTRUTTURALI PRIORITARIAMENTE CONNESSI ALLA RIDUZIONE DEL RISCHIO SISMICO E PER FAR FRONTE AD EVENTI STRAORDINARI NEI TERRITORI DEGLI ENTI LOCALI, DELLE AREE METROPOLITANE E DELLE CITTA' D'ARTE (26.04.03) (SOPPRESSO)	INIZ. VARIAZ. P. DEF. PAGATO RIM. PG. TOTALE EC/MSP RS31/12		100.000.000,00 -100.000.000,00	100.000.000,00 -100.000.000,00
4.2.3.5	Calamita' naturali e danni bellici				
7476	CONTRIBUTO ALLA REGIONE CAMPANIA PER LA REALIZZAZIONE DEGLI INTERVENTI PER LA RICOSTRUZIONE E IL RIASSETTO ORGANICO DELLE ZONE COLPITE DAL TERREMOTO DELL'AGOSTO 1962 (26.01.03) (SOPPRESSO)	INIZ. VARIAZ. P. DEF. PAGATO RIM. PG. TOTALE EC/MSP RS31/12		516.457,00 -516.457,00	516.457,00 -516.457,00
4.2.3.7	Fondo per gli interventi nel territorio di Trieste				
7490	FONDO DA RIPARTIRE PER LE OCCORRENZE RELATIVE AL TERRITORIO DI TRIESTE (26.04.03)	INIZ. VARIAZ. P. DEF. PAGATO RIM. PG. TOTALE EC/MSP RS31/12		5.000.000,00 -5.000.000,00	5.000.000,00 -5.000.000,00
VARIAZIONI: CAPITOLO 7471: L.ASS. 233 2005 (CP CS -100.000.000,00) CAPITOLO 7476: L.ASS. 233 2005 (CP CS -516.457,00) CAPITOLO 7490: DMT 105389 2005 (CP CS -5.000.000,00)					

2005		SPESA - CONSUNTIVO PER CAPITOLI			
		MINISTERO DELL'ECONOMIA E DELLE FINANZE	4 - RAGIONERIA GENERALE DELLO STATO		
UNITA' PREVISIONALE/CAPITOLO		RESIDUI	COMPETENZA	CASSA	
NUMERO	DENOMINAZIONE				
4.2.3.8	Fondo di rotazione per le politiche comunitarie				
7493	SOMME DA VERSARE AL CONTO CORRENTE INFRUTTIFERO APERTO PRESSO LA TESORERIA CENTRALE DELLO STATO DENOMINATO "MINISTERO DEL TESORO - FONDO DI ROTAZIONE PER L'ATTUAZIONE DELLE POLITICHE COMUNITARIE: FINANZIAMENTI NAZIONALI (22.01.01)	INIZ. 1.575.835.984,18 VARIAZ. 3.273.719,00 P. DEF. 1.579.109.703,18 PAGATO 3.273.719,00 RIM. PG. 1.575.835.984,18 TOTALE 1.579.109.703,18 EC/MSP RS31/12 1.575.835.984,18	4.239.300.000,00		4.239.300.000,00 3.273.719,00 4.242.573.719,00 4.242.573.719,00 4.242.573.719,00
4.2.3.9	Fondo per la riassegnazione di residui passivi perenti di spesa in conto capitale				
7496	FONDO OCCORRENTE PER LA RIASSEGNAZIONE DEI RESIDUI PASSIVI DELLA SPESA IN CONTO CAPITALE, ELIMINATI NEGLI ESERCIZI PRECEDENTI PER PERENZIONE AMMINISTRATIVA (26.04.03)	INIZ. VARIAZ. P. DEF. PAGATO RIM. PG. TOTALE EC/MSP RS31/12	500.000.000,00 -313.399.539,00 186.600.461,00		500.000.000,00 -267.575.201,00 232.424.799,00 232.424.799,00
4.2.3.10	Interventi straordinari per la Calabria				
7499	CONTRIBUTO SPECIALE ALLA REGIONE CALABRIA PER L'ATTUAZIONE DEGLI INTERVENTI STRAORDINARI DI COMPETENZA REGIONALE NEI SETTORI DELLA SILVICOLTURA, DELLA TUTELA DEL PATRIMONIO FORESTALE, DELLA DIFESA DEL SUOLO, DELLA SISTEMAZIONE IDRAULICO-FORESTALE E DELLE CONNESSE INFRASTRUTTURE CIVILI, AI FINI DEL POTENZIAMENTO DEI COMPARTI AGRICOLO E TURISTICO (22.02.01)	INIZ. 2.363.292,00 VARIAZ. P. DEF. 2.363.292,00 PAGATO 2.363.292,00 RIM. PG. 2.363.292,00 TOTALE 2.363.292,00 EC/MSP RS31/12 2.363.292,00	160.102.000,00		160.102.000,00 2.363.292,00 162.465.292,00 160.102.000,00 2.363.292,00 160.102.000,00 2.363.292,00
VARIAZIONI: CAPITOLO 7493: DMT 17826 2005 (RS CS 3.273.719,00) CAPITOLO 7496: DMT 12698 2005 (CP CS -1.153.420,00) DMT 18795 2005 (CP CS -2.585.878,00) DMT 24756 2005 (CP CS -19.239.497,00) DMT 37566 2005 (CP CS -21.897.377,00) DMT 49664 2005 (CP CS -15.111.924,00) DMT 54660 2005 (CP CS -16.436.480,00) DMT 58493 2005 (CP CS -10.949.981,00) DMT 84421 2005 (CP CS -24.087.454,00) DMT 97055 2005 (CP CS -35.679.322,00) DMT 97090 2005 (CP CS -8.686.987,00) DMT 104640 2005 (CP CS -19.436.007,00) DMT 118650 2005 (CP CS -12.310.874,00) DMT 130304 2005 (CP -40.651.375,00) DMT 134497 2005 (CP -5.172.963,00) DMT 153532 2005 (CP CS -80.000.000,00) CAPITOLO 7499: DMT 118635 2005 (CS 2.363.292,00)					

		SPESA - CONSUNTIVO PER CAPITOLI			
2005		MINISTERO DELL'ECONOMIA E DELLE FINANZE	4 - RAGIONERIA GENERALE DELLO STATO		
UNITA' PREVISIONALE/CAPITOLO		RESIDUI	COMPETENZA	CASSA	
NUMERO	DENOMINAZIONE				
4.2.3.11	Acquedotti e fognature				
7502	FONDO DA RIPARTIRE PER IL FINANZIAMENTO DEGLI INTERVENTI RELATIVI AL RISPARMIO IDRICO E AL RIUSO DELLE ACQUE REFLUE E DI QUELLI RELATIVI AL RIASSETTO ORGANIZZATIVO E FUNZIONALE DELLA DIFESA DEL SUOLO. (26.04.03) (NUOVA ISTITUZIONE)	INIZ. 8.503.009,00 VARIAZ. -8.503.009,00 P. DEF. PAGATO RIM. PG. TOTALE EC/MSP RS31/12			
4.2.3.12	Sviluppo economico delle regioni a statuto speciale e province autonome				
7505	CONTRIBUTO ALLA REGIONE FRIULI - VENEZIA GIULIA PER LA REALIZZAZIONE DI INTERVENTI E DI OPERE INFRASTRUTTURALI DI INTERESSE LOCALE INDIVIDUATI NEI COMUNI INTERESSATI DAL PROGETTO DI AMPLIAMENTO DELLA BASE DI AVIANO. (22.02.01)	INIZ. VARIAZ. P. DEF. PAGATO RIM. PG. TOTALE EC/MSP RS31/12	2.500.000,00 2.500.000,00 2.500.000,00 2.500.000,00		2.500.000,00 2.500.000,00 2.500.000,00 2.500.000,00
7506	CONTRIBUTO ALLA REGIONE SARDEGNA PER IL FINANZIAMENTO DI PROVVEDIMENTI URGENTI PER LO SVILUPPO ECONOMICO E SOCIALE (22.02.01)	INIZ. VARIAZ. P. DEF. PAGATO RIM. PG. TOTALE EC/MSP RS31/12	90.018.437,51 90.018.437,51 90.018.437,51 90.018.437,51		
VARIAZIONI: CAPITOLO 7502: DMT 49399 2005 (RS -8.503.009,00)					

SPESA - CONSUNTIVO PER CAPITOLI					
2005	MINISTERO DELL'ECONOMIA E DELLE FINANZE		4 - RAGIONERIA GENERALE DELLO STATO		
UNITA' PREVISIONALE/CAPITOLO		RESIDUI	COMPETENZA	CASSA	
NUMERO	DENOMINAZIONE				
7507	ANNUALITA' QUINDICENNALI PER IL FINANZIAMENTO DEI PIANI ECONOMICI DELLA REGIONE SICILIA A TITOLO DI CONTRIBUTO DI SOLIDARIETA' NAZIONALE (22.02.01)	INIZ.	23.000.000,00	113.633.104,00	113.633.104,00
		VARIAZ.			23.000.000,00
		P. DEF.	23.000.000,00	113.633.104,00	136.633.104,00
		PAGATO		102.133.103,86	102.133.103,86
		RIM. PG.	23.000.000,00	6.827.200,03	
		TOTALE	23.000.000,00	108.960.303,89	102.133.103,86
		EC/MSP RS31/12			4.672.800,11 29.827.200,03
7510	ANNUALITA' QUINDICENNALI DA ASSEGNARE ALLA REGIONE SICILIA PER LA REALIZZAZIONE DI INTERVENTI PER IL CONTENIMENTO DEI COSTI DELLE PICCOLE E MEDIE IMPRESE, PER FRONTEGGIARE LA CRISI DEL SETTORE AGRUMICOLO E PER IL SOSTEGNO NEI COMUNI SEDE DI IMPIANTI PETROLIFERI (22.02.01)	INIZ.	35.845.595,00	10.845.595,00	10.845.595,00
		VARIAZ.			25.000.000,00
		P. DEF.	35.845.595,00	10.845.595,00	35.845.595,00
		PAGATO	5.422.797,44		5.422.797,44
		RIM. PG.	28.147.393,09	10.845.595,00	
		TOTALE	33.570.190,53	10.845.595,00	5.422.797,44
		EC/MSP RS31/12	2.275.404,47 38.992.988,09		30.422.797,56
7511	ANNUALITA' QUINDICENNALI PER L'AMMORTAMENTO DEI MUTUI CONTRATTI DALLA REGIONE SICILIA PER IL COMPLETAMENTO DELLA FERROVIA SIRACUSA-RAGUSA (22.02.01)	INIZ.		1.032.914,00	1.032.914,00
		VARIAZ.		-516.457,00	-516.457,00
		P. DEF.		516.457,00	516.457,00
		PAGATO			
		RIM. PG.			
		TOTALE			
		EC/MSP RS31/12		516.457,00	516.457,00
7513	CONTRIBUTO ALLA REGIONE FRIULI - VENEZIA GIULIA PER LA TUTELA DELLA MINORANZA LINGUISTICA SLOVENA. (22.02.01)	INIZ.	9.192.416,88	8.530.596,00	8.530.596,00
		VARIAZ.			
		P. DEF.	9.192.416,88	8.530.596,00	8.530.596,00
		PAGATO		5.466.456,90	5.466.456,90
		RIM. PG.	9.192.416,88	3.064.138,78	
		TOTALE	9.192.416,88	8.530.595,68	5.466.456,90
		EC/MSP RS31/12		0,32	3.064.139,10
		12.256.555,66			

VARIAZIONI:
 CAPITOLO 7507: DMT 118635 2005 (CS 23.000.000,00)
 CAPITOLO 7510: DMT 118635 2005 (CS 25.000.000,00)
 CAPITOLO 7511: L.ASS. 233 2005 (CP CS -516.457,00)

SPESA - CONSUNTIVO PER CAPITOLI					
2005	MINISTERO DELL'ECONOMIA E DELLE FINANZE		4 - RAGIONERIA GENERALE DELLO STATO		
UNITA' PREVISIONALE/CAPITOLO		RESIDUI	COMPETENZA	CASSA	
NUMERO	DENOMINAZIONE				
7516	ANNUALITA' QUINDICENNALI DA EROGARE ALLA REGIONE SICILIA PER LA DEFINIZIONE DEI RAPPORTI FINANZIARI PREGRESSI FINO AL 31 DICEMBRE 2001 (22.02.01)	INIZ. VARIAZ. P. DEF. PAGATO RIM. PG. TOTALE EC/MSP RS31/12		65.000.000,00 65.000.000,00 32.500.000,00 17.822.712,87 50.322.712,87 14.677.287,13	65.000.000,00 65.000.000,00 32.500.000,00 32.500.000,00 32.500.000,00
4.2.3.15	Edilizia Giudiziaria		17.822.712,87		
7528	SOMMA DA EROGARE PER L'AMMORTAMENTO DEI MUTUI CONCESSI DALLA CASSA DEPOSITI E PRESTITI AGLI ENTI LOCALI PER L'ESECUZIONE DI COSTRUZIONI, MIGLIORAMENTI E MANUTENZIONE STRAORDINARIA DI EDIFICI DESTINATI E DA DESTINARE A SEDE DEGLI UFFICI GIUDIZIARI E A CASA MANDAMENTALE. (22.02.02)	INIZ. VARIAZ. P. DEF. PAGATO RIM. PG. TOTALE EC/MSP RS31/12		47.000.000,00 -33.000.000,00 14.000.000,00 6.821.087,94 3.753.778,60 10.574.866,54 3.425.133,46	47.000.000,00 -33.000.000,00 14.000.000,00 6.821.087,94 6.821.087,94 6.821.087,94 7.178.912,06
4.2.3.16	Intese istituzionali di programma				
7531	FONDO DA RIPARTIRE IN RELAZIONE ALLE INTESE ISTITUZIONALI DI PROGRAMMA. (26.04.03)	INIZ. VARIAZ. P. DEF. PAGATO RIM. PG. TOTALE EC/MSP RS31/12	928.050.901,00 -928.050.901,00		
VARIAZIONI: CAPITOLO 7528: L.ASS. 233 2005 (CP CS -33.000.000,00) CAPITOLO 7531: DMT 20635 2005 (RS -3.155.819,00) DMT 75041 2005 (RS -500.000,00) DMT 111609 2005 (RS -919.395.082,00) DMT 133129 2005 (RS -5.000.000,00)					

SPESA - CONSUNTIVO PER CAPITOLI					
2005	MINISTERO DELL'ECONOMIA E DELLE FINANZE			4 - RAGIONERIA GENERALE DELLO STATO	
UNITA' PREVISIONALE/CAPITOLO			RESIDUI	COMPETENZA	CASSA
NUMERO	DENOMINAZIONE				
4.2.3.17	Province, comuni e comunita' montane				
7535	ANNUALITA' QUINDICENNALI IN FAVORE DELLA COMUNITA' MONTANA VAL SESIA PER LA REALIZZAZIONE DI INTERVENTI INFRASTRUTTURALI DI COLLEGAMENTO CON LA VAL D'AOSTA (22.02.02) (SOPPRESSO)	INIZ. VARIAZ. P. DEF. PAGATO RIM. PG. TOTALE EC/MSP RS31/12		1.549.371,00 -1.549.371,00	1.549.371,00 -1.549.371,00
7536	FONDO PER LA CONCESSIONE DI CONTRIBUTI RELATIVI AGLI INTERVENTI DA REALIZZARE DAGLI ENTI LOCALI PER IL RISANAMENTO ED IL RECUPERO DELL'AMBIENTE E PER LA TUTELA DEI BENI CULTURALI (26.04.03)	INIZ. VARIAZ. P. DEF. PAGATO RIM. PG. TOTALE EC/MSP RS31/12		201.500.000,00 288.900.000,00 490.400.000,00 229.530.000,00 260.870.000,00 490.400.000,00	201.500.000,00 288.900.000,00 490.400.000,00 229.530.000,00 260.870.000,00 229.530.000,00
			260.870.000,00		260.870.000,00
4.2.3.18	Beni mobili				
7544	SPESE PER ACQUISTO DI ATTREZZATURE E APPARECCHIATURE NON INFORMATICHE, DI MOBILIO E DI DOTAZIONI LIBRARIE. (21.01.02)	INIZ. VARIAZ. P. DEF. PAGATO RIM. PG. TOTALE EC/MSP RS31/12	563.478,76 563.478,76 389.736,61 173.735,51 563.472,12 6,64 567.120,50	2.082.453,00 2.082.453,00 667.941,17 393.384,99 1.061.326,16 1.021.126,84	2.195.123,00 -1.046.390,00 1.148.733,00 1.057.677,78 1.057.677,78 91.055,22
VARIAZIONI: CAPITOLO 7535: L.ASS. 233 2005 (CP CS -1.549.371,00) CAPITOLO 7536: DMT 2000 2005 (CP CS 222.000.000,00) DMT 44123 2005 (CP CS 75.230.000,00) DMT 52835 2005 (CP CS -750.000,00) DMT 104203 2005 (CP CS -7.580.000,00) CAPITOLO 7544: DMT 2000 2005 (CS -1.427.117,00) DMT 57745 2005 (CS 380.727,00)					

2005		SPESA - CONSUNTIVO PER CAPITOLI			
		MINISTERO DELL'ECONOMIA E DELLE FINANZE	4 - RAGIONERIA GENERALE DELLO STATO		
UNITA' PREVISIONALE/CAPITOLO		RESIDUI	COMPETENZA	CASSA	
NUMERO	DENOMINAZIONE				
4.2.3.19	Fondo federalismo amministrativo				
7547	FONDO RELATIVO ALLE RISORSE FINANZIARIE OCCORRENTI PER L'ATTUAZIONE DEL FEDERALISMO AMMINISTRATIVO (22.02.01)	INIZ. 53.011.187,55 VARIAZ. 15.373.530,00 P. DEF. 68.384.717,55 PAGATO 32.653.992,20 RIM. PG. 33.591.949,65 TOTALE 66.245.941,85 EC/MSP 2.138.775,70 RS31/12 83.842.235,21	145.332.979,00 1.790.440.000,00 1.935.772.979,00 1.885.035.672,24 50.250.285,56 1.935.285.957,80 487.021,20	145.332.979,00 1.805.401.738,00 1.950.734.717,00 1.917.689.664,44	
4.2.3.20	Formazione professionale				
7552	INTERVENTI IN MATERIA DI FORMAZIONE PROFESSIONALE COFINANZIATI DALLA COMUNITA' EUROPEA (22.01.01)	INIZ. VARIAZ. P. DEF. PAGATO RIM. PG. TOTALE EC/MSP RS31/12	103.291.380,00 103.291.380,00 103.291.380,00 103.291.380,00 103.291.380,00	103.291.380,00 103.291.380,00 103.291.380,00 103.291.380,00	
4.2.3.21	Regioni a statuto ordinario				
7559	SOMME DA CORRISPONDERE PER IL FINANZIAMENTO DEI PROGRAMMI REGIONALI DI INVESTIMENTO PER LA RIQUALIFICAZIONE E IL POTENZIAMENTO DEI SISTEMI DEGLI APPARATI DI SICUREZZA NELLE PICCOLE E MEDIE IMPRESE COMMERCIALI (22.02.01) (NUOVA ISTITUZIONE)	INIZ. 1.000.000,00 VARIAZ. P. DEF. 1.000.000,00 PAGATO RIM. PG. 1.000.000,00 TOTALE 1.000.000,00 EC/MSP RS31/12 1.000.000,00	1.000.000,00 1.000.000,00 1.000.000,00 1.000.000,00	1.000.000,00 1.000.000,00 1.000.000,00	1.000.000,00
VARIAZIONI: CAPITOLO 7547: DMT 22055 2005 (RS 15.625.836,00) DMT 74169 2005 (CP CS 1.790.440.000,00) DMT 118635 2005 (CS 14.961.738,00) DMT 160715 2005 (RS -252.306,00) CAPITOLO 7559: DMT 118635 2005 (CS 1.000.000,00)					

SPESA - CONSUNTIVO PER CAPITOLI					
2005	MINISTERO DELL'ECONOMIA E DELLE FINANZE		4 - RAGIONERIA GENERALE DELLO STATO		
UNITA' PREVISIONALE/CAPITOLO		RESIDUI	COMPETENZA	CASSA	
NUMERO	DENOMINAZIONE				
7560	CONTRIBUTO ALLA REGIONE LAZIO IN RELAZIONE AL PIANO DI RISANAMENTO DEL POLICLINICO UMBERTO I NONCHE' PER LE ULTERIORI DEFINITIVE OCCORRENZE FINANZIARIE DELL' AZIENDA UNIVERSITARIA POLICLINICO UMBERTO I (22.02.01)	INIZ. VARIAZ. P. DEF. PAGATO RIM. PG. TOTALE EC/MSP RS31/12		60.000.000,00 60.000.000,00 60.000.000,00 60.000.000,00	60.000.000,00 60.000.000,00 60.000.000,00
7561	SOMMA DA EROGARE ALLA REGIONE LAZIO PER LA REALIZZAZIONE A TUSCANIA DI UN CENTRO DI CURA, RIABILITAZIONE E RICERCA SUL MORBO DI ALZHEIMER (22.02.01)	INIZ. VARIAZ. P. DEF. PAGATO RIM. PG. TOTALE EC/MSP RS31/12	1.000.000,00 1.000.000,00 1.000.000,00 1.000.000,00 1.000.000,00 1.000.000,00	1.000.000,00 1.000.000,00 1.000.000,00 1.000.000,00	1.000.000,00 1.000.000,00 2.000.000,00 1.000.000,00 1.000.000,00
7562	SOMMA DA ASSEGNARE ALLA REGIONE LAZIO PER IL SOSTEGNO DELLO SVILUPPO ECONOMICO, DELLA COESIONE SOCIALE E DELLA OCCUPAZIONE NEI DISTRETTI ECONOMICO-PRODUTTIVI DI CASSINO, CORENO AUSONIO E SORA (22.02.01)	INIZ. VARIAZ. P. DEF. PAGATO RIM. PG. TOTALE EC/MSP RS31/12		5.000.000,00 5.000.000,00 5.000.000,00 5.000.000,00	5.000.000,00 5.000.000,00 5.000.000,00
4.2.3.22	Ripiano deficit spesa sanitaria				
7563	SOMMA DA EROGARE ALLE REGIONI PER IL RIPIANO DEI DISAVANZI AL 31 DICEMBRE 1994 NONCHE' DI QUELLI RELATIVI AGLI ANNI 1995-1999 (26.01.01)	INIZ. VARIAZ. P. DEF. PAGATO RIM. PG. TOTALE EC/MSP RS31/12	305.706.382,59 305.706.382,59 305.706.382,59 176.695.585,91 129.010.796,68 305.706.382,59 129.010.796,68		306.000.000,00 306.000.000,00 176.695.585,91 176.695.585,91 129.304.414,09
VARIAZIONI: CAPITOLO 7561: DMT 118635 2005 (CS 1.000.000,00) CAPITOLO 7563: DMT 806 2005 (CS 306.000.000,00)					

SPESA - CONSUNTIVO PER CAPITOLI					
2005	MINISTERO DELL'ECONOMIA E DELLE FINANZE		4 - RAGIONERIA GENERALE DELLO STATO		
UNITA' PREVISIONALE/CAPITOLO		RESIDUI	COMPETENZA	CASSA	
NUMERO	DENOMINAZIONE				
7564	SOMMA DA EROGARE ALLE REGIONI PER IL RIPIANO DEI DISAVANZI DEL SERVIZIO SANITARIO NAZIONALE PER GLI ANNI 2000 E 2001 (26.01.01)	INIZ. 751.460.281,87 VARIAZ. P. DEF. 751.460.281,87 PAGATO 47.255.806,26 RIM. PG. 704.204.475,61 TOTALE 751.460.281,87 EC/MSP RS31/12 704.204.475,61			751.460.282,00 751.460.282,00 47.255.806,26 47.255.806,26 704.204.475,74
7565	SOMMA DA EROGARE ALLE REGIONI PER IL RIPIANO DEI DISAVANZI DEL SERVIZIO SANITARIO NAZIONALE PER GLI ANNI 2001, 2002 E 2003 (26.01.01)	INIZ. VARIAZ. P. DEF. PAGATO RIM. PG. TOTALE EC/MSP RS31/12		2.000.000.000,00 2.000.000.000,00 1.450.000.000,00 550.000.000,00 2.000.000.000,00	2.000.000.000,00 2.000.000.000,00 1.450.000.000,00 1.450.000.000,00 550.000.000,00
4.2.3.24	Navigazione satellitare				
7572	FONDO DA RIPARTIRE IN RELAZIONE AGLI INTERVENTI PER LO SVILUPPO DELLE IMPRESE ITALIANE NEL SETTORE DELLA NAVIGAZIONE SATELLITARE, IL RAFFORZAMENTO DELLA COMPETITIVITA' DELL'INDUSTRIA E DEI SERVIZI, LA PROMOZIONE DELLA RICERCA E PER CONSENTIRE UNA ADEGUATA PARTECIPAZIONE AI PROGRAMMI EUROPEI (26.04.03) (NUOVA ISTITUZIONE)	INIZ. 242.780.815,00 VARIAZ. -242.780.815,00 P. DEF. PAGATO RIM. PG. TOTALE EC/MSP RS31/12			
VARIAZIONI: CAPITOLO 7564: DMT 31374 2005 (CS 751.460.282,00) CAPITOLO 7572: DMT 97161 2005 (RS -242.780.815,00)					

SPESA - CONSUNTIVO PER CAPITOLI					
2005	MINISTERO DELL'ECONOMIA E DELLE FINANZE		4 - RAGIONERIA GENERALE DELLO STATO		
UNITA' PREVISIONALE/CAPITOLO		RESIDUI	COMPETENZA	CASSA	
NUMERO	DENOMINAZIONE				
4.2.3.25	Gestione lavoratori portuali				
7575	ANNUALITÀ QUINDICENNALI A FAVORE DELLA GESTIONE COMMISSARIALE DEL FONDO GESTIONE ISTITUTI CONTRATTUALI LAVORATORI PORTUALI IN LIQUIDAZIONE COATTA AMMINISTRATIVA PER IL RIEQUILIBRIO DELLE SITUAZIONI CONTABILI DELLE COMPAGNIE E GRUPPI PORTUALI NONCHI A SOSTEGNO DEL PROCESSO DI TRASFORMAZIONE E DI SVILUPPO DEI PORTI (23.02.01)	INIZ. VARIAZ. P. DEF. PAGATO RIM. PG. TOTALE EC/MSP RS31/12	877.977,00 877.977,00 877.977,00 877.977,00 877.977,00 877.977,00	877.977,00 877.977,00 877.977,00 877.977,00	877.977,00 877.977,00 877.977,00 877.977,00
4.2.3.26	Trasporti pubblici locali				
7554	CONTRIBUTI ERARIALI A FAVORE DELLE REGIONI TITOLARI DI CONTRATTI DI SERVIZIO DI PUBBLICO TRASPORTO (22.02.01) (SPESE OBBLIGATORIE)	INIZ. VARIAZ. P. DEF. PAGATO RIM. PG. TOTALE EC/MSP RS31/12	 25.892.710,00	126.438.524,00 126.438.524,00 100.545.814,00 25.892.710,00 126.438.524,00 25.892.710,00	126.438.524,00 126.438.524,00 100.545.814,00 100.545.814,00 25.892.710,00
7577	SOMMA DA EROGARE ALLE REGIONI A STATUTO ORDINARIO A TITOLO DI RESTITUZIONE DELL'IVA IN RELAZIONE AI CONTRATTI DI SERVIZIO DI PUBBLICO TRASPORTO FINO AL 31 DICEMBRE 2003 (22.02.01)	INIZ. VARIAZ. P. DEF. PAGATO RIM. PG. TOTALE EC/MSP RS31/12	 25.892.710,00	75.000.000,00 -7.097.570,00 67.902.430,00 67.902.429,44 67.902.429,44 0,56	75.000.000,00 -7.097.570,00 67.902.430,00 67.902.429,44 67.902.429,44 0,56
VARIAZIONI: CAPITOLO 7554: DMT 57738 2005 (CP CS 100.559.682,00) DMT 118643 2005 (CP CS 25.878.842,00) CAPITOLO 7577: L.ASS. 233 2005 (CP CS -7.097.570,00)					

SPESA - CONSUNTIVO PER CAPITOLI					
2005		MINISTERO DELL'ECONOMIA E DELLE FINANZE		4 - RAGIONERIA GENERALE DELLO STATO	
UNITA' PREVISIONALE/CAPITOLO			RESIDUI	COMPETENZA	CASSA
NUMERO	DENOMINAZIONE				
4.2.3.27	Aree sottoutilizzate				
7484	FONDO DA RIPARTIRE PER INTERVENTI NELLE AREE DEPRESSE CONNESSI AL COMPLETAMENTO DI PROGETTI FIO ED ALLA PROMOZIONE ALLO SVILUPPO DI PICCOLE E MEDIE IMPRESE COOPERATIVE DI PRODUZIONE E LAVORO (26.04.03)	INIZ. VARIAZ. P. DEF. PAGATO RIM. PG. TOTALE EC/MSP RS31/12			
7576	FONDO DA RIPARTIRE PER LE AREE SOTTOUTILIZZATE (26.04.03)	INIZ. VARIAZ. P. DEF. PAGATO RIM. PG. TOTALE EC/MSP RS31/12	1.876.898.814,00 -715.175.436,00 1.161.723.378,00 1.125.189.815,00 1.125.189.815,00 36.533.563,00 3.134.588.306,00	3.443.800.987,00 -1.434.402.496,00 2.009.398.491,00 2.009.398.491,00 2.009.398.491,00	3.443.800.987,00 -2.655.005.070,00 788.795.917,00 788.795.917,00
4.2.3.28	Fondo per l'innovazione tecnologica				
7578	FONDO DA RIPARTIRE PER IL FINANZIAMENTO DI PROGETTI D'INNOVAZIONE TECNOLOGICA NELLE PUBBLICHE AMMINISTRAZIONI E NEL PAESE. (26.04.03) (NUOVA ISTITUZIONE)	INIZ. VARIAZ. P. DEF. PAGATO RIM. PG. TOTALE EC/MSP RS31/12	75.000.000,00 -53.300.000,00 21.700.000,00 21.700.000,00 21.700.000,00 21.700.000,00		
VARIAZIONI: CAPITOLO 7576: DMT 17826 2005 (RS -438.899.953,00 CP -72.095.065,00 CS -1.126.675.018,00) DMT 45876 2005 (CP CS 5.428.828,00) DMT 53091 2005 (RS -29.170.000,00 CP -834.150.000,00 CS -760.560.738,00) DMT 76289 2005 (CP CS -75.000.000,00) DMT 96854 2005 (CP CS -120.000.000,00) DMT 119055 2005 (RS -247.105.483,00 CP -334.515.988,00 CS -574.127.871,00) DMT 145655 2005 (CP CS -4.070.271,00) CAPITOLO 7578: DMT 53305 2005 (RS -35.000.000,00) DMT 95263 2005 (RS -15.000.000,00) DMT 154093 2005 (RS -2.000.000,00) DMT 174989 2005 (RS -1.300.000,00)					

SPESA - CONSUNTIVO PER CAPITOLI						
2005	MINISTERO DELL'ECONOMIA E DELLE FINANZE		4 - RAGIONERIA GENERALE DELLO STATO			
UNITA' PREVISIONALE/CAPITOLO		RESIDUI	COMPETENZA	CASSA		
NUMERO	DENOMINAZIONE					
7579	FONDO DI FINANZIAMENTO PER I PROGETTI STRATEGICI NEL SETTORE INFORMATICO (26.04.03)		INIZ.	65.229.138,00	130.000.000,00	130.000.000,00
			VARIAZ.	-57.500.000,00	-122.656.695,00	-126.051.949,00
			P. DEF.	7.729.138,00	7.343.305,00	3.948.051,00
			PAGATO			
			RIM. PG.	7.729.138,00	7.343.305,00	
			TOTALE	7.729.138,00	7.343.305,00	
			EC/MSP			3.948.051,00
			RS31/12	15.072.443,00		
4.2.3.29	Fondo progetti di ricerca					
7580	FONDO PER I PROGETTI DI RICERCA. (26.04.03)		INIZ.		100.000.000,00	100.000.000,00
			VARIAZ.		-7.242.000,00	
			P. DEF.		92.758.000,00	100.000.000,00
			PAGATO			
			RIM. PG.		92.758.000,00	
			TOTALE		92.758.000,00	
			EC/MSP			100.000.000,00
			RS31/12	92.758.000,00		
7581	FONDO PER IL SOSTEGNO ED IL POTENZIAMENTO DELL'ATTIVITA' DI RICERCA SCIENTIFICA E TECNOLOGICA (26.04.03)		INIZ.	20.000.000,00	20.000.000,00	20.000.000,00
			VARIAZ.			
			P. DEF.	20.000.000,00	20.000.000,00	20.000.000,00
			PAGATO			
			RIM. PG.		20.000.000,00	
			TOTALE		20.000.000,00	
			EC/MSP	20.000.000,00		20.000.000,00
			RS31/12	20.000.000,00		
VARIAZIONI: CAPITOLO 7579: DMT 7012 2005 (CP CS 15.262.832,00) DMT 19748 2005 (RS CS -20.000.000,00) DMT 71670 2005 (RS -16.000.000,00 CP -49.000.000,00 CS -65.000.000,00) DMT 98969 2005 (CP CS 1.685.219,00) DMT 100112 2005 (CP -63.500.000,00 CS -58.000.000,00) DMT 135496 2005 (RS -21.500.000,00 CP -33.650.000,00) DMT 147245 2005 (CP 6.545.254,00) CAPITOLO 7580: DMT 175949 2005 (CP -7.242.000,00)						

SPESA - CONSUNTIVO PER CAPITOLI					
2005	MINISTERO DELL'ECONOMIA E DELLE FINANZE		4 - RAGIONERIA GENERALE DELLO STATO		
UNITA' PREVISIONALE/CAPITOLO		RESIDUI	COMPETENZA	CASSA	
NUMERO	DENOMINAZIONE				
4.2.3.30	Monitoraggio spesa sanitaria				
7585	FONDO PER L'ACCELERAZIONE DELLA LIQUIDAZIONE DEI RIMBORSI AI SOGGETTI EROGATORI DI SERVIZI SANITARI NONCHE' PER IL MONITORAGGIO DELLA SPESA SANITARIA (21.01.06)	INIZ. 75.280.799,00 VARIAZ. P. DEF. 75.280.799,00 PAGATO RIM. PG. 75.280.799,00 TOTALE 75.280.799,00 EC/MSP RS31/12 119.814.759,00	50.000.000,00 -5.466.040,00 44.533.960,00 44.533.960,00 44.533.960,00		45.054.489,00 -41.757.439,00 3.297.050,00 3.297.050,00
4.2.3.32	Architettura rurale				
7587	FONDO PER TUTELA E LA VALORIZZAZIONE PER L'ARCHITETTURA RURALE (22.02.01)	INIZ. 16.000.000,00 VARIAZ. P. DEF. 16.000.000,00 PAGATO RIM. PG. 16.000.000,00 TOTALE 16.000.000,00 EC/MSP RS31/12 24.000.000,00	8.000.000,00 8.000.000,00 8.000.000,00 8.000.000,00 8.000.000,00		8.000.000,00 8.000.000,00 8.000.000,00 8.000.000,00
4.2.3.33	Sicurezza edifici istituzionali				
7588	FONDO DA RIPARTIRE PER LA REALIZZAZIONE DI INTERVENTI DI RISTRUTTURAZIONE, MANUTENZIONE, MESSA IN SICUREZZA E ADEGUAMENTO ALLE NORME TECNICHE SUGLI EDIFICI SEDI DI ORGANISMI ISTITUZIONALI DELLO STATO (26.04.03)	INIZ. VARIAZ. P. DEF. PAGATO RIM. PG. TOTALE EC/MSP RS31/12	55.000.000,00 -55.000.000,00		55.000.000,00 -55.000.000,00
VARIAZIONI: CAPITOLO 7585: DMT 2000 2005 (CS -36.291.399,00) DMT 60624 2005 (CP CS -5.066.040,00) DMT 139833 2005 (CP CS -400.000,00) CAPITOLO 7588: DMT 27128 2005 (CP CS -55.000.000,00)					

2005		SPESA - CONSUNTIVO PER CAPITOLI			
		MINISTERO DELL'ECONOMIA E DELLE FINANZE	4 - RAGIONERIA GENERALE DELLO STATO		
UNITA' PREVISIONALE/CAPITOLO		RESIDUI	COMPETENZA	CASSA	
NUMERO	DENOMINAZIONE				
4.2.3.34	Criminalita' organizzata e immigrazione illegale				
7589	FONDO DA RIPARTIRE PER L'ISTITUZIONE DEL SISTEMA DI INFORMAZIONE VISTI (26.04.03) (NUOVA ISTITUZIONE)	INIZ. VARIAZ. P. DEF. PAGATO RIM. PG. TOTALE EC/MSP RS31/12		32.830.000,00 32.830.000,00 32.830.000,00 32.830.000,00	
			32.830.000,00		
4.2.10.1	4.2.10 ONERI COMUNI Fondo speciale				
9001	FONDO OCCORRENTE PER FAR FRONTE AD ONERI DIPENDENTI DA PROVVEDIMENTI LEGISLATIVI IN CORSO (26.04.01) * COSTITUISCONO DISPONIBILITA' ACQUISITE AI SENSI DELL'ART. N. 11/BIS DELLA LEGGE 468/78 E SUCCESSIVE MODIFICAZIONI E INTEGRAZIONI E. 106857000 DELL'IMPORTO EC/MSP DI COMPETENZA COSTITUISCONO UNA ECONOMIA E. 19154000	INIZ. VARIAZ. P. DEF. PAGATO RIM. PG. TOTALE EC/MSP RS31/12		663.634.000,00 -537.623.000,00 126.011.000,00 126.011.000,00	663.634.000,00 -508.288.000,00 155.346.000,00 155.346.000,00
4.2.10.3	Residui passivi perenti				
7590	SOMME OCCORRENTI PER IL PAGAMENTO DEI RESIDUI PASSIVI PERENTI DI SPESE IN CONTO CAPITALE PER I QUALI RISULTA SOPPRESSO IL CAPITOLO DI PROVENIENZA (26.04.03) (PER MEMORIA)	INIZ. VARIAZ. P. DEF. PAGATO RIM. PG. TOTALE EC/MSP RS31/12			
VARIAZIONI: CAPITOLO 7589: DMT 177758 2005 (CP 32.830.000,00) CAPITOLO 9001: DMT 2000 2005 (CP CS -122.000.000,00) DMT 2921 2005 (CP CS -62.500.000,00) DMT 15102 2005 (CP CS -10.000.000,00) DMT 26294 2005 (CP CS -47.448.000,00) DMT 43688 2005 (CP CS -180.000.000,00) DMT 44123 2005 (CP CS -10.230.000,00) DMT 76289 2005 (CP CS -34.500.000,00) DMT 77967 2005 (CP CS -15.500.000,00) DMT 119365 2005 (CP CS -50.000,00) DMT 121995 2005 (CP CS -260.000,00) DMT 124930 2005 (CP CS -9.800.000,00) DMT 128914 2005 (CP CS -1.000.000,00) DMT 164738 2005 (CP CS -15.000.000,00) DMT 177758 2005 (CP -29.335.000,00)					

2005		SPESA - CONSUNTIVO PER CAPITOLI			
		MINISTERO DELL'ECONOMIA E DELLE FINANZE	4 - RAGIONERIA GENERALE DELLO STATO		
UNITA' PREVISIONALE/CAPITOLO		RESIDUI	COMPETENZA	CASSA	
NUMERO	DENOMINAZIONE				
	4.3 TITOLO III - RIMBORSO PASSIVITA' FINANZIARIE				
	4.3.9 - RIMBORSO DEL DEBITO PUBBLICO				
4.3.9.1	Mutui Cassa depositi e prestiti				
9600	RIMBORSO ALLA CASSA DEPOSITI E PRESTITI DELLA QUOTA CAPITALE DELLE RATE DI AMMORTAMENTO RELATIVE AI MUTUI CONTRATTI PER IL RISANAMENTO E LA RICOSTRUZIONE DELLE ZONE TERREMOTATE. (61.03.02)	INIZ. VARIAZ. P. DEF. PAGATO RIM. PG. TOTALE EC/MSP RS31/12		62.233.056,00 62.233.056,00 8.149.724,88 538.129,60 8.687.854,48 53.545.201,52	62.233.056,00 62.233.056,00 8.149.724,88 8.149.724,88 54.083.331,12
9601	RIMBORSO ALLA CASSA DEPOSITI E PRESTITI DELLA QUOTA CAPITALE DELLE RATE DI AMMORTAMENTO RELATIVE AI MUTUI CONTRATTI NEL SETTORE DELL'EDILIZIA ABITATIVA E PENITENZIARIA. (61.03.02)	INIZ. VARIAZ. P. DEF. PAGATO RIM. PG. TOTALE EC/MSP RS31/12	538.129,60	92.172.062,00 92.172.062,00 52.528.262,05 31.465.846,24 83.994.108,29 8.177.953,71	92.172.062,00 92.172.062,00 52.528.262,05 52.528.262,05 39.643.799,95
9602	RIMBORSO ALLA CASSA DEPOSITI E PRESTITI DELLA QUOTA CAPITALE DELLE RATE DI AMMORTAMENTO RELATIVI AI MUTUI CONTRATTI DA PROVINCE, COMUNI E COMUNITA' MONTANE. (61.03.02) * DESTINAZIONE : 7537	INIZ. VARIAZ. P. DEF. PAGATO RIM. PG. TOTALE EC/MSP RS31/12	31.465.846,24	365.343.676,00 -96.000.000,00 269.343.676,00 263.102.329,37 4.812.958,98 267.915.288,35 1.428.387,65	365.343.676,00 -96.000.000,00 269.343.676,00 263.102.329,37 263.102.329,37 6.241.346,63
VARIAZIONI: CAPITOLO 9602: DMC 20353 2005 (CP CS -96.000.000,00)					

SPESA - CONSUNTIVO PER CAPITOLI					
2005	MINISTERO DELL'ECONOMIA E DELLE FINANZE		4 - RAGIONERIA GENERALE DELLO STATO		
UNITA' PREVISIONALE/CAPITOLO		RESIDUI	COMPETENZA	CASSA	
NUMERO	DENOMINAZIONE				
9603	RIMBORSO ALLA CASSA DEPOSITI E PRESTITI DELLA QUOTA CAPITALE DELLE RATE DI AMMORTAMENTO RELATIVE AI MUTUI CONTRATTI PER IL RIPIANO DEFICIT SANITARIO. (61.03.02)	INIZ.		194.962.479,00	194.962.479,00
		VARIAZ.		118.500.000,00	118.500.000,00
		P. DEF.		313.462.479,00	313.462.479,00
		PAGATO		311.371.374,43	311.371.374,43
		RIM. PG.		1.993.269,09	
		TOTALE		313.364.643,52	311.371.374,43
		EC/MSP			97.835,48
		RS31/12	1.993.269,09		
9604	RIMBORSO ALLA CASSA DEPOSITI E PRESTITI DELLA QUOTA CAPITALE DELLE RATE DI AMMORTAMENTO RELATIVE AI MUTUI CONTRATTI PER IL RIPIANO DEFICIT DEI TRASPORTI. (61.03.02)	INIZ.		50.000.000,00	50.000.000,00
		VARIAZ.		47.500.000,00	47.500.000,00
		P. DEF.		97.500.000,00	97.500.000,00
		PAGATO		97.472.023,03	97.472.023,03
		RIM. PG.			
		TOTALE		97.472.023,03	97.472.023,03
		EC/MSP			27.976,97
		RS31/12			
9605	RIMBORSO ALLA CASSA DEPOSITI E PRESTITI DELLA QUOTA CAPITALE DELLE RATE DI AMMORTAMENTO RELATIVE AI MUTUI CONTRATTI PER LA PREVENZIONE DELL'INQUINAMENTO DELLE ACQUE. (61.03.02)	INIZ.		85.215.388,00	85.215.388,00
		VARIAZ.		-70.000.000,00	-70.000.000,00
		P. DEF.		15.215.388,00	15.215.388,00
		PAGATO		5.770.067,56	5.770.067,56
		RIM. PG.		19.238,35	
		TOTALE		5.789.305,91	5.770.067,56
		EC/MSP			9.426.082,09
		RS31/12	19.238,35		
9606	RIMBORSO ALLA CASSA DEPOSITI E PRESTITI DELLA QUOTA CAPITALE DELLE RATE DI AMMORTAMENTO RELATIVE AI MUTUI CONTRATTI PER LA BONIFICA E LO SVILUPPO FONDARIARIO. (61.03.02)	INIZ.		24.661,00	24.661,00
		VARIAZ.			
		P. DEF.		24.661,00	24.661,00
		PAGATO			
		RIM. PG.			
		TOTALE			
		EC/MSP			24.661,00
		RS31/12			
VARIAZIONI: CAPITOLO 9603: DMC 20353 2005 (CP CS 118.500.000,00) CAPITOLO 9604: DMC 20353 2005 (CP CS 47.500.000,00) CAPITOLO 9605: DMC 20353 2005 (CP CS -70.000.000,00)					

SPESA - CONSUNTIVO PER CAPITOLI					
2005	MINISTERO DELL'ECONOMIA E DELLE FINANZE		4 - RAGIONERIA GENERALE DELLO STATO		
UNITA' PREVISIONALE/CAPITOLO		RESIDUI	COMPETENZA	CASSA	
NUMERO	DENOMINAZIONE				
	TOTALE CENTRO DI RESPONSABILITA'	INIZ.	21.884.364.379,59	117.958.077.346,00	127.965.208.828,00
		VARIAZ.	-2.677.474.069,00	-6.971.557.253,50	-13.377.420.160,33
		P. DEF.	19.206.890.310,59	110.986.520.092,50	114.587.788.667,67
		PAGATO	3.239.498.299,33	90.737.458.950,92	93.976.957.250,25
		RIM. PG.	11.632.966.695,38	14.834.589.966,38	
		TOTALE	14.872.464.994,71	105.572.048.917,30	93.976.957.250,25
		EC/MSP	4.334.425.315,88	5.414.471.175,20	20.610.831.417,42
		RS31/12	26.467.556.661,76		

2005		SPESA - CONSUNTIVO PER CAPITOLI			
		MINISTERO DELL'ECONOMIA E DELLE FINANZE	5 - POLITICHE DI SVILUPPO E DI COESIONE		
UNITA' PREVISIONALE/CAPITOLO		RESIDUI	COMPETENZA	CASSA	
NUMERO	DENOMINAZIONE				
	5 - POLITICHE DI SVILUPPO E DI COESIONE				
	5.1 TITOLO I - SPESE CORRENTI				
5.1.1.0	FUNZIONAMENTO				
	Personale				
3300	QUOTA DEL FONDO UNICO DI AMMINISTRAZIONE DA UTILIZZARE PER L'EROGAZIONE DEGLI INCENTIVI AL PERSONALE PER LA REALIZZAZIONE DEGLI OBIETTIVI E PROGRAMMI DI INCREMENTO DELLA PRODUTTIVITA'.	INIZ.	94.995,19		1.100.000,00
		VARIAZ.	1.149.295,00	2.125.882,00	2.270.173,00
		P. DEF.	1.244.290,19	2.125.882,00	3.370.173,00
	(01.01.03)	PAGATO	1.233.887,71	1.543.746,43	2.777.634,14
		RIM. PG.	8.643,80	582.135,57	
*	DELL'IMPORTO EC/MSP DI RESIDUI SONO PERENTI AGLI EFFETTI AMMIN. E. 1758.02	TOTALE	1.242.531,51	2.125.882,00	2.777.634,14
		EC/MSP	1.758,68		592.538,86
		RS31/12	590.779,37		
3302	SOMME DOVUTE A TITOLO DI IMPOSTA REGIONALE SULLE ATTIVITA' PRODUTTIVE SULLE RETRIBUZIONI CORRISPOSTE AI DIPENDENTI.	INIZ.	19.050,08	1.519.157,00	1.519.157,00
		VARIAZ.	100.717,00	662.580,00	778.595,00
		P. DEF.	119.767,08	2.181.737,00	2.297.752,00
	(03.01.01)	PAGATO	113.541,13	1.739.266,33	1.852.807,46
	(SPESE OBBLIGATORIE)	RIM. PG.	1.467,40	63.289,93	
*	DELL'IMPORTO EC/MSP DI RESIDUI SONO PERENTI AGLI EFFETTI AMMIN. E. 1731.55	TOTALE	115.008,53	1.802.556,26	1.852.807,46
		EC/MSP	4.758,55	379.180,74	444.944,54
		RS31/12	64.757,33		
3303	ONERI SOCIALI A CARICO DELL'AMMINISTRAZIONE SULLE RETRIBUZIONI CORRISPOSTE AI DIPENDENTI.	INIZ.	40.961,09	5.340.283,00	5.340.283,00
		VARIAZ.	287.822,00	2.085.861,00	2.406.930,00
		P. DEF.	328.783,09	7.426.144,00	7.747.213,00
	(01.03.01)	PAGATO	318.021,13	5.987.232,74	6.305.253,87
	(SPESE OBBLIGATORIE)	RIM. PG.	186,31	181.697,82	
*	DELL'IMPORTO EC/MSP DI RESIDUI SONO PERENTI AGLI EFFETTI AMMIN. E. 882.65	TOTALE	318.207,44	6.168.930,56	6.305.253,87
		EC/MSP	10.575,65	1.257.213,44	1.441.959,13
		RS31/12	181.884,13		
VARIAZIONI: CAPITOLO 3300: DMT 30627 2005 (CP CS 415.240,00) DMT 53378 2005 (RS 1.149.295,00 CS 144.291,00) DMT 102315 2005 (CP CS 1.206.000,00) DMT 130268 2005 (CP CS 504.642,00) CAPITOLO 3302: DMT 15506 2005 (RS CP CS 1.608,00) DMT 30627 2005 (CP CS 35.300,00) DMT 31374 2005 (CS 16.906,00) DMT 48338 2005 (CP CS 59.543,00) DMT 53378 2005 (RS CS 97.690,00) DMT 72439 2005 (RS CS 1.419,00) DMT 98275 2005 (CP CS 351.190,00) DMT 102315 2005 (CP CS 142.000,00) DMT 122752 2005 (CP CS 984,00) DMT 126165 2005 (CP CS 4.027,00) DMT 130268 2005 (CP CS 42.894,00) DMT 158586 2005 (CP CS 5.886,00) DMT 166545 2005 (CP CS 626,00) L.ASS. 233 2005 (CP CS 18.522,00)					
					SEGUE

SPESA - CONSUNTIVO PER CAPITOLI				
2005	MINISTERO DELL'ECONOMIA E DELLE FINANZE		5 - POLITICHE DI SVILUPPO E DI COESIONE	
UNITA' PREVISIONALE/CAPITOLO		RESIDUI	COMPETENZA	CASSA
NUMERO	DENOMINAZIONE			
CONTINUA				
CAPITOLO 3303:	DMT	15506 2005	(RS CP CS 5.653,00)	
	DMT	30627 2005	(CP CS 100.490,00)	
	DMT	31374 2005	(CS 38.900,00)	
	DMT	48338 2005	(CP CS 169.522,00)	
	DMT	53378 2005	(RS CS 278.129,00)	
	DMT	72439 2005	(RS CS 4.040,00)	
	DMT	98275 2005	(CP CS 961.850,00)	
	DMT	102315 2005	(CP CS 405.000,00)	
	DMT	122752 2005	(CP CS 3.306,00)	
	DMT	126165 2005	(CP CS 11.647,00)	
	DMT	130268 2005	(CP CS 122.123,00)	
	DMT	158586 2005	(CP CS 19.958,00)	
	DMT	166545 2005	(CP CS 2.202,00)	
	L.ASS.	233 2005	(CP CS 284.110,00)	

SPESA - CONSUNTIVO PER CAPITOLI					
2005		MINISTERO DELL'ECONOMIA E DELLE FINANZE		5 - POLITICHE DI SVILUPPO E DI COESIONE	
UNITA' PREVISIONALE/CAPITOLO		RESIDUI	COMPETENZA	CASSA	
NUMERO	DENOMINAZIONE				
3308	SPESE PER L'ATTUAZIONE DI CORSI PER IL PERSONALE. PARTECIPAZIONE ALLE SPESE PER CORSI INDETTI DA ENTI, ISTITUTI E AMMINISTRAZIONI VARIE (02.02.05)	INIZ.	144.255,20	159.496,00	159.496,00
		VARIAZ.		-25.001,00	-1.004,00
		P. DEF.	144.255,20	134.495,00	158.492,00
		PAGATO	77.011,10	81.480,00	158.491,10
		RIM. PG.	67.244,10	50.960,00	
		TOTALE	144.255,20	132.440,00	158.491,10
		EC/MSP		2.055,00	0,90
		RS31/12	118.204,10		
3309	SPESE PER ACCERTAMENTI SANITARI, CURE, RICOVERI E PROTESI (02.02.06)	INIZ.	5.000,00	35.000,00	33.856,00
		VARIAZ.			-120,00
		P. DEF.	5.000,00	35.000,00	33.736,00
		PAGATO	4.656,16	27.659,94	32.316,10
		RIM. PG.	343,84	7.340,00	
		TOTALE	5.000,00	34.999,94	32.316,10
		EC/MSP		0,06	1.419,90
		RS31/12	7.683,84		
3310	PROVVIDENZE A FAVORE DEL PERSONALE IN SERVIZIO, DI QUELLO CESSATO DAL SERVIZIO E DELLE LORO FAMIGLIE (01.04.01)	INIZ.		4.132,00	4.132,00
		VARIAZ.			
		P. DEF.		4.132,00	4.132,00
		PAGATO		4.132,00	4.132,00
		RIM. PG.			
		TOTALE		4.132,00	4.132,00
		EC/MSP			
		RS31/12			
3311	EQUO INDENNIZZO AL PERSONALE CIVILE PER LA PERDITA DELL'INTEGRITA' FISICA SUBITA PER INFERMITA' CONTRATTA PER CAUSA DI SERVIZIO (01.04.01) (SPESE OBBLIGATORIE)	INIZ.		100.000,00	100.000,00
		VARIAZ.			
		P. DEF.		100.000,00	100.000,00
		PAGATO		63.384,69	63.384,69
		RIM. PG.			
		TOTALE		63.384,69	63.384,69
		EC/MSP		36.615,31	36.615,31
		RS31/12			
VARIAZIONI: CAPITOLO 3308: DMT 2000 2005 (CP -25.001,00 CS -1.004,00) CAPITOLO 3309: DMT 2000 2005 (CS -120,00) CAPITOLO 3311: DMT 31373 2005 (CP CS 100.000,00)					

2005		SPESA - CONSUNTIVO PER CAPITOLI			
		MINISTERO DELL'ECONOMIA E DELLE FINANZE	5 - POLITICHE DI SVILUPPO E DI COESIONE		
UNITA' PREVISIONALE/CAPITOLO		RESIDUI	COMPETENZA	CASSA	
NUMERO	DENOMINAZIONE				
3312	SPESE PER INTERESSI O RIVALUTAZIONE MONETARIA PER RITARDATO PAGAMENTO DELLE RETRIBUZIONI, PENSIONI E PROVVIDENZE DI NATURA ASSISTENZIALE A FAVORE DEI CREDITORI DELL'AMMINISTRAZIONE (09.01.04) (SPESE OBBLIGATORIE)	INIZ. 133.846,90 VARIAZ. P. DEF. 133.846,90 PAGATO 24.736,24 RIM. PG. 53.063,97 TOTALE 77.800,21 EC/MSP 56.046,69 RS31/12 149.866,19		100.000,00 100.000,00 697,78 96.802,22 97.500,00 2.500,00	100.000,00 100.000,00 25.434,02 25.434,02 74.565,98
3313	STIPENDI ED ALTRI ASSEGNI FISSI AL PERSONALE AL NETTO IRAP E ONERI SOCIALI A CARICO DELL'AMMINISTRAZIONE. (01.01.01) (SPESE OBBLIGATORIE)	INIZ. 15.000,00 VARIAZ. 35.615,00 P. DEF. 50.615,00 PAGATO RIM. PG. 15.000,00 TOTALE 15.000,00 EC/MSP 35.615,00 RS31/12 15.000,00		17.919.637,00 1.582.297,00 19.501.934,00 16.020.593,21 16.020.593,21 3.481.340,79	17.919.637,00 1.598.992,00 19.518.629,00 16.020.593,21 16.020.593,21 3.498.035,79
3315	COMPENSI PER LAVORO STRAORDINARIO AL PERSONALE (01.01.02) * L'IMPORTO EC/MSP DI RESIDUI E' PERENTE AGLI EFFETTI AMMIN.	INIZ. 121.920,43 VARIAZ. P. DEF. 121.920,43 PAGATO 107.779,72 RIM. PG. 4.912,62 TOTALE 112.692,34 EC/MSP 9.228,09 RS31/12 135.662,70		747.891,00 747.891,00 616.140,92 130.750,08 746.891,00 1.000,00	150.000,00 747.891,00 897.891,00 723.920,64 723.920,64 173.970,36
3319	SOMMA OCCORRENTE PER LA CONCESSIONE DI BUONI PASTO AL PERSONALE. (01.02.01)	INIZ. 142.762,84 VARIAZ. P. DEF. 142.762,84 PAGATO 62.292,49 RIM. PG. 63.207,51 TOTALE 125.500,00 EC/MSP 17.262,84 RS31/12 192.662,32		292.194,00 292.194,00 162.739,19 129.454,81 292.194,00	292.194,00 292.194,00 225.031,68 225.031,68 67.162,32
VARIAZIONI: CAPITOLO 3312: DMT 803 2005 (CP CS 100.000,00) CAPITOLO 3313: DMT 15506 2005 (RS CP CS 18.920,00) DMT 72439 2005 (RS CS 16.695,00) DMT 102315 2005 (CP CS 465.000,00) DMT 122752 2005 (CP CS 11.573,00) DMT 158586 2005 (CP CS 69.242,00) DMT 166545 2005 (CP CS 7.371,00) L.ASS. 233 2005 (CP CS 1.010.191,00) CAPITOLO 3315: DMT 48338 2005 (CP CS 700.505,00) DMT 126165 2005 (CP CS 47.386,00)					

SPESA - CONSUNTIVO PER CAPITOLI					
2005		MINISTERO DELL'ECONOMIA E DELLE FINANZE		5 - POLITICHE DI SVILUPPO E DI COESIONE	
UNITA' PREVISIONALE/CAPITOLO		RESIDUI	COMPETENZA	CASSA	
NUMERO	DENOMINAZIONE				
3320	SPESE PER MISSIONI ALL'INTERNO, ALL'ESTERO E PER TRASFERIMENTI (02.02.13)	INIZ.	256.709,00	82.143,00	82.143,00
		VARIAZ.		646.878,00	643.561,00
*	L'IMPORTO EC/MSP DI RESIDUI E' PERENTE AGLI EFFETTI AMMIN.	P. DEF.	256.709,00	729.021,00	725.704,00
		PAGATO	109.860,47	475.651,43	585.511,90
		RIM. PG.	86.045,10	253.368,97	
		TOTALE	195.905,57	729.020,40	585.511,90
		EC/MSP	60.803,43	0,60	140.192,10
		RS31/12	339.414,07		
3321	RETRIBUZIONE AI MEMBRI DEL NUCLEO DI VALUTAZIONE DEGLI INVESTIMENTI PUBBLICI E INDENNITA' AI MEMBRI DEL NUCLEO ISPETTIVO ED AGLI ASSISTENTI DEL NUCLEO DI VALUTAZIONE DEGLI INVESTIMENTI PUBBLICI AL NETTO DELL'IMPOSTA REGIONALE SULLE ATTIVITA' PRODUTTIVE E DEGLI ONERI SOCIALI A CARICO DELL'AMMINISTRAZIONE. (01.01.01) (SPESE OBBLIGATORIE)	INIZ.	42.979,74	4.131.656,00	4.131.656,00
		VARIAZ.		600.000,00	600.000,00
		P. DEF.	42.979,74	4.731.656,00	4.731.656,00
		PAGATO	42.979,74	4.828.186,63	4.871.166,37
		RIM. PG.		11.874,16	
		TOTALE	42.979,74	4.840.060,79	4.871.166,37
		EC/MSP		+108.404,79	+139.510,37
		RS31/12	11.874,16		
3322	INDENNITA' E RIMBORSO SPESE DI TRASPORTO PER MISSIONI NEL TERRITORIO NAZIONALE E ALL'ESTERO DEI MEMBRI DEL NUCLEO DI VALUTAZIONE DEGLI INVESTIMENTI PUBBLICI E DEI MEMBRI DEL NUCLEO ISPETTIVO (02.02.13)	INIZ.	139.141,26	97.431,00	97.431,00
		VARIAZ.		180.928,00	179.711,00
		P. DEF.	139.141,26	278.359,00	277.142,00
		PAGATO	29.356,76	177.402,38	206.759,14
*	DELL'IMPORTO EC/MSP DI RESIDUI SONO PERENTI AGLI EFFETTI AMMIN. E. 90333.73	RIM. PG.	15.560,39	100.956,38	
		TOTALE	44.917,15	278.358,76	206.759,14
		EC/MSP	94.224,11	0,24	70.382,86
		RS31/12	116.516,77		
	Beni e servizi				
3350	COMPENSI PER SPECIALI INCARICHI AD ESPERTI ESTRANEI ALL'AMMINISTRAZIONE DELLO STATO E A DOCENTI UNIVERSITARI (02.02.09)	INIZ.	203.703,32	411.498,00	444.365,00
		VARIAZ.		-61.953,00	-37.662,00
		P. DEF.	203.703,32	349.545,00	406.703,00
*	DELL'IMPORTO EC/MSP DI RESIDUI SONO PERENTI AGLI EFFETTI AMMIN. E. 3234.4	PAGATO	136.442,54	138.624,46	275.067,00
		RIM. PG.	25.141,00	59.144,87	
		TOTALE	161.583,54	197.769,33	275.067,00
		EC/MSP	42.119,78	151.775,67	131.636,00
		RS31/12	84.285,87		
VARIAZIONI: CAPITOLO 3320: DMT 805 2005 (CP CS 646.878,00) DMT 2000 2005 (CS -3.317,00) CAPITOLO 3321: DMT 137017 2005 (CP CS 600.000,00) CAPITOLO 3322: DMT 805 2005 (CP CS 180.928,00) DMT 2000 2005 (CS -1.217,00) CAPITOLO 3350: DMT 2000 2005 (CP -61.953,00 CS -37.662,00)					

SPESA - CONSUNTIVO PER CAPITOLI					
2005		MINISTERO DELL'ECONOMIA E DELLE FINANZE		5 - POLITICHE DI SVILUPPO E DI COESIONE	
UNITA' PREVISIONALE/CAPITOLO			RESIDUI	COMPETENZA	CASSA
NUMERO	DENOMINAZIONE				
3351	SPESE CONNESSE ALL'ATTIVITA' , GESTIONE E SVILUPPO DEL CENTRO ELABORAZIONE DATI (02.02.01)	INIZ.	705.034,90	1.720.000,00	1.663.780,00
		VARIAZ.		628.041,00	178.040,00
		P. DEF.	705.034,90	2.348.041,00	1.841.820,00
		PAGATO	641.914,45	1.149.845,39	1.791.759,84
		RIM. PG.	34.519,20	1.198.194,97	
		TOTALE	676.433,65	2.348.040,36	1.791.759,84
		EC/MSP	28.601,25	0,64	50.060,16
		RS31/12	1.232.714,17		
3352	SPESE PER IL FUNZIONAMENTO -COMPRESI I GETTONI DI PRESENZA, I COMPENSI AI COMPONENTI E LE INDENNITA' DI MISSIONE ED IL RIMBORSO SPESE DI TRASPORTO AI MEMBRI ESTRANEI AL MINISTERO- DI CONSIGLI, COMITATI E COMMISSIONI (02.02.08)	INIZ.	36.101,96	31.899,00	31.899,00
		VARIAZ.		-5.651,00	23.241,00
		P. DEF.	36.101,96	26.248,00	55.140,00
		PAGATO	29.407,34	17.755,20	47.162,54
		RIM. PG.		8.492,80	
		TOTALE	29.407,34	26.248,00	47.162,54
		EC/MSP	6.694,62		7.977,46
		RS31/12	8.492,80		
3353	FUNZIONAMENTO E MANUTENZIONE DELLA BIBLIOTECA (02.01.02) * L'IMPORTO EC/MSP DI RESIDUI E' PERENTE AGLI EFFETTI AMMIN.	INIZ.	47.331,14	22.285,00	22.285,00
		VARIAZ.		-3.904,00	-342,00
		P. DEF.	47.331,14	18.381,00	21.943,00
		PAGATO	11.839,72	10.102,80	21.942,52
		RIM. PG.	35.000,00	6.754,60	
		TOTALE	46.839,72	16.857,40	21.942,52
		EC/MSP	491,42	1.523,60	0,48
		RS31/12	41.754,60		
3354	SPESE PER STUDI, INDAGINI E RILEVAZIONI (02.01.02) * DELL'IMPORTO EC/MSP DI RESIDUI SONO PERENTI AGLI EFFETTI AMMIN. E. 16500	INIZ.	21.204,37	91.403,00	98.704,00
		VARIAZ.		-79.291,00	-29.934,00
		P. DEF.	21.204,37	12.112,00	68.770,00
		PAGATO			
		RIM. PG.	100,00		
		TOTALE	100,00		
		EC/MSP	21.104,37	12.112,00	68.770,00
		RS31/12	100,00		
VARIAZIONI: CAPITOLO 3351: DMT 2000 2005 (CS -1,00) DMT 69514 2005 (CP CS 128.041,00) DMC 38738 2005 (CP 450.000,00) DMC 128224 2005 (CP CS 50.000,00) CAPITOLO 3352: DMT 2000 2005 (CP -5.651,00 CS -5.759,00) DMC 67119 2005 (CS 29.000,00) CAPITOLO 3353: DMT 2000 2005 (CP -3.904,00 CS -342,00) CAPITOLO 3354: DMT 2000 2005 (CP -29.291,00 CS -29.934,00) DMC 38738 2005 (CP -50.000,00)					

SPESA - CONSUNTIVO PER CAPITOLI					
2005.	MINISTERO DELL'ECONOMIA E DELLE FINANZE		5 - POLITICHE DI SVILUPPO E DI COESIONE		
UNITA' PREVISIONALE/CAPITOLO		RESIDUI	COMPETENZA	CASSA	
NUMERO	DENOMINAZIONE				
3355	FITTO DI LOCALI ED ONERI ACCESSORI. (02.02.01)	INIZ. 2.133.894,26	2.440.277,00	2.635.188,00	
		VARIAZ.	2.000.000,00	1.957.026,00	
		P. DEF. 2.133.894,26	4.440.277,00	4.592.214,00	
		PAGATO 1.987.438,67	3.625.066,59	5.612.505,26	
		RIM. PG. 16.675,42	815.210,41		
		TOTALE 2.004.114,09	4.440.277,00	5.612.505,26	
		EC/MSP 129.780,17		+1.020.291,26	
		RS31/12 831.885,83			
3356	SPESE DI COPIA, STAMPA, CARTA BOLLATA, REGISTRAZIONE E VARIE, INERENTI AI CONTRATTI STIPULATI DALL'AMMINISTRAZIONE (02.01.01) (SPESE OBBLIGATORIE)	INIZ. 90,00	727,00	727,00	
		VARIAZ.		-5,00	
		P. DEF. 90,00	727,00	722,00	
		PAGATO	155,72	155,72	
		RIM. PG. 90,00			
		TOTALE 90,00	155,72	155,72	
		EC/MSP	571,28	566,28	
		RS31/12 90,00			
3357	SPESE DI PUBBLICITA' (02.02.07) (PER MEMORIA)	INIZ.			
		VARIAZ.			
		P. DEF.			
		PAGATO			
		RIM. PG.			
		TOTALE			
		EC/MSP			
		RS31/12			
3358	SPESE PER ACQUISTO DI CANCELLERIA, DI STAMPATI SPECIALI E QUANTO ALTRO POSSA OCCORRERE PER IL FUNZIONAMENTO DEGLI UFFICI - NOLEGGIO E TRASPORTO MOBILI, MACCHINE E IMPIANTI (02.01.01)	INIZ. 261.897,21	279.116,00	301.410,00	
		VARIAZ.	163.000,00	69.990,00	
		P. DEF. 261.897,21	442.116,00	371.400,00	
		PAGATO 182.358,28	118.789,63	301.147,91	
		RIM. PG. 36.585,20	323.326,37		
		TOTALE 218.943,48	442.116,00	301.147,91	
		EC/MSP 42.953,73		70.252,09	
		RS31/12 359.911,57			
VARIAZIONI: CAPITOLO 3355: DMT 805 2005 (CP CS 2.000.000,00) DMT 2000 2005 (CS -42.974,00) CAPITOLO 3356: DMT 2000 2005 (CS -5,00) CAPITOLO 3358: DMT 2000 2005 (CS -10,00) DMC 38738 2005 (CP 93.000,00) DMC 128224 2005 (CP CS 70.000,00)					

SPESA - CONSUNTIVO PER CAPITOLI					
2005	MINISTERO DELL'ECONOMIA E DELLE FINANZE		5 - POLITICHE DI SVILUPPO E DI COESIONE		
UNITA' PREVISIONALE/CAPITOLO		RESIDUI	COMPETENZA	CASSA	
NUMERO	DENOMINAZIONE				
3359	SPESE PER IL PAGAMENTO DEI CANONI ACQUA, LUCE, ENERGIA ELETTRICA, GAS E TELEFONI, CONVERSAZIONI TELEFONICHE NONCHE' PER LA PULIZIA, IL RISCALDAMENTO ED IL CONDIZIONAMENTO D'ARIA DEI LOCALI. (02.02.03)	INIZ. 43.072,41 VARIAZ. P. DEF. 43.072,41 PAGATO 42.913,42 RIM. PG. 557.283,60 TOTALE 42.913,42 EC/MSP 158,99 RS31/12 557.283,60	734.284,00 52.941,00 787.225,00 218.016,44 557.283,60 775.300,04 11.924,96	734.284,00 48.052,00 782.336,00 260.929,86 260.929,86 521.406,14	
3360	SPESE PER LITI, ARBITRAGGI, RISARCIMENTI ED ACCESSORI. RIMBORSO DELLE SPESE DI PATROCINIO LEGALE (12.02.03) (SPESE OBBLIGATORIE)	INIZ. 1.826.877,84 VARIAZ. P. DEF. 1.826.877,84 PAGATO RIM. PG. 1.826.877,84 TOTALE 1.826.877,84 EC/MSP RS31/12 1.826.877,84	516,00 200.000,00 200.516,00 6.868,48 1.826.877,84 6.868,48 193.647,52	516,00 200.000,00 200.516,00 6.868,48 6.868,48 193.647,52	
3361	SPESE PER NOLEGGIO E TRASPORTO DI MEZZI TECNICI, ARREDI, ATTREZZATURE E APPARECCHIATURE PER UFFICI; FORNITURA DI MATERIALI DI CONSUMO E PRESTAZIONI DI SERVIZI, COMPRESI QUELLI INERENTI ALL'AUTOMAZIONE DELLE PROCEDURE (02.02.01)	INIZ. 45.129,08 VARIAZ. P. DEF. 45.129,08 PAGATO 45.019,86 RIM. PG. 109,22 TOTALE 45.129,08 EC/MSP RS31/12 34.949,22	114.088,00 99.123,00 213.211,00 176.510,61 34.840,00 211.350,61 1.860,39	123.200,00 98.575,00 221.775,00 221.530,47 221.530,47 244,53	
3362	MANUTENZIONE, NOLEGGIO ED ESERCIZIO DI MEZZI DI TRASPORTO. (02.02.01)	INIZ. 74.401,08 VARIAZ. P. DEF. 74.401,08 PAGATO 14.631,66 RIM. PG. 2.350,22 TOTALE 16.981,88 EC/MSP 57.419,20 RS31/12 2.350,22	51.836,00 30.283,00 82.119,00 82.118,91 2.350,22 82.118,91 0,09	51.836,00 46.127,00 97.963,00 96.750,57 96.750,57 1.212,43	
VARIAZIONI: CAPITOLO 3359: DMT 805 2005 (CP CS 200.000,00) DMT 2000 2005 (CP -147.059,00 CS -151.948,00) CAPITOLO 3360: DMT 803 2005 (CP CS 200.000,00) CAPITOLO 3361: DMT 2000 2005 (CP -877,00 CS -1.425,00) DMC 67119 2005 (CP CS 100.000,00) CAPITOLO 3362: DMT 2000 2005 (CP -6.717,00 CS -6.873,00) DMC 20354 2005 (CS 16.000,00) DMC 56931 2005 (CP CS 37.000,00)					

SPESA - CONSUNTIVO PER CAPITOLI					
2005		MINISTERO DELL'ECONOMIA E DELLE FINANZE		5 - POLITICHE DI SVILUPPO E DI COESIONE	
UNITA' PREVISIONALE/CAPITOLO			RESIDUI	COMPETENZA	CASSA
NUMERO	DENOMINAZIONE				
3363	SPESE POSTALI E TELEGRAFICHE (02.02.04)		INIZ. 17.713,60	47.287,00	47.287,00
			VARIAZ.	-173,00	-389,00
*	DELL'IMPORTO EC/MSP DI RESIDUI SONO PERENTI AGLI EFFETTI AMMIN. E. 0.01		P. DEF. 17.713,60	47.114,00	46.898,00
			PAGATO	30.175,86	30.175,86
			RIM. PG.	16.938,14	
			TOTALE	47.114,00	30.175,86
			EC/MSP		16.722,14
			RS31/12		
3364	MANUTENZIONE, RIPARAZIONE ED ADATTAMENTO DI LOCALI E DEI RELATIVI IMPIANTI. (02.02.02)		INIZ. 140.803,03	97.668,00	97.668,00
			VARIAZ.	269.156,00	268.120,00
			P. DEF. 140.803,03	366.824,00	365.788,00
			PAGATO	140.803,03	337.462,86
			RIM. PG.	160.268,88	
			TOTALE	140.803,03	337.462,86
			EC/MSP	9.895,29	28.325,14
			RS31/12		
3365	SPESE PER IL RILASCIO DI DOCUMENTI MEDIANTE APPARECCHI DI RIPRODUZIONE (02.01.01) (SPESE OBBLIGATORIE) (PER MEMORIA)		INIZ.		
			VARIAZ.		
			P. DEF.		
			PAGATO		
			RIM. PG.		
			TOTALE		
			EC/MSP		
			RS31/12		
3366	SPESE PER L'ATTUAZIONE DELLE INTESE ISTITUZIONALI DI PROGRAMMA, DEI PATTI TERRITORIALI, DEI CONTRATTI D'AREA E DEGLI STRUMENTI DI PROGRAMMAZIONE NEGOZIATA (02.02.14)		INIZ. 2.894.483,66	394.033,00	425.506,00
			VARIAZ.	-53.721,00	-38.217,00
*	DELL'IMPORTO EC/MSP DI RESIDUI SONO PERENTI AGLI EFFETTI AMMIN. E. 7232.21		P. DEF. 2.894.483,66	340.312,00	387.289,00
			PAGATO	212.153,76	318.325,38
			RIM. PG.	180.524,18	92.262,61
			TOTALE	392.677,94	318.325,38
			EC/MSP	2.501.805,72	68.963,62
			RS31/12	272.786,79	
VARIAZIONI: CAPITOLO 3363: DMT 2000 2005 (CP -173,00 CS -389,00) CAPITOLO 3364: DMT 805 2005 (CP CS 138.698,00) DMT 2000 2005 (CP -38.542,00 CS -39.578,00) DMC 56931 2005 (CP CS 169.000,00) CAPITOLO 3366: DMT 2000 2005 (CP -53.721,00 CS -38.217,00)					

2005		SPESA - CONSUNTIVO PER CAPITOLI			
		MINISTERO DELL'ECONOMIA E DELLE FINANZE	5 - POLITICHE DI SVILUPPO E DI COESIONE		
UNITA' PREVISIONALE/CAPITOLO		RESIDUI	COMPETENZA	CASSA	
NUMERO	DENOMINAZIONE				
3367	SPESE PER LA PROPAGANDA, PER TRADUZIONI, PER LA REDAZIONE E STAMPA DI RAPPORTI, BOLLETTINI E PUBBLICAZIONI (02.02.07)	INIZ.		10.852,00	11.719,00
		VARIAZ.		-3.085,00	-3.154,00
		P. DEF.		7.767,00	8.565,00
		PAGATO		1.089,89	1.089,89
		RIM. PG.		1.791,00	
		TOTALE		2.880,89	1.089,89
		EC/MSP			4.886,11
		RS31/12	1.791,00		
3368	SPESE PER L'ORGANIZZAZIONE E LA PARTECIPAZIONE A CONVEGNI, CONGRESSI, MOSTRE, CONFERENZE ED ALTRE MANIFESTAZIONI INTERESSANTI LE ATTIVITA' DEL MINISTERO (02.02.07)	INIZ.	500,00	150.416,00	150.416,00
		VARIAZ.		61.728,00	1.269,00
		P. DEF.	500,00	212.144,00	151.685,00
		PAGATO		100.881,50	100.881,50
		RIM. PG.		64.629,74	
		TOTALE		165.511,24	100.881,50
		EC/MSP	500,00	46.632,76	50.803,50
		RS31/12	64.629,74		
* 3369	L'IMPORTO EC/MSP DI RESIDUI E' PERENTE AGLI EFFETTI AMMIN. SPESE PER IL FUNZIONAMENTO DELLA CABINA DI REGIA NAZIONALE (02.02.09)	INIZ.	26.323,35	2.000.000,00	1.934.628,00
		VARIAZ.		-1.025.549,00	-561.983,00
		P. DEF.	26.323,35	974.451,00	1.372.645,00
		PAGATO	7.367,32	793.786,89	801.154,21
		RIM. PG.	18.801,92	11.547,89	
		TOTALE	26.169,24	805.334,78	801.154,21
		EC/MSP	154,11	169.116,22	571.490,79
		RS31/12	30.349,81		
3371	SPESE DI RAPPRESENTANZA (02.02.07)	INIZ.	320,72	6.717,00	6.717,00
		VARIAZ.		6.067,00	-949,00
		P. DEF.	320,72	12.784,00	5.768,00
		PAGATO	318,50	3.948,85	4.267,35
		RIM. PG.		1.605,70	
		TOTALE	318,50	5.554,55	4.267,35
		EC/MSP	2,22	7.229,45	1.500,65
		RS31/12	1.605,70		
VARIAZIONI: CAPITOLO 3367: DMT 2000 2005 (CP -3.085,00 CS -3.154,00) CAPITOLO 3368: DMT 2000 2005 (CP -60,00 CS -519,00) DMT 119055 2005 (CP CS 1.788,00) DMC 38738 2005 (CP 60.000,00) CAPITOLO 3369: DMT 2000 2005 (CP -425.549,00 CS -432.983,00) DMC 38738 2005 (CP -500.000,00) DMC 67119 2005 (CP -100.000,00 CS -129.000,00) CAPITOLO 3371: DMT 2000 2005 (CP -933,00 CS -949,00) DMC 38738 2005 (CP 7.000,00)					

SPESA - CONSUNTIVO PER CAPITOLI					
2005		MINISTERO DELL'ECONOMIA E DELLE FINANZE		5 - POLITICHE DI SVILUPPO E DI COESIONE	
UNITA' PREVISIONALE/CAPITOLO			RESIDUI	COMPETENZA	CASSA
NUMERO	DENOMINAZIONE				
3372	COMPENSI PER SPECIALI INCARICHI AD ESPERTI ESTRANEI ALL'AMMINISTRAZIONE DELLO STATO E A DOCENTI UNIVERSITARI DELLA PROGRAMMAZIONE ECONOMICA (02.02.09) (PER MEMORIA)		INIZ. 20.686,25		
			VARIAZ.		
			P. DEF. 20.686,25		
			PAGATO		
			RIM. PG.		
			TOTALE		
*	L'IMPORTO EC/MSP DI RESIDUI E' PERENTE AGLI EFFETTI AMMIN.		EC/MSP 20.686,25		
			RS31/12		
3373	SPESE DI FUNZIONAMENTO DELLE COMMISSIONI ISTITUITE NELL'AMBITO DEL CIPE (02.02.08)		INIZ. 73.371,13	121.217,00	130.899,00
			VARIAZ.	-4.961,00	-5.571,00
			P. DEF. 73.371,13	116.256,00	125.328,00
			PAGATO	53.922,30	112.495,45
			RIM. PG. 5.724,10	56.204,26	
			TOTALE 59.646,40	114.777,41	112.495,45
			EC/MSP 13.724,73	1.478,59	12.832,55
			RS31/12 61.928,36		
3375	SPESE PER IL FUNZIONAMENTO DEI PROGETTI DI GEMELLAGGIO CON I PAESI CANDIDATI ALL'ADESIONE ALL'UNIONE EUROPEA. (02.02.09)		INIZ. 91.972,94	228.124,00	219.675,00
			VARIAZ.	-26.817,00	31.224,00
			P. DEF. 91.972,94	201.307,00	250.899,00
			PAGATO 91.908,43	41.342,69	133.251,12
			RIM. PG. 12,90		
			TOTALE 91.921,33	41.342,69	133.251,12
			EC/MSP 51,61	159.964,31	117.647,88
			RS31/12 12,90		
3377	SPESE PER L'ORGANIZZAZIONE, IL FUNZIONAMENTO E LO SVOLGIMENTO DI INDAGINI, RILEVAZIONI, CONSULENZE PER STUDI E ANALISI SU TEMATICHE E PROGETTI INERENTI L'ATTIVITA' DEL DIPARTIMENTO, NONCHE' PER L'ACQUISTO DI MATERIALI, PUBBLICAZIONI E DOCUMENTAZIONE (02.02.10)		INIZ. 286.287,52		96.731,00
			VARIAZ.		-515,00
			P. DEF. 286.287,52		96.216,00
			PAGATO 77.911,84		77.911,84
			RIM. PG.		
			TOTALE 77.911,84		77.911,84
*	DELL'IMPORTO EC/MSP DI RESIDUI SONO PERENTI AGLI EFFETTI AMMIN. E. 184235.17		EC/MSP 208.375,68		18.304,16
			RS31/12		
VARIAZIONI: CAPITOLO 3373: DMT 2000 2005 (CP -4.961,00 CS -5.571,00) CAPITOLO 3375: DMT 2000 2005 (CP -103.732,00 CS -105.691,00) DMT 90019 2005 (CP CS 136.915,00) DMC 38738 2005 (CP -60.000,00) CAPITOLO 3377: DMT 2000 2005 (CS -515,00)					

SPESA - CONSUNTIVO PER CAPITOLI					
2005	MINISTERO DELL'ECONOMIA E DELLE FINANZE		5 - POLITICHE DI SVILUPPO E DI COESIONE		
UNITA' PREVISIONALE/CAPITOLO			RESIDUI	COMPETENZA	CASSA
NUMERO	DENOMINAZIONE				
3378	SPESE RELATIVE A PROGETTI DI COLLABORAZIONE A LIVELLO INTERNAZIONALE PER LA COOPERAZIONE CON I PAESI TERZI (02.02.10)		INIZ.	176.507,00	169.970,00
			VARIAZ.	-56.562,00	-57.614,00
			P. DEF.	119.945,00	112.356,00
*	PROVENIENZA : 2653		PAGATO	112.355,87	112.355,87
			RIM. PG.	7.588,44	
			TOTALE	119.944,31	112.355,87
			EC/MSP	0,69	0,13
			RS31/12	7.588,44	
	5.1.2 - INTERVENTI				
5.1.2.2	Programmazione, valutazione e monitoraggio degli investimenti pubblici				
3415	FONDO PER LA COSTITUZIONE DI UNITA' TECNICHE DI SUPPORTO ALLA PROGRAMMAZIONE, ALLA VALUTAZIONE E AL MONITORAGGIO DEGLI INVESTIMENTI PUBBLICI (02.02.09)		INIZ.	22.297.880,82	20.658.276,00
			VARIAZ.	6.200.244,00	-2.036.486,00
			P. DEF.	28.498.124,82	24.822.034,00
*	L'IMPORTO EC/MSP DI RESIDUI E' PERENTE AGLI EFFETTI AMMIN.		PAGATO	21.259.962,42	24.768.368,22
			RIM. PG.	4.179.352,81	15.113.384,20
			TOTALE	25.439.315,23	24.768.368,22
			EC/MSP	3.058.809,59	53.665,78
			RS31/12	19.292.737,01	
	5.1.5 - ONERI COMUNI				
5.1.5.1	Residui passivi perenti				
3440	SOMME OCCORRENTI PER IL PAGAMENTO DEI RESIDUI PASSIVI PERENTI DI SPESE CORRENTI PER I QUALI RISULTA SOPPRESSO IL CAPITOLO DI PROVENIENZA. (12.02.03) (PER MEMORIA)		INIZ.		
			VARIAZ.		
			P. DEF.		
			PAGATO		
			RIM. PG.		
			TOTALE		
			EC/MSP		
			RS31/12		
VARIAZIONI:					
CAPITOLO 3378: DMT 2000 2005 (CP -56.562,00 CS -57.614,00)					
CAPITOLO 3415: DMT 17826 2005 (RS CS 9.500.000,00)					
DMT 145659 2005 (RS -3.299.756,00 CP -2.036.486,00 CS -5.336.242,00)					

2005		SPESA - CONSUNTIVO PER CAPITOLI			
		MINISTERO DELL'ECONOMIA E DELLE FINANZE	5 - POLITICHE DI SVILUPPO E DI COESIONE		
UNITA' PREVISIONALE/CAPITOLO		RESIDUI	COMPETENZA	CASSA	
NUMERO	DENOMINAZIONE				
	5.1.7 - ONERI DEL DEBITO PUBBLICO				
5.1.7.1	Interessi sui mutui Cassa depositi e prestiti				
3460	RIMBORSO ALLA CASSA DEPOSITI E PRESTITI DELLA QUOTA INTERESSI DELLE RATE DI AMMORTAMENTO RELATIVE AI MUTUI CONTRATTI NEL SETTORE DELL'EDILIZIA SANITARIA (09.01.03)	INIZ. VARIAZ. P. DEF. PAGATO RIM. PG. TOTALE EC/MSP RS31/12	 20.000.000,00 -2.700.000,00 17.300.000,00 8.111.303,51 93.221,74 8.204.525,25 9.095.474,75 93.221,74	20.000.000,00 -2.700.000,00 17.300.000,00 8.111.303,51 8.111.303,51 9.188.696,49	
5.1.7.2	Altri interessi su mutui				
3465	RIMBORSO DELLA QUOTA INTERESSI DEI MUTUI CONTRATTI PER LE ESIGENZE DI MANUTENZIONE STRAORDINARIA E PER GLI ACQUISTI DELLE ATTREZZATURE SANITARIE IN SOSTITUZIONE DI QUELLE OBSOLETE (09.01.03)	INIZ. VARIAZ. P. DEF. PAGATO RIM. PG. TOTALE EC/MSP RS31/12	 3.000.000,00 3.000.000,00 308.090,15 167.395,54 475.485,69 2.524.514,31 167.395,54	3.000.000,00 3.000.000,00 308.090,15 308.090,15 2.691.909,85	
	5.2 TITOLO II - SPESE IN CONTO CAPITALE				
	5.2.3 - INVESTIMENTI				
5.2.3.1	Fondo Sanitario Nazionale				
7630	FONDO SANITARIO NAZIONALE (22.02.01)	INIZ. VARIAZ. P. DEF. PAGATO RIM. PG. TOTALE EC/MSP RS31/12	 59.114.224,77 59.114.224,77 20.000.000,00 39.114.224,77 59.114.224,77 39.114.224,77	 20.000.000,00 20.000.000,00 20.000.000,00 20.000.000,00	
VARIAZIONI: CAPITOLO 3460: L.ASS. 233 2005 (CP CS -2.700.000,00) CAPITOLO 7630: DMT 31374 2005 (CS 20.000.000,00)					

SPESA - CONSUNTIVO PER CAPITOLI					
2005	MINISTERO DELL'ECONOMIA E DELLE FINANZE		5 - POLITICHE DI SVILUPPO E DI COESIONE		
UNITA' PREVISIONALE/CAPITOLO		RESIDUI	COMPETENZA	CASSA	
NUMERO	DENOMINAZIONE				
5.2.3.2	Fondo per i programmi regionali di sviluppo				
7635	FONDO PER IL FINANZIAMENTO DEI PROGRAMMI REGIONALI DI SVILUPPO (22.02.01)	INIZ. 32.016.165,25 VARIAZ. P. DEF. 32.016.165,25	8.583.000,00 6.906.331,00		8.583.000,00 6.906.331,00
*	L'IMPORTO EC/MSP DI RESIDUI E' PERENTE AGLI EFFETTI AMMIN.	PAGATO RIM. PG. 27.422.807,76 TOTALE 27.422.807,76	11.820.210,11 3.668.341,71		11.820.210,11
		EC/MSP 4.593.357,49 RS31/12 31.091.149,47	779,18		3.669.120,89
5.2.3.3	Risanamento e ricostruzione zone terremotate				
7639	FONDO PER IL RISANAMENTO E LA RICOSTRUZIONE DEI TERRITORI COLPITI DAL TERREMOTO DEL NOVEMBRE 1980 E DEL FEBBRAIO 1981 (22.02.02) (SOPPRESSO)	INIZ. VARIAZ. P. DEF. PAGATO RIM. PG. TOTALE EC/MSP RS31/12			
5.2.3.4	Progetti immediatamente eseguibili				
7646	SOMMA DA RIPARTIRE TRA LE AMMINISTRAZIONI CENTRALI E REGIONALI PER SOPPERIRE AI MINORI FINANZIAMENTI DECISI DALLE BEI RELATIVAMENTE AI PROGETTI IMMEDIATAMENTE ESEGUIBILI PER INTERVENTI DI RILEVANTE INTERESSE ECONOMICO SUL TERRITORIO, NELL'AGRICOLTURA, NELL'EDILIZIA E NELLE INFRASTRUTTURE NONCHE' PER LA TUTELA DI BENI AMBIENTALI E CULTURALI E PER LE OPERE DI EDILIZIA SCOLASTICA E UNIVERSITARIA. (22.02.02)	INIZ. VARIAZ. P. DEF. PAGATO RIM. PG. TOTALE EC/MSP RS31/12	13.000.000,00 -13.000.000,00		13.000.000,00 -13.000.000,00
VARIAZIONI: CAPITOLO 7635: DMT 804 2005 (CP CS 3.873.427,00) DMT 97055 2005 (CP CS 3.032.904,00) CAPITOLO 7646: L.ASS. 233 2005 (CP CS -13.000.000,00)					

SPESA - CONSUNTIVO PER CAPITOLI					
2005		MINISTERO DELL'ECONOMIA E DELLE FINANZE		5 - POLITICHE DI SVILUPPO E DI COESIONE	
UNITA' PREVISIONALE/CAPITOLO			RESIDUI	COMPETENZA	CASSA
NUMERO	DENOMINAZIONE				
5.2.3.7	Calamita' naturali e danni bellici				
7658	FONDO PER GLI INTERVENTI DI RICOSTRUZIONE E SVILUPPO DEI COMUNI DELLA PROVINCIA DI SONDRIO E DELLE ADIACENTI ZONE DELLE PROVINCE DI BERGAMO, BRESCIA E COMO COLPITI DALLE ECCEZIONALI AVVERSITA' ATMOSFERICHE DEI MESI DI LUGLIO ED AGOSTO 1987 (26.01.03)		INIZ.	2.000.000,00	2.000.000,00
			VARIAZ.		
			P. DEF.	2.000.000,00	2.000.000,00
			PAGATO		
			RIM. PG.		
			TOTALE		
			EC/MSP	2.000.000,00	2.000.000,00
			RS31/12		
5.2.3.8	Aree depresse				
7674	FONDO DA ATTRIBUIRE CON FINALITA' PREMIALI, ALLE REGIONI E PROVINCE AUTONOME PER IL CONSOLIDAMENTO DELLA RETE DEI NUCLEI REGIONALI CONTI PUBBLICI TERRITORIALI (22.02.01) (NUOVA ISTITUZIONE)		INIZ.	5.160.000,00	
			VARIAZ.		5.160.000,00
			P. DEF.	5.160.000,00	5.160.000,00
			PAGATO	4.921.000,00	4.921.000,00
			RIM. PG.	239.000,00	
			TOTALE	5.160.000,00	4.921.000,00
			EC/MSP		239.000,00
			RS31/12	239.000,00	
7675	SOMME DA TRASFERIRE AL COMMISSARIO DELEGATO PER L'EMERGENZA SOCIO-AMBIENTALE NEL BACINO IDROGRAFICO DEL FIUME SARNO AI SENSI DELL'ORDINANZA PCM 3270/03 E SUCCESSIVE (22.02.02) (NUOVA ISTITUZIONE)		INIZ.	1.740.000,00	
			VARIAZ.	5.000.000,00	25.000.000,00
			P. DEF.	6.740.000,00	25.000.000,00
			PAGATO	6.740.000,00	25.000.000,00
			RIM. PG.		31.740.000,00
			TOTALE	6.740.000,00	25.000.000,00
			EC/MSP		
			RS31/12		
VARIAZIONI: CAPITOLO 7674: DMT 31374 2005 (CS 5.160.000,00) CAPITOLO 7675: DMT 17826 2005 (RS 5.000.000,00 CP 25.000.000,00 CS 31.740.000,00)					

2005		SPESA - CONSUNTIVO PER CAPITOLI			
		MINISTERO DELL'ECONOMIA E DELLE FINANZE	5 - POLITICHE DI SVILUPPO E DI COESIONE		
UNITA' PREVISIONALE/CAPITOLO		RESIDUI	COMPETENZA	CASSA	
NUMERO	DENOMINAZIONE				
5.2.3.10	Accordi di programma				
7685	SOMME DA EROGARE PER GLI INTERVENTI CONCERNENTI PROGRAMMAZIONE NEGOZIATA, INTESA ISTITUZIONALE DI PROGRAMMA, ACCORDO DI PROGRAMMA QUADRO, PATTO TERRITORIALE, CONTRATTO DI PROGRAMMA E CONTRATTO DI AREA NELLE AREE DEPRESSE. (23.01.01)	INIZ. 70.572.635,94 VARIAZ. P. DEF. 70.572.635,94 PAGATO 2.969.653,09 RIM. PG. 67.602.982,85 TOTALE 70.572.635,94 EC/MSP RS31/12 67.602.982,85			3.000.000,00 3.000.000,00 2.969.653,09 2.969.653,09 30.346,91
7686	CONTRIBUTI PER PROGRAMMI PLURIENNALI PER LA REALIZZAZIONE DI ATTIVITA' DI RICERCA E FORMAZIONE DI RILEVANTE INTERESSE PUBBLICO (22.01.03) (NUOVA ISTITUZIONE)	INIZ. VARIAZ. P. DEF. PAGATO RIM. PG. TOTALE EC/MSP RS31/12 4.070.271,00		4.070.271,00 4.070.271,00 4.070.271,00	4.070.271,00 4.070.271,00 4.070.271,00 4.070.271,00
5.2.3.13	Fondo per la montagna				
7698	FONDO NAZIONALE PER LA MONTAGNA (22.02.01)	INIZ. 67.972.277,00 VARIAZ. P. DEF. 67.972.277,00 PAGATO 15.000.000,00 RIM. PG. 52.972.277,00 TOTALE 67.972.277,00 EC/MSP RS31/12 83.972.277,00		31.000.000,00 31.000.000,00 31.000.000,00 31.000.000,00	46.000.000,00 46.000.000,00 15.000.000,00 15.000.000,00 31.000.000,00
VARIAZIONI: CAPITOLO 7685: DMT 17826 2005 (CS 1.500.000,00) DMT 57745 2005 (CS 1.500.000,00) CAPITOLO 7686: DMT 145655 2005 (CP CS 4.070.271,00) CAPITOLO 7698: DMT 31374 2005 (CS 15.000.000,00) DMT 144750 2005 (CP CS 31.000.000,00)					

SPESA - CONSUNTIVO PER CAPITOLI					
2005		MINISTERO DELL'ECONOMIA E DELLE FINANZE		5 - POLITICHE DI SVILUPPO E DI COESIONE	
UNITA' PREVISIONALE/CAPITOLO			RESIDUI	COMPETENZA	CASSA
NUMERO	DENOMINAZIONE				
5.2.3.14	Informatica di servizio				
7702	SPESE PER LO SVILUPPO DEL SISTEMA INFORMATIVO (21.01.06)		INIZ. 1.504.682,04	1.709.678,00	1.709.678,00
			VARIAZ.	100.000,00	-23.796,00
			P. DEF. 1.504.682,04	1.809.678,00	1.685.882,00
			PAGATO 650.248,02	1.033.209,59	1.683.457,61
			RIM. PG. 853.087,24	776.468,41	
			TOTALE 1.503.335,26	1.809.678,00	1.683.457,61
			EC/MSP 1.346,78		2.424,39
			RS31/12 1.629.555,65		
7703	QUOTA DELLE RISORSE RELATIVE ALLE SOMME RISCOSE IN VIA DEFINITIVA CORRELABILI AD ATTIVITA' DI CONTROLLO FISCALE, ALLE MAGGIORI ENTRATE REALIZZATE CON LA VENDITA DEGLI IMMOBILI DELLO STATO ED AI RISPARMI DI SPESA PER INTERESSI, DA DESTINARE AL POTENZIAMENTO DELL'AMMINISTRAZIONE ECONOMICA E FINANZIARIA. (21.01.06) (NUOVA ISTITUZIONE)		INIZ.		
			VARIAZ.	60.000,00	60.000,00
			P. DEF. 60.000,00	60.000,00	60.000,00
			PAGATO 58.629,55	58.629,55	58.629,55
			RIM. PG. 1.370,45	1.370,45	
			TOTALE 60.000,00	60.000,00	58.629,55
			EC/MSP 1.370,45		1.370,45
			RS31/12 1.370,45		
5.2.3.15	Beni mobili				
7705	SPESE PER ACQUISTO DI ATTREZZATURE E APPARECCHIATURE NON INFORMATICHE, DI MOBILIO E DI DOTAZIONI LIBRARIE. (21.01.02)		INIZ. 5,18	256.452,00	256.452,00
			VARIAZ.	-100.000,00	-161.805,00
			P. DEF. 5,18	156.452,00	94.647,00
			PAGATO 81.031,20	81.031,20	81.031,20
			RIM. PG. 5,18	75.420,80	
			TOTALE 5,18	156.452,00	81.031,20
			EC/MSP 13.615,80		13.615,80
			RS31/12 75.425,98		
VARIAZIONI:					
CAPITOLO 7702: DMT 2000 2005 (CS -23.796,00)					
DMC 38738 2005 (CP 100.000,00)					
CAPITOLO 7703: DMT 102315 2005 (CP CS 60.000,00)					
CAPITOLO 7705: DMT 2000 2005 (CS -161.805,00)					
DMC 38738 2005 (CP -100.000,00)					

2005		SPESA - CONSUNTIVO PER CAPITOLI			
		MINISTERO DELL'ECONOMIA E DELLE FINANZE	5 - POLITICHE DI SVILUPPO E DI COESIONE		
UNITA' PREVISIONALE/CAPITOLO		RESIDUI	COMPETENZA	CASSA	
NUMERO	DENOMINAZIONE				
5.2.3.16	Intese istituzionali di programma				
7707	SOMME DA ASSEGNARE ALLE REGIONI PER IL COMPLETAMENTO DI OPERE INFRASTRUTTURALI NELLE AREE DEPRESSE (22.02.01)	INIZ. 39.550.938,35 VARIAZ. P. DEF. 39.550.938,35 PAGATO 5.000.000,00 RIM. PG. 34.550.938,35 TOTALE 39.550.938,35 EC/MSP RS31/12 34.550.938,35		5.000.000,00 5.000.000,00 5.000.000,00 5.000.000,00	
7709	ASSEGNAZIONI ALLE REGIONI PER LA REALIZZAZIONE DI INTERVENTI RICOMPRESI NELLE INTESE ISTITUZIONALI DI PROGRAMMA. (22.02.01)	INIZ. 4.198.600.067,74 VARIAZ. 922.295.082,00 P. DEF. 5.120.895.149,74 PAGATO 739.453.985,00 RIM. PG. 4.381.441.164,74 TOTALE 5.120.895.149,74 EC/MSP RS31/12 4.399.006.229,74	17.565.065,00 17.565.065,00	739.453.985,00 739.453.985,00	
7710	SOMME DA ASSEGNARE PER IL COMPLETAMENTO DI OPERE INFRASTRUTTURALI, PER ATTIVITA' PRODUTTIVE ED INFRASTRUTTUREA FAVORE DI OPERAZIONI DI RIEQUILIBRIO NELLE AREE DEPRESSE DELLE REGIONI DEL CENTRO-NORD (22.02.01)	INIZ. 19.866.981,40 VARIAZ. P. DEF. 19.866.981,40 PAGATO 16.261.079,65 RIM. PG. 3.605.901,75 TOTALE 19.866.981,40 EC/MSP RS31/12 3.605.901,75		19.451.080,00 19.451.080,00 16.261.079,65 16.261.079,65 3.190.000,35	
7714	SOMMA DA ASSEGNARE AL CONSORZIO NAZIONALE PER LA VALORIZZAZIONE DELLE RISORSE FORESTALI PER LA REALIZZAZIONE DEL PROGETTO PER LA FORESTA APPENNINICA (23.01.01)	INIZ. 1.358.049,85 VARIAZ. P. DEF. 1.358.049,85 PAGATO 1.332.206,77 RIM. PG. 25.843,08 TOTALE 1.358.049,85 EC/MSP RS31/12 25.843,08		1.358.050,00 1.358.050,00 1.332.206,77 1.332.206,77 25.843,23	
VARIAZIONI: CAPITOLO 7707: DMT 57745 2005 (CS 5.000.000,00) CAPITOLO 7709: DMT 17826 2005 (RS 2.900.000,00 CP 17.565.065,00 CS 619.453.985,00) DMT 57745 2005 (CS 120.000.000,00) DMT 111609 2005 (RS 919.395.082,00) CAPITOLO 7710: DMT 17826 2005 (CS 14.451.080,00) DMT 57745 2005 (CS 5.000.000,00) CAPITOLO 7714: DMT 31374 2005 (CS 1.358.050,00)					

SPESA - CONSUNTIVO PER CAPITOLI					
2005	MINISTERO DELL'ECONOMIA E DELLE FINANZE		5 - POLITICHE DI SVILUPPO E DI COESIONE		
UNITA' PREVISIONALE/CAPITOLO		RESIDUI	COMPETENZA	CASSA	
NUMERO	DENOMINAZIONE				
7716	CONTRIBUTO ALLA REGIONE CALABRIA PER L'ATTUAZIONE DELL'ACCORDO DI PROGRAMMA - QUADRO PER LA RIQUALIFICAZIONE AMBIENTALE NEI SETTORI DELLA MANUTENZIONE DEL TERRITORIO, DELLA FORESTAZIONE E DIFESA DEL SUOLO (22.02.01)	INIZ. 6.196.982,79 VARIAZ. P. DEF. 6.196.982,79 PAGATO RIM. PG. 6.196.982,79 TOTALE 6.196.982,79 EC/MSP RS31/12 6.196.982,79			
5.2.3.17	Fondo progettazione opere pubbliche				
7719	FONDO NAZIONALE PER IL SOSTEGNO ALLA PROGETTAZIONE DELLE OPERE PUBBLICHE DEGLI ENTI LOCALI (22.02.02) (NUOVA ISTITUZIONE)	INIZ. 3.300.000,00 VARIAZ. P. DEF. 3.300.000,00 PAGATO 2.000.000,00 RIM. PG. 1.300.000,00 TOTALE 3.300.000,00 EC/MSP RS31/12 1.300.000,00			3.300.000,00 3.300.000,00 2.000.000,00 2.000.000,00 2.000.000,00 1.300.000,00
5.2.3.18	Province, comuni e comunita' montane				
7720	FONDO NAZIONALE PER LA REALIZZAZIONE DI INFRASTRUTTURE DI INTERESSE LOCALE (22.02.02) (NUOVA ISTITUZIONE)	INIZ. 83.689.788,23 VARIAZ. P. DEF. 83.689.788,23 PAGATO 14.431.216,78 RIM. PG. 69.258.571,45 TOTALE 83.689.788,23 EC/MSP RS31/12 69.258.571,45			25.000.000,00 25.000.000,00 14.431.216,78 14.431.216,78 14.431.216,78 10.568.783,22
VARIAZIONI: CAPITOLO 7719: DMT 31374 2005 (CS 3.300.000,00) CAPITOLO 7720: DMT 31374 2005 (CS 15.000.000,00) DMT 57745 2005 (CS 10.000.000,00)					

		SPESA - CONSUNTIVO PER CAPITOLI			
2005		MINISTERO DELL'ECONOMIA E DELLE FINANZE	5 - POLITICHE DI SVILUPPO E DI COESIONE		
UNITA' PREVISIONALE/CAPITOLO		RESIDUI	COMPETENZA	CASSA	
NUMERO	DENOMINAZIONE				
5.2.3.19	Aree sottoutilizzate				
7667	SOMME DA TRASFERIRE ALLA REGIONE PUGLIA ED AGLI ALTRI SOGGETTI COMPETENTI PER L'ATTUAZIONE DEGLI INTERVENTI NELL'AREA TARANTINA (22.02.01) (SOPPRESSO)	INIZ. VARIAZ. P. DEF. PAGATO RIM. PG. TOTALE EC/MSP RS31/12			
7668	SOMME DA EROGARE PER GLI INTERVENTI DI COMPETENZA DELLE REGIONI NELLE AREE DEPRESSE DEL TERRITORIO NAZIONALE. (22.02.01) * L'IMPORTO EC/MSP DI RESIDUI E' PERENTE AGLI EFFETTI AMMIN.	INIZ. VARIAZ. P. DEF. PAGATO RIM. PG. TOTALE EC/MSP RS31/12	659.395.253,07 659.395.253,07 13.000.000,00 633.775.149,88 646.775.149,88 12.620.103,19 646.775.149,88	13.000.000,00 13.000.000,00 13.000.000,00	13.000.000,00 13.000.000,00 13.000.000,00
7669	ASSEGNAZIONI ALLE REGIONI PER LA REALIZZAZIONE DELLE INIZIATIVE PREVISTE NELL'AMBITO DEL DOCUMENTO UNICO DI PROGRAMMAZIONE "ISOLE MINORI" (22.02.01)	INIZ. VARIAZ. P. DEF. PAGATO RIM. PG. TOTALE EC/MSP RS31/12	7.111.611,50 7.111.611,50 410.215,96 6.701.395,54 7.111.611,50 6.701.395,54		410.216,00 410.216,00 410.215,96 410.215,96 0,04
7671	SOMME DA TRASFERIRE A REGIONI ED ENTI LOCALI IN ORDINE A COMPETENZE RESIDUE ATTRIBUITE AL MINISTERO DEL BILANCIO E DELLA PROGRAMMAZIONE ECONOMICA, RIGUARDANTI IL SOPPRESSO INTERVENTO STRAORDINARIO NEL MEZZOGIORNO (22.02.02) * L'IMPORTO EC/MSP DI RESIDUI E' PERENTE AGLI EFFETTI AMMIN.	INIZ. VARIAZ. P. DEF. PAGATO RIM. PG. TOTALE EC/MSP RS31/12	296.905.235,32 150.000.000,00 446.905.235,32 150.000.000,00 150.000.000,00 296.905.235,32	6.294.060,00 6.294.060,00 6.294.060,00	206.294.060,00 206.294.060,00 156.294.060,00 156.294.060,00 50.000.000,00
VARIAZIONI: CAPITOLO 7668: L.ASS. 233 2005 (CP CS 13.000.000,00) CAPITOLO 7669: DMT 97697 2005 (CS 410.216,00) CAPITOLO 7671: DMT 17826 2005 (RS CS 150.000.000,00) DMT 49664 2005 (CP CS 6.294.060,00) DMT 118635 2005 (CS 50.000.000,00)					

SPESA - CONSUNTIVO PER CAPITOLI					
2005	MINISTERO DELL'ECONOMIA E DELLE FINANZE		5 - POLITICHE DI SVILUPPO E DI COESIONE		
UNITA' PREVISIONALE/CAPITOLO		RESIDUI	COMPETENZA	CASSA	
NUMERO	DENOMINAZIONE				
7672	SPESE PER L'ATTUAZIONE DEI PROGETTI DI AMMODERNAMENTO DELLE AMMINISTRAZIONI PUBBLICHE NELLE AREE DEL MEZZOGIORNO (21.01.09)	INIZ. 30.875.560,55 VARIAZ. 520.000,00 P. DEF. 31.395.560,55 PAGATO 3.882.364,26 RIM. PG. 27.513.196,29 TOTALE 31.395.560,55 EC/MSP RS31/12 44.918.390,87	8.000.000,00 9.474.200,00 17.474.200,00 69.005,42 17.405.194,58 17.474.200,00	7.208.718,00 -1.289.008,00 5.919.710,00 3.951.369,68 3.951.369,68 1.968.340,32	
7676	SOMME DA TRASFERIRE PER INTEREVENTI, NEI SETTORI DELL'ACQUA E DEL RISCHIO IDROGEOLOGICO, A SALVAGUARDIA DEI BACINI IDROGRAFICI LUCANI, INTERESSATI DALL'ACCORDO STIPULATO CON LE REGIONI PUGLIA E BASILICATA (22.02.01) (NUOVA ISTITUZIONE)	INIZ. VARIAZ. 34.000.000,00 P. DEF. 34.000.000,00 PAGATO 34.000.000,00 RIM. PG. TOTALE 34.000.000,00 EC/MSP RS31/12		34.000.000,00 34.000.000,00 34.000.000,00 34.000.000,00	
5.2.10	ONERI COMUNI				
5.2.10.1	Residui passivi perenti				
7740	SOMME OCCORRENTI PER IL PAGAMENTO DEI RESIDUI PASSIVI PERENTI DI SPESE IN CONTO CAPITALE PER I QUALI RISULTA SOPPRESSO IL CAPITOLO DI PROVENIENZA (26.04.03)	INIZ. VARIAZ. P. DEF. PAGATO RIM. PG. TOTALE EC/MSP RS31/12	10.400.000,00 10.400.000,00 10.400.000,00	10.400.000,00 10.400.000,00 10.400.000,00	
VARIAZIONI: CAPITOLO 7672: DMT 2000 2005 (CS -3.789.608,00) DMT 119055 2005 (RS 520.000,00 CP 9.474.200,00 CS 2.500.600,00) CAPITOLO 7676: DMT 119055 2005 (RS CS 34.000.000,00) CAPITOLO 7740: DMT 84421 2005 (CP CS 10.400.000,00)					

2005		SPESA - CONSUNTIVO PER CAPITOLI			
		MINISTERO DELL'ECONOMIA E DELLE FINANZE	5 - POLITICHE DI SVILUPPO E DI COESIONE		
UNITA' PREVISIONALE/CAPITOLO		RESIDUI	COMPETENZA	CASSA	
NUMERO	DENOMINAZIONE				
	5.3 TITOLO III - RIMBORSO PASSIVITA' FINANZIARIE				
	5.3.9 - RIMBORSO DEL DEBITO PUBBLICO				
5.3.9.1	Mutui Cassa depositi e prestiti				
9700	RIMBORSO ALLA CASSA DEPOSITI E PRESTITI DELLA QUOTA CAPITALE DELLE RATE DI AMMORTAMENTO RELATIVE AI MUTUI CONTRATTI PER L'EDILIZIA SANITARIA. (61.03.02)	INIZ. VARIAZ. P. DEF. PAGATO RIM. PG. TOTALE EC/MSP RS31/12	44.000.000,00 44.000.000,00 6.571.275,90 6.875.186,39 13.446.462,29 30.553.537,71 6.875.186,39	44.000.000,00 44.000.000,00 6.571.275,90 6.571.275,90 37.428.724,10	
5.3.9.2	Mutui diversi				
9705	RIMBORSO DELLA QUOTA CAPITALE DEI MUTUI CONTRATTI PER LE ESIGENZE DI MANUTENZIONE STRAORDINARIA E PER GLI ACQUISTI DELLE ATTREZZATURE SANITARIE IN SOSTITUZIONE DI QUELLE OBSOLETE (61.03.02)	INIZ. VARIAZ. P. DEF. PAGATO RIM. PG. TOTALE EC/MSP RS31/12	20.000.000,00 20.000.000,00 6.389.212,94 6.747.499,64 13.136.712,58 6.863.287,42 6.747.499,64	20.000.000,00 20.000.000,00 6.389.212,94 6.389.212,94 13.610.787,06	
	TOTALE CENTRO DI RESPONSABILITA'	INIZ. VARIAZ. P. DEF. PAGATO RIM. PG. TOTALE EC/MSP RS31/12	5.617.336.161,30 1.119.588.775,00 6.736.924.936,30 1.057.112.405,72 5.359.251.067,72 6.416.363.473,44 320.561.462,86 5.480.834.601,40	179.919.285,00 117.029.429,00 296.948.714,00 118.361.588,22 121.583.533,68 239.945.121,90 57.003.592,10 178.374.725,06	

SPESA - CONSUNTIVO PER CAPITOLI					
2005	MINISTERO DELL'ECONOMIA E DELLE FINANZE		6 - POLITICHE FISCALI		
UNITA' PREVISIONALE/CAPITOLO		RESIDUI	COMPETENZA	CASSA	
NUMERO	DENOMINAZIONE				
	6 - POLITICHE FISCALI				
	6.1 TITOLO I - SPESE CORRENTI				
	6.1.1 - FUNZIONAMENTO				
6.1.1.1	Spese generali di funzionamento				
	Personale				
3500	SPESE PER MISSIONI ALL'INTERNO, ALL'ESTERO E PER TRASFERIMENTI. (02.02.13)	INIZ. VARIAZ. P. DEF.	336.633,05 336.633,05	289.769,00 412.748,00 702.517,00	289.769,00 412.748,00 702.517,00
*	L'IMPORTO EC/MSP DI RESIDUI E' PERENTE AGLI EFFETTI AMMIN.	PAGATO RIM. PG. TOTALE	11.836,63 72.280,99 84.117,62	391.413,86 252.442,25 643.856,11	403.250,49 403.250,49
		EC/MSP RS31/12	252.515,43 324.723,24	58.660,89	299.266,51
3501	STIPENDI ED ALTRI ASSEGNI FISSI AL PERSONALE AL NETTO DELL'IMPOSTA REGIONALE SULLE ATTIVITA' PRODUTTIVE E DEGLI ONERI SOCIALI A CARICO DELL'AMMINISTRAZIONE. (01.01.01) (SPESE OBBLIGATORIE)	INIZ. VARIAZ. P. DEF.	61.000,00 61.160,00 122.160,00	142.282.986,00 6.396.540,00 148.679.526,00	142.282.986,00 6.396.540,00 148.679.526,00
		PAGATO RIM. PG. TOTALE	19.080,68 41.919,32 61.000,00	132.900.980,26 252.442,25 132.900.980,26	132.920.060,94 132.920.060,94
		EC/MSP RS31/12	61.160,00 41.919,32	15.778.545,74	15.759.465,06
3503	COMPENSI PER LAVORO STRAORDINARIO AL PERSONALE (01.01.02)	INIZ. VARIAZ. P. DEF.	409.686,73 409.686,73	 996.273,00 996.273,00	252.485,00 996.273,00 1.248.758,00
*	L'IMPORTO EC/MSP DI RESIDUI E' PERENTE AGLI EFFETTI AMMIN.	PAGATO RIM. PG. TOTALE	137.782,27 128.814,58 266.596,85	625.718,99 288.180,01 913.899,00	763.501,26 763.501,26
		EC/MSP RS31/12	143.089,88 416.994,59	82.374,00	485.256,74
VARIAZIONI: CAPITOLO 3500: DMT 2000 2005 (CP CS -138.449,00) DMT 47937 2005 (CP CS 350.000,00) DMT 90019 2005 (CP CS 1.197,00) DMC 63665 2005 (CP CS 200.000,00) CAPITOLO 3501: DMT 15506 2005 (RS CP CS 61.160,00) DMT 98275 2005 (CP CS 4.635.540,00) DMT 102315 2005 (CP CS 2.002.000,00) DMT 140467 2005 (CP CS -206.343,00) DMT 158114 2005 (CP CS -95.817,00) CAPITOLO 3503: DMT 48338 2005 (CP CS 996.273,00)					

SPESA - CONSUNTIVO PER CAPITOLI					
2005		MINISTERO DELL'ECONOMIA E DELLE FINANZE		6 - POLITICHE FISCALI	
UNITA' PREVISIONALE/CAPITOLO		RESIDUI	COMPETENZA	CASSA	
NUMERO	DENOMINAZIONE				
3506	SOMMA OCCORRENTE PER LA CONCESSIONE DI BUONI PASTO AL PERSONALE. (01.02.01)	INIZ. 3.786.666,02	3.641.894,00	3.641.894,00	
		VARIAZ.			
*	L'IMPORTO EC/MSP DI RESIDUI E' PERENTE AGLI EFFETTI AMMIN.	P. DEF. 3.786.666,02	3.641.894,00	3.641.894,00	
		PAGATO 386.039,28	1.435.461,39	1.821.500,67	
		RIM. PG. 2.029.849,52	2.205.095,06		
		TOTALE 2.415.888,80	3.640.556,45	1.821.500,67	
		EC/MSP 1.370.777,22	1.337,55	1.820.393,33	
		RS31/12 4.234.944,58			
3508	EQUO INDENNIZZO AL PERSONALE CIVILE PER LA PERDITA DELL'INTEGRITA' FISICA SUBITA PER INFERMITA' CONTRATTA PER CAUSA DI SERVIZIO (01.04.01) (SPESE OBBLIGATORIE)	INIZ. 78.092,73	51.646,00	51.646,00	
		VARIAZ.		66.230,00	
		P. DEF. 78.092,73	51.646,00	117.876,00	
		PAGATO 34.506,35	51.646,00	86.152,35	
		RIM. PG. 43.586,38			
		TOTALE 78.092,73	51.646,00	86.152,35	
		EC/MSP		31.723,65	
		RS31/12 43.586,38			
3509	SPESE PER INTERESSI O RIVALUTAZIONE MONETARIA PER RITARDATO PAGAMENTO DELLE RETRIBUZIONI, PENSIONI E PROVVIDENZE DI NATURA ASSISTENZIALE A FAVORE DEI CREDITORI DELL'AMMINISTRAZIONE. (09.01.04) (SPESE OBBLIGATORIE)	INIZ. 1.969.498,77			
		VARIAZ.	1.327.276,00	1.327.276,00	
*	L'IMPORTO EC/MSP DI RESIDUI E' PERENTE AGLI EFFETTI AMMIN.	P. DEF. 1.969.498,77	1.327.276,00	1.327.276,00	
		PAGATO	45.061,42	45.061,42	
		RIM. PG. 1.888.562,00	1.233.583,78		
		TOTALE 1.888.562,00	1.278.645,20	45.061,42	
		EC/MSP 80.936,77	48.630,80	1.282.214,58	
		RS31/12 3.122.145,78			
3510	ONERI SOCIALI A CARICO DELL'AMMINISTRAZIONE SULLE RETRIBUZIONI CORRISPOSTE AI DIPENDENTI. (01.03.01) (SPESE OBBLIGATORIE)	INIZ. 5.112.166,65	42.628.308,00	42.628.308,00	
		VARIAZ.	9.543.508,00	11.422.307,00	
		P. DEF. 7.009.240,65	52.171.816,00	54.050.615,00	
		PAGATO 1.525.282,82	39.801.857,19	41.327.140,01	
*	DELL'IMPORTO EC/MSP DI RESIDUI SONO PERENTI AGLI EFFETTI AMMIN. E. 2577186.7	RIM. PG. 2.888.496,13	7.638.955,87		
		TOTALE 4.413.778,95	47.440.813,06	41.327.140,01	
		EC/MSP 2.595.461,70	4.731.002,94	12.723.474,99	
		RS31/12 10.527.452,00			

VARIAZIONI:
 CAPITOLO 3508: DMT 93454 2005 (CS 66.230,00)
 CAPITOLO 3509: DMT 31373 2005 (CP CS 1.327.276,00)
 CAPITOLO 3510: DMT 15506 2005 (RS CP CS 18.275,00)
 DMT 31668 2005 (CP CS 1.281.223,00)
 DMT 48338 2005 (CP CS 241.098,00)
 DMT 79108 2005 (RS CS 1.878.799,00)
 DMT 98275 2005 (CP CS 1.385.100,00)
 DMT 102315 2005 (CP CS 6.641.000,00)
 DMT 158114 2005 (CP CS -23.188,00)

SPESA - CONSUNTIVO PER CAPITOLI					
2005	MINISTERO DELL'ECONOMIA E DELLE FINANZE		6 - POLITICHE FISCALI		
UNITA' PREVISIONALE/CAPITOLO		RESIDUI	COMPETENZA	CASSA	
NUMERO	DENOMINAZIONE				
3511	SOMME DOVUTE A TITOLO DI IMPOSTA REGIONALE SULLE ATTIVITA' PRODUTTIVE SULLE RETRIBUZIONI CORRISPOSTE AI DIPENDENTI. (03.01.01) (SPESE OBBLIGATORIE)	INIZ.	3.865.865,67	12.139.978,00	12.139.978,00
		VARIAZ.	665.107,00	3.255.172,00	3.915.081,00
		P. DEF.	4.530.972,67	15.395.150,00	16.055.059,00
		PAGATO	537.588,37	11.249.480,36	11.787.068,73
*	DELL'IMPORTO EC/MSP DI RESIDUI SONO PERENTI AGLI EFFETTI AMMIN. E. 869553.32	RIM. PG.	3.118.459,34	2.683.155,40	
		TOTALE	3.656.047,71	13.932.635,76	11.787.068,73
		EC/MSP	874.924,96	1.462.514,24	4.267.990,27
		RS31/12	5.801.614,74		
3512	QUOTA DEL FONDO UNICO DI AMMINISTRAZIONE DA UTILIZZARE PER L'EROGAZIONE DEGLI INCENTIVI AL PERSONALE PER LA REALIZZAZIONE DEGLI OBIETTIVI E PROGRAMMI DI INCREMENTO DELLA PRODUTTIVITA'. (01.01.03)	INIZ.	12.051.331,41		3.257.130,00
		VARIAZ.	7.763.631,00	30.736.308,00	43.700.846,00
		P. DEF.	19.814.962,41	30.736.308,00	46.957.976,00
		PAGATO	8.905.474,68	4.011.808,06	12.917.282,74
*	L'IMPORTO EC/MSP DI RESIDUI E' PERENTE AGLI EFFETTI AMMIN.	RIM. PG.	10.316.300,55	26.723.201,01	
		TOTALE	19.221.775,23	30.735.009,07	12.917.282,74
		EC/MSP	593.187,18	1.298,93	34.040.693,26
		RS31/12	37.039.501,56		
3514	FONDO PER LA PEREQUAZIONE DEL TRATTAMENTO ECONOMICO ACCESSORIO DEL PERSONALE (01.01.05) (NUOVA ISTITUZIONE)	INIZ.	74.624,08		
		VARIAZ.			26.819,34
		P. DEF.	74.624,08		26.819,34
		PAGATO	23.437,70		23.437,70
*	L'IMPORTO EC/MSP DI RESIDUI E' PERENTE AGLI EFFETTI AMMIN.	RIM. PG.			
		TOTALE	23.437,70		23.437,70
		EC/MSP	51.186,38		3.381,64
		RS31/12			
3515	ASSICURAZIONE CONTRO I RISCHI PROFESSIONALI E LA RESPONSABILITA' CIVILE DEI DIRIGENTI (12.01.00)	INIZ.	44.105,73	181.276,00	181.276,00
		VARIAZ.			
		P. DEF.	44.105,73	181.276,00	181.276,00
		PAGATO	43.124,41	957,89	44.082,30
*	L'IMPORTO EC/MSP DI RESIDUI E' PERENTE AGLI EFFETTI AMMIN.	RIM. PG.		40.542,11	
		TOTALE	43.124,41	41.500,00	44.082,30
		EC/MSP	981,32	139.776,00	137.193,70
		RS31/12	40.542,11		
VARIAZIONI: CAPITOLO 3511: DMT 15506 2005 (RS CP CS 5.198,00) DMT 31668 2005 (CP CS 450.016,00) DMT 48338 2005 (CP CS 84.683,00) DMT 79108 2005 (RS CS 659.909,00) DMT 98275 2005 (CP CS 390.420,00) DMT 102315 2005 (CP CS 2.333.000,00) DMT 158114 2005 (CP CS -8.145,00) CAPITOLO 3512: DMT 3062 2005 (CS 928,00) DMT 31374 2005 (CS 5.199.979,00) DMT 31668 2005 (CP CS 5.294.308,00) DMT 79108 2005 (RS CS 7.763.631,00) DMT 102315 2005 (CP CS 25.442.000,00) CAPITOLO 3514: DMC 43160 2005 (CS 18.495,00) DMC 51120 2005 (CS 8.324,34)					

2005		SPESA - CONSUNTIVO PER CAPITOLI			
		MINISTERO DELL'ECONOMIA E DELLE FINANZE		6 - POLITICHE FISCALI	
UNITA' PREVISIONALE/CAPITOLO		RESIDUI	COMPETENZA	CASSA	
NUMERO	DENOMINAZIONE				
3516	SPESA PER ACCERTAMENTI SANITARI, CURE, RICOVERI E PROTESI (02.02.06)	INIZ.	14.163,03	8.263,00	7.993,00
		VARIAZ.			
*	L'IMPORTO EC/MSP DI RESIDUI E' PERENTE AGLI EFFETTI AMMIN.	P. DEF.	14.163,03	8.263,00	7.993,00
		PAGATO	6.316,82	1.578,86	7.895,68
		RIM. PG.		6.684,14	
		TOTALE	6.316,82	8.263,00	7.895,68
		EC/MSP	7.846,21		97,32
		RS31/12	6.684,14		
3517	SPESA PER LO SVOLGIMENTO DEI CORSI DI RIQUALIFICAZIONE, AGGIORNAMENTO E SPECIALIZZAZIONE, COMPRESSE QUELLE PER IL MATERIALE DIDATTICO, LA STAMPA E LA VALUTAZIONE DEI QUESTIONARI, I COMPENSI AI DOCENTI E LE INDENNITA' PER MISSIONI AL PERSONALE. (02.02.05)	INIZ.	53.738,44		159.902,00
		VARIAZ.			
*	L'IMPORTO EC/MSP DI RESIDUI E' PERENTE AGLI EFFETTI AMMIN.	P. DEF.	53.738,44		159.902,00
		PAGATO	10.016,62		10.016,62
		RIM. PG.	5.910,32		
		TOTALE	15.926,94		10.016,62
		EC/MSP	37.811,50		149.885,38
		RS31/12	5.910,32		
	Beni e servizi				
3518	FITTO DI LOCALI ED ONERI ACCESSORI (02.02.01)	INIZ.	2.398.695,33	9.910.265,00	9.910.265,00
		VARIAZ.		1.640.555,00	1.640.555,00
		P. DEF.	2.398.695,33	11.550.820,00	11.550.820,00
		PAGATO	2.362.440,26	8.405.262,64	10.767.702,90
		RIM. PG.	36.255,07	3.144.835,89	
		TOTALE	2.398.695,33	11.550.098,53	10.767.702,90
		EC/MSP		721,47	783.117,10
		RS31/12	3.181.090,96		
3519	SOMMA DA ASSEGNARE ALL'AGENZIA DEL DEMANIO AI FINI DEL PAGAMENTO DEI CANONI DI AFFITTO PER GLI IMMOBILI IN USO GOVERNATIVO TRASFERITI AL FONDO IMMOBILI PUBBLICI (02.02.01) (NUOVA ISTITUZIONE)	INIZ.			
		VARIAZ.		3.802.500,00	3.802.500,00
		P. DEF.		3.802.500,00	3.802.500,00
		PAGATO		3.802.500,00	3.802.500,00
		RIM. PG.			
		TOTALE		3.802.500,00	3.802.500,00
		EC/MSP			
		RS31/12			
VARIAZIONI: CAPITOLO 3518: DMT 805 2005 (CP CS 1.637.295,00) DMT 2000 2005 (CP CS -340,00) DMC 43160 2005 (CP CS 3.600,00) CAPITOLO 3519: DMT 55304 2005 (CP CS 3.802.500,00)					

2005		SPESA - CONSUNTIVO PER CAPITOLI			
MINISTERO DELL'ECONOMIA E DELLE FINANZE		6 - POLITICHE FISCALI			
UNITA' PREVISIONALE/CAPITOLO		RESIDUI	COMPETENZA	CASSA	
NUMERO	DENOMINAZIONE				
3530	SPESE DI PUBBLICITA' (02.02.07) (PER MEMORIA)	INIZ. VARIAZ. P. DEF. PAGATO RIM. PG. TOTALE EC/MSP RS31/12			
3531	SPESE PER IL CONFERIMENTO DI DIPLOMI E MEDAGLIE AI BENEMERITI DELLA PUBBLICA FINANZA E PER L'ASSEGNAZIONE DI UN PREMIO ANNUALE ALL'AUTORE ITALIANO CHE, CON OPERE O SCRITTI, ABBIA DATO IL MIGLIOR CONTRIBUTO ORIGINALE AGLI STUDI DI FINANZA PUBBLICA. (02.01.01)	INIZ. VARIAZ. P. DEF. PAGATO RIM. PG. TOTALE EC/MSP RS31/12		2.000,00 2.000,00 2.000,00	1.935,00 1.935,00 1.935,00
3532	MANUTENZIONE, NOLEGGIO ED ESERCIZIO DI MEZZI DI TRASPORTO (02.02.01) * DELL'IMPORTO EC/MSP DI RESIDUI SONO PERENTI AGLI EFFETTI AMMIN. E. 9748.79	INIZ. VARIAZ. P. DEF. PAGATO RIM. PG. TOTALE EC/MSP RS31/12	24.954,17 24.954,17 14.935,78 269,59 15.205,37 9.748,80 15.359,30	116.054,00 6.933,00 122.987,00 107.897,29 15.089,71 122.987,00	116.054,00 6.933,00 122.987,00 122.833,07 122.833,07 153,93
3534	SPESE PER L'ORGANIZZAZIONE E LA PARTECIPAZIONE A CONVEGNI, CONGRESSI, ORGANISMI, MOSTRE ED ALTRE MANIFESTAZIONI NAZIONALI E INTERNAZIONALI. (02.02.07)	INIZ. VARIAZ. P. DEF. PAGATO RIM. PG. TOTALE EC/MSP RS31/12	8.269,39 8.269,39 8.269,39 394,75 7.871,39 8.266,14 3,25 7.871,39	35.465,00 216.821,00 252.286,00 243.906,09 243.906,09 8.379,91	35.465,00 216.821,00 252.286,00 244.300,84 244.300,84 7.985,16
VARIAZIONI: CAPITOLO 3532: DMT 2000 2005 (CP CS -3.067,00) DMC 63665 2005 (CP CS 10.000,00) CAPITOLO 3534: DMT 2000 2005 (CP CS -18.179,00) DMC 41350 2005 (CP CS 180.000,00) DMC 48037 2005 (CP CS 75.000,00) DMC 63665 2005 (CP CS -20.000,00)					

SPESA - CONSUNTIVO PER CAPITOLI					
2005	MINISTERO DELL'ECONOMIA E DELLE FINANZE		6 - POLITICHE FISCALI		
UNITA' PREVISIONALE/CAPITOLO		RESIDUI	COMPETENZA	CASSA	
NUMERO	DENOMINAZIONE				
3536	SPESE, COMPRESI I COMPENSI AI COMPONENTI, PER IL FUNZIONAMENTO DEL GARANTE DEL CONTRIBUENTE (02.02.08)	INIZ. 469.609,96 VARIAZ. P. DEF. 469.609,96 PAGATO 212.913,61 RIM. PG. 41.837,41 TOTALE 254.751,02 EC/MSP 214.858,94 RS31/12 262.658,28	2.798.741,00 -463.814,00 2.334.927,00 2.114.106,13 220.820,87 2.334.927,00	2.707.261,00 -262.309,00 2.444.952,00 2.327.019,74 2.327.019,74 117.932,26	
3537	SPESE PER LA DIVULGAZIONE DEL NUOVO SISTEMA TRIBUTARIO E PER LA REDAZIONE E PUBBLICAZIONE DI BOLLETTINI, GUIDE E NOTIZIARI, SPESE PER INIZIATIVE PER L'INFORMAZIONE E L'ASSISTENZA DEL CONTRIBUENTE. (02.01.02)	INIZ. 156.750,71 VARIAZ. P. DEF. 156.750,71 PAGATO 149.319,46 RIM. PG. 26.177,70 TOTALE 149.319,46 EC/MSP 7.431,25 RS31/12 26.177,70	1.109.657,00 -825.105,00 284.552,00 142.645,80 26.177,70 168.823,50 115.728,50	1.109.657,00 -725.105,00 384.552,00 291.965,26 291.965,26 92.586,74	
*	DELL'IMPORTO EC/MSP DI RESIDUI SONO PERENTI AGLI EFFETTI AMMIN. E. 6426.25				
3538	FUNZIONAMENTO E MANUTENZIONE DELLA BIBLIOTECA - ACQUISTO DI RIVISTE, GIORNALI ED ALTRE PUBBLICAZIONI (02.01.02)	INIZ. 4.020,47 VARIAZ. P. DEF. 4.020,47 PAGATO 544,18 RIM. PG. 2.598,00 TOTALE 544,18 EC/MSP 3.476,29 RS31/12 2.598,00	12.919,00 -259,00 12.660,00 9.812,67 2.598,00 12.410,67 249,33	12.919,00 -259,00 12.660,00 10.356,85 10.356,85 2.303,15	
*	DELL'IMPORTO EC/MSP DI RESIDUI SONO PERENTI AGLI EFFETTI AMMIN. E. 3414.05				
3539	MANUTENZIONE, RIPARAZIONE ED ADATTAMENTO DI LOCALI E DEI RELATIVI IMPIANTI DEGLI UFFICI CENTRALI E PERIFERICI DELL'AMMINISTRAZIONE FINANZIARIA. (02.02.02)	INIZ. 470.813,14 VARIAZ. P. DEF. 470.813,14 PAGATO 351.307,76 RIM. PG. 59.687,22 TOTALE 410.994,98 EC/MSP 59.818,16 RS31/12 224.195,12	289.516,00 149.832,00 439.348,00 274.832,25 164.507,90 439.340,15 7,85	289.516,00 339.832,00 629.348,00 626.140,01 626.140,01 626.140,01 3.207,99	
*	DELL'IMPORTO EC/MSP DI RESIDUI SONO PERENTI AGLI EFFETTI AMMIN. E. 55289				
VARIAZIONI:					
CAPITOLO 3536: DMT 2000 2005 (CP CS -60.214,00)					
DMC 35150 2005 (CP CS -100.000,00)					
DMC 43160 2005 (CP -3.600,00 CS -22.095,00)					
DMC 50027 2005 (CP -220.000,00)					
DMC 63665 2005 (CP CS -80.000,00)					
CAPITOLO 3537: DMT 2000 2005 (CP CS -170.105,00)					
DMC 41350 2005 (CP CS -180.000,00)					
DMC 48037 2005 (CP CS -75.000,00)					
DMC 63665 2005 (CP -400.000,00 CS -300.000,00)					
CAPITOLO 3538: DMT 2000 2005 (CP CS -1.759,00)					
DMT 90019 2005 (CP CS 1.500,00)					
CAPITOLO 3539: DMT 2000 2005 (CP CS -168,00)					
DMC 50027 2005 (CS 240.000,00)					
DMC 63665 2005 (CP 150.000,00 CS 100.000,00)					

2005		SPESA - CONSUNTIVO PER CAPITOLI			
		MINISTERO DELL'ECONOMIA E DELLE FINANZE	6 - POLITICHE FISCALI		
UNITA' PREVISIONALE/CAPITOLO		RESIDUI	COMPETENZA	CASSA	
NUMERO	DENOMINAZIONE				
3541	SPESE POSTALI E TELEGRAFICHE (02.02.04)	INIZ.		66.764,00	67.764,00
		VARIAZ.		-10.214,00	-10.214,00
		P. DEF.		56.550,00	57.550,00
		PAGATO		56.535,79	56.535,79
		RIM. PG.			
		TOTALE		56.535,79	56.535,79
		EC/MSP RS31/12		14,21	1.014,21
3542	SPESE PER L'ORGANIZZAZIONE E LA RIQUALIFICAZIONE DEL PERSONALE PER L'ATTUAZIONE DEL DIRITTO DI INTERPELLO DEL CONTRIBUENTE (02.02.05)	INIZ.			7.903.400,00
		VARIAZ.			-768.324,34
		P. DEF.			7.135.075,66
		PAGATO			
		RIM. PG.			
		TOTALE			
		EC/MSP RS31/12			7.135.075,66
3543	SPESE PER ACQUISTO DI CANCELLERIA, DI STAMPATI SPECIALI E QUANTO ALTRO POSSA OCCORRERE PER IL FUNZIONAMENTO DEGLI UFFICI - NOLEGGIO E TRASPORTO MOBILI, MACCHINE E IMPIANTI (02.01.01)	INIZ.	42.843,14	809.570,00	809.570,00
		VARIAZ.		565.763,00	515.763,00
		P. DEF.	42.843,14	1.375.333,00	1.325.333,00
		PAGATO	21.129,29	1.288.925,88	1.310.055,17
		RIM. PG.	6.357,00	46.690,83	
		TOTALE	27.486,29	1.335.616,71	1.310.055,17
		EC/MSP RS31/12	15.356,85 53.047,83	39.716,29	15.277,83
3544	SPESE PER IL PAGAMENTO DEI CANONI ACQUA, LUCE, ENERGIA ELETTRICA, GAS E TELEFONI, CONVERSAZIONI TELEFONICHE NONCHE' PER LA PULIZIA, IL RISCALDAMENTO ED IL CONDIZIONAMENTO D'ARIA DEI LOCALI. (02.02.03)	INIZ.	1.221.712,91	1.765.075,00	1.765.075,00
		VARIAZ.		1.990.457,00	1.990.457,00
		P. DEF.	1.221.712,91	3.755.532,00	3.755.532,00
		PAGATO	1.185.335,90	2.193.515,45	3.378.851,35
		RIM. PG.	24.097,03	1.561.821,20	
		TOTALE	1.209.432,93	3.755.336,65	3.378.851,35
		EC/MSP RS31/12	12.279,98 1.585.918,23	195,35	376.680,65
* DELL'IMPORTO EC/MSP DI RESIDUI SONO PERENTI AGLI EFFETTI AMMIN. E. 8608.74					
* L'IMPORTO EC/MSP DI RESIDUI E' PERENTE AGLI EFFETTI AMMIN.					
VARIAZIONI: CAPITOLO 3541: DMT 2000 2005 (CP CS -10.214,00) CAPITOLO 3542: DMC 50027 2005 (CS -460.000,00) DMC 51120 2005 (CS -8.324,34) DMC 58375 2005 (CS -300.000,00) CAPITOLO 3543: DMT 2000 2005 (CP CS -19.237,00) DMC 50027 2005 (CP CS 220.000,00) DMC 56931 2005 (CP CS 225.000,00) DMC 63665 2005 (CP 140.000,00 CS 90.000,00) CAPITOLO 3544: DMT 2000 2005 (CP CS -7.036,00) DMT 90019 2005 (CP CS 1.493,00) DMC 35150 2005 (CP CS 100.000,00) DMC 56931 2005 (CP CS 1.526.000,00) DMC 128224 2005 (CP CS 370.000,00)					

SPESA - CONSUNTIVO PER CAPITOLI					
2005	MINISTERO DELL'ECONOMIA E DELLE FINANZE		6 - POLITICHE FISCALI		
UNITA' PREVISIONALE/CAPITOLO		RESIDUI	COMPETENZA	CASSA	
NUMERO	DENOMINAZIONE				
3545	SPESE PER LITI, ARBITRAGGI, RISARCIMENTI ED ACCESSORI. RIMBORSO DELLE SPESE DI PATROCINIO LEGALE (12.02.03) (SPESE OBBLIGATORIE)	INIZ. 13.933.830,48 VARIAZ. P. DEF. 13.933.830,48 PAGATO 10.562.476,49 RIM. PG. 3.362.038,61 TOTALE 13.924.515,10 EC/MSP 9.315,38 RS31/12 5.443.974,89	800.000,00 14.717.846,00 15.517.846,00 13.435.901,60 2.081.936,28 15.517.837,88 8,12	800.000,00 28.317.468,00 29.117.468,00 23.998.378,09 23.998.378,09 5.119.089,91	
*	DELL'IMPORTO EC/MSP DI RESIDUI SONO PERENTI AGLI EFFETTI AMMIN. E. 22073.29 TOTALE E. 9315.38				
3546	SPESE PER IL FUNZIONAMENTO - COMPRESI I GETTONI DI PRESENZA, I COMPENSI AI COMPONENTI E LE INDENNITA' DI MISSIONE E IL RIMBORSO SPESE DI TRASPORTO AI MEMBRI ESTRANEI ALL'AMMINISTRAZIONE DELLE FINANZE - DEL CONSIGLIO SUPERIORE DELLE FINANZE. (02.02.08)	INIZ. VARIAZ. P. DEF. PAGATO RIM. PG. TOTALE EC/MSP RS31/12	998,00 -320,00 678,00 678,00	998,00 -320,00 678,00 678,00	
3547	SPESE PER IL FUNZIONAMENTO - COMPRESI I GETTONI DI PRESENZA ED I COMPENSI AI COMPONENTI E LE INDENNITA' DI MISSIONE ED IL RIMBORSO SPESE DI TRASPORTO AI MEMBRI ESTRANEI ALL'AMMINISTRAZIONE DELLE FINANZE - DI CONSIGLI, COMITATI E COMMISSIONI (02.02.08)	INIZ. 74.814,87 VARIAZ. P. DEF. 74.814,87 PAGATO 1.266,07 RIM. PG. 16.018,93 TOTALE 17.285,00 EC/MSP 57.529,87 RS31/12 96.548,72	86.905,00 86.905,00 6.375,21 80.529,79 86.905,00	86.905,00 86.905,00 7.641,28 7.641,28	
*	L'IMPORTO EC/MSP DI RESIDUI E' PERENTE AGLI EFFETTI AMMIN.				
3548	SPESE PER L'ESPLETAMENTO DI CONCORSI. (02.02.14)	INIZ. 70.000,00 VARIAZ. P. DEF. 70.000,00 PAGATO RIM. PG. 70.000,00 TOTALE 70.000,00 EC/MSP RS31/12 263.095,21	284.154,00 -91.058,00 193.096,00 193.095,21 193.095,21 0,79	284.154,00 -91.058,00 193.096,00 193.095,21 193.096,00	
VARIAZIONI: CAPITOLO 3545: DMT 803 2005 (CP CS 160.613,00) DMT 31373 2005 (CP CS 14.557.233,00) DMT 48025 2005 (CS 4.540.695,00) DMT 97697 2005 (CS 9.058.927,00) CAPITOLO 3546: DMT 2000 2005 (CP CS -320,00) CAPITOLO 3548: DMT 2000 2005 (CP CS -91.058,00)					

SPESA - CONSUNTIVO PER CAPITOLI					
2005	MINISTERO DELL'ECONOMIA E DELLE FINANZE		6 - POLITICHE FISCALI		
UNITA' PREVISIONALE/CAPITOLO		RESIDUI	COMPETENZA	CASSA	
NUMERO	DENOMINAZIONE				
3549	SPESE PER IL RILASCIO DI DOCUMENTI MEDIANTE APPARECCHI DI RIPRODUZIONE (02.02.14) (SPESE OBBLIGATORIE) (PER MEMORIA)	INIZ. VARIAZ. P. DEF. PAGATO RIM. PG. TOTALE EC/MSP RS31/12			
3550	SPESE PER IL POTENZIAMENTO DELL'AMMINISTRAZIONE FINANZIARIA (02.02.14) * L'IMPORTO EC/MSP DI RESIDUI E' PERENTE AGLI EFFETTI AMMIN.	INIZ. VARIAZ. P. DEF. PAGATO RIM. PG. TOTALE EC/MSP RS31/12	194.982,22 194.982,22 56.035,40 126.799,96 182.835,36 12.146,86 288.065,45	700.000,00 700.000,00 538.734,51 161.265,49 700.000,00 4,22	677.120,00 677.120,00 594.769,91 594.769,91 82.350,09
3551	SPESE - COMPRESI I COMPENSI AI COMPONENTI ED AL PERSONALE DI SEGRETERIA - PER IL FUNZIONAMENTO DELLA COMMISSIONE TRIBUTARIA CENTRALE E DELL'UFFICIO DEL MASSIMARIO. (02.02.08) * L'IMPORTO EC/MSP DI RESIDUI E' PERENTE AGLI EFFETTI AMMIN.	INIZ. VARIAZ. P. DEF. PAGATO RIM. PG. TOTALE EC/MSP RS31/12	646.061,13 646.061,13 408.402,68 223.685,11 632.087,79 13.973,34 428.659,05	2.249.250,00 2.249.250,00 2.044.271,84 204.973,94 2.249.245,78 4,22	2.165.946,00 300.000,00 2.465.946,00 2.452.674,52 2.452.674,52 13.271,48
3552	SPESE PER IL FUNZIONAMENTO - COMPRESI I COMPENSI AI COMPONENTI ED AL PERSONALE DI SEGRETERIA, AI CONSULENTI TECNICI, LE INDENNITA' DI MISSIONE ED IL RIMBORSO SPESE DI TRASPORTO AI MEMBRI ESTRANEI ALL'AMMINISTRAZIONE DELLE FINANZE - DELLE COMMISSIONI TRIBUTARIE. (02.02.08) * DELL'IMPORTO EC/MSP DI RESIDUI SONO PERENTI AGLI EFFETTI AMMIN. E. 8070329.36	INIZ. VARIAZ. P. DEF. PAGATO RIM. PG. TOTALE EC/MSP RS31/12	43.839.115,46 43.839.115,46 11.743.446,68 23.986.948,06 35.730.394,74 8.108.720,72 44.305.461,69	91.459.979,00 91.459.979,00 65.807.661,57 20.318.513,63 86.126.175,20 5.333.803,80	91.459.979,00 91.459.979,00 77.551.108,25 77.551.108,25 13.908.870,75
VARIAZIONI: CAPITOLO 3551: DMC 58375 2005 (CS 300.000,00)					

SPESA - CONSUNTIVO PER CAPITOLI					
2005	MINISTERO DELL'ECONOMIA E DELLE FINANZE		6 - POLITICHE FISCALI		
UNITA' PREVISIONALE/CAPITOLO		RESIDUI	COMPETENZA	CASSA	
NUMERO	DENOMINAZIONE				
3553	RIMBORSO AI CONCESSIONARI DEL SERVIZIO DELLA RISCOSSIONE DELLE ANTICIPAZIONI DAGLI STESSI EFFETTUATI IN VIRTU' DELL'OBBLIGO DEL NON RISCOSSO COME RISCOSSO (10.03.00)	INIZ. 61.346.235,04 VARIAZ. P. DEF. 61.346.235,04	258.228.450,00	258.228.450,00	258.228.450,00
*	L'IMPORTO EC/MSP DI RESIDUI E' PERENTE AGLI EFFETTI AMMIN.	PAGATO RIM. PG. TOTALE EC/MSP 61.346.235,04 RS31/12	258.228.450,00	258.228.450,00	258.228.450,00
3554	SPESE PER I COMPENSI RELATIVI AL SERVIZIO DI RISCOSSIONE DEI TRIBUTI (02.02.11) (NUOVA ISTITUZIONE)	INIZ. VARIAZ. P. DEF.			
		PAGATO RIM. PG. TOTALE EC/MSP RS31/12			
3555	SPESE PER I COMPENSI AI CONCESSIONARI, ALLE BANCHE ED ALLE POSTE ITALIANE S.P.A. (02.02.11)	INIZ. 56.806,30 VARIAZ. P. DEF. 56.806,30	538.477.000,00	528.407.614,00	528.407.614,00
*	L'IMPORTO EC/MSP DI RESIDUI E' PERENTE AGLI EFFETTI AMMIN.	PAGATO RIM. PG. TOTALE EC/MSP 56.806,30 RS31/12 10.069.385,55	528.407.613,76 10.069.385,55 538.476.999,31	528.407.613,76	528.407.613,76
3556	SOMME OCCORRENTI PER IL VERSAMENTO AGLI AVENTI DIRITTO DEI PROVENTI RELATIVI AL CONTENZIOSO MONOPOLI GIA' INTROITATI A TITOLO NON DEFINITIVO (10.01.02) (SPESE OBBLIGATORIE)	INIZ. 2.768,21 VARIAZ. P. DEF. 2.768,21	4.353,00	7.122,00	7.122,00
		PAGATO 2.664,92 RIM. PG. 103,29 TOTALE 2.768,21 EC/MSP 4.353,00 RS31/12 103,29	2.664,92	2.664,92	4.457,08
VARIAZIONI: CAPITOLO 3556: DMT 3062 2005 (CS 2.769,00) DMT 98275 2005 (CP CS 4.353,00)					

SPESA - CONSUNTIVO PER CAPITOLI					
2005	MINISTERO DELL'ECONOMIA E DELLE FINANZE		6 - POLITICHE FISCALI		
UNITA' PREVISIONALE/CAPITOLO		RESIDUI	COMPETENZA	CASSA	
NUMERO	DENOMINAZIONE				
3557	RIMBORSO AI CONCESSIONARI DELLE SPESE PER LE PROCEDURE ESECUTIVE (02.02.11)	INIZ.	41.763,00	103.191.305,00	103.191.305,00
		VARIAZ.			
*	L'IMPORTO EC/MSP DI RESIDUI E' PERENTE AGLI EFFETTI AMMIN.	P. DEF.	41.763,00	103.191.305,00	103.191.305,00
		PAGATO			
		RIM. PG.		103.191.305,00	
		TOTALE		103.191.305,00	
		EC/MSP	41.763,00		103.191.305,00
		RS31/12	103.191.305,00		
3558	CONGUAGLIO ANNUALE D'AGGIO DI GESTIONE DEL CONCORSO PRONOSTICI ENALOTTO. (02.02.11) (SPESE OBBLIGATORIE) (PER MEMORIA)	INIZ.			
		VARIAZ.			
		P. DEF.			
		PAGATO			
		RIM. PG.			
		TOTALE			
		EC/MSP			
		RS31/12			
3560	SPESE PER LA FORMAZIONE E LA TENUTA DEL REGISTRO DELLE AZIENDE CONCESSIONARIE NONCHE' DELL'ALBO NAZIONALE DEI COLLETTORI; SPESE PER LE COMMISSIONI DI ESAMI DI IDONEITA' PER L'ABILITAZIONE ALLE FUNZIONI DI COLLETTORE E DI UFFICIALE DI RISCOSSIONE. (02.01.01)	INIZ.	198.380,00	1.292,00	1.292,00
		VARIAZ.		-250,00	-250,00
		P. DEF.	198.380,00	1.042,00	1.042,00
		PAGATO		511,29	511,29
		RIM. PG.	198.380,00	530,33	
		TOTALE	198.380,00	1.041,62	511,29
		EC/MSP		0,38	530,71
		RS31/12	198.910,33		
3561	RESTITUZIONE DELL'ECEDENZA SUL PREZZO DI VENDITA DEI BENI IMMOBILI ESPROPRIATI AI DEBITORI MOROSI DI IMPOSTE E QUANTO DOVUTO ALLO STATO. SPESE SOSTENUTE PER LA PROCEDURA DI VENDITA DEI BENI PIGNORATI (10.03.00) (SPESE OBBLIGATORIE)	INIZ.	122.341,53	1.000.000,00	1.000.000,00
		VARIAZ.			
		P. DEF.	122.341,53	1.000.000,00	1.000.000,00
		PAGATO	81.156,71	905.964,89	987.121,60
		RIM. PG.	108,24	82.162,35	
		TOTALE	81.264,95	988.127,24	987.121,60
*	L'IMPORTO EC/MSP DI RESIDUI E' PERENTE AGLI EFFETTI AMMIN.	EC/MSP	41.076,58	11.872,76	12.878,40
		RS31/12	82.270,59		
VARIAZIONI: CAPITOLO 3560: DMT 2000 2005 (CP CS -250,00)					

SPESA - CONSUNTIVO PER CAPITOLI					
2005	MINISTERO DELL'ECONOMIA E DELLE FINANZE		6 - POLITICHE FISCALI		
UNITA' PREVISIONALE/CAPITOLO		RESIDUI	COMPETENZA	CASSA	
NUMERO	DENOMINAZIONE				
3562	SOMME DOVUTE AGLI ESATTORI DELLE IMPOSTE DIRETTE PER MINORI AGGI PERCEPITI (02.02.11)	INIZ. 2.329.085,59 VARIAZ. P. DEF. 2.329.085,59	9.296.224,00 10.000.000,00	9.296.224,00 10.000.000,00	9.296.224,00 10.000.000,00
*	L'IMPORTO EC/MSP DI RESIDUI E' PERENTE AGLI EFFETTI AMMIN.	PAGATO 526.951,13 RIM. PG. 317.100,00 TOTALE 844.051,13 EC/MSP 1.485.034,46 RS31/12 1.544.229,92	15.459.489,21 1.227.129,92 16.686.619,13 2.609.604,87	15.986.440,34 15.986.440,34	15.986.440,34 15.986.440,34
3563	SPESE PER I COMPENSI AI CONCESSIONARI PER I RIMBORSI DERIVANTI DAI CONTI FISCALI (02.02.11)	INIZ. 740.355,80 VARIAZ. P. DEF. 740.355,80	2.788.867,00 2.788.867,00	2.788.867,00 2.788.867,00	2.697.710,00 2.697.710,00
*	L'IMPORTO EC/MSP DI RESIDUI E' PERENTE AGLI EFFETTI AMMIN.	PAGATO 214.318,91 RIM. PG. 85.681,09 TOTALE 300.000,00 EC/MSP 440.355,80 RS31/12 385.681,09	638.102,57 300.000,00 938.102,57 1.850.764,43	852.421,48 852.421,48	852.421,48 852.421,48
3565	SPESE PER LA REMUNERAZIONE DEI CONCESSIONARI DELLA RISCOSSIONE E DEI COMMISSARI GOVERNATIVI, PER I RUOLI EMESSI DA UFFICI STATALI (02.02.11)	INIZ. 77.242.218,48 VARIAZ. P. DEF. 77.242.218,48	209.500.000,00 209.500.000,00	209.500.000,00 209.500.000,00	203.943.364,00 203.943.364,00
		PAGATO 77.242.218,48 RIM. PG. 77.812.642,35 TOTALE 77.242.218,48 EC/MSP 4.986.212,89 RS31/12 77.812.642,35	126.701.144,76 77.812.642,35 204.513.787,11 4.986.212,89	203.943.363,24 203.943.363,24	203.943.363,24 203.943.363,24
3566	FONDO DA RIPARTIRE PER L'ESTINZIONE DEI DEBITI PREGRESSI NEI CONFRONTI DI ENTI, SOCIETA', PERSONE FISICHE, ISTITUZIONI ED ORGANISMI VARI CONTRATTI DAI SOPPRESSI DIPARTIMENTI DELL'AMMINISTRAZIONE FINANZIARIA (02.02.14)	INIZ. VARIAZ. P. DEF.	150.000.000,00 -150.000.000,00	150.000.000,00 -150.000.000,00	150.000.000,00 -150.000.000,00
		PAGATO RIM. PG. TOTALE EC/MSP RS31/12			
VARIAZIONI: CAPITOLO 3562: L.ASS. 233 2005 (CP CS 10.000.000,00) CAPITOLO 3566: DMC 7283 2005 (CP CS -150.000.000,00)					

SPESA - CONSUNTIVO PER CAPITOLI					
2005	MINISTERO DELL'ECONOMIA E DELLE FINANZE		6 - POLITICHE FISCALI		
UNITA' PREVISIONALE/CAPITOLO		RESIDUI	COMPETENZA	CASSA	
NUMERO	DENOMINAZIONE				
	Informatica di servizio				
3578	SPESE PER LA GESTIONE ED IL FUNZIONAMENTO DEL SISTEMA INFORMATICO (02.02.01)	INIZ.	9.775.205,47	10.766.956,00	10.766.956,00
		VARIAZ.		-9.084,00	-9.084,00
*	L'IMPORTO EC/MSP DI RESIDUI E' PERENTE AGLI EFFETTI AMMIN.	P. DEF.	9.775.205,47	10.757.872,00	10.757.872,00
		PAGATO	5.500.928,83	5.014.456,74	10.515.385,57
		RIM. PG.	2.046.939,12	5.724.656,18	
		TOTALE	7.547.867,95	10.739.112,92	10.515.385,57
		EC/MSP	2.227.337,52	18.759,08	242.486,43
		RS31/12	7.771.595,30		
6.1.1.2	Gestione residui del soppresso Dipartimento delle Entrate				
3582	FONDO PER LA PRODUTTIVITA' COLLETTIVA E PER IL MIGLIORAMENTO DEI SERVIZI (01.01.05) (NUOVA ISTITUZIONE)	INIZ.	373.649,64		341.291,00
		VARIAZ.			341.291,00
		P. DEF.	373.649,64		341.291,00
*	DELL'IMPORTO EC/MSP DI RESIDUI SONO PERENTI AGLI EFFETTI AMMIN. E. 32586.82	PAGATO	341.058,31		341.058,31
		RIM. PG.			
		TOTALE	341.058,31		341.058,31
		EC/MSP	32.591,33		232,69
		RS31/12			
3585	SOMMA OCCORRENTE PER LA CONCESSIONE DI BUONI PASTO AL PERSONALE. (01.02.01) (NUOVA ISTITUZIONE)	INIZ.	309,97		
		VARIAZ.			
		P. DEF.	309,97		
*	L'IMPORTO EC/MSP DI RESIDUI E' PERENTE AGLI EFFETTI AMMIN.	PAGATO			
		RIM. PG.			
		TOTALE			
		EC/MSP	309,97		
		RS31/12			
VARIAZIONI: CAPITOLO 3578: DMT 2000 2005 (CP CS -9.084,00) CAPITOLO 3582: DMT 93454 2005 (CS 341.291,00)					

		SPESA - CONSUNTIVO PER CAPITOLI			
2005		MINISTERO DELL'ECONOMIA E DELLE FINANZE		6 - POLITICHE FISCALI	
UNITA' PREVISIONALE/CAPITOLO		RESIDUI	COMPETENZA	CASSA	
NUMERO	DENOMINAZIONE				
3589	QUOTA DEL FONDO UNICO DI AMMINISTRAZIONE DA UTILIZZARE PER L'EROGAZIONE DEGLI INCENTIVI AL PERSONALE PER LA REALIZZAZIONE DEGLI OBIETTIVI E PROGRAMMI DI INCREMENTO DELLA PRODUTTIVITA'.	INIZ.	732,72		
	(01.01.03)	VARIAZ.			
	(NUOVA ISTITUZIONE)	P. DEF.	732,72		
*	L'IMPORTO EC/MSP DI RESIDUI E' PERENTE AGLI EFFETTI AMMIN.	PAGATO			
		RIM. PG.			
		TOTALE			
		EC/MSP	732,72		
		RS31/12			
3590	SPESE PER MISSIONI ALL'INTERNO E PER TRASFERIMENTI	INIZ.	22.032,31		21.878,00
	(02.02.13)	VARIAZ.			
	(NUOVA ISTITUZIONE)	P. DEF.	22.032,31		21.878,00
*	DELL'IMPORTO EC/MSP DI RESIDUI SONO PERENTI AGLI EFFETTI AMMIN.	PAGATO	9.021,84		9.021,84
	E. 13008.65	RIM. PG.			
		TOTALE	9.021,84		9.021,84
		EC/MSP	13.010,47		12.856,16
		RS31/12			
3591	COMPENSI PER LAVORO STRAORDINARIO AL PERSONALE.	INIZ.	35.162,71		
	(01.01.02)	VARIAZ.			32.400,00
	(NUOVA ISTITUZIONE)	P. DEF.	35.162,71		32.400,00
*	DELL'IMPORTO EC/MSP DI RESIDUI SONO PERENTI AGLI EFFETTI AMMIN.	PAGATO	27.641,88		27.641,88
	E. 7520.82	RIM. PG.			
		TOTALE	27.641,88		27.641,88
		EC/MSP	7.520,83		4.758,12
		RS31/12			
3605	SPESE PER LA NOTIFICA DEGLI ATTI. SPESE CONNESSE ALL'ACCERTAMENTO, LA RISCOSSIONE ED IL RISCONTRO DEI TRIBUTI DIRETTI E INDIRETTI	INIZ.	21.761,46		
	(02.02.11)	VARIAZ.			17.797,00
	(NUOVA ISTITUZIONE)	P. DEF.	21.761,46		17.797,00
*	L'IMPORTO EC/MSP DI RESIDUI E' PERENTE AGLI EFFETTI AMMIN.	PAGATO	3.612,15		3.612,15
		RIM. PG.			
		TOTALE	3.612,15		3.612,15
		EC/MSP	18.149,31		14.184,85
		RS31/12			
VARIAZIONI: CAPITOLO 3590: DMT 57745 2005 (CS 21.878,00) CAPITOLO 3591: DMT 93454 2005 (CS 32.400,00) CAPITOLO 3605: DMT 93454 2005 (CS 17.797,00)					

SPESA - CONSUNTIVO PER CAPITOLI					
2005	MINISTERO DELL'ECONOMIA E DELLE FINANZE		6 - POLITICHE FISCALI		
UNITA' PREVISIONALE/CAPITOLO		RESIDUI	COMPETENZA	CASSA	
NUMERO	DENOMINAZIONE				
3607	SPESE DI UFFICIO PER IL FUNZIONAMENTO DEGLI UFFICI PERIFERICI (02.01.01) (NUOVA ISTITUZIONE)		INIZ.	183.950,00	
			VARIAZ.		172.902,00
			P. DEF.	183.950,00	172.902,00
*	L'IMPORTO EC/MSP DI RESIDUI E' PERENTE AGLI EFFETTI AMMIN.		PAGATO	135.255,68	135.255,68
			RIM. PG.		
			TOTALE	135.255,68	135.255,68
			EC/MSP	48.694,32	37.646,32
			RS31/12		
6.1.1.3	Gestione residui del soppresso Dipartimento delle Dogane				
3638	COMPENSI PER LAVORO STRAORDINARIO AL PERSONALE AL NETTO DELL'IMPOSTA REGIONALE SULLE ATTIVITA' PRODUTTIVE E DEGLI ONERI SOCIALI A CARICO DELL'AMMINISTRAZIONE (01.01.02) (NUOVA ISTITUZIONE)		INIZ.	306,70	
			VARIAZ.		
			P. DEF.	306,70	
			PAGATO		
			RIM. PG.		
*	L'IMPORTO EC/MSP DI RESIDUI E' PERENTE AGLI EFFETTI AMMIN.		TOTALE		
			EC/MSP	306,70	
			RS31/12		
3641	SOMMA OCCORRENTE PER LA CONCESSIONE DI BUONI PASTO AL PERSONALE. (01.02.01) (NUOVA ISTITUZIONE)		INIZ.	124,76	
			VARIAZ.		
			P. DEF.	124,76	
			PAGATO		
			RIM. PG.		
*	L'IMPORTO EC/MSP DI RESIDUI E' PERENTE AGLI EFFETTI AMMIN.		TOTALE		
			EC/MSP	124,76	
			RS31/12		
VARIAZIONI: CAPITOLO 3607: DMT 57745 2005 (CS 172.902,00)					

		SPESA - CONSUNTIVO PER CAPITOLI			
2005		MINISTERO DELL'ECONOMIA E DELLE FINANZE	6 - POLITICHE FISCALI		
UNITA' PREVISIONALE/CAPITOLO		RESIDUI	COMPETENZA	CASSA	
NUMERO	DENOMINAZIONE				
3651	SPESE PER ACCERTAMENTI SANITARI. (02.02.06) (NUOVA ISTITUZIONE)	INIZ. 604,30 VARIAZ. P. DEF. 604,30			
*	L'IMPORTO EC/MSP DI RESIDUI E' PERENTE AGLI EFFETTI AMMIN.	PAGATO RIM. PG. TOTALE EC/MSP 604,30 RS31/12			
6.1.1.4	Gestione residui del soppresso Dipartimento del Territorio				
3701	ACQUISIZIONE, CONSERVAZIONE E DISTRIBUZIONE DI STAMPATI, DI MODELLI E DI QUANT'ALTRO OCCORRE PER IL FUNZIONAMENTO DEGLI UFFICI PERIFERICI (02.01.01) (NUOVA ISTITUZIONE)	INIZ. 266.355,18 VARIAZ. P. DEF. 266.355,18			
*	L'IMPORTO EC/MSP DI RESIDUI E' PERENTE AGLI EFFETTI AMMIN.	PAGATO RIM. PG. 247.516,26 TOTALE 247.516,26 EC/MSP 18.838,92 RS31/12 247.516,26			
3702	ACQUISTO, MANUTENZIONE, NOLEGGIO ED ESERCIZIO DI MEZZI DI TRASPORTO (02.02.01) (NUOVA ISTITUZIONE)	INIZ. 245,83 VARIAZ. P. DEF. 245,83			
		PAGATO RIM. PG. 245,83 TOTALE 245,83 EC/MSP RS31/12 245,83			
3709	SPESE DI AMMINISTRAZIONE, DI MANUTENZIONE, DI VERIFICA, DI ACQUISIZIONE E DI DELIMITAZIONE DEI BENI DEMANIALI E PATRIMONIALI. ACQUISTO DI MACCHINE ED ATTREZZATURE OCCORRENTI PER LE CONDIZIONI AGRICOLE DIRETTE. SPESE DI CUSTODIA GIUDIZIARIA PER I VEICOLI CONFISCATI. (02.02.02) (NUOVA ISTITUZIONE)	INIZ. 494,85 VARIAZ. P. DEF. 494,85			
		PAGATO RIM. PG. 494,85 TOTALE 494,85 EC/MSP RS31/12 494,85			
3712	SPESE PER ACQUISTO DI CANCELLERIA, DI STAMPATI SPECIALI E QUANTO ALTRO POSSA OCCORRERE PER IL FUNZIONAMENTO DEGLI UFFICI - NOLEGGIO E TRASPORTO MOBILI, MACCHINE E IMPIANTI. (02.01.01) (NUOVA ISTITUZIONE)	INIZ. 97.165,71 VARIAZ. P. DEF. 97.165,71			
		PAGATO RIM. PG. 97.165,71 TOTALE 97.165,71 EC/MSP RS31/12 97.165,71			

SPESA - CONSUNTIVO PER CAPITOLI					
2005	MINISTERO DELL'ECONOMIA E DELLE FINANZE		6 - POLITICHE FISCALI		
UNITA' PREVISIONALE/CAPITOLO		RESIDUI	COMPETENZA	CASSA	
NUMERO	DENOMINAZIONE				
3722	SPESE PER LA GESTIONE ED IL FUNZIONAMENTO DEL SISTEMA INFORMATICO (02.02.01) (NUOVA ISTITUZIONE)		INIZ. 23.448,64		
			VARIAZ.		
			P. DEF. 23.448,64		
			PAGATO		
			RIM. PG. 23.448,64		
			TOTALE 23.448,64		
			EC/MSP		
			RS31/12 23.448,64		
	6.1.2 - INTERVENTI				
6.1.2.1	Vincite al lotto				
3800	VINCITE AL LOTTO (10.02.00) (SPESE OBBLIGATORIE)		INIZ. 1.442,71		
			VARIAZ.	2.424,00	2.424,00
			P. DEF. 1.442,71	2.424,00	2.424,00
			PAGATO	2.424,00	2.424,00
			RIM. PG. 1.442,71		
			TOTALE 1.442,71	2.424,00	2.424,00
			EC/MSP		
			RS31/12 1.442,71		
6.1.2.2	Restituzione e rimborsi di imposte				
3810	RESTITUZIONI E RIMBORSI DI IMPOSTA SUL VALORE AGGIUNTO (10.01.02) (SPESE OBBLIGATORIE)		INIZ. 60.263.282,43	1.900.000.000,00	1.900.000.000,00
			VARIAZ.		
			P. DEF. 60.263.282,43	1.900.000.000,00	1.900.000.000,00
			PAGATO	1.787.417.398,11	1.793.046.609,07
			RIM. PG. 2.254.415,34	112.553.277,69	
			TOTALE 7.883.626,30	1.899.970.675,80	1.793.046.609,07
			EC/MSP	29.324,20	106.953.390,93
			RS31/12 114.807.693,03		
	* L'IMPORTO EC/MSP DI RESIDUI E' PERENTE AGLI EFFETTI AMMIN.				
VARIAZIONI: CAPITOLO 3800: DMT 73745 2005 (CP CS 2.424,00)					

		SPESA - CONSUNTIVO PER CAPITOLI			
2005		MINISTERO DELL'ECONOMIA E DELLE FINANZE	6 - POLITICHE FISCALI		
UNITA' PREVISIONALE/CAPITOLO		RESIDUI	COMPETENZA	CASSA	
NUMERO	DENOMINAZIONE				
3811	RESTITUZIONI E RIMBORSI DELL'IMPOSTA SUL REDDITO DELLE PERSONE FISICHE, DELL'IMPOSTA SUL REDDITO DELLE PERSONE GIURIDICHE E DELL'IMPOSTA LOCALE SUI REDDITI (10.01.01) (SPESE OBBLIGATORIE)	INIZ.	37.141.678,42	3.150.000.000,00	3.150.000.000,00
		VARIAZ.			
		P. DEF.	37.141.678,42	3.150.000.000,00	3.150.000.000,00
		PAGATO	7.085.146,50	3.098.761.582,07	3.105.846.728,57
		RIM. PG.	594.630,67	43.033.098,46	
		TOTALE	7.679.777,17	3.141.794.680,53	3.105.846.728,57
		EC/MSP	29.461.901,25	8.205.319,47	44.153.271,43
	DELL'IMPORTO EC/MSP DI RESIDUI SONO PERENTI AGLI EFFETTI AMMIN. E. 20939963.72	RS31/12	43.627.729,13		
3812	RESTITUZIONI E RIMBORSI DI ALTRE IMPOSTE, TRIBUTI, CONTRIBUTI E ADDIZIONALI (10.01.02) (SPESE OBBLIGATORIE)	INIZ.	6.796.472,92	250.000.000,00	250.000.000,00
		VARIAZ.			
		P. DEF.	6.796.472,92	250.000.000,00	250.000.000,00
		PAGATO	1.978.654,30	210.220.594,82	212.199.249,12
		RIM. PG.	137.730,43	11.073.890,12	
		TOTALE	2.116.384,73	221.294.484,94	212.199.249,12
		EC/MSP	4.680.088,19	28.705.515,06	37.800.750,88
	DELL'IMPORTO EC/MSP DI RESIDUI SONO PERENTI AGLI EFFETTI AMMIN. E. 4243574.32	RS31/12	11.211.620,55		
3813	RESTITUZIONI E RIMBORSI DELLE IMPOSTE DIRETTE EFFETTUATI DAI CONCESSIONARI, ANCHE MEDIANTE COMPENSAZIONE OPERATA SULL'I.V.A., SULLE SOMME SPETTANTI ALLE REGIONI, ALL'INPS E AGLI ALTRI ENTI PREVIDENZIALI. (10.01.01) (SPESE OBBLIGATORIE)	INIZ.		7.000.000.000,00	7.000.000.000,00
		VARIAZ.			
		P. DEF.		7.000.000.000,00	7.000.000.000,00
		PAGATO		7.000.000.000,00	7.000.000.000,00
		RIM. PG.			
		TOTALE		7.000.000.000,00	7.000.000.000,00
		EC/MSP			
		RS31/12			
3814	RESTITUZIONI E RIMBORSI DELL'IMPOSTA SUL VALORE AGGIUNTO, EFFETTUATI DAI CONCESSIONARI, A RICHIESTA E D'UFFICIO, ANCHE MEDIANTE COMPENSAZIONE OPERATA SULLE IMPOSTE DIRETTE, SULLE SOMME SPETTANTI ALLE REGIONI, ALL'INPS E AGLI ALTRI ENTI PREVIDENZIALI. (10.01.02)	INIZ.		18.000.000.000,00	18.000.000.000,00
		VARIAZ.			
		P. DEF.		18.000.000.000,00	18.000.000.000,00
		PAGATO		18.000.000.000,00	18.000.000.000,00
		RIM. PG.			
		TOTALE		18.000.000.000,00	18.000.000.000,00
		EC/MSP			
		RS31/12			

SPESA - CONSUNTIVO PER CAPITOLI					
2005	MINISTERO DELL'ECONOMIA E DELLE FINANZE		6 - POLITICHE FISCALI		
UNITA' PREVISIONALE/CAPITOLO		RESIDUI	COMPETENZA	CASSA	
NUMERO	DENOMINAZIONE				
3815	RESTITUZIONE DELLE ACCISE E DELLE IMPOSTE DI CONSUMO SUI PRODOTTI ESPORTATI O DESTINATI AL CONSUMO IN ALTRI STATI MEMBRI DELLA C.E.E.;	INIZ.	597.854,30	15.000.000,00	15.000.000,00
	RESTITUZIONE DELLE IMPOSTE DI FABBRICAZIONE SUGLI OLII DI SEMI;	VARIAZ.		18.397.018,00	18.397.018,00
	RIMBORSO DEL PREZZO DEI DENATURANTI DEL ALCOLE E DEI CONTASSEGNI DI STATO INDEBITAMENTE VERSATO ALL'ERARIO;	P. DEF.	597.854,30	33.397.018,00	33.397.018,00
	RESTITUZIONE DELLE ACCISE O DELLE IMPOSTE DI CONSUMO E DELLE RELATIVE ADDIZIONALI INDEBITAMENTE PERCEPITE COMPRESI I DIRITTI DI LICENZA INDEBITAMENTE VERSATI	PAGATO	562.678,18	15.018.960,43	15.581.638,61
	(10.01.02)	RIM. PG.	31.191,66	15.231.375,32	
	(SPESE OBBLIGATORIE)	TOTALE	593.869,84	30.250.335,75	15.581.638,61
	* L'IMPORTO EC/MSP DI RESIDUI E' PERENTE AGLI EFFETTI AMMIN.	EC/MSP	3.984,46	3.146.682,25	17.815.379,39
		RS31/12	15.262.566,98		
3816	RIMBORSO PARZIALE DELL'ACCISA SULLA BENZINA E SUI GPL PER AUTOVETTURE IN SERVIZIO PUBBLICO DI PIAZZA, COMPRESI I MOTOSCAFI IN SERVIZIO ANALOGO E QUELLI LACUALI PER IL SERVIZIO PUBBLICO DA BANCHINA PER IL TRASPORTO DELLE PERSONE	INIZ.		16.000.000,00	16.000.000,00
	(10.01.02)	VARIAZ.			
	(SPESE OBBLIGATORIE)	P. DEF.		16.000.000,00	16.000.000,00
	* L'IMPORTO EC/MSP DI RESIDUI E' PERENTE AGLI EFFETTI AMMIN.	PAGATO		11.500.000,00	11.500.000,00
		RIM. PG.			
		TOTALE		11.500.000,00	11.500.000,00
		EC/MSP		4.500.000,00	4.500.000,00
		RS31/12			
3817	RESTITUZIONE DI DIRITTI ALL'ESPORTAZIONE DI PRODOTTI DIVERSI DAI PRODOTTI OGGETTO DELLA POLITICA AGRICOLA COMUNE.	INIZ.	8.399.815,09	36.151.983,00	36.151.983,00
	(10.01.02)	VARIAZ.			
	(SPESE OBBLIGATORIE)	P. DEF.	8.399.815,09	36.151.983,00	36.151.983,00
	* L'IMPORTO EC/MSP DI RESIDUI E' PERENTE AGLI EFFETTI AMMIN.	PAGATO	8.033.297,23	25.062.017,99	33.095.315,22
		RIM. PG.	155.069,26	8.769.604,89	
		TOTALE	8.188.366,49	33.831.622,88	33.095.315,22
		EC/MSP	211.448,60	2.320.360,12	3.056.667,78
		RS31/12	8.924.674,15		
VARIAZIONI: CAPITOLO 3815: DMT 803 2005 (CP CS 675.354,00) DMT 98281 2005 (CP CS 14.627.513,00) DMT 118643 2005 (CP CS 3.094.151,00)					

SPESA - CONSUNTIVO PER CAPITOLI					
2005	MINISTERO DELL'ECONOMIA E DELLE FINANZE		6 - POLITICHE FISCALI		
UNITA' PREVISIONALE/CAPITOLO		RESIDUI	COMPETENZA	CASSA	
NUMERO	DENOMINAZIONE				
3818	RESTITUZIONI DI DIRITTI INDEBITAMENTE RISCOSSI (10.01.02) (SPESE OBBLIGATORIE)	INIZ. 160.521,30 VARIAZ. P. DEF. 160.521,30	160.521,30	1.084.000,00 33.759.311,00 34.843.311,00	1.084.000,00 33.759.311,00 34.843.311,00
*	L'IMPORTO EC/MSP DI RESIDUI E' PERENTE AGLI EFFETTI AMMIN.	PAGATO 152.572,96 RIM. PG. 4.116,12 TOTALE 156.689,08 EC/MSP 3.832,22 RS31/12 153.971,60	152.572,96 4.116,12 156.689,08 3.832,22 153.971,60	33.995.070,91 149.855,48 34.144.926,39 698.384,61	34.147.643,87 34.147.643,87 34.147.643,87 695.667,13
3819	RESTITUZIONE DELLE TASSE, DIRITTI E CONTRIBUTI RICONOSCIUTI DI EFFETTO EQUIVALENTE AI DAZI DOGANALI E, PERTANTO, INCOMPATIBILI CON LA NORMAZIONE DELLA C.E.E. (10.01.02) (SPESE OBBLIGATORIE)	INIZ. 72.513,38 VARIAZ. P. DEF. 72.513,38 PAGATO 72.513,38 RIM. PG. 46.920,41 TOTALE 72.513,38 EC/MSP RS31/12 46.920,41	72.513,38 72.513,38 72.513,38 46.920,41 72.513,38 46.920,41	1.549.371,00 1.549.371,00 1.073.477,95 46.920,41 1.120.398,36 428.972,64	1.549.371,00 1.549.371,00 1.145.991,33 1.145.991,33 1.145.991,33 403.379,67
3820	RESTITUZIONE ANCHE MEDIANTE COMPENSAZIONE IN SEDE DEI VERSAMENTI UNITARI, DEGLI ONERI GRAVANTI SUGLI AUTOTRASPORTATORI DI MERCI PER EFFETTO DEGLI INCREMENTI DI ACCISA SUL GASOLIO PER AUTOTRAZIONE (10.01.02)	INIZ. 6.281.508,46 VARIAZ. P. DEF. 6.281.508,46 PAGATO 5.815.093,06 RIM. PG. 44.738,69 TOTALE 5.859.831,75 EC/MSP 421.676,71 RS31/12 51.672.622,17	6.281.508,46 6.281.508,46 5.815.093,06 44.738,69 5.859.831,75 421.676,71 51.672.622,17	340.161.268,00 40.000.000,00 380.161.268,00 86.380.956,72 51.627.883,48 138.008.840,20 242.152.427,80	340.161.268,00 40.000.000,00 380.161.268,00 92.196.049,78 92.196.049,78 92.196.049,78 287.965.218,22
*	L'IMPORTO EC/MSP DI RESIDUI E' PERENTE AGLI EFFETTI AMMIN.				
3822	RIMBORSO DELLA TASSA SULLE CONCESSIONI GOVERNATIVE PER L'ISCRIZIONE NEL REGISTRO DELLE IMPRESE. (10.01.02) (NUOVA ISTITUZIONE)	INIZ. 28.838.721,70 VARIAZ. P. DEF. 28.838.721,70 PAGATO RIM. PG. 28.838.721,70 TOTALE 28.838.721,70 EC/MSP RS31/12 28.838.721,70	28.838.721,70 28.838.721,70 28.838.721,70 28.838.721,70 28.838.721,70 28.838.721,70		
VARIAZIONI: CAPITOLO 3818: DMT 65403 2005 (CP CS 33.068.097,00) DMT 98275 2005 (CP CS 691.214,00) CAPITOLO 3820: DMT 2000 2005 (CP CS 40.000.000,00)					

SPESA - CONSUNTIVO PER CAPITOLI					
2005	MINISTERO DELL'ECONOMIA E DELLE FINANZE		6 - POLITICHE FISCALI		
UNITA' PREVISIONALE/CAPITOLO		RESIDUI	COMPETENZA	CASSA	
NUMERO	DENOMINAZIONE				
6.1.2.3	Interessi di mora				
3830	INTERESSI PASSIVI SU SOMME IN DEPOSITO O INDEBITAMENTE RISCOSE ED INTERESSI DI MORA SULLE RESTITUZIONI ALL'ESPORTAZIONE (09.01.04) (SPESE OBBLIGATORIE)	INIZ.	429.227,18	516.457,00	516.457,00
		VARIAZ.		17.542.883,00	17.972.093,00
		P. DEF.	429.227,18	18.059.340,00	18.488.550,00
		PAGATO	380.150,48	5.421.412,90	5.801.563,38
*	L'IMPORTO EC/MSP DI RESIDUI E' PERENTE AGLI EFFETTI AMMIN.	RIM. PG.	49.055,75	1.047.145,47	
		TOTALE	429.206,23	6.468.558,37	5.801.563,38
		EC/MSP	20,95	11.590.781,63	12.686.986,62
		RS31/12	1.096.201,22		
3831	INTERESSI DI MORA EVENTUALI DA CORRISPONDERE ALLA COMMISSIONE DELLE COMUNITA' EUROPEE PER RITARDATI VERSAMENTI DELLE RISORSE PROPRIE. (09.01.04) (SPESE OBBLIGATORIE)	INIZ.		30.000,00	30.000,00
		VARIAZ.		58.778,00	58.778,00
		P. DEF.		88.778,00	88.778,00
		PAGATO		87.859,70	87.859,70
		RIM. PG.			
		TOTALE		87.859,70	87.859,70
		EC/MSP		918,30	918,30
		RS31/12			
6.1.2.4	Devoluzione canoni sulle radioteleaudizioni				
3836	QUOTE SUI CANONI DI ABBONAMENTO ALLE RADIO AUDIZIONI CIRCOLARI E ALLA TELEVISIONE SPETTANTI ALLA SOCIETA' CONCESSIONARIA E ALLA ACCADEMIA DI SANTA CECILIA. (10.03.00) (SPESE OBBLIGATORIE)	INIZ.		1.532.000.000,00	1.532.000.000,00
		VARIAZ.		-1.500.000,00	-1.500.000,00
		P. DEF.		1.530.500.000,00	1.530.500.000,00
		PAGATO		1.505.940.245,36	1.505.940.245,36
		RIM. PG.			
		TOTALE		1.505.940.245,36	1.505.940.245,36
		EC/MSP		24.559.754,64	24.559.754,64
		RS31/12			
VARIAZIONI: CAPITOLO 3830: DMT 65403 2005 (CP CS 5.974.252,00) DMT 118635 2005 (CS 429.210,00) DMT 118643 2005 (CP CS 11.568.631,00) CAPITOLO 3831: DMT 31373 2005 (CP CS 57.860,00) DMT 118643 2005 (CP CS 918,00) CAPITOLO 3836: L.ASS. 233 2005 (CP CS -1.500.000,00)					

SPESA - CONSUNTIVO PER CAPITOLI					
2005		MINISTERO DELL'ECONOMIA E DELLE FINANZE		6 - POLITICHE FISCALI	
UNITA' PREVISIONALE/CAPITOLO			RESIDUI	COMPETENZA	CASSA
NUMERO	DENOMINAZIONE				
6.1.2.5	Centri autorizzati di assistenza fiscale				
3845	SPESE PER I COMPENSI SPETTANTI AI CENTRI AUTORIZZATI DI ASSISTENZA FISCALE (02.02.11)	INIZ.	200.666.672,36	230.000.000,00	230.000.000,00
		VARIAZ.			
		P. DEF.	200.666.672,36	230.000.000,00	230.000.000,00
		PAGATO	200.652.983,89	29.333.326,75	229.986.310,64
		RIM. PG.	13.688,47	200.666.673,25	
		TOTALE	200.666.672,36	230.000.000,00	229.986.310,64
		EC/MSP			13.689,36
		RS31/12	200.680.361,72		
6.1.2.6	Accordi ed organismi internazionali				
3851	SPESE PER L'ESECUZIONE DELLE CONVENZIONI INTERNAZIONALI DOGANALI FIRMATE DALL'ITALIA A BRUXELLES L'11 GENNAIO 1951 (02.02.14) (SPESE OBBLIGATORIE)	INIZ.		516.457,00	516.457,00
		VARIAZ.			
		P. DEF.		516.457,00	516.457,00
		PAGATO		492.041,18	492.041,18
		RIM. PG.			
		TOTALE		492.041,18	492.041,18
		EC/MSP		24.415,82	24.415,82
		RS31/12			
6.1.2.7	Devoluzione di proventi				
3853	SOMMA DA VERSARE ALL'ENTRATA DEL BILANCIO DELLO STATO PER LE ESENZIONI CONCESSE AGLI ATTI PUBBLICI REDATTI IN ATTUAZIONE DELLE DISPOSIZIONI AGEVOLATIVE IN MATERIA DI RIORDINO FONDIARIO NELLE ZONE DEL FRIULI-VENEZIA GIULIA (10.03.00)	INIZ.		1.500.000,00	1.500.000,00
		VARIAZ.			
		P. DEF.		1.500.000,00	1.500.000,00
		PAGATO			
		RIM. PG.		1.500.000,00	
		TOTALE		1.500.000,00	
		EC/MSP			1.500.000,00
		RS31/12	1.500.000,00		

SPESA - CONSUNTIVO PER CAPITOLI					
2005	MINISTERO DELL'ECONOMIA E DELLE FINANZE		6 - POLITICHE FISCALI		
UNITA' PREVISIONALE/CAPITOLO		RESIDUI	COMPETENZA	CASSA	
NUMERO	DENOMINAZIONE				
3854	SOMMA DA VERSARE IN ENTRATA PER CHIUSURA DEI SERVIZI AUTONOMI DI CASSA (10.03.00) (NUOVA ISTITUZIONE)	INIZ. 23.981.754,86			
		VARIAZ.			5.000.000,00
		P. DEF. 23.981.754,86			5.000.000,00
*	L'IMPORTO EC/MSP DI RESIDUI E' PERENTE AGLI EFFETTI AMMIN.	PAGATO 3.267.223,68			3.267.223,68
		RIM. PG.			
		TOTALE 3.267.223,68			3.267.223,68
		EC/MSP 20.714.531,18			1.732.776,32
		RS31/12			
3855	SOMMA DA VERSARE ALL'ENTRATA DEL BILANCIO DELLO STATO PER L'ESENZIONE CONCESSA AI CENTRI SOCIALI PER ANZIANI DAL PAGAMENTO DEL CANONE ANNUO DI ABBONAMENTO ALLE RADIODIFFUSIONI (10.03.00)	INIZ. 300.000,00		300.000,00	300.000,00
		VARIAZ.			
		P. DEF. 300.000,00		300.000,00	300.000,00
		PAGATO			
		RIM. PG. 300.000,00		300.000,00	
		TOTALE 300.000,00		300.000,00	
		EC/MSP			300.000,00
		RS31/12 600.000,00			
3856	SOMME DA DESTINARE AD ASSOCIAZIONI, ORGANIZZAZIONI ED ENTI CHE SVOLGONO ATTIVITA' ETICHE IN RELAZIONE ALLA QUOTA DELL'UNO PER CENTO DELL'IMPOSTA SUL VALORE AGGIUNTO DEVOLUTA AI MEDESIMI ISTITUTI DA PARTE DEI CONSUMATORI (10.01.01)	INIZ. 6.000.000,00		5.000.000,00	5.000.000,00
		VARIAZ.			
		P. DEF. 6.000.000,00		5.000.000,00	5.000.000,00
		PAGATO			
		RIM. PG. 5.000.000,00		5.000.000,00	
*	L'IMPORTO EC/MSP DI RESIDUI E' PERENTE AGLI EFFETTI AMMIN.	TOTALE 5.000.000,00		5.000.000,00	
		EC/MSP 1.000.000,00			5.000.000,00
		RS31/12 10.000.000,00			
3858	QUOTA PARTE DA VERSARE AGLI UFFICIALI GIUDIZIARI ED AIUTANTI UFFICIALI GIUDIZIARI SULLE SOMME RECUPERATE DALL'ERARIO SUI CREDITI INSCRITTI NEI CAMPIONI CIVILI E PENALI DELLE CANCELLERIE, SULLE SOMME DICHIARATE CONFISCATE E SU QUELLE RICAVATE DALLA VENDITA DEI CORPI DI REATO (01.01.05) (SPESE OBBLIGATORIE)	INIZ. 131.117,73			822.957,00
		VARIAZ.			
		P. DEF. 131.117,73			822.957,00
		PAGATO 73.696,82			73.696,82
		RIM. PG.			
		TOTALE 73.696,82			73.696,82
		EC/MSP 57.420,91			749.260,18
		RS31/12			
VARIAZIONI: CAPITOLO 3854: DMT 57745 2005 (CS 5.000.000,00)					

SPESA - CONSUNTIVO PER CAPITOLI						
2005	MINISTERO DELL'ECONOMIA E DELLE FINANZE		6 - POLITICHE FISCALI			
UNITA' PREVISIONALE/CAPITOLO		RESIDUI	COMPETENZA	CASSA		
NUMERO	DENOMINAZIONE					
3865	SOMME DA VERSARE IN ENTRATA PER DIRITTI, PROVENTI E COMPENSI PERCEPITI SUGLI ATTI DELL'AMMINISTRAZIONE CATASTALE.		INIZ.	2.582.284,00	1.291.142,00	1.291.142,00
	(10.03.00)		VARIAZ.			
	(SPESE OBBLIGATORIE)		P. DEF.	2.582.284,00	1.291.142,00	1.291.142,00
			PAGATO	1.291.142,00		1.291.142,00
			RIM. PG.	1.291.142,00	1.291.142,00	
			TOTALE	2.582.284,00	1.291.142,00	1.291.142,00
			EC/MSP			
			RS31/12	2.582.284,00		
3866	RESTITUZIONI E RIMBORSI		INIZ.	6.456.654,34	10.000.000,00	10.000.000,00
	(10.01.01)		VARIAZ.		65.823.502,00	69.123.502,00
	(SPESE OBBLIGATORIE)		P. DEF.	6.456.654,34	75.823.502,00	79.123.502,00
*	DELL'IMPORTO EC/MSP DI RESIDUI SONO PERENTI AGLI EFFETTI AMMIN. E. 1178719.85		PAGATO	4.945.935,40	56.558.701,68	61.504.637,08
			RIM. PG.	331.999,04	10.188.733,92	
			TOTALE	5.277.934,44	66.747.435,60	61.504.637,08
			EC/MSP	1.178.719,90	9.076.066,40	17.618.864,92
			RS31/12	10.520.732,96		
3867	RESTITUZIONE DI DEPOSITI PER ADIRE AGLI INCANTI, PER SPESE D'ASTA, TASSE, ED ALTRE, ESEGUITI NEGLI UFFICI ESECUTIVI DEMANIALI		INIZ.	65.918,75	77.000,00	77.000,00
	(10.03.00)		VARIAZ.			
			P. DEF.	65.918,75	77.000,00	77.000,00
*	L'IMPORTO EC/MSP DI RESIDUI E' PERENTE AGLI EFFETTI AMMIN.		PAGATO	14.255,27	40.780,04	55.035,31
			RIM. PG.	36.243,78	36.219,70	
			TOTALE	50.499,05	76.999,74	55.035,31
			EC/MSP	15.419,70	0,26	21.964,69
			RS31/12	72.463,48		

VARIAZIONI:
 CAPITOLO 3866: DMT 803 2005 (CP CS 22.363.245,00)
 DMT 30377 2005 (CP CS 32.932,00)
 DMT 31373 2005 (CP CS 20.000.000,00)
 DMT 73745 2005 (CP CS 14.351.259,00)
 DMT 97697 2005 (CS 3.300.000,00)
 DMT 98275 2005 (CP CS 9.076.066,00)

2005		SPESA - CONSUNTIVO PER CAPITOLI			
		MINISTERO DELL'ECONOMIA E DELLE FINANZE	6 - POLITICHE FISCALI		
UNITA' PREVISIONALE/CAPITOLO		RESIDUI	COMPETENZA	CASSA	
NUMERO	DENOMINAZIONE				
3872	REISCRIZIONE DI RESIDUI PASSIVI PERENTI RELATIVI A: SOMME DACCORRISPONDERE AGLI AVENTI DIRITTO PER IL COMPLETAMENTO DELL'ARICOSTRUZIONE IN RELAZIONE ALLE CESSIONI DI BENI E PRESTAZIONI DI SERVIZI DESTINATI AL RIPRISTINO DEGLI IMMOBILI DISTRUTTI O DANNEGGIATI UBICATI NELLE ZONE ALLUVIONATE, AI SENSI DELL'ART.5-TER DEL DECRETO-LEGGE 3 MAGGIO 1995, N.154 CONVERTITO, CON MODIFICAZIONI, DALLA LEGGE 30 GIUGNO 1995, N.265. (05.01.02) (NUOVA ISTITUZIONE)	INIZ. 84.361,00 VARIAZ. P. DEF. 84.361,00 PAGATO 50.487,22 RIM. PG. 50.487,22 TOTALE 50.487,22 EC/MSP 33.873,78 RS31/12			55.170,00 55.170,00 50.487,22 50.487,22 4.682,78
*	L'IMPORTO EC/MSP DI RESIDUI E' PERENTE AGLI EFFETTI AMMIN.				
6.1.2.8	Agenzia delle Entrate				
3890	SOMMA OCCORRENTE PER FAR FRONTE AGLI ONERI DI GESTIONE (04.01.01)	INIZ. 193.673.162,02 VARIAZ. P. DEF. 193.673.162,02 PAGATO 69.816.770,54 RIM. PG. 32.959.324,93 TOTALE 102.776.095,47 EC/MSP 90.897.066,55 RS31/12 32.959.324,93	2.368.870.359,00 638.745.396,02 3.007.615.755,02 3.007.615.753,88 3.007.615.753,88 1,14	2.368.870.359,00 708.560.552,02 3.077.430.911,02 3.077.432.524,42 3.077.432.524,42 +1.613,40	
*	L'IMPORTO EC/MSP DI RESIDUI E' PERENTE AGLI EFFETTI AMMIN.				
6.1.2.9	Agenzia del Demanio				
3901	SOMMA DA EROGARE ALL'ENTE PUBBLICO ECONOMICO "AGENZIA DEL DEMANIO" (04.01.01)	INIZ. 52.445.628,89 VARIAZ. P. DEF. 52.445.628,89 PAGATO 4.003.327,72 RIM. PG. 46.406.661,12 TOTALE 50.409.988,84 EC/MSP 2.035.640,05 RS31/12 69.912.871,31	128.175.000,00 24.347.258,41 152.522.258,41 125.368.503,50 23.506.210,19 148.874.713,69 3.647.544,72	128.175.000,00 24.347.258,41 152.522.258,41 129.371.831,22 129.371.831,22 23.150.427,19	
*	PROVENIENZA : 3902				
*	L'IMPORTO EC/MSP DI RESIDUI E' PERENTE AGLI EFFETTI AMMIN.				
VARIAZIONI: CAPITOLO 3872: DMT 93454 2005 (CS 55.170,00) CAPITOLO 3890: DMT 999 2005 (CP CS -35.195.492,00) DMT 17492 2005 (CP CS 5.345.979,00) DMT 48025 2005 (CS 50.000.000,00) DMT 55304 2005 (CP CS 51.925.775,00) DMT 55351 2005 (CP CS 136.080.250,00) DMT 69505 2005 (CP CS 1.396.843,00) DMT 69514 2005 (CP CS 159.318.136,00) DMT 88575 2005 (CP CS 2.518.969,00) DMT 97697 2005 (CS 19.815.156,00) DMT 102315 2005 (CP CS 231.200.000,00) DMC 7283 2005 (CP CS 86.154.936,02) CAPITOLO 3901: DMT 999 2005 (CP CS -1.904.360,00) DMT 17492 2005 (CP CS -17.787.555,00) DMT 55304 2005 (CP CS 10.845.656,00) DMT 69505 2005 (CP CS 1.910.573,00) DMT 69514 2005 (CP CS 7.199.800,00) DMT 102315 2005 (CP CS 6.900.000,00)					
					SEGUE

SPESA - CONSUNTIVO PER CAPITOLI				
2005	MINISTERO DELL'ECONOMIA E DELLE FINANZE		6 - POLITICHE FISCALI	
UNITA' PREVISIONALE/CAPITOLO		RESIDUI	COMPETENZA	CASSA
NUMERO	DENOMINAZIONE			
CONTINUA				
	DMT	160660 2005 (CP CS 3.647.543,00)		
	DMC	7283 2005 (CP CS 13.535.601,41)		

SPESA - CONSUNTIVO PER CAPITOLI						
2005		MINISTERO DELL'ECONOMIA E DELLE FINANZE		6 - POLITICHE FISCALI		
UNITA' PREVISIONALE/CAPITOLO			RESIDUI	COMPETENZA	CASSA	
NUMERO	DENOMINAZIONE					
6.1.2.10	Agenzia del Territorio					
3911	SOMMA OCCORRENTE PER FAR FRONTE AGLI ONERI DI GESTIONE (04.01.01)		INIZ.	15.317.962,95	498.902.724,00	498.902.724,00
			VARIAZ.		198.797.920,75	207.233.916,75
			P. DEF.	15.317.962,95	697.700.644,75	706.136.640,75
			PAGATO	8.439.255,07	697.700.643,41	706.139.898,48
			RIM. PG.	6.878.707,88		
			TOTALE	15.317.962,95	697.700.643,41	706.139.898,48
			EC/MSP		1,34	+3.257,73
			RS31/12	6.878.707,88		
6.1.2.11	Agenzia delle Dogane					
3920	SOMMA OCCORRENTE PER FAR FRONTE AGLI ONERI DI GESTIONE (04.01.01)		INIZ.	18.918.326,28	523.722.860,00	523.722.860,00
			VARIAZ.		106.376.593,82	116.799.605,82
			P. DEF.	18.918.326,28	630.099.453,82	640.522.465,82
			PAGATO	10.406.386,03	630.069.293,07	640.475.679,10
			RIM. PG.	7.122.112,25		
			TOTALE	17.528.498,28	630.069.293,07	640.475.679,10
			EC/MSP	1.389.828,00	30.160,75	46.786,72
			RS31/12	7.122.112,25		
6.1.2.12	Regolazione, recuperi effettuati dai concessionari della riscossione e dalle banche					
3930	SOMMA DA VERSARE ALL'ENTRATA DEL BILANCIO DELLO STATO PER REGOLAZIONE CONTABILE DEI MINORI VERSAMENTI CONNESSI AL RECUPERO DELL'ACCONTO CORRISPOSTO DAI CONCESSIONARI DELLA RISCOSSIONE (10.03.00)		INIZ.	25.108.434,73	4.449.000.000,00	4.449.000.000,00
			VARIAZ.			
			P. DEF.	25.108.434,73	4.449.000.000,00	4.449.000.000,00
			PAGATO		4.424.883.879,35	4.424.883.879,35
			RIM. PG.	25.108.434,73	24.116.120,65	
			TOTALE	25.108.434,73	4.449.000.000,00	4.424.883.879,35
			EC/MSP			24.116.120,65
			RS31/12	49.224.555,38		
VARIAZIONI:						
CAPITOLO 3911: DMT 999 2005 (CP CS -6.616.313,00)						
DMT 17492 2005 (CP CS 3.572.699,00)						
DMT 55304 2005 (CP CS 21.903.852,00)						
DMT 55351 2005 (CP CS 70.232.311,00)						
DMT 57745 2005 (CS 8.435.996,00)						
DMT 69505 2005 (CP CS 927.385,00)						
DMT 69514 2005 (CP CS 17.877.867,00)						
DMT 102315 2005 (CP CS 46.100.000,00)						
DMC 7283 2005 (CP CS 44.800.119,75)						
CAPITOLO 3920: DMT 999 2005 (CP CS -7.781.216,00)						
DMT 13175 2005 (CP CS 45.520,00)						
DMT 17492 2005 (CP CS 8.868.877,00)						
DMT 55304 2005 (CP CS 8.224.762,00)						
DMT 55351 2005 (CP CS 30.798.694,00)						
DMT 57745 2005 (CS 10.423.012,00)						
DMT 69505 2005 (CP CS 329.543,00)						
DMT 69514 2005 (CP CS 20.750.911,00)						
DMT 102315 2005 (CP CS 39.600.000,00)						
SEGUE						

SPESA - CONSUNTIVO PER CAPITOLI				
2005	MINISTERO DELL'ECONOMIA E DELLE FINANZE		6 - POLITICHE FISCALI	
UNITA' PREVISIONALE/CAPITOLO		RESIDUI	COMPETENZA	CASSA
NUMERO	DENOMINAZIONE			
CONTINUA				
	DMT	140210 2005 (CP CS 30.160,00)		
	DMC	7283 2005 (CP CS 5.509.342,82)		

SPESA - CONSUNTIVO PER CAPITOLI					
2005		MINISTERO DELL'ECONOMIA E DELLE FINANZE		6 - POLITICHE FISCALI	
UNITA' PREVISIONALE/CAPITOLO			RESIDUI	COMPETENZA	CASSA
NUMERO	DENOMINAZIONE				
3931	SOMMA DA VERSARE ALL'ENTRATA DEL BILANCIO DELLO STATO PER REGOLARE CONTABILMENTE LE COMPENSAZIONI EFFETTUATE DAI CONCESSIONARI SUI RIVERSAMENTI DOVUTI PER GLI ANNI 2003 E 2004 IN RELAZIONE ALL'ANTICIPO DELL'ANNO 2002 DEGLI IMPORTI CORRISPONDENTI AGLI OBIETTIVI DI RISCOSSIONE STABILITI	INIZ.		130.000.000,00	130.000.000,00
		VARIAZ.			
		P. DEF.		130.000.000,00	130.000.000,00
		PAGATO		130.000.000,00	130.000.000,00
		RIM. PG.			
	(10.03.00)	TOTALE		130.000.000,00	130.000.000,00
		EC/MSP			
		RS31/12			
3932	SOMME DA VERSARE ALL'ENTRATA DEL BILANCIO DELLO STATO IN RELAZIONE ALL'EVENTUALE RECUPERO DA PARTE DELLE BANCHE DELL'AMMONTARE DEI VERSAMENTI EFFETTUATI NELL'ANNO PRECEDENTE, A TITOLO DELL'1% DELLE RISCOSSIONI TRAMITE VERSAMENTI UNITARI	INIZ.			
		VARIAZ.		5.184.765.703,00	5.184.765.703,00
		P. DEF.		5.184.765.703,00	5.184.765.703,00
		PAGATO		5.183.871.909,55	5.183.871.909,55
		RIM. PG.			
	(10.03.00)	TOTALE		5.183.871.909,55	5.183.871.909,55
		EC/MSP		893.793,45	893.793,45
		RS31/12			
6.1.2.13	Scuola superiore dell'economia e delle finanze				
3935	SPESE PER IL FUNZIONAMENTO DELLA SCUOLA SUPERIORE DELL'ECONOMIA E DELLE FINANZE	INIZ.	280.921,38	21.246.000,00	21.246.000,00
	(02.02.14)	VARIAZ.		806.838,00	806.838,00
		P. DEF.	280.921,38	22.052.838,00	22.052.838,00
		PAGATO		20.606.226,44	20.606.226,44
		RIM. PG.	255.640,46	1.446.611,56	
		TOTALE	255.640,46	22.052.838,00	20.606.226,44
		EC/MSP	25.280,92		1.446.611,56
		RS31/12	1.702.252,02		
* L'IMPORTO EC/MSP DI RESIDUI E' PERENTE AGLI EFFETTI AMMIN.					
VARIAZIONI:					
CAPITOLO 3932: DMT 40869 2005 (CP CS 5.184.765.703,00)					
CAPITOLO 3935: DMT 999 2005 (CP CS -315.662,00)					
DMT 102315 2005 (CP CS 1.038.000,00)					
DMT 158114 2005 (CP CS 84.500,00)					

		SPESA - CONSUNTIVO PER CAPITOLI			
2005		MINISTERO DELL'ECONOMIA E DELLE FINANZE		6 - POLITICHE FISCALI	
UNITA' PREVISIONALE/CAPITOLO		RESIDUI	COMPETENZA	CASSA	
NUMERO	DENOMINAZIONE				
6.1.2.14	Misure agevolative				
3940	FONDO OCCORRENTE PER LA COPERTURA DEGLI ONERI DERIVANTI DALLE MISURE AGEVOLATIVE PER LE IMPRESE CHE DESTINANO L'UTILE D'ESERCIZIO AD INVESTIMENTI AMBIENTALI (12.02.03)	INIZ. 77.468.535,00 VARIAZ. P. DEF. 77.468.535,00			154.937.070,00 154.937.070,00
*	L'IMPORTO EC/MSP DI RESIDUI E' PERENTE AGLI EFFETTI AMMIN.	PAGATO RIM. PG. TOTALE EC/MSP 77.468.535,00 RS31/12			154.937.070,00
6.1.2.15	Crediti di imposta				
3862	SOMMA DA RIVERSARE ALL'ENTRATA DEL BILANCIO DELLO STATO PER I CREDITI DI IMPOSTA FRUITI DALLE IMPRESE COSTRUTTRICI O IMPORTATRICI DI AUTOVEICOLI NUOVI IN RELAZIONE AI CONTRIBUTI PREVISTI COME INCENTIVI PER LA ROTTAMAZIONE. (10.03.00)	INIZ. VARIAZ. P. DEF. PAGATO RIM. PG. TOTALE EC/MSP RS31/12		7.582.285,00 7.582.285,00 7.582.285,00 7.582.285,00	7.582.285,00 7.582.285,00 7.582.285,00
3863	SOMMA DA VERSARE ALL'ENTRATA DEL BILANCIO DELLO STATO PER I CREDITI D'IMPOSTA FRUITI DA SOGGETTI CHE INTRAPRENDONO NUOVE INIZIATIVE IMPRENDITORIALI E DI LAVORO AUTONOMO. (10.03.00)	INIZ. VARIAZ. P. DEF. PAGATO RIM. PG. TOTALE EC/MSP RS31/12		2.200.000,00 2.200.000,00 2.200.000,00	2.200.000,00 2.200.000,00 2.200.000,00
3864	SOMMA DA VERSARE ALL'ENTRATA DEL BILANCIO DELLO STATO PER I CREDITI DI IMPOSTA FRUITI DALLE PICCOLE E MEDIE IMPRESE, DALLE IMPRESE ARTIGIANE E DA ALTRI BENEFICIARI PER NUOVE ASSUNZIONI, NONCHE' PER NUOVI CONTRATTI RELATIVI AD ATTIVITA' DI RICERCA SCIENTIFICA (10.03.00)	INIZ. VARIAZ. P. DEF. PAGATO RIM. PG. TOTALE EC/MSP RS31/12		41.316.552,00 41.316.552,00 41.316.552,00	41.316.552,00 41.316.552,00 41.316.552,00
3868	SOMMA DA VERSARE ALL'ENTRATA DEL BILANCIO DELLO STATO PER I CREDITI D'IMPOSTA FRUITI DALLE IMPRESE ARMATRICI PER LA SALVAGUARDIA DELL'OCCUPAZIONE DELLA GENTE DI MARE. (10.03.00)	INIZ. 14.222.797,00 VARIAZ. P. DEF. 14.222.797,00 PAGATO RIM. PG. 8.800.000,00 TOTALE 8.800.000,00 EC/MSP 5.422.797,00 RS31/12 27.622.797,00		18.822.797,00 18.822.797,00 18.822.797,00	18.822.797,00 18.822.797,00 18.822.797,00
*	L'IMPORTO EC/MSP DI RESIDUI E' PERENTE AGLI EFFETTI AMMIN.				18.822.797,00

SPESA - CONSUNTIVO PER CAPITOLI						
2005	MINISTERO DELL'ECONOMIA E DELLE FINANZE		6 - POLITICHE FISCALI			
UNITA' PREVISIONALE/CAPITOLO			RESIDUI	COMPETENZA	CASSA	
NUMERO	DENOMINAZIONE					
3869	SOMMA DA VERSARE ALL'ENTRATA DEL BILANCIO DELLO STATO PER I CREDITI D'IMPOSTA, PER LE SPESE DI TRASPORTO FERROVIARIO, MARITTIMO ED AEREO, FRUITI DALLE PICCOLE E MEDIE IMPRESE AGRICOLE, ESTRATTIVE E DI TRASFORMAZIONE CON SEDE LEGALE E STABILIMENTO OPERATIVO NEL TERRITORIO DELLA REGIONE SICILIA (10.03.00)		INIZ.	51.645.690,00	25.822.845,00	25.822.845,00
			VARIAZ.			
			P. DEF.	51.645.690,00	25.822.845,00	25.822.845,00
			PAGATO			
			RIM. PG.	25.822.845,00	25.822.845,00	
			TOTALE	25.822.845,00	25.822.845,00	
*	L'IMPORTO EC/MSP DI RESIDUI E' PERENTE AGLI EFFETTI AMMIN.		EC/MSP	25.822.845,00		25.822.845,00
			RS31/12	51.645.690,00		
3874	SOMMA DA VERSARE AL BILANCIO DELLO STATO PER I CREDITI DI IMPOSTA FRUITI DALLE IMPRESE PRODUTTRICI DI PRODOTTI EDITORIALI CHE INVESTONO IN BENI STRUMENTALI O IN PROGRAMMI DI RISTRUTTURAZIONE ECONOMICA PRODUTTIVA (10.03.00)		INIZ.		28.405.129,00	28.405.129,00
			VARIAZ.		8.234.000,00	8.234.000,00
			P. DEF.		36.639.129,00	36.639.129,00
			PAGATO		36.639.129,00	36.639.129,00
			RIM. PG.			
			TOTALE		36.639.129,00	36.639.129,00
			EC/MSP			
			RS31/12			
3875	SOMMA DA VERSARE ALL'ENTRATA DEL BILANCIO DELLO STATO PER I CREDITI DI IMPOSTA FRUITI DAGLI ISTITUTI DI CULTURA STRANIERI PER LA REALIZZAZIONE DI INIZIATIVE DI RICERCA, FORMAZIONE E INTEGRAZIONE CULTURALE. (10.03.00)		INIZ.	5.164.569,00	5.164.569,00	5.164.569,00
			VARIAZ.			
			P. DEF.	5.164.569,00	5.164.569,00	5.164.569,00
			PAGATO		4.000.000,00	4.000.000,00
			RIM. PG.		1.164.569,00	
			TOTALE		5.164.569,00	4.000.000,00
*	L'IMPORTO EC/MSP DI RESIDUI E' PERENTE AGLI EFFETTI AMMIN.		EC/MSP	5.164.569,00		1.164.569,00
			RS31/12	1.164.569,00		
3877	SOMMA DA VERSARE ALL'ENTRATA DEL BILANCIO DELLO STATO PER I CREDITI D'IMPOSTA, FRUITI DALLE IMPRESE AGRICOLE CHE EFFETTUANO, IN TUTTO IL TERRITORIO NAZIONALE, INVESTIMENTI NEL SETTORE DELLA PRODUZIONE, COMMERCIALIZZAZIONE E TRASFORMAZIONE DEI PRODOTTI AGRICOLI (10.03.00)		INIZ.	9.921.250,00	165.000.000,00	165.000.000,00
			VARIAZ.			
			P. DEF.	9.921.250,00	165.000.000,00	165.000.000,00
			PAGATO		165.000.000,00	165.000.000,00
			RIM. PG.	9.921.250,00		
			TOTALE	9.921.250,00	165.000.000,00	165.000.000,00
*	DESTINAZIONE : 7806		EC/MSP			
			RS31/12	9.921.250,00		
VARIAZIONI: CAPITOLO 3874: L.ASS. 233 2005 (CP CS 8.234.000,00)						

		SPESA - CONSUNTIVO PER CAPITOLI			
2005		MINISTERO DELL'ECONOMIA E DELLE FINANZE		6 - POLITICHE FISCALI	
UNITA' PREVISIONALE/CAPITOLO		RESIDUI	COMPETENZA	CASSA	
NUMERO	DENOMINAZIONE				
3878	SOMME DA VERSARE ALL'ENTRATA DEL BILANCIO DELLO STATO PER I CREDITI D'IMPOSTA FRUITI IN RELAZIONE ALLA RIDUZIONE DI ALIQUOTE DELLE ACCISE (10.01.02)	INIZ.	8.250.012,90	15.281.655,00	15.281.655,00
		VARIAZ.			
		P. DEF.	8.250.012,90	15.281.655,00	15.281.655,00
		PAGATO	12,90	15.281.634,76	15.281.647,66
		RIM. PG.	8.250.000,00		
		TOTALE	8.250.012,90	15.281.634,76	15.281.647,66
		EC/MSP RS31/12			20,24 7,34
3879	SOMMA DA VERSARE ALL'ENTRATA DEL BILANCIO DELLO STATO PER I CREDITI D'IMPOSTA FRUITI DALLE SOCIETA' SPORTIVE CHE OPERANO NEI CAMPIONATI DI CALCIO E PALLACANESTRO IN RELAZIONE ALL'ASSUNZIONE DEI GIOVANI SPORTIVI (10.03.00)	INIZ.		1.500.000,00	1.500.000,00
		VARIAZ.			
		P. DEF.		1.500.000,00	1.500.000,00
		PAGATO		1.500.000,00	1.500.000,00
		RIM. PG.			
		TOTALE		1.500.000,00	1.500.000,00
		EC/MSP RS31/12			
3880	SOMMA DA VERSARE ALL'ENTRATA DEL BILANCIO DELLO STATO PER I CREDITI D'IMPOSTA FRUITI DALLE IMPRESE EDITRICI DI QUOTIDIANI E DALLE IMPRESE EDITRICI DI LIBRI E PERIODICI ISCRITTE AL REGISTRO DEGLI OPERATORI DI COMUNICAZIONE (10.03.00)	INIZ.		95.000.000,00	95.000.000,00
		VARIAZ.			
		P. DEF.		95.000.000,00	95.000.000,00
		PAGATO		95.000.000,00	95.000.000,00
		RIM. PG.			
		TOTALE		95.000.000,00	95.000.000,00
		EC/MSP RS31/12			
3881	SOMMA DA VERSARE AL BILANCIO DELLO STATO PER LA CONCESSIONE DI CREDITI DI IMPOSTA ALLE IMPRESE AGRICOLE (10.03.00)	INIZ.		4.132.000,00	4.132.000,00
		VARIAZ.			
		P. DEF.		4.132.000,00	4.132.000,00
		PAGATO		4.132.000,00	4.132.000,00
		RIM. PG.			
		TOTALE		4.132.000,00	4.132.000,00
		EC/MSP RS31/12			
6.1.5 - ONERI COMUNI					
6.1.5.1	Ammortamento				
3950	SOMMA DA VERSARE IN ENTRATA A TITOLO DI AMMORTAMENTO DI BENI IMMOBILI PATRIMONIALI. (11.02.00)	INIZ.	144.775.836,00	162.683.923,00	162.683.923,00
		VARIAZ.			
		P. DEF.	144.775.836,00	162.683.923,00	162.683.923,00
		PAGATO	144.775.836,00	17.908.087,00	162.683.923,00
		RIM. PG.			
		TOTALE	144.775.836,00	17.908.087,00	162.683.923,00
		EC/MSP RS31/12		144.775.836,00	

SPESA - CONSUNTIVO PER CAPITOLI					
2005	MINISTERO DELL'ECONOMIA E DELLE FINANZE		6 - POLITICHE FISCALI		
UNITA' PREVISIONALE/CAPITOLO		RESIDUI	COMPETENZA	CASSA	
NUMERO	DENOMINAZIONE				
6.1.5.2	Imposte sui beni di Stato				
3955	IMPOSTE, SOVRIMPOSTE, ADDIZIONALI E CONTRIBUTI GRAVANTI I BENI DEMANIALI E PATRIMONIALI	INIZ.	27.791.213,34	25.822.845,00	25.822.845,00
	(02.02.14)	VARIAZ.			
	(SPESE OBBLIGATORIE)	P. DEF.	27.791.213,34	25.822.845,00	25.822.845,00
*	L'IMPORTO EC/MSP DI RESIDUI E' PERENTE AGLI EFFETTI AMMIN.	PAGATO	6.844.810,65	10.049.216,16	16.894.026,81
		RIM. PG.	12.655.038,16	4.872.023,94	
		TOTALE	19.499.848,81	14.921.240,10	16.894.026,81
		EC/MSP	8.291.364,53	10.901.604,90	8.928.818,19
		RS31/12	17.527.062,10		
6.1.5.3	Fondi da ripartire per oneri di personale				
3961	FONDO UNICO DI AMMINISTRAZIONE PER IL MIGLIORAMENTO DELL'EFFICACIA E DELL'EFFICIENZA DEI SERVIZI ISTITUZIONALI.	INIZ.	10.302.339,00	7.025.547,00	7.025.547,00
	(01.01.03)	VARIAZ.	-10.302.339,00	-3.090.447,00	-3.090.447,00
		P. DEF.		3.935.100,00	3.935.100,00
		PAGATO			
		RIM. PG.		3.935.100,00	
		TOTALE		3.935.100,00	
		EC/MSP			3.935.100,00
		RS31/12	3.935.100,00		
6.1.5.4	Fitti figurativi				
3972	FITTI FIGURATIVI RELATIVI AGLI IMMOBILI DI PROPRIETA' PUBBLICA IN USO GRATUITO ALL'AMMINISTRAZIONE.	INIZ.	20.061.320,00	8.852.432,00	8.852.432,00
	(02.03.01)	VARIAZ.			11.208.888,00
		P. DEF.	20.061.320,00	8.852.432,00	20.061.320,00
		PAGATO			
		RIM. PG.			
		TOTALE			
		EC/MSP	20.061.320,00	8.852.432,00	20.061.320,00
		RS31/12			
VARIAZIONI: CAPITOLO 3961: DMT 31668 2005 (CP CS -7.025.547,00) DMT 73737 2005 (CS 10.302.339,00) DMT 79108 2005 (RS CS -10.302.339,00) L.ASS. 233 2005 (CP CS 3.935.100,00) CAPITOLO 3972: DMT 31374 2005 (CS 11.208.888,00)					

SPESA - CONSUNTIVO PER CAPITOLI					
2005	MINISTERO DELL'ECONOMIA E DELLE FINANZE		6 - POLITICHE FISCALI		
UNITA' PREVISIONALE/CAPITOLO		RESIDUI	COMPETENZA	CASSA	
NUMERO	DENOMINAZIONE				
6.1.5.5	Residui passivi perenti				
3975	SOMME OCCORRENTI PER IL PAGAMENTO DEI RESIDUI PASSIVI PERENTI DI SPESE CORRENTI PER I QUALI RISULTA SOPPRESSO IL CAPITOLO DI PROVENIENZA.	INIZ.	13.904.996,12		
	(12.02.03)	VARIAZ.		112.602,00	4.989.226,00
		P. DEF.	13.904.996,12	112.602,00	4.989.226,00
*	DELL'IMPORTO EC/MSP DI RESIDUI SONO PERENTI AGLI EFFETTI AMMIN. E. 4020062.35	PAGATO	978.882,16	53.061,42	1.031.943,58
		RIM. PG.	8.906.041,78	59.538,73	
		TOTALE	9.884.923,94	112.600,15	1.031.943,58
		EC/MSP	4.020.072,18	1,85	3.957.282,42
		RS31/12	8.965.580,51		
	6.1.6 - TRATTAMENTI DI QUIESCENZA, INTEGRATIVI E SOSTITUTIVI				
6.1.6.1	Indennita'				
3979	INDENNITA' DI LICENZIAMENTO E SIMILARI. INDENNITA' PER UNA VOLTA TANTO AI MUTILATI ED INVALIDI PARAPLEGICI PER CAUSA DI SERVIZIO	INIZ.			
	(01.04.01)	VARIAZ.		3.364,00	3.364,00
	(SPESE OBBLIGATORIE)	P. DEF.		3.364,00	3.364,00
		PAGATO			
		RIM. PG.		3.364,00	
		TOTALE		3.364,00	
		EC/MSP			3.364,00
		RS31/12	3.364,00		
3980	ESTINZIONE DELLE PASSIVITA' DEL SOPPRESSO ENTE "FONDO TRATTAMENTO QUIESCENZA ED ASSEGNI STRAORDINARI AL PERSONALE DEL LOTTO", NONCHE' REGOLARIZZAZIONE ED EROGAZIONE DELL'INDENNITA' DI BUONUSCITA	INIZ.	5.165,00	5.165,00	5.165,00
	(04.03.01)	VARIAZ.			
		P. DEF.	5.165,00	5.165,00	5.165,00
		PAGATO			
		RIM. PG.	5.165,00		
		TOTALE	5.165,00		
		EC/MSP		5.165,00	5.165,00
		RS31/12	5.165,00		
VARIAZIONI: CAPITOLO 3975: DMT 30377 2005 (CP CS 112.085,00) DMT 69505 2005 (CP CS 517,00) DMT 93454 2005 (CS 4.876.624,00) CAPITOLO 3979: DMT 69514 2005 (CP CS 3.364,00)					

SPESA - CONSUNTIVO PER CAPITOLI					
2005	MINISTERO DELL'ECONOMIA E DELLE FINANZE		6 - POLITICHE FISCALI		
UNITA' PREVISIONALE/CAPITOLO		RESIDUI	COMPETENZA	CASSA	
NUMERO	DENOMINAZIONE				
6.1.6.2	Fondi di previdenza				
3985	QUOTA DEL 30 PER CENTO DEL GETTITO DEI TRIBUTI SPECIALI DI CUI ALLA TABELLA 'A' ALLEGATA AL DECRETO DEL PRESIDENTE DELLA REPUBBLICA 26 OTTOBRE 1972, N. 648, RISCOSSI PER I SERVIZI RESI DAL MINISTERO DELLE FINANZE, DA ATTRIBUIRE AL FONDO DI PREVIDENZA PER IL PERSONALE DEL MINISTERO DELLE FINANZE (05.03.01)	INIZ. 32.645.859,00 VARIAZ. P. DEF. 32.645.859,00 PAGATO 11.308.859,00 RIM. PG. TOTALE 11.308.859,00 EC/MSP 21.337.000,00 RS31/12 11.308.859,00	57.326.700,00	57.326.700,00	57.326.700,00
3986	QUOTA DEI PROVENTI CONTRAVVENZIONALI DELLE PENE PECUNIARIE E DELLE SOMME RICAVATE DALLA VENDITA DI BENI CONFISCATI E DI CORPI DI REATO E DAL RECUPERO DEI CREDITI DELLO STATO, NONCHE' LA QUOTA RELATIVA ALL'I.V.A., DA DESTINARE AL FONDO DI PREVIDENZA PER IL PERSONALE DEL MINISTERO DELLE FINANZE (04.03.01) (SPESE OBBLIGATORIE)	INIZ. 584.528,00 VARIAZ. P. DEF. 584.528,00 PAGATO 584.528,00 RIM. PG. TOTALE 584.528,00 EC/MSP RS31/12	5.377.614,00 17.685.803,00 23.063.417,00 20.649.678,00 20.649.678,00 2.413.739,00	15.856.592,00 21.234.206,00 21.234.206,00	15.856.592,00 21.234.206,00 21.234.206,00
3987	QUOTA DEL 20 PER CENTO DELLE SANZIONI PECUNIARIE RISCOSE INMATERIA DIIMPOSTE DIRETTE DA DESTINARE AL FONDO DI PREVIDENZA PER IL PERSONALE DEL MINISTERO DELLE FINANZE ED AL FONDO DI ASSISTENZA PER I FINANZIERI, PER SCOPI ISTITUZIONALI. (04.03.01) (SPESE OBBLIGATORIE)	INIZ. 2.059.714,00 VARIAZ. P. DEF. 2.059.714,00 PAGATO 2.059.714,00 RIM. PG. TOTALE 2.059.714,00 EC/MSP RS31/12	9.098.774,00 41.047.010,00 50.145.784,00 46.262.071,00 46.262.071,00 3.883.713,00	43.106.724,00 52.205.498,00 48.321.785,00 48.321.785,00	43.106.724,00 52.205.498,00 48.321.785,00 48.321.785,00
3988	QUOTE DEI PROVENTI CONTRAVVENZIONALI, DELLE PENE PECUNIARIE E DELLE SOMME RICAVATE DALLA VENDITA DI BENI CONFISCATI E DICORPI DI REATO E DEL RECUPERO DEI CREDITI DELLO STATO DA DESTINARE AL FONDO DI ASSISTENZA PER I FINANZIERI PER GLI SCOPI ISTITUZIONALI E PER LA EROGAZIONE AGLI AVENTI DIRITTO NONCHE' LE QUOTE RELATIVE ALL'I.V.A. DESTINATE ALL'ENTE AI SOLI FINI ISTITUZIONALI. (04.03.01) (SPESE OBBLIGATORIE)	INIZ. 217.974,00 VARIAZ. P. DEF. 217.974,00 PAGATO 217.974,00 RIM. PG. TOTALE 217.974,00 EC/MSP RS31/12	379.257,00 2.793.278,00 3.172.535,00 2.864.388,00 2.864.388,00 308.147,00	3.082.362,00 3.082.362,00	3.082.362,00 3.082.362,00
VARIAZIONI:					
CAPITOLO 3986: DMT 64818 2005 (CP CS 844.636,00)					
DMT 82750 2005 (CP CS 3.647.523,00)					
DMT 93454 2005 (CS 584.528,00)					
DMT 105963 2005 (CP CS 2.825.179,00)					
DMT 126172 2005 (CP CS 2.294.413,00)					
DMT 154040 2005 (CP 2.413.739,00)					
L.ASS. 233 2005 (CP CS 5.660.313,00)					
CAPITOLO 3987: DMT 64808 2005 (CP CS 4.575.322,00)					
DMT 82747 2005 (CP CS 9.673.952,00)					
DMT 93454 2005 (CS 2.059.714,00)					
DMT 105962 2005 (CP CS 6.270.184,00)					
DMT 125970 2005 (CP CS 5.852.647,00)					
DMT 154037 2005 (CP CS 3.883.713,00)					
L.ASS. 233 2005 (CP CS 10.791.192,00)					
CAPITOLO 3988: DMT 64818 2005 (CP CS 220.413,00)					
DMT 82750 2005 (CP CS 903.832,00)					
DMT 93454 2005 (CS 217.974,00)					
DMT 105963 2005 (CP CS 403.470,00)					
					SEGUE

SPESA - CONSUNTIVO PER CAPITOLI				
2005	MINISTERO DELL'ECONOMIA E DELLE FINANZE		6 - POLITICHE FISCALI	
UNITA' PREVISIONALE/CAPITOLO		RESIDUI	COMPETENZA	CASSA
NUMERO	DENOMINAZIONE			
CONTINUA				
	DMT	126172 2005 (CP CS 435.293,00)		
	DMT	154040 2005 (CP 308.147,00)		
	L.ASS.	233 2005 (CP CS 522.123,00)		

SPESA - CONSUNTIVO PER CAPITOLI					
2005	MINISTERO DELL'ECONOMIA E DELLE FINANZE		6 - POLITICHE FISCALI		
UNITA' PREVISIONALE/CAPITOLO		RESIDUI	COMPETENZA	CASSA	
NUMERO	DENOMINAZIONE				
	6.1.7 - ONERI DEL DEBITO PUBBLICO				
6.1.7.1	Interessi di mora				
4015	INDENNITA' PER RITARDATO SGRAVIO DI IMPOSTE PAGATE. INTERESSI DI MORA DA CORRISPONDERE AI CONTRIBUENTI SULLE SOMME INDEBITAMENTE RISCOSE DALL'ERARIO PER IMPOSTE DIRETTE	INIZ.	15.969.661,66	774.685.349,00	774.685.349,00
		VARIAZ.			
		P. DEF.	15.969.661,66	774.685.349,00	774.685.349,00
	(09.01.04)	PAGATO	3.574.490,19	712.576.516,18	716.151.006,37
	(SPESE OBBLIGATORIE)	RIM. PG.	292.391,79	56.082.960,44	
*	DELL'IMPORTO EC/MSP DI RESIDUI SONO PERENTI AGLI EFFETTI AMMIN. E. 7449332.04	TOTALE	3.866.881,98	768.659.476,62	716.151.006,37
		EC/MSP	12.102.779,68	6.025.872,38	58.534.342,63
		RS31/12	56.375.352,23		
4016	INTERESSI DI MORA DA CORRISPONDERE AI CONTRIBUENTI SULLE SOMME INDEBITAMENTE RISCOSE DALL'ERARIO PER TASSE E IMPOSTE INDIRETTE SUGLI AFFARI. INTERESSI DA CORRISPONDERE AI CONTRIBUENTI SULLE SOMME DA RIMBORSARE A TITOLO DI IMPOSTA SUL VALORE AGGIUNTO.	INIZ.	23.925.342,29	200.000.000,00	200.000.000,00
		VARIAZ.			
		P. DEF.	23.925.342,29	200.000.000,00	200.000.000,00
	(09.01.04)	PAGATO	3.564.954,51	145.049.420,07	148.614.374,58
	(SPESE OBBLIGATORIE)	RIM. PG.	1.180.768,74	24.251.724,13	
		TOTALE	4.745.723,25	169.301.144,20	148.614.374,58
*	DELL'IMPORTO EC/MSP DI RESIDUI SONO PERENTI AGLI EFFETTI AMMIN. E. 18329869.94	EC/MSP	19.179.619,04	30.698.855,80	51.385.625,42
		RS31/12	25.432.492,87		
	6.2 TITOLO II - SPESE IN CONTO CAPITALE				
	6.2.3 - INVESTIMENTI				
6.2.3.1	Edilizia di servizio				
7751	ACQUISTO E COSTRUZIONE DI IMMOBILI DA ADIBIRE A SEDI DEGLI UFFICI FINANZIARI. RISTRUTTURAZIONE E AMMODERNAMENTO DEGLI EDIFICI ESISTENTI	INIZ.	1.166.257,14		1.400.546,00
		VARIAZ.		1.243.090,00	66.288,00
		P. DEF.	1.166.257,14	1.243.090,00	1.466.834,00
	(21.01.04)	PAGATO	167.809,30	252.487,49	420.296,79
*	L'IMPORTO EC/MSP DI RESIDUI E' PERENTE AGLI EFFETTI AMMIN.	RIM. PG.	731.800,98	988.018,96	
		TOTALE	899.610,28	1.240.506,45	420.296,79
		EC/MSP	266.646,86	2.583,55	1.046.537,21
		RS31/12	1.719.819,94		
VARIAZIONI: CAPITOLO 7751: DMT 2000 2005 (CS -956.802,00) DMT 54660 2005 (CP CS 873.090,00) DMC 50026 2005 (CP 370.000,00 CS 150.000,00)					

2005		SPESA - CONSUNTIVO PER CAPITOLI			
		MINISTERO DELL'ECONOMIA E DELLE FINANZE	6 - POLITICHE FISCALI		
UNITA' PREVISIONALE/CAPITOLO		RESIDUI	COMPETENZA	CASSA	
NUMERO	DENOMINAZIONE				
7752	ACQUISTO DI STABILI E TERRENI; COSTRUZIONE DI IMMOBILI (21.01.04)	INIZ. 7.512.476,39 VARIAZ. P. DEF. 7.512.476,39		95.366,00 95.366,00	95.366,00 95.366,00
*	L'IMPORTO EC/MSP DI RESIDUI E' PERENTE AGLI EFFETTI AMMIN.	PAGATO RIM. PG. TOTALE EC/MSP RS31/12		21.352,92 74.011,57 95.364,49 1,51	21.352,92 21.352,92 74.013,08
7754	SOMMA DA ATTRIBUIRE ALL'AGENZIA DEL DEMANIO PER L'ACQUISTO DI IMMOBILI DA ADIBIRE A SEDI DELLE AMMINISTRAZIONI STATALI E PER GLI INTERVENTI SUGLI IMMOBILI CONFISCATI ALLA CRIMINALITA' ORGANIZZATA (22.01.01)	INIZ. 74.369.937,00 VARIAZ. P. DEF. 74.369.937,00 PAGATO RIM. PG. 74.369.937,00 TOTALE 74.369.937,00 EC/MSP RS31/12 148.739.874,00		74.369.937,00 74.369.937,00	74.369.937,00 74.369.937,00 74.369.937,00
6.2.3.2	Informatica di servizio				
7761	SPESE RELATIVE AL FINANZIAMENTO DEL PROGETTO INTERSETTORIALE "RETE UNITARIA DELLA PUBBLICA AMMINISTRAZIONE", NONCHE' DEI PROGETTI INTERSETTORIALI E DI INFRASTRUTTURA INFORMATICA E TELEMATICA AD ESSO CONNESSI. (21.01.06)	INIZ. 1.197.543,56 VARIAZ. P. DEF. 1.197.543,56 PAGATO RIM. PG. TOTALE EC/MSP RS31/12			1.404.857,00 -1.274.974,00 129.883,00 129.883,00
7762	SPESE PER LO SVILUPPO DEI SERVIZI AUTOMATIZZATI DEL SISTEMA INFORMATICO DEL MINISTERO (21.01.06)	INIZ. 57.731.874,38 VARIAZ. P. DEF. 57.731.874,38 PAGATO RIM. PG. 42.056.737,84 TOTALE 57.638.475,10 EC/MSP RS31/12 70.845.410,14		33.210.491,00 -30.498,00 33.179.993,00 4.391.320,70 28.788.672,30 33.179.993,00	34.000.000,00 -14.023.869,00 19.976.131,00 19.973.057,96 19.973.057,96 3.073,04
VARIAZIONI: CAPITOLO 7752: DMT 49664 2005 (CP CS 79.614,00) DMT 54660 2005 (CP CS 15.752,00) CAPITOLO 7761: DMT 2000 2005 (CS -1.274.974,00) CAPITOLO 7762: DMT 2000 2005 (CS -13.759.112,00) DMC 50026 2005 (CP -370.000,00 CS -150.000,00) DMC 58491 2005 (CS -454.259,00) L.ASS. 233 2005 (CP CS 339.502,00)					

2005		SPESA - CONSUNTIVO PER CAPITOLI			
MINISTERO DELL'ECONOMIA E DELLE FINANZE		6 - POLITICHE FISCALI			
UNITA' PREVISIONALE/CAPITOLO		RESIDUI	COMPETENZA	CASSA	
NUMERO	DENOMINAZIONE				
7763	QUOTA DELLE RISORSE RELATIVE ALLE SOMME RISCOSE IN VIA DEFINITIVA CORRELABILI AD ATTIVITA' DI CONTROLLO FISCALE, ALLE MAGGIORI ENTRATE REALIZZATE CON LA VENDITA DEGLI IMMOBILI DELLO STATO ED AI RISPARMI DI SPESA PER INTERESSI, DA DESTINARE AL POTENZIAMENTO DELL'AMMINISTRAZIONE ECONOMICA E FINANZIARIA. (21.01.06) (NUOVA ISTITUZIONE)	INIZ. VARIAZ. P. DEF. PAGATO RIM. PG. TOTALE EC/MSP RS31/12		620.000,00 620.000,00 620.000,00 620.000,00	620.000,00 620.000,00 620.000,00
6.2.3.3	Beni mobili				
7770	SPESE PER ACQUISTO DI ATTREZZATURE E APPARECCHIATURE NON INFORMATICHE, DI MOBILIO E DI DOTAZIONI LIBRARIE. (21.01.02)	INIZ. VARIAZ. P. DEF. PAGATO RIM. PG. TOTALE EC/MSP RS31/12	124.713,21 124.713,21 40.291,30 84.421,91 124.713,21 555.642,09	494.789,00 494.789,00 23.568,82 471.220,18 494.789,00	299.920,00 -214.724,00 85.196,00 63.860,12 63.860,12 21.335,88
6.2.3.4	Agenzia delle Entrate				
7775	SOMMA OCCORRENTE PER LA REALIZZAZIONE DI PROGRAMMI DI INVESTIMENTO (22.01.01) (NUOVA ISTITUZIONE)	INIZ. VARIAZ. P. DEF. PAGATO RIM. PG. TOTALE EC/MSP RS31/12	120.760.610,31 120.760.610,31 184.844,00 120.575.766,25 120.760.610,25 0,06 120.575.766,25		184.844,00 184.844,00 184.844,00 184.844,00
VARIAZIONI: CAPITOLO 7763: DMT 102315 2005 (CP CS 620.000,00) CAPITOLO 7770: DMT 2000 2005 (CS -214.724,00) CAPITOLO 7775: DMT 97697 2005 (CS 184.844,00)					

2005		SPESA - CONSUNTIVO PER CAPITOLI			
		MINISTERO DELL'ECONOMIA E DELLE FINANZE	6 - POLITICHE FISCALI		
UNITA' PREVISIONALE/CAPITOLO		RESIDUI	COMPETENZA	CASSA	
NUMERO	DENOMINAZIONE				
6.2.3.5	Agenzia del Demanio				
7777	SOMMA OCCORRENTE PER LA REALIZZAZIONE DI PROGRAMMI DI INVESTIMENTO (22.01.01)	INIZ.	154.875.138,90		
		VARIAZ.			
		P. DEF.	154.875.138,90		
		PAGATO			
		RIM. PG.	154.875.138,90		
		TOTALE	154.875.138,90		
		EC/MSP			
		RS31/12	154.875.138,90		
6.2.3.6	Agenzia del Territorio				
7779	SOMMA OCCORRENTE PER LA REALIZZAZIONE DI PROGRAMMI DI INVESTIMENTO (22.01.01) (NUOVA ISTITUZIONE)	INIZ.	1.999.999,67		
		VARIAZ.			2.000.000,00
		P. DEF.	1.999.999,67		2.000.000,00
		PAGATO	1.999.999,67		1.999.999,67
		RIM. PG.			
		TOTALE	1.999.999,67		1.999.999,67
		EC/MSP			0,33
		RS31/12			
6.2.3.7	Agenzia delle Dogane				
7781	SOMMA OCCORRENTE PER LA REALIZZAZIONE DI PROGRAMMI DI INVESTIMENTO (22.01.01) (NUOVA ISTITUZIONE)	INIZ.	2.488.162,33		
		VARIAZ.			2.488.163,00
		P. DEF.	2.488.162,33		2.488.163,00
		PAGATO	2.488.162,33		2.488.162,33
		RIM. PG.			
		TOTALE	2.488.162,33		2.488.162,33
		EC/MSP			0,67
		RS31/12			
VARIAZIONI: CAPITOLO 7779: DMT 57745 2005 (CS 2.000.000,00) CAPITOLO 7781: DMT 57745 2005 (CS 2.488.163,00)					

2005		SPESA - CONSUNTIVO PER CAPITOLI			
		MINISTERO DELL'ECONOMIA E DELLE FINANZE	6 - POLITICHE FISCALI		
UNITA' PREVISIONALE/CAPITOLO		RESIDUI	COMPETENZA	CASSA	
NUMERO	DENOMINAZIONE				
6.2.3.8	Gestione residui del soppresso Dipartimento delle Entrate				
7786	ACQUISTO E COSTRUZIONE DI IMMOBILI DA ADIBIRE A SEDI DEGLI UFFICI FINANZIARI. RISTRUTTURAZIONE E AMMODERNAMENTO DEGLI EDIFICI ESISTENTI (21.01.04)	INIZ. 447.440,57 VARIAZ. P. DEF. 447.440,57			
*	DELL'IMPORTO EC/MSP DI RESIDUI SONO PERENTI AGLI EFFETTI AMMIN. E. 386962.32	PAGATO RIM. PG. 60.472,18 TOTALE 60.472,18 EC/MSP 386.968,39 RS31/12 60.472,18			
7787	SPESE PER LO SVILUPPO DEI SERVIZI AUTOMATIZZATI DEL SISTEMA INFORMATICO (21.01.06)	INIZ. 10.861.470,97 VARIAZ. P. DEF. 10.861.470,97			41.998,00
*	L'IMPORTO EC/MSP DI RESIDUI E' PERENTE AGLI EFFETTI AMMIN.	PAGATO 41.990,00 RIM. PG. 5.771.249,94 TOTALE 5.813.239,94 EC/MSP 5.048.231,03 RS31/12 5.771.249,94			41.990,00
7788	SPESE PER ACQUISTO DI ATTREZZATURE E APPARECCHIATURE NON INFORMATICHE, DI MOBILIO E DI DOTAZIONI LIBRARIE. (21.01.02)	INIZ. 180.612,99 VARIAZ. P. DEF. 180.612,99			
		PAGATO RIM. PG. 180.612,99 TOTALE 180.612,99 EC/MSP RS31/12 180.612,99			8,00
VARIAZIONI: CAPITOLO 7787: DMT 2000 2005 (CS -412.261,00) DMC 58491 2005 (CS 454.259,00)					

2005		SPESA - CONSUNTIVO PER CAPITOLI			
		MINISTERO DELL'ECONOMIA E DELLE FINANZE	6 - POLITICHE FISCALI		
UNITA' PREVISIONALE/CAPITOLO		RESIDUI	COMPETENZA	CASSA	
NUMERO	DENOMINAZIONE				
6.2.3.9	Gestione residui del soppresso Dipartimento delle Dogane				
7798	SPESE PER LA REALIZZAZIONE DI STRUTTURE EDILIZIE PER GLI UFFICI CENTRALI E PERIFERICI (21.01.04) (NUOVA ISTITUZIONE)	INIZ. 100.354,14 VARIAZ. P. DEF. 100.354,14 PAGATO RIM. PG. 100.354,14 TOTALE 100.354,14 EC/MSP RS31/12 804.163,67		703.811,00 703.811,00 703.809,53 703.809,53	74.543,00 74.543,00
7799	ACQUISTO E COSTRUZIONE DI IMMOBILI DA ADIBIRE A SEDI DEGLI UFFICI FINANZIARI. RISTRUTTURAZIONE E AMMODERNAMENTO DEGLI EDIFICI ESISTENTI (21.01.04) (NUOVA ISTITUZIONE)	INIZ. 121.515,40 VARIAZ. P. DEF. 121.515,40 PAGATO RIM. PG. TOTALE EC/MSP RS31/12 121.515,40			
*	L'IMPORTO EC/MSP DI RESIDUI E' PERENTE AGLI EFFETTI AMMIN.			1,47	74.543,00
7800	SPESE PER LO SVILUPPO DEI SERVIZI AUTOMATIZZATI DEL SISTEMA INFORMATICO (21.01.06) (NUOVA ISTITUZIONE)	INIZ. 3.033.143,38 VARIAZ. P. DEF. 3.033.143,38 PAGATO RIM. PG. 3.033.143,38 TOTALE 3.033.143,38 EC/MSP RS31/12 3.033.143,38			
VARIAZIONI: CAPITOLE 7798: DMT 104640 2005 (CP CS 74.543,00) DMT 130304 2005 (CP 629.268,00)					

		SPESA - CONSUNTIVO PER CAPITOLI			
2005		MINISTERO DELL'ECONOMIA E DELLE FINANZE	6 - POLITICHE FISCALI		
UNITA' PREVISIONALE/CAPITOLO		RESIDUI	COMPETENZA	CASSA	
NUMERO	DENOMINAZIONE				
7801	SPESE PER ACQUISTO DI ATTREZZATURE E APPARECCHIATURE NON INFORMATICHE, DI MOBILIO E DI DOTAZIONI LIBRARIE. (21.01.02) (NUOVA ISTITUZIONE)	INIZ. 1.020,26 VARIAZ. P. DEF. 1.020,26 PAGATO RIM. PG. 1.020,26 TOTALE 1.020,26 EC/MSP RS31/12 1.020,26			
6.2.3.10	Gestione residui del soppresso Dipartimento del Territorio				
7810	ACQUISTO E COSTRUZIONE DI IMMOBILI DA ADIBIRE A SEDI DEGLI UFFICI FINANZIARI. RISTRUTTURAZIONE E AMMODERNAMENTO DEGLI EDIFICI ESISTENTI (21.01.04) (NUOVA ISTITUZIONE)	INIZ. 1.488.519,50 VARIAZ. P. DEF. 1.488.519,50 PAGATO RIM. PG. 1.091.588,39 TOTALE 1.091.588,39 EC/MSP 396.931,11 RS31/12 1.260.065,49		337.878,00 337.878,00 169.400,00 168.477,10 337.877,10 0,90	337.878,00 337.878,00 169.400,00 169.400,00 169.400,00 168.478,00
*	L'IMPORTO EC/MSP DI RESIDUI E' PERENTE AGLI EFFETTI AMMIN.				
7812	SPESE PER LO SVILUPPO DEI SERVIZI AUTOMATIZZATI DEL SISTEMA INFORMATICO (21.01.06) (NUOVA ISTITUZIONE)	INIZ. 2.565.246,20 VARIAZ. P. DEF. 2.565.246,20 PAGATO RIM. PG. 2.564.417,89 TOTALE 2.564.417,89 EC/MSP 828,31 RS31/12 2.907.404,29		342.987,00 342.987,00 342.986,40 342.986,40 0,60	
*	L'IMPORTO EC/MSP DI RESIDUI E' PERENTE AGLI EFFETTI AMMIN.				
VARIAZIONI: CAPITOLO 7810: DMT 24756 2005 (CP CS 169.400,00) DMT 104640 2005 (CP CS 168.478,00) CAPITOLO 7812: DMT 130304 2005 (CP 342.987,00)					

		SPESA - CONSUNTIVO PER CAPITOLI			
2005		MINISTERO DELL'ECONOMIA E DELLE FINANZE	6 - POLITICHE FISCALI		
UNITA' PREVISIONALE/CAPITOLO		RESIDUI	COMPETENZA	CASSA	
NUMERO	DENOMINAZIONE				
7813	SPESE PER ACQUISTO DI ATTREZZATURE E APPARECCHIATURE NON INFORMATICHE, DI MOBILIO E DI DOTAZIONI LIBRARIE. (21.01.02) (NUOVA ISTITUZIONE)	INIZ. 6.538,94 VARIAZ. P. DEF. 6.538,94 PAGATO RIM. PG. 6.538,94 TOTALE 6.538,94 EC/MSP RS31/12 6.538,94			
6.2.3.11	Comuni di confine				
7757	SOMMA DA ATTRIBUIRE AI COMUNI DI CONFINE QUALE COMPENSAZIONE FINANZIARIA DOVUTA DAI COMPETENTI ORGANI SVIZZERI PER L'IMPOSIZIONE OPERATA SULLE REMUNERAZIONI DEI LAVORATORI FRONTALIERI ITALIANI, DA DESTINARE ALLA CREAZIONE OD AL POTENZIAMENTO DI OPERE, DI SERVIZI PUBBLICI E DI INFRASTRUTTURE (22.02.02) (NUOVA ISTITUZIONE)	INIZ. VARIAZ. P. DEF. PAGATO RIM. PG. TOTALE EC/MSP RS31/12 22.868.203,00		22.868.203,00 22.868.203,00 22.868.203,00 22.868.203,00	22.868.203,00 22.868.203,00 22.868.203,00
6.2.3.12	Crediti di imposta				
7790	SOMMA DA VERSARE ALL'ENTRATA DEL BILANCIO DELLO STATO PER I CREDITI D'IMPOSTA FRUITI DAI SOGGETTI PER INVESTIMENTI REALIZZATI NELLE AREE SVANTAGGIATE IL CUI DIRITTO AL CONTRIBUTO E' MATURATO A DECORRERE DALL'8 LUGLIO 2002 A SEGUITO DI APPOSITO ASSENSO DELL'ISTANZA PRESENTATA (23.01.01)	INIZ. VARIAZ. P. DEF. PAGATO RIM. PG. TOTALE EC/MSP RS31/12		100.000.000,00 100.000.000,00 100.000.000,00 100.000.000,00	100.000.000,00 100.000.000,00 100.000.000,00
VARIAZIONI: CAPITOLO 7757: DMT 100682 2005 (CP CS 22.868.203,00)					

2005		SPESA - CONSUNTIVO PER CAPITOLI			
		MINISTERO DELL'ECONOMIA E DELLE FINANZE	6 - POLITICHE FISCALI		
UNITA' PREVISIONALE/CAPITOLO		RESIDUI	COMPETENZA	CASSA	
NUMERO	DENOMINAZIONE				
7791	SOMMA DA VERSARE ALL'ENTRATA DEL BILANCIO DELLO STATO PER I CREDITI D'IMPOSTA FRUITI DAI SOGGETTI CHE, A DECORRERE DAL 2003, HANNO REALIZZATO INVESTIMENTI NELLE AREE SVANTAGGIATE, NONCHE' DA QUELLI CHE AVENDO MATURATO IL CONTRIBUTO NELL'ANNO 2002 NON HANNO OTTENUTO L'ACCOGLIMENTO PER ESAURIMENTO DELLE RISORSE DISPONIBILI NEL 2002 (23.01.01)	INIZ. VARIAZ. P. DEF. PAGATO RIM. PG. TOTALE EC/MSP RS31/12		465.000.000,00 465.000.000,00 465.000.000,00 465.000.000,00 465.000.000,00	465.000.000,00 465.000.000,00 465.000.000,00 465.000.000,00
7793	SOMMA DA VERSARE ALL'ENTRATA DEL BILANCIO DELLO STATO PER I CREDITI D'IMPOSTA FRUITI DAI DATORI DI LAVORO PER INCREMENTI OCCUPAZIONALI REALIZZATI DAL 2003 AL 2006 IVI COMPRESA LA MAGGIORAZIONE DEL CONTRIBUTO PER LE ASSUNZIONI NEL MEZZOGIORNO (23.01.01)	INIZ. VARIAZ. P. DEF. PAGATO RIM. PG. TOTALE EC/MSP RS31/12		435.000.000,00 435.000.000,00 435.000.000,00 435.000.000,00 435.000.000,00	435.000.000,00 435.000.000,00 435.000.000,00 435.000.000,00
7795	SOMME DA VERSARE ALL'ENTRATA DEL BILANCIO DELLO STATO PER I CREDITI D'IMPOSTA FRUITI DALLE FARMACIE (23.01.01) (NUOVA ISTITUZIONE)	INIZ. VARIAZ. P. DEF. PAGATO RIM. PG. TOTALE EC/MSP RS31/12	4.000.000,00 4.000.000,00 4.000.000,00 4.000.000,00 4.000.000,00	400.000,00 400.000,00 400.000,00 400.000,00 400.000,00	400.000,00 400.000,00 400.000,00 400.000,00 400.000,00
7797	SOMMA DA VERSARE ALL'ENTRATA DEL BILANCIO DELLO STATO PER I CONTRIBUTI SPETTANTI PER IL PREMIO DI CONCENTRAZIONE, FRUITI DALLE IMPRESE SOTTO FORMA DI CREDITI D'IMPOSTA (23.01.01) (NUOVA ISTITUZIONE)	INIZ. VARIAZ. P. DEF. PAGATO RIM. PG. TOTALE EC/MSP RS31/12		120.000.000,00 120.000.000,00 120.000.000,00 120.000.000,00 120.000.000,00	120.000.000,00 120.000.000,00 120.000.000,00 120.000.000,00 120.000.000,00
VARIAZIONI:					
CAPITOLO 7795: DMT		139833 2005	(CP CS 400.000,00)		
CAPITOLO 7797: DMT		121977 2005	(CP CS 120.000.000,00)		

SPESA - CONSUNTIVO PER CAPITOLI					
2005	MINISTERO DELL'ECONOMIA E DELLE FINANZE		6 - POLITICHE FISCALI		
UNITA' PREVISIONALE/CAPITOLO		RESIDUI	COMPETENZA	CASSA	
NUMERO	DENOMINAZIONE				
7814	SOMMA DA VERSARE ALL'ENTRATA DEL BILANCIO DELLO STATO PER I CREDITI D'IMPOSTA FRUITI DALLA IMPRESE RIENTRANTI NELLA DEFINIZIONE COMUNITARIA DI MICROIMPRESE CHE PRENDONO PARTE A PROCESSI DI CONCENTRAZIONE (23.01.01) (NUOVA ISTITUZIONE)		INIZ.		
			VARIAZ.	34.000.000,00	34.000.000,00
			P. DEF.	34.000.000,00	34.000.000,00
			PAGATO		
			RIM. PG.	34.000.000,00	
			TOTALE	34.000.000,00	
			EC/MSP		34.000.000,00
			RS31/12	34.000.000,00	
6.2.10	ONERI COMUNI				
6.2.10.1	Residui passivi perenti				
7815	SOMME OCCORRENTI PER IL PAGAMENTO DEI RESIDUI PASSIVI PERENTI DI SPESE IN CONTO CAPITALE PER I QUALI RISULTA SOPPRESSO IL CAPITOLO DI PROVENIENZA (26.04.03) (PER MEMORIA)		INIZ.		
			VARIAZ.		
			P. DEF.		
			PAGATO		
			RIM. PG.		
			TOTALE		
			EC/MSP		
			RS31/12		
	TOTALE CENTRO DI RESPONSABILITA'		INIZ.	1.843.241.164,62	44.977.626.802,00
			VARIAZ.	84.633,00	6.509.652.854,00
			P. DEF.	1.843.325.797,62	51.487.279.656,00
			PAGATO	649.880.939,74	49.434.479.201,55
			RIM. PG.	700.165.299,62	1.209.406.387,62
			TOTALE	1.350.046.239,36	50.643.885.589,17
			EC/MSP	493.279.558,26	843.394.066,83
			RS31/12	1.909.571.687,24	1.688.263.723,71
VARIAZIONI: CAPITOLO 7814: DMT 76289 2005 (CP CS 34.000.000,00)					

SPESA - CONSUNTIVO PER CAPITOLI					
2005	MINISTERO DELL'ECONOMIA E DELLE FINANZE		7 - GUARDIA DI FINANZA		
UNITA' PREVISIONALE/CAPITOLO		RESIDUI	COMPETENZA	CASSA	
NUMERO	DENOMINAZIONE				
	7 - GUARDIA DI FINANZA				
	7.1 TITOLO I - SPESE CORRENTI				
	7.1.1 - FUNZIONAMENTO				
7.1.1.1	Spese generali di funzionamento				
	Personale				
4201	STIPENDI, ASSEGNI, PAGHE ED ALTRE INDENNITA' AL PERSONALE MILITARE AL NETTO DELL'IMPOSTA REGIONALE SULLE ATTIVITA' PRODUTTIVE E DEGLI ONERI SOCIALI A CARICO DELL'AMMINISTRAZIONE. PREMI DI CONGEDAMENTO (01.01.01) (SPESE OBBLIGATORIE)	INIZ. VARIAZ. P. DEF. PAGATO RIM. PG. TOTALE EC/MSP RS31/12	 53.184.000,00 53.184.000,00 48.558.556,68 48.558.556,68 4.625.443,32	1.928.939.930,00 224.522.000,00 2.153.461.930,00 2.153.461.929,13 2.153.461.929,13 0,87	1.928.939.930,00 277.706.000,00 2.206.645.930,00 2.202.020.485,81 2.202.020.485,81 4.625.444,19
4202	STIPENDI ED ALTRI ASSEGNI FISSI AL PERSONALE CIVILE AL NETTO DELL'IMPOSTA REGIONALE SULLE ATTIVITA' PRODUTTIVE E DEGLI ONERI SOCIALI A CARICO DELL'AMMINISTRAZIONE. (01.01.01) (SPESE OBBLIGATORIE)	INIZ. VARIAZ. P. DEF. PAGATO RIM. PG. TOTALE EC/MSP RS31/12	 755,52 755,52 755,52 755,52 755,52	1.533.687,00 1.533.687,00 1.562.392,78 1.562.392,78 +28.705,78	1.533.687,00 1.533.687,00 1.562.392,78 1.562.392,78 +28.705,78
*	L'IMPORTO EC/MSP DI RESIDUI E' PERENTE AGLI EFFETTI AMMIN.	TOTALE EC/MSP RS31/12	 755,52	 1.562.392,78 +28.705,78	 1.562.392,78 +28.705,78
4203	COMPENSI PER LAVORO STRAORDINARIO AL PERSONALE CIVILE (01.01.02)	INIZ. VARIAZ. P. DEF. PAGATO RIM. PG. TOTALE EC/MSP RS31/12	 1.053,98	 10.946,02 10.946,02 1.053,98	 2.000,00 12.000,00 14.000,00 10.946,02 10.946,02 3.053,98
VARIAZIONI: CAPITOLO 4201: DMT 22041 2005 (RS 53.184.000,00 CP 84.392.000,00 CS 137.576.000,00) DMT 135606 2005 (CP CS 140.130.000,00) CAPITOLO 4203: DMT 48338 2005 (CP CS 12.000,00)					

SPESA - CONSUNTIVO PER CAPITOLI					
2005		MINISTERO DELL'ECONOMIA E DELLE FINANZE		7 - GUARDIA DI FINANZA	
UNITA' PREVISIONALE/CAPITOLO		RESIDUI	COMPETENZA	CASSA	
NUMERO	DENOMINAZIONE				
4204	SPESE PER MISSIONI ALL'INTERNO, ALL'ESTERO E PER TRAFERIMENTI DEL PERSONALE MILITARE (02.02.13)	INIZ.		31.008.569,00	31.061.062,00
		VARIAZ.		12.258.224,00	12.258.224,00
		P. DEF.		43.266.793,00	43.319.286,00
		PAGATO		38.266.792,65	38.266.792,65
		RIM. PG.			
		TOTALE		38.266.792,65	38.266.792,65
		EC/MSP RS31/12		5.000.000,35	5.052.493,35
4205	SPESE PER MISSIONI ALL'INTERNO E ALL'ESTERO DEL PERSONALE CIVILE (02.02.13)	INIZ.		36.510,00	36.510,00
		VARIAZ.		10.000,00	10.000,00
		P. DEF.		46.510,00	46.510,00
		PAGATO		46.035,86	46.035,86
		RIM. PG.			
		TOTALE		46.035,86	46.035,86
		EC/MSP RS31/12		474,14	474,14
4206	INDENNITA' DI RISCHIO, ANCHE AGLI OPERATORI SUBACQUEI, DI MANEGGIO VALORI DI CASSA, MECCANOGRAFICA E DI SERVIZIO NOTTURNO, AL NETTO DELL'IMPOSTA REGIONALE SULLE ATTIVITA' PRODUTTIVE E DEGLI ONERI SOCIALI A CARICO DELL'AMMINISTRAZIONE (01.01.05) (SPESE OBBLIGATORIE)	INIZ.		1.032.914,00	1.032.914,00
		VARIAZ.			
		P. DEF.		1.032.914,00	1.032.914,00
		PAGATO		998.400,35	998.400,35
		RIM. PG.			
		TOTALE		998.400,35	998.400,35
		EC/MSP RS31/12		34.513,65	34.513,65
4207	INDENNITA' E SPESE DI VIAGGIO PER SERVIZI COLLETTIVI. SPESE PER TRADUZIONI E SCORTE DI DETENUTI MILITARI E CIVILI (02.02.14)	INIZ.		15.153,00	15.153,00
		VARIAZ.		10.000,00	10.000,00
		P. DEF.		25.153,00	25.153,00
		PAGATO		15.153,00	15.153,00
		RIM. PG.			
		TOTALE		15.153,00	15.153,00
		EC/MSP RS31/12		10.000,00	10.000,00
VARIAZIONI: CAPITOLO 4204: DMT 31678 2005 (CP CS 296.600,00) DMT 51489 2005 (CP CS 1.482.567,00) DMT 96068 2005 (CP CS 5.904,00) DMT 106554 2005 (CP CS 1.473.153,00) DMT 108164 2005 (CP CS 5.000.000,00) DMT 110067 2005 (CP CS 1.000.000,00) DMC 56931 2005 (CP CS 3.000.000,00) CAPITOLO 4205: DMT 110067 2005 (CP CS 10.000,00) CAPITOLO 4207: DMT 108164 2005 (CP CS 10.000,00)					

SPESA - CONSUNTIVO PER CAPITOLI					
2005	MINISTERO DELL'ECONOMIA E DELLE FINANZE		7 - GUARDIA DI FINANZA		
UNITA' PREVISIONALE/CAPITOLO		RESIDUI	COMPETENZA	CASSA	
NUMERO	DENOMINAZIONE				
4208	SPESE PER L'ASSISTENZA MORALE E PER LE ATTIVITA' CULTURALI, RICREATIVE E SPORTIVE DEL PERSONALE DELLA GUARDIA DI FINANZA (02.02.07)	INIZ. 22.128,00 VARIAZ. P. DEF. 22.128,00 PAGATO 22.128,00 RIM. PG. TOTALE 22.128,00 EC/MSP RS31/12	22.128,00	492.042,00 266.240,00 758.282,00 508.282,00 508.282,00 250.000,00	492.042,00 288.368,00 780.410,00 530.410,00 530.410,00 250.000,00
4209	PROVVIDENZE A FAVORE DEL PERSONALE MILITARE E SALARIATO IN SERVIZIO, DI QUELLO CESSATO DAL SERVIZIO E DELLE LORO FAMIGLIE (01.04.01)	INIZ. 960,00 VARIAZ. P. DEF. 960,00 PAGATO 960,00 RIM. PG. TOTALE 960,00 EC/MSP RS31/12 55.582,00	960,00	99.676,00 99.676,00 43.134,00 55.582,00 98.716,00 960,00	99.676,00 99.676,00 44.094,00 44.094,00 44.094,00 55.582,00
4210	SUSSIDI ALLE FAMIGLIE DEL PERSONALE DECEDUTO PER INCIDENTI DI VOLO O PER ALTRI INCIDENTI DI SERVIZIO O PER INFERMITA' O LESIONI DIPENDENTI DA CAUSA DI SERVIZIO. (05.03.01)	INIZ. VARIAZ. P. DEF. PAGATO RIM. PG. TOTALE EC/MSP RS31/12		15.494,00 15.494,00 12.500,00 12.500,00 2.994,00	15.494,00 15.494,00 12.500,00 12.500,00 2.994,00
4211	SOVVENZIONI ALL'ASSOCIAZIONE NAZIONALE DEI FINANZIERI IN CONGEDO (05.01.02)	INIZ. VARIAZ. P. DEF. PAGATO RIM. PG. TOTALE EC/MSP RS31/12		2.582,00 2.582,00 2.582,00 2.582,00 2.582,00	2.582,00 2.582,00 2.582,00 2.582,00 2.582,00
VARIAZIONI: CAPITOLO 4208: DMT 31692 2005 (CP CS 4.456,00) DMT 51489 2005 (CP CS 5.000,00) DMT 96094 2005 (CP CS 1.784,00) DMT 106554 2005 (CP CS 5.000,00) DMT 108164 2005 (CP CS 250.000,00) DMC 368492 2005 (CS 22.128,00)					

SPESA - CONSUNTIVO PER CAPITOLI					
2005	MINISTERO DELL'ECONOMIA E DELLE FINANZE		7 - GUARDIA DI FINANZA		
UNITA' PREVISIONALE/CAPITOLO		RESIDUI	COMPETENZA	CASSA	
NUMERO	DENOMINAZIONE				
4212	EQUO INDENNIZZO AL PERSONALE MILITARE PER LA PERDITA DELL'INTEGRITA' FISICA SUBITA PER INFERMITA' CONTRATTA PER CAUSA DI SERVIZIO ORDINARIO (01.04.01) (SPESE OBBLIGATORIE)	INIZ. 183.749,43 VARIAZ. P. DEF. 183.749,43 PAGATO 171.015,85 RIM. PG. 12.150,15 TOTALE 183.166,00 EC/MSP 583,43 RS31/12 270.845,51	4.500.000,00 2.556,00 4.502.556,00 4.243.261,02 258.695,36 4.501.956,38 599,62	4.500.000,00 2.556,00 4.502.556,00 4.414.276,87 4.414.276,87 4.414.276,87 88.279,13	
*	L'IMPORTO EC/MSP DI RESIDUI E' PERENTE AGLI EFFETTI AMMIN.				
4213	CONTRIBUTI E SOVVENZIONI IN FAVORE DI CIRCOLI E MENSE MILITARI (01.02.04)	INIZ. VARIAZ. P. DEF. PAGATO RIM. PG. TOTALE EC/MSP RS31/12	324.650,00 -324.650,00	324.650,00 -324.650,00	
4214	ASSISTENZA MORALE E BENESSERE DEL PERSONALE IN SERVIZIO ED IN CONGEDO DELLA GUARDIA DI FINANZA, NONCHE' CORRESPONSIONE DI PREMI AI MILITARI DISTINTISI IN OPERAZIONI DI SERVIZIO (01.02.04)	INIZ. 4.883,00 VARIAZ. P. DEF. 4.883,00 PAGATO 4.883,00 RIM. PG. TOTALE 4.883,00 EC/MSP RS31/12 25.965,00	25.823,00 15.000,00 40.823,00 14.858,00 25.965,00 40.823,00	25.823,00 15.000,00 40.823,00 19.741,00 19.741,00 19.741,00 21.082,00	
4215	SPESE PER INTERESSI O RIVALUTAZIONE MONETARIA PER RITARDATO PAGAMENTO DELLE RETRIBUZIONI, PENSIONI O PROVVIDENZE DI NATURA ASSISTENZIALE A FAVORE DEI CREDITORI DELL'AMMINISTRAZIONE (09.01.04) (SPESE OBBLIGATORIE)	INIZ. VARIAZ. P. DEF. PAGATO RIM. PG. TOTALE EC/MSP RS31/12	629.337,00 629.337,00 329.337,00 329.337,00 300.000,00	629.337,00 629.337,00 329.337,00 329.337,00 300.000,00	
VARIAZIONI: CAPITOLO 4212: DMT 69514 2005 (CP CS 2.556,00) CAPITOLO 4213: DMC 368492 2005 (CP CS -324.650,00) CAPITOLO 4214: DMC 368492 2005 (CP CS 15.000,00) CAPITOLO 4215: DMT 57738 2005 (CP CS 329.337,00) DMT 98275 2005 (CP CS 300.000,00)					

SPESA - CONSUNTIVO PER CAPITOLI					
2005	MINISTERO DELL'ECONOMIA E DELLE FINANZE		7 - GUARDIA DI FINANZA		
UNITA' PREVISIONALE/CAPITOLO		RESIDUI	COMPETENZA	CASSA	
NUMERO	DENOMINAZIONE				
4216	INDENNITA' PER MISSIONI EFFETTUATE DALLA GUARDIA DI FINANZA PER I SERVIZI DEGLI UFFICI TECNICI DI FINANZA. (02.02.13)	INIZ.		100.000,00	100.000,00
		VARIAZ.			
		P. DEF.		100.000,00	100.000,00
		PAGATO		100.000,00	100.000,00
		RIM. PG.			
		TOTALE		100.000,00	100.000,00
		EC/MSP			
		RS31/12			
4217	INDENNITA' PER MISSIONI EFFETTUATE DALLA GUARDIA DI FINANZA PER I SERVIZI SVOLTI NELL'INTERESSE DEL COMMERCIO FUORI DEL CIRCUITO DOGANALE (02.02.13)	INIZ.		60.000,00	60.000,00
		VARIAZ.			
		P. DEF.		60.000,00	60.000,00
		PAGATO		60.000,00	60.000,00
		RIM. PG.			
		TOTALE		60.000,00	60.000,00
		EC/MSP			
		RS31/12			
4218	COMPENSI PER LAVORO STRAORDINARIO AL PERSONALE (01.01.02)	INIZ.	17.095,02		5.000,00
		VARIAZ.		24.363,00	24.363,00
		P. DEF.	17.095,02	24.363,00	29.363,00
		PAGATO	3.737,48	16.035,81	19.773,29
		RIM. PG.	9.473,34	8.327,19	
		TOTALE	13.210,82	24.363,00	19.773,29
		EC/MSP	3.884,20		9.589,71
		RS31/12	17.800,53		
	* L'IMPORTO EC/MSP DI RESIDUI E' PERENTE AGLI EFFETTI AMMIN.				
4220	EQUO INDENNIZZO AL PERSONALE CIVILE PER LA PERDITA DELL'INTEGRITA' FISICA SUBITA PER INFERMITA' CONTRATTA PER CAUSA DI SERVIZIO (01.04.01) (SPESE OBBLIGATORIE)	INIZ.		1.085,00	1.085,00
		VARIAZ.			
		P. DEF.		1.085,00	1.085,00
		PAGATO			
		RIM. PG.			
		TOTALE			
		EC/MSP		1.085,00	1.085,00
		RS31/12			
VARIAZIONI: CAPITOLO 4218: DMT 48338 2005 (CP CS 24.363,00)					

SPESA - CONSUNTIVO PER CAPITOLI					
2005		MINISTERO DELL'ECONOMIA E DELLE FINANZE		7 - GUARDIA DI FINANZA	
UNITA' PREVISIONALE/CAPITOLO		RESIDUI	COMPETENZA	CASSA	
NUMERO	DENOMINAZIONE				
4221	FONDO UNICO PER L'EFFICIENZA DEI SERVIZI ISTITUZIONALI (01.01.03)	INIZ.	41.866.642,00	41.933.889,00	41.933.889,00
		VARIAZ.	5.906.000,00	9.615.000,00	15.521.000,00
		P. DEF.	47.772.642,00	51.548.889,00	57.454.889,00
		PAGATO	47.772.642,00	546.848,69	48.319.490,69
		RIM. PG.		51.002.040,31	
		TOTALE	47.772.642,00	51.548.889,00	48.319.490,69
		EC/MSP			9.135.398,31
		RS31/12	51.002.040,31		
4222	ONERI SOCIALI A CARICO DELL'AMMINISTRAZIONE SULLE RETRIBUZIONI CORRISPOSTE AL PERSONALE MILITARE (01.03.01) (SPESE OBBLIGATORIE)	INIZ.	13.665.539,75	828.165.427,00	828.165.427,00
		VARIAZ.	15.562.730,00	-114.926.724,00	-99.363.994,00
		P. DEF.	29.228.269,75	713.238.703,00	728.801.433,00
		PAGATO	23.726.853,52	522.410.304,10	546.137.157,62
		RIM. PG.		12.342.500,00	
		TOTALE	23.726.853,52	534.752.804,10	546.137.157,62
		EC/MSP	5.501.416,23	178.485.898,90	182.664.275,38
		RS31/12	12.342.500,00		
4223	SOMME DOVUTE A TITOLO DI IMPOSTA REGIONALE SULLE ATTIVITA' PRODUTTIVE SULLE RETRIBUZIONI CORRISPOSTE AL PERSONALE MILITARE (03.01.01) (SPESE OBBLIGATORIE)	INIZ.	3.556.500,00	225.555.771,00	225.555.771,00
		VARIAZ.	5.022.650,00	7.992.671,00	13.015.321,00
		P. DEF.	8.579.150,00	233.548.442,00	238.571.092,00
		PAGATO	8.578.375,18	204.526.134,84	213.104.510,02
		RIM. PG.		4.335.200,00	
		TOTALE	8.578.375,18	208.861.334,84	213.104.510,02
		EC/MSP	774,82	24.687.107,16	25.466.581,98
		RS31/12	4.335.200,00		
4224	ONERI SOCIALI A CARICO DELL'AMMINISTRAZIONE SULLE RETRIBUZIONI CORRISPOSTE AL PERSONALE CIVILE (01.03.01) (SPESE OBBLIGATORIE) * L'IMPORTO EC/MSP DI RESIDUI E' PERENTE AGLI EFFETTI AMMIN.	INIZ.	15.352,00	460.278,00	460.278,00
		VARIAZ.		2.904,00	2.904,00
		P. DEF.	15.352,00	463.182,00	463.182,00
		PAGATO		465.478,88	465.478,88
		RIM. PG.	6.202,00	6.158,00	
		TOTALE	6.202,00	471.636,88	465.478,88
		EC/MSP	9.150,00	+8.454,88	+2.296,88
		RS31/12	12.360,00		
VARIAZIONI: CAPITOLO 4221: DMT 22041 2005 (RS 5.906.000,00 CP 9.615.000,00 CS 15.521.000,00) CAPITOLO 4222: DMT 22041 2005 (RS 15.562.730,00 CP 25.197.380,00 CS 40.760.110,00) DMT 48338 2005 (CP CS 5.896,00) DMT 135606 2005 (CP CS -140.130.000,00) CAPITOLO 4223: DMT 22041 2005 (RS 5.022.650,00 CP 7.990.600,00 CS 13.013.250,00) DMT 48338 2005 (CP CS 2.071,00) CAPITOLO 4224: DMT 48338 2005 (CP CS 2.904,00)					

SPESA - CONSUNTIVO PER CAPITOLI					
2005	MINISTERO DELL'ECONOMIA E DELLE FINANZE		7 - GUARDIA DI FINANZA		
UNITA' PREVISIONALE/CAPITOLO		RESIDUI	COMPETENZA	CASSA	
NUMERO	DENOMINAZIONE				
4225	SOMME DOVUTE A TITOLO DI IMPOSTA REGIONALE SULLE ATTIVITA' PRODUTTIVE SULLE RETRIBUZIONI CORRISPOSTE AL PERSONALE CIVILE (03.01.01) (SPESE OBBLIGATORIE)	INIZ. 5.378,00 VARIAZ. P. DEF. 5.378,00 PAGATO RIM. PG. 2.171,00 TOTALE 2.171,00 EC/MSP 3.207,00 RS31/12 4.327,00	131.499,00 1.020,00 132.519,00 132.621,45 2.156,00 134.777,45 +2.258,45	131.499,00 1.020,00 132.519,00 132.621,45 132.621,45 132.621,45 +102,45	
*	L'IMPORTO EC/MSP DI RESIDUI E' PERENTE AGLI EFFETTI AMMIN.				
4226	QUOTA DEL FONDO UNICO DI AMMINISTRAZIONE DA UTILIZZARE PER L'EROGAZIONE DEGLI INCENTIVI AL PERSONALE CIVILE PER LA REALIZZAZIONE DEGLI OBIETTIVI E PROGRAMMI DI INCREMENTO DELLA PRODUTTIVITA' (01.01.03)	INIZ. VARIAZ. P. DEF. PAGATO RIM. PG. TOTALE EC/MSP RS31/12			
4227	SOMMA OCCORRENTE PER LA CONCESSIONE DI BUONI PASTO AL PERSONALE. (01.02.01)	INIZ. 7.747,00 VARIAZ. P. DEF. 7.747,00 PAGATO RIM. PG. TOTALE EC/MSP 7.747,00 RS31/12	7.747,00 7.747,00 7.747,00	7.747,00 7.747,00 7.747,00	
*	L'IMPORTO EC/MSP DI RESIDUI E' PERENTE AGLI EFFETTI AMMIN.				
4228	ASSICURAZIONE CONTRO LA RESPONSABILITA' CIVILE ED AMMINISTRATIVA PER GLI EVENTI DANNOSI NON DOLOSI CAUSATI A TERZI DAGLI APPARTENENTI AL CORPO DELLA GUARDIA DI FINANZA NELLO SVOLGIMENTO DELLA PROPRIA ATTIVITA' ISTITUZIONALE (12.01.00)	INIZ. 1.000.000,00 VARIAZ. P. DEF. 1.000.000,00 PAGATO 133.543,91 RIM. PG. 466.454,80 TOTALE 599.998,71 EC/MSP 400.001,29 RS31/12 466.454,80	600.000,00 600.000,00 466.454,80 466.454,80 133.545,20	600.000,00 600.000,00 599.998,71 599.998,71 1,29	
*	DELL'IMPORTO EC/MSP DI RESIDUI SONO PERENTI AGLI EFFETTI AMMIN. E. 400000				
VARIAZIONI: CAPITOLI 4225: DMT 48338 2005 (CP CS 1.020,00)					

SPESA - CONSUNTIVO PER CAPITOLI					
2005		MINISTERO DELL'ECONOMIA E DELLE FINANZE		7 - GUARDIA DI FINANZA	
UNITA' PREVISIONALE/CAPITOLO			RESIDUI	COMPETENZA	CASSA
NUMERO	DENOMINAZIONE				
	Beni e servizi				
4230	SPESE PER LA COMUNICAZIONE E L'INFORMAZIONE PUBBLICA (02.02.07)		INIZ.	79.748,00	79.748,00
			VARIAZ.		
			P. DEF.	79.748,00	79.748,00
			PAGATO	79.748,00	79.748,00
			RIM. PG.		
			TOTALE	79.748,00	79.748,00
			EC/MSP		
			RS31/12		
4231	SOMMA DA ASSEGNARE ALL'AGENZIA DEL DEMANIO AI FINI DEL PAGAMENTO DEI CANONI DI AFFITTO PER GLI IMMOBILI IN USO GOVERNATIVO TRASFERITI AL FONDO IMMOBILI PUBBLICI (02.02.01) (NUOVA ISTITUZIONE)		INIZ.		
			VARIAZ.	56.762.716,00	56.762.716,00
			P. DEF.	56.762.716,00	56.762.716,00
			PAGATO	56.762.716,00	56.762.716,00
			RIM. PG.		
			TOTALE	56.762.716,00	56.762.716,00
			EC/MSP		
			RS31/12		
4241	COMPENSI AGLI INTERPRETI PER LE ESIGENZE DEI COMANDI DEL CORPO NELLA PROVINCIA DI BOLZANO (02.02.09)		INIZ.	51.000,00	51.000,00
			VARIAZ.		
			P. DEF.	51.000,00	51.000,00
			PAGATO	51.000,00	51.000,00
			RIM. PG.		
			TOTALE	51.000,00	51.000,00
			EC/MSP		
			RS31/12		
4242	SPESE PER IL FUNZIONAMENTO - COMPRESI I GETTONI DI PRESENZA ED I COMPENSI AI COMPONENTI E LE INDENNITA' DI MISSIONE ED IL RIMBORSO SPESE DI TRASPORTO AI MEMBRI ESTRANEI ALL'AMMINISTRAZIONE DELLE FINANZE - DI CONSIGLI, COMITATI E COMMISSIONI (02.02.08)		INIZ.	374,00	374,00
			VARIAZ.		
			P. DEF.	374,00	374,00
			PAGATO	374,00	374,00
			RIM. PG.		
			TOTALE	374,00	374,00
			EC/MSP		
			RS31/12		
VARIAZIONI: CAPITOLO 4231: DMT 55304 2005 (CP CS 56.762.716,00)					

SPESA - CONSUNTIVO PER CAPITOLI					
2005	MINISTERO DELL'ECONOMIA E DELLE FINANZE		7 - GUARDIA DI FINANZA		
UNITA' PREVISIONALE/CAPITOLO		RESIDUI	COMPETENZA	CASSA	
NUMERO	DENOMINAZIONE				
4243	FITTO DI LOCALI ED ONERI ACCESSORI. (02.02.01)		INIZ. 4.160.320,05	17.209.479,00	17.209.479,00
		VARIAZ.		5.000.027,00	5.000.027,00
		P. DEF. 4.160.320,05		22.209.506,00	22.209.506,00
		PAGATO 1.804.155,51		19.574.237,41	21.378.392,92
		RIM. PG. 2.356.164,54		2.615.239,38	
		TOTALE 4.160.320,05		22.189.476,79	21.378.392,92
		EC/MSP		20.029,21	831.113,08
		RS31/12 4.971.403,92			
4244	MANUTENZIONE, RIPARAZIONE E ADATTAMENTO DI LOCALI E DEI RELATIVI IMPIANTI, COMPRESI QUELLI ELETTRICI. SPESE PER IL COMPLETAMENTO DI INFRASTRUTTURE NECESSARIE PER IL FUNZIONAMENTO DEI SERVIZI DELLA GUARDIA DI FINANZA (02.02.02)		INIZ. 287.188,07	6.645.295,00	6.645.295,00
		VARIAZ.		20.259,00	20.259,00
		P. DEF. 287.188,07		6.665.554,00	6.665.554,00
		PAGATO 244.244,46		6.421.308,98	6.665.553,44
		RIM. PG. 20.897,77		240.471,72	
		TOTALE 265.142,23		6.661.780,70	6.665.553,44
		EC/MSP 22.045,84		3.773,30	0,56
		RS31/12 261.369,49			
*	DELL'IMPORTO EC/MSP DI RESIDUI SONO PERENTI AGLI EFFETTI AMMIN. E. 22040.61				
4245	SPESE PER IL SERVIZIO SANITARIO (02.02.06)		INIZ. 4.007,00	2.700.564,00	2.700.564,00
		VARIAZ.		1.003.360,00	1.003.360,00
		P. DEF. 4.007,00		3.703.924,00	3.703.924,00
		PAGATO 4.007,00		3.199.118,00	3.203.125,00
		RIM. PG.			
		TOTALE 4.007,00		3.199.118,00	3.203.125,00
		EC/MSP		504.806,00	500.799,00
		RS31/12			
4246	FUNZIONAMENTO E MANUTENZIONE DELLA BIBLIOTECA. ACQUISTO DI RIVISTE, GIORNALI ED ALTRE PUBBLICAZIONI (02.01.02)		INIZ.	29.124,00	29.124,00
		VARIAZ.		30.000,00	30.000,00
		P. DEF.		59.124,00	59.124,00
		PAGATO		59.124,00	59.124,00
		RIM. PG.			
		TOTALE		59.124,00	59.124,00
		EC/MSP			
		RS31/12			
VARIAZIONI:					
CAPITOLO 4243: DMT 96094 2005 (CP CS 27,00)					
DMT 108164 2005 (CP CS 20.000,00)					
DMT 110067 2005 (CP CS 2.980.000,00)					
DMC 56931 2005 (CP CS 2.000.000,00)					
CAPITOLO 4244: DMT 31692 2005 (CP CS 182,00)					
DMT 51489 2005 (CP CS 10.000,00)					
DMT 96094 2005 (CP CS 77,00)					
DMT 106554 2005 (CP CS 10.000,00)					
CAPITOLO 4245: DMT 31692 2005 (CP CS 593,00)					
DMT 51489 2005 (CP CS 1.000,00)					
DMT 96094 2005 (CP CS 767,00)					
DMT 106554 2005 (CP CS 1.000,00)					
DMT 108164 2005 (CP CS 500.000,00)					
DMT 110067 2005 (CP CS 500.000,00)					
CAPITOLO 4246: DMT 110067 2005 (CP CS 10.000,00)					
DMC 56931 2005 (CP CS 20.000,00)					

SPESA - CONSUNTIVO PER CAPITOLI					
2005		MINISTERO DELL'ECONOMIA E DELLE FINANZE		7 - GUARDIA DI FINANZA	
UNITA' PREVISIONALE/CAPITOLO		RESIDUI	COMPETENZA	CASSA	
NUMERO	DENOMINAZIONE				
4247	SPESA PER I SERVIZI TIPOGRAFICI, LITOGRAFICI, FOTOMECCANICI, CINEMATOGRAFICI. LABORATORI PER MICROFILM. (02.02.14)	INIZ. VARIAZ. P. DEF.	101.504,50 101.504,50	1.059.045,00 750.000,00 1.809.045,00	1.059.045,00 776.033,00 1.835.078,00
*	L'IMPORTO EC/MSP DI RESIDUI E' PERENTE AGLI EFFETTI AMMIN.	PAGATO RIM. PG. TOTALE EC/MSP RS31/12	57.209,28 18.364,73 75.574,01 25.930,49 40.488,80	1.027.868,72 22.124,07 1.049.992,79 759.052,21	1.085.078,00 1.085.078,00 750.000,00
4248	CANONI D'ACQUA E SPESE PER PROVISTA DI ACQUA POTABILE. SPESE PER TRASPORTO VIVERI ED OGGETTI VARI PER I REPARTI UBICATI IN LOCALITA' DISAGIATE. SPESE PER L'ENERGIA ELETTRICA E PER ILLUMINAZIONE LOCALI, PER ESTRAZIONE E SOLLEVAMENTO ACQUA (02.01.01)	INIZ. VARIAZ. P. DEF. PAGATO RIM. PG. TOTALE EC/MSP RS31/12	343.722,00 343.722,00 343.722,00 343.722,00 0,41 343.722,00	14.354.573,00 3.875.142,00 18.229.715,00 17.885.992,59 343.722,00 18.229.714,59 0,41	14.354.573,00 3.875.142,00 18.229.715,00 18.229.714,59 18.229.714,59 0,41
4249	COMBUSTIBILI ED ENERGIA ELETTRICA PER RISCALDAMENTO, PER FUNZIONAMENTO CUCINE E REFETTORI, BAGNI E MEZZI CAMPALI. SPESE PER CONDUZIONE IMPIANTI (02.01.01)	INIZ. VARIAZ. P. DEF. PAGATO RIM. PG. TOTALE EC/MSP RS31/12	665.625,89 665.625,89 665.625,88 665.625,88 0,01 665.625,45	7.177.287,00 5.071.059,00 12.248.346,00 11.582.720,12 665.625,45 12.248.345,57 0,43	7.177.287,00 5.071.059,00 12.248.346,00 12.248.346,00 12.248.346,00 0,43
4250	SPESE PER RIVISTE, CONFERENZE E CERIMONIE A CARATTERE MILITARE E DI RAPPRESENTANZA (02.02.07)	INIZ. VARIAZ. P. DEF. PAGATO RIM. PG. TOTALE EC/MSP RS31/12	 142.972,00 88.000,00 230.972,00 230.972,00 230.972,00	 142.972,00 88.000,00 230.972,00 230.972,00 230.972,00	 142.972,00 88.000,00 230.972,00 230.972,00 230.972,00
VARIAZIONI: CAPITOLO 4247: DMT 108164 2005 (CP CS 750.000,00) DMC 368492 2005 (CS 26.033,00) CAPITOLO 4248: DMT 31678 2005 (CP CS 231.216,00) DMT 31692 2005 (CP CS 22.156,00) DMT 96094 2005 (CP CS 21.770,00) DMT 110067 2005 (CP CS 3.600.000,00) CAPITOLO 4249: DMT 31678 2005 (CP CS 231.216,00) DMT 31692 2005 (CP CS 18.642,00) DMT 96094 2005 (CP CS 21.201,00) DMT 110067 2005 (CP CS 4.800.000,00) CAPITOLO 4250: DMT 51489 2005 (CP CS 4.000,00) DMT 106554 2005 (CP CS 4.000,00) DMC 56931 2005 (CP CS 80.000,00)					

2005		SPESA - CONSUNTIVO PER CAPITOLI			
		MINISTERO DELL'ECONOMIA E DELLE FINANZE	7 - GUARDIA DI FINANZA		
UNITA' PREVISIONALE/CAPITOLO		RESIDUI	COMPETENZA	CASSA	
NUMERO	DENOMINAZIONE				
4251	SPESE RISERVATE PER L'ATTIVITA' INFORMATIVA (02.02.14)	INIZ.		838.411,00	838.411,00
		VARIAZ.		50.000,00	50.000,00
		P. DEF.		888.411,00	888.411,00
		PAGATO		888.411,00	888.411,00
		RIM. PG.			
		TOTALE		888.411,00	888.411,00
		EC/MSP RS31/12			
4252	SPESE D'UFFICIO PER ENTI E CORPI DELLA GUARDIA DI FINANZA, SPESE POSTALI, E TELEGRAFICHE (02.01.01)	INIZ.	2.824,00	5.100.000,00	5.100.000,00
		VARIAZ.		507.943,00	507.943,00
		P. DEF.	2.824,00	5.607.943,00	5.607.943,00
		PAGATO	2.824,00	5.583.743,32	5.586.567,32
		RIM. PG.		24.199,68	
		TOTALE	2.824,00	5.607.943,00	5.586.567,32
		EC/MSP RS31/12	24.199,68		21.375,68
4253	SPESE PER LA REDAZIONE E PUBBLICAZIONE DELLA "RIVISTA DELLA GUARDIA DI FINANZA" (02.01.02)	INIZ.		11.473,00	11.473,00
		VARIAZ.		150,00	150,00
		P. DEF.		11.623,00	11.623,00
		PAGATO		11.623,00	11.623,00
		RIM. PG.			
		TOTALE		11.623,00	11.623,00
		EC/MSP RS31/12			
4254	SPESE DI COPIA, STAMPA, CARTA BOLLATA, REGISTRAZIONE E VARIE, INERENTI AI CONTRATTI STIPULATI DAL COMANDO GENERALE DELLA GUARDIA DI FINANZA (02.01.01) (SPESE OBBLIGATORIE)	INIZ.		82.634,00	82.634,00
		VARIAZ.			
		P. DEF.		82.634,00	82.634,00
		PAGATO		82.634,00	82.634,00
		RIM. PG.			
		TOTALE		82.634,00	82.634,00
		EC/MSP RS31/12			

VARIAZIONI:
 CAPITOLO 4251: DMC 56931 2005 (CP CS 50.000,00)
 CAPITOLO 4252: DMT 31692 2005 (CP CS 1.595,00)
 DMT 51489 2005 (CP CS 3.000,00)
 DMT 96094 2005 (CP CS 348,00)
 DMT 106554 2005 (CP CS 3.000,00)
 DMT 110067 2005 (CP CS 500.000,00)
 CAPITOLO 4253: DMT 31678 2005 (CP CS 150,00)

2005		SPESA - CONSUNTIVO PER CAPITOLI			
		MINISTERO DELL'ECONOMIA E DELLE FINANZE	7 - GUARDIA DI FINANZA		
UNITA' PREVISIONALE/CAPITOLO		RESIDUI	COMPETENZA	CASSA	
NUMERO	DENOMINAZIONE				
4256	SPESE PER LE ELEZIONI DEI RAPPRESENTANTI DEL PERSONALE MILITARE IN SENO AGLI ORGANISMI DI RAPPRESENTANZA E PER IL FUNZIONAMENTO DEGLI STESSI ORGANISMI (02.02.08) (SPESE OBBLIGATORIE)	INIZ. VARIAZ. P. DEF. PAGATO RIM. PG. TOTALE EC/MSP RS31/12		413.166,00 413.166,00 412.027,24 412.027,24 1.138,76	413.166,00 413.166,00 412.027,24 412.027,24 1.138,76
4257	SPESE TELEFONICHE. (02.02.03)	INIZ. VARIAZ. P. DEF. PAGATO RIM. PG. TOTALE EC/MSP RS31/12		1.801.700,00 386.767,00 2.188.467,00 1.888.467,00 1.888.467,00 300.000,00	1.801.700,00 386.767,00 2.188.467,00 1.888.467,00 1.888.467,00 300.000,00
4258	TASSE E CONTRIBUTI PER LA RACCOLTA E LO SMALTIMENTO DEI RIFIUTI URBANI. SPESE PER LA RACCOLTA, IL TRATTAMENTO E LO SMALTIMENTO DEI RIFIUTI SPECIALI, TOSSICI E NOCIVI. (02.02.14)	INIZ. VARIAZ. P. DEF. PAGATO RIM. PG. TOTALE EC/MSP RS31/12	6.526,78 6.526,78 6.526,78 6.526,78 6.526,78 6.526,78	3.353.642,00 3.003.961,00 6.357.603,00 6.351.076,22 6.526,78 6.357.603,00	3.353.642,00 3.010.488,00 6.364.130,00 6.357.603,00 6.527,00
4259	ANTICIPAZIONI AGLI ENTI AMMINISTRATIVI PER PROVVEDERE ALLE MOMENTANEE DEFICIENZE DI FONDI RISPETTO AI PERIODICI ACCREDITAMENTI SUI VARI CAPITOLI DI SPESA (10.03.00)	INIZ. VARIAZ. P. DEF. PAGATO RIM. PG. TOTALE EC/MSP RS31/12		8.000.000,00 8.000.000,00 8.000.000,00 8.000.000,00	8.000.000,00 8.000.000,00 8.000.000,00 8.000.000,00
VARIAZIONI: CAPITOLO 4257: DMT 31678 2005 (CP CS 15.999,00) DMT 31692 2005 (CP CS 556,00) DMT 51489 2005 (CP CS 35.000,00) DMT 96094 2005 (CP CS 212,00) DMT 106554 2005 (CP CS 35.000,00) DMT 108164 2005 (CP CS 300.000,00) CAPITOLO 4258: DMT 31692 2005 (CP CS 2.246,00) DMT 96094 2005 (CP CS 1.715,00) DMC 56931 2005 (CP CS 3.000.000,00) DMC 368492 2005 (CS 6.527,00)					

SPESA - CONSUNTIVO PER CAPITOLI					
2005	MINISTERO DELL'ECONOMIA E DELLE FINANZE		7 - GUARDIA DI FINANZA		
UNITA' PREVISIONALE/CAPITOLO		RESIDUI	COMPETENZA	CASSA	
NUMERO	DENOMINAZIONE				
4260	SPESE PER LITI, ARBITRAGGI, RISARCIMENTI ED ACCESSORI. RIMBORSO DELLE SPESE DI PATROCINIO LEGALE. SPESE PER ONERI ADDEBITATI ALL'AMMINISTRAZIONE. (12.02.03) (SPESE OBBLIGATORIE)	INIZ. 94.204,49 VARIAZ. P. DEF. 94.204,49 PAGATO 94.204,49 RIM. PG. TOTALE 94.204,49 EC/MSP RS31/12	10.329,00 1.300.187,00 1.310.516,00 1.310.516,00 1.310.516,00	10.329,00 1.394.392,00 1.404.721,00 1.404.720,49 1.404.720,49	0,51
4261	FONDO A DISPOSIZIONE PER EVENTUALI DEFICIENZE DEI CAPITOLI RELATIVI AI SERVIZI DEL CORPO DELLA GUARDIA DI FINANZA. (12.02.02)	INIZ. VARIAZ. P. DEF. PAGATO RIM. PG. TOTALE EC/MSP RS31/12	10.000.000,00 -10.000.000,00	10.000.000,00 -10.000.000,00	
4286	FONDO DA RIPARTIRE PER LE ESIGENZE CORRENTI DI FUNZIONAMENTO DEI SERVIZI DEL CORPO DELLA GUARDIA DI FINANZA (02.02.14) (NUOVA ISTITUZIONE)	INIZ. VARIAZ. P. DEF. PAGATO RIM. PG. TOTALE EC/MSP RS31/12			
	Informatica di servizio				
4291	SPESE PER LA GESTIONE ED IL FUNZIONAMENTO DEL SISTEMA INFORMATICO (02.02.01) * DELL'IMPORTO EC/MSP DI RESIDUI SONO PERENTI AGLI EFFETTI AMMIN. E. 251725.05	INIZ. 3.064.010,21 VARIAZ. P. DEF. 3.064.010,21 PAGATO 2.198.676,77 RIM. PG. 613.608,23 TOTALE 2.812.285,00 EC/MSP 251.725,21 RS31/12 3.565.159,25	7.095.600,00 804.315,00 7.899.915,00 4.948.221,20 2.951.551,02 7.899.772,22 142,78	7.095.600,00 804.315,00 7.899.915,00 7.146.897,97 7.146.897,97 7.146.897,97 753.017,03	
VARIAZIONI: CAPITOLO 4260: DMT 57738 2005 (CP CS 1.300.187,00) DMC 368492 2005 (CS 94.205,00) CAPITOLO 4261: DMT 108164 2005 (CP CS -10.000.000,00) CAPITOLO 4286: DMT 36647 2005 (CP CS 20.000.000,00) DMT 110067 2005 (CP CS -20.000.000,00) CAPITOLO 4291: DMT 51489 2005 (CP CS 1.000,00) DMT 106554 2005 (CP CS 3.315,00) DMT 110067 2005 (CP CS 800.000,00)					

SPESA - CONSUNTIVO PER CAPITOLI					
2005		MINISTERO DELL'ECONOMIA E DELLE FINANZE		7 - GUARDIA DI FINANZA	
UNITA' PREVISIONALE/CAPITOLO			RESIDUI	COMPETENZA	CASSA
NUMERO	DENOMINAZIONE				
	Vettovagliamento, equipaggiamento, igiene e casermaggio				
4281	VIVERI ED ASSEGNI DI VITTO PER I MILITARI DELLA GUARDIA DI FINANZA. SPESE PER LA PREPARAZIONE DEL VITTO	INIZ.	270.005,12	20.082.339,00	20.082.339,00
		VARIAZ.		2.503.803,00	2.503.803,00
	(01.02.02)	P. DEF.	270.005,12	22.586.142,00	22.586.142,00
*	L'IMPORTO EC/MSP DI RESIDUI E' PERENTE AGLI EFFETTI AMMIN.	PAGATO	259.815,10	21.492.670,90	21.752.486,00
		RIM. PG.	7.100,42	343.471,10	
		TOTALE	266.915,52	21.836.142,00	21.752.486,00
		EC/MSP	3.089,60	750.000,00	833.656,00
		RS31/12	350.571,52		
4282	VESTIARIO ED EQUIPAGGIAMENTO. INDUMENTI SPECIALI DA LAVORO, DI BORDO, DI VOLO E PER CONDUTTORI DI AUTOMEZZI. DIVISE DA LAVORO PER GLI OPERAI. ACQUISTO E RIPARAZIONE DI ABITI BORGHESI E RISARCIMENTO DI DANNI ARRECATI AGLI INDUMENTI ED OGGETTI PERSONALI DEGLI APPARTENENTI AL CORPO DELLA GUARDIA DI FINANZA. SPESE DI RIPARAZIONE, MANUTENZIONE E LAVATURA	INIZ.	8.073.143,10	11.774.966,00	11.774.966,00
		VARIAZ.		-1.299.905,00	-3.944.411,56
		P. DEF.	8.073.143,10	10.475.061,00	7.830.554,44
		PAGATO	3.419.828,05	2.434.870,00	5.854.698,05
		RIM. PG.	4.653.315,03	8.038.317,49	
		TOTALE	8.073.143,08	10.473.187,49	5.854.698,05
	(01.02.03)	EC/MSP	0,02	1.873,51	1.975.856,39
		RS31/12	12.691.632,52		
4283	ACQUISTO, RIPARAZIONE E MANUTENZIONE DI ARMI, DI MATERIALE DI PRECISIONE, DI MATERIALE OTTICO, DI BUFFETTERIE DI ELEMENTI E DI ARMADI METALLICI PER LA CUSTODIA DI ARMI E MUNIZIONI; ACQUISTO DI MUNIZIONI	INIZ.	2.036.513,72	1.323.806,00	1.323.806,00
		VARIAZ.			1.055.000,00
		P. DEF.	2.036.513,72	1.323.806,00	2.378.806,00
		PAGATO	1.825.000,00	553.806,00	2.378.806,00
		RIM. PG.	211.513,72	768.011,99	
		TOTALE	2.036.513,72	1.321.817,99	2.378.806,00
	(02.01.03)	EC/MSP		1.988,01	
		RS31/12	979.525,71		
VARIAZIONI: CAPITOLO 4281: DMT 31692 2005 (CP CS 64.715,00) DMT 96094 2005 (CP CS 79.438,00) DMT 108164 2005 (CP CS 750.000,00) DMC 368492 2005 (CP CS 309.650,00) DMC 382010 2005 (CP CS 1.300.000,00) CAPITOLO 4282: DMT 96094 2005 (CP CS 95,00) DMC 368492 2005 (CS -2.094.804,00) DMC 368495 2005 (CS -549.702,56) DMC 382010 2005 (CP CS -1.300.000,00) CAPITOLO 4283: DMC 368492 2005 (CS 1.055.000,00)					

SPESA - CONSUNTIVO PER CAPITOLI					
2005		MINISTERO DELL'ECONOMIA E DELLE FINANZE		7 - GUARDIA DI FINANZA	
UNITA' PREVISIONALE/CAPITOLO			RESIDUI	COMPETENZA	CASSA
NUMERO	DENOMINAZIONE				
4284	ACQUISTO E MANUTENZIONE DI MATERIALI DI CASERMAGGIO (02.01.01)	INIZ.	750.543,01	2.206.344,00	2.206.344,00
		VARIAZ.		2.720.963,00	3.270.665,56
*	L'IMPORTO EC/MSP DI RESIDUI E' PERENTE AGLI EFFETTI AMMIN.	P. DEF.	750.543,01	4.927.307,00	5.477.009,56
		PAGATO	549.009,86	4.927.307,00	5.476.316,86
		RIM. PG.	198.887,96		
		TOTALE	747.897,82	4.927.307,00	5.476.316,86
		EC/MSP	2.645,19		692,70
		RS31/12	198.887,96		
4285	SPESE GENERALI DEGLI ENTI E CORPI DELLA GUARDIA DI FINANZA, COMPRESSE QUELLE PER BANDA E FANFARE (02.02.14)	INIZ.	890.915,86	14.120.599,00	14.120.599,00
		VARIAZ.		4.982.136,00	5.873.047,00
		P. DEF.	890.915,86	19.102.735,00	19.993.646,00
		PAGATO	890.910,69	17.430.958,35	18.321.869,04
		RIM. PG.	5,16	21.774,07	
		TOTALE	890.915,85	17.452.732,42	18.321.869,04
		EC/MSP	0,01	1.650.002,58	1.671.776,96
		RS31/12	21.779,23		
7.1.1.2	Reclutamento, formazione e addestramento				
4294	COMPENSI ED ALTRI ASSEGNI FISSI AGLI INSEGNANTI PRESSO LE SCUOLE DEL CORPO (02.02.09) (SPESE OBBLIGATORIE)	INIZ.		64.558,00	64.558,00
		VARIAZ.		18.000,00	18.000,00
		P. DEF.		82.558,00	82.558,00
		PAGATO		64.479,44	64.479,44
		RIM. PG.			
		TOTALE		64.479,44	64.479,44
		EC/MSP		18.078,56	18.078,56
		RS31/12			
4295	COMPENSI AL PERSONALE AVENTE INCARICO DI INSEGNAMENTO NELLE SCUOLE E NEI CORSI DI ADDESTRAMENTO, COMPRESSE LE INDENNITA' DI MISSIONE ED IL RIMBORSO SPESE DI TRASPORTO AI DOCENTI (02.02.09)	INIZ.		2.559.358,00	1.059.358,00
		VARIAZ.		-520.000,00	980.000,00
		P. DEF.		2.039.358,00	2.039.358,00
		PAGATO		2.039.358,00	2.039.358,00
		RIM. PG.			
		TOTALE		2.039.358,00	2.039.358,00
		EC/MSP			
		RS31/12			
VARIAZIONI:					
CAPITOLO 4284: DMT 31678 2005 (CP CS 2.042,00)					
DMT 31692 2005 (CP CS 6.052,00)					
DMT 51489 2005 (CP CS 2.000,00)					
DMT 96094 2005 (CP CS 8.869,00)					
DMT 106554 2005 (CP CS 2.000,00)					
DMT 110067 2005 (CP CS 2.700.000,00)					
DMC 368495 2005 (CS 549.702,56)					
CAPITOLO 4285: DMT 31678 2005 (CP CS 231.216,00)					
DMT 31692 2005 (CP CS 26.160,00)					
DMT 51489 2005 (CP CS 23.753,00)					
DMT 96094 2005 (CP CS 27.437,00)					
DMT 106554 2005 (CP CS 23.570,00)					
DMT 108164 2005 (CP CS 1.650.000,00)					
DMC 56931 2005 (CP CS 3.000.000,00)					
DMC 368492 2005 (CS 890.911,00)					
CAPITOLO 4294: DMT 98275 2005 (CP CS 18.000,00)					
CAPITOLO 4295: DMT 97697 2005 (CS 1.500.000,00)					
DMC 368492 2005 (CP CS -520.000,00)					

2005		SPESA - CONSUNTIVO PER CAPITOLI			
		MINISTERO DELL'ECONOMIA E DELLE FINANZE	7 - GUARDIA DI FINANZA		
UNITA' PREVISIONALE/CAPITOLO		RESIDUI	COMPETENZA	CASSA	
NUMERO	DENOMINAZIONE				
4296	SPESE PER L'ARRUOLAMENTO, PER LA MOBILITAZIONE E PER LA SELEZIONE ATTITUDINALE NELLA GUARDIA DI FINANZA. (02.02.07)	INIZ.	803.109,00	803.109,00	
		VARIAZ.	320.000,00	320.000,00	
		P. DEF.	1.123.109,00	1.123.109,00	
		PAGATO	1.097.496,20	1.097.496,20	
		RIM. PG.	25.612,80		
		TOTALE	1.123.109,00	1.097.496,20	
		EC/MSP		25.612,80	
		RS31/12	25.612,80		
4297	SPESE PER CAMPI, MANOVRE ED ESERCITAZIONI COLLETTIVE. ACQUISTO, MANUTENZIONE, RIPARAZIONE E CONSERVAZIONE DEI MATERIALI OCCORRENTI PER LE ESERCITAZIONI MILITARI DELLA GUARDIA DI FINANZA (02.01.01)	INIZ.	19.508,00	19.508,00	
		VARIAZ.			
		P. DEF.	19.508,00	19.508,00	
		PAGATO	19.508,00	19.508,00	
		RIM. PG.			
		TOTALE	19.508,00	19.508,00	
		EC/MSP			
		RS31/12			
4298	SPESE PER L'ORGANIZZAZIONE DEI CORSI DI FORMAZIONE, SPECIALIZZAZIONE, QUALIFICAZIONE, ABILITAZIONE E PERFEZIONAMENTO E PER OGNI ALTRA FORMA ADDESTRATIVA E RELATIVE INDENNITA' SPETTANTI AL PERSONALE PER MISSIONI IN TERRITORIO NAZIONALE E ALL'ESTERO (02.02.05)	INIZ.	7.575.461,00	7.575.461,00	
		VARIAZ.	813.296,00	813.296,00	
		P. DEF.	8.388.757,00	8.388.757,00	
		PAGATO	8.346.363,40	8.346.363,40	
		RIM. PG.	42.393,60		
		TOTALE	8.388.757,00	8.346.363,40	
		EC/MSP		42.393,60	
		RS31/12	42.393,60		
7.1.1.3	Mezzi operativi e strumentali				
4315	SPESE PER IL SERVIZIO AUTO-MOTOCICLISTICO (02.02.02)	INIZ.	7.746,95	11.826.383,00	
		VARIAZ.		2.212.550,00	
		P. DEF.	7.746,95	14.038.933,00	
		PAGATO	5.452,00	14.038.933,00	
		RIM. PG.	5,16		
		TOTALE	5.457,16	14.038.933,00	
		EC/MSP	2.289,79	5.452,00	
		RS31/12	5,16		
	* L'IMPORTO EC/MSP DI RESIDUI E' PERENENTE AGLI EFFETTI AMMIN.				
VARIAZIONI:					
CAPITOLO 4296: DMT 110067 2005 (CP CS 200.000,00)					
DMC 368492 2005 (CP CS 120.000,00)					
CAPITOLO 4298: DMT 31678 2005 (CP CS 13.296,00)					
DMT 110067 2005 (CP CS 400.000,00)					
DMC 368492 2005 (CP CS 400.000,00)					
CAPITOLO 4315: DMT 31678 2005 (CP CS 42.041,00)					
DMT 51489 2005 (CP CS 52.730,00)					
DMT 96068 2005 (CP CS 3.309,00)					
DMT 96094 2005 (CP CS 376,00)					
DMT 106554 2005 (CP CS 114.094,00)					
DMT 110067 2005 (CP CS 2.000.000,00)					

SPESA - CONSUNTIVO PER CAPITOLI					
2005		MINISTERO DELL'ECONOMIA E DELLE FINANZE		7 - GUARDIA DI FINANZA	
UNITA' PREVISIONALE/CAPITOLO			RESIDUI	COMPETENZA	CASSA
NUMERO	DENOMINAZIONE				
4316	SPESE PER IL SERVIZIO AEREO E NAVALE (02.02.02)		INIZ. 18.754.099,89	27.358.658,00	27.358.658,00
*	L'IMPORTO EC/MSP DI RESIDUI E' PERENTE AGLI EFFETTI AMMIN.		VARIAZ. 2.502.093,00	2.502.093,00	2.502.093,00
			P. DEF. 18.754.099,89	29.860.751,00	29.860.751,00
			PAGATO 7.865.758,73	21.342.494,45	29.208.253,18
			RIM. PG. 10.051.544,01	8.218.252,26	
			TOTALE 17.917.302,74	29.560.746,71	29.208.253,18
			EC/MSP 836.797,15	300.004,29	652.497,82
			RS31/12 18.269.796,27		
4317	SPESE PER IL SERVIZIO TELECOMUNICAZIONI (02.02.03)		INIZ. 222.521,16	3.441.896,00	3.441.896,00
			VARIAZ. 548.650,00	548.650,00	548.650,00
			P. DEF. 222.521,16	3.990.546,00	3.990.546,00
			PAGATO 222.521,16	3.380.372,33	3.602.893,49
			RIM. PG. 310.171,39	310.171,39	
			TOTALE 222.521,16	3.690.543,72	3.602.893,49
			EC/MSP 300.002,28	300.002,28	387.652,51
			RS31/12 310.171,39		
4318	SPESE PER IL SERVIZIO CINOFILO. ACQUISTO E MANTENIMENTO CANI E MATERIALI SPECIALI. SPESE PER L'ASSISTENZA VETERINARIA. (02.01.01)		INIZ. 41.313,17	232.542,00	232.542,00
*	L'IMPORTO EC/MSP DI RESIDUI E' PERENTE AGLI EFFETTI AMMIN.		VARIAZ. 70.000,00	70.000,00	70.000,00
			P. DEF. 41.313,17	302.542,00	302.542,00
			PAGATO 36.068,60	196.473,40	232.542,00
			RIM. PG. 29.905,75	29.905,75	
			TOTALE 36.068,60	226.379,15	232.542,00
			EC/MSP 5.244,57	76.162,85	70.000,00
			RS31/12 29.905,75		
4319	SPESE CONNESSE AL CONTROLLO DEI BENI VIAGGIANTI. SPESE PER IL PRELEVAMENTO ED IL CONFEZIONAMENTO DI CAMPIONI, PER LE ANALISI DI LABORATORIO E SPESE ACCESSORIE (02.02.01)		INIZ. 194.158,00	194.158,00	194.158,00
			VARIAZ. 194.158,00	194.158,00	194.158,00
			P. DEF. 194.158,00	194.158,00	194.158,00
			PAGATO 194.158,00	194.158,00	194.158,00
			RIM. PG. 194.158,00	194.158,00	194.158,00
			TOTALE 194.158,00	194.158,00	194.158,00
			EC/MSP 194.158,00	194.158,00	194.158,00
			RS31/12 194.158,00	194.158,00	194.158,00
VARIAZIONI:					
CAPITOLO 4316: DMT 30377 2005 (CP CS 75.922,00)					
DMT 31678 2005 (CP CS 380.790,00)					
DMT 35587 2005 (CP CS 30.352,00)					
DMT 51489 2005 (CP CS 341.616,00)					
DMT 69505 2005 (CP CS 258.066,00)					
DMT 69514 2005 (CP CS 22.062,00)					
DMT 106554 2005 (CP CS 345.409,00)					
DMT 108164 2005 (CP CS 300.000,00)					
DMT 110067 2005 (CP CS 500.000,00)					
DMT 124264 2005 (CP CS 247.876,00)					
CAPITOLO 4317: DMT 46797 2005 (CP CS 28.026,00)					
DMT 51489 2005 (CP CS 6.000,00)					
DMT 69505 2005 (CP CS 69.006,00)					
DMT 106554 2005 (CP CS 6.000,00)					
DMT 108164 2005 (CP CS 300.000,00)					
DMT 124264 2005 (CP CS 139.618,00)					
CAPITOLO 4318: DMT 108164 2005 (CP CS 70.000,00)					

2005		SPESA - CONSUNTIVO PER CAPITOLI			
		MINISTERO DELL'ECONOMIA E DELLE FINANZE	7 - GUARDIA DI FINANZA		
UNITA' PREVISIONALE/CAPITOLO		RESIDUI	COMPETENZA	CASSA	
NUMERO	DENOMINAZIONE				
7.1.1.4	Potenziamento				
4330	SPESE PER IL POTENZIAMENTO DEI SERVIZI DEL CORPO DELLA GUARDIA DI FINANZA (02.01.01)	INIZ. 10.976.995,22	8.640.655,00	8.640.655,00	
		VARIAZ.	1.687.706,00	1.687.706,00	
*	DELL'IMPORTO EC/MSP DI RESIDUI SONO PERENTI AGLI EFFETTI AMMIN. E. 197124.48	P. DEF. 10.976.995,22	10.328.361,00	10.328.361,00	
		PAGATO 5.963.277,31	4.265.081,77	10.228.359,08	
		RIM. PG. 4.816.592,23	5.872.805,89		
		TOTALE 10.779.869,54	10.137.887,66	10.228.359,08	
		EC/MSP 197.125,68	190.473,34	100.001,92	
		RS31/12 10.689.398,12			
	7.1.5 - ONERI COMUNI				
7.1.5.1	Residui passivi perenti				
4350	SOMME OCCORRENTI PER IL PAGAMENTO DEI RESIDUI PASSIVI PERENTI DI SPESE CORRENTI PER I QUALI RISULTA SOPPRESSO IL CAPITOLO DI PROVENIENZA. (12.02.03) (PER MEMORIA)	INIZ.			
		VARIAZ.			
		P. DEF.			
		PAGATO			
		RIM. PG.			
		TOTALE			
		EC/MSP			
		RS31/12			
	7.1.6 - TRATTAMENTI DI QUIESCENZA, INTEGRATIVI E SOSTITUTIVI				
7.1.6.1	Fondi di previdenza e assistenza dipendenti				
4360	IMPORTO DIFFERENZIALE TRA LE SOMME VERSATE PER I SERVIZI SVOLTI DAI MILITARI DELLA GUARDIA DI FINANZA FUORI DALL'UFFICIO DOGANALE E LA SPESA RELATIVA ALLA CORRESPONSIONE AGLI STESSI DEL TRATTAMENTO DI MISSIONE DA ATTRIBUIRE AL FONDO DI PREVIDENZA PER SOTTOUFFICIALI E MILITARI DI TRUPPA, ALLA CASSA UFFICIALI E AL FONDO DI ASSISTENZA PER I FINANZIERI. (05.03.02) (SPESE OBBLIGATORIE)	INIZ.	3.500.000,00	3.500.000,00	
		VARIAZ.			
		P. DEF.	3.500.000,00	3.500.000,00	
		PAGATO	3.500.000,00	3.500.000,00	
		RIM. PG.			
		TOTALE	3.500.000,00	3.500.000,00	
		EC/MSP			
		RS31/12			
VARIAZIONI: CAPITOLO 4330: DMT 69505 2005 (CP CS 30.588,00) DMT 108164 2005 (CP CS 100.000,00) DMT 124264 2005 (CP CS 1.557.118,00)					

SPESA - CONSUNTIVO PER CAPITOLI					
2005		MINISTERO DELL'ECONOMIA E DELLE FINANZE		7 - GUARDIA DI FINANZA	
UNITA' PREVISIONALE/CAPITOLO			RESIDUI	COMPETENZA	CASSA
NUMERO	DENOMINAZIONE				
7.1.6.2	Indennita'				
4370	TRATTAMENTI PROVVISORI DI PENSIONI ED ALTRI ASSEGNI FISSI NON PAGABILI A MEZZO RUOLI DI SPESA FISSA	INIZ.		80.423.514,00	80.423.514,00
	(01.04.01)	VARIAZ.		-16.000.000,00	-16.000.000,00
	(SPESE OBBLIGATORIE)	P. DEF.		64.423.514,00	64.423.514,00
		PAGATO		64.423.513,29	64.423.513,29
		RIM. PG.			
		TOTALE		64.423.513,29	64.423.513,29
		EC/MSP		0,71	0,71
		RS31/12			
4371	INDENNITA' DI LICENZIAMENTO E SIMILARI. INDENNITA' PER UNA VOLTA TANTO AI MUTILATI ED INVALIDI PARAPLEGICI PER CAUSA DI SERVIZIO	INIZ.			
	(01.04.01)	VARIAZ.			
	(SPESE OBBLIGATORIE)	P. DEF.			
	(PER MEMORIA)	PAGATO			
		RIM. PG.			
		TOTALE			
		EC/MSP			
		RS31/12			
	7.2 TITOLO II - SPESE IN CONTO CAPITALE				
	7.2.3 - INVESTIMENTI				
7.2.3.1	Edilizia di servizio				
7821	ACQUISTO E COSTRUZIONE DI IMMOBILI DA ADIBIRE A SEDI DI COMANDI DEL CORPO DELLA GUARDIA DI FINANZA. RISTRUTTURAZIONE E AMMODERNAMENTO DEGLI EDIFICI ESISTENTI	INIZ.	2.017.293,95		842.073,00
	(21.01.07)	VARIAZ.			
		P. DEF.	2.017.293,95		842.073,00
		PAGATO	693.837,97		693.837,97
		RIM. PG.	931.871,47		
		TOTALE	1.625.709,44		693.837,97
		EC/MSP	391.584,51		148.235,03
		RS31/12	931.871,47		
VARIAZIONI: CAPITOLO 4370: L.ASS. 233 2005 (CP CS -16.000.000,00)					

SPESA - CONSUNTIVO PER CAPITOLI						
2005		MINISTERO DELL'ECONOMIA E DELLE FINANZE		7 - GUARDIA DI FINANZA		
UNITA' PREVISIONALE/CAPITOLO			RESIDUI	COMPETENZA	CASSA	
NUMERO	DENOMINAZIONE					
7822	SPESE PER LA REALIZZAZIONE DI UN PROGRAMMA PER LA COSTRUZIONE, L'AMMODERNAMENTO E L'ACQUISTO DI IMMOBILI DESTINATI A CASERMA ED ALLOGGI DI SERVIZIO, NONCHE' PER LO SVOLGIMENTO DELLE RELATIVE ATTIVITA' DI GESTIONE (21.01.04)		INIZ.	15.826.450,50	46.973.232,00	42.243.810,00
			VARIAZ.			-1.532.674,00
			P. DEF.	15.826.450,50	46.973.232,00	40.711.136,00
			PAGATO	2.025.770,22	506.875,58	2.532.645,80
			RIM. PG.	13.800.680,28	46.230.996,85	
			TOTALE	15.826.450,50	46.737.872,43	2.532.645,80
			EC/MSP		235.359,57	38.178.490,20
			RS31/12	60.031.677,13		
7.2.3.2	Informatica di servizio					
7830	SPESE PER LO SVILUPPO DEI SERVIZI AUTOMATIZZATI DEL SISTEMA INFORMATIVO (21.01.06)		INIZ.	5.602.888,59	5.494.092,00	5.494.092,00
			VARIAZ.			1.506.000,00
			P. DEF.	5.602.888,59	5.494.092,00	7.000.092,00
			PAGATO	3.497.323,11	2.197.550,23	5.694.873,34
			RIM. PG.	1.865.527,35	3.296.540,84	
			TOTALE	5.362.850,46	5.494.091,07	5.694.873,34
			EC/MSP	240.038,13	0,93	1.305.218,66
			RS31/12	5.162.068,19		
7.2.3.3	Edilizia abitativa					
7835	SPESE PER LA MANUTENZIONE STRAORDINARIA DEGLI ALLOGGI DI SERVIZIO PER IL PERSONALE DEL CORPO (21.01.04) (NUOVA ISTITUZIONE)		INIZ.	17.783,00		
			VARIAZ.		38.657,00	56.440,00
			P. DEF.	17.783,00	38.657,00	56.440,00
			PAGATO	17.783,00	38.657,00	56.440,00
			RIM. PG.			
			TOTALE	17.783,00	38.657,00	56.440,00
			EC/MSP			
			RS31/12			
VARIAZIONI: CAPITOLO 7822: DMC 368492 2005 (CS -1.532.674,00) CAPITOLO 7830: DMC 368492 2005 (CS 1.506.000,00) CAPITOLO 7835: DMT 31685 2005 (CP CS 18.323,00) DMT 96077 2005 (CP CS 20.334,00) DMC 368492 2005 (CS 17.783,00)						

SPESA - CONSUNTIVO PER CAPITOLI					
2005	MINISTERO DELL'ECONOMIA E DELLE FINANZE		7 - GUARDIA DI FINANZA		
UNITA' PREVISIONALE/CAPITOLO		RESIDUI	COMPETENZA	CASSA	
NUMERO	DENOMINAZIONE				
7836	SPESE PER IL RIPRISTINO DI IMMOBILI NON RIASSEGNABILI PERCHE' IN ATTESA DI MANUTENZIONE (21.01.04) (NUOVA ISTITUZIONE)	INIZ. 8.891,00 VARIAZ. P. DEF. 8.891,00 PAGATO 8.891,00 RIM. PG. TOTALE 8.891,00 EC/MSP RS31/12		19.328,00 19.328,00 19.328,00 19.328,00	28.219,00 28.219,00 28.219,00 28.219,00
7838	CONTRIBUTI PER L'AMMORTAMENTO DEI MUTUI CONTRATTI DALL'ISTITUTO NAZIONALE PER LE CASE DEGLI IMPIEGATI DELLO STATO PER LA COSTRUZIONE DI ALLOGGI PER UFFICIALI E SOTTUFFICIALI (23.01.01)	INIZ. VARIAZ. P. DEF. PAGATO RIM. PG. TOTALE EC/MSP RS31/12 8.091,32		20.658,00 20.658,00 8.091,32 8.091,32 12.566,68	20.658,00 20.658,00 20.658,00
7.2.3.4	Potenziamento				
7848	SPESE PER LA REALIZZAZIONE DI UN PROGRAMMA DI INTERVENTI PER CONSENTIRE L'ADEGUAMENTO DELLA COMPONENTE AERONAVALE DELLA GUARDIA DI FINANZA AI COMPITI DI POLIZIA ECONOMICA, FINANZIARIA E DI TUTELA DELL'ORDINE E DELLA SICUREZZA PUBBLICA IN MARE. (21.01.08)	INIZ. 11.294.562,53 VARIAZ. P. DEF. 11.294.562,53 PAGATO 8.197.516,86 RIM. PG. 3.097.045,67 TOTALE 11.294.562,53 EC/MSP RS31/12 27.439.963,61		30.493.707,00 30.493.707,00 6.140.070,33 24.342.917,94 30.482.988,27 10.718,73	27.477.568,00 27.477.568,00 14.337.587,19 14.337.587,19 14.337.587,19 13.139.980,81
VARIAZIONI: CAPITULO 7836: DMT 31685 2005 (CP CS 9.161,00) DMT 96077 2005 (CP CS 10.167,00) DMC 368492 2005 (CS 8.891,00)					

SPESA - CONSUNTIVO PER CAPITOLI					
2005		MINISTERO DELL'ECONOMIA E DELLE FINANZE		7 - GUARDIA DI FINANZA	
UNITA' PREVISIONALE/CAPITOLO			RESIDUI	COMPETENZA	CASSA
NUMERO	DENOMINAZIONE				
7.2.3.5	Beni mobili				
7855	ACQUISTO DI MACCHINE DA SCRIVERE, ARREDAMENTO UFFICI E LOCALI. SPESE PER IMPIANTI, SISTEMAZIONE E DOTAZIONE DI CAMPI SPORTIVI E PALESTRE (21.01.02)		INIZ. 2.769.701,38 VARIAZ. P. DEF. 2.769.701,38 PAGATO 2.445.000,99 RIM. PG. 324.700,39 TOTALE 2.769.701,38 EC/MSP RS31/12 2.769.673,68	5.059.663,00 1.362,00 5.061.025,00 2.616.024,00 2.444.973,29 5.060.997,29 27,71	5.059.663,00 1.362,00 5.061.025,00 5.061.024,99 5.061.024,99 5.061.024,99 0,01
	7.2.10 ONERI COMUNI				
7.2.10.1	Residui passivi perenti				
7860	SOMME OCCORRENTI PER IL PAGAMENTO DEI RESIDUI PASSIVI PERENTI DI SPESE IN CONTO CAPITALE PER I QUALI RISULTA SOPPRESSO IL CAPITOLO DI PROVENIENZA (26.04.03) (PER MEMORIA)		INIZ. VARIAZ. P. DEF. PAGATO RIM. PG. TOTALE EC/MSP RS31/12		
	TOTALE CENTRO DI RESPONSABILITA'		INIZ. 148.638.030,86 VARIAZ. 79.675.380,00 P. DEF. 228.313.410,86 PAGATO 172.317.656,44 RIM... PG. 43.464.275,41 TOTALE 215.781.931,85 EC/MSP 12.531.479,01 RS31/12 218.364.595,95	3.435.388.348,00 209.382.466,00 3.644.770.814,00 3.255.852.277,85 174.900.320,54 3.430.752.598,39 214.018.215,61	3.427.044.353,00 290.557.846,00 3.717.602.199,00 3.428.169.934,29 3.428.169.934,29 3.428.169.934,29 289.432.264,71
VARIAZIONI: CAPITOLO 7855: DMT 31678 2005 (CP CS 1.362,00)					

SPESA - CONSUNTIVO PER CAPITOLI					
2005	MINISTERO DELL'ECONOMIA E DELLE FINANZE		9 - AVVOCATURA GENERALE DELLO STATO		
UNITA' PREVISIONALE/CAPITOLO		RESIDUI	COMPETENZA	CASSA	
NUMERO	DENOMINAZIONE				
	9 - AVVOCATURA GENERALE DELLO STATO				
	9.1 TITOLO I - SPESE CORRENTI				
9.1.1.0	FUNZIONAMENTO				
	Personale				
4431	EQUO INDENNIZZO AL PERSONALE CIVILE PER LA PERDITA DELL'INTEGRITA' FISICA SUBITA PER INFERMITA' CONTRATTA PER CAUSA DI SERVIZIO		INIZ.	1.169,33	
	(01.04.01)		VARIAZ.		9.267,00
	(SPESE OBBLIGATORIE)		P. DEF.	1.169,33	9.267,00
			PAGATO	1.168,84	9.265,93
			RIM. PG.		
			TOTALE	1.168,84	9.265,93
			EC/MSP	0,49	1,07
			RS31/12		1,23
4432	SPESE PER INTERESSI O RIVALUTAZIONI MONETARIE PER RITARDATO PAGAMENTO DELLE RETRIBUZIONI, PENSIONI E PROVVIDENZE DI NATURA ASSISTENZIALE A FAVORE DEI CREDITORI DELL'AMMINISTRAZIONE.		INIZ.	1.230,19	
	(09.01.04)		VARIAZ.		7.150,00
	(SPESE OBBLIGATORIE)		P. DEF.	1.230,19	7.150,00
			PAGATO	1.058,79	1.468,13
			RIM. PG.		1.067,43
			TOTALE	1.058,79	2.535,56
			EC/MSP	171,40	4.614,44
			RS31/12	1.067,43	4.623,08
4433	SPESE PER ACCERTAMENTI SANITARI, CURE, RICOVERI E PROTESI		INIZ.	5.373,56	50.000,00
	(02.02.06)		VARIAZ.		-13.358,02
*	L'IMPORTO EC/MSP DI RESIDUI E' PERENTE AGLI EFFETTI AMMIN.		P. DEF.	5.373,56	36.641,98
			PAGATO	3.347,17	18.379,10
			RIM. PG.	39,35	11.005,55
			TOTALE	3.386,52	29.384,65
			EC/MSP	1.987,04	7.257,33
			RS31/12	11.044,90	18.810,59
VARIAZIONI: CAPITOLO 4431: DMT 31373 2005 (CP CS 6.092,00) DMT 57738 2005 (CP CS 458,00) DMT 73745 2005 (CP CS 2.717,00) DMT 93454 2005 (CS 1.169,00) CAPITOLO 4432: DMT 31373 2005 (CP CS 2.700,00) DMT 98275 2005 (CP CS 750,00) DMT 118643 2005 (CP CS 3.700,00) CAPITOLO 4433: DMT 2000 2005 (CP -6.047,00 CS -6.060,00) DMC 11295 2005 (CP CS -10.000,00) DMC 11350 2005 (CP 8.288,55 CS 8.230,86) DMC 11368 2005 (CP -2.044,00) DMC 11374 2005 (CP -3.555,57)					

SPESA - CONSUNTIVO PER CAPITOLI					
2005	MINISTERO DELL'ECONOMIA E DELLE FINANZE		9 - AVVOCATURA GENERALE DELLO STATO		
UNITA' PREVISIONALE/CAPITOLO		RESIDUI	COMPETENZA	CASSA	
NUMERO	DENOMINAZIONE				
4434	COMPENSI AD ESTRANEI ALL'AMMINISTRAZIONE PER L'ATTIVITA' DI CONSULENZA TECNICA, TRADUZIONI ED INTERPRETARIATO (02.02.09)		INIZ. 23.303,94 VARIAZ. P. DEF. 23.303,94 PAGATO 23.303,94 RIM. PG. TOTALE 23.303,94 EC/MSP RS31/12 26.296,45	72.304,00 14.903,18 87.207,18 57.808,96 26.296,45 84.105,41 3.101,77	69.941,00 16.324,60 86.265,60 81.112,90 81.112,90 5.152,70
4435	STIPENDI ED ALTRI ASSEGNI FISSI AL PERSONALE DELLA MAGISTRATURA DELL'AVVOCATURA DELLO STATO AL NETTO IRAP E ONERI SOCIALI A CARICO DELL'AMMINISTRAZIONE (01.01.01) (SPESE OBBLIGATORIE)		INIZ. 18.408,34 VARIAZ. P. DEF. 18.408,34 PAGATO RIM. PG. TOTALE 18.408,34 EC/MSP RS31/12 18.408,34	44.446.739,00 3.228.712,00 47.675.451,00 46.331.357,29 18.408,34 46.331.357,29 1.344.093,71	44.446.739,00 3.228.712,00 47.675.451,00 46.331.357,29 46.331.357,29 1.344.093,71
4436	STIPENDI ED ALTRI ASSEGNI FISSI AL PERSONALE AL NETTO IRAP E ONERI SOCIALI A CARICO DELL'AMMINISTRAZIONE. (01.01.01) (SPESE OBBLIGATORIE)		INIZ. 47.165,50 VARIAZ. P. DEF. 47.165,50 PAGATO 777,78 RIM. PG. TOTALE 47.165,50 EC/MSP RS31/12 46.387,72	20.746.516,00 393.206,22 21.139.722,22 19.826.793,20 46.387,72 19.826.793,20 1.312.929,02	20.746.516,00 308.944,70 21.055.460,70 19.827.570,98 19.827.570,98 1.227.889,72
4437	COMPENSI PER LAVORO STRAORDINARIO AL PERSONALE (01.01.02) * DELL'IMPORTO EC/MSP DI RESIDUI SONO PERENTI AGLI EFFETTI AMMIN. E. 2000.88		INIZ. 17.345,34 VARIAZ. P. DEF. 17.345,34 PAGATO 14.855,75 RIM. PG. TOTALE 15.335,60 EC/MSP RS31/12 28.064,82	17.345,34 143.534,00 143.534,00 111.966,01 27.584,97 139.550,98 3.983,02	20.000,00 143.534,00 163.534,00 126.821,76 126.821,76 36.712,24
VARIAZIONI: CAPITOLO 4434: DMT 2000 2005 (CS -43,00) DMC 11295 2005 (CP 15.800,00 CS 22.100,00) DMC 11350 2005 (CP -896,82 CS -5.732,4) CAPITOLO 4435: DMT 31373 2005 (CP CS 3.228.712,00) CAPITOLO 4436: DMC 11194 2005 (CP CS 2.240,21) DMC 11233 2005 (CP CS 12.713,28) DMC 11241 2005 (CP CS 172.745,00) DMC 11250 2005 (CP CS 121.246,21) DMC 11373 2005 (CP 84.261,52) CAPITOLO 4437: DMT 48338 2005 (CP CS 143.534,00)					

SPESA - CONSUNTIVO PER CAPITOLI					
2005	MINISTERO DELL'ECONOMIA E DELLE FINANZE		9 - AVVOCATURA GENERALE DELLO STATO		
UNITA' PREVISIONALE/CAPITOLO		RESIDUI	COMPETENZA	CASSA	
NUMERO	DENOMINAZIONE				
4438	COMPENSI PER LAVORO STRAORDINARIO AL PERSONALE CHE COLLABORA ALLE ATTIVITA' INERENTI ALLA PREDISPOSIZIONE ED ALL'ESAME DI PROVVEDIMENTI NORMATIVI. (01.01.02)	INIZ. 60.542,80 VARIAZ. P. DEF. 60.542,80 PAGATO 60.542,80 RIM. PG. TOTALE 60.542,80 EC/MSP RS31/12 69.283,16	521.864,00 521.864,00 452.580,84 69.283,16 521.864,00	521.864,00 521.864,00 513.123,64 513.123,64 8.740,36	521.864,00 521.864,00 513.123,64 513.123,64 8.740,36
4439	QUOTE DOVUTE AI FUNZIONARI DELL'AVVOCATURA DELLO STATO, SULLE SOMME VERSATE DALLE CONTROPARTI, PER COMPETENZE DI AVVOCATI E PROCURATORI, POSTE A LORO CARICO NEI GIUDIZI SOSTENUTI DIRETTAMENTE DALLA STESSA AVVOCATURA E PAGAMENTI DI SPESE GRAVANTI LE COMPETENZE MEDESIME E QUOTE DOVUTE AL PERSONALE DA VERSARSI AL TESORO (02.02.14) (SPESE OBBLIGATORIE)	INIZ. 15.064.033,05 VARIAZ. P. DEF. 15.064.033,05 PAGATO 10.435.543,06 RIM. PG. 4.628.485,68 TOTALE 15.064.028,74 EC/MSP 4,31 RS31/12 8.226.010,88	23.393.352,00 23.393.352,00 17.851.020,32 3.597.525,20 21.448.545,52 1.944.806,48	27.904.254,00 34.904.254,00 28.286.563,38 28.286.563,38 6.617.690,62	7.000.000,00 27.904.254,00 34.904.254,00 28.286.563,38 28.286.563,38 6.617.690,62
4440	SOMMA OCCORRENTE PER LA CONCESSIONE DI BUONI PASTO AL PERSONALE. (01.02.01) * DELL'IMPORTO EC/MSP DI RESIDUI SONO PERENTI AGLI EFFETTI AMMIN. E. 12230.67	INIZ. 33.706,94 VARIAZ. P. DEF. 33.706,94 PAGATO 21.474,66 RIM. PG. TOTALE 21.474,66 EC/MSP 12.232,28 RS31/12 82.051,12	300.000,00 300.000,00 217.932,47 82.051,12 299.983,59 16,41	300.000,00 333.707,00 239.407,13 239.407,13 94.299,87	300.000,00 333.707,00 239.407,13 239.407,13 94.299,87
4441	PROVVIDENZE A FAVORE DEL PERSONALE IN SERVIZIO, DI QUELLO CESSATO DAL SERVIZIO E DELLE LORO FAMIGLIE (01.01.01)	INIZ. VARIAZ. P. DEF. PAGATO RIM. PG. TOTALE EC/MSP RS31/12	3.099,00 3.099,00 3.099,00 3.099,00	3.099,00 3.099,00 3.099,00 3.099,00	3.099,00 3.099,00 3.099,00 3.099,00
VARIAZIONI: CAPITOLO 4439: DMT 803 2005 (CP CS 1.223.100,00) DMT 2000 2005 (CS -15.037,00) DMT 16372 2005 (CP CS 801.207,00) DMT 21633 2005 (CP CS 4.114.507,00) DMT 31373 2005 (CP CS 4.016.068,00) DMT 31374 2005 (CS 1.525.834,00) DMT 41523 2005 (CP CS 1.942.030,00) DMT 53429 2005 (CP CS 549.670,00) DMT 73745 2005 (CP CS 233.598,00) DMT 93454 2005 (CS 3.000.105,00) DMT 97037 2005 (CP CS 5.621.082,00) DMT 98275 2005 (CP CS 301.809,00) DMT 107085 2005 (CP CS 2.947.284,00) DMT 108100 2005 (CP CS 1.642.997,00) CAPITOLO 4440: DMT 806 2005 (CS 33.707,00)					

SPESA - CONSUNTIVO PER CAPITOLI					
2005		MINISTERO DELL'ECONOMIA E DELLE FINANZE		9 - AVVOCATURA GENERALE DELLO STATO	
UNITA' PREVISIONALE/CAPITOLO		RESIDUI	COMPETENZA	CASSA	
NUMERO	DENOMINAZIONE				
4442	SPESE PER L'ATTUAZIONE DI CORSI DI PREPARAZIONE, FORMAZIONE, AGGIORNAMENTO E PERFEZIONAMENTO DEL PERSONALE. PARTECIPAZIONE ALLE SPESE PER CORSI INDETTI DA ENTI, ISTITUTI E AMMINISTRAZIONI VARIE	INIZ.	11.330,00	39.950,00	39.950,00
		VARIAZ.		-11.487,62	-8.454,75
		P. DEF.	11.330,00	28.462,38	31.495,25
	(02.02.05)	PAGATO	3.298,00	11.026,34	14.324,34
		RIM. PG.		12.560,86	
*	DELL'IMPORTO EC/MSP DI RESIDUI SONO PERENTI AGLI EFFETTI AMMIN. E. 2424	TOTALE	3.298,00	23.587,20	14.324,34
		EC/MSP	8.032,00	4.875,18	17.170,91
		RS31/12	12.560,86		
4443	FONDO UNICO DI AMMINISTRAZIONE PER IL MIGLIORAMENTO DELL'EFFICACIA E DELL'EFFICIENZA DEI SERVIZI ISTITUZIONALI.	INIZ.	1.750.534,38	1.299.076,00	1.299.076,00
		VARIAZ.		657.933,99	1.741.762,51
		P. DEF.	1.750.534,38	1.957.009,99	3.040.838,51
	(01.01.03)	PAGATO	1.667.293,38	756.989,24	2.424.282,62
		RIM. PG.		1.200.020,75	
		TOTALE	1.667.293,38	1.957.009,99	2.424.282,62
		EC/MSP	83.241,00		616.555,89
		RS31/12	1.200.020,75		
4444	SPESE PER MISSIONI ALL'INTERNO, ALL'ESTERO E PER TRASFERIMENTO	INIZ.	67.716,74	55.824,00	55.824,00
		VARIAZ.		118.721,62	216.321,00
		P. DEF.	67.716,74	174.545,62	272.145,00
	(02.02.13)	PAGATO	62.274,26	151.340,54	213.614,80
		RIM. PG.	5.376,63	23.000,00	
		TOTALE	67.650,89	174.340,54	213.614,80
		EC/MSP	65,85	205,08	58.530,20
		RS31/12	28.376,63		
4445	SOMME DOVUTE A TITOLO DI IMPOSTA REGIONALE SULLE ATTIVITA' PRODUTTIVE SULLE RETRIBUZIONI CORRISPOSTE AI DIPENDENTI.	INIZ.	211.096,42	5.580.382,00	5.580.382,00
		VARIAZ.		465.614,42	489.925,42
		P. DEF.	211.096,42	6.045.996,42	6.070.307,42
	(03.01.01)	PAGATO	124.204,63	5.689.935,06	5.814.139,69
	(SPESE OBBLIGATORIE)	RIM. PG.	45.478,23	135.500,83	
*	DELL'IMPORTO EC/MSP DI RESIDUI SONO PERENTI AGLI EFFETTI AMMIN. E. 183.84	TOTALE	169.682,86	5.825.435,89	5.814.139,69
		EC/MSP	41.413,56	220.560,53	256.167,73
		RS31/12	180.979,06		
VARIAZIONI:					
CAPITOLO 4442: DMT 2000 2005 (CP -5.117,00 CS -5.129,00)					
DMC 11295 2005 (CP -5.800,00 CS -6.000,00)					
DMC 11350 2005 (CP -570,62 CS 2.674,25)					
CAPITOLO 4443: DMT 806 2005 (CS 999.567,00)					
DMC 11194 2005 (CP CS -3.100,00)					
DMC 11233 2005 (CP CS -12.713,28)					
DMC 11241 2005 (CP CS -172.745,00)					
DMC 11250 2005 (CP CS -121.246,21)					
DMC 11373 2005 (CP -84.261,52)					
L.ASS. 233 2005 (CP CS 1.052.000,00)					
CAPITOLO 4444: DMT 805 2005 (CP CS 200.000,00)					
DMT 806 2005 (CS 67.614,00)					
DMT 2000 2005 (CP -51.093,00 CS -51.293,00)					
DMC 11374 2005 (CP -30.185,38)					
CAPITOLO 4445: DMT 31373 2005 (CP CS 453.224,00)					
DMT 48338 2005 (CP CS 12.200,00)					
DMT 93454 2005 (CS 24.311,00)					
DMC 11194 2005 (CP CS 190,42)					

SPESA - CONSUNTIVO PER CAPITOLI					
2005		MINISTERO DELL'ECONOMIA E DELLE FINANZE		9 - AVVOCATURA GENERALE DELLO STATO	
UNITA' PREVISIONALE/CAPITOLO			RESIDUI	COMPETENZA	CASSA
NUMERO	DENOMINAZIONE				
4446	ONERI SOCIALI A CARICO DELL'AMMINISTRAZIONE SULLE RETRIBUZIONI CORRISPONTE AI DIPENDENTI. (01.03.01) (SPESE OBBLIGATORIE)	INIZ.	443.097,33	18.870.203,00	18.870.203,00
		VARIAZ.		1.737.214,37	1.874.302,37
		P. DEF.	443.097,33	20.607.417,37	20.744.505,37
		PAGATO	421.424,13	20.069.242,69	20.490.666,82
		RIM. PG.		377.210,18	
		TOTALE	421.424,13	20.446.452,87	20.490.666,82
		EC/MSP	21.673,20	160.964,50	253.838,55
		RS31/12	377.210,18		
	Beni e servizi				
4461	SPESE PER ACQUISTO DI CANCELLERIA, DI STAMPATI SPECIALI E QUANTO ALTRO POSSA OCCORRERE PER IL FUNZIONAMENTO DEGLI UFFICI - NOLEGGIO E TRASPORTO MOBILI, MACCHINE E IMPIANTI (02.01.01)	INIZ.	236.819,21	996.775,00	1.076.389,00
		VARIAZ.		306.408,40	284.406,89
		P. DEF.	236.819,21	1.303.183,40	1.360.795,89
		PAGATO	213.158,70	1.068.511,06	1.281.669,76
		RIM. PG.	4.259,54	217.345,99	
		TOTALE	217.418,24	1.285.857,05	1.281.669,76
		EC/MSP	19.400,97	17.326,35	79.126,13
		RS31/12	221.605,53		
4462	SPESE PER IL PAGAMENTO DEI CANONI ACQUA, LUCE, ENERGIA ELETTRICA, GAS E TELEFONI, CONVERSAZIONI TELEFONICHE NONCHE' PER LA PULIZIA, IL RISCALDAMENTO ED IL CONDIZIONAMENTO D'ARIA DEI LOCALI. (02.02.03)	INIZ.	265.178,50	871.342,00	940.938,00
		VARIAZ.		1.137.517,99	1.090.856,00
		P. DEF.	265.178,50	2.008.859,99	2.031.794,00
		PAGATO	260.385,10	1.640.329,28	1.900.714,38
		RIM. PG.	515,42	358.873,39	
		TOTALE	260.900,52	1.999.202,67	1.900.714,38
		EC/MSP	4.277,98	9.657,32	131.079,62
		RS31/12	359.388,81		
4463	SPESE PER IL FUNZIONAMENTO - COMPRESI I GETTONI DI PRESENZA, I COMPENSI AI COMPONENTI E LE INDENNITA' DI MISSIONE ED IL RIMBORSO SPESE DI TRASPORTO AI MEMBRI ESTRANEI ALL'AVVOCATURA DELLO STATO - DI CONSIGLI, COMITATI E COMMISSIONI. (02.02.08)	INIZ.		1.402,00	1.402,00
		VARIAZ.		3.202,68	3.197,68
		P. DEF.		4.604,68	4.599,68
		PAGATO		4.385,79	4.385,79
		RIM. PG.			
		TOTALE		4.385,79	4.385,79
		EC/MSP		218,89	213,89
		RS31/12			
VARIAZIONI:					
CAPITOLO 4446: DMT 31373 2005 (CP CS 1.701.810,00)					
DMT 48338 2005 (CP CS 34.735,00)					
DMT 93454 2005 (CS 137.088,00)					
DMC 11194 2005 (CP CS 669,37)					
CAPITOLO 4461: DMT 2000 2005 (CP -37.115,00 CS -37.420,00)					
DMC 11350 2005 (CP -460,36 CS -14.128,11)					
DMC 11351 2005 (CS -4.000,00)					
DMC 11368 2005 (CS -6.940,00)					
DMC 11374 2005 (CP -2.911,24)					
DMC 56931 2005 (CP CS 346.895,00)					
CAPITOLO 4462: DMT 805 2005 (CP CS 900.000,00)					
DMT 2000 2005 (CP -125.825,00 CS -126.263,00)					
DMT 93453 2005 (CP CS 317.119,00)					
DMC 11374 2005 (CP 46.223,99)					
CAPITOLO 4463: DMT 2000 2005 (CP -974,00 CS -979,00)					
DMC 11273 2005 (CP CS 4.176,68)					

2005		SPESA - CONSUNTIVO PER CAPITOLI			
		MINISTERO DELL'ECONOMIA E DELLE FINANZE	9 - AVVOCATURA GENERALE DELLO STATO		
UNITA' PREVISIONALE/CAPITOLO		RESIDUI	COMPETENZA	CASSA	
NUMERO	DENOMINAZIONE				
4465	FITTO DI LOCALI ED ONERI ACCESSORI. (02.02.01)	INIZ.	55.588,99	2.800.000,00	2.708.479,00
		VARIAZ.			-2.198,00
		P. DEF.	55.588,99	2.800.000,00	2.706.281,00
		PAGATO	55.216,19	2.624.789,52	2.680.005,71
		RIM. PG.	1.391,33	226.984,25	
		TOTALE	56.607,52	2.851.773,77	2.680.005,71
		EC/MSP	+1.018,53	+51.773,77	26.275,29
		RS31/12	228.375,58		
4466	MANUTENZIONE, RIPARAZIONE ED ADATTAMENTO DI LOCALI E DEI RELATIVI IMPIANTI. (02.02.02)	INIZ.	204.072,15	410.213,00	395.020,00
		VARIAZ.		228.110,20	259.269,00
		P. DEF.	204.072,15	638.323,20	654.289,00
		PAGATO	201.162,69	412.863,01	614.025,70
		RIM. PG.	1.267,24	207.627,86	
		TOTALE	202.429,93	620.490,87	614.025,70
		EC/MSP	1.642,22	17.832,33	40.263,30
		RS31/12	208.895,10		
4467	MANUTENZIONE, NOLEGGIO ED ESERCIZIO DI MEZZI DI TRASPORTO. (02.02.02)	INIZ.	36.533,83	159.495,00	172.234,00
		VARIAZ.		114.137,00	113.982,00
		P. DEF.	36.533,83	273.632,00	286.216,00
		PAGATO	35.218,02	233.310,36	268.528,38
		RIM. PG.	875,50	36.893,06	
		TOTALE	36.093,52	270.203,42	268.528,38
		EC/MSP	440,31	3.428,58	17.687,62
		RS31/12	37.768,56		
4468	SPESE DI COPIA E DI STAMPA DEGLI ATTI E DELLE PUBBLICAZIONI DI SERVIZIO E SPESE PER LA COLLABORAZIONE ALLA REDAZIONE DELLA RASSEGNA DELL'AVVOCATURA DELLO STATO (02.01.01)	INIZ.	100.987,23	79.748,00	83.929,00
		VARIAZ.		86.041,00	74.673,00
		P. DEF.	100.987,23	165.789,00	158.602,00
		PAGATO	70.988,05	84.474,68	155.462,73
		RIM. PG.		79.313,80	
		TOTALE	70.988,05	163.788,48	155.462,73
		EC/MSP	29.999,18	2.000,52	3.139,27
		RS31/12	79.313,80		

VARIAZIONI:			
CAPITOLO 4465:	DMT	2000 2005	(CS -2.198,00)
CAPITOLO 4466:	DMT	2000 2005	(CP -62.318,00 CS -52.441,00)
	DMT	47937 2005	(CP CS 300.000,00)
	DMC	11350 2005	(CS 11.710,00)
	DMC	11374 2005	(CP -9.571,8)
CAPITOLO 4467:	DMT	2000 2005	(CP -51.468,00 CS -51.623,00)
	DMC	56931 2005	(CP CS 165.605,00)
CAPITOLO 4468:	DMT	2000 2005	(CP -4.731,00 CS -4.767,00)
	DMC	11368 2005	(CP 18.272,00 CS 6.940,00)
	DMC	56931 2005	(CP CS 72.500,00)

SPESA - CONSUNTIVO PER CAPITOLI					
2005	MINISTERO DELL'ECONOMIA E DELLE FINANZE		9 - AVVOCATURA GENERALE DELLO STATO		
UNITA' PREVISIONALE/CAPITOLO		RESIDUI	COMPETENZA	CASSA	
NUMERO	DENOMINAZIONE				
4469	SPESE DI COPIA DI ATTI GIUDIZIARI RILASCIATI DALLE CANCELLERIE E SEGRETERIE DI ORGANI GIUDIZIARI E GIURISDIZIONALI; ANTICIPAZIONE DELLA INDENNITA' DI TRASFERTA AGLI UFFICIALI GIUDIZIARI PER NOTIFICHE O ATTI DI ESECUZIONE ESEGUITI FUORI SEDE; ANTICIPAZIONE DI INDENNITA' DI NOTIFICAZIONE A MEZZO DEI MESSI DI CONCILIAZIONE; ANTICIPAZIONE DI SPESE ED ALTRE SPESE PROCEDURALI.	INIZ.	6.499,30	166.480,00	166.480,00
		VARIAZ.		20.000,00	19.953,00
		P. DEF.	6.499,30	186.480,00	186.433,00
		PAGATO	5.332,39	149.364,31	154.696,70
		RIM. PG.	1.166,91	1.187,27	
		TOTALE	6.499,30	150.551,58	154.696,70
	(02.01.01)	EC/MSP		35.928,42	31.736,30
	(SPESE OBBLIGATORIE)	RS31/12	2.354,18		
4470	FUNZIONAMENTO E MANUTENZIONE DELLE BIBLIOTECHE	INIZ.	18.262,00	168.188,00	161.959,00
	(02.01.02)	VARIAZ.		40.412,00	67.311,00
		P. DEF.	18.262,00	208.600,00	229.270,00
		PAGATO	18.140,91	185.510,74	203.651,65
		RIM. PG.	121,09	15.024,86	
		TOTALE	18.262,00	200.535,60	203.651,65
		EC/MSP		8.064,40	25.618,35
		RS31/12	15.145,95		
4471	ACQUISTO DI RIVISTE, GIORNALI ED ALTRE PUBBLICAZIONI.	INIZ.		1.928,00	1.857,00
	(02.01.02)	VARIAZ.		-29,00	-21,00
		P. DEF.		1.899,00	1.836,00
		PAGATO		1.836,00	1.836,00
		RIM. PG.			
		TOTALE		1.836,00	1.836,00
		EC/MSP		63,00	
		RS31/12			
4472	SPESE DI RAPPRESENTANZA.	INIZ.	415,94	3.165,00	3.418,00
	(02.02.07)	VARIAZ.		15.000,00	15.000,00
		P. DEF.	415,94	18.165,00	18.418,00
		PAGATO		18.165,00	18.165,00
		RIM. PG.			
		TOTALE		18.165,00	18.165,00
		EC/MSP	415,94		253,00
		RS31/12			
VARIAZIONI: CAPITOLO 4469: DMT 2000 2005 (CS -47,00) DMT 98275 2005 (CP CS 20.000,00) CAPITOLO 4470: DMT 2000 2005 (CP -8.360,00 CS -1.689,00) DMC 11351 2005 (CS 4.000,00) DMC 11368 2005 (CP -16.228,00) DMC 56931 2005 (CP CS 65.000,00) CAPITOLO 4471: DMT 2000 2005 (CP -29,00 CS -21,00) CAPITOLO 4472: DMT 47937 2005 (CP CS 15.000,00)					

SPESA - CONSUNTIVO PER CAPITOLI					
2005	MINISTERO DELL'ECONOMIA E DELLE FINANZE		9 - AVVOCATURA GENERALE DELLO STATO		
UNITA' PREVISIONALE/CAPITOLO		RESIDUI	COMPETENZA	CASSA	
NUMERO	DENOMINAZIONE				
4473	SPESE PER L'ORGANIZZAZIONE E LA PARTECIPAZIONE AD INCONTRI DI STUDIO, CONVEGNI, CONGRESSI, MOSTRE ED ALTRE MANIFESTAZIONI DI ORGANISMI INTERNAZIONALI E RELATIVE PUBBLICAZIONI, ORGANI COSTITUZIONALI ED ISTITUZIONI STRANIERE DI DIFESA ED ASSISTENZA LEGALE DELLE AMMINISTRAZIONI DI STATO. SPESE PER CORSI INDETTI DA ENTI, ISTITUTI, AMMINISTRAZIONI VARIE, NONCHE' PER OSPITALITA' E RAPPRESENTANZA NEI CONFRONTI DI DELEGAZIONI E PARTECIPANTI ITALIANI E STRANIERI A INCONTRI DI STUDIO, CONVEGNI E CONGRESSI (02.02.07)	INIZ. VARIAZ. P. DEF. PAGATO RIM. PG. TOTALE EC/MSP RS31/12		13.537,00 -13.536,43 0,57 0,57	13.036,00 -13.035,28 0,72 0,72
4474	SPESE PER LITI, ARBITRAGGI, RISARCIMENTI ED ACCESSORI. RIMBORSO DELLE SPESE DI PATROCINIO LEGALE (12.02.03) (SPESE OBBLIGATORIE)	INIZ. VARIAZ. P. DEF. PAGATO RIM. PG. TOTALE EC/MSP RS31/12	606,00 606,00 606,00 606,00 606,00 606,00	15.993,00 15.993,00 3.000,00 3.000,00 3.000,00 12.993,00	15.993,00 15.993,00 3.000,00 3.000,00 3.000,00 12.993,00
4475	SPESE POSTALI E TELEGRAFICHE. (02.02.04)	INIZ. VARIAZ. P. DEF. PAGATO RIM. PG. TOTALE EC/MSP RS31/12	557.379,00 -24.809,00 532.570,00 520.530,55 10.785,27 531.315,82 1.254,18 10.785,27	557.379,00 -24.809,00 532.570,00 520.530,55 10.785,27 531.315,82 1.254,18	581.647,00 -24.941,00 556.706,00 520.530,55 520.530,55 520.530,55 36.175,45
4476	SPESE DI COPIA, STAMPA, CARTA BOLLATA, REGISTRAZIONE E VARIE, INERENTI AI CONTRATTI STIPULATI DALL'AMMINISTRAZIONE (02.01.01) (SPESE OBBLIGATORIE) (PER MEMORIA)	INIZ. VARIAZ. P. DEF. PAGATO RIM. PG. TOTALE EC/MSP RS31/12			
VARIAZIONI: CAPITOLO 4473: DMT 2000 2005 (CP -2.999,00 CS -4,00) DMC 11273 2005 (CP CS -4.176,68) DMC 11295 2005 (CS -6.100,00) DMC 11350 2005 (CP -6.360,75 CS -2.754,6) CAPITOLO 4474: DMT 31373 2005 (CP CS 3.000,00) DMT 98275 2005 (CP CS 3.490,00) DMT 137017 2005 (CP CS 9.503,00) CAPITOLO 4475: DMT 2000 2005 (CP -24.809,00 CS -24.941,00)					

SPESA - CONSUNTIVO PER CAPITOLI					
2005	MINISTERO DELL'ECONOMIA E DELLE FINANZE		9 - AVVOCATURA GENERALE DELLO STATO		
UNITA' PREVISIONALE/CAPITOLO		RESIDUI	COMPETENZA	CASSA	
NUMERO	DENOMINAZIONE				
	Informatica di servizio				
4490	SPESE PER STUDI, PROGETTAZIONE, IMPIANTO E GESTIONE DI SISTEMI DI ELABORAZIONE ELETTRONICA DI DATI E SERVIZI ISTITUZIONALI	INIZ.	2.050.338,62	3.102.633,00	3.001.220,00
		VARIAZ.		2.110.338,00	1.499.070,00
		P. DEF.	2.050.338,62	5.212.971,00	4.500.290,00
	(02.02.10)	PAGATO	1.863.186,59	2.592.596,78	4.455.783,37
*	DELL'IMPORTO EC/MSP DI RESIDUI SONO PERENTI AGLI EFFETTI AMMIN. E. 4113.73	RIM. PG.	130.397,07	2.620.374,22	
		TOTALE	1.993.583,66	5.212.971,00	4.455.783,37
		EC/MSP	56.754,96		44.506,63
		RS31/12	2.750.771,29		
	9.1.5 - ONERI COMUNI				
9.1.5.1	Residui passivi perenti				
4478	SOMME OCCORRENTI PER IL PAGAMENTO DEI RESIDUI PASSIVI PERENTI DI SPESE CORRENTI PER I QUALI RISULTA SOPPRESSO IL CAPITOLO DI PROVENIENZA.	INIZ.			
	(12.02.03)	VARIAZ.			
	(PER MEMORIA)	P. DEF.			
		PAGATO			
		RIM. PG.			
		TOTALE			
		EC/MSP			
		RS31/12			
	9.2 TITOLO II - SPESE IN CONTO CAPITALE				
	9.2.3 - INVESTIMENTI				
9.2.3.1	Beni mobili				
7892	SPESE PER ACQUISTO DI ATTREZZATURE E APPARECCHIATURE NON INFORMATICHE, DI MOBILIO E DI DOTAZIONI LIBRARIE.	INIZ.	2.190.909,62	854.839,00	901.090,00
	(21.01.02)	VARIAZ.			996.841,00
		P. DEF.	2.190.909,62	854.839,00	1.897.931,00
		PAGATO	1.362.383,41	318.593,97	1.680.977,38
		RIM. PG.	748.776,40	531.914,34	
		TOTALE	2.111.159,81	850.508,31	1.680.977,38
		EC/MSP	79.749,81	4.330,69	216.953,62
		RS31/12	1.280.690,74		
VARIAZIONI: CAPITOLO 4490: DMT 2000 2005 (CS -930,00) L.ASS. 233 2005 (CP 2.110.338,00 CS 1.500.000,00) CAPITOLO 7892: DMT 2000 2005 (CS -36.642,00) DMT 93454 2005 (CS 1.000.000,00) DMC 11351 2005 (CS 33.483,00)					

2005		SPESA - CONSUNTIVO PER CAPITOLI			
		MINISTERO DELL'ECONOMIA E DELLE FINANZE	9 - AVVOCATURA GENERALE DELLO STATO		
UNITA' PREVISIONALE/CAPITOLO		RESIDUI	COMPETENZA	CASSA	
NUMERO	DENOMINAZIONE				
9.2.10	ONERI COMUNI				
9.2.10.1	Residui passivi perenti				
7893	SOMME OCCORRENTI PER IL PAGAMENTO DEI RESIDUI PASSIVI PERENTI DI SPESE IN CONTO CAPITALE PER I QUALI RISULTA SOPPRESSO IL CAPITOLO DI PROVENIENZA (26.04.03) (PER MEMORIA)	INIZ. VARIAZ. P. DEF. PAGATO RIM. PG. TOTALE EC/MSP RS31/12			
9.2.10.2	Informatica di servizio				
7895	SPESE PER LO SVILUPPO DEL SISTEMA INFORMATIVO (21.00.00)	INIZ. VARIAZ. P. DEF. PAGATO RIM. PG. TOTALE EC/MSP RS31/12	2.500.000,00 1.300.000,00 3.800.000,00 101.651,20 3.698.348,80 3.800.000,00 3.698.348,80	2.137.097,00 -2.110.338,00 26.759,00 26.746,92 26.746,92 12,08	2.137.097,00 -2.008.687,00 128.410,00 128.398,12 128.398,12 11,88
	TOTALE CENTRO DI RESPONSABILITA'	INIZ. VARIAZ. P. DEF. PAGATO RIM. PG. TOTALE EC/MSP RS31/12	25.422.265,25 1.300.000,00 26.722.265,25 17.027.390,44 9.332.381,10 26.359.771,54 362.493,71 19.201.811,91	104.310.178,00 32.073.211,00 136.383.389,00 121.445.213,09 9.869.430,81 131.314.643,90 5.068.745,10	111.348.155,00 38.350.760,00 149.698.915,00 138.472.603,53 138.472.603,53 11.226.311,47
VARIAZIONI: CAPITOLO 7895: DMT 2000 2005 (CS -475.204,00) DMT 174989 2005 (RS 1.300.000,00) DMC 11351 2005 (CS -33.483,00) L.ASS. 233 2005 (CP -2.110.338,00 CS -1.500.000,00)					

SPESA - CONSUNTIVO PER CAPITOLI					
2005	MINISTERO DELL'ECONOMIA E DELLE FINANZE		11 - SERVIZI TECNICI NAZIONALI		
UNITA' PREVISIONALE/CAPITOLO		RESIDUI	COMPETENZA	CASSA	
NUMERO	DENOMINAZIONE				
	11 SERVIZI TECNICI NAZIONALI				
	11.1 TITOLO I - SPESE CORRENTI				
11.1.1.0	FUNZIONAMENTO				
	Beni e servizi				
4657	SPESE PER IL FUNZIONAMENTO DEGLI UFFICI CENTRALI E PERIFERICI DEL DIPARTIMENTO DEI SERVIZI TECNICI NAZIONALI.		INIZ.	93.698,27	
	(02.01.01)		VARIAZ.		
	(NUOVA ISTITUZIONE)		P. DEF.	93.698,27	
*	L'IMPORTO EC/MSP DI RESIDUI E' PERENTE AGLI EFFETTI AMMIN.		PAGATO		
			RIM. PG.		
			TOTALE		
			EC/MSP	93.698,27	
			RS31/12		
	11.2 TITOLO II - SPESE IN CONTO CAPITALE				
	11.2.3 INVESTIMENTI				
11.2.3.1	Potenziamento servizi e strutture				
8002	SPESE PER L'ADEGUAMENTO ED IL POTENZIAMENTO FUNZIONALE, TECNICO E SCIENTIFICO DEI SERVIZI TECNICI NAZIONALI, NONCHE' PER L'ACQUISIZIONE DELLE NUOVE SEDI E RIATTAMENTO DELLE ATTUALI.		INIZ.		
	(21.01.04)		VARIAZ.		
	(NUOVA ISTITUZIONE)		P. DEF.		
			PAGATO		
			RIM. PG.		
			TOTALE		
			EC/MSP		
			RS31/12		
	TOTALE CENTRO DI RESPONSABILITA'		INIZ.	93.698,27	
			VARIAZ.		
			P. DEF.	93.698,27	
			PAGATO		
			RIM. PG.		
			TOTALE		
			EC/MSP	93.698,27	
			RS31/12		

		SPESA - CONSUNTIVO PER CAPITOLI		
2005	MINISTERO DELL'ECONOMIA E DELLE FINANZE	12 - SERVIZIO PER LA GESTIONE DELLE SPESE RESIDUALI		
UNITA' PREVISIONALE/CAPITOLO		RESIDUI	COMPETENZA	CASSA
NUMERO	DENOMINAZIONE			
	12 SERVIZIO PER LA GESTIONE DELLE SPESE RESIDUALI			
	12.1 TITOLO I - SPESE CORRENTI			
	12.1.1 FUNZIONAMENTO			
12.1.1.1	Commissariati di governo			
	Personale			
4711	SPESE PER INTERESSI O RIVALUTAZIONE MONETARIA PER RITARDATO PAGAMENTO DELLE RETRIBUZIONI, PENSIONI E PROVVIDENZE DI NATURA ASSISTENZIALE A FAVORE DEI CREDITORI DELL'AMMINISTRAZIONE. (09.01.04) (SPESE OBBLIGATORIE) (PER MEMORIA)	INIZ. VARIAZ. P. DEF. PAGATO RIM. PG. TOTALE EC/MSP RS31/12		
4712	SPESE PER ACCERTAMENTI SANITARI (02.02.06) (PER MEMORIA)	INIZ. VARIAZ. P. DEF. PAGATO RIM. PG. TOTALE EC/MSP RS31/12		
4715	SOMMA OCCORRENTE PER LA CONCESSIONE DI BUONI PASTO AL PERSONALE (01.02.01) (NUOVA ISTITUZIONE)	INIZ. 5.401,95 VARIAZ. P. DEF. 5.401,95 PAGATO RIM. PG. TOTALE EC/MSP 5.401,95 RS31/12		5.402,00 5.402,00
*	L'IMPORTO EC/MSP DI RESIDUI E' PERENTE AGLI EFFETTI AMMIN.			
VARIAZIONI: CAPITOLO 4715: L.ASS. 233 2005 (CS 5.402,00)				

SPESA - CONSUNTIVO PER CAPITOLI					
2005		MINISTERO DELL'ECONOMIA E DELLE FINANZE		12 - SERVIZIO PER LA GESTIONE DELLE SPESE RESIDUALI	
UNITA' PREVISIONALE/CAPITOLO		RESIDUI	COMPETENZA	CASSA	
NUMERO	DENOMINAZIONE				
4717	COMPENSI PER LAVORO STRAORDINARIO AL PERSONALE (01.01.02)	INIZ.	23.053,42		45.000,00
		VARIAZ.			-21.946,00
*	L'IMPORTO EC/MSP DI RESIDUI E' PERENTE AGLI EFFETTI AMMIN.	P. DEF.	23.053,42		23.054,00
		PAGATO			
		RIM. PG.			
		TOTALE			
		EC/MSP	23.053,42		23.054,00
		RS31/12			
4720	SPESE PER MISSIONI ALL'INTERNO, ALL'ESTERO E PER TRASFERIMENTI (02.02.13)	INIZ.	1.361,08		1.451,00
		VARIAZ.			-89,00
*	DELL'IMPORTO EC/MSP DI RESIDUI SONO PERENTI AGLI EFFETTI AMMIN. E. 1.08	P. DEF.	1.361,08		1.362,00
		PAGATO			
		RIM. PG.			
		TOTALE			
		EC/MSP	1.361,08		1.362,00
		RS31/12			
4721	SOMME DOVUTE A TITOLO DI IMPOSTA REGIONALE SULLE ATTIVITA' PRODUTTIVE SULLE RETRIBUZIONI CORRISPOSTE AI DIPENDENTI. (03.01.01) (SPESE OBBLIGATORIE)	INIZ.	416,34		170.000,00
		VARIAZ.			-169.583,00
*	L'IMPORTO EC/MSP DI RESIDUI E' PERENTE AGLI EFFETTI AMMIN.	P. DEF.	416,34		417,00
		PAGATO			
		RIM. PG.			
		TOTALE			
		EC/MSP	416,34		417,00
		RS31/12			
4722	ONERI SOCIALI A CARICO DELL'AMMINISTRAZIONE SULLE RETRIBUZIONI CORRISPOSTE AI DIPENDENTI. (01.03.01) (SPESE OBBLIGATORIE)	INIZ.	44.531,00		480.000,00
		VARIAZ.			-435.469,00
*	L'IMPORTO EC/MSP DI RESIDUI E' PERENTE AGLI EFFETTI AMMIN.	P. DEF.	44.531,00		44.531,00
		PAGATO			
		RIM. PG.			
		TOTALE			
		EC/MSP	44.531,00		44.531,00
		RS31/12			
VARIAZIONI: CAPITOLO 4717: L.ASS. 233 2005 (CS -21.946,00) CAPITOLO 4720: L.ASS. 233 2005 (CS -89,00) CAPITOLO 4721: L.ASS. 233 2005 (CS -169.583,00) CAPITOLO 4722: L.ASS. 233 2005 (CS -435.469,00)					

		SPESA - CONSUNTIVO PER CAPITOLI			
2005		MINISTERO DELL'ECONOMIA E DELLE FINANZE	12 - SERVIZIO PER LA GESTIONE DELLE SPESE RESIDUALI		
UNITA' PREVISIONALE/CAPITOLO		RESIDUI	COMPETENZA	CASSA	
NUMERO	DENOMINAZIONE				
4726	FONDO UNICO DI AMMINISTRAZIONE PER IL MIGLIORAMENTO DELL'EFFICACIA E DELL'EFFICIENZA DEI SERVIZI ISTITUZIONALI (01.01.03) Beni e servizi	INIZ. VARIAZ. P. DEF. PAGATO RIM. PG. TOTALE EC/MSP RS31/12			140.000,00 -140.000,00
4736	SOMMA DA EROGARSI A CURA DEL COMMISSARIO DEL GOVERNO NELLA REGIONE FRIULI - VENEZIA GIULIA PER LE SPESE RELATIVE ALL'ESPLETAMENTO DEI SERVIZI COMMISSARIALI CONNESSI CON LE FUNZIONI DI CUI ALL'ARTICOLO 70 DELLA LEGGE COSTITUZIONALE 31 GENNAIO 1963, N. 1. (04.02.01) (NUOVA ISTITUZIONE)	INIZ. VARIAZ. P. DEF. PAGATO RIM. PG. TOTALE EC/MSP RS31/12	67.364,00 67.364,00 67.363,20 67.363,20 0,80		67.364,00 67.364,00 67.363,20 67.363,20 0,80
4737	SPESE PER IL FUNZIONAMENTO DELLA COMMISSIONE CONSULTIVA DI CUI ALL'ART.70 DELLA LEGGE COSTITUZIONALE 31 GENNAIO 1963, N.1 E GETTONI DI PRESENZA AI MEMBRI DELLA COMMISSIONE STESSA (02.02.08)	INIZ. VARIAZ. P. DEF. PAGATO RIM. PG. TOTALE EC/MSP RS31/12		7.339,00 -2.352,00 4.987,00 4.987,00	7.339,00 -2.352,00 4.987,00 4.987,00
4738	SOMMA DA EROGARSI A CURA DEL COMMISSARIO DEL GOVERNO NELLA REGIONE FRIULI - VENEZIA GIULIA PER INTERVENTI STRAORDINARI AD ENTI, ASSOCIAZIONI E COMITATI E DESTINATI A MANIFESTAZIONI ED ATTIVITA' CULTURALI, CONGRESSI, CONVEGNI ED IN GENERE A SOSTEGNO DI ATTIVITA' SPORTIVE, TURISTICHE, SOCIALI ED EDUCATIVE. (02.02.07)	INIZ. VARIAZ. P. DEF. PAGATO RIM. PG. TOTALE EC/MSP RS31/12		227.896,00 -73.031,00 154.865,00 154.865,00	219.456,00 -64.591,00 154.865,00 154.865,00
VARIAZIONI: CAPITOLO 4726: L.ASS. 233 2005 (CS -140.000,00) CAPITOLO 4736: L.ASS. 233 2005 (CS 67.364,00) CAPITOLO 4737: DMT 2000 2005 (CP CS -2.352,00) CAPITOLO 4738: DMT 2000 2005 (CP CS -73.031,00) L.ASS. 233 2005 (CS 8.440,00)					

SPESA - CONSUNTIVO PER CAPITOLI					
2005	MINISTERO DELL'ECONOMIA E DELLE FINANZE		12 - SERVIZIO PER LA GESTIONE DELLE SPESE RESIDUALI		
UNITA' PREVISIONALE/CAPITOLO		RESIDUI	COMPETENZA	CASSA	
NUMERO	DENOMINAZIONE				
4739	SOMMA DA EROGARSI A CURA DEL COMMISSARIO DEL GOVERNO NELLA REGIONE FRIULI - VENEZIA GIULIA PER INTERVENTI DI CARATTERE STRAORDINARIO A FAVORE DI ENTI, ASSOCIAZIONI E COMITATI A SOSTEGNO DELLE ATTIVITA' ECONOMICHE, PORTUALI E DEI TRAFFICI NEL TERRITORIO DI TRIESTE. (02.02.08)	INIZ. VARIAZ. P. DEF. PAGATO RIM. PG. TOTALE EC/MSP RS31/12		91.158,00 -29.212,00 61.946,00 61.946,00	87.782,00 -25.836,00 61.946,00 61.946,00
4740	SPESE PER ACQUISTO DI CANCELLERIA, DI STAMPATI SPECIALI E QUANTO ALTRO POSSA OCCORRERE PER IL FUNZIONAMENTO DEGLI UFFICI - NOLEGGIO E TRASPORTO MOBILI, MACCHINE E IMPIANTI (02.01.01) (NUOVA ISTITUZIONE)	INIZ. VARIAZ. P. DEF. PAGATO RIM. PG. TOTALE EC/MSP RS31/12	2.116,91 2.116,91 2.116,91		2.117,00 2.117,00 2.117,00
*	L'IMPORTO EC/MSP DI RESIDUI E' PERENTE AGLI EFFETTI AMMIN.				
4741	SPESE PER IL PAGAMENTO DEI CANONI ACQUA, LUCE, ENERGIA ELETTRICA, GAS E TELEFONI, CONVERSAZIONI TELEFONICHE NONCHE' PER LA PULIZIA, IL RISCALDAMENTO ED IL CONDIZIONAMENTO D'ARIA DEI LOCALI. (02.02.03) (NUOVA ISTITUZIONE)	INIZ. VARIAZ. P. DEF. PAGATO RIM. PG. TOTALE EC/MSP RS31/12			
4745	MANUTENZIONE, NOLEGGIO ED ESERCIZIO DI MEZZI DI TRASPORTO. (02.02.02) (NUOVA ISTITUZIONE)	INIZ. VARIAZ. P. DEF. PAGATO RIM. PG. TOTALE EC/MSP RS31/12			
VARIAZIONI: CAPITOLO 4739: DMT 2000 2005 (CP CS -29.212,00) L.ASS. 233 2005 (CS 3.376,00) CAPITOLO 4740: L.ASS. 233 2005 (CS 2.117,00)					

		SPESA - CONSUNTIVO PER CAPITOLI			
2005		MINISTERO DELL'ECONOMIA E DELLE FINANZE	12 - SERVIZIO PER LA GESTIONE DELLE SPESE RESIDUALI		
UNITA' PREVISIONALE/CAPITOLO		RESIDUI	COMPETENZA	CASSA	
NUMERO	DENOMINAZIONE				
4754	SPESE PER LITI, ARBITRAGGI, RISARCIMENTI ED ACCESSORI. RIMBORSO DELLE SPESE DI PATROCINIO LEGALE (12.02.03) (SPESE OBBLIGATORIE) (PER MEMORIA)	INIZ. VARIAZ. P. DEF. PAGATO RIM. PG. TOTALE EC/MSP RS31/12			
12.1.1.4	Funzione pubblica Personale				
4838	FONDO PEREQUATIVO PER IL TRATTAMENTO ECONOMICO ACCESSORIO DEL PERSONALE DIRIGENZIALE DI SECONDA FASCIA (01.01.03) (PER MEMORIA)	INIZ. VARIAZ. P. DEF. PAGATO RIM. PG. TOTALE EC/MSP RS31/12			
4839	FONDO PEREQUATIVO PER IL TRATTAMENTO ECONOMICO ACCESSORIO DEL PERSONALE DIRIGENZIALE DI PRIMA FASCIA (01.01.03) (PER MEMORIA)	INIZ. VARIAZ. P. DEF. PAGATO RIM. PG. TOTALE EC/MSP RS31/12			
4840	STIPENDI ED ALTRI ASSEGNI FISSI AI DIRIGENTI POSTI A DISPOSIZIONE DEL RUOLO UNICO DALLE AMMINISTRAZIONI PUBBLICHE AL NETTO D'IMPOSTA REGIONALE SULLE ATTIVITA' PRODUTTIVE E DEGLI ONERI SOCIALI A CARICO DELL'AMMINISTRAZIONE. (01.01.01) (SPESE OBBLIGATORIE)	INIZ. VARIAZ. P. DEF. PAGATO RIM. PG. TOTALE EC/MSP RS31/12	1.032.914,00 1.032.914,00 191.161,90 191.161,90 841.752,10	1.032.914,00 1.032.914,00 191.161,90 191.161,90 841.752,10	
4841	SOMME DOVUTE A TITOLO DI IMPOSTA SULLE ATTIVITA' PRODUTTIVE SULLE RETRIBUZIONI CORRISPOSTE AI DIRIGENTI POSTI A DISPOSIZIONE DEL RUOLO UNICO DALLE AMMINISTRAZIONI PUBBLICHE (03.01.01) (SPESE OBBLIGATORIE)	INIZ. VARIAZ. P. DEF. PAGATO RIM. PG. TOTALE EC/MSP RS31/12	99.418,00 99.418,00 11.947,61 11.947,61 87.470,39	99.418,00 99.418,00 11.947,61 11.947,61 87.470,39	

SPESA - CONSUNTIVO PER CAPITOLI					
2005		MINISTERO DELL'ECONOMIA E DELLE FINANZE		12 - SERVIZIO PER LA GESTIONE DELLE SPESE RESIDUALI	
UNITA' PREVISIONALE/CAPITOLO			RESIDUI	COMPETENZA	CASSA
NUMERO	DENOMINAZIONE				
4842	ONERI SOCIALI A CARICO DELL'AMMINISTRAZIONE SULLE RETRIBUZIONI CORRISPOSTE AI DIRIGENTI POSTI A DISPOSIZIONE DEL RUOLO UNICO DALLE AMMINISTRAZIONI PUBBLICHE (01.03.01) (SPESE OBBLIGATORIE)		INIZ. VARIAZ. P. DEF. PAGATO RIM. PG. TOTALE EC/MSP RS31/12	329.212,00 329.212,00 48.296,89 48.296,89 48.296,89 280.915,11	329.212,00 329.212,00 48.296,89 48.296,89 48.296,89 280.915,11
12.1.1.14	Consiglio di giustizia amministrativa della regione siciliana Beni e servizi				
4425	FONDO PER LA PRODUTTIVITA' COLLETTIVA E PER IL MIGLIORAMENTO DEI SERVIZI (01.01.05) (NUOVA ISTITUZIONE)		INIZ. VARIAZ. P. DEF. PAGATO RIM. PG. TOTALE EC/MSP RS31/12	129.090,36 129.090,36 129.090,36 129.090,36 129.090,36 129.090,36	 129.091,56 129.091,56 129.091,56
12.1.1.2	INTERVENTI				
12.1.2.2	Comitato interministeriale per le informazioni e la sicurezza				
5105	SPESE DI ORGANIZZAZIONE E FUNZIONAMENTO DEL COMITATO ESECUTIVO PER I SERVIZI DI INFORMAZIONE E DI SICUREZZA (C.E.S.I.S.) (02.02.14)		INIZ. VARIAZ. P. DEF. PAGATO RIM. PG. TOTALE EC/MSP RS31/12	1.045.538,00 1.045.538,00 1.028.951,26 222,23 1.029.173,49 16.364,51 488.130,28	 331.650.905,00 331.650.905,00 332.680.793,00 332.680.793,00 331.162.720,70 487.908,05 331.650.628,75 276,25 332.191.671,96 332.191.671,96 489.121,04
*	DELL'IMPORTO EC/MSP DI RESIDUI SONO PERENTI AGLI EFFETTI AMMIN. E. 16364.29				
VARIAZIONI: CAPITOLO 4425: L.ASS. 233 2005 (CS 129.091,56) CAPITOLO 5105: DMT 806 2005 (CS 1.029.888,00) DMT 19214 2005 (CP CS 327.346.229,00) DMT 34377 2005 (CP CS 1.550.000,00) DMT 159842 2005 (CP 2.754.676,00) DMT 168650 2005 (CS 2.754.676,00)					

SPESA - CONSUNTIVO PER CAPITOLI					
2005		MINISTERO DELL'ECONOMIA E DELLE FINANZE		12 - SERVIZIO PER LA GESTIONE DELLE SPESE RESIDUALI	
UNITA' PREVISIONALE/CAPITOLO			RESIDUI	COMPETENZA	CASSA
NUMERO	DENOMINAZIONE				
5106	SPESE RISERVATE DEL COMITATO ESECUTIVO PER I SERVIZI DI INFORMAZIONE E SICUREZZA (C.E.S.I.S.) (02.02.14)		INIZ.		
			VARIAZ.	16.769.123,00	16.769.123,00
			P. DEF.	16.769.123,00	16.769.123,00
			PAGATO	16.769.123,00	16.769.123,00
			RIM. PG.		
			TOTALE	16.769.123,00	16.769.123,00
			EC/MSP		
			RS31/12		
5107	FONDO DA RIPARTIRE PER LE SPESE DI ORGANIZZAZIONE E DI FUNZIONAMENTO NONCHE' PER LE SPESE RISERVATE, DA ASSEGNARE AL COMITATO ESECUTIVO PER I SERVIZI DI INFORMAZIONE E DI SICUREZZA (C.E.S.I.S.), AL SERVIZIO PER LE INFORMAZIONI E LA SICUREZZA MILITARE (S.I.S.M.I.) E AL SERVIZIO PER LE INFORMAZIONI E LA SICUREZZA DEMOCRATICA (S.I.S.D.E.) (02.02.14)		INIZ.	530.000.000,00	530.000.000,00
			VARIAZ.	-530.000.000,00	-530.000.000,00
			P. DEF.		
			PAGATO		
			RIM. PG.		
			TOTALE		
			EC/MSP		
			RS31/12		
12.1.2.4	Giubileo 2000				
5133	SPESE PER IL FUNZIONAMENTO DELLE STRUTTURE DEL COMMISSARIO STRAORDINARIO DI GOVERNO PER IL COORDINAMENTO DEL GRANDE GIUBILEO 2000 (02.02.02) (NUOVA ISTITUZIONE)		INIZ.	100.773,77	
			VARIAZ.		100.774,00
			P. DEF.	100.773,77	100.774,00
			PAGATO		
			RIM. PG.	100.773,77	
			TOTALE	100.773,77	
			EC/MSP		100.774,00
			RS31/12	100.773,77	
VARIAZIONI: CAPITOLO 5106: DMT 19214 2005 (CP CS 12.000.000,00) DMT 100112 2005 (CP CS 2.000.000,00) DMT 144358 2005 (CP CS 1.605.724,00) DMT 159842 2005 (CP 1.163.399,00) DMT 168650 2005 (CS 1.163.399,00) CAPITOLO 5107: DMT 19214 2005 (CP CS -530.000.000,00) DMT 110646 2005 (CP CS 10.000.000,00) DMT 144358 2005 (CP CS -10.000.000,00) DMT 159842 2005 (CP -10.000.000,00) DMT 168650 2005 (CS -10.000.000,00) L.ASS. 233 2005 (CP CS 10.000.000,00) CAPITOLO 5133: L.ASS. 233 2005 (CS 100.774,00)					

2005		SPESA - CONSUNTIVO PER CAPITOLI			
		MINISTERO DELL'ECONOMIA E DELLE FINANZE	12 - SERVIZIO PER LA GESTIONE DELLE SPESE RESIDUALI		
UNITA' PREVISIONALE/CAPITOLO		RESIDUI	COMPETENZA	CASSA	
NUMERO	DENOMINAZIONE				
12.1.2.5	Imprese radiofoniche ed editoriali				
5144	CONTRIBUTI ALLE IMPRESE RADIOFONICHE ED ALLE IMPRESE TELEVISIVE (06.01.04) (NUOVA ISTITUZIONE)	INIZ. 25.361,42 VARIAZ. P. DEF. 25.361,42			
*	L'IMPORTO EC/MSP DI RESIDUI E' PERENTE AGLI EFFETTI AMMIN.	PAGATO RIM. PG. 15.921,09 TOTALE 15.921,09 EC/MSP 9.440,33 RS31/12 15.921,09			
5148	CONTRIBUTO SUI MUTUI CONCESSI DAGLI ISTITUTI ED AZIENDE DI CREDITO IN FAVORE DELLE IMPRESE EDITORIALI PER L'ESTINZIONE DEI DEBITI EMERGENTI DAL BILANCIO AL 31 DICEMBRE 1990 (06.01.04) (NUOVA ISTITUZIONE)	INIZ. 25,80 VARIAZ. P. DEF. 25,80 PAGATO RIM. PG. TOTALE EC/MSP 25,80 RS31/12	117.543,00 117.543,00 117.538,51 117.538,51 4,49	117.543,00 117.543,00 117.538,51 117.538,51 4,49	
5150	CONTRIBUTI ALLE IMPRESE EDITRICI DI QUOTIDIANI E PERIODICI (06.01.04) (NUOVA ISTITUZIONE)	INIZ. VARIAZ. P. DEF. PAGATO RIM. PG. TOTALE EC/MSP RS31/12			
VARIAZIONI: CAPITOLO 5148: DMT 124264 2005 (CP CS 117.543,00)					

2005		SPESA - CONSUNTIVO PER CAPITOLI			
MINISTERO DELL'ECONOMIA E DELLE FINANZE		12 - SERVIZIO PER LA GESTIONE DELLE SPESE RESIDUALI			
UNITA' PREVISIONALE/CAPITOLO		RESIDUI	COMPETENZA	CASSA	
NUMERO	DENOMINAZIONE				
12.1.2.8	Contributi ad enti ed altri organismi				
5182	SOMMA DA EROGARE ALLE COMMISSIONI ISTITUITE PRESSO LE CAMERE DI COMMERCIO, ARTIGIANATO ED AGRICOLTURA PER L'AFFIDAMENTO DI INCARICHI AI FINI DELL'ANALISI DEL LAVORO IRREGOLARE, PROMOZIONE DI COLLABORAZIONI ED INTESE ISTITUZIONALI ED ASSISTENZA ALLE IMPRESE (04.01.02) (NUOVA ISTITUZIONE)	INIZ. VARIAZ. P. DEF. PAGATO RIM. PG. TOTALE			
*	PROVENIENZA : 040 1803	EC/MSP RS31/12			
5183	SOMMA DA EROGARE AL CENTRO INTERREGIONALE DI STUDI E DOCUMENTAZIONE - CINSEDO - IN RELAZIONE AL FUNZIONAMENTO DELLA STRUTTURA TECNICA INTERREGIONALE PER LA DISCIPLINA DEI RAPPORTI CON IL PERSONALE CONVENZIONATO CON IL SERVIZIO SANITARIO NAZIONALE (04.00.00)	INIZ. VARIAZ. P. DEF. PAGATO RIM. PG. TOTALE		2.000.000,00 2.000.000,00	2.000.000,00 2.000.000,00
*	PROVENIENZA : 040 1802	EC/MSP RS31/12		2.000.000,00	2.000.000,00
5184	SPESE PER IL FUNZIONAMENTO DEL COMITATO NAZIONALE DI COORDINAMENTO PER L'AZIONE ANTIDROGA, DELLA COMMISSIONE ISTITUITA PER L'ESAME ISTRUTTORIO DEI PROGETTI, DELL'OSSERVATORIO PERMANENTE E DELLA CONSULTA DEGLI ESPERTI E DEGLI OPERATORI SOCIALI (02.02.08) (NUOVA ISTITUZIONE)	INIZ. VARIAZ. P. DEF. PAGATO RIM. PG. TOTALE	729.357,52 729.357,52 416.114,62 9.343,00 425.457,62		416.115,00 416.115,00 416.114,62 416.114,62
*	PROVENIENZA : 040 1802	EC/MSP RS31/12	303.899,90 9.343,00		0,38
*	DELL'IMPORTO EC/MSP DI RESIDUI SONO PERENTI AGLI EFFETTI AMMIN. E. 303889.58				
VARIAZIONI: CAPITOLO 5184: DMT 73737 2005 (CS 416.115,00)					

2005		SPESA - CONSUNTIVO PER CAPITOLI			
		MINISTERO DELL'ECONOMIA E DELLE FINANZE	12 - SERVIZIO PER LA GESTIONE DELLE SPESE RESIDUALI		
UNITA' PREVISIONALE/CAPITOLO		RESIDUI	COMPETENZA	CASSA	
NUMERO	DENOMINAZIONE				
12.1.2.9	Pubblicita' di interesse collettivo				
5186	SPESE PER LA PROMOZIONE DI CAMPAGNE INFORMATIVE SUGLI EFFETTI NEGATIVI SULLA SALUTE DERIVANTI DALL'USO DI STUPEFACENTI E PSICOTROPE, NONCHE' SULL'AMPIEZZA E SULLA GRAVITA' DEL FENOMENO CRIMINALE DEL TRAFFICO DI TALI SOSTANZE (02.02.07) (NUOVA ISTITUZIONE)	INIZ. VARIAZ. P. DEF. PAGATO RIM. PG. TOTALE EC/MSP RS31/12			
12.1.2.12	FORMEZ				
5200	SOMMA DA CORRISPONDERE AL CENTRO DI FORMAZIONE E STUDI - FORMEZ - PER LE ESIGENZE DI FUNZIONAMENTO E PER LA QUOTA DI ASSOCIAZIONE (02.02.14)	INIZ. VARIAZ. P. DEF. PAGATO RIM. PG. TOTALE EC/MSP RS31/12		12.822.000,00 -190.503,00 12.631.497,00 12.631.497,00 12.631.497,00	12.822.000,00 -190.503,00 12.631.497,00 12.631.497,00 12.631.497,00
12.1.2.13	Progetti finalizzati				
5206	SOMME DA ASSEGNARE AGLI ENTI GESTORI DEI PROGETTI DI CUI ALL'ART. 26 DELLA LEGGE 11 MARZO 1988, N. 67 (02.02.14) (NUOVA ISTITUZIONE)	INIZ. VARIAZ. P. DEF. PAGATO RIM. PG. TOTALE EC/MSP RS31/12	4.449,88 4.449,88 826,33 826,33 3.623,55 826,33		
*	DELL'IMPORTO EC/MSP DI RESIDUI SONO PERENTI AGLI EFFETTI AMMIN. E. 3582.06				
VARIAZIONI: CAPITOLO 5200: DMT 999 2005 (CP CS -190.503,00)					

SPESA - CONSUNTIVO PER CAPITOLI					
2005		MINISTERO DELL'ECONOMIA E DELLE FINANZE		12 - SERVIZIO PER LA GESTIONE DELLE SPESE RESIDUALI	
UNITA' PREVISIONALE/CAPITOLO			RESIDUI	COMPETENZA	CASSA
NUMERO	DENOMINAZIONE				
12.1.2.14	Minoranze linguistiche				
5210	SPESE CONNESSE AGLI INTERVENTI DI TUTELA DELLE MINORANZE LINGUISTICHE STORICHE (02.02.10)	INIZ.	4.493.132,13	4.493.175,00	4.493.175,00
		VARIAZ.			4.493.133,00
		P. DEF.	4.493.132,13	4.493.175,00	8.986.308,00
*	L'IMPORTO EC/MSP DI RESIDUI E' PERENTE AGLI EFFETTI AMMIN.	PAGATO	4.493.091,00		4.493.091,00
		RIM. PG.		4.493.175,00	
		TOTALE	4.493.091,00	4.493.175,00	4.493.091,00
		EC/MSP	41,13		4.493.217,00
		RS31/12	4.493.175,00		
5211	FONDO NAZIONALE PER LA TUTELA DELLE MINORANZE LINGUISTICHE (12.02.03)	INIZ.	4.869.605,45	5.061.278,00	5.061.278,00
		VARIAZ.		-92.305,00	4.777.301,00
		P. DEF.	4.869.605,45	4.968.973,00	9.838.579,00
*	L'IMPORTO EC/MSP DI RESIDUI E' PERENTE AGLI EFFETTI AMMIN.	PAGATO	4.867.068,06		4.867.068,06
		RIM. PG.	2.041,94	4.936.922,00	
		TOTALE	4.869.110,00	4.936.922,00	4.867.068,06
		EC/MSP	495,45	32.051,00	4.971.510,94
		RS31/12	4.938.963,94		
12.1.2.15	Scuola Superiore della Pubblica Amministrazione				
5217	FONDO OCCORRENTE PER IL FUNZIONAMENTO DELLA SCUOLA SUPERIORE DELLA PUBBLICA AMMINISTRAZIONE. (02.01.01)	INIZ.	1.179.412,00	10.140.000,00	10.140.000,00
		VARIAZ.		3.777.897,00	4.957.309,00
		P. DEF.	1.179.412,00	13.917.897,00	15.097.309,00
		PAGATO	1.179.412,00	13.161.983,00	14.341.395,00
		RIM. PG.			
		TOTALE	1.179.412,00	13.161.983,00	14.341.395,00
		EC/MSP		755.914,00	755.914,00
		RS31/12			
VARIAZIONI: CAPITOLO 5210: L.ASS. 233 2005 (CS 4.493.133,00) CAPITOLO 5211: DMT 149480 2005 (CP CS -92.305,00) L.ASS. 233 2005 (CS 4.869.606,00) CAPITOLO 5217: DMT 999 2005 (CP CS -150.655,00) DMT 21684 2005 (CP CS 700.000,00) DMT 48175 2005 (CP CS 2.300.000,00) DMT 66433 2005 (CP CS 93.920,00) DMT 93454 2005 (CS 1.179.412,00) DMT 100270 2005 (CP CS 78.718,00) DMT 110088 2005 (CP CS 755.914,00)					

SPESA - CONSUNTIVO PER CAPITOLI					
2005	MINISTERO DELL'ECONOMIA E DELLE FINANZE		12 - SERVIZIO PER LA GESTIONE DELLE SPESE RESIDUALI		
UNITA' PREVISIONALE/CAPITOLO		RESIDUI	COMPETENZA	CASSA	
NUMERO	DENOMINAZIONE				
12.1.2.16	Agenzia per la rappresentanza negoziale delle pubbliche amministrazioni				
5223	SPESE DI FUNZIONAMENTO DELL'AGENZIA PER LA RAPPRESENTANZA NEGOZIALE DELLE PUBBLICHE AMMINISTRAZIONI (04.01.02)		INIZ.	3.758.000,00	3.758.000,00
			VARIAZ.	-55.834,00	-55.834,00
			P. DEF.	3.702.166,00	3.702.166,00
			PAGATO	3.702.166,00	3.702.166,00
			RIM. PG.		
			TOTALE	3.702.166,00	3.702.166,00
			EC/MSP		
			RS31/12		
12.1.2.18	Pari opportunita'				
5073	SPESE RELATIVE AI PROGRAMMI DI ASSISTENZA E INTEGRAZIONE SOCIALE PER GLI STRANIERI VITTIME DI VIOLENZA O DI SFRUTTAMENTO (02.02.10) (NUOVA ISTITUZIONE)		INIZ.	424.358,65	
			VARIAZ.	227.649,00	652.008,00
			P. DEF.	424.358,65	652.008,00
			PAGATO	414.976,13	642.624,18
			RIM. PG.		
			TOTALE	414.976,13	642.624,18
			EC/MSP	9.382,52	9.383,82
			RS31/12	0,95	
12.1.2.20	Associazioni di volontariato				
4591	SPESE CONNESSE ALLE ATTIVITA' DI PREVISIONE, PREVENZIONE E SOCCORSO IVI COMPRESI LA FORMAZIONE, L'ADDESTRAMENTO E LE ESERCITAZIONI DEI GRUPPI, ASSOCIAZIONI, ENTI ED ORGANISMI DIVOLONTARIATO DI PROTEZIONE CIVILE CENSITI AI SENSI DEL DECRETO MINISTERIALE 12 GIUGNO 1990 (02.02.05)		INIZ.		
			VARIAZ.		
			P. DEF.		
			PAGATO		
			RIM. PG.		
			TOTALE		
			EC/MSP		
			RS31/12		
VARIAZIONI: CAPITOLO 5223: DMT 999 2005 (CP CS -55.834,00) CAPITOLO 5073: DMT 35587 2005 (CP CS 227.649,00) L.ASS. 233 2005 (CS 424.359,00)					

2005		SPESA - CONSUNTIVO PER CAPITOLI			
MINISTERO DELL'ECONOMIA E DELLE FINANZE		12 - SERVIZIO PER LA GESTIONE DELLE SPESE RESIDUALI			
UNITA' PREVISIONALE/CAPITOLO		RESIDUI	COMPETENZA	CASSA	
NUMERO	DENOMINAZIONE				
12.1.2.25	Funzione pubblica				
5109	SOMME DA TRASFERIRE AGLI ENTI PREVIDENZIALI PER IL TRATTAMENTO DI QUIESCENZA E DI PREVIDENZA DEL PERSONALE DEGLI ENTI SOPPRESSI TRASFERITO ALLE REGIONI, AGLI ENTI PUBBLICI ED ALLE AMMINISTRAZIONI DELLO STATO (02.00.00) (NUOVA ISTITUZIONE)	INIZ. VARIAZ. P. DEF. PAGATO RIM. PG. TOTALE EC/MSP RS31/12		365.000,00 365.000,00 120.173,08 244.826,92 365.000,00	365.000,00 365.000,00 120.173,08 244.826,92
12.1.5	ONERI COMUNI				
12.1.5.2	Residui passivi perenti				
5234	SOMME OCCORRENTI PER IL PAGAMENTO DEI RESIDUI PASSIVI PERENTI DI SPESE CORRENTI PER I QUALI RISULTA SOPPRESSO IL CAPITOLO DI PROVENIENZA. (12.02.03) (NUOVA ISTITUZIONE)	INIZ. VARIAZ. P. DEF. PAGATO RIM. PG. TOTALE EC/MSP RS31/12	314.243,82	10.009.264,00 10.009.264,00 10.008.121,04 1.142,96 10.009.264,00	10.323.508,00 10.323.508,00 10.088.121,04 10.088.121,04
*	L'IMPORTO EC/MSP DI RESIDUI E' PERENTE AGLI EFFETTI AMMIN.	TOTALE EC/MSP RS31/12	80.000,00 234.243,82 1.142,96	10.009.264,00	10.088.121,04 235.386,96
12.2	TITOLO II - SPESE IN CONTO CAPITALE				
12.2.3	INVESTIMENTI				
12.2.3.1	Beni mobili				
8051	SPESE PER ACQUISTO DI ATTREZZATURE E APPARECCHIATURE NON INFORMATICHE, DI MOBILIO E DI DOTAZIONI LIBRARIE PER I COMMISSARIATI DI GOVERNO (21.01.02)	INIZ. VARIAZ. P. DEF. PAGATO RIM. PG. TOTALE EC/MSP RS31/12	3.484,55	1.313,00 1.313,00	1.313,00 2.293,00 3.606,00
		TOTALE EC/MSP RS31/12	3.484,55	1.313,00	3.606,00
VARIAZIONI: CAPITOLO 5109: L.ASS. 233 2005 (CP CS 365.000,00) CAPITOLO 5234: DMT 46797 2005 (CP CS 10.003.000,00) DMT 124264 2005 (CP CS 6.264,00) L.ASS. 233 2005 (CS 314.244,00) CAPITOLO 8051: DMT 2000 2005 (CS -1.192,00) L.ASS. 233 2005 (CS 3.485,00)					

SPESA - CONSUNTIVO PER CAPITOLI					
2005	MINISTERO DELL'ECONOMIA E DELLE FINANZE		12 - SERVIZIO PER LA GESTIONE DELLE SPESE RESIDUALI		
UNITA' PREVISIONALE/CAPITOLO		RESIDUI	COMPETENZA	CASSA	
NUMERO	DENOMINAZIONE				
8064	SPESE PER ACQUISTO DI ATTREZZATURE E APPARECCHIATURE NON INFORMATICHE, DI MOBILIO E DI DOTAZIONI LIBRARIE. (21.01.02) (NUOVA ISTITUZIONE)		INIZ. 4.835,15 VARIAZ. P. DEF. 4.835,15 PAGATO RIM. PG. 4.835,15 TOTALE 4.835,15 EC/MSP RS31/12 4.835,15		4.836,00 4.836,00 4.836,00
12.2.3.2	Imprese radiofoniche ed editoriali				
8061	FONDO CENTRALE DI GARANZIA PER I FINANZIAMENTI CONCESSI PER LO SVILUPPO DEL SETTORE DELLA STAMPA QUOTIDIANA E PERIODICA (23.01.01) (NUOVA ISTITUZIONE)		INIZ. 63.593.132,03 VARIAZ. P. DEF. 63.593.132,03 PAGATO 6.037.179,64 RIM. PG. 12.992.683,71 TOTALE 19.029.863,35 EC/MSP 44.563.268,68 RS31/12 13.127.235,38	179.082,00 179.082,00 44.528,73 134.551,67 179.080,40 1,60	15.096.796,00 15.096.796,00 6.081.708,37 6.081.708,37 6.081.708,37 9.015.087,63
*	PROVENIENZA : 8062				
*	DELL'IMPORTO EC/MSP DI RESIDUI SONO PERENTI AGLI EFFETTI AMMIN. E. 44563268.64				
8063	FONDO PER LE AGEVOLAZIONI DI CREDITO ALLE IMPRESE DEL SETTORE EDITORIALE (23.01.01) (NUOVA ISTITUZIONE)		INIZ. 12.165.079,39 VARIAZ. P. DEF. 12.165.079,39 PAGATO RIM. PG. TOTALE EC/MSP 12.165.079,39 RS31/12		5.000.000,00 5.000.000,00 5.000.000,00
*	L'IMPORTO EC/MSP DI RESIDUI E' PERENTE AGLI EFFETTI AMMIN.				
VARIAZIONI: CAPITOLO 8064: L.ASS. 233 2005 (CS 4.836,00) CAPITOLO 8061: DMT 57745 2005 (CS 10.000.000,00) DMT 97055 2005 (CP CS 44.533,00) DMT 97697 2005 (CS 5.000.000,00) DMT 104640 2005 (CP CS 52.263,00) DMT 130304 2005 (CP 82.286,00) CAPITOLO 8063: DMT 97697 2005 (CS 5.000.000,00)					

2005		SPESA - CONSUNTIVO PER CAPITOLI			
		MINISTERO DELL'ECONOMIA E DELLE FINANZE	12 - SERVIZIO PER LA GESTIONE DELLE SPESE RESIDUALI		
UNITA' PREVISIONALE/CAPITOLO		RESIDUI	COMPETENZA	CASSA	
NUMERO	DENOMINAZIONE				
12.2.3.3	Informatica di servizio				
8070	GESTIONE RESIDUI DELLE SPESE RELATIVE AL FINANZIAMENTO DEL PROGETTO INTERSETTORIALE "RETE UNITARIA DELLA PUBBLICA AMMINISTRAZIONE", NONCHE' DEI PROGETTI INTERSETTORIALI E DI INFRASTRUTTURA INFORMATICA E TELEMATICA AD ESSO CONNESSI (21.01.06) (NUOVA ISTITUZIONE)	INIZ. 346.800,48 VARIAZ. P. DEF. 346.800,48 PAGATO RIM. PG. TOTALE			
*	DELL'IMPORTO EC/MSP DI RESIDUI SONO PERENTI AGLI EFFETTI AMMIN. E. 54605.46	EC/MSP 346.800,48 RS31/12			
8071	SPESE PER LO SVILUPPO DEL SISTEMA INFORMATIVO (21.01.06) (NUOVA ISTITUZIONE)	INIZ. 172.134,99 VARIAZ. P. DEF. 172.134,99 PAGATO RIM. PG. 92.880,00 TOTALE 92.880,00			172.135,00 172.135,00
*	L'IMPORTO EC/MSP DI RESIDUI E' PERENTE AGLI EFFETTI AMMIN.	EC/MSP 79.254,99 RS31/12 92.880,00			172.135,00
12.2.3.5	FORMEZ				
8086	SOMMA DA EROGARE AL CENTRO DI FORMAZIONE E STUDI - FORMEZ - PER LA GESTIONE DI PROGETTI GIA' AFFIDATI ALLA SOPPRESSA AGENSUD NELL'AMBITO DELL'AZIONE ORGANICA N. 2 (24.01.00)	INIZ. 864.723,68 VARIAZ. P. DEF. 864.723,68 PAGATO RIM. PG. TOTALE		4.976.976,00 4.976.976,00 1.380.473,88 3.596.501,58 4.976.975,46	4.976.976,00 4.976.976,00 1.380.473,88
*	L'IMPORTO EC/MSP DI RESIDUI E' PERENTE AGLI EFFETTI AMMIN.	EC/MSP 864.723,68 RS31/12 3.596.501,58		0,54	3.596.502,12
VARIAZIONI: CAPITOLO 8071: L.ASS. 233 2005 (CS 172.135,00) CAPITOLO 8086: DMT 54660 2005 (CP CS 1.380.474,00) DMT 104640 2005 (CP CS 3.596.502,00)					

SPESA - CONSUNTIVO PER CAPITOLI					
2005	MINISTERO DELL'ECONOMIA E DELLE FINANZE		12 - SERVIZIO PER LA GESTIONE DELLE SPESE RESIDUALI		
UNITA' PREVISIONALE/CAPITOLO		RESIDUI	COMPETENZA	CASSA	
NUMERO	DENOMINAZIONE				
12.2.3.7	Intese istituzionali di programma				
8095	SOMME DA ASSEGNARE PER STUDI DI FATTIBILITA' DI RILEVANTI INTERVENTI INFRASTRUTTURALI DA COFINANZIARE NELLE REGIONI (22.02.01) (NUOVA ISTITUZIONE)	INIZ. VARIAZ. P. DEF. PAGATO RIM. PG. TOTALE EC/MSP RS31/12	154.800,00 154.800,00 154.800,00 154.800,00 154.800,00 154.800,00		154.800,00 154.800,00 154.800,00
12.2.3.8	Sportelli unici impianti produttivi				
8098	SOMME DA EROGARE PER IL FINANZIAMENTO DELLE INIZIATIVE PREVISTE NELL'AMBITO DELL'ACTION PLAN SULLO SPORTELLINO UNICO (21.01.09) (NUOVA ISTITUZIONE)	INIZ. VARIAZ. P. DEF. PAGATO RIM. PG. TOTALE EC/MSP RS31/12	974.657,18 974.657,18 17.972,70 956.684,48 974.657,18 956.684,48		974.658,00 974.658,00 17.972,70 17.972,70 956.685,30
12.2.3.9	Edilizia di servizio				
7911	SPESE PER L'ACQUISTO DELLA STRUTTURA ADIBITA A CENTRO POLIFUNZIONALE DI PROTEZIONE CIVILE (21.01.04) (NUOVA ISTITUZIONE)	INIZ. VARIAZ. P. DEF. PAGATO RIM. PG. TOTALE EC/MSP RS31/12			
VARIAZIONI: CAPITULO 8095: L.ASS. 233 2005 (CS 154.800,00) CAPITULO 8098: L.ASS. 233 2005 (CS 974.658,00)					

2005		SPESA - CONSUNTIVO PER CAPITOLI			
		MINISTERO DELL'ECONOMIA E DELLE FINANZE	12 - SERVIZIO PER LA GESTIONE DELLE SPESE RESIDUALI		
UNITA' PREVISIONALE/CAPITOLO		RESIDUI	COMPETENZA	CASSA	
NUMERO	DENOMINAZIONE				
12.2.3.10	Emergenze sul territorio				
7919	ONERI DERIVANTI DALLA CONCESSIONE DI CONTRIBUTI PER L'AMMORTAMENTO DI MUTUI CONTRATTI DALLE REGIONI A SEGUITO DI EVENTI CALAMITOSI (26.01.03)	INIZ. VARIAZ. P. DEF. PAGATO RIM. PG. TOTALE EC/MSP RS31/12			
7921	INTERVENTI RELATIVI AGLI EVENTI SISMICI DEL 1984, 1985 E 1986 IN SICILIA ORIENTALE (26.01.03) (NUOVA ISTITUZIONE)	INIZ. 17.545,59 VARIAZ. P. DEF. 17.545,59 PAGATO RIM. PG. TOTALE EC/MSP 17.545,59 RS31/12			
*	L'IMPORTO EC/MSP DI RESIDUI E' PERENTE AGLI EFFETTI AMMIN.				
7922	INTERVENTI PER LA POTABILIZZAZIONE DELLE ACQUE, SUPERAMENTO DI CRISI IDRICHE E SMALTIMENTO RIFIUTI ABBANDONATI IN AREE VULNERABILI E BONIFICA AREE MEDESIME (22.02.01) (NUOVA ISTITUZIONE)	INIZ. 528.727,88 VARIAZ. P. DEF. 528.727,88 PAGATO RIM. PG. TOTALE EC/MSP 528.727,88 RS31/12			
*	L'IMPORTO EC/MSP DI RESIDUI E' PERENTE AGLI EFFETTI AMMIN.				
7923	INTERVENTI CONNESSI AGLI EVENTI SISMICI DEL MARZO 1982 IN CALABRIA, CAMPANIA E BASILICATA (26.01.03) (NUOVA ISTITUZIONE)	INIZ. 1.775.347,84 VARIAZ. P. DEF. 1.775.347,84 PAGATO 972.044,71 RIM. PG. TOTALE 972.044,71 EC/MSP 803.303,13 RS31/12			972.062,00 972.062,00 972.044,71 972.044,71 17,29
*	L'IMPORTO EC/MSP DI RESIDUI E' PERENTE AGLI EFFETTI AMMIN.				
VARIAZIONI: CAPITOLO 7923: DMT 53089 2005 (CS 194.012,00) DMT 93454 2005 (CS 200.000,00) DMC 2339 2005 (CS 193.000,00) DMC 2869 2005 (CS 167.000,00) DMC 3027 2005 (CS 212.400,00) DMC 4831 2005 (CS 7.000,00) DMC 4832 2005 (CS 7.000,00) DMC 54131 2005 (CS -8.350,00)					

2005		SPESA - CONSUNTIVO PER CAPITOLI			
		MINISTERO DELL'ECONOMIA E DELLE FINANZE	12 - SERVIZIO PER LA GESTIONE DELLE SPESE RESIDUALI		
UNITA' PREVISIONALE/CAPITOLO		RESIDUI	COMPETENZA	CASSA	
NUMERO	DENOMINAZIONE				
7924	INTERVENTI CONNESSI AGLI EVENTI SISMICI DEL 29 APRILE 1984 IN UMBRIA E DEL 7 E 11 MAGGIO 1984 IN ABRUZZO, MOLISE, LAZIO E CAMPANIA (26.01.03) (NUOVA ISTITUZIONE)	INIZ. 13.332.466,86 VARIAZ. P. DEF. 13.332.466,86 PAGATO 227.077,08 RIM. PG. 11.762.505,74 TOTALE 11.989.582,82 EC/MSP 1.342.884,04 RS31/12 11.762.505,74			227.100,00 227.100,00 227.077,08
*	L'IMPORTO EC/MSP DI RESIDUI E' PERENTE AGLI EFFETTI AMMIN.	TOTALE 11.989.582,82 EC/MSP 1.342.884,04 RS31/12 11.762.505,74			227.077,08 22,92
7926	INTERVENTI CONNESSI A DISSESTI DEL TERRITORIO E NELLE ZONE COLPITE DALLE AVVERSITA' ATMOSFERICHE DEL GENNAIO 1987, NONCHE' PROVVEDIMENTI RELATIVI A PUBBLICHE CALAMITA' (26.01.03) (NUOVA ISTITUZIONE)	INIZ. 20.380.275,62 VARIAZ. P. DEF. 20.380.275,62 PAGATO RIM. PG. 18.846.294,43 TOTALE 18.846.294,43 EC/MSP 1.533.981,19 RS31/12 18.846.294,43			
*	L'IMPORTO EC/MSP DI RESIDUI E' PERENTE AGLI EFFETTI AMMIN.	TOTALE 18.846.294,43 EC/MSP 1.533.981,19 RS31/12 18.846.294,43			
7927	INTERVENTI PER IL RIPRISTINO E LA RIPARAZIONE DELLE OPERE PUBBLICHE DANNEGGIATE DALL'ECCEZIONALE NUBIFRAGIO ABBATTUTOSI NEL MESE DI NOVEMBRE 1987 NELLE PROVINCE DI CATANZARO E REGGIO CALABRIA (26.01.03)	INIZ. 2.582.284,50 VARIAZ. P. DEF. 2.582.284,50 PAGATO 285.905,95 RIM. PG. 285.905,95 TOTALE 285.905,95 EC/MSP 2.296.378,55 RS31/12			286.100,00 286.100,00 285.905,95
*	L'IMPORTO EC/MSP DI RESIDUI E' PERENTE AGLI EFFETTI AMMIN.	TOTALE 285.905,95 EC/MSP 2.296.378,55 RS31/12			285.905,95 194,05
7928	INTERVENTI DI RIPRISTINO DEL PATRIMONIO EDILIZIO PUBBLICO E PRIVATO DANNEGGIATO DAGLI EVENTI SISMICI DEL 1987 NEI CASTELLI ROMANI, NELLE PROVINCE DI AREZZO, MODENA E REGGIO EMILIA E NELLA REGIONE MARCHE (26.01.03)	INIZ. 1.105.667,65 VARIAZ. P. DEF. 1.105.667,65 PAGATO RIM. PG. TOTALE EC/MSP 1.105.667,65 RS31/12			
*	L'IMPORTO EC/MSP DI RESIDUI E' PERENTE AGLI EFFETTI AMMIN.	TOTALE EC/MSP 1.105.667,65 RS31/12			
VARIAZIONI: CAPITOLO 7924: DMT 93454 2005 (CS 160.000,00) DMC 3416 2005 (CS 68.000,00) DMC 54131 2005 (CS -900,00) CAPITOLO 7927: DMT 48025 2005 (CS 600.000,00) DMC 3027 2005 (CS -212.400,00) DMC 3416 2005 (CS -200.000,00) DMC 54131 2005 (CS 98.500,00) CAPITOLO 7928: DMT 48025 2005 (CS 500.000,00) DMC 2339 2005 (CS -193.000,00) DMC 2869 2005 (CS -167.000,00) DMC 4831 2005 (CS -23.000,00) DMC 4832 2005 (CS -23.000,00) DMC 5123 2005 (CS -5.000,00) DMC 54131 2005 (CS -89.000,00)					

SPESA - CONSUNTIVO PER CAPITOLI					
2005	MINISTERO DELL'ECONOMIA E DELLE FINANZE		12 - SERVIZIO PER LA GESTIONE DELLE SPESE RESIDUALI		
UNITA' PREVISIONALE/CAPITOLO		RESIDUI	COMPETENZA	CASSA	
NUMERO	DENOMINAZIONE				
7929	CONTRIBUTI E SPESE PER FRONTEGGIARE INTERVENTI DI DIVERSA NATURA SUL TERRITORIO NAZIONALE DI CUI ALLA LEGGE 28 OTTOBRE 1986, N. 730 NONCHE' PER TRASFERIMENTI RELATIVI AL PERSONALEDI CUI ALL'ART. 12 DELLA MEDESIMA LEGGE (26.01.03)		INIZ. 3.687.568,29		
		VARIAZ.		3.215.730,00	3.700.882,00
		P. DEF.	3.687.568,29	3.215.730,00	3.700.882,00
		PAGATO	490.697,82	3.208.980,93	3.699.678,75
		RIM. PG.	2.540.289,74	6.747,85	
*	L'IMPORTO EC/MSP DI RESIDUI E' PERENTE AGLI EFFETTI AMMIN.		TOTALE 3.030.987,56	3.215.728,78	3.699.678,75
		EC/MSP	656.580,73	1,22	1.203,25
		RS31/12	2.547.037,59		
7930	INTERVENTI PER IL MIGLIORAMENTO QUALITATIVO E PER LA PREVENZIONE DELL'INQUINAMENTO DELLE ACQUE (22.02.01)		INIZ. 3.773.101,34		
		VARIAZ.			1.120.150,00
		P. DEF.	3.773.101,34		1.120.150,00
		PAGATO	1.120.135,04		1.120.135,04
		RIM. PG.			
*	L'IMPORTO EC/MSP DI RESIDUI E' PERENTE AGLI EFFETTI AMMIN.		TOTALE 1.120.135,04		1.120.135,04
		EC/MSP	2.652.966,30		14,96
		RS31/12			
7931	ADEGUAMENTO ANTISISMICO EDIFICI PUBBLICI IN CALABRIA E FORMULAZIONE PROGRAMMA DI ADEGUAMENTO ANTISISMICO EDIFICI E INFRASTRUTTURE SITE IN ZONE AD ALTO RISCHIO SISMICO NELLA STESSA REGIONE (22.02.01)		INIZ.		
		VARIAZ.		1.351.146,00	1.278.892,00
		P. DEF.		1.351.146,00	1.278.892,00
		PAGATO		425.933,17	425.933,17
		RIM. PG.		925.210,64	
		TOTALE		1.351.143,81	425.933,17
		EC/MSP		2,19	852.958,83
		RS31/12	925.210,64		
7932	PROVVEDIMENTI IN FAVORE DELLE POPOLAZIONI DELLE PROVINCE DISIRACUSA, RAGUSA E CATANIA COLPITE DAL TERREMOTO NEL DICEMBRE 1990 ED ALTRE DISPOSIZIONI IN FAVORE DELLE ZONE DANNEGGIATE DA ECCEZIONALI AVVERSITA' ATMOSFERICHE DAL GIUGNO 1990 AL GENNAIO 1991 (26.01.03)		INIZ. 1.703.105,94		
		VARIAZ.		460.953,00	528.603,00
		P. DEF.	1.703.105,94	460.953,00	528.603,00
		PAGATO	67.606,00		67.606,00
		RIM. PG.		460.952,75	
*	L'IMPORTO EC/MSP DI RESIDUI E' PERENTE AGLI EFFETTI AMMIN.		TOTALE 67.606,00	460.952,75	67.606,00
		EC/MSP	1.635.499,94	0,25	460.997,00
		RS31/12	460.952,75		
VARIAZIONI: CAPITOLO 7929: DMT 48025 2005 (CS 300.000,00) DMT 49664 2005 (CP CS 3.018.207,00) DMT 84421 2005 (CP CS 190.775,00) DMT 130304 2005 (CP 6.748,00) DMC 3416 2005 (CS 100.000,00) DMC 4239 2005 (CS 55.000,00) DMC 4831 2005 (CS 16.000,00) DMC 4832 2005 (CS 16.000,00) DMC 5123 2005 (CS 5.000,00) DMC 54131 2005 (CS -100,00) CAPITOLO 7930: DMT 48025 2005 (CS 350.000,00) DMT 93454 2005 (CS 1.125.000,00) DMC 3416 2005 (CS -68.000,00) DMC 54131 2005 (CS -286.850,00) CAPITOLO 7931: DMT 54660 2005 (CP CS 260.771,00) DMT 97055 2005 (CP CS 165.163,00) DMT 104640 2005 (CP CS 852.958,00) DMT 130304 2005 (CP 72.254,00)					
					SEGUE

SPESA - CONSUNTIVO PER CAPITOLI				
2005	MINISTERO DELL'ECONOMIA E DELLE FINANZE	12 - SERVIZIO PER LA GESTIONE DELLE SPESE RESIDUALI		
UNITA' PREVISIONALE/CAPITOLO		RESIDUI	COMPETENZA	CASSA
NUMERO	DENOMINAZIONE			
CONTINUA				
CAPITOLO 7932: DMT 48025 2005 (CS 200.000,00)				
DMT 104640 2005 (CP CS 460.953,00)				
DMC 3416 2005 (CS -100.000,00)				
DMC 54131 2005 (CS -32.350,00)				

2005		SPESA - CONSUNTIVO PER CAPITOLI			
		MINISTERO DELL'ECONOMIA E DELLE FINANZE	12 - SERVIZIO PER LA GESTIONE DELLE SPESE RESIDUALI		
UNITA' PREVISIONALE/CAPITOLO		RESIDUI	COMPETENZA	CASSA	
NUMERO	DENOMINAZIONE				
7933	PROVVIDENZE IN FAVORE DELLE ZONE COLPITE DALLE ECCEZIONALI AVVERSITA' ATMOSFERICHE VERIFICATE NEL PERIODO OTTOBRE 1991 - LUGLIO 1992 E DA ALTRE CALAMITA' NATURALI (26.01.03)	INIZ. 245.317,76 VARIAZ. P. DEF. 245.317,76 PAGATO RIM. PG. TOTALE EC/MSP 245.317,76 RS31/12			
*	L'IMPORTO EC/MSP DI RESIDUI E' PERENTE AGLI EFFETTI AMMIN.				
7934	INTERVENTI CONNESSI AGLI EVENTI SISMICI DEL MAGGIO 1990 E DEL MAGGIO 1991 IN BASILICATA, IVI COMPRESI QUELLI NEL SETTORE SCOLASTICO (26.01.03)	INIZ. 58.712,60 VARIAZ. P. DEF. 58.712,60 PAGATO 58.712,30 RIM. PG. TOTALE 58.712,30 EC/MSP 0,30 RS31/12	366.425,00 366.425,00 366.424,48 366.424,48	425.138,00 425.138,00 425.136,78 425.136,78	
7935	INTERVENTI URGENTI DI EMERGENZA IDROGEOLOGICA NELLA REGIONE SICILIANA (22.02.01) (NUOVA ISTITUZIONE)	INIZ. 11.636.104,76 VARIAZ. P. DEF. 11.636.104,76 PAGATO 1.326.398,93 RIM. PG. 10.302.994,14 TOTALE 11.629.393,07 EC/MSP 6.711,69 RS31/12 11.942.285,82	5.172.726,00 5.172.726,00 3.533.432,89 1.639.291,68 5.172.724,57 1,43	16.673.602,00 16.673.602,00 4.859.831,82 4.859.831,82 4.859.831,82 11.813.770,18	
*	DELL'IMPORTO EC/MSP DI RESIDUI SONO PERENTI AGLI EFFETTI AMMIN. E. 6687.93				
7937	INTERVENTI URGENTI A FAVORE DELLE ZONE COLPITE DAGLI EVENTI CALAMITOSI DEI MESI DI GIUGNO E OTTOBRE 1996 (26.01.03)	INIZ. VARIAZ. P. DEF. PAGATO RIM. PG. TOTALE EC/MSP RS31/12			
VARIAZIONI: CAPITOLO 7933: DMT 48025 2005 (CS 200.000,00) DMC 3416 2005 (CS -100.000,00) DMC 54131 2005 (CS -100.000,00) CAPITOLO 7934: DMT 48025 2005 (CS 58.713,00) DMT 49664 2005 (CP CS 190.508,00) DMT 97055 2005 (CP CS 175.917,00) CAPITOLO 7935: DMT 48025 2005 (CS 1.459.000,00) DMT 53089 2005 (CS 10.170.318,00) DMT 84421 2005 (CP CS 2.650.174,00) DMT 97055 2005 (CP CS 1.756.388,00) DMT 104640 2005 (CP CS 637.722,00) DMT 130304 2005 (CP 128.442,00)					

2005		SPESA - CONSUNTIVO PER CAPITOLI			
MINISTERO DELL'ECONOMIA E DELLE FINANZE		12 - SERVIZIO PER LA GESTIONE DELLE SPESE RESIDUALI			
UNITA' PREVISIONALE/CAPITOLO		RESIDUI	COMPETENZA	CASSA	
NUMERO	DENOMINAZIONE				
7938	CONTRIBUTI PLURIENNALI PER LA COPERTURA DEGLI ONERI DI AMMORTAMENTO DEI MUTUI CONTRATTI A SEGUITO DELLE CALAMITA' NATURALI DELL'OTTOBRE 1996 (26.01.03) (PER MEMORIA)	INIZ. 375.072,06 VARIAZ. P. DEF. 375.072,06 PAGATO RIM. PG. TOTALE EC/MSP 375.072,06 RS31/12			
*	L'IMPORTO EC/MSP DI RESIDUI E' PERENTE AGLI EFFETTI AMMIN.				
7939	CONTRIBUTI PLURIENNALI PER LA COPERTURA DEGLI ONERI DI AMMORTAMENTO DEI MUTUI CONTRATTI A SEGUITO DELLE CALAMITA' NATURALI DEL MESE DI GIUGNO 1996 NELLE PROVINCE DI LUCCA, MASSA CARRARA, PORDENONE E UDINE (26.01.03) (PER MEMORIA)	INIZ. 737.550,32 VARIAZ. P. DEF. 737.550,32 PAGATO RIM. PG. 258.228,45 TOTALE 258.228,45 EC/MSP 479.321,87 RS31/12 258.228,45			
*	L'IMPORTO EC/MSP DI RESIDUI E' PERENTE AGLI EFFETTI AMMIN.				
12.2.3.11	Fondo per la protezione civile				
7952	SPESE RELATIVE ALLE RICORRENTI EMERGENZE RIGUARDANTI GLI EVENTI SISMICI, ALLUVIONALI, I NUBIFRAGI, I VULCANI, LE MAREGGIATE, LA DIFESA DEL SUOLO, DELLE OPERE CIVILI PUBBLICHE E PRIVATE, DELLE FORESTE ED ALTRE CALAMITA' IVI COMPRESSE LE ATTIVITA' CONNESSE (26.01.03)	INIZ. 117.599.909,21 VARIAZ. P. DEF. 117.599.909,21 PAGATO 4.362.358,32 RIM. PG. 88.949.907,59 TOTALE 93.312.265,91 EC/MSP 24.287.643,30 RS31/12 89.384.326,21		434.420,00 434.420,00 434.418,62 434.418,62 1,38	9.755.994,00 9.755.994,00 4.362.358,32 4.362.358,32 5.393.635,68
*	DELL'IMPORTO EC/MSP DI RESIDUI SONO PERENTI AGLI EFFETTI AMMIN. E. 24286831.31				
VARIAZIONI: CAPITOLO 7938: DMT 48025 2005 (CS 150.000,00) DMC 3416 2005 (CS -100.000,00) DMC 54131 2005 (CS -50.000,00) CAPITOLO 7939: DMT 48025 2005 (CS 200.000,00) DMC 3416 2005 (CS -100.000,00) DMC 4239 2005 (CS -55.000,00) DMC 54131 2005 (CS -45.000,00) CAPITOLO 7952: DMT 48025 2005 (CS 3.000.000,00) DMT 53089 2005 (CS 1.343.033,00) DMT 104640 2005 (CP CS 398.911,00) DMT 118635 2005 (CS 4.000.000,00) DMT 130304 2005 (CP 35.509,00) DMC 3416 2005 (CS 500.000,00) DMC 54131 2005 (CS 514.050,00)					

		SPESA - CONSUNTIVO PER CAPITOLI			
2005		MINISTERO DELL'ECONOMIA E DELLE FINANZE	12 - SERVIZIO PER LA GESTIONE DELLE SPESE RESIDUALI		
UNITA' PREVISIONALE/CAPITOLO		RESIDUI	COMPETENZA	CASSA	
NUMERO	DENOMINAZIONE				
	12.2.10 ONERI COMUNI				
12.2.10.1	Residui passivi perenti				
8099	SOMME OCCORRENTI PER IL PAGAMENTO DEI RESIDUI PASSIVI PERENTI DI SPESE IN CONTO CAPITALE PER I QUALI RISULTA SOPPRESSO IL CAPITOLO DI PROVENIENZA (26.04.03) (PER MEMORIA)	INIZ. VARIAZ. P. DEF. PAGATO RIM. PG. TOTALE EC/MSP RS31/12			
	TOTALE CENTRO DI RESPONSABILITA'	INIZ. VARIAZ. P. DEF. PAGATO RIM. PG. TOTALE EC/MSP RS31/12	271.277.999,17 271.277.999,17 27.513.064,76 147.120.322,15 174.633.386,91 96.644.612,26 164.481.971,87	570.063.703,00 -151.368.398,00 418.695.305,00 397.112.150,86 17.361.649,72 414.473.800,58 4.221.504,42	570.888.338,00 -93.898.604,44 476.989.733,56 424.625.215,62 424.625.215,62 52.364.517,94

SPESA - RIASSUNTO PER CENTRO DI RESPONSABILITA'					
2005	MINISTERO DELL'ECONOMIA E DELLE FINANZE				
CENTRI DI RESPONSABILITA'		RESIDUI	COMPETENZA	CASSA	
GABINETTO E UFFICI DI DIRETTA COLLABORAZIONE ALL'OPERA DEL MINISTRO	INIZ.	16.570.143,19	338.134.321,00	338.462.428,00	
	VARIAZ.	597.436,00	-288.771.392,00	-289.395.024,00	
	P. DEF.	17.167.579,19	49.362.929,00	49.067.404,00	
	PAGATO	7.271.917,02	30.405.457,31	37.677.374,33	
	RIM.PG.	7.878.048,50	12.282.692,88		
	TOTALE	15.149.965,52	42.688.150,19	37.677.374,33	
	EC/MSP	2.017.613,67	6.674.778,81	11.390.029,67	
	RS31/12	20.160.741,38			
	AMMINISTRAZIONE GENERALE DEL PERSONALE E DEI SERVIZI	INIZ.	252.842.345,31	2.484.649.167,00	2.514.172.034,00
		VARIAZ.	-11.955.137,00	174.588.593,00	188.155.265,33
P. DEF.		240.887.208,31	2.659.237.760,00	2.702.327.299,33	
PAGATO		141.198.397,13	1.528.450.010,72	1.669.648.407,85	
RIM.PG.		79.943.037,73	180.642.573,97		
TOTALE		221.141.434,86	1.709.092.584,69	1.669.648.407,85	
EC/MSP		19.745.773,45	950.145.175,31	1.032.678.891,48	
RS31/12		260.585.611,70			
TESORO		INIZ.	27.230.459.367,49	285.786.441.723,00	285.771.651.524,00
		VARIAZ.	553.316.247,00	33.419.080.310,00	44.905.752.935,00
	P. DEF.	27.783.775.614,49	319.205.522.033,00	330.677.404.459,00	
	PAGATO	17.041.240.579,44	265.918.302.963,53	282.959.543.542,97	
	RIM.PG.	9.857.500.346,30	11.318.630.618,75		
	TOTALE	26.898.740.925,74	277.236.933.582,28	282.959.543.542,97	
	EC/MSP	885.034.688,75	41.968.588.450,72	47.717.860.916,03	
	RS31/12	21.176.130.965,05			
	RAGIONERIA GENERALE DELLO STATO	INIZ.	21.884.364.379,59	117.958.077.346,00	127.965.208.828,00
		VARIAZ.	-2.677.474.069,00	-6.971.557.253,50	-13.377.420.160,33
P. DEF.		19.206.890.310,59	110.986.520.092,50	114.587.788.667,67	
PAGATO		3.239.498.299,33	90.737.458.950,92	93.976.957.250,25	
RIM.PG.		11.632.966.695,38	14.834.589.966,38		
TOTALE		14.872.464.994,71	105.572.048.917,30	93.976.957.250,25	
EC/MSP		4.334.425.315,88	5.414.471.175,20	20.610.831.417,42	
RS31/12		26.467.556.661,76			

		SPESA - RIASSUNTO PER CENTRO DI RESPONSABILITA'		
2005	MINISTERO DELL'ECONOMIA E DELLE FINANZE			
CENTRI DI RESPONSABILITA'		RESIDUI	COMPETENZA	CASSA
POLITICHE DI SVILUPPO E DI COESIONE	INIZ.	5.617.336.161,30	179.919.285,00	180.645.519,00
	VARIAZ.	1.119.588.775,00	117.029.429,00	1.173.203.200,00
	P. DEF.	6.736.924.936,30	296.948.714,00	1.353.848.719,00
	PAGATO	1.057.112.405,72	118.361.588,22	1.175.473.993,94
	RIM.PG.	5.359.251.067,72	121.583.533,68	
	TOTALE	6.416.363.473,44	239.945.121,90	1.175.473.993,94
	EC/MSP RS31/12	320.561.462,86 5.480.834.601,40	57.003.592,10	178.374.725,06
POLITICHE FISCALI	INIZ.	1.843.241.164,62	44.977.626.802,00	45.132.445.611,00
	VARIAZ.	84.633,00	6.509.652.854,00	6.640.178.254,00
	P. DEF.	1.843.325.797,62	51.487.279.656,00	51.772.623.865,00
	PAGATO	649.880.939,74	49.434.479.201,55	50.084.360.141,29
	RIM.PG.	700.165.299,62	1.209.406.387,62	
	TOTALE	1.350.046.239,36	50.643.885.589,17	50.084.360.141,29
	EC/MSP RS31/12	493.279.558,26 1.909.571.687,24	843.394.066,83	1.688.263.723,71
GUARDIA DI FINANZA	INIZ.	148.638.030,86	3.435.388.348,00	3.427.044.353,00
	VARIAZ.	79.675.380,00	209.382.466,00	290.557.846,00
	P. DEF.	228.313.410,86	3.644.770.814,00	3.717.602.199,00
	PAGATO	172.317.656,44	3.255.852.277,85	3.428.169.934,29
	RIM.PG.	43.464.275,41	174.900.320,54	
	TOTALE	215.781.931,85	3.430.752.598,39	3.428.169.934,29
	EC/MSP RS31/12	12.531.479,01 218.364.595,95	214.018.215,61	289.432.264,71
AVVOCATURA GENERALE DELLO STATO	INIZ.	25.422.265,25	104.310.178,00	111.348.155,00
	VARIAZ.	1.300.000,00	32.073.211,00	38.350.760,00
	P. DEF.	26.722.265,25	136.383.389,00	149.698.915,00
	PAGATO	17.027.390,44	121.445.213,09	138.472.603,53
	RIM.PG.	9.332.381,10	9.869.430,81	
	TOTALE	26.359.771,54	131.314.643,90	138.472.603,53
	EC/MSP RS31/12	362.493,71 19.201.811,91	5.068.745,10	11.226.311,47

SPESA - RIASSUNTO PER CENTRO DI RESPONSABILITA'				
2005	MINISTERO DELL'ECONOMIA E DELLE FINANZE			
CENTRI DI RESPONSABILITA'		RESIDUI	COMPETENZA	CASSA
SERVIZI TECNICI NAZIONALI	INIZ.	93.698,27		
	VARIAZ.			
	P. DEF.	93.698,27		
	PAGATO			
	RIM.PG.			
	TOTALE			
SERVIZIO PER LA GESTIONE DELLE SPESE RESIDUALI	EC/MSP	93.698,27		
	RS31/12			
	INIZ.	271.277.999,17	570.063.703,00	570.888.338,00
	VARIAZ.		-151.368.398,00	-93.898.604,44
	P. DEF.	271.277.999,17	418.695.305,00	476.989.733,56
	PAGATO	27.513.064,76	397.112.150,86	424.625.215,62
RIM.PG.	147.120.322,15	17.361.649,72		
TOTALE	174.633.386,91	414.473.800,58	424.625.215,62	
TOTALE	EC/MSP	96.644.612,26	4.221.504,42	52.364.517,94
	RS31/12	164.481.971,87		
	INIZ.	57.290.245.555,05	455.834.610.873,00	466.011.866.790,00
	VARIAZ.	-934.866.735,00	33.050.109.819,50	39.475.484.471,56
	P. DEF.	56.355.378.820,05	488.884.720.692,50	505.487.351.261,56
	PAGATO	22.353.060.650,02	411.541.867.814,05	433.894.928.464,07
RIM.PG.	27.837.621.473,91	27.879.267.174,35		
TOTALE	50.190.682.123,93	439.421.134.988,40	433.894.928.464,07	
TOTALE	EC/MSP	6.164.696.696,12	49.463.585.704,10	71.592.422.797,49
	RS31/12	55.716.888.648,26		

		SPESA - RIASSUNTO PER TITOLI			
2005		MINISTERO DELL'ECONOMIA E DELLE FINANZE			
TITOLI		RESIDUI	COMPETENZA	CASSA	
TITOLO I - SPESE CORRENTI	INIZ.	17.793.022.962,59	253.318.610.891,00	263.514.769.523,00	
	VARIAZ.	-415.057.495,00	7.970.537.342,50	2.063.410.770,56	
	P. DEF.	17.377.965.467,59	261.289.148.233,50	265.578.180.293,56	
	PAGATO	6.401.950.549,66	229.780.003.314,34	236.181.953.864,00	
	RIM.PG.	5.729.000.966,29	15.905.544.462,58		
	TOTALE	12.130.951.515,95	245.685.547.776,92	236.181.953.864,00	
	EC/MSP	5.247.013.951,64	15.603.600.456,58	29.396.226.429,56	
	RS31/12	21.634.545.428,87			
	TITOLO II - SPESE IN CONTO CAPITALE	INIZ.	30.242.742.554,02	22.920.206.400,00	22.901.303.685,00
		VARIAZ.	-519.809.240,00	3.206.995.596,00	6.331.080.731,00
P. DEF.		29.722.933.314,02	26.127.201.996,00	29.232.384.416,00	
PAGATO		6.988.843.392,01	16.722.701.978,39	23.711.545.370,40	
RIM.PG.		22.043.591.177,53	8.715.545.994,08		
TOTALE		29.032.434.569,54	25.438.247.972,47	23.711.545.370,40	
EC/MSP		690.498.744,48	688.954.023,53	5.520.839.045,60	
RS31/12		30.759.137.171,61			
TITOLO III - RIMBORSO PASSIVITA' FINANZIARIE		INIZ.	9.254.480.038,44	179.595.793.582,00	179.595.793.582,00
		VARIAZ.		21.872.576.881,00	31.080.992.970,00
	P. DEF.	9.254.480.038,44	201.468.370.463,00	210.676.786.552,00	
	PAGATO	8.962.266.708,35	165.039.162.521,32	174.001.429.229,67	
	RIM.PG.	65.029.330,09	3.258.176.717,69		
	TOTALE	9.027.296.038,44	168.297.339.239,01	174.001.429.229,67	
	EC/MSP	227.184.000,00	33.171.031.223,99	36.675.357.322,33	
	RS31/12	3.323.206.047,78			
	TOTALE	INIZ.	57.290.245.555,05	455.834.610.873,00	466.011.866.790,00
		VARIAZ.	-934.866.735,00	33.050.109.819,50	39.475.484.471,56
P. DEF.		56.355.378.820,05	488.884.720.692,50	505.487.351.261,56	
PAGATO		22.353.060.650,02	411.541.867.814,05	433.894.928.464,07	
RIM.PG.		27.837.621.473,91	27.879.267.174,35		
TOTALE		50.190.682.123,93	439.421.134.988,40	433.894.928.464,07	
EC/MSP		6.164.696.696,12	49.463.585.704,10	71.592.422.797,49	
RS31/12		55.716.888.648,26			

TABELLA 02 APPENDICE 0

LA RIDUZIONE IN CONTO RESIDUI E' COSI' COSTITUITA

ECONOMIA REALIZZATA NELLA GESTIONE DEI RESIDUI	euro	-629.193.513,84
SOMME PERENTE AGLI EFFETTI AMMINISTRATIVI	euro	-5.535.503.182,28
	euro	-6.164.696.696,12

L'ECONOMIA IN CONTO COMPETENZA E' COSI' COSTITUITA

ECONOMIA REALIZZATA NELLA GESTIONE DI COMPETENZA	euro	-49.446.220.408,53
DISPONIBILITA' ACQUISITE AI SENSI DELLA LEGGE 5.8.1978,N468	euro	-117.979.131,00
ECCEDENZE DA SANARE LEGISLATIVAMENTE	euro	+100.613.835,43
	euro	-49.463.585.704,10

L'ECONOMIA IN CONTO CASSA E' COSI' COSTITUITA

ECONOMIA REALIZZATA NELLA GESTIONE DI CASSA	euro	-71.693.041.504,05
ECCEDENZE DA SANARE LEGISLATIVAMENTE	euro	+100.618.706,56
	euro	-71.592.422.797,49

TABELLA 02 APPENDICE 0

ROMA LI, 17 MAGGIO 2006

IL MINISTRO

F.TO BERLUSCONI

RICONOSCIUTO ESATTO E CONFORME ALLE SCRITTURE DELLA RAGIONERIA GENERALE DELLO
STATO

ROMA LI, 17 MAGGIO 2006

IL RAGIONIERE GENERALE DELLO STATO

F.TO CANZIO

VISTO E RICONOSCIUTO REGOLARE, A TERMINI E NEI LIMITI DELLA DECISIONE DELLA CORTE
DEI CONTI IN SEZIONI RIUNITE DI PARI DATA

ROMA LI, 28 GIUGNO 2006

IL PRESIDENTE

F.TO STADERINI

CONTO CONSUNTIVO

PER L'ESERCIZIO FINANZIARIO 2005

FUNZIONI OBIETTIVO

MINISTERO DELL'ECONOMIA E DELLE FINANZE

2005	CONTO CONSUNTIVO FUNZIONI OBIETTIVO			
	MINISTERO DELL'ECONOMIA E DELLE FINANZE			
FUNZIONE OBIETTIVO		RESIDUI	COMPETENZA	CASSA
1. SERVIZI GENERALI DELLE PUBBLICHE AMMINISTRAZIONI	P.DEF.	30.265.204.550	414.297.105.974	425.083.593.462
	PAGATO	13.380.574.036	357.624.940.594	371.005.514.630
	RIM.PG.	12.345.403.562	13.519.315.195	
	TOTALE	25.725.977.598	371.144.255.789	371.005.514.630
	EC/M.SP.	4.539.226.952	43.152.850.185	54.078.078.832
RS. 31/12	25.864.718.757			
1.1. ORGANI ESECUTIVI E LEGISLATIVI, ATTIVITA' FINANZIARIE E FISCALI E AFFARI ESTERI	P.DEF.	10.503.612.610	67.582.417.525	75.294.813.984
	PAGATO	9.055.428.402	59.957.067.221	69.012.495.623
	RIM.PG.	908.711.126	3.215.354.767	
	TOTALE	9.964.139.528	63.172.421.988	69.012.495.623
	EC/M.SP.	539.473.082	4.409.995.537	6.282.318.361
RS. 31/12	4.124.065.893			
1.1.1. ORGANI ESECUTIVI E LEGISLATIVI	P.DEF.	311.169.691	2.844.083.420	2.853.903.630
	PAGATO	284.107.704	2.548.878.136	2.832.985.840
	RIM.PG.	26.465.250	287.277.457	
	TOTALE	310.572.954	2.836.155.593	2.832.985.840
	EC/M.SP.	596.737	7.927.827	20.917.790
RS. 31/12	313.742.707			
1.1.1.1. ORGANI COSTITUZIONALI	P.DEF.	1.186.783	1.690.533.036	1.691.712.448
	PAGATO	1.179.412	1.689.768.464	1.690.947.876
	RIM.PG.	7.371	4.925	
	TOTALE	1.186.783	1.689.773.389	1.690.947.876
	EC/M.SP.		759.647	764.572
RS. 31/12	12.296			
1.1.1.2. ORGANI A RILEVANZA COSTITUZIONALE	P.DEF.	301.835.831	1.127.425.828	1.131.143.400
	PAGATO	277.231.307	836.952.152	1.114.183.459
	RIM.PG.	24.341.316	284.121.297	
	TOTALE	301.572.623	1.121.073.449	1.114.183.459
	EC/M.SP.	263.207	6.352.378	16.959.940
RS. 31/12	308.462.613			
1.1.1.91. SUPPORTO ALL'ATTIVITA' ISTITUZIONALE DELL'AMMINISTRAZIONE	P.DEF.	8.147.077	26.124.556	31.047.782
	PAGATO	5.696.985	22.157.520	27.854.505
	RIM.PG.	2.116.563	3.151.235	
	TOTALE	7.813.548	25.308.755	27.854.505
	EC/M.SP.	333.530	815.802	3.193.278
RS. 31/12	5.267.798			

P.DEF=PREVISIONI DEFINITIVE PAGATO=SOMME PAGATE, RIM.PG.=SOMME RIMASTE DA PAGARE

(in euro)

EC/M.SP.=ECONOMIA/MAGG.SPESE, RS.31/12=RESIDUI DI FINE ESERCIZIO

2005	CONTO CONSUNTIVO FUNZIONI OBIETTIVO			
	MINISTERO DELL'ECONOMIA E DELLE FINANZE			
FUNZIONE OBIETTIVO		RESIDUI	COMPETENZA	CASSA
1.1.2. AFFARI FINANZIARI E FISCALI	P.DEF.	10.192.442.920	64.692.354.105	72.429.110.354
	PAGATO	8.771.320.699	57.396.668.119	66.167.988.818
	RIM.PG.	882.245.876	2.895.247.310	
	TOTALE	9.653.566.574	60.291.915.430	66.167.988.818
	EC/M.SP.	538.876.345	4.400.438.675	6.261.121.536
	RS. 31/12	3.777.493.186		
1.1.2.3. POLITICHE DI BILANCIO	P.DEF.	115.153.826	3.581.766.360	3.572.465.943
	PAGATO	34.778.287	2.968.261.387	3.003.039.674
	RIM.PG.	50.151.913	477.613.772	
	TOTALE	84.930.200	3.445.875.159	3.003.039.674
	EC/M.SP.	30.223.626	135.891.201	569.426.269
	RS. 31/12	527.765.685		
1.1.2.4. VIGILANZA SULLA SPESA PUBBLICA	P.DEF.	18.452.741	102.314.153	102.871.282
	PAGATO	5.350.748	58.745.608	64.096.356
	RIM.PG.	12.155.603	16.723.117	
	TOTALE	17.506.351	75.468.725	64.096.356
	EC/M.SP.	946.390	26.845.427	38.774.926
	RS. 31/12	28.878.720		
1.1.2.7. EMISSIONE E GESTIONE DEL DEBITO PUBBLICO	P.DEF.	7.899.723.839	7.524.829.055	15.023.574.034
	PAGATO	7.897.678.321	4.488.423.290	12.386.101.611
	RIM.PG.	1.586.851	408.719.466	
	TOTALE	7.899.265.173	4.897.142.756	12.386.101.611
	EC/M.SP.	458.666	2.627.686.299	2.637.472.423
	RS. 31/12	410.306.317		
1.1.2.8. GESTIONE E DISMISSIONE DI ENTI E DI IMPRESE	P.DEF.	148.916.860	2.578.171.295	2.539.416.827
	PAGATO	67.525.340	1.476.856.252	1.544.381.592
	RIM.PG.	38.766.927	692.689.432	
	TOTALE	106.292.267	2.169.545.684	1.544.381.592
	EC/M.SP.	42.624.593	408.625.610	995.035.234
	RS. 31/12	731.456.359		
1.1.2.21. GESTIONE DEI TRIBUTI	P.DEF.	366.830.016	37.295.996.499	37.304.780.879
	PAGATO	191.193.641	36.409.984.310	36.601.177.952
	RIM.PG.	35.248.823	392.758.832	
	TOTALE	226.442.464	36.802.743.142	36.601.177.952
	EC/M.SP.	140.387.552	493.253.357	703.602.927
	RS. 31/12	428.007.654		

P.DEF=PREVISIONI DEFINITIVE PAGATO=SOMME PAGATE, RIM.PG.=SOMME RIMASTE DA PAGARE

(in euro)

EC/M.SP.=ECONOMIA/MAGG.SPESE, RS.31/12=RESIDUI DI FINE ESERCIZIO

2005	CONTO CONSUNTIVO FUNZIONI OBIETTIVO				
	MINISTERO DELL'ECONOMIA E DELLE FINANZE				
FUNZIONE OBIETTIVO			RESIDUI	COMPETENZA	CASSA
1.1.2.22. PREVENZIONE E REPRESSIONE DELLE VIOLAZIONI AGLI OBBLIGHI TRIBUTARI	P.DEF.		180.130.654	1.645.575.705	1.670.201.088
	PAGATO		76.425.148	1.227.137.130	1.303.562.278
	RIM.PG.		17.353.563	78.007.800	
	TOTALE		93.778.711	1.305.144.930	1.303.562.278
	EC/M.SP.		86.351.943	340.430.775	366.638.810
	RS. 31/12		95.361.363		
1.1.2.23. SERVIZI AI CITTADINI, ALLE IMPRESE ED AGLI ENTI LOCALI	P.DEF.		6.000.000	85.000.000	85.000.000
	PAGATO				
	RIM.PG.		5.000.000	5.000.000	
	TOTALE		5.000.000	5.000.000	
	EC/M.SP.		1.000.000	80.000.000	85.000.000
	RS. 31/12		10.000.000		
1.1.2.26. REGOLAZIONE E COORDINAMENTO DEL SISTEMA DELLA FISCALITA'	P.DEF.		750.095.018	9.173.293.559	9.421.625.556
	PAGATO		102.726.303	9.034.267.991	9.136.994.294
	RIM.PG.		474.206.799	133.253.344	
	TOTALE		576.933.102	9.167.521.335	9.136.994.294
	EC/M.SP.		173.161.916	5.772.223	284.631.263
	RS. 31/12		607.460.143		
1.1.2.27. COORDINAMENTO E RACCORDO NORME DI CONTABILITA' PUBBLICA	P.DEF.		3.915.254	21.090.427	21.344.362
	PAGATO		484.003	8.157.051	8.641.054
	RIM.PG.		3.317.862	3.846.675	
	TOTALE		3.801.865	12.003.726	8.641.054
	EC/M.SP.		113.390	9.086.701	12.703.308
	RS. 31/12		7.164.536		
1.1.2.28. VIGILANZA DELLO STATO IN MATERIA DI GESTIONI FINANZIARIE PUBBLICHE	P.DEF.		67.239.170	310.901.527	310.243.779
	PAGATO		11.493.451	110.575.705	122.069.156
	RIM.PG.		53.726.220	63.098.237	
	TOTALE		65.219.672	173.673.942	122.069.156
	EC/M.SP.		2.019.498	137.227.585	188.174.623
	RS. 31/12		116.824.457		
1.1.2.29. RISORSE DA ASSEGNARE AL DI FUORI DELLA PA	P.DEF.			10.038.734	10.038.734
	PAGATO			15.082	15.082
	RIM.PG.			10.008.091	
	TOTALE			10.023.173	15.082
	EC/M.SP.			15.561	10.023.652
	RS. 31/12		10.008.091		

P.DEF.=PREVISIONI DEFINITIVE PAGATO=SOMME PAGATE, RIM.PG.=SOMME RIMASTE DA PAGARE

(in euro)

EC/M.SP.=ECONOMIA/MAGG.SPESE, RS.31/12=RESIDUI DI FINE ESERCIZIO

2005	CONTO CONSUNTIVO FUNZIONI OBIETTIVO			
	MINISTERO DELL'ECONOMIA E DELLE FINANZE			
FUNZIONE OBIETTIVO		RESIDUI	COMPETENZA	CASSA
1.1.2.91. SUPPORTO ALL'ATTIVITA' ISTITUZIONALE DELL'AMMINISTRAZIONE	P.DEF.	630.816.441	2.349.103.927	2.353.084.679
	PAGATO	382.258.322	1.604.949.096	1.987.207.418
	RIM.PG.	187.660.561	610.057.285	
	TOTALE	569.918.883	2.215.006.381	1.987.207.418
	EC/M.SP.	60.897.558	134.097.546	365.877.261
	RS. 31/12	797.717.846		
1.1.2.92. INDIRIZZO POLITICO	P.DEF.	5.169.101	14.272.865	14.463.190
	PAGATO	1.407.134	9.295.217	10.702.351
	RIM.PG.	3.070.754	3.471.260	
	TOTALE	4.477.888	12.766.476	10.702.351
	EC/M.SP.	691.212	1.506.389	3.760.839
	RS. 31/12	6.542.014		
1.1.3. AFFARI ESTERI	P.DEF.		45.980.000	11.800.000
	PAGATO		11.520.965	11.520.965
	RIM.PG.		32.830.000	
	TOTALE		44.350.965	11.520.965
	EC/M.SP.		1.629.035	279.035
	RS. 31/12	32.830.000		
1.1.3.2. POLITICA ESTERA E SICUREZZA INTERNAZIONALE	P.DEF.		45.980.000	11.800.000
	PAGATO		11.520.965	11.520.965
	RIM.PG.		32.830.000	
	TOTALE		44.350.965	11.520.965
	EC/M.SP.		1.629.035	279.035
	RS. 31/12	32.830.000		
1.2. AIUTI ECONOMICI INTERNAZIONALI	P.DEF.	646.864.151	975.982.972	1.473.049.792
	PAGATO	610.123.688	668.339.502	1.278.463.190
	RIM.PG.	36.699.088	307.431.611	
	TOTALE	646.822.776	975.771.113	1.278.463.190
	EC/M.SP.	41.375	211.859	194.586.602
	RS. 31/12	344.130.699		
1.2.1. AIUTI ECONOMICI AI PAESI IN VIA DI SVILUPPO ED IN TRANSIZIONE	P.DEF.	200.000	20.000.000	20.000.000
	PAGATO	154.709	18.800.000	18.954.709
	RIM.PG.	45.291	1.200.000	
	TOTALE	200.000	20.000.000	18.954.709
	EC/M.SP.			1.045.291
	RS. 31/12	1.245.291		

P.DEF=PREVISIONI DEFINITIVE PAGATO=SOMME PAGATE, RIM.PG.=SOMME RIMASTE DA PAGARE
EC/M.SP.=ECONOMIA/MAGG.SPESE, RS.31/12=RESIDUI DI FINE ESERCIZIO

(in euro)

2005	CONTO CONSUNTIVO FUNZIONI OBIETTIVO			
	MINISTERO DELL'ECONOMIA E DELLE FINANZE			
FUNZIONE OBIETTIVO		RESIDUI	COMPETENZA	CASSA
1.2.1.1. COOPERAZIONE ALLO SVILUPPO IN AMBITO BILATERALE	P.DEF.	200.000	20.000.000	20.000.000
	PAGATO	154.709	18.800.000	18.954.709
	RIM.PG.	45.291	1.200.000	
	TOTALE	200.000	20.000.000	18.954.709
	EC/M.SP.			1.045.291
	RS. 31/12	1.245.291		
1.2.2. AIUTI ECONOMICI EROGATI ATTRAVERSO ORGANISMI INTERNAZIONALI	P.DEF.	646.664.151	955.982.972	1.453.049.792
	PAGATO	609.968.979	649.539.502	1.259.508.481
	RIM.PG.	36.653.797	306.231.611	
	TOTALE	646.622.776	955.771.113	1.259.508.481
	EC/M.SP.	41.375	211.859	193.541.311
	RS. 31/12	342.885.407		
1.2.2.1. COOPERAZIONE ALLO SVILUPPO IN AMBITO MULTILATERALE	P.DEF.	646.664.151	955.982.972	1.453.049.792
	PAGATO	609.968.979	649.539.502	1.259.508.481
	RIM.PG.	36.653.797	306.231.611	
	TOTALE	646.622.776	955.771.113	1.259.508.481
	EC/M.SP.	41.375	211.859	193.541.311
	RS. 31/12	342.885.407		
1.3. SERVIZI GENERALI	P.DEF.	7.065.427.389	3.420.497.795	4.429.100.530
	PAGATO	1.255.926.861	2.869.291.180	4.125.218.041
	RIM.PG.	5.423.979.247	381.368.771	
	TOTALE	6.679.906.108	3.250.659.951	4.125.218.041
	EC/M.SP.	385.521.281	169.837.843	303.882.489
	RS. 31/12	5.805.348.018		
1.3.1. SERVIZI GENERALI DEL PERSONALE	P.DEF.	346.800		
	PAGATO			
	RIM.PG.			
	TOTALE			
	EC/M.SP.	346.800		
	RS. 31/12			
1.3.1.91. SUPPORTO ALL'ATTIVITA' ISTITUZIONALE DELL'AMMINISTRAZIONE	P.DEF.	346.800		
	PAGATO			
	RIM.PG.			
	TOTALE			
	EC/M.SP.	346.800		
	RS. 31/12			

P.DEF=PREVISIONI DEFINITIVE PAGATO=SOMME PAGATE, RIM.PG.=SOMME RIMASTE DA PAGARE

(in euro)

EC/M.SP.=ECONOMIA/MAGG.SPESE, RS.31/12=RESIDUI DI FINE ESERCIZIO

2005	CONTO CONSUNTIVO FUNZIONI OBIETTIVO			
	MINISTERO DELL'ECONOMIA E DELLE FINANZE			
FUNZIONE OBIETTIVO		RESIDUI	COMPETENZA	CASSA
1.3.2. SERVIZI DI PROGRAMMAZIONE	P.DEF.	6.705.582.012	820.525.941	1.766.520.814
	PAGATO	1.016.484.771	616.593.318	1.633.078.088
	RIM.PG.	5.340.958.850	164.407.606	
	TOTALE	6.357.443.621	781.000.923	1.633.078.088
	EC/M.SP.	348.138.392	39.525.018	133.442.725
	RS. 31/12	5.505.366.455		
1.3.2.1. PROGRAMMAZIONE ECONOMICA FINANZIARIA	P.DEF.	5.936.081.646	735.565.962	1.672.472.717
	PAGATO	974.744.754	575.317.625	1.550.062.379
	RIM.PG.	4.631.608.254	129.230.759	
	TOTALE	5.606.353.007	704.548.384	1.550.062.379
	EC/M.SP.	329.728.639	31.017.578	122.410.339
	RS. 31/12	4.760.839.012		
1.3.2.2. COESIONE E RIEQUILIBRIO TERRITORIALE	P.DEF.	748.272.073	46.216.674	53.026.585
	PAGATO	28.748.539	20.787.822	49.536.361
	RIM.PG.	703.963.191	22.623.313	
	TOTALE	732.711.730	43.411.135	49.536.361
	EC/M.SP.	15.560.344	2.805.540	3.490.224
	RS. 31/12	726.586.504		
1.3.2.91. SUPPORTO ALL'ATTIVITA' ISTITUZIONALE DELL'AMMINISTRAZIONE	P.DEF.	21.228.293	38.743.305	41.021.511
	PAGATO	12.991.478	20.487.871	33.479.348
	RIM.PG.	5.387.406	12.553.534	
	TOTALE	18.378.883	33.041.405	33.479.348
	EC/M.SP.	2.849.410	5.701.900	7.542.163
	RS. 31/12	17.940.940		
1.3.3. SERVIZI STATISTICI	P.DEF.	91.132.445	170.724.626	170.724.626
	PAGATO	91.132.445	79.592.181	170.724.626
	RIM.PG.		91.132.445	
	TOTALE	91.132.445	170.724.626	170.724.626
	EC/M.SP.			
	RS. 31/12	91.132.445		
1.3.3.1. SISTEMA STATISTICO NAZIONALE	P.DEF.	91.132.445	170.724.626	170.724.626
	PAGATO	91.132.445	79.592.181	170.724.626
	RIM.PG.		91.132.445	
	TOTALE	91.132.445	170.724.626	170.724.626
	EC/M.SP.			
	RS. 31/12	91.132.445		

P.DEF=PREVISIONI DEFINITIVE PAGATO=SOMME PAGATE, RIM.PG.=SOMME RIMASTE DA PAGARE

(in euro)

EC/M.SP.=ECONOMIA/MAGG.SPESE, RS.31/12=RESIDUI DI FINE ESERCIZIO

2005	CONTO CONSUNTIVO FUNZIONI OBIETTIVO			
	MINISTERO DELL'ECONOMIA E DELLE FINANZE			
FUNZIONE OBIETTIVO		RESIDUI	COMPETENZA	CASSA
1.3.4. ALTRI SERVIZI	P.DEF.	268.366.132	2.429.247.228	2.491.855.090
	PAGATO	148.309.646	2.173.105.681	2.321.415.326
	RIM.PG.	83.020.397	125.828.721	
	TOTALE	231.330.043	2.298.934.402	2.321.415.326
	EC/M.SP.	37.036.089	130.312.826	170.439.764
	RS. 31/12	208.849.119		
1.3.4.1. MONETAZIONE	P.DEF.	79.501.883	1.754.082.474	1.790.604.985
	PAGATO	38.261.234	1.649.384.125	1.687.645.359
	RIM.PG.	23.034.489	2.146.971	
	TOTALE	61.295.723	1.651.531.096	1.687.645.359
	EC/M.SP.	18.206.160	102.551.378	102.959.626
	RS. 31/12	25.181.460		
1.3.4.2. PREVENZIONE E REPRESSIONE DELLE ATTIVITA' ILLEGALI O PERICOLOSE	P.DEF.	1.805.361	6.128.177	5.935.501
	PAGATO	792.551	4.886.072	5.678.623
	RIM.PG.	122.558	920.454	
	TOTALE	915.109	5.806.526	5.678.623
	EC/M.SP.	890.252	321.651	256.878
	RS. 31/12	1.043.013		
1.3.4.7. APPROVVIGIONAMENTI PER LE AMMINISTRAZIONI PUBBLICHE	P.DEF.	24.647.347	100.867.594	95.300.406
	PAGATO	11.800.166	80.917.535	92.717.701
	RIM.PG.	6.101.174	19.771.088	
	TOTALE	17.901.339	100.688.623	92.717.701
	EC/M.SP.	6.746.008	178.970	2.582.705
	RS. 31/12	25.872.262		
1.3.4.9. ALTRE ATTIVITA' DIRETTE E SERVIZI DI SUPPORTO AD ALTRE AMMINISTRAZIONI	P.DEF.	100.491.035	362.533.170	382.704.126
	PAGATO	60.716.512	282.660.599	343.377.112
	RIM.PG.	32.717.864	64.004.938	
	TOTALE	93.434.376	346.665.537	343.377.112
	EC/M.SP.	7.056.659	15.867.633	39.327.014
	RS. 31/12	96.722.801		
1.3.4.91. SUPPORTO ALL'ATTIVITA' ISTITUZIONALE DELL'AMMINISTRAZIONE	P.DEF.	61.920.504	205.635.812	217.310.073
	PAGATO	36.739.183	155.257.349	191.996.532
	RIM.PG.	21.044.313	38.985.271	
	TOTALE	57.783.495	194.242.620	191.996.532
	EC/M.SP.	4.137.009	11.393.192	25.313.541
	RS. 31/12	60.029.583		

P.DEF.=PREVISIONI DEFINITIVE PAGATO=SOMME PAGATE, RIM.PG.=SOMME RIMASTE DA PAGARE

(in euro)

EC/M.SP.=ECONOMIA/MAGG.SPESE, RS.31/12=RESIDUI DI FINE ESERCIZIO

2005		CONTO CONSUNTIVO FUNZIONI OBIETTIVO		
		MINISTERO DELL'ECONOMIA E DELLE FINANZE		
FUNZIONE OBIETTIVO		RESIDUI	COMPETENZA	CASSA
1.4. RICERCA DI BASE	P. DEF.		65.070.271	65.070.271
	PAGATO		51.000.000	51.000.000
	RIM. PG.		5.645.620	
	TOTALE		56.645.620	51.000.000
	EC/M.SP.		8.424.651	14.070.271
	RS. 31/12	5.645.620		
1.4.1. RICERCA DI BASE	P. DEF.		65.070.271	65.070.271
	PAGATO		51.000.000	51.000.000
	RIM. PG.		5.645.620	
	TOTALE		56.645.620	51.000.000
	EC/M.SP.		8.424.651	14.070.271
	RS. 31/12	5.645.620		
1.4.1.51. PROGRAMMAZIONE E COORDINAMENTO DELLA RICERCA SCIENTIFICA E TECNOLOGICA	P. DEF.		61.000.000	61.000.000
	PAGATO		51.000.000	51.000.000
	RIM. PG.		1.575.349	
	TOTALE		52.575.349	51.000.000
	EC/M.SP.		8.424.651	10.000.000
	RS. 31/12	1.575.349		
1.4.1.52. POTENZIAMENTO DELLE ATTIVITA' DI RICERCA	P. DEF.		4.070.271	4.070.271
	PAGATO			
	RIM. PG.		4.070.271	
	TOTALE		4.070.271	
	EC/M.SP.			4.070.271
	RS. 31/12	4.070.271		
1.6. SERVIZI PUBBLICI GENERALI NON ALTRIMENTI CLASSIFICABILI	P. DEF.	2.770.223.600	17.745.063.099	17.401.232.746
	PAGATO	28.183.004	8.963.009.625	8.991.192.629
	RIM. PG.	2.455.256.547	5.143.555.250	
	TOTALE	2.483.439.551	14.106.564.875	8.991.192.629
	EC/M.SP.	286.784.049	3.638.498.224	8.410.040.117
	RS. 31/12	7.598.811.797		
1.6.1. SERVIZI PUBBLICI GENERALI NON ALTRIMENTI CLASSIFICABILI	P. DEF.	2.770.223.600	17.745.063.099	17.401.232.746
	PAGATO	28.183.004	8.963.009.625	8.991.192.629
	RIM. PG.	2.455.256.547	5.143.555.250	
	TOTALE	2.483.439.551	14.106.564.875	8.991.192.629
	EC/M.SP.	286.784.049	3.638.498.224	8.410.040.117
	RS. 31/12	7.598.811.797		

P. DEF.=PREVISIONI DEFINITIVE PAGATO=SOMME PAGATE, RIM. PG.=SOMME RIMASTE DA PAGARE

(in euro)

EC/M.SP.=ECONOMIA/MAGG.SPESSE, RS.31/12=RESIDUI DI FINE ESERCIZIO

2005	CONTO CONSUNTIVO FUNZIONI OBIETTIVO			
	MINISTERO DELL'ECONOMIA E DELLE FINANZE			
FUNZIONE OBIETTIVO		RESIDUI	COMPETENZA	CASSA
1.6.1.1. SERVIZI ELETTORALI	P.DEF.		77.623.707	77.623.707
	PAGATO		77.623.707	77.623.707
	RIM.PG.			
	TOTALE		77.623.707	77.623.707
	EC/M.SP. RS. 31/12			
1.6.1.4. RISORSE DA ASSEGNARE NELL'AMBITO DELLA PA	P.DEF.	2.770.223.600	17.657.645.739	17.313.815.386
	PAGATO	28.183.004	8.875.845.265	8.904.028.269
	RIM.PG.	2.455.256.547	5.143.555.250	
	TOTALE	2.483.439.551	14.019.400.515	8.904.028.269
	EC/M.SP. RS. 31/12	286.784.049 7.598.811.797	3.638.245.224	8.409.787.117
1.6.1.5. SOSTEGNO AL GARANTE PER LA TUTELA DELLE PERSONE E DI ALTRI SOGGETTI RISPETTO AL TRATTAMENTO DEI DATI PERSONALI	P.DEF.		9.793.653	9.793.653
	PAGATO		9.540.653	9.540.653
	RIM.PG.			
	TOTALE		9.540.653	9.540.653
	EC/M.SP. RS. 31/12		253.000	253.000
1.7. TRANSAZIONI RELATIVE AL DEBITO PUBBLICO	P.DEF.	2.003.266.397	259.620.718.544	261.329.138.831
	PAGATO	1.706.438.650	223.289.363.084	224.995.801.733
	RIM.PG.	66.990.318	2.507.858.926	
	TOTALE	1.773.428.967	225.797.222.010	224.995.801.733
	EC/M.SP. RS. 31/12	229.837.429 2.574.849.244	33.823.496.534	36.333.337.098
1.7.1. TRANSAZIONI RELATIVE AL DEBITO PUBBLICO	P.DEF.	2.003.266.397	259.620.718.544	261.329.138.831
	PAGATO	1.706.438.650	223.289.363.084	224.995.801.733
	RIM.PG.	66.990.318	2.507.858.926	
	TOTALE	1.773.428.967	225.797.222.010	224.995.801.733
	EC/M.SP. RS. 31/12	229.837.429 2.574.849.244	33.823.496.534	36.333.337.098
1.7.1.1. ONERI DEL DEBITO PUBBLICO	P.DEF.	2.003.266.397	259.620.718.544	261.329.138.831
	PAGATO	1.706.438.650	223.289.363.084	224.995.801.733
	RIM.PG.	66.990.318	2.507.858.926	
	TOTALE	1.773.428.967	225.797.222.010	224.995.801.733
	EC/M.SP. RS. 31/12	229.837.429 2.574.849.244	33.823.496.534	36.333.337.098

P.DEF=PREVISIONI DEFINITIVE PAGATO=SOMME PAGATE, RIM.PG.=SOMME RIMASTE DA PAGARE

(in euro)

EC/M.SP.=ECONOMIA/MAGG.SPESE, RS.31/12=RESIDUI DI FINE ESERCIZIO

2005	CONTO CONSUNTIVO FUNZIONI OBIETTIVO			
	MINISTERO DELL'ECONOMIA E DELLE FINANZE			
FUNZIONE OBIETTIVO		RESIDUI	COMPETENZA	CASSA
1.8. TRASFERIMENTI A CARATTERE GENERALE TRA DIVERSI LIVELLI DI GOVERNO	P.DEF.	7.275.810.403	64.887.355.768	65.091.187.308
	PAGATO	724.473.431	61.826.869.983	62.551.343.414
	RIM.PG.	3.453.767.237	1.958.100.249	
	TOTALE	4.178.240.668	63.784.970.232	62.551.343.414
	EC/M.SP.	3.097.569.735	1.102.385.536	2.539.843.894
	RS. 31/12	5.411.867.486		
1.8.1. TRASFERIMENTI A CARATTERE GENERALE TRA DIVERSI LIVELLI DI GOVERNO	P.DEF.	7.275.810.403	64.887.355.768	65.091.187.308
	PAGATO	724.473.431	61.826.869.983	62.551.343.414
	RIM.PG.	3.453.767.237	1.958.100.249	
	TOTALE	4.178.240.668	63.784.970.232	62.551.343.414
	EC/M.SP.	3.097.569.735	1.102.385.536	2.539.843.894
	RS. 31/12	5.411.867.486		
1.8.1.1. TRASFERIMENTI AGLI ENTI TERRITORIALI	P.DEF.	7.275.810.403	64.887.355.768	65.091.187.308
	PAGATO	724.473.431	61.826.869.983	62.551.343.414
	RIM.PG.	3.453.767.237	1.958.100.249	
	TOTALE	4.178.240.668	63.784.970.232	62.551.343.414
	EC/M.SP.	3.097.569.735	1.102.385.536	2.539.843.894
	RS. 31/12	5.411.867.486		
2. DIFESA	P.DEF.	1.173.569.120	2.574.052.434	2.778.698.413
	PAGATO	596.920.968	1.857.271.849	2.454.192.817
	RIM.PG.	517.101.581	577.462.183	
	TOTALE	1.114.022.549	2.434.734.032	2.454.192.817
	EC/M.SP.	59.546.571	139.318.403	324.505.596
	RS. 31/12	1.094.563.764		
2.1. DIFESA MILITARE	P.DEF.	14.784.942	247.979.914	253.103.088
	PAGATO	11.586.756	221.279.059	232.865.815
	RIM.PG.	2.370.762	11.739.495	
	TOTALE	13.957.518	233.018.554	232.865.815
	EC/M.SP.	827.424	14.961.360	20.237.273
	RS. 31/12	14.110.257		
2.1.1. DIFESA MILITARE	P.DEF.	14.784.942	247.979.914	253.103.088
	PAGATO	11.586.756	221.279.059	232.865.815
	RIM.PG.	2.370.762	11.739.495	
	TOTALE	13.957.518	233.018.554	232.865.815
	EC/M.SP.	827.424	14.961.360	20.237.273
	RS. 31/12	14.110.257		

P.DEF=PREVISIONI DEFINITIVE PAGATO=SOMME PAGATE, RIM.PG.=SOMME RIMASTE DA PAGARE

(in euro)

EC/M.SP.=ECONOMIA/MAGG.SPESE, RS.31/12=RESIDUI DI FINE ESERCIZIO

2005	CONTO CONSUNTIVO FUNZIONI OBIETTIVO			
	MINISTERO DELL'ECONOMIA E DELLE FINANZE			
FUNZIONE OBIETTIVO		RESIDUI	COMPETENZA	CASSA
2.1.1.1.1. PREDISPOSIZIONE DELLO STRUMENTO MILITARE	P.DEF.	10.419.284	175.825.904	179.324.350
	PAGATO	8.196.594	156.572.385	164.768.979
	RIM.PG.	1.680.130	8.604.167	
	TOTALE	9.876.724	165.176.552	164.768.979
	EC/M.SP.	542.560	10.649.352	14.555.371
	RS. 31/12	10.284.297		
2.1.1.1.91. SUPPORTO ALL'ATTIVITA' ISTITUZIONALE DELL'AMMINISTRAZIONE	P.DEF.	4.365.658	72.154.010	73.778.737
	PAGATO	3.390.161	64.706.675	68.096.836
	RIM.PG.	690.632	3.135.328	
	TOTALE	4.080.794	67.842.002	68.096.836
	EC/M.SP.	284.864	4.312.008	5.681.901
	RS. 31/12	3.825.960		
2.2. DIFESA CIVILE	P.DEF.	1.158.784.178	2.326.072.520	2.525.595.325
	PAGATO	585.334.213	1.635.992.790	2.221.327.002
	RIM.PG.	514.730.819	565.722.688	
	TOTALE	1.100.065.031	2.201.715.478	2.221.327.002
	EC/M.SP.	58.719.147	124.357.042	304.268.323
	RS. 31/12	1.080.453.507		
2.2.1. DIFESA CIVILE	P.DEF.	1.158.784.178	2.326.072.520	2.525.595.325
	PAGATO	585.334.213	1.635.992.790	2.221.327.002
	RIM.PG.	514.730.819	565.722.688	
	TOTALE	1.100.065.031	2.201.715.478	2.221.327.002
	EC/M.SP.	58.719.147	124.357.042	304.268.323
	RS. 31/12	1.080.453.507		
2.2.1.1. INTERVENTI PER PUBBLICHE CALAMITA'	P.DEF.	1.158.784.178	2.326.072.520	2.525.595.325
	PAGATO	585.334.213	1.635.992.790	2.221.327.002
	RIM.PG.	514.730.819	565.722.688	
	TOTALE	1.100.065.031	2.201.715.478	2.221.327.002
	EC/M.SP.	58.719.147	124.357.042	304.268.323
	RS. 31/12	1.080.453.507		
3. ORDINE PUBBLICO E SICUREZZA	P.DEF.	74.532.934	1.507.777.744	1.532.197.871
	PAGATO	56.555.827	1.374.433.242	1.430.989.068
	RIM.PG.	13.879.479	60.988.054	
	TOTALE	70.435.306	1.435.421.296	1.430.989.068
	EC/M.SP.	4.097.628	72.356.449	101.208.802
	RS. 31/12	74.867.533		

P.DEF=PREVISIONI DEFINITIVE PAGATO=SOMME PAGATE, RIM.PG.=SOMME RIMASTE DA PAGARE

(in euro)

EC/M.SP.=ECONOMIA/MAGG.SPESE, RS.31/12=RESIDUI DI FINE ESERCIZIO

2005	CONTO CONSUNTIVO FUNZIONI OBIETTIVO			
	MINISTERO DELL'ECONOMIA E DELLE FINANZE			
FUNZIONE OBIETTIVO		RESIDUI	COMPETENZA	CASSA
3.1. SERVIZI DI POLIZIA	P.DEF.	74.532.934	1.493.777.744	1.518.197.871
	PAGATO	56.555.827	1.367.612.154	1.424.167.980
	RIM.PG.	13.879.479	57.234.275	
	TOTALE	70.435.306	1.424.846.429	1.424.167.980
	EC/M.SP.	4.097.628	68.931.315	94.029.890
	RS. 31/12	71.113.755		
3.1.1. SERVIZI DI POLIZIA	P.DEF.	74.532.934	1.493.777.744	1.518.197.871
	PAGATO	56.555.827	1.367.612.154	1.424.167.980
	RIM.PG.	13.879.479	57.234.275	
	TOTALE	70.435.306	1.424.846.429	1.424.167.980
	EC/M.SP.	4.097.628	68.931.315	94.029.890
	RS. 31/12	71.113.755		
3.1.1.7. PREDISPOSIZIONE DELLO STRUMENTO PER L'ORDINE E LA SICUREZZA PUBBLICA	P.DEF.	50.856.664	1.130.349.848	1.146.812.618
	PAGATO	39.001.437	1.042.170.818	1.081.172.255
	RIM.PG.	9.237.689	40.891.635	
	TOTALE	48.239.126	1.083.062.454	1.081.172.255
	EC/M.SP.	2.617.538	47.287.394	65.640.363
	RS. 31/12	50.129.324		
3.1.1.91. SUPPORTO ALL'ATTIVITA' ISTITUZIONALE DELL'AMMINISTRAZIONE	P.DEF.	23.676.270	363.427.896	371.385.253
	PAGATO	17.554.390	325.441.335	342.995.725
	RIM.PG.	4.641.790	16.342.640	
	TOTALE	22.196.180	341.783.975	342.995.725
	EC/M.SP.	1.480.090	21.643.921	28.389.528
	RS. 31/12	20.984.431		
3.3. TRIBUNALI	P.DEF.		7.000.000	7.000.000
	PAGATO		3.410.544	3.410.544
	RIM.PG.		1.876.889	
	TOTALE		5.287.433	3.410.544
	EC/M.SP.		1.712.567	3.589.456
	RS. 31/12	1.876.889		
3.3.1. TRIBUNALI	P.DEF.		7.000.000	7.000.000
	PAGATO		3.410.544	3.410.544
	RIM.PG.		1.876.889	
	TOTALE		5.287.433	3.410.544
	EC/M.SP.		1.712.567	3.589.456
	RS. 31/12	1.876.889		

P.DEF=PREVISIONI DEFINITIVE PAGATO=SOMME PAGATE, RIM.PG.=SOMME RIMASTE DA PAGARE

(in euro)

EC/M.SP.=ECONOMIA/MAGG.SPESE, RS.31/12=RESIDUI DI FINE ESERCIZIO

2005	CONTO CONSUNTIVO FUNZIONI OBIETTIVO				
	MINISTERO DELL'ECONOMIA E DELLE FINANZE				
FUNZIONE OBIETTIVO		RESIDUI	COMPETENZA	CASSA	
3.3.1.4. INFRASTRUTTURE PER LA GIUSTIZIA	P.DEF.		7.000.000	7.000.000	
	PAGATO		3.410.544	3.410.544	
	RIM.PG.		1.876.889		
	TOTALE		5.287.433	3.410.544	
	EC/M.SP.			1.712.567	3.589.456
	RS. 31/12	1.876.889			
3.4. CARCERI	P.DEF.		7.000.000	7.000.000	
	PAGATO		3.410.544	3.410.544	
	RIM.PG.		1.876.889		
	TOTALE		5.287.433	3.410.544	
	EC/M.SP.			1.712.567	3.589.456
	RS. 31/12	1.876.889			
3.4.1. CARCERI	P.DEF.		7.000.000	7.000.000	
	PAGATO		3.410.544	3.410.544	
	RIM.PG.		1.876.889		
	TOTALE		5.287.433	3.410.544	
	EC/M.SP.			1.712.567	3.589.456
	RS. 31/12	1.876.889			
3.4.1.3. INFRASTRUTTURE PENITENZIARIE	P.DEF.		7.000.000	7.000.000	
	PAGATO		3.410.544	3.410.544	
	RIM.PG.		1.876.889		
	TOTALE		5.287.433	3.410.544	
	EC/M.SP.			1.712.567	3.589.456
	RS. 31/12	1.876.889			
4. AFFARI ECONOMICI	P.DEF.	14.904.823.633	31.819.044.738	33.450.355.161	
	PAGATO	4.316.699.272	26.289.091.616	30.605.790.888	
	RIM.PG.	10.366.387.080	3.801.705.403		
	TOTALE	14.683.086.352	30.090.797.019	30.605.790.888	
	EC/M.SP.	221.737.281	1.728.247.719	2.844.564.273	
	RS. 31/12	14.168.092.483			
4.1. AFFARI GENERALI ECONOMICI, COMMERCIALI E DEL LAVORO	P.DEF.	1.918.413.453	21.348.527.106	21.484.983.100	
	PAGATO	149.391.808	19.746.448.828	19.895.840.636	
	RIM.PG.	1.736.238.698	254.398.398		
	TOTALE	1.885.630.506	20.000.847.226	19.895.840.636	
	EC/M.SP.	32.782.947	1.347.679.880	1.589.142.464	
	RS. 31/12	1.990.637.096			

P.DEF=PREVISIONI DEFINITIVE PAGATO=SOMME PAGATE, RIM.PG.=SOMME RIMASTE DA PAGARE

(in euro)

EC/M.SP.=ECONOMIA/MAGG.SPESE, RS.31/12=RESIDUI DI FINE ESERCIZIO

2005	CONTO CONSUNTIVO FUNZIONI OBIETTIVO			
	MINISTERO DELL'ECONOMIA E DELLE FINANZE			
FUNZIONE OBIETTIVO		RESIDUI	COMPETENZA	CASSA
4.1.1. AFFARI GENERALI ECONOMICI E COMMERCIALI	P.DEF.	1.912.491.544	21.167.756.587	21.303.451.481
	PAGATO	149.131.374	19.570.047.648	19.719.179.022
	RIM.PG.	1.731.447.834	254.398.398	
	TOTALE	1.880.579.208	19.824.446.045	19.719.179.022
	EC/M.SP.	31.912.336	1.343.310.542	1.584.272.459
	RS. 31/12	1.985.846.232		
4.1.1.1. POLITICA ECONOMICA E COOPERAZIONE SCIENTIFICA E TECNOLOGICA IN AMBITO INTERNAZIONALE	P.DEF.	62.850.134	546.840.552	604.118.217
	PAGATO	47.358.034	512.961.346	560.319.379
	RIM.PG.	15.384.045	13.633.408	
	TOTALE	62.742.079	526.594.754	560.319.379
	EC/M.SP.	108.055	20.245.799	43.798.838
	RS. 31/12	29.017.453		
4.1.1.2. ATTUAZIONE E COORDINAMENTO IN AMBITO INTERNAZIONALE DELLA POLITICA COMMERCIALE, PROMOZIONALE ED INTERNAZIONALIZZAZIONE DELLE IMPRESE	P.DEF.	201.622.913	253.556.845	301.556.845
	PAGATO	48.000.000	90.734.000	138.734.000
	RIM.PG.	130.246.134	162.822.845	
	TOTALE	178.246.134	253.556.845	138.734.000
	EC/M.SP.	23.376.779		162.822.845
	RS. 31/12	293.068.979		
4.1.1.4. POLITICA ECONOMICA IN AMBITO UNIONE EUROPEA	P.DEF.	1.588.245.408	19.979.122.152	19.980.821.012
	PAGATO	6.475.991	18.743.319.419	18.749.795.411
	RIM.PG.	1.580.868.342	7.598.016	
	TOTALE	1.587.344.333	18.750.917.435	18.749.795.411
	EC/M.SP.	901.074	1.228.204.717	1.231.025.601
	RS. 31/12	1.588.466.358		
4.1.1.6. VIGILANZA SUGLI OPERATORI E SUI MERCATI FINANZIARI	P.DEF.	30.086.108	184.755.679	188.214.416
	PAGATO	19.716.708	99.178.125	118.894.833
	RIM.PG.	3.557.750	20.346.024	
	TOTALE	23.274.458	119.524.149	118.894.833
	EC/M.SP.	6.811.649	65.231.531	69.319.583
	RS. 31/12	23.903.774		
4.1.1.8. BANCHE ED ISTITUTI DI CREDITO	P.DEF.		121.664.646	121.664.646
	PAGATO		60.832.322	60.832.322
	RIM.PG.		35.914.980	
	TOTALE		96.747.303	60.832.322
	EC/M.SP.		24.917.343	60.832.324
	RS. 31/12	35.914.980		

P. DEF=PREVISIONI DEFINITIVE PAGATO=SOMME PAGATE, RIM.PG.=SOMME RIMASTE DA PAGARE

(in euro)

EC/M.SP.=ECONOMIA/MAGG.SPESE, RS.31/12=RESIDUI DI FINE ESERCIZIO

2005	CONTO CONSUNTIVO FUNZIONI OBIETTIVO			
	MINISTERO DELL'ECONOMIA E DELLE FINANZE			
FUNZIONE OBIETTIVO		RESIDUI	COMPETENZA	CASSA
4.1.1.9. TUTELA DEL MERCATO E DEI CONSUMATORI	P.DEF.	1.968.756	44.206.982	44.907.661
	PAGATO	1.559.308	30.549.525	32.108.833
	RIM.PG.	301.976	11.585.949	
	TOTALE	1.861.284	42.135.474	32.108.833
	EC/M.SP.	107.472	2.071.508	12.798.828
	RS. 31/12	11.887.926		
4.1.1.10. METEOROLOGIA, IDROGRAFIA E CARTOGRAFIA	P.DEF.	37.479		
	PAGATO			
	RIM.PG.			
	TOTALE			
	EC/M.SP.	37.479		
	RS. 31/12			
4.1.1.91. SUPPORTO ALL'ATTIVITA' ISTITUZIONALE DELL'AMMINISTRAZIONE	P.DEF.	27.680.746	37.609.731	62.168.684
	PAGATO	26.021.333	32.472.911	58.494.244
	RIM.PG.	1.089.586	2.497.175	
	TOTALE	27.110.920	34.970.086	58.494.244
	EC/M.SP.	569.826	2.639.644	3.674.440
	RS. 31/12	3.586.762		
4.1.2. AFFARI GENERALI DEL LAVORO	P.DEF.	5.921.909	180.770.519	181.531.619
	PAGATO	260.433	176.401.181	176.661.614
	RIM.PG.	4.790.864		
	TOTALE	5.051.298	176.401.181	176.661.614
	EC/M.SP.	870.611	4.369.338	4.870.005
	RS. 31/12	4.790.864		
4.1.2.1. SOSTEGNO AL MERCATO DEL LAVORO	P.DEF.	1.815.086	180.770.519	181.531.619
	PAGATO	260.433	176.401.181	176.661.614
	RIM.PG.	1.421.875		
	TOTALE	1.682.309	176.401.181	176.661.614
	EC/M.SP.	132.777	4.369.338	4.870.005
	RS. 31/12	1.421.875		
4.1.2.5. POLITICA COOPERATIVA	P.DEF.	4.106.823		
	PAGATO			
	RIM.PG.	3.368.989		
	TOTALE	3.368.989		
	EC/M.SP.	737.834		
	RS. 31/12	3.368.989		

P.DEF=PREVISIONI DEFINITIVE PAGATO=SOMME PAGATE, RIM.PG.=SOMME RIMASTE DA PAGARE
 EC/M.SP.=ECONOMIA/MAGG.SPESE, RS.31/12=RESIDUI DI FINE ESERCIZIO

(in euro)

2005		CONTO CONSUNTIVO FUNZIONI OBIETTIVO		
		MINISTERO DELL'ECONOMIA E DELLE FINANZE		
FUNZIONE OBIETTIVO		RESIDUI	COMPETENZA	CASSA
4.2. AGRICOLTURA, SILVICOLTURA, PESCA E CACCIA	P.DEF.	107.690.587	870.950.258	916.322.450
	PAGATO	95.708.518	777.995.735	873.704.253
	RIM.PG.	11.806.062	64.876.999	
	TOTALE	107.514.579	842.872.734	873.704.253
	EC/M.SP.	176.007	28.077.524	42.618.197
	RS. 31/12	76.683.060		
4.2.1. AGRICOLTURA	P.DEF.	82.690.587	600.950.258	621.322.450
	PAGATO	70.708.518	507.995.735	578.704.253
	RIM.PG.	11.806.062	64.876.999	
	TOTALE	82.514.579	572.872.734	578.704.253
	EC/M.SP.	176.007	28.077.524	42.618.197
	RS. 31/12	76.683.060		
4.2.1.4. INCENTIVAZIONE NEL SETTORE AGRICOLO ED AGROINDUSTRIALE	P.DEF.	82.690.587	600.950.258	621.322.450
	PAGATO	70.708.518	507.995.735	578.704.253
	RIM.PG.	11.806.062	64.876.999	
	TOTALE	82.514.579	572.872.734	578.704.253
	EC/M.SP.	176.007	28.077.524	42.618.197
	RS. 31/12	76.683.060		
4.2.2. SILVICOLTURA	P.DEF.	25.000.000	270.000.000	295.000.000
	PAGATO	25.000.000	270.000.000	295.000.000
	RIM.PG.			
	TOTALE	25.000.000	270.000.000	295.000.000
	EC/M.SP.			
	RS. 31/12			
4.2.2.1. REGOLAMENTAZIONE E VIGILANZA DEL SETTORE DELLA SILVICOLTURA	P.DEF.	25.000.000	270.000.000	295.000.000
	PAGATO	25.000.000	270.000.000	295.000.000
	RIM.PG.			
	TOTALE	25.000.000	270.000.000	295.000.000
	EC/M.SP.			
	RS. 31/12			
4.3. COMBUSTIBILI ED ENERGIA	P.DEF.	221.056.142	12.493.707	32.493.707
	PAGATO	20.000.000	278.019	20.278.019
	RIM.PG.	149.410.142	5.910.217	
	TOTALE	169.410.142	6.188.236	20.278.019
	EC/M.SP.	51.646.000	6.305.471	12.215.688
	RS. 31/12	155.320.359		

P.DEF=PREVISIONI DEFINITIVE PAGATO=SOMME PAGATE, RIM.PG.=SOMME RIMASTE DA PAGARE

(in euro)

EC/M.SP.=ECONOMIA/MAGG.SPESE, RS.31/12=RESIDUI DI FINE ESERCIZIO

2005	CONTO CONSUNTIVO FUNZIONI OBIETTIVO			
	MINISTERO DELL'ECONOMIA E DELLE FINANZE			
FUNZIONE OBIETTIVO		RESIDUI	COMPETENZA	CASSA
4.3.2. PETROLIO E GAS NATURALI	P.DEF.	221.056.142	12.493.707	32.493.707
	PAGATO	20.000.000	278.019	20.278.019
	RIM.PG.	149.410.142	5.910.217	
	TOTALE	169.410.142	6.188.236	20.278.019
	EC/M.SP.	51.646.000	6.305.471	12.215.688
	RS. 31/12	155.320.359		
4.3.2.4. METANIZZAZIONE	P.DEF.	221.056.142	12.493.707	32.493.707
	PAGATO	20.000.000	278.019	20.278.019
	RIM.PG.	149.410.142	5.910.217	
	TOTALE	169.410.142	6.188.236	20.278.019
	EC/M.SP.	51.646.000	6.305.471	12.215.688
	RS. 31/12	155.320.359		
4.4. ATTIVITA' ESTRATTIVE, MANIFATTURIERE ED EDILIZIE	P.DEF.	238.389.393	1.622.399.304	1.660.176.260
	PAGATO	43.957.117	1.263.274.131	1.307.231.248
	RIM.PG.	157.662.018	356.542.379	
	TOTALE	201.619.135	1.619.816.510	1.307.231.248
	EC/M.SP.	36.770.258	2.582.794	352.945.012
	RS. 31/12	514.204.397		
4.4.2. ATTIVITA' MANIFATTURIERE	P.DEF.	238.389.393	1.622.399.304	1.660.176.260
	PAGATO	43.957.117	1.263.274.131	1.307.231.248
	RIM.PG.	157.662.018	356.542.379	
	TOTALE	201.619.135	1.619.816.510	1.307.231.248
	EC/M.SP.	36.770.258	2.582.794	352.945.012
	RS. 31/12	514.204.397		
4.4.2.3. INCENTIVAZIONE DEL SETTORE INDUSTRIALE	P.DEF.	204.046.006	1.541.082.752	1.571.441.993
	PAGATO	25.298.841	1.193.198.140	1.218.496.981
	RIM.PG.	142.010.380	347.884.103	
	TOTALE	167.309.221	1.541.082.243	1.218.496.981
	EC/M.SP.	36.736.785	509	352.945.012
	RS. 31/12	489.894.483		
4.4.2.4. INDUSTRIA NAVALMECCANICA ED ARMATORIALE	P.DEF.	13.658.276	41.316.552	43.734.267
	PAGATO	13.658.276	30.075.991	43.734.267
	RIM.PG.		8.658.276	
	TOTALE	13.658.276	38.734.267	43.734.267
	EC/M.SP.		2.582.285	
	RS. 31/12	8.658.276		

P.DEF=PREVISIONI DEFINITIVE PAGATO=SOMME PAGATE, RIM.PG.=SOMME RIMASTE DA PAGARE

(in euro)

EC/M.SP.=ECONOMIA/MAGG.SPESA, RS.31/12=RESIDUI DI FINE ESERCIZIO

2005	CONTO CONSUNTIVO FUNZIONI OBIETTIVO			
	MINISTERO DELL'ECONOMIA E DELLE FINANZE			
FUNZIONE OBIETTIVO		RESIDUI	COMPETENZA	CASSA
4.4.2.5. INCENTIVAZIONE DEL SETTORE ARTIGIANALE	P.DEF.	20.685.111	40.000.000	45.000.000
	PAGATO	5.000.000	40.000.000	45.000.000
	RIM.PG.	15.651.638		
	TOTALE	20.651.638	40.000.000	45.000.000
	EC/M.SP.	33.473		
	RS. 31/12	15.651.638		
4.5. TRASPORTI	P.DEF.	11.666.134.719	7.126.437.443	8.437.463.192
	PAGATO	3.679.300.293	4.190.183.900	7.869.484.193
	RIM.PG.	7.986.834.426	2.819.314.010	
	TOTALE	11.666.134.719	7.009.497.910	7.869.484.193
	EC/M.SP.		116.939.533	567.978.999
	RS. 31/12	10.806.148.436		
4.5.1. TRASPORTI SU STRADA	P.DEF.	182.441.852	283.146.221	283.110.543
	PAGATO	45.786.916	194.088.886	239.875.802
	RIM.PG.	136.654.936	83.519.146	
	TOTALE	182.441.852	277.608.032	239.875.802
	EC/M.SP.		5.538.189	43.234.741
	RS. 31/12	220.174.082		
4.5.1.2. AUTOTRASPORTO	P.DEF.	151.454.438	224.155.854	224.120.176
	PAGATO	30.293.209	158.321.470	188.614.679
	RIM.PG.	121.161.229	65.765.332	
	TOTALE	151.454.438	224.086.802	188.614.679
	EC/M.SP.		69.052	35.505.497
	RS. 31/12	186.926.561		
4.5.1.4. STRADE ED AUTOSTRADE	P.DEF.	30.987.414	58.990.367	58.990.367
	PAGATO	15.493.707	35.767.416	51.261.123
	RIM.PG.	15.493.707	17.753.814	
	TOTALE	30.987.414	53.521.230	51.261.123
	EC/M.SP.		5.469.137	7.729.244
	RS. 31/12	33.247.521		
4.5.2. TRASPORTI PER VIE D'ACQUA	P.DEF.	877.977	1.877.977	1.877.977
	PAGATO	877.977		877.977
	RIM.PG.		1.877.977	
	TOTALE	877.977	1.877.977	877.977
	EC/M.SP.			1.000.000
	RS. 31/12	1.877.977		

P.DEF.=PREVISIONI DEFINITIVE PAGATO=SOMME PAGATE, RIM.PG.=SOMME RIMASTE DA PAGARE

(in euro)

EC/M.SP.=ECONOMIA/MAGG.SPESE, RS.31/12=RESIDUI DI FINE ESERCIZIO

2005	CONTO CONSUNTIVO FUNZIONI OBIETTIVO			
	MINISTERO DELL'ECONOMIA E DELLE FINANZE			
FUNZIONE OBIETTIVO		RESIDUI	COMPETENZA	CASSA
4.5.2.5. LAVORO MARITTIMO E PORTUALE	P.DEF.	877.977	1.877.977	1.877.977
	PAGATO	877.977		877.977
	RIM.PG.		1.877.977	
	TOTALE	877.977	1.877.977	877.977
	EC/M.SP.			1.000.000
	RS. 31/12	1.877.977		
4.5.3. TRASPORTO SU ROTAIA	P.DEF.	11.467.320.262	6.062.919.538	7.373.980.965
	PAGATO	3.617.141.693	3.506.909.330	7.124.051.023
	RIM.PG.	7.850.178.569	2.505.423.180	
	TOTALE	11.467.320.262	6.012.332.510	7.124.051.023
	EC/M.SP.		50.587.028	249.929.942
	RS. 31/12	10.355.601.749		
4.5.3.1. RETE NAZIONALE	P.DEF.	11.430.113.740	6.005.104.072	7.316.165.499
	PAGATO	3.588.627.839	3.498.708.978	7.087.336.817
	RIM.PG.	7.841.485.901	2.467.295.452	
	TOTALE	11.430.113.740	5.966.004.430	7.087.336.817
	EC/M.SP.		39.099.642	228.828.682
	RS. 31/12	10.308.781.353		
4.5.3.3. METROPOLITANE ED ALTRI SISTEMI DI TRASPORTO RAPIDO DI MASSA	P.DEF.	37.206.522	57.815.466	57.815.466
	PAGATO	28.513.854	8.200.352	36.714.206
	RIM.PG.	8.692.668	38.127.728	
	TOTALE	37.206.522	46.328.080	36.714.206
	EC/M.SP.		11.487.386	21.101.260
	RS. 31/12	46.820.396		
4.5.4. TRASPORTO AEREI	P.DEF.	15.494.628	778.493.707	778.493.707
	PAGATO	15.493.707	489.185.684	504.679.391
	RIM.PG.	921	228.493.707	
	TOTALE	15.494.628	717.679.391	504.679.391
	EC/M.SP.		60.814.316	273.814.316
	RS. 31/12	228.494.628		
4.5.4.1. REGOLAMENTAZIONE E VIGILANZA DELLA NAVIGAZIONE AEREA	P.DEF.	15.494.628	778.493.707	778.493.707
	PAGATO	15.493.707	489.185.684	504.679.391
	RIM.PG.	921	228.493.707	
	TOTALE	15.494.628	717.679.391	504.679.391
	EC/M.SP.		60.814.316	273.814.316
	RS. 31/12	228.494.628		

P.DEF=PREVISIONI DEFINITIVE PAGATO=SOMME PAGATE, RIM.PG.=SOMME RIMASTE DA PAGARE

(in euro)

EC/M.SP.=ECONOMIA/MAGG.SPESE, RS.31/12=RESIDUI DI FINE ESERCIZIO

2005	CONTO CONSUNTIVO FUNZIONI OBIETTIVO			
	MINISTERO DELL'ECONOMIA E DELLE FINANZE			
FUNZIONE OBIETTIVO		RESIDUI	COMPETENZA	CASSA
4.6. COMUNICAZIONI	P.DEF.	493.080.305	816.882.593	897.467.814
	PAGATO	324.573.974	299.054.951	623.628.925
	RIM.PG.	69.188.556	294.581.227	
	TOTALE	393.762.530	593.636.178	623.628.925
	EC/M.SP.	99.317.775	223.246.415	273.838.889
	RS. 31/12	363.769.783		
4.6.1. COMUNICAZIONI	P.DEF.	493.080.305	816.882.593	897.467.814
	PAGATO	324.573.974	299.054.951	623.628.925
	RIM.PG.	69.188.556	294.581.227	
	TOTALE	393.762.530	593.636.178	623.628.925
	EC/M.SP.	99.317.775	223.246.415	273.838.889
	RS. 31/12	363.769.783		
4.6.1.1. TELECOMUNICAZIONI	P.DEF.	51.743.178	214.978.250	215.563.471
	PAGATO	3.962.709	175.038	4.137.747
	RIM.PG.	18.932.556	11.824.962	
	TOTALE	22.895.265	12.000.000	4.137.747
	EC/M.SP.	28.847.913	202.978.250	211.425.724
	RS. 31/12	30.757.518		
4.6.1.5. COMUNICAZIONI POSTALI	P.DEF.	441.337.127	601.904.343	681.904.343
	PAGATO	320.611.265	298.879.913	619.491.178
	RIM.PG.	50.256.000	282.756.265	
	TOTALE	370.867.265	581.636.178	619.491.178
	EC/M.SP.	70.469.862	20.268.165	62.413.165
	RS. 31/12	333.012.265		
4.7. ALTRI SETTORI	P.DEF.	10.000.000		
	PAGATO			
	RIM.PG.	10.000.000		
	TOTALE	10.000.000		
	EC/M.SP.			
	RS. 31/12	10.000.000		
4.7.1. DISTRIBUZIONE COMMERCIALE, CONSERVAZIONE E MAGAZZINAGGIO	P.DEF.	10.000.000		
	PAGATO			
	RIM.PG.	10.000.000		
	TOTALE	10.000.000		
	EC/M.SP.			
	RS. 31/12	10.000.000		

P.DEF=PREVISIONI DEFINITIVE PAGATO=SOMME PAGATE, RIM.PG.=SOMME RIMASTE DA PAGARE

(in euro)

EC/M.SP.=ECONOMIA/MAGG.SPESE, RS.31/12=RESIDUI DI FINE ESERCIZIO

2005	CONTO CONSUNTIVO FUNZIONI OBIETTIVO			
	MINISTERO DELL'ECONOMIA E DELLE FINANZE			
FUNZIONE OBIETTIVO		RESIDUI	COMPETENZA	CASSA
4.7.1.1. ATTIVITA' E DISTRIBUZIONE COMMERCIALE	P.DEF.	10.000.000		
	PAGATO			
	RIM.PG.	10.000.000		
	TOTALE	10.000.000		
	EC/M.SP.			
	RS. 31/12	10.000.000		
4.8. RICERCA E SVILUPPO PER GLI AFFARI ECONOMICI	P.DEF.	245.098.710	2.520.812	2.550.913
	PAGATO	2.129.000	421.913	2.550.913
	RIM.PG.	242.780.815	2.098.899	
	TOTALE	244.909.815	2.520.812	2.550.913
	EC/M.SP.	188.895		
	RS. 31/12	244.879.714		
4.8.1. RICERCA E SVILUPPO PER GLI AFFARI GENERALI ECONOMICI, COMMERCIALI E DEL LAVORO	P.DEF.	245.098.710	2.520.812	2.550.913
	PAGATO	2.129.000	421.913	2.550.913
	RIM.PG.	242.780.815	2.098.899	
	TOTALE	244.909.815	2.520.812	2.550.913
	EC/M.SP.	188.895		
	RS. 31/12	244.879.714		
4.8.1.51. RICERCA NEL SETTORE ECONOMICO	P.DEF.	245.098.710	2.520.812	2.550.913
	PAGATO	2.129.000	421.913	2.550.913
	RIM.PG.	242.780.815	2.098.899	
	TOTALE	244.909.815	2.520.812	2.550.913
	EC/M.SP.	188.895		
	RS. 31/12	244.879.714		
4.9. AFFARI ECONOMICI NON ALTRIMENTI CLASSIFICABILI	P.DEF.	4.960.323	18.833.515	18.897.725
	PAGATO	1.638.562	11.434.138	13.072.700
	RIM.PG.	2.466.362	3.983.275	
	TOTALE	4.104.925	15.417.412	13.072.700
	EC/M.SP.	855.399	3.416.103	5.825.025
	RS. 31/12	6.449.637		
4.9.1. AFFARI ECONOMICI NON ALTRIMENTI CLASSIFICABILI	P.DEF.	4.960.323	18.833.515	18.897.725
	PAGATO	1.638.562	11.434.138	13.072.700
	RIM.PG.	2.466.362	3.983.275	
	TOTALE	4.104.925	15.417.412	13.072.700
	EC/M.SP.	855.399	3.416.103	5.825.025
	RS. 31/12	6.449.637		

P.DEF=PREVISIONI DEFINITIVE PAGATO=SOMME PAGATE, RIM.PG.=SOMME RIMASTE DA PAGARE

(in euro)

EC/M.SP.=ECONOMIA/MAGG.SPESE, RS.31/12=RESIDUI DI FINE ESERCIZIO

2005	CONTO CONSUNTIVO FUNZIONI OBIETTIVO			
	MINISTERO DELL'ECONOMIA E DELLE FINANZE			
FUNZIONE OBIETTIVO		RESIDUI	COMPETENZA	CASSA
4.9.1.91. SUPPORTO ALL'ATTIVITA' ISTITUZIONALE DELL'AMMINISTRAZIONE	P.DEF.	1.488.791	3.574.210	3.527.808
	PAGATO	461.544	1.947.135	2.408.678
	RIM.PG.	841.645	1.039.342	
	TOTALE	1.303.188	2.986.477	2.408.678
	EC/M.SP.	185.602	587.733	1.119.129
	RS. 31/12	1.880.987		
4.9.1.92. INDIRIZZO POLITICO	P.DEF.	3.471.533	15.259.305	15.369.917
	PAGATO	1.177.018	9.487.003	10.664.021
	RIM.PG.	1.624.718	2.943.932	
	TOTALE	2.801.736	12.430.935	10.664.021
	EC/M.SP.	669.796	2.828.370	4.705.896
	RS. 31/12	4.568.650		
5. PROTEZIONE DELL'AMBIENTE	P.DEF.	329.205.360	188.142.990	265.760.954
	PAGATO	156.037.558	52.212.668	208.250.226
	RIM.PG.	134.307.722	126.372.297	
	TOTALE	290.345.279	178.584.966	208.250.226
	EC/M.SP.	38.860.080	9.558.024	57.510.728
	RS. 31/12	260.680.019		
5.2. TRATTAMENTO DELLE ACQUE REFLUE	P.DEF.	52.431.891		
	PAGATO			
	RIM.PG.	25.833.000		
	TOTALE	25.833.000		
	EC/M.SP.	26.598.891		
	RS. 31/12	25.833.000		
5.2.1. TRATTAMENTO DELLE ACQUE REFLUE	P.DEF.	52.431.891		
	PAGATO			
	RIM.PG.	25.833.000		
	TOTALE	25.833.000		
	EC/M.SP.	26.598.891		
	RS. 31/12	25.833.000		
5.2.1.1. TRATTAMENTO E SMALTIMENTO ACQUE REFLUE CIVILI	P.DEF.	52.431.891		
	PAGATO			
	RIM.PG.	25.833.000		
	TOTALE	25.833.000		
	EC/M.SP.	26.598.891		
	RS. 31/12	25.833.000		

P.DEF=PREVISIONI DEFINITIVE PAGATO=SOMME PAGATE, RIM.PG.=SOMME RIMASTE DA PAGARE

(in euro)

EC/M.SP.=ECONOMIA/MAGG.SPESE, RS.31/12=RESIDUI DI FINE ESERCIZIO

2005	CONTO CONSUNTIVO FUNZIONI OBIETTIVO			
	MINISTERO DELL'ECONOMIA E DELLE FINANZE			
FUNZIONE OBIETTIVO		RESIDUI	COMPETENZA	CASSA
5.3. RIDUZIONE DELL'INQUINAMENTO	P.DEF.	56.428.147	57.364.977	82.364.978
	PAGATO	56.428.147	9.569.388	65.997.535
	RIM.PG.		38.237.566	
	TOTALE	56.428.147	47.806.954	65.997.535
	EC/M.SP.		9.558.023	16.367.443
	RS. 31/12	38.237.566		
5.3.1. RIDUZIONE DELL'INQUINAMENTO	P.DEF.	56.428.147	57.364.977	82.364.978
	PAGATO	56.428.147	9.569.388	65.997.535
	RIM.PG.		38.237.566	
	TOTALE	56.428.147	47.806.954	65.997.535
	EC/M.SP.		9.558.023	16.367.443
	RS. 31/12	38.237.566		
5.3.1.2. INQUINAMENTO DEL MARE	P.DEF.		18.215.388	18.215.388
	PAGATO		8.638.127	8.638.127
	RIM.PG.		19.238	
	TOTALE		8.657.365	8.638.127
	EC/M.SP.		9.558.023	9.577.261
	RS. 31/12	19.238		
5.3.1.4. INQUINAMENTO ATMOSFERICO	P.DEF.	56.428.147	39.149.589	64.149.590
	PAGATO	56.428.147	931.261	57.359.408
	RIM.PG.		38.218.328	
	TOTALE	56.428.147	39.149.589	57.359.408
	EC/M.SP.			6.790.182
	RS. 31/12	38.218.328		
5.4. PROTEZIONE DELLE BIODIVERSITA' E DEI BENI PAESAGGISTICI	P.DEF.	220.345.322	130.778.013	183.395.976
	PAGATO	99.609.411	42.643.281	142.252.692
	RIM.PG.	108.474.722	88.134.731	
	TOTALE	208.084.133	130.778.012	142.252.692
	EC/M.SP.	12.261.190	1	41.143.284
	RS. 31/12	196.609.453		
5.4.1. PROTEZIONE DELLE BIODIVERSITA' E DEI BENI PAESAGGISTICI	P.DEF.	220.345.322	130.778.013	183.395.976
	PAGATO	99.609.411	42.643.281	142.252.692
	RIM.PG.	108.474.722	88.134.731	
	TOTALE	208.084.133	130.778.012	142.252.692
	EC/M.SP.	12.261.190	1	41.143.284
	RS. 31/12	196.609.453		

P.DEF=PREVISIONI DEFINITIVE PAGATO=SOMME PAGATE, RIM.PG.=SOMME RIMASTE DA PAGARE

(in euro)

EC/M.SP.=ECONOMIA/MAGG.SPESE, RS.31/12=RESIDUI DI FINE ESERCIZIO

2005	CONTO CONSUNTIVO FUNZIONI OBIETTIVO			
	MINISTERO DELL'ECONOMIA E DELLE FINANZE			
FUNZIONE OBIETTIVO		RESIDUI	COMPETENZA	CASSA
5.4.1.2. BENI AMBIENTALI E PAESAGGISTICI	P.DEF.	220.323.772	129.278.013	181.895.976
	PAGATO	99.609.411	41.143.281	140.752.692
	RIM.PG.	108.474.722	88.134.731	
	TOTALE	208.084.133	129.278.012	140.752.692
	EC/M.SP.	12.239.639	1	41.143.284
	RS. 31/12	196.609.453		
5.4.1.4. ASSETTO IDROGEOLOGICO	P.DEF.	21.551	1.500.000	1.500.000
	PAGATO		1.500.000	1.500.000
	RIM.PG.			
	TOTALE		1.500.000	1.500.000
	EC/M.SP.	21.551		
	RS. 31/12			
6. ABITAZIONI E ASSETTO TERRITORIALE	P.DEF.	135.260.262	1.650.420.417	1.659.509.943
	PAGATO	22.237.354	829.307.611	851.544.966
	RIM.PG.	107.846.158	590.661.560	
	TOTALE	130.083.512	1.419.969.172	851.544.966
	EC/M.SP.	5.176.750	230.451.245	807.964.977
	RS. 31/12	698.507.718		
6.1. SVILUPPO DELLE ABITAZIONI	P.DEF.	100.709.112	20.854.827	28.155.991
	PAGATO	14.202.581	34.380	14.236.961
	RIM.PG.	81.341.961	10.000.014	
	TOTALE	95.544.543	10.034.394	14.236.961
	EC/M.SP.	5.164.569	10.820.433	13.919.030
	RS. 31/12	91.341.975		
6.1.1. SVILUPPO DELLE ABITAZIONI	P.DEF.	100.709.112	20.854.827	28.155.991
	PAGATO	14.202.581	34.380	14.236.961
	RIM.PG.	81.341.961	10.000.014	
	TOTALE	95.544.543	10.034.394	14.236.961
	EC/M.SP.	5.164.569	10.820.433	13.919.030
	RS. 31/12	91.341.975		
6.1.1.1. EDILIZIA ABITATIVA E RESIDENZIALE	P.DEF.	100.709.112	20.854.827	28.155.991
	PAGATO	14.202.581	34.380	14.236.961
	RIM.PG.	81.341.961	10.000.014	
	TOTALE	95.544.543	10.034.394	14.236.961
	EC/M.SP.	5.164.569	10.820.433	13.919.030
	RS. 31/12	91.341.975		

P.DEF=PREVISIONI DEFINITIVE PAGATO=SOMME PAGATE, RIM.PG.=SOMME RIMASTE DA PAGARE

(in euro)

EC/M.SP.=ECONOMIA/MAGG.SPESE, RS.31/12=RESIDUI DI FINE ESERCIZIO

2005		CONTO CONSUNTIVO FUNZIONI OBIETTIVO			
		MINISTERO DELL'ECONOMIA E DELLE FINANZE			
FUNZIONE OBIETTIVO		RESIDUI	COMPETENZA	CASSA	
6.2. ASSETTO TERRITORIALE		P. DEF.	466.221	1.266.866.702	1.266.967.476
		PAGATO	365.447	625.943.727	626.309.174
		RIM. PG.	100.774	504.985.236	
		TOTALE	466.221	1.130.928.962	626.309.174
		EC/M.SP.		135.937.740	640.658.302
		RS. 31/12	505.086.009		
6.2.1. ASSETTO TERRITORIALE		P. DEF.	466.221	1.266.866.702	1.266.967.476
		PAGATO	365.447	625.943.727	626.309.174
		RIM. PG.	100.774	504.985.236	
		TOTALE	466.221	1.130.928.962	626.309.174
		EC/M.SP.		135.937.740	640.658.302
		RS. 31/12	505.086.009		
6.2.1.1. ASSETTO URBANISTICO E RIQUALIFICAZIONE URBANA		P. DEF.	466.221	1.266.866.702	1.266.967.476
		PAGATO	365.447	625.943.727	626.309.174
		RIM. PG.	100.774	504.985.236	
		TOTALE	466.221	1.130.928.962	626.309.174
		EC/M.SP.		135.937.740	640.658.302
		RS. 31/12	505.086.009		
6.3. APPROVVIGIONAMENTO IDRICO		P. DEF.	34.084.930	362.698.888	364.386.476
		PAGATO	7.669.326	203.329.505	210.998.831
		RIM. PG.	26.403.423	75.676.311	
		TOTALE	34.072.749	279.005.815	210.998.831
		EC/M.SP.	12.181	83.693.073	153.387.645
		RS. 31/12	102.079.733		
6.3.1. APPROVVIGIONAMENTO IDRICO		P. DEF.	34.084.930	362.698.888	364.386.476
		PAGATO	7.669.326	203.329.505	210.998.831
		RIM. PG.	26.403.423	75.676.311	
		TOTALE	34.072.749	279.005.815	210.998.831
		EC/M.SP.	12.181	83.693.073	153.387.645
		RS. 31/12	102.079.733		
6.3.1.1. ACQUEDOTTI		P. DEF.	1.687.588	40.071.494	41.759.082
		PAGATO	1.687.588	40.071.494	41.759.082
		RIM. PG.			
		TOTALE	1.687.588	40.071.494	41.759.082
		EC/M.SP.			
		RS. 31/12			

P. DEF.=PREVISIONI DEFINITIVE PAGATO=SOMME PAGATE, RIM. PG.=SOMME RIMASTE DA PAGARE

(in euro)

EC/M.SP.=ECONOMIA/MAGG. SPESE, RS.31/12=RESIDUI DI FINE ESERCIZIO

2005	CONTO CONSUNTIVO FUNZIONI OBIETTIVO			
	MINISTERO DELL'ECONOMIA E DELLE FINANZE			
FUNZIONE OBIETTIVO		RESIDUI	COMPETENZA	CASSA
6.3.1.2. UTILIZZO RISORSE IDRICHE	P.DEF.	32.397.341	322.627.394	322.627.394
	PAGATO	5.981.738	163.258.011	169.239.749
	RIM.PG.	26.403.423	75.676.311	
	TOTALE	32.385.161	238.934.321	169.239.749
	EC/M.SP.	12.181	83.693.073	153.387.645
	RS. 31/12	102.079.733		
7. SANITA'	P.DEF.	7.492.436.273	14.694.497.102	18.346.800.474
	PAGATO	2.442.175.296	6.698.798.675	9.140.973.971
	RIM.PG.	4.154.211.739	7.676.732.028	
	TOTALE	6.596.387.034	14.375.530.704	9.140.973.971
	EC/M.SP.	896.049.239	318.966.398	9.205.826.503
	RS. 31/12	11.830.943.767		
7.6. SANITA' NON ALTRIMENTI CLASSIFICABILE	P.DEF.	7.492.436.273	14.694.497.102	18.346.800.474
	PAGATO	2.442.175.296	6.698.798.675	9.140.973.971
	RIM.PG.	4.154.211.739	7.676.732.028	
	TOTALE	6.596.387.034	14.375.530.704	9.140.973.971
	EC/M.SP.	896.049.239	318.966.398	9.205.826.503
	RS. 31/12	11.830.943.767		
7.6.1. SANITA' NON ALTRIMENTI CLASSIFICABILE	P.DEF.	7.492.436.273	14.694.497.102	18.346.800.474
	PAGATO	2.442.175.296	6.698.798.675	9.140.973.971
	RIM.PG.	4.154.211.739	7.676.732.028	
	TOTALE	6.596.387.034	14.375.530.704	9.140.973.971
	EC/M.SP.	896.049.239	318.966.398	9.205.826.503
	RS. 31/12	11.830.943.767		
7.6.1.2. PROGRAMMAZIONE IN MATERIA SANITARIA	P.DEF.	3.880.519.069	13.547.078.102	17.198.381.474
	PAGATO	1.809.925.183	6.580.429.777	8.390.354.960
	RIM.PG.	1.174.544.647	6.696.728.893	
	TOTALE	2.984.469.831	13.277.158.670	8.390.354.960
	EC/M.SP.	896.049.238	269.919.432	8.808.026.514
	RS. 31/12	7.871.273.540		
7.6.1.4. INFRASTRUTTURE SANITARIE	P.DEF.	3.611.917.204	1.147.419.000	1.148.419.000
	PAGATO	632.250.112	118.368.899	750.619.011
	RIM.PG.	2.979.667.092	980.003.135	
	TOTALE	3.611.917.204	1.098.372.034	750.619.011
	EC/M.SP.		49.046.966	397.799.989
	RS. 31/12	3.959.670.227		

P.DEF=PREVISIONI DEFINITIVE PAGATO=SOMME PAGATE, RIM.PG.=SOMME RIMASTE DA PAGARE

(in euro)

EC/M.SP.=ECONOMIA/MAGG.SPESE, RS.31/12=RESIDUI DI FINE ESERCIZIO

2005		CONTO CONSUNTIVO FUNZIONI OBIETTIVO		
		MINISTERO DELL'ECONOMIA E DELLE FINANZE		
FUNZIONE OBIETTIVO		RESIDUI	COMPETENZA	CASSA
8. ATTIVITA' RICREATIVE, CULTURALI E DI CULTO	P.DEF.	201.692.034	12.069.259.105	12.082.117.710
	PAGATO	23.346.878	9.954.328.863	9.977.675.741
	RIM.PG.	56.739.420	127.859.886	
	TOTALE	80.086.298	10.082.188.749	9.977.675.741
	EC/M.SP.	121.605.736	1.987.070.356	2.104.441.969
	RS. 31/12	184.599.306		
8.1. ATTIVITA' RICREATIVE	P.DEF.	55.838.113	9.638.163.669	9.631.104.560
	PAGATO		7.580.752.834	7.580.752.834
	RIM.PG.	9.744.000	95.949.464	
	TOTALE	9.744.000	7.676.702.298	7.580.752.834
	EC/M.SP.	46.094.113	1.961.461.371	2.050.351.726
	RS. 31/12	105.693.464		
8.1.1. ATTIVITA' RICREATIVE	P.DEF.	55.838.113	9.638.163.669	9.631.104.560
	PAGATO		7.580.752.834	7.580.752.834
	RIM.PG.	9.744.000	95.949.464	
	TOTALE	9.744.000	7.676.702.298	7.580.752.834
	EC/M.SP.	46.094.113	1.961.461.371	2.050.351.726
	RS. 31/12	105.693.464		
8.1.1.1. GIOCHI, CONCORSI E LOTTERIE	P.DEF.		8.877.284.168	8.877.284.168
	PAGATO		6.905.074.944	6.905.074.944
	RIM.PG.		17.822.713	
	TOTALE		6.922.897.657	6.905.074.944
	EC/M.SP.		1.954.386.511	1.972.209.224
	RS. 31/12	17.822.713		
8.1.1.2. ATTIVITA' SPORTIVE	P.DEF.	55.838.113	760.879.501	753.820.392
	PAGATO		675.677.890	675.677.890
	RIM.PG.	9.744.000	78.126.751	
	TOTALE	9.744.000	753.804.641	675.677.890
	EC/M.SP.	46.094.113	7.074.860	78.142.502
	RS. 31/12	87.870.751		
8.3. SERVIZI RADIOTELEVISIVI E DI EDITORIA	P.DEF.	145.419.383	2.229.468.793	2.249.386.507
	PAGATO	22.912.340	2.172.998.610	2.195.910.949
	RIM.PG.	46.995.420	31.910.422	
	TOTALE	69.907.760	2.204.909.032	2.195.910.949
	EC/M.SP.	75.511.623	24.559.761	53.475.558
	RS. 31/12	78.905.842		

P.DEF=PREVISIONI DEFINITIVE PAGATO=SOMME PAGATE, RIM.PG.=SOMME RIMASTE DA PAGARE

(in euro)

EC/M.SP.=ECONOMIA/MAGG.SPESE, RS.31/12=RESIDUI DI FINE ESERCIZIO

2005	CONTO CONSUNTIVO FUNZIONI OBIETTIVO			
	MINISTERO DELL'ECONOMIA E DELLE FINANZE			
FUNZIONE OBIETTIVO		RESIDUI	COMPETENZA	CASSA
8.3.1. SERVIZI RADIOTELEVISIVI E DI EDITORIA	P.DEF.	145.419.383	2.229.468.793	2.249.386.507
	PAGATO	22.912.340	2.172.998.610	2.195.910.949
	RIM.PG.	46.995.420	31.910.422	
	TOTALE	69.907.760	2.204.909.032	2.195.910.949
	EC/M.SP.	75.511.623	24.559.761	53.475.558
	RS. 31/12	78.905.842		
8.3.1.2. EDITORIA	P.DEF.	145.419.383	676.205.183	696.122.897
	PAGATO	22.912.340	644.294.754	667.207.094
	RIM.PG.	46.995.420	31.910.422	
	TOTALE	69.907.760	676.205.176	667.207.094
	EC/M.SP.	75.511.623	7	28.915.803
	RS. 31/12	78.905.842		
8.3.1.4. VIGILANZA, PREVENZIONE E REPRESSIONE IN MATERIA DI RADIODIFFUSIONE ED EDITORIA	P.DEF.		1.530.500.000	1.530.500.000
	PAGATO		1.505.940.245	1.505.940.245
	RIM.PG.			
	TOTALE		1.505.940.245	1.505.940.245
	EC/M.SP.		24.559.755	24.559.755
	RS. 31/12			
8.3.1.5. SOSTEGNO AL GARANTE PER LA RADIODIFFUSIONE ED EDITORIA	P.DEF.		22.763.610	22.763.610
	PAGATO		22.763.610	22.763.610
	RIM.PG.			
	TOTALE		22.763.610	22.763.610
	EC/M.SP.			
	RS. 31/12			
8.4. SERVIZI DI CULTO E ALTRI SERVIZI PER LE COMUNITA'	P.DEF.	434.538	201.626.643	201.626.643
	PAGATO	434.538	200.577.420	201.011.957
	RIM.PG.			
	TOTALE	434.538	200.577.420	201.011.957
	EC/M.SP.		1.049.223	614.686
	RS. 31/12			
8.4.1. SERVIZI DI CULTO E ALTRI SERVIZI PER LE COMUNITA'	P.DEF.	434.538	201.626.643	201.626.643
	PAGATO	434.538	200.577.420	201.011.957
	RIM.PG.			
	TOTALE	434.538	200.577.420	201.011.957
	EC/M.SP.		1.049.223	614.686
	RS. 31/12			

P.DEF=PREVISIONI DEFINITIVE PAGATO=SOMME PAGATE, RIM.PG.=SOMME RIMASTE DA PAGARE

(in euro)

EC/M.SP.=ECONOMIA/MAGG.SPESE, RS.31/12=RESIDUI DI FINE ESERCIZIO

2005	CONTO CONSUNTIVO FUNZIONI OBIETTIVO			
	MINISTERO DELL'ECONOMIA E DELLE FINANZE			
FUNZIONE OBIETTIVO		RESIDUI	COMPETENZA	CASSA
8.4.1.3. FONDO EDIFICI DI CULTO	P.DEF.		1.807.599	1.807.599
	PAGATO		1.807.599	1.807.599
	RIM.PG.			
	TOTALE		1.807.599	1.807.599
	EC/M.SP. RS. 31/12			
8.4.1.4. SOSTEGNO AI PARTITI POLITICI	P.DEF.	434.538	199.819.044	199.819.044
	PAGATO	434.538	198.769.821	199.204.358
	RIM.PG.			
	TOTALE	434.538	198.769.821	199.204.358
	EC/M.SP. RS. 31/12		1.049.223	614.686
9. ISTRUZIONE	P.DEF.	80.582.897	30.987.000	78.594.500
	PAGATO	40.255.055		40.255.055
	RIM.PG.	40.327.842		
	TOTALE	80.582.897		40.255.055
	EC/M.SP. RS. 31/12		30.987.000	38.339.445
9.8. ISTRUZIONE NON ALTRIMENTI CLASSIFICABILE	P.DEF.	80.582.897	30.987.000	78.594.500
	PAGATO	40.255.055		40.255.055
	RIM.PG.	40.327.842		
	TOTALE	80.582.897		40.255.055
	EC/M.SP. RS. 31/12		30.987.000	38.339.445
9.8.3. ISTRUZIONE NON ALTRIMENTI CLASSIFICABILE	P.DEF.	80.582.897	30.987.000	78.594.500
	PAGATO	40.255.055		40.255.055
	RIM.PG.	40.327.842		
	TOTALE	80.582.897		40.255.055
	EC/M.SP. RS. 31/12		30.987.000	38.339.445
9.8.3.3. DIRITTO ALLO STUDIO, CONDIZIONE STUDENTESCA	P.DEF.	76.975.397		44.000.000
	PAGATO	36.647.555		36.647.555
	RIM.PG.	40.327.842		
	TOTALE	76.975.397		36.647.555
	EC/M.SP. RS. 31/12		40.327.842	7.352.445

P.DEF=PREVISIONI DEFINITIVE PAGATO=SOMME PAGATE, RIM.PG.=SOMME RIMASTE DA PAGARE

(in euro)

EC/M.SP.=ECONOMIA/MAGG.SPESE, RS.31/12=RESIDUI DI FINE ESERCIZIO

2005		CONTO CONSUNTIVO FUNZIONI OBIETTIVO			
		MINISTERO DELL'ECONOMIA E DELLE FINANZE			
FUNZIONE OBIETTIVO			RESIDUI	COMPETENZA	CASSA
9.8.3.6. INFRASTRUTTURE SCOLASTICHE		P.DEF.	3.607.500	30.987.000	34.594.500
		PAGATO	3.607.500		3.607.500
		RIM.PG.			
		TOTALE	3.607.500		3.607.500
		EC/M.SP.		30.987.000	30.987.000
		RS. 31/12			
10. PROTEZIONE SOCIALE		P.DEF.	1.698.071.758	10.053.433.188	10.209.722.775
		PAGATO	1.318.258.406	6.861.482.695	8.179.741.101
		RIM.PG.	101.416.891	1.398.170.567	
		TOTALE	1.419.675.297	8.259.653.262	8.179.741.101
		EC/M.SP.	278.396.461	1.793.779.926	2.029.981.674
		RS. 31/12	1.499.587.458		
10.1. MALATTIA E INVALIDITA'		P.DEF.	21.399.643	66.010.072	71.922.076
		PAGATO	15.164.608	47.443.211	62.607.819
		RIM.PG.	5.120.244	12.940.841	
		TOTALE	20.284.852	60.384.052	62.607.819
		EC/M.SP.	1.114.791	5.626.020	9.314.256
		RS. 31/12	18.061.085		
10.1.2. INVALIDITA'		P.DEF.	21.399.643	66.010.072	71.922.076
		PAGATO	15.164.608	47.443.211	62.607.819
		RIM.PG.	5.120.244	12.940.841	
		TOTALE	20.284.852	60.384.052	62.607.819
		EC/M.SP.	1.114.791	5.626.020	9.314.256
		RS. 31/12	18.061.085		
10.1.2.1. INVALIDITA' CIVILE		P.DEF.	21.399.643	65.752.571	71.665.334
		PAGATO	15.164.608	47.187.048	62.351.656
		RIM.PG.	5.120.244	12.940.477	
		TOTALE	20.284.852	60.127.525	62.351.656
		EC/M.SP.	1.114.791	5.625.046	9.313.678
		RS. 31/12	18.060.721		
10.1.2.91. SUPPORTO ALL'ATTIVITA' ISTITUZIONALE DELL'AMMINISTRAZIONE		P.DEF.		257.502	256.742
		PAGATO		256.163	256.163
		RIM.PG.		364	
		TOTALE		256.527	256.163
		EC/M.SP.		975	578
		RS. 31/12	364		

P.DEF=PREVISIONI DEFINITIVE PAGATO=SOMME PAGATE, RIM.PG.=SOMME RIMASTE DA PAGARE

(in euro)

EC/M.SP.=ECONOMIA/MAGG.SPESE, RS.31/12=RESIDUI DI FINE ESERCIZIO

2005	CONTO CONSUNTIVO FUNZIONI OBIETTIVO			
	MINISTERO DELL'ECONOMIA E DELLE FINANZE			
FUNZIONE OBIETTIVO		RESIDUI	COMPETENZA	CASSA
10.2. VECCHIAIA	P.DEF.	1.406.187.187	8.570.741.156	8.623.899.578
	PAGATO	1.109.767.981	6.394.498.557	7.504.266.537
	RIM.PG.	27.730.278	1.200.939.757	
	TOTALE	1.137.498.259	7.595.438.314	7.504.266.537
	EC/M.SP.	268.688.927	975.302.843	1.119.633.040
	RS. 31/12	1.228.670.035		
10.2.1. VECCHIAIA	P.DEF.	1.406.187.187	8.570.741.156	8.623.899.578
	PAGATO	1.109.767.981	6.394.498.557	7.504.266.537
	RIM.PG.	27.730.278	1.200.939.757	
	TOTALE	1.137.498.259	7.595.438.314	7.504.266.537
	EC/M.SP.	268.688.927	975.302.843	1.119.633.040
	RS. 31/12	1.228.670.035		
10.2.1.1. PENSIONI DI GUERRA	P.DEF.	985.349.184	5.619.606.102	5.621.604.554
	PAGATO	947.080.364	4.344.564.121	5.291.644.485
	RIM.PG.	11.401.358	1.029.956.268	
	TOTALE	958.481.722	5.374.520.389	5.291.644.485
	EC/M.SP.	26.867.462	245.085.713	329.960.069
	RS. 31/12	1.041.357.625		
10.2.1.2. PENSIONI	P.DEF.	420.838.002	2.951.077.459	3.002.237.618
	PAGATO	162.687.617	2.049.877.136	2.212.564.752
	RIM.PG.	16.328.921	170.983.437	
	TOTALE	179.016.537	2.220.860.573	2.212.564.752
	EC/M.SP.	241.821.465	730.216.886	789.672.866
	RS. 31/12	187.312.358		
10.2.1.91. 'SUPPORTO ALL'ATTIVITA' ISTITUZIONALE DELL'AMMINISTRAZIONE	P.DEF.		57.595	57.405
	PAGATO		57.300	57.300
	RIM.PG.		52	
	TOTALE		57.352	57.300
	EC/M.SP.		244	106
	RS. 31/12	52		
10.7. ESCLUSIONE SOCIALE NON ALTRIMENTI CLASSIFICABILE	P.DEF.	10.816.454	11.382.410	21.585.623
	PAGATO	10.191.250	227.648	10.418.898
	RIM.PG.	311.385	9.730.097	
	TOTALE	10.502.635	9.957.745	10.418.898
	EC/M.SP.	313.819	1.424.665	11.166.725
	RS. 31/12	10.041.482		

P.DEF=PREVISIONI DEFINITIVE PAGATO=SOMME PAGATE, RIM.PG.=SOMME RIMASTE DA PAGARE

(in euro)

EC/M.SP.=ECONOMIA/MAGG.SPESE, RS.31/12=RESIDUI DI FINE ESERCIZIO

2005		CONTO CONSUNTIVO FUNZIONI OBIETTIVO		
		MINISTERO DELL'ECONOMIA E DELLE FINANZE		
FUNZIONE OBIETTIVO		RESIDUI	COMPETENZA	CASSA
10.7.1. ESCLUSIONE SOCIALE NON ALTRIMENTI CLASSIFICABILE	P. DEF.	10.816.454	11.382.410	21.585.623
	PAGATO	10.191.250	227.648	10.418.898
	RIM. PG.	311.385	9.730.097	
	TOTALE	10.502.635	9.957.745	10.418.898
	EC/M. SP.	313.819	1.424.665	11.166.725
	RS. 31/12	10.041.482		
10.7.1.1. ASSISTENZA SOCIALE PER PARTICOLARI CATEGORIE	P. DEF.	1.453.716	1.920.262	2.760.736
	PAGATO	831.091	227.648	1.058.739
	RIM. PG.	309.343	300.000	
	TOTALE	1.140.434	527.648	1.058.739
	EC/M. SP.	313.282	1.392.614	1.701.997
	RS. 31/12	609.343		
10.7.1.2. MINORANZE ETNICHE	P. DEF.	9.362.738	9.462.148	18.824.887
	PAGATO	9.360.159		9.360.159
	RIM. PG.	2.042	9.430.097	
	TOTALE	9.362.201	9.430.097	9.360.159
	EC/M. SP.	537	32.051	9.464.728
	RS. 31/12	9.432.139		
10.9. PROTEZIONE SOCIALE NON ALTRIMENTI CLASSIFICABILE	P. DEF.	259.668.475	1.405.299.549	1.492.315.498
	PAGATO	183.134.567	419.313.279	602.447.846
	RIM. PG.	68.254.984	174.559.872	
	TOTALE	251.389.551	593.873.151	602.447.846
	EC/M. SP.	8.278.924	811.426.398	889.867.652
	RS. 31/12	242.814.856		
10.9.1. PROTEZIONE SOCIALE NON ALTRIMENTI CLASSIFICABILE	P. DEF.	259.668.475	1.405.299.549	1.492.315.498
	PAGATO	183.134.567	419.313.279	602.447.846
	RIM. PG.	68.254.984	174.559.872	
	TOTALE	251.389.551	593.873.151	602.447.846
	EC/M. SP.	8.278.924	811.426.398	889.867.652
	RS. 31/12	242.814.856		
10.9.1.2. INFORTUNI SUL LAVORO	P. DEF.	10.742.306	16.251.409	16.251.409
	PAGATO	5.371.153	9.589.113	14.960.266
	RIM. PG.	5.371.153	5.371.153	
	TOTALE	10.742.306	14.960.266	14.960.266
	EC/M. SP.		1.291.143	1.291.143
	RS. 31/12	10.742.306		

P. DEF.=PREVISIONI DEFINITIVE PAGATO=SOMME PAGATE, RIM. PG.=SOMME RIMASTE DA PAGARE

(in euro)

EC/M. SP.=ECONOMIA/MAGG. SPESE, RS. 31/12=RESIDUI DI FINE ESERCIZIO

2005		CONTO CONSUNTIVO FUNZIONI OBIETTIVO		
		MINISTERO DELL'ECONOMIA E DELLE FINANZE		
FUNZIONE OBIETTIVO		RESIDUI	COMPETENZA	CASSA
10.9.1.3. CONTRIBUZIONE IN CASO DI PUBBLICHE CALAMITA'	P.DEF.	176.989.203	1.271.478.238	1.351.478.238
	PAGATO	160.092.540	318.718.667	478.811.207
	RIM.PG.	9.360.242	154.491.825	
	TOTALE	169.452.782	473.210.492	478.811.207
	EC/M.SP.	7.536.421	798.267.746	872.667.031
	RS. 31/12	163.852.067		
10.9.1.4. INDENNIZZI PER BENI PERDUTI ALL'ESTERO	P.DEF.	69.538.141	58.089.236	64.733.925
	PAGATO	16.214.522	39.287.337	55.501.858
	RIM.PG.	52.709.955	13.579.972	
	TOTALE	68.924.477	52.867.309	55.501.858
	EC/M.SP.	613.665	5.221.927	9.232.066
	RS. 31/12	66.289.927		
10.9.1.10. INDENNIZZI PER INGIUSTA DETENZIONE	P.DEF.	2.398.825	59.480.666	59.851.926
	PAGATO	1.456.353	51.718.162	53.174.515
	RIM.PG.	813.634	1.116.922	
	TOTALE	2.269.987	52.835.084	53.174.515
	EC/M.SP.	128.838	6.645.582	6.677.411
	RS. 31/12	1.930.556		

P.DEF=PREVISIONI DEFINITIVE PAGATO=SOMME PAGATE, RIM.PG.=SOMME RIMASTE DA PAGARE
EC/M.SP.=ECONOMIA/MAGG.SPESE, RS.31/12=RESIDUI DI FINE ESERCIZIO

(in euro)

2005	RIASSUNTO PER FUNZIONI OBIETTIVO DEL CONTO CONSUNTIVO			
	MINISTERO DELL'ECONOMIA E DELLE FINANZE			
FUNZIONE OBIETTIVO/CENTRO DI RESPONSABILITA'		RESIDUI	COMPETENZA	CASSA
1. SERVIZI GENERALI DELLE PUBBLICHE AMMINISTRAZIONI	P.DEF.	30.265.204.550	414.297.105.974	425.083.593.462
	PAGATO	13.380.574.036	357.624.940.594	371.005.514.630
	RIM.PG.	12.345.403.562	13.519.315.195	
	TOTALE	25.725.977.598	371.144.255.789	371.005.514.630
	EC/M.SP.	4.539.226.952	43.152.850.185	54.078.078.832
	RS. 31/12	25.864.718.757		
GABINETTO E UFFICI DI DIRETTA COLLABORAZIONE ALL'OPERA DEL MINISTRO	P.DEF.	12.207.256	30.411.894	30.052.159
	PAGATO	5.633.355	18.854.475	24.487.830
	RIM.PG.	5.411.686	8.298.743	
	TOTALE	11.045.041	27.153.218	24.487.830
	EC/M.SP.	1.162.215	3.258.676	5.564.329
	RS. 31/12	13.710.429		
AMMINISTRAZIONE GENERALE DEL PERSONALE E DEI SERVIZI	P.DEF.	195.983.328	1.241.848.891	1.276.067.221
	PAGATO	116.636.386	396.855.339	513.491.725
	RIM.PG.	61.804.587	139.896.571	
	TOTALE	178.440.973	536.751.910	513.491.725
	EC/M.SP.	17.542.356	705.096.981	762.575.497
	RS. 31/12	201.701.158		
TESORO	P.DEF.	12.204.631.249	286.283.541.055	295.956.755.564
	PAGATO	10.967.999.796	243.729.840.389	254.697.840.185
	RIM.PG.	692.421.345	4.852.201.428	
	TOTALE	11.660.421.141	248.582.041.818	254.697.840.185
	EC/M.SP.	544.210.108	37.701.499.237	41.258.915.379
	RS. 31/12	5.544.622.774		
RAGIONERIA GENERALE DELLO STATO	P.DEF.	9.200.578.124	75.876.458.161	75.555.193.023
	PAGATO	464.398.820	64.806.327.991	65.270.726.811
	RIM.PG.	5.546.532.360	7.287.035.226	
	TOTALE	6.010.931.180	72.093.363.216	65.270.726.811
	EC/M.SP.	3.189.646.944	3.783.094.945	10.284.466.212
	RS. 31/12	12.833.567.586		
POLITICHE DI SVILUPPO E DI COESIONE	P.DEF.	6.736.924.936	212.648.714	1.269.548.719
	PAGATO	1.057.112.406	96.981.706	1.154.094.111
	RIM.PG.	5.359.251.068	107.700.230	
	TOTALE	6.416.363.473	204.681.936	1.154.094.111
	EC/M.SP.	320.561.463	7.966.778	115.454.608
	RS. 31/12	5.466.951.298		
POLITICHE FISCALI	P.DEF.	1.749.821.479	48.383.617.824	48.668.962.033
	PAGATO	649.880.927	46.555.887.355	47.205.768.282
	RIM.PG.	643.071.205	1.008.896.177	
	TOTALE	1.292.952.131	47.564.783.532	47.205.768.282
	EC/M.SP.	456.869.347	818.834.292	1.463.193.751
	RS. 31/12	1.651.967.381		

P.DEF=PREVISIONI DEFINITIVE PAGATO=SOMME PAGATE, RIM.PG.=SOMME RIMASTE DA PAGARE

(in euro)

EC/M.SP.=ECONOMIA/MAGG.SPESE, RS.31/12=RESIDUI DI FINE ESERCIZIO

RIASSUNTO PER FUNZIONI OBIETTIVO DEL CONTO CONSUNTIVO				
2005	MINISTERO DELL'ECONOMIA E DELLE FINANZE			
FUNZIONE OBIETTIVO/CENTRO DI RESPONSABILITA'		RESIDUI	COMPETENZA	CASSA
GUARDIA DI FINANZA	P. DEF.	134.295.879	2.083.495.389	2.125.792.300
	PAGATO	100.607.572	1.857.612.478	1.958.220.050
	RIM. PG.	26.327.672	101.819.746	
	TOTALE	126.935.244	1.959.432.223	1.958.220.050
	EC/M.SP.	7.360.635	124.063.166	167.572.250
	RS. 31/12	128.147.417		
AVVOCATURA GENERALE DELLO STATO	P. DEF.	26.722.265	136.383.389	149.698.915
	PAGATO	17.027.390	121.445.213	138.472.603
	RIM. PG.	9.332.381	9.869.431	
	TOTALE	26.359.772	131.314.644	138.472.603
	EC/M.SP.	362.494	5.068.745	11.226.312
	RS. 31/12	19.201.812		
SERVIZIO PER LA GESTIONE DELLE SPESE RESIDUALI	P. DEF.	4.040.033	48.700.657	51.523.527
	PAGATO	1.277.385	41.135.647	42.413.032
	RIM. PG.	1.251.258	3.597.645	
	TOTALE	2.528.643	44.733.292	42.413.032
	EC/M.SP.	1.511.390	3.967.365	9.110.495
	RS. 31/12	4.848.903		
2. DIFESA	P. DEF.	1.173.569.120	2.574.052.434	2.778.698.413
	PAGATO	596.920.968	1.857.271.849	2.454.192.817
	RIM. PG.	517.101.581	577.462.183	
	TOTALE	1.114.022.549	2.434.734.032	2.454.192.817
	EC/M.SP.	59.546.571	139.318.403	324.505.596
	RS. 31/12	1.094.563.764		
TESORO	P. DEF.	424.705.589	2.234.904.872	2.194.904.872
	PAGATO	376.423.277	1.548.291.771	1.924.715.047
	RIM. PG.	43.108.000	562.256.067	
	TOTALE	419.531.277	2.110.547.837	1.924.715.047
	EC/M.SP.	5.174.312	124.357.035	270.189.825
	RS. 31/12	605.364.067		
RAGIONERIA GENERALE DELLO STATO	P. DEF.	554.518.281	80.166.248	295.721.930
	PAGATO	200.000.000	80.166.247	280.166.247
	RIM. PG.	338.962.599		
	TOTALE	538.962.599	80.166.247	280.166.247
	EC/M.SP.	15.555.682	1	15.555.683
	RS. 31/12	338.962.599		
GUARDIA DI FINANZA	P. DEF.	14.784.942	247.979.914	253.103.088
	PAGATO	11.586.756	221.279.059	232.865.815
	RIM. PG.	2.370.762	11.739.495	
	TOTALE	13.957.518	233.018.554	232.865.815
	EC/M.SP.	827.424	14.961.360	20.237.273
	RS. 31/12	14.110.257		

P. DEF.=PREVISIONI DEFINITIVE PAGATO=SOMME PAGATE, RIM. PG.=SOMME RIMASTE DA PAGARE

(in euro)

EC/M.SP.=ECONOMIA/MAGG.SPESE, RS.31/12=RESIDUI DI FINE ESERCIZIO

2005		RIASSUNTO PER FUNZIONI OBIETTIVO DEL CONTO CONSUNTIVO		
		MINISTERO DELL'ECONOMIA E DELLE FINANZE		
FUNZIONE OBIETTIVO/CENTRO DI RESPONSABILITA'		RESIDUI	COMPETENZA	CASSA
SERVIZI TECNICI NAZIONALI	P.DEF.	21.551		
	PAGATO			
	RIM.PG.			
	TOTALE			
	EC/M.SP.	21.551		
	RS. 31/12			
SERVIZIO PER LA GESTIONE DELLE SPESE RESIDUALI	P.DEF.	179.538.758	11.001.400	34.968.523
	PAGATO	8.910.936	7.534.771	16.445.708
	RIM.PG.	132.660.220	3.466.622	
	TOTALE	141.571.156	11.001.393	16.445.708
	EC/M.SP.	37.967.602	7	18.522.815
	RS. 31/12	136.126.842		
3. ORDINE PUBBLICO E SICUREZZA	P.DEF.	74.532.934	1.507.777.744	1.532.197.871
	PAGATO	56.555.827	1.374.433.242	1.430.989.068
	RIM.PG.	13.879.479	60.988.054	
	TOTALE	70.435.306	1.435.421.296	1.430.989.068
	EC/M.SP.	4.097.628	72.356.449	101.208.802
	RS. 31/12	74.867.533		
RAGIONERIA GENERALE DELLO STATO	P.DEF.		14.000.000	14.000.000
	PAGATO		6.821.088	6.821.088
	RIM.PG.		3.753.779	
	TOTALE		10.574.867	6.821.088
	EC/M.SP.		3.425.133	7.178.912
	RS. 31/12	3.753.779		
GUARDIA DI FINANZA	P.DEF.	73.343.151	1.145.135.918	1.168.381.910
	PAGATO	55.459.512	1.019.680.310	1.075.139.822
	RIM.PG.	13.879.257	56.746.367	
	TOTALE	69.338.769	1.076.426.677	1.075.139.822
	EC/M.SP.	4.004.382	68.709.241	93.242.088
	RS. 31/12	70.625.624		
SERVIZIO PER LA GESTIONE DELLE SPESE RESIDUALI	P.DEF.	1.189.783	348.641.826	349.815.961
	PAGATO	1.096.314	347.931.844	349.028.158
	RIM.PG.	222	487.908	
	TOTALE	1.096.537	348.419.752	349.028.158
	EC/M.SP.	93.246	222.074	787.803
	RS. 31/12	488.130		
4. AFFARI ECONOMICI	P.DEF.	14.904.823.633	31.819.044.738	33.450.355.161
	PAGATO	4.316.699.272	26.289.091.616	30.605.790.888
	RIM.PG.	10.366.387.080	3.801.705.403	
	TOTALE	14.683.086.352	30.090.797.019	30.605.790.888
	EC/M.SP.	221.737.281	1.728.247.719	2.844.564.273
	RS. 31/12	14.168.092.483		

P.DEF.=PREVISIONI DEFINITIVE PAGATO=SOMME PAGATE, RIM.PG.=SOMME RIMASTE DA PAGARE

(in euro)

EC/M.SP.=ECONOMIA/MAGG.SPESE, RS.31/12=RESIDUI DI FINE ESERCIZIO

2005	RIASSUNTO PER FUNZIONI OBIETTIVO DEL CONTO CONSUNTIVO			
	MINISTERO DELL'ECONOMIA E DELLE FINANZE			
FUNZIONE OBIETTIVO/CENTRO DI RESPONSABILITA'		RESIDUI	COMPETENZA	CASSA
GABINETTO E UFFICI DI DIRETTA COLLABORAZIONE ALL'OPERA DEL MINISTRO	P.DEF.	4.960.323	18.833.515	18.897.725
	PAGATO	1.638.562	11.434.138	13.072.700
	RIM.PG.	2.466.362	3.983.275	
	TOTALE	4.104.925	15.417.412	13.072.700
	EC/M.SP. RS. 31/12	855.399 6.449.637	3.416.103	5.825.025
TESORO	P.DEF.	13.213.686.112	9.830.007.106	11.454.307.952
	PAGATO	4.301.525.644	5.758.290.676	10.059.816.320
	RIM.PG.	8.728.387.617	3.582.583.818	
	TOTALE	13.029.913.261	9.340.874.495	10.059.816.320
	EC/M.SP. RS. 31/12	183.772.851 12.310.971.435	489.132.612	1.394.491.632
RAGIONERIA GENERALE DELLO STATO	P.DEF.	1.590.940.563	20.389.006.206	20.393.680.865
	PAGATO	8.871.236	19.148.858.283	19.157.729.520
	RIM.PG.	1.581.766.291	10.733.387	
	TOTALE	1.590.637.527	19.159.591.670	19.157.729.520
	EC/M.SP. RS. 31/12	303.036 1.592.499.677	1.229.414.536	1.235.951.346
POLITICHE FISCALI	P.DEF.	89.204.319	1.477.461.832	1.477.461.832
	PAGATO	13	1.277.651.601	1.277.651.614
	RIM.PG.	52.794.095	199.810.211	
	TOTALE	52.794.108	1.477.461.812	1.277.651.614
	EC/M.SP. RS. 31/12	36.410.211 252.604.306	20	199.810.218
GUARDIA DI FINANZA	P.DEF.	5.889.439	103.736.079	105.901.388
	PAGATO	4.663.817	92.856.918	97.520.734
	RIM.PG.	886.584	4.594.713	
	TOTALE	5.550.401	97.451.630	97.520.734
	EC/M.SP. RS. 31/12	339.038 5.481.297	6.284.448	8.380.654
SERVIZI TECNICI NAZIONALI	P.DEF.	37.479		
	PAGATO			
	RIM.PG.			
	TOTALE			
SERVIZIO PER LA GESTIONE DELLE SPESE RESIDUALI	EC/M.SP. RS. 31/12	37.479		
	P.DEF.	105.397		105.398
	PAGATO			
	RIM.PG.	86.130		
	TOTALE	86.130		
SERVIZIO PER LA GESTIONE DELLE SPESE RESIDUALI	EC/M.SP. RS. 31/12	19.267 86.130		105.398

P.DEF=PREVISIONI DEFINITIVE PAGATO=SOMME PAGATE, RIM.PG.=SOMME RIMASTE DA PAGARE

(in euro)

EC/M.SP.=ECONOMIA/MAGG.SPESE, RS.31/12=RESIDUI DI FINE ESERCIZIO

RIASSUNTO PER FUNZIONI OBIETTIVO DEL CONTO CONSUNTIVO					
2005	MINISTERO DELL'ECONOMIA E DELLE FINANZE				
FUNZIONE OBIETTIVO/CENTRO DI RESPONSABILITA'		RESIDUI	COMPETENZA	CASSA	
5. PROTEZIONE DELL'AMBIENTE	P.DEF.	329.205.360	188.142.990	265.760.954	
	PAGATO	156.037.558	52.212.668	208.250.226	
	RIM.PG.	134.307.722	126.372.297		
	TOTALE	290.345.279	178.584.966	208.250.226	
	EC/M.SP.	38.860.080	9.558.024	57.510.728	
	RS. 31/12	260.680.019			
	TESORO	P.DEF.	329.182.872	169.927.602	247.545.566
		PAGATO	156.037.558	43.574.542	199.612.100
		RIM.PG.	134.307.722	126.353.059	
		TOTALE	290.345.279	169.927.601	199.612.100
		EC/M.SP.	38.837.593	1	47.933.466
	RAGIONERIA GENERALE DELLO STATO	P.DEF.		18.215.388	18.215.388
		PAGATO		8.638.127	8.638.127
		RIM.PG.		19.238	
TOTALE			8.657.365	8.638.127	
EC/M.SP.			9.558.023	9.577.261	
SERVIZI TECNICI NAZIONALI	RS. 31/12	19.238			
	P.DEF.	22.488			
	PAGATO				
	RIM.PG.				
	TOTALE				
6. ABITAZIONI E ASSETTO TERRITORIALE	EC/M.SP.	22.488			
	RS. 31/12				
	P.DEF.	135.260.262	1.650.420.417	1.659.509.943	
	PAGATO	22.237.354	829.307.611	851.544.966	
	RIM.PG.	107.846.158	590.661.560		
	TOTALE	130.083.512	1.419.969.172	851.544.966	
	EC/M.SP.	5.176.750	230.451.245	807.964.977	
	RS. 31/12	698.507.718			
	TESORO	P.DEF.	135.147.307	997.298.355	1.006.287.107
		PAGATO	22.237.354	522.963.679	545.201.034
		RIM.PG.	107.745.384	298.317.016	
		TOTALE	129.982.738	821.280.695	545.201.034
		EC/M.SP.	5.164.569	176.017.660	461.086.073
	RAGIONERIA GENERALE DELLO STATO	RS. 31/12	406.062.400		
P.DEF.			653.122.062	653.122.062	
PAGATO			306.343.932	306.343.932	
RIM.PG.			292.344.544		
TOTALE			598.688.476	306.343.932	
	EC/M.SP.		54.433.586	346.778.130	
	RS. 31/12	292.344.544			

P.DEF.=PREVISIONI DEFINITIVE PAGATO=SOMME PAGATE, RIM.PG.=SOMME RIMASTE DA PAGARE

(in euro)

EC/M.SP.=ECONOMIA/MAGG.SPESE, RS.31/12=RESIDUI DI FINE ESERCIZIO

2005	RIASSUNTO PER FUNZIONI OBIETTIVO DEL CONTO CONSUNTIVO			
	MINISTERO DELL'ECONOMIA E DELLE FINANZE			
FUNZIONE OBIETTIVO/CENTRO DI RESPONSABILITA'		RESIDUI	COMPETENZA	CASSA
SERVIZI TECNICI NAZIONALI	P.DEF.	12.181		
	PAGATO			
	RIM.PG.			
	TOTALE			
	EC/M.SP.	12.181		
SERVIZIO PER LA GESTIONE DELLE SPESE RESIDUALI	RS. 31/12			
	P.DEF.	100.774		100.774
	PAGATO			
	RIM.PG.	100.774		
	TOTALE	100.774		
7. SANITA'	EC/M.SP.			100.774
	RS. 31/12	100.774		
	P.DEF.	7.492.436.273	14.694.497.102	18.346.800.474
	PAGATO	2.442.175.296	6.698.798.675	9.140.973.971
	RIM.PG.	4.154.211.739	7.676.732.028	
AMMINISTRAZIONE GENERALE DEL PERSONALE E DEI SERVIZI	TOTALE	6.596.387.034	14.375.530.704	9.140.973.971
	EC/M.SP.	896.049.239	318.966.398	9.205.826.503
	RS. 31/12	11.830.943.767		
	P.DEF.		5.066.040	5.066.040
	PAGATO		5.066.040	5.066.040
TESORO	RIM.PG.			
	TOTALE		5.066.040	5.066.040
	EC/M.SP.			
	RS. 31/12			
	P.DEF.		892.530.000	892.530.000
RAGIONERIA GENERALE DELLO STATO	PAGATO		335.803.725	335.803.725
	RIM.PG.		548.406.786	
	TOTALE		884.210.510	335.803.725
	EC/M.SP.		8.319.490	556.726.275
	RS. 31/12	548.406.786		
POLITICHE DI SVILUPPO E DI COESIONE	P.DEF.	7.488.436.273	13.712.201.062	17.364.504.434
	PAGATO	2.442.175.296	6.336.549.028	8.778.724.324
	RIM.PG.	4.150.211.739	7.114.041.940	
	TOTALE	6.592.387.034	13.450.590.968	8.778.724.324
	EC/M.SP.	896.049.239	261.610.094	8.585.780.110
POLITICHE DI SVILUPPO E DI COESIONE	RS. 31/12	11.264.253.678		
	P.DEF.		84.300.000	84.300.000
	PAGATO		21.379.883	21.379.883
	RIM.PG.		13.883.303	
	TOTALE		35.263.186	21.379.883
POLITICHE DI SVILUPPO E DI COESIONE	EC/M.SP.		49.036.814	62.920.118
	RS. 31/12	13.883.303		

P.DEF=PREVISIONI DEFINITIVE PAGATO=SOMME PAGATE, RIM.PG.=SOMME RIMASTE DA PAGARE

(in euro)

EC/M.SP.=ECONOMIA/MAGG.SPESE, RS.31/12=RESIDUI DI FINE ESERCIZIO

RIASSUNTO PER FUNZIONI OBIETTIVO DEL CONTO CONSUNTIVO				
2005	MINISTERO DELL'ECONOMIA E DELLE FINANZE			
FUNZIONE OBIETTIVO/CENTRO DI RESPONSABILITA'		RESIDUI	COMPETENZA	CASSA
POLITICHE FISCALI	P.DEF.	4.000.000	400.000	400.000
	PAGATO			
	RIM.PG.	4.000.000	400.000	
	TOTALE	4.000.000	400.000	
	EC/M.SP.			400.000
8. ATTIVITA' RICREATIVE, CULTURALI E DI CULTO	RS. 31/12	4.400.000		
	P.DEF.	201.692.034	12.069.259.105	12.082.117.710
	PAGATO	23.346.878	9.954.328.863	9.977.675.741
	RIM.PG.	56.739.420	127.859.886	
	TOTALE	80.086.298	10.082.188.749	9.977.675.741
TESORO	EC/M.SP.	121.605.736	1.987.070.356	2.104.441.969
	RS. 31/12	184.599.306		
	P.DEF.	125.908.435	10.378.462.480	10.371.403.371
	PAGATO	17.309.698	8.320.726.551	8.338.036.249
	RIM.PG.	43.730.816	109.902.621	
RAGIONERIA GENERALE DELLO STATO	TOTALE	61.040.514	8.430.629.172	8.338.036.249
	EC/M.SP.	64.867.921	1.947.833.308	2.033.367.122
	RS. 31/12	153.633.437		
	P.DEF.		65.000.000	65.000.000
	PAGATO		32.500.000	32.500.000
POLITICHE FISCALI	RIM.PG.		17.822.713	
	TOTALE		50.322.713	32.500.000
	EC/M.SP.		14.677.287	32.500.000
	RS. 31/12	17.822.713		
	P.DEF.		1.625.500.000	1.625.500.000
SERVIZIO PER LA GESTIONE DELLE SPESE RESIDUALI	PAGATO		1.600.940.245	1.600.940.245
	RIM.PG.			
	TOTALE		1.600.940.245	1.600.940.245
	EC/M.SP.		24.559.755	24.559.755
	RS. 31/12			
9. ISTRUZIONE	P.DEF.	75.783.599	296.625	20.214.339
	PAGATO	6.037.180	162.067	6.199.247
	RIM.PG.	13.008.605	134.552	
	TOTALE	19.045.784	296.619	6.199.247
	EC/M.SP.	56.737.814	6	14.015.092
9. ISTRUZIONE	RS. 31/12	13.143.156		
	P.DEF.	80.582.897	30.987.000	78.594.500
	PAGATO	40.255.055		40.255.055
	RIM.PG.	40.327.842		
	TOTALE	80.582.897		40.255.055
9. ISTRUZIONE	EC/M.SP.		30.987.000	38.339.445
	RS. 31/12	40.327.842		

P.DEF.=PREVISIONI DEFINITIVE PAGATO=SOMME PAGATE, RIM.PG.=SOMME RIMASTE DA PAGARE

(in euro)

EC/M.SP.=ECONOMIA/MAGG.SPESE, RS.31/12=RESIDUI DI FINE ESERCIZIO

RIASSUNTO PER FUNZIONI OBIETTIVO DEL CONTO CONSUNTIVO				
2005	MINISTERO DELL'ECONOMIA E DELLE FINANZE			
FUNZIONE OBIETTIVO/CENTRO DI RESPONSABILITA'		RESIDUI	COMPETENZA	CASSA
TESORO	P.DEF.	80.582.897	30.987.000	78.594.500
	PAGATO	40.255.055		40.255.055
	RIM.PG.	40.327.842		
	TOTALE	80.582.897		40.255.055
	EC/M.SP.		30.987.000	38.339.445
10. PROTEZIONE SOCIALE	RS. 31/12	40.327.842		
	P.DEF.	1.698.071.758	10.053.433.188	10.209.722.775
	PAGATO	1.318.258.406	6.861.482.695	8.179.741.101
	RIM.PG.	101.416.891	1.398.170.567	
	TOTALE	1.419.675.297	8.259.653.262	8.179.741.101
GABINETTO E UFFICI DI DIRETTA COLLABORAZIONE ALL'OPERA DEL MINISTRO	EC/M.SP.	278.396.461	1.793.779.926	2.029.981.674
	RS. 31/12	1.499.587.458		
	P.DEF.		117.520	117.520
	PAGATO		116.844	116.844
	RIM.PG.		675	
AMMINISTRAZIONE GENERALE DEL PERSONALE E DEI SERVIZI	TOTALE		117.520	116.844
	EC/M.SP.			676
	RS. 31/12	675		
	P.DEF.	44.903.880	1.412.322.829	1.421.194.038
	PAGATO	24.562.011	1.126.528.631	1.151.090.643
TESORO	RIM.PG.	18.138.450	40.746.003	
	TOTALE	42.700.462	1.167.274.635	1.151.090.643
	EC/M.SP.	2.203.418	245.048.194	270.103.395
	RS. 31/12	58.884.454		
	P.DEF.	1.269.931.153	8.387.863.563	8.475.075.526
TESORO	PAGATO	1.159.452.198	5.658.811.631	6.818.263.828
	RIM.PG.	67.471.621	1.238.609.823	
	TOTALE	1.226.923.819	6.897.421.454	6.818.263.828
	EC/M.SP.	43.007.335	1.490.442.109	1.656.811.698
	RS. 31/12	1.306.081.445		
RAGIONERIA GENERALE DELLO STATO	P.DEF.	372.417.070	178.350.965	228.350.965
	PAGATO	124.052.947	11.254.254	135.307.201
	RIM.PG.	15.493.707	108.839.141	
	TOTALE	139.546.654	120.093.395	135.307.201
	EC/M.SP.	232.870.416	58.257.570	93.043.764
POLITICHE FISCALI	RS. 31/12	124.332.848		
	P.DEF.	300.000	300.000	300.000
	PAGATO			
	RIM.PG.	300.000	300.000	
	TOTALE	300.000	300.000	
POLITICHE FISCALI	EC/M.SP.			300.000
	RS. 31/12	600.000		

P.DEF=PREVISIONI DEFINITIVE PAGATO=SOMME PAGATE, RIM.PG.=SOMME RIMASTE DA PAGARE

(in euro)

EC/M.SP.=ECONOMIA/MAGG.SPESE, RS.31/12=RESIDUI DI FINE ESERCIZIO

2005		RIASSUNTO PER FUNZIONI OBIETTIVO DEL CONTO CONSUNTIVO		
		MINISTERO DELL'ECONOMIA E DELLE FINANZE		
FUNZIONE OBIETTIVO/CENTRO DI RESPONSABILITA'		RESIDUI	COMPETENZA	CASSA
GUARDIA DI FINANZA	P.DEF.		64.423.514	64.423.514
	PAGATO		64.423.513	64.423.513
	RIM.PG.			
	TOTALE		64.423.513	64.423.513
	EC/M.SP. RS. 31/12		1	1
SERVIZIO PER LA GESTIONE DELLE SPESE RESIDUALI	P.DEF.	10.519.655	10.054.797	20.261.212
	PAGATO	10.191.250	347.821	10.539.071
	RIM.PG.	13.113	9.674.924	
	TOTALE	10.204.362	10.022.745	10.539.071
	EC/M.SP. RS. 31/12	315.293 9.688.036	32.052	9.722.141
TOTALE GENERALE	P.DEF.	56.355.378.820	488.884.720.693	505.487.351.262
	PAGATO	22.353.060.649	411.541.867.813	433.894.928.463
	RIM.PG.	27.837.621.473	27.879.267.174	
	TOTALE	50.190.682.123	439.421.134.987	433.894.928.463
	EC/M.SP. RS. 31/12	6.164.696.697 55.716.888.647	49.463.585.705	71.592.422.799

P.DEF=PREVISIONI DEFINITIVE PAGATO=SOMME PAGATE, RIM.PG.=SOMME RIMASTE DA PAGARE
 EC/M.SP.=ECONOMIA/MAGG.SPESE, RS.31/12=RESIDUI DI FINE ESERCIZIO

(in euro)

R I A S S U N T O

RIASSUNTO PER FUNZIONI OBIETTIVO DEL CONTO CONSUNTIVO				
2005	MINISTERO DELL'ECONOMIA E DELLE FINANZE			
FUNZIONE OBIETTIVO/CENTRO DI RESPONSABILITA'		RESIDUI	COMPETENZA	CASSA
1. SERVIZI GENERALI DELLE PUBBLICHE AMMINISTRAZIONI	P.DEF.	30.265.204.550	414.297.105.974	425.083.593.462
	PAGATO	13.380.574.036	357.624.940.594	371.005.514.630
	RIM.PG.	12.345.403.562	13.519.315.195	
	TOTALE	25.725.977.598	371.144.255.789	371.005.514.630
	EC/M.SP. RS. 31/12	4.539.226.952 25.864.718.757	43.152.850.185	54.078.078.832
GABINETTO E UFFICI DI DIRETTA COLLABORAZIONE ALL'OPERA DEL MINISTRO	P.DEF.	12.207.256	30.411.894	30.052.159
	PAGATO	5.633.355	18.854.475	24.487.830
	RIM.PG.	5.411.686	8.298.743	
	TOTALE	11.045.041	27.153.218	24.487.830
	EC/M.SP. RS. 31/12	1.162.215 13.710.429	3.258.676	5.564.329
AMMINISTRAZIONE GENERALE DEL PERSONALE E DEI SERVIZI	P.DEF.	195.983.328	1.241.848.891	1.276.067.221
	PAGATO	116.636.386	396.855.339	513.491.725
	RIM.PG.	61.804.587	139.896.571	
	TOTALE	178.440.973	536.751.910	513.491.725
	EC/M.SP. RS. 31/12	17.542.356 201.701.158	705.096.981	762.575.497
TESORO	P.DEF.	12.204.631.249	286.283.541.055	295.956.755.564
	PAGATO	10.967.999.796	243.729.840.389	254.697.840.185
	RIM.PG.	692.421.345	4.852.201.428	
	TOTALE	11.660.421.141	248.582.041.818	254.697.840.185
	EC/M.SP. RS. 31/12	544.210.108 5.544.622.774	37.701.499.237	41.258.915.379
RAGIONERIA GENERALE DELLO STATO	P.DEF.	9.200.578.124	75.876.458.161	75.555.193.023
	PAGATO	464.398.820	64.806.327.991	65.270.726.811
	RIM.PG.	5.546.532.360	7.287.035.226	
	TOTALE	6.010.931.180	72.093.363.216	65.270.726.811
	EC/M.SP. RS. 31/12	3.189.646.944 12.833.567.586	3.783.094.945	10.284.466.212
POLITICHE DI SVILUPPO E DI COESIONE	P.DEF.	6.736.924.936	212.648.714	1.269.548.719
	PAGATO	1.057.112.406	96.981.706	1.154.094.111
	RIM.PG.	5.359.251.068	107.700.230	
	TOTALE	6.416.363.473	204.681.936	1.154.094.111
	EC/M.SP. RS. 31/12	320.561.463 5.466.951.298	7.966.778	115.454.608
POLITICHE FISCALI	P.DEF.	1.749.821.479	48.383.617.824	48.668.962.033
	PAGATO	649.880.927	46.555.887.355	47.205.768.282
	RIM.PG.	643.071.205	1.008.896.177	
	TOTALE	1.292.952.131	47.564.783.532	47.205.768.282
	EC/M.SP. RS. 31/12	456.869.347 1.651.967.381	818.834.292	1.463.193.751

P.DEF=PREVISIONI DEFINITIVE PAGATO=SOMME PAGATE, RIM.PG.=SOMME RIMASTE DA PAGARE

(in euro)

EC/M.SP.=ECONOMIA/MAGG.SPESE, RS.31/12=RESIDUI DI FINE ESERCIZIO

2005	RIASSUNTO PER FUNZIONI OBIETTIVO DEL CONTO CONSUNTIVO			
	MINISTERO DELL'ECONOMIA E DELLE FINANZE			
FUNZIONE OBIETTIVO/CENTRO DI RESPONSABILITA'		RESIDUI	COMPETENZA	CASSA
GUARDIA DI FINANZA	P.DEF.	134.295.879	2.083.495.389	2.125.792.300
	PAGATO	100.607.572	1.857.612.478	1.958.220.050
	RIM.PG.	26.327.672	101.819.746	
	TOTALE	126.935.244	1.959.432.223	1.958.220.050
	EC/M.SP.	7.360.635	124.063.166	167.572.250
	RS. 31/12	128.147.417		
AVVOCATURA GENERALE DELLO STATO	P.DEF.	26.722.265	136.383.389	149.698.915
	PAGATO	17.027.390	121.445.213	138.472.603
	RIM.PG.	9.332.381	9.869.431	
	TOTALE	26.359.772	131.314.644	138.472.603
	EC/M.SP.	362.494	5.068.745	11.226.312
	RS. 31/12	19.201.812		
SERVIZIO PER LA GESTIONE DELLE SPESE RESIDUALI	P.DEF.	4.040.033	48.700.657	51.523.527
	PAGATO	1.277.385	41.135.647	42.413.032
	RIM.PG.	1.251.258	3.597.645	
	TOTALE	2.528.643	44.733.292	42.413.032
	EC/M.SP.	1.511.390	3.967.365	9.110.495
	RS. 31/12	4.848.903		
2. DIFESA	P.DEF.	1.173.569.120	2.574.052.434	2.778.698.413
	PAGATO	596.920.968	1.857.271.849	2.454.192.817
	RIM.PG.	517.101.581	577.462.183	
	TOTALE	1.114.022.549	2.434.734.032	2.454.192.817
	EC/M.SP.	59.546.571	139.318.403	324.505.596
	RS. 31/12	1.094.563.764		
TESORO	P.DEF.	424.705.589	2.234.904.872	2.194.904.872
	PAGATO	376.423.277	1.548.291.771	1.924.715.047
	RIM.PG.	43.108.000	562.256.067	
	TOTALE	419.531.277	2.110.547.837	1.924.715.047
	EC/M.SP.	5.174.312	124.357.035	270.189.825
	RS. 31/12	605.364.067		
RAGIONERIA GENERALE DELLO STATO	P.DEF.	554.518.281	80.166.248	295.721.930
	PAGATO	200.000.000	80.166.247	280.166.247
	RIM.PG.	338.962.599		
	TOTALE	538.962.599	80.166.247	280.166.247
	EC/M.SP.	15.555.682	1	15.555.683
	RS. 31/12	338.962.599		
GUARDIA DI FINANZA	P.DEF.	14.784.942	247.979.914	253.103.088
	PAGATO	11.586.756	221.279.059	232.865.815
	RIM.PG.	2.370.762	11.739.495	
	TOTALE	13.957.518	233.018.554	232.865.815
	EC/M.SP.	827.424	14.961.360	20.237.273
	RS. 31/12	14.110.257		

P.DEF=PREVISIONI DEFINITIVE PAGATO=SOMME PAGATE, RIM.PG.=SOMME RIMASTE DA PAGARE

(in euro)

EC/M.SP.=ECONOMIA/MAGG.SPESE, RS.31/12=RESIDUI DI FINE ESERCIZIO

2005		RIASSUNTO PER FUNZIONI OBIETTIVO DEL CONTO CONSUNTIVO		
		MINISTERO DELL'ECONOMIA E DELLE FINANZE		
FUNZIONE OBIETTIVO/CENTRO DI RESPONSABILITA'		RESIDUI	COMPETENZA	CASSA
SERVIZI TECNICI NAZIONALI	P.DEF.	21.551		
	PAGATO			
	RIM.PG.			
	TOTALE			
	EC/M.SP.	21.551		
	RS. 31/12			
SERVIZIO PER LA GESTIONE DELLE SPESE RESIDUALI	P.DEF.	179.538.758	11.001.400	34.968.523
	PAGATO	8.910.936	7.534.771	16.445.708
	RIM.PG.	132.660.220	3.466.622	
	TOTALE	141.571.156	11.001.393	16.445.708
	EC/M.SP.	37.967.602	7	18.522.815
	RS. 31/12	136.126.842		
3. ORDINE PUBBLICO E SICUREZZA	P.DEF.	74.532.934	1.507.777.744	1.532.197.871
	PAGATO	56.555.827	1.374.433.242	1.430.989.068
	RIM.PG.	13.879.479	60.988.054	
	TOTALE	70.435.306	1.435.421.296	1.430.989.068
	EC/M.SP.	4.097.628	72.356.449	101.208.802
	RS. 31/12	74.867.533		
RAGIONERIA GENERALE DELLO STATO	P.DEF.		14.000.000	14.000.000
	PAGATO		6.821.088	6.821.088
	RIM.PG.		3.753.779	
	TOTALE		10.574.867	6.821.088
	EC/M.SP.		3.425.133	7.178.912
	RS. 31/12	3.753.779		
GUARDIA DI FINANZA	P.DEF.	73.343.151	1.145.135.918	1.168.381.910
	PAGATO	55.459.512	1.019.680.310	1.075.139.822
	RIM.PG.	13.879.257	56.746.367	
	TOTALE	69.338.769	1.076.426.677	1.075.139.822
	EC/M.SP.	4.004.382	68.709.241	93.242.088
	RS. 31/12	70.625.624		
SERVIZIO PER LA GESTIONE DELLE SPESE RESIDUALI	P.DEF.	1.189.783	348.641.826	349.815.961
	PAGATO	1.096.314	347.931.844	349.028.158
	RIM.PG.	222	487.908	
	TOTALE	1.096.537	348.419.752	349.028.158
	EC/M.SP.	93.246	222.074	787.803
	RS. 31/12	488.130		
4. AFFARI ECONOMICI	P.DEF.	14.904.823.633	31.819.044.738	33.450.355.161
	PAGATO	4.316.699.272	26.289.091.616	30.605.790.888
	RIM.PG.	10.366.387.080	3.801.705.403	
	TOTALE	14.683.086.352	30.090.797.019	30.605.790.888
	EC/M.SP.	221.737.281	1.728.247.719	2.844.564.273
	RS. 31/12	14.168.092.483		

P.DEF.=PREVISIONI DEFINITIVE PAGATO=SOMME PAGATE, RIM.PG.=SOMME RIMASTE DA PAGARE

(in euro)

EC/M.SP.=ECONOMIA/MAGG.SPESE, RS.31/12=RESIDUI DI FINE ESERCIZIO

2005		RIASSUNTO PER FUNZIONI OBIETTIVO DEL CONTO CONSUNTIVO		
		MINISTERO DELL'ECONOMIA E DELLE FINANZE		
FUNZIONE OBIETTIVO/CENTRO DI RESPONSABILITA'		RESIDUI	COMPETENZA	CASSA
GABINETTO E UFFICI DI DIRETTA COLLABORAZIONE ALL'OPERA DEL MINISTRO	P. DEF.	4.960.323	18.833.515	18.897.725
	PAGATO	1.638.562	11.434.138	13.072.700
	RIM. PG.	2.466.362	3.983.275	
	TOTALE	4.104.925	15.417.412	13.072.700
	EC/M. SP.	855.399	3.416.103	5.825.025
	RS. 31/12	6.449.637		
TESORO	P. DEF.	13.213.686.112	9.830.007.106	11.454.307.952
	PAGATO	4.301.525.644	5.758.290.676	10.059.816.320
	RIM. PG.	8.728.387.617	3.582.583.818	
	TOTALE	13.029.913.261	9.340.874.495	10.059.816.320
	EC/M. SP.	183.772.851	489.132.612	1.394.491.632
	RS. 31/12	12.310.971.435		
RAGIONERIA GENERALE DELLO STATO	P. DEF.	1.590.940.563	20.389.006.206	20.393.680.865
	PAGATO	8.871.236	19.148.858.283	19.157.729.520
	RIM. PG.	1.581.766.291	10.733.387	
	TOTALE	1.590.637.527	19.159.591.670	19.157.729.520
	EC/M. SP.	303.036	1.229.414.536	1.235.951.346
	RS. 31/12	1.592.499.677		
POLITICHE FISCALI	P. DEF.	89.204.319	1.477.461.832	1.477.461.832
	PAGATO	13	1.277.651.601	1.277.651.614
	RIM. PG.	52.794.095	199.810.211	
	TOTALE	52.794.108	1.477.461.812	1.277.651.614
	EC/M. SP.	36.410.211	20	199.810.218
	RS. 31/12	252.604.306		
GUARDIA DI FINANZA	P. DEF.	5.889.439	103.736.079	105.901.388
	PAGATO	4.663.817	92.856.918	97.520.734
	RIM. PG.	886.584	4.594.713	
	TOTALE	5.550.401	97.451.630	97.520.734
	EC/M. SP.	339.038	6.284.448	8.380.654
	RS. 31/12	5.481.297		
SERVIZI TECNICI NAZIONALI	P. DEF.	37.479		
	PAGATO			
	RIM. PG.			
	TOTALE			
	EC/M. SP.	37.479		
	RS. 31/12			
SERVIZIO PER LA GESTIONE DELLE SPESE RESIDUALI	P. DEF.	105.397		105.398
	PAGATO			
	RIM. PG.	86.130		
	TOTALE	86.130		
	EC/M. SP.	19.267		105.398
	RS. 31/12	86.130		

P. DEF.=PREVISIONI DEFINITIVE PAGATO=SOMME PAGATE, RIM. PG.=SOMME RIMASTE DA PAGARE

(in euro)

EC/M.SP.=ECONOMIA/MAGG.SPESE, RS.31/12=RESIDUI DI FINE ESERCIZIO

2005		RIASSUNTO PER FUNZIONI OBIETTIVO DEL CONTO CONSUNTIVO			
		MINISTERO DELL'ECONOMIA E DELLE FINANZE			
FUNZIONE OBIETTIVO/CENTRO DI RESPONSABILITA'		RESIDUI	COMPETENZA	CASSA	
5. PROTEZIONE DELL'AMBIENTE	P. DEF.	329.205.360	188.142.990	265.760.954	
	PAGATO	156.037.558	52.212.668	208.250.226	
	RIM. PG.	134.307.722	126.372.297		
	TOTALE	290.345.279	178.584.966	208.250.226	
	EC/M.SP.	38.860.080	9.558.024	57.510.728	
	RS. 31/12	260.680.019			
	TESORO	P. DEF.	329.182.872	169.927.602	247.545.566
		PAGATO	156.037.558	43.574.542	199.612.100
		RIM. PG.	134.307.722	126.353.059	
		TOTALE	290.345.279	169.927.601	199.612.100
		EC/M.SP.	38.837.593	1	47.933.466
	RS. 31/12	260.660.781			
	RAGIONERIA GENERALE DELLO STATO	P. DEF.		18.215.388	18.215.388
PAGATO			8.638.127	8.638.127	
RIM. PG.			19.238		
TOTALE			8.657.365	8.638.127	
EC/M.SP.			9.558.023	9.577.261	
RS. 31/12	19.238				
SERVIZI TECNICI NAZIONALI	P. DEF.	22.488			
	PAGATO				
	RIM. PG.				
	TOTALE				
	EC/M.SP.	22.488			
RS. 31/12					
6. ABITAZIONI E ASSETTO TERRITORIALE	P. DEF.	135.260.262	1.650.420.417	1.659.509.943	
	PAGATO	22.237.354	829.307.611	851.544.966	
	RIM. PG.	107.846.158	590.661.560		
	TOTALE	130.083.512	1.419.969.172	851.544.966	
	EC/M.SP.	5.176.750	230.451.245	807.964.977	
	RS. 31/12	698.507.718			
	TESORO	P. DEF.	135.147.307	997.298.355	1.006.287.107
		PAGATO	22.237.354	522.963.679	545.201.034
		RIM. PG.	107.745.384	298.317.016	
		TOTALE	129.982.738	821.280.695	545.201.034
		EC/M.SP.	5.164.569	176.017.660	461.086.073
	RS. 31/12	406.062.400			
	RAGIONERIA GENERALE DELLO STATO	P. DEF.		653.122.062	653.122.062
PAGATO			306.343.932	306.343.932	
RIM. PG.			292.344.544		
TOTALE			598.688.476	306.343.932	
EC/M.SP.			54.433.586	346.778.130	
RS. 31/12	292.344.544				

P. DEF.=PREVISIONI DEFINITIVE PAGATO=SOMME PAGATE, RIM. PG.=SOMME RIMASTE DA PAGARE

(in euro)

EC/M.SP.=ECONOMIA/MAGG.SPESE, RS.31/12=RESIDUI DI FINE ESERCIZIO

2005		RIASSUNTO PER FUNZIONI OBIETTIVO DEL CONTO CONSUNTIVO		
		MINISTERO DELL'ECONOMIA E DELLE FINANZE		
FUNZIONE OBIETTIVO/CENTRO DI RESPONSABILITA'		RESIDUI	COMPETENZA	CASSA
SERVIZI TECNICI NAZIONALI	P. DEF.	12.181		
	PAGATO			
	RIM. PG.			
	TOTALE			
	EC/M.SP.	12.181		
	RS. 31/12			
SERVIZIO PER LA GESTIONE DELLE SPESE RESIDUALI	P. DEF.	100.774		100.774
	PAGATO			
	RIM. PG.	100.774		
	TOTALE	100.774		
	EC/M.SP.			100.774
	RS. 31/12	100.774		
7. SANITA'	P. DEF.	7.492.436.273	14.694.497.102	18.346.800.474
	PAGATO	2.442.175.296	6.698.798.675	9.140.973.971
	RIM. PG.	4.154.211.739	7.676.732.028	
	TOTALE	6.596.387.034	14.375.530.704	9.140.973.971
	EC/M.SP.	896.049.239	318.966.398	9.205.826.503
	RS. 31/12	11.830.943.767		
AMMINISTRAZIONE GENERALE DEL PERSONALE E DEI SERVIZI	P. DEF.		5.066.040	5.066.040
	PAGATO		5.066.040	5.066.040
	RIM. PG.			
	TOTALE		5.066.040	5.066.040
	EC/M.SP.			
	RS. 31/12			
TESORO	P. DEF.		892.530.000	892.530.000
	PAGATO		335.803.725	335.803.725
	RIM. PG.		548.406.786	
	TOTALE		884.210.510	335.803.725
	EC/M.SP.		8.319.490	556.726.275
	RS. 31/12	548.406.786		
RAGIONERIA GENERALE DELLO STATO	P. DEF.	7.488.436.273	13.712.201.062	17.364.504.434
	PAGATO	2.442.175.296	6.336.549.028	8.778.724.324
	RIM. PG.	4.150.211.739	7.114.041.940	
	TOTALE	6.592.387.034	13.450.590.968	8.778.724.324
	EC/M.SP.	896.049.239	261.610.094	8.585.780.110
	RS. 31/12	11.264.253.678		
POLITICHE DI SVILUPPO E DI COESIONE	P. DEF.		84.300.000	84.300.000
	PAGATO		21.379.883	21.379.883
	RIM. PG.		13.883.303	
	TOTALE		35.263.186	21.379.883
	EC/M.SP.		49.036.814	62.920.118
	RS. 31/12	13.883.303		

P. DEF.=PREVISIONI DEFINITIVE PAGATO=SOMME PAGATE, RIM. PG.=SOMME RIMASTE DA PAGARE

(in euro)

EC/M.SP.=ECONOMIA/MAGG.SPESE, RS.31/12=RESIDUI DI FINE ESERCIZIO

2005		RIASSUNTO PER FUNZIONI OBIETTIVO DEL CONTO CONSUNTIVO			
		MINISTERO DELL'ECONOMIA E DELLE FINANZE			
FUNZIONE OBIETTIVO/CENTRO DI RESPONSABILITA'		RESIDUI	COMPETENZA	CASSA	
POLITICHE FISCALI	P.DEF.	4.000.000	400.000	400.000	
	PAGATO				
	RIM.PG.	4.000.000	400.000		
	TOTALE	4.000.000	400.000		
	EC/M.SP.			400.000	
	RS. 31/12	4.400.000			
	8. ATTIVITA' RICREATIVE, CULTURALI E DI CULTO	P.DEF.	201.692.034	12.069.259.105	12.082.117.710
		PAGATO	23.346.878	9.954.328.863	9.977.675.741
		RIM.PG.	56.739.420	127.859.886	
		TOTALE	80.086.298	10.082.188.749	9.977.675.741
EC/M.SP.		121.605.736	1.987.070.356	2.104.441.969	
RS. 31/12		184.599.306			
TESORO		P.DEF.	125.908.435	10.378.462.480	10.371.403.371
		PAGATO	17.309.698	8.320.726.551	8.338.036.249
		RIM.PG.	43.730.816	109.902.621	
		TOTALE	61.040.514	8.430.629.172	8.338.036.249
	EC/M.SP.	64.867.921	1.947.833.308	2.033.367.122	
	RS. 31/12	153.633.437			
	RAGIONERIA GENERALE DELLO STATO	P.DEF.		65.000.000	65.000.000
		PAGATO		32.500.000	32.500.000
		RIM.PG.		17.822.713	
		TOTALE		50.322.713	32.500.000
EC/M.SP.			14.677.287	32.500.000	
RS. 31/12		17.822.713			
POLITICHE FISCALI		P.DEF.		1.625.500.000	1.625.500.000
		PAGATO		1.600.940.245	1.600.940.245
		RIM.PG.			
		TOTALE		1.600.940.245	1.600.940.245
	EC/M.SP.		24.559.755	24.559.755	
	RS. 31/12				
	SERVIZIO PER LA GESTIONE DELLE SPESE RESIDUALI	P.DEF.	75.783.599	296.625	20.214.339
		PAGATO	6.037.180	162.067	6.199.247
		RIM.PG.	13.008.605	134.552	
		TOTALE	19.045.784	296.619	6.199.247
EC/M.SP.		56.737.814	6	14.015.092	
RS. 31/12		13.143.156			
9. ISTRUZIONE		P.DEF.	80.582.897	30.987.000	78.594.500
		PAGATO	40.255.055		40.255.055
		RIM.PG.	40.327.842		
		TOTALE	80.582.897		40.255.055
	EC/M.SP.		30.987.000	38.339.445	
	RS. 31/12	40.327.842			

P.DEF=PREVISIONI DEFINITIVE PAGATO=SOMME PAGATE, RIM.PG.=SOMME RIMASTE DA PAGARE

(in euro)

EC/M.SP.=ECONOMIA/MAGG.SPESE, RS.31/12=RESIDUI DI FINE ESERCIZIO

2005		RIASSUNTO PER FUNZIONI OBIETTIVO DEL CONTO CONSUNTIVO		
		MINISTERO DELL'ECONOMIA E DELLE FINANZE		
FUNZIONE OBIETTIVO/CENTRO DI RESPONSABILITA'		RESIDUI	COMPETENZA	CASSA
TESORO	P. DEF.	80.582.897	30.987.000	78.594.500
	PAGATO	40.255.055		40.255.055
	RIM.PG.	40.327.842		
	TOTALE	80.582.897		40.255.055
	EC/M.SP.		30.987.000	38.339.445
10. PROTEZIONE SOCIALE	RS. 31/12	40.327.842		
	P. DEF.	1.698.071.758	10.053.433.188	10.209.722.775
	PAGATO	1.318.258.406	6.861.482.695	8.179.741.101
	RIM.PG.	101.416.891	1.398.170.567	
	TOTALE	1.419.675.297	8.259.653.262	8.179.741.101
GABINETTO E UFFICI DI DIRETTA COLLABORAZIONE ALL'OPERA DEL MINISTRO	EC/M.SP.	278.396.461	1.793.779.926	2.029.981.674
	RS. 31/12	1.499.587.458		
	P. DEF.		117.520	117.520
	PAGATO		116.844	116.844
	RIM.PG.		675	
AMMINISTRAZIONE GENERALE DEL PERSONALE E DEI SERVIZI	TOTALE		117.520	116.844
	EC/M.SP.			676
	RS. 31/12	675		
	P. DEF.	44.903.880	1.412.322.829	1.421.194.038
	PAGATO	24.562.011	1.126.528.631	1.151.090.643
TESORO	RIM.PG.	18.138.450	40.746.003	
	TOTALE	42.700.462	1.167.274.635	1.151.090.643
	EC/M.SP.	2.203.418	245.048.194	270.103.395
	RS. 31/12	58.884.454		
	P. DEF.	1.269.931.153	8.387.863.563	8.475.075.526
TESORO	PAGATO	1.159.452.198	5.658.811.631	6.818.263.828
	RIM.PG.	67.471.621	1.238.609.823	
	TOTALE	1.226.923.819	6.897.421.454	6.818.263.828
	EC/M.SP.	43.007.335	1.490.442.109	1.656.811.658
	RS. 31/12	1.306.081.445		
RAGIONERIA GENERALE DELLO STATO	P. DEF.	372.417.070	178.350.965	228.350.965
	PAGATO	124.052.947	11.254.254	135.307.201
	RIM.PG.	15.493.707	108.839.141	
	TOTALE	139.546.654	120.093.395	135.307.201
	EC/M.SP.	232.870.416	58.257.570	93.043.764
POLITICHE FISCALI	RS. 31/12	124.332.848		
	P. DEF.	300.000	300.000	300.000
	PAGATO			
	RIM.PG.	300.000	300.000	
	TOTALE	300.000	300.000	
POLITICHE FISCALI	EC/M.SP.			300.000
	RS. 31/12	600.000		

P. DEF.=PREVISIONI DEFINITIVE PAGATO=SOMME PAGATE, RIM.PG.=SOMME RIMASTE DA PAGARE

(in euro)

EC/M.SP.=ECONOMIA/MAGG.SPESE, RS.31/12=RESIDUI DI FINE ESERCIZIO

2005		RIASSUNTO PER FUNZIONI OBIETTIVO DEL CONTO CONSUNTIVO		
		MINISTERO DELL'ECONOMIA E DELLE FINANZE		
FUNZIONE OBIETTIVO/CENTRO DI RESPONSABILITA'		RESIDUI	COMPETENZA	CASSA
GUARDIA DI FINANZA	P. DEF.		64.423.514	64.423.514
	PAGATO		64.423.513	64.423.513
	RIM. PG.			
	TOTALE		64.423.513	64.423.513
	EC/M. SP. RS. 31/12		1	1
SERVIZIO PER LA GESTIONE DELLE SPESE RESIDUALI	P. DEF.	10.519.655	10.054.797	20.261.212
	PAGATO	10.191.250	347.821	10.539.071
	RIM. PG.	13.113	9.674.924	
	TOTALE	10.204.362	10.022.745	10.539.071
	EC/M. SP. RS. 31/12	315.293 9.688.036	32.052	9.722.141
TOTALE GENERALE	P. DEF.	56.355.378.820	488.884.720.693	505.487.351.262
	PAGATO	22.353.060.649	411.541.867.813	433.894.928.463
	RIM. PG.	27.837.621.473	27.879.267.174	
	TOTALE	50.190.682.123	439.421.134.987	433.894.928.463
	EC/M. SP. RS. 31/12	6.164.696.697 55.716.888.647	49.463.585.705	71.592.422.799

P. DEF.=PREVISIONI DEFINITIVE PAGATO=SOMME PAGATE, RIM. PG.=SOMME RIMASTE DA PAGARE
 EC/M. SP.=ECONOMIA/MAGG. SPESE, RS. 31/12=RESIDUI DI FINE ESERCIZIO

(in euro)

MINISTERO: **Amministrazione autonoma dei monopoli di Stato**
SPESE PER STIPENDI, RETRIBUZIONI ED ALTRI ASSEGNI FISSI
AL PERSONALE IN SERVIZIO

CAPITOLO: 101,117-art.1 e 118 art.1

	Personale in servizio al 31.12.2004	Personale in servizio al 31.12.2005	Competenza				Somme pagate		
			Previsioni iniziali	Variazioni	Previsioni definitive	Impegni	Competenza	Residui	Totale
Dirigenti I fascia	5	5	695	0	695	587	587	0	587
Dirigenti II fascia	25	31	2.428	31	2.459	2.052	2.052	0	2.052
Livelli	1.362	1.340	54.276	571	54.847	45.877	45.877	4	45.881
TOTALE	1.392	1.376	57.399	602	58.001	48.516	48.516	4	48.520
di cui:									
Ritenute erariali			6.144	41	6.185	5.932	5.932	0	5.932
Ritenute prev./ assist.			4.613	31	4.644	3.651	3.651	0	3.651
Oneri riflessi			15.847	141	15.988	12.587	12.587	0	12.587

N.B.: importi in migliaia di euro

Wfo

Wfo

ALLEGATO 2

MINISTERO: Amministrazione autonoma dei monopoli di Stato

**SPESE PER IL PERSONALE IN SERVIZIO
RETRIBUZIONI ACCESSORIE**

CAPITOLI: 104, 107, 108, 109, 116, 117 art.2, 118 art.2, 119 e 120

	Personale in servizio al 31.12.2004	Personale in servizio al 31.12.2005	Competenza				Somme pagate		
			Previsioni iniziali	Variazioni	Previsioni definitive	Impegni	Competenza	Residui	Totale
Dirig. Gen./ equip.	5	5	924	337	1.261	1.178	570	331	901
Dirigenti	25	31	1.153	420	1.573	1.471	712	412	1.124
Livelli	1.362	1.340	13.720	4.999	18.719	17.495	8.470	4.907	13.377
TOTALE	1.392	1.376	15.797	5.756	21.553	20.144	9.752	5.650	15.402
			1.876	648	2.525	2.620	1.284	744	2.028
di cui:			1.129	398	1.527	1.427	700	396	1.096
Ritenute erariali			3.387	1.386	4.773	4.461	2.064	1.297	3.361
Ritenute prev./ assist.									
Oneri riflessi									

N.B.: importi in migliaia di euro



APPENDICE N. 1

**al conto consuntivo del Ministero dell'economia e delle finanze
per l'anno finanziario 2005**

(Articolo 9 del regio decreto 8 dicembre 1927, n. 2258, convertito nella legge 6 dicembre 1928, n. 3474)

RENDICONTO

DELL'AMMINISTRAZIONE DEI MONOPOLI DI STATO

NOTA PRELIMINARE

Il bilancio dell'Amministrazione Autonoma dei Monopoli di Stato per l'anno 2005 (appendice 1 alla tabella n.2 – Stato di previsione del Ministero dell'Economia e delle Finanze), è stato approvato con legge 30 dicembre 2004, nr. 312.

Il nuovo assetto organizzativo dell'Amministrazione Autonoma dei Monopoli di Stato (Regolamento di Organizzazione), di cui al D.P.R. n.385/2003, è divenuto operativo a partire dal 12 settembre 2005.

Con D. Direttoriale del 20 settembre 2005, n.12 sono state determinate le competenze funzionali e territoriali degli Uffici Regionali dell'A.A.M.S. (ex Ispettorati Compartimentali).

Alla luce delle recenti evoluzioni normative in materia di giochi, scommesse e concorsi pronostici, l'AMMINISTRAZIONE AUTONOMA DEI MONOPOLI DI STATO, pur mantenendo alcune delle tradizionali competenze sui prodotti derivanti dalla lavorazione del tabacco, ha caratterizzato la sua strategia operativa al perseguimento dei seguenti obiettivi:

- Promozione pubblicitaria.
- Ottimizzazione del gettito erariale di competenza;
- Razionalizzazione del quadro normativo dell'intero settore dei giochi;
- Espansione del mercato dei giochi legali per contrastare ogni fenomeno illegale a garanzia della tutela dei giocatori, secondo principi di equità e trasparenza ;
- Diffusione di un ambiente tecnologicamente avanzato;

Le disposizioni normative intervenute nell'anno 2005 sono:

- a) il D.M. 1 Marzo 2005 con il quale è stata avviata la raccolta del gioco sulla sorte dell'estratto determinato;
- b) il D. Dirett. 15 Aprile 2005 con il quale è stata introdotta l'undicesima ruota denominata "ruota nazionale" a partire dal 2 Maggio 2005;
- c) la raccolta telefonica del gioco del lotto è stata sospesa, su tutto il territorio nazionale, a decorrere dal 4 luglio 2005;
- d) in via sperimentale, a decorrere dall'estrazione successiva al 18 giugno 2005 è stata istituita la terza estrazione settimanale, divenuta definitiva a decorrere dall'estrazione successiva al 22 ottobre 2005;
- e) il D. M. 26 Gennaio 2005 ha dettato nuove disposizioni in materia di apertura delle ricevitorie del lotto all'interno delle Rivendite speciali ubicate presso le Sale Bingo, centri commerciali ed ipermercati;

- f) il D. Dirett. del 9 marzo 2005 n.95 ha apportato modifiche all'art.3, comma 1 del D. Dirett. dell'8 aprile 2004, n.515 concernente i termini di versamento del PREU sugli apparecchi da intrattenimento:

Nel 2005 l'A.A.M.S. ha avviato un percorso pluriennale che condurrà ad un adeguato bilanciamento del portafoglio giochi nel suo complesso attraverso i seguenti interventi:

- 1._ Regolazione e controllo del comparto del gioco pubblico quale fattore di promozione e sviluppo dell'integrazione sociale e della comunicazione;
- 2._ Applicazione di un nuovo modello di business dei giochi, da estendere gradualmente all'intero comparto;
- 3- Perseguimento di obiettivi di pubblico interesse, tra i quali tutela del diritto alla salute pubblica, mediante la determinazione di un prezzo minimo di vendita;
- 4._ Introduzione di nuove modalità di gioco del Bingo basate sulla telematica e sulla creazione di un'unica sala virtuale nazionale o di circuito (Bingo interconnesso);
- 5._ Rilancio del settore delle Lotterie sulla base della convenzione stipulata con il Consorzio Lotterie Nazionali;
- 6_ Crescita del settore scommesse, anche mediante le giocate on-line.

Inoltre l'A.A.M.S. ha continuato a svolgere le attività di seguito elencate:

- concessione delle rivendite tabacchi lavorati e dei punti di raccolta del gioco del lotto automatizzato;
- iscrizione nella tariffa di vendita al pubblico dei tabacchi lavorati e dei fiammiferi;
- contenzioso penale tributario in materia di contrabbando delle sigarette;
- controllo della conformità dei prodotti da fumo alla normativa nazionale e comunitaria;
- vigilanza e controllo fiscale dell'imposta di consumo e dell'IVA per la vendita dei tabacchi lavorati;
- rilascio ai concessionari del nulla osta per la messa in esercizio relativamente agli apparecchi di cui all'art.110, comma 6, del T.U.L.P.S..

La progressiva estensione della rete telematica di raccolta ed la crescita degli apparecchi installati nonché l'incremento dei punti di vendita hanno dimostrato nell'anno 2005 le grandi potenzialità degli apparecchi da divertimento ed intrattenimento.

Tale sviluppo è stato, tra l'altro, favorito dal progressivo perfezionamento delle strutture organizzative attivate dagli operatori ai quali è affidata in concessione la gestione telematica del gioco.

L'intensificarsi delle iniziative di prevenzione e contrasto al gioco illegale ed irregolare ha permesso di reprimere, tempestivamente, numerosi tentativi di intromissione o manomissione della rete telematica e degli apparecchi di gioco, tutelando i giocatori, i livelli di raccolta conseguiti dagli operatori legali e le connesse entrate erariali.

Nel segmento di apparecchi con vincite in denaro, l'AAMS ha avviato il progetto "Bollino New" in modo da garantire una "certificazione di qualità" dell'offerta del gioco.

Il documento contabile rispecchia la struttura del bilancio introdotta dalla Legge 94/97 ed è articolato, sia per l'entrata che per la spesa, in unità previsionali di base facenti capo ad un unico centro di responsabilità.

In esso viene posto in evidenza il risultato conseguito nell'esercizio 2005

Si espongono nel prospetto che segue i dati riassuntivi del conto consuntivo, ivi compresi quelli delle gestioni speciali ed autonome:

GESTIONE DELLA COMPETENZA
(in migliaia di Euro)

	Previsioni Definitive 2005	Accertamenti Impegni	Differenze
ENTRATE			
Unità previsionali di parte corrente	1.137.808,4	598.256,7	-539.551,7
Unità previsionali di parte capitale	13.000,00	13.369,3	+ 369,3
Accensione prestiti	---	---	---
Gestioni speciali ed autonome	10.455.671,3	8.795.198,9	-1.660.472,4
Totale Entrate	11.606.479,7	9.406.824,9	-2.199.654,8
SPESE			
Unità previsionali di parte corrente	1.103.283,4	457.788,6	- 645.494,8
Unità previsionali di parte capitale	47.525,0	47.525,0	-----
Rimborso prestiti	-----	-----	-----
Avanzo di gestione	---	106.312,4	+ 106.312,4
Gestioni speciali ed autonome	10.455.671,3	8.795.198,9	-1.660.472,4
Totale Spese	11.606.479,7	9.406.824,9	-2.199.654,8

Le risorse finanziarie gestite nel 2005 sul bilancio autonomo dell'Amministrazione (al netto delle gestioni speciali) che hanno consentito la copertura delle relative spese, sono ripartite nella tabella che segue:

ENTRATE PROPRIE DELL'AMMINISTRAZIONE
(in migliaia di Euro)

ACCERTAMENTI	
Concessioni, rivendite e ricevitorie	75.477,6
Concessione Rete Telematica	37.388,6
Fitti attivi	700,0
Rimborso spese gestione lotto, lotterie e bingo	98.042,1
Proventi diversi e canoni di sale estratto	19.028,1
TOTALE	230.636,4

ENTRATE DELLO STATO

Nel corso del 2005 il gettito erariale derivante dall'imposta di consumo sui tabacchi di milioni di Euro 9.004,9 (compresi milioni 238,5 affluiti direttamente alla Regione Sardegna) ha registrato un aumento di 280,5 milioni rispetto all'accertamento del 2004 (3,21%).

Anche l'IVA sui tabacchi lavorati accertata in 2.600,2 milioni di Euro ha registrato un aumento rispetto all'accertamento dell'anno precedente (+ 43,8 milioni pari al 1,71 %).

L'incremento deriva da diversi fattori tra cui quello relativo alla rideterminazione dei prezzi di vendita al pubblico delle sigarette.

DESCRIZIONE	ACCERTAMENTI (in migliaia di Euro)
Entrate dello Stato	
- Imposta sul consumo Tabacco ecc. (cap. 1601) dello Stato di previsione entrata dello Stato)	9.004.917,9
- Imposta sul valore aggiunto (cap. 1203).....	2.600.219,8
TOTALE ENTRATE DELLO STATO	11.605.137,70

Inoltre al bilancio dell'A.A.M.S. affluiscono le entrate relative alla gestione dei giochi (lotterie e bingo), dei concorsi pronostici e delle scommesse, per le quali dopo aver effettuato i dovuti controlli, si eseguono i versamenti per la parte erariale ai capitoli di entrata del Bilancio dello Stato.

GESTIONE DEI RESIDUI

Al 31/12/2005 i residui passivi dei precedenti esercizi (milioni 1.102,3 euro iniziali) risultano rideterminati in milioni di Euro 113,3

AVANZO FINANZIARIO

Il risultato di gestione, come si evince dal documento contabile, è di migliaia di € 106.312,4

Il conseguimento dell'indicato risultato deriva, per 17.980,9 migliaia di euro, dalla eliminazione dei residui perenti e dei fondi conservati (L. 246/2002).

AMMINISTRAZIONE AUTONOMA DEI MONOPOLI DI STATO RENDICONTO GENERALE PER L'ESERCIZIO FINANZIARIO 2005 CONTO DI CASSA ALLA CHIUSURA DELL'ANNO 2005

Credito verso la Tesoreria all'1/1/2005		126.156.517,11
Entrate versate dalle sezioni di tesoreria Provinciale:		
-accreditate nel periodo gennaio/dicembre	555.868.799,61	
-rimaste da accreditare	=====	
		555.868.799,61
		682.025.316,72
Spese pagate dalle Sezioni di Tesoreria Provinciale nel periodo di gennaio/settembre		
-addebitate nello stesso esercizio sul C/C n.20050	264.939.843,78	
-rimaste da addebitare	265.301.192,96	
		530.241.036,74
Credito verso la Tesoreria al 31/12/2005		151.784.279,98
corrispondente alla differenza tra i residui attivi di € 169.130.840,13 ed i residui passivi di € 320.915.119,99.		

GESTIONI SPECIALI

Le gestioni speciali iscritte nel bilancio dell'Amministrazione comprendono quella del Dopolavoro, prevista dalla legge 217 del 1971, quella per il servizio delle Lotterie Nazionali, trasferito ai Monopoli con legge 357 del 1988, quella per il servizio delle Lotterie ad estrazione istantanea (Legge 62/90), quella del servizio del Lotto (Leggi 528/82 e 85/90) e quella del Servizio

Bingo (Direttiva Ministeriale del 12 settembre 2000); esse pareggiano nell'importo complessivo di migliaia di € 8.795.198,9 (88,9 migliaia di euro relativi alla gestione del dopolavoro, 1.549.815,7 migliaia di euro riferiti alle Lotterie, 6.872.898,7 migliaia di euro riferiti al Lotto e 372.395,6 migliaia di euro riferiti al Bingo.

Con riferimento alle entrate derivanti dai giochi, nell'ambito delle gestioni speciali, un forte incremento si è registrato per le Lotterie Istantanee che rispetto all'introito dello scorso anno hanno avuto un incremento di milioni di € 965.5 pari al 183% e per il Bingo di milioni di € 22 pari al 6,26%.

Ciò ha comportato anche maggiori entrate rispetto alle previsioni formulate nel 2005 con la conseguente registrazione di eccedenze di spesa da sanare legislativamente.

Tale fenomeno già registrato nel precedente esercizio è dovuto alla impossibilità di apportare le opportune variazioni nei tempi consentiti (perfezionamento della variazione entro il 31 dicembre) anche nella considerazione che i tempi di conoscenza delle entrate slittano di qualche mese rispetto alla chiusura dell'esercizio.

L'assegnazione del Tesoro per la gestione del Servizio Lotto, nell'anno 2005 è stata di 6.872.274,9 migliaia di euro: ciò ha permesso all'Amministrazione di effettuare i versamenti per regolazioni contabili al capitolo 1801 - capo V dell'entrata del Bilancio dello Stato ed a far fronte alle vincite eccezionalmente numerose tramite l'anticipazione dei fondi al concessionario Lottomatica.

Nell'anno 2005 la concessionaria Lottomatica ha versato direttamente i proventi relativi al Gioco del Lotto al capitolo 1801 di entrata del bilancio dello Stato.

Il gioco del Lotto ha assicurato all'Erario utili per 2.424,7 milioni di Euro rispetto ai 4.919,1 milioni di Euro dell'anno precedente con un decremento pari al 50,70% caratterizzato, in particolare, dal minor numero delle giocate.

ALLEGATI AL PERSONALE

In applicazione di quanto previsto dall'art. 60 del decreto legislativo 30 marzo 2001, n. 165, vengono riportati negli allegati n. 1 e 2 gli emolumenti corrisposti al personale nell'esercizio finanziario 2005.

In tali allegati sono evidenziate per le competenze fisse ed accessorie, distinte per categorie di personale, le pertinenti previsioni definitive ed i corrispondenti impegni, nonché le correlative quote di ritenute.

Allegato tecnico per capitoli

CONTO CONSUNTIVO

PER L'ESERCIZIO FINANZIARIO 2005

AMMINISTRAZIONE DEI MONOPOLI DI STATO

LEGENDA VALIDA PER L'ENTRATA:

INIZ. = RESIDUI 1 GENNAIO - PREVISIONI DI COMPETENZA E DI CASSA, VARIAZ. = VARIAZIONI DEFIN. = PREVISIONI
VERSATO = SOMME RISCOSE E VERSATE, DA VERS. = SOMME RISCOSE RIMASTE DA VERSARE, DA RISC. = SOMME RIMASTE DA
TOTALE = PER RSSOMMA DEI RESIDUI ANNI PRECEDENTI, PER CP ACCERTAMENTI, MG/MNE = MAGGIORI O MINORI ENTRATE
L.ASS = LEGGE DI ASSESTAMENTO, RS31/12 = RESIDUI DI FINE ESERCIZIO DMT = DECRETO MINISTERO DEL TESORO
DMC = DECRETO MINISTERO COMPETENTE

LEGENDA VALIDA PER LA SPESA:

INIZ. = PREVISIONI INIZIALI VARIAZ = VARIAZIONI P.DEF = PREVISIONI DEFINITIVE PAGATO = SOMME PAGATE
RIM.PG. = SOMME RIMASTE DA PAGARE EC/MSP = ECONOMIE/MAGG. SPESE RS31/12 = RESIDUI DI FINE ESERCIZIO
DMT = DECRETO MINISTRO DEL TESORO DMC = DECRETO MINISTRO COMPETENTE L.ASS. = LEGGE DI ASSESTAMENTO

2005		ENTRATA - CONSUNTIVO PER CAPITOLI			
		AMMINISTRAZIONE DEI MONOPOLI DI STATO		1 - MONOPOLI	
UNITA' PREVISIONALE/CAPITOLO		RESIDUI	COMPETENZA	CASSA	
NUMERO	DENOMINAZIONE				
	1 - MONOPOLI				
	1.1 TITOLO I - ENTRATE CORRENTI				
1.1.1	Proventi diversi				
0131	CANONI PER IL SALE ESTRATTO O PRODOTTO (02.03.02)	INIZ.	2.950.000,00		2.500.000,00
		VARIAZ.			
		DEFIN.	2.950.000,00		2.500.000,00
		VERSATO	2.053.894,97		2.053.894,97
		DA VERS	203.405,37		
		DA RISC			
		TOTALE	2.257.300,34		2.053.894,97
		MG/MNE	692.699,66		446.105,03
		RS31/12	203.405,37		
0160	PROVENTI DERIVANTI DALLA FORNITURA DI TASSELLI FISCALI AI PRODUTTORI ESTERI E NAZIONALI DI TABACCHI LAVORATI (02.03.02)	INIZ.	1.097.322,20	15.000.000,00	15.000.000,00
		VARIAZ.			
		DEFIN.	1.097.322,20	15.000.000,00	15.000.000,00
		VERSATO	1.097.322,20	8.964.779,58	10.062.101,78
		DA VERS		2.918.329,76	
		DA RISC			
		TOTALE	1.097.322,20	11.883.109,34	10.062.101,78
		MG/MNE		3.116.890,66	4.937.898,22
		RS31/12	2.918.329,76		
0161	PROVENTI DIVERSI E RECUPERO FONDI (01.03.02)	INIZ.	1.183.399,02	6.000.000,00	6.000.000,00
		VARIAZ.			
		DEFIN.	1.183.399,02	6.000.000,00	6.000.000,00
		VERSATO	724.971,86	4.208.739,05	4.933.710,91
		DA VERS		560.858,35	
		DA RISC	458.427,16		
		TOTALE	1.183.399,02	4.769.597,40	4.933.710,91
		MG/MNE		1.230.402,60	1.066.289,09
		RS31/12	1.019.285,51		
0162	PROVENTI RELATIVI AI CANONI DI CONCESSIONE PER LA GESTIONE DELLA RETE TELEMATICA RELATIVA AGLI APPARECCHI DA DIVERTIMENTO ED INTRATTENIMENTO (01.03.02)	INIZ.		41.000.000,00	41.000.000,00
		VARIAZ.			
		DEFIN.		41.000.000,00	41.000.000,00
		VERSATO		26.898.244,35	26.898.244,35
		DA VERS			
		DA RISC		10.490.367,44	
		TOTALE		37.388.611,79	26.898.244,35
		MG/MNE		3.611.388,21	14.101.755,65
		RS31/12	10.490.367,44		

ENTRATA - CONSUNTIVO PER CAPITOLI					
2005	AMMINISTRAZIONE DEI MONOPOLI DI STATO		1 - MONOPOLI		
UNITA' PREVISIONALE/CAPITOLO			RESIDUI	COMPETENZA	CASSA
NUMERO	DENOMINAZIONE				
0163	PROVENTI RELATIVI ALLE CONCESSIONI ALLE RIVENDITE DEI GENERI DI MONOPOLIO ED ALLE RICEVITORIE DEL LOTTO. (01.03.02)	INIZ.	31.762.836,43	66.000.000,00	75.000.000,00
		VARIAZ.			15.000.000,00
		DEFIN.	31.762.836,43	66.000.000,00	90.000.000,00
		VERSATO	31.762.836,43	40.742.284,30	72.505.120,73
		DA VERS		34.735.321,35	
		DA RISC			
		TOTALE	31.762.836,43	75.477.605,65	72.505.120,73
		MG/MNE		+9.477.605,65	17.494.879,27
	RS31/12	34.735.321,35			
0164	VERSAMENTO DA PARTE DI TERZI CONTRAENTI CON L'AMMINISTRAZIONE DELLE SOMME RISCOSE PER SPESE DI COPIA, STAMPA, CARTA BOLLATA, REGISTRAZIONE E VARIE, INERENTI ALLA STIPULA DI CONTRATTI (01.03.02)	INIZ.	53.852,42	300.000,00	300.000,00
		VARIAZ.			
		DEFIN.	53.852,42	300.000,00	300.000,00
		VERSATO	53.852,42	66.834,61	120.687,03
		DA VERS		51.301,40	
		DA RISC			
		TOTALE	53.852,42	118.136,01	120.687,03
		MG/MNE		181.863,99	179.312,97
	RS31/12	51.301,40			
0165	ENTRATE DERIVANTI DALLA RIASSEGNAZIONE DELLE SOMME RELATIVE AI COMPENSI PER INCARICHI AI DIRIGENTI DI PRIMA FASCIA (01.03.02) (NUOVA ISTITUZIONE)	INIZ.			
		VARIAZ.		574.712,00	574.712,00
		DEFIN.		574.712,00	574.712,00
		VERSATO		574.713,00	574.713,00
		DA VERS			
		DA RISC			
		TOTALE		574.713,00	574.713,00
		MG/MNE		+1,00	+1,00
	RS31/12				
VARIAZIONI: CAPITOLO 0163: L.ASS. 233 2005 (CS 15.000.000,00) CAPITOLO 0165: L.ASS. 233 2005 (CP CS 574.712,00)					

ENTRATA - CONSUNTIVO PER CAPITOLI					
2005	AMMINISTRAZIONE DEI MONOPOLI DI STATO			1 - MONOPOLI	
UNITA' PREVISIONALE/CAPITOLO			RESIDUI	COMPETENZA	CASSA
NUMERO	DENOMINAZIONE				
0178	RIMBORSO DALL'ISTITUTO NAZIONALE DELLA PREVIDENZA SOCIALE DELL'IMPORTO DELLE PENSIONI ANTICIPATE AL PERSONALE SALARIATO (04.03.02)	INIZ. VARIAZ. DEFIN. VERSATO DA VERS DA RISC TOTALE MG/MNE RS31/12		40.000.000,00 40.000.000,00 25.588.244,93 25.588.244,93 14.411.755,07	40.000.000,00 40.000.000,00 25.588.244,93 25.588.244,93 14.411.755,07
0182	ECONOMIE NEI RESIDUI PASSIVI E MAGGIORI ACCERTAMENTI NEI RESIDUI ATTIVI DEI PRECEDENTI ESERCIZI FINANZIARI (05.03.02) (PER MEMORIA)	INIZ. VARIAZ. DEFIN. VERSATO DA VERS DA RISC TOTALE MG/MNE RS31/12	14.271.352,78 14.271.352,78 14.271.352,78 14.271.352,78 13.772.315,94 14.271.352,78 13.772.315,94	4.208.606,62 13.772.315,94 17.980.922,56 +17.980.922,56	14.271.353,00 14.271.353,00 18.479.959,40 18.479.959,40 +4.208.606,40
1.1.2	Sovvenzioni				
0167	SOVVENZIONE DEL TESORO PER IL REIMPIEGO DELLE ECONOMIE DA DESTINARSI AL FONDO GENERALE PER L'EROGAZIONE DEL TRATTAMENTO ACCESSORIO (02.03.02) (NUOVA ISTITUZIONE)	INIZ. VARIAZ. DEFIN. VERSATO DA VERS DA RISC TOTALE MG/MNE RS31/12		82.168,00 82.168,00 82.168,00	82.168,00 82.168,00 82.168,00
VARIAZIONI: CAPITOLO 0182: L.ASS. 233 2005 (CS 14.271.353,00) CAPITOLO 0167: DMT 115190 2005 (CP CS 82.168,00)					

2005		ENTRATA - CONSUNTIVO PER CAPITOLI			
		AMMINISTRAZIONE DEI MONOPOLI DI STATO	1 - MONOPOLI		
UNITA' PREVISIONALE/CAPITOLO		RESIDUI	COMPETENZA	CASSA	
NUMERO	DENOMINAZIONE				
0169	SOMME CORRISPOSTE DAL TESORO PER L'AMMORTAMENTO DELLE ANTICIPAZIONI CONCESSE DALLA CASSA DEPOSITI E PRESTITI A COPERTURA DEI DISAVANZI DI GESTIONE (02.03.02) (SOPPRESSO)	INIZ. VARIAZ. DEFIN. VERSATO DA VERS DA RISC TOTALE MG/MNE RS31/12		12.742.384,00 -12.742.384,00	12.742.384,00 -12.742.384,00
0170	CONTRIBUTO DA PARTE DEL MINISTERO DELL'ECONOMIA E DELLE FINANZE PER IL SOSTENIMENTO DELLE SPESE RELATIVE AGLI APPARECCHI DA INTRATTENIMENTO E DIVERTIMENTO. (02.03.02) (NUOVA ISTITUZIONE)	INIZ. VARIAZ. DEFIN. VERSATO DA VERS DA RISC TOTALE MG/MNE RS31/12		10.000.000,00 10.000.000,00 20.000.000,00 20.000.000,00 +10.000.000,00	10.000.000,00 10.000.000,00 20.000.000,00 20.000.000,00 +10.000.000,00
0171	SOVVENZIONE DEL MINISTERO DELL'ECONOMIA A PAREGGIO DEL DISAVANZO FINANZIARIO (02.03.02) (PER MEMORIA)	INIZ. VARIAZ. DEFIN. VERSATO DA VERS DA RISC TOTALE MG/MNE RS31/12			
VARIAZIONI: CAPITOLO 0169: L.ASS. 233 2005 (CP CS -12.742.384,00) CAPITOLO 0170: L.ASS. 233 2005 (CP CS 10.000.000,00)					

ENTRATA - CONSUNTIVO PER CAPITOLI					
2005	AMMINISTRAZIONE DEI MONOPOLI DI STATO		1 - MONOPOLI		
UNITA' PREVISIONALE/CAPITOLO		RESIDUI	COMPETENZA	CASSA	
NUMERO	DENOMINAZIONE				
0172	ASSEGNAZIONE DA PARTE DEL MINISTERO DELL'ECONOMIA E DELLE FINANZE CONNESSA ALLE RISCOSSIONI IN VIA DEFINITIVA CORRELABILI AD ATTIVITA' DI CONTROLLO FISCALE, ALLE MAGGIORI ENTRATE REALIZZATE CON LA VENDITA DEGLI IMMOBILI DELLO STATO ED AI RISPARMI DI SPESA PER INTERESSI, DA DESTINARE ALLA RETRIBUZIONE DEL PERSONALE NONCHE' AL POTENZIAMENTO DELL'AMMINISTRAZIONE ECONOMICA E FINANZIARIA (02.03.02) (NUOVA ISTITUZIONE)	INIZ. VARIAZ. DEFIN. VERSATO DA VERS DA RISC TOTALE MG/MNE RS31/12		5.900.000,00 5.900.000,00 5.900.000,00 5.900.000,00	5.900.000,00 5.900.000,00 5.900.000,00 5.900.000,00
1.1.3	Redditi e rimborsi				
0173	RIMBORSO DAL MINISTERO DELL'ECONOMIA DELLE SPESE SOSTENUTE DALL'AMMINISTRAZIONE DEI MONOPOLI DI STATO PER LE ATTIVITA' DI INTERESSE GENERALE RELATIVE AL CONTROLLO DELLE IMPOSTE SUI TABACCHI LAVORATI, ALLA GESTIONE DEI REPERTI DI CONTRABBANDO ED ALLA SALVAGUARDIA DELL'ECOSISTEMA NELLE SALINE DISMESSE (03.03.02)	INIZ. VARIAZ. DEFIN. VERSATO DA VERS DA RISC TOTALE MG/MNE RS31/12		18.850.677,00 18.850.677,00 18.850.677,00 18.850.677,00	18.850.677,00 18.850.677,00 18.850.677,00 18.850.677,00
0175	FITTO DI IMMOBILI DI PROPRIETA' DELL'AMMINISTRAZIONE (03.03.02)	INIZ. VARIAZ. DEFIN. VERSATO DA VERS DA RISC TOTALE MG/MNE RS31/12	155.047,82 155.047,82 155.047,82 155.047,82	105.000,00 105.000,00 344.514,48 425.477,69 769.992,17 +664.992,17	105.000,00 105.000,00 499.562,30 499.562,30 +394.562,30
VARIAZIONI: CAPITOLO 0172: DMT 102315 2005 (CP CS 5.900.000,00)					

		ENTRATA - CONSUNTIVO PER CAPITOLI			
2005		AMMINISTRAZIONE DEI MONOPOLI DI STATO		1 - MONOPOLI	
UNITA' PREVISIONALE/CAPITOLO		RESIDUI	COMPETENZA	CASSA	
NUMERO	DENOMINAZIONE				
0179	RIMBORSI DA PARTE DELL'E.T.I. DELLE SPESE SOSTENUTE PER SUO CONTO, NONCHE' PER I SERVIZI FORNITI ALLO STESSO ENTE (03.03.02)	INIZ.	3.560.941,84		1.939.112,00
		VARIAZ.			1.621.830,00
		DEFIN.	3.560.941,84		3.560.942,00
		VERSATO	3.560.941,96	650.375,15	4.211.317,11
		DA VERS		203.847,93	
		DA RISC		17.626,18	
		TOTALE	3.560.941,96	871.849,26	4.211.317,11
		MG/MNE	+0,12	+871.849,26	+650.375,11
		RS31/12	221.474,11		
		0180	RIMBORSO SPESE PER IL CONTROLLO DELLA GESTIONE DEL LOTTO (03.03.02)	INIZ.	
VARIAZ.					
DEFIN.				7.746.853,00	7.746.853,00
VERSATO					
DA VERS					
DA RISC				7.746.853,00	
TOTALE				7.746.853,00	
MG/MNE					7.746.853,00
RS31/12	7.746.853,00				
0186	RIMBORSO SPESE PER LA GESTIONE DELLE LOTTERIE NAZIONALI (03.03.02)			INIZ.	12.737.549,11
		VARIAZ.		17.800.000,00	22.000.000,00
		DEFIN.	12.737.549,11	25.500.000,00	30.000.000,00
		VERSATO	12.428.940,47	60.885,41	12.489.825,88
		DA VERS			
		DA RISC	308.608,64	30.851.846,09	
		TOTALE	12.737.549,11	30.912.731,50	12.489.825,88
		MG/MNE		+5.412.731,50	17.510.174,12
		RS31/12	31.160.454,73		
		VARIAZIONI: CAPITOLO 0179: L.ASS. 233 2005 (CS 1.621.830,00) CAPITOLO 0186: L.ASS. 233 2005 (CP 17.800.000,00 CS 22.000.000,00)			

ENTRATA - CONSUNTIVO PER CAPITOLI					
2005	AMMINISTRAZIONE DEI MONOPOLI DI STATO		1 - MONOPOLI		
UNITA' PREVISIONALE/CAPITOLO		RESIDUI	COMPETENZA	CASSA	
NUMERO	DENOMINAZIONE				
0187	COMPENSO PER IL CONTROLLORE CENTRALIZZATO DEL GIOCO DEL BINGO (03.03.02)		INIZ. 31.626.582,07	57.000.000,00	56.000.000,00
		VARIAZ.			19.000.000,00
		DEFIN.	31.626.582,07	57.000.000,00	75.000.000,00
		VERSATO	31.626.582,07	16.376.223,51	48.002.805,58
		DA VERS			
		DA RISC		43.006.320,67	
		TOTALE	31.626.582,07	59.382.544,18	48.002.805,58
		MG/MNE		+2.382.544,18	26.997.194,42
		RS31/12	43.006.320,67		
1.1.4	Giochi scommesse e concorsi pronostici				
0190	ENTRATE DERIVANTI DAI CONCORSI PRONOSTICI CONNESSI A MANIFESTAZIONI SPORTIVE ORGANIZZATE E SVOLTE SOTTO IL CONTROLLO DEL C.O.N.I. (01.03.02)		INIZ. 8.411.040,51	577.540.000,00	591.056.372,00
		VARIAZ.		-200.000.000,00	-205.105.331,00
		DEFIN.	8.411.040,51	377.540.000,00	385.951.041,00
		VERSATO	8.411.040,51	218.504.334,77	226.915.375,28
		DA VERS			
		DA RISC		8.700.602,95	
		TOTALE	8.411.040,51	227.204.937,72	226.915.375,28
		MG/MNE		150.335.062,28	159.035.665,72
		RS31/12	8.700.602,95		
0191	ENTRATE DERIVANTI DALLE SCOMMESSE DIVERSE DA QUELLE IPPICHE. (01.03.02)		INIZ. 513.699,48	158.059.000,00	158.059.000,00
		VARIAZ.			
		DEFIN.	513.699,48	158.059.000,00	158.059.000,00
		VERSATO	513.699,48	46.319.332,11	46.833.031,59
		DA VERS			
		DA RISC		639.339,04	
		TOTALE	513.699,48	46.958.671,15	46.833.031,59
		MG/MNE		111.100.328,85	111.225.968,41
		RS31/12	639.339,04		
VARIAZIONI: CAPITOLO 0187: L.ASS. 233 2005 (CS 19.000.000,00) CAPITOLO 0190: L.ASS. 233 2005 (CP -200.000.000,00 CS -205.105.331,00)					

ENTRATA - CONSUNTIVO PER CAPITOLI					
2005	AMMINISTRAZIONE DEI MONOPOLI DI STATO		1 - MONOPOLI		
UNITA' PREVISIONALE/CAPITOLO		RESIDUI	COMPETENZA	CASSA	
NUMERO	DENOMINAZIONE				
0192	ENTRATE DERIVANTI DALLE SCOMMESSE CONNESSE A MANIFESTAZIONI IPPICHE ORGANIZZATE E SVOLTE SOTTO IL CONTROLLO DELL' U.N.I.R.E. (01.03.02)	INIZ. VARIAZ. DEFIN. VERSATO DA VERS DA RISC TOTALE MG/MNE RS31/12		336.720.000,00 -31.820.000,00 304.900.000,00 2.280.173,84 1.039.991,17 3.320.165,01 301.579.834,99	320.700.000,00 -15.800.000,00 304.900.000,00 2.280.173,84 2.280.173,84 302.619.826,16
0193	ENTRATE DERIVANTI DALLA RIASSEGNAZIONE DEI PROVENTI RELATIVI ALLE SCOMMESSE DIVERSE DA QUELLE IPPICHE E SPORTIVE RISERVATE AL CONI PER GLI ADEMPIMENTI DI CUI ALL'ART. 16, COMMA 2, DELLA LEGGE N. 133 DEL 1999 (01.03.02)	INIZ. VARIAZ. DEFIN. VERSATO DA VERS DA RISC TOTALE MG/MNE RS31/12		300.000,00 300.000,00 300.000,00 300.000,00	300.000,00 300.000,00 300.000,00 300.000,00
0194	PRELEVAMENTO DAL FONDO SPECIALE DI RISERVA RELATIVO ALLE SCOMMESSE DIVERSE DA QUELLE IPPICHE. (02.03.02) (NUOVA ISTITUZIONE) (PER MEMORIA)	INIZ. VARIAZ. DEFIN. VERSATO DA VERS DA RISC TOTALE MG/MNE RS31/12			
VARIAZIONI: CAPITOLO 0192: L.ASS. 233 2005 (CP -31.820.000,00 CS -15.800.000,00) CAPITOLO 0193: DMT 17215 2005 (CP CS 300.000,00)					

ENTRATA - CONSUNTIVO PER CAPITOLI					
2005	AMMINISTRAZIONE DEI MONOPOLI DI STATO		1 - MONOPOLI		
UNITA' PREVISIONALE/CAPITOLO		RESIDUI	COMPETENZA	CASSA	
NUMERO	DENOMINAZIONE				
	1.2	TITOLO II - ENTRATE IN CONTO CAPITALE			
1.2.1	Ammortamento				
0506	SOMMA DA INTROITARE PER L'AMMORTAMENTO DI BENI PATRIMONIALI (07.03.02)		INIZ. 8.000.000,00	8.000.000,00	8.000.000,00
			VARIAZ.	5.000.000,00	
			DEFIN. 8.000.000,00	13.000.000,00	8.000.000,00
			VERSATO 8.000.000,00		8.000.000,00
			DA VERS		
			DA RISC	13.000.000,00	
			TOTALE 8.000.000,00	13.000.000,00	8.000.000,00
			MG/MNE		
			RS31/12 13.000.000,00		
1.2.2	Proventi e contributi				
0501	PROVENTI DELL'ALIENAZIONE DI IMMOBILI DELL'AMMINISTRAZIONE DEI MONOPOLI DI STATO (06.03.02) (PER MEMORIA)		INIZ.		
			VARIAZ.		
			DEFIN.		
			VERSATO	369.353,93	369.353,93
			DA VERS		
			DA RISC		
			TOTALE	369.353,93	369.353,93
			MG/MNE	+369.353,93	+369.353,93
			RS31/12		
	1.3	ACCENSIONE DI PRESTITI			
1.3.1	Ricavo anticipazioni				
0601	RICAVATO DELLE ANTICIPAZIONI EFFETTUATE DALLA CASSA DEPOSITIE PRESTITI, DA DESTINARE A COPERTURA DEL DISAVANZO DELLA GESTIONE (20.03.02) (PER MEMORIA)		INIZ.		
			VARIAZ.		
			DEFIN.		
			VERSATO		
			DA VERS		
			DA RISC		
			TOTALE		
			MG/MNE		
			RS31/12		
VARIAZIONI: CAPITOLO 0506: L.ASS. 233 2005 (CP 5.000.000,00)					

ENTRATA - CONSUNTIVO PER CAPITOLI					
2005		AMMINISTRAZIONE DEI MONOPOLI DI STATO		1 - MONOPOLI	
UNITA' PREVISIONALE/CAPITOLO			RESIDUI	COMPETENZA	CASSA
NUMERO	DENOMINAZIONE				
	1.4 GESTIONI SPECIALI ED AUTONOME				
1.4.1	Dopolavoro				
1001	CONTRIBUTO DELL'AMMINISTRAZIONE DEI MONOPOLI DI STATO, PROVENTI DERIVANTI DAL TESSERAMENTO ED ALTRE ENTRATE INERENTI ALLO SVOLGIMENTO DELLE ATTIVITA' DELL'UFFICIO CENTRALE E DELLE SEZIONI		INIZ.	23.593,57	101.587,00
			VARIAZ.		38.413,00
			DEFIN.	23.593,57	140.000,00
	(99.03.02)		VERSATO	23.593,57	63.476,65
			DA VERS		25.460,26
			DA RISC		
			TOTALE	23.593,57	88.936,91
			MG/MNE		51.063,09
			RS31/12	25.460,26	
1.4.2	Lotterie nazionali				
2001	PROVENTI DERIVANTI DALLA VENDITA DEI BIGLIETTI DELLE LOTTERIE NAZIONALI TRADIZIONALI; PROVENTI DIVERSI E RECUPERO FONDI.		INIZ.	64.594.966,01	83.300.000,00
			VARIAZ.		1.700.000,00
			DEFIN.	64.594.966,01	85.000.000,00
	(99.03.02)		VERSATO	64.593.758,19	4.649.487,96
			DA VERS	1.207,82	34.844.063,72
			DA RISC		15.388.330,30
			TOTALE	64.594.966,01	54.881.881,98
			MG/MNE		30.118.118,02
			RS31/12	50.233.601,84	
2002	PRELEVAMENTO DAL FONDO DI RISERVA RELATIVO AL SERVIZIO DELLE LOTTERIE NAZIONALI TRADIZIONALI.		INIZ.		1.936.450,00
			VARIAZ.		1.629.250,00
			DEFIN.		1.629.250,00
	(99.03.02)		VERSATO		1.932.750,00
			DA VERS		
			DA RISC		
			TOTALE		1.932.750,00
			MG/MNE		+303.500,00
			RS31/12		+303.500,00
VARIAZIONI: CAPITOLO 1001: L.ASS. 233 2005 (CP CS 38.413,00) CAPITOLO 2001: L.ASS. 233 2005 (CP 1.700.000,00 CS -28.300.000,00) CAPITOLO 2002: L.ASS. 233 2005 (CP 1.629.250,00 CS -307.200,00)					

ENTRATA - CONSUNTIVO PER CAPITOLI					
2005		AMMINISTRAZIONE DEI MONOPOLI DI STATO		1 - MONOPOLI	
UNITA' PREVISIONALE/CAPITOLO			RESIDUI	COMPETENZA	CASSA
NUMERO	DENOMINAZIONE				
2003	PROVENTI DERIVANTI DALLA VENDITA DEI BIGLIETTI DELLE LOTTERIE NAZIONALI AD ESTRAZIONE Istantanea. PROVENTI DIVERSI E RECUPERO FONDI (99.03.02)	INIZ. VARIAZ. DEFIN. VERSATO DA VERS DA RISC TOTALE MG/MNE RS31/12	347.623.918,67 347.623.918,67 347.293.469,85 330.448,82 347.623.918,67 1.106.455.584,21	300.000.000,00 900.000.000,00 1.200.000.000,00 386.875.867,64 52.422.614,79 1.053.702.520,60 1.493.001.003,03 +293.001.003,03	300.000.000,00 1.197.623.919,00 1.497.623.919,00 734.169.337,49 734.169.337,49 763.454.581,51
1.4.3	Lotto				
3001	ASSEGNAZIONI DEL TESORO PER LA GESTIONE DEL SERVIZIO DEL GIOCO DEL LOTTO AUTOMATIZZATO. PROVENTI DIVERSI E RECUPERO FONDI. (99.03.02)	INIZ. VARIAZ. DEFIN. VERSATO DA VERS DA RISC TOTALE MG/MNE RS31/12	 1.106.455.584,21	8.500.000.000,00 311.902.000,00 8.811.902.000,00 6.872.898.684,43 6.872.898.684,43 1.939.003.315,57	8.500.000.000,00 311.902.000,00 8.811.902.000,00 6.872.898.684,43 6.872.898.684,43 1.939.003.315,57
1.4.4	Altri giochi				
3010	VERSAMENTI DA PARTE DEL CONCESSIONARIO DELLA GESTIONE DEL GIOCO DEL "BINGO" DELLE SOMME CORRISPONDENTI ALLA QUOTA DI PRELIEVO ERARIALE ED AL COMPENSO DELL'AFFIDATARIO DEL CONTROLLO CENTRALIZZATO DEL GIOCO (99.03.02)	INIZ. VARIAZ. DEFIN. VERSATO DA VERS DA RISC TOTALE MG/MNE RS31/12	178.609.452,04 178.609.452,04 178.609.452,04 178.609.452,04 165.686.081,61	357.000.000,00 357.000.000,00 206.709.532,57 165.686.081,61 372.395.614,18 +15.395.614,18	351.625.000,00 118.113.000,00 469.738.000,00 385.318.984,61 385.318.984,61 84.419.015,39
VARIAZIONI: CAPITOLO 2003: L.ASS. 233 2005 (CP 900.000.000,00 CS 1.197.623.919,00) CAPITOLO 3001: L.ASS. 233 2005 (CP CS 311.902.000,00) CAPITOLO 3010: L.ASS. 233 2005 (CS 118.113.000,00)					

ENTRATA - CONSUNTIVO PER CAPITOLI					
2005	AMMINISTRAZIONE DEI MONOPOLI DI STATO		1 - MONOPOLI		
UNITA' PREVISIONALE/CAPITOLO		RESIDUI	COMPETENZA	CASSA	
NUMERO	DENOMINAZIONE				
	TOTALE CENTRO DI RESPONSABILITA'	INIZ.	704.225.553,97	10.596.115.501,00	10.649.962.435,00
		VARIAZ.		1.010.364.159,00	1.454.172.480,00
		DEFIN.	704.225.553,97	11.606.479.660,00	12.104.134.915,00
		VERSATO	703.126.861,65	7.916.392.010,86	8.619.518.872,51
		DA VERS	331.656,64	292.076.762,23	
		DA RISC	767.035,80	1.198.356.113,38	
		TOTALE	704.225.554,09	9.406.824.886,47	8.619.518.872,51
		MG/MNE	+0,12	2.199.654.773,53	3.484.616.042,49
		RS31/12	1.491.531.568,05		

TABELLA 02 APPENDICE 1

ROMA LI, 17 MAGGIO 2006

IL MINISTRO

F.TO BERLUSCONI

RICONOSCIUTO ESATTO E CONFORME ALLE SCRITTURE DELLA RAGIONERIA GENERALE DELLO
STATO

ROMA LI, 17 MAGGIO 2006

F.TO CANZIO

VISTO E RICONOSCIUTO REGOLARE, A TERMINI E NEI LIMITI DELLA DECISIONE DELLA CORTE
DEI CONTI IN SEZIONI RIUNITE DI PARI DATA

ROMA LI, 28 GIUGNO 2006

IL PRESIDENTE

F.TO STADERINI

2005		SPESA - CONSUNTIVO PER CAPITOLI			
		AMMINISTRAZIONE DEI MONOPOLI DI STATO	1 - MONOPOLI		
UNITA' PREVISIONALE/CAPITOLO		RESIDUI	COMPETENZA	CASSA	
NUMERO	DENOMINAZIONE				
	I - MONOPOLI				
	1.1 TITOLO I - SPESE CORRENTI				
1.1.1.0	FUNZIONAMENTO				
	Personale				
0101	STIPENDI ED ALTRI ASSEGNI FISSI AL PERSONALE AL NETTO DELL'IMPOSTA REGIONALE SULLE ATTIVITA' PRODUTTIVE E DEGLI ONERI SOCIALI A CARICO DELL'AMMINISTRAZIONE (01.01.00)	INIZ. 3.418,41 VARIAZ. P. DEF. 3.418,41 PAGATO 3.275,94 RIM. PG. 142,47 TOTALE 3.418,41 EC/MSP RS31/12 969,19	41.550.954,00 460.304,00 42.011.258,00 35.928.623,10 826,72 35.929.449,82 6.081.808,18	41.550.954,00 463.723,00 42.014.677,00 35.931.899,04	
0104	COMPENSI PER LAVORO STRAORDINARIO AL PERSONALE AL NETTO DELL'IMPOSTA REGIONALE SULLE ATTIVITA' PRODUTTIVE E DEGLI ONERI SOCIALI A CARICO DELL'AMMINISTRAZIONE (01.02.00)	INIZ. 2.074.863,24 VARIAZ. P. DEF. 2.074.863,24 PAGATO 1.332.138,04 RIM. PG. 742.725,20 TOTALE 2.074.863,24 EC/MSP RS31/12 1.695.568,17	3.000.000,00 3.000.000,00 1.980.290,76 952.842,97 2.933.133,73 66.866,27	2.991.842,00 1.826.222,00 4.818.064,00 3.312.428,80	1.505.635,20
0107	INDENNITA' E RIMBORSO SPESE DI TRASPORTO PER MISSIONI NEL TERRITORIO NAZIONALE. (02.00.00)	INIZ. 1.167,40 VARIAZ. P. DEF. 1.167,40 PAGATO 523,03 RIM. PG. 644,37 TOTALE 1.167,40 EC/MSP RS31/12 3.327,50	1.549.371,00 1.549.371,00 873.801,05 2.683,13 876.484,18 672.886,82	1.549.371,00 1.168,00 1.550.539,00 874.324,08	676.214,92
VARIAZIONI: CAPITOLO 0101: DMT 158114 2005 (CP CS 280.226,00) L.ASS. 233 2005 (CP 180.078,00 CS 183.497,00) CAPITOLO 0104: L.ASS. 233 2005 (CS 1.826.222,00) CAPITOLO 0107: L.ASS. 233 2005 (CS 1.168,00)					

2005		SPESA - CONSUNTIVO PER CAPITOLI			
		AMMINISTRAZIONE DEI MONOPOLI DI STATO		1 - MONOPOLI	
UNITA' PREVISIONALE/CAPITOLO		RESIDUI	COMPETENZA	CASSA	
NUMERO	DENOMINAZIONE				
0108	INDENNITA' E RIMBORSO SPESE DI TRASPORTO PER MISSIONI ALL'ESTERO (02.00.00)	INIZ.	3.731,93	309.874,00	309.874,00
		VARIAZ.			3.732,00
		P. DEF.	3.731,93	309.874,00	313.606,00
		PAGATO	3.647,24	56.649,95	60.297,19
		RIM. PG.	84,69	400,00	
		TOTALE	3.731,93	57.049,95	60.297,19
		EC/MSP RS31/12		252.824,05	253.308,81
0109	INDENNITA' E RIMBORSO SPESE DI TRASPORTO PER TRASFERIMENTI (02.00.00)	INIZ.	1.210,82	309.874,00	309.874,00
		VARIAZ.			1.211,00
		P. DEF.	1.210,82	309.874,00	311.085,00
		PAGATO	110,82	2.432,76	2.543,58
		RIM. PG.	1.100,00	1.810,00	
		TOTALE	1.210,82	4.242,76	2.543,58
		EC/MSP RS31/12		305.631,24	308.541,42
0113	RIMBORSO ALL'INAIL DELLE PRESTAZIONI ECONOMICHE RESE PER CONTO DELL'AMMINISTRAZIONE (04.00.00)	INIZ.		5.164.569,00	5.164.569,00
		VARIAZ.			
		P. DEF.		5.164.569,00	5.164.569,00
		PAGATO			
		RIM. PG.			
		TOTALE			
		EC/MSP RS31/12		5.164.569,00	5.164.569,00
0116	FONDO PER IL TRATTAMENTO ECONOMICO ACCESSORIO DEI DIRIGENTI DI PRIMA FASCIA (01.00.00)	INIZ.	205.664,95	1.015.000,00	1.015.000,00
		VARIAZ.		573.220,00	778.885,00
		P. DEF.	205.664,95	1.588.220,00	1.793.885,00
		PAGATO	205.225,49	1.081.351,30	1.286.576,79
		RIM. PG.	439,46	506.722,23	
		TOTALE	205.664,95	1.588.073,53	1.286.576,79
		EC/MSP RS31/12		146,47	507.308,21
VARIAZIONI: CAPITOLO 0108: L.ASS. 233 2005 (CS 3.732,00) CAPITOLO 0109: L.ASS. 233 2005 (CS 1.211,00) CAPITOLO 0116: DMT 158114 2005 (CP CS 228.140,00) L.ASS. 233 2005 (CP 345.080,00 CS 550.745,00)					

SPESA - CONSUNTIVO PER CAPITOLI					
2005		AMMINISTRAZIONE DEI MONOPOLI DI STATO		1 - MONOPOLI	
UNITA' PREVISIONALE/CAPITOLO		RESIDUI	COMPETENZA	CASSA	
NUMERO	DENOMINAZIONE				
0117	ONERI SOCIALI A CARICO DELL'AMMINISTRAZIONE SULLE RETRIBUZIONI CORRISPOSTE AI DIPENDENTI. (01.00.00)	INIZ.	8.839.123,47	14.633.819,00	15.948.020,00
		VARIAZ.		1.047.437,00	7.972.360,00
		P. DEF.	8.839.123,47	15.681.256,00	23.920.380,00
		PAGATO	6.908.286,61	11.252.193,26	18.160.479,87
		RIM. PG.	1.930.836,86	1.848.151,94	
		TOTALE	8.839.123,47	13.100.345,20	18.160.479,87
		EC/MSP RS31/12		2.580.910,80	5.759.900,13
0118	SOMME DOVUTE A TITOLO DI IMPOSTA REGIONALE SULLE ATTIVITA' PRODUTTIVE SULLE RETRIBUZIONI CORRISPOSTE AI DIPENDENTI. (01.00.00)	INIZ.	2.876.116,29	4.321.520,00	4.970.715,00
		VARIAZ.		350.496,00	2.177.418,00
		P. DEF.	2.876.116,29	4.672.016,00	7.148.133,00
		PAGATO	2.071.801,56	3.180.217,72	5.252.019,28
		RIM. PG.	804.314,73	649.291,57	
		TOTALE	2.876.116,29	3.829.509,29	5.252.019,28
		EC/MSP RS31/12		842.506,71	1.896.113,72
0119	FONDO GENERALE PER L'EROGAZIONE DEL TRATTAMENTO ACCESSORIO (01.00.00)	INIZ.	10.045.103,02	6.505.145,00	6.505.145,00
		VARIAZ.		3.925.423,00	8.962.382,00
		P. DEF.	10.045.103,02	10.430.568,00	15.467.527,00
		PAGATO	6.756.222,83	3.911.651,15	10.667.873,98
		RIM. PG.	3.288.880,19	6.431.252,05	
		TOTALE	10.045.103,02	10.342.903,20	10.667.873,98
		EC/MSP RS31/12		87.664,80	4.799.653,02
0120	FONDO PER L'EROGAZIONE DEL PREMIO INDUSTRIALE E DELL'INDENNITA' DI FUNZIONE (01.00.00)	INIZ.	1.396.838,53		184.194,00
		VARIAZ.			1.212.645,00
		P. DEF.	1.396.838,53		1.396.839,00
		PAGATO	1.396.838,53		1.396.838,53
		RIM. PG.			
		TOTALE	1.396.838,53		1.396.838,53
		EC/MSP RS31/12			0,47
VARIAZIONI: CAPITOLO 0117: DMT 158114 2005 (CP CS 997.883,00) L.ASS. 233 2005 (CP 49.554,00 CS 6.974.477,00) CAPITOLO 0118: DMT 158114 2005 (CP CS 350.496,00) L.ASS. 233 2005 (CS 1.826.922,00) CAPITOLO 0119: DMT 115190 2005 (CP CS 82.168,00) DMT 158114 2005 (CP CS 3.843.255,00) L.ASS. 233 2005 (CS 5.036.959,00) CAPITOLO 0120: L.ASS. 233 2005 (CS 1.212.645,00)					

SPESA - CONSUNTIVO PER CAPITOLI					
2005	AMMINISTRAZIONE DEI MONOPOLI DI STATO		1 - MONOPOLI		
UNITA' PREVISIONALE/CAPITOLO		RESIDUI	COMPETENZA	CASSA	
NUMERO	DENOMINAZIONE				
0122	QUOTA DELLE RISORSE ASSEGNATE IN CONNESSIONE ALLE SOMME RISCOSE IN VIA DEFINITIVA CORRELABILI AD ATTIVITA' DI CONTROLLO FISCALE, ALLE MAGGIORI ENTRATE REALIZZATE CON LA VENDITA DEGLI IMMOBILI DELLO STATO ED AI RISPARMI DI SPESA PER INTERESSI, DA DESTINARE ALLA RETRIBUZIONE DEL PERSONALE (01.00.00) (NUOVA ISTITUZIONE)		INIZ. VARIAZ. P. DEF. PAGATO RIM. PG. TOTALE EC/MSP RS31/12		
0126	COMPENSI PER SPECIALI INCARICHI. (03.00.00)		INIZ. VARIAZ. P. DEF. PAGATO RIM. PG. TOTALE EC/MSP RS31/12	1.549,00 1.549,00 1.549,00	1.549,00 1.549,00 1.549,00
0127	SPESE PER IL FUNZIONAMENTO - COMPRESI I GETTONI DI PRESENZA, I COMPENSI AI COMPONENTI E LE INDENNITA' DI MISSIONE ED IL RIMBORSO SPESE DI TRASPORTO AI MEMBRI ESTRANEI ALL'AMMINISTRAZIONE DEI MONOPOLI DI STATO - DI CONSIGLI, COMITATI E COMMISSIONI. (02.00.00)		INIZ. VARIAZ. P. DEF. PAGATO RIM. PG. TOTALE EC/MSP RS31/12	25.255,07 25.255,07 24.632,20 622,87 25.255,07 622,87	206.583,00 500.000,00 706.583,00 30.701,51 30.701,51 675.881,49 - 676.505,29
0128	RIMBORSO AL TESORO DELLA SPESA CORRISPONDENTE AGLI EMOLUMENTI DEGLI IMPIEGATI DELLA RAGIONERIA GENERALE DELLO STATO IN SERVIZIO PRESSO L'AMMINISTRAZIONE DEI MONOPOLI DI STATO (02.00.00)		INIZ. VARIAZ. P. DEF. PAGATO RIM. PG. TOTALE EC/MSP RS31/12	1.027.068,00 -231.218,00 795.850,00 795.825,35 795.825,35 24,65	1.027.068,00 -231.218,00 795.850,00 795.825,35 795.825,35 24,65
VARIAZIONI: CAPITOLO 0122: DMT 102315 2005 (CP CS 5.700.000,00) DMT 158114 2005 (CP CS -5.700.000,00) CAPITOLO 0127: DMC 31078 2005 (CP CS 500.000,00) L.ASS. 233 2005 (CS 25.256,00) CAPITOLO 0128: L.ASS. 233 2005 (CP CS -231.218,00)					

SPESA - CONSUNTIVO PER CAPITOLI					
2005	AMMINISTRAZIONE DEI MONOPOLI DI STATO		1 - MONOPOLI		
UNITA' PREVISIONALE/CAPITOLO		RESIDUI	COMPETENZA	CASSA	
NUMERO	DENOMINAZIONE				
0130	SPESE CASUALI (02.00.00)	INIZ.		516,00	516,00
		VARIAZ.			
		P. DEF.		516,00	516,00
		PAGATO			
		RIM. PG.			
		TOTALE			
		EC/MSP		516,00	516,00
		RS31/12			
0131	SPESE PER ASSISTENZA MEDICA, DI MEDICINALI, PER VISITE MEDICHE COLLEGIALI E VISITE MEDICHE DI CONTROLLO DOMICILIARI. - SPESE PER CURA, RICOVERO IN ISTITUTI SANITARI E PER PROTESI, NEI CASI DI ASPETTATIVA PER INFERMITA' RICONOSCIUTE DIPENDENTI DA CAUSE DI SERVIZIO, NONCHE' INDENNITA' PER LA PERDITA DELLA INTEGRITA' FISICA EVENTUALMENTE SUBITA DAL PERSONALE (02.00.00)	INIZ.	6.711,95	228.228,00	228.228,00
		VARIAZ.		60.000,00	60.000,00
		P. DEF.	6.711,95	288.228,00	288.228,00
		PAGATO	6.400,74	241.988,29	248.389,03
		RIM. PG.	311,21	4.252,53	
		TOTALE	6.711,95	246.240,82	248.389,03
		EC/MSP		41.987,18	39.838,97
		RS31/12	4.563,74		
0140	SPESE PER L'ATTUAZIONE DI CORSI PER IL PERSONALE. PARTECIPAZIONE ALLE SPESE PER CORSI INDETTI DA ENTI, ISTITUTI ED AMMINISTRAZIONI VARIE (02.00.00)	INIZ.	334.772,60	813.166,00	806.583,00
		VARIAZ.			
		P. DEF.	334.772,60	813.166,00	806.583,00
		PAGATO	80.135,42	26.326,48	106.461,90
		RIM. PG.	254.637,18	32.510,00	
		TOTALE	334.772,60	58.836,48	106.461,90
		EC/MSP		754.329,52	700.121,10
		RS31/12	287.147,18		
0143	SPESE PER LA DIVULGAZIONE DEI BANDI DI CONCORSO PER L'ASSUNZIONE DI PERSONALE, DI BANDI DI GARE E PER L'ILLUSTRAZIONE DI DISPOSIZIONI DI INTERESSE GENERALE (02.00.00)	INIZ.		232.374,00	232.374,00
		VARIAZ.			
		P. DEF.		232.374,00	232.374,00
		PAGATO		123.185,49	123.185,49
		RIM. PG.			
		TOTALE		123.185,49	123.185,49
		EC/MSP		109.188,51	109.188,51
		RS31/12			
VARIAZIONI: CAPITOLO 0131: L.ASS. 233 2005 (CP CS 60.000,00)					

SPESA - CONSUNTIVO PER CAPITOLI					
2005	AMMINISTRAZIONE DEI MONOPOLI DI STATO		1 - MONOPOLI		
UNITA' PREVISIONALE/CAPITOLO		RESIDUI	COMPETENZA	CASSA	
NUMERO	DENOMINAZIONE				
0148	SPESE PER LA GESTIONE DEI GIOCHI, DEI CONCORSI PRONOSTICI CONNESSI A MANIFESTAZIONI SPORTIVE E DELLE SCOMMESSE DIVERSE DA QUELLE IPPICHE. (02.00.00)	INIZ.	8.813.448,54	34.370.000,00	39.370.000,00
		VARIAZ.		-5.000.000,00	-5.000.000,00
		P. DEF.	8.813.448,54	29.370.000,00	34.370.000,00
		PAGATO	730.608,38	11.471.155,01	12.201.763,39
		RIM. PG.	8.082.840,16	1.322.704,90	
		TOTALE	8.813.448,54	12.793.859,91	12.201.763,39
		EC/MSP RS31/12			16.576.140,09
0150	PROVVIDENZE A FAVORE DEL PERSONALE A NORMA DEL REGOLAMENTO SULLO STATO GIURIDICO DEL PERSONALE OPERAIO E DELLE DISPOSIZIONI SULL'ORDINAMENTO CENTRALE E PERIFERICO DELL'AMMINISTRAZIONE DEI MONOPOLI DI STATO (05.00.00)	INIZ.	2.096,39	232.406,00	232.406,00
		VARIAZ.			
		P. DEF.	2.096,39	232.406,00	232.406,00
		PAGATO	2.086,07	62.261,67	64.347,74
		RIM. PG.	10,32	169,71	
		TOTALE	2.096,39	62.431,38	64.347,74
		EC/MSP RS31/12			169.974,62
0154	CONTRIBUTI PER LA REFEZIONE CALDA AL PERSONALE. IMPIANTO, AMPLIAMENTO, SISTEMAZIONE E MANUTENZIONE DI CUCINE ECONOMICHE. FUNZIONAMENTO DELLE MENSE AZIENDALI. (01.00.00)	INIZ.	201.365,78	3.873.427,00	3.873.427,00
		VARIAZ.			
		P. DEF.	201.365,78	3.873.427,00	3.873.427,00
		PAGATO	169.560,71	1.453.357,91	1.622.918,62
		RIM. PG.	31.805,07	158.492,15	
		TOTALE	201.365,78	1.611.850,06	1.622.918,62
		EC/MSP RS31/12			2.261.576,94
0158	VERSAMENTO AL FONDO SPECIALE DI RISERVA RELATIVO ALLE SCOMMESSE DIVERSE DA QUELLE IPPICHE. (02.00.00) (NUOVA ISTITUZIONE)	INIZ.			
		VARIAZ.		4.000.000,00	4.000.000,00
		P. DEF.		4.000.000,00	4.000.000,00
		PAGATO		556.471,15	556.471,15
		RIM. PG.		96.709,23	
		TOTALE		653.180,38	556.471,15
		EC/MSP RS31/12			3.346.819,62
VARIAZIONI: CAPITOLO 0148: L.ASS. 233 2005 (CP CS -5.000.000,00) CAPITOLO 0158: DMC 31078 2005 (CP CS 4.000.000,00)					

SPESA - CONSUNTIVO PER CAPITOLI						
2005		AMMINISTRAZIONE DEI MONOPOLI DI STATO		1 - MONOPOLI		
UNITA' PREVISIONALE/CAPITOLO			RESIDUI	COMPETENZA	CASSA	
NUMERO	DENOMINAZIONE					
	Beni e servizi					
0132	SPESE D'UFFICIO E DI MATERIALI DI UFFICIO, DI ILLUMINAZIONE E DI RISCALDAMENTO - SPESE POSTALI E TELEGRAFICHE - SPESE PER STAMPATI ED AFFINI - ACQUISTO DI LIBRI - ABBONAMENTI A GIORNALI E PUBBLICAZIONI PERIODICHE (SERVIZI CENTRALI E PERIFERICI) (02.00.00)	INIZ.	1.754.189,49	3.992.516,00	3.992.516,00	
		VARIAZ.				1.750.000,00
		P. DEF.	1.754.189,49	3.992.516,00	5.742.516,00	
		PAGATO	1.590.226,37	3.193.909,05	4.784.135,42	
		RIM. PG.	163.963,12	654.790,31		
		TOTALE	1.754.189,49	3.848.699,36	4.784.135,42	
		EC/MSP		143.816,64	958.380,58	
		RS31/12	818.753,43			
0134	SPESE PER L'ORGANIZZAZIONE E LA PARTECIPAZIONE A CONVEGNI, CONGRESSI, MOSTRE ED ALTRE MANIFESTAZIONI. SPESE PROMOZIONALI E DI PROPAGANDA ALL'ESTERO. SPESE VARIE DI RAPPRESENTANZA. SPESE PER LA STAMPA DI PUBBLICAZIONI A CURA DELL'AMMINISTRAZIONE (02.00.00)	INIZ.	8.776,85	309.874,00	309.874,00	
		VARIAZ.				
		P. DEF.	8.776,85	309.874,00	309.874,00	
		PAGATO	7.226,13	256.651,22	263.877,35	
		RIM. PG.	1.550,72	52.611,99		
		TOTALE	8.776,85	309.263,21	263.877,35	
		EC/MSP		610,79	45.996,65	
		RS31/12	54.162,71			
0135	FITTO DI LOCALI ED ONERI ACCESSORI. (02.00.00)	INIZ.	6.134.032,29	4.000.000,00	4.023.417,00	
		VARIAZ.				5.000.000,00
		P. DEF.	6.134.032,29	4.000.000,00	9.023.417,00	
		PAGATO	4.622.847,00	3.185.419,43	7.808.266,43	
		RIM. PG.	1.511.185,29	549.580,33		
		TOTALE	6.134.032,29	3.734.999,76	7.808.266,43	
		EC/MSP		265.000,24	1.215.150,57	
		RS31/12	2.060.765,62			
0136	MANUTENZIONE E ADATTAMENTO DEI BENI IMMOBILI IN PROPRIETA', IN USO O IN AFFITTO DELL'AMMINISTRAZIONE DEI MONOPOLI DI STATO E RELATIVE SPESE ACCESSORIE (02.00.00)	INIZ.	74.553,97	3.000.000,00	3.319.923,00	
		VARIAZ.				-1.000.000,00
		P. DEF.	74.553,97	3.000.000,00	2.319.923,00	
		PAGATO	46.654,58	1.604.263,46	1.650.918,04	
		RIM. PG.	27.899,39	439.377,68		
		TOTALE	74.553,97	2.043.641,14	1.650.918,04	
		EC/MSP		956.358,86	669.004,96	
		RS31/12	467.277,07			
VARIAZIONI: CAPITOLO 0132: DMC 31078 2005 (CS 1.750.000,00) CAPITOLO 0135: L.ASS. 233 2005 (CS 5.000.000,00) CAPITOLO 0136: L.ASS. 233 2005 (CS -1.000.000,00)						

SPESA - CONSUNTIVO PER CAPITOLI					
2005	AMMINISTRAZIONE DEI MONOPOLI DI STATO		1 - MONOPOLI		
UNITA' PREVISIONALE/CAPITOLO		RESIDUI	COMPETENZA	CASSA	
NUMERO	DENOMINAZIONE				
0137	IMPOSTE, SOVRIMPOSTE, TASSE, CANONI, LIVELLI ED ALTRI ONERI GRAVANTI SUI BENI IMMOBILI DI PROPRIETA' DELL'AMMINISTRAZIONE DEI MONOPOLI DI STATO (02.00.00)	INIZ.	8.914,09	800.000,00	800.000,00
		VARIAZ.			
		P. DEF.	8.914,09	800.000,00	800.000,00
		PAGATO	8.914,09	304.212,32	313.126,41
		RIM. PG.		194,07	
		TOTALE	8.914,09	304.406,39	313.126,41
		EC/MSP RS31/12		495.593,61 194,07	486.873,59
0138	SPESE PER L'ACQUISTO DELLE CARTELLE PER IL GIOCO DEL BINGO (02.00.00)	INIZ.	869.527,86	4.300.000,00	4.200.000,00
		VARIAZ.			
		P. DEF.	869.527,86	4.300.000,00	4.200.000,00
		PAGATO	838.064,67	3.352.850,81	4.190.915,48
		RIM. PG.	31.463,19	947.149,19	
		TOTALE	869.527,86	4.300.000,00	4.190.915,48
		EC/MSP RS31/12		978.612,38	9.084,52
0139	SPESE PER STUDI E RICERCHE INTERESSANTI L'AMMINISTRAZIONE DEI MONOPOLI DI STATO (02.00.00)	INIZ.	52.683,34	1.309.874,00	1.309.874,00
		VARIAZ.			
		P. DEF.	52.683,34	1.309.874,00	1.309.874,00
		PAGATO	44.957,36	136.359,62	181.316,98
		RIM. PG.	7.725,98	21.498,73	
		TOTALE	52.683,34	157.858,35	181.316,98
		EC/MSP RS31/12		29.224,71 1.152.015,65	1.128.557,02
0141	SPESE DI COPIA, STAMPA, CARTA BOLLATA, REGISTRAZIONE E VARIE, INERENTI AI CONTRATTI STIPULATI DALL'AMMINISTRAZIONE (02.00.00)	INIZ.	2.784,00	300.000,00	200.000,00
		VARIAZ.			100.000,00
		P. DEF.	2.784,00	300.000,00	300.000,00
		PAGATO		77.067,03	77.067,03
		RIM. PG.	2.784,00		
		TOTALE	2.784,00	77.067,03	77.067,03
		EC/MSP RS31/12		222.932,97 2.784,00	222.932,97
VARIAZIONI: CAPITOLO 0141: L.ASS. 233 2005 (CS 100.000,00)					

		SPESA - CONSUNTIVO PER CAPITOLI			
2005		AMMINISTRAZIONE DEI MONOPOLI DI STATO	1 - MONOPOLI		
UNITA' PREVISIONALE/CAPITOLO		RESIDUI	COMPETENZA	CASSA	
NUMERO	DENOMINAZIONE				
0142	SPESE TELEFONICHE (02.00.00)	INIZ.	88.568,70	1.475.073,00	1.477.857,00
		VARIAZ.			
		P. DEF.	88.568,70	1.475.073,00	1.477.857,00
		PAGATO	8.885,90	495.119,22	504.005,12
		RIM. PG.	79.682,80	4.579,00	
		TOTALE	88.568,70	499.698,22	504.005,12
		EC/MSP		975.374,78	973.851,88
	RS31/12	84.261,80			
0144	SPESE PER LA MANUTENZIONE ED IL FUNZIONAMENTO DI MACCHINE ED AUTOMEZZI. (02.00.00)	INIZ.	54.861,60	240.000,00	240.000,00
		VARIAZ.			
		P. DEF.	54.861,60	240.000,00	240.000,00
		PAGATO	44.750,55	62.823,08	107.573,63
		RIM. PG.	10.111,05	86.377,48	
		TOTALE	54.861,60	149.200,56	107.573,63
		EC/MSP		90.799,44	132.426,37
	RS31/12	96.488,53			
0145	SPESE CONNESSE ALL'ADDESTRAMENTO, ALL'ACCASERMAMENTO ED ALL'IMPIEGO DEL PERSONALE DELLA GUARDIA DI FINANZA PER L'ATTIVITA' DI VIGILANZA E DI CONTROLLO SULLA FABBRICAZIONE, SUL TRASPORTO, SULLA DISTRIBUZIONE E SULLA VENDITA DEI GENERI DI MONOPOLIO. (02.00.00)	INIZ.		340.000,00	340.000,00
		VARIAZ.			
		P. DEF.		340.000,00	340.000,00
		PAGATO		36.240,46	36.240,46
		RIM. PG.			
		TOTALE		36.240,46	36.240,46
		EC/MSP		303.759,54	303.759,54
	RS31/12				
0151	SPESE PER IL PAGAMENTO DELLE VINCITE E DEI RIMBORSI RELATIVI AI CONCORSI PRONOSTICI CONNESSI A MANIFESTAZIONI SPORTIVE E RELATIVI ALLE SCOMMESSE DIVERSE DA QUELLE IPPICHE. (02.00.00)	INIZ.	3.996.499,58	210.300.000,00	213.713.248,00
		VARIAZ.			-10.713.248,00
		P. DEF.	3.996.499,58	210.300.000,00	203.000.000,00
		PAGATO	3.996.487,97	93.562.701,67	97.559.189,64
		RIM. PG.	11,61	2.325.562,80	
		TOTALE	3.996.499,58	95.888.264,47	97.559.189,64
		EC/MSP		114.411.735,53	105.440.810,36
	RS31/12	2.325.574,41			

VARIAZIONI:
CAPITOLO 0151: L.ASS. 233 2005 (CS -10.713.248,00)

SPESA - CONSUNTIVO PER CAPITOLI					
2005	AMMINISTRAZIONE DEI MONOPOLI DI STATO		1 - MONOPOLI		
UNITA' PREVISIONALE/CAPITOLO		RESIDUI	COMPETENZA	CASSA	
NUMERO	DENOMINAZIONE				
0155	SPESE PER L'ESERCIZIO DELLE ATTIVITA' CONNESSE AGLI APPARECCHI E CONGEGNI DA DIVERTIMENTO E INTRATTENIMENTO (02.00.00)	INIZ.	1.000,00	5.000.000,00	5.000.000,00
		VARIAZ.		5.000.000,00	5.001.000,00
		P. DEF.	1.000,00	10.000.000,00	10.001.000,00
		PAGATO		20.188,00	20.188,00
		RIM. PG.	1.000,00		
		TOTALE	1.000,00	20.188,00	20.188,00
		EC/MSP RS31/12		9.979.812,00	9.980.812,00
0157	SPESE PER LO SVILUPPO E LA PUBBLICITA' DEI GIOCHI (01.00.00)	INIZ.	9.683.186,22	32.200.000,00	32.200.000,00
		VARIAZ.		20.500.000,00	28.350.000,00
		P. DEF.	9.683.186,22	52.700.000,00	60.550.000,00
		PAGATO	9.290.592,44	34.192.533,61	43.483.126,05
		RIM. PG.	392.593,78	14.320.711,76	
		TOTALE	9.683.186,22	48.513.245,37	43.483.126,05
		EC/MSP RS31/12	14.713.305,54	4.186.754,63	17.066.873,95
0171	SPESE PER LITI, ARBITRAGGI, RISARCIMENTI ED ACCESSORI. RIMBORSO DELLE SPESE DI PATROCINIO LEGALE (05.00.00)	INIZ.	628.109,09	1.083.533,00	1.183.533,00
		VARIAZ.		151.218,00	100.000,00
		P. DEF.	628.109,09	1.234.751,00	1.283.533,00
		PAGATO	608.362,71	667.803,72	1.276.166,43
		RIM. PG.	19.746,38	206.945,40	
		TOTALE	628.109,09	874.749,12	1.276.166,43
		EC/MSP RS31/12	226.691,78	360.001,88	7.366,57
0275	SPESE PER IL FUNZIONAMENTO DEGLI ISPETTORATI E L'ACQUISTO DEI CONTRASSEGNI DI LEGITTIMAZIONE DEI TABACCHI LAVORATI E SPESE PER IL LABORATORIO FUMO (02.00.00) * DESTINAZIONE : 0144 0274	INIZ.	10.829.361,99	25.364.250,00	23.660.000,00
		VARIAZ.			
		P. DEF.	10.829.361,99	25.364.250,00	23.660.000,00
		PAGATO	8.801.824,94	1.459.284,82	10.261.109,76
		RIM. PG.	2.027.537,05	-9.729.830,11	
		TOTALE	10.829.361,99	11.189.114,93	10.261.109,76
		EC/MSP RS31/12	11.757.367,16	14.175.135,07	13.398.890,24
VARIAZIONI: CAPITOLO 0155: L.ASS. 233 2005 (CP 5.000.000,00 CS 5.001.000,00) CAPITOLO 0157: DMC 31078 2005 (CP 20.500.000,00 CS 18.750.000,00) L.ASS. 233 2005 (CS 9.600.000,00) CAPITOLO 0171: L.ASS. 233 2005 (CP 151.218,00 CS 100.000,00)					

SPESA - CONSUNTIVO PER CAPITOLI					
2005	AMMINISTRAZIONE DEI MONOPOLI DI STATO		1 - MONOPOLI		
UNITA' PREVISIONALE/CAPITOLO		RESIDUI	COMPETENZA	CASSA	
NUMERO	DENOMINAZIONE				
	Informatica di servizio				
0133	SPESE PER LA GESTIONE ED IL FUNZIONAMENTO DEL SISTEMA INFORMATIVO (02.00.00)	INIZ. 28.410.470,45 VARIAZ. P. DEF. 28.410.470,45 PAGATO 11.662.691,73 RIM. PG. 16.747.778,72 TOTALE 28.410.470,45 EC/MSP RS31/12 40.701.279,65	33.500.000,00	34.000.000,00 1.300.000,00 35.300.000,00 18.018.207,05 23.953.500,93 30.309.016,25 3.190.983,75	17.281.792,95
	1.1.2 - INTERVENTI				
1.1.2.1	Dopolavoro				
0149	CONTRIBUTO ALL'UFFICIO CENTRALE DOPOLAVORO DEI MONOPOLI DI STATO (05.00.00)	INIZ. 61.974,83 VARIAZ. P. DEF. 61.974,83 PAGATO RIM. PG. 61.974,83 TOTALE 61.974,83 EC/MSP RS31/12 61.974,83	61.975,00	61.975,00	61.975,00
1.1.2.2	Interessi				
0156	INTERESSI COMPRESI NELLE ANNUALITA' DOVUTE ALLA CASSA DEPOSITI E PRESTITI PER RIMBORSO DELLE ANTICIPAZIONI CONCESSE A COERTURA DEI DISAVANZI DI GESTIONE (09.00.00) (SOPPRESSO)	INIZ. VARIAZ. P. DEF. PAGATO RIM. PG. TOTALE EC/MSP RS31/12	9.179.581,00 -9.179.581,00	9.179.581,00 -9.179.581,00	
VARIAZIONI: CAPITOLO 0133: L.ASS. 233 2005 (CS 1.300.000,00) CAPITOLO 0156: L.ASS. 233 2005 (CP CS -9.179.581,00)					

2005		SPESA - CONSUNTIVO PER CAPITOLI			
		AMMINISTRAZIONE DEI MONOPOLI DI STATO	1 - MONOPOLI		
UNITA' PREVISIONALE/CAPITOLO		RESIDUI	COMPETENZA	CASSA	
NUMERO	DENOMINAZIONE				
1.1.2.3	Interventi diversi				
0160	SOMMA DA VERSARE ALL' E.T.I. PER I SERVIZI EVENTUALMENTE PRESTATI DALLO STESSO NEI CONFRONTI DELL' AMMINISTRAZIONE (04.00.00) (PER MEMORIA)	INIZ. VARIAZ. P. DEF. PAGATO RIM. PG. TOTALE EC/MSP RS31/12			
0161	RESTITUZIONI E RIMBORSI (10.00.00)	INIZ. VARIAZ. P. DEF. PAGATO RIM. PG. TOTALE EC/MSP RS31/12	481.911,90 481.911,90 456.061,36 25.850,54 481.911,90 196.746,60	3.500.000,00 3.500.000,00 841.245,27 170.896,06 1.012.141,33 2.487.858,67	3.000.000,00 500.000,00 3.500.000,00 1.297.306,63 1.297.306,63 2.202.693,37
0164	VERSAMENTO ALL'ERARIO DELLA QUOTA DI PRELIEVO AD ESSO SPETTANTE RELATIVA AI CONCORSI PRONOSTICI CONNESSI A MANIFESTAZIONI SPORTIVE E RELATIVE ALLE SCOMMESSE DIVERSE DA QUELLE IPPICHE. (04.00.00)	INIZ. VARIAZ. P. DEF. PAGATO RIM. PG. TOTALE EC/MSP RS31/12	8.556.790,29 8.556.790,29 8.556.790,29 10.963.868,14 8.556.790,29 10.963.868,14	210.750.000,00 210.750.000,00 107.895.355,70 10.963.868,14 118.859.223,84 91.890.776,16	219.017.004,00 -15.000.000,00 204.017.004,00 116.452.145,99 116.452.145,99 87.564.858,01
0166	VERSAMENTI AGLI ENTI BENEFICIARI DELLE QUOTE DI PRELIEVO, DERIVANTI DALLE SCOMMESSE DIVERSE DA QUELLE IPPICHE E SPORTIVE DA DESTINARE AL CONI E ALL'UNIRE ED A FINALITA' SOCIALI O CULTURALI DI INTERESSE GENERALE. (04.00.00)	INIZ. VARIAZ. P. DEF. PAGATO RIM. PG. TOTALE EC/MSP RS31/12	4.568.848,00 4.568.848,00 3.045.898,24 1.522.949,76 4.568.848,00 1.522.949,76	300.000,00 300.000,00 300.000,00 300.000,00	4.868.848,00 4.868.848,00 3.345.898,24 3.345.898,24 1.522.949,76
VARIAZIONI: CAPITOLO 0161: L.ASS. 233 2005 (CS 500.000,00) CAPITOLO 0164: L.ASS. 233 2005 (CS -15.000.000,00) CAPITOLO 0166: DMT 17215 2005 (CP CS 300.000,00) L.ASS. 233 2005 (CS 4.568.848,00)					

SPESA - CONSUNTIVO PER CAPITOLI					
2005	AMMINISTRAZIONE DEI MONOPOLI DI STATO		1 - MONOPOLI		
UNITA' PREVISIONALE/CAPITOLO		RESIDUI	COMPETENZA	CASSA	
NUMERO	DENOMINAZIONE				
0173	SPESA PER IL CONDIZIONAMENTO, IL CONCENTRAMENTO E LA CUSTODIA DEI REPERTI SEQUESTRATI PER VIOLAZIONE ALLE LEGGI SUL MONOPOLIO E PER NOTIFICA DEGLI ATTI ESECUTIVI E PER IL RECUPERO DELLE PENALITA', DEI DIRITTI EVASI E SPESE DI GIUSTIZIA (02.00.00)	INIZ. 69.454,94 VARIAZ. P. DEF. 69.454,94 PAGATO 51.206,40 RIM. PG. 18.248,54 TOTALE 69.454,94 EC/MSP RS31/12 203.871,61	5.361.992,00 5.361.992,00 2.147.154,76 185.623,07 2.332.777,83 3.029.214,17	5.005.081,00 5.005.081,00 2.198.361,16 2.198.361,16 2.806.719,84	
1.1.2.4	Trasferimenti ad organismi sportivi				
0174	VERSAMENTO AL C.O.N.I. DELLA QUOTA PREVISTA DALLE VIGENTI DISPOSIZIONI, DEI PRELIEVI NETTI SULLE SCOMMESSE E SUI CONCORSI PRONOSTICI CONNESSI A MANIFESTAZIONI SPORTIVE SVOLTE SOTTO IL CONTROLLO DEL C.O.N.I. (02.01.00)	INIZ. VARIAZ. P. DEF. PAGATO RIM. PG. TOTALE EC/MSP RS31/12	260.000.000,00 -225.000.000,00 35.000.000,00 35.000.000,00	260.000.000,00 -225.000.000,00 35.000.000,00 35.000.000,00	
0175	VERSAMENTO ALL' UNIRE DELL QUOTA PREVISTA DALLE VIGENTI DISPOSIZIONI, DEI PRELIEVI NETTI SULLE SCOMMESSE CONNESSE A MANIFESTAZIONI IPPICHE SVOLTE SOTTO IL CONTROLLO DELL' UNIRE (02.00.00)	INIZ. VARIAZ. P. DEF. PAGATO RIM. PG. TOTALE EC/MSP RS31/12	304.900.000,00 304.900.000,00 940.341,18 663.339,90 1.603.681,08 303.296.318,92 663.339,90	304.900.000,00 304.900.000,00 940.341,18 940.341,18 303.959.658,82	
0176	CONTRIBUTO ALL'ISTITUTO PER IL CREDITO SPORTIVO (05.00.00)	INIZ. 677.126,64 VARIAZ. P. DEF. 677.126,64 PAGATO 677.126,64 RIM. PG. 677.652,34 TOTALE 677.126,64 EC/MSP RS31/12 677.652,34	16.212.000,00 -4.000.000,00 12.212.000,00 7.023.952,50 677.652,34 7.701.604,84 4.510.395,16	17.287.457,00 -4.398.330,00 12.889.127,00 7.701.079,14 7.701.079,14 5.188.047,86	
VARIAZIONI: CAPITOLO 0174: DMC 31078 2005 (CP CS -25.000.000,00) L.ASS. 233 2005 (CP CS -200.000.000,00) CAPITOLO 0176: L.ASS. 233 2005 (CP -4.000.000,00 CS -4.398.330,00)					

SPESA - CONSUNTIVO PER CAPITOLI					
2005	AMMINISTRAZIONE DEI MONOPOLI DI STATO		1 - MONOPOLI		
UNITA' PREVISIONALE/CAPITOLO		RESIDUI	COMPETENZA	CASSA	
NUMERO	DENOMINAZIONE				
	1.1.5 - ONERI COMUNI				
1.1.5.1	Ammortamento				
0165	SOMMA DA VERSARE IN ENTRATA A TITOLO DI AMMORTAMENTO DI BENI PATRIMONIALI. (11.00.00)		INIZ. 8.000.000,00	8.000.000,00	8.000.000,00
			VARIAZ.	5.000.000,00	
			P. DEF.	13.000.000,00	8.000.000,00
			PAGATO	8.000.000,00	8.000.000,00
			RIM. PG.	13.000.000,00	
			TOTALE	13.000.000,00	8.000.000,00
			EC/MSP		
			RS31/12		
1.1.5.2	Avanzo di gestione				
0153	AVANZO FINANZIARIO DELLA GESTIONE (12.00.00) (PER MEMORIA)		INIZ. 59.717.246,15		
			VARIAZ.		59.717.247,00
			P. DEF.	59.717.246,15	59.717.247,00
			PAGATO	59.717.246,15	59.717.246,15
			RIM. PG.	106.312.386,43	
			TOTALE	106.312.386,43	59.717.246,15
			EC/MSP	+106.312.386,43	0,85
			RS31/12	106.312.386,43	
	1.1.6 - TRATTAMENTI DI QUIESCENZA, INTEGRATIVI E SOSTITUTIVI				
1.1.6.1	Indennita'				
0121	INDENNITA' PER UNA SOLA VOLTA IN LUOGO DI PENSIONE. SPESE DERIVANTI DALLA RICONGIUNZIONE DEI SERVIZI. (01.00.00) (PER MEMORIA)		INIZ.		
			VARIAZ.		
			P. DEF.		
			PAGATO		
			RIM. PG.		
			TOTALE		
			EC/MSP		
			RS31/12		
VARIAZIONI: CAPITOLO 0165: L.ASS. 233 2005 (CP 5.000.000,00) CAPITOLO 0153: L.ASS. 233 2005 (CS 59.717.247,00)					

SPESA - CONSUNTIVO PER CAPITOLI					
2005	AMMINISTRAZIONE DEI MONOPOLI DI STATO		1 - MONOPOLI		
UNITA' PREVISIONALE/CAPITOLO		RESIDUI	COMPETENZA	CASSA	
NUMERO	DENOMINAZIONE				
1.1.6.2	Gestioni previdenziali				
0162	VERSAMENTO AL TESORO DELLO STATO DELLE SOMME RECUPERATE NEI CONFRONTI DELL'INPS PER QUOTE DI PENSIONI CORRISPOSTE AL PERSONALE OPERAIO (10.00.00)	INIZ. VARIAZ. P. DEF. PAGATO RIM. PG. TOTALE EC/MSP RS31/12	14.560.594,88 14.560.594,88 14.560.594,88 14.560.594,88 11.588.244,93	40.000.000,00 40.000.000,00 14.098.000,00 11.588.244,93 25.686.244,93 14.313.755,07	33.000.000,00 7.000.000,00 40.000.000,00 28.658.594,88 28.658.594,88 11.341.405,12
	1.2 TITOLO II - SPESE IN CONTO CAPITALE				
	1.2.3 - INVESTIMENTI				
1.2.3.1	Edilizia di servizio				
0501	ACQUISTO, COSTRUZIONE, MIGLIORAMENTO ED AMPLIAMENTO DEI BENI IMMOBILI OCCORRENTI PER IL FUNZIONAMENTO DELL'AMMINISTRAZIONE DEI MONOPOLI DI STATO. (21.00.00)	INIZ. VARIAZ. P. DEF. PAGATO RIM. PG. TOTALE EC/MSP RS31/12	9.009.312,72 9.009.312,72 5.097.034,09 3.912.278,63 9.009.312,72 8.912.278,63	5.000.000,00 5.000.000,00 5.000.000,00 5.000.000,00 5.000.000,00	5.000.000,00 2.000.000,00 7.000.000,00 5.097.034,09 5.097.034,09 1.902.965,91
1.2.3.2	Informatica di servizio				
0503	QUOTA DELLE RISORSE ASSEGNATE IN CONNESSIONE ALLE SOMME RISCOSE IN VIA DEFINITIVA CORRELABILI AD ATTIVITA' DI CONTROLLO FISCALE, ALLE MAGGIORI ENTRATE REALIZZATE CON LA VENDITA DEGLI IMMOBILI DELLO STATO ED AI RISPARMI DI SPESA PER INTERESSI, DA DESTINARE AL POTENZIAMENTO DELL'AMMINISTRAZIONE (21.00.00) (NUOVA ISTITUZIONE)	INIZ. VARIAZ. P. DEF. PAGATO RIM. PG. TOTALE EC/MSP RS31/12	 200.000,00	200.000,00 200.000,00 200.000,00 200.000,00 200.000,00	200.000,00 200.000,00 200.000,00
VARIAZIONI: CAPITOLO 0162: L.ASS. 233 2005 (CS 7.000.000,00) CAPITOLO 0501: L.ASS. 233 2005 (CS 2.000.000,00) CAPITOLO 0503: DMT 102315 2005 (CP CS 200.000,00)					

SPESA - CONSUNTIVO PER CAPITOLI					
2005		AMMINISTRAZIONE DEI MONOPOLI DI STATO		1 - MONOPOLI	
UNITA' PREVISIONALE/CAPITOLO			RESIDUI	COMPETENZA	CASSA
NUMERO	DENOMINAZIONE				
0504	SPESE PER LO SVILUPPO DEL SISTEMA INFORMATIVO (21.00.00)		INIZ. 32.947.124,32	38.325.000,00	36.500.000,00
			VARIAZ.		
			P. DEF. 32.947.124,32	38.325.000,00	36.500.000,00
			PAGATO 10.644.881,03	712.128,55	11.357.009,58
			RIM. PG. 22.302.243,29	37.612.871,45	
			TOTALE 32.947.124,32	38.325.000,00	11.357.009,58
			EC/MSP		25.142.990,42
			RS31/12 59.915.114,74		
1.2.3.3	Impianti e automezzi				
0530	ACQUISTO DI IMPIANTI, ATTREZZATURE E MACCHINE (21.00.00)		INIZ. 3.451.348,21	4.000.000,00	4.000.000,00
			VARIAZ.		-1.000.000,00
			P. DEF. 3.451.348,21	4.000.000,00	3.000.000,00
			PAGATO 2.220.612,90		2.220.612,90
			RIM. PG. 1.230.735,31	4.000.000,00	
			TOTALE 3.451.348,21	4.000.000,00	2.220.612,90
			EC/MSP		779.387,10
			RS31/12 5.230.735,31		
	1.3 RIMBORSO PASSIVITA' FINANZIARIE				
1.3.1	Quota capitale				
0601	QUOTE CAPITALI COMPRESSE NELLE ANNUALITA' DOVUTE ALLA CASSA DEPOSITI E PRESTITI PER RIMBORSO DELLE ANTICIPAZIONI CONCESSE A COPERTURA DEI DISAVANZI DI GESTIONE (61.00.00) (SOPPRESSO)		INIZ.	3.562.803,00	3.562.803,00
			VARIAZ.	-3.562.803,00	-3.562.803,00
			P. DEF.		
			PAGATO		
			RIM. PG.		
			TOTALE		
			EC/MSP		
			RS31/12		
VARIAZIONI: CAPITOLO 0530: L.ASS. 233 2005 (CS -1.000.000,00) CAPITOLO 0601: L.ASS. 233 2005 (CP CS -3.562.803,00)					

2005		SPESA - CONSUNTIVO PER CAPITOLI			
		AMMINISTRAZIONE DEI MONOPOLI DI STATO	1 - MONOPOLI		
UNITA' PREVISIONALE/CAPITOLO		RESIDUI	COMPETENZA	CASSA	
NUMERO	DENOMINAZIONE				
1.4	GESTIONI SPECIALI ED AUTONOME				
1.4.1	Dopolavoro				
1001	INTERVENTI VARI PER L'ASSISTENZA E SPESE PER LO SVOLGIMENTO DELLE ATTIVITA' FACENTI CAPO ALL'UFFICIO CENTRALE DOPOLAVORO (99.00.00)	INIZ. 211.845,23 VARIAZ. P. DEF. 211.845,23 PAGATO 74.206,55 RIM. PG. 137.638,68 TOTALE 211.845,23 EC/MSP RS31/12 226.575,59	101.587,00 38.413,00 140.000,00 88.936,91 88.936,91 51.063,09	200.000,00 200.000,00 74.206,55 74.206,55 125.793,45	
1.4.2	Lotterie nazionali				
2001	SPESE PER L'ORGANIZZAZIONE, LA PROPAGANDA, LA DISTRIBUZIONE E LA VENDITA DEI BIGLIETTI DELLE LOTTERIE NAZIONALI TRADIZIONALI (99.00.00)	INIZ. 56.204.859,42 VARIAZ. P. DEF. 56.204.859,42 PAGATO 45.721.218,51 RIM. PG. 10.483.640,91 TOTALE 56.204.859,42 EC/MSP RS31/12 45.573.457,99	57.453.000,00 -1.623.750,00 55.829.250,00 4.330.476,25 35.089.817,08 39.420.293,33 16.408.956,67	51.453.000,00 29.500.794,00 80.953.794,00 50.051.694,76 50.051.694,76 30.902.099,24	
2002	VERSAMENTO AGLI AVENTI DIRITTO DEGLI UTILI DI GESTIONE DELLE LOTTERIE NAZIONALI TRADIZIONALI. (99.00.00)	INIZ. 45.188.011,68 VARIAZ. P. DEF. 45.188.011,68 PAGATO 43.300.806,79 RIM. PG. 1.887.204,89 TOTALE 45.188.011,68 EC/MSP RS31/12 18.528.543,54	25.847.000,00 4.953.000,00 30.800.000,00 753.000,00 16.641.338,65 17.394.338,65 13.405.661,35	23.847.000,00 29.888.079,00 53.735.079,00 44.053.806,79 44.053.806,79 9.681.272,21	
VARIAZIONI: CAPITOLO 1001: L.ASS. 233 2005 (CP 38.413,00) CAPITOLO 2001: L.ASS. 233 2005 (CP -1.623.750,00 CS 29.500.794,00) CAPITOLO 2002: L.ASS. 233 2005 (CP 4.953.000,00 CS 29.888.079,00)					

SPESA -- CONSUNTIVO PER CAPITOLI					
2005	AMMINISTRAZIONE DEI MONOPOLI DI STATO		1 - MONOPOLI		
UNITA' PREVISIONALE/CAPITOLO		RESIDUI	COMPETENZA	CASSA	
NUMERO	DENOMINAZIONE				
2003	SPESE PER L'ORGANIZZAZIONE, LA PROPAGANDA, LA DISTRIBUZIONE, LA VENDITA, ED IL PAGAMENTO DELLA QUOTA PREMI DEI BIGLIETTI DELLE LOTTERIE NAZIONALI AD ESTRAZIONE Istantanea. (99.00.00)	INIZ. 336.424.099,72 VARIAZ. P. DEF. 336.424.099,72 PAGATO 321.558.697,20 RIM. PG. 14.865.402,52 TOTALE 336.424.099,72 EC/MSP RS31/12 1.098.423.959,67	211.000.000,00 642.000.000,00 853.000.000,00 1.083.558.557,15 1.083.558.557,15 +230.558.557,15	244.301.175,00 778.422.512,00 1.022.723.687,00 321.558.697,20 701.164.989,80	
2004	VERSAMENTO ALL'ERARIO DEGLI UTILI DI GESTIONE DELLE LOTTERIE NAZIONALI AD ESTRAZIONE Istantanea. (99.00.00)	INIZ. 218.745.074,79 VARIAZ. P. DEF. 218.745.074,79 PAGATO 198.013.312,40 RIM. PG. 20.731.762,39 TOTALE 218.745.074,79 EC/MSP RS31/12 430.174.208,27	89.000.000,00 258.000.000,00 347.000.000,00 409.442.445,88 409.442.445,88 +62.442.445,88	113.698.825,00 331.512.541,00 445.211.366,00 198.013.312,40 198.013.312,40 247.198.053,60	
1.4.3	Lotto				
3001	SPESE RELATIVE ALLA GESTIONE DEL GIOCO DEL LOTTO (99.00.00)	INIZ. 7.244.801,10 VARIAZ. P. DEF. 7.244.801,10 PAGATO 7.244.801,10 RIM. PG. 192.804.450,14 TOTALE 7.244.801,10 EC/MSP RS31/12 192.804.450,14	8.500.000.000,00 311.902.000,00 8.811.902.000,00 6.680.094.234,29 192.804.450,14 6.872.898.684,43 1.939.003.315,57	8.500.000.000,00 319.146.802,00 8.819.146.802,00 6.687.339.035,39 6.687.339.035,39 2.131.807.766,61	
VARIAZIONI: CAPITOLO 2003: L.ASS. 233 2005 (CP 642.000.000,00 CS 778.422.512,00) CAPITOLO 2004: L.ASS. 233 2005 (CP 258.000.000,00 CS 331.512.541,00) CAPITOLO 3001: L.ASS. 233 2005 (CP 311.902.000,00 CS 319.146.802,00)					

SPESA - CONSUNTIVO PER CAPITOLI					
2005	AMMINISTRAZIONE DEI MONOPOLI DI STATO		1 - MONOPOLI		
UNITA' PREVISIONALE/CAPITOLO		RESIDUI	COMPETENZA	CASSA	
NUMERO	DENOMINAZIONE				
1.4.4	Altri giochi				
3010	VERSAMENTO ALL'ERARIO DELLA QUOTA DI PRELIEVO AD ESSO SPETTANTE RELATIVA ALL'ESERCIZIO DEL GIOCO DEL "BINGO" (99.00.00)		INIZ. 167.108.034,96	300.000.000,00	295.500.000,00
			VARIAZ.		99.238.000,00
			P. DEF. 167.108.034,96	300.000.000,00	394.738.000,00
			PAGATO 167.108.034,96	86.190.650,04	253.298.685,00
			RIM. PG.	226.822.419,96	
			TOTALE 167.108.034,96	313.013.070,00	253.298.685,00
			EC/MSP	+13.013.070,00	141.439.315,00
			RS31/12 226.822.419,96		
3011	SEPSE PER L'ORGANIZZAZIONE ED IL CONTROLLO DEL GIOCO DEL "BINGO" (99.00.00)		INIZ. 31.626.582,07	57.000.000,00	56.000.000,00
			VARIAZ.		19.000.000,00
			P. DEF. 31.626.582,07	57.000.000,00	75.000.000,00
			PAGATO 31.626.582,07	16.376.223,51	48.002.805,58
			RIM. PG.	43.006.320,67	
			TOTALE 31.626.582,07	59.382.544,18	48.002.805,58
			EC/MSP	+2.382.544,18	26.997.194,42
			RS31/12 43.006.320,67		
	TOTALE CENTRO DI RESPONSABILITA'		INIZ. 1.102.283.449,76	10.596.115.501,00	10.649.962.435,00
			VARIAZ.	1.010.364.159,00	1.475.495.645,00
			P. DEF. 1.102.283.449,76	11.606.479.660,00	12.125.458.080,00
			PAGATO 988.939.091,61	7.143.694.188,80	8.132.633.280,41
			RIM. PG. 113.344.358,15	2.263.130.697,67	
			TOTALE 1.102.283.449,76	9.406.824.886,47	8.132.633.280,41
			EC/MSP	2.199.654.773,53	3.992.824.799,59
			RS31/12 2.376.475.055,82		
VARIAZIONI: CAPITOLO 3010: L.ASS. 233 2005 (CS 99.238.000,00) CAPITOLO 3011: L.ASS. 233 2005 (CS 19.000.000,00)					

TABELLA 02 APPENDICE 1

L'ECONOMIA IN CONTO COMPETENZA E' COSI' COSTITUITA		
ECONOMIA REALIZZATA NELLA GESTIONE DI COMPETENZA	euro	- 2.584.549.159,15
ECCEDENZE DA SANARE LEGISLATIVAMENTE	euro	+ 278.581.999,19
AVANZO FINANZIARIO DELLA GESTIONE	euro	+ 106.312.386,43
	euro	- 2.199.654.773,53
L'ECONOMIA IN CONTO CASSA E' COSI' COSTITUITA		
ECONOMIA REALIZZATA NELLA GESTIONE DI CASSA	euro	- 3.992.824.799,59
	euro	- 3.992.824.799,59

TABELLA 02 APPENDICE 1

ROMA LI, 17 MAGGIO 2006

IL MINISTRO

F.TO BERLUSCONI

RICONOSCIUTO ESATTO E CONFORME ALLE SCRITTURE DELLA RAGIONERIA GENERALE DELLO
STATO

ROMA LI, 17 MAGGIO 2006

F.TO CANZIO

VISTO E RICONOSCIUTO REGOLARE, A TERMINI E NEI LIMITI DELLA DECISIONE DELLA CORTE
DEI CONTI IN SEZIONI RIUNITE DI PARI DATA

ROMA LI, 28 GIUGNO 2006

IL PRESIDENTE

F.TO STADERINI

FUNZIONI OBIETTIVO

AMMINISTRAZIONE DEI MONOPOLI DI STATO

2005	CONTO CONSUNTIVO FUNZIONI OBIETTIVO			
	AMMINISTRAZIONE DEI MONOPOLI DI STATO			
FUNZIONE OBIETTIVO		RESIDUI	COMPETENZA	CASSA
1. SERVIZI GENERALI DELLE PUBBLICHE AMMINISTRAZIONI	P.DEF.	1.065.987.550	10.781.747.660	11.296.663.101
	PAGATO	962.641.588	6.887.751.678	7.850.393.266
	RIM.PG.	103.345.963	2.232.560.149	
	TOTALE	1.065.987.550	9.120.311.827	7.850.393.266
	EC/M.SP.		1.661.435.833	3.446.269.835
	RS. 31/12	2.335.906.111		
1.1. ORGANI ESECUTIVI E LEGISLATIVI, ATTIVITA' FINANZIARIE E FISCALI E AFFARI ESTERI	P.DEF.	1.065.987.550	10.781.747.660	11.296.663.101
	PAGATO	962.641.588	6.887.751.678	7.850.393.266
	RIM.PG.	103.345.963	2.232.560.149	
	TOTALE	1.065.987.550	9.120.311.827	7.850.393.266
	EC/M.SP.		1.661.435.833	3.446.269.835
	RS. 31/12	2.335.906.111		
1.1.2. AFFARI FINANZIARI E FISCALI	P.DEF.	1.065.987.550	10.781.747.660	11.296.663.101
	PAGATO	962.641.588	6.887.751.678	7.850.393.266
	RIM.PG.	103.345.963	2.232.560.149	
	TOTALE	1.065.987.550	9.120.311.827	7.850.393.266
	EC/M.SP.		1.661.435.833	3.446.269.835
	RS. 31/12	2.335.906.111		
1.1.2.21. GESTIONE DEI TRIBUTI	P.DEF.	474.680.898	9.945.662.863	10.186.611.405
	PAGATO	441.836.927	6.777.894.218	7.219.731.145
	RIM.PG.	32.843.970	1.377.463.519	
	TOTALE	474.680.898	8.155.357.736	7.219.731.145
	EC/M.SP.		1.790.305.126	2.966.880.260
	RS. 31/12	1.410.307.489		
1.1.2.22. PREVENZIONE E REPRESSIONE DELLE VIOLAZIONI AGLI OBBLIGHI TRIBUTARI	P.DEF.	14.149.476	38.607.526	38.999.462
	PAGATO	11.414.573	8.901.252	20.315.825
	RIM.PG.	2.734.902	10.802.644	
	TOTALE	14.149.476	19.703.896	20.315.825
	EC/M.SP.		18.903.630	18.683.636
	RS. 31/12	13.537.546		
1.1.2.26. REGOLAZIONE E COORDINAMENTO DEL SISTEMA DELLA FISCALITA'	P.DEF.	490.758.368	677.800.000	953.401.692
	PAGATO	468.139.400	86.943.650	555.083.050
	RIM.PG.	22.618.967	759.218.591	
	TOTALE	490.758.368	846.162.241	555.083.050
	EC/M.SP.		+168.362.241	398.318.642
	RS. 31/12	781.837.558		

P.DEF.=PREVISIONI DEFINITIVE PAGATO=SOMME PAGATE, RIM.PG.=SOMME RIMASTE DA PAGARE

(in euro)

EC/M.SP.=ECONOMIA/MAGG.SPESE, RS.31/12=RESIDUI DI FINE ESERCIZIO

2005		CONTO CONSUNTIVO FUNZIONI OBIETTIVO		
		AMMINISTRAZIONE DEI MONOPOLI DI STATO		
FUNZIONE OBIETTIVO		RESIDUI	COMPETENZA	CASSA
1.1.2.91. SUPPORTO ALL'ATTIVITA' ISTITUZIONALE DELL'AMMINISTRAZIONE	P.DEF. .	86.398.810	119.677.271	117.650.543
	PAGATO	41.250.687	14.012.558	55.263.245
	RIM.PG.	45.148.123	85.075.395	
	TOTALE	86.398.810	99.087.954	55.263.245
	EC/M.SP.		20.589.318	62.387.298
	RS. 31/12	130.223.518		

P.DEF=PREVISIONI DEFINITIVE PAGATO=SOMME PAGATE, RIM.PG.=SOMME RIMASTE DA PAGARE

(in euro)

EC/M.SP.=ECONOMIA/MAGG.SPESE, RS.31/12=RESIDUI DI FINE ESERCIZIO

RIASSUNTO PER FUNZIONI OBIETTIVO DEL CONTO CONSUNTIVO					
2005	AMMINISTRAZIONE DEI MONOPOLI DI STATO				
FUNZIONE OBIETTIVO/CENTRO DI RESPONSABILITA'		RESIDUI	COMPETENZA	CASSA	
1. SERVIZI GENERALI DELLE PUBBLICHE AMMINISTRAZIONI	P.DEF.	1.065.987.550	10.781.747.660	11.296.663.101	
	PAGATO	962.641.588	6.887.751.678	7.850.393.266	
	RIM.PG.	103.345.963	2.232.560.149		
	TOTALE	1.065.987.550	9.120.311.827	7.850.393.266	
	EC/M.SP.		1.661.435.833	3.446.269.835	
	RS. 31/12	2.335.906.111			
	MONOPOLI	P.DEF.	1.065.987.550	10.781.747.660	11.296.663.101
		PAGATO	962.641.588	6.887.751.678	7.850.393.266
		RIM.PG.	103.345.963	2.232.560.149	
		TOTALE	1.065.987.550	9.120.311.827	7.850.393.266
EC/M.SP.			1.661.435.833	3.446.269.835	
RS. 31/12		2.335.906.111			
TOTALE GENERALE		P.DEF.	1.065.987.550	10.781.747.660	11.296.663.101
		PAGATO	962.641.588	6.887.751.678	7.850.393.266
		RIM.PG.	103.345.963	2.232.560.149	
		TOTALE	1.065.987.550	9.120.311.827	7.850.393.266
	EC/M.SP.		1.661.435.833	3.446.269.835	
	RS. 31/12	2.335.906.111			

P.DEF=PREVISIONI DEFINITIVE PAGATO=SOMME PAGATE, RIM.PG.=SOMME RIMASTE DA PAGARE

(in euro)

EC/M.SP.=ECONOMIA/MAGG.SPESE, RS.31/12=RESIDUI DI FINE ESERCIZIO