

# SENATO DELLA REPUBBLICA

XIV LEGISLATURA

**N. 3224**

**TAB. 9**

**Annesso 21**

## **DISEGNO DI LEGGE**

**presentato dal Ministro dell'economia e delle finanze**

**(SINISCALCO)**

*(V. stampato Camera n. 5311)*

*approvato dalla Camera dei deputati il 17 novembre 2004*

*Trasmesso dal Presidente della Camera dei deputati alla Presidenza  
il 18 novembre 2004*

**Bilancio di previsione dello Stato per l'anno finanziario 2005  
e bilancio pluriennale per il triennio 2005-2007**

## **TABELLA n. 9**

**Stato di previsione del Ministero dell'ambiente  
e della tutela del territorio per l'anno finanziario 2005**

**ANNESSO N. 21**

**CONTO CONSUNTIVO**

**ENTE PARCO NAZIONALE DELLE CINQUE TERRE**

**ESERCIZIO FINANZIARIO 2003**

**ANNESSO N. 21**

**allo stato di previsione del Ministero dell'ambiente  
e della tutela del territorio  
per l'anno finanziario 2005**


---

**CONTO CONSUNTIVO**

**ENTE PARCO NAZIONALE DELLE CINQUE TERRE**

**ESERCIZIO FINANZIARIO 2003**





ATTIVITA'	CONSISTENZE		DIFFERENZE		PASSIVITA'	CONSISTENZE			
	AL 01/01/2002	AL 31/12/2002	IN +	IN -		AL 01/01/2002	AL 31/12/2002	IN +	IN -
DISPONIBILITA' LIQUIDE					DEBITI DI TESORERIA				
CASSA					ANTICIPAZIONI DEL TESORIERE				
BANCHE	4.780.043,07	7.185.016,15	2.404.973,08		SCOPERTI DI CONTO CORRENTE				
CONTI CORRENTI POSTALI									
ALTRI CONTI CORRENTI									
	4.780.043,07	7.185.016,15	2.404.973,08		RESIDUI PASSIVI				
RESIDUI ATTIVI					DEBITI VERSO LO STATO ED ALTRI ENTI				
CREDITI VERSO LO STATO E ALTRI ENTI	2.345.911,42	9.143,58		2.336.767,84					

CREDITI VERSO ISCRITTI, SOCI E TERZI CONTRIBUENTI						DEBITI VERSO ISCRITTI, SOCI E TERZI CONTRIBUENTI			
CREDITI VERSO ACQUIRENTI, UTENTI, ECC						DEBITI PRESSO TERZI PER PRESTAZIONI RICEVUTE			
CREDITI DIVERSI	1.580.413,99	1.519.862,01		60.551,98		DEBITI DIVERSI	8.943.636,19	4.616.720,52	4.326.915,67
	3.926.325,41	1.529.005,59	0,00	2.397.319,82			8.943.636,19	4.616.720,52	4.326.915,67
CREDITI BANCARI E FINANZIARI						DEBITI BANCARI E FINANZIARI			
DEPOSITI VINCOLATI						MUTUI E ANTICIPAZIONI PASSIVE			
MUTUI ED ANTICIPAZIONI ATTIVE						OBBLIGAZIONI IN CIRCOLAZIONE			
CREDITI PER ANNUALITA', SEMESTRALITA', ECC. SCONTATE A TERZI						DEBITI VERSO IL PERSONALE PER DEPOSITI			















# RENDICONTO FINANZIARIO 2003

PARTE I - ENTRATE

PARTE II - USCITE













( Importi espressi in euro )

G E S T I O N E D I C O M P E T E N Z A											
Codice	Numero	Denominazione	P r e v i s i o n i			S o m m e a c c e r t a t e			D i f f e r e n z e r i s p e t t o l e p r e v i s i o n i		
			Iniziali	Variazioni + (7-4)	Variazioni - (4-7)	Definitive (4+5-6)	Riscosse	Da riscuotere (10-8)	Tot. accertati (8+9)	In + (10-7)	In - (7-10)
1	2	3	4	5	6	7	8	9	10	11	12
		Tot. TIT. 2 ENTRATE DERIVANTI DA TRASFERIM ENTI CORRENTI	461.272,37	1.063.512,88		1.524.785,25	1.524.785,25		1.524.785,25		

esamin



( Importi espressi in euro )

**T I T O L O 3 - ENTRATE DIVERSE**

		G E S T I O N E D I C O M P E T E N Z A												
Codice	Numero	Denominazione	P r e v i s i o n i			S o m m e a c c e r t a t e						D i f f e r e n z e r i s p e t t o l e p r e v i s i o n i		
			Iniziali	Variazioni + (7-4)	Variazioni - (4-7)	Definitive (4+5-6)	Riscosse	Da riscuotere (10-8)	Tot. accertati (8+9)	In + (10-7)	In - (7-10)			
1	2	3	4	5	6	7	8	9	10	11	12			
CTG.	7	Entrate derivanti dalla vendita di beni e prestazioni di ser- vizi												
	3 07 95	ALTRI PROVENNI	500,00			500,00		500,00	500,00					
	3 07 08	PROVENNI DA SERVIZI TURISTICI E ARTICOLI PROM- OZIONALI	1.470.388,31	300.000,00		1.770.388,31	998.125,80	472.262,51	1.470.388,31			300.000,00		
		[Tot. CTG. 7 Entrate derivanti dalla vendita di beni e prestazioni di ser- vizi]	1.470.888,31	300.000,00		1.770.888,31	998.125,80	472.762,51	1.470.888,31			300.000,00		
CTG.	8	Redditi e proventi patrimoniali												
	3 08 03	INTERESSI ATTIVI SU C.C.	500,00			500,00	500,00		500,00					







( Importi espressi in euro )

G E S T I O N E D I C O M P E T E N Z A											
Codice	Numero	Denominazione	P r e v i s i o n i			S o m m e a c c e r t a t e				D i f f e r e n z e r i s p e t t o l e p r e v i s i o n i	
			Iniziali	Variazioni + (7-4)	Variazioni - (4-7)	Definitive (4+5-6)	Riscosse	Da riscuotere (10-8)	Tot. accertati (8+9)	In + (10-7)	In - (7-10)
1	2	3	4	5	6	7	8	9	10	11	12
		Riep. TIT. 3 ENTRATE DIVERSE									
		Tot. CTG. 7 Entrate derivanti dalla vendita a di beni e prestazioni di ser- vizi	1.470.888,31	300.000,00		1.770.888,31	998.125,80	472.762,51	1.470.888,31		300.000,00
		Tot. CTG. 8 Redditi e proventi patrimoniali	500,00			500,00	500,00		500,00		
		Tot. CTG. 9 Poste correttive e compensative e di spese correnti	5.000,00	2.000,00		7.000,00	5.772,68	1.000,00	6.772,68		227,32
		Tot. CTG. 10 Entrate non classificabili in altre voci	5.000,00			5.000,00		4.000,00	4.000,00		1.000,00
		Tot. TIT. 3 ENTRATE DIVERSE	1.481.388,31	302.000,00		1.783.388,31	1.004.398,48	477.762,51	1.482.160,99		301.227,32



( Importi espressi in euro )

**T I T O L O 3 - ENTRATE DIVERSE**

Codice	Numero	G E S T I O N E D E I R E S I D U I A T T I V I		V a r i a z i o n i		G E S T I O N E D I C A S S A				Totale residui attivi al termine dell'esercizio (9+15)		
		Riscossioni	Da riscuotere (16-14)	Totali (14+15)	In + (16-13)	In - (13-16)	Previsioni	Riscossioni	In + (20-19)		In - (19-20)	
1	2	13	14	15	16	17	18	19	20	21	22	23
		1.270.888,90	1.270.818,90		1.270.818,90		70,00	3.041.777,21	2.268.944,70		772.832,51	472.762,51
		53,81			53,81			553,81	553,81			
		6.000,00			5.591,92		408,08	13.000,00	11.364,60		1.635,40	1.000,00
		4.000,00			1.938,00		2.062,00	9.000,00	1.938,00		7.062,00	4.000,00
		1.280.942,71	1.278.402,63		1.278.402,63		2.540,08	3.064.331,02	2.282.801,11		781.529,91	477.762,51



( Importi espressi in euro )

Codice	Numero	G E S T I O N E D E I R E S I D U I A T T I V I				G E S T I O N E D I C A S S A				Totale residui attivi ai termine dell'esercizio (9+15)		
		Residui iniziali, (16-14)	Riscossioni (14+15)	Da riscuotere (16-14)	Total: (14+15)	Differenza rispetto le previsioni (20-19)	In + (20-19)	In - (19-20)	In - (19-20)			
		V A R I A Z I O N I				Differenza rispetto le previsioni						
		In + (16-13)	In - (13-16)	Previsioni	Riscossioni	In + (20-19)	In - (19-20)					
1	2	13	14	15	16	17	18	19	20	21	22	23
5 15 01	15010											
		2.345.911,42	2.268.440,59	9.143,58	2.277.584,17		68.327,25	3.631.035,58	3.553.564,75		77.470,83	9.143,58
		2.345.911,42	2.268.440,59	9.143,58	2.277.584,17		68.327,25	3.631.035,58	3.553.564,75		77.470,83	9.143,58
5 16 01	16010											
								645.109,42	5.109,42		640.000,00	640.000,00
								645.109,42	5.109,42		640.000,00	640.000,00

( Importi espressi in euro )

G E S T I O N E D I C O M P R E N Z A													
P r e v i s o r i													
Codice	Numero	Denominazione	Iniziali	Variazioni +			Definitive	Riscosse			Somme accertate		Differenze rispetto le previsioni
				(7-4)	(4-7)	(4+5-6)		Riscosse	Da riscuotere	Tot. accertati	In +	In -	
1	2	3	4	5	6	7	8	9	10	11	12		
15 18 01	18019	CONTRIBUTI IN CONTO CAPITALE PER ALTRI ENTI D NEL SETTORE PUBBLICO											
15 18 02	18020	CONTRIBUTI STRAORDINARI PER INTERVENTI SULL'A GRICOLTURA, FORESTAZIONE, APICOLTURA		24.327,73		24.327,73	24.327,73		24.327,73				
15 18 03	18030	TRASFERIMENTI IN CONTO CAPITALE PER RIMBORSI DIVERSI											
15 19 04	18040	CONTRIBUTI IN CONTO CAPITALE DA ENTI EXTRA EU ROPEI											
		Tot. CFG. 18 Trasferimenti da altri Enti de il settore pubblico e privato		24.327,73		24.327,73	24.327,73		24.327,73		24.327,73		
		Riep. TIF. 5 ENTRATE DERIVANTI DA TRASFERIM ENTI ATTIVI IN CONTO CAPITALE											
		Tot. CFG. 15 Trasferimenti dallo Stato	2.660.000,00	1.285.124,16	2.660.000,00	1.285.124,16	1.285.124,16		1.285.124,16		1.285.124,16		

( Importi espressi in euro )

Codice	Numero	G E S T I O N E D E I R E S I D U I A T T I V I				G E S T I O N E D I C A S S A				Totale residui attivi al termine dell'esercizio (9+15)		
		Residui iniziali (14+15)	Riscossioni (16-14)	Da riscuotere (16-14)	Totale (14+15)	Previsioni (16-13)	In + (16-13)	In - (13-16)	Differenza rispetto le previsioni (20-19)		In + (20-19)	In - (19-20)
1	2	13	14	15	16	17	18	19	20	21	22	23
5 18 01	18010											
		282.585,33		292.585,33	282.585,33			282.585,33			282.585,33	282.585,33
5 18 02	18020											
								24.327,73				
5 18 03	18030											
5 18 04	18040											
		282.585,33		282.585,33	282.585,33			306.913,06	24.327,73		282.585,33	282.585,33
		2.345.911,42	2.269.440,59	9.143,58	2.277.584,17		68.327,25	3.631.035,58	3.553.564,75		77.470,83	9.143,58

( Importi espressi in euro )

G E S T I O N E D I C O M P E T E N Z A												
Codice	Numero	Denominazione	P r e v i s i o n i			S o m m e a c c e r t a t e				Differenze rispetto le previsioni		
			Iniziali	Variazioni + (7-4)	Variazioni - (4-7)	Definitive (4+5-6)	Riscosse	Da riscuotere (10-8)	Tot. accertati (8+9)	In + (10-7)	In - (7-10)	
1	2	3	4	5	6	7	8	9	10	11	12	
		Tot. CTG. 16 Trasferimenti dalle Regioni		645.109,42		645.109,42	5.109,42	640.000,00	645.109,42			
		Tot. CTG. 17 Trasferimenti da Comuni e Prov lince										
		Tot. CTG. 18 Trasferimenti da altri Enti de l settore pubblico e privato		24.327,73		24.327,73	24.327,73		24.327,73			
		Tot. TIT. 5 ENTRATE DERIVANTI DA TRASFERIM ENTI ATTIVI IN CONTO CAPITALE	2.660.000,00	1.954.561,31	2.660.000,00	1.954.561,31	1.314.561,31	640.000,00	1.954.561,31			

camice

( Importi: espressi in euro )

Codice	Numero	G E S T I O N E D E I R E S I D U I A T T I V I					G E S T I O N E D I C A S S A					Totale residui attivi al termine dell'esercizio (9+15)
		Residui iniziali (14-14)	Riscossioni (14+15)	Da riscuotere (16-14)		Totali (14+15)	Previsioni (16-13)	Riscossioni (16-13)	Differenza rispetto le previsioni		In - (19-20)	
				In + (16-13)	In - (13-16)				In + (20-19)	In - (19-20)		
1	2	13	14	15	16	17	18	19	20	21	22	23
								645.109,42	5.109,42		640.000,00	640.000,00
		282.585,33		282.585,33	282.585,33			306.913,06	24.327,73		282.585,33	282.585,33
		2.628.496,75	2.268.440,59	291.728,91	2.560.169,50		68.327,25	4.583.058,06	3.583.001,90		1.000.056,16	931.728,91









( Importi espressi in euro )

Codice	Numero	G E S T I O N E D E I R E S I D U I A T T I V I					G E S T I O N E D I C A S S A					Totale residui attivi al termine dell'esercizio (9+15)	
		Residui iniziali (14+15)	Riscossioni (16-14)	Variazioni		Totali (14+15)	Differenza rispetto le previsioni (20-19)	In + (20-19)	In - (19-20)	In + (20-19)	In - (19-20)		
				In + (16-13)	In - (13-16)								
1	2	13	14	15	16	17	18	19	20	21	22	23	
7 22 01	22010												
		9.120,22	3.005,13		2.005,13		6.115,09	69.120,22	41.609,28		27.510,94		
7 22 02	22020												
		5.978,63					5.978,63	85.978,63	48.998,60		36.980,03		
7 22 03	22030												
								2.000,00			2.000,00		
7 22 04	22040												
		200,00					200,00	700,00			700,00		
7 22 05	22050												
								5.000,00	1.000,00		4.000,00		
7 22 06	22060												
								5.000,00			5.000,00		
7 22 07	22070												
		1.296,44					1.296,44	111.296,44	98.554,09		12.642,35		

( Importi espressi in euro )

G E S T I O N E D I C O M P E T E N Z A												
		P R E V I S I O N I					S o m m e a c c e r t a t e					Differenze rispetto le previsioni
Codice	Numero	Denominazione	Iniziali	Variazioni + (7-4)	Variazioni - (4-7)	Definitive (4+5-6)	Riscosse	Da riscuotere (10-8)	Tot. accertati (8+9)	In + (10-7)	In - (7-10)	
1	2	3	4	5	6	7	8	9	10	11	12	
		[Tot. CTG. 22 Entrate aventi natura di parti te di giro	162.500,00	100.000,00		262.500,00	187.256,84		187.256,84		75.243,16	
		[Riep. TIT. 7 PARTITE DI GIRO										
		[Tot. CTG. 22 Entrate aventi natura di parti te di giro	162.500,00	100.000,00		262.500,00	187.256,84		187.256,84		75.243,16	
		[Tot. TIT. 7 PARTITE DI GIRO	162.500,00	100.000,00		262.500,00	187.256,84		187.256,84		75.243,16	

( Importi espressi in euro )

Codice	Numero	G E S T I O N E D E I R E S I D U I A T T I V I					G E S T I O N E D I C A S S A					Totale residui attivi al termine dell'esercizio (9-15)
		Residui iniziali (14+15)	Riscossioni (16-14)	Variazioni		Totali (14+15)	Riscossioni (20-19)	Differenza rispetto le previsioni		In - (19-20)		
				In + (16-13)	In - (13-16)			In + (20-19)	In - (19-20)			
1	2	13	14	15	16	17	18	19	20	21	22	23
		16.595,29	3.005,13		3.005,13		13.590,16	279.095,29	190.261,97		88.833,32	
		16.595,29	3.005,13		3.005,13		13.590,16	279.095,29	190.261,97		88.833,32	
		16.595,29	3.005,13		3.005,13		13.590,16	279.095,29	190.261,97		88.833,32	

( Importi espressi in euro )

**T I T O L O 8 - ENTRATE PER L'AREA MARINA PROTETTA**

G E S T I O N E D I C O M P E T E N Z A												
			P r e v i s i o n i				S o m m e a c c e r t a t e				Differenze rispetto: le previsioni	
Codice	Numero	Denominazione	Iniziali	Variazioni + (7-4)	Variazioni - (4-7)	Definitive (4+5-6)	Riscosse	Da riscuotere (10-8)	Tot. accertati (8+9)	In + (10-7)	In - (7-10)	
1	2	3	4	5	6	7	8	9	10	11	12	
CTG.	23	ENTRATE RELATIVE ALL'AREA MARI NA PROTETTA										
8 23 01	23010	CONTRIBUTO ORDINARIO DEL MINISTERO DELL'AMGIE ENTE PER AREA MARINA PROTETTA		1.783.438,01		1.783.438,01	1.734.650,03	48.787,98	1.783.438,01			
8 23 02	23020	CONTRIBUTO ORDINARIO DEL MINISTERO DELL'AMGIE ENTE PER L'AREA MARINA PROTETTA PER L'ESERCIZI IO IN CORSO										
8 23 03	23030	RECUPERI E RIMBORSI DIVERSI PER L'AREA MARINA PROTETTA		90.000,00		90.000,00	89.564,49	435,51	90.000,00			
8 23 04	23040	CONTRIBUTI STRAORDINARI PER PROGETTI DI PRONO ZIONE PER A.M.P.		391.347,20		391.347,20	321.347,20	70.000,00	391.347,20			
8 23 05	23050	CONTRIBUTO IN CONTO CAPITALE PER L'AREA MARIN A PROTETTA		868.177,63		868.177,63	868.177,63		868.177,63			



( Importi espressi in euro )

G E S T I O N E D I C O M P E T E N Z A												
Codice	Numero	Denominazione	P r e v i s i o n i				S o m m e a c c e r t a t e				Differenze rispetto le previsioni	
			Iniziali	Variazioni + (7-4)	Variazioni - (4-7)	Definitive (4+5-6)	Riscosse	Da riscuotere (10-8)	Tot. accertati (8+9)	In + (10-7)	In - (7-10)	
1	2	3	4	5	6	7	8	9	10	11	12	
		Tot. CTG. 23 ENTRATE RELATIVE ALL'AREA MARI NA PROTETTA		3.132.962,84		3.132.962,84	3.013.739,35	119.223,49	3.132.962,84			
		Riep. TIT. 8 ENTRATE PER L'AREA MARINA PROT ETTA										
		Tot. CTG. 23 ENTRATE RELATIVE ALL'AREA MARI NA PROTETTA		3.132.962,84		3.132.962,84	3.013.739,35	119.223,49	3.132.962,84			
		Tot. TIT. 8 ENTRATE PER L'AREA MARINA PROT ETTA		3.132.962,84		3.132.962,84	3.013.739,35	119.223,49	3.132.962,84			



( Importi espressi in euro )

**T I T O L O 8 - ENTRATE PER L'AREA MARINA PROTETTA**

Codice	Numero	G E S T I O N E D E I R E S I D U I A T T I V I				G E S T I O N E D I C A S S A				Totale residui attivi al termine dell'esercizio (9+15)		
		Residui iniziali	Riscossioni	Da riscuotere (16-14)	Totali (14+15)	Variazioni		Differenza rispetto le previsioni				
						In + (16-13)	In - (13-16)	In + (20-19)	In - (19-20)			
1	2	13	14	15	16	17	18	19	20	21	22	23
		270,00		270,00	270,00			3.133.232,84	3.013.739,35		119.493,49	119.493,49
		270,00		270,00	270,00			3.133.232,84	3.013.739,35		119.493,49	119.493,49
		270,00		270,00	270,00			3.133.232,84	3.013.739,35		119.493,49	119.493,49

( Importi espressi in euro )

		G E S T I O N E D I C O M P E T E N Z A												
Codice	Numero	Denominazione	P r e v i s i o n i			S o m m e a c c e r t a t e						Differenza rispetto le previsioni		
			Iniziali	Variazioni + (7-4)	Variazioni - (4-7)	Definitive (4+5-6)	Riscosse	Da riscuotere (10-8)	Tot. accertati (8+9)	In + (10-7)	In - (7-10)			
1	2	3	4	5	6	7	8	9	10	11	12			
		Riepilogo delle E N T R A T E												
		Tot. TIT. 1 ENTRATE CONTRIBUTIVE												
		Tot. TIT. 2 ENTRATE DERIVANTI DA TRASFERIM ENTI CORRENTI	461.272,37	1.063.512,88		1.524.785,25	1.524.785,25		1.524.785,25		1.524.785,25			
		Tot. TIT. 3 ENTRATE DIVERSE	1.481.388,31	302.000,00		1.783.388,31	1.004.398,48	477.762,51	1.482.160,99				301.227,32	
		Tot. TIT. 4 ENTRATE PER ALIENAZIONE DI BEN I PATRIMONIALI E RISCOSSIONE C REDITI												
		Tot. TIT. 5 ENTRATE DERIVANTI DA TRASFERIM ENTI ATTIVI IN CONTO CAPITALE	2.660.000,00	1.954.561,31	2.660.000,00	1.954.561,31	1.314.561,31	640.000,00	1.954.561,31					
		Tot. TIT. 6 ENTRATE DERIVANTI DA ACCENSION I DI PRESTITI												
		Tot. TIT. 7 PARTITE DI GIRO	162.500,00	100.000,00		262.500,00	187.256,84		187.256,84				75.243,16	





( Importi espressi in euro )

G E S T I O N E D I C O M P E T E N Z A												
Codice	Numero	Denominazione	P r e v i s i o n i			S o m m e a c c e r t a t e					Differenze rispetto le previsioni	
			Iniziali	Variazioni + (7-4)	Variazioni - (4-7)	Definitive (4+5-6)	Riscosse	Da riscuotere (10-8)	Tot. accertati (8+9)	In + (10-7)	In - (7-10)	
1	2	3	4	5	6	7	8	9	10	11	12	
		Tot. TIT. 8 ENTRATE PER L'AREA MARINA PROTETTA		3.132.962,84		3.132.962,84	3.013.739,35	119.223,49	3.132.962,84			
		Totale delle ENTRATE	4.765.160,68	6.553.037,03	2.660.000,00	8.658.197,71	7.044.741,23	1.236.986,00	8.281.727,23		376.470,48	
		AVANZO DI AMMINISTRAZIONE	70.713,55			70.713,55					70.713,55	
		Totale GENERALE DELLE ENTRATE	4.835.874,23	6.553.037,03	2.660.000,00	8.728.911,26	7.044.741,23	1.236.986,00	8.281.727,23		447.184,03	

( Importi espressi in euro )

Codice	Numero	G E S T I O N E D E I R E S I D U I A T T I V I				G E S T I O N E D I C A S S A				Totale residui attivi al termine dell'esercizio (9+15)		
		Residui iniziali (14+15)	Da riscuotere (16-14)	Totali (14+15)	Variazioni In + (16-13) In - (13-16)	Riscossioni (20-19)	Previsioni (19-18)	Riscossioni (20-19)	In + (20-19) In - (19-20)			
1	2	13	14	15	16	17	18	19	20	21	22	23
		270,00		270,00	270,00			3.133.232,84	3.013.739,35			119.493,49
		4.234.306,67	3.857.848,98	291.998,91	4.149.847,89		84.458,78	12.892.504,38	10.902.590,21		1.989.914,17	1.528.984,91
		4.234.306,67	3.857.848,98	291.998,91	4.149.847,89		84.458,78	12.892.504,38	10.902.590,21		1.989.914,17	1.528.984,91





**USCITE - Esercizio 2003**  
( importi espressi in euro )

**TITOLO 1 - SPESE CORRENTI**

G E S T I O N E D I C O M P E T E N Z A												
Codice	Numero	Denominazione	P r e v i s i o n i				S o m m e i m p e g n a t e				Differenze rispetto le previsioni	
			Iniziali	Variazioni + (7-4)	Variazioni - (4-7)	Definitive (4+5-6)	Pagate	Da pagare (10-8)	Tot. impegnati (8+9)	In + (10-7)	In - (7-10)	
1	2	3	4	5	6	7	8	9	10	11	12	
CTG.	1	Organi Istituzionali										
1 01 01	1070	INDENNITA' DI CARICA E RIMBORSI SPESA AL PRESIDENTE	46.000,00		15.000,00	31.000,00	27.991,40	2.900,00	30.891,40		108,60	
		IDENTE										
1 01 02	1020	INDENNITA' DI CARICA E GETTONI AI COMPONENTI										
		ORGANI ISTITUZIONALI, COLLEGIALI, CONSIGLIO E										
		IRETTIVO, CONGIUNTA' DEL PARCO	15.000,00	1.000,00		16.000,00	9.605,60	5.000,00	14.605,60		1.394,40	
1 01 03	1030	INDENNITA' DI CARICA E GETTONI DI PRESENZA E										
		RIMBORSI DI MISSIONE AL COLLEGIO DEI REVISORI										
		DEI CONTI	7.000,00	24.000,00		31.000,00	29.452,26	1.408,00	30.860,26		139,74	
1 01 04	1040	COMPENSI E RIMBORSI AI COMPONENTI DEI COMITATI										
		DI CONSULENZA	2.500,00			2.500,00		2.500,00	2.500,00			
1 01 05	1050	RIMBORSI SPESE DI MISSIONE AI COMPONENTI DEGLI										
		ORGANI ISTITUZIONALI COLLEGIALI	5.000,00			5.000,00	114,16	4.000,00	4.114,16		885,82	

( Importi espressi in euro )

Codice	Numero	G E S T I O N E D E I R E S I D U I P A S S I V I			G E S T I O N E D I C A S S A			Totale residui passivi al termine dell'esercizio (9+15)				
		Residui iniziali (16-14)	Pagamenti (14)	Da pagare (16-14)	Totals (14+15)	In + (16-13)	In - (13-16)		Previsioni (19)	Pagamenti (20)	In + (20-19)	In - (19-20)
		V a r i a z i o n i			Differenza rispetto le previsioni							
1	2	13	14	15	16	17	18	19	20	21	22	23
1 01 01	1010	5.000,00	6.182,31		6.182,31		1.817,69	39.000,00	34.173,71		4.826,29	2.900,00
1 01 02	1020	4.198,62	1.559,60		1.559,60		2.539,02	20.198,62	11.165,20		9.033,42	5.000,00
1 01 03	1030											
		2.603,14	2.319,74	250,60	2.569,24		33,90	33.603,14	31.771,50		1.831,64	1.658,00
1 01 04	1040	2.500,00		2.500,00	2.500,00			5.000,00			5.000,00	5.000,00
1 01 05	1050	4.919,28	3.257,37		3.287,37		1.631,91	9.919,28	3.401,55		6.517,73	4.000,00

( Importi espressi in euro )

		G E S T I O N E D I C O M P E T E N Z A												
		P r e v i s i o n i						S o m m e i m p e g n a t e						[Differenze rispetto le previsioni]
Codice	Numero	Denominazione	Iniziali	Variazioni + (7-4)	Variazioni - (4-7)	Definitive (4+5-6)	Pagate	Da pagare (10-8)	Tot. Impegnati (8+9)	In + (10-7)	In - (7-10)			
1	2	3	4	5	6	7	8	9	10	11	12			
1 01 06	1060	ASSICURAZIONE AI COMPONENTI DEGLI ORGANI ISTITUZIONALI	12.000,00			12.000,00		12.000,00	12.000,00					
		Tot. CTG. i Organi Istituzionali	87.500,00	25.000,00	15.000,00	97.500,00	67.163,44	27.808,00	94.971,44			2.528,56		
CTG.	2	Personale: retribuzioni ed oneri												
		IRI												
1 02 02	2020	STIPENDI ED ALTRI ASSEGNI AL PERSONALE DIPENDENTE	254.350,00		60.300,00	194.350,00	72.254,73	22.000,00	194.264,73			85,27		
1 02 03	2030	COMPENSI PER LAVORO STRAORDINARIO AL PERSONALE DIPENDENTE	20.000,00	30.000,00		50.000,00	29.105,44	20.890,00	49.905,44			94,56		
1 02 04	2040	ONERI PREVIDENZIALI, ASSISTENZIALI ED ASSICURATIVI A CARICO DELL'ENTE	96.650,00		40.600,00	56.650,00	30.757,78	25.000,00	55.757,78			892,22		



( Importi espressi in euro )

Codice	Numero	G E S T I O N E D E I R E S I D U I P A S S I V I				G E S T I O N E D I C A S S A				Totale residui passivi al termine dell'esercizio (9+15)		
		Residui iniziali (14+15)	Da pagare (16-14)	Totali (14+15)		Previsioni (20-19)	Pagamenti (20-19)	Differenza rispetto le previsioni (19-20)				
				In + (16-13)	In - (13-16)			In + (20-19)	In - (19-20)			
1	2	13	14	15	16	17	18	19	20	21	22	23
1 01 06	1060											
		1.000,00		3.545,49	3.545,49		7.454,51	23.000,00	3.545,49		19.454,51	12.000,00
		33.221,04	16.894,01	2.750,00	19.644,01		13.577,03	130.721,04	84.057,45		46.663,59	30.556,00
1 02 02	2020											
		11.250,49	11.189,92		1.060,57		60,57	205.600,49	183.454,65		22.145,84	22.000,00
1 02 03	2030											
								50.000,00	29.105,44		20.894,56	20.800,00
1 02 04	2040											
		49.791,29	49.769,85		21,44		106.441,29	80.527,63			25.913,66	25.000,00









( Importi espressi in euro )

G E S T I O N E D I C O M P E T E N Z A												
Codice	Numero	Denominazione	P r e v i s i o n i			S o m m e i m p e g n a t e			D i f f e r e n z e r i s p e t t o l e p r e v i s i o n i			
			Iniziali	Variazioni + (7-4)	Variazioni - (4-7)	Definitive (4+5-6)	Pagate	Da pagare (10-8)	Tot. impegnati (8+9)	In + (10-7)	In - (7-10)	
1	2	3	4	5	6	7	8	9	10	11	12	
	1 04 01	MANUTENZIONE ORDINARIA E ACQUISIZIONE ATTREZZI										
		ATTRE TECNICHE AD USO UFFICIO	35.359,69	35.827,63	71.187,32	68.860,11	2.300,00	71.160,11			27,21	
	1 04 02	ACQUISTO DI LIBRI, RIVISTE GIORNALI ED ALTRE PUBBLICAZIONI	461,30	1.000,00	1.461,30	1.274,52	100,00	1.374,52			96,78	
	1 04 03	ACQUISTO DI MATERIALI DI CONSUMO E NOLEGGIO DI MATERIALE TECNICO										
	1 04 04	SPESA DI RAPPRESENTANZA										
	1 04 05	SPESA PER IL FURNIMENTO DI COMMISSIONI, CONCORSI, CONCORSI, ECC	2.388,38		2.388,38	2.000,00	2.000,00	2.000,00			388,38	
	1 04 06	SPESA PER ACCERTAMENTI SANITARI										
	1 04 07	SPESA PER PUBBLICITA'		2.000,00	2.000,00	1.806,00	194,00	2.000,00				

( Importi espressi in euro )

Codice	Numero	G E S T I O N E D E I R E S I D U I P A S S I V I										G E S T I O N E D I C A S S A			Totale residui passivi al termine dell'esercizio (9+15)
		Residui iniziali	Pagamenti	Da pagare (16-14)	Totali (14+15)	V a r i a z i o n i		Previsioni	Pagamenti	Differenza rispetto le previsioni		In - dell'esercizio (19-20)			
						In + (16-13)	In - (13-16)			In + (20-19)	In - (19-20)				
1	2	13	14	15	16	17	18	19	20	21	22	23			
1 04 01	4010	150,00		150,00	150,00			70.977,63	68.860,11		2.117,52		2.450,00		
1 04 02	4020							1.461,27	1.274,52		186,75		100,00		
1 04 03	4030														
1 04 04	4040														
1 04 05	4050	5.400,00		5.400,00	5.400,00			7.788,38			7.788,38		7.400,00		
1 04 06	4060														
1 04 07	4070							2.000,00	1.806,00		194,00		194,00		

( Importi espressi in euro )

G E S T I O N E D I C O M P E T E N Z A												
P r e v i s i o n i												
Codice	Numero	Denominazione	S o m m e i m p e g n a t e						D i f f e r e n z e r i s p e t t o l e p r o v i s i o n i			
			Iniziali	Variazioni + (7-4)	Variazioni - (4-7)	Definitive (4+5-6)	Pagate	Da pagare (10-8)	Tot. Impegnati (8+9)	In + (10-7)	In - (7-10)	
1	2	3	4	5	6	7	8	9	10	11	12	
1 04 08	4080	SPESA PER SERVIZI INFORMATICI										
1 04 10	4130	ACQUISTO VESTIARIO E DIVISE	3.167,62	35.000,00		38.167,62	33.600,13	24.500,00	38.100,13		67,49	
1 04 11	4119	FITTO LOCALI	10.839,91		4.000,00	6.839,91	6.739,48		6.739,48		99,53	
1 04 13	4130	SPESA POSTALI, TELEGRAFICHE E TELEFONICHE	19.450,63	12.000,00		31.450,63	31.244,79	100,00	31.344,79		105,84	
1 04 14	4140	SPESA PER STUDI, INDAGINI E RILEVAZIONI										
1 04 15	4150	SPESA PER L'ORGANIZZAZIONE E LA PARTECIPAZIONE A CONVEGNI, CONGRESSI, MOSTRE, GEMELLAGGI, SCAMBI CULTURALI ED ALTRE MANIFESTAZIONI	70.009,00	40.000,00		110.009,00	108.891,29	1.000,00	109.891,29		108,72	
1 04 17	4170	MANUTENZIONE, NOLEGGIO ED ESERCIZIO DI MEZZI DI TRASPORTO	20.000,00	10.000,00		30.000,00	27.371,97	2.000,00	29.371,97		528,03	
1 04 20	4200	COMBUSTIBILE ED ENERGIA ELETTRICA PER RISCALDAMENTO E CONDIZIONE IMPIANTI TECNICI	5.225,31			5.225,31	3.409,22	1.300,00	4.709,22		516,09	



( Importi espressi in euro )

Codice	Numero	G E S T I O N E D E I R E S I D U I P A S S I V I				G E S T I O N E D I C A S S A				Totale residui passivi al termine dell'esercizio (9+15)		
		Residui iniziali	Pagamenti	Da pagare (16-14)	Totali (14+15)	Variazioni		Differenza rispetto le previsioni				
						In + (16-13)	In - (13-16)	Previsioni	Pagamenti		In + (20-19)	In - (19-20)
1	2	13	14	15	16	17	18	19	20	21	22	23
1 04 08	4090											
1 04 10	4100	29.984,00	29.984,00		29.984,00			68.151,62	43.584,13		24.567,49	24.500,00
1 04 11	4110	3.856,48	3.739,48		2.739,48		117,00	10.695,49	10.478,96		216,53	
1 04 13	4130							31.450,63	31.244,79		205,84	100,00
1 04 14	4140	41.000,00		41.000,00	41.000,00			41.000,00			41.000,00	41.000,00
1 04 15	4150											
		5.000,54	2.755,00	300,00	3.055,00		1.945,54	115.000,54	111.646,28		3.354,26	1.300,00
1 04 17	4170	2.730,55	2.678,55		2.678,55		52,00	32.730,55	30.050,52		2.680,03	2.000,00
1 04 20	4200	10,43					10,43	5.235,74	3.409,22		1.826,52	1.300,00

( Importi espressi in euro )

G E S T I O N E D I C O M P E T E N Z A												
Codice	Numero	Denominazione	P r e v i s i o n i				S o m m e i m p e g n a t e				Differenze rispetto le previsioni	
			Iniziali	Variazioni + (7-4)	Variazioni - (4-7)	Definitive (4+5-6)	Pagate	Da pagare (10-8)	Tot. impegnati (8+9)	In + (10-7)	In - (7-10)	
1	2	3	4	5	6	7	8	9	10	11	12	
1 04 24	4240	SPESA VARIE PER ATTIVITA' DI CARATTERE INFORMATICO	70.322,56	20.000,00		90.322,56	87.041,17	2.750,00	89.791,17			531,39
1 04 25	4250	SPESA CONCESSA ALLA PREVENZIONE E SORVEGLIANZA ANTINCENDIO	11.871,93	10.000,00		21.871,93	11.871,93	10.000,00	21.871,93			
1 04 26	4260	SPESA PER ATTIVITA' DIVULGATIVE A SCOPO DIDATTICO	11.871,93			11.871,93	8.987,92	2.800,00	11.787,92			84,01
1 04 27	4270	SPESA PER IL CORPO FORESTALE DELLO STATO ED IL COORDINAMENTO TERRITORIALE AMBIENTALE	35.355,47	10.000,00		36.355,47	35.599,01		35.599,01			756,46
1 04 28	4280	SPESA PER CONSULENZE TECNICHE ED AMMINISTRATIVE DIVERSE	17.934,17	25.000,00		42.934,17	42.123,68	700,00	42.823,68			110,49
1 04 30	4300	SPESA CORRELATE AI SERVIZI, ERUZIONI TERRITORIALI, INIZIATIVE ECONOMICHE MOBILITA', PROMOZIONE ARTICOLI DESTINATI ALLA VENDITA	1.043.883,37	1.213.185,25		2.257.068,62	1.937.240,23	118.000,00	1.955.240,23			301.828,39

( Importi espressi in euro )

Codice	Numero	G E S T I O N E D E I R E S I D U I P A S S I V I										G E S T I O N E D I C A S S A					Totale residui passivi al termine dell'esercizio (9+15)
		Residui iniziali					Da pagare					Differenza rispetto le previsioni					
		Residui iniziali (14+15)	Pagamenti (16-14)	Da pagare (16-14)	Totali (14+15)	Totali (16-14)	In + (16-13)	In - (13-16)	Previsioni	Pagamenti	In + (20-19)	In - (19-20)	In + (20-19)	In - (19-20)			
1	2	13	14	15	16	17	18	19	20	21	22	23					
1 04 24	4240																
								90.322,56	87.041,17		3.281,39		2.750,00				
1 04 25	4250	18.911,61	4.000,31	14.500,30	18.500,31		411,30	40.783,54	15.872,24		24.911,30		24.500,00				
1 04 26	4260	7.442,69	4.370,99	2.940,40	7.311,39		131,30	19.314,62	13.358,91		5.955,71		5.740,40				
1 04 27	4270																
								36.359,60	35.599,01		760,59						
1 04 28	4280																
							377,14	43.311,31	42.123,68		1.187,53		700,00				
1 04 30	4300																
		1.237.395,44	1.210.227,48	25.000,00	1.235.227,48		2.167,96	3.494.464,06	3.047.467,71		445.995,35		143.000,00				

( Importi espressi in euro )

G E S T I O N E D I C O M P E T E N Z A												
Codice	Numero	Denominazione	P r e v i s i o n i			S o m m e i m p e g n a t e				D i f f e r e n z e r i s p e t t o l e p r e v i s i o n i		
			Iniziali	Variazioni + (7-4)	Variazioni - (4-7)	Definitive (4+5-6)	Pagate	Da pagare (10-8)	Tot. impegnati (9+9)	In + (10-7)	In - (7-10)	
1	2	3	4	5	6	7	8	9	10	11	12	
1 04 31	4310	SPESA URGENTE PER IL RIPRISTINO DI SITUAZIONI DI DEGRADO										
		Tot. CTG. 4 Spese per l'acquisto di beni di consumo e servizi	1.349.131,37	1.414.012,88	4.000,00	2.759.144,25	2.286.061,44	167.744,00	2.453.805,44			305.338,81
CTG.	5	Spese per prestazioni istituzionali										
1 05 01	5010	FONDO PER BORSER DI STUDIO ED ATTIVITA' DI RICERCA	10.000,00		10.000,00							
1 05 02	5020	ONERI A CARICO ENTE PARCO PER COMANDO FUNZIONI ALI E CORPO FORESTALE DELLO STATO										
1 05 03	5030	ABBANDONAMENTI SELETTIVI E DANNI FAUNA	20.000,00	35.000,00		55.000,00	22.372,16	32.500,00	54.872,16			127,94

( Importi espressi in euro )

Codice	Numero	G E S T I O N E D E I R E S I D U I P A S S I V I				G E S T I O N E D I C A S S A				Totale residui passivi al termine dell'esercizio (9+15)
		Residui iniziali (14+15)	Da pagare (16-14)	V a r i a z i o n i		Pagamenti (20-19)	Previsioni (19-18)	Differenza rispetto le previsioni		
				In + (16-13)	In - (13-16)			In + (20-19)	In - (19-20)	
1	2	13	15	17	18	19	20	21	22	23
1 04	31	43'0								
		20.600,00	20.600,00			20.600,00			20.600,00	20.600,00
		1.372.863,01	109.890,40	1.367.646,21	5.216,80	4.131.647,54	3.543.817,25		587.830,29	277.634,40
1 05	01	5010				5.600,00				
			5.600,00			5.600,00			5.600,00	5.600,00
1 05	02	5020								
1 05	03	5030	4.980,10	3.859,46	4.359,46	620,64	59.890,16	26.231,52	33.748,48	33.000,00









( Importi espressi in euro )

Codice	Numero	G E S T I O N E D E I R E S I D U I P A S S I V I		G E S T I O N E D I C A S S A				Totale residui passivi al termine dell'esercizio (9+15)					
		Residui iniziali	Pagamenti	Da pagare	Variazioni		Differenza rispetto le previsioni						
					In + (16-13)	In - (13-16)	In + (20-19)		In - (19-20)				
1	2	13	14	15	16	17	18	19	20	21	22	23	
1 08 01	8010	1.500,00		1.500,00	1.500,00			3.000,00				3.000,00	3.000,00
1 08 02	8020	15.000,00	4.981,89	10.018,11	15.000,00			45.000,00	33.637,02			11.162,98	11.162,98
		16.500,00	4.981,89	11.518,11	16.500,00			48.000,00	33.837,02			14.162,98	14.162,98
1 09 01	9010	454,67		400,00	400,00		54,67	954,67	0,01			954,66	800,00
		454,67		400,00	400,00		54,67	954,67	0,01			954,66	800,00

( Importi espressi in euro )

G E S T I O N E D I C O M P E T E N Z A														
Codice	Numero	Denominazione	P r e v i s i o n i					S o m m e i m p o r t a n t i					Differenze rispetto le previsioni	
			Iniziali	Variazioni + (7-4)	Variazioni - (4-7)	Definitive (4+5-6)	Pagate	Da pagare (10-8)	Tot. impegnati (8+9)	In + (10-7)	In - (7-10)			
1	2	3	4	5	6	7	8	9	10	11	12			
10 01	10010	SPESA PER LITI, ARBITRAGGI E CONSULENZA A TUTTA												
		NEA DELLE RAGIONI DELL'ENTE PARCO	20.000,00			20.000,00	16.254,40	3.727,73	19.982,13			17,87		
10 02	10020	FONDO DI RISERVA ORDINARIO, STRAORDINARIO E DI												
		LI CASSA	1.127,79			1.127,79						127,79		
		Tot. CTG. 10 Spese non classificabili in al	21.127,79			21.127,79	16.254,40	3.727,73	19.982,13			1.145,66		
		tre voci												
		Riep. TIT. 1 SPESE CORRENTI												
		Tot. CTG. 1 Organi istituzionali	87.500,00	25.000,00	15.000,00	97.500,00	67.163,44	27.808,00	94.971,44			2.528,56		
		Tot. CTG. 2 Personale: retribuzioni, ed one	425.500,00	30.000,00	114.500,00	341.000,00	244.048,95	94.800,00	338.848,95			2.151,05		
		ri												
		Tot. CTG. 3 Oneri per il personale in que												
		scenza												
		Tot. CTG. 4 Spese per l'acquisto di beni d	1.349,131,37	1.414,012,88	4.000,00	2.759,144,25	2.286,061,44	167.744,00	2.453.805,44			305.338,81		
		i consumo e servizi												
		Tot. CTG. 5 Spese per prestazioni istituz	40.000,00	35.000,00	10.000,00	65.000,00	22.372,16	42.500,00	64.872,16			127,84		
		ionali												

( Importi espressi in euro )

**T I T O L O 1 - SPESE CORRENTI**

Codice	Numero	G E S T I O N E D E I R E S I D U I P A S S I V I				G E S T I O N E D I C A S S A				Totale residui passivi al termine dell'esercizio (9+15)		
		Residui iniziali	Pagamenti	Da pagare	Totali	Differenza rispetto le previsioni	In +	In -	In -			
		(13)	(14)	(15)	(14+15)	(20-19)	(16-13)	(13-16)	(20-19)	(19-20)		
1	2	13	14	15	16	17	18	19	20	21	22	23
1 10 01	10010	23.482,13	16.074,67	7.241,33	23.316,00		166,13	43.482,13	32.329,07		11.153,06	10.969,06
1 10 02	10020							1.127,79			1.127,79	
		23.482,13	16.074,67	7.241,33	23.316,00		166,13	44.609,92	32.329,07		12.280,85	10.969,06
		33.221,04	16.894,01	2.750,00	19.644,01		13.577,03	130.721,04	84.057,45		46.663,59	30.558,00
		88.362,66	71.360,59	13.500,00	84.860,59		3.502,07	429.362,66	315.409,54		113.953,12	108.300,00
		1.372.863,01	1.257.755,81	109.890,40	1.367.646,21		5.216,80	4.131.647,54	3.543.817,25		587.830,29	277.634,40
		29.580,10	3.859,46	25.000,00	28.859,46		720,64	94.580,10	26.231,62		68.348,48	67.500,00

( Importi espressi in euro )

		G E S T I O N E D I C O M P E T E N Z A											
Codice	Numero	Denominazione	P r e v i s i o n i			S o m m e i m p e g n a t e			D i f f e r e n z e r i s p e t t o l e p r e v i s i o n i				
			Iniziali	Variazioni + (7-4)	Variazioni - (4-7)	Definitive (4+5-6)	Pagate	Da pagare (10-8)	Tot. impegnati (8+9)	In + (10-7)	In - (7-10)		
1	2	3	4	5	6	7	8	9	10	11	12		
		Tot. CTG. 6 Altri trasferimenti passivi											
		Tot. CTG. 7 Oneri finanziari											
		Tot. CTG. 8 Oneri tributari	26.500,00	5.000,00		31.500,00	28.855,13	2.644,87	31.500,00				
		Tot. CTG. 9 Spese correttive e compensativ e di entrate correnti	500,00			500,00	0,01	400,00	400,01			99,99	
		Tot. CTG. 10 Spese non classificabili in al tre voci	21.127,79			21.127,79	16.254,40	3.727,73	19.982,13			1.145,66	
		Tot. TIT. 1 SPESE CORRENTI	1.950.259,16	1.509.012,68	143.500,00	3.315.772,04	2.664.755,53	339.624,60	3.004.380,13			311.391,91	



PARCO NAZIONALE DELLE CINQUE TERRE  
 RENDICONTO FINANZIARIO - USCITE - Esercizio 2003

( Importi espressi in euro )

TITOLO 2 - SPESE IN CONTO CAPITALE

G E S T I O N E D I C O M P E T E N Z A												
P r e v i s i o n i												
Codice	Numero	Denominazione	S o m m e i m p e g n a t e						D i f f e r e n z e r i s p e t t o l e p r e v i s i o n i			
			Iniziali	Variazioni + (7-4)	Variazioni - (4-7)	Definitive (4+5-6)	Pagate	Da pagare (10-8)	Tot. impegnati (8+9)	In + (10-7)	In - (7-10)	
1	2	3	4	5	6	7	8	9	10	11	12	
CTG.	11	Acquisizione di beni ad uso du reale ed opere immobiliari										
12 11 01	11010	PROGETTI PER RISTRUTTURAZIONE IMMOBILI, PER C  CENTRI DI ACCOGLIENZA, SERVIZ. ASSEVERNMENTO C  OPERE ISTITUZIONALI	575.359,69	777.940,00	575.000,00	778.299,69	355.247,58	423.052,11	778.299,69			
12 11 02	11020	INTERVENTI PER MIGLIORAMENTO SENTIERISTICA, AREE DI SOSTA E SEGNALETICA	295.000,00	781.250,00	295.000,00	781.250,00	3.483,72	777.766,28	781.250,00			
12 11 03	11030	SPESE PER REALIZZAZIONE CENTRI VISITA DEL PAR CO	157.238,79		150.000,00	7.238,79		7.238,79	7.238,79			
12 11 04	11040	SPESE PER REALIZZAZIONE GUIDE E DEPLANT	100.000,00		100.000,00							
12 11 05	11050	INTERVENTI PER REGOLAMENTO TRAFFICO NEI CENTRI ISTORICI	00.000,00		100.000,00							



( Importi espressi in euro )

G E S T I O N E D I C O M P E T E N Z A												
Codice	Numero	Denominazione	P r e v i s i o n i			S o m m e i m p e g n a t e					Differenze rispetto le previsioni	
			Iniziali	Variazioni + (7-4)	Variazioni - (4-7)	Definitive (4+5-6)	Pagate	Da pagare (10-8)	Tot. impegnati (8+9)	In + (10-7)	In - (7-10)	
1	2	3	4	5	6	7	8	9	10	11	12	
2 11 06	11060	INTERVENTI DI ACQUISIZIONE, RECUPERO E MIGLIO RAMENTO BOSCHIVO	50.000,00		50.000,00							
2 11 07	11070	INTERVENTI PER STUDI SULLE FONTI DI ENERGIA A LTERNATIVA	40.000,00		40.000,00							
2 11 08	11080	INTERVENTI PER CATALOGAZIONE		5.109,42		5.109,42		5.109,42	5.109,42			
2 11 09	11090	PROGRAMMI PER ATTIVITA' AGRICOLA	870.000,00	94.327,73	870.000,00	94.327,73	1.320,00	93.007,73	94.327,73			
2 11 10	11100	SESE PER PROGRAMMAZIONE E REALIZZAZIONE MATE RIALE IDENTICHE PROMOZIONE NATURA	50.000,00		50.000,00							
2 11 11	11110	SPESA PER REDAZIONE STRUMENTI DI PIANIFICAZIO NE	40.000,00		40.000,00							
2 11 12	11120	OPERE VARIE VOLTE AL MIGLIORAMENTO AMBIENTALE	200.000,00		200.000,00							
2 11 13	11130	PROGETTI E STUDI - ORGANISMI INTERNAZIONALI	10.000,00	15.934,16	10.000,00	15.934,16		15.934,16	15.934,16		15.934,16	



( Importi espressi in euro )

Codice	Numero	G E S T I O N E D E I R E S I D U I P A S S I V I		G E S T I O N E D I C A S S A				Totale residui passivi al termine dell'esercizio (9+15)				
		Residui iniziali (14+15)	Totale (14+15)	V A R I A Z I O N I		Differenza rispetto le previsioni						
		Da Pagare (16-14)	Pagamenti (16-13)	In + (16-13)	In - (13-16)	Previsioni (20-19)	Pagamenti (20-19)	In + (19-20)	In - (19-20)			
1	2	13	14	15	16	17	18	19	20	21	22	23
12 11 06	11060	50.500,00		50.500,00	50.500,00			50.500,00				50.500,00
12 11 07	11070	266.000,00		266.000,00	266.000,00			266.000,00				266.000,00
12 11 08	11080	21.194,68	6.610,64	14.584,04	21.194,68			26.304,10	6.610,64			19.693,46
12 11 09	11090	1.053.641,37	939.716,00	113.925,37	1.053.641,37			1.147.969,10	941.036,00			206.933,10
12 11 10	11100	80.128,00	20.790,73	59.337,27	80.128,00			80.128,00	20.790,73			59.337,27
12 11 11	11110	5.317,30	185,86	5.131,44	5.317,30			5.317,30	185,86			5.131,44
12 11 12	11120	340.423,68	32.005,86	308.417,82	340.423,68			340.423,68	32.005,86			308.417,82
12 11 13	11130	454.677,31	204.477,94	182.072,12	386.350,06			470.611,47	204.277,94			266.333,53

**PARCO NAZIONALE DELLE CINQUE TERRE  
RENDICONTO FINANZIARIO - USCITE - Esercizio 2003**

( Importi espressi in euro )

**TITOLO 2 - SPESE IN CONTO CAPITALE**

G E S T I O N E D I C O M P E T E N Z A												
Codice	Numero	Denominazione	P r e v i s i o n i				S o m m e i m p e g n a t e				Differenze rispetto le previsioni	
			Iniziali	Variazioni + (7-4)	Variazioni - (4-7)	Definitive (4+5-6)	Pagate	Da pagare (10-8)	Tot. impegnati (8+9)	In + (10-7)	In - (7-10)	
1	2	3	4	5	6	7	8	9	10	11	12	
12 11	14	11140	50.000,00		50.000,00							
		INTERVENTI SULLA RACCOLTA DIFFERENZIATA										
12 11	15	11150										
		SCUOLA PER CONSERVAZIONE E PRODUZIONE TRADIZI ONALE SCIACCHETRA'										
12 11	16	11160										
		REALIZZAZIONE IMPIANTI DI RILEVAMENTO E SORVE GLIANZA										
12 11	17	11170	60.000,00	40.000,00	60.000,00	40.000,00		40.000,00	40.000,00			
		ADEGUAMENTO PER ULTERIORE IMMOBILE C.T.A.										
12 11	18	11180										
		SPESE CONNESSE A CONTRIBUTI DA ALTRI ENTI DEL SETTORE PUBBLICO										
12 11	19	11190										
		INTERVENTI PER REALIZZAZIONE DEPURATORI										
12 11	20	11200		140.000,00		140.000,00		140.000,00	140.000,00			
		CENTRO DI EDUCAZIONE AMBIENTALE										
12 11	21	11210										
		SOSTEGNO E DIVULGAZIONE ATTIVITA' CONNESSE AL LA REALIZZAZIONE DEL PRESEPE LUMINOSO DI MANA IROLA		30.000,00		30.000,00	5.000,00	25.000,00	30.000,00			

m.c.p. Italia

segue

**PARCO NAZIONALE DELLE CINQUE TERRE  
RENDICONTO FINANZIARIO - USCITE - Esercizio 2003**

( Importi espressi in euro )

**TITOLO 2 - SPESE IN CONTO CAPITALE**

Codice	Numero	G E S T I O N E D E I R E S I D U I P A S S I V I					G E S T I O N E D I C A S S A					Totale residu passiva al termine dell'esercizio (9+15)
		Residui iniziali	Pagamenti	Da pagare (16-14)	Variazioni		Totali (14+15)	Residui rispetto le previsioni	Pagamenti	Differenza rispetto le previsioni		
					In + (16-13)	In - (13-16)				In + (20-19)	In - (19-20)	
1	2	13	14	15	16	17	18	19	20	21	22	23
2 11	14	6.690,12		5.690,12	6.690,12			6.690,12				5.690,12
2 11	15	325.000,00	8.180,00	316.820,00	325.000,00			325.000,00	8.180,00			316.820,00
2 11	16											
2 11	16											
2 11	16											
2 11	17	65.000,00	1.320,00	63.680,00	65.000,00			105.000,00	1.320,00			103.680,00
2 11	18	139.049,23	105.057,59	33.991,64	139.049,23			139.049,23	105.057,59			33.991,64
2 11	19	1.725.000,00		1.725.000,00	1.725.000,00			1.725.000,00				1.725.000,00
2 11	20							140.000,00				140.000,00
2 11	21											
								30.000,00	5.000,00			25.000,00

m.c.p. Italia

segue



PARCO NAZIONALE DELLE CINQUE TERRE  
 RENDICONTO FINANZIARIO - USCITE - Esercizio 2003  
 ( Importi espressi in euro )

TITOLO 2 - SPESE IN CONTO CAPITALE

Codice	Numero	G E S T I O N E D E I R E S I D U I P A S S I V I				G E S T I O N E D I C A S S A				Totale residui passivi al termine dell'esercizio (9+15)		
		Residui iniziali	Pagamenti	Da pagare (16-14)	Totali (14+15)	V A R I A Z I O N I		Differenza rispetto le previsioni				
						In + (16-13)	In - (13-16)	Previsioni	Pagamenti		In + (20-19)	In - (19-20)
1	2	13	14	15	16	17	18	19	20	21	22	23
		5.920.112,33	2.414.144,50	3.437.572,23	5.851.716,73		68.395,60	7.811.912,43	2.779.195,80		5.032.716,63	4.964.680,72
12 03	12039	449.000,00		449.000,00	449.000,00			449.000,00			449.000,00	449.000,00
12 06	12060	997,59	905,16	92,43	997,59			997,59	905,16		92,43	92,43
12 07	12070	8.373,20	13.949,11	4.425,09	18.373,20			88.373,20	13.949,11		74.425,09	74.425,09
		468.370,79	14.853,27	453.517,52	468.370,79			538.370,79	14.853,27		523.517,52	523.517,52

segue

**PARCO NAZIONALE DELLE CINQUE TERRE  
RENDICONTO FINANZIARIO - USCITE - Esercizio 2003**

( Importi espressi in euro )

**TITOLO 2 - SPESE IN CONTO CAPITALE**

		G E S T I O N E D I C O M P E T E N Z A											
		P r e v i s i o n i				S o m m e i m p e g n a t e				D i f f e r e n z e r i s p e t t o l e p r e v i s i o n i			
Codice	Numero	Denominazione	Iniziali	Variazioni + (7-4)	Variazioni - (4-7)	Definitive (4+5-6)	Pagate	Da pagare (10-8)	Tot. impegnati (8+9)	In + (10-7)	In - (7-10)		
1	2	3	4	5	6	7	8	9	10	11	12		
		Riep. TIT. 2 SPESE IN CONTO CAPITALE											
		[Tot. CTG. 11 Acquisizione di beni ad uso du revole ed opere immobiliari	2.597.598,48	1.884.561,31	2.590.000,00	1.892.159,79	✓ 365.051,30	1.527.108,49	1.892.159,79				
		[Tot. CTG. 12 Acquisizione di immobilizzazio ni tecniche	70.000,00	70.000,00	70.000,00	70.000,00		70.000,00	70.000,00				
		[Tot. CTG. 13 Partecipazione ed acquisto val ori immobiliari											
		[Tot. CTG. 14 Concessione di crediti sc anti cipazioni											
		[Tot. CTG. 15 Indennità di anzianità e simil ari al personale cessato di se rvizio											
		[Tot. TIT. 2 SPESE IN CONTO CAPITALE	2.667.598,48	1.954.561,31	2.660.000,00	1.962.159,79	365.051,30	1.597.108,49	1.962.159,79				

segue







PARCO NAZIONALE DELLE CINQUE TERRE  
 RENDICONTO FINANZIARIO - USCITE - Esercizio 2003

( Importi espressi in euro )

TITOLO 4 - PARTITE DI GIRO

Codice	Numero	G E S T I O N E D E I R E S I D U I P A S S I V I				G E S T I O N E D I C A S S A				Totale residui passivi al termine dell'esercizio (9+15)		
		Residui iniziali	Pagamenti	Da pagare (16-14)	Totali (14+15)	Variazioni		Differenza rispetto le previsioni				
			In + (16-13)	In - (13-16)		In + (20-19)	In - (19-20)					
1	2	13	14	15	16	17	18	19	20	21	22	23
4 21 01	2101C	12.194,17	6.079,08	6.079,08	6.079,08		6.115,09	72.794,17	35.182,02		37.012,15	9.501,32
4 21 02	21020	8.649,90	2.671,27	2.671,27	2.671,27		5.978,63	88.649,90	44.978,69		43.731,21	6.751,08
4 21 03	21030							2.000,00			2.000,00	
4 21 14	21040						200,00	700,00			700,00	
4 21 05	21050							5.000,00	1.000,00		4.000,00	
4 21 06	21060							5.000,00			5.000,00	
4 21 07	21070	7.158,04	5.861,60	5.861,60	5.861,60		1.286,44	117.158,04	95.095,71		22.062,33	9.419,99

**PARCO NAZIONALE DELLE CINQUE TERRE**  
**RENDICONTO FINANZIARIO - USCITE - Esercizio 2003**  
 ( Importi espressi in euro )

**T I T O L O 4 - PARTITE DI GIRO**

G E S T I O N E D I C O M P E T E N Z A												
Codice	Numero	Denominazione	P r e v i s i o n i				S o m m e i m p e g n a t e				Differenze rispetto le previsioni	
			Iniziali	Variazioni + (7-4)	Variazioni - (4-7)	Definitive (4+5-6)	Pagate	Da pagare (10-8)	Tot. impegnati (8+9)	In + (10-7)	In - (7-10)	
1	2	3	4	5	6	7	8	9	10	11	12	
		Tot. CTG. 21 Spese aventi natura di partite di giro	162.500,00	100.000,00		262.500,00	161.584,47	25.672,39	187.256,86		75.243,14	
		Riep. TIT. 4 PARTITE DI GIRO										
		Tot. CTG. 21 Spese aventi natura di partite di giro	162.500,00	100.000,00		262.500,00	161.584,47	25.672,39	187.256,86		75.243,14	
		Tot. TIT. 4 PARTITE DI GIRO	162.500,00	100.000,00		262.500,00	161.584,47	25.672,39	187.256,86		75.243,14	

PARCO NAZIONALE DELLE CINQUE TERRE  
 RENDICONTO FINANZIARIO - USCITE - Esercizio 2003

( Importi espressi in euro )

TITOLO 4 - PARTITE DI GIRO

Codice	Numero	G E S T I O N E D E I R E S I D U I P A S S I V I			G E S T I O N E D I C A S S A			Totale residui passivi al termine dell'esercizio (9+15)						
		Residui iniziali	Pagamenti	Da pagare	Totali	Variazioni	Previsioni		Pagamenti	Differenza rispetto alle previsioni	In +	In -		
		(13)	(14)	(15)	(14+15)	(16-13)	(16-13)	(13-16)	(19-20)	(20-19)	(19-20)	(21)	(22)	(23)
	1													
	2													
		28.202,11	14.611,95		14.611,95			13.590,16	290.702,11	176.196,42	114.505,69			25.672,39
		28.202,11	14.611,95		14.611,95			13.590,16	290.702,11	176.196,42	114.505,69			25.672,39
		28.202,11	14.611,95		14.611,95			13.590,16	290.702,11	176.196,42	114.505,69			25.672,39

PARCO NAZIONALE DELLE CINQUE TERRE  
 RENDICONTO FINANZIARIO - USCITE - Esercizio 2003  
 ( Importi espressi in euro )  
 TITOLO 5 - SPESE RELATIVE ALL'AREA MARINA PROTETTA

G E S T I O N E D I C O M P E T E N Z A												
Codice	Numero	Denominazione	P r e v i s i o n i			S o m m e i m p e g n a t e				D i f f e r e n z e r i s p e t t o l e p r e v i s i o n i		
			Iniziali	Variazioni + (7-4)	Variazioni - (4+7)	Definitive (4+5-6)	Pagate	Da pagare (10-8)	Tot. impegnati (8+9)	In + (10-7)	In - (7-10)	
1	2	3	4	5	6	7	8	9	10	11	12	
CTG.	22	SPESE RELATIVE ALLA PROTEZIONE DELL'AMBIENTE MARINO										
15 22 01	22010	PROTEZIONE AMBIENTALE										
15 22 02	22020	TUTELA E VALORIZZAZIONE DELLE RISORSE NATURALI										
15 22 03	22030	DIFFUSIONE E CONOSCENZA DELL'ECOLOGIA, DEGLI AMBIENTI MARINI E DELLE CARATTERISTICHE AMBIE- NTALI PECULIARI DELL'A.M.P.										
15 22 04	22040	PROGETTI DI EDUCAZIONE AMBIENTALE										
15 22 05	22050	STUDIO E RICERCA SCIENTIFICA										
15 22 06	22060	PROMOZIONE E SVILUPPO SOCIO ECONOMICO										



**PARCO NAZIONALE DELLE CINQUE TERRE  
RENDICONTO FINANZIARIO - USCITE - Esercizio 2003**  
( Importi espressi in euro )  
**TITOLO 5 - SPESE RELATIVE ALL'AREA MARINA PROTETTA**

G E S T I O N E D I C O M P E T E N Z A												
Codice	Numero	Denominazione	P r e v i s i o n i			S o m m e i m p e g n a t e			Differenze rispetto le previsioni			
			Iniziali	Variazioni + (7-4)	Variazioni - (4-7)	Definitive (4+5-6)	Pagate	Da pagare (10-8)	Tot. impegnat. (8+9)	In + (10-7)	In - (7-10)	
1	2	3	4	5	6	7	8	9	10	11	12	
5 22 07	22070	FUNZIONAMENTO ORDINARIO DELL'AREA MARINA PROTETTA		2.563.438,01		2.563.438,01	591.973,45	1.971.464,55	2.563.438,01			
5 22 08	22080	SPESE STRAORDINARIE PER IL FUNZIONAMENTO DELL'AREA M.P.		178.177,63		178.177,63	127.262,82	50.914,81	178.177,63			
5 22 09	22090	PROGETTI DI PROMOZIONE PER A.M.P.		391.347,20		391.347,20		391.347,20	391.347,20			
		Tot. CTG. 22 SPESE RELATIVE ALLA PROTEZIONE DELL'AMBIENTE MARINO		3.132.962,84		3.132.962,84	719.236,27	2.413.726,57	3.132.962,84			
		Riep. TIT. 5 SPESE RELATIVE ALL'AREA MARINA PROTETTA										
		Tot. CTG. 22 SPESE RELATIVE ALLA PROTEZIONE DELL'AMBIENTE MARINO		3.132.962,84		3.132.962,84	719.236,27	2.413.726,57	3.132.962,84			
		Tot. TIT. 5 SPESE RELATIVE ALL'AREA MARINA PROTETTA		3.132.962,84		3.132.962,84	719.236,27	2.413.726,57	3.132.962,84			

PARCO NAZIONALE DELLE CINQUE TERRE  
 RENDICONTO FINANZIARIO - USCITE - Esercizio 2003  
 ( importi espressi in euro )  
 TITOLO 5 - SPESE RELATIVE ALL'AREA MARINA PROTETTA

Codice	Numero	G E S T I O N E D E I R E S I D U I P A S S I V I			G E S T I O N E D I C A S S A			Totale residui passivi al termine dell'esercizio (9+15)				
		Residui iniziali	Da pagare (16-14)	Totali (14+15)	Variazioni	Differenza rispetto le previsioni	In - dell'esercizio (19-20)					
		13	14	15	16	17	18	19	20	21	22	23
			Pagamenti	(16-14)	Totali (14+15)	In + (16-13)	In - (13-16)	Previsioni	Pagamenti	In + (20-19)	In - (19-20)	
1	2											
15 22 07	22079	172.564,17	155.875,13	6.689,04	172.564,17			2.736.002,18	757.848,58		1.978.153,60	1.978.153,60
15 22 08	22090	299.211,60	151.436,99	147.774,61	299.211,60			477.389,23	278.609,81		198.689,42	198.689,42
15 22 09	22090	60.630,00	37.960,00	22.670,00	60.630,00			451.977,20	37.960,00		414.017,20	414.017,20
		962.487,35	772.453,41	190.033,94	962.487,35			4.095.450,19	1.491.689,68		2.603.760,51	2.603.760,51
		962.487,35	772.453,41	190.033,94	962.487,35			4.095.450,19	1.491.689,68		2.603.760,51	2.603.760,51
		962.487,35	772.453,41	190.033,94	962.487,35			4.095.450,19	1.491.689,68		2.603.760,51	2.603.760,51

**PARCO NAZIONALE DELLE CINQUE TERRE  
RENDICONTO FINANZIARIO - USCITE - Esercizio 2003**

( Importi espressi in euro )

G E S T I O N E D I C O M P E T E N Z A												
Codice	Numero	Denominazione	P r e v i s i o n i			S o m m e i m p e g n a t e					Differenze rispetto le previsioni	
			Iniziali	Variazioni + (7-4)	Variazioni - (4-7)	Definitive (4+5-6)	Pagate	Da pagare (10-8)	Tot. impegnati (8+9)	In + (10-7)	In - (7-10)	
1	2	3	4	5	6	7	8	9	10	11	12	
		Riepilogo delle U S C I T E										
		Tot. TIT. 1 SPESE CORRENTI	1.950.259,16	1.509.012,88	143.500,00	3.315.772,04	2.664.755,53	339.624,60	3.004.380,13		311.391,91	
		Tot. TIT. 2 SPESE IN CONTO CAPITALE	2.667.598,48	1.954.561,31	2.660.000,00	1.962.159,79	365.051,30	1.597.108,49	1.962.159,79			
		Tot. TIT. 3 ESTINZIONE DI MUTUI ED ANTICIPAZIONI										
		Tot. TIT. 4 PARTITE DI GIRO	162.500,00	100.000,00		262.500,00	161.584,47	25.672,39	187.256,86		75.243,14	
		Tot. TIT. 5 SPESE RELATIVE ALL'AREA MARINA PROTETTA		3.132.962,84		3.132.962,84	719.236,27	2.413.726,57	3.132.962,84			





PARCO NAZIONALE DELLE CINQUE TERRE  
 RENDICONTO FINANZIARIO - USCITE - Esercizio 2003

( Importi espressi in euro )

G E S T I O N E D I C O M P E T E N Z A											
Codice	Numero	Denominazione	P r e v i s i o n i			S o m m e i m p e g n a t e			Differenze rispetto le previsioni		
			Iniziali	Variazioni + (7-4)	Variazioni - (4-7)	Definitive (4+5-6)	Pagate	Da pagare (10-8)	Tot. impegnati (8+9)	In + (10-7)	In - (7-10)
1	2	3	4	5	6	7	8	9	10	11	12
		Totale delle U S C I T E	4.780.357,64	6.696.537,03	2.803.500,00	8.673.394,67	3.910.627,57	4.376.132,05	8.286.759,62		386.635,05
		Totale GENERALE DELLE USCITE	4.780.357,64	6.696.537,03	2.803.500,00	8.673.394,67	3.910.627,57	4.376.132,05	8.286.759,62		386.635,05


**PARCO NAZIONALE DELLE CINQUE TERRE  
RENDICONTO FINANZIARIO - USCITE - Esercizio 2003**  
( Importi espressi in euro )

Codice	Numero	G E S T I O N E D E I R E S I D U I P A S S I V I				G E S T I O N E D I C A S S A				Totale residui passivi al termine dell'esercizio (9+15)		
		Residui iniziali	Pagamenti	Da pagare (16-14)	Totali (14+15)	Differenza rispetto le previsioni:						
						V a r i a z i o n i		In +			In -	
					(16-13)	(13-16)	(20-19)	(19-20)				
1	2	13	14	15	16	17	18	19	20	21	22	23
		8.943.636,19	4.586.989,56	4.251.423,53	8.838.413,09		105.223,10	17.616.311,45	8.497.617,13		9.118.694,32	8.627.555,58
		8.943.636,19	4.586.989,56	4.251.423,53	8.838.413,09		105.223,10	17.616.311,45	8.497.617,13		9.118.694,32	8.627.555,58



**SITUAZIONE PATRIMONIALE, CONTO ECONOMICO  
E SITUAZIONE AMMINISTRATIVA  
AL 31 DICEMBRE 2003**





**SITUAZIONE AMMINISTRATIVA CONTO CONSUNTIVO 2003**

Consistenza di cassa al 01/01/2003 4.780.043,07

Riscossioni:

Conto competenza:	7.044.715,84
Conto residui:	3.857.874,37
Saldo parziale	10.902.590,21

Pagamenti:

conto competenza:	3.827.557,68
conto residui:	4.670.059,45
Saldo parziale	8.497.617,13

Consistenza di cassa al 31/12/2003 7.185.016,15

Residui attivi 1.528.984,91

derivati dall'esercizio 2000 -2002	291.998,91
derivati dall'esercizio 2003	1.236.986,00

Residui passivi 8.627.555,58

derivati dall'esercizio 2000 -2002	4.251.423,53
derivati dall'esercizio 2003	4.376.132,05

Avanzo di amministrazione anno 2003 86.445,48

Fondo indisponibile 55.516,59

Avanzo di amministrazione disponib. anno 2003 30.928,89

## CONTO ECONOMICO DELL'ESERCIZIO 2003

Parte prima  
ENTRATE E SPESE FINANZIARIE CORRENTI



Importo		Importo	
-		-	
TITOLO I		TITOLO I	
ENTRATE CONTRIBUTIVE		SPESE CORRENTI	
Cat. 1 <sup>a</sup> - Aliquote contributive, ecc. EURO		Cat. 1 <sup>a</sup> - Spese per gli organi dell'Ente E.	94.971,44
Cat. 2 <sup>a</sup> - Quote partecipazione iscrit- ti, ecc. " "		Cat. 2 <sup>a</sup> - Oneri per il personale in at- tività di servizio " "	338.848,95
TITOLO II		Cat. 3 <sup>a</sup> - Oneri per il personale in quiescenza " "	
ENTRATE DERIVANTI DA TRASFERIMENTI CORRENTI		Cat. 4 <sup>a</sup> - Spese per l'acquisto di beni di consumo e servizi " "	2.453.805,44
Cat. 3 <sup>a</sup> - Trasferimenti dallo Stato EURO	1.524.785,25	Cat. 5 <sup>a</sup> - Spese per prestazioni istitu- zionali " "	64.872,16
Cat. 4 <sup>a</sup> - Trasferimenti dalle regioni " "		Cat. 6 <sup>a</sup> - Trasferimenti passivi " "	
Cat. 5 <sup>a</sup> - Trasferimenti da comuni e provincie " "		Cat. 7 <sup>a</sup> - Oneri finanziari " "	
Cat. 6 <sup>a</sup> - Trasferimenti da altri enti " "		Cat. 8 <sup>a</sup> - Oneri tributari " "	31.500,00
TITOLO III		Cat. 9 <sup>a</sup> - Poste correttive o compensa- tive di entrate correnti " "	400,01
ALTRE ENTRATE		Cat. 10 <sup>a</sup> - Spese non classificabili in altre voci " "	19.982,13
Cat. 7 <sup>a</sup> - Entrate derivanti dalla vendi- ta, ecc. EURO	1.479.898,31		
Cat. 8 <sup>a</sup> - Redditi e proventi patrimo- niali " "	500,00		
Cat. 9 <sup>a</sup> - Poste correttive e compen- sative, ecc. " "	6.772,68		
Cat. 10 <sup>a</sup> - Entrate non classificabili " "	4.000,00		
Totale parte prima (1) EURO	<u>3.006.946,24</u>	Totale parte prima (1) EURO	<u>3.004.380,13</u>

## CONTO ECONOMICO DELL'ESERCIZIO 2003

Parte seconda

COMPONENTI CHE NON DANNO LUOGO A MOVIMENTI FINANZIARI

	Importo		Importo
A) Entrate accertate in precedenti esercizi di pertinenza dell'esercizio:		A) Spese di competenza, impegnate in precedenti esercizi:	
- Contributi o premi per le prestazioni istituzionali ..... E.	5.087.524,15	- Rimanenze iniziali di prodotti ..... E.	
- Trasferimenti (contributi, obbligazioni, ecc.) ..... "		- Materie prime e materiali di consumo viveri ..... "	
- Redditi e proventi patrimoniali ..... "	46.057,36	- Risconti iniziali di spese per locazioni ed utenze ..... "	
- Vendite di prodotti e di materiali diversi ..... "		- Spese per servizi esterni ..... "	
- Vendite di pubblicazioni ..... "		- Spese diverse di amministrazione ..... "	
- Prestazioni di particolari servizi ..... "		- Spese per trasferimenti ..... "	
- Ricavi pluriennali ..... "	2.726.301,70	- Oneri finanziari ..... "	
E.	7.859.883,21	- Spese diverse ..... "	
		- Costi pluriennali ..... "	7.313.339,58
		E.	7.313.339,58
B) Produzioni e movimenti interni:		B) Produzioni e movimenti interni:	
- Prodotti in natura impianti ed altre immobilizzazioni ottenuti con mezzi propri da capitalizzare ..... E.		- Oneri in natura ..... E.	
E.	7.859.883,21	E.	7.313.339,58
C) Trasferimenti attivi in natura (obbligazioni, lasciti, donazioni in natura) . E.	1.054,03	C) Trasferimenti passivi in natura (contributi, concorsi, soccorsi e obbligazioni in natura) ..... E.	
E.	7.860.937,24	E.	7.313.339,58
D) Variazioni patrimoniali straordinarie:		D) Ammortamenti e deperimenti:	
- Sopravvenienze attive ..... E.		- Immobili ..... E.	
- Insussistenze passive ..... "	105.223,10	- Impianti, attrezzature e macchinari .. "	139.961,65
E.	7.966.160,34	- Automezzi, mobili e macchine ..... "	407.581,98
		- Diversi ..... "	
		E.	7.859.883,21
E) Spese impegnate di competenza di successivi esercizi ..... E.		E) Svalutazioni e deprezzamenti:	
E.	7.966.160,34	- Svalutazione crediti ..... E.	
		- Svalutazione titoli ..... "	
		- Deprezzamento immobili, impianti, macchine ..... "	
		- Eliminazione impianti ed altre immobilizzazioni non ammortizzati ..... "	
		E.	7.859.883,21



Parte seconda  
COMPONENTI CHE NON DANNO LUOGO A MOVIMENTI FINANZIARI

		Importo
F) Accantonamenti per oneri presunti di competenza:		
- Imposte e tasse da regolare .....	E	
- Altri oneri da definire .....	"	
- Accantonamenti diversi .....	"	
- Accantonamenti a fondo rischi .....	"	
	E.	7.859.883,21
-----		
C) Quota dell'esercizio per l'adeguamento del fondo indennita' anzianita' personale .....	E.	7.859.883,21
-----		
H) Variazioni patrimoniali straordinarie:		
- Sopravvenienze passive .....	E.	
- Insussistenze attive .....	"	84.458,78
	E.	7.944.341,99
-----		
I) Entrate accertate nell'esercizio di pertinenza di successivi esercizi .....	E.	7.944.341,99
-----		
Totale parte seconda (2) .....	E.	7.966.160,34
-----		
Totale generale (1 + 2) .....	E.	10.973.106,58
Disavanzo economico .....	E.	
Totale a pareggio .....	E.	10.973.106,58
-----		
Totale parte seconda (2) .....	E.	7.944.341,99
-----		
Totale generale (1 + 2) .....	E.	10.948.722,12
Avanzo economico .....	E.	24.384,46
-----		
Totale a pareggio .....	E.	10.973.106,58
-----		

