

SENATO DELLA REPUBBLICA

————— XIV LEGISLATURA —————

N. 3524

RENDICONTO GENERALE

DELLA

AMMINISTRAZIONE DELLO STATO

PER L'ESERCIZIO FINANZIARIO 2004

PRESENTATO DAL MINISTRO
DELL'ECONOMIA E DELLE FINANZE
(SINISCALCO)

—————
COMUNICATO ALLA PRESIDENZA IL 1° LUGLIO 2005
—————

PARTE I

CONTO DEL BILANCIO

—————
VOLUME QUARTO

ALLEGATO TECNICO PER CAPITOLI

Economia e finanze

RENDICONTO GENERALE

DELLA

AMMINISTRAZIONE DELLO STATO

PER L'ESERCIZIO FINANZIARIO 2004

PRESENTATO DAL MINISTRO
DELL'ECONOMIA E DELLE FINANZE

(SINISCALCO)

COMUNICATO ALLA PRESIDENZA IL 1° LUGLIO 2005

PARTE I

CONTO DEL BILANCIO

VOLUME QUARTO

ALLEGATO TECNICO PER CAPITOLI

Economia e finanze

INDICE

*Conto consuntivo della spesa del Ministero dell'economia e delle finanze per
l'esercizio finanziario 2004*

Nota preliminare	<i>Pag.</i>	7
– <i>Allegato n. 1.</i> – Elenco degli Enti sottoposti al controllo della Corte dei conti	»	45
– <i>Allegato n. 2.</i> – Relazione al Parlamento sull'amministrazione del «Fondo per l'ammortamento dei titoli di Stato»	»	55
– <i>Allegato n. 3.</i> – Esposizione contabile dei flussi finanziari intercorsi nell'anno 2004 tra l'Italia e l'Unione Europea	»	77
– <i>Allegato n. 4.</i> – Elenco degli accantonamenti slittati, ai sensi dell'articolo 11-bis, comma 5 della legge 5 agosto 1978, n. 468 e successive modificazioni da utilizzare nell'esercizio 2004 per fronteggiare gli oneri non perfezionati in legge entro il 31 dicembre 2004	»	209
– Allegato tecnico per capitoli.	»	217
– Funzioni obiettivo.	»	577
– <i>Appendice n. 1.</i> – Conto consuntivo dell'entrata e della spesa dell'amministrazione dei monopoli di Stato	»	627

CONTO CONSUNTIVO

PER L'ESERCIZIO FINANZIARIO

2004

**SPEA DEL MINISTERO
DELL'ECONOMIA E DELLE FINANZE**

NOTA PRELIMINARE

1 – Lo stato di previsione del Ministero dell’Economia e delle Finanze per l’anno finanziario 2004, approvato con legge 24 dicembre 2003, n. 351 recava le seguenti previsioni iniziali:

	Competenza	Cassa
Parte corrente	243.284.912.772,00	254.121.158.436,00
Parte capitale	20.973.262.337,00	21.018.104.640,00
Rimborso prestiti	<u>201.644.425.743,00</u>	<u>201.644.425.743,00</u>
Totale	465.902.600.852,00	476.783.688.819,00

2 – Variazioni alle previsioni iniziali.

Nel corso dell’esercizio le suddette previsioni hanno fatto registrare un aumento netto di Euro 42.368.257.425,92 in termini di competenza e un aumento di Euro 38.928.429.631,68 in termini di cassa, così costituito:

	Competenza	Cassa
Parte corrente	6.082.354.536,13	- 289.410.136,06
Parte capitale	2.842.584.251,79	5.499.727.937,74
Rimborso prestiti	<u>33.443.318.638,00</u>	<u>33.718.111.830,00</u>
Totale	42.368.257.425,92	38.928.429.631,68

In conseguenza delle variazioni disposte nel corso della gestione, pertanto, le previsioni definitive vengono a cifrarsi, come segue:

	Competenza	Cassa
Parte corrente	249.367.267.308,13	253.831.748.299,94
Parte capitale	23.815.846.588,79	26.517.832.577,74
Rimborso prestiti	<u>235.087.744.381,00</u>	<u>235.362.537.573,00</u>
Totale	508.270.858.277,92	515.712.118.450,68

3 – Risultanze gestionali di competenza e cassa.

Rispetto alle sopra indicate previsioni definitive, i dati di consuntivo pongono in evidenza le seguenti risultanze:

Competenza

	Previsioni definitive 1	Impegni 2	Economie 3=1-2
Parte corrente	249.367.267.308,13	226.827.907.144,73	22.539.360.163,40
Parte capitale	23.815.846.588,79	23.067.129.786,70	748.716.802,09
Rimborso prestiti	<u>235.087.744.381,00</u>	<u>192.913.658.351,30</u>	<u>42.174.086.029,70</u>
Totale	508.270.858.277,92	442.808.695.282,73	65.462.162.995,19

C a s s a

	Autorizzazioni definitive 1	Pagamenti 2	Differenza 3=1-2
Parte corrente	253.831.748.299,94	225.049.693.186,04	28.782.055.113,90
Parte capitale	26.517.832.577,74	23.271.279.340,06	3.246.553.237,68
Rimborso prestiti	<u>235.362.537.573,00</u>	<u>183.726.515.657,90</u>	<u>51.636.021.915,10</u>
Totali	515.712.118.450,68	432.047.488.184,00	83.664.630.266,68

4 – Gestione dei residui

I residui accertati al 1° gennaio 2004 per effetto di variazioni intervenute nel corso dell'anno si sono modificati come segue:

	Residui al 1° gennaio 1	Variazioni 2	Residui risultanti 3=1-2
Parte corrente	19.910.161.318,17	- 280.210.944,00	19.629.950.374,17
Parte capitale	31.487.895.948,09	- 556.918.596,21	30.930.977.351,88
Rimborso prestiti	<u>352.620.232,57</u>		<u>352.620.232,57</u>
Totali	51.750.677.498,83	- 837.129.540,21	50.913.547.958,62

Al riguardo, il conto consuntivo pone in evidenza le seguenti risultanze gestionali:

	Parte corrente	Parte capitale	Rimborso prestiti
Residui iniziali	19.629.950.374,17	30.930.977.351,88	352.620.232,57
Somme pagate	9.204.454.274,63	8.029.193.309,51	2.154.970,61
Somme rimaste da pagare	<u>6.722.025.343,42</u>	<u>21.683.519.355,18</u>	<u>65.182.374,43</u>
Economie	3.703.470.756,12	1.218.264.687,19	285.282.887,53

Pertanto, i residui accertati al 31 dicembre 2004 si stabiliscono complessivamente in Euro 56.467.736.726,51 e sono così costituiti:

- somme rimaste da pagare sul conto della competenza	27.997.009.653,48
- somme rimaste da pagare sul conto dei residui	<u>28.470.727.073,03</u>
in complesso	56.467.736.726,51

Modulario
SECITN. 712 _____ protocollo

Roma, 06.05.2005

Ministero

dell'Economia e delle Finanze

SERVIZIO CONSULTIVO ED ISPETTIVO TRIBUTARIO

Via M. Carucci, n. 131 - 00143 Roma

NOTA PRELIMINARE

La produzione normativa che ha interessato il Se.C.I.T. nell'ultimo quadriennio (DD.PP.RR. 107 e 121/01, D.Lgs. 173/03), come già evidenziato nelle relazioni degli anni recenti, ha profondamente inciso sugli indirizzi operativi della struttura, attenuando sempre più la connotazione ispettiva dell'attività, pur presente sotto la forma dell'alta vigilanza, e sviluppando ed esaltando quella di studio.

Prima di analizzare i risultati operativi del Se.C.I.T. è opportuno sottolineare che la consistenza di personale del Se.C.I.T. è rimasta pressoché invariata nel corso del 2004 solo sul versante dei collaboratori, mentre la compagine degli Esperti tributari ha subito una forte contrazione dovuta alla scadenza del mandato di ben 16 di essi, senza che, nel corso del 2004, si sia provveduto, in maniera altrettanto marcata, alla reintegrazione dell'organico ispettivo (solo cinque Esperti sono stati nominati dopo il 30 giugno).

Con questa premessa è più agevole comprendere come la programmazione e la successiva direttiva generale per l'Azione amministrativa e la gestione per il 2004 abbiano privilegiato la qualità degli obiettivi rispetto alla quantità; solo sette, infatti, sono stati gli obiettivi di studio assegnati, scelti nell'ambito di tre temi strategici: "Contrasto all'evasione ed ampliamento della base imponibile", "Equità e redistribuzione del carico fiscale" e "Neutralità della tassazione ed efficienza economica".

Due sono state, nel corso del 2004, le attività di vigilanza richieste al Se.C.I.T. dall'autorità politica: *“Importazioni dalla Cina e funzione doganale nel porto di Napoli”* e *“Razionalizzazione per la proficua gestione dei beni confiscati alle associazioni criminali”*; in entrambi i casi le relazioni sono state inviate direttamente al Ministro per le proprie valutazioni ed entrambe hanno incontrato il gradimento del committente.

Dall'Autorità politica sono stati, inoltre, affidati sei incarichi *ad personam* ad altrettanti Esperti dotati di peculiari professionalità, prevedendo talvolta il rilascio di rapporti intermedi, finalizzati ad una verifica dei risultati in corso d'opera e all'utilizzo degli stessi quale utile supporto per la stesura di talune parti della legge finanziaria.

In relazione alla valutazione della qualità dei prodotti Se.C.I.T. c'è da rilevare che, l'attività del Comitato di Coordinamento è stata sospesa su richiesta del Capo di Gabinetto del MEF, a partire dalla fine di giugno 2003 in attesa dell'emanazione del nuovo Regolamento, pertanto il vaglio degli stessi è avvenuto, senza il filtro del predetto organo collegiale, direttamente a cura dell'autorità politica cui sono stati direttamente inviati; a tale proposito vi è da rimarcare l'assenza di rilievi da parte del valutatore.

In relazione alla consistenza del personale si rileva che la soprarilevata mancata reintegrazione dell'organico della componente ispettiva ha fatto attestare il dato puntuale al dicembre 2004 sulle 127 unità rispetto alle 139 dell'anno precedente.

Ultima notazione di carattere statistico è quella relativa alle percentuali di impiego delle risorse nelle missioni istituzionali, a tale proposito si evidenzia che il 54% delle risorse disponibili è stato dedicato ad attività istituzionali (prevenzione e repressione delle violazioni agli obblighi tributari e indirizzo politico) e la rimanente parte all'autofunzionamento. Il dato può sembrare sproporzionato ad un esame superficiale ed inferiore alle normali tendenze rilevate nell'amministrazione; ma trova ampia giustificazione nel fatto che la struttura, di dimensioni oggettivamente molto ridotte è dotata, per espressa previsione normativa, di una struttura amministrativa di autogestione che incide in maniera inevitabilmente consistente sul dato totale.

Con riguardo alle risorse finanziarie e, segnatamente, alle spese di personale si provvede, alla stregua degli anni passati, a dare contezza della gestione limitatamente al capitolo 1140 “spese di funzionamento del Se.C.I.T.” la cui dotazione iniziale è stata di euro 8.500.000,00, ed al capitolo 1147 “compensi per lavoro straordinario al personale” sul quale, in corso d'anno, è stata assegnata una provvista di euro 35.000,00.

Pertanto, per le spese di personale, a fronte di una dotazione iniziale complessiva di bilancio di euro 13.236.823,00 – compreso lo straordinario -, assegnata alla U.P.B. 1.1.1.3 “Se.C.I.T.”, nel mentre quest’ultimo rendiconta per euro 8.535.000,00, per le rimanenti risorse finanziarie pari ad euro 4.701.823,00, la consuntivazione è curata dal Dipartimento per le Politiche Fiscali – Ufficio Amministrazione Risorse – trattandosi di stanziamenti assegnati su capitoli di spesa – come in appresso specificati - affidati in gestione unificata al Dipartimento stesso:

- 1141 “stipendi ed altri assegni fissi ecc.” per euro 3.324.433,00;
- 1142 “buoni pasto” per euro 143.575,00;
- 1145 “oneri sociali c/Amministrazione ecc.” per euro 955.445,00;
- 1146 “I.R.A.P.” per euro 278.370,00;
- 1148 “Equo indennizzo ecc.” per memoria.

Relativamente al capitolo 1140 “Spese per il funzionamento del Se.C.I.T.”, si evidenzia che a fronte di uno stanziamento iniziale di bilancio di euro 8.500.000,00, in corso d’anno è intervenuta, per i motivi che seguono, una decurtazione complessiva di euro 908.834,00.

In applicazione dell’intervenuta “gratuità delle riunioni” del Comitato di Coordinamento del Se.C.I.T., disposta dall’art. 3, comma 1 lett. g, del decreto legislativo 3 luglio 2003, n. 173, di riorganizzazione del Ministero dell’Economia e delle Finanze e delle Agenzie Fiscali, sul capitolo 1140 è stata infatti operata in diminuzione, in termini di competenza e di cassa, una variazione compensativa di euro 632.038,09, in favore dell’Amministrazione Autonoma dei Monopoli di Stato, capitoli 161 – proventi diversi – e 1101 – contabilità speciale (nota prot. 2004/15200/COA/UDC).

Inoltre, in conseguenza dell’azzeramento dell’intero stanziamento di bilancio del capitolo 1160 “spese per la gestione ed il funzionamento del sistema informatico”, di pertinenza del Se.C.I.T., intervenuto a seguito della manovra finanziaria di cui al decreto-legge 12 luglio 2004, n. 168, stante la necessità di assicurare l’ottemperamento delle obbligazioni assunte nei confronti della So.Ge.I. (Società Generale per l’Informatica) con la stipula del Secondo Contratto Esecutivo datato 7 giugno 2004, prot. n. 3125, con decreto Ministeriale datato 22 novembre 2004, è stata disposta una ulteriore variazione compensativa, in termini di competenza, di euro 276.795,00, in diminuzione del capitolo 1140 ed in aumento del citato capitolo 1160.

Devesi considerare, infine, che stante la particolare natura mista del capitolo 1140, sullo stesso trovano imputazione, in misura preponderante, le competenze per il personale (al riguardo, nonostante la consistente decurtazione subita dal capitolo, in conseguenza della casuale mancata copertura dei posti resisi vacanti

nell'organico degli esperti la cui nomina, com'è noto, attiene alla discrezionalità del vertice politico, è stato possibile assicurare la regolare corresponsione dei trattamenti economici agli esperti in servizio) ed in misura contenuta, le spese destinate ai consumi intermedi, risultate pari ad euro 762.595,00, ivi comprese le spese per missioni che, in conseguenza della significativa modifica degli indirizzi operativi subita dal Servizio, sono grandemente scemate riducendosi, nell'anno in questione, ad euro 32.264, rispetto ad un trend di circa 180.000/250.000 euro, tipico degli anni in cui il Servizio svolgeva una funzione essenzialmente ispettiva.

Ne consegue che, dedotta la decurtazione di euro 908.834,00 e scorporate le spese per consumi intermedi di euro 762.595,00, del predetto stanziamento di euro 8.500.000,00, le risorse assorbite dalle spese per il personale sono risultate pari ad euro 6.828.571.

Tale peculiarità è stata esplicitata nell'elaborato riguardante le "spese per stipendi, retribuzioni ed altri assegni fissi", parzialmente adattato ai fini di una corretta e puntuale rappresentazione della spesa per il personale.

Ai fini della migliore comprensione dei dati rappresentati nel modello si esplicita quanto segue:

- trattamento economico lordo corrisposto agli esperti a titolo di retribuzioni in favore degli estranei alla Pubblica Amministrazione e a titolo di indennità di funzione a tutti gli esperti.....€. 4.194.572,00
 - speciale indennità di funzione lorda corrisposta al personale di collaborazione ivi compresi due dirigenti di strutture divisionali€. 879.765,00
 - contributi a carico dell'Amministrazione e IRAP relativi al trattamento economico degli esperti e del personale di collaborazione.....€. 1.683.645,00
 - rimborso all'ISAE dei trattamenti economici corrisposti da detto Ente in favore di due esperti, ai sensi dell'art. 70, c. 12, del decreto legislativo 30 marzo 2001, n. 165.....€. 70.589,00
- Totale.....€. 6.828.571,00

Quanto al capitolo di spesa 1147, in coerenza con le disposizioni intese ad annualmente ribadire l'invito al contenimento della spesa, il fabbisogno di risorse finanziarie necessarie per corrispondere le prestazioni di lavoro rese oltre il normale orario giornaliero, viene da tempo contenuto entro ristretti limiti.

Anche per l'anno in questione, infatti, detto fabbisogno è rimasto attestato su di un monte di circa 3.000/3.300 ore che rapportato a n.ro 106 unità di personale di collaborazione effettivamente in servizio presso il Se.C.I.T., da luogo ad una media di n. 2,6/2,8 ore pro-capite mensili per 11 mesi, per un costo complessivo, stimato in euro 35.000,00, al lordo delle ritenute erariali e contributive a carico dei dipendenti.

Detto fabbisogno di risorse, è stato accolto ed assegnato incorso d'anno; a consuntivo le ore di lavoro straordinario effettuate sono risultate n. 3.012 .

IL DIRETTORE



Ministero

dell'Economia e delle Finanze

SERVIZIO CONSULTIVO ED ISPETTIVO TRIBUTARIO
DIVISIONE DEI SERVIZI AMMINISTRATIVI
Reparto I - Affari Generali ed Amministrativo-Contabili

Via M. Carucci, n. 131 - 00143 Roma

AL DIPARTIMENTO DELLA RAGIONERIA
GENERALE DELLO STATO
Ufficio Centrale del Bilancio ex Finanze
Via Lucania, n. 29
ROMA

E, per conoscenza: AL DIPARTIMENTO PER LE POLITICHE
FISCALI
Ufficio Amministrazione delle Risorse
S E D E


OGGETTO: Rendiconto Generale dell'esercizio finanziario 2004.

Con riferimento alle disposizioni contenute nella Circolare n.ro 8 del 4 marzo 2005, del Ministero dell'Economia e delle Finanze, Dipartimento della Ragioneria Generale dello Stato - I.G.P.B. - e tenuto conto delle peculiarità strutturali e gestionali dell'impianto normativo del Se.C.I.T. si trasmettono gli allegati riguardanti il monitoraggio della spesa per il personale intervenuta sui capitoli: 1140 "Spese di funzionamento del Se.C.I.T." e 1147 "Compenso per lavoro straordinario al personale", gestiti direttamente dallo scrivente Servizio.

Con riguardo al capitolo 1140, di natura mista, nell'allegato "1" si è provveduto a scorporare l'importo delle spese riguardanti l'approvvigionamento di beni e servizi (consumi intermedi), che incidono per il 9 per cento circa dello stanziamento definitivo.

Per tutti gli altri capitoli di spesa di pertinenza della U.P.B. 1.1.1.3 del Se.C.I.T.: 1141, 1142, 1144, 1145 e 1146 al monitoraggio della spesa per il personale provvede il Dipartimento per le Politiche Fiscali - Ufficio Amministrazione Risorse -, cui ne è stata affidata la gestione.

IL DIRIGENTE
(Avv. Carlo VALENZA)



SPESE PER STIPENDI, RETRIBUZIONI ED ALTRI ASSEGNI FISSI AL PERSONALE IN SERVIZIO

CAPITOLLO 1140

"Spese di funzionamento del Se.C.I.T. di natura mista" - Le spese per i beni e servizi gravano nella misura percentuale del 9%.

Personale in servizio al 31/12/03	Personale in servizio al 31/12/04	Competenza			Impegni	Competenza	Somme Pagate	
		Previsioni iniziali	Variazioni	Previsioni definitive			Residui (2003)	Totale
		8.500.000	908.834	7.591.166	7.591.166	6.305.712	1.363.473	7.669.185
				Per beni e servizi	762.595	341.318	338.000	679.318
154	134			Per il personale	6.828.571	5.964.394	1.025.473	6.989.867
				di cui :				
				I.r.a.p.		311.826	65.762	377.588
				Ritenute erariali		1.250.238	438.035	1.688.273
				Ritenute prev.-ass.		384.212	156.096	540.308

Rampini

MINISTERO: Ministero Economia e Finanze (5 Dipartimenti + Gabinetto Ministro + Avvocatura Generale dello Stato)

**SPESE PER STIPENDI, RETRIBUZIONI ED ALTRI ASSEGNI FISSI
AL PERSONALE IN SERVIZIO**

CAPITOLI: 1001 – 1003 – 1007 – 1008 – 1011 – 1141 – 1145 – 1146 – 1148 – 1230 – 1236 – 1237 – 1291 – 1374 – 1386 – 1387 – 2601 – 2614 – 2615
– 3302 – 3303 – 3313 – 3501/1 – 3501/2 – 3501/3 – 3510/1 – 3510/2 – 3511/1 – 3511/2 – 3935/1 – 3935/2 – 3935/3 – 4202/1 – 4202/2 – 4202/3 –
4224/1 – 4225/1 – 4435 – 4436 – 4445 – 4446

	Competenza					Somme Pagate		
	Personale in servizio al 31.12.2003	Personale in servizio al 31.12.2004	Previsioni iniziali	Variazioni	Previsioni definitive	Impegni	Competenza	Residui
21.356	20.223	855.426	35.906	891.332	813.934	811.543	10.709	822.252

Di cui:

Ritenute erariali	97.398	4.103	101.501	93.159	92.942	1.177	94.119
Ritenute prev./assist.	132.837	3.842	136.679	122.279	122.136	905	123.041

(in migliaia di euro)

MINISTERO: Ministero Economia e Finanze (5 Dipartimenti + Gabinetto Ministro + Advocatura Generale dello Stato)

**SPESE PER IL PERSONALE IN SERVIZIO
RETRIBUZIONI ACCESSORIE**

CAPITOLI: 1004 – 1005 – 1009 – 1015 – 1142 – 1147 – 1182 – 1183 – 1185 – 1221 – 1223 – 1231 – 1239 – 1346 – 1371 – 1372 – 1375 – 1378 – 1388 – 2602 – 2603 – 2604 – 2617 – 3300 – 3315 – 3319 – 3320 – 3503/1 – 3503/2 – 3503/3 – 3506 – 3510/2 – 3511/2 – 3512/1 – 3512/2 – 3512/3 – 3514 – 3961 – 4203/1 – 4203/2 – 4203/3 – 4205 – 4224/2 – 4225/2 – 4226 – 4437 – 4438 – 4440 – 4443 – 4444

		Competenza				Somme Pagate		
Personale in servizio al 31.12.2003	Personale in servizio al 31.12.2004	Previsioni iniziali	Variazioni	Previsioni definitive	Impegni	Competenza	Residui	Totale
21.356	20.223	61.845	90.313	152.158	136.859	73.933	49.011	122.944

Di cui:

Ritenute erariali	5.607	21.131	26.738	26.180	3.936	5.567	9.503
Ritenute prev./assist.	4.471	11.722	16.193	15.777	4.741	3.836	8.577

(in migliaia di euro)



MINISTERO DELL'ECONOMIA E DELLE FINANZE
DIPARTIMENTO DEL TESORO

MONITORAGGIO LEGGI DI SPESA
CIRCOLARE N. 8 DEL 04 MARZO 2005
Relazione

Nella presente relazione, le competenti Direzioni del Dipartimento del Tesoro illustrano i risultati di gestione connessi alle principali leggi di spesa, sulla base di un'accurata analisi economico-finanziaria dell'attività svolta.

CAPITOLO 1517 (Contributi ai Monopoli di Stato per spese in materia di intrattenimento e divertimento)

L'art. 22, comma 4 della legge 27.12.2002, n. 289 (Finanziaria 2003) ha stabilito, tra l'altro, le misure di contrasto dell'uso illegale di apparecchi e congegni da divertimento e intrattenimento.

In base al suddetto articolo è previsto un rimborso a favore dell'Amministrazione Autonoma dei Monopoli di Stato delle spese connesse all'espletamento dei predetti compiti, per un importo medio forfetario annuo di 10.000.000,00 di euro a partire dall'anno 2003.

L'Ufficio V della competente Direzione VI ha provveduto al pagamento dell'importo riferito all'anno 2003; invece, per l'anno 2004, ha impegnato la somma stanziata in bilancio che sarà versata nell'anno 2005 mediante accreditamento ad apposita contabilità speciale.

CAPITOLO 7100 (Concorso nel pagamento degli interessi nella misura del 3% sui mutui accesi dalle imprese agricole)

L'art.121 della legge n. 388 del 2000 prevede, a favore delle imprese agricole in difficoltà, il concorso nel pagamento degli interessi nella misura massima del 3% ed entro il limite di impegno di lire 40 miliardi sui mutui di ammortamento a quindici anni, contratti per il salvataggio e la ristrutturazione delle imprese medesime, a partire dall'esercizio finanziario 2001.

A tale scopo, il Dipartimento della Ragioneria Generale dello Stato ha provveduto ad iscrivere a carico del capitolo di spesa in questione le seguenti somme:

- lire 40 miliardi per l'anno 2001, inviate in economia a fine esercizio e da risciversi nell'esercizio 2016;
- euro 20.658.276,00 per l'anno 2002, successivamente ridotti ad euro 9.058.276,00 e conservati in bilancio con apposito decreto di impegno;
- euro 20.658.276,00 per l'anno 2003, successivamente ridotti ad euro 2.608.276,00;
- euro 9.058.276,00 per l'anno 2004, successivamente ridotti ad euro 4.528.276,00.

I fondi relativi agli anni 2003 e 2004 sono stati conservati in bilancio, anche se non è stato ancora possibile avviare gli interventi previsti dalla citata normativa in quanto l'Unione Europea non ha ancora autorizzato il regime degli aiuti in questione.

CAPITOLO 7287 (Sperimentazione settore agricolo Valle d'Aosta)

L'art. 5-quater del D.L. 24.6.2003, n.147, convertito con modificazioni dall'art. 1 della legge 1°08.2003, n. 200, ha autorizzato la spesa complessiva di euro 5.990.000,00, di cui euro 1.830.000,00 per ciascuno degli anni 2003 e 2004 e di euro 2.330.000,00 per l'anno 2005, da destinare all'*Institut Agricole Regionale* della Valle d'Aosta, al fine di garantire lo sviluppo e gli investimenti previsti per la ricerca e per la sperimentazione nel settore agricolo e zootecnico.

L'Ufficio V della competente Direzione VI ha provveduto, nell'anno 2004, al pagamento del contributo previsto per gli anni 2003 e 2004, pari a complessivi 3.660.000,00, mediante accreditamento ad apposito c/c bancario aperto presso l'Istituto San Paolo IMI S.p.A. intestato al predetto Istituto regionale.

CAPITOLO 7288 (Celebrazione VI centenario della fondazione dell'Università degli studi Torino)

L'art. 1 della legge 5.11.2004, n. 274 ha previsto, nella ricorrenza del VI centenario della fondazione dell'Università degli Studi di Torino, l'erogazione di un contributo straordinario di complessivi euro 5.550.000,00, di cui euro 1.950.000,00 per l'anno 2003 ed euro 3.600.000,00 per l'anno 2004.

Nello specifico, il predetto contributo è destinato a varie iniziative riguardanti lo svolgimento di congressi, seminari, convegni, assegnazione di borse di studi per studenti meritevoli nonché la realizzazione di opere strutturali permanenti.

Alla chiusura dell'esercizio 2004, l'Ufficio V della competente Direzione VI ha provveduto ad impegnare l'intero importo di euro 5.550.000,00 che sarà erogato nell'anno 2005 mediante accreditamento su apposita contabilità speciale.

La legge n. 289 del 27.12.2002, precisamente l'art. 76, comma 4, lettera F, ha stabilito che i mutui in capo all'Ente nazionale per le strade sono da intendere, a tutti gli effetti, debiti dello Stato; pertanto, la gestione dei mutui ex ANAS è passata alla Direzione II – Ufficio VII, con la determinazione n. 8/2003 prot. 45549 del 12/05/03.

La Direzione II ha preso in carico due mutui ANAS:

- 1) contratto n. 1325 – mutuo Dexia Crediop (capogruppo), IMI e S. Paolo di Torino;
 - importo originario: 2.000 miliardi di lire;
 - debito residuo al 31/12/2002: lire 444.446.000.000 (€ 229.537.202,97);

- piano di ammortamento: 8 rate annuali, pari a lire 222.222.000.000 (€ 114.768.085,03) più rata finale pari a lire 222.224.000.000 (€ 114.769.117,94) pagate il 31/12;
 - durata: 9 anni (dal 31/12/96 al 31/12/2004 incluso).
- 2) contratto n. 1333 – mutuo *pool* di banche (Crediop, IMI, BCI, Banca di Roma, BNL, Credito Italiano);
- importo originario: 1.000 miliardi di lire;
 - debito residuo al 31/12/2002: lire 300.000.000.280 (€ 154.937.069,87);
 - piano di ammortamento: 20 rate semestrali, di cui 19 di lire 49.999.999.980 (€ 25.822.844,94) e l'ultima di lire 50.000.000.380 (€ 25.822.845,15) pagate il 30/6 ed il 31/12;
 - durata: 10 anni (dal 30/6/1996 al 31/12/2005 incluso).

Relativamente all'esercizio finanziario 2004, i pagamenti effettuati sul **CAPITOLO 9531**, che riguarda il rimborso della quota di capitale nella rata di ammortamento, sono stati i seguenti:

contratto n. 1325	€ 114.769.117,94	31/12/04
contratto n. 1333	€ 25.822.844,94	30/06/04
	€ 25.822.844,94	31/12/04
Totale	€ 166.414.807,82	

Il suddetto totale è stato arrotondato in sede di previsione, come competenza definitiva 2004, ad € 167.000.000,00.

I pagamenti effettuati sul **CAPITOLO 2269**, che riguarda gli interessi compresi nelle rate di ammortamento delle operazioni finanziarie, sono stati i seguenti:

contratto n. 1325	€ 1.631.873,39	30/06/04
	€ 1.649.806,07	31/12/04
contratto n. 1333	€ 1.488.256,62	30/06/04
	€ 1.128.458,34	31/12/04
Totale	€ 5.898.394,42	

Il suddetto totale è stato arrotondato, come competenza definitiva 2004, ad € 7.500.000,00, in quanto, in sede di previsione, non si conoscono ancora i tassi d'interesse, i quali possono variare.

MONITORAGGIO LEGGI DI SPESA
(Art. 13 del Dlg n. 279 del 1997)

AMMINISTRAZIONE:

Autorizzazione:

Denominazione Autorizzazione:

Attivazione

capitolo 4190

Capitolo di provenienza:

COMPETENZA					
Anno	Stanziamiento Definitivo	Impegnato	Pagato	Rim. da Pag.	Ec e/o per
2001	20.658.276	//	//		20.658.276
2002	9.058.276	9.058.276	//	9.058.276	//
2003	11.658.276	2.608.276	//	2.608.276	9.050.000
TOT	41.374.828	11.666.552		11.666.552	29.708.276
2004	4.528.276	4.528.276	//	4.528.276	//

RESIDUI					
Anno	Stanziamiento Definitivo	Pagato	Rim. da Pag.	Ec e/o per	
2001					
2002					
2003		9.058.276	//	9.058.276	//
2004		11.666.552	//	11.666.552	//

CASSA					
Anno	Stanziamiento Definitivo	Pagato			Ec e/o per
2001	20.658.276				20.658.276
2002	18.058.276				18.058.276
2003	11.658.276				11.658.276
2004	4.528.276				4.528.276

MONITORAGGIO LEGGI DI SPESA
(Art. 13 del Dlg n. 279 del 1997)

AMMINISTRAZIONE:

Autorizzazione:

Denominazione Autorizzazione:

Attivazione

capitolo

1517

Capitolo di provenienza:

COMPETENZA					
Anno	Stanziamiento Definitivo	Impegnato	Pagato	Rim. da Pag.	Ec e/o per
2001	//	//	//	//	//
2002	//	//	//	//	//
2003	10.000.000 €	10.000.000 €	10.000.000 €	//	//
TOT	10.000.000 €				
2004	10.000.000	10.000.000	//	10.000.000	//

RESIDUI					
Anno	Stanziamiento Definitivo	Pagato	Rim. da Pag.	Ec e/o per	
2001					
2002					
2003		//	//	//	//
2004		//	//	//	

CASSA					
Anno	Stanziamiento Definitivo	Pagato		Ec e/o per	
2001					
2002					
2003		10.000.000 €	10.000.000 €		//
2004		10.000.000			10.000.000

MONITORAGGIO LEGGI DI SPESA
(Art. 13 del Dlg n. 279 del 1997)

AMMINISTRAZIONE:

Autorizzazione:

Denominazione Autorizzazione:

Attivazione

capitolo 17287

Capitolo di provenienza:

COMPETENZA					
Anno	Stanziam. Definitivo	Impegnato	Pagato	Rim. da Pag.	Ec e/o per
2001					
2002	/	/	/	/	/
2003	1.830.000	1.830.000	//	1.830.000	//
TOT					
2004	1.830.000	1.830.000	1.830.000	//	//

RESIDUI					
Anno	Stanziam. Definitivo	Pagato	Rim. da Pag.	Ec e/o per	
2001					
2002					
2003	//	//	//	//	//
2004	1.830.000	1.830.000	//	//	//

CASSA					
Anno	Stanziam. Definitivo	Pagato	Rim. da Pag.	Ec e/o per	
2001					
2002	/	/	/	/	/
2003	1.830.000	//			1.830.000
2004	3.660.000	3.660.000			

MONITORAGGIO LEGGI DI SPESA
(Art. 13 del Dlg n. 279 del 1997)

AMMINISTRAZIONE:

Autorizzazione:

Denominazione Autorizzazione:

Attivazione

capitolo

72.88

Capitolo di provenienza:

COMPETENZA					
Anno	Stanziamiento Definitivo	Impegnato	Pagato	Rim. da Pag.	Ec e/o per
2001					
2002					
2003	//	//	//	//	//
TOT					
2004	5.550.000	5.550.000	//	5.550.000	//

RESIDUI					
Anno	Stanziamiento Definitivo	Pagato	Rim. da Pag.	Ec e/o per	
2001					
2002					
2003					
2004		//	//	//	//

CASSA					
Anno	Stanziamiento Definitivo	Pagato			Ec e/o per
2001					
2002					
2003					
2004		5.550.000			5.550.000

MONITORAGGIO LEGGI DI SPESA
(Art. 13 del Dlg n. 279 del 1997)

AMMINISTRAZIONE:

Autorizzazione: L.F. 388/2000 art. 13 sub art. 0, comma 0 sub comma 0, punto 0 sub p. 0

Denominazione Autorizzazione: REGIME FISCALE AGEVOLATO PER NUOVE INIZIATIVE
PRODUTTIVE

Attivazione 2001

capitolo 3863

Capitolo di provenienza: (030 1644 - anno 2001)

COMPETENZA					
Anno	Stanziamiento Definitivo	Impegnato	Pagato	Rim. da Pag.	Ec e/o per
2001	35.119.069	35.119.069	35.119.069	Ø	
2002	35.119.069	35.119.069	35.119.069	Ø	
2003	3.219.069	3.219.069	3.219.069	Ø	
TOT	73.457.207	73.457.207	73.457.207	Ø	
2004	2.200.000	2.200.000	2.200.000	Ø	

RESIDUI					
Anno	Stanziamiento Definitivo	Pagato	Rim. da Pag.	Ec e/o per	
2001					
2002					
2003					
2004					

CASSA					
Anno	Stanziamiento Definitivo	Pagato		Ec e/o per	
2001	35.119.069	35.119.069		-	
2002	35.119.069	35.119.069			
2003	3.219.069	3.219.069			
2004	2.200.000	2.200.000		-	

MONITORAGGIO LEGGI DI SPESA
(Art. 13 del Dlg n. 279 del 1997)

AMMINISTRAZIONE:

Autorizzazione: LF 388/2000 art. 133

Denominazione Autorizzazione: CONTRIBUTO PER LE SPESE DI TRASPORTO ALLE
PICCOLE E MEDIE IMPRESE SICILIANE

Attivazione 2001

capitolo 3869

Capitolo di provenienza: ex 1659 - 2001

COMPETENZA					
Anno	Stanziam. Definitivo	Impegnato	Pagato	Rim. da Pag.	Ec e/o per
2001	12.911.422	-	0	0	12.911.422
2002	25.822.845	25.822.845	0	25.822.845	-
2003	25.822.845	25.822.845	0	25.822.845	-
TOT	64.557.112	51.645.690	0	51.645.690	12.911.422
2004	25.822.845	25.822.845	0	25.822.845	-

RESIDUI					
Anno	Stanziam. Definitivo	Pagato	Rim. da Pag.	Ec e/o per	
2001					
2002		0			
2003	25.822.845	0	25.822.845	-	
2004	51.645.690	0	25.822.845	25.822.845	

CASSA					
Anno	Stanziam. Definitivo	Pagato		Ec e/o per	
2001	12.911.422	0		12.911.422	
2002	25.822.845	0		25.822.845	
2003	25.822.845	0		25.822.845	
2004	25.822.845	0		25.822.845	

MONITORAGGIO LEGGI DI SPESA
(Art. 13 del Dlg n. 279 del 1997)

AMMINISTRAZIONE:

Autorizzazione: L.F. 289/2002

Denominazione Autorizzazione: INCENTIVI AGLI INVESTIMENTI

Attivazione 2003

capitolo 7190

Capitolo di provenienza: N.1.

COMPETENZA					
Anno	Stanzamento Definitivo	Impegnato	Pagato	Rim. da Pag.	Ec e/o per
2001					
2002					
2003	250.000.000	250.000.000	250.000.000	—	—
TOT	250.000.000	250.000.000	250.000.000	—	—
2004	305.000.000	305.000.000	305.000.000	—	—

RESIDUI					
Anno	Stanzamento Definitivo	Pagato	Rim. da Pag.	Ec e/o per	
2001					
2002					
2003	0	—	—	—	
2004	0	—	—	—	

CASSA					
Anno	Stanzamento Definitivo	Pagato		Ec e/o per	
2001					
2002					
2003	250.000.000	250.000.000			0
2004	305.000.000	305.000.000			0

MONITORAGGIO LEGGI DI SPESA
(Art. 13 del Dlg n. 279 del 1997)

AMMINISTRAZIONE:

Autorizzazione: L.F. 289/2002

Denominazione Autorizzazione: FONDO PER IL PAGAMENTO DEL CANONE ANNUO DI
ABBONAMENTO ALLE RADIODIFFUSIONI A FAVORE
DEI CENTRI SOCIALI PER ANZIANI

Attivazione 2003

capitolo 3855

Capitolo di provenienza:

COMPETENZA					
Anno	Stanziam. Definitivo	Impegnato	Pagato	Rim. da Pag.	Ec e/o per
2001					
2002					
2003	300.000	Ø	Ø	Ø	300.000
TOT	300'000	/	/	/	300'000
2004	300'000	300'000	/	300'000	/

RESIDUI					
Anno	Stanziam. Definitivo	Pagato	Rim. da Pag.	Ec e/o per	
2001					
2002					
2003	/	/	/	/	
2004	/	/	/	/	

CASSA					
Anno	Stanziam. Definitivo	Pagato		Ec e/o per	
2001	/				
2002	/				
2003	300'000	Ø		300'000	
2004	300'000	Ø		300'000	

MONITORAGGIO LEGGI DI SPESA
(Art. 13 del Dlg n. 279 del 1997)

AMMINISTRAZIONE:

Autorizzazione: D.L. 269/2003 art. 50

Denominazione Autorizzazione: CREDITO IMPOSTA FARMACIA

Attivazione 2003

capitolo 4495

Capitolo di provenienza: N.1.

COMPETENZA					
Anno	Stanzamento Definitivo	Impegnato	Pagato	Rim. da Pag.	Ec e/o per
2001					
2002					
2003					
TOT	/	/			
2004	4.000.000	4.000.000	/	4.000.000	/

RESIDUI					
Anno	Stanzamento Definitivo	Pagato	Rim. da Pag.	Ec e/o per	
2001					
2002					
2003					
2004	/	/	/	/	/

CASSA					
Anno	Stanzamento Definitivo	Pagato		Ec e/o per	
2001					
2002					
2003					
2004	4.000.000	/			4.000.000

MONITORAGGIO LEGGI DI SPESA
(Art. 13 del Dlg n. 279 del 1997)

AMMINISTRAZIONE:

Autorizzazione: L.F. 350/2003 art. 4

Denominazione Autorizzazione: CREDITO DI IMPOSTA ALLE SOCIETA' SPORTIVE

Attivazione 2004

capitolo 3879

Capitolo di provenienza: /

COMPETENZA					
Anno	Stanzamento Definitivo	Impegnato	Pagato	Rim. da Pag.	Ec e/o per
2001					
2002					
2003					
TOT					
2004	1.500.000	1.500.000	1.500.000	/	/

RESIDUI					
Anno	Stanzamento Definitivo	Pagato	Rim. da Pag.	Ec e/o per	
2001					
2002					
2003					
2004	/	/	/	/	/

CASSA					
Anno	Stanzamento Definitivo	Pagato		Ec e/o per	
2001					
2002					
2003					
2004	1.500.000	1.500.000		/	/

MONITORAGGIO LEGGI DI SPESA
(Art. 13 del Dlg n. 279 del 1997)

AMMINISTRAZIONE:

Autorizzazione: L.N. 47/2004 art. 13

Denominazione Autorizzazione: AGEVOLAZIONI FISCALI IN MATERIA DI
RIORDINO FONDARIO TRIULI-VENEZIA GIULIAAttivazione 2004
capitolo 3853

Capitolo di provenienza: /

COMPETENZA					
Anno	Stanzamento Definitivo	Impegnato	Pagato	Rim. da Pag.	Ec e/o per
2001					
2002					
2003					
TOT	/				
2004	1.500.000	0	0	/	1.500.000

RESIDUI					
Anno	Stanzamento Definitivo	Pagato	Rim. da Pag.	Ec e/o per	
2001					
2002					
2003					
2004	/	/	/	/	/

CASSA					
Anno	Stanzamento Definitivo	Pagato		Ec e/o per	
2001					
2002					
2003					
2004	1.500.000	0		1500.000	



Ministero dell'Economia e delle Finanze

Dipartimento del Tesoro
Direzione Rapporti Finanziari Internazionali
Ufficio I

Prot. n° 48013

Roma, 05/05/2005

Al Serv. Dipart.le per gli
Affari Generali, il Personale
e la qualità dei processi
e dell'organizzazione
Ufficio II

SEDE

Oggetto: Monitoraggio leggi di spesa – Circolare n.8 del 04.03.2005.

Con riferimento alla nota n.38.803 del 14 aprile u.s., si fa presente che i capitoli in gestione a questa Direzione individuati nell'elenco allegato alla suddetta nota ai fini del monitoraggio delle leggi di spesa sono quelli n.7301 e 7415.

In ordine ad essi si forniscono i sotto indicati elementi.

UPB 3.2.3.33 Cap. 7301

FONDO 394 (art. 2, d.l. 251/81 convertito dalla l. 394/81)

Il Fondo 394, destinato alla concessione di finanziamenti a tasso agevolato è alimentato da trasferimenti di risorse finanziarie stanziare nel bilancio statale (stato di previsione del Ministero dell'Economia e delle Finanze - Dipartimento del Tesoro) e dai rientri a fronte dei finanziamenti erogati. I finanziamenti sono concessi in base alle finalità previste dalla seguente normativa:

- legge 394/81, art. 2, penetrazione commerciale: concessione di finanziamenti a tasso agevolato alle imprese italiane a fronte di programmi di penetrazione commerciale

finalizzati alla costituzione di insediamenti durevoli in paesi non appartenenti all'Unione Europea.

- legge 304/90, art. 3, gare internazionali: concessione di finanziamenti a tasso agevolato alle imprese italiane a fronte di spese per la partecipazione a gare internazionali in paesi non appartenenti all'Unione Europea.
- decreto legislativo 143/98, art. 22, comma 5, studi di prefattibilità e fattibilità e programmi di assistenza tecnica: concessione di finanziamenti a tasso agevolato alle imprese italiane a fronte di spese relative a studi di prefattibilità e fattibilità connessi all'aggiudicazione di commesse in cui il corrispettivo è costituito in tutto o in parte dal diritto di gestire l'opera, nonché delle spese relative a programmi di assistenza tecnica e a studi di fattibilità collegati alle esportazioni ed agli investimenti italiani all'estero in paesi non appartenenti all'Unione Europea.

Nel periodo 1999/2004, il ricorso al finanziamento agevolato dei programmi di penetrazione commerciale all'estero è cresciuto in modo costante, raggiungendo un picco nel biennio 2002/2003, cui è seguito un lieve assestamento nel 2004 (-3,7%), confermando quindi, in linea di massima, il grande interesse delle imprese per questo tipo d'intervento, il quale sembra avere ancora grandi potenzialità di sviluppo in sintonia con la crescente esigenza di internazionalizzazione dei soggetti e delle realtà produttive più dinamiche del paese. Il risultato del 2004 è tanto più significativo se si tiene conto che esso è intervenuto in un anno caratterizzato da una diffusa congiuntura negativa, in un contesto quindi in cui si sono accentuate, rispetto al 2003, le difficoltà delle imprese italiane (in ragione della loro dimensione media, delle caratteristiche produttive e dell'elevata quota relativa di prodotti maturi) a mantenere le proprie posizioni competitive sui mercati esteri e da un apprezzamento dell'euro così forte da ostacolare in certa misura le esportazioni italiane. Inoltre, si deve considerare che 8 tra i 10 Paesi entrati a far parte dell'UE dall'1.5.2004 erano tra i più richiesti per insediamenti di tipo commerciale dalle nostre imprese esportatrici. La sostanziale "tenuta" degli interventi in questione ha una valenza tanto più positiva se si tiene conto della progressiva erosione, negli ultimi anni, del contenuto agevolativo degli interventi stessi (e, quindi, della minore convenienza delle imprese a farvi ricorso), determinata dalla costante riduzione dei tassi di riferimento, ai quali sono rapportati i tassi agevolati.

La legge 304/90 disciplina i finanziamenti agevolati concessi ad imprese italiane per la partecipazione a gare internazionali in paesi non appartenenti all'Unione Europea. Anche questi finanziamenti sono concessi a valere sulle risorse del Fondo 394. Nel 2004, il ricorso allo strumento agevolativo in questione presenta una leggera flessione rispetto ai due anni precedenti, sia per quanto riguarda il numero che l'importo delle operazioni accolte. Questo dato, se da una parte potrebbe indicare una perdita di competitività da parte delle imprese italiane, dall'altra è conseguente alle caratteristiche dello strumento agevolativo, talmente di nicchia che ha sempre registrato numeri limitati.

I finanziamenti agevolati per studi di prefattibilità e fattibilità e per programmi di assistenza tecnica (decreto legislativo 143/98, art. 22, comma 5) vengono anch'essi concessi a valere sul medesimo Fondo 394. Il 2004 ha confermato il gradimento riscosso da questa tipologia di interventi agevolativi presso i destinatari, sia perché non esistono fonti alternative di finanziamento, sia per le condizioni particolarmente agevolate in termini di tasso, come già evidenziato, e in termini di garanzie da rilasciare, che per le PMI sono limitate alla copertura del 50% del finanziamento accolto.

Lo stanziamento del Fondo relativo all'esercizio 2004, pari a 123 milioni di euro in termini di competenza e di cassa, è stato interamente messo a disposizione del Fondo mediante accreditamento al c/c presso la Tesoreria Centrale ed utilizzato per le finalità sopra esposte. In aggiunta si fa presente che il capitolo n. 7301, UPB 3.2.3.33 di pertinenza del centro di responsabilità "3 - Tesoro" non presenta residui.

UPB 3.2.4.4. Cap. 7415

Il Capitolo 7415 non discende da una legge di spesa, ma è finanziato con cadenza triennale direttamente dalla Legge Finanziaria.

Le somme stanziare in bilancio vengono versate nel Fondo Rotativo per la cooperazione allo sviluppo, gestione fuori bilancio, le cui risorse sono sul c/c infruttifero n. 23501 in essere presso la Tesoreria, intestato a "Artigiancassa Fondo Rotativo L.49/87". Detto Fondo finanzia, ai sensi della legge 49/87 (artt. 6 e 7), i crediti di aiuto a sostegno di programmi e progetti della cooperazione bilaterale italiana, a

favore di PVS. Attualmente gestito da Artigiancassa, lo stesso è alimentato, oltre che dagli stanziamenti di bilancio, anche dai rientri, capitale ed interessi, provenienti da crediti precedentemente erogati. Pertanto non è possibile individuare un legame diretto tra gli stanziamenti di bilancio e i risultati conseguiti dalla sua gestione.

In ogni caso, una relazione dettagliata sulla gestione finanziaria e operativa del Fondo è presentata direttamente dal gestore alla Corte dei Conti entro il 30 aprile di ogni anno. Pertanto, qualora l'UCB lo ritenesse opportuno, si potrebbe trasmettere copia della Relazione relativa all'anno 2004, predisposta da Artigiancassa, non appena in possesso del competente Ufficio di questa Direzione.

Si relaziona, invece, riguardo ai risultati di gestione ottenuti nell'attuazione della sotto indicata legge di spesa, ritenuta rilevante ai fini di cui si tratta.

UPB 3.2.3.33 Cap. 7298

FONDO 295 (art. 14 d.lgs.143/98)

Fondo Unico UPB 1.2.3.4 Cap. 7005/p

Il Fondo 295, costituito dalla legge 295/73, finanzia gli interventi originariamente previsti dalla legge 227/77 e poi disciplinati dal d.lgs. 143/98, come modificato dal d.lgs. 170/99, nonché dalle leggi 100/90 e 19/91.

Il Fondo concede interventi agevolativi finanziari relativi a:

1. crediti all'esportazione, in relazione ad operazioni di finanziamento di forniture all'estero di macchinari, impianti, studi, progettazioni, lavori e servizi di origine italiana (d.lgs. 143/98);
2. investimenti all'estero, in relazione a crediti ottenuti dalle imprese italiane per il parziale finanziamento della loro quota di capitale di rischio in imprese all'estero partecipate dalla SIMEST S.p.A. in paesi non appartenenti all'Unione Europea (l. 100/90) e ai crediti ottenuti dalle imprese del Triveneto per il parziale finanziamento della loro quota di capitale di rischio in imprese all'estero partecipate dalla FINEST S.p.A. in paesi dell'Europa Centrale e Orientale (l. 19/91).

Il Fondo 295 rappresenta il sostegno, in particolare, per quei settori produttivi di beni d'investimento (impianti, macchinari, lavori e servizi), che offrono ai committenti

esteri termini di regolamento delle forniture dilazionati a medio-lungo termine. Le due modalità di intervento di credito acquirente e fornitore prevedono l'utilizzo di schemi che neutralizzino gli effetti sulla competitività dell'*export* italiano dei sistemi a disposizione delle agenzie di credito all'esportazione (ECA) degli altri paesi e sono destinati ad isolare il committente estero dal rischio di variazione dei tassi d'interesse, consentendogli l'accesso ad un indebitamento a medio-lungo termine al tasso fisso CIRR (*Commercial Interest Reference Rate*), il cui livello è regolamentato in sede OCSE.

La legge finanziaria per il 2004 ha disposto la confluenza delle risorse del Fondo 295 nel fondo unico di investimento. La ripartizione e la conseguente assegnazione al pertinente capitolo n. 7298 dello stanziamento concernente il 2004 è avvenuta solo a fine anno. Per tale motivo il citato capitolo n. 7298 presentava al 31.12.2004 residui di stanziamento per l'intero ammontare assegnato pari a 25.826.00,00 euro. Il Dipartimento della Ragioneria Generale dello Stato con nota n. 52429 del 27 aprile 2005 ha comunicato l'assegnazione, in termini di cassa, disposta con DM n. 43309, limitatamente all'ammontare di 10 milioni di euro.

Al riguardo, si richiama l'attenzione sul fatto che le risorse confluite nel fondo unico alimentano gli interventi agevolativi relativi al credito all'esportazione, la cui particolare operatività rende necessaria la disponibilità sia per competenza che per cassa degli stanziamenti disposti annualmente dalla legge finanziaria. L'intervento pubblico, infatti, non si configura come un contributo agli interessi "classico" alla produzione e agli investimenti, che in mancanza degli stanziamenti annuali o della disponibilità per competenza e cassa dei rifinanziamenti di leggi esistenti può essere semplicemente disattivato. L'intervento in questione, invece, provvede, in assoluta analogia con quanto in vigore presso i nostri paesi concorrenti¹, alla stabilizzazione del tasso di interesse, permettendo all'esportatore italiano di offrire alla controparte estera un credito a tasso fisso per tutta la durata dell'operazione (da 2 a 15 anni in base alle regole internazionali) pur finanziandosi a tasso variabile. Il sostegno pubblico, quindi, non si configura tecnicamente come un incentivo, ma rappresenta un intervento strutturale finalizzato alla

¹ - L'intervento in questione è regolato da un'intesa internazionale raggiunta in ambito OCSE, denominata *Consensus*, che regola, ai fini di parità di concorrenza e di riduzione degli oneri per i bilanci pubblici, l'operatività dello strumento. Tale intesa è vincolante per i paesi dell'Unione Europea, in quanto è stata recepita in provvedimenti normativi formali.

copertura del costo, per l'esportatore o per la banca finanziatrice, costituito dal differenziale tra il tasso fisso offerto alla controparte e il tasso variabile corrisposto all'istituto finanziatore. Se durante il periodo il tasso variabile a carico dell'esportatore risulta superiore al tasso fisso concesso alla controparte estera il Fondo versa all'esportatore la differenza. In caso contrario (tasso variabile inferiore al fisso) è l'esportatore a corrispondere la differenza al Fondo (cd. contributi negativi). In questo contesto, è fondamentale rilevare che con l'intervento si assume un'obbligazione giuridica per l'intera durata dell'operazione, come detto compresa tra due e quindici anni. Per tale motivo occorre assicurare ogni anno gli stanziamenti necessari a coprire le esigenze del Fondo.

In aggiunta, si segnala che l'operatività del Fondo 295 in materia di credito all'esportazione comprende i contributi per le operazioni di smobilizzo pro-soluto (*forfaiting*), che rappresenta lo strumento in assoluto prevalente per il sostegno pubblico all'esportazione delle piccole e medie imprese (PMI). Tale tecnica consente alle PMI di liberarsi del rischio dell'operazione cedendo definitivamente la titolarità del credito ad un istituto finanziario. Il Fondo interviene con un contributo relativo alla differenza tra il tasso di sconto applicato all'operazione dall'istituto finanziario e quello ritenuto congruo, sulla base degli accordi internazionali raggiunti in sede OCSE.

Infine, va sottolineata l'importanza degli interventi agevolativi relativi agli investimenti all'estero (leggi 100/09 e 19/91), che rappresentano la concretizzazione del sostegno pubblico all'internazionalizzazione delle imprese nazionali. Anche in questo caso viene assunta un'obbligazione giuridica di corrispondere semestralmente per tutta la durata di finanziamento il contributo previsto dalle leggi citate.

Nel 2004 gli interventi relativi al credito all'esportazione (d.lgs. 143/98) hanno riguardato operazioni pari a 1.840 milioni di euro (-32% rispetto al 2003), di cui 1.229,3 milioni per operazioni di smobilizzo su crediti fornitore (-42% rispetto al 2003), e 610,7 milioni di euro (+2% rispetto al 2003) per finanziamenti su crediti acquirente. In totale, per il credito all'esportazione l'impegno di spesa del Fondo è stato pari a 85,4 milioni di euro, con un'incidenza sul volume delle operazioni agevolate scesa al 4,64% per unità di importo accolto a fronte dell'8,5% dell'anno precedente, per effetto del significativo incremento di operazioni verso paesi a basso rischio (35,8% del totale contro il 17,6% del 2002). Gli interventi relativi ai finanziamenti per investimenti all'estero (l. 100/90 e l.

19/91), invece, hanno riguardato operazioni per 268,2 milioni di euro. L'impegno di spesa del Fondo 295 è stato di 35,6 milioni di euro, con un'incidenza sul volume degli investimenti agevolati del 13,3% (12,1 per cento nell'anno precedente).

Per quanto concerne altri capitoli amministrati dalla Direzione (7175, 7178, 7180, 7255, 7181), si evidenzia che, considerata la loro natura, non è possibile effettuare una puntuale analisi di monitoraggio tra erogazioni e risultati da conseguire. Ciò in quanto i contributi sono erogati direttamente alle Banche Multilaterali di Sviluppo e sono queste a svolgere le relative attività istituzionali. Il Dipartimento del Tesoro italiano è rappresentato nel Consiglio di Amministrazione, di ciascuna Banca, da un Direttore esecutivo, che in alcuni casi rappresenta anche altri paesi nell'ambito di una data *Constituency*. L'attività complessiva rimane, dunque, formalmente, e nella sostanza, imputabile alle Banche Multilaterali di Sviluppo. In definitiva, i risultati di queste Istituzioni non sono collegabili, in modo diretto, all'Amministrazione del Dipartimento del Tesoro.

Tuttavia la Direzione III predispone annualmente una relazione con la quale si evidenziano le varie attività, anche ricorrendo ad indicatori quantitativi e qualitativi, svolte dalle singole Banche Multilaterali di Sviluppo, indicando per ciascuna di esse la posizione italiana. Essa è presentata come allegato alla Legge finanziaria e si basa sugli *Annual Reports* preparati e presentati dalle singole Istituzioni finanziarie internazionali in occasione delle consuete Riunioni Annuali, che in genere sono tenute in primavera, periodo nel quale scade per loro l'esercizio finanziario. Per tale ragione la suddetta relazione non può essere disponibile prima del giugno 2005.


Il Capo della Direzione

MONITORAGGIO LEGGI DI SPESA
(Art. 13 del Dlg n. 279 del 1997)

AMMINISTRAZIONE:

Autorizzazione:

Denominazione Autorizzazione:

(Attivazione

capitolo *M415*,

Capitolo di provenienza:

COMPETENZA					
Anno	Stanziam. Definitivo	Impegnato	Pagato	Rim. da Pag.	Ec e/o per
2001	25.000.000,00	25.000.000,00	25.000.000,00	//	//
2002	20.658.276,00	20.658.276,00	20.658.276,00	//	//
2003	20.000.000,00	20.000.000,00	20.000.000,00	//	//
TOT	65.658.276,00	65.658.276,00	65.658.276,00		
2004	10.000.000,00	10.000.000,00	9.800.000,00	200.000,00	

RESIDUI					
Anno	Stanziam. Definitivo	Pagato	Rim. da Pag.	Ec e/o per	
2001	20.000.000,00	//	20.000.000,00	//	
2002	20.658.275,96	//	20.658.275,96	//	
2003	20.658.275,96	20.658.275,96	//	//	
2004	//	//	//	//	

CASSA					
Anno	Stanziam. Definitivo	Pagato			Ec e/o per
2001	25.000.000,00	25.000.000,00			//
2002	20.658.276,00	20.658.276,00			//
2003	40.658.276,00	40.658.276,00	//		//
2004	10.000.000,00	9.800.000,00			200.000,00

MONITORAGGIO LEGGI DI SPESA
(Art. 13 del Dlg n. 279 del 1997)

AMMINISTRAZIONE:

Autorizzazione:

Denominazione Autorizzazione:

Attivazione

capitolo 7298

Capitolo di provenienza:

COMPETENZA					
Anno	Stanziamiento Definitivo	Impegnato	Pagato	Rim. da Pag.	Ec e/o per
2001	99.000.000,00	99.000.000,00	99.000.000,00	//	//
2002	161.444.582,00	161.444.582,00	161.444.582,00	//	//
2003	129.114.380,00	129.114.380,00	129.114.380,00	//	//
TOT	389.552.962,00	389.552.962,00	389.552.962,00		
2004	25.826.080,00	25.826.080,00	//	25.826.080,00	//

RESIDUI					
Anno	Stanziamiento Definitivo	Pagato	Rim. da Pag.	Ec e/o per	
2001		199.000.000,00	107.000.000,00	92.000.000,00	//
2002		90.379.957,00	90.379.957,00	//	//
2003		//	//	//	//
2004		//	//	//	//

CASSA					
Anno	Stanziamiento Definitivo	Pagato			Ec e/o per
2001		206.000.000,00	206.000.000,00		//
2002		251.824.539,00	251.824.539,00		//
2003		129.114.380,00	129.114.380,00		//
2004		25.826.080,00	//		25.826.080,00

MONITORAGGIO LEGGI DI SPESA
(Art. 13 del Dlg n. 279 del 1997)

AMMINISTRAZIONE:

Autorizzazione:

Denominazione Autorizzazione:

Attivazione

capitolo 7301 -

Capitolo di provenienza:

COMPETENZA					
Anno	Stanziamiento Definitivo	Impegnato	Pagato	Rim. da Pag.	Ec e/o per
2001	75.000.000,00	75.000.000,00	75.000.000,00	//	//
2002	77.468.535,00	77.468.535,00	77.468.535,00	//	//
2003	46.000.000,00	46.000.000,00	46.000.000,00	//	//
TOT	198.468.535,00	198.468.535,00	198.468.535,00		
2004	123.000.000,00	123.000.000,00	123.000.000,00	//	//

RESIDUI				
Anno	Stanziamiento Definitivo	Pagato	Rim. da Pag.	Ec e/o per
2001	//	//	//	//
2002	//	//	//	//
2003	//	//	//	//
2004	//	//	//	//

CASSA				
Anno	Stanziamiento Definitivo	Pagato	Rim. da Pag.	Ec e/o per
2001	75.000.000,00	75.000.000,00	//	//
2002	77.468.535,00	77.468.535,00	//	//
2003	46.000.000,00	46.000.000,00	//	//
2004	123.000.000,00	123.000.000,00		

ALLEGATO N. 1

**al conto consuntivo del Ministero dell'economia e delle finanze
per l'anno finanziario 2004**

(Articolo 10 della legge 21 marzo 1958, n. 259)

**ELENCO DEGLI ENTI SOTTOPOSTI AL CONTROLLO
DELLA CORTE DEI CONTI**

per l'esercizio finanziario 2004

**ELENCO DEGLI ENTI ED ORGANISMI PUBBLICI SOTTOPOSTI AL
CONTROLLO DELLA CORTE DEI CONTI AI SENSI DELL'ARTICOLO 2
DELLA LEGGE 21 MARZO 1958, N. 259**

PRESIDENZA DEL CONSIGLIO DEI MINISTRI

Agenzia per la rappresentanza negoziale delle Pubbliche amministrazioni - ARAN
Associazione nazionale fra mutilati ed invalidi del lavoro
Autorità garante della concorrenza e del mercato
Autorità per le garanzie nelle telecomunicazioni
Centro nazionale per l'informatica nella Pubblica Amministrazione - CAIPA
Commissione nazionale per le società e la borsa - CONSOB
Ente nazionale protezione ed assistenza sordomuti
Istituto nazionale per la fauna selvatica - INFS
Unione nazionale mutilati per servizio

MINISTERO DEGLI AFFARI ESTERI

Istituto italiano per l'Africa e l'Oriente
Istituto per gli studi di politica internazionale
Istituto per l'oriente
Società italiana per l'organizzazione internazionale

MINISTERO DELL'AMBIENTE E DELLA TUTELA DEL TERRITORIO

Ente autonomo parco nazionale d'Abruzzo
Ente parco nazionale Gran Paradiso
Ente parco nazionale del Cilento e Vallo di Diano
Ente parco nazionale del Gargano
Ente parco nazionale del Gran Sasso
Ente parco nazionale della Maiella
Ente parco nazionale del Vesuvio
Ente parco nazionale dell'Aspromonte
Ente parco nazionale delle Dolomiti Bellunesi
Ente parco nazionale delle foreste Casentinesi
Ente parco nazionale del Pollino
Ente parco nazionale dei monti Sibillini
Ente parco nazionale della Val Grande
Ente parco nazionale dell'Arcipelago Toscano
Ente parco nazionale dell'Arcipelago della Maddalena
Ente parco nazionale del Golfo di Orosei e del Gennargentu
Ente parco nazionale dell'Asinara
Ente parco nazionale delle Cinque terre
Ente parco nazionale della Sila
Ente parco nazionale dell'Appennino Tosco-Emiliano

Ente parco nazionale del Circeo
 Ente parco nazionale dell'Alta Murgia¹
 Consorzio del parco nazionale dello Stelvio
 Consorzio dell'Adda
 Consorzio dell'Oglio
 Consorzio del Ticino
 Istituto per la ricerca scientifica e tecnologica applicata al mare – ICRAM

MINISTERO PER I BENI E LE ATTIVITA' CULTURALI
--

Accademia nazionale dei Lincei
 Accademia della Crusca - Firenze
 Comitato olimpico nazionale italiano - CONI
 Ente "Colombo 92" - Genova - In liquidazione
 Ente "Rossini opera festival" di Pesaro
 Fondazione Arena di Verona
 Fondazione Centro sperimentale di cinematografia²
 Fondazione del teatro comunale di Bologna
 Fondazione del teatro comunale di Firenze
 Fondazione del teatro "C. Felice" di Genova
 Fondazione del teatro la Fenice di Venezia
 Fondazione del teatro Massimo di Palermo
 Fondazione del teatro dell'Opera di Roma
 Fondazione del teatro Regio di Torino
 Fondazione del teatro alla Scala di Milano
 Fondazione del teatro S.Carlo di Napoli
 Fondazione del teatro comunale G.Verdi di Trieste
 Fondazione dell'Accademia Nazionale di S.Cecilia
 Fondazione del teatro lirico di Cagliari
 Fondazione "Festival dei due mondi" di Spoleto
 Fondazione Istituto nazionale del dramma antico
 Fondazione "La Biennale di Venezia"
 Fondazione "La Triennale" di Milano
 Fondazione Lirico-sinfonica Petruzzelli e Teatri di Bari³
 Soprintendenza archeologica di Pompei

MINISTERO DELL'ECONOMIA E DELLE FINANZE
--

Associazione per lo sviluppo dell'industria nel mezzogiorno - SVIMEZ - Centro per gli studi dello sviluppo economico
 Fondo assistenza per i finanzieri
 Fondo di previdenza per il personale del Ministero dell'Economia e delle Finanze
 Istituto di studi e analisi economica – ISAE

¹ Ente istituito con DPR approvato in data 5.3.2004

² Con D.Lgs.22-1-2004, n.32 è stata così modificata la denominazione della Fondazione Scuola nazionale di cinema.

³ Costituita con L.11-11-2003, n. 310

MINISTERO DELLA DIFESA

Associazione nazionale combattenti e reduci
 Associazione nazionale famiglie caduti e dispersi in guerra
 Associazione nazionale mutilati ed invalidi di guerra
 Associazione nazionale vittime civili di guerra
 Cassa ufficiali della marina militare
 Cassa sottufficiali della marina militare
 Cassa ufficiali dell'esercito
 Fondo di previdenza sottufficiali dell'esercito
 Lega navale italiana
 Opera nazionale per i figli degli aviatori
 Unione nazionale ufficiali in congedo d'Italia (UNUCI)

MINISTERO DELLA GIUSTIZIA

Cassa nazionale del notariato
 Cassa nazionale di previdenza e assistenza avvocati e procuratori

MINISTERO DELLE ATTIVITA' PRODUTTIVE

Automobile club d'Italia, Automobile club provinciali e locali
 Club alpino italiano
 Istituto nazionale per le conserve alimentari - INCA
 Istituto per la vigilanza sulle assicurazioni private e di interesse collettivo - ISVAP

MINISTERO DELL'INTERNO

Fondo di assistenza per il personale della pubblica sicurezza
 Opera nazionale di assistenza per il personale dei servizi antincendio e della protezione civile
 Unione italiana ciechi

**MINISTERO DEL LAVORO E
DELLE POLITICHE SOCIALI**

Cassa nazionale di assistenza e previdenza a favore dei dottori commercialisti
 Cassa nazionale di previdenza e assistenza a favore dei ragionieri e periti commerciali
 Cassa nazionale di previdenza e assistenza a favore dei geometri
 Cassa nazionale di previdenza e assistenza ingegneri ed architetti
 Cassa di previdenza ed assistenza a favore degli infermieri professionali, assistenti sanitari e vigilatrici d'infanzia - IPASVI
 Ente nazionale di previdenza e di assistenza a favore dei biologi - ENPAB
 Ente nazionale assistenza agenti e rappresentanti di commercio - ENASARCO

Ente nazionale di previdenza e assistenza ai veterinari - ENPAV
Ente nazionale assistenza e previdenza per i pittori, scultori, musicisti, scrittori ed autori drammatici
Ente nazionale di previdenza e assistenza per i lavoratori dello spettacolo - ENPALS
Ente nazionale di previdenza e assistenza per gli impiegati dell'agricoltura - ENPAIA
Ente nazionale assistenza e previdenza farmacisti - ENPAF
Ente nazionale di previdenza e assistenza medici - ENPAM
Ente nazionale previdenza e assistenza consulenti del lavoro - ENPACL
Ente di previdenza dei periti industriali - EPPI
Ente nazionale di previdenza ed assistenza per gli psicologi
Ente di previdenza e assistenza pluricategoriale - EPAP
Fondo nazionale previdenza degli impiegati delle imprese di spedizione e delle agenzie marittime
Istituto italiano di medicina sociale
Istituto nazionale previdenza giornalisti italiani - INPGI
Opera nazionale assistenza orfani sanitari italiani - ONAOSI

MINISTERO DELLE COMUNICAZIONI

Istituto postelegrafonici - IPOST
Radiotelevisione italiana - RAI S.p.A.

MINISTERO DELLE POLITICHE AGRICOLE E FORESTALI

Comitato nazionale italiano per il collegamento fra il Governo italiano e la FAO
Ente nazionale risi
Ente nazionale sementi elette - ENSE
Istituto nazionale di economia agraria - INEA
Istituto sperimentale per lo studio e la difesa del suolo
Istituto sperimentale per la nutrizione delle piante
Istituto sperimentale per l'elaiotecnica
Istituto sperimentale per il tabacco
Istituto sperimentale lattiero-caseario
Istituto sperimentale per la patologia vegetale
Istituto sperimentale per la zoologia agraria
Istituto sperimentale agronomico
Istituto sperimentale per la zootecnia
Istituto sperimentale per la meccanizzazione agricola
Istituto sperimentale per la cerealicoltura
Istituto sperimentale per le colture foraggere
Istituto sperimentale per le colture industriali
Istituto sperimentale per la floricoltura
Istituto sperimentale per la viticoltura
Istituto sperimentale per l'olivicoltura
Istituto sperimentale per la frutticoltura

Istituto sperimentale per l'agrumicoltura
Istituto sperimentale per la selvicoltura
Istituto sperimentale per l'asestamento forestale e per l'alpicoltura
Istituto sperimentale per la valorizzazione tecnologica dei prodotti agricoli
Istituto sperimentale per l'enologia
Istituto sperimentale per l'orticoltura

MINISTERO DELLA SALUTE

Agenzia per i servizi sanitari regionali
Istituti fisioterapici ospitalieri
Istituto Superiore di Sanità
Istituto Superiore per la Prevenzione e la Sicurezza sul Lavoro – ISPESL
Lega italiana per la lotta contro i tumori

MINISTERO DELLE INFRASTRUTTURE E DEI TRASPORTI

Aero club d'Italia
Autorità portuale di Ancona
Autorità portuale di Augusta
Autorità portuale di Bari
Autorità portuale di Brindisi
Autorità portuale di Cagliari
Autorità portuale di Catania
Autorità portuale di Civitavecchia
Autorità portuale di Genova
Autorità portuale di La Spezia
Autorità portuale di Livorno
Autorità portuale di Marina di Carrara
Autorità portuale di Messina
Autorità portuale di Napoli
Autorità portuale di Olbia e Golfo Aranci
Autorità portuale di Palermo
Autorità portuale di Piombino
Autorità portuale di Ravenna
Autorità portuale di Salerno
Autorità portuale di Savona
Autorità portuale di Taranto
Autorità portuale di Trieste
Autorità portuale di Venezia
Autorità portuale di Gioia Tauro
Autorità portuale di Trapani
Cassa di previdenza e assistenza tra i dipendenti della Direzione generale della motorizzazione civile e dei trasporti in concessione
S.p.A. di navigazione "Tirrenia"

MINISTERO DELL'ISTRUZIONE, DELL'UNIVERSITÀ E DELLA RICERCA

Agenzia spaziale italiana - ASI
Consiglio nazionale delle ricerche - CNR
Consorzio interuniversitario lombardo per l'elaborazione automatica - CILEA
Ente nazionale assistenza magistrale - ENAM
Fondazione museo nazionale della scienza e della tecnologia "L. Da Vinci"
Istituto elettrotecnico nazionale "G. Ferraris"⁴
Istituto nazionale di geofisica e vulcanologia - INVG
Istituto nazionale di ottica applicata - INOA
Istituto nazionale di alta matematica "F. Severi"
Istituto nazionale di oceanografia e di geofisica sperimentale - OGS
Istituto nazionale per la fisica della materia
Istituto papirologico "G. Vitelli"
Stazione zoologica "A. Dohrn"

**PRESIDENZA DEL CONSIGLIO DEI MINISTRI / MINISTERO
DELL'ISTRUZIONE, DELL'UNIVERSITÀ E DELLA RICERCA**

Istituto Nazionale per la Montagna - IMONT⁵

⁴ In base al D.Lgs.21-1-2004, n.38 l'Istituto Elettrotecnico Nazionale "G. Ferraris" e l'istituto di metrologia "Gustavo Colonnetti" del CNR sono fusi nell' "Istituto nazionale di ricerca metrologica (INRIM)".

⁵ Con deliberazione del Commissario straordinario n.146 del 17 marzo 2004 (G.U. serie generale n.77 del 1/4/2004) l'Istituto Nazionale per la Ricerca Scientifica e Tecnologica sulla Montagna è stato trasformato nell'Istituto Nazionale della Montagna, posto sotto la covigilanza della Presidenza del Consiglio dei Ministri e del MIUR.

**ELENCO DEGLI ENTI ED ORGANISMI PUBBLICI SOTTOPOSTI AL
CONTROLLO DELLA CORTE DEI CONTI AI SENSI DELL'ARTICOLO 12
DELLA LEGGE 21 MARZO 1958,N.259**

PRESIDENZA DEL CONSIGLIO DEI MINISTRI

Agenzia nazionale per la sicurezza del volo
Istituto nazionale di statistica - ISTAT

MINISTERO DELL'AMBIENTE E DELLA TUTELA DEL TERRITORIO

Agenzia per la protezione dell'ambiente e per i servizi tecnici- APAT

MINISTERO PER I BENI CULTURALI ED AMBIENTALI

Ente teatrale italiano
Istituto della Enciclopedia italiana

MINISTERO DELLA DIFESA

Istituto nazionale per studi ed esperienze di architettura navale - INSEAN

MINISTERO DELL'ECONOMIA E DELLE FINANZE

Acquedotto Pugliese S.p.A.
Agenzia per la promozione dello sviluppo nel Mezzogiorno – in liquidazione
ANAS – S.p.A.
Cassa Depositi e Prestiti SpA – CDP SpA
CONI Servizi S.p.A.
E.N.A.V. S.p.A.
E.N.E.L. S.p.A.
E.N.I. S.p.A.
Ente cinema S.p.A.
ETI S.p.A.
E.U.R. S.p.A.
Ferrovie dello Stato S.p.A.
FINTECNA¹
Istituto poligrafico e zecca dello Stato – S.p.A.
Servizi Assicurativi del Commercio Estero – SACE S.p.A

MINISTERO DELLE ATTIVITA' PRODUTTIVE

¹ Dall'1/12/2002 l'IRI è stato incorporato nella FINTECNA.

Ente autonomo Fiera di Bolzano, campionaria internazionale
Ente nazionale italiano per il turismo – ENIT
Ente nazionale per le nuove tecnologie, l'energia e l'ambiente - ENEA
Istituto nazionale per il commercio estero

MINISTERO DEL LAVORO E DELLE POLITICHE SOCIALI

Istituto nazionale della previdenza sociale - INPS
Istituto nazionale per le assicurazioni contro gli infortuni sul lavoro - INAIL
Istituto nazionale previdenza dipendenti amministrazioni pubbliche - INPDAP
Istituto di previdenza per il settore marittimo - IPSEMA
Istituto per lo sviluppo della formazione professionale dei lavoratori - ISFOL

MINISTERO DELLE COMUNICAZIONI

Poste italiane S.p.A.

MINISTERO DELLE POLITICHE AGRICOLE E FORESTALI

Agenzia per le erogazioni in agricoltura - AGEA
Consiglio per la ricerca e la sperimentazione in agricoltura - CRA
Ente per lo sviluppo dell'irrigazione e la trasformazione fondiaria in Puglia e Lucania
Ente irriguo Umbro-Toscano
Istituto nazionale di ricerca per gli alimenti e la nutrizione - INRAN
Istituto di servizi per il mercato agricolo alimentare - ISMEA
Unione nazionale incremento razze equine - UNIRE

MINISTERO DELLA SALUTE/MINISTERO DELLA DIFESA

Associazione italiana della Croce Rossa

MINISTERO DELLE INFRASTRUTTURE E DEI TRASPORTI

Ente nazionale per l'aviazione civile - ENAC

MINISTERO DELL'ISTRUZIONE, DELL' UNIVERSITÀ E DELLA RICERCA

Consorzio per l'area di ricerca scientifica e tecnologica di Trieste
Istituto Nazionale di astrofisica - INAF
Istituto nazionale di fisica nucleare – INFN
Museo della fisica e centro studi e ricerche "E. Fermi"

ALLEGATO N. 2

**al conto consuntivo del Ministero dell'economia e delle finanze
per l'anno finanziario 2004**

DIPARTIMENTO DEL TESORO

**RELAZIONE AL PARLAMENTO SULL'AMMINISTRAZIONE
DEL «FONDO PER L'AMMORTAMENTO DEI TITOLI DI STATO»**

(Articolo 2, comma 3, della legge 27 ottobre 1993, n. 432)

RELAZIONE AL PARLAMENTO SULL'AMMINISTRAZIONE DEL "FONDO PER L'AMMORTAMENTO DEI TITOLI DI STATO"

(AI SENSI DELL'ARTICOLO 2, COMMA 3, DELLA LEGGE 27 OTTOBRE 1993 N. 432)

La gestione 2004 si è avvalsa delle risorse derivanti dal valore delle cessioni alla Cassa Depositi e Prestiti (euro 10.991.039.887,00) e quello della cessione del 30% della Cassa Depositi e Prestiti alle Fondazioni (euro 1.050.000.000,00).

Il programma di utilizzi è stato predisposto procedendo all'analisi dell'andamento del mercato e adottando opportunamente le modalità di utilizzo consentite dalle norme che regolano il Fondo.

I titoli sono stati selezionati e monitorati in base alla liquidità, all'eventuale concentrazione delle scadenze e a un prezzo non lontano dalla pari, per massimizzare il valore dell'impiego del Fondo a parità di debito annullato.

I. Entrate e trasferimenti al Fondo

Il Fondo per l'ammortamento dei titoli di Stato è costituito da un conto detenuto dal Ministero dell'economia e delle finanze presso la Banca d'Italia.

La gestione delle somme accreditate e utilizzate del conto intestato al Fondo presso la Banca d'Italia è attribuita al Ministro che la esercita con le modalità deliberate per decreto (ultima versione D.M. 29 maggio 2001).

Le entrate al Fondo affluiscono attraverso i capitoli di bilancio numero 4055 (dismissioni patrimoniali) e numero 3330 (versamenti per donazioni ed eventuali assegnazioni da parte del Ministero dell'economia e delle finanze). Le somme che transitano in bilancio sono trasferite al conto, detenuto presso la Banca d'Italia e intestato al Fondo, per mezzo di decreti di variazione dall'entrata alla spesa, sottoposti alla registrazione della Corte dei Conti, e di successivi mandati di pagamento tramite il capitolo di spesa numero 9565, di pertinenza del centro di responsabilità – Tesoro – (unità previsionale di base 3.3.9.7. – Ammortamento titoli di Stato) del Ministero dell'economia e delle finanze.

Nel corso del 2004 sono state assegnate all'entrata del Fondo il valore netto di due operazioni di dismissione relative a partecipazioni direttamente detenute dal Ministero dell'economia e delle finanze e l'importo derivante dal pagamento dilazionato delle licenze per l'installazione e l'esercizio di sistemi di comunicazione mobile di terza generazione (UMTS):

- vendita della partecipazione residua detenuta in Coopercredito S.p.A. (circa 15 milioni di euro), trasferiti al Fondo nel mese di agosto;
- cessione attraverso l'Offerta Globale del 18,87% del capitale sociale di ENEL S.p.A. (7.500 milioni di euro);
- quota del 90% derivante dal pagamento dilazionato delle licenze UMTS (circa 284 milioni di euro), trasferiti al Fondo nel mese di luglio.

Come ogni anno, il 1° gennaio ed il 1° luglio, sono stati accreditati direttamente sul conto intestato al Fondo gli interessi maturati sulle giacenze rilevate dalla Banca d'Italia nel semestre appena concluso. Le somme corrisposte sono state di euro 7.918.843,89 a gennaio e di euro 7.693.854,14 a luglio.

Tutti i flussi in entrata sui capitoli di bilancio del Fondo, numero 4055 e numero 3330, sono evidenziati in dettaglio nei prospetti generali allegati (Tavola A1 – *Riepilogo a tutto il 31.12.2001*) e (Tavola A2 – *Gestione anni 2002, 2003 e 2004*).

Per l'esposizione complessiva delle movimentazioni del conto intestato al Fondo, si rimanda alle tavole degli afflussi e delle movimentazioni, che evidenziano, per ogni data, gli importi trasferiti e gli utilizzi effettuati, compresi gli interessi depositati ogni anno. (Tavola B – *Gestione anni 2002, 2003 e 2004*) e (Tavole C e C bis - *Riepilogo movimentazioni aggregate per annualità a tutto il 31.12.2004*).

II. Utilizzi

II a. Acquisti sul mercato

I riacquisti sono stati realizzati tramite asta, eseguita presso la Banca d'Italia il 7 ottobre, riservata agli operatori "*specialisti in titoli di Stato*" individuati ai sensi del D.M. 13 maggio 1999, N. 219.

Per la prima volta sono stati proposti in asta cinque titoli contemporaneamente, tre BTP e due CCT, distribuiti sulle scadenze 2006, 2008 e 2009.

I titoli ritirati sono stati selezionati, come di consueto, sulla base di criteri di convenienza economica per il Tesoro o in quanto concorrevano a formare concentrazioni di scadenze tali da risultare potenzialmente problematiche negli anni futuri.

Il giorno stabilito per l'asta sono state esaminate le offerte pervenute su ogni titolo, accettando soltanto quelle presentate ai prezzi più vantaggiosi.

Sono stati acquistati:

- a) buoni del Tesoro poliennali 1° settembre 2003 - 1° settembre 2006 - codice titolo IT0003522254: nominale acquistato euro 835.000.000,00, per un controvalore pari a euro 839.978.725,24, di cui euro 2.600.725,24 relativi a n. 41 giorni di dietimi di interesse;
- b) buoni del Tesoro poliennali 15 gennaio 2003 – 15 settembre 2008 - codice titolo IT0003413892 nominale acquistato euro 1.138.000.000,00, per un controvalore pari a euro 1.165.570.499,01, di cui euro 9.632.799,01 relativi a n. 89 giorni di dietimi di interesse;
- c) buoni del Tesoro poliennali 15 settembre 2003 – 15 settembre 2008 - codice titolo IT0003532097 nominale acquistato euro 962.000.000,00, per un controvalore pari a euro 976.685.098,11, di cui euro 2.511.298,11 relativi a n. 27 giorni di dietimi di interesse;
- d) certificati di credito del Tesoro 1° marzo 1999 - 1° marzo 2006 - codice titolo IT0001321774 nominale acquistato euro 855.000.000,00, per un controvalore pari a euro 860.531.088,36, di cui euro 2.324.088,36 relativi a n. 41 giorni di dietimi di interesse;

- e) certificati di credito del Tesoro 1° ottobre 2002 - 1° ottobre 2009 - codice titolo IT0003384903 nominale acquistato euro 610.000.000,00, per un controvalore pari a euro 615.998.417,76, di cui euro 442.417,76 relativi a n. 11 giorni di dietimi di interesse.

RISULTATI ASTA DEL 7 OTTOBRE 2004

(Data regolamento: 12 Ottobre 2004)

TITOLI	BTP 2,75% 1.9.03/2006 IT0003522254	BTP 3,50% 15.1.03/2008 IT0003413892	BTP 3,50% 15.09.03/2008 IT0003532097	CCT T.V. Ced.Corr. 1,20 1.3.99/2006 IT0001321774	CCT T.V. Ced.Corr. 1,20 1.10.02/2009 IT0003384903
Importo Offerto (*)	1.734	1.705	2.138	1.230	2.154
Importo Acquistato (*)	835	1.138	962	855	610
Prezzo minimo	100,25	101,52	101,22	100,36	100,90
Prezzo Max	100,30	101,60	101,29	100,38	100,92
Prezzo Medio Ponderato	100,285	101,576	101,265	100,375	100,911
% Riparto	-	-	52,903	-	-
GG. Dietimi	41	89	27	41	11
Capitale residuo in Circolazione (*)	15.258	14.832	14.438	13.324	13.730

(*) Gli importi sono espressi in milioni di €uro

L'utilizzo del Fondo è stato pari a euro 4.458.763.828,48, somma comprensiva anche dei dietimi d'interesse maturati e corrisposti sui titoli medesimi.

L'attività di riacquisto di titoli sul mercato diminuisce il debito in essere e realizza una riduzione della spesa per interessi anche degli anni successivi, fino alla scadenza dei titoli riacquistati.

II.b. Rimborsi a scadenza

Le disponibilità depositate nel conto intestato al Fondo possono essere impiegate non solo per operazioni di riacquisto dei titoli sul mercato, ma anche per il rimborso di titoli in scadenza. Tale opzione diviene particolarmente vantaggiosa se i corsi dei titoli sul mercato secondario risultano troppo elevati oppure quando si preferisce alleggerire scadenze potenzialmente critiche a causa della concentrazione dei volumi da rinnovare.

Sono stati rimborsati a scadenza titoli per 10.240 milioni di euro in valori nominali attraverso le seguenti operazioni:

- a) rimborso parziale, per nominali 2.000 milioni di euro, di certificati di credito del Tesoro 1° maggio 1997 – 1° maggio 2004 - codice titolo IT0001115366 - in circolazione per euro 8.504.036.448,76;
- b) rimborso parziale, per nominali 8.000 milioni di euro, di Buoni del Tesoro Poliennali 1° ottobre 2001 – 1° ottobre 2004 - codice titolo IT0003178446 - in circolazione per euro 12.900.000.000,00;
- c) rimborso parziale, per nominali 240 milioni di euro, di certificati di credito del tesoro zero coupon 2 gennaio 2003 – 31 dicembre 2004 - codice titolo IT0003408470 - in circolazione per euro 12.710.002.000,00.

Si è proceduto anche alla residua attività di rimborso anticipato, ai prezzi di mercato del 26 novembre 1998, disposta dal D.M. 21 settembre 1998, unicamente per i titoli sui quali era intervenuta la sospensione della prescrizione iniziata dopo cinque anni per effetto del menzionato decreto. I rimborsi del 2004 ai sensi di tale disposizione sono stati pari a circa 5.000 euro in valore nominale, corrispondenti a circa 6.000 euro di utilizzo del Fondo.

Il costo totale di gestione, equivalente all'utilizzo del Fondo, è stato di euro 14.685.953.969,62.

Il saldo del Fondo al 31 dicembre 2004, corrispondente alla giacenza registrata sul conto presso la Banca d'Italia è stato di euro 3.585.994,15.

Il complesso delle operazioni di rimborso e di riacquisto effettuate con il Fondo ha contribuito alla riduzione del rapporto debito/PIL del 2004 nella misura dell'1,1%.

Si allegano:

- le tavole riassuntive delle entrate di bilancio del Fondo;
- la tavola dei flussi e degli utilizzi del Fondo;
- la tavola riepilogativa delle movimentazioni distinte per anno;
- la tavola riepilogativa degli interessi accreditati distinti per anno;
- la tavola con la descrizione della situazione patrimoniale del Fondo;
- le tavole riepilogative delle operazioni a riduzione del debito con il Fondo;
- il grafico esplicativo della distribuzione degli utilizzi a riduzione del debito;
- i grafici dell'incidenza dei riacquisti sulle scadenze.

Roma, 24 maggio 2005

IL MINISTRO
(Domenico Siniscalco)


A handwritten signature in black ink, appearing to be 'Domenico Siniscalco', written in a cursive style.

TAVOLA - A1

FONDO PER L'AMMORTAMENTO DEI TITOLI DI STATO
PROSPETTO DELLE ENTRATE CHE TRANSITANO IN BILANCIO (a tutto il 31.12.2001)

Provenienza (causale)	Data di entrata in bilancio	Valore di bilancio (valori espressi in Euro)	Capitolo bilancio	Data di trasferimento al Conto 522 c/o BI
Privatizzazione IMI	16 e 17/02/1994	822.769.161	4055	23/12/1994
	7-lug-95	471.707.161	4055	01/09/1995
	15-lug-96	254.817.645	4055	10/09/1996
Privatizzazione INA	dal 13/07 al 11/10/94	2.234.946.786	4055	23/12/1994
	15-feb-95	1.074.614	4055	08/06/1995
	31-ott-95	868.868.845	4055	29/12/1995
Privatizzazione ENI	dal 5 al 29/12/95	2.972.657.854	4055	18/03/1996
	dal 5 al 29/11/96	3.762.962.264	4055	03/02/1997
	12-dic-96	597.966.205	4055	03/02/1997
	24-dic-96	149.154.152	4055	21/03/1997
	21-mar-97	1.588.368	4055	21/03/1997
	12-mag-97	922.063	4055	06/10/1997
	20-mag-97	18.213.561	4055	06/10/1997
	dal 8 al 15/07/97	6.634.136.910	4055	06/10/1997
Conguaglio bolli su fissati bollati ENI 3	29-lug-97	65.484	4055	15/10/1997
Privatizzazione San Paolo Torino	3-giu-97	143.268.874	4055	06/10/1997
Privatizzazione TELECOM	4-nov-97	8.228.390.220	4055	21/11/1997
	6-nov-97	2.038.357.944	4055	21/11/1997
Privatizzazione SEAT S.p.A.	25-nov-97	842.143.896	4055	25/02/1998
Vendita diritti Banco di Napoli	4-dic-97	341.911	4055	14/09/1998
Privatizzaz. San Paolo To (saldo finale)	16-dic-97	30.008	4055	08/06/1998
Vendita immobili	dicembre 1997	1.020.017	4055	14/09/1998
Privatizzazione Telecom(greenshoe)	7-gen-98	1.261.500.369	4055	08/06/1998
Prestito azionario Telecom	7-gen-98	1.511.846	4055	08/06/1998
Banco di Napoli	22-gen-98	24.378.643	4055	14/09/1998
ENI 2: svincolo importi pignorati	27 e 29 /01/98	2.875.854	4055	08/06/1998
Quota 1997 prestito convertibile azioni INA	16-feb-98	7.747	4055	29/09/1998
Conguaglio azioni SEAT S.p.A.	12-mag-98	5.398.889	4055	21/12/99
Erronco pagamento IVA Mor. Stanley privat. Telecom	16-giu-98	3.028.717	4055	29/09/1998
ENI 4	7-lug-98	5.968.535.453	4055	29/09/1998
ENI 4 (greenshoe)	27-lug-98	589.430.620	4055	29/09/1998
Prestito azioni ENI	27-lug-98	245.019	4055	29/09/1998
Titoli convertiti in azioni INA	30-lug-98	569.836.880	4055	29/09/1998
Privatizzazione BNL offerta globale	1-dic-98	1.783.874.090	4055	17/12/1998
Privatizzazione BNL nucleo stabile	3-dic-98	1.330.491.185	4055	17/12/1998
Rimborso commissioni ENI 4 con relativi interessi	21-dic-98	215.112	4055	21/05/1999
Versamento autorizz.n. 612794 (accantonam. oneri)	21-dic-98	54.905.230	4055	02/06/1999
Privatizzazione BNL greenshoe	4-gen-99	282.558.037	4055	21/05/1999
Titoli convertiti in azioni INA	10-mar-99	507.090.092	4055	06/10/1999
Privatizz.BNL (int. maturati nell' escrow account)	10-giu-99	139.024	4055	15/11/1999
Titoli convertiti in azioni INA	17-ago-99	122.206.556	4055	22/12/2000
Privatizzazione ENEL	5-nov-99	15.345.426.378	4055	09/11/1999
Versamento senza causale specifica	13-dic-99	1.334.200	4055	28/09/2000
Privatizzazione ENEL green shoe	14-dic-99	883.265.213	4055	14/04/2000
Privatizzazione Mediocredito Centrale	17-dic-99	2.016.257.623	4055	14/04/2000
Privatizzazione UNIM	12-gen-00	21.612.045	4055	14/04/2000
Titoli convertiti in azioni INA	17-feb-00	616.312.199	4055	19/07/2000
Privatizzazione Banca CIS	25-mag-00	21.709.266	4055	28/09/2000
Privatizzazione BNL (offerta globale)	17-lug-00	67.219	4055	22/12/2000
Privatizzazione Meliorbanca	27-lug-00	14.965.953	4055	22/12/2000
Titoli convertiti in azioni INA	26-set-00	17.905.000	4055	04/12/2001
Attività a chiusura del c/c 584110/23/32 BCI	26-set-00	374.476	4055	16/12/2003
Privatizzazione Mediocredito Lombardo	28-set-00	38.690.674	4055	09/01/2001
IRI - anticipo di liquidazione	27-nov-00	4.131.655.193	4055	01/03/2001
Banco Napoli - OPA SANPAOLO	1-dic-00	493.602.508	4055	01/03/2001
Assegnazione licenze UMTS (90%)	11-dic-00	10.709.250.260	4055	15/12/2000
ENI 5	21-feb-01	2.699.059.213	4055	28/03/2001
Privatizzazione Meliorbanca (differenza)	26-feb-01	15.003.238	4055	20/04/2001
IRI - anticipo di liquidazione	16-mar-01	1.549.370.697	4055	20/04/2001
Dismissione azioni S. Paolo IMI (quota residua)	12-giu-01	54.302.549	4055	13/11/2001
Dismissione azioni Beni Stabili S.p.A.	20-giu-01	2.310.080	4055	13/11/2001
Dismissione azioni Mediocredito Centrale S.p.A.	12-lug-01	1.165.828	4055	13/11/2001
Assegnaz. licenze UMTS (versamento n. 2 e interessi)	30-nov-01	329.403.433	2571	11/12/2002
Totale entrate privatizzazioni		81.516.676.552		
Utili e dividendi	gen-dic 1994	38.433.430	2965	16/10/1995
	feb. 1995	1.134.145	2965	04/12/1995
Versamenti volontari	gen-dic 1994	6.559	3330	01/09/1995
	gen-dic 1995	1.041	3330	18/03/1996
	gen-dic 1996	4.495	3330	21/03/1997
	gen-dic 1997	4.527	3330	14/09/1998
	13-apr-00	67	3330	28/09/2000
	22-nov-00	289	3330	01/03/2001
Altro	gen-dic 1996	1.976.455	3330	18/12/1997
	gen-dic 1998	1.401.684	3330	16/12/2003
Assegnazioni straordinarie (riserve Enel)	11-ott-99	2.283.746.688	3330	19/11/1999
Assegnazioni straordinarie (riserva IRI)	13-dic-99	1.088.417.172	3330	14/04/2000
Rimborsi dal bilancio per erronei pag. titoli vincolati	dic.1999	58.811	conto 522	21/12/1999
Rimborsi dal bilancio per erronei pag. titoli vincolati	anno 2000	130.021	conto 523	accreditati anno 2000
Restituzione provvigione B.I. su rimborsi anno 2000	23-feb-01	2	conto 522	23/02/2001
Totale generale entrate di bilancio		84.931.991.938		
<i>Maggiori emissioni (ex accantonamento)</i>		<i>5.961.000.000.000</i>		16/10/1995

TAVOLA -A2

FONDO PER L'AMMORTAMENTO DEI TITOLI DI STATO
PROSPETTO DELLE ENTRATE CHE TRANSITANO IN BILANCIO (GESTIONE 2002 -2003-2004 valori in Euro)

<i>Sintesi dal 1994 al 2001</i>	
Totale generale entrate privatizzazioni a tutto il 31.12. 2001	81.516.676.551,62
Totale generale entrate di bilancio a tutto il 31.12. 2001	84.931.993.229,28

Provenienza (causale)	Data di entrata in bilancio	Valore di bilancio (valori espressi in euro)	Capitolo bilancio	Data di trasferimento al Conto 522 c/o BI
Privatizzazione BNL (quota residua)	03-gen-02	76.860.047,77	4055	11-dic-02
Privatizzazione Cariverona	15-gen-02	324.570,38	4055	11-dic-02
Privatizzazione MEDIOVENEZIE	15-gen-02	107.652,06	4055	11-dic-02
Privatizzazione MPS MERCHANT S.p.A.	22-feb-02	17.727.968,49	4055	11-dic-02
Dismissione partecipazione in INA-GENERALI S.p.A.	09-apr-02	76.947.457,88	4055	16-mag-03
Cessione azioni Medioc.Fondiaro Centroitalia S.p.A.	17-mag-02	5.610.643,11	4055	16-mag-03
Privatizzazioni Telecom (quota residua)	12-dic-02	1.430.770.811,00	4055	14-mag-03
Totale entrate per privatizzazioni 2002		1.608.349.150,69		
Totale entrate di bilancio 2002		1.608.349.150,69		
Cessione Medioc.Friuli V.G. (quota residua)	28-ott-03	59.460.201,56	4055	25-nov-03
Privatizzazioni ENEL (2° tranche)	4-nov-03	2.170.108.000,00	4055	25-nov-03
Vendita Ente Tabacchi Italiani	23-dic-03	2.310.000.000,00	4055	15-mar-04
Cessione alla C.D.P. S.p.A. di quote ENEL, ENI, e Poste Italiane	12-dic-03	10.991.039.887,00	4055	03-ago-04
Vendita 30% C.D.P. S.p.A. a favore di 65 Fondazioni banc.	30-dic-03	1.050.000.000,00	4055	03-ago-04
Totale entrate per privatizzazioni 2003		16.580.608.088,56		
<i>FINTECNA : parziale distribuzione avanzo di fusione</i>	<i>21-mag-03</i>	<i>1.449.674.313,32</i>	<i>3330</i>	<i>08-ott-03</i>
Totale entrate di bilancio 2003		18.030.282.401,88		
Quota rateizzazione frequenze UMTS	-	284.057.392,00	-	12-lug-04
Dismissione partecipazione Coopercredito S.p.A.	22-apr-04	15.320.264,00	4055	03-ago-04
Privatizzazione ENEL (3°Tranche)	27-ott-04	7.500.000.000,00	4055	<i>in attesa di trasferimento</i>
Totale entrate per privatizzazioni 2004		7.515.320.264,00		
Totale entrate di bilancio 2004		7.799.377.656,00		

<i>Sintesi dal 1994 al 2004</i>	
Totale generale entrate privatizzazioni a tutto il 31.12. 2004	107.220.954.054,87
Totale generale entrate di bilancio a tutto il 31.12. 2004	112.370.002.437,85

TAVOLA - B

FONDO PER L'AMMORTAMENTO DEI TITOLI DI STATO
- MOVIMENTAZIONI (GESTIONE ANNO 2002, 2003 e 2004)

<i>Consistenza Fondo al 31/12/01 in Euro 176.430.644,13</i>			
<u>ACCREDITI</u>		<u>UTILIZZI</u>	
<i>(valori espressi in euro)</i>		<i>(valori espressi in euro)</i>	
Ammontari accreditati il 02/12/02	186.726,92	Rimborsi anticipati (D.M.21.09.98) al 31.12.02	30.995,27
Ammontari trasferiti il 11/12/02	424.423.669,77		
Interessi maturati al 01/01/02	28.465.095,59		
Interessi maturati al 01/07/02	3.725.150,41		
Flussi al Fondo 2002	456.800.642,69	Totale utilizzo Fondo 2002	30.995,27
Rettificazioni contabili 2003	126,58	Rimborsi anticipati (D.M.21.09.98) al 31.12.02	12.883,27
Ammontari accreditati il 14/05/03	1.430.770.811,00	Rimborso a scadenza BTP 15.10.03	2.050.000.000,00
Ammontari trasferiti il 08/10/03	1.449.674.313,00	Rimborso a scadenza BTP 22.12.03	279.883.800,00
Ammontari trasferiti il 25/11/03	2.229.568.201,00	Acquisti tramite mandato regolati 15.12.03	2.038.776.100,00
Residui trasferiti il 16/12/03	84.334.259,83	Residuo pagamento azioni STET	1.449.674.313,32
Interessi maturati al 01/01/03	4.444.255,71		
Interessi maturati al 01/07/03	9.864.560,66		
Flussi al Fondo 2003	5.208.656.527,78	Totale utilizzo Fondo 2003	5.818.347.096,59
Ammontari trasferiti il 16/03/04	2.310.000.000,00	Rimborsi anticipati (D.M.21.09.98) al 31.12.04	6.141,14
Ammontari trasferiti il 12/07/04	284.057.392,00	Asta con regolamento 12.10.04	4.458.763.828,48
Ammontari trasferiti il 03/08/04	12.056.360.151,00	Rimborso a scadenza CCT 01.05.04	2.000.000.000,00
Interessi maturati al 01/01/04	7.918.843,89	Rimborso a scadenza BTP 01.10.04	8.000.000.000,00
Interessi maturati al 01/07/04	7.693.854,14	Rimborso a scadenza CTZ 31.12.04	227.184.000,00
Flussi al Fondo 2004	14.666.030.241,03	Totale utilizzo Fondo 2004	14.685.953.969,62
<i>Consistenza Fondo al 31/12/04</i>		<i>3.585.994,15</i>	

TAVOLA - C

MOVIMENTAZIONI DEL FONDO AMMORTAMENTO TITOLI SUDDIVISE PER ANNO (a tutto il 31.12.2004 - valori in €uro)

ACCREDITI			UTILIZZI		
		<i>Totale 1994</i>			<i>Totale 1995</i>
Ammontari trasferiti il 23/12/94	3.057.715.947	3.057.715.947	Costo 1° acquisto con asta 30/11/95	1.651.152.429	
Ammontari trasferiti il 08/06/95	1.074.614		Costo 2° acquisto con asta 21/12/95	1.357.992.726	3.009.145.155
Ammontari trasferiti il 01/09/95	471.713.720		Costo 3° acquisto con asta 24/06/96	1.161.685.437	
Ammontari trasferiti il 16/10/95	3.117.033.005		Acq. tramite Banca d'Italia 31/10/96	774.004.517	
Ammontari trasferiti il 04/12/95	1.134.145	<i>Totale 1995</i>	Acq. tramite Banca d'Italia 31/12/96	337.385.175	
Ammontari trasferiti il 29/12/95	868.868.845	4.459.824.330	Rimborso BTP 01/10/1993/96	2.324.056.046	
Ammontari trasferiti il 18/03/96	2.972.658.895	<i>Totale 1996</i>	Rimborso CTO 20/11/1990/96	2.294.448.874	<i>Totale 1996</i>
Ammontari trasferiti il 10/09/96	254.817.645	3.227.476.540	1° pagamento azioni STET 27/12/96	1.549.370.697	8.440.950.746
Ammontari trasferiti il 06/02/97	4.360.928.469		2° pagamento azioni STET 12/03/97	3.253.678.464	
Ammontari trasferiti il 01/04/97	1.588.367		3° pagamento azioni STET 16/06/97	1.136.205.178	
Ammontari trasferiti il 01/04/97	149.158.647		Costo 4° acquisto con asta 03/11/97	3.519.225.904	
Ammontari trasferiti il 15/10/97	6.796.541.407		Rimborso BTP 01/12/1994/97	7.702.076.673	
Ammontari trasferiti il 30/10/97	65.484		4° pagamento azioni STET 17/12/97	2.582.284.495	<i>Totale 1997</i>
Ammontari trasferiti il 21/11/97	10.266.748.164	<i>Totale 1997</i>	Costo 5° acquisto 19/12/97	1.502.163.949	19.695.634.664
Ammontari trasferiti il 18/12/97	1.976.455	21.577.006.992	5° pagamento azioni STET 02/01/98	1.340.418.831	
Ammontari trasferiti il 25/02/98	842.143.896		6° pagamento azioni STET 02/04/98	774.685.349	
Ammontari trasferiti il 08/06/98	1.263.402.222		7° pagamento azioni STET 18/06/98	2.088.531.815	
Ammontari trasferiti il 08/06/98	2.875.854		8° pagamento azioni STET 24/07/98	10.905.454	
Ammontari trasferiti il 14/09/98	25.745.099		Rimborso CTZ 30/10/1996/98	5.482.879.378	
Ammontari trasferiti il 29/09/98	7.131.084.437	<i>Totale 1998</i>	Rimborso BTP 01/11/1995/98	1.755.400.332	
Ammontari trasferiti il 17/12/98	3.114.365.274	12.379.256.783	Rimborso CTZ 30/06/97-30/12/98	3.098.742.089	<i>Totale 1998</i>
Ammontari trasferiti il 21/05/99	282.773.149		Rimborsi anticipati (D.M.21.09.98) al 31.12.98	75.309.014	14.626.872.261
Ammontari trasferiti il 02/06/99	54.905.230		Rimborsi anticipati (D.M.21.09.98) al 31.12.99	695.953	
Ammontari trasferiti il 06/10/99	507.090.092		Rimborso conto sospeso Enel	0.130	
Ammontari trasferiti il 09/11/99	15.345.426.378		Rimborso CCT 01/11/92-01/11/99	946.451.750	
Ammontari trasferiti il 19/11/99	2.283.885.712		Rimborso CTE 22/11/94-22/11/99	1.494.493.070	
Ammontari accreditati il 21/12/99	58.811	<i>Totale 1999</i>	Rimborso BTP 01/12/94-01/12/99	6.540.073.184	
Ammontari trasferiti il 21/12/99	5.398.889	18.479.538.260	Rimborso CTZ 15/12/97-15/12/99	5.865.894.700	<i>Totale 1999</i>
Ammontari accreditati il 31/01/00	1.528		Costo 6° acquisto 24/11/99 tramite asta	3.742.060.243	18.589.668.900
Ammontari accreditati il 21/02/00	92.877		Costo 7° acquisto 25/05/00 tramite asta	2.663.408.955	
Ammontari accreditati il 07/04/00	35.616		Rimborsi anticipati (D.M.21.09.98) al 31.12.00	134.783	
Ammontari trasferiti il 14/04/00	4.009.552.053		Acq. tramite mandato regolati il 23/11/00	1.511.644.897	
Ammontari trasferiti il 19/07/00	616.312.199		Acq. tramite mandato regolati il 07/12/00	451.544.508	<i>Totale 2000</i>
Ammontari trasferiti il 28/09/00	23.043.532		Acq. tramite mandato regolati il 29/12/00	6.710.615.819	11.337.348.960
Ammontari trasferiti il 15/12/00	10.709.250.260		Costo 8° acquisto 22/06/01 tramite asta	2.249.422.571	
Ammontari trasferiti il 22/12/00	15.033.172	<i>Totale 2000</i>	Rimborso BTP 15/04/98-15/04/01	5.200.000.000	
Ammontari trasferiti il 22/12/00	122.206.556	15.495.527.792	Rimborso CTZ 14/05/99-15/05/01	3.785.450.000	
Ammontari accreditati il 23/01/01	2		Rimborsi anticipati (D.M.21.09.98) al 31.12.01	24.788	
Ammontari trasferiti il 09/01/01	38.690.674		Acquisti tramite mandato regolati il 08/08/01	982.572.404	
Ammontari trasferiti il 01/03/01	4.625.257.990		Acquisti tramite mandato regolati il 17/12/01	548.528.841	
Ammontari trasferiti il 28/03/01	2.699.059.212		Acquisti tramite mandato regolati il 18/12/01	436.201.133	<i>Totale 2001</i>
Ammontari trasferiti il 20/04/01	1.564.373.935		Acquisti tramite mandato regolati il 19/12/01	40.991.608	13.243.191.344
Ammontari trasferiti il 13/11/01	57.778.456	<i>Totale 2001</i>	Rimborsi anticipati (D.M.21.09.98) al 31.12.02	30.995.27	<i>Totale 2002</i>
Ammontari trasferiti il 04/12/01	17.905.000	9.003.065.268	Rimborsi anticipati (D.M.21.09.98) al 31.12.02	12.883.327	43.879
Ammontari accreditati il 02/12/02	186.726,92	<i>Totale 2002</i>			
Ammontari trasferiti il 11/12/02	424.423.669,77	424.610.397	Rimborso a scadenza BTP 15.10.03	2.050.000.000,00	
Rettificazioni contabili 2003	126,58		Rimborso a scadenza BTP 22.12.03	279.883.800,00	
Ammontari accreditati il 14/05/03	1.430.770.811,00		Acquisti tramite mandato regolati 15.12.03	2.038.776.100,00	<i>Totale 2003</i>
Ammontari trasferiti il 08/10/03	1.449.674.313,00		Residuo pagamento azioni STET	1.449.674.313,32	5.818.334.213
Ammontari trasferiti il 25/11/03	2.229.568.201,00	<i>Totale 2003</i>			
Residui trasferiti il 16/12/03	84.334.259,83	5.194.347.711	Rimborsi anticipati (D.M.21.09.98) al 31.12.04	6.141,14	
Ammontari trasferiti il 16/03/04	2.310.000.000,00		Asta con regolamento 12.10.04	4.458.763.828,48	
Ammontari trasferiti il 12/07/04	284.057.392,00	<i>Totale 2004</i>	Rimborso a scadenza CCT 01.05.04	2.000.000.000,00	
Ammontari trasferiti il 03/08/04	12.056.360.151,00	14.650.417.543	Rimborso a scadenza BTP 01.10.04	8.000.000.000,00	<i>Totale 2004</i>
			Rimborso a scadenza CTZ 31.12.04	227.184.000,00	14.685.953.970
Totale trasferimenti al 31.12.04	107.948.787.564		Totale utilizzo Fondo al 31.12.2004	109.447.144.091	

TAVOLA - C bis

Interessi accreditati al Fondo dal 1995 al 2004

<i>valori in Euro</i>	
Interessi maturati al 01/01/95	2.124.308
Interessi maturati al 01/07/95	143.610.304
Totale 1995	145.734.612
Interessi maturati al 01/01/96	230.701.544
Interessi maturati al 01/07/96	335.373.845
Totale 1996	566.075.389
Interessi maturati al 01/01/97	234.729.601
Interessi maturati al 01/07/97	65.268.724
Totale 1997	299.998.325
Interessi maturati al 01/01/98	94.405.889
Interessi maturati al 01/07/98	34.154.170
Totale 1998	128.560.058
Interessi maturati al 01/01/99	42.806.721
Interessi maturati al 01/07/99	3.729.808
Totale 1999	46.536.529
Interessi maturati al 01/01/00	36.861.109
Interessi maturati al 01/07/00	18.672.643
Totale 2000	55.533.752
Interessi maturati al 01/01/01	50.259.523
Interessi maturati al 01/07/01	147.132.573
Totale 2001	197.392.096
Interessi maturati al 01/01/02	28.465.095,59
Interessi maturati al 01/07/02	3.725.150,41
Totale 2002	229.582.342
Interessi maturati al 01/01/03	4.444.255,71
Interessi maturati al 01/07/03	9.864.560,66
Totale 2003	243.891.158
Interessi maturati al 01/01/04	7.918.843,89
Interessi maturati al 01/07/04	7.693.854,14
Totale 2004	15.612.698
TOTALE INTERESSI	1.928.916.959

TAVOLA - D

"Fondo per l'ammortamento dei titoli di Stato"
GESTIONE PATRIMONIALE ANNO 2004
 Capitolo 9565
(valori espressi in euro)

<i>Consistenza al 31/12/2003 Euro</i>		<i>23.509.722,74</i>	
Trasferimenti tramite mandato 2004		Utilizzi 2004	
competenza 2004	* interessi 2004		
2.310.000.000,00	7.918.843,89	Rimborso CCT 01/05/04	2.000.000.000,00
284.057.392,00	7.693.854,14	Rimborso BTP 01/10/04	8.000.000.000,00
12.056.360.151,00		Rimborso CTZ 31/12/04	227.184.000,00
TOTALE (a)	TOTALE (b)	Asta con regolamento il 12/10/04	4.458.763.828,48
14.650.417.543,00	15.612.698,03	Rimb.ant.(D.M.21.09.98) 2004	6.141,14
Totale degli aumenti (a)+(b)		Costo totale gestione	
14.666.030.241,03		<i>(utilizzo Fondo)</i> 14.685.953.969,62	
Consist.2003 + Aum. 2004		Consistenza Fondo al 31/12/2004	
14.689.539.963,77		3.585.994,15	

Sviluppo utilizzi per titoli acquistati

nominale rimbors.	dietimi	sopravvenienze e commissioni	diminuzione Fondo
4.699,76	137,59	1.303,79	6.141,14
835.000.000,00	2.600.725,24	2.378.000,00	839.978.725,24
1.138.000.000,00	9.632.799,01	17.937.700,00	1.165.570.499,01
962.000.000,00	2.511.298,11	12.173.800,00	976.685.098,11
855.000.000,00	2.324.088,36	3.207.000,00	860.531.088,36
610.000.000,00	442.417,76	5.556.000,00	615.998.417,76
4.400.004.699,76	17.511.466,07	41.253.803,79	4.458.769.969,62
(A)	(B)	(C)	

Totale diminuzioni Fondo per acquisti (D)=(A)+(B)+(C)
4.458.769.969,62

I capitoli di entrata per il Fondo sono: 3330 e 4055

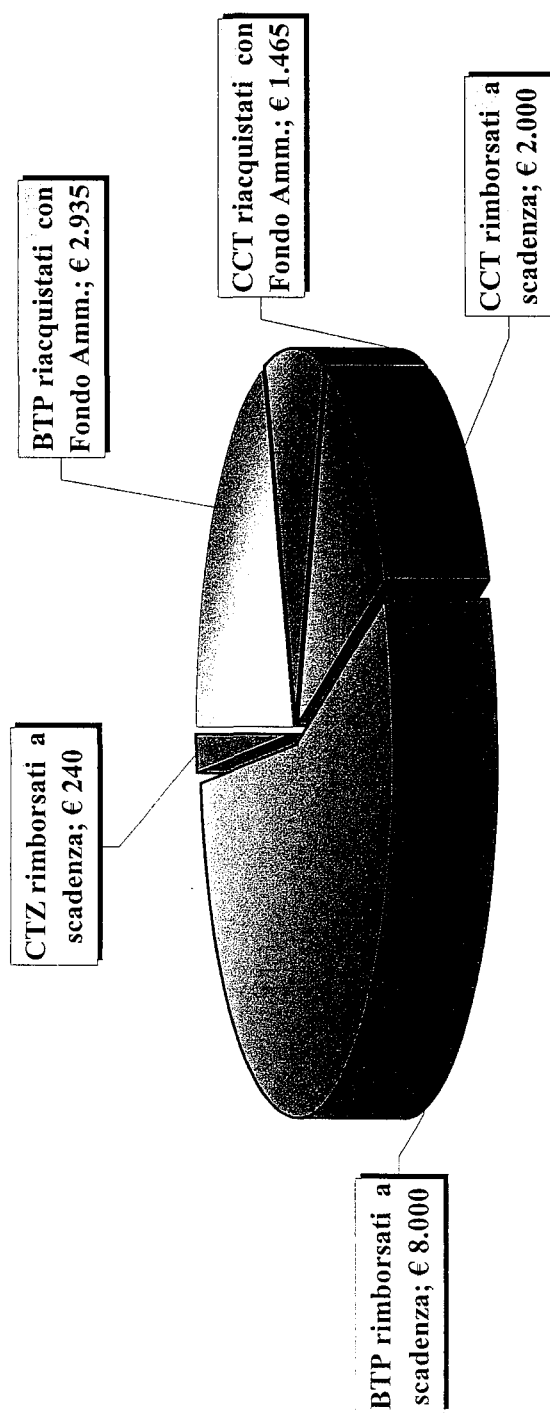
* Gli interessi vengono accreditati direttamente il 1° gennaio e il 1° luglio di ogni anno al conto intestato al Fondo, detenuto presso la Banca d'Italia

RIDUZIONE DEL DEBITO CON IL FONDO D'AMMORTAMENTO DEI TITOLI DI STATO


ANNO	RIACQUISTI						RIMBORSI						TOTALE GENERALE
	BOT	CTZ	CCT	BTP	Totale (mln. €)	CTO	CCT	BTP	CTE	CTZ	Totale (mln. €)	mln. Euro	
1995	-	-	871	1.985	2.856	-	-	-	-	-	-	2.856	
1996	-	-	1.528	643	2.171	2.302	-	2.324	-	-	4.626	6.797	
1997	-	-	3.787	1.068	4.855	-	-	7.747	-	-	7.747	12.602	
1998	-	-	-	-	-	-	69	1.759	-	9.539	11.367	11.367	
1999	-	-	3.688	-	3.688	-	950	6.575	1.500	6.410	15.435	19.123	
2000	57,5	915,6	2.949	7.353	11.275	-	-	-	-	-	-	11.275	
2001	-	-	1.067	3.142	4.209	-	-	5.200	-	4.000	9.200	13.409	
2002	-	-	-	-	-	-	-	-	-	-	-	-	
2003	-	-	-	2.000	2.000	-	-	2.330	-	-	2.330	4.330	
2004	-	-	1.465	2.935	4.400	-	2.000	8.000	-	240	10.240	14.640	
TOTALE (in milioni di Euro)	57,5	915,6	15.355,0	19.126,0	35.454,1	2.302	3.019	33.935	1.500	20.189	60.945	96.399,1	

RIEPILOGO OPERAZIONI DI RIDUZIONE DEL DEBITO CON FONDO D'AMMORTAMENTO (valori nominali in milioni di €uro)							
Data di regolamento	Tipologia titolo	Data emissione/scadenza	Tasso nom. / spread	Riacquisti con Fondo Am.	Rimborsi a scadenza con Fondo Am.	Totale	
01-mag-04	CCT	01.05.1997/2004	0,15%	-	2.000	2.000	
12-ott-04	BTP	01.10.2001/2004	4,00%	-	8.000	8.000	
12-ott-04	BTP	01.09.2003/2006	2,75%	835	-	835	
12-ott-04	BTP	15.01.2003/2008	3,50%	1.138	-	1.138	
12-ott-04	BTP	15.09.2003/2008	3,50%	962	-	962	
12-ott-04	CCT	01.03.1999/2006	0,15%	855	-	855	
12-ott-04	CCT	01.10.2002/2009	0,15%	610	-	610	
31-dic-04	CTZ	02.01.2003/31.12.2004	zero coupon	-	240	240	
B.T.P.				2.935	8.000	10.935	
C.C.T.				1.465	2.000	3.465	
C.T.Z.				0	240	240	
TOTALE				4.400	10.240	14.640	

**DISTRIBUZIONE UTILIZZO FONDO AMMORTAMENTO
A RIDUZIONE DEL DEBITO
-Anno 2004-**

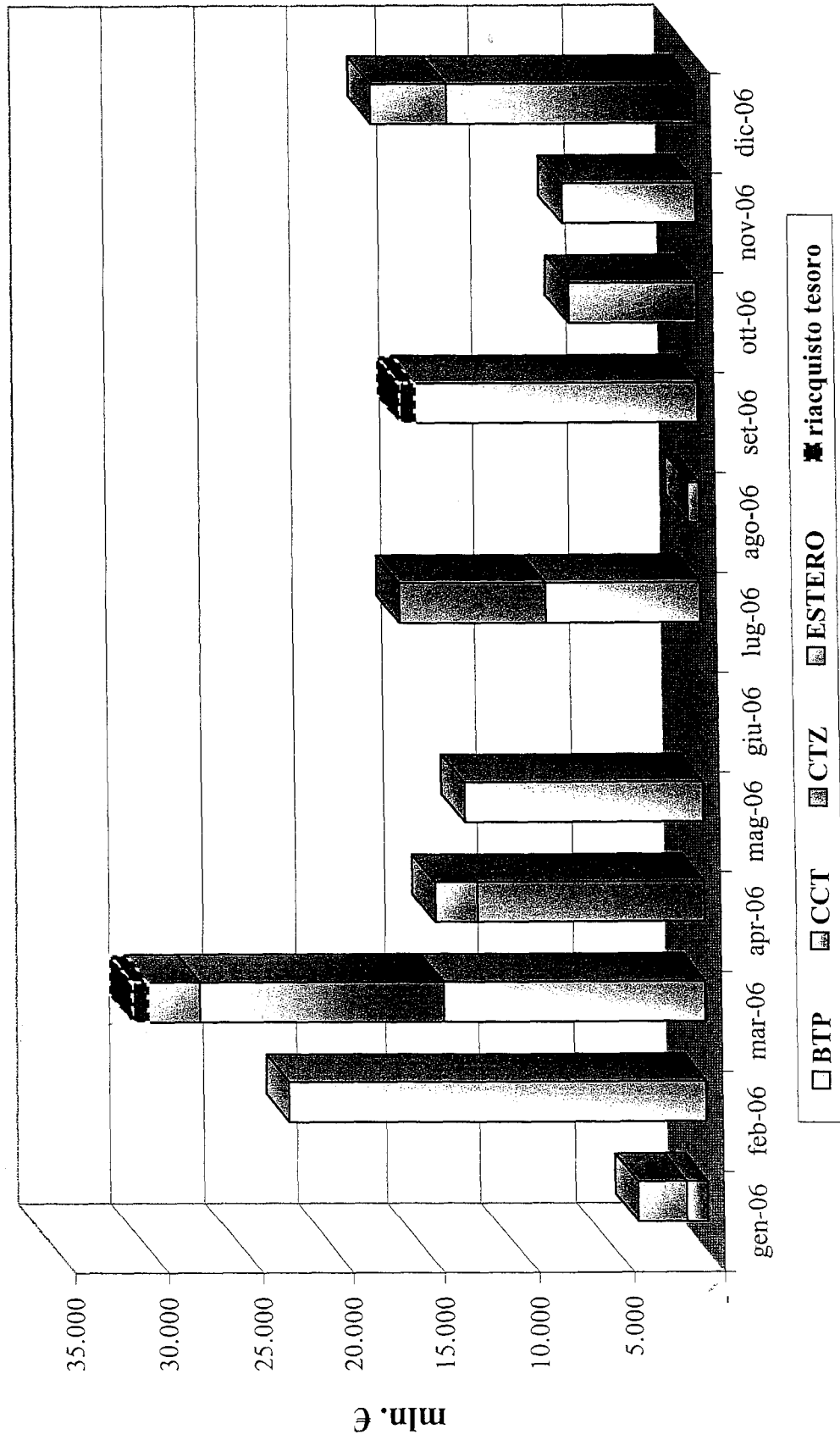


**RIDUZIONE DEL DEBITO TRAMITE FONDO AMMORTAMENTO
SULLE SCADENZE 2004**
(valori nominali in mln. Euro)




RIACQUISTI DEL FONDO AMMORTAMENTO SULLE SCADENZE 2006

(valori nominali in mln. Euro)




RIACQUISTI DEL FONDO AMMORTAMENTO SULLE SCADENZE 2008

(valori nominali in mln. Euro)



RIACQUISTI DEL FONDO AMMORTAMENTO SULLE SCADENZE 2009

(valori nominali in mln. Euro)



ALLEGATO N. 3

**al conto consuntivo del Ministero dell'economia e delle finanze
per l'anno finanziario 2004**

**ESPOSIZIONE CONTABILE DEI FLUSSI FINANZIARI
INTERCORSI NELL'ANNO 2004 TRA L'ITALIA E L'UNIONE EUROPEA**

*(Articolo 5, comma 2, del decreto-legge 23 settembre 1994, n. 547,
convertito dalla legge 22 novembre 1994, n. 644)*

PREMESSA

L'articolo 5, comma 2, del decreto legge 23 settembre 1994, n. 547, convertito dalla legge 22 novembre 1994, n. 644, ha affidato al Ministero del Tesoro (ora Ministero dell'Economia e delle Finanze) il compito di fornire al Parlamento, in sede di presentazione del Rendiconto Generale dello Stato, una esposizione contabile dei reciproci flussi finanziari intercorsi, nell'anno, tra l'Italia e l'Unione Europea, unitamente alla situazione delle corrispondenti erogazioni effettuate dalle Amministrazioni nazionali.

Ciò consente di rendere disponibili per il Parlamento i dati consolidati sull'entità delle risorse annualmente movimentate nel settore degli interventi di politica comunitaria, nonché lo stato dell'utilizzo, nel nostro Paese, dei finanziamenti comunitari e di quelli nazionali ad essi collegati.

In tale contesto, assumono particolare rilievo, tra le altre, le erogazioni disposte dal Fondo di rotazione di cui all'articolo 5 della legge 16 aprile 1987, n.183, operante nell'ambito del Ministero dell'Economia e delle Finanze, a fronte delle quote contributive accordate dall'Unione europea e delle assegnazioni di cofinanziamento nazionale stabilite in sede di Comitato Interministeriale per la Programmazione Economica (CIPE) e, per la programmazione 2000-2006, con provvedimenti direttoriali.

Le particolari caratteristiche di tale Fondo - dotato di amministrazione autonoma e di gestione fuori bilancio - ne fanno un ideale strumento per la

realizzazione di una esauriente panoramica delle complesse implicazioni, di ordine finanziario, derivanti dalla nostra appartenenza all'Unione europea.

Per l'espletamento della propria attività, il Fondo si avvale di due conti correnti infruttiferi, aperti presso la Tesoreria centrale dello Stato: l'uno, destinato a recepire i movimenti, di entrata e di uscita, che fanno capo ai versamenti comunitari; l'altro, invece, a registrare le analoghe operazioni a carico dei finanziamenti nazionali.

Di siffatta attività, il Fondo di rotazione presenta annualmente il proprio rendiconto alla Corte dei conti, corredandolo di dettagliata documentazione contabile.

Detti rendiconti non rappresentano, tuttavia, una duplicazione rispetto alla presente "esposizione contabile" che, in ossequio al disposto legislativo, abbraccia non solo l'attività del Fondo di rotazione, ma anche tutti gli altri flussi finanziari che discendono dalla nostra appartenenza all'Unione europea.

Con la presente esposizione, inoltre, viene dato puntuale adempimento, come negli anni precedenti, anche a quanto previsto dall'articolo 1 del D.P.R. 30 novembre 1972, n. 853, in ordine alle operazioni finanziate dal Feoga -Garanzia poste in essere dai cosiddetti "Organismi pagatori", vale a dire: dall'AGEA (ex AIMA), dall'Ente Nazionale Risi, dall'Agenzia delle Dogane - SAISA e dai nuovi organismi pagatori di recente costituiti per le regioni, e per l'esattezza, l'Organismo pagatore per gli interventi Feoga Garanzia della Regione Lombardia, l'organismo pagatore della Regione Emilia Romagna (AGREA), della Regione Toscana (ARTEA), e della Regione Veneto (AVEPA).

TITOLO I - FLUSSI FINANZIARI ITALIA - UNIONE EUROPEA

Sezione I: Il bilancio dell'Unione europea.

L'Unione europea dispone, per finanziare le proprie spese, delle cosiddette "Risorse Proprie" che rappresentano i mezzi finanziari messi a disposizione da ciascuno Stato membro, per garantire il funzionamento dell'apparato amministrativo e consentire la realizzazione delle politiche comunitarie.

Tali Risorse, costituite dalle Risorse Proprie Tradizionali (R.P.T.), dalla Risorsa IVA e dalla Risorsa PNL, sono attualmente disciplinate dalla Decisione del Consiglio del 29 settembre 2000, n. 597.

Le Risorse Proprie Tradizionali (R.P.T.), che sono considerate Risorse Proprie "per natura" essendo di pertinenza dell'Unione Europea, derivano dall'esistenza di uno spazio doganale unificato. Sono riscosse dagli Stati membri per conto della Comunità e versate direttamente alle casse comunitarie, previa deduzione del 25% a titolo di rimborso delle spese di riscossione; esse sono costituite da:

- dazi sulle importazioni di prodotti agricoli, conseguenti agli scambi commerciali con i Paesi terzi;
- dazi doganali su tutte le altre merci riscosse dagli Stati membri, provenienti dai Paesi terzi;
- contributi provenienti dall'imposizione di diritti alla produzione dello zucchero e dell'isoglucosio.

La Risorsa IVA è costituita da un contributo a carico di ciascuno Stato membro, commisurato all'applicazione di un'aliquota uniforme sulle rispettive basi imponibili nazionali.

La Risorsa PNL, definita "Risorsa complementare" in quanto finalizzata a finanziare le spese di bilancio non coperte dalle Risorse Proprie Tradizionali e dalla Risorsa IVA, consiste in un vero e proprio contributo degli Stati membri commisurato alla quota parte dei PNL nazionali sul PNL comunitario.

Sulla base della citata Decisione n. 597/2000 l'aliquota massima dell'IVA è passata dallo 0,75 per cento del 2003 allo 0,50 per cento nel 2004: ne consegue che la Risorsa complementare PNL ha assunto un peso sempre maggiore nel sistema di contribuzione comunitario.

L'accertamento ed il versamento degli importi dovuti a titolo di Risorsa IVA e Risorsa PNL, è rimesso agli Stati membri attraverso procedure nazionali coordinate a livello comunitario; il controllo di tali importi è effettuato, contestualmente, dalla Commissione, dalla Corte dei conti europea e dagli Stati membri.

Prima di entrare nel merito dei flussi finanziari intercorsi tra l'Italia e l'Unione Europea nell'esercizio 2004 trattati nella Sezione II, sembra utile fornire i dati relativi alle grandezze complessive del Bilancio comunitario nel medesimo esercizio finanziario.

Al riguardo le Tabelle 1 e 2 espongono il quadro riepilogativo rispettivamente per l'entrata e per la spesa.

Si fa presente che dal 1° maggio 2004 si è verificato l'ingresso di dieci nuovi Stati membri. Pertanto le previsioni iniziali dell'entrata e della spesa

si riferiscono ad un bilancio a quindici Paesi, mentre le previsioni definitive, riguardando un bilancio a venticinque, sono considerevolmente più alte.

Nella tabella 1, il bilancio definitivo quantifica in 101.807,00 milioni di euro le entrate complessive dell'anno 2004, di cui 94.997,00 milioni di euro provenienti dal versamento di Risorse Proprie in corso d'anno. Si segnala l'importo, inferiore rispetto agli ultimi anni, delle eccedenze provenienti dagli esercizi precedenti, pari a 5.470,00 milioni di euro.

Tabella n. 1				
Bilancio Generale dell'Unione Europea				
Esercizio 2004: Entrate				
<i>in milioni di Euro</i>				
Settori di Entrata	Bilancio di previsione**	Bilancio definitivo**		Variazioni Bilanci Rettificativi n. 1-10
		in valore assoluto	in %	
<u>Risorse Proprie</u>				
- Contributi zucchero *	360,00	417,00	0,4	57,00
- Dazi agricoli *	839,00	1.326,00	1,4	487,00
- Dazi doganali *	9.850,00	10.664,00	11,2	814,00
- I.V.A.**	13.319,00	13.580,00	14,3	261,00
- P.N.L.**	69.445,00	69.010,00	72,7	-435,00
sub totale	93.813,00	94.997,00	100,00	1.184,00
Eccedenze disponibili degli esercizi precedenti	-	5.470,00		5.470,00
Entrate per ritenute sul personale e diverse	806,00	1.340,00		534,00
sub totale	806,00	6.810,00		6.004,00
Totale Generale	94.619,00 (a)	101.807,00 (b)		7.188,00

(*) i dati sono al netto del 25% a titolo di rimborso delle spese di riscossione

(**) i dati sono comprensivi della Correzione al Regno Unito

(a) U.E. a 15 Paesi

(b) U.E. a 25 Paesi

Nella tabella 2, in ossequio al principio del pareggio del bilancio, le previsioni definitive di spesa si attestano allo stesso livello delle entrate: 101.807,00 milioni di euro.

Tabella n. 2
Bilancio Generale dell'Unione Europea
Esercizio 2004: Spese
in milioni di Euro

Rubriche	Previsioni iniziali	Previsioni definitive	
		in valore assoluto	in %
1. AGRICOLTURA	44.761,00	43.993,00	43,2
2. AZIONI STRUTTURALI	28.962,00	34.522,00	33,9
3. POLITICHE INTERNE	6.606,00	7.511,00	7,4
4. AZIONI ESTERNE	4.951,00	4.951,00	4,9
5. AMMINISTRAZIONE	6.040,00	6.122,00	6,0
6. RISERVE	442,00	442,00	0,4
7. STRATEGIA DI PRE-ADESIONE	2.857,00	2.857,00	2,8
8. COMPENSAZIONI	-	1.409,00	1,4
Totale Generale	94.619,00	101.807,00	100,0

- Gli importi complessivamente iscritti in bilancio sono suddivisi in otto Rubriche di spesa, compresa la nuova Rubrica Compensazioni, istituita per destinare risorse ai nuovi Stati membri al di fuori dell'acquis comunitario. Tutto ciò per evitare che, a causa dell'effettiva difficoltà di tiraggio dei fondi comunitari nei primi anni, i nuovi Paesi aderenti ricevessero finanziamenti insufficienti rispetto alla loro reale situazione economica.

Analizzando il peso delle singole Rubriche sul totale della spesa, si rileva che la parte più consistente di risorse è destinata alla Politica Agricola mediante interventi diretti a sostenere i prezzi dei prodotti, il reddito degli agricoltori ed a favorire lo Sviluppo Rurale; tali interventi assorbono il 43,2 per cento delle disponibilità complessive. Una quota considerevole delle risorse, pari al 33,9 per cento, è destinata alle Azioni Strutturali. Alle Spese Amministrative, invece, è destinato il 6 per cento delle Risorse.

Sezione II: Partecipazione dell'Italia al Bilancio dell'Unione europea
per l'esercizio 2004

La dotazione complessiva di bilancio, per la parte afferente alle entrate è, nella quasi totalità, costituita dalle Risorse Proprie.

Al fine di valutare l'entità dell'apporto del nostro Paese al Bilancio comunitario a titolo di Risorse Proprie, la tabella 3 riporta i dati relativi alla previsione definitiva di tali risorse, a carico dell'Italia, per l'anno 2004. La quota di contribuzione italiana è di 13.358,00 milioni di euro, pari al 14,1 per cento. Per la Risorsa IVA, l'elevata quota parte, pari al 20,3 per cento, è dovuta al fatto che oltre all'importo derivante dall'applicazione dell'aliquota uniforme, si versa anche l'importo derivante dalla Correzione Britannica.

Tabella n. 3							
Risorse Proprie U.E. : previsioni definitive 2004							
<i>in milioni di Euro</i>							
Risorse Proprie	Bilancio di previsione		Bilancio definitivo			Variazioni Bilanci Rettificativi n. 1-10	
	U.E.	Quota Italia**	U.E. (A)	Quota Italia** (B)	%	U.E.	Quota Italia**
Contributi zucchero*	360,00	24,00	417,00	9,00	2,2	57,00	-15,00
Dazi agricoli *	839,00	52,00	1.326,00	78,00	5,9	487,00	26,00
Dazi doganali *	9.850,00	984,00	10.664,00	1.107,00	10,4	814,00	123,00
I.V.A.	13.319,00	2.556,00	13.580,00	2.756,00	20,3	261,00	200,00
P.N.L.	69.445,00	9.832,00	69.010,00	9.408,00	13,6	-435,00	-424,00
Totale Generale	93.813,00	13.448,00	94.997,00	13.358,00	14,1	1.184,00	-90,00

* I dati sono al netto del 25% a titolo di rimborso delle spese di riscossione

** I dati sono comprensivi della Correzione al Regno Unito.

La Tabella 4 evidenzia, per ciascuna Risorsa, i dati relativi ai versamenti disposti dal Ministero dell'Economia e delle Finanze, confrontati con le previsioni definitive di bilancio. Il totale dei versamenti effettuati in favore della Comunità risulta pari a circa 13.040,00 milioni di euro, mostrando uno scostamento negativo rispetto a circa 13.358,00 milioni di euro delle previsioni definitive. Tale differenza è dovuta a diversi fattori di cui alcuni ricorrenti, quali l'effettivo gettito delle R.P.T. ed i conguagli e rimborsi sull'IVA, sul PNL e sulla Correzione Britannica relativi agli anni precedenti, ed altri occasionali. In merito a tali ultimi fattori, nel 2004, si è verificato un aumento della base imponibile IVA, rispetto alle previsioni, di oltre 400 milioni di euro dovuto al condono fiscale. Inoltre, l'approvazione dei Bilanci Rettificativi n. 6-7/2003, avvenuta il 18/12/2003, che prevedevano, per l'Italia, un rimborso in quota PNL di euro 684.503.708,00 ha comportato un minor versamento di contributi, pari a tale somma, solo nel pagamento di gennaio 2004.

Tabella 4
Italia – Risorse proprie U.E. 2004
Raffronto tra previsioni e versamenti dell'Italia
in Euro

Risorse Proprie	Previsioni definitive (*) (A)	Versamenti		Differenze (B - A)	
		in valore assoluto (B)	in % sul totale	in valore assoluto	in %
Contributi zucchero (**)	9.268.668,00	9.335.170,25	0,07	66.502,25	0,71
Dazi agricoli (**)	78.374.494,00	103.592.670,05	0,79	25.218.176,05	24,34
Dazi doganali (**)	1.106.736.689,00	1.129.018.218,21	8,66	22.281.529,21	1,97
Sub-totale R.P.T.(**)	1.194.379.851,00	1.241.946.058,51	9,52	47.566.207,51	3,83
I.V.A. (***)	2.755.655.000,00	3.169.508.889,57	24,31	413.853.889,57	13,06
P.N.L.(***)	9.408.166.370,00	8.628.405.041,40	66,17	-779.761.328,60	-9,04
Totale Generale(****)	13.358.201.221,00	13.039.859.989,48	100,00	-318.341.231,52	-2,44

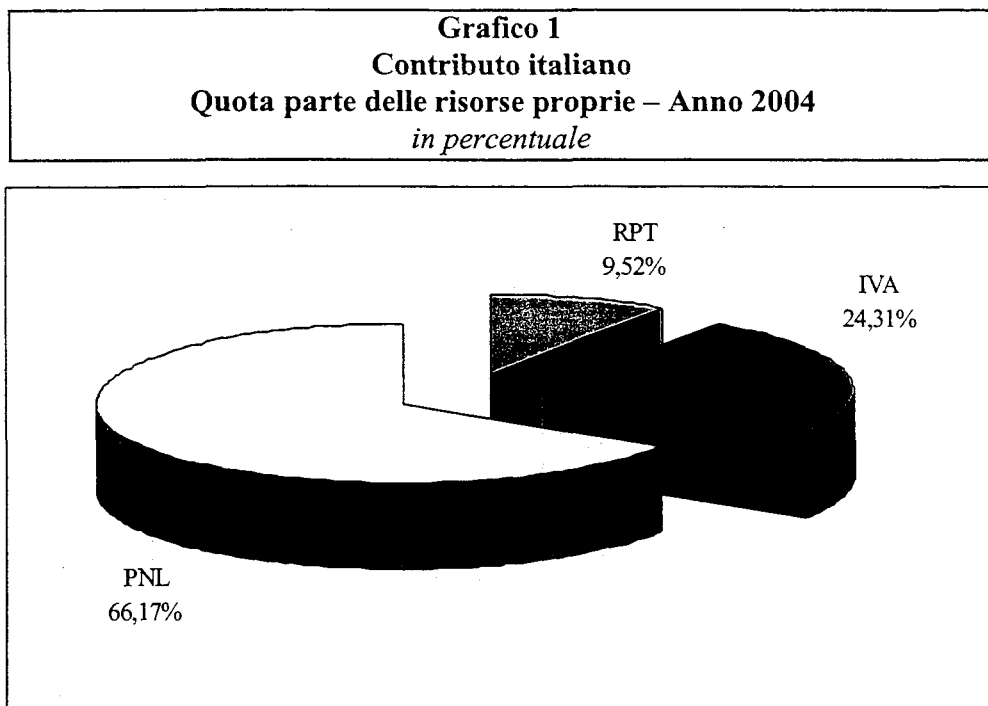
(*) Fonte: Bilancio generale della Comunità Europea 2004 (compresi Bilanci Rettificativi n. 1-10/2004).

(**) Gli importi dei versamenti sono espressi al netto del 25% per rimborso delle spese di riscossione.

(***) I dati sono comprensivi della Correzione al Regno Unito.

(****) Lo scostamento tra il totale delle previsioni definitive ed il totale degli effettivi versamenti è dovuto: 1) al maggior gettito effettivo delle R.P.T.; 2) a conguagli relativi ad anni precedenti su IVA, PNL e Correzione U.K.. In particolare nel 2004, per effetto del condono fiscale, si è determinato un aumento della base imponibile IVA, rispetto alle previsioni, di oltre 400 milioni di euro; 3) a riserve di bilancio di cui non è stato richiesto il versamento; 4) all'approvazione dei Bilanci Rettificativi n. 6-7 avvenuta il 18/12/2003, i quali prevedevano, per l'Italia, un rimborso in quota PNL di euro 684.503.708 recuperata nel versamento di gennaio 2004.

La quota parte di ciascuna risorsa nella partecipazione italiana al finanziamento del Bilancio comunitario è illustrata nel grafico 1.



La parte più consistente dei contributi proviene dal PNL, che assorbe il 66,17 per cento, un peso rilevante è mantenuto dalla Risorsa IVA, attestatasi al 24,31 per cento, mentre le Risorse Proprie Tradizionali ammontano al 9,52 per cento.

Nella tabella 5, sono stati raffrontati i versamenti al Bilancio U.E. del 2004 con quelli del 2003. Da tale raffronto è emerso un incremento di circa 600 milioni di euro pari al 4,76 per cento, dovuto, principalmente, all'aumento delle spese di bilancio derivanti dall'Allargamento. Per quanto riguarda la Risorsa IVA, nonostante l'incremento della base imponibile dovuto al condono fiscale, si è registrata una diminuzione del 12,53 per cento a causa della riduzione dell'aliquota massima dallo 0,75 per cento del 2003 allo 0,50 per cento del 2004 (Decisione sulle Risorse Proprie 597/2000).

Tabella n. 5
Risorse proprie U.E. : Raffronto versamenti 2003-2004 dell'Italia
in Euro

Risorse proprie	Versamenti 2003	Versamenti 2004	Differenza B-A	
	A	B	in v.a.	in %
Contributi zucchero (*)	33.015.144,53	9.335.170,25	-23.679.974,28	-253,66
Dazi agricoli (*)	75.540.441,75	103.592.670,05	31.052.228,30	29,28
Dazi doganali (*)	1.017.384.244,75	1.129.018.218,21	111.633.973,76	9,89
Sub-totale R.P.T.	1.122.939.830,73	1.241.946.058,51	119.006.227,78	9,58
I.V.A. (**)	3.566.706.754,21	3.169.508.889,57	-397.197.864,64	-12,53
P.N.L. (**)	7.758.023.849,38	8.628.405.041,40	870.381.192,02	10,09
Totale Generale	12.447.670.434,32	13.039.859.989,48	592.189.555,16	4,76

(*) Gli importi dei versamenti sono espressi al netto del 25% per rimborso delle spese di riscossione.

(**) I dati sono comprensivi della Correzione al Regno Unito.

Infine, si attira l'attenzione sui dati esposti nella Tabella 6, nella quale si riporta l'articolazione mensile dei versamenti effettuati dall'Italia per ciascuna Risorsa. L'andamento di tali versamenti è stato determinato, nei primi mesi dell'anno, dalle esigenze di tesoreria della Comunità legate soprattutto ai pagamenti a favore del Feoga che hanno richiesto, come di consueto, alcuni anticipi nei versamenti dei contributi IVA e PNL.

Tabella n. 6
Risorse proprie U.E.
Versamenti mensili dell'Italia nel 2004
in Euro

Mese	Zucchero (*)	Dazi agricoli (*)	Dazi doganali (*)	Totale R.P.T.	I.V.A. (**)	P.N.L. (**)	Totale risorse proprie
Gennaio	0,00	8.044.027,42	74.852.851,56	82.896.878,98	487.710.459,98	1.191.582.540,36	1.762.189.879,32
Febbraio	0,00	7.006.098,12	81.494.738,92	88.500.837,04	230.011.920,00	868.108.996,46	1.186.621.753,50
Marzo	0,00	8.628.543,89	92.948.717,31	101.577.261,20	163.989.980,00	626.941.280,28	892.508.521,48
Aprile	0,00	8.861.743,56	91.857.124,52	100.718.868,08	106.486.999,99	407.168.336,86	614.374.204,93
Maggio	0,00	10.038.336,71	99.262.291,86	109.300.628,57	195.936.080,01	776.409.449,72	1.081.646.158,30
Giugno	4.572.904,00	12.116.233,37	96.748.154,97	113.437.292,33	195.936.080,01	777.752.067,72	1.087.125.440,06
Luglio	0,00	8.822.109,93	93.857.703,89	102.679.813,82	195.936.080,01	777.752.067,72	1.076.367.961,55
Agosto	0,00	9.909.740,90	103.525.887,11	113.435.628,01	195.936.080,01	777.752.067,72	1.087.123.775,74
Settembre	0,00	6.896.708,61	110.853.330,49	117.750.039,10	195.936.080,01	802.303.813,43	1.115.989.932,54
Ottobre	0,00	8.451.737,45	87.496.025,65	95.947.763,10	257.932.423,27	540.155.122,37	894.035.308,74
Novembre	0,00	7.381.367,61	106.575.324,00	113.956.691,61	257.932.423,29	544.795.763,95	916.684.878,85
Dicembre	4.762.266,25	7.436.022,48	89.546.067,95	101.744.356,68	685.764.282,99	537.683.534,81	1.325.192.174,48
Totale generale	9.335.170,25	103.592.670,05	1.129.018.218,21	1.241.946.058,51	3.169.508.889,57	8.628.405.041,40	13.039.859.989,48

(*) Gli importi dei versamenti sono espressi al netto del 25% per rimborso delle spese di riscossione

(**) I dati sono comprensivi della correzione per il Regno Unito.

Sezione III: Contribuzione dell'Unione europea in favore dell'Italia

Ai fini del raggiungimento di una più vasta integrazione economica e sociale tra i Paesi membri, l'Unione europea pone in essere politiche comuni inerenti ai vari settori (politica regionale, politica sociale, politica agricola comune, politica dei trasporti, ecc.).

Nel perseguimento di tali politiche, l'Unione si avvale di appositi strumenti finanziari attraverso i quali destina ingenti risorse in favore degli Stati membri, in vista della realizzazione di interventi finalizzati alla progressiva riduzione dei divari socio - economici tuttora esistenti a livello europeo.

I principali strumenti finanziari utilizzabili per le anzidette finalità sono costituiti dal FEOGA – Garanzia e dai Fondi strutturali:

- Fondo Europeo di Orientamento e Garanzia Agricolo (F.E.O.G.A.), distinto nella Sezione “Orientamento”, che finanzia le azioni di miglioramento delle strutture agricole e nella Sezione “Garanzia” che interviene sul sostegno dei prodotti agricoli e del reddito degli agricoltori;
- Fondo Europeo di Sviluppo Regionale (F.E.S.R.), che sovvenziona tutti gli interventi che rientrano nell'ambito della politica regionale e delle altre politiche comunitarie, localizzate nelle regioni in ritardo o in aree in declino;
- Fondo Sociale Europeo (F.S.E.), relativo alla politica sociale e dell'occupazione, che finanzia interventi di formazione professionale mirati alla salvaguardia dei posti di lavoro ed

all'adeguamento dell'offerta di lavoro all'evoluzione del mercato;

- Strumento Finanziario di Orientamento della Pesca (S.F.O.P.), introdotto con il Regolamento CEE n. 2080/93 al fine di razionalizzare le azioni strutturali nei settori della pesca e dell'acquacoltura e della trasformazione e commercializzazione dei relativi prodotti;
- Fondo di Coesione, la cui istituzione - prevista dall'articolo 161 del Trattato (ex 130D) che istituisce la Comunità Europea e di cui beneficiano soltanto Spagna, Grecia, Irlanda e Portogallo - mira all'erogazione di contributi a progetti in materia di ambiente e di reti transeuropee nel settore delle infrastrutture di trasporto.

Trattasi di strumenti a carattere polivalente che vengono in concreto attivati nell'ambito di programmi di sviluppo plurisettoriali, definiti in compartecipazione tra autorità comunitarie e nazionali.

Tra le politiche perseguite dall'Unione, quella agricola (PAC) ha tradizionalmente assorbito le quote di stanziamento più consistenti, anche se negli ultimi anni si è assistito ad un certo ridimensionamento, a vantaggio delle altre politiche strutturali.

La PAC si articola in due distinte linee di azione: da un lato tende ad incidere sulle strutture agricole, favorendo l'utilizzo delle nuove tecnologie e l'impiego ottimale dei fattori produttivi; dall'altro, opera per il sostegno dei mercati, al fine di garantire un livello stabile e remunerativo dei prezzi, nonché migliori condizioni di vita della popolazione agricola.

Per quanto attiene alle altre politiche socio - strutturali, il Regolamento CEE n. 2052/88 - come modificato dal Regolamento CEE 2081/93 – ha indirizzato l'azione dell'Unione europea verso il perseguimento dei seguenti cinque obiettivi prioritari per i periodi di programmazione 1989-1993 e 1994-1999:

- obiettivo 1, promuovere lo sviluppo e l'adeguamento strutturale delle regioni il cui sviluppo è in ritardo;
- obiettivo 2, intervenire nelle regioni o parti di esse (compresi i bacini di occupazione e le comunità urbane) gravemente colpite da declino industriale;
- obiettivo 3, lottare contro la disoccupazione di lunga durata e facilitare l'inserimento professionale dei giovani e l'integrazione delle persone minacciate di esclusione dal mercato del lavoro;
- obiettivo 4, agevolare l'adattamento dei lavoratori ai mutamenti industriali ed all'evoluzione dei sistemi di produzione;
- obiettivo 5a, accelerare l'adeguamento delle strutture agrarie e della pesca nell'ambito della riforma della politica agricola comune;
- obiettivo 5b, agevolare lo sviluppo e l'adeguamento strutturale delle zone rurali.

Ai fini del raggiungimento di tali obiettivi, la norma prevedeva l'attivazione di un particolare sistema di programmazione economico-finanziaria, concretizzatosi nella definizione:

- di piani di sviluppo contenenti le linee generali di intervento, piani successivamente sottoposti alla valutazione della Commissione dell'Unione europea;
- di "Quadri comunitari di sostegno" (Q.C.S.) - approvati dalla Commissione sulla base di un negoziato con le autorità nazionali - che costituiscono la cornice programmatica di riferimento, in termini di volumi finanziari attivabili e "assi prioritari" di intervento;
- di strumenti operativi di intervento (programmi operativi, sovvenzioni globali, grandi progetti e regimi di aiuto) in cui sono individuate le misure specifiche da realizzare a fronte dei finanziamenti comunitari e nazionali attivabili;
- di Documenti Unici di Programmazione (DOCUP), introdotti dalla modifica della normativa sui Fondi strutturali del 1993 che riuniscono, in un unico documento, il livello programmatico del Q.C.S. con quello più operativo.

Per il nuovo periodo di programmazione 2000-2006, in base al Regolamento n. 1260/99 gli obiettivi prioritari di sviluppo si sono ridotti a 3:

- obiettivo 1, per la promozione, lo sviluppo e l'adeguamento strutturale delle regioni il cui sviluppo è in ritardo;

- obiettivo 2 per la riconversione economica e sociale delle zone con problemi strutturali;
- obiettivo 3 per l'adattamento e l'ammodernamento delle politiche e dei sistemi di istruzione, formazione e occupazione.

Anche per questa fase sono previste forme di intervento analoghe a quelle citate per il ciclo 1994/99; sono previsti inoltre altri strumenti di programmazione come i Piani di Sviluppo Rurale, per la realizzazione di azioni cofinanziate dal Feoga sezione Garanzia e le Azioni Innovative a carattere regionale.

In attuazione del complesso degli interventi di politica comunitaria, sono pervenuti in Italia, nel corso dell'esercizio 2004, contributi per l'importo di 9.669,26 milioni di euro.

La Tabella 7 riporta i dati relativi a tali accreditati, distintamente per fonte finanziaria di riferimento.

Tabella n. 7
Somme accreditate dall'Unione Europea all'Italia
Anno 2004
Distribuzione degli accrediti per fonte di finanziamento
in Euro

Fondi	Importi	Percentuale	2004/2003 %
<u>FEOGA – Garanzia</u>			
Anticipi	5.004.937.735,80	51,76	-6,85
Importi compensativi monetari	713.553,00	0,01	-
Prelievi corresponsabilità cereali	-	-	-
Prelievi corrisp. latte	-	-	-
Prelievi suppl. vaccino	-	-	-
Importi compensativi adesione	99.876,00	0,00	9.406,02
sub totale	5.005.751.164,80	51,59	-6,90
FESR	2.236.988.483,51	23,05	-26,23
FSE	1.755.154.489,06	18,09	59,65
FEOGA – Orientamento	543.925.289,79	5,61	-7,54
SFOP – Fondo Pesca	33.011.158,22	0,34	143,96
Altri proventi e contributo CECA	94.427.260,96	0,97	71,38
Totale	9.669.257.846,34	99,65	-4,88
Rimborsi e restituzioni	20.385.901,06	0,21	25,49
Storni e regolaz. contabili	13.229.378,11	0,14	853,32
Totale Generale	9.702.873.125,51	100,00	-4,82

Le risorse accreditate al nostro Paese nel corso del 2004 (pari a 9.702.873.125,51 euro), sono affluite per euro 4.697.121.960,71 al conto corrente di tesoreria n. 23211 e per euro 5.005.751.164,80 al conto corrente di tesoreria n. 23205 e registrano una diminuzione del 4,82 per cento rispetto a quelle pervenute nell'anno 2003.

Dal confronto con gli accrediti del 2003 si può notare un generale decremento degli introiti su tutti i Fondi ad eccezione del FSE e dello Sfop/Fondo Pesca, i cui valori risultano aumentati nel 2004, rispettivamente, del 59,65 per cento e del 143,96 per cento. I maggiori decrementi sono stati registrati, in particolare, a scapito del Fesr (-26,23%) e del Feoga Orientamento (-7,54%). La situazione può essere così riassunta:

- ❖ FESR: -26,23 per cento
- ❖ FSE: + 59,65 per cento
- ❖ Feoga-O: -7,54 per cento
- ❖ Sfop/Fondo Pesca : +143,96 per cento
- ❖ Feoga-garanzia: -6,90 per cento
- ❖ Altri proventi e contributo CECA: +71,38

Sembra anche interessante mettere a confronto le entrate dei diversi periodi di programmazione ed osservare come varia la percentuale da un anno all'altro.

Accrediti	Totale 2003	Totale 2004	Variazione %
P.A.C. (Mercati)	5.376.981.980,53	5.005.751.164,80	-6,90
Progr. 1989-1993	65.838.911,08	1.465.231,47	-97,77
Progr. 1994-1999	967.756.009,43	595.233.914,51	-38,49
Progr. 2000-2006	3.670.807.398,70	3.867.523.541,05	5,36
Altri Interventi	84.384.402,63	199.283.994,51	136,16
Totale	10.165.768.702,37	9.669.257.846,34	-4,88
Rimborsi e restituzioni	27.361.003,20	20.385.901,06	-25,49
Storni e regolaz. contabili	1.387.711,68	13.229.378,11	853,32
Totale Generale	10.194.517.417,25	9.702.873.125,51	-4,82

Anche nel 2004, come già nel 2003, i valori più alti sono stati registrati ovviamente dalla programmazione in corso, 2000/06, con il 5,36 per cento di incremento sugli accrediti rispetto all'anno precedente. Le entrate a beneficio degli Interventi della programmazione 1994/99, subiscono invece una variazione negativa pari al 38,49 per cento.

Al contrario, l' aumento di maggiore rilievo è stato registrato negli accrediti erogati a favore dei Programmi non rientranti nei cicli programmatori. È importante rilevare che nel corso del 2004, come già nel 2003, si sia rilevata una riduzione delle entrate a sostegno della PAC che aveva, negli anni passati, sempre fatto registrare degli accrediti cospicui e in aumento.

A conclusione dell'esercizio 2004, la parte più importante degli accrediti effettuati dall'U.E. risulta in favore delle azioni cofinanziate dal FEOGA-Garanzia che con 5.005,75 milioni di euro, rappresenta circa il 52 per cento circa delle entrate totali.

Le restanti risorse affluite in Italia nell'anno 2004 riguardano:

- 2.236,99 milioni di euro, gli interventi cofinanziati dal FESR nel contesto delle tre fasi di programmazione;
- 1.755,15 milioni di euro, le iniziative di formazione professionale cofinanziate dal FSE;
- 543,92 milioni di euro, i contributi del FEOGA - Orientamento in favore dello sviluppo nel settore agricolo;
- 33,01 milioni di euro, i contributi dello SFOP affluiti al settore pesca;

- 94,43 milioni di euro, riguardanti iniziative cofinanziate dall'Unione europea a valere su particolari linee di bilancio.

La Tabella 8 riporta i dati relativi a tali accreditati, evidenziando, per ogni obiettivo prioritario di sviluppo, il concorso delle diverse fonti finanziarie.

Tabella n. 8
Somme accreditate dall'Unione Europea all'Italia
Anno 2004
Distribuzione degli accreditati per fonte di finanziamento ed obiettivo
in Euro

Accreditati	Fondi strutturali			Feoga Garanzia	Altre linee	Totale	%
	Fesr	Fse	Feoga-O				
P.A.C.				5.005.751.164,80		5.005.751.164,80	51,77
Programmazione 1989-93			1.465.231,47	-		1.465.231,47	0,02
Obiettivo 1	-	-	-	-	-	-	-
Obiettivo 2	-	-	-	-	-	-	-
Obiettivi 3 e 4	-	-	-	-	-	-	-
Obiettivo 5a	-	-	1.465.231,47	-	-	1.465.231,47	0,02
Obiettivo 5b	-	-	-	-	-	-	-
Altre linee	-	-	-	-	-	-	-
Programmazione 1994-99	121.525.059,66	286.724.206,59	87.206.761,66	-	-	495.456.117,91	5,11
Obiettivo 1	78.523.390,78	181.819.530,55	39.383.193,87	-	-	299.726.115,20	3,09
Obiettivo 2	28.422.893,12	35.894.315,00	-	-	-	64.317.208,12	0,66
Obiettivo 3 e 4	-	45.249.072,20	-	-	-	45.249.072,20	0,47
Obiettivo 5a	-	-	8.589.837,20	-	-	8.589.837,20	0,09
Obiettivo 5b	14.578.775,76	23.761.378,84	39.233.730,59	-	-	77.573.885,19	0,80
Programmazione 2000-06	1.915.052.831,21	1.358.015.752,61	418.894.142,00	23.652.997,71	-	3.715.615.723,53	38,29
Obiettivo 1	1.561.492.809,55	600.947.000,75	418.894.142,00	23.652.997,71	-	2.604.986.950,01	26,85
Obiettivo 2	353.560.021,66	-	-	-	-	353.560.021,66	3,64
Obiettivo 3	-	757.068.751,86	-	-	-	757.068.751,86	7,80
Altri interventi	200.410.592,64	110.414.439,86	36.359.154,66	9.358.160,51	-	450.969.608,63	4,65
Rimborsi e restit. varie						20.385.901,06	0,21
Storni e regolaz. contabili						13.229.378,11	0,13
Totale Generale	2.236.988.483,51	1.755.154.489,06	543.925.289,79	33.011.158,22	5.005.751.164,80	9.702.873.125,51	100,00

Per ciascuna delle voci esposte nella tabella 8, si forniscono, qui di seguito, specifici elementi di dettaglio.

FONDO EUROPEO DI ORIENTAMENTO E GARANZIA

SEZIONE GARANZIA

Il bilancio dell'Unione Europea (Sezione III - titolo 05) finanzia, con gli stanziamenti previsti per il Fondo Europeo di Orientamento e Garanzia - Sezione Garanzia, le spese sostenute dagli Stati membri per l'attuazione della Politica Agricola Comune.

Tali spese, che da sole assorbono oltre il 40% del bilancio comunitario, consistono prevalentemente in:

1. interventi destinati alla regolarizzazione dei mercati agricoli, distinti in interventi di prima categoria (aiuti, sovvenzioni e premi concessi agli agricoltori) e in interventi di seconda categoria (ammassi ecc.);
2. restituzioni all'esportazione dei prodotti agricoli verso Paesi terzi;
3. interventi per lo sviluppo rurale.

Le risorse finanziarie occorrenti per i pagamenti sono accreditate, su ordine della Commissione, sul conto corrente di tesoreria n. 23205, istituito presso la Tesoreria Centrale dello Stato ed intestato al "Ministero del Tesoro - FEOGA Sezione Garanzia", per essere poi assegnate mensilmente, previa indicazione dell'Agenzia per le Erogazioni in Agricoltura - Organismo di coordinamento, agli organismi pagatori incaricati dell'attuazione dei predetti interventi.

In Italia, nel corso del 2004, hanno operato i seguenti organismi pagatori:

l'Agenzia per le Erogazioni in Agricoltura – AGEA;

l'Agenzia delle Dogane - Servizio Autonomo Interventi nel Settore Agricolo - SAISA;

l'Ente Nazionale Risi;

la Regione Lombardia - Organismo Pagatore Regionale per gli Interventi FEOGA Garanzia;

l'Agenzia Regionale per le Erogazioni in Agricoltura per l'Emilia Romagna – AGREA;

l'Agenzia veneta per i pagamenti in agricoltura – AVEPA;

l'Agenzia Regionale Toscana Erogazioni Agricoltura – ARTEA.

I sopra citati organismi, svolgono la loro funzione sulla base di un formale atto di riconoscimento del Ministero delle Politiche Agricole e Forestali, ai sensi del Regolamento CE n.1663/95 della Commissione del 7 luglio 1995 e successive modificazioni ed integrazioni.

Nella pagina successiva, la Tabella 9 riporta i dati relativi alla ripartizione delle risorse finanziarie dell'Unione Europea trasferite agli organismi pagatori nel corso dell'esercizio finanziario 2004, con evidenziazione delle variazioni percentuali intervenute rispetto al 2003.

Tabella n. 9
Assegnazioni Feoga Garanzia agli Organismi Pagatori
(Anno 2004)
in Euro

Organismi pagatori	Importi totali anno 2004	Importi totali anno 2003	Variazioni % rispetto al 2003
AGEA	1.750.000.000,00	2.907.000.000,00	-39,80
Ente Nazionale Risi	247.500.000,00	114.000.000,00	117,11
Agenzia delle Dogane – SAISA	149.001.050,66	285.000.000,00	-47,72
Regione Lombardia – OPR	177.000.000,00	52.400.000,00	237,79
Regione Veneto – AVEPA	242.720.000,00	118.664.000,00	104,54
Regione E. Romagna – AGREA	246.000.000,00	62.800.000,00	291,72
Regione Toscana – ARTEA	110.500.000,00	27.700.000,00	298,92
TOTALE	2.922.721.050,66	3.567.564.000,00	-18,08

Come è possibile vedere, raffrontando i dati della tabella n. 9, le sole assegnazioni del Feoga Garanzia agli organismi pagatori sono passate dai 3.567.564.000,00 di euro del 2003 ai 2.922.721.050,66 di euro del 2004, con un decremento di risorse assegnate che si attesta intorno al 18 per cento.

Questa minore assegnazione di risorse finanziarie riguarda l'AGEA e l'Agenzia delle dogane, alle quali gli importi assegnati vengono pressoché dimezzati rispetto all'anno passato.

Un notevole aumento di risorse si registra invece nei trasferimenti all'Ente Nazionale Risi, con 247,5 milioni di euro (+117,11% rispetto al 2003), dovuto essenzialmente al considerevole incremento verificatosi nei pagamenti PAC per l'aiuto all'ettaro.

Anche gli organismi pagatori regionali hanno visto incrementate le risorse loro assegnate, rispettivamente: +237,79% la Regione Lombardia, +104,54% il Veneto, +291,72% l'Emilia Romagna e + 298,92% la Toscana.

L'incremento rilevante della spesa sostenuta da tutti gli organismi pagatori regionali è da ascrivere ad un progressivo allargamento delle funzioni proprie degli organismi pagatori, quale quella di effettuare i pagamenti in maniera diretta.

Diversamente dall'anno scorso, quest'anno per tutti gli organismi pagatori le assegnazioni ricevute dal Feoga Garanzia non sono state sufficienti a pagare le spese agricole previste dalla Politica Agricola Comune.

Infatti, sia gli organismi pagatori nazionali (AGEA, Agenzia delle Dogane ed Ente Nazionale Risi), sia quelli regionali hanno dovuto richiedere al Ministero dell'Economia e delle Finanze anticipazioni di Tesoreria (articolo 5, comma 5, del Decreto Legislativo del 27.5.1999, n. 165) per complessivi 2.314.000.000,00 euro, di cui: 1.665.000.000,00 sono stati trasferiti ad AGEA, 10.000.000,00 all'Agenzia delle Dogane, 5.000.000,00 all'Ente Nazionale Risi, 245.000.000,00 alla Regione Lombardia, 150.000.000,00 alla Regione Veneto, 149.000.000,00 alla Regione Emilia Romagna e 90.000.000,00 alla Regione Toscana.

Le anticipazioni concesse, si sono rese necessarie al fine di assicurare il regolare pagamento degli aiuti, premi e contributi nel settore dei seminativi, della produzione di olio d'oliva, dell'ortofrutta, nel settore vitivinicolo, nonché per le misure di intervento previste nel settore lattiero-caseario e zootecnico, tabacco e per lo sviluppo rurale.

Nella tabella 10, vengono riportate le assegnazioni complessive ricevute dagli organismi pagatori, a valere sulle risorse assegnate dal Feoga Garanzia e su quelle assegnate con le disponibilità finanziarie derivanti dalle anticipazioni di tesoreria.

Tabella n. 10
Assegnazioni complessive agli Organismi Pagatori
Anno 2004
In Euro

Organismi pagatori	Feoga Garanzia	Anticipazioni di tesoreria	Totale
AGEA	1.750.000.000,00	1.665.000.000,00	3.415.000.000,00
Ente Nazionale Risi	247.500.000,00	5.000.000,00	252.500.000,00
Agenzia delle Dogane SAISA	149.001.050,66	10.000.000,00	159.001.050,66
Regione Lombardia Organismo Pagatore Regionale	177.000.000,00	245.000.000,00	422.000.000,00
Regione Veneto AVEPA	242.720.000,00	150.000.000,00	392.720.000,00
Regione E. Romagna AGREA	246.000.000,00	149.000.000,00	395.000.000,00
Regione Toscana ARTEA	110.500.000,00	90.000.000,00	200.500.000,00
TOTALE	2.922.721.050,66	2.314.000.000,00	5.236.721.050,66

Movimenti finanziari del conto corrente di tesoreria n. 23205 intestato al
"Ministero del Tesoro – Feoga Garanzia".

Nell'esercizio finanziario 2004 sono state registrate entrate sul conto corrente di tesoreria n. 23205 per complessivi euro 7.493.069.619,69 così ripartiti:

1. Anticipi mensili Feoga Garanzia	euro	5.005.751.104,80
2. Prelievo supplementare latte vacca	euro	0,00
3. Altro (giacenza iniziale, ICM, ICA, ecc.)	euro	23.131.883,89
4. Anticipazioni del Tesoro	euro	2.314.000.000,00

Totale	euro	7.342.883.048,69

Le uscite del conto corrente, nel 2004 sono state, invece, pari a euro 7.457.571.050,66 di cui:

1. AGEA	euro	3.415.000.000,00
2. Ente Nazionale Risi	euro	252.500.000,00
3. Agenzia delle Dogane – SAISA	euro	159.001.050,66
4. Regione Lombardia - OPR	euro	422.000.000,00
5. Regione Veneto - AVEPA	euro	392.720.000,00
6. Regione E. Romagna - AGREA	euro	395.000.000,00
7. Regione Toscana - ARTEA	euro	200.500.000,00
8. Reintegri anticipazioni al Tesoro	euro	2.220.850.000,00

Totale	euro	7.457.571.050,66

Pertanto, al 31 dicembre 2004 il conto corrente di tesoreria n. 23205 aveva un saldo positivo di euro 114.688.001,97.

In particolare, i soli anticipi mensili del Feoga Garanzia, comprensivi della giacenza iniziale, degli ICM, degli ICA ed altro ammontavano a euro 5.028.069.619,69.

Questi anticipi, unitamente alle anticipazioni del Tesoro concesse per euro 2.413.000.000,00, per complessivi euro 7.342.883.048,69, sono serviti: per euro 2.220.850.000,00 per reintegrare le anticipazioni concesse nel 2003 e per euro 5.236.721.050,66 per soddisfare le necessità di spesa degli Organismi pagatori.

Nella Tabella 11 per ciascun organismo pagatore e relativamente alle spese agricole finanziate dal Feoga Garanzia, si espongono:

- la giacenza iniziale dell'anno 2004;
- le somme messe a disposizione nel corso dell'anno 2004 dal FEOGA Garanzia;
- le somme relative ai recuperi effettuati e agli anticipi di tesoreria erogati nel 2004;
- la disponibilità complessiva;
- il totale dei pagamenti effettuati dal 1° gennaio al 31 dicembre 2004;
- le somme non utilizzate al termine del 2004 o eccedentarie rispetto alla disponibilità.

È importante sottolineare al riguardo che nella colonna riguardante le somme recuperate ed altri accrediti sono riportate le anticipazioni di tesoreria corrisposte agli organismi pagatori degli aiuti agricoli.

Tabella n. II
Movimenti finanziari degli Organismi Pagatori
Esercizio 2004
in Euro

Organismi pagatori	Somme disponibili al 1.1.2004	Somme accreditate nel corso del 2004	Somme recuperate ed altri accreditati nell'anno 2004(*)	Disponibilità complessiva dell'anno 2004	Spese effettuate nel corso del 2004	Somme residue al 31.12.2004
AGEA	-362.949.524,85	1.750.000.000,00	1.719.416.576,43	3.106.467.051,58	3.924.341.137,70	-817.874.086,12
Agenzia delle Dogane - SAISA	18.950.616,32	149.001.050,66	11.743.775,56	179.695.442,54	169.424.075,79	10.271.366,75
Ente Nazionale Risi	13.848.661,15	247.500.000,00	5.000.000,00	266.348.661,15	266.068.812,81	279.848,34
Regione Lombardia - OPR	35.891.691,21	177.000.000,00	251.030.626,61	463.922.317,82	422.628.837,71	41.293.480,11
Regione Veneto - AVEPA	50.622.103,40	242.720.000,00	153.449.020,49	446.791.123,89	388.281.200,63	58.509.923,26
Regione Emilia Romagna - AGREA	24.733.958,04	246.000.000,00	150.504.791,92	421.238.749,96	339.436.621,98	81.802.127,98
Regione Toscana - ARTEA	12.491.826,08	110.500.000,00	91.967.610,55	214.959.436,63	160.446.251,04	54.513.185,59
Totale Generale	-206.410.668,65	2.922.721.050,66	2.383.112.401,56	5.099.422.783,57	5.670.626.937,66	-571.082.119,09

(*) Ivi comprese le anticipazioni di Tesoreria

Rendicontazione delle spese sostenute dagli Organismi pagatori

L'art.1 del decreto del Presidente della Repubblica del 30 novembre 1972. n. 853, prevede, per ciascun organismo pagatore, un'esposizione analitica dell'utilizzo delle somme accreditate dalla Commissione europea per l'attuazione della politica agricola comune (interventi a carico del FEOGA Sezione Garanzia). Di seguito, vengono rappresentate analiticamente le spese sostenute, nel corso dell'esercizio 2004, dall'AGEA, dall'Agenzia delle dogane, dall'Ente Nazionale Risi e dagli organismi pagatori delle regioni Lombardia, Veneto, Emilia Romagna e Toscana.

AGENZIA PER LE EROGAZIONI IN AGRICOLTURA

L'Agenzia per le Erogazioni in Agricoltura – AGEA - è l'organismo pagatore incaricato della gestione di parte delle azioni riguardanti la politica agricola comunitaria (PAC) - "organizzazioni di mercato".

La disponibilità complessiva per l'anno 2004 è stata pari a euro 3.106.467.051,58 ed è così determinata:

1. euro 362.949.524,85 quale saldo negativo iniziale;
2. euro 1.750.000.000,00 a titolo di accrediti del FEOGA;
3. euro 1.665.000.000,00 a titolo di anticipazioni di Tesoreria concesse per far fronte alle necessità di cassa dell'Agenzia;
4. euro 54.416.576,43 a titolo di recuperi.

Le spese sostenute da questo Organismo Pagatore si distinguono in "spese di prima categoria", consistenti in aiuti, sovvenzioni e premi agli operatori agricoli, per i quali i regolamenti comunitari fissano i relativi importi unitari, nonché in "spese di seconda categoria", riguardanti le operazioni di magazzinaggio e di commercializzazione dei prodotti (ammassi e ritiri).

A fine esercizio risulta una esposizione debitoria di euro 817.874.086,12. Si riporta di seguito la ripartizione analitica delle spese di prima e di seconda categoria:

SPESE DI I CATEGORIA

in Euro

Spese	Importi
1 OLIO DI OLIVA	
A) AIUTO ALLA PRODUZIONE	736.629.161,24
B) AIUTO AL CONSUMO	1.147.270,17
C) AZIONI PROMOZIONALI	22.471.233,44
2 AIUTO ALLA PRODUZIONE DI FORAGGI	24.202.454,50
3 SEMENTI DI BASE E CERTIFICATE	4.360.274,03
4 CANAPA E BACI DA SETA	4.530,84
5 ORTOFRUTTICOLO:	
A) COMPENSAZIONI FINANZIARIE – RITIRI	457.143,73
B) PRODUZIONE DI PRODOTTI TRASFORMATI A BASE DI FRUTTA	406.529,67
C) COMPENSAZIONI FINANZIARIE VOLTE A FAVORIRE LA TRASFORMAZIONE DI AGRUMI	112.237.200,56
D) SPESE PAGAMENTO PROGRAMMI OPERATIVI	81.046.470,66
E) AIUTI A FAVORE GRUPPI PRERICONOSCIUTI	833.793,00
F) FRUTTA A GUSCIO-AIUTI PER PIANO DI MIGLIORAMENTO	4.129.530,85
G) POMODORI DESTINATI ALLA TRASFORMAZIONE	135.029.749,13
6 VITIVINICOLO:	
A) DISTILLAZIONE	57.077.781,09
B) MAGAZZINAGGIO E ARRICCHIMENTO VINO	111.149.235,01
C) STOCCAGGIO PRIVATO	4.415.348,53
D) RISTRUTTURAZIONE VIGNETI	93.531.371,15
7 TABACCO	
A) PREMI	259.700.221,86
B) FONDO COMUNITARIO DI RICERCA E INFORMAZIONE	2.164.399,55
8 LATTIERO – CASEARIO	
A) AMMASSO FORMAGGIO	32.588.460,13
B) LATTE SCREMATO, LATTE, LATTICELLO	37.238.224,82
C) BURRO	5.118.889,15
D) AZIONI PROMOZIONALI	2.960.950,91
9 RESTITUZIONE ALLA PRODUZIONE DI FECOLA DI PATATE E DI AMIDO	2.887.787,03
10 AIUTI PER INCORAGGIARE IL RITIRO DEI SEMINATIVI DALLA PRODUZIONE	11.350.354,86
11 SPESE CONNESSE A DISTRIBUZIONI GRATUITE E AGLI INDIGENTI	2.742.022,18

Spese	Importi
12 PESCA	315.461,63
13 ZUCCHERO	4.819.991,63
14.P.A.C.	
A) AIUTO PRODUTTORI DI MAIS	83.699.681,94
B) AIUTO PRODUTTORI DI CEREALI (DIVERSI MAIS)	423.949.255,59
C) AIUTO PRODUTTORI DI PISELLI FAVE, FAVETTE E LUPINI DOLCI	9.475.904,96
D) AIUTI PRODUTTORI DI SEMI DI LINO E CANAPA	22.845,77
E) AIUTO SUPPLEMENTARE PER IL FRUMENTO DURO ZONE TRADIZIONALI	459.085.264,96
F) AIUTO SUPPLEMENTARE PER IL FRUMENTO DURO ZONE NON TRADIZIONALI	47.578,03
G) RITIRO DI TERRE LEGATE AGLI AIUTI AD ETTARO	20.401.942,03
H) AIUTO PRODUTTORI GIRASOLE, SOIA, COLZA E RAVIZZONE	28.227.116,63
I) PREMIO COLTURE PROTEICHE REG. CE 1782/03	2.162.695,87
L) PREMIO SPECIFICO ALLA QUALITA' - FRUMENTO DURO REG. CE 1782/03	52.049.877,93
M) PREMI PER GLI OVINI	157.226.424,50
N) PREMIO SPECIALE PRODUTTORI CARNE BOVINA	84.443.330,42
O) PREMIO PER LE VACCHE NUTRICI	117.827.712,93
P) PREMIO SUPPLEMENTARE BOVINI MASCHI	59.078.616,47
Q) PREMIO ESTENSIVIZZAZIONE BOVINI MASCHI	23.700.750,14
R) AIUTI AI LEGUMI DA GRANELLA	5.940.898,83
S) INTERVENTI PER CARNI SUINE	3.234.732,33
T) PREMI PER L'ABBATTIMENTO	116.373.515,33
U) PREMIO PRODUTTORI SETTORE LATTIERO CASEARIO REG. 1782/03	37.587.425,84
15 MIGLIORAMENTO DELLA PRODUZIONE E COMMERCIALIZZAZIONE DEL MIELE REG. 1221/97	1.761.828,34
16 AIUTI AGRIMONETARI	217.632,38
17 SVILUPPO RURALE (QUOTA COMUNITARIA)	
A) INVESTIMENTI NELLE AZIENDE AGRICOLE	42.651.920,00
B) INSEDIAMENTO GIOVANI AGRICOLTORI	25.273.586,91
C) FORMAZIONE	1.186.130,85
D) PREPENSIONAMENTO	1.400.103,96
E) PRE-RITIRO - VECCHIO REGIME REG. 2079/92	832.646,42
F) INDENNITA' COMPENSATIVA ZONE SVANTAGGIATE	45.530.030,53
G) MISURE AGROAMBIENTALI	147.343.714,32
H) AGROAMBIENTE - VECCHIO REGIME REG 2078/92	61.857.360,54
I) MIGLIORAMENTO TRASFORMAZIONE E COMMERCIALIZZAZIONE	29.960.626,79
L) IMBOSCHIMENTO SUPERFICI AGRICOLE	13.582.867,86
M) ALTRE MISURE FORESTALI	8.992.955,84
N) RIMBOSCHIMENTO - VECCHIO REGIME REG. 2080/92	30.461.144,82

Spese	Importi
O) PROMOZIONE DELL'ADEGUAMENTO E DELLO SVILUPPO DELLE ZONE RURALI	31.048.594,32
P) VECCHIO REGIME PRECEDENTE AL 1992	400.463,15
Q) VALUTAZIONE	701.718,17
R) MISURE TRANSITORIE	855.565,74
18 PROMOZIONE MERCATO INTERNO	3.570.377,84
19 PROMOZIONE PAESI TERZI	1.315.956,31
20 REGIME SEMPLIFICATO	3.393.346,00
Totale spese di I categoria (A)	3.887.889.982,94

SPESE DI II CATEGORIA

in Euro

Spese	Importi
CARNE	-320.159,39
ALCOLE	24.280.076,67
BURRO	12.491.237,48
Totale spese di II categoria (B)	36.451.154,76

RIEPILOGO

in Euro

Spese	Importi
Spese di I categoria	3.887.889.982,94
Spese di II categoria	36.451.154,76
TOTALE	3.924.341.137,70

AGENZIA DELLE DOGANE
SERVIZIO AUTONOMO INTERVENTI SETTORE AGRICOLO
SAISA

Questo Organismo pagatore interviene, dal lato delle operazioni sulle esportazioni dei prodotti agricoli verso i Paesi non appartenenti alla Comunità Europea mediante il pagamento delle “restituzioni all’esportazione”.

Lo scopo è di compensare le differenze tra il prezzo comunitario e quello internazionale dei prodotti agricoli esportati oltre i confini della Comunità Europea.

Per quanto riguarda le entrate, nel 2004 la disponibilità complessiva è stata di euro 179.695.442,54 di cui:

- euro 18.950.616,32 costituiscono disponibilità finanziarie esistenti al 1° gennaio 2004;
- euro 149.001.050,66 costituiscono le assegnazioni del FEOGA nel corso del 2004 e gli Importi Compensativi Adesione;
- euro 10.000.000,00 riguardano le anticipazioni di tesoreria;
- euro 1.743.775,56 costituiscono recuperi effettuati nei confronti delle ditte nel 2004.

Le spese sostenute nel 2004 ammontano, come dettagliato nei prospetti che seguono, a euro 169.424.075,79.

Si riportano di seguito i pagamenti effettuati, distintamente per settore d’intervento.

ESPORTAZIONI VERSO PAESI TERZI*in Euro*

Voce bilancio CE – Settore	Importi
1000 – Cereali	83.771,87
1850 – Riso	18.909.893,73
2310 – Uova	35425,55
2311 – Pollame	1.250,00
2100 - Carni Bovine	43.753.436,49
Voce bilancio CE – Settore	Importi
2300 - Carni Suine	5.700.108,06
2000 – Latte	17.284.246,50
1200 – Grassi	3.401,73
1100 – Zucchero	46.883.517,67
1000 – Mangimi	0,00
1000 – Trasformati	7.449.551,64
1500 – Ortofrutticoli	1.360.027,36
1510 – Trasformati Ortofrutticoli	3.135.173,40
3000 – Sottoforma	12.728.423,90
1600 – Vino	560.325,58
1790 – Tabacco	0,00
Totale (A)	157.888.553,48

RESTITUZIONI ALLA PRODUZIONE*in Euro*

Spese	Importi
B01-1240 Settore 20 - Grassi	11.535.522,31
Totale (B)	11.535.522,31

RIEPILOGO GENERALE

in Euro

Spese	Importi
Esportazioni verso Paesi terzi (a)	157.888.553,48
Restituzioni alla produzione (b)	11.535.522,31
TOTALE GENERALE (A)+(B)	169.424.075,79

A fine esercizio risulta una disponibilità di euro 10.271.366,75.

ENTE NAZIONALE RISI

L'Ente Nazionale Risi opera come organismo pagatore della politica agricola comune per il settore del riso.

Le disponibilità dell'Ente al 1° gennaio 2004 ammontavano a euro 13.848.661,15, mentre le somme accreditate (assegnazioni FEOGA + anticipazioni del Tesoro) nel corso dell'anno sono state pari a euro 252.500.000,00 determinando un ammontare complessivo di disponibilità di euro 266.348.661,15.

I pagamenti effettuati dall'Ente per complessivi euro 266.068.812,81 sono ripartiti come da seguente prospetto:

(in Euro)

Per intervento (Reg. CE 708/98)	34.783.380,62
Per compensazioni al reddito (Reg. CE 3072/95)	223.520.382,65
Per aiuto alla produzione di sementi certificate di riso (Reg. CE 2358/71 – 2878/79 – 1718/93 – 1421/97)	7.758.538,96
Per aiuto agrimonetario – (Reg. CE 2206/99)	6.510,58
Totale generale	266.068.812,81

La disponibilità complessiva è al 31 dicembre 2004 di euro 279.848,34.

ORGANISMI PAGATORI REGIONALI

Gli Organismi pagatori regionali hanno iniziato la loro attività nel corso dell'esercizio Feoga 2002, effettuando pagamenti esclusivamente per il settore dello "Sviluppo rurale". Nel corso del 2004 tali organismi hanno notevolmente incrementato l'ammontare dei pagamenti effettuati, diversificando, nel contempo, i settori d'intervento. Di seguito vengono esposte le risultanze contabili relative a ciascun organismo.

REGIONE LOMBARDIA
ORGANISMO PAGATORE REGIONALE PER GLI
INTERVENTI FEOGA GARANZIA

Nel corso dell'esercizio finanziario 2004 le entrate della contabilità speciale n. 79184, intrattenuta dall'Organismo pagatore della Regione, presso la Tesoreria Provinciale dello Stato di Milano, sono state costituite da:

1. euro 35.891.691,21 per disponibilità presenti all'1.1.2004;
2. euro 422.000.000,00, di cui euro 177.000.000,00 dal FEOGA – Garanzia ed euro 245.000.000,00 in conto anticipazioni di tesoreria, per somme accreditate nel corso dell'esercizio;
3. euro 6.030.626,61 per somme recuperate;

Pertanto, l'ammontare complessivo di disponibilità finanziarie per l'esercizio 2004 è risultato essere di euro 463.922.317,82.

Le somme effettivamente pagate nel corso del 2004 sono state pari a euro 422.628.837,71.

La disponibilità complessiva a fine esercizio è risultata di euro 41.293.480,11.

I pagamenti effettuati dall'Organismo pagatore della Regione Lombardia sono così ripartiti:

Regione Lombardia
 Organismo Pagatore Regionale per gli interventi
 FEOGA Sezione Garanzia

Rendicontazione delle spese dal 1.1.2004 al 31.12.2004
 Pagamenti

VOCE CE	NATURA DELLA SPESA	PAGAMENTI 01/01/2004 - 31/12/2004 FEOGA
050203060000001	Aiuto supplementare – frumento duro – zone di produzione tradizionali – campagna 04/05	140.527,98
050203061045013	Aiuto supplementare – frumento duro – zone tradizionali – piccoli produttori – campagna ¾	7.414,54
050203061056013	Frumento duro zone- tradizionali grandi produttori – campagna ¾	78.721,12
050203070000001	Aiuto supplementare – frumento duro – zone non tradizionali – campagna 04/05	53.041,42
050203071046013	Frumento duro zone non tradizionali – piccoli produttori – campagna ¾	1.555,30
050203071057013	Frumento duro zone non tradizionali grandi produttori – campagna ¾	11.234,81
050203100000001	Aiuto per superficie – cereali, semi oleosi, proteine, insilato verde, ritiro di seminativi (tranne non alimentare ritiro di seminativi) – R.1251/99, R.1782/03 (Art.149) – campagna 04/05	225.102.620,76
050203101040013	Granturco – piccoli produttori- campagna ¾	407.562,10

Rendicontazione delle spese dal 1.1.2004 al 31.12.2004
 Pagamenti

VOCE CE	NATURA DELLA SPESA	PAGAMENTI 01/01/2004 – 31/12/2004 FEOGA
050203101041013	Cereali diversi da base granturco – piccoli produttori- campagna ¾	2.891.178,78
050203101042013	Colza, girasole, soia – piccoli produttori – campagna ¾	115.172,93
050203101043013	Piselli, fave e favette, lupini dolci – piccoli produttori – campagna ¾	13.852,97
050203101050013	Granturco – grandi produttori- campagna ¾	4.627.764,55
050203101051013	Cereali diversi da base granturco – grandi produttori- campagna ¾	19.698.131,19
050203101052013	Colza girasole soia grandi produttori campagna ¾	1.305.947,32
050203101053013	Piselli, fave e favette, lupini dolci – grandi produttori – campagna ¾	342.370,32
050203101060013	Messa a riposo volontaria e obbligatoria grandi produttori campagna ¾	2.217.331,03

Regione Lombardia
 Organismo Pagatore Regionale per gli interventi
 FEOGA Sezione Garanzia

Rendicontazione delle spese dal 1.1.2004 al 31.12.2004
 Pagamenti

VOCE CE	NATURA DELLA SPESA	PAGAMENTI 01/01/2004 – 31/12/2004 FEOGA
050203101060021	Ritiro di seminativi connesso ad aiuti per ettaro – non alimentare – R.2461/99, R.1251/99 (Art.6(3)) – campagna ¾	1.218.216,21
050203101060022	Ritiro di seminativi connesso ad aiuti per ettaro – non alimentare – R.2461/99, R.1251/99 (Art.6(3)) – campagna 04/05	801.985,29
050203120000001	Premio per le colture proteiche – R.1782/03, Art.77	190.726,22
050203140000001	Premio specifico alla qualità – frumento duro – R.1782/03, Art.73 – campagna 04/05	17.960,83
050208120000001	Pagamenti per superficie – frutta a guscio – R.1782/03 – campagna 04/05	36,36
050211011310014	Aiuto – lenticchie e ceci – R.1826/97, Art.1 a)&b) – campagna 04/05	4.134,04
050211011310023	Aiuto – vecce – R.1577/96, Art.1 c) – campagna ¾	0,02
050211011310024	Aiuto – vecce – R.1577/96, Art.1 c) – campagna 04/05	4.215,49
050301100000001	Premio per i prodotti lattiero-caseari 2004	29.562.039,32
050301110000001	Pagamenti supplementari – produttori di latte – 2004	13.560.981,01
050302032120030	Premio per vacca nutrice – domande per anno civile – 2003	3.335.737,99
050302052122062	Premio speciale - anno civile 2003 – 1° rata – art. 4 R. 1254/99 – castrati	53.657,05

Rendicontazione delle spese dal 1.1.2004 al 31.12.2004
 Pagamenti

VOCE CE	NATURA DELLA SPESA	PAGAMENTI 01/01/2004 – 31/12/2004 FEOGA
050302052122063	Premio speciale – anno civile 2003 – 1° rata – art. 4 R. 1254/99 – non castrati	9.867.612,52
050302052122066	Premio speciale – anno civile 2003 – 2 a rata – art. 4 R. 1254/99 – castrati	17.682,56
050302052122067	Premio speciale – anno civile 2004 – 1° rata – Art.4, R.1254/99 – castrati – anticipi	18.990,00
050302052122068	Premio speciale – anno civile 2004 – 1° rata – Art.4, R.1254/99 – non castrati – anticipi	2.898.126,00
050302052122071	Premio speciale – anno civile 2004 – 2° rata – Art.4, R.1254/99 – castrati – anticipi	7.110,00
050302072124007	Premi per l'abbattimento – premio per i bovini adulti – art. 11(1) a) – anno civile 2003	20.440.631,25
050302072124008	Premi per l'abbattimento – premio per i bovini adulti – art. 11(1) a) – anno civile 2004 – anticipi	13.310.784,00
050302072124017	Premi per l'abbattimento – premio per i vitelli – art. 11 (1) b) R. 1254/99 – anno civile 2003	4.511.483,19
050302072124018	Premi per l'abbattimento – premio per i vitelli – art. 11 (1) b) R. 1254/99 – anno civile 2004 – anticipi	3.824.320,00
050302082125005	Premi per l'estensivizzazione – vacca nutrice art. 13(2) a) R. 1254/99 – 40 euro – domande per anno civile 2003	59.797,28
050302082125006	Premi per l'estensivizzazione – vacca nutrice art. 13(2) a) R. 1254/99 – 80 euro – domande per anno civile 2003	435.040,14
050302082125030	Premi per l'estensivizzazione – bovini maschi – art. 13(2) a) R. 1254/99 – 40 euro – domande per anno civile 2003	10.521,12

Regione Lombardia
 Organismo Pagatore Regionale per gli interventi
 FEOGA Sezione Garanzia

Rendicontazione delle spese dal 1.1.2004 al 31.12.2004
 Pagamenti

VOCE CE	NATURA DELLA SPESA	PAGAMENTI 01/01/2004 – 31/12/2004 FEOGA
050302082125031	Premi per l'estensivizzazione – bovini maschi – art. 13(2) a) R. 1254/99 – 80 euro – domande per anno civile 2003	377.946,76
050302112128004	Pagamenti supplementari – bovini maschi - art. 15(1)b). R. 1254/99 – anno civile 2003	8.352.415,16
050302112128013	Pagamenti supplementari – vacca nutrice - art. 15(1)b). R. 1254/99 – anno civile 2003	45.974,70
050302112128033	Pagamenti supplementari – giovenche - art. 15(1)b). R. 1254/99 – anno civile 2003	1.858,19
050303022220059	Premio per pecora e per capra – pecore non destinate alla produzione di latte – campagna 2004	1.623.205,81
050303022220060	Premio per pecora e per capra – pecore da latte – campagna 2004	39.553,08
050303022220061	Premio per pecora e per capra – capre – campagna 2004	530.214,86
050303032221059	Premio supplementare – pecora – pecore non destinate alla produzione di latte – campagna 2004	405.289,12
050303032221060	Premio supplementare – pecora- pecore da latte – campagna 2004	11.424,00
050303032221061	Premio supplementare – pecora – capre – campagna 2004	215.635,80
050401014000010	Investimenti nelle aziende agricole – programma 10	10.744.061,56
050401024010010	Insedimento di giovani agricoltori programma 10	714.717,00

Rendicontazione delle spese dal 1.1.2004 al 31.12.2004
 Pagamenti

VOCE CE	NATURA DELLA SPESA	PAGAMENTI 01/01/2004 - 31/12/2004 FEOGA
050401044031010	Prepensionamento Vecchio regime - programma 10	37.823,16
050401064040060	Zone svantaggiate Altre regioni - programma 10	12.397,22
050401074051010	Misure agroambientali Vecchio regime - programma 10	1.032.957,96
050401084050060	Misure agroambientali Nuovo regime altre regioni- progr. 10	20.921.182,33
050401094060010	Miglioramento delle condizioni di trasformazione e di commercializzazione dei prodotti agricoli - programma 10	2.488.799,78
050401104072010	Silvicoltura - Vecchio regime programma 10	2.367.539,75
050401114070060	Silvicoltura - nuovo regime, Art.31 - altre regioni - programma 10	5.113.399,07
050401114071060	Silvicoltura - nuovo regime (altro) - altre regioni - programma 10	64.278,49
050401124080010	Miglioramento fondiario - programma 10	817.917,44
050401124080110	Servizio di sostituzione & servizio di assistenza alla gestione aziendale - aiuto - programma 10	46.363,45
050401124080160	Commercializzazione - prodotti agricoli di qualita' - progr. 10	55.801,69
050401124080210	Diversificazione - attivita agricole - programma 10	959.426,41

Regione Lombardia
 Organismo Pagatore Regionale per gli interventi
 FEOGA Sezione Garanzia

Rendicontazione delle spese dal 1.1.2004 al 31.12.2004
 Pagamenti

VOCE CE	NATURA DELLA SPESA	PAGAMENTI 01/01/2004 - 31/12/2004 FEOGA
050401124080260	Gestione delle risorse idriche destinate all'agricoltura - progr. 10	2.513.996,73
050401124081010	Servizi essenziali - economia e popolazione rurale - progr. 10	786.657,61
050401124080310	Sviluppo e miglioramento - infrastrutture connesse allo sviluppo dell'agricoltura - programma 10	800.203,69
050401124081060	Ammodernamento e sviluppo dei piccoli centri - tutela e conservazione del patrimonio rurale - programma 10	123.082,63
050401124081160	Tutela ambientale & miglioramento del benessere degli animali - programma 10	55.970,52
050401124081210	Ricostruzione e prevenzione delle calamità naturali, progr. 10	66.375,67
050401134091010	Valutazione - programma 10	135.328,06
050401134092010	Misure transitorie - programma 10	825,00
Totale		422.628.837,71

REGIONE VENETO
AGENZIA VENETA PER I PAGAMENTI IN AGRICOLTURA
AVEPA

Nel corso dell'esercizio finanziario 2004 le entrate della contabilità speciale n. 98677, intrattenuta presso la Tesoreria Provinciale dello Stato di Venezia, sono state costituite da:

1. euro 50.622.103,40 per disponibilità presenti all'1.1.2004;
2. euro 392.720.000,00, di cui euro 242.720.000,00 dal FEOGA – Garanzia ed euro 150.000.000,00 in conto anticipazioni di tesoreria, per somme accreditate nel corso dell'esercizio;
3. euro 3.449.020,49 per somme recuperate;

Pertanto, l'ammontare complessivo di disponibilità finanziarie per l'esercizio 2004 è risultato essere di euro 446.791.123,89.

Le somme effettivamente pagate nel corso del 2004 sono state pari a euro 388.281.200,63.

La disponibilità complessiva a fine esercizio ammonta a euro 58.509.923,26.

I pagamenti effettuati dall'Organismo pagatore della Regione Veneto sono così ripartiti:

AVEPA
 Agenzia veneta per i pagamenti in agricoltura
 FEOGA Sezione Garanzia

Rendicontazione dal 1.1.2004 al 31.12.2004

Pagamenti

VOCE CAPITOLI	NATURA DELLA SPESA	PAGAMENTI 01/01/2004 - 31/12/2004
1000920	ANTICIPAZIONI DI CASSA A FAVORE DELLA AGENZIA AVEPA	FEOGA
1040030101	SEMINATIVI - aiuti per i produttori di granoturco (base di granoturco) - Piccoli produttori - Campagna 2003/04	24.502,17
1041030101	SEMINATIVI - aiuti per i produttori cereali (senza base di granoturco) - Piccoli produttori - Campagna 2003/04	6.146.851,77
1042030101	SEMINATIVI - aiuti per i produttori di semi di colza - Piccoli produttori - campagna 2003/04	2.612,82
1042030201	SEMINATIVI - aiuti per i produttori di semi di girasole - Piccoli produttori - campagna 2003/04	30.460,83
1042030301	SEMINATIVI - aiuti per i produttori di semi di soia - Piccoli produttori - campagna 2003/04	742.306,46
1043030101	SEMINATIVI - aiuti per i produttori di piselli fave favette e lupini dolci - Piccoli produttori - campagna 2003/04	5.007,35
1045030101	SEMINATIVI - aiuto supplementare grano duro: zone tradizionali - Piccoli produttori - campagna 2003/04	4.947,03
1046030101	SEMINATIVI - aiuto supplementare grano duro: zone non tradizionali - Piccoli produttori - campagna 2003/04	4.018,24

Rendicontazione dal 1.1.2004 al 31.12.2004

Pagamenti

VOCE CAPITOLI	NATURA DELLA SPESA	PAGAMENTI
		FEOGA
1050030101	SEMINATIVI - aiuti per i produttori di granturco (base di granturco) - Grandi produttori - Campagna 2003/04	851.644,01
1051030101	SEMINATIVI - aiuti per i produttori di cereali (senza base di granturco) - Grandi produttori - Campagna 2003/04	22.060.782,75
1052030401	SEMINATIVI - aiuti per i produttori di semi di colza - Grandi produttori - campagna 2003/04	28.077,02
1052030501	SEMINATIVI - aiuti per i produttori di semi di girasole - Grandi produttori - campagna 2003/04	448.919,69
1052030601	SEMINATIVI - aiuti per i produttori di semi di soia - Grandi produttori - campagna 2003/04	6.421.048,13
1053030101	SEMINATIVI - aiuti per i produttori di piselli fave favette e lupini dolci - Grandi produttori - campagna 2003/04	67.437,97
1056030101	SEMINATIVI - aiuto supplementare grano duro: zone tradizionali - Grandi produttori - campagna 2003/04	164.129,52
1057030101	SEMINATIVI - aiuto supplementare grano duro: zone non tradizionali - Grandi produttori - campagna 2003/04	12.119,28
1060030101	SEMINATIVI - Ritiro di seminativi - Altro - campagna 2003/04	2.133.543,10

AVEPA
 Agenzia veneta per i pagamenti in agricoltura
 FEOGA Sezione Garanzia

Rendicontazione dal 1.1.2004 al 31.12.2004

Pagamenti

VOCE CAPITOLI	NATURA DELLA SPESA	PAGAMENTI 01/01/2004 - 31/12/2004 FEOGA
1060030201	SEMINATIVI - ritiro di seminativi connesso agli aiuti per ettato - non alimentare - R. 2461/99 - campagna ¾	1.689.137,75
1300018	Foraggi - disidratati artificialmente al calore - R.603/95 Art.3(2) - campagna 03/04 -- anticipi	2.377.352,61
1300019	Foraggi - disidratati artificialmente al calore - R.603/95 Art.3(2) - Campagna 03/04 -- saldi	1.140.898,93
1300040101	FORAGGI - DISIDRATATI ARTIFICIALMENTE AL CALORE - R.603/95, ART.3(2) - ANTICIPI - CAMPAGNA 04/05	2.098.044,78
1390004	foraggi - Interessi riscossi	-
1502040101	PRODOTTI ORTOFRUTTICOLI - Fondo operativo delle organizzazioni di produttori - Fondo operativo delle organizzazioni di produttori - Aiuti 2004	3.528.334,10
1511040401	PRODOTTI ORTOFRUTTICOLI - Aiuto - pomodori destinati alla trasformazione - campagna 04/05	30.074,40

Rendicontazione dal 1.1.2004 al 31.12.2004

Pagamenti

VOCE CAPITOLI	NATURA DELLA SPESA	PAGAMENTI 01/01/2004 - 31/12/2004
1511030401	PRODOTTI ORTOFRUTTICOLI - Aiuti alla produzione di prodotti trasformati a base di pomodoro - Aiuto - pomodoro destinati alla trasformazione - campagna	-
1512040401	PRODOTTI ORTOFRUTTICOLI - Aiuto alla produzione - prodotti trasformati a base di frutta - pesche - campagna 04/05	79.678,27
1512030701	PRODOTTI ORTOFRUTTICOLI - Aiuti alla produzione di prodotti trasformati a base di frutta - Aiuti alla produzione di prodotti trasformati a base di frutta	517.838,37
1512040701	PRODOTTI ORTOFRUTTICOLI - Aiuto alla produzione - prodotti trasformati a base di frutta - pere - campagna 04/05	328.011,15
1590600301	PRODOTTI ORTOFRUTTICOLI - Altre misure per i prodotti ortofrutticoli - Altre misure per i prodotti ortofrutticoli - Sanzioni riscosse	-
1590600401	PRODOTTI ORTOFRUTTICOLI - Altre misure per i prodotti ortofrutticoli - Altre misure per i prodotti ortofrutticoli - interessi riscossi	-
1650030101	PRODOTTI DEL SETTORE VITIVINICOLO - AZIONI DI RISTRUTT. E RICONV. DEI VIGNETI - -CAMPAGNA 03/04 - DECISIONE 2003/628/CE	9.730.774,28
1710030401	TABACCO - Premi per il tabacco - Premi per il tabacco - Aiuto speciale (Art.12 R.2075/92) - raccolto 2003	553.610,01

AVEPA
 Agenzia veneta per i pagamenti in agricoltura
 FEOGA Sezione Garanzia

Rendicontazione dal 1.1.2004 al 31.12.2004

Pagamenti

VOCE CAPITOLI	NATURA DELLA SPESA	PAGAMENTI 01/01/2004 – 31/12/2004
		FEOGA
1710030101	TABACCO – Premi per il tabacco – raccolto 2003	6.943.784,56
1710040101	TABACCO – Premi per il tabacco – raccolto 2004	34.677.375,75
1710040401	TABACCO – Premi per il tabacco – Premi per il tabacco – Aiuto speciale – Art.12 R.2075/92 – raccolto 2004	606.975,64
1790600401	TABACCO – Altre misure per il tabacco – Altre misure per il tabacco – Interessi riscossi	-
2124040301	Carni bovine – Premio per i bovini adulti – Art.11(1)a), R.1254/99 – anno civile 2004 – anticipi	18.710.976,00
2124040501	Carni bovine – Premio per i vitelli – Art.11(1)b), R.1254/99 – anno civile 2004 – anticipi	2.279.760,00
2306040201	Aiuto supplementare – frumento duro – zone di produzione tradizionali – campagna 04/05 -	31.632,16
2307040201	Aiuto supplementare – frumento duro – zone non tradizionali – campagna 04/05 -	17.276,35

Rendicontazione dal 1.1.2004 al 31.12.2004

Pagamenti

VOCE CAPITOLI	NATURA DELLA SPESA	PAGAMENTI 01/01/2004 – 31/12/2004
		FEOGA
2310040101	Aiuto per superf.-cereali,semi oleosi,proteine insilato verde, ritiro di sem. (tranne non alim. Ritiro sem.)-R.1251/99,R.1782/03(Art.149)-camp.04/05 -	204.332.840,81
2310600101	Ritiro di seminativi connesso ad aiuti per ettaro – non alimentare – R.2461/99, R.1251/99 (Art.6(3)) – campagna 04/05 -	309.506,94
2312040101	Premio per le colture proteiche – R.1782/03, Art.77 – campagna 04/05 -	137.035,68
2314040201	Premio specifico alla qualità – frumento duro – R.1782/03, Art.73 – campagna 04/05 -	161.984,00
2320040101	APICOLTURA – Assistenza tecnica e formazione professionale degli apicoltori – punto a art. 1 Reg. (CE) 1221/97 – quota UE	43.340,32
2320040102	APICOLTURA – Assistenza tecnica e formazione professionale degli apicoltori – punto a art. 1 Reg. (CE) 1221/97 – quota Stato	
2320040201	APICOLTURA – Lotta alla varroasi e malattie connesse – punto b art. 1 Reg. (CE) 1221/97 – quota UE	36.599,73
2320040202	APICOLTURA – Lotta alla varroasi e malattie connesse – punto b art. 1 Reg. (CE) 1221/97 – quota Stato	

AVEPA
 Agenzia veneta per i pagamenti in agricoltura
 FEOGA Sezione Garanzia

Rendicontazione dal 1.1.2004 al 31.12.2004
 Pagamenti

VOCE CAPITOLI	NATURA DELLA SPESA	PAGAMENTI 01/01/2004 - 31/12/2004
		FEOGA
2320040301	APICOLTURA - Razionalizzazione della transumanza - punto c art. 1 Reg. (CE) 1221/97 - quota UE	35.463,04
2320040302	APICOLTURA - Razionalizzazione della transumanza - punto c art. 1 Reg. (CE) 1221/97 - quota Stato	
2320040401	APICOLTURA - Provvedimenti a sostegno di laboratori di analisi - punto d art. 1 Reg. (CE) 1221/97 - quota UE	6.855,77
2320040402	APICOLTURA - Provvedimenti a sostegno dei laboratori di analisi - punto d art. 1 Reg. (CE) 1221/97 - quota Stato	
2320040501	APICOLTURA - Collaborazione con organismi specializzati per la realizzazione di programmi di ricerca - punto e art. 1 Reg. (CE) 1221/97 - quota UE	12.833,57
2320040502	APICOLTURA - Collaborazione con organismi specializzati per la realizzazione di programmi di ricerca - punto e art. 1 Reg. (CE) 1221/97 - quota Stato	
4000001	SVILUPPO RURALE - INVESTIMENTI NELLE AZIENDE AGRICOLE - PROGRAMMA 21	6.379.205,56

Rendicontazione dal 1.1.2004 al 31.12.2004

Pagamenti

VOCE CAPITOLI	NATURA DELLA SPESA	PAGAMENTI 01/01/2004 - 31/12/2004
4010001	SVILUPPO RURALE - INSEDIAMENTO DI GIOVANI AGRICOLTORI - PROGRAMMA 21	FEOGA 1.425.000,00
4000002	SVILUPPO RURALE - INVESTIMENTI NELLE AZIENDE AGRICOLE - PROGRAMMA 21 - QUOTA STATO	
4000003	SVILUPPO RURALE - INVESTIMENTI NELLE AZIENDE AGRICOLE - PROGRAMMA 21 - QUOTA REGIONE	
4020001	SVILUPPO RURALE - FORMAZIONE - PROGRAMMA 21	374.251,75
4010002	SVILUPPO RURALE - INSEDIAMENTO DI GIOVANI AGRICOLTORI - PROGRAMMA 21 - QUOTA STATO	
4010003	SVILUPPO RURALE - INSEDIAMENTO DI GIOVANI AGRICOLTORI - PROGRAMMA 21- QUOTA REGIONE	
4020002	SVILUPPO RURALE - FORMAZIONE - PROGRAMMA 21 - QUOTA STATO	
4020003	SVILUPPO RURALE - FORMAZIONE - PROGRAMMA 21- QUOTA REGIONE	

AVEPA
 Agenzia veneta per i pagamenti in agricoltura
 FEOGA Sezione Garanzia

Rendicontazione dal 1.1.2004 al 31.12.2004

Pagamenti

VOCE CAPITOLI	NATURA DELLA SPESA	PAGAMENTI - 01/01/2004 - 31/12/2004
4030001	SVILUPPO RURALE - PREPENSIONAMENTO - NUOVO REGIME - ALTRE REGIONI - PROGRAMMA 21	301.363,62
4030002	SVILUPPO RURALE - PREPENSIONAMENTO - NUOVO REGIME - ALTRE REGIONI - PROGRAMMA 21 - QUOTA STATO	
4031001	SVILUPPO RURALE - PREPENSIONAMENTO - VECCHIO REGIME - REG. 2079/92 - PROGRAMMA 21- QUOTA REGIONE	37.668,39
4031002	SVILUPPO RURALE - PREPENSIONAMENTO - VECCHIO REGIME - REG. 2079/92 - PROGRAMMA 21 - QUOTA STATO	
4040001	SVILUPPO RURALE - ZONE SVANTAGGIATE - ALTRE REGIONI - PROGRAMMA 21	8.945.484,92
4040002	SVILUPPO RURALE - ZONE SVANTAGGIATE - ALTRE REGIONI - PROGRAMMA 21 - QUOTA STATO	
4050001	SVILUPPO RURALE - MISURE AGROAMBIENTALI - NUOVO REGIME - ALTRE REGIONI - PROGRAMMA 21	12.120.323,41
4050002	SVILUPPO RURALE - MISURE AGROAMBIENTALI - NUOVO REGIME - PROGRAMMA 21 - ALTRE REGIONI -QUOTA STATO	

Rendicontazione dal 1.1.2004 al 31.12.2004

Pagamenti

VOCE CAPITOLI	NATURA DELLA SPESA	PAGAMENTI 01/01/2004 - 31/12/2004
		FEOGA
4051001	SVILUPPO RURALE - MISURE AGROAMBIENTALI - VECCHIO REGIME - R.2078/92 - PROGRAMMA 21	135.677,16
4051002	SVILUPPO RURALE - MISURE AGROAMBIENTALI - VECCHIO REGIME - R.2078/92 - PROGRAMMA 21 QUOTA STATO	
4060001	SVILUPPO RURALE - MIGLIORAMENTO DELLE CONDIZIONI DI TRASFORMAZIONE E DI COMMERCIALIZZAZIONE DEI PRODOTTI AGRICOLI - PROGRAMMA 21	5.642.453,68
4072001	SVILUPPO RURALE - SILVICOLTURA - VECCHIO REGIME - PROGRAMMA 21	675.634,00
4060002	SVILUPPO RURALE - MIGLIORAMENTO DELLE CONDIZIONI DI TRASFORMAZIONE E DI COMMERCIALIZZAZIONE DEI PRODOTTI AGRICOLI - PROGRAMMA 21 - QUOTA STATO	
4060003	SVILUPPO RURALE - MIGLIORAMENTO DELLE CONDIZIONI DI TRASFORMAZIONE E DI COMMERCIALIZZAZIONE DEI PRODOTTI AGRICOLI - PROGRAMMA 21- QUOTA REGIONE	
4070001	SVILUPPO RURALE - SILVICOLTURA - NUOVO REGIME ART.31 - ALTRE REGIONI - PROGRAMMA 21	396.431,23

AVEPA
 Agenzia veneta per i pagamenti in agricoltura
 FEOGA Sezione Garanzia

Rendicontazione dal 1.1.2004 al 31.12.2004

Pagamenti

VOCE CAPITOLI	NATURA DELLA SPESA	PAGAMENTI 01/01/2004 - 31/12/2004 FEOGA
4070002	SVILUPPO RURALE - SILVICOLTURA - NUOVO REGIME - ART.31 - ALTRE REGIONI - PROGRAMMA 21 - QUOTA STATO	
4071001	SVILUPPO RURALE - SILVICOLTURA - NUOVO REGIME (ALTRO) - ALTRE REGIONI - PROGRAMMA 21	4.863.306,63
4071002	SVILUPPO RURALE - SILVICOLTURA - NUOVO REGIME (ALTRO) - ALTRE REGIONI - PROGRAMMA 21 - QUOTA STATO	
4071003	SVILUPPO RURALE - SILVICOLTURA - NUOVO REGIME (ALTRO) - ALTRE REGIONI - PROGRAMMA 21- QUOTA REGIONE	
4072002	SVILUPPO RURALE - SILVICOLTURA - VECCHIO REGIME - PROGRAMMA 21 - QUOTA STATO	
4080001	SVILUPPO RURALE - MIGLIORAMENTO FONDIARIO - PROGRAMMA 21	105.601,88
4080002	SVILUPPO RURALE - MIGLIORAMENTO FONDIARIO - PROGRAMMA 21 - QUOTA STATO	

Rendicontazione dal 1.1.2004 al 31.12.2004

Pagamenti

VOCE CAPITOLI	NATURA DELLA SPESA	PAGAMENTI 01/01/2004 – 31/12/2004
4080003	SVILUPPO RURALE – MIGLIORAMENTO FONDARIO – PROGRAMMA 21- QUOTA REGIONE	FEOGA
4080007	SVILUPPO RURALE – SERVIZIO DI SOSTITUZIONE & SERVIZIO DI ASSISTENZA ALLA GESTIONE AZIENDALE – AIUTO – PROGRAMMA 21	1.182.111,19
4080008	SVILUPPO RURALE – SERVIZIO DI SOSTITUZIONE & SERVIZIO DI ASSISTENZA ALLA GESTIONE AZIENDALE – AIUTO – PROGRAMMA 21 – QUOTA STATO	
4080009	SVILUPPO RURALE – SERVIZIO DI SOSTITUZIONE & SERVIZIO DI ASSISTENZA ALLA GESTIONE AZIENDALE – AIUTO – PROGRAMMA 21- QUOTA REGIONE	
4080010	SVILUPPO RURALE – COMMERCIALIZZAZIONE – PRODOTTI AGRICOLI DI QUALITÀ – PROGRAMMA 21	634.975,52
4080011	SVILUPPO RURALE – COMMERCIALIZZAZIONE – PRODOTTI AGRICOLI DI QUALITÀ – PROGRAMMA 21 – QUOTA STATO	
4080012	SVILUPPO RURALE – COMMERCIALIZZAZIONE DEI PRODOTTI AGRICOLI DI QUALITÀ – PROGRAMMA 21- QUOTA REGIONE	

AVEPA
 Agenzia veneta per i pagamenti in agricoltura
 FEOGA Sezione Garanzia

Rendicontazione dal 1.1.2004 al 31.12.2004

Pagamenti

VOCE CAPITOLI	NATURA DELLA SPESA	PAGAMENTI 01/01/2004 - 31/12/2004
4080013	SVILUPPO RURALE - GESTIONE DELLE RISORSE IDRICHE DESTINATE ALLA AGRICOLTURA - PROGRAMMA 21	2.116.036,56
4080014	SVILUPPO RURALE - GESTIONE DELLE RISORSE IDRICHE DESTINATE ALLA AGRICOLTURA - PROGRAMMA 21 - QUOTA STATO	
4080015	SVILUPPO RURALE - GESTIONE DELLE RISORSE IDRICHE DESTINATE ALLA AGRICOLTURA - PROGRAMMA 21 - QUOTA REGIONE	
4080016	SVILUPPO RURALE - SVILUPPO E MIGLIORAMENTO - INFRASTRUTTURE CONNESSE ALLO SVILUPPO DELLA AGRICOLTURA - PROGRAMMA 21	950.667,45
4080017	SVILUPPO RURALE - SVILUPPO E MIGLIORAMENTO - INFRASTRUTTURE CONNESSE ALLO SVILUPPO DELLA AGRICOLTURA - PROGRAMMA 21 - QUOTA STATO	
4080018	SVILUPPO RURALE - SVILUPPO E MIGLIORAMENTO - INFRASTRUTTURE CONNESSE ALLO SVILUPPO DELLA AGRICOLTURA - PROGRAMMA 21 - QUOTA REGIONE	
4080019	SVILUPPO RURALE - DIVERSIFICAZIONE - ATTIVITA AGRICOLE - PROGRAMMA 21	666.784,20

Rendicontazione dal 1.1.2004 al 31.12.2004

Pagamenti

VOCE CAPITOLI	NATURA DELLA SPESA	PAGAMENTI 01/01/2004 - 31/12/2004
		FEOGA
4080020	SVILUPPO RURALE - DIVERSIFICAZIONE - ATTIVITA AGRICOLE - PROGRAMMA 21 - QUOTA STATO	
4080021	SVILUPPO RURALE - DIVERSIFICAZIONE - ATTIVITA AGRICOLE - PROGRAMMA 21 - QUOTA REGIONE	
4081001	SVILUPPO RURALE - SERVIZI ESSENZIALI - ECONOMIA E POPOLAZIONE RURALE - PROGRAMMA 21	527.626,68
4081002	SVILUPPO RURALE - SERVIZI ESSENZIALI - ECONOMIA E POPOLAZIONE RURALE - PROGRAMMA 21 - QUOTA STATO	
4081003	SVILUPPO RURALE - SERVIZI ESSENZIALI - ECONOMIA E POPOLAZIONE RURALE - PROGRAMMA 21 - QUOTA REGIONE	
4081004	SVILUPPO RURALE - AMMODERNAMENTO E SVILUPPO DEI PICCOLI CENTRI - TUTELA E CONSERVAZIONE DEL PATRIMONIO RURALE - PROGRAMMA 21	369.503,32
4081005	SVILUPPO RURALE - AMMODERNAMENTO E SVILUPPO DEI PICCOLI CENTRI - TUTELA E CONSERVAZIONE DEL PATRIMONIO RURALE - PROGRAMMA 21 - QUOTA STATO	

AVEPA
 Agenzia veneta per i pagamenti in agricoltura
 FEOGA Sezione Garanzia

Rendicontazione dal 1.1.2004 al 31.12.2004
 Pagamenti

VOCE CAPITOLI	NATURA DELLA SPESA	PAGAMENTI 01/01/2004 - 31/12/2004
4081006	SVILUPPO RURALE - AMMODERNAMENTO E SVILUPPO DEI PICCOLI CENTRI - TUTELA E CONSERVAZIONE DEL PATRIMONIO RURALE - PROGRAMMA 21- QUOTA REGIONE	FEOGA
4081007	SVILUPPO RURALE - PROMOZIONE DELLE ATTIVITA TURISTICHE E ARTIGIANALI - PROGRAMMA 21	27.266,86
4081008	SVILUPPO RURALE - PROMOZIONE DELLE ATTIVITA TURISTICHE E ARTIGIANALI - PROGRAMMA 21 - QUOTA STATO	
4081009	SVILUPPO RURALE - PROMOZIONE DELLE ATTIVITA TURISTICHE E ARTIGIANALI - PROGRAMMA 21- QUOTA REGIONE	
4091001	SVILUPPO RURALE - VALUTAZIONE - PROGRAMMA 21	159.900,00
4091002	SVILUPPO RURALE - VALUTAZIONE - PROGRAMMA 21 - QUOTA STATO	
4091003	SVILUPPO RURALE - VALUTAZIONE - PROGRAMMA 21- QUOTA REGIONE	
4099007	SVILUPPO RURALE - SANZIONI RISCOSE	

AVEPA
 Agenzia veneta per i pagamenti in agricoltura
 FEOGA Sezione Garanzia

Rendicontazione dal 1.1.2004 al 31.12.2004
 Pagamenti

VOCE CAPITOLI	NATURA DELLA SPESA	PAGAMENTI 01/01/2004 - 31/12/2004
4099008	SVILUPPO RURALE - SANZIONI RISCOSE - QUOTA STATO	FEOGA
4099010	SVILUPPO RURALE - INTERESSI RISCOSSI- QUOTA UE	
4099011	SVILUPPO RURALE - INTERESSI RISCOSSI - QUOTA STATO	
4099012	SVILUPPO RURALE - INTERESSI RISCOSSI- QUOTA REGIONE	
4099999	INCASSI E PAGAMENTI DEBITI AGEA	
5030040101	PREMIO PER I PRODOTTI LATTIERO CASEARI - 2004	7.452.634,03
5031040101	PAGAMENTI SUPPLEMENTARI - PRODUTTORI DI LATTE - 2004	3.224.889,48

TOTALE 388.281.200,63

REGIONE EMILIA ROMAGNA
AGENZIA REGIONALE PER LE EROGAZIONI IN AGRICOLTURA

AGREA

Nel corso dell'esercizio finanziario 2004 le entrate della contabilità speciale n. 79208, intrattenuta presso la Tesoreria Provinciale dello Stato di Bologna, sono state costituite da:

euro 24.733.958,04 per disponibilità presenti all'1.1.2004;

euro 395.000.000,00, di cui euro 246.000.000,00 dal FEOGA – Garanzia ed euro 149.000.000,00 in conto anticipazioni di tesoreria, per somme accreditate nel corso dell'esercizio;

euro 1.291.835,72 per somme recuperate;

euro 212.956,20 per correzioni finanziarie, in sede di chiusura dei conti 2003;

L'ammontare complessivo di disponibilità risulta essere quindi di euro 421.238.749,96.

Le somme effettivamente pagate nel corso del 2004 pari a euro 339.436.621,98;

La disponibilità complessiva a fine esercizio ammonta ad euro 81.802.127,98.

I pagamenti effettuati dall'Organismo pagatore della Regione Emilia Romagna sono così ripartiti:

AGREA
 Agenzia Regionale per le Erogazioni in Agricoltura per l'Emilia Romagna
 FEOGA Sezione Garanzia

Rendicontazione dal 1.12.2004 al 31.12.2004
 Pagamenti

VOCE CE	NATURA DELLA SPESA	PAGAMENTI 01/01/2004 - 31/12/2004
	FEOGA	
0502-03011040013	AIUTI PER I PRODUTTORI DI GRANTURCO - CAMP.2003/2004 PICCOLI PROD.	779.967,46
0502-03011050013	AIUTI PER I PRODUTTORI DI GRANTURCO - C.2003/04 GRANDI PROD.	7.519.089,80
0502-03021041013	AIUTI PER I PRODUTTORI DI CEREALI(SENZA BASE GRANTURCO)C.2003/04 PICCOLI PROD.	2.031.768,36
0502-03021051013	AIUTI PER I PRODUTTORI DI CEREALI(SENZA BASE GRANTURCO)C.2003/04 GRANDI PROD.	8.192.616,01
0502-03031042013	AIUTI PER I PRODUTTORI DI SEMI DI COLZA,GIRASOLE E SOIA C.2003/2004-PICCOLI PROD.	74.300,42
0502-03031052013	AIUTI PER I PRODUTTORI DI SEMI DI COLZA,GIRASOLE E SOIA .03/04- GRANDI PROD.	1.468.757,78
0502-03041043013	AIUTI PER I PRODUTTORI DI PISELLI FAVE FAVETTE E LUPINI DOLCI C.03/04 PICCOLI PROD.	67.342,17
0502-03041053013	AIUTI PER I PRODUTTORI DI PISELLI FAVE FAVETTE E LUPINI DOLCI C.03/04 GRANDI PROD.	134.931,34
0502-03051044013	AIUTI PER I PROD. SEMI DI LINO NON TESSILE E CANAPA DEST. ALLA PROD. DI FIBRE -CANAPA- PICCOLI PROD. CAMP. 2003/04	5.876,60

AGREA
 Agenzia Regionale per le Erogazioni in Agricoltura per l'Emilia Romagna
 FEOGA Sezione Garanzia

Rendicontazione dal 1.12.2004 al 31.12.2004
 Pagamenti

VOCE CE	NATURA DELLA SPESA	PAGAMENTI 01/01/2004 - 31/12/2004
0502-03051054013	AIUTI PER I PROD. DI SEMI DI LINO NON TESSILE E CANAPA DEST. ALLA PROD. DI FIBRE -CANAPA- GRANDI PROD. CAMP. 2003/04	45.792,39
0502-03060000001	AIUTO SUPPLEMENTARE-FRUMENTO DURO-ZONE DI PRODUZIONE TRADIZIONALI-CAMPAGNA 04/05	70.081,43
0502-03061045013	AIUTO SUPPLEMENTARE FRUMENTO DURO - ZONE TRADIZIONALI CAMP.2003/04 PICCOLI PROD.	9.098,26
0502-03061056013	AIUTO SUPPLEMENTARE FRUMENTO DURO - ZONE TRADIZIONALI CAMP.2003/04 GRANDI PROD.	203.073,44
0502-03070000001	AIUTO SUPPLEMENTARE-FRUMENTO DURO-ZONE NON TRADIZIONALI-CAMPAGNA 04/05	160.174,35
0502-03071046013	AIUTO SUPPLEMENTARE FRUMENTO DURO - ZONE NON TRADIZIONALI CAMP.2003/04 PICCOLI PROD.	5.334,06
0502-03071057013	AIUTO SUPPLEMENTARE FRUMENTO DURO - ZONE NON TRADIZIONALI CAMP.2003/04 GRANDI PROD	72.221,99
0502-03091060013	RITIRO SEMINATIVI - MESSA A RIPOSO VOLONTARIA E OBBLIGATORIA CAMP.2003/2004 - GRANDI PROD.	1.154.538,15
0502-03091060021	RITIRO SEMINATIVI LEGATI AGLI AIUTI PER ETTARO - NON ALIMENTARE - CAMP.2003/2004.	933.027,63

AGREA
 Agenzia Regionale per le Erogazioni in Agricoltura per l'Emilia Romagna
 FEOGA Sezione Garanzia

Rendicontazione dal 1.12.2004 al 31.12.2004
 Pagamenti

VOCE CE	NATURA DELLA SPESA	PAGAMENTI 01/01/2004 - 31/12/2004
0502-03100000001	AIUTO PER SUPERFICIE-CEREALI,SEMI OLEOSI,PROTEINE,INSILATO VERDE,RITIRO DI SEMINATIVI (TRANNE NON ALIMENTARE)-R.1251/99,R.1782/03 (ART.149)- CAMP.04/05	107.707.624,29
0502-03120000001	PREMIO PER LE COLTURE PROTEICHE - R.1782/03,ART.77 - CAMPAGNA 04/05	1.083.820,34
0502-08021501011	COMPENSAZIONI FINANZIARIE E SPESE DI ACQUISTO-MELE	445.959,38
0502-08021501012	COMPENSAZIONI FINANZIARIE E SPESE DI ACQUISTO-PESCHE	226.223,88
0502-08021501015	COMPENSAZIONI FINANZIARIE E SPESE DI ACQUISTO-PERE	485.864,09
0502-08021501035	COMPENSAZIONI FINANZIARIE E SPESE DI ACQUISTO-MELONI	37.868,12
0502-08021501036	COMPENSAZIONI FINANZIARIE E SPESE DI ACQUISTO-COCOMERI	30.158,28
0502-08021501058	COMPENSAZIONI FINANZIARIE E SPESE DI ACQUISTO - MELE - CAMPAGNA 04/05	15.665,04
0502-08021501059	COMPENSAZIONI FINANZIARIE E SPESE DI ACQUISTO - PESCHE - CAMPAGNA 04/05	106.850,13

AGREA
 Agenzia Regionale per le Erogazioni in Agricoltura per l'Emilia Romagna
 FEOGA Sezione Garanzia

Rendicontazione dal 1.12.2004 al 31.12.2004
 Pagamenti

VOCE CE	NATURA DELLA SPESA	PAGAMENTI 01/01/2004 - 31/12/2004
		FEOGA
0502-08021501062	COMPENSAZIONI FINANZIARIE E SPESE DI ACQUISTO - PERE - CAMPAGNA 04/05	183.494,62
0502-08021501065	COMPENSAZIONI FINANZIARIE E SPESE DI ACQUISTO - NETTARINE - CAMPAGNA 04/05	2.355.010,43
0502-08021501068	COMPENSAZIONI FINANZIARIE E SPESE DI ACQUISTO - POMODORI - CAMPAGNA 04/05	65.674,95
0502-08021501072	COMPENSAZIONI FINANZIARIE E SPESE DI ACQUISTO - MELONI - CAMPAGNA 04/05	30.574,80
0502-08021501073	COMPENSAZIONI FINANZIARIE E SPESE DI ACQUISTO - COCOMERI - CAMPAGNA 04/05	19.920,92
0502-08031502008	FONDO OPERATIVO DELLE ORGANIZZAZIONI DI PRODUTTORI - AIUTO - 2004	21.585.062,50
0502-08031502009	PROGRAMMI OPERATIVI - 2005	14.197.853,78
0502-08061511052	AIUTI AI POMODORI DESTINATI ALLA TRASFORMAZIONE, CAMPAGNA 2003/2004	435.839,61
0502-08061511053	AIUTI AI POMODORI DESTINATI ALLA TRASFORMAZIONE, CAMPAGNA 2004/2005	84.065.253,88
0502-08071512007	AIUTI ALLA PRODUZIONE DI PRODOTTI TRASFORMATI A BASE DI FRUTTA - PESCHE CAMPAGNA 2003/2004	36.084,71
0502-08071512008	AIUTI ALLA PRODUZIONE DI PRODOTTI TRASFORMATI A BASE DI FRUTTA - PRUGNE CAMPAGNA 2003/2004	955.019,53

AGREA

Agenzia Regionale per le Erogazioni in Agricoltura per l'Emilia Romagna

FEOGA Sezione Garanzia

Rendicontazione dal 1.12.2004 al 31.12.2004

Pagamenti

VOCE CE	NATURA DELLA SPESA	PAGAMENTI 01/01/2004 - 31/12/2004
		FEOGA
0502-08071512009	AIUTI ALLA PRODUZIONE DI PRODOTTI TRASFORMATI A BASE DI FRUTTA - PERE CAMPAGNA 2003/2004	4.891.066,97
0502-08103140001	SPESE DI CERNITA E DI IMBALLAGGIO - DISTRIBUZIONE GRATUITA - MELE	119.304,87
0502-08103140003	SPESE DI CERNITA E DI IMBALLAGGIO - DISTRIBUZIONE GRATUITA - ALTRI PRODOTTI	173.705,12
0502-09071650007	CAMPAGNA 03/04 - DECISIONE 2003/628/CE	7.846.647,39
0502-11011300018	AIUTI PRODUZIONE FORAGGI ESSICCATI - R.603/95 ART.3(2) - C.03/04 - ANTICIPI	3.397.095,62
0502-11011300019	AIUTI PRODUZIONE FORAGGI DISIDRATATI - R 603/95 ART.3(2) - C.03/04 - SALDI	5.000.852,71
0502-11011300020	AIUTI ALLA PRODUZIONE - FORAGGI ESSICCATI - R.603/95, ART.3(2) - ANTICIPI - CAMPAGNA 04/05	9.357.574,51
0502-11011300028	AIUTI PRODUZIONE FORAGGI ESSICCATI - R 603/95 ART.3(3) - C.03/04 - ANTICIPI	369.218,48
0502-11011300029	AIUTI PRODUZIONE FORAGGI DISIDRATATI - R 603/95 ART.3(3) - C.03/04 - SALDI	314.951,83
0502-11011300030	AIUTI ALLA PRODUZIONE - FORAGGI ESSICCATI - R.603/95, ART.3(3) - ANTICIPI - CAMPAGNA 04/05	60.780,97
0502-11011310013	AIUTO - LENTICCHIE E CECI - R.1826/97 ART.1 a) e b) CAMPAGNA ¾	727,99
0502-11011310014	AIUTO - LENTICCHIE E CECI - R.1826/97, ART. 1 A) E B) - CAMPAGNA 04/05	1.178,31
0502-11011310023	AIUTO - VECCE - R.1577/96,ART. 1 C - CAMP.2003/04	5.591,34
0503-04072320007	AIUTO PARTICOLARE ALL'APICOLTURA - PROGRAMMA 2004 - DECISIONE 20/08/2003	192.526,20

AGREA
 Agenzia Regionale per le Erogazioni in Agricoltura per l'Emilia Romagna
 FEOPA Sezione Garanzia

Rendicontazione dal 1.12.2004 al 31.12.2004
 Pagamenti

VOCE CE	NATURA DELLA SPESA	PAGAMENTI 01/01/2004 - 31/12/2004
		FEOGA
0504-01014000006	SVILUPPO RURALE - INVESTIMENTI NELLE AZIENDE AGRICOLE - PROGRAMMA 6	10.780.419,21
0504-01024010006	SVILUPPO RURALE - INSEDIAMENTO GIOVANI AGRICOLTORI - PROGRAMMA 6	6.904.068,07
0504-01034020006	SVILUPPO RURALE - FORMAZIONE - PROGRAMMA 6	287.073,62
0504-01044031006	SVILUPPO RURALE - PRE-PENSIONAMENTO - VECCHIO REGIME - PROGRAMMA 6	28.256,22
0504-01064040056	SVILUPPO RURALE - ZONE SVANTAGGIATE ALTRE REGIONI - PROGRAMMA 6	1.690.976,37
0504-01074051006	SVILUPPO RURALE - MISURE AGROAMBIENTALI - VECCHIO REGIME - PROGRAMMA 6	2.215.914,44
0504-01084050056	SVILUPPO RURALE - MISURE AGROAMBIENTALI - NUOVO REGIME - ALTRE REGIONI - PROGRAMMA 6	14.139.624,65
0504-01094060006	SVILUPPO RURALE - MIGLIORAMENTO TRASF. ECOMMERCIALIZZ.- PROGRAMMA 6	4.660.925,25
0504-01104072006	SVILUPPO RURALE - SILVICOLTURA - VECCHIO REGIME - PROGRAMMA 6	1.346.325,15
0504-01114070056	SVILUPPO RURALE - SILVICOLTURA - NUOVO REGIME, ART.31 - ALTRE REGIONI - PROGRAMMA 6	618.196,75
0504-01114071056	SVILUPPO RURALE - SILVICOLTURA - NUOVO REGIME (ALTRO) - ALTRE REGIONI - PROGRAMMA 6	1.735.950,35
0504-01124080156	SVILUPPO RURALE - COMMERCIALIZZ. PROD. AGRICOLI QUALITA - PROGRAMMA 6	195.719,85
0504-01124080206	SVILUPPO RURALE - DIVERSIF. ATTIVITA' SETT. AGR. E AFFINI - PROGR. 6	1.387.668,85
0504-01124080256	SVILUPPO RURALE - GESTIONE RISORSE IDRICHE IN AGRICOLTURA - PROGR. 6	791.060,21

AGREA
 Organismo Pagatore Regionale Emilia Romagna
 FEOGA Sezione Garanzia

Rendicontazione dal 1.12.2004 al 31.12.2004
 Pagamenti

VOCE CE	NATURA DELLA SPESA	PAGAMENTI 01/01/2004 - 31/12/2004
		FEOGA
0504-01124080306	SVILUPPO RURALE - SVIL. MIGL. INFRASTRUTTURE RURALI - PROGRAMMA 6	2.209.152,76
0504-01124081056	SVILUPPO RURALE - AMMODERNAMENTO E SVIL. DEI PICCOLI CENTRI - TUTELA E CONSERV. DEL PATR. RURALE - PROGRAMMA 6	1.448.271,71
0504-01134091006	SVILUPPO RURALE - VALUTAZIONE - PROGRAMMA 6	261.659,00
0504-01994099060	IMPUTAZIONE DEI RECUPERI (UNICAMENTE IMPORTI POSITIVI)	6.309,71
0504-01994099251	SVILUPPO RURALE - ALTRO - INTERESSI RISCOSSI	12,58

TOTALE 339.436.621,98

REGIONE TOSCANA
AGENZIA REGIONALE TOSCANA EROGAZIONI
AGRICOLTURA
ARTEA

Nel corso dell'esercizio finanziario 2004, le entrate della contabilità speciale n. 32363, intrattenuta dall'Organismo pagatore della Regione presso la Tesoreria Provinciale dello Stato di Firenze, sono state costituite da:

1. euro 12.491.826,08 per disponibilità presenti all'1.1.2004;
2. euro 200.500.000,00, di cui euro 110.500.000,00 dal FEOGA – Garanzia ed euro 90.000.000,00 in conto anticipazioni di tesoreria, per somme accreditate nel corso dell'esercizio;
3. euro 1.967.610,55 per somme recuperate;

L'ammontare complessivo di disponibilità risulta essere quindi di euro 214.959.436,63.

Le somme effettivamente pagate nel corso del 2004 pari a euro 160.446.251,04;

La disponibilità complessiva a fine esercizio ammonta ad euro 54.513.185,04.

I pagamenti effettuati dall'Organismo pagatore della Regione Toscana sono così ripartiti:

ARTEA
 Agenzia Regionale Toscana Erogazioni Agricoltura
 FEOGA Sezione Garanzia

Rendicontazione dal 1.1.2004 al 31.12.2004
 Pagamenti

VOCE CE	NATURA DELLA SPESA	PAGAMENTI 01/01/2004 - 31/12/2004 FEOGA
05020204 1858007	AIUTI PER ETTARO PER IL RISO - REG. 3072/95	-
05020301 1040013	AIUTI PER I PRODUTTORI DI MAIS (PICCOLI PRODUTTORI) - CAMPAGNA %	782.551,39
05020301 1050013	AIUTI PER I PRODUTTORI DI MAIS (GRANDI PRODUTTORI) - CAMPAGNA %	3.682.159,11
05020302 1041013	AIUTI PER I PRODUTTORI DI CEREALI (SENZA BASE GRANTURCO) - PICCOLI PRODUTTORI - CAMPAGNA 03/04	1.850.000,85
05020302 1051013	AIUTI PER I PRODUTTORI DI CEREALI (SENZA BASE GRANOTURCO) GRANDI PRODUTTORI - CAMPAGNA 03/04	6.601.731,02
05020303 1042013	AIUTI PER I PRODUTTORI DI SEMI DI SOIA, COLZA E GIRASOLE (PICCOLI PRODUTTORI) - CAMPAGNA 03/04	315.362,51
05020303 1052013	AIUTI PER I PRODUTTORI DI SEMI DI SOIA, COLZA E GIRASOLE (GRANDI PRODUTTORI) - CAMPAGNA 03/04	869.607,74
05020304 1043013	AIUTI PER I PRODUTTORI DI PISELLI, FAVE, FAVETTE E LUPINI (PICCOLI PRODUTTORI) - CAMPAGNA 03/04	227.377,34
05020304 1053013	AIUTI PER I PRODUTTORI DI PISELLI, FAVE, FAVETTE E LUPINI (GRANDI PRODUTTORI) - CAMPAGNA 03/04	957.196,38
05020305 1044013	AIUTI PER I PRODUTTORI DI SEMI DI LINO NON TESSILE E DI LINO E CANAPA DESTINATI ALLA PRODUZIONE DI FIBRE (PICCOLI PRODUTTORI) - CAMPAGNA 03/04	1.371,34
05020305 1054013	AIUTI PER I PRODUTTORI DI SEMI DI LINO NON TESSILE E DI LINO E CANAPA DESTINATI ALLA PRODUZIONE DI FIBRE (GRANDI PRODUTTORI) - CAMPAGNA 03/04	16.492,58
05020306 0000001	Aiuto supplementare - frumento duro - zone di produzione tradizionali - campagna 04/05 - unicamente previsione esercizio 2005	23.051.708,63
05020306 1045013	Aiuto supplementare frumento duro - zone tradizionali - piccoli produttori - Campagna 03/04	2.177.658,14
05020306 1056013	Aiuto supplementare frumento duro - zone tradizionali - grandi produttori - Campagna 03/04	7.958.449,79

ARTEA
 Agenzia Regionale Toscana Erogazioni Agricoltura
 FEOGA Sezione Garanzia

Rendicontazione dal 1.1.2004 al 31.12.2004
 Pagamenti

VOCE CE	NATURA DELLA SPESA	PAGAMENTI 01/01/2004 - 31/12/2004 FEOGA
0502 0307 0000001	Aiuto supplementare - frumento duro - zone non tradizionali - campagna 04/05	1,39
0502 0307 1046013	aiuto supplementare frumento duro - zone non tradizionali - Piccoli produttori - campagna 03/04	-
0502 0309 1049013	AIUTI PER IL RITIRO VOLONTARIO (PICCOLI PRODUTTORI) - CAMPAGNA 03/04	-
0502 0307 1057013	aiuto supplementare frumento duro - zone non tradizionali -Grandi produttori - campagna 03/04	0,54
0502 0309 1060013	RITIRO SEMINATIVI LEGATI AGLI AIUTI PER ETTARO (FOOD) - CAMPAGNA 03/04	1.795.157,95
0502 0309 1060021	RITIRO SEMINATIVI LEGATI AGLI AIUTI PER ETTARO (NON FOOD) - CAMPAGNA 03/04	81.485,35
0502 0310 0000001	Aiuto per superficie - cereali, semi oleosi, proteine, insilato verde, ritiro di seminativi (tranne non alimentare) -R. 1251/99, R. 1782/03 (art. 149) c. 04/05	44.274.335,85
0502 0310 1040013	AIUTI PER I PRODUTTORI DI MAIS (PICCOLI PRODUTTORI) - CAMPAGNA 03/04	6.296,33
0502 0310 1041013	AIUTI PER I PRODUTTORI DI CEREALI (SENZA BASE GRANTURCO) - PICCOLI PRODUTTORI - CAMPAGNA 03/04	3.445,09
0502 0310 1042013	AIUTI PER I PRODUTTORI DI SEMI DI SOIA, COLZA E GIRASOLE (PICCOLI PRODUTTORI) - CAMPAGNA 03/04	212,36
0502 0310 1043013	AIUTI PER I PRODUTTORI DI PISELLI, FAVE, FAVETTE E LUPINI (PICCOLI PRODUTTORI) - CAMPAGNA 03/04	-
0502 0310 1050013	AIUTI PER I PRODUTTORI DI MAIS (GRANDI PRODUTTORI) - CAMPAGNA 03/04	429,67
0502 0310 1044013	AIUTI PER I PRODUTTORI DI SEMI DI LINO NON TESSILE E DI LINO E CANAPA DESTINATI ALLA PRODUZIONE DI FIBRE (PICCOLI PRODUTTORI) - CAMPAGNA 03/04	-
0502 0310 1049013	Ritiro volontario - piccoli produttori - campagna 03/04	-

ARTEA
 Agenzia Regionale Toscana Erogazioni Agricoltura
 FEOGA Sezione Garanzia

Rendicontazione dal 1.1.2004 al 31.12.2004
 Pagamenti

VOCE CE	NATURA DELLA SPESA	PAGAMENTI 01/01/2004 - 31/12/2004 FEOGA
05020310 1051013	AIUTI PER I PRODUTTORI DI CEREALI (SENZA BASE GRANOTURCO) GRANDI PRODUTTORI - CAMPAGNA 03/04	2.222,42
05020310 1052013	AIUTI PER I PRODUTTORI DI SEMI DI SOIA, COLZA E GIRASOLE (GRANDI PRODUTTORI) - CAMPAGNA 03/04	-
05020310 1053013	AIUTI PER I PRODUTTORI DI PISELLI, FAVE, FAVETTE E LUPINI (GRANDI PRODUTTORI) - CAMPAGNA 03/04	327,15
05020310 1054013	AIUTI PER I PRODUTTORI DI SEMI DI LINO NON TESSILE E DI LINO E CANAPA DESTINATI ALLA PRODUZIONE DI FIBRE (GRANDI PRODUTTORI) - CAMPAGNA 03/04	-
05020310 1060013	Messa a riposo volontaria e obbligatoria - grandi produttori - campagna 03/04	1.208,76
05020310 1060021	Ritiro di seminativi connesso ad aiuti per ettaro - non alimentare - R. 2461/99 - camp. 03/04	0,01
05020310 1060022	Ritiro di seminativi connesso ad aiuti per ettaro - non alimentare - R.2461/99, R.1251/99 (Art.6(3)) - campagna 04/05	-
05020311 0000001	Aiuto specifico regionale - seminativi - R.1251/99, Art.4(4), R.1782/03, Art.149 - campagna 04/05	-
05020312 0000001	Premio per le colture proteiche - R.1782/03, Art.77 - campagna 04/05	448.657,76
05020313 0000001	Aiuto - colture energetiche - R.1782/03, Art.88 - campagna 04/05	-
05020314 0000001	Premio specifico alla qualità - frumento duro - R.1782/03, Art.73 - campagna 04/05	2.917.952,30
05020399 1090001	Importi versati e recuperati - casi di frode o di irregolarità - art. 7§1, R. 595/91 - 80%	-
05020399 1090002	Importi versati e recuperati - casi di frode o di irregolarità - sanzioni a carattere pluriennale, altri recuperi	-
05020399 1090003	SEMINATIVI -SANZIONI RISCOSE	-
05020399 1090004	SEMINATIVI - INTERESSI RISCOSSI	-
05020905 1630012	Aiuto - mosti concentrati destinati all'arricchimento di taluni vini - campagna 04/05	-

ARTEA
 Agenzia Regionale Toscana Erogazioni Agricoltura
 FEOGA Sezione Garanzia

Rendicontazione dal 1.1.2004 al 31.12.2004
 Pagamenti

VOCE CE	NATURA DELLA SPESA	PAGAMENTI 01/01/2004 - 31/12/2004 FEOGA
05020399 1090020	SEMINATIVI - ALTRO	-
05020399 1090005	SEMINATIVI -CAUZIONI INCAMERATE	-
05020399 1090030	SEMINATIVI - SANZIONI - R.2419/01, Art.32(2) §2, Art.33	-
05020905 1630050	Aiuto - mosti concentrati e rettificati destinati all'arricchimento di taluni vini - campagna 04/05	-
05020907 1650007	AZIONI DI RISTRUTTURAZIONE E RICONVERSIONE VIGNETI CAMPAGNA 03/04 DECISIONE 2003/628/CE	9.364.555,99
05020907 1650008	Azioni di ristrutturazione e riconversione vigneti campagna 04/05 decisione	-
05020999 1690002	Importi versati e recuperati - casi di frode o di irregolarità - sanzioni a carattere pluriennale, altri recuperi	-
05021101 1300018	Aiuti alla produzione - foraggi essiccati - R.603/95, art.3(2) - anticipi - campagna 03/04	339.343,58
05021101 1300020	AIUTI PRODUZIONE FORAGGI ESSICCATI - R.603/95, Art.3(2) - anticipi - campagna 04/05	1.013.676,86
05021101 1300019	AIUTI PRODUZIONE FORAGGI ESSICCATI - R.603/95, Art.3(2) - saldo - campagna 03/04 -	638.101,65
05021101 1300028	Aiuti alla produzione - foraggi essiccati - R.603/95, art.3(3) - anticipi - campagna 03/04	66.172,82
05021101 1300031	AIUTI PRODUZIONE FORAGGI ESSICCATI - R.603/95, Art.3(3) - saldo - campagna 04/05	-
05020999 1690003	SANZIONI RISCOSSE	-
05021101 1300029	AIUTI PRODUZIONE FORAGGI ESSICCATI - R.603/95, Art.3(3) - saldo - campagna 03/04	50.748,38
05021101 1300030	AIUTI PRODUZIONE FORAGGI ESSICCATI - R.603/95, Art.3(3) - anticipi - campagna 04/05	30.190,43
05021101 1300033	AIUTI PRODUZIONE FORAGGI ESSICCATI - R.603/95, Art.3(2) - saldo - campagna 04/05	-
05021101 1310013	AUTO - LENTICCHIE E CECI - R.1826/97, ART. 1 A) e B) - CAMPAGNA 03/04	14.861,09

ARTEA
 Agenzia Regionale Toscana Erogazioni Agricoltura
 FEOGA Sezione Garanzia
 Rendicontazione dal 1.1.2004 al 31.12.2004
 Pagamenti

VOCE CE	NATURA DELLA SPESA	PAGAMENTI 01/01/2004 - 31/12/2004 FEOGA
0502 1101 1310014	AIUTO - LENTICCHIE E CECI - R.1826/97, ART. 1 A) e B) - CAMPAGNA 04/05	816,31
0502 1101 1310023	AIUTO - VECCE - R.1577/96, Art.1 c) - CAMPAGNA 03/04	14,48
0502 1101 1310024	Aiuto - vecce - R.1577/96, Art. 1 c) campagna 04/05 - unicamente previsione 2005	-
0503 0111 0000001	Pagamenti supplementari - produttori di latte - art. 96, R.1782/03	-
0503 0302 2220059	Premio per pecora e per capra - pecore non destinate alla produzione di latte - campagna 2004	-
0502 9900 0000002	Importi versati e recuperati - casi di frode o di irregolarità - sanzioni a carattere pluriennale, altri recuperi	-
0503 0110 0000001	Premio per i prodotti lattiero-caseari 2004 - art. 95, R.1782/03	-
0503 0302 2220060	Premio per pecora e per capra - pecore da latte - campagna 2004	-
0503 0302 2220061	Premio per pecora e per capra - capre - campagna 2004	-
0503 0303 2221059	Premio supplementare - pecora - pecore non destinate alla produzione di latte - campagna 2004	-
0503 0303 2221060	Premio supplementare - pecora - pecore da latte - campagna 2004	-
0503 0303 2221061	Premio supplementare - pecora - capre - campagna 2004	-
0504 0101 4000017	Investimenti nelle aziende agricole - Programma 17	8.614.698,97
0504 0102 4010017	Insedimento di giovani agricoltori - Programma 17	-
0504 0103 4020017	Formazione - Programma 17	8.530,50
0504 0105 4030067	Prepensionamento - Nuovo regime - Altre regioni - Programma 17	303.966,23
0504 0106 4040067	SVILUPPO RURALE - ZONE SFAVORITE E ZONE SOTTOPOSTE A VINCOLI AMBIENTALI - ALTRE REGIONI - PROGRAMMA 17	-
0504 0104 4031017	Prepensionamento - Vecchio regime - Programma 17	46.254,85

U

ARTEA
 Agenzia Regionale Toscana Erogazioni Agricoltura
 FEOGA Sezione Garanzia
 Rendicontazione dal 1.1.2004 al 31.12.2004
 Pagamenti

0504 0107 4051017	Misure agroambientali - Vecchio regime - Programma 17	3.087.111,55
0504 0108 4050067	Misure agroambientali - Nuovo regime - Altre regioni - Programma 17	18.008.277,78
0504 0109 4060017	Miglioramento delle condizioni di trasformazione e commercializzazione prodotti agricoli - Programma 17	2.057.635,36
0504 0110 4072017	Silvicoltura - Vecchio regime - Programma 17	2.260.624,27
0504 0111 4070067	Silvicoltura - nuovo regime, Art.31 - altre regioni - Programma 17	848.026,61
0504 0111 4071067	Silvicoltura - Nuovo regime (altro) - altre regioni - Programma 17	6.534.472,23
0504 0112 4080017	Miglioramento fondiario - Programma 17	-
0504 0112 4080067	Ricomposizione fondiaria - Programma 17	-
0504 0112 4080217	Diversificazione - attività agricole - Programma 17	4.534.406,65
0504 0112 4080117	SVILUPPO RURALE - INCORAGGIAMENTO ALL'ADATTAMENTO ED ALLO SVILUPPO DELLE ZONE RURALI - SERVIZIO DI RIMP. SULL'AZ. ED AIUTO ALLA GESTIONE AGRIC. - PROGRAMMA 17	-
0504 0112 4080167	Commercializzazione - prodotti agricoli di qualità - Programma 17	151.429,61
0504 0112 4080267	Gestione delle risorse idriche destinate all'agricoltura - Programma 17	26.679,90
0504 0112 4080317	Sviluppo e miglioramento - infrastrutture connesse allo sviluppo dell'agricoltura - programma 17	1.397.247,22
0504 0112 4080367	SVILUPPO RURALE - INCORAGGIAMENTO ALL'ADATTAMENTO ED ALLO SVILUPPO DELLE ZONE RURALI - INGEGNERIA FINANZIARIA - PROGRAMMA 17	-

ARTEA
 Agenzia Regionale Toscana Erogazioni Agricoltura
 FEOGA Sezione Garanzia
 Rendicontazione dal 1.1.2004 al 31.12.2004
 Pagamenti

VOCE CE	NATURA DELLA SPESA	PAGAMENTI 01/01/2004 - 31/12/2004 FEOGA
0504 0112 4081017	Servizi essenziali - economia e popolazione rurale - Programma 17	1.748.933,70
0504 0112 4081067	Ammodernamento e sviluppo dei piccoli centri - tutela e conservazione del patrimonio rurale - Programma 17	-
0504 0112 4081117	Promozione delle attività turistiche e artigianali - programma 17	1.177.126,33
0504 0112 4081167	SVILUPPO RURALE - ALTRE MISURE - PROTEZIONE DELL'AMBIENTE E MIGLIORAMENTO BENESSERE DEGLI ANIMALI - PROGRAMMA 17	-
0504 0112 4081217	Ricostruzione e prevenzione delle calamità naturali - Programma 17	-
0504 0113 4090017	SVILUPPO RURALE - VECCHIO REGIME PRECEDENTE AL 1992 - PROGRAMMA 17	12.084,11
0504 0113 4091017	SVILUPPO RURALE - VALUTAZIONE - PROGRAMMA 17	86.863,83
0504 0113 4092017	Misure transitorie - Programma 17	-
0504 0199 4099010	SVILUPPO RURALE - STUDI IN RELAZIONE ALLA PROGRAMMAZIONE (ART.45.2)	-
0504 0199 4099011	SVILUPPO RURALE - ALTRI	-
0504 0199 4099050	Recuperi da attribuire - unicamente importi negativi	-
0504 0199 4099060	Imputazione dei recuperi - unicamente importi positivi	-
0504 0199 4099117	Importi versati e recuperati - casi di frode o di irregolarità - Art. 7§1, R.595/91 - 80% - Programma 17	-
0504 0199 4099167	Importi versati e recuperati - casi di frode o di irregolarità - sanzioni a carattere pluriennale, altri recuperi - programma 17	-
0504 0199 4099201	SVILUPPO RURALE - SANZIONI RISCOSE	-
0504 0199 4099251	SVILUPPO RURALE - INTERESSI RISCOSSI	-

ARTEA
Agenzia Regionale Toscana Erogazioni Agricoltura
FEOGA Sezione Garanzia
Rendicontazione dal 1.1.2004 al 31.12.2004
Pagamenti

VOCE CE	NATURA DELLA SPESA	PAGAMENTI 01/01/2004 - 31/12/2004 FEOGA
0504 0199 4099301	SVILUPPO RURALE - CAUZIONI ACQUISITE	-

Totale **160.446.251,04**

*

* *

Esaurita la disamina delle attività poste in essere dagli organismi di pagamento, nazionali e regionali, si può tornare sulla precedente Tabella 8 che ha fornito una panoramica delle finalizzazioni date agli accreditati effettuati dai Fondi strutturali, con separata esposizione dei dati relativi alle programmazioni 1989-1993, 1994-1999 e a quella 2000-2006.

Qui di seguito viene ora svolta un'analisi, per ciascun obiettivo e per le altre azioni "fuori obiettivo", sempre con riferimento ai Fondi strutturali ed ai tre periodi di programmazione.

OBIETTIVO 1

Nel corso del 2004, l'Unione Europea ha accreditato all'Italia, per interventi localizzati nelle Regioni del Mezzogiorno, risorse pari complessivamente a 2.904,71 milioni di euro, così come riportato nella Tabella 12.

Di tali risorse, 299,73 milioni di euro sono stati accreditati a beneficio degli Interventi relativi alla programmazione 1994/1999 e 2.604,99 milioni di euro riguardano la nuova programmazione 2000/2006. Non ci sono stati accrediti relativi alla programmazione 1989/1993.

Tabella n. 12
Somme accreditate dall'Unione Europea all'Italia
Anno 2004
Obiettivo 1
in Euro

Fondi strutturali	Importi	Percentuale
Programmazione 1994/1999	299.726.115,20	10,32
FESR	78.523.390,78	2,70
FSE	181.819.530,55	6,26
FEOGA Orientamento	39.383.193,87	1,36
SFOP	-	-
Programmazione 2000/2006	2.604.986.950,01	89,68
FESR	1.561.492.809,55	53,76
FSE	600.947.000,75	20,69
FEOGA Orientamento	418.894.142,00	14,42
SFOP	23.652.997,71	0,81
Totale Generale	2.904.713.065,21	100,00

- Fondo Europeo di Sviluppo Regionale (FESR)

I contributi accreditati dall'Unione Europea nell'anno 2004 per la realizzazione delle azioni cofinanziate dal FESR, per i due periodi di programmazione, ammontano complessivamente a 1.640.016.200,33 euro. Non sono presenti accrediti per il periodo di programmazione 1989-1993.

La maggior parte di tali risorse, il 95,21 per cento del totale degli accrediti, è relativa al nuovo periodo di programmazione 2000-2006, di cui il 19,13 per cento in favore del P.O. Sviluppo imprenditoriale locale.

Per quanto concerne la programmazione 1994-1999, solo il P.O. Patti Territoriali vede accreditarsi poco più dell' 1 per cento delle risorse.

Si riporta nella Tabella 13 la suddivisione, del totale delle somme accreditate dall'Unione Europea all'Italia, nell'anno 2004, per il FESR obiettivo 1 e singolarmente per i due periodi di programmazione.

Tabella n. 13
Somme accreditate dall'Unione Europea all'Italia
Anno 2004
FESR - Obiettivo 1
in Euro

Azioni	Importi	Percentuale
Programmazione 1994-1999	78.523.390,78	4,79
P.O. Puglia	25.429.130,94	1,55
Sovvenzioni Globali	9.863.327,78	0,60
PO Sviluppo/Val. Turismo	13.436.116,32	0,82
P.O. Energia	3.799,13	0,00
P.O. Infrastrutture Aeroportuali	8.526.889,78	0,52
P.O. Patti territoriali per l'occupazione	21.264.126,83	1,30
Programmazione 2000-2006	1.561.492.809,55	95,21
Basilicata	22.063.155,06	1,35
Campania	294.392.400,40	17,95
Calabria	128.187.196,14	7,82
Molise	16.653.718,43	1,02
Puglia	159.934.590,30	9,75
Sardegna	88.741.771,54	5,41
Sicilia	213.735.585,34	13,03
P.O. Scuola per lo sviluppo ob.1	15.069.986,53	0,92
P.O. Assistenza tecnica e Azioni di sistema	43.838.821,55	2,67
P.O. Sviluppo imprenditoriale locale	313.700.842,95	19,13
P.O. Ricerca scientifica, Sviluppo Tecnologico, Alta Formazione	89.279.710,86	5,44
P.O. Sicurezza per lo Sviluppo del Mezzogiorno d'Italia	61.877.910,82	3,77
P.O. Trasporti	114.017.119,63	6,95
Totale Generale	1.640.016.200,33	100,00

- Fondo Sociale Europeo (FSE)

Le attività di formazione professionale cofinanziate dal Fondo Sociale Europeo hanno fatto registrare trasferimenti comunitari per un importo totale di euro 782.766.531,30 a valere e sui cicli di programmazione 1994/1999 e 2000/2006, come risulta dalla Tabella 14.

Tabella n. 14
Somme accreditate dall'Unione Europea all'Italia
Anno 2004
FSE - Obiettivo 1
in Euro

Azioni	Importi	Percentuale
Programmazione 1994-1999	181.819.530,55	23,23
Campania	22.570.080,00	2,88
Calabria	75.069.021,00	9,59
Molise	3.708.459,00	0,48
Puglia	41.031.357,00	5,24
Sardegna	26.624.269,00	3,41
P.O. Ind. Artig. Servizi Imprese	3.521.740,00	0,45
P.O. Emergenza Occupazione Sud	3.544.020,55	0,45
P.O. Formaz. Format. e Funz. P.A.	5.750.584,00	0,73
Programmazione 2000-2006	600.947.000,75	76,77
Basilicata	12.032.520,44	1,54
Campania	84.178.555,97	10,75
Calabria	29.246.230,85	3,74
Molise	4.161.804,04	0,53
Puglia	110.045.638,36	14,06
Sardegna	29.998.761,54	3,83
Sicilia	96.340.836,34	12,31
P.O. Sviluppo imprenditoriale locale	5.498.168,26	0,70
P.O. Scuola per lo sviluppo	75.704.254,69	9,67
P.O. Ricerca , Svil., Alta Formazione	92.174.664,88	11,78
P.O. Sicur. per Svil. Mez. d'Italia	14.885.579,50	1,90
P.O. Assistenza tecnica e Az. di Sistema	46.679.985,88	5,96
Totale Generale	782.766.531,30	100,00

In particolare, nell'ambito della programmazione 1994/1999, i valori più elevati sono stati registrati a favore dei Programmi Operativi a titolarità della Calabria e della Puglia, rispettivamente con 75,069 milioni di euro e 26,624 milioni di euro. Per il ciclo programmatico 2000/2006 hanno, invece, fatto registrare il tiraggio maggiore il Programma Operativo a titolarità della Puglia, 110,046 milioni di euro corrispondenti al 14,06 per cento del totale, ed il P.O. Ricerca Scientifica Svil. Tecn. Alta Formazione, con 92,175 milioni di euro pari all'11,78 per cento del totale.

- FEOGA - Orientamento

Le somme accreditate dall'Unione Europea all'Italia nel corso del 2004, in favore degli interventi cofinanziati dal FEOGA - Sezione Orientamento, ammontano a 458.277.335,87 euro.

Per quanto concerne la programmazione 1994/1999, l'Unione Europea ha versato presso la Tesoreria centrale dello Stato, nel corso del 2004, risorse complessive per euro 39.383.193,87, pari all' 8,59 per cento del totale FEOGA - Orientamento.

La maggior parte degli accrediti sono stati eseguiti in favore degli Interventi relativi alla programmazione 2000/2006 che, con 418.894.142,00 euro, rappresenta il 91,41 per cento del totale (v. Tabella 15): in particolare Sicilia e Campania sono le Regioni che hanno usufruito degli accrediti più consistenti, rispettivamente il 25,69 ed il 23,37 per cento circa degli accrediti totali dell'anno.

Da ricordare che in questa nuova fase del ciclo di programmazione scompaiono i programmi multiregionali.

Tabella n. 15
Somme accreditate dall'Unione Europea all'Italia
Anno 2004
FEOGA Orientamento - Obiettivo 1
in Euro

Azioni	Importi	Percentuale
Programmazione 1994-1999	39.383.193,87	8,59
Basilicata	33.725.917,50	7,36
P.O. Patti Territ. per l'Occupazione	4.416.400,00	0,96
P.O. Att. Sost. Serv. Svil. Agricoltura	1.240.876,37	0,27
Programmazione 2000-2006	418.894.142,00	91,41
Basilicata	7.087.002,00	1,55
Campania	107.093.085,00	23,37
Calabria	40.113.797,00	8,75
Molise	3.567.857,00	0,78
Puglia	66.456.193,00	14,50
Sardegna	76.838.323,00	16,77
Sicilia	117.737.885,00	25,69
Totale Generale	458.277.335,87	100,00

- SFOP

Come nel precedente periodo di programmazione 1994/1999, lo scopo dello SFOP è di sostenere le azioni strutturali nel settore della pesca, dell'acquacoltura e della trasformazione e commercializzazione dei relativi prodotti, per promuovere la ristrutturazione del settore creando le condizioni propizie al suo sviluppo e al suo ammodernamento e contribuire allo stesso tempo alla realizzazione degli obiettivi della politica comune della pesca

Le azioni strutturali finanziate dallo SFOP si iscrivono nei programmi pluriennali diversi a seconda del contesto regionale in cui vengono applicate:

- nell'ambito dell'obiettivo 1, le azioni rientrano nella programmazione di tale obiettivo;
- al di fuori dell'obiettivo 1, le azioni sono oggetto di un documento unico di programmazione in ogni Stato membro.

In riferimento all'obiettivo 1, le somme accreditate dall'UE a valere sullo SFOP hanno riguardato solo la nuova programmazione 2000/2006, come illustrato in Tabella 16, e ammontano complessivamente a 23,671 milioni di euro.

In particolare, il Programma Operativo Campania ha attirato il maggior numero di trasferimenti (il 32,26 per cento del totale), mentre le restanti risorse risultano distribuite tra altre tre regioni del Mezzogiorno (Puglia, Sardegna e Sicilia) ed il P.O.N Pesca.

Tabella n. 16
Somme accreditate dall'Unione Europea all'Italia
Anno 2004
SFOP - Obiettivo 1
in Euro

Azioni	Importi	Percentuale
Programmazione 2000-2006	23.652.997,71	100,00
Campania	7.637.148,82	32,29
Puglia	2.065.413,88	8,73
Sardegna	1.571.876,13	6,65
Sicilia	6.068.604,57	25,66
P.O.N. Pesca	6.309.954,31	26,67

OBIETTIVO 2

Come già ricordato, l'obiettivo 2 si prefigge lo scopo di favorire la riconversione delle Regioni, o di parti di esse, colpite dal declino industriale.

Le somme complessivamente accreditate a titolo di questo obiettivo nell'anno 2004 sono pari a 64,317 milioni di euro a valere per la programmazione 1994/1999 sia sul FESR che sul FSE, e a 353,56 milioni di euro per la programmazione 2000/2006 esclusivamente sul FESR, come si evince dalla Tabella 17.

Tabella n. 17 Somme accreditate dall'Unione Europea all'Italia Anno 2004 Obiettivo 2 <i>in Euro</i>

Fondi strutturali	Importi	Percentuale
Programmazione 1994/1999	64.317.208,12	15,39
FESR	28.422.893,12	6,80
FSE	35.894.315,00	8,59
Programmazione 2000/2006	353.560.021,66	84,61
FESR	353.560.021,66	84,61

Totale Generale	417.877.229,78	100,00
------------------------	-----------------------	---------------

La percentuale più alta di accrediti è quella relativa al periodo di programmazione 2000/2006 con l' 84,61 per cento del totale accreditato.

Si ricorda che l'obiettivo 2 nella programmazione 1994/1999, ha avuto durata sessennale, ma tale intervallo temporale si è articolato in due distinte

fasi triennali (la prima ha abbracciato gli anni 1994/1996 e la seconda gli anni 1997/1999).

- Fondo Europeo di Sviluppo Regionale (FESR)

Tabella n. 18		
Somme accreditate dall'Unione Europea all'Italia		
Anno 2004		
FESR - Obiettivo 2		
<i>in Euro</i>		
Azioni	Importi	Percentuale
Programmazione 1994/1999	28.422.893,12	7,44
Friuli Venezia Giulia	4.656.813,41	1,22
Lazio	6.038.628,91	1,58
Toscana	17.727.450,80	4,64
Programmazione 2000/2006	353.560.021,66	92,56
Abruzzo	24.151.665,97	6,32
Bolzano	5.346.206,21	1,40
Emilia Romagna	11.359.558,44	2,97
Friuli Venezia Giulia	13.450.668,90	3,52
Lazio	35.999.764,38	9,43
Liguria	16.890.237,34	4,42
Lombardia	28.912.824,01	7,57
Marche	10.723.301,42	2,81
Piemonte	90.914.629,03	23,80
Trento	2.502.592,29	0,66
Toscana	42.018.996,96	11,00
Umbria	10.238.289,48	2,68
Valle d'Aosta	2.119.692,96	0,55
Veneto	58.931.294,27	15,43
Totale Generale	381.982.914,78	100,00

Gli accreditati effettuati nell'arco del 2004 nell'ambito degli Interventi dell'obiettivo 2 a valere sul FESR hanno riguardato il ciclo di programmazione 1994/1999 e quello in corso. Il primo ha inciso per il 7,44

per cento circa degli accrediti totali, corrispondenti a circa 28,42 milioni di euro, di cui il 4,64 per cento in favore dell'Intervento a titolarità della Regione Toscana. Per il periodo 2000/2006 sono stati effettuati accrediti dal Fondo FESR a tutti gli Interventi programmati per un ammontare totale di 353.560.021,66 euro, di cui il 23,80 per cento circa alla regione Piemonte, il 15,43 per cento circa alla Regione Veneto e l'11 per cento circa alla regione Toscana.

- Fondo Sociale Europeo (FSE)

<p>Tabella n. 19 Somme accreditate dall'Unione Europea all'Italia Anno 2004 FSE - Obiettivo 2 <i>in Euro</i></p>
--

Azioni	Importi	Percentuale
Programmazione 1994/1999	35.894.315,00	100,00
Friuli Venezia Giulia	3.699.797,00	10,32
Lazio	5.398.580,00	15,04
Liguria	8.928.344,00	24,87
Piemonte	75.783,00	0,21
Toscana	14.937.276,00	41,61
Veneto	2.854.535,00	7,95

Per il FSE sono stati accreditati complessivamente 35.894.315,00 euro in favore degli Interventi a titolarità delle Regioni Friuli Venezia Giulia, Lazio, Liguria, Piemonte, Toscana e Veneto per il ciclo di programmazione 1994/1999.

OBIETTIVI 3 e 4

Gli obiettivi 3 e 4, specificatamente rivolti al superamento delle problematiche di carattere sociale legate al fenomeno della disoccupazione ed alle difficoltà di inserimento dei giovani nel mondo del lavoro, attirano le risorse provenienti dal solo FSE.

L'importo complessivo è pari a 802,318 milioni di euro.

Tabella n. 20
Somme accreditate dall'Unione Europea all'Italia
Anno 2004
Obiettivi 3 e 4
in Euro

Fondi strutturali	Importi	Percentuale
Programmazione 1994/1999	45.249.072,20	5,64
FSE obiettivi 3 e 4	45.249.072,20	5,64
Programmazione 2000/2006	757.068.751,86	94,36
FSE obiettivo 3	757.068.751,86	94,36
Totale Generale	802.317.824,06	100,00

La Tabella 21 espone la disaggregazione di tali risorse tra le iniziative, programmate congiuntamente con le Autorità comunitarie.

Tabella n. 21
Somme accreditate dall'Unione Europea all'Italia
Anno 2003
FSE - Obiettivi 3 e 4
in Euro

Fondi strutturali	Importi	Percentuale
Programmazione 1994/1999 (obiettivi 3 e 4)	45.249.072,20	5,64
Veneto	630.347,00	0,08
Bolzano	1.708.756,00	0,21
Lazio	3.675.582,00	0,46
Liguria	4.774.030,00	0,60
Lombardia	7.116.740,00	0,87
Marche	18.195.531,00	2,27
Piemonte	6.159.726,00	0,77
Trento	1.408.494,20	0,18
Rafforzamento Sistemi Ob.3	1.579.866,00	0,20
Programmazione 2000/2006 (obiettivo 3)	757.068.751,86	94,36
Abruzzo	41.781.617,82	5,21
Bolzano	15.713.542,99	1,97
Emilia Romagna	135.734.465,37	16,92
Friuli Venezia Giulia	24.187.493,36	3,01
Lazio	63.459.308,70	7,91
Liguria	25.897.665,53	3,23
Lombardia	177.190.591,88	22,08
Marche	23.989.976,74	2,99
Piemonte	90.105.176,78	11,23
Trento	21.351.436,31	2,66
Toscana	31.897.544,98	3,98
Umbria	13.079.847,58	1,63
Valle d'Aosta	5.736.827,10	0,72
Veneto	60.658.280,33	7,56
Min. Lavoro Azioni di sistema	26.284.976,39	3,28
Totale Generale	802.317.824,06	100,00

OBIETTIVO 5a

Durante l'anno 2004, al fine di portare a termine le iniziative nel settore agricolo relative alla programmazione 1989/1993 e 1994/1999, cofinanziate dal FEOGA - Sezione Orientamento, l'Unione Europea ha versato presso la Tesoreria centrale dello Stato risorse complessive per euro 10.055.068,67.

Tabella n. 22
Somme accreditate dall'Unione Europea all'Italia
Anno 2004
Obiettivo 5a
in Euro

Fondi strutturali	Importi	Percentuale
Programmazione 1989/1993	1.465.231,47	14,57
FEOGA Orientamento	1.465.231,47	14,57
Programmazione 1994/1999	8.589.837,20	85,43
FEOGA Orientamento	8.589.837,20	85,43
Totale Generale	10.055.068,67	100,00

- FEOGA Orientamento

Per quanto riguarda il periodo 1994/1999, l'obiettivo 5a è rientrato nel sistema generale di programmazione che si è così articolato:

- per le Regioni del Centro-Nord sono stati adottati appositi programmi operativi che hanno dato luogo a separati flussi finanziari in entrata;

-
- per il Mezzogiorno, invece, le azioni del 5a figurano quale parte integrante dei P.O.P. dell'obiettivo 1; pertanto, i relativi movimenti finanziari sono già stati considerati nella precedente Tabella 14.

Nella nuova fase di programmazione 2000/2006, lo sviluppo rurale diventa il secondo pilastro della Politica Agricola Comune (PAC); questa svolta è sancita dal finanziamento comunitario di misure di sviluppo rurale in tutte le zone rurali dell'Unione e dal trasferimento della maggior parte dei fondi stanziati per questo scopo dal FEOGA Orientamento al FEOGA Garanzia.

Il nuovo regolamento sostituisce:

- il regolamento FEOGA sui fondi strutturali;
- quattro regolamenti relativi all'obiettivo 5a;
- i tre regolamenti sulle misure di accompagnamento;
- il regolamento sul sostegno strutturale alla silvicoltura.

Come esposto nella Tabella 23, le somme accreditate dall'UE all'Italia, relative al FEOGA – Orientamento obiettivo 5a, durante l'anno 2004 riguardano due Interventi della programmazione 1989/1993 e 4 interventi del ciclo programmatorio 1994/1999. Per quanto concerne, in particolare, tale programmazione, gli accrediti maggiori sono stati effettuati in favore dell'Intervento a titolarità del Lazio su cui si è concentrato il 65,57 per cento del valore totale.

Tabella n. 23
Somme accreditate dall'Unione Europea all'Italia
Anno 2004
FEOGA Orientamento - Obiettivo 5a
in Euro

Azioni	Importi	Percentuale
Programmazione 1989-1993	1.465.231,47	14,57
P.O. Reg. 866/90 Marche/Umbria/Lazio	653.392,89	6,50
P.O. Reg. 866/90 Reg. Fuori Ob. 1	811.838,58	8,07
Programmazione 1994-1999	8.589.837,20	85,43
P.O. Reg. 866/90 Reg. Fuori Ob. 1	130.330,00	1,30
Lazio	6.592.948,54	65,57
Marche	81.696,81	0,81
Piemonte	1.784.861,85	17,75
Totale Generale	10.055.068,67	100,00

OBIETTIVO 5b

Per quanto riguarda l'obiettivo 5b, che si prefiggeva lo scopo di agevolare lo sviluppo e l'adeguamento strutturale delle regioni rurali, nel corso del 2004 sono affluiti 77,57 milioni di euro per la sola programmazione 1994/1999 ed hanno riguardato il FESR, il FSE e il FEOGA Orientamento, come si evince dalla Tabella 24.

Per il periodo 2000/2006, gli obiettivi prioritari sono stati ridotti a tre e, quindi, anche l'obiettivo 5b non è più contemplato.

Tabella n. 24
Somme accreditate dall'Unione Europea all'Italia
Anno 2004
Obiettivo 5b
In Euro

Fondi strutturali	Importi	Percentuale
Programmazione 1994/1999	77.573.885,19	100,00
FESR	14.578.775,76	18,79
FSE	23.761.378,84	30,63
FEOGA Orientamento	39.233.730,59	50,58

- Fondo Europeo di Sviluppo Regionale (FESR)

Tabella n. 25 Somme accreditate dall'Unione Europea all'Italia Anno 2003 FESR - Obiettivo 5b <i>in Euro</i>		
Azioni	Importi	Percentuale
Programmazione 1994/1999	14.578.775,76	100,00
Emilia Romagna	3.299.907,70	22,64
Friuli Venezia Giulia	949.943,00	6,52
Lazio	2.212.374,48	15,18
Lombardia	151.780,60	1,04
Toscana	3.639.844,99	24,97
Valle d'Aosta	160.734,55	1,10
Veneto	4.164.190,44	28,55

Dalla Tabella 25, emerge che per la programmazione 1994/1999, il FESR – Obiettivo 5b ha contribuito con 14,579 milioni di euro, distribuiti tra 7 Interventi: di questi Veneto e Toscana presentano i valori più elevati, incidendo sugli accrediti totali rispettivamente per il 28,55 per cento circa e per il 24,97 per cento circa.

- Fondo Sociale Europeo (FSE)

Nel corso del 2004 sono state accreditate risorse in favore degli Interventi dell'obiettivo 5b a valere sul Fondo Sociale Europeo per un totale di 23.761.378,84 euro; la quota parte maggiore è andata al Lazio con il 35,42 per cento circa del totale, seguono l'Umbria (27,01 per cento) e le

Marche (quasi il 26,77 per cento). La tabella che segue mostra nel dettaglio tale distribuzione.

<p>Tabella n. 26 Somme accreditate dall'Unione Europea all'Italia Anno 2004 FSE - Obiettivo 5b <i>in Euro</i></p>

Azioni	Importi	Percentuale
Programmazione 1994/1999	23.761.378,84	100,00
Bolzano	121.084,00	0,51
Friuli Venezia Giulia	655.897,58	2,76
Lazio	8.349.458,00	35,14
Liguria	1.242.029,00	5,23
Lombardia	131.423,00	0,55
Marche	6.309.387,26	26,55
Piemonte	220.230,00	0,93
Trento	210.776,00	0,89
Umbria	6.366.014,00	26,79
Veneto	155.080,00	0,65

- FEOGA – Orientamento

Dalla Tabella 27 emerge che, per quanto concerne la programmazione 1994/99, nel corso del 2004 per l'obiettivo 5b sono stati accreditati 39,234 milioni di euro a valere sul FEOGA Orientamento: di questi quasi il 53 per cento sono stati versati sul Programma a titolarità della Regione Marche, con 20,752 milioni di euro, seguito, anche se a distanza, dagli Interventi del Lazio (21,33 per cento circa) e della Toscana (12,56 per cento circa). Molto più contenuti gli accrediti sul Veneto e sul Friuli Venezia Giulia.

Tabella n. 27
Somme accreditate dall'Unione Europea all'Italia
Anno 2004
FEOGA Orientamento - Obiettivo 5b
in Euro

Azioni	Importi	Percentuale
Programmazione 1994/1999	39.233.730,59	100,00
Friuli Venezia Giulia	2.543.718,00	6,48
Lazio	8.363.751,58	21,33
Marche	20.752.016,40	52,89
Toscana	4.928.694,79	12,56
Veneto	2.645.549,82	6,74

ALTRI PROVENTI

La Tabella 28 mostra il dettaglio delle risorse affluite al nostro Paese a valere su altre linee del bilancio comunitario.

<p>Tabella n. 28 Somme accreditate dall'Unione Europea all'Italia Anno 2004 Altre Linee di Contributi <i>in Euro</i></p>
--

Azioni	Importi	Percentuale
Programmazione 1989/1993	94.427.260,96	100,00
Altri	93.055.891,44	98,55
Spese Settore Agricolo	1.371.369,52	1,45

La Tabella 29 mostra il dettaglio dei contributi relativi alle Iniziative Comunitarie e ad altre azioni non rientranti negli obiettivi prioritari di sviluppo, suddividendoli per periodo di programmazione e Fondo strutturale.

Tabella n. 29
Somme accreditate dall'Unione Europea all'Italia
Anno 2004
Iniziative comunitarie ed altre azioni fuori Obiettivo
In Euro

Fondi strutturali	Importi	Percentuale
Programmazione 1994/1999	204.634.530,15	57,39
FESR	128.968.626,29	36,17
FSE	51.889.207,20	14,55
FEOGA Orientamento	23.776.696,66	6,67
Programmazione 2000/2006	151.907.817,52	42,61
FESR	71.441.966,35	20,04
FSE	58.525.232,66	16,42
FEOGA Orientamento	12.582.458,00	3,53
SFOP	9.358.160,51	2,62
Totale Generale	356.542.347,67	100,00

TITOLO II - ATTUAZIONE DEGLI INTERVENTI COFINANZIATI DALL'UNIONE EUROPEA

Sezione I: Trasferimenti del Fondo di rotazione ex lege n. 183/87

L'attività del Fondo di rotazione va riguardata sotto il duplice aspetto, rispettivamente, della provenienza delle risorse e del loro relativo impiego.

Come è stato già ricordato, al Fondo affluiscono disponibilità provenienti in parte dal bilancio comunitario e in parte dal bilancio nazionale.

Di tali disponibilità viene tenuta separata contabilizzazione e movimentazione finanziaria, attraverso la gestione di due conti correnti infruttiferi, aperti presso la Tesoreria centrale dello Stato, rispettivamente denominati:

- “Ministero del Tesoro - Fondo di rotazione per l'attuazione delle politiche comunitarie: finanziamenti nazionali” (conto corrente n. 23209);
- “Ministero del Tesoro - Fondo di rotazione per l'attuazione delle politiche comunitarie: finanziamenti CEE” (conto corrente n. 23211).

Nell'anno 2004, a tali conti correnti sono affluite le seguenti risorse, espresse in milioni di euro:

- conto corrente n. 23209:	5.362,39
- conto corrente n. 23211:	4.697,12

Nelle tabelle 30 e 31 vengono evidenziate, per ognuno dei due conti, le ripartizioni di tali risorse tra le relative fonti.

Tabella n. 30
Incassi del Fondo di Rotazione
Finanziamenti nazionali
Anno 2004
in milioni di Euro

Finanziamenti	Importo	Percentuale
Accrediti del bilancio dello Stato	4.455,92	83,10
Rimborsi delle spese a carico del bilancio dello Stato	188,41	3,51
Restituzione da parte dell'U.E. delle anticipazioni effettuate sulla quota U.E.	227,42	4,24
Recuperi ed entrate varie	490,64	9,15
Totale	5.362,39	100,00

Tabella n. 32
Erogazioni disposte dal Fondo di Rotazione
Finanziamenti nazionali
Anno 2004
in milioni di Euro

Settore	Erogazioni	Percentuale
Obiettivo 1	2.722,32	54,89
Obiettivo 2	542,23	10,93
Obiettivo 3	686,94	13,85
Obiettivo 4	3,08	0,06
Obiettivo 5a	12,79	0,26
Obiettivo 5b	50,71	1,02
PIC ed Altro	941,66	18,99
Totale	4.959,74	100,00

La tabella 33, a seguire, evidenzia i trasferimenti dei contributi comunitari disposti dal Fondo di rotazione a valere sulla quota comunitaria.

Tabella n. 33
Erogazioni disposte dal Fondo di Rotazione
Finanziamenti U.E.
Anno 2004
in milioni di Euro

Settore	Erogazioni	Percentuale
Obiettivo 1	3.946,95	65,69
Obiettivo 2	461,22	7,68
Obiettivo 3 e 4	863,74	14,38
Obiettivo 5a	9,29	0,15
Obiettivo 5b	121,28	2,02
PIC ed Altro	605,70	10,08
Totale	6.008,18	100,00

Allo scopo di fornire, inoltre, una panoramica più ampia sulle erogazioni effettuate dal Fondo di rotazione, le tabelle seguenti illustrano le operazioni poste in essere - per la parte nazionale (Tabella 34) e per la parte comunitaria (Tabella 35) - negli esercizi finanziari 1995, 1996, 1997, 1998, 1999, 2000, 2001, 2002, 2003 e 2004

Tabella n. 34
Erogazioni disposte dal Fondo di Rotazione
Finanziamenti nazionali
Anni 1995 – 2004
in milioni di Euro

Settore	Esercizi finanziari									
	1995	1996	1997	1998	1999	2000	2001	2002	2003	2004
Obiettivo 1	97,42	95,67	489,20	569,37	808,28	698,03	1.850,22	621,81	1.298,44	2.722,32
Obiettivo 2	74,12	71,27	75,37	200,79	280,93	375,06	89,67	204,57	47,89	542,23
Obiettivi 3 e 4	-	87,37	275,27	93,69	424,30	401,93	426,71	395,37	621,70	690,02
Obiettivo 5a	59,10	1,80	84,14	7,35	254,66	114,92	102,68	49,03	0,03	3,08
Obiettivo 5b	44,51	41,93	73,27	101,61	284,59	324,91	361,16	23,40	30,61	12,78
PIM	52,88	67,02	-	3,03	-	44,83	10,95	-	12,39	-
PIC ed Altro	845,45	481,24	572,30	502,06	735,63	827,21	1.478,28	712,61	822,22	941,66
Totale Generale	1.173,48	846,30	1.569,55	1.477,94	2.788,40	2.786,88	4.319,67	2.006,79	2.833,28	4.959,74

Tabella n. 35
Erogazioni disposte dal Fondo di Rotazione
Finanziamenti U.E.
Anni 1995 – 2004
in milioni di Euro

Settore	Esercizi finanziari									
	1995	1996	1997	1998	1999	2000	2001	2002	2003	2004
Obiettivo 1	-	1.208,22	2.414,95	2.437,87	2.752,97	1.834,07	3.185,14	1.576,90	2.286,62	3.946,95
Obiettivo 2	156,04	16,62	111,96	348,33	45,37	380,87	120,89	197,93	284,95	461,22
Obiettivi 3 e 4	258,54	123,22	336,76	325,54	437,80	279,52	424,95	224,79	673,85	863,74
Obiettivo 5a	29,36	48,79	93,86	119,74	114,25	190,24	56,30	19,45	31,82	9,29
Obiettivo 5b	68,43	33,57	66,75	165,87	212,95	377,89	242,65	3,96	46,00	121,28
PIM	113,04	36,66	24,58	11,34	5,20	7,99	-	3,94	1,14	
Rimborsi/ restituzioni	130,94	3,83	37,13	2,93	66,95	19,78	94,96	3,57	127,51	5,00
PIC ed Altro	358,67	285,58	487,25	160,52	345,27	440,71	403,15	209,11	143,92	600,70
Totale Generale	2.751,13	1.756,49	3.573,23	3.572,16	3.980,76	3.531,06	4.528,05	2.239,65	3.595,82	6.008,19

Infine, la successiva tabella 36 espone i dati delle operazioni di incasso e di erogazione poste in essere dal Fondo di rotazione nelle sue due componenti a partire dal 1989 tenuto anche conto degli storni tra i due conti interessati.

Tabella n. 36
Incassi ed erogazioni del Fondo di Rotazione
Anni 1989 – 2004
in milioni di Euro

Anno	Incassi	Erogazioni	Saldo
1989	679,61	121,73	557,88
1990	413,89	169,09	244,80
1991	792,04	434,24	357,80
1992	912,58	641,65	270,93
1993	3.674,07	2.065,26	1.608,81
1994	4.001,04	2.985,22	1.015,82
1995	4.193,32	3.924,61	268,71
1996	5.069,80	2.602,79	2.467,01
1997	6.267,31	5.142,77	1.124,53
1998	6.438,67	5.050,07	1.388,60
1999	6.533,39	6.769,15	-235,76
2000	7.305,02	6.317,92	987,10
2001	6.344,88	8.847,73	-2.502,85
2002	5.689,30	4.246,44	1.442,86
2003	8.601,71	6.429,10	2.172,61
2004	10.059,51	10.967,92	-908,41

Sezione II: Trasferimenti delle Amministrazioni statali

La ricognizione delle erogazioni effettuate dalle Amministrazioni statali, a carico degli stanziamenti dei propri stati di previsione, si è dovuta confrontare, come già segnalato nelle precedenti relazioni, con varie problematiche.

Non facilmente, infatti, si è potuto evidenziare l'effettiva compartecipazione dell'Amministrazione al cofinanziamento: spesso le erogazioni dell'Amministrazione hanno rappresentato soltanto l'utilizzo di risorse, sia di provenienza comunitaria che statale, in precedenza messe a disposizione dell'Amministrazione stessa da parte del Fondo di rotazione.

Infatti, parte delle contribuzioni dell'Unione europea a favore dell'Italia, affluite al Fondo di rotazione, o risorse nazionali del Fondo medesimo, sono state successivamente da questo trasferite alle competenti Amministrazioni – quali soggetti responsabili dell'attuazione di programmi cofinanziati – per l'erogazione ai destinatari finali: è evidente, in questi casi, che non si è trattato di un cofinanziamento degli interventi delle Amministrazioni statali a carico dei propri stanziamenti, bensì dell'utilizzo di contribuzioni ad esse pervenute per il tramite del Fondo di rotazione.

Per le Amministrazioni centrali che, nell'anno 2004, hanno posto in essere interventi per l'attuazione delle politiche comunitarie, la Tabella 37 presenta un quadro riepilogativo sia degli impegni dalle medesime assunti, sia dei pagamenti complessivamente effettuati in conto competenza ed in conto residui.

Gli impegni sono ammontati a euro 18.648.264.704,15, mentre i pagamenti, in conto competenza ed in conto residui, sono risultati di euro 18.609.142.664,26.

Nelle successive Tabelle, dalla n. 37 alla n. 47, detti importi sono disaggregati con riferimento alle singole Amministrazioni e con la indicazione della tipologia di interventi dalle stesse effettuati.

Tabella n. 37
Quadro riepilogativo degli impegni e dei pagamenti posti in essere dalle
Amministrazioni Centrali dello Stato nel corso dell'esercizio 2004
in relazione ad interventi di politica comunitaria
in Euro

Amministrazioni	Impegni	Pagamenti
Ministero dell'Economia e delle Finanze	18.586.331.069,00	18.580.175.052,00
Presidenza del Consiglio dei Ministri	259.989,34	2.981.181,31
Ministero dell'Interno	1.792.022,00	2.398.093,55
Ministero del Lavoro e delle P.S.	58.414.795,56	19.697.343,86
Ministero della Giustizia	108.827,90	105.117,90
Ministero per i Beni e le Attività Culturali	225.862,00	225.427,48
Ministero dell'Ambiente	457.310,00	1.375.823,26
Ministero degli Affari Esteri	-	750.000,00
Ministero delle Politiche Agricole e Forestali	389.295,00	1.194.210,75
Ministero delle Infrastrutture e dei Trasporti	285.533,35	237.414,15
Totale Generale	18.648.264.704,15	18.609.142.664,26

Tabella n. 38
Ministero dell'Economia e delle Finanze
Impegni e pagamenti Esercizio 2004
Interventi di politica comunitaria
in Euro

Interventi	Impegni	Pagamenti
Capitolo 1525 Assegnazioni all'Agenzia per le erogazioni in agricoltura (AGEA)	242.105.000,00	184.105.000,00
Capitolo 1527 Somma da corrispondere all'AGEA in relazione alla partecipazione italiana al programma di aiuto alimentare dell'U. E. ai PVS	36.200.000,00	36.200.000,00
Capitolo 2751 Finanziamento bilancio comunitario	12.482.417.638,00	12.482.417.638,00
Capitolo 2752 Finanziamento bilancio comunitario	1.655.801.414,00	1.655.801.414,00
Capitolo 2753 Finanziamento bilancio comunitario "Risorse proprie Unione Europea"	3.862.021.686,90	3.862.021.686,90
Capitolo 7150 Metanizzazione	-	51.646.000,00
Capitolo 7178 Contributo alla Banca Europea per la Ricostruzione e lo Sviluppo	23.757.017,00	23.955.000,00
Capitolo 7493 Versamenti al "Fondo di rotazione"	4.146.050.000,00	4.146.050.000,00
Totale Generale	18.586.331.069,00	18.580.175.052,00

Tabella n. 39
Presidenza del Consiglio dei Ministri
Impegni e pagamenti Esercizio 2004
Interventi di politica comunitaria
in Euro

Interventi	Impegni	Pagamenti
Capitolo 332 Obiettivo 1 PON Atas e Progetti Twinning	19.604,30	2.739.564,27
Capitolo 750 Progetto RISK AWARE	6.902,22	6.902,22
Capitolo 750 Progetto Eurosat	124,59	124,59
Capitolo 750 Progetto Sisma	269,81	269,81
Capitolo 750 Progetto Amphore	588,53	588,53
Capitolo 750 Progetto Damage	1.200,12	1.200,12
Capitolo 750 Progetto Formidabile	-	9.426,67
Capitolo 750 Progetto Egeris	2.901,35	2.901,35
Capitolo 713 Progetto EuroMed	229.208,42	224.013,75
Totale Generale	259.989,34	2.984.181,31

Tabella n. 40
Ministero dell'Interno
Impegni e pagamenti Esercizio 2004
Interventi di politica comunitaria
in Euro

Interventi	Impegni	Pagamenti
Capitolo 1308 Spese per la realizzazione dei progetti inerenti l'apertura di sportelli ai cittadini ed operatori per informazioni sull'attività dell'Unione europea	92.000,00	92.000,00
Capitolo 2359 Intervento Programma Nazionale Asilo finalizzato all'assistenza e all'accoglienza dei richiedenti asilo e rifugiati	-	606.071,55
Capitolo 7325 Regolamento CEE 2158/86 relativo alla protezione delle foreste contro gli incendi - D.P. 122472003	247.044,00	247.044,00
Capitolo 2361 Fondo nazionale per le politiche ed i servizi dell'asilo	1.198.133,00	1.198.133,00
Capitolo 2624 Finanziamento Progetto Agis/153	28.059,00	28.059,00
Capitolo 2721 Formazione ed addestramento	46.615,00	46.615,00
Capitolo 7458 Mezzi operativi e strumentali	181.171,00	181.171,00
Totale Generale	1.792.022,00	2.398.093,55

Tabella n. 41
Ministero del Lavoro e P.S.
Impegni e pagamenti Esercizio 2004
Interventi di politica comunitaria
in Euro

Interventi	Impegni	Pagamenti
Capitolo 1676 Programma d'azione comunitario "Gioventù"	460.070,00	380.442,55
Capitolo 7152 Fondo per lo sviluppo in cofinanziamento di sovvenzioni globali dell'U.E.	-	3.871.208,99
Capitolo 1803 Attività del Punto Focale Italiano della rete "retoix" dell'Osservatorio Europeo delle Droghe e delle Tossicodipendenze	-	1.672.500,50
Capitolo 9001 Somme da erogare ad organismi beneficiari dei finanziamenti CEE/FSE ricompresi in progetti gestiti dal Ministero del Lavoro e delle Politiche Sociali	57.954.725,56	13.728.013,86
Capitolo 7001 Somme da erogare ad organismi beneficiari dei finanziamenti CEE/FSE ricompresi in progetti gestiti dal Ministero del Lavoro e delle Politiche Sociali	-	45.177,96
Totale Generale	58.414.795,56	19.697.343,86

Tabella n. 42
Ministero della Giustizia
Impegni e pagamenti Esercizio 2004
Interventi di politica comunitaria
in Euro

Interventi	Impegni	Pagamenti
Capitolo 1410 Progetto E-Poc	3.938,00	3.938,00
Capitolo 1425 Progetto E-Poc	8.910,00	8.910,00
Capitolo 1473 Progetto Positif	25.059,90	25.059,90
Capitolo 7203 Progetto E-Poc	7.128,00	7.128,00
Capitolo 1613 Progetto Agis	29.747,00	29.747,00
Capitolo 1613 Progetto Mediare	30.355,00	30.355,00
Capitolo 2011 Attività connesse all'applicazione della convenzione europea sui diritti dei fanciulli	3.710,00	-
Totale Generale	108.827,90	105.117,90

Tabella n. 43
Ministero per i Beni e le Attività Culturali
Impegni e pagamenti Esercizio 2004
Interventi di politica comunitaria
in Euro

Interventi	Impegni	Pagamenti
Capitolo 2283 Convegni ed eventi culturali – semestre europeo	48.000,00	48.000,00
Capitolo 2282 Fondi PON – Sicurezza Sviluppo per il Mezzogiorno	2.172,00	2.172,00
Capitolo 7867 Fondi PON – Sicurezza Sviluppo per il Mezzogiorno	150.252,00	150.252,00
Capitolo 1972 Progetto Cultisade	4.496,00	4.255,65
Capitolo 1972 Progetto Rinascimento Virtuale	17.577,00	17.382,83
Capitolo 1972 Progetto Comunitario Meta e Istituto Bibl.	3.365,00	3.365,00
Capitolo 1972 Progetto Laurin	6.032,00	4.064,09
Totale Generale	225.862,00	225.427,48

Tabella n. 44
Ministero dell'Ambiente
Impegni e pagamenti Esercizio 2004
Interventi di politica comunitaria
in Euro

Interventi	Impegni	Pagamenti
Capitolo 7954 Attuazione del PON Ass. Tec. – Programma Operativo Ambiente	104.565,00	553.477,79
Capitolo 7947 Studi sperimentali previsti dal P.O. Ambiente	-	286.884,66
Capitolo 7217 ex 7806 Life 99	352.745,00	535.460,81
Totale Generale	457.310,00	1.375.823,26

Tabella n. 45
Ministero degli Affari Esteri
Impegni e pagamenti Esercizio 2004
Interventi di politica comunitaria
in Euro

Interventi	Impegni	Pagamenti
Capitolo 4535 Contributo della Repubblica Italiana al CIDE	-	750.000,00
Totale Generale	-	750.000,00

Tabella n. 46
Ministero delle Politiche Agricole e Forestali
Impegni e pagamenti Esercizio 2004
Interventi di politica comunitaria
in Euro

Interventi	Impegni	Pagamenti
Capitolo 7926 Regolamento CE 3528/86	18.952,00	344.082,00
Capitolo 7923 Economia montana e forestale	-	479.785,75
Capitolo 7961 Progetto per la valorizzazione dei parchi e delle aree protette (Reg. Ce 2081/93 Ob.5b)	180.656,00	180.656,00
Capitolo 7961 Progetto per la valorizzazione dei parchi e delle aree protette (Reg. Ce 2081/93 Ob.5b)	189.687,00	189.687,00
Totale Generale	389.295,00	1.194.210,75

Tabella n. 47
Ministero delle Infrastrutture e dei Trasporti
Impegni e pagamenti Esercizio 2004
Interventi di politica comunitaria
in Euro

Interventi	Impegni	Pagamenti
Capitolo 1272 Servizi assistenza tecnica e monitoraggio attuazione P.O. Pic Urban Italia 2000 – 2006	189.294,96	189.294,96
Capitolo 1272 Servizi assistenza tecnica e monitoraggio attuazione P.O. Pic Urban Italia 1994 – 1999	96.238,39	48.119,19
Totale Generale	285.533,35	237.414,15

ALLEGATO N. 4

**al conto consuntivo del Ministero dell'economia e delle finanze
per l'anno finanziario 2004**

**ELENCO DEGLI ACCANTONAMENTI SLITTATI, AI SENSI DELL'ARTI-
COLO 11-BIS, COMMA 5 DELLA LEGGE 5 AGOSTO 1978, N. 468 E
SUCCESSIVE MODIFICAZIONI DA UTILIZZARE NELL'ESERCIZIO 2004
PER FRONTEGGIARE GLI ONERI NON PERFEZIONATI IN LEGGE
ENTRO IL 31 DICEMBRE 2004**

MINISTERO DELL'ECONOMIA E DELLE FINANZE
CAPITOLO 6856 : FONDO OCCORRENTE PER FAR FRONTE AD ONERI
DIPENDENTI DA PROVVEDIMENTI LEGISLATIVI IN CORSO
(EURO)

MINISTERO DEGLI AFFARI ESTERI

<p>RATIFICA ED ESECUZIONE DELL'ACCORDO DI MUTUA ASSISTENZA AMMINISTRATIVA TRA IL GOVERNO DELLA REPUBBLICA ITALIANA ED IL GOVERNO DELLA REPUBBLICA DI CROAZIA PER LA PREVENZIONE, L'ACCERTAMENTO E LA REPRESSIONE DELLE INFRAZIONI DOGANALI, CON ALLEGATO, FATTO A ZAGABRIA IL 21 MAGGIO 2002. A.C. 4561 approvato il 6 luglio 2004 A.S. 3030 approvato il 16 dicembre 2004</p>	22.760
<p>RATIFICA ED ESECUZIONE DELL'ACCORDO EUROMEDITERRANEO CHE ISTITUISCE UN'ASSOCIAZIONE TRA LA COMUNITA' EUROPEA ED I SUOI STATI MEMBRI, DA UNA PARTE, E LA REPUBBLICA LIBANESE, DALL'ALTRA, CON ALLEGATI, PROTOCOLLI, DICHIARAZIONI ED ATTO FINALE, FATTO A LUSSEMBURGO IL 17 GIUGNO 2002 A.C. 4875 approvato il 6 luglio 2004 A.S. 3029 approvato il 16 dicembre 2004</p>	15.080
<p>RATIFICA ED ESECUZIONE DELL'ACCORDO DI COLLABORAZIONE CULTURALE, SCIENTIFICA E TECNOLOGICA TRA IL GOVERNO DELLA REPUBBLICA ITALIANA ED IL GOVERNO DELLA REPUBBLICA LIBANESE, FATTO A BEIRUT IL 22/11/2000 ED A ROMA IL 27/01/2001 A.C. 4855 del 26 marzo 2004</p>	369.290
<p>RATIFICA ED ESECUZIONE DELL'ACCORDO FRA IL GOVERNO DELLA REPUBBLICA ITALIANA ED IL GOVERNO DELLA REPUBBLICA DI ARMENIA SULLA COOPERAZIONE IN MATERIA DI CULTURA, ISTRUZIONE, SCIENZA E TECNICA, FATTO A YEREVAN IL 15 APRILE 2003 A.S. 2656 approvato il 20 aprile 2004 A.C. 4918 del 14 luglio 2004</p>	263.150
<p>RATIFICA ED ESECUZIONE DELLA CONVENZIONE CONSOLARE TRA LA REPUBBLICA ITALIANA E LA REPUBBLICA DI CUBA, FATTA A ROMA IL 12 MARZO 2001 A.S. 2668 approvato il 20 aprile 2004 A.C. 4919 del 28 aprile 2004</p>	7.675

RATIFICA ED ESECUZIONE DEI PROTOCOLLI DI ATTUAZIONE DELLA CONVENZIONE INTERNAZIONALE DELLE ALPI, CON ANNESSI, FATTA A SALISBURGO IL 7 NOVEMBRE 1991 A.S. 1842 del 14 novembre 2003 A.C. 2381-B del 19 maggio 2004	456.565
RATIFICA ED ESECUZIONE DELL'ACCORDO TRA IL GOVERNO DELLA REPUBBLICA ITALIANA E IL GOVERNO DELLA REPUBBLICA DI TURCHIA SULLA COOPERAZIONE SCIENTIFICA E TECNICA, FATTO A ROMA IL 21 FEBBRAIO 2001 A.S. 2228 approvato il 20 aprile 2004 A.C. 4912 del 22 aprile 2004	258.720
RATIFICA ED ESECUZIONE DELL'ACCORDO SULLA CONSERVAZIONE DEI CETACEI DEL MAR NERO, DEL MEDITERRANEO E DELL'AREA ATLANTICA CONTIGUA, CON ANNESSI ED ATTO FINALE, FATTO A MONACO IL 24 NOVEMBRE 1996 A.S. 2478 approvato il 24 aprile 2004 A.C. 4914 del 22 aprile 2004	512.980
ADESIONE DELLA REPUBBLICA ITALIANA ALL'ACCORDO SULLA CONSERVAZIONE DEI PIPISTRELLI EUROPEI (EUROBATS), CON EMENDAMENTI, FATTO A LONDRA IL 4 DICEMBRE 1991, E SUA ESECUZIONE. A.S. 2477 approvato il 20 aprile 2004 A.C. 4913 del 22 aprile 2004	62.135
RATIFICA ED ESECUZIONE DEL MEMORANDUM D'INTESA TRA IL MINISTERO DELLA DIFESA DELLA REPUBBLICA ITALIANA ED IL DIPARTIMENTO DELLA DIFESA E DELLA SICUREZZA DELLA REPUBBLICA DI INDONESIA SULLA COOPERAZIONE NEI SETTORI DEGLI IMPIANTI, DELLA LOGISTICA E DELL'INDUSTRIA PER LA DIFESA, FATTO A JAKARTA IL 18 FEBBRAIO 1997 Legge n.322 del 29 dicembre 2004, G.U.n.15 del 20 gennaio 2005	24.450
RATIFICA ED ESECUZIONE DELL'ACCORDO QUADRO TRA IL GOVERNO DELLA REPUBBLICA ITALIANA ED IL GOVERNO DELLA REPUBBLICA DI UNGHERIA NEL CAMPO DELLA RICERCA SCIENTIFICA E DELLO SVILUPPO TECNOLOGICO, FATTO A ROMA IL 21 MAGGIO 2003 A.C. 5246 del 3 settembre 2004	272.925
RATIFICA ED ESECUZIONE DELL'ACCORDO ISTITUTIVO DEL NETWORK INTERNAZIONALE DI CENTRI PER L'ASTROFISICA RELATIVISTICA ICRANET IN PESCARA, CON ANNESSO STATUTO FATTO A ROMA IL 19 MARZO 2003 A.S. 2796 approvato il 16 giugno 2004 A.C. 5070 del 17 giugno 2004	1.550.330

RATIFICA ED ESECUZIONE DELL'ACCORDO DI COOPERAZIONE CULTURALE E SCIENTIFICA TRA IL GOVERNO DELLA REPUBBLICA ITALIANA ED IL GOVERNO DELLA ROMANIA, FATTO A BUCAREST IL 21 OTTOBRE 2003 A.S. 3170 del 22 ottobre 2004	547.780
RATIFICA ED ESECUZIONE DELL'ACCORDO TRA IL GOVERNO DELLA REPUBBLICA ITALIANA ED IL GOVERNO DELLA REPUBBLICA POPOLARE DI CINA PER LA COOPERAZIONE SCIENTIFICA E TECNOLOGICA, CON ALLEGATO, FATTO A PECHINO IL 9 GIUGNO 1998 A.S. 2962 del 14 maggio 2004	402.720
RATIFICA ED ESECUZIONE DEL MEMORANDUM DI INTESA TRA IL GOVERNO DELLA REPUBBLICA ITALIANA ED IL GOVERNO DELLO STATO DEL KWAIT NEL CAMPO DELLA DIFESA, FATTO A KWAIT L'11 DICEMBRE 2003 A.C. 5203 del 30 luglio 2004	16.585
RATIFICA ED ESECUZIONE DELL'ACCORDO TRA IL MINISTERO DELLA DIFESA DELLA REPUBBLICA ITALIANA E IL MINISTERO DELLA DIFESA DELLA REPUBBLICA POPOLARE CINESE NEL CAMPO DELLA TECNOLOGIA E DEGLI EQUIPAGGIAMENTI MILITARI, FATTO A ROMA IL 26 FEBBRAIO 1999 A.C. 4811 del 15 marzo 2004	42.700
RATIFICA ED ESECUZIONE DELL'ACCORDO TRA IL GOVERNO DELLA REPUBBLICA ITALIANA ED IL GOVERNO DELLA REPUBBLICA DELL'INDIA SULLA COOPERAZIONE NEL CAMPO DELLA DIFESA, FIRMATO A NEW DELHI IL 3 FEBBRAIO 2003 A.C. 5304 del 29 settembre 2004	18.230
RATIFICA ED ESECUZIONE DELL'ACCORDO TRA IL GOVERNO DELLA REPUBBLICA ITALIANA ED IL GOVERNO DELLA REPUBBLICA DI BELARUS SULLA REGOLAMENTAZIONE RECIPROCA DELL'AUTOTRASPORTO INTERNAZIONALE DI VIAGGIATORI E MERCI, FATTO A MINSK IL 3 GIUGNO 2003 A.S. 2927 approvato il 20 luglio 2004 A.C. 5172 del 15 settembre 2004	11.065
CONCESSIONE DI UN CONTRIBUTO VOLONTARIO SUL FONDO DELLE NAZIONI UNITE PER LE VITTIME DELLA TORTURA A.S. 3142 approvato il 7 ottobre 2004 A.C. 5424 presentato il 16 novembre 2004	120.000

INCREMENTO DEL CONTRIBUTO OBBLIGATORIO DELLO STATO ITALIANO SULLA CORTE PENALE INTERNAZIONALE CON SEDE A L'AIA A.C. 5084 del 24 giugno 2004	3.240.995
CONTRIBUTO STRAORDINARIO IN FAVORE DELLO STAFF COLLEGE, ORGANISMO DELLE NAZIONI UNITE, CON SEDE IN TORINO. Legge 30 dicembre 2004, n. 317	500.000
MINISTERO DELLA GIUSTIZIA	
DISPOSIZIONI PER L'ATTUAZIONE DELLA DECISIONE 2002/187/GAI DEL CONSIGLIO DELL'UNIONE EUROPEA DEL 28-2-2002, CHE ISTITUISCE L'EUROJUST PER RAFFORZARE LA LOTTA CONTRO LE FORME GRAVI DI CRIMINALITA' A.C. 4293-A approvato il 7 aprile 2004 A.S. 2894-A del 19 ottobre 2004	362.218
MINISTERO DELL'AMBIENTE E DELLA TUTELA DEL TERRITORIO	
RATIFICA ED ESECUZIONE DELLA CONVENZIONE DI STOCCOLMA SUGLI INQUINANTI ORGANICI E PESTICIDI FATTA A STOCCOLMA IL 22 MAGGIO 2003 A.S. 2909 del 21 aprile 2004	1.393.000
TOTALE	10.471.353

MINISTERO DELL'ECONOMIA E DELLE FINANZE
CAPITOLO 9001 : FONDO OCCORRENTE PER FAR FRONTE AD ONERI
DIPENDENTI DA PROVVEDIMENTI LEGISLATIVI IN CORSO
(EURO)

MINISTERO DELL'ECONOMIA E DELLE FINANZE

PARTECIPAZIONE FINANZIARIA DELL'ITALIA ALLA
 RICOSTRUZIONE DELLE RISORSE DI FONDI INTERNAZIONALI
 Decreto-legge 19 gennaio 2005, n.2, pubblicato sulla G.U. del 19.1.2005, n.14 356.711.150

ISTITUZIONE DEL MUSEO DELLA MODA ITALIANA
 A.C. 2291 approvato il 04 febbraio 2004
 A.S. 2735 del 5 febbraio 2004 3.000.000

INTERVENTI DELLO STATO NEL SISTEMA FIERISTICO NAZIONALE
 A.C. 2406 approvato il 20 novembre 2003
 A.S. 2596 del 20 novembre 2003 2.760.000

MINISTERO DELLE ATTIVITA' PRODUTTIVE

MISURE PER L'INTERNAZIONALIZZAZIONE DELLE IMPRESE,
 NONCHE' DELEGA AL GOVERNO PER IL RIORDINO DEGLI ENTI
 OPERANTI NEL MEDESIMO SETTORE
 A.C. 4360 approvato il 7 luglio 2004
 A.S. 3034 approvato il 18 novembre 2004 15.500.000

**MINISTERO DELL'ISTRUZIONE, DELL'UNIVERSITA'
 E DELLA RICERCA**

INTERVENTI A FAVORE DELL'UNIVERSITA' PONTINA, PER
 L'ESPANSIONE DELL'UNIVERSITA' DI MESSINA NELLA CITTA'
 DI BARCELLONA POZZO DI SAVIO E DI MILAZZO, PER
 L'ESPANSIONE DELL'UNIVERSITA' DI CASSINO NELLA CITTA'
 DI SORA E NELLA PROVINCIA DI FROSINONE
 A.S. 1019- B approvato il 9 ottobre 2002
 A.C. 3253 approvato il 17 luglio 2003 2.500.000

TOTALE 380.471.150

MINISTERO DELL'ECONOMIA E DELLE FINANZE

Unita' Previsionale di base 5.2.3.17 " Fondo progettazione opere pubbliche"

Capitolo 7719 : Fondo nazionale per il sostegno alla progettazione delle opere pubbliche degli enti locali. (22.2.2.) (1.8.1.1)

45.000.000.

Interventi in materia di programmazione dello sviluppo economico e sociale
A.S. 3018 approvato il 22 luglio 2004
A.C. 5181 del 23 luglio 2004

Unita' previsionale di base 5.2.3.18 " Province, comuni e Comunita' montane"

Capitolo 7720 : Fondo nazionale per la realizzazione di infrastrutture di interesse locale. (22.2.2) (1.8.1.1)

120.000.000

Interventi in materia di programmazione dello sviluppo economico e sociale
A.S. 3018 approvato il 22 luglio 2004
A.C. 5181 del 23 luglio 2004

Allegato tecnico per capitoli

CONTO CONSUNTIVO

PER L'ESERCIZIO FINANZIARIO 2004

MINISTERO DELL'ECONOMIA E DELLE FINANZE

LEGENDA:

INIZ. = PREVISIONI INIZIALI VARIAZ = VARIAZIONI P.DEF = PREVISIONI DEFINITIVE PAGATO = SOMME PAGATE
RIM.PG. = SOMME RIMASTE DA PAGARE EC/MSP = ECONOMIE/MAGG. SPESE RS31/12 = RESIDUI DI FINE ESERCIZIO
DMT = DECRETO MINISTRO DEL TESORO DMC = DECRETO MINISTRO COMPETENTE L.ASS. = LEGGE DI ASSESTAMENTO

SPESA - CONSUNTIVO PER CAPITOLI					
2004	MINISTERO DELL'ECONOMIA E DELLE FINANZE		1 - GABINETTO E UFFICI DI DIRETTA COLLABORAZIONE ALL'OPERA DEL MINISTRO		
UNITA' PREVISIONALE/CAPITOLO			RESIDUI	COMPETENZA	CASSA
NUMERO	DENOMINAZIONE				
	1 - GABINETTO E UFFICI DI DIRETTA COLLABORAZIONE ALL'OPERA DEL MINISTRO				
	1.1 TITOLO I - SPESE CORRENTI				
	1.1.1 - FUNZIONAMENTO				
1.1.1.1	Gabinetto e altri uffici di diretta collaborazione				
	Personale				
1001	STIPENDI ED ALTRI ASSEGNI FISSI AL MINISTRO E AI SOTTOSEGRETARI DI STATO AL NETTO DELL'IMPOSTA REGIONALE SULLE ATTIVITA' PRODUTTIVE E DEGLI ONERI SOCIALI A CARICO DELL'AMMINISTRAZIONE	INIZ. VARIAZ. P. DEF.		1.323.230,00	1.323.230,00
	(01.01.01)	PAGATO		819.112,30	819.112,30
	(SPESE OBBLIGATORIE)	RIM. PG.			
		TOTALE		819.112,30	819.112,30
		EC/MSP		504.117,70	504.117,70
		RS31/12			
1002	SPESE PER I VIAGGI DEL MINISTRO E DEI SOTTOSEGRETARI DI STATO	INIZ.	107.623,48	203.137,00	203.137,00
	(02.02.13)	VARIAZ.		-61.601,07	46.311,98
*	L'IMPORTO EC/MSP DI RESIDUI E' PERENDE AGLI EFFETTI AMMIN.	P. DEF.	107.623,48	141.535,93	249.448,98
		PAGATO	66.781,73	117.658,08	184.439,81
		RIM. PG.	11.732,46	23.875,27	
		TOTALE	78.514,19	141.533,35	184.439,81
		EC/MSP	29.109,29	2,58	65.009,17
		RS31/12	35.607,73		
1003	RETRIBUZIONI AGLI ADDETTI AL GABINETTO ED ALLE SEGRETERIE PARTICOLARI	INIZ.		1.146.325,00	1.146.325,00
	(01.01.01)	VARIAZ.		1.214.918,00	1.214.918,00
	(SPESE OBBLIGATORIE)	P. DEF.		2.361.243,00	2.361.243,00
*	PROVENIENZA :	PAGATO		2.770.814,20	2.770.814,20
	1064	RIM. PG.			
*	PER L'ECCEDEXENZA DI CUI AL CONTO COMPETENZA VERRA' PROPOSTA SANATORIA LEGISLATIVA	TOTALE		2.770.814,20	2.770.814,20
	PER L'ECCEDEXENZA DI CUI AL CONTO CASSA VERRA' PROPOSTA SANATORIA LEGISLATIVA	EC/MSP		+409.571,20	+409.571,20
		RS31/12			
VARIACIONI:					
CAPITOLO 1002: DMT 37267 2004 (CP CS 25.000,00)					
DMT 84340 2004 (CP -196.601,07 CS -88.688,02)					
DMT 108924 2004 (CP CS 600.000,00)					
DMC 265565 2004 (CP CS -490.000,00)					
CAPITOLO 1003: DMT 60988 2004 (CP CS 1.144.918,00)					
DMT 136095 2004 (CP CS 70.000,00)					

SPESA - CONSUNTIVO PER CAPITOLI					
2004		MINISTERO DELL'ECONOMIA E DELLE FINANZE		1 - GABINETTO E UFFICI DI DIRETTA COLLABORAZIONE ALL'OPERA DEL MINISTRO	
UNITA' PREVISIONALE/CAPITOLO		RESIDUI	COMPETENZA	CASSA	
NUMERO	DENOMINAZIONE				
1004	INDENNITA' ACCESSORIA DI DIRETTA COLLABORAZIONE (01.01.02)	INIZ.	783.623,99	2.506.019,00	2.506.019,00
		VARIAZ.	193.801,00	335.343,00	529.144,00
		P. DEF.	977.424,99	2.841.362,00	3.035.163,00
*	PROVENIENZA : 1065	PAGATO	180.955,26	2.480.041,12	2.660.996,38
*	DELL'IMPORTO EC/MSP DI RESIDUI SONO PERENTI AGLI EFFETTI AMMIN. E. 214616.51	RIM. PG.	388.052,22	361.320,88	
		TOTALE	569.007,48	2.841.362,00	2.660.996,38
		EC/MSP	408.417,51		374.166,62
		RS31/12	749.373,10		
1005	SPESE PER MISSIONI ALL'INTERNO, ALL'ESTERO E PER TRASFERIMENTI AGLI ADDETTI AL GABINETTO ED ALLE SEGRETERIE PARTICOLARI (02.02.13)	INIZ.	224.347,07	54.062,00	54.062,00
		VARIAZ.		271.322,42	336.011,32
		P. DEF.	224.347,07	325.384,42	390.073,32
*	PROVENIENZA : 1066	PAGATO	68.951,40	154.298,20	223.249,60
*	L'IMPORTO EC/MSP DI RESIDUI E' PERENTE AGLI EFFETTI AMMIN.	RIM. PG.	142.936,78	171.086,22	
		TOTALE	211.888,18	325.384,42	223.249,60
		EC/MSP	12.458,89		166.823,72
		RS31/12	314.023,00		
1007	ONERI SOCIALI A CARICO DELL'AMMINISTRAZIONE SULLE RETRIBUZIONI CORRISPOSTE AI DIPENDENTI (01.03.01) (SPESE OBBLIGATORIE)	INIZ.	275.853,00	4.853.085,00	4.853.085,00
		VARIAZ.	54.988,00	452.593,00	507.581,00
		P. DEF.	330.841,00	5.305.678,00	5.360.666,00
*	PROVENIENZA : 1067	PAGATO		3.508.480,29	3.508.480,29
*	DELL'IMPORTO EC/MSP DI RESIDUI SONO PERENTI AGLI EFFETTI AMMIN. E. 275500	RIM. PG.	353,00		
		TOTALE	353,00	3.508.480,29	3.508.480,29
		EC/MSP	330.488,00	1.797.197,71	1.852.185,71
		RS31/12	353,00		
1008	SOMME DOVUTE A TITOLO DI IMPOSTA REGIONALE SULLE ATTIVITA' PRODUTTIVE SULLE RETRIBUZIONI CORRISPOSTE AI DIPENDENTI (03.01.01) (SPESE OBBLIGATORIE)	INIZ.	140.082,00	1.494.633,00	1.494.633,00
		VARIAZ.	19.313,00	264.579,00	283.892,00
		P. DEF.	159.395,00	1.759.212,00	1.778.525,00
*	PROVENIENZA : 1068	PAGATO		1.104.137,01	1.104.137,01
		RIM. PG.	12.985,00		
		TOTALE	12.985,00	1.104.137,01	1.104.137,01
		EC/MSP	146.410,00	655.074,99	674.387,99
		RS31/12	12.985,00		
VARIAZIONI: CAPITOLO 1004: DMT 9442 2004 (RS CS 12.523,00) DMT 56618 2004 (RS CS 181.278,00) DMT 128455 2004 (CP CS 335.343,00) CAPITOLO 1005: DMT 37267 2004 (CP CS 98.000,00) DMT 84340 2004 (CP -26.677,58 CS -11.988,68) DMT 108924 2004 (CP CS 400.000,00) DMC 265565 2004 (CP -200.000,00 CS -150.000,00) CAPITOLO 1007: DMT 9442 2004 (RS CS 3.030,00) DMT 18470 2004 (RS CS 6.197,00) DMT 56618 2004 (RS CS 43.870,00) DMT 60988 2004 (CP CS 342.101,00) DMT 82232 2004 (RS CS 1.891,00) DMT 87663 2004 (CP CS 5.773,00) DMT 128455 2004 (CP CS 81.153,00) DMT 144525 2004 (CP CS 211,00) L.ASS. 278 2004 (CP CS 23.355,00) CAPITOLO 1008: DMT 9442 2004 (RS CS 1.064,00) DMT 18470 2004 (RS CS 2.176,00)					
					SEGUE

SPESA - CONSUNTIVO PER CAPITOLI				
2004	MINISTERO DELL'ECONOMIA E DELLE FINANZE		1 - GABINETTO E UFFICI DI DIRETTA COLLABORAZIONE ALL'OPERA DEL MINISTRO	
UNITA' PREVISIONALE/CAPITOLO		RESIDUI	COMPETENZA	CASSA
NUMERO	DENOMINAZIONE			
CONTINUA	DMT	56618 2004 (RS CS 15.409,00)		
	DMT	60988 2004 (CP CS 97.318,00)		
	DMT	82232 2004 (RS CS 664,00)		
	DMT	87663 2004 (CP CS 1.697,00)		
	DMT	128455 2004 (CP CS 28.504,00)		
	DMT	136095 2004 (CP CS 137.000,00)		
	DMT	144525 2004 (CP CS 60,00)		

SPESA - CONSUNTIVO PER CAPITOLI					
2004		MINISTERO DELL'ECONOMIA E DELLE FINANZE		1 - GABINETTO E UFFICI DI DIRETTA COLLABORAZIONE ALL'OPERA DEL MINISTRO	
UNITA' PREVISIONALE/CAPITOLO		RESIDUI	COMPETENZA	CASSA	
NUMERO	DENOMINAZIONE				
1009	QUOTA DEL FONDO UNICO DI AMMINISTRAZIONE DA UTILIZZARE PER L'EROGAZIONE DEGLI INCENTIVI AL PERSONALE PER LA REALIZZAZIONE DEGLI OBIETTIVI E PROGRAMMI DI INCREMENTO DELLA PRODUTTIVITA'		INIZ.		300.000,00
			VARIAZ.		-300.000,00
			P. DEF.		
	(01.01.02)		PAGATO		
	(SOPPRESSO)		RIM. PG.		
*	PROVENIENZA :		TOTALE		
	1069		EC/MSP		
			RS31/12		
1011	STIPENDI ED ALTRI ASSEGNI FISSI AL PERSONALE AL NETTO DELL'IMPOSTA REGIONALE SULLE ATTIVITA' PRODUTTIVE E DEGLI ONERI SOCIALI A CARICO DELL'AMMINISTRAZIONE		INIZ.	1.999,92	10.266.520,00
			VARIAZ.	33.421,00	98.831,00
			P. DEF.	35.420,92	10.365.351,00
	(01.01.01)		PAGATO		8.159.770,76
	(SPESE OBBLIGATORIE)		RIM. PG.		2.000,00
*	PROVENIENZA :		TOTALE		8.161.770,76
	1070		EC/MSP	35.420,92	2.203.580,24
*	DELL'IMPORTO EC/MSP DI RESIDUI SONO PERENTI AGLI EFFETTI AMMIN. E. 1999.92		RS31/12	2.000,00	2.239.001,24
1015	SOMMA OCCORRENTE PER LA CONCESSIONE DI BUONI PASTO AL PERSONALE		INIZ.	84.823,35	427.855,00
			VARIAZ.		
	(01.02.01)		P. DEF.	84.823,35	427.855,00
*	PROVENIENZA :		PAGATO	40.231,12	225.358,23
	1074		RIM. PG.	43.436,18	202.496,77
			TOTALE	83.667,30	427.855,00
			EC/MSP	1.156,05	162.265,65
			RS31/12	245.932,95	
1017	SPESE PER L'ATTUAZIONE DI CORSI PER IL PERSONALE - PARTECIPAZIONE ALLE SPESE PER CORSI INDETTI DA ENTI, ISTITUTI E AMMINISTRAZIONI VARIE		INIZ.	16.136,44	47.514,00
			VARIAZ.		-23.747,59
	(02.02.05)		P. DEF.	16.136,44	23.766,41
			PAGATO	11.216,83	19.765,12
			RIM. PG.	4.918,32	
			TOTALE	16.135,15	19.765,12
			EC/MSP	1,29	4.001,29
			RS31/12	4.918,32	4.002,58
VARIAZIONI: CAPITOLO 1009: L.ASS. 278 2004 (CS -300.000,00) CAPITOLO 1011: DMT 18470 2004 (RS CS 25.610,00) DMT 82232 2004 (RS CS 7.811,00) DMT 87663 2004 (CP CS 19.961,00) DMT 144525 2004 (CP CS 707,00) L.ASS. 278 2004 (CP CS 78.163,00) CAPITOLO 1017: DMT 84340 2004 (CP -27.747,59 CS -16.529,47) DMC 265565 2004 (CP CS 4.000,00)					

SPESA - CONSUNTIVO PER CAPITOLI					
2004	MINISTERO DELL'ECONOMIA E DELLE FINANZE		1 - GABINETTO E UFFICI DI DIRETTA COLLABORAZIONE ALL'OPERA DEL MINISTRO		
UNITA' PREVISIONALE/CAPITOLO		RESIDUI	COMPETENZA	CASSA	
NUMERO	DENOMINAZIONE				
1018	PROVVIDENZE A FAVORE DEL PERSONALE IN SERVIZIO, DI QUELLO CESSATO DAL SERVIZIO E DELLE LORO FAMIGLIE (01.04.01)	INIZ. VARIAZ. P. DEF. PAGATO RIM. PG. TOTALE EC/MSP RS31/12		10.329,00 10.329,00 10.329,00 10.329,00	10.329,00 10.329,00 10.329,00 10.329,00
1019	EQUO INDENNIZZO AL PERSONALE CIVILE PER LA PERDITA DELL'INTEGRITA' FISICA SUBITA PER INFERMITA' CONTRATTA PER CAUSA DI SERVIZIO (01.04.01)	INIZ. VARIAZ. P. DEF. PAGATO RIM. PG. TOTALE EC/MSP RS31/12		1.033,00 1.033,00 1.033,00 1.033,00	1.033,00 1.033,00 1.033,00 1.033,00
*	PROVENIENZA : 1075				
1020	SPESE PER ACCERTAMENTI SANITARI, CURE, RICOVERI E PROTESI (02.02.06) (SPESE OBBLIGATORIE)	INIZ. VARIAZ. P. DEF. PAGATO RIM. PG. TOTALE EC/MSP RS31/12	4.528,16 4.528,16 4.528,16 4.528,16 9.000,00 4.528,16 9.000,00	35.000,00 35.000,00 23.927,86 9.000,00 32.927,86 2.072,14	35.000,00 35.000,00 28.456,02 28.456,02 6.543,98
1022	SPESE PER INTERESSI O RIVALUTAZIONE MONETARIA PER RITARDATO PAGAMENTO DELLE RETRIBUZIONI, PENSIONI E PROVVIDENZE DI NATURA ASSISTENZIALE A FAVORE DEI CREDITORI DELL'AMMINISTRAZIONE. (09.01.04) (SPESE OBBLIGATORIE) (PER MEMORIA)	INIZ. VARIAZ. P. DEF. PAGATO RIM. PG. TOTALE EC/MSP RS31/12			
*	PROVENIENZA : 1076				
VARIAZIONI: CAPITOLO 1020: DMT 5068 2004 (CP CS 35.000,00)					

SPESA - CONSUNTIVO PER CAPITOLI						
2004		MINISTERO DELL'ECONOMIA E DELLE FINANZE		1 - GABINETTO E UFFICI DI DIRETTA COLLABORAZIONE ALL'OPERA DEL MINISTRO		
UNITA' PREVISIONALE/CAPITOLO		RESIDUI	COMPETENZA	CASSA		
NUMERO	DENOMINAZIONE					
	Beni e servizi					
1031	FUNZIONAMENTO E MANUTENZIONE DELLA BIBLIOTECA - ACQUISTO DI RIVISTE, GIORNALI ED ALTRE PUBBLICAZIONI		INIZ.	52.338,86	39.528,00	39.528,00
	(02.01.02)		VARIAZ.		50.941,72	80.863,15
	* PROVENIENZA :		P. DEF.	52.338,86	90.469,72	120.391,15
	1100		PAGATO	18.686,00	84.115,25	102.801,25
			RIM. PG.	14.962,65	6.354,47	
			TOTALE	33.648,65	90.469,72	102.801,25
			EC/MSP	18.690,21		17.589,90
			RS31/12	21.317,12		
1032	SPESE DI RAPPRESENTANZA		INIZ.	48.140,08	18.423,00	18.423,00
	(02.02.07)		VARIAZ.		40.755,69	71.475,40
	* PROVENIENZA :		P. DEF.	48.140,08	59.178,69	89.898,40
	1107		PAGATO	13.279,80	36.573,33	49.853,13
			RIM. PG.	18.819,57	22.605,36	
			TOTALE	32.099,37	59.178,69	49.853,13
			EC/MSP	16.040,71		40.045,27
			RS31/12	41.424,93		
1033	SPESE PER L'ATTIVITA' DI COORDINAMENTO E DI INDIRIZZO STRATEGICO PER PROGRAMMARE IL PASSAGGIO ALLA MONETA UNICA EUROPEA (EURO) NONCHE' SPESE PER IL FUNZIONAMENTO - COMPRESI I GETTONI DI PRESENZA AI COMPONENTI E LE INDENNITA' DI MISSIONE ED IL RIMBORSO SPESE DI TRASPORTO AI MEMBRI ESTRANEI ALL'AMMINISTRAZIONE DEL TESORO - DEL RELATIVO COMITATO		INIZ.	4.052,78		
	(02.02.08)		VARIAZ.			
	(NUOVA ISTITUZIONE)		P. DEF.	4.052,78		
			PAGATO			
			RIM. PG.			
			TOTALE			
			EC/MSP	4.052,78		
			RS31/12			
1034	SPESE E COMPENSI PER CONSULENZE, SPECIALI INCARICHI, STUDI, INDAGINI, RICERCHE, RILEVAZIONI, DOCUMENTAZIONI, INFORMAZIONI, PUBBLICAZIONI, STAMPA		INIZ.	151.392,09	678.658,00	678.658,00
	(02.02.10)		VARIAZ.		-678.658,00	-333.628,27
	* PROVENIENZA :		P. DEF.	151.392,09		345.029,73
	1105		PAGATO			
			RIM. PG.			
			TOTALE			
			EC/MSP	151.392,09		345.029,73
			RS31/12			
VARIAZIONI:						
CAPITOLO 1031: DMT 37267 2004 (CP CS 60.000,00)						
DMT 84340 2004 (CP -47.058,28 CS -17.136,85)						
DMC 265565 2004 (CP CS 38.000,00)						
CAPITOLO 1032: DMT 37267 2004 (CP CS 48.000,00)						
DMT 84340 2004 (CP -42.244,31 CS -11.524,6)						
DMT 108924 2004 (CP CS 300.000,00)						
DMC 265565 2004 (CP CS -265.000,00)						
CAPITOLO 1034: DMT 84340 2004 (CP -678.658,00 CS -333.628,27)						

SPESA - CONSUNTIVO PER CAPITOLI					
2004		MINISTERO DELL'ECONOMIA E DELLE FINANZE		1 - GABINETTO E UFFICI DI DIRETTA COLLABORAZIONE ALL'OPERA DEL MINISTRO	
UNITA' PREVISIONALE/CAPITOLO			RESIDUI	COMPETENZA	CASSA
NUMERO	DENOMINAZIONE				
1036	SPESE PER IL FUNZIONAMENTO - COMPRESI I GETTONI DI PRESENZA, I COMPENSI AI COMPONENTI E LE INDENNITA' DI MISSIONE ED IL RIMBORSO SPESE DI TRASPORTO AI MEMBRI ESTRANEI ALL'AMMINISTRAZIONE DEL TESORO - DI CONSIGLI, COMITATI E COMMISSIONI.	INIZ.	42.340,13	52.980,00	52.980,00
		VARIAZ.		-51.980,00	-25.312,78
		P. DEF.	42.340,13	1.000,00	27.667,22
		PAGATO	1.420,03		1.420,03
	(02.02.08)	RIM. PG.	39.970,33		
	* PROVENIENZA :	TOTALE	41.390,36		1.420,03
	1111	EC/MSP	949,77	1.000,00	26.247,19
		RS31/12	39.970,33		
1037	SPESE POSTALI E TELEGRAFICHE	INIZ.	150.376,77	142.201,00	142.201,00
	(02.02.04)	VARIAZ.		-81.204,77	89.670,70
	* PROVENIENZA :	P. DEF.	150.376,77	60.996,23	231.871,70
	1112	PAGATO	39.016,36	12.333,97	51.350,33
		RIM. PG.	74.977,31	48.662,26	
		TOTALE	113.993,67	60.996,23	51.350,33
		EC/MSP	36.383,10		180.521,37
		RS31/12	123.639,57		
1039	SPESE PER ACQUISTO, NOLEGGIO E TRASPORTO DI MEZZI TECNICI, ARREDI, ATTREZZATURE E APPARECCHIATURE PER UFFICI; FORNITURA DI MATERIALI DI CONSUMO E PRESTAZIONI DI SERVIZI, COMPRESI QUELLI INERENTI ALL'AUTOMAZIONE DELLE PROCEDURE.	INIZ.		8.505,00	8.505,00
	(02.02.01)	VARIAZ.		-8.505,00	-4.181,05
		P. DEF.			4.323,95
		PAGATO			
		RIM. PG.			
		TOTALE			
		EC/MSP			4.323,95
		RS31/12			
1040	MANUTENZIONE, NOLEGGIO ED ESERCIZIO DI MEZZI DI TRASPORTO	INIZ.	67.662,95	90.639,00	90.639,00
	(02.02.01)	VARIAZ.		202.533,64	198.946,70
	* PROVENIENZA :	P. DEF.	67.662,95	293.172,64	289.585,70
	1101	PAGATO	31.677,32	201.304,85	232.982,17
		RIM. PG.	29.186,25	91.867,79	
		TOTALE	60.863,57	293.172,64	232.982,17
		EC/MSP	6.799,38	+0,00	56.603,53
		RS31/12	121.054,04		
VARIAZIONI: CAPITOLO 1036: DMT 84340 2004 (CP -51.980,00 CS -25.312,78) CAPITOLO 1037: DMT 84340 2004 (CP -81.204,77 CS -61.429,79) DMT 89253 2004 (CS 93.793,00) DMC 90979 2004 (CS 57.307,49) CAPITOLO 1039: DMT 84340 2004 (CP -8.505,00 CS -4.181,05) CAPITOLO 1040: DMT 37267 2004 (CP CS 207.000,00) DMT 84340 2004 (CP -89.466,36 CS -69.892,73) DMC 24483 2004 (CS 26.839,43) DMC 265565 2004 (CP 85.000,00 CS 35.000,00)					

SPESA - CONSUNTIVO PER CAPITOLI					
2004	MINISTERO DELL'ECONOMIA E DELLE FINANZE		1 - GABINETTO E UFFICI DI DIRETTA COLLABORAZIONE ALL'OPERA DEL MINISTRO		
UNITA' PREVISIONALE/CAPITOLO		RESIDUI	COMPETENZA	CASSA	
NUMERO	DENOMINAZIONE				
1041	MANUTENZIONE, RIPARAZIONE ED ADATTAMENTO DI LOCALI E DEI RELATIVI IMPIANTI (02.02.02)	INIZ.	352.127,72	122.851,00	122.851,00
		VARIAZ.		8.574,50	159.707,43
*	PROVENIENZA : 1114	P. DEF.	352.127,72	131.425,50	282.558,43
*	L'IMPORTO EC/MSP DI RESIDUI E' PERENTE AGLI EFFETTI AMMIN.	PAGATO	248.306,39	31.425,50	279.731,89
		RIM. PG.	103.669,34	100.000,00	
		TOTALE	351.975,73	131.425,50	279.731,89
		EC/MSP	151,99		2.826,54
		RS31/12	203.669,34		
1042	SPESE PER IL RILASCIO DI DOCUMENTI MEDIANTE APPARECCHI DI RIPRODUZIONE (02.01.01) (SPESE OBBLIGATORIE) (PER MEMORIA)	INIZ.			
		VARIAZ.			
		P. DEF.			
		PAGATO			
		RIM. PG.			
		TOTALE			
		EC/MSP			
		RS31/12			
1043	SPESE INERENTI ALLA FORNITURA DELLE UNIFORMI AL PERSONALE AUSILIARIO (01.02.03)	INIZ.	175,20	4.700,00	4.700,00
		VARIAZ.			
		P. DEF.	175,20	4.700,00	4.700,00
		PAGATO			
		RIM. PG.		4.700,00	
		TOTALE		4.700,00	
		EC/MSP	175,20		4.700,00
		RS31/12	4.700,00		
1044	SPESE PER ACQUISTO DI CANCELLERIA, DI STAMPATI SPECIALI E QUANTO ALTRO POSSA OCCORRERE PER IL FUNZIONAMENTO DEGLI UFFICI - NOLEGGIO E TRASPORTO MOBILI, MACCHINE E IMPIANTI (02.01.01)	INIZ.	253.739,82	556.308,00	556.308,00
		VARIAZ.		215.004,94	365.193,69
		P. DEF.	253.739,82	771.312,94	921.501,69
		PAGATO	191.491,81	367.564,27	559.056,08
*	PROVENIENZA : 1117	RIM. PG.	4.034,17	403.698,34	
*	DELL'IMPORTO EC/MSP DI RESIDUI SONO PERENTI AGLI EFFETTI AMMIN. E. 51920.57	TOTALE	195.525,98	771.262,61	559.056,08
		EC/MSP	58.213,84	50,33	362.445,61
		RS31/12	407.732,51		

VARIAZIONI:
 CAPITOLO 1041: DMT 37267 2004 (CP CS 20.000,00)
 DMT 51723 2004 (CS 109.646,00)
 DMT 84340 2004 (CP -11.425,5 CS -69.938,57)
 DMC 24484 2004 (CS 100.000,00)
 CAPITOLO 1044: DMT 57386 2004 (CS 177.087,00)
 DMT 84340 2004 (CP -214.995,06 CS -241.893,31)
 DMC 265565 2004 (CP CS 430.000,00)

SPESA - CONSUNTIVO PER CAPITOLI					
2004	MINISTERO DELL'ECONOMIA E DELLE FINANZE		1 - GABINETTO E UFFICI DI DIRETTA COLLABORAZIONE ALL'OPERA DEL MINISTRO		
UNITA' PREVISIONALE/CAPITOLO			RESIDUI	COMPETENZA	CASSA
NUMERO	DENOMINAZIONE				
1045	SPESA PER IL PAGAMENTO DEI CANONI ACQUA, LUCE, ENERGIA ELETTRICA, GAS E TELEFONI, CONVERSAZIONI TELEFONICHE NONCHE'PER LA PULIZIA, IL RISCALDAMENTO ED IL CONDIZIONAMENTO D'ARIA DEI LOCALI	INIZ.	948.248,03	730.330,00	730.330,00
		VARIAZ.		-553.634,75	-173.826,74
		P. DEF.	948.248,03	176.695,25	556.503,26
	(02.02.03)	PAGATO	234.792,28	143.833,03	378.625,31
*	PROVENIENZA :	RIM. PG.	286.983,63	32.862,22	
	1118	TOTALE	521.775,91	176.695,25	378.625,31
*	L'IMPORTO EC/MSP DI RESIDUI E' PERENTE AGLI EFFETTI AMMIN.	EC/MSP	426.472,12		177.877,95
		RS31/12	319.845,85		
1046	SPESA PER LA REALIZZAZIONE DI PROGETTI RIGUARDANTI LA COMPETENZA DEL SERVIZIO DI CONTROLLO INTERNO	INIZ.	9.053,94		
	(02.02.14)	VARIAZ.		51.996,00	60.996,00
	(NUOVA ISTITUZIONE)	P. DEF.	9.053,94	51.996,00	60.996,00
		PAGATO	7.500,00		7.500,00
		RIM. PG.		51.996,00	
		TOTALE	7.500,00	51.996,00	7.500,00
		EC/MSP	1.553,94		53.496,00
		RS31/12	51.996,00		
1047	SPESA PER LITI, ARBITRAGGI, RISARCIMENTI ED ACCESSORI. RIMBORSO DELLE SPESE DI PATROCINIO LEGALE	INIZ.			
	(12.02.03)	VARIAZ.			
	(SPESE OBBLIGATORIE)	P. DEF.			
	(PER MEMORIA)	PAGATO			
*	PROVENIENZA :	RIM. PG.			
	1103	TOTALE			
		EC/MSP			
		RS31/12			
1048	SPESA PER L'ORGANIZZAZIONE E LA PARTECIPAZIONE A CONVEGNI, CONGRESSI, MOSTRE ED ALTRE MANIFESTAZIONI	INIZ.	31.897,74	32.886,00	32.886,00
	(02.02.07)	VARIAZ.		-32.422,00	-16.068,34
		P. DEF.	31.897,74	464,00	16.817,66
*	PROVENIENZA :	PAGATO		464,00	464,00
	1104	RIM. PG.	31.786,00		
*	L'IMPORTO EC/MSP DI RESIDUI E' PERENTE AGLI EFFETTI AMMIN.	TOTALE	31.786,00	464,00	464,00
		EC/MSP	111,74		16.353,66
		RS31/12	31.786,00		
VARIAZIONI: CAPITOLO 1045: DMT 84340 2004 (CP -553.634,75 CS -306.744,74) DMT 89253 2004 (CS 132.918,00) DMT 108924 2004 (CP CS 1.000.000,00) DMC 265565 2004 (CP CS -1.000.000,00) CAPITOLO 1046: DMT 41804 2004 (CS 9.000,00) DMT 65626 2004 (CP CS 51.996,00) CAPITOLO 1048: DMT 84340 2004 (CP -32.422,00 CS -16.068,34)					

SPESA - CONSUNTIVO PER CAPITOLI					
2004	MINISTERO DELL'ECONOMIA E DELLE FINANZE		1 - GABINETTO E UFFICI DI DIRETTA COLLABORAZIONE ALL'OPERA DEL MINISTRO		
UNITA' PREVISIONALE/CAPITOLO		RESIDUI	COMPETENZA	CASSA	
NUMERO	DENOMINAZIONE				
	Informatica di servizio				
1060	SPESE PER LA GESTIONE ED IL FUNZIONAMENTO DEL SISTEMA INFORMATIVO (02.02.01)	INIZ.	2.520.335,19	1.188.148,00	1.188.148,00
		VARIAZ.		-656.234,51	1.210.884,81
		P. DEF.	2.520.335,19	531.913,49	2.399.032,81
*	PROVENIENZA : 1130 1220	PAGATO	1.699.608,35	9.273,03	1.708.881,38
*	L'IMPORTO EC/MSP DI RESIDUI E' PERENTE AGLI EFFETTI AMMIN.	RIM. PG.	344.839,89	522.640,46	
		TOTALE	2.044.448,24	531.913,49	1.708.881,38
		EC/MSP	475.886,95		690.151,43
		RS31/12	867.480,35		
1.1.1.2	Gabinetto e altri uffici - Finanze				
	Beni e servizi				
1114	MANUTENZIONE, RIPARAZIONE ED ADATTAMENTO DI LOCALI E DEI RELATIVI IMPIANTI DEGLI UFFICI CENTRALI E PERIFERICI DELL'AMMINISTRAZIONE FINANZIARIA. (02.02.02) (NUOVA ISTITUZIONE)	INIZ.	1.541,86		
		VARIAZ.			
		P. DEF.	1.541,86		
		PAGATO			
		RIM. PG.	1.541,86		
		TOTALE	1.541,86		
		EC/MSP			
		RS31/12	1.541,86		
1.1.1.3	Servizio consultivo ed ispettivo tributario				
	Personale				
1140	SPESE PER IL FUNZIONAMENTO DEL SERVIZIO CENTRALE CONSULTIVO ED ISPETTIVO TRIBUTARIO (02.02.14)	INIZ.	1.809.871,88	8.500.000,00	8.500.000,00
		VARIAZ.		-908.834,00	-809.039,00
		P. DEF.	1.809.871,88	7.591.166,00	7.690.961,00
*	L'IMPORTO EC/MSP DI RESIDUI E' PERENTE AGLI EFFETTI AMMIN.	PAGATO	1.363.473,03	6.305.712,22	7.669.185,25
		RIM. PG.	40.150,64	1.285.453,78	
		TOTALE	1.403.623,67	7.591.166,00	7.669.185,25
		EC/MSP	406.248,21		21.775,75
		RS31/12	1.325.604,42		
VARIAZIONI:					
CAPITOLO 1060: DMT 8348 2004 (CP CS -350.000,00)					
DMT 70534 2004 (CS 1.303.044,00)					
DMT 84340 2004 (CP -816.234,51 CS -263.716,19)					
DMT 136894 2004 (CS 11.557,00)					
DMT 138341 2004 (CP CS -888.000,00)					
DMC 265565 2004 (CP CS 1.398.000,00)					
CAPITOLO 1140: DMT 59983 2004 (CP CS -88.799,00)					
DMT 63206 2004 (CP CS -543.240,00)					
DMC 4737 2004 (CP -276.795,00)					
L.ASS. 278 2004 (CS -177.000,00)					

SPESA - CONSUNTIVO PER CAPITOLI					
2004	MINISTERO DELL'ECONOMIA E DELLE FINANZE		1 - GABINETTO E UFFICI DI DIRETTA COLLABORAZIONE ALL'OPERA DEL MINISTRO		
UNITA' PREVISIONALE/CAPITOLO		RESIDUI	COMPETENZA	CASSA	
NUMERO	DENOMINAZIONE				
1141	STIPENDI ED ALTRI ASSEGNI FISSI AL PERSONALE AL NETTO DELL'IMPOSTA REGIONALE SULLE ATTIVITA' PRODUTTIVE E DEGLI ONERI SOCIALI A CARICO DELL'AMMINISTRAZIONE. (01.01.01) (SPESE OBBLIGATORIE)	INIZ. VARIAZ. P. DEF. PAGATO RIM. PG. TOTALE EC/MSP RS31/12		3.324.433,00 3.324.433,00 2.844.107,51 2.157,85 2.846.265,36 478.167,64 2.157,85	3.324.433,00 3.324.433,00 2.844.107,51 2.844.107,51 480.325,49
1142	SOMMA OCCORRENTE PER LA CONCESSIONE DI BUONI PASTO AL PERSONALE. (01.02.01) * L'IMPORTO EC/MSP DI RESIDUI E' PERENTE AGLI EFFETTI AMMIN.	INIZ. VARIAZ. P. DEF. PAGATO RIM. PG. TOTALE EC/MSP RS31/12	143.135,05 143.135,05	143.575,00 143.575,00 57.185,53 13.085,68 70.271,21 73.303,79 13.085,68	143.575,00 143.575,00 57.185,53 57.185,53 86.389,47
1145	ONERI SOCIALI A CARICO DELL'AMMINISTRAZIONE SULLE RETRIBUZIONI CORRISPOSTE AI DIPENDENTI. (01.03.01) (SPESE OBBLIGATORIE)	INIZ. VARIAZ. P. DEF. PAGATO RIM. PG. TOTALE EC/MSP RS31/12	3.865,15 3.865,15	955.445,00 8.470,00 963.915,00 907.852,15 8.470,00 916.322,15 47.592,85 12.335,15	955.445,00 12.335,15 967.780,15 907.852,15 907.852,15 907.852,15 59.928,00
1146	SOMME DOVUTE A TITOLO DI IMPOSTA REGIONALE SULLE ATTIVITA' PRODUTTIVE SULLE RETRIBUZIONI CORRISPOSTE AI DIPENDENTI. (03.01.01) (SPESE OBBLIGATORIE)	INIZ. VARIAZ. P. DEF. PAGATO RIM. PG. TOTALE EC/MSP RS31/12	1.317,64 1.317,64	278.370,00 2.975,00 281.345,00 257.848,46 2.975,00 260.823,46 20.521,54 4.292,64	278.370,00 4.292,64 282.662,64 257.848,46 257.848,46 257.848,46 24.814,18

VARIAZIONI:

CAPITOLO 1145: DMT 57349 2004 (CP CS 8.470,00)
L.ASS. 278 2004 (CS 3.865,15)
CAPITOLO 1146: DMT 57349 2004 (CP CS 2.975,00)
L.ASS. 278 2004 (CS 1.317,64)

SPESA - CONSUNTIVO PER CAPITOLI					
2004	MINISTERO DELL'ECONOMIA E DELLE FINANZE		1 - GABINETTO E UFFICI DI DIRETTA COLLABORAZIONE ALL'OPERA DEL MINISTRO		
UNITA' PREVISIONALE/CAPITOLO		RESIDUI	COMPETENZA	CASSA	
NUMERO	DENOMINAZIONE				
1147	COMPENSI PER LAVORO STRAORDINARIO AL PERSONALE (01.01.02) (NUOVA ISTITUZIONE)	INIZ.	9.619,64		
		VARIAZ.		35.000,00	44.619,00
		P. DEF.	9.619,64	35.000,00	44.619,00
		PAGATO	4.757,36	28.529,36	33.286,72
		RIM. PG.	4.862,28	6.470,64	
		TOTALE	9.619,64	35.000,00	33.286,72
		EC/MSP			11.332,28
		RS31/12	11.332,92		
1148	EQUO INDEMNIZZO AL PERSONALE CIVILE PER LA PERDITA DELL'INTEGRITA' FISICA SUBITA PER INFERMITA' CONTRATTA PER CAUSA DI SERVIZIO (01.04.01) (SPESE OBBLIGATORIE) (PER MEMORIA)	INIZ.			
		VARIAZ.			
		P. DEF.			
		PAGATO			
		RIM. PG.			
		TOTALE			
		EC/MSP			
		RS31/12			
	Beni e servizi				
1156	MANUTENZIONE, RIPARAZIONE ED ADATTAMENTO DI LOCALI E DEI RELATIVI IMPIANTI (02.02.02)	INIZ.	5.038,10	6.885,00	6.885,00
		VARIAZ.		-2.935,27	-1.339,67
		P. DEF.	5.038,10	3.949,73	5.545,33
		PAGATO	5.038,10	507,23	5.545,33
		RIM. PG.			
		TOTALE	5.038,10	507,23	5.545,33
		EC/MSP		3.442,50	
		RS31/12			
1157	SPESE POSTALI E TELEGRAFICHE (02.02.04)	INIZ.	1.106,31	4.455,00	4.455,00
		VARIAZ.		-4.455,00	-4.455,00
*	L'IMPORTO EC/MSP DI RESIDUI E' PERENTE AGLI EFFETTI AMMIN.	P. DEF.	1.106,31		
		PAGATO			
		RIM. PG.			
		TOTALE			
		EC/MSP	1.106,31		
		RS31/12			
VARIAZIONI: CAPITOLO 1147: DMT 25150 2004 (CS 11.447,00) DMT 57349 2004 (CP CS 35.000,00) L.ASS. 278 2004 (CS -1.828,00) CAPITOLO 1156: DMT 84340 2004 (CP -2.935,27 CS -1.339,67) CAPITOLO 1157: DMT 84340 2004 (CP CS -4.455,00)					

SPESA - CONSUNTIVO PER CAPITOLI					
2004	MINISTERO DELL'ECONOMIA E DELLE FINANZE		1 - GABINETTO E UFFICI DI DIRETTA COLLABORAZIONE ALL'OPERA DEL MINISTRO		
UNITA' PREVISIONALE/CAPITOLO		RESIDUI	COMPETENZA	CASSA	
NUMERO	DENOMINAZIONE				
1158	FITTO DI LOCALI ED ONERI ACCESSORI (02.02.01) (NUOVA ISTITUZIONE)	INIZ. VARIAZ. P. DEF. PAGATO RIM. PG. TOTALE EC/MSP RS31/12		2.300.630,00 2.300.630,00 837.090,81 1.462.378,52 2.299.469,33 1.160,67 1.462.378,52	2.300.630,00 2.300.630,00 837.090,81 837.090,81 837.090,81 1.463.539,19
	Informatica di servizio				
1160	SPESA PER LA GESTIONE E IL FUNZIONAMENTO DEL SISTEMA INFORMATICO (02.02.01) * L'IMPORTO EC/MSP DI RESIDUI E' PERENTE AGLI EFFETTI AMMIN.	INIZ. VARIAZ. P. DEF. PAGATO RIM. PG. TOTALE EC/MSP RS31/12	811.042,37 -473.205,00 811.042,37 588.866,46 68.936,05 657.802,51 153.239,86 345.730,45	750.000,00 -473.205,00 276.795,00 276.794,40 276.794,40 0,60	750.000,00 -161.133,54 588.866,46 588.866,46 588.866,46
1.1.1.4	Servizio controllo interno Personale				
1182	INDENNITA' E RIMBORSO SPESE DI TRASPORTO PER MISSIONI NEL TERRITORIO NAZIONALE (02.02.13) (NUOVA ISTITUZIONE) * L'IMPORTO EC/MSP DI RESIDUI E' PERENTE AGLI EFFETTI AMMIN.	INIZ. VARIAZ. P. DEF. PAGATO RIM. PG. TOTALE EC/MSP RS31/12	1.562,16 1.562,16 1.562,16 1.562,16		
VARIAZIONI: CAPITOLO 1158: DMT 5070 2004 (CP CS 2.285.630,00) L.ASS. 278 2004 (CP CS 15.000,00) CAPITOLO 1160: DMT 84340 2004 (CP -750.000,00 CS -161.133,54) DMC 4737 2004 (CP 276.795,00)					

SPESA - CONSUNTIVO PER CAPITOLI					
2004	MINISTERO DELL'ECONOMIA E DELLE FINANZE			1 - GABINETTO E UFFICI DI DIRETTA COLLABORAZIONE ALL'OPERA DEL MINISTRO	
UNITA' PREVISIONALE/CAPITOLO			RESIDUI	COMPETENZA	CASSA
NUMERO	DENOMINAZIONE				
1183	INDENNITA' ACCESSORIA DI DIRETTA COLLABORAZIONE (01.01.02) (NUOVA ISTITUZIONE)	INIZ.	65.609,96		
		VARIAZ.			
		P. DEF.	65.609,96		
*	L'IMPORTO EC/MSP DI RESIDUI E' PERENTE AGLI EFFETTI AMMIN.	PAGATO			
		RIM. PG.			
		TOTALE			
		EC/MSP	65.609,96		
		RS31/12			
1185	SOMMA OCCORRENTE PER LA CONCESSIONE DI BUONI PASTO AL PERSONALE (01.02.01) (NUOVA ISTITUZIONE)	INIZ.	43.019,05		
		VARIAZ.			
		P. DEF.	43.019,05		
*	L'IMPORTO EC/MSP DI RESIDUI E' PERENTE AGLI EFFETTI AMMIN.	PAGATO			
		RIM. PG.			
		TOTALE			
		EC/MSP	43.019,05		
		RS31/12			
1187	ONERI SOCIALI A CARICO DELL'AMMINISTRAZIONE SULLE RETRIBUZIONI CORRISPOSTE AI DIPENDENTI. (01.03.01) (SPESE OBBLIGATORIE) (NUOVA ISTITUZIONE)	INIZ.	35.131,00		
		VARIAZ.			
		P. DEF.	35.131,00		
*	L'IMPORTO EC/MSP DI RESIDUI E' PERENTE AGLI EFFETTI AMMIN.	PAGATO			
		RIM. PG.			
		TOTALE			
		EC/MSP	35.131,00		
		RS31/12			
1188	SOMME DOVUTE A TITOLO DI IMPOSTA REGIONALE SULLE ATTIVITA' PRODUTTIVE SULLE RETRIBUZIONI CORRISPOSTE AI DIPENDENTI. (03.01.01) (SPESE OBBLIGATORIE) (NUOVA ISTITUZIONE)	INIZ.	12.339,00		
		VARIAZ.			
		P. DEF.	12.339,00		
*	L'IMPORTO EC/MSP DI RESIDUI E' PERENTE AGLI EFFETTI AMMIN.	PAGATO			
		RIM. PG.			
		TOTALE			
		EC/MSP	12.339,00		
		RS31/12			
	Beni e servizi				
1204	SPESE POSTALI E TELEGRAFICHE (02.02.04) (NUOVA ISTITUZIONE)	INIZ.	546,14		
		VARIAZ.			
		P. DEF.	546,14		
*	L'IMPORTO EC/MSP DI RESIDUI E' PERENTE AGLI EFFETTI AMMIN.	PAGATO			
		RIM. PG.			
		TOTALE			
		EC/MSP	546,14		
		RS31/12			

SPESA - CONSUNTIVO PER CAPITOLI					
2004	MINISTERO DELL'ECONOMIA E DELLE FINANZE		1 - GABINETTO E UFFICI DI DIRETTA COLLABORAZIONE ALL'OPERA DEL MINISTRO		
UNITA' PREVISIONALE/CAPITOLO		RESIDUI	COMPETENZA	CASSA	
NUMERO	DENOMINAZIONE				
1205	MANUTENZIONE, NOLEGGIO ED ESERCIZIO DI MEZZI DI TRASPORTO (02.02.01) (NUOVA ISTITUZIONE)	INIZ.	6.953,00		
		VARIAZ.			
		P. DEF.	6.953,00		
*	L'IMPORTO EC/MSP DI RESIDUI E' PERENTE AGLI EFFETTI AMMIN.	PAGATO			
		RIM. PG.	90,00		
		TOTALE	90,00		
		EC/MSP	6.863,00		
		RS31/12	90,00		
1206	FUNZIONAMENTO E MANUTENZIONE DELLA BIBLIOTECA - ACQUISTO DI RIVISTE, GIORNALI ED ALTRE PUBBLICAZIONI (02.01.02) (NUOVA ISTITUZIONE)	INIZ.	1.386,65		
		VARIAZ.			
		P. DEF.	1.386,65		
*	L'IMPORTO EC/MSP DI RESIDUI E' PERENTE AGLI EFFETTI AMMIN.	PAGATO			
		RIM. PG.	434,68		
		TOTALE	434,68		
		EC/MSP	951,97		
		RS31/12	434,68		
1208	ACQUISTO CANCELLERIA E STAMPATI SPECIALI; NOLEGGIO MOBILI, MACCHINE E IMPIANTI. MINUTE SPESE D'UFFICIO (02.02.01) (NUOVA ISTITUZIONE)	INIZ.	18.010,60		
		VARIAZ.			
		P. DEF.	18.010,60		
*	L'IMPORTO EC/MSP DI RESIDUI E' PERENTE AGLI EFFETTI AMMIN.	PAGATO			
		RIM. PG.			
		TOTALE			
		EC/MSP	18.010,60		
		RS31/12			
1209	SPESE PER IL PAGAMENTO DEI CANONI ACQUA, LUCE, ENERGIA ELETTRICA, GAS E TELEFONI, CONVERSAZIONI TELEFONICHE NONCHE' PER LA PULIZIA, IL RISCALDAMENTO, ECC. (02.02.03) (NUOVA ISTITUZIONE)	INIZ.	16.036,31		
		VARIAZ.			
		P. DEF.	16.036,31		
*	L'IMPORTO EC/MSP DI RESIDUI E' PERENTE AGLI EFFETTI AMMIN.	PAGATO			
		RIM. PG.			
		TOTALE			
		EC/MSP	16.036,31		
		RS31/12			
	Informatica di servizio				
1220	SPESE PER LA GESTIONE ED IL FUNZIONAMENTO DEL SISTEMA INFORMATICO (02.02.01) (NUOVA ISTITUZIONE)	INIZ.			
		VARIAZ.			
		P. DEF.			
		PAGATO			
		RIM. PG.			
		TOTALE			
		EC/MSP			
		RS31/12			

SPESA - CONSUNTIVO PER CAPITOLI				
2004	MINISTERO DELL'ECONOMIA E DELLE FINANZE		1 - GABINETTO E UFFICI DI DIRETTA COLLABORAZIONE ALL'OPERA DEL MINISTRO	
UNITA' PREVISIONALE/CAPITOLO		RESIDUI	COMPETENZA	CASSA
NUMERO	DENOMINAZIONE			
	1.1.5 - ONERI COMUNI			
1.1.5.1	Residui passivi perenti			
1057	SOMME OCCORRENTI PER IL PAGAMENTO DEI RESIDUI PASSIVI PERENTI DI SPESE CORRENTI PER I QUALI RISULTA SOPPRESSO IL CAPITOLO DI PROVENIENZA. (12.02.03) (PER MEMORIA)		INIZ. VARIAZ. P. DEF. PAGATO RIM. PG. TOTALE EC/MSP RS31/12	
1.1.5.2	Fondo di riserva consumi intermedi			
1055	FONDO DA RIPARTIRE PER PROVVEDERE AD EVENTUALI SOPRAVVENUTE MAGGIORI ESIGENZE DI SPESE PER CONSUMI INTERMEDI (02.00.00)		INIZ. VARIAZ. P. DEF.	55.997.959,00 -55.997.959,00
*	PROVENIENZA : 1358		PAGATO RIM. PG. TOTALE EC/MSP RS31/12	
	1.2 TITOLO II - SPESE IN CONTO CAPITALE			
	1.2.3 - INVESTIMENTI			
1.2.3.1	Informatica di servizio			
7001	SPESE PER LO SVILUPPO DEL SISTEMA INFORMATIVO (21.01.06)		INIZ. VARIAZ. P. DEF. PAGATO RIM. PG. TOTALE EC/MSP RS31/12	14.174.636,61 -3.516.480,37 2.783.519,63 107.044,60 2.676.475,03 2.783.519,63 1.506.171,54
VARIAZIONI: CAPITOLO 1055: DMT 37267 2004 (CP CS -20.589.000,00) DMT 63426 2004 (CP CS -7.250.000,00) DMT 84340 2004 (CP CS -28.158.959,00) CAPITOLO 7001: DMT 8348 2004 (CP CS -1.700.000,00) DMT 70534 2004 (CS 2.174.040,00) DMT 84340 2004 (CP -2.604.480,37 CS -780.091,57) DMT 124067 2004 (CS 126.000,00) DMT 136894 2004 (CS 410.626,00) DMT 138341 2004 (CP CS 888.000,00) DMC 265564 2004 (CP CS -100.000,00)				

SPESA - CONSUNTIVO PER CAPITOLI					
2004		MINISTERO DELL'ECONOMIA E DELLE FINANZE		1 - GABINETTO E UFFICI DI DIRETTA COLLABORAZIONE ALL'OPERA DEL MINISTRO	
UNITA' PREVISIONALE/CAPITOLO			RESIDUI	COMPETENZA	CASSA
NUMERO	DENOMINAZIONE				
1.2.3.2	Beni mobili				
7010	SPESE PER ACQUISTO DI ATTREZZATURE E APPARECCHIATURE NON INFORMATICHE, DI MOBILIO E DI DOTAZIONI LIBRARIE (21.01.02)		INIZ. 564.236,15 VARIAZ. -525.669,37 P. DEF. 38.566,78 PAGATO 446,25 RIM. PG. 38.120,50 TOTALE 38.566,75 EC/MSP 0,03 RS31/12 276.273,52	592.000,00 -187.043,44 404.956,56 84.064,67 238.153,02 322.217,69 82.738,87	592.000,00 -187.553,75 404.446,25 84.510,92 84.510,92 319.935,33
1.2.3.4	Fondo unico da ripartire - investimenti incentivi alle imprese				
7005	FONDO DA RIPARTIRE PER GLI INVESTIMENTI NEL SETTORE DEGLI INCENTIVI ALLE IMPRESE (26.02.02)		INIZ. VARIAZ. P. DEF. PAGATO RIM. PG. TOTALE EC/MSP RS31/12	233.631.312,00 -233.631.312,00	233.631.312,00 -233.631.312,00
1.2.3.6	Fondo unico da ripartire - investimenti difesa del suolo e tutela ambientale				
7003	FONDO DA RIPARTIRE PER GLI INVESTIMENTI NEL SETTORE DELLA DIFESA DEL SUOLO E TUTELA AMBIENTALE (23.02.01)		INIZ. VARIAZ. P. DEF. PAGATO RIM. PG. TOTALE EC/MSP RS31/12	219.709.121,00 -219.709.121,00	219.709.121,00 -219.709.121,00
*	PROVENIENZA : 7698		PAGATO RIM. PG. TOTALE EC/MSP RS31/12		
VARIAZIONI: CAPITOLO 7010: DMT 84340 2004 (RS -525.669,37 CP -287.043,44 CS -591.553,75) DMT 124067 2004 (CS 304.000,00) DMC 265564 2004 (CP CS 100.000,00) CAPITOLO 7005: DMT 84340 2004 (CP CS -116.810.000,00) DMT 133904 2004 (CP CS -116.821.312,00) CAPITOLO 7003: DMT 84340 2004 (CP CS -109.850.000,00) DMT 133904 2004 (CP CS -109.859.121,00)					

SPESA - CONSUNTIVO PER CAPITOLI					
2004	MINISTERO DELL'ECONOMIA E DELLE FINANZE			1 - GABINETTO E UFFICI DI DIRETTA COLLABORAZIONE ALL'OPERA DEL MINISTRO	
UNITA' PREVISIONALE/CAPITOLO			RESIDUI	COMPETENZA	CASSA
NUMERO	DENOMINAZIONE				
	1.2.10	ONERI COMUNI			
1.2.10.1	Residui passivi perenti				
7015	SOMME OCCORRENTI PER IL PAGAMENTO DEI RESIDUI PASSIVI PERENTI DI SPESE IN CONTO CAPITALE PER I QUALI RISULTA SOPPRESSO IL CAPITOLO DI PROVENIENZA (26.04.03) (PER MEMORIA)		INIZ. VARIAZ. P. DEF. PAGATO RIM. PG. TOTALE EC/MSP RS31/12		
	TOTALE CENTRO DI RESPONSABILITA'		INIZ.	23.996.903,34	556.193.454,00
			VARIAZ.	-224.146,37	-510.989.864,86
			P. DEF.	23.772.756,97	45.203.589,14
			PAGATO	10.526.382,33	31.710.521,94
			RIM. PG.	8.542.563,23	8.027.579,96
			TOTALE	19.068.945,56	39.738.101,90
			EC/MSP	4.703.811,41	5.465.487,24
			RS31/12	16.570.143,19	11.592.389,52

SPESA - CONSUNTIVO PER CAPITOLI					
2004	MINISTERO DELL'ECONOMIA E DELLE FINANZE		2 - AMMINISTRAZIONE GENERALE DEL PERSONALE E DEI SERVIZI		
UNITA' PREVISIONALE/CAPITOLO		RESIDUI	COMPETENZA	CASSA	
NUMERO	DENOMINAZIONE				
	2 - AMMINISTRAZIONE GENERALE DEL PERSONALE E DEI SERVIZI				
	2.1 TITOLO I - SPESE CORRENTI				
2.1.1.0	FUNZIONAMENTO				
	Personale				
1221	SOMMA OCCORRENTE PER LA CONCESSIONE DI BUONI PASTO AL PERSONALE. (01.02.01)		INIZ. 6.092.991,18 VARIAZ. P. DEF. 6.092.991,18 PAGATO 4.061.066,22 RIM. PG. 1.585.210,11 TOTALE 5.646.276,33 EC/MSP 446.714,85 RS31/12 3.649.210,11	5.676.931,00 5.676.931,00 2.812.062,91 2.064.000,00 4.876.062,91 800.868,09	5.676.931,00 2.300.000,00 7.976.931,00 6.873.129,13 6.873.129,13 1.103.801,87
1223	SPESE PER MISSIONI ALL'INTERNO, ALL'ESTERO E PER TRASFERIMENTI (02.02.13)		INIZ. 417.309,65 VARIAZ. P. DEF. 417.309,65 PAGATO 145.964,92 RIM. PG. 247.806,73 TOTALE 393.771,65 EC/MSP 23.538,00 RS31/12 744.717,50	951.700,00 1.614.595,19 2.566.295,19 1.653.392,37 496.910,77 2.150.303,14 415.992,05	951.700,00 1.700.659,89 2.652.359,89 1.799.357,29 1.799.357,29 1.799.357,29 853.002,60
*	DELL'IMPORTO EC/MSP DI RESIDUI SONO PERENTI AGLI EFFETTI AMMIN. E. 3732.27				
1225	SPESE PER ACCERTAMENTI SANITARI, CURE, RICOVERI E PROTESI (02.02.06) (SPESE OBBLIGATORIE)		INIZ. 48.884,64 VARIAZ. P. DEF. 48.884,64 PAGATO 35.593,52 RIM. PG. 13.262,00 TOTALE 48.855,52 EC/MSP 29,12 RS31/12 95.624,97	270.107,00 270.107,00 149.614,81 82.362,97 231.977,78 38.129,22	270.107,00 270.107,00 185.208,33 185.208,33 185.208,33 84.898,67
VARIAZIONI: CAPITOLO 1221: DMT 108929 2004 (CS 2.300.000,00) CAPITOLO 1223: DMT 26941 2004 (CP CS 1.000.000,00) DMT 60989 2004 (CP CS 500.000,00) DMT 84340 2004 (CP -355.404,81 CS -269.340,11) DMT 114175 2004 (CP CS 500.000,00) DMC 90617 2004 (CP CS -30.000,00)					

SPESA - CONSUNTIVO PER CAPITOLI					
2004	MINISTERO DELL'ECONOMIA E DELLE FINANZE		2 - AMMINISTRAZIONE GENERALE DEL PERSONALE E DEI SERVIZI		
UNITA' PREVISIONALE/CAPITOLO		RESIDUI	COMPETENZA	CASSA	
NUMERO	DENOMINAZIONE				
1226	PROVVIDENZE A FAVORE DEL PERSONALE IN SERVIZIO, DI QUELLO CESSATO DAL SERVIZIO E DELLE LORO FAMIGLIE (01.04.01)	INIZ. VARIAZ. P. DEF. PAGATO RIM. PG. TOTALE EC/MSP RS31/12		105.874,00 105.874,00 105.874,00 105.874,00	105.874,00 105.874,00 105.874,00 105.874,00
1227	EQUO INDENNIZZO AL PERSONALE CIVILE PER LA PERDITA DELL'INTEGRITA' FISICA SUBITA PER INFERMITA' CONTRATTA PER CAUSA DI SERVIZIO (01.04.01) (SPESE OBBLIGATORIE)	INIZ. VARIAZ. P. DEF. PAGATO RIM. PG. TOTALE EC/MSP RS31/12	18.316,26 18.316,26 18.312,78 3,48 18.316,26 85.402,58 3,48	20.142,00 177.099,00 197.241,00 111.838,42 111.838,42 85.402,58	20.142,00 195.416,00 215.558,00 130.151,20 130.151,20 85.406,80
1228	RIMBORSO ALLE AMMINISTRAZIONI PUBBLICHE ED AGLI ENTI PUBBLICI NON ECONOMICI DELLE SPESE SOSTENUTE PER IL PAGAMENTO DELLE COMPETENZE FISSE E DI QUELLE ACCESSORIE AL PERSONALE ASSEGNATO ALLE COMMISSIONI MEDICHE DI VERIFICA (02.02.14)	INIZ. VARIAZ. P. DEF. PAGATO RIM. PG. TOTALE EC/MSP RS31/12		1.630.000,00 1.630.000,00 16.590,34 16.590,34 1.613.409,66	1.630.000,00 1.630.000,00 16.590,34 16.590,34 1.613.409,66
1229	SPESE PER INTERESSI O RIVALUTAZIONE MONETARIA PER RITARDATO PAGAMENTO DELLE RETRIBUZIONI, PENSIONI E PROVVIDENZE DI NATURA ASSISTENZIALE A FAVORE DEI CREDITORI DELL'AMMINISTRAZIONE (09.01.04) (SPESE OBBLIGATORIE)	INIZ. VARIAZ. P. DEF. PAGATO RIM. PG. TOTALE EC/MSP RS31/12	1.883.177,74 1.883.177,74 1.704.418,22 176.108,98 1.880.527,20 2.650,54 4.851.664,85	8.000.000,00 8.000.000,00 3.184.843,24 4.675.555,87 7.860.399,11 139.600,89	9.712.899,00 9.712.899,00 4.889.261,46 4.889.261,46 4.889.261,46 4.823.637,54
*	DELL'IMPORTO EC/MSP DI RESIDUI SONO PERENTI AGLI EFFETTI AMMIN. E. 1949.59 COSTITUISCONO UNA ECONOMIA E. 700.95 TOTALE E. 2650.54 L'IMPORTO EC/MSP DI COMPETENZA COSTITUISCE UNA ECONOMIA				
VARIAZIONI: CAPITOLO 1227: DMT 5068 2004 (CP CS 31.099,00) DMT 15065 2004 (CS 18.317,00) DMT 37439 2004 (CP CS 126.000,00) DMT 136095 2004 (CP CS 20.000,00) CAPITOLO 1229: DMT 5068 2004 (CP CS 5.000.000,00) DMT 15065 2004 (CS 126.205,00) DMT 108926 2004 (CP CS 3.000.000,00) L.ASS. 278 2004 (CS 1.586.694,00)					

SPESA - CONSUNTIVO PER CAPITOLI					
2004	MINISTERO DELL'ECONOMIA E DELLE FINANZE		2 - AMMINISTRAZIONE GENERALE DEL PERSONALE E DEI SERVIZI		
UNITA' PREVISIONALE/CAPITOLO		RESIDUI	COMPETENZA	CASSA	
NUMERO	DENOMINAZIONE				
1230	STIPENDI ED ALTRI ASSEGNI FISSI AL PERSONALE AL NETTO DELL'IMPOSTA REGIONALE SULLE ATTIVITA' PRODUTTIVE E DEGLI ONERI SOCIALI A CARICO DELL'AMMINISTRAZIONE.	INIZ.	1.036,76	171.496.697,00	171.496.697,00
		VARIAZ.	480.165,00	2.130.669,00	2.610.834,00
		P. DEF.	481.201,76	173.627.366,00	174.107.531,00
	(01.01.01)	PAGATO	18.785,43	153.493.429,02	153.512.214,45
	(SPESE OBBLIGATORIE)	RIM. PG.		74.752,83	
*	L'IMPORTO EC/MSP DI RESIDUI COSTITUISCE UNA ECONOMIA	TOTALE	18.785,43	153.568.181,85	153.512.214,45
		EC/MSP	462.416,33	20.059.184,15	20.595.316,55
		RS31/12	74.752,83		
1231	COMPENSI PER LAVORO STRAORDINARIO AL PERSONALE	INIZ.	1.099.152,65		2.000.000,00
	(01.01.02)	VARIAZ.		6.689.879,00	5.519.035,00
*	DELL'IMPORTO EC/MSP DI RESIDUI SONO PERENTI AGLI EFFETTI AMMIN. E. 26067.95	P. DEF.	1.099.152,65	6.689.879,00	7.519.035,00
		PAGATO	365.039,88	5.125.692,72	5.490.732,60
		RIM. PG.	451.173,71	906.016,73	
		TOTALE	816.213,59	6.031.709,45	5.490.732,60
		EC/MSP	282.939,06	658.169,55	2.028.302,40
		RS31/12	1.357.190,44		
1234	SPESE PER L'ORGANIZZAZIONE, IL FUNZIONAMENTO DI CORSI INTERNI DI ADDESTRAMENTI SPECIALIZZAZIONE E QUALIFICAZIONE PROFESSIONALE DEL PERSONALE, PER PARTECIPAZIONE DEL PERSONALE AD ESPERIMENTI, VISITE CONVEGNI DI STUDIO, COMUNQUE CONNESSI CON L'ATTIVITA' DEL MINISTERO DEL TESORO, DEL BILANCIO E DELLA PROGRAMMAZIONE ECONOMICA, PER LA PARTECIPAZIONE ALLE SPESE PER CORSI INDETTI DA ENTI, ISTITUTI ED AMMINISTRAZIONI VARIE	INIZ.	1.410.812,17	1.000.000,00	1.000.000,00
	(02.02.05)	VARIAZ.		-693.411,50	8.338,00
		P. DEF.	1.410.812,17	306.588,50	1.008.338,00
		PAGATO	867.545,61	104.296,40	971.842,01
		RIM. PG.	541.590,00	127.185,39	
		TOTALE	1.409.135,61	231.481,79	971.842,01
		EC/MSP	1.676,56	75.106,71	36.495,99
		RS31/12	668.775,39		
1235	SPESE PER L'ATTUAZIONE DI CORSI PER IL PERSONALE - PARTECIPAZIONE ALLE SPESE PER CORSI INDETTI DA ENTI, ISTITUTI E AMMINISTRAZIONI VARIE	INIZ.	98.169,11	234.988,00	234.988,00
	(02.02.05)	VARIAZ.		-214.487,06	-62.739,91
		P. DEF.	98.169,11	20.500,94	172.248,09
		PAGATO	47.829,86	20.500,94	68.330,80
		RIM. PG.	48.293,25		
		TOTALE	96.123,11	20.500,94	68.330,80
		EC/MSP	2.046,00		103.917,29
		RS31/12	48.293,25		
VARIAZIONI:					
CAPITOLO 1230: DMT 18470 2004 (RS CS 372.387,00)					
DMT 28318 2004 (CP CS 301.344,00)					
DMT 82232 2004 (RS CS 107.778,00)					
DMT 87663 2004 (CP CS 768.068,00)					
DMT 144525 2004 (CP CS 26.866,00)					
L.ASS. 278 2004 (CP CS 1.034.391,00)					
CAPITOLO 1231: DMT 57349 2004 (CP CS 6.809.879,00)					
DMT 111012 2004 (CP CS -120.000,00)					
DMC 27499 2004 (CS -900.841,00)					
L.ASS. 278 2004 (CS -270.003,00)					
CAPITOLO 1234: DMT 25150 2004 (CS 8.338,00)					
DMT 84340 2004 (CP -693.411,5)					
CAPITOLO 1235: DMT 84340 2004 (CP -214.487,06 CS -118.909,91)					
L.ASS. 278 2004 (CS 56.170,00)					

SPESA - CONSUNTIVO PER CAPITOLI					
2004	MINISTERO DELL'ECONOMIA E DELLE FINANZE		2 - AMMINISTRAZIONE GENERALE DEL PERSONALE E DEI SERVIZI		
UNITA' PREVISIONALE/CAPITOLO		RESIDUI	COMPETENZA	CASSA	
NUMERO	DENOMINAZIONE				
1236	SOMME DOVUTE A TITOLO DI IMPOSTA REGIONALE SULLE ATTIVITA' PRODUTTIVE SULLE RETRIBUZIONI CORRISPOSTE AI DIPENDENTI (03.01.01) (SPESE OBBLIGATORIE)	INIZ. VARIAZ. P. DEF. PAGATO RIM. PG. TOTALE EC/MSP RS31/12	6.517.610,05 1.755.867,00 8.273.477,05 1.830.722,72 3.172.153,05 5.002.875,77 3.270.601,28 6.471.282,81	17.616.474,00 1.176.363,00 18.792.837,00 14.318.564,42 3.299.129,76 17.617.694,18 1.175.142,82	17.616.474,00 2.932.230,00 20.548.704,00 16.149.287,14 16.149.287,14 4.399.416,86
*	DELL'IMPORTO EC/MSP DI RESIDUI SONO PERENTI AGLI EFFETTI AMMIN. E. 2731.98	TOTALE EC/MSP RS31/12	5.002.875,77 3.270.601,28 6.471.282,81	17.617.694,18 1.175.142,82	16.149.287,14 4.399.416,86
1237	ONERI SOCIALI A CARICO DELL'AMMINISTRAZIONE SULLE RETRIBUZIONI CORRISPOSTE AI DIPENDENTI (01.03.01) (SPESE OBBLIGATORIE)	INIZ. VARIAZ. P. DEF. PAGATO RIM. PG. TOTALE EC/MSP RS31/12	15.062.889,20 4.879.061,00 19.941.950,20 5.244.895,40 215.019,91 5.459.915,31 14.482.034,89 786.352,56	59.782.682,00 3.713.064,00 63.495.746,00 48.345.141,52 571.332,65 48.916.474,17 14.579.271,83	59.782.682,00 8.592.125,00 68.374.807,00 53.590.036,92 53.590.036,92 14.784.770,08
*	DELL'IMPORTO EC/MSP DI RESIDUI SONO PERENTI AGLI EFFETTI AMMIN. E. 6671	TOTALE EC/MSP RS31/12	5.459.915,31 14.482.034,89 786.352,56	48.916.474,17 14.579.271,83	53.590.036,92 14.784.770,08
1239	QUOTA DEL FONDO UNICO DI AMMINISTRAZIONE DA UTILIZZARE PER L'EROGAZIONE DEGLI INCENTIVI AL PERSONALE PER LA REALIZZAZIONE DEGLI OBIETTIVI E PROGRAMMI DI INCREMENTO DELLA PRODUTTIVITA' (01.01.03)	INIZ. VARIAZ. P. DEF. PAGATO RIM. PG. TOTALE EC/MSP RS31/12	1.166.846,06 20.365.787,00 21.532.633,06 20.958.677,31 467.829,12 21.426.506,43 106.126,63 1.398.946,97	6.053.160,00 6.053.160,00 5.103.133,86 931.117,85 6.034.251,71 18.908,29	5.000.000,00 22.585.794,00 27.585.794,00 26.061.811,17 26.061.811,17 1.523.982,83
*	DELL'IMPORTO EC/MSP DI RESIDUI SONO PERENTI AGLI EFFETTI AMMIN. E. 2081.74	TOTALE EC/MSP RS31/12	21.426.506,43 106.126,63 1.398.946,97	6.034.251,71 18.908,29	26.061.811,17 1.523.982,83
1240	ASSICURAZIONE CONTRO I RISCHI PROFESSIONALI E LA RESPONSABILITA' CIVILE DEI DIRIGENTI (12.01.00)	INIZ. VARIAZ. P. DEF. PAGATO RIM. PG. TOTALE EC/MSP RS31/12		442.383,00 442.383,00 442.383,00	442.383,00 442.383,00 442.383,00
		TOTALE EC/MSP RS31/12		442.383,00	442.383,00
VARIAZIONI: CAPITOLO 1236: DMT 9442 2004 (RS CS 538.810,00) DMT 18470 2004 (RS CS 31.653,00) DMT 28318 2004 (CP CS 25.613,00) DMT 44331 2004 (CP CS 514.540,00) DMT 56618 2004 (RS CS 1.176.243,00) DMT 57349 2004 (CP CS 578.840,00) DMT 82232 2004 (RS CS 9.161,00) DMT 87663 2004 (CP CS 65.286,00) DMT 111012 2004 (CP CS -10.200,00) DMT 144525 2004 (CP CS 2.284,00) CAPITOLO 1237: DMT 9442 2004 (RS CS 1.534.025,00) DMT 18470 2004 (RS CS 90.117,00) DMT 28318 2004 (CP CS 90.043,00) DMT 44331 2004 (CP CS 1.464.880,00) DMT 56261 2004 (RS CS -120.000,00) DMT 56618 2004 (RS CS 3.348.836,00) DMT 57349 2004 (CP CS 1.647.991,00) DMT 82232 2004 (RS CS 26.083,00)					
					SEGUE

SPESA - CONSUNTIVO PER CAPITOLI			
2004	MINISTERO DELL'ECONOMIA E DELLE FINANZE	2 - AMMINISTRAZIONE GENERALE DEL PERSONALE E DEI SERVIZI	
UNITA' PREVISIONALE/CAPITOLO	RESIDUI	COMPETENZA	CASSA
NUMERO	DENOMINAZIONE		
CONTINUA			
	DMT 87663 2004 (CP CS 222.046,00)		
	DMT 111012 2004 (CP CS -29.000,00)		
	DMT 144525 2004 (CP CS 8.028,00)		
	L.ASS. 278 2004 (CP CS 309.076,00)		
CAPITOLO 1239:	DMT 9442 2004 (RS CS 6.372.669,00)		
	DMT 18787 2004 (RS CS 34.943,00)		
	DMT 44331 2004 (CP CS 6.053.160,00)		
	DMT 56261 2004 (RS CS 120.000,00)		
	DMT 56618 2004 (RS CS 13.838.175,00)		
	L.ASS. 278 2004 (CS -3.833.153,00)		

SPESA - CONSUNTIVO PER CAPITOLI					
2004		MINISTERO DELL'ECONOMIA E DELLE FINANZE		2 - AMMINISTRAZIONE GENERALE DEL PERSONALE E DEI SERVIZI	
UNITA' PREVISIONALE/CAPITOLO			RESIDUI	COMPETENZA	CASSA
NUMERO	DENOMINAZIONE				
	Beni e servizi				
1255	FUNZIONAMENTO E MANUTENZIONE DELLA BIBLIOTECA (02.01.02)	INIZ.	11.537,54	21.951,00	21.951,00
		VARIAZ.		9.728,36	26.445,31
		P. DEF.	11.537,54	31.679,36	48.396,31
		PAGATO	9.804,10	26.546,20	36.350,30
		RIM. PG.	1.235,16	3.505,10	
		TOTALE	11.039,26	30.051,30	36.350,30
		EC/MSP	498,28	1.628,06	12.046,01
		RS31/12	4.740,26		
1256	MANUTENZIONE, RIPARAZIONE ED ADATTAMENTO DEI LOCALI E DEI RELATIVI IMPIANTI (02.02.02)	INIZ.	7.871.948,85	3.000.000,00	3.000.000,00
		VARIAZ.		23.231.196,09	27.258.986,76
		P. DEF.	7.871.948,85	26.231.196,09	30.258.986,76
*	DELL'IMPORTO EC/MSP DI RESIDUI SONO PERENTI AGLI EFFETTI AMMIN. E. 647236.62	PAGATO	6.906.526,30	11.187.182,74	18.093.709,04
		RIM. PG.	278.605,16	14.451.362,21	
		TOTALE	7.185.131,46	25.638.544,95	18.093.709,04
		EC/MSP	686.817,39	592.651,14	12.165.277,72
		RS31/12	14.729.967,37		
1257	SPESE CASUALI (02.01.01)	INIZ.	100,84	176,00	176,00
		VARIAZ.		-176,00	-110,47
		P. DEF.	100,84		65,53
		PAGATO			
		RIM. PG.			
		TOTALE			
		EC/MSP	100,84		65,53
		RS31/12			
1258	FITTO ED ONERI ACCESSORI PER I LOCALI IN USO AL DIPARTIMENTO DELL'AMMINISTRAZIONE GENERALE DEL PERSONALE E DEI SERVIZI DEL TESORO ED AI DIPARTIMENTI PROVINCIALI DEL TESORO, LE EX RAGIONERIE PROVINCIALI DELLO STATO E LE COMMISSIONI MEDICHE DI VERIFICA (02.02.01)	INIZ.	9.531.285,28	25.500.000,00	25.500.000,00
		VARIAZ.		7.796.000,00	7.796.000,00
		P. DEF.	9.531.285,28	33.296.000,00	33.296.000,00
		PAGATO	3.483.722,93	31.545.040,14	35.028.763,07
		RIM. PG.	6.038.650,22	1.697.171,39	
		TOTALE	9.522.373,15	33.242.211,53	35.028.763,07
*	DELL'IMPORTO EC/MSP DI RESIDUI SONO PERENTI AGLI EFFETTI AMMIN. E. 4692.9 PER L'ECCEDEZZA DI CUI AL CONTO CASSA VERRA' PROPOSTA SANATORIA LEGISLATIVA	EC/MSP	8.912,13	53.788,47	+1.732.763,07
		RS31/12	7.735.821,61		
VARIAZIONI:					
CAPITOLO 1255: DMT 84340 2004 (CP -15.271,64 CS -8.893,69)					
DMT 89253 2004 (CS 10.339,00)					
DMC 90977 2004 (CP CS 25.000,00)					
CAPITOLO 1256: DMT 37267 2004 (CP CS 7.770.000,00)					
DMT 37440 2004 (CS 4.460.000,00)					
DMT 60989 2004 (CP CS 16.050.000,00)					
DMT 84340 2004 (CP -624.855,91 CS -624.856,00)					
DMT 89253 2004 (CS 162.134,00)					
DMC 24483 2004 (CS -434.343,24)					
DMC 24484 2004 (CS -100.000,00)					
DMC 265566 2004 (CS -60.000,00)					
L.ASS. 278 2004 (CP CS 36.052,00)					
CAPITOLO 1257: DMT 84340 2004 (CP -176,00 CS -110,47)					
CAPITOLO 1258: DMT 60989 2004 (CP CS 7.796.000,00)					

SPESA - CONSUNTIVO PER CAPITOLI						
2004		MINISTERO DELL'ECONOMIA E DELLE FINANZE		2 - AMMINISTRAZIONE GENERALE DEL PERSONALE E DEI SERVIZI		
UNITA' PREVISIONALE/CAPITOLO			RESIDUI	COMPETENZA	CASSA	
NUMERO	DENOMINAZIONE					
1259	SPESE DI COPIA, STAMPA, CARTA BOLLATA, REGISTRAZIONE E VARIE, INERENTI AI CONTRATTI STIPULATI DALL'AMMINISTRAZIONE (02.01.01) (SPESE OBBLIGATORIE)	INIZ. VARIAZ. P. DEF. PAGATO RIM. PG. TOTALE EC/MSP RS31/12	4.259,38 4.259,38	41.833,00 41.833,00 5.862,10 5.862,10	41.833,00 41.833,00 5.862,10 5.862,10	41.833,00 41.833,00 5.862,10 5.862,10
1260	SPESE PER LITI, ARBITRAGGI, RISARCIMENTI ED ACCESSORI. RIMBORSO DELLE SPESE DI PATROCINIO LEGALE (12.02.03) (SPESE OBBLIGATORIE)	INIZ. VARIAZ. P. DEF. PAGATO RIM. PG. TOTALE EC/MSP RS31/12	209.752,61 209.752,61 207.721,55 207.721,55 2.031,06 291.366,26	20.000.000,00 20.000.000,00 40.000.000,00 20.640.015,81 291.366,26 20.931.382,07 19.068.617,93	20.000.000,00 20.000.000,00 40.000.000,00 20.847.737,36 20.847.737,36 20.931.382,07 19.152.262,64	20.000.000,00 20.000.000,00 40.000.000,00 20.847.737,36 20.847.737,36 20.931.382,07 19.152.262,64
1261	ACQUISTO, CONSERVAZIONE E DISTRIBUZIONE DEL MOBILIO, DELLA CANCELLERIA E STAMPATI SPECIALI, DI MACCHINE PER SCRIVERE E PER CALCOLO, DI APPARECCHIATURE PER TELECOMUNICAZIONI E DI QUANTO ALTRO POSSA OCCORRERE PER IL FUNZIONAMENTO DI TUTTE LE AMMINISTRAZIONI DELLO STATO, IVI INCLUSE LE COMMISSIONI MEDICHE PERIFERICHE ED ESCLUSE LE AMMINISTRAZIONI CON ORDINAMENTO AUTONOMO, NOLEGGIO MOBILI, MACCHINE E IMPIANTI-MINUTE SPESE D'UFFICIO. (02.01.01)	INIZ. VARIAZ. P. DEF. PAGATO RIM. PG. TOTALE EC/MSP RS31/12		58.444,00 58.444,00 58.442,86 58.442,86 1,14	300.000,00 -241.556,00 58.444,00 58.442,86 58.442,86 1,14	300.000,00 -241.556,00 58.444,00 58.442,86 58.442,86 1,14
1262	SPESE INERENTI ALLA FORNITURA DELLE UNIFORMI AL PERSONALE AUSILIARIO, NONCHE' CAMICI PER IL PERSONALE DELLA CARRIERA DIRETTIVA, DI CONCETTO ED ESECUTIVA, ADDETTO AI CENTRI ELETTRONICI, ELIOFOTOLITOGRAFICI E MECCANOGRAFICI, A TIPOGRAFIE, CARTIERE ED OFFICINE CARTE VALORI (01.02.03)	INIZ. VARIAZ. P. DEF. PAGATO RIM. PG. TOTALE EC/MSP RS31/12		8.134,00 8.134,00 8.134,00	8.134,00 8.134,00 8.134,00	8.134,00 8.134,00 8.134,00
VARIAZIONI: CAPITOLO 1260: DMT 5068 2004 (CP CS 20.000.000,00) CAPITOLO 1261: DMT 34539 2004 (CP CS 16.602,00) DMT 93738 2004 (CP CS 41.842,00) DMC 27499 2004 (CS -300.000,00)						

SPESA - CONSUNTIVO PER CAPITOLI					
2004	MINISTERO DELL'ECONOMIA E DELLE FINANZE		2 - AMMINISTRAZIONE GENERALE DEL PERSONALE E DEI SERVIZI		
UNITA' PREVISIONALE/CAPITOLO		RESIDUI	COMPETENZA	CASSA	
NUMERO	DENOMINAZIONE				
1265	SPESE DI RAPPRESENTANZA (02.02.07)	INIZ.	786,28	1.215,00	1.215,00
		VARIAZ.		-555,00	-486,56
		P. DEF.	786,28	660,00	728,44
		PAGATO		659,85	659,85
		RIM. PG.			
		TOTALE		659,85	659,85
		EC/MSP	786,28	0,15	68,59
		RS31/12			
1267	COMPENSI PER SPECIALI INCARICHI E CONTRATTI DI CONSULENZA PER ESPERTI. SPESE PER STUDI, CONVEGNI, INDAGINI, RILEVAZIONI E TRADUZIONI ANCHE GIURATE (02.02.09)	INIZ.	242.040,61	232.000,00	232.000,00
		VARIAZ.		-52.791,89	60.000,00
		P. DEF.	242.040,61	179.208,11	292.000,00
		PAGATO	118.389,76	120.264,11	238.653,87
*	DELL'IMPORTO EC/MSP DI RESIDUI SONO PERENTI AGLI EFFETTI AMMIN. E. 39610.08	RIM. PG.	1.240,77	54.406,53	
		TOTALE	119.630,53	174.670,64	238.653,87
		EC/MSP	122.410,08	4.537,47	53.346,13
		RS31/12	55.647,30		
1268	SPESE DI PUBBLICITA' (02.02.07) (PER MEMORIA)	INIZ.			
		VARIAZ.			
		P. DEF.			
		PAGATO			
		RIM. PG.			
		TOTALE			
		EC/MSP			
		RS31/12			
1269	SPESE PER LO SVILUPPO DELLE TECNICHE ORGANIZZATIVE, PER IL MIGLIORAMENTO DELLE STRUTTURE OPERATIVE E DEI METODI DI LAVORO, PER INIZIATIVE IN MATERIA DI RELAZIONI PUBBLICHE ED UMANE, PER LA PUBBLICAZIONE DI NOTIZIARI, DOCUMENTI E STUDI RELATIVI A PROCEDIMENTI AMMINISTRATIVI E DI UNIFICAZIONE DEI METODI DI LAVORO PER SONDAGGI DI OPINIONE. SPESE PER L'ORGANIZZAZIONE DI SEMINARI, CONVEGNI E CONGRESSI APERTI ALLA PARTECIPAZIONE DI ESTERNI ALL'AMMINISTRAZIONE. (02.02.10)	INIZ.	15.638,29	10.000,00	10.000,00
		VARIAZ.		-8.266,80	10.086,31
		P. DEF.	15.638,29	1.733,20	20.086,31
		PAGATO	15.638,29	1.733,20	17.371,49
		RIM. PG.			
		TOTALE	15.638,29	1.733,20	17.371,49
		EC/MSP			2.714,82
		RS31/12			

VARIAZIONI:

CAPITOLO 1265: DMT 84340 2004 (CP -555,00 CS -486,56)

CAPITOLO 1267: DMT 84340 2004 (CP -52.791,89)

DMC 265566 2004 (CS 60.000,00)

CAPITOLO 1269: DMT 84340 2004 (CP -8.266,8 CS -5.551,98)

DMC 24483 2004 (CS 15.638,29)

SPESA - CONSUNTIVO PER CAPITOLI						
2004		MINISTERO DELL'ECONOMIA E DELLE FINANZE		2 - AMMINISTRAZIONE GENERALE DEL PERSONALE E DEI SERVIZI		
UNITA' PREVISIONALE/CAPITOLO			RESIDUI	COMPETENZA	CASSA	
NUMERO	DENOMINAZIONE					
1271	ANTICIPAZIONI E RIMBORSI ALLE RAPPRESENTANZE DIPLOMATICHE ITALIANE ALL'ESTERO DELLE SPESE SOSTENUTE (ACCERTAMENTI SANITARI, VIAGGI, DOCUMENTI VARI) PER CONNAZIONALI RESIDENTIALL'ESTERO (02.02.14)	INIZ. VARIAZ. P. DEF. PAGATO RIM. PG. TOTALE EC/MSP RS31/12	1.256,44 1.256,44 1.256,44 1.256,44 935,77	6.000,00 6.348,45 12.348,45 10.584,84 935,77 11.520,61 827,84	6.000,00 7.604,89 13.604,89 11.841,28 11.841,28 1.763,61	
1272	SPESE PER IL SERVIZIO NOTIFICHE DELLE PENSIONI DI GUERRA E DI INVALIDITA' CIVILE PER L'INOLTRO AGLI INTERESSATI DELLE CORRISPONDENZE (02.02.14) (SPESE OBBLIGATORIE)	INIZ. VARIAZ. P. DEF. PAGATO RIM. PG. TOTALE EC/MSP RS31/12	 826.332,00 826.332,00 173.668,00	1.000.000,00 1.000.000,00 826.332,00 826.332,00 173.668,00	1.000.000,00 1.000.000,00 826.332,00 826.332,00 173.668,00	
1274	SPESE PER LE CONVENZIONI CON MEDICI CIVILI GENERICI E SPECIALISTI PER INTEGRARE LA COMPOSIZIONE DELLE COMMISSIONI MEDICHE DI VERIFICA E DELLA COMMISSIONE MEDICA SUPERIORE AI FINI DEGLI ACCERTAMENTI SANITARI IN MATERIA DI PENSIONI DI GUERRA E DI INVALIDITA' CIVILE, IVI COMPRESSE QUELLE RELATIVE ALLE INDENNITA' DI MISSIONI EFFETTUATE PER RAGIONI DI SERVIZIO; SPESE PER LE ATTIVITA' DI STUDIO E PROGETTAZIONE CONNESSE AL FUNZIONAMENTO DELLE COMMISSIONI MEDICHE DI VERIFICA (02.02.08)	INIZ. VARIAZ. P. DEF. PAGATO RIM. PG. TOTALE EC/MSP RS31/12	4.070.261,01 4.070.261,01 3.835.222,29 16.778,06 3.852.000,35 218.260,66 5.320.757,75	20.150.000,00 1.592.000,00 21.742.000,00 13.026.855,86 5.303.979,69 18.330.835,55 3.411.164,45	20.150.000,00 5.438.396,00 25.588.396,00 16.862.078,15 16.862.078,15 8.726.317,85	
1275	SPESE PER IL PAGAMENTO DEI COMPENSI SPETTANTI AI SANITARI RAPPRESENTANTI DELLE CATEGORIE DI INVALIDI E AGLI OPERATORI SOCIALI ED ESPERTI PER LE ATTIVITA' DI ACCERTAMENTO DELL'HANDICAP (02.02.09)	INIZ. VARIAZ. P. DEF. PAGATO RIM. PG. TOTALE EC/MSP RS31/12	374.462,39 374.462,39 361.292,20 12.240,64 373.532,84 929,55 886.642,95	3.000.000,00 400.000,00 3.400.000,00 317.475,04 874.402,31 1.191.877,35 2.208.122,65	3.000.000,00 765.058,00 3.765.058,00 678.767,24 678.767,24 3.086.290,76	
VARIAZIONI: CAPITOLO 1271: DMT 15065 2004 (CS 1.257,00) DMT 84340 2004 (CP -1.651,55 CS -1.652,11) DMC 265563 2004 (CP CS 8.000,00) CAPITOLO 1274: DMT 25150 2004 (CS 3.846.396,00) DMT 45499 2004 (CP CS 1.600.000,00) DMC 265563 2004 (CP CS -8.000,00) CAPITOLO 1275: DMT 25150 2004 (CS 365.058,00) DMT 45499 2004 (CP CS 400.000,00)						

SPESA - CONSUNTIVO PER CAPITOLI					
2004		MINISTERO DELL'ECONOMIA E DELLE FINANZE		2 - AMMINISTRAZIONE GENERALE DEL PERSONALE E DEI SERVIZI	
UNITA' PREVISIONALE/CAPITOLO			RESIDUI	COMPETENZA	CASSA
NUMERO	DENOMINAZIONE				
1277	MANUTENZIONE, NOLEGGIO ED ESERCIZIO DI MEZZI DI TRASPORTO (02.02.01)	INIZ.	411.327,09	125.549,00	125.549,00
		VARIAZ.		126.307,03	159.799,15
*	DELL'IMPORTO EC/MSP DI RESIDUI SONO PERENTI AGLI EFFETTI AMMIN. E. 209.01	P. DEF.	411.327,09	251.856,03	285.348,15
		PAGATO	20.119,00	219.599,61	239.718,61
		RIM. PG.	293.622,83	30.458,90	
		TOTALE	313.741,83	250.058,51	239.718,61
		EC/MSP	97.585,26	1.797,52	45.629,54
		RS31/12	324.081,73		
1278	SPESE PER ACQUISTO DI CANCELLERIA, DI STAMPATI SPECIALI E QUANTO ALTRO POSSA OCCORRERE PER IL FUNZIONAMENTO DEGLI UFFICI - NOLEGGIO E TRASPORTO MOBILI, MACCHINE E IMPIANTI (02.01.01)	INIZ.	847.835,41	2.835.000,00	2.835.000,00
		VARIAZ.		5.000.000,00	5.046.750,00
*	DELL'IMPORTO EC/MSP DI RESIDUI SONO PERENTI AGLI EFFETTI AMMIN. E. 5259.69	P. DEF.	847.835,41	7.835.000,00	7.881.750,00
		PAGATO	796.361,60	6.672.986,75	7.469.348,35
		RIM. PG.	28.921,87	1.116.295,85	
		TOTALE	825.283,47	7.789.282,60	7.469.348,35
		EC/MSP	22.551,94	45.717,40	412.401,65
		RS31/12	1.145.217,72		
1279	SPESE PER IL PAGAMENTO DEI CANONI ACQUA, LUCE, ENERGIA ELETTRICA, GAS E TELEFONI, CONVERSAZIONI TELEFONICHE NONCHE' PER LA PULIZIA, IL RISCALDAMENTO ED IL CONDIZIONAMENTO D'ARIA DEI LOCALI. (02.02.03)	INIZ.	3.102.462,03	8.062.000,00	8.062.000,00
		VARIAZ.		10.321.559,00	12.062.400,00
*	DELL'IMPORTO EC/MSP DI RESIDUI SONO PERENTI AGLI EFFETTI AMMIN. E. 18096.34	P. DEF.	3.102.462,03	18.383.559,00	20.124.400,00
		PAGATO	2.795.498,99	12.401.313,41	15.196.812,40
		RIM. PG.	189.063,07	5.581.384,10	
		TOTALE	2.984.562,06	17.982.697,51	15.196.812,40
		EC/MSP	117.899,97	400.861,49	4.927.587,60
		RS31/12	5.770.447,17		
1280	SPESE PER IL FUNZIONAMENTO - COMPRESI I GETTONI DI PRESENZA, I COMPENSI AI COMPONENTI E LE INDENNITA' DI MISSIONE ED IL RIMBORSO SPESE DI TRASPORTO AI MEMBRI ESTRANEI ALL'AMMINISTRAZIONE DEL TESORO - DI CONSIGLI, COMITATI E COMMISSIONI. (02.02.08)	INIZ.	15.999,90	70.000,00	70.000,00
		VARIAZ.		-23.814,81	-5.491,15
*	DELL'IMPORTO EC/MSP DI RESIDUI SONO PERENTI AGLI EFFETTI AMMIN. E. 45.2	P. DEF.	15.999,90	46.185,19	64.508,85
		PAGATO	5.586,32	45.375,92	50.962,24
		RIM. PG.	7.286,14		
		TOTALE	12.872,46	45.375,92	50.962,24
		EC/MSP	3.127,44	809,27	13.546,61
		RS31/12	7.286,14		

VARIAZIONI:

CAPITOLO 1277: DMT 37267 2004 (CP CS 112.000,00)
DMT 84340 2004 (CP -10.692,97 CS -128.525,45)
DMC 24483 2004 (CS 151.324,6)
DMC 105497 2004 (CP CS 25.000,00)

CAPITOLO 1278: DMT 89253 2004 (CS 46.750,00)
DMC 24482 2004 (CP CS 5.000.000,00)

CAPITOLO 1279: DMT 22142 2004 (CP CS 1.121.559,00)
DMT 37267 2004 (CP CS 4.100.000,00)
DMT 37440 2004 (CS 540.000,00)
DMT 60989 2004 (CP CS 5.100.000,00)
DMC 27499 2004 (CS 1.200.841,00)

CAPITOLO 1280: DMT 84340 2004 (CP -53.814,81 CS -35.491,15)
DMC 90617 2004 (CP CS 30.000,00)

SPESA - CONSUNTIVO PER CAPITOLI					
2004		MINISTERO DELL'ECONOMIA E DELLE FINANZE		2 - AMMINISTRAZIONE GENERALE DEL PERSONALE E DEI SERVIZI	
UNITA' PREVISIONALE/CAPITOLO			RESIDUI	COMPETENZA	CASSA
NUMERO	DENOMINAZIONE				
1281	SPESE POSTALI E TELEGRAFICHE PER L'AMMINISTRAZIONE CENTRALE E PROVINCIALE (02.02.04)	INIZ.	376.482,24	14.700.000,00	14.700.000,00
		VARIAZ.		-3.141.705,68	-4.185.751,20
		P. DEF.	376.482,24	11.558.294,32	10.514.248,80
		PAGATO	376.482,24	4.556.412,05	4.932.894,29
		RIM. PG.		7.001.882,27	
		TOTALE	376.482,24	11.558.294,32	4.932.894,29
		EC/MSP RS31/12			5.581.354,51
1282	ONERI DERIVANTI DALL'ESECUZIONE DELLE CONVENZIONI IN MATERIA DI RESPONSABILITA' CIVILE NEL CAMPO DELL'ENERGIA NUCLEARE. (02.02.14) (NUOVA ISTITUZIONE) (PER MEMORIA)	INIZ.			
		VARIAZ.			
		P. DEF.			
		PAGATO			
		RIM. PG.			
		TOTALE			
		EC/MSP RS31/12			
1284	SPESE PER IL FUNZIONAMENTO DEL COMITATO DI VERIFICA PER LE CAUSE DI SERVIZIO (02.02.09)	INIZ.	53.000,38	223.238,00	223.238,00
		VARIAZ.		44.166,46	150.166,84
		P. DEF.	53.000,38	267.404,46	373.404,84
		PAGATO	53.000,38	265.521,63	318.522,01
		RIM. PG.			
		TOTALE	53.000,38	265.521,63	318.522,01
		EC/MSP RS31/12		1.882,83	54.882,83
1285	ONERI PER REALIZZARE IL PROGETTO DI RAZIONALIZZAZIONE DELLE SPESE PER CONSUMI INTERMEDI DELLE PUBBLICHE AMMINISTRAZIONI, IVI COMPRESI PROGETTI RELATIVI AL SETTORE INFORMATICO (02.02.14)	INIZ.	10.956.286,15	68.000.000,00	68.000.000,00
		VARIAZ.			
		P. DEF.	10.956.286,15	68.000.000,00	68.000.000,00
		PAGATO	9.498.908,48	33.250.350,46	42.749.258,94
		RIM. PG.	518.769,60	15.279.170,10	
		TOTALE	10.017.678,08	48.529.520,56	42.749.258,94
		EC/MSP RS31/12	938.608,07	19.470.479,44	25.250.741,06
		15.797.939,70			

VARIAZIONI:
 CAPITOLO 1281: DMT 84340 2004 (CP CS -3.071.705,68)
 DMT 89253 2004 (CS 376.482,00)
 DMC 90977 2004 (CP CS -25.000,00)
 DMC 90979 2004 (CS -1.440.527,52)
 DMC 105497 2004 (CP CS -25.000,00)
 DMC 105498 2004 (CP -20.000,00)
 CAPITOLO 1284: DMT 63426 2004 (CP CS 100.000,00)
 DMT 70534 2004 (CS 53.000,00)
 DMT 84340 2004 (CP -105.833,54 CS -52.833,16)
 L.ASS. 278 2004 (CP CS 50.000,00)

SPESA - CONSUNTIVO PER CAPITOLI					
2004	MINISTERO DELL'ECONOMIA E DELLE FINANZE		2 - AMMINISTRAZIONE GENERALE DEL PERSONALE E DEI SERVIZI		
UNITA' PREVISIONALE/CAPITOLO		RESIDUI	COMPETENZA	CASSA	
NUMERO	DENOMINAZIONE				
1286	SPESE PER L'ORGANIZZAZIONE DI SEMINARI, CONVEGNI E CONGRESSI APERTI ALLA PARTECIPAZIONE DI ESTRANEI ALL'AMMINISTRAZIONE. (02.02.07)	INIZ. VARIAZ. P. DEF. PAGATO RIM. PG. TOTALE EC/MSP RS31/12		137.700,00 -97.922,36 39.777,64 39.777,64 39.777,64 39.777,64	137.700,00 46.569,99 184.269,99 39.777,64 39.777,64 144.492,35
1288	SPESE PER IL FUNZIONAMENTO DELLA COMMISSIONE TECNICA DELLA SPESA PUBBLICA E DELL' ALTA COMMISSIONE DI STUDIO PER LA DEFINIZIONE DEI PRINCIPI GENERALI DELLA FINANZA PUBBLICA E DEL SISTEMA TRIBUTARIO (02.02.09)	INIZ. VARIAZ. P. DEF. PAGATO RIM. PG. TOTALE EC/MSP RS31/12	680.058,79 680.058,79 324.955,91 305.233,51 630.189,42 49.869,37 931.613,33	893.470,00 893.470,00 257.381,49 626.379,82 883.761,31 9.708,69	893.470,00 893.470,00 582.337,40 582.337,40 582.337,40 311.132,60
1289	SOMME OCCORRENTI PER L'ESECUZIONE DI SENTENZE PASSATE IN GIUDICATO E PER LE REGOLAZIONI FINANZIARIE, ECONOMICHE E CONTRIBUTIVE RIGUARDANTI IL PERSONALE DELLA CESSATA AGENZIA PER IL MEZZOGIORNO ED ENTI COLLEGATI (02.02.14) (SPESE OBBLIGATORIE)	INIZ. VARIAZ. P. DEF. PAGATO RIM. PG. TOTALE EC/MSP RS31/12		5.000.000,00 5.000.000,00 1.321,29 3.305.671,19 3.306.992,48 1.693.007,52	5.000.000,00 5.000.000,00 1.321,29 1.321,29 1.321,29 4.998.678,71
1290	SPESE DI FUNZIONAMENTO DELL'UNITA' TECNICA FINANZA DI PROGETTO ISTITUITA NELL'AMBITO DEL CIPE (02.02.08) (NUOVA ISTITUZIONE) * PROVENIENZA : 3374 * DELL'IMPORTO EC/MSP DI RESIDUI SONO PERENTI AGLI EFFETTI AMMIN. E. 2045	INIZ. VARIAZ. P. DEF. PAGATO RIM. PG. TOTALE EC/MSP RS31/12	212.817,64 212.817,64 79.354,22 357,35 79.711,57 133.106,07 117.421,50	1.300.000,00 1.300.000,00 182.969,82 117.064,15 300.033,97 999.966,03	1.300.000,00 1.300.000,00 262.324,04 262.324,04 262.324,04 1.037.675,96
VARIAZIONI: CAPITOLO 1286: DMT 37267 2004 (CP CS 200.000,00) DMT 84340 2004 (CP -297.922,36 CS -153.430,01) CAPITOLO 1289: DMT 5068 2004 (CP CS 5.000.000,00) CAPITOLO 1290: DMT 4485 2004 (CP CS 1.300.000,00)					

SPESA - CONSUNTIVO PER CAPITOLI					
2004	MINISTERO DELL'ECONOMIA E DELLE FINANZE		2 - AMMINISTRAZIONE GENERALE DEL PERSONALE E DEI SERVIZI		
UNITA' PREVISIONALE/CAPITOLO		RESIDUI	COMPETENZA	CASSA	
NUMERO	DENOMINAZIONE				
1291	SPESE PER LA RETRIBUZIONE DEI COMPONENTI DELL'UNITA' TECNICA FINANZA DI PROGETTO ISTITUITA NELL'AMBITO DEL CIPE (02.02.09) (NUOVA ISTITUZIONE) * PROVENIENZA : 3376		INIZ. VARIAZ. P. DEF. PAGATO RIM. PG. TOTALE EC/MSP RS31/12	1.981.782,00 1.981.782,00 273.700,40 127.537,70 401.238,10 1.580.543,90 127.537,70	1.981.782,00 1.981.782,00 273.700,40 273.700,40
	Informatica di servizio				
1305	SPESE PER LA GESTIONE ED IL FUNZIONAMENTO DEL SISTEMA INFORMATIVO (02.02.01) * DELL'IMPORTO EC/MSP DI RESIDUI SONO PERENTI AGLI EFFETTI AMMIN. E. 266686.53		INIZ. VARIAZ. P. DEF. PAGATO RIM. PG. TOTALE EC/MSP RS31/12	24.781.680,17 18.000.000,00 24.781.680,17 18.325.919,16 4.338.123,48 22.664.042,64 2.117.637,53 17.803.839,55	21.500.000,00 23.000.000,00 39.500.000,00 26.007.444,93 13.465.716,07 39.473.161,00 26.839,00 166.635,91
	2.1.2 - INTERVENTI				
2.1.2.1	Vitalizi				
1308	PENSIONI, ASSEGNI, SUSSIDI ED ASSEGNAZIONI VITALIZIE DIVERSE (05.01.01) (SPESE OBBLIGATORIE)		INIZ. VARIAZ. P. DEF. PAGATO RIM. PG. TOTALE EC/MSP RS31/12	204.383,00 28.807,00 28.807,00 28.807,00 28.807,00	204.383,00 -175.576,00 28.807,00 28.807,00
VARIAZIONI: CAPITOLO 1291: DMT 4485 2004 (CP CS 1.981.782,00) CAPITOLO 1305: DMT 37267 2004 (CP CS 5.000.000,00) DMT 101596 2004 (CP CS 13.000.000,00) DMT 108929 2004 (CS 5.000.000,00) CAPITOLO 1308: DMT 55044 2004 (CP CS 28.807,00) L.ASS. 278 2004 (CS -204.383,00)					

SPESA - CONSUNTIVO PER CAPITOLI					
2004	MINISTERO DELL'ECONOMIA E DELLE FINANZE			2 - AMMINISTRAZIONE GENERALE DEL PERSONALE E DEI SERVIZI	
UNITA' PREVISIONALE/CAPITOLO			RESIDUI	COMPETENZA	CASSA
NUMERO	DENOMINAZIONE				
2.1.2.2	Risarcimenti giudiziari				
1311	SOMME DA CORRISPONDERE A TITOLO DI RISARCIMENTO DEI DANNI CAGIONATI NELL'ESERCIZIO DELLE FUNZIONI GIUDIZIARIE (05.03.01) (SPESE OBBLIGATORIE) (PER MEMORIA)	INIZ. VARIAZ. P. DEF. PAGATO RIM. PG. TOTALE EC/MSP RS31/12			
1312	SOMME DA CORRISPONDERE A TITOLO DI EQUA RIPARAZIONE E RISARCIMENTI PER INGIUSTA DETENZIONE NEI CASI DI ERRORI GIUDIZIARI (05.03.01) (SPESE OBBLIGATORIE)	INIZ. VARIAZ. P. DEF. PAGATO RIM. PG. TOTALE EC/MSP RS31/12	8.368,96 8.368,96 8.368,96 8.368,96 566.077,60	15.000.000,00 41.000.000,00 56.000.000,00 55.092.705,66 566.077,60 55.658.783,26 341.216,74	15.000.000,00 41.000.000,00 56.000.000,00 55.101.074,62 55.101.074,62 898.925,38
2.1.2.3	Pensioni di guerra				
1314	SOMMA DA CORRISPONDERE UNA TANTUM AGLI EX MILITARI GIA' DIPENDENTI DALLA CESSATA AMMINISTRAZIONE ITALIANA DELL'ERITREA, IN SOSTITUZIONE DEGLI ASSEGNI DI PENSIONE E DEGLI ASSEGNI STRAORDINARI ANNESSI ALLE DECORAZIONI AL VALOR MILITARE (05.01.01) (NUOVA ISTITUZIONE)	INIZ. VARIAZ. P. DEF. PAGATO RIM. PG. TOTALE EC/MSP RS31/12		508.000,00 508.000,00 508.000,00	508.000,00 508.000,00 508.000,00
VARIAZIONI: CAPITOLO 1312: DMT 5068 2004 (CP CS 35.000.000,00) DMT 108926 2004 (CP CS 6.000.000,00) CAPITOLO 1314: DMT 104170 2004 (CP CS 508.000,00)					

SPESA - CONSUNTIVO PER CAPITOLI					
2004	MINISTERO DELL'ECONOMIA E DELLE FINANZE		2 - AMMINISTRAZIONE GENERALE DEL PERSONALE E DEI SERVIZI		
UNITA' PREVISIONALE/CAPITOLO			RESIDUI	COMPETENZA	CASSA
NUMERO	DENOMINAZIONE				
1315	ASSEGNO ANNUO VITALIZIO AI COMBATTENTI DELLA GUERRA 1914-18 E DELLE GUERRE PRECEDENTI, INSIGNITI DELL'ORDINE DI VITTORIO VENETO NONCHE' ALLE "PORTATRICI" DELLA CARNIA E ZONE LIMITROFE. (05.01.01) (SPESE OBBLIGATORIE)	INIZ. VARIAZ. P. DEF. PAGATO RIM. PG. TOTALE EC/MSP RS31/12		1.291.142,00 1.291.142,00 239.387,49 239.387,49 1.051.754,51	1.291.142,00 1.291.142,00 239.387,49 239.387,49 1.051.754,51
1316	PENSIONI ED ASSEGNI DI GUERRA, ASSEGNI DI MEDAGLIA AL VALOR MILITARE ED ALTRE INDENNITA' DI GUERRA IVI COMPRESI GLI INTERESSI LEGALI IN QUANTO DOVUTI (05.01.01) (SPESE OBBLIGATORIE)	INIZ. VARIAZ. P. DEF. PAGATO RIM. PG. TOTALE EC/MSP RS31/12		1.054.099.723,00 147.000.000,00 1.201.099.723,00 1.266.035.175,86 1.266.035.175,86 +64.935.452,86	1.054.099.723,00 147.000.000,00 1.201.099.723,00 1.266.035.175,86 1.266.035.175,86 +64.935.452,86
*	PER L'ECCEDEZZA DI CUI AL CONTO COMPETENZA VERRA' PROPOSTA SANATORIA LEGISLATIVA PER L'ECCEDEZZA DI CUI AL CONTO CASSA VERRA' PROPOSTA SANATORIA LEGISLATIVA	TOTALE EC/MSP RS31/12		1.266.035.175,86 +64.935.452,86	1.266.035.175,86 +64.935.452,86
1317	ASSEGNI VITALIZI A FAVORE DEI PERSEGUITATI POLITICI E RAZZIALI E DEI LORO FAMILIARI SUPERSTITI IVI COMPRESI GLI INTERESSI LEGALI IN QUANTO DOVUTI (05.01.01) (SPESE OBBLIGATORIE)	INIZ. VARIAZ. P. DEF. PAGATO RIM. PG. TOTALE EC/MSP RS31/12		11.500.000,00 5.440.754,00 16.940.754,00 18.669.902,79 18.669.902,79 +1.729.148,79	11.500.000,00 5.440.754,00 16.940.754,00 18.669.902,79 18.669.902,79 +1.729.148,79
*	PER L'ECCEDEZZA DI CUI AL CONTO COMPETENZA VERRA' PROPOSTA SANATORIA LEGISLATIVA PER L'ECCEDEZZA DI CUI AL CONTO CASSA VERRA' PROPOSTA SANATORIA LEGISLATIVA	TOTALE EC/MSP RS31/12		18.669.902,79 +1.729.148,79	18.669.902,79 +1.729.148,79
1318	ASSEGNI VITALIZI A FAVORE DEGLI EX DEPORTATI NEI CAMPI DI STERMINIO NAZISTA K.Z. E DEI LORO FAMILIARI SUPERSTITI, IVI COMPRESI GLI INTERESSI LEGALI, IN QUANTO DOVUTI (05.01.01) (SPESE OBBLIGATORIE)	INIZ. VARIAZ. P. DEF. PAGATO RIM. PG. TOTALE EC/MSP RS31/12		15.000.000,00 7.000.000,00 22.000.000,00 23.756.200,61 23.756.200,61 +1.756.200,61	15.000.000,00 7.000.000,00 22.000.000,00 23.756.200,61 23.756.200,61 +1.756.200,61
*	PER L'ECCEDEZZA DI CUI AL CONTO COMPETENZA VERRA' PROPOSTA SANATORIA LEGISLATIVA PER L'ECCEDEZZA DI CUI AL CONTO CASSA VERRA' PROPOSTA SANATORIA LEGISLATIVA	TOTALE EC/MSP RS31/12		23.756.200,61 +1.756.200,61	23.756.200,61 +1.756.200,61

VARIAZIONI:
 CAPITOLO 1316: L.ASS. 278 2004 (CP CS 147.000.000,00)
 CAPITOLO 1317: DMT 60988 2004 (CP CS 5.440.754,00)
 CAPITOLO 1318: DMT 136095 2004 (CP CS 7.000.000,00)

SPESA - CONSUNTIVO PER CAPITOLI					
2004		MINISTERO DELL'ECONOMIA E DELLE FINANZE		2 - AMMINISTRAZIONE GENERALE DEL PERSONALE E DEI SERVIZI	
UNITA' PREVISIONALE/CAPITOLO			RESIDUI	COMPETENZA	CASSA
NUMERO	DENOMINAZIONE				
1319	ASSEGNO SOSTITUTIVO AI GRANDI INVALIDI DI GUERRA O PER SERVIZIO CHE NON POSSANO PIU' FRUIRE DELL'ACCOMPAGNATORE MILITARE O DELL'ACCOMPAGNATORE DEL SERVIZIO CIVILE (05.01.01)	INIZ. VARIAZ. P. DEF. PAGATO RIM. PG. TOTALE EC/MSP RS31/12	7.746.853,00 7.746.853,00 7.746.853,00 7.746.853,00 7.746.853,00	7.746.853,00 7.746.853,00 7.746.853,00 7.746.853,00	7.746.853,00 7.746.853,00 7.746.853,00 7.746.853,00
1320	SPESE PER LA CONCESSIONE, A DOMANDA, DI INSEGNE METALLICHE E RELATIVI DIPLOMI AI SUPERSTITI, AGLI EREDI ED AGLI AVENTI DIRITTO DI COLORO CHE, DAL 1943, SONO STATI SOPPRESSI E INFOIBATI NELLE PROVINCE DELL'ATTUALE CONFINE ORIENTALE, IN ISTRIA ED IN DALMAZIA. (02.01.01) (NUOVA ISTITUZIONE)	INIZ. VARIAZ. P. DEF. PAGATO RIM. PG. TOTALE EC/MSP RS31/12	172.508,00 172.508,00 172.508,00 172.508,00	172.508,00 172.508,00 172.508,00 172.508,00	172.508,00 172.508,00 172.508,00 172.508,00
2.1.2.4	Istituti di ricerche e studi economici e congiunturali				
1321	CONTRIBUTO ALL'ISTITUTO DI STUDI E ANALISI ECONOMICA (ISAE) (04.01.04)	INIZ. VARIAZ. P. DEF. PAGATO RIM. PG. TOTALE EC/MSP RS31/12	10.173.000,00 -410.000,00 9.763.000,00 9.763.000,00 9.763.000,00	10.173.000,00 -410.000,00 9.763.000,00 9.763.000,00 9.763.000,00	10.173.000,00 -410.000,00 9.763.000,00 9.763.000,00 9.763.000,00
VARIAZIONI: CAPITOLO 1320: DMT 76350 2004 (CP CS 172.508,00) CAPITOLO 1321: DMT 84340 2004 (CP CS -410.000,00)					

2004		SPESA - CONSUNTIVO PER CAPITOLI			
		MINISTERO DELL'ECONOMIA E DELLE FINANZE	2 - AMMINISTRAZIONE GENERALE DEL PERSONALE E DEI SERVIZI		
UNITA' PREVISIONALE/CAPITOLO		RESIDUI	COMPETENZA	CASSA	
NUMERO	DENOMINAZIONE				
2.1.2.5	Istituto nazionale assicurazioni infortuni sul lavoro				
1325	RIMBORSO ALL'INAIL DELLE PRESTAZIONI ASSICURATIVE EROGATE IN RELAZIONE AGLI INFORTUNI SUL LAVORO DEI DIPENDENTI STATALI (04.03.01)	INIZ. VARIAZ. P. DEF.	118.546,94	186.332,00	186.332,00 73.344,00
*	PROVENIENZA : 1666	PAGATO	118.546,94	186.332,00	259.676,00
*	DELL'IMPORTO EC/MSP DI RESIDUI SONO PERENTI AGLI EFFETTI AMMIN. E. 45203.36	RIM. PG. TOTALE	33.300,34	61.710,12	95.010,46
		EC/MSP RS31/12	85.246,60 124.621,88	124.621,88	95.010,46
	2.1.5 - ONERI COMUNI				
2.1.5.1	Ammortamento				
1337	SOMMA DA VERSARE IN ENTRATA A TITOLO DI AMMORTAMENTO DI BENI MOBILI. (11.01.00)	INIZ. VARIAZ. P. DEF.		631.933.000,00	631.933.000,00
		PAGATO		631.933.000,00	631.933.000,00
		RIM. PG. TOTALE			
		EC/MSP RS31/12		631.933.000,00	631.933.000,00
VARIAZIONI: CAPITOLO 1325: DMT 41804 2004 (CS 73.344,00)					

SPESA - CONSUNTIVO PER CAPITOLI					
2004	MINISTERO DELL'ECONOMIA E DELLE FINANZE		2 - AMMINISTRAZIONE GENERALE DEL PERSONALE E DEI SERVIZI		
UNITA' PREVISIONALE/CAPITOLO		RESIDUI	COMPETENZA	CASSA	
NUMERO	DENOMINAZIONE				
2.1.5.2	Servizi del Poligrafico dello Stato				
1340	SPESE PER LA FORNITURA DA ESEGUIRSI DALL'ISTITUTO POLIGRAFICO E ZECCA DELLO STATO, PER TUTTE LE AMMINISTRAZIONI STATALI, DI STAMPATI COMUNI, CARTA, PUBBLICAZIONI VARIE, PRODOTTI CARTOTECNICI E MATERIALI DI LEGATORIA, NONCHE' PER FORNITURE DI MATERIALI, LOCALI E PERSONALE NECESSARI PER LE ATTIVITA' DI CONSERVAZIONE E DISTRIBUZIONE DI STAMPATI COMUNI; SPESE PER LA FORNITURA DELLE PUBBLICAZIONI DELLA GAZZETTA UFFICIALE, ALTRE PUBBLICAZIONI UFFICIALI E PRODOTTI TELEMATICI CORRELATI; CARTA PER LA STAMPA DI SCHEDE, CERTIFICATI ELETTORALI, MANIFESTI ED ALTRI STAMPATI, BUSTE E PRODOTTI CARTOTECNICI, URNE ED ALTRI MATERIALI VARI OCCORRENTI PER L'ATTIVITA' DA SVOLGERSI DAI SEGGI ELETTORALI, NONCHE' SPESE PER IL TRASPORTO E LE SPEDIZIONI DEI SUDETTI PRODOTTI E MATERIALI OCCORRENTI PER LE CONSULTAZIONI ELETTORALI; SPESE PER LA FORNITURA DI PLACCHE E DISTINTIVI METALLICI DA FORNIRE IN DOTAZIONE A PERSONALE ED UFFICI STATALI. (02.01.01)	INIZ. VARIAZ. P. DEF. PAGATO RIM. PG. TOTALE EC/MSP RS31/12	14.438.250,00 14.438.250,00 14.438.250,00 14.438.250,00 14.438.250,00 10.283.934,00	57.753.000,00 29.920.000,00 87.673.000,00 77.389.066,00 10.283.934,00 87.673.000,00	57.753.000,00 34.074.316,00 91.827.316,00 91.827.316,00 91.827.316,00
1342	SPESE PER LA FORNITURA DA ESEGUIRSI DALL'ISTITUTO POLIGRAFICO E ZECCA DELLO STATO ALLE POSTE ITALIANE S.P.A. DELLE PUBBLICAZIONI UFFICIALI (02.01.01)	INIZ. VARIAZ. P. DEF. PAGATO RIM. PG. TOTALE EC/MSP RS31/12	840.000,00 840.000,00 840.000,00 840.000,00	840.000,00 840.000,00 840.000,00 840.000,00	840.000,00 840.000,00 840.000,00 840.000,00
VARIAZIONI: CAPITOLO 1340: DMT 58947 2004 (CP CS 27.000.000,00) DMT 84340 2004 (CS -845.684,00) DMT 106360 2004 (CP CS 7.920.000,00) DMT 124067 2004 (CS 5.000.000,00) DMC 24482 2004 (CP CS -5.000.000,00)					

SPESA - CONSUNTIVO PER CAPITOLI					
2004		MINISTERO DELL'ECONOMIA E DELLE FINANZE		2 - AMMINISTRAZIONE GENERALE DEL PERSONALE E DEI SERVIZI	
UNITA' PREVISIONALE/CAPITOLO			RESIDUI	COMPETENZA	CASSA
NUMERO	DENOMINAZIONE				
2.1.5.3	Fondi da ripartire per oneri di personale				
1346	FONDO UNICO DI AMMINISTRAZIONE PER IL MIGLIORAMENTO DELL'EFFICACIA E DELL'EFFICIENZA DEI SERVIZI ISTITUZIONALI (01.01.03)	INIZ. VARIAZ. P. DEF. PAGATO RIM. PG. TOTALE EC/MSP RS31/12	40.716.981,00 -40.004.588,00 712.393,00 712.393,00 40.121.285,00	31.402.000,00 8.719.285,00 40.121.285,00 40.121.285,00 40.121.285,00	31.402.000,00 -8.211.769,00 23.190.231,00 23.190.231,00
2.1.5.4	Fitti figurativi				
1352	FITTI FIGURATIVI RELATIVI AGLI IMMOBILI DI PROPRIETA' PUBBLICA IN USO GRATUITO ALL'AMMINISTRAZIONE. (02.03.01)	INIZ. VARIAZ. P. DEF. PAGATO RIM. PG. TOTALE EC/MSP RS31/12		1.913.020,00 1.913.020,00 1.913.020,00	1.913.020,00 1.913.020,00 1.913.020,00
2.1.5.5	Residui passivi perenti				
1355	SOMME OCCORRENTI PER IL PAGAMENTO DEI RESIDUI PASSIVI PERENTI DI SPESE CORRENTI PER I QUALI RISULTA SOPPRESSO IL CAPITOLO DI PROVENIENZA. (12.02.03) (PER MEMORIA)	INIZ. VARIAZ. P. DEF. PAGATO RIM. PG. TOTALE EC/MSP RS31/12			
VARIAZIONI: CAPITOLO 1346: DMT 9442 2004 (RS CS -11.618.212,00) DMT 18470 2004 (RS CS -1.911.712,00) DMT 18787 2004 (RS CS -34.943,00) DMT 44331 2004 (CP CS -11.294.150,00) DMT 56618 2004 (RS CS -25.880.140,00) DMT 56624 2004 (CS 20.000.000,00) DMT 82232 2004 (RS CS -559.581,00) DMT 87663 2004 (CP CS -2.731.534,00) DMT 87668 2004 (CS 2.731.534,00) DMT 128455 2004 (CP CS -445.000,00) DMT 131344 2004 (CS 342.000,00) DMT 144525 2004 (CP CS -111.535,00) L.ASS. 278 2004 (CP CS 23.301.504,00)					

SPESA - CONSUNTIVO PER CAPITOLI					
2004		MINISTERO DELL'ECONOMIA E DELLE FINANZE		2 - AMMINISTRAZIONE GENERALE DEL PERSONALE E DEI SERVIZI	
UNITA' PREVISIONALE/CAPITOLO			RESIDUI	COMPETENZA	CASSA
NUMERO	DENOMINAZIONE				
	2.1.6 - TRATTAMENTI DI QUIESCENZA, INTEGRATIVI E SOSTITUTIVI				
2.1.6.1	Indennita'				
1334	INDENNITA' DI LICENZIAMENTO E SIMILARI.	INIZ.	480.792,54	258.228,00	258.228,00
	INDENNITA' PER UNA VOLTA TANTO AI	VARIAZ.		34.525,00	34.525,00
	MUTILATI ED INVALIDI PARAPLEGICI PER	P. DEF.	480.792,54	292.753,00	292.753,00
	CAUSA DI SERVIZIO. INDENNITA' PER				
	ASSEGNI ALIMENTARI				
	(01.01.05)	PAGATO	239.640,98	16.869,62	256.510,60
	(SPESE OBBLIGATORIE)	RIM. PG.	242.450,43	40.199,85	
*	PER L'ECCEDEZZA DI CUI AL CONTO RESIDUI	TOTALE	482.091,41	57.069,47	256.510,60
	VERRA' PROPOSTA SANATORIA LEGISLATIVA	EC/MSP	+1.298,87	235.683,53	36.242,40
		RS31/12	282.650,28		
	2.2 TITOLO II - SPESE IN CONTO CAPITALE				
	2.2.3 - INVESTIMENTI				
2.2.3.1	Informatica di servizio				
7016	SPESE PER LO SVILUPPO DEL SISTEMA INFORMATIVO	INIZ.	97.733.219,50	65.400.000,00	65.400.000,00
	(21.01.06)	VARIAZ.		-13.000.000,00	-1.000.000,00
*	DELL'IMPORNO EC/MSP DI RESIDUI SONO	P. DEF.	97.733.219,50	52.400.000,00	64.400.000,00
	PERENNTI AGLI EFFETTI AMMIN.	PAGATO	39.355.883,12	25.009.260,23	64.365.143,35
	E. 31543.08	RIM. PG.	57.457.803,94	27.390.739,17	
		TOTALE	96.813.687,06	52.399.999,40	64.365.143,35
		EC/MSP	919.532,44	0,60	34.856,65
		RS31/12	84.848.543,11		
7017	SPESE PER LO SVILUPPO INFORMATICO DELLA PIATTAFORMA DI E-PROCUREMENT	INIZ.		8.800.000,00	8.800.000,00
	(21.01.06)	VARIAZ.			
		P. DEF.		8.800.000,00	8.800.000,00
		PAGATO		1.933.587,19	1.933.587,19
		RIM. PG.		6.866.412,81	
		TOTALE		8.800.000,00	1.933.587,19
		EC/MSP			6.866.412,81
		RS31/12	6.866.412,81		
VARIAZIONI: CAPITULO 1334: DMT 22142 2004 (CP CS 34.525,00) CAPITULO 7016: DMT 101596 2004 (CP CS -13.000.000,00) DMT 108929 2004 (CS 7.000.000,00) DMT 128081 2004 (CS 5.000.000,00)					

SPESA - CONSUNTIVO PER CAPITOLI					
2004	MINISTERO DELL'ECONOMIA E DELLE FINANZE			2 - AMMINISTRAZIONE GENERALE DEL PERSONALE E DEI SERVIZI	
UNITA' PREVISIONALE/CAPITOLO			RESIDUI	COMPETENZA	CASSA
NUMERO	DENOMINAZIONE				
2.2.3.2	Beni mobili				
7018	SPESE PER ACQUISTO DI ATTREZZATURE E APPARECCHIATURE NON INFORMATICHE E DI MOBILIO (21.01.02)	INIZ. VARIAZ. P. DEF. PAGATO RIM. PG. TOTALE EC/MSP RS31/12	916.461,46 916.461,46 769.220,34 146.995,04 916.215,38 246,08 423.586,32	3.300.000,00 -1.209.060,73 2.090.939,27 1.752.676,44 276.591,28 2.029.267,72 61.671,55	3.300.000,00 -315.464,11 2.984.535,89 2.521.896,78 2.521.896,78 462.639,11
7019	SPESE PER ACQUISTO DI DOTAZIONI LIBRARIE (21.01.02)	INIZ. VARIAZ. P. DEF. PAGATO RIM. PG. TOTALE EC/MSP RS31/12	30.592,97 30.592,97 14.758,00 15.834,97 30.592,97 17.206,97	50.000,00 -22.093,29 27.906,71 18.179,01 1.372,00 19.551,01 8.355,70	50.000,00 -15.543,42 34.456,58 32.937,01 32.937,01 1.519,57
2.2.3.3	Fondo per agevolare l'innovazione tecnologica				
7022	SPESE PER L'ATTUAZIONE DEI PROGETTI PREVISTI NELL'AMBITO DELPIANO D'AZIONE DEL PROGRAMMA PER L'E-GOVERNMENT (22.01.01)	INIZ. VARIAZ. P. DEF. PAGATO RIM. PG. TOTALE EC/MSP RS31/12	47.407,91 47.407,91 47.407,91 47.407,91 47.407,91 47.407,91		500.000,00 -452.592,00 47.408,00 47.408,00
VARIAZIONI: CAPITOLO 7018: DMT 84340 2004 (CP -1.209.060,73 CS -1.013.464,11) DMT 124067 2004 (CS 698.000,00) CAPITOLO 7019: DMT 84340 2004 (CP -22.093,29 CS -15.543,42) CAPITOLO 7022: L.ASS. 278 2004 (CS -452.592,00)					

SPESA - CONSUNTIVO PER CAPITOLI					
2004	MINISTERO DELL'ECONOMIA E DELLE FINANZE		2 - AMMINISTRAZIONE GENERALE DEL PERSONALE E DEI SERVIZI		
UNITA' PREVISIONALE/CAPITOLO		RESIDUI	COMPETENZA	CASSA	
NUMERO	DENOMINAZIONE				
2.2.3.4	Servizi del Poligrafico dello Stato				
7020	SPESA PER LA FORNITURA, DA ESEGUIRSI DALL'ISTITUTO POLIGRAFICO E ZECCA DELLO STATO - S.P.A., DI MATERIALI DA DESTINARE ALLA PRODUZIONE DELLE TESSERE SANITARIE	INIZ.			
		VARIAZ.		2.955.204,00	2.955.204,00
		P. DEF.		2.955.204,00	2.955.204,00
	(21.01.06)	PAGATO		2.641.800,00	2.641.800,00
	(NUOVA ISTITUZIONE)	RIM. PG.			
		TOTALE		2.641.800,00	2.641.800,00
		EC/MSP		313.404,00	313.404,00
		RS31/12			
2.2.10	ONERI COMUNI				
2.2.10.1	Residui passivi perenti				
7025	SOMME OCCORRENTI PER IL PAGAMENTO DEI RESIDUI PASSIVI PERENTI DI SPESE IN CONTO CAPITALE PER I QUALI RISULTA SOPPRESSO IL CAPITOLO DI PROVENIENZA	INIZ.			
		VARIAZ.			
		P. DEF.			
	(26.04.03)	PAGATO			
	(PER MEMORIA)	RIM. PG.			
		TOTALE			
		EC/MSP			
		RS31/12			
	TOTALE CENTRO DI RESPONSABILITA'	INIZ.	252.079.096,07	2.365.392.542,00	2.373.396.925,00
		VARIAZ.	-12.523.708,00	348.327.158,46	389.448.947,32
		P. DEF.	239.555.388,07	2.713.719.700,46	2.762.845.872,32
		PAGATO	137.374.033,77	1.879.705.646,14	2.017.079.679,91
		RIM. PG.	76.859.070,49	175.983.274,82	
		TOTALE	214.233.104,26	2.055.688.920,96	2.017.079.679,91
		EC/MSP	25.322.283,81	658.030.779,50	745.766.192,41
		RS31/12	252.842.345,31		
VARIAZIONI:					
CAPITOLO 7020: DMT 117931 2004 (CP CS 2.641.800,00)					
DMT 149089 2004 (CP CS 313.404,00)					

SPESA - CONSUNTIVO PER CAPITOLI					
2004	MINISTERO DELL'ECONOMIA E DELLE FINANZE		3 - TESORO		
UNITA' PREVISIONALE/CAPITOLO		RESIDUI	COMPETENZA	CASSA	
NUMERO	DENOMINAZIONE				
	3 - TESORO				
	3.1 TITOLO I - SPESE CORRENTI				
3.1.1.0	FUNZIONAMENTO				
	Personale				
1371	SOMMA OCCORRENTE PER LA CONCESSIONE DI BUONI PASTO AL PERSONALE (01.02.01)		INIZ. 366.873,80	500.634,00	500.634,00
			VARIAZ.		390.000,00
			P. DEF. 366.873,80	500.634,00	890.634,00
			PAGATO 351.479,31	84.110,51	435.589,82
			RIM. PG. 15.280,17	306.000,00	
			TOTALE 366.759,48	390.110,51	435.589,82
			EC/MSP 114,32	110.523,49	455.044,18
			RS31/12 321.280,17		
1372	SPESE PER MISSIONI ALL'INTERNO, ALL'ESTERO E PER TRASFERIMENTI (02.02.13)		INIZ. 276.669,62	1.704.231,00	1.704.231,00
			VARIAZ.	300.000,00	300.000,00
			P. DEF. 276.669,62	2.004.231,00	2.004.231,00
			PAGATO 222.389,44	1.185.180,34	1.407.569,78
			RIM. PG. 54.161,07	183.788,13	
			TOTALE 276.550,51	1.368.968,47	1.407.569,78
			EC/MSP 119,11	635.262,53	596.661,22
			RS31/12 237.949,20		
1373	SPESE PER INTERESSI O RIVALUTAZIONE MONETARIA PER RITARDATO PAGAMENTO DELLE RETRIBUZIONI, PENSIONI E PROVVIDENZE DI NATURA ASSISTENZIALE A FAVORE DEI CREDITORI DELL'AMMINISTRAZIONE (09.01.04) (SPESE OBBLIGATORIE)		INIZ. 25.000,00		
			VARIAZ.	100.000,00	100.000,00
			P. DEF. 25.000,00	100.000,00	100.000,00
			PAGATO	3.045,31	3.045,31
			RIM. PG. 25.000,00	96.954,69	
			TOTALE 25.000,00	100.000,00	3.045,31
			EC/MSP		96.954,69
			RS31/12 121.954,69		

VARIAZIONI:

CAPITOLO 1371: DMT 108929 2004 (CS 520.000,00)
L.ASS. 278 2004 (CS -130.000,00)
CAPITOLO 1372: DMC 90169 2004 (CP CS 300.000,00)
CAPITOLO 1373: DMT 5068 2004 (CP CS 100.000,00)

SPESA - CONSUNTIVO PER CAPITOLI							
2004		MINISTERO DELL'ECONOMIA E DELLE FINANZE		3 - TESORO			
UNITA' PREVISIONALE/CAPITOLO			RESIDUI	COMPETENZA	CASSA		
NUMERO	DENOMINAZIONE						
1374	STIPENDI ED ALTRI ASSEGNI FISSI AL PERSONALE AL NETTO DELL'IMPOSTA REGIONALE SULLE ATTIVITA' PRODUTTIVE E DEGLI ONERI SOCIALI A CARICO DELL'AMMINISTRAZIONE. (01.01.01) (SPESE OBBLIGATORIE)	INIZ.	2.766,76	27.268.513,00	27.268.513,00		
		VARIAZ.	179.164,00	1.475.531,00	1.654.695,00		
		P. DEF.	181.930,76	28.744.044,00	28.923.208,00		
		PAGATO	745,85	28.010.079,76	28.010.825,61		
		RIM. PG.					
		TOTALE	745,85	28.010.079,76	28.010.825,61		
		EC/MSP	181.184,91	733.964,24	912.382,39		
		RS31/12					
		* DELL'IMPORTO EC/MSP DI RESIDUI SONO PERENTI AGLI EFFETTI AMMIN. E. 2020.91					
		1375	COMPENSI PER LAVORO STRAORDINARIO AL PERSONALE (01.01.02)	INIZ.	422.219,22		900.000,00
VARIAZ.				1.480.328,00	1.002.547,00		
P. DEF.	422.219,22			1.480.328,00	1.902.547,00		
PAGATO	134.902,61			1.256.479,39	1.391.382,00		
RIM. PG.	130.071,97			169.404,40			
TOTALE	264.974,58			1.425.883,79	1.391.382,00		
EC/MSP	157.244,64			54.444,21	511.165,00		
RS31/12	299.476,37						
1377	EQUO INDENNIZZO AL PERSONALE CIVILE PER LA PERDITA DELL'INTEGRITA' FISICA SUBITA PER INFERMITA' CONTRATTA PER CAUSA DI SERVIZIO (01.04.01) (SPESE OBBLIGATORIE)			INIZ.			
				VARIAZ.		21.145,00	21.145,00
		P. DEF.		21.145,00	21.145,00		
		PAGATO		5.780,01	5.780,01		
		RIM. PG.					
		TOTALE		5.780,01	5.780,01		
		EC/MSP		15.364,99	15.364,99		
		RS31/12					
		1383	SPESE PER ACCERTAMENTI SANITARI, CURE, RICOVERI E PROTESI (02.02.06) (SPESE OBBLIGATORIE)	INIZ.	16.537,04	25.823,00	25.823,00
				VARIAZ.		97.180,00	97.180,00
P. DEF.	16.537,04			123.003,00	123.003,00		
PAGATO	16.525,03			91.231,45	107.756,48		
RIM. PG.				27.303,62			
TOTALE	16.525,03			118.535,07	107.756,48		
EC/MSP	12,01			4.467,93	15.246,52		
RS31/12	27.303,62						
VARIAZIONI: CAPITOLO 1374: DMT 18470 2004 (RS CS 138.187,00) DMT 28318 2004 (CP CS 241.075,00) DMT 82232 2004 (RS CS 40.977,00) DMT 87663 2004 (CP CS 159.234,00) DMT 136095 2004 (CP CS 507.000,00) DMT 144525 2004 (CP CS 3.536,00) L.ASS. 278 2004 (CP CS 564.686,00) CAPITOLO 1375: DMT 57349 2004 (CP CS 1.480.328,00) L.ASS. 278 2004 (CS -477.781,00) CAPITOLO 1377: DMT 5068 2004 (CP CS 5.145,00) DMT 37439 2004 (CP CS 4.000,00) DMT 136095 2004 (CP CS 12.000,00) CAPITOLO 1383: DMT 5068 2004 (CP CS 97.180,00)							

SPESA - CONSUNTIVO PER CAPITOLI					
2004	MINISTERO DELL'ECONOMIA E DELLE FINANZE		3 - TESORO		
UNITA' PREVISIONALE/CAPITOLO		RESIDUI	COMPETENZA	CASSA	
NUMERO	DENOMINAZIONE				
1384	SPESSE PER LE ATTIVITA' E PER I CONTRATTI DI CONSULENZA IN MATERIA DI ANALISI E PROGRAMMAZIONE ECONOMICA E PER LA VALUTAZIONE DELLE POLITICHE ECONOMICHE, ANCHE IN SEDE DI UNIONE EUROPEA E DI OCSE (02.02.09)	INIZ. VARIAZ. P. DEF. PAGATO RIM. PG. TOTALE EC/MSP RS31/12	40.240,19 40.240,19 39.666,40 39.666,40 573,79 14.941,86	317.704,00 317.704,00 197.724,80 14.941,86 212.666,66 105.037,34	317.704,00 317.704,00 237.391,20 237.391,20 80.312,80
1385	SPESSE PER L'ATTUAZIONE DI CORSI PER IL PERSONALE - PARTECIPAZIONE ALLE SPESE PER CORSI INDETTI DA ENTI, ISTITUTI E AMMINISTRAZIONI VARIE (02.02.05)	INIZ. VARIAZ. P. DEF. PAGATO RIM. PG. TOTALE EC/MSP RS31/12	201.186,19 201.186,19 119.061,58 50.829,73 169.891,31 31.294,88 279.769,55	616.000,00 1.116.000,00 424.436,55 228.939,82 653.376,37 462.623,63	616.000,00 1.317.187,00 543.498,13 543.498,13 773.688,87
1386	SOMME DOVUTE A TITOLO DI IMPOSTA REGIONALE SULLE ATTIVITA' PRODUTTIVE SULLE RETRIBUZIONI CORRISPOSTE AI DIPENDENTI. (03.01.01) (SPESE OBBLIGATORIE)	INIZ. VARIAZ. P. DEF. PAGATO RIM. PG. TOTALE EC/MSP RS31/12	724.124,07 171.261,00 895.385,07 236.532,53 364.763,52 601.296,05 294.089,02 720.341,57	2.617.058,00 507.104,00 3.124.162,00 2.620.517,59 355.578,05 2.976.095,64 148.066,36	2.617.058,00 678.365,00 3.295.423,00 2.857.050,12 2.857.050,12 438.372,88
1387	ONERI SOCIALI A CARICO DELL'AMMINISTRAZIONE SULLE RETRIBUZIONI CORRISPOSTE AI DIPENDENTI. (01.03.01) (SPESE OBBLIGATORIE)	INIZ. VARIAZ. P. DEF. PAGATO RIM. PG. TOTALE EC/MSP RS31/12	2.062.500,91 487.586,00 2.550.086,91 673.815,62 1.039.102,44 1.712.918,06 837.168,85 1.996.281,72	8.992.747,00 1.926.382,00 10.919.129,00 9.486.329,11 957.179,28 10.443.508,39 475.620,61	8.992.747,00 2.413.968,00 11.406.715,00 10.160.144,73 10.160.144,73 1.246.570,27
VARIAZIONI: CAPITOLO 1385: DMC 70245 2004 (CP CS 500.000,00) L.ASS. 278 2004 (CS 201.187,00) CAPITOLO 1386: DMT 9442 2004 (RS CS 45.779,00) DMT 18470 2004 (RS CS 11.746,00) DMT 28318 2004 (CP CS 20.491,00) DMT 44331 2004 (CP CS 55.950,00) DMT 56618 2004 (RS CS 110.252,00) DMT 57349 2004 (CP CS 125.828,00) DMT 82232 2004 (RS CS 3.484,00) DMT 87663 2004 (CP CS 13.535,00) DMT 136095 2004 (CP CS 291.000,00) DMT 144525 2004 (CP CS 300,00) CAPITOLO 1387: DMT 9442 2004 (RS CS 130.335,00) DMT 18470 2004 (RS CS 33.442,00) DMT 28318 2004 (CP CS 72.034,00) DMT 44331 2004 (CP CS 159.280,00) DMT 56618 2004 (RS CS 313.893,00) DMT 57349 2004 (CP CS 358.239,00)					
					SEGUE

SPESA - CONSUNTIVO PER CAPITOLI				
2004	MINISTERO DELL'ECONOMIA E DELLE FINANZE	3 - TESORO		
UNITA' PREVISIONALE/CAPITOLO		RESIDUI	COMPETENZA	CASSA
NUMERO	DENOMINAZIONE			
CONTINUA				
	DMT 82232 2004 (RS CS 9.916,00)			
	DMT 87663 2004 (CP CS 46.045,00)			
	DMT 136095 2004 (CP CS 1.121.000,00)			
	DMT 144525 2004 (CP CS 1.056,00)			
	L.ASS. 278 2004 (CP CS 168.728,00)			

SPESA - CONSUNTIVO PER CAPITOLI					
2004	MINISTERO DELL'ECONOMIA E DELLE FINANZE		3 - TESORO		
UNITA' PREVISIONALE/CAPITOLO			RESIDUI	COMPETENZA	CASSA
NUMERO	DENOMINAZIONE				
1388	QUOTA DEL FONDO UNICO DI AMMINISTRAZIONE DA UTILIZZARE PER L'EROGAZIONE DEGLI INCENTIVI AL PERSONALE PER LA REALIZZAZIONE DEGLI OBIETTIVI E PROGRAMMI DI INCREMENTO DELLA PRODUTTIVITA'.	INIZ.	143.507,52		1.500.000,00
		VARIAZ.	1.835.654,00	658.170,00	1.137.331,00
		P. DEF.	1.979.161,52	658.170,00	2.637.331,00
	(01.01.03)	PAGATO	1.819.995,15	603.544,34	2.423.539,49
		RIM. PG.	97.938,00	54.208,62	
		TOTALE	1.917.933,15	657.752,96	2.423.539,49
		EC/MSP	61.228,37	417,04	213.791,51
		RS31/12	152.146,62		
	Beni e servizi				
1410	SPESE PER LA CONSERVAZIONE, L'ASSICURAZIONE E L'ALIENAZIONE DI MERCI NONCHE' DI VALORI ED ALTRE ATTIVITA' SEQUESTRATE A SEGUITO DI CONTESTI VALUTARI; SPESE DIVERSE RELATIVE AI CONTESTI MEDESIMI	INIZ.		21.000,00	21.000,00
		VARIAZ.			
		P. DEF.		21.000,00	21.000,00
	(02.02.14)	PAGATO			
	(SPESE OBBLIGATORIE)	RIM. PG.			
		TOTALE			
		EC/MSP		21.000,00	21.000,00
		RS31/12			
1411	SPESE PER LA PROCEDURA ESECUTIVA PER IL RECUPERO DI CREDITI ERARIALI	INIZ.	831,52	11.700,00	11.700,00
	(02.02.14)	VARIAZ.			
	(SPESE OBBLIGATORIE)	P. DEF.	831,52	11.700,00	11.700,00
		PAGATO	507,27	941,41	1.448,68
*	L'IMPORTO EC/MSP DI RESIDUI E' PERENTE AGLI EFFETTI AMMIN.	RIM. PG.	293,90	688,94	
		TOTALE	801,17	1.630,35	1.448,68
		EC/MSP	30,35	10.069,65	10.251,32
		RS31/12	982,84		
1412	SPESE DI PUBBLICITA'	INIZ.	8.000,00	110.160,00	110.160,00
	(02.02.07)	VARIAZ.		-110.160,00	-100.000,00
		P. DEF.	8.000,00		10.160,00
		PAGATO			
		RIM. PG.	8.000,00		
		TOTALE	8.000,00		
		EC/MSP			10.160,00
		RS31/12	8.000,00		
VARIAZIONI:					
CAPITOLO 1388: DMT 9442 2004 (RS CS 538.574,00)					
DMT 44331 2004 (CP CS 658.170,00)					
DMT 56618 2004 (RS CS 1.297.080,00)					
L.ASS. 278 2004 (CS -1.356.493,00)					
CAPITOLO 1412: DMT 84340 2004 (CP -55.160,00 CS -25.000,00)					
DMC 18310 2004 (CP CS -30.000,00)					
DMC 94638 2004 (CS -20.000,00)					
L.ASS. 278 2004 (CP CS -25.000,00)					

SPESA - CONSUNTIVO PER CAPITOLI					
2004	MINISTERO DELL'ECONOMIA E DELLE FINANZE		3 - TESORO		
UNITA' PREVISIONALE/CAPITOLO		RESIDUI	COMPETENZA	CASSA	
NUMERO	DENOMINAZIONE				
1413	SPESE PER L'ORGANIZZAZIONE, IL FUNZIONAMENTO E LO SVOLGIMENTO DI INDAGINI, RILEVAZIONI, CONSULENZE PER STUDIO ED ANALISI SU TEMATICHE INERENTI L'ATTIVITA' DEL DIPARTIMENTO. ACQUISTO DI MATERIALE, PUBBLICAZIONI E DOCUMENTAZIONE, ANCHE TELEMATICA, PER LA BIBLIOTECA. (02.02.10)	INIZ.	6.130,10	110.160,00	110.160,00
		VARIAZ.		9.836,92	30.486,92
		P. DEF.	6.130,10	119.996,92	140.646,92
		PAGATO	650,00	119.978,62	120.628,62
		RIM. PG.	2.972,22		
		TOTALE	3.622,22	119.978,62	120.628,62
		* L'IMPORTO EC/MSP DI RESIDUI E' PERENTE AGLI EFFETTI AMMIN.	EC/MSP	2.507,88	18,30
	RS31/12	2.972,22			
1414	SPESE PER L'ABBONAMENTO AI SERVIZI DI BANCHE DATI E AD AGENZIE DI INFORMAZIONE DISTRIBUITE ANCHE IN VIA TELEMATICA (02.01.02)	INIZ.	1.237.049,11	2.000.000,00	2.000.000,00
		VARIAZ.		-402.517,88	-978.892,15
		P. DEF.	1.237.049,11	1.597.482,12	1.021.107,85
		PAGATO	891.458,20	44.366,86	935.825,06
		RIM. PG.	341.752,85	1.553.115,26	
		TOTALE	1.233.211,05	1.597.482,12	935.825,06
		EC/MSP	3.838,06		85.282,79
	RS31/12	1.894.868,11			
1415	MANUTENZIONE, RIPARAZIONE ED ADATTAMENTO DEI LOCALI E DEI RELATIVI IMPIANTI (02.02.02)	INIZ.	322.763,46	85.860,00	85.860,00
		VARIAZ.		625.965,48	626.304,43
		P. DEF.	322.763,46	711.825,48	712.164,43
		PAGATO	322.763,46	235.047,92	557.811,38
		RIM. PG.		322.602,04	
		TOTALE	322.763,46	557.649,96	557.811,38
		EC/MSP		154.175,52	154.353,05
	RS31/12	322.602,04			
1416	SPESE CASUALI (02.01.01)	INIZ.		52,00	52,00
		VARIAZ.		-52,00	-52,00
		P. DEF.			
		PAGATO			
		RIM. PG.			
		TOTALE			
		EC/MSP			
	RS31/12				

VARIAZIONI:

CAPITOLO 1413: DMT 84340 2004 (CP -40.163,08 CS -39.513,08)
DMC 18310 2004 (CP CS 30.000,00)
DMC 94638 2004 (CS 20.000,00)
DMC 107092 2004 (CP CS 20.000,00)

CAPITOLO 1414: DMT 84340 2004 (CP -609.817,88 CS -1.186.192,15)
DMT 136894 2004 (CS 207.300,00)
DMC 131479 2004 (CP 207.300,00)

CAPITOLO 1415: DMT 25150 2004 (CS 149.772,00)
DMT 37267 2004 (CP CS 261.000,00)
DMT 41804 2004 (CS 33.646,00)
DMT 51723 2004 (CS 139.345,00)
DMT 84340 2004 (CP -18.174,52 CS -17.835,57)
DMC 57985 2004 (CP CS 250.000,00)
DMC 107092 2004 (CP CS -20.000,00)
L.ASS. 278 2004 (CP 153.140,00 CS -169.623,00)

CAPITOLO 1416: DMT 84340 2004 (CP CS -52,00)

SPESA - CONSUNTIVO PER CAPITOLI						
2004	MINISTERO DELL'ECONOMIA E DELLE FINANZE		3 - TESORO			
UNITA' PREVISIONALE/CAPITOLO			RESIDUI	COMPETENZA	CASSA	
NUMERO	DENOMINAZIONE					
1417	SPESA PER LITI, ARBITRAGGI, RISARCIMENTI ED ACCESSORI, RIMBORSO DELLE SPESE DI PATROCINIO LEGALE (12.02.03) (SPESE OBBLIGATORIE)	INIZ. VARIAZ. P. DEF. PAGATO RIM. PG. TOTALE EC/MSP RS31/12	70.005.659,58 70.005.659,58 5.659,58 70.000.000,00 70.005.659,58 70.004.527,74	7.000.000,00 71.500.000,00 78.500.000,00 78.484.840,14 4.527,74 78.489.367,88 10.632,12	7.000.000,00 71.500.000,00 78.500.000,00 78.490.499,72 78.490.499,72 9.500,28	
1418	SPESA PER IL TRASPORTO E LA DISTRIBUZIONE DELLE MONETE IN EURO E PER IL RITIRO DELLE MONETE IN LIRE CON LE RELATIVE SPESE ACCESSORIE IVI COMPRESSE QUELLE PER LE CONSULENZE DEGLI ESPERTI. (02.02.14) (SPESE OBBLIGATORIE)	INIZ. VARIAZ. P. DEF. PAGATO RIM. PG. TOTALE EC/MSP RS31/12	20.715.054,34 20.715.054,34 10.546.774,17 712.890,58 11.259.664,75 9.455.389,59 1.175.537,89	1.500.000,00 400.000,00 1.900.000,00 1.037.352,69 462.647,31 1.500.000,00 400.000,00	1.500.000,00 10.400.000,00 11.900.000,00 11.584.126,86 11.584.126,86 315.873,14	
*	DELL'IMPORTO EC/MSP DI RESIDUI SONO PERENTI AGLI EFFETTI AMMIN. E. 9238000	TOTALE EC/MSP RS31/12	11.259.664,75 9.455.389,59 1.175.537,89	1.500.000,00 400.000,00	11.584.126,86 315.873,14	
1419	SPESA PER IL PAGAMENTO DI TRADUTTORI PRIVATI GIURATI, NONCHE' PER CONTRATTI DI CONSULENZA CON ESPERTI (02.02.10)	INIZ. VARIAZ. P. DEF. PAGATO RIM. PG. TOTALE EC/MSP RS31/12	 3.660.454,67 -2.977.322,00 3.660.454,67 3.632.404,11 19.401,09 3.651.805,20 8.649,47 211.217,70	286,00 -286,00 4.223.977,43	286,00 -286,00 1.592.089,93	
1420	SPESA PER L'ORGANIZZAZIONE DI EVENTI NAZIONALI ED INTERNAZIONALI, PER ATTIVITA' DI COMUNICAZIONE E PER INIZIATIVE IN MATERIA DI RELAZIONI PUBBLICHE ED UMANE, PER IL MIGLIORAMENTO DELLE STRUTTURE OPERATIVE E DEI METODI DI LAVORO, PER BORSE DI STUDIO, PROGETTI DI RICERCA E STAGE, NONCHE' PER STUDI ED ANALISI DELLA QUALITA' DEI PROCESSI E DELL'ORGANIZZAZIONE, CONSEGUENTI AZIONI INNOVATIVE E PUBBLICAZIONI. (02.02.10)	INIZ. VARIAZ. P. DEF. PAGATO RIM. PG. TOTALE EC/MSP RS31/12	3.660.454,67 -2.977.322,00 3.660.454,67 3.632.404,11 19.401,09 3.651.805,20 8.649,47 211.217,70	8.100.000,00 -2.977.322,00 5.122.678,00 706.883,96 191.816,61 898.700,57 4.223.977,43	8.100.000,00 -2.168.622,00 5.931.378,00 4.339.288,07 4.339.288,07 1.592.089,93	
VARIAZIONI: CAPITOLO 1417: DMT 55044 2004 (CP CS 63.000.000,00) DMT 60988 2004 (CP CS 6.500.000,00) DMT 108926 2004 (CP CS 2.000.000,00) CAPITOLO 1418: DMT 51723 2004 (CS 10.000.000,00) DMT 108926 2004 (CP CS 400.000,00) CAPITOLO 1419: DMT 84340 2004 (CP CS -286,00) CAPITOLO 1420: DMT 112281 2004 (CP CS 31.378,00) DMC 24152 2004 (CP CS -650.000,00) DMC 57985 2004 (CP CS -750.000,00) DMC 70245 2004 (CP CS -500.000,00) DMC 90169 2004 (CP CS -300.000,00) DMC 131479 2004 (CP -808.700,00)						

SPESA - CONSUNTIVO PER CAPITOLI					
2004	MINISTERO DELL'ECONOMIA E DELLE FINANZE		3 - TESORO		
UNITA' PREVISIONALE/CAPITOLO		RESIDUI	COMPETENZA	CASSA	
NUMERO	DENOMINAZIONE				
1421	SPESE PER IL FUNZIONAMENTO DI UN CONSIGLIO DI ESPERTI PER LE ANALISI E LE PREVISIONI FINANZIARIE E DI PUBBLICO INDEBITAMENTO, NONCHE' PER CONTRATTI DI CONSULENZA CON ESPERTI. (02.02.08)	INIZ.	419.043,46	1.903.500,00	1.903.500,00
		VARIAZ.		631.489,00	631.489,00
		P. DEF.	419.043,46	2.534.989,00	2.534.989,00
		PAGATO	379.211,78	1.665.531,14	2.044.742,92
		RIM. PG.	26.430,77	786.760,51	
		TOTALE	405.642,55	2.452.291,65	2.044.742,92
		EC/MSP	13.400,91	82.697,35	490.246,08
		RS31/12	813.191,28		
1423	MANUTENZIONE, NOLEGGIO ED ESERCIZIO DI MEZZI DI TRASPORTO (02.02.01)	INIZ.	86.792,66	34.020,00	34.020,00
		VARIAZ.		65.635,38	79.798,71
		P. DEF.	86.792,66	99.655,38	113.818,71
		PAGATO	15.584,45	59.728,64	75.313,09
		RIM. PG.	40.141,97	39.923,81	
		TOTALE	55.726,42	99.652,45	75.313,09
		EC/MSP	31.066,24	2,93	38.505,62
		RS31/12	80.065,78		
1424	SPESE PER ACQUISTO DI CANCELLERIA, DI STAMPATI SPECIALI E QUANTO ALTRO POSSA OCCORRERE PER IL FUNZIONAMENTO DEGLI UFFICI - NOLEGGIO E TRASPORTO MOBILI, MACCHINE E IMPIANTI (02.01.01)	INIZ.	179.174,95	923.400,00	923.400,00
		VARIAZ.		538.978,00	627.173,19
		P. DEF.	179.174,95	1.462.378,00	1.550.573,19
		PAGATO	179.142,67	923.590,33	1.102.733,00
		RIM. PG.	32,23	141.277,88	
		TOTALE	179.174,90	1.064.868,21	1.102.733,00
		EC/MSP	0,05	397.509,79	447.840,19
		RS31/12	141.310,11		
1425	SPESE PER IL PAGAMENTO DEI CANONI ACQUA, LUCE, ENERGIA ELETTRICA, GAS E TELEFONI, CONVERSAZIONI TELEFONICHE NONCHE' PER LA PULIZIA, IL RISCALDAMENTO ED IL CONDIZIONAMENTO D'ARIA DEI LOCALI. (02.02.03)	INIZ.	348.828,87	526.500,00	526.500,00
		VARIAZ.		365.682,68	381.179,72
		P. DEF.	348.828,87	892.182,68	907.679,72
		PAGATO	335.615,91	48.563,81	384.179,72
		RIM. PG.	13.212,96	376.070,91	
		TOTALE	348.828,87	424.634,72	384.179,72
		EC/MSP		467.547,96	523.500,00
		RS31/12	389.283,87		

VARIAZIONI:

CAPITOLO 1421: DMT 87641 2004 (CP CS 11.489,00)
DMC 24152 2004 (CP CS 620.000,00)

CAPITOLO 1423: DMT 37267 2004 (CP CS 68.000,00)
DMT 84340 2004 (CP -2.364,62 CS -91.547,98)
DMT 108929 2004 (CS 62.000,00)
DMC 24483 2004 (CS 41.346,69)

CAPITOLO 1424: DMT 84340 2004 (CS -455.399,81)
DMT 89253 2004 (CS 73.595,00)
DMT 93738 2004 (CP CS 38.978,00)
DMT 128081 2004 (CS 470.000,00)
DMC 57985 2004 (CP CS 500.000,00)

CAPITOLO 1425: DMT 57386 2004 (CS 330.649,00)
DMT 84340 2004 (CP -157.817,32 CS -472.969,28)
DMT 123459 2004 (CP CS 250.000,00)
L.ASS. 278 2004 (CP CS 273.500,00)

SPESA - CONSUNTIVO PER CAPITOLI					
2004	MINISTERO DELL'ECONOMIA E DELLE FINANZE		3 - TESORO		
UNITA' PREVISIONALE/CAPITOLO		RESIDUI	COMPETENZA	CASSA	
NUMERO	DENOMINAZIONE				
1426	SPESE DI QUALSIASI NATURA PER LA REDAZIONE DELLA "RELAZIONE GENERALE SULLA SITUAZIONE ECONOMICA DEL PAESE" E DELLA "RELAZIONE PREVISIONALE E PROGRAMMATICA" E DI ALTRI DOCUMENTI DI POLITICA ECONOMICA (02.01.01)	INIZ.	51.600,00	208.000,00	208.000,00
		VARIAZ.			
		P. DEF.	51.600,00	208.000,00	208.000,00
		PAGATO	51.600,00	51.600,00	103.200,00
		RIM. PG.			
		TOTALE	51.600,00	51.600,00	103.200,00
		EC/MSP		156.400,00	104.800,00
		RS31/12			
1427	COMPENSI PER SPECIALI INCARICHI AD ESPERTI ESTRANEI ALL'AMMINISTRAZIONE DELLO STATO E A DOCENTI UNIVERSITARI DELLA PROGRAMMAZIONE ECONOMICA (02.02.09)	INIZ.	81.614,29	208.199,00	208.199,00
		VARIAZ.			
		P. DEF.	81.614,29	208.199,00	208.199,00
		PAGATO	81.614,29	105.017,02	186.631,31
		RIM. PG.		32.645,82	
		TOTALE	81.614,29	137.662,84	186.631,31
		EC/MSP		70.536,16	21.567,69
		RS31/12	32.645,82		
1428	SPESE PER IL FUNZIONAMENTO - COMPRESI I GETTONI DI PRESENZA, I COMPENSI AI COMPONENTI E LE INDENNITA' DI MISSIONE ED IL RIMBORSO SPESE DI TRASPORTO AI MEMBRI ESTRANEI ALL'AMMINISTRAZIONE DEL TESORO - DI CONSIGLI, COMITATI E COMMISSIONI. (02.02.08)	INIZ.	6.192,10	30.780,00	30.780,00
		VARIAZ.		337,68	5.649,96
		P. DEF.	6.192,10	31.117,68	36.429,96
		PAGATO	5.312,28	26.718,95	32.031,23
		RIM. PG.	685,94	4.398,73	
		TOTALE	5.998,22	31.117,68	32.031,23
		EC/MSP	193,88	4.398,73	
		RS31/12	5.084,67		
1429	SPESE DI COPIA, STAMPA, CARTA BOLLATA, REGISTRAZIONE E VARIE, INERENTI AI CONTRATTI STIPULATI DALL'AMMINISTRAZIONE (02.01.01) (SPESE OBBLIGATORIE)	INIZ.	1.319,35	2.500,00	2.500,00
		VARIAZ.			
		P. DEF.	1.319,35	2.500,00	2.500,00
		PAGATO		61,98	61,98
		RIM. PG.	1.319,35		
		TOTALE	1.319,35	61,98	61,98
		EC/MSP		2.438,02	2.438,02
		RS31/12	1.319,35		

VARIAZIONI:
 CAPITOLO 1428: DMT 84340 2004 (CP -29.662,32 CS -24.350,04)
 DMC 24152 2004 (CP CS 30.000,00)

SPESA - CONSUNTIVO PER CAPITOLI					
2004		MINISTERO DELL'ECONOMIA E DELLE FINANZE		3 - TESORO	
UNITA' PREVISIONALE/CAPITOLO			RESIDUI	COMPETENZA	CASSA
NUMERO	DENOMINAZIONE				
1430	SPESE INERENTI ALLA FORNITURA DELLE UNIFORMI AL PERSONALE AUSILIARIO, NONCHE' CAMICI PER IL PERSONALE DELLA CARRIERA DIRETTIVA, DI CONCETTO ED ESECUTIVA, ADDETTO AI CENTRI ELETTRONICI, ELIOFOTOLITOGRAFICI E MECCANOGRAFICI, A TIPOGRAFIE, CARTIERE ED OFFICINE CARTE VALORI (01.02.03)	INIZ.		51.646,00	51.646,00
		VARIAZ.			
		P. DEF.		51.646,00	51.646,00
		PAGATO		20.655,40	20.655,40
		RIM. PG.		16.548,60	
		TOTALE		37.204,00	20.655,40
		EC/MSP RS31/12		14.442,00	30.990,60
1431	SPESE POSTALI E TELEGRAFICHE PER L'AMMINISTRAZIONE CENTRALE E PROVINCIALE (02.02.04)	INIZ.	26.010,48	93.960,00	93.960,00
		VARIAZ.		-40.940,00	11.080,48
		P. DEF.	26.010,48	53.020,00	105.040,48
		PAGATO	26.010,48	46.979,98	72.990,46
		RIM. PG.		6.040,02	
		TOTALE	26.010,48	53.020,00	72.990,46
		EC/MSP RS31/12	6.040,02		32.050,02
1433	SPESE PER CONTRATTI DI CONSULENZA E PER CONTRATTI A TEMPO DETERMINATO IN MATERIA GIURIDICA, BANCARIA, MERCATI FINANZIARI E FONDAZIONI ED ALTRE SPESE LEGALI (02.02.09)	INIZ.	160.713,86	469.976,00	469.976,00
		VARIAZ.			
		P. DEF.	160.713,86	469.976,00	469.976,00
		PAGATO	100.036,24	63.442,00	163.478,24
		RIM. PG.	2.177,62	189.316,00	
		TOTALE	102.213,86	252.758,00	163.478,24
		EC/MSP RS31/12	58.500,00	217.218,00	306.497,76
1434	SPESE PER L'ATTIVITA' DI REGOLAMENTAZIONE E VIGILANZA DEL SISTEMA BANCARIO E FINANZIARIO INCLUSO L'ACQUISTO DI PUBBLICAZIONI DI SETTORE. (02.02.14)	INIZ.	113,99	12.555,00	12.555,00
		VARIAZ.		-5.500,40	-5.386,41
		P. DEF.	113,99	7.054,60	7.168,59
		PAGATO	113,99	7.054,60	7.168,59
		RIM. PG.			
		TOTALE	113,99	7.054,60	7.168,59
		EC/MSP RS31/12			

VARIAZIONI:
 CAPITOLO 1431: DMT 84340 2004 (CP -46.980,00 CS -38.912,9)
 DMT 89253 2004 (CS 26.010,00)
 DMC 90979 2004 (CS 17.943,38)
 L.ASS. 278 2004 (CP CS 6.040,00)
 CAPITOLO 1434: DMT 84340 2004 (CP -5.500,4 CS -5.386,41)

SPESA - CONSUNTIVO PER CAPITOLI						
2004		MINISTERO DELL'ECONOMIA E DELLE FINANZE		3 - TESORO		
UNITA' PREVISIONALE/CAPITOLO			RESIDUI	COMPETENZA	CASSA	
NUMERO	DENOMINAZIONE					
1435	SPESE PER STUDI, DOCUMENTAZIONE E PARTECIPAZIONE A MOSTRE D'INTERESSE NUMISMATICO INTERNO ED ESTERO (02.02.10)	INIZ.		13.770,00	13.770,00	
		VARIAZ.		-13.770,00	-13.770,00	
		P. DEF.				
		PAGATO				
		RIM. PG.				
		TOTALE				
		EC/MSP RS31/12				
1436	SPESE PER L'ASSISTENZA AI PAESI CANDIDATI ALL'ADESIONE ALL'UNIONE EUROPEA (02.02.10)	INIZ.	1.037.154,34	456.019,00	456.019,00	
		VARIAZ.		-133.524,77	443.878,56	
		P. DEF.	1.037.154,34	322.494,23	899.897,56	
		PAGATO	519.977,26	178.147,48	698.124,74	
		RIM. PG.	47.165,59	143.775,41		
		TOTALE	567.142,85	321.922,89	698.124,74	
		EC/MSP RS31/12	470.011,49 190.941,00	571,34	201.772,82	
1437	SPESE PER LA REALIZZAZIONE DI PROGETTI COMUNITARI A CARATTERE PREVALENTEMENTE ECONOMICO-STATISTICO E PER L'ANTIRICICLAGGIO (02.02.10)	INIZ.	307.645,00	307.645,00	307.645,00	
		VARIAZ.		253.636,00	746.089,00	
		P. DEF.	307.645,00	561.281,00	1.053.734,00	
		PAGATO	223.733,45	219.245,49	442.978,94	
		RIM. PG.	83.911,55	311.731,30		
		TOTALE	307.645,00	530.976,79	442.978,94	
		EC/MSP RS31/12		30.304,21	610.755,06	
1460	SPESE PER LA GESTIONE ED IL FUNZIONAMENTO DEL SISTEMA INFORMATIVO (02.02.01) Informatica di servizio	INIZ.	850.150,83	2.500.000,00	2.500.000,00	
		VARIAZ.		-80.740,02	-405.322,00	
		P. DEF.	850.150,83	2.419.259,98	2.094.678,00	
		PAGATO	692.017,24	1.119.369,93	1.811.387,17	
		RIM. PG.	143.223,00	1.299.890,05		
		TOTALE	835.240,24	2.419.259,98	1.811.387,17	
		EC/MSP RS31/12	14.910,59 1.443.113,05		283.290,83	

VARIAZIONI:
 CAPITOLO 1435: DMT 84340 2004 (CP CS -13.770,00)
 CAPITOLO 1436: DMT 14087 2004 (CP CS 130.506,00)
 DMT 84340 2004 (CP -440.105,77 CS -274.589,44)
 DMT 89113 2004 (CP CS 142.786,00)
 DMT 89253 2004 (CS 411.887,00)
 DMT 102446 2004 (CP CS 33.289,00)
 CAPITOLO 1437: DMT 5399 2004 (CP CS 64.738,00)
 DMT 11515 2004 (CP CS 120.070,00)
 DMT 84340 2004 (CP -492.453,00)
 DMT 89113 2004 (CP CS 561.281,00)
 CAPITOLO 1460: DMT 84340 2004 (CP -682.140,02 CS -1.006.722,00)
 DMT 136894 2004 (CS 601.400,00)
 DMC 131479 2004 (CP 601.400,00)

SPESA - CONSUNTIVO PER CAPITOLI					
2004	MINISTERO DELL'ECONOMIA E DELLE FINANZE			3 - TESORO	
UNITA' PREVISIONALE/CAPITOLO			RESIDUI	COMPETENZA	CASSA
NUMERO	DENOMINAZIONE				
	3.1.2 - INTERVENTI				
3.1.2.2	Calamita' naturali e danni bellici				
1476	CONCORSO DELLO STATO NEL PAGAMENTO DEGLI INTERESSI DOVUTI AD ISTITUTI ED AZIENDE DI CREDITO SULLE ANTICIPAZIONI CONCESSE ALLE IMPRESE DANNEGGIATE O DISTRUTTE IN SEGUITO A PUBBLICHE CALAMITA' E CONTRIBUTO STATALE A FAVORE DELLE STESSE IMPRESE CHE INTENDANO PROVVEDERE CON MEZZI PROPRI ALLA RICOSTITUZIONE DELLE NORMALI SCORTE DI ESERCIZIO.	INIZ.	505.385,45		642.022,00
		VARIAZ.		156.613,00	-93.387,00
		P. DEF.	505.385,45	156.613,00	548.635,00
		PAGATO	101.147,34		101.147,34
		RIM. PG.	399.218,57		
		TOTALE	500.365,91		101.147,34
*	DELL'IMPORTO EC/MSP DI RESIDUI SONO PERENTI AGLI EFFETTI AMMIN. E. 5019.47	EC/MSP	5.019,54	156.613,00	447.487,66
		RS31/12	399.218,57		
3.1.2.3	Monete metalliche				
1490	SPESE PER LA MONETAZIONE METALLICA, LO STOCCAGGIO DELLE MONETE E RELATIVE SPESE ACCESSORIE	INIZ.	119.548.512,79	50.000.000,00	50.000.000,00
		VARIAZ.		-41.000.000,00	19.000.000,00
		P. DEF.	119.548.512,79	9.000.000,00	69.000.000,00
		PAGATO	42.858.850,80	890.727,60	43.749.578,40
		RIM. PG.		7.305.086,40	
		TOTALE	42.858.850,80	8.195.814,00	43.749.578,40
*	DELL'IMPORTO EC/MSP DI RESIDUI SONO PERENTI AGLI EFFETTI AMMIN. E. 38858774.98	EC/MSP	76.689.661,99	804.186,00	25.250.421,60
		RS31/12	7.305.086,40		
1491	RIMBORSO DELLE MONETE METALLICHE PRESENTATE AL CAMBIO PER IL RITIRO DALLA CIRCOLAZIONE.	INIZ.	24.108.750,33	10.000.000,00	10.000.000,00
		VARIAZ.		-2.818.132,00	21.290.618,00
		P. DEF.	24.108.750,33	7.181.868,00	31.290.618,00
		PAGATO	24.108.750,00	7.181.868,00	31.290.618,00
		RIM. PG.	0,33		
		TOTALE	24.108.750,33	7.181.868,00	31.290.618,00
		EC/MSP			
		RS31/12	0,33		

VARIAZIONI:					
CAPITOLO 1476:	DMT	40713 2004	(CP CS 156.613,00)		
	L.ASS.	278 2004	(CS -250.000,00)		
CAPITOLO 1490:	DMT	89253 2004	(CS 20.000.000,00)		
	DMT	108929 2004	(CS 40.000.000,00)		
	L.ASS.	278 2004	(CP CS -41.000.000,00)		
CAPITOLO 1491:	DMT	51723 2004	(CS 24.108.750,00)		
	DMT	84340 2004	(CP CS -2.818.132,00)		

SPESA - CONSUNTIVO PER CAPITOLI					
2004	MINISTERO DELL'ECONOMIA E DELLE FINANZE		3 - TESORO		
UNITA' PREVISIONALE/CAPITOLO		RESIDUI	COMPETENZA	CASSA	
NUMERO	DENOMINAZIONE				
3.1.2.4	Poste italiane				
1495	SOMME DA CORRISPONDERE ALLA BANCA D'ITALIA PER I SERVIZI RESI PER LE PROCEDURE DI ACCERTAMENTO PER TARGHE E VERIFICHE METRICHE E PER LA CEREALICOLTURA. (06.01.02)	INIZ. VARIAZ. P. DEF. PAGATO RIM. PG. TOTALE EC/MSP RS31/12		413.165,00 -413.165,00	413.165,00 -413.165,00
1496	RIMBORSO ALLE POSTE ITALIANE S.P.A DEI MAGGIORI ONERI SOSTENUTI PER LE AGEVOLAZIONI TARIFFARIE CONCESSE IN RELAZIONE ALLO SVOLGIMENTO DELLE CONSULTAZIONI ELETTORALI (06.01.02)	INIZ. VARIAZ. P. DEF. PAGATO RIM. PG. TOTALE EC/MSP RS31/12	3.931.431,01 3.931.431,01 3.931.431,01	15.493.707,00 19.000.000,00 34.493.707,00 34.493.707,00 34.493.707,00	15.493.707,00 19.000.000,00 34.493.707,00 34.493.707,00
*	L'IMPORTO EC/MSP DI RESIDUI E' PERENTE AGLI EFFETTI AMMIN.	TOTALE EC/MSP RS31/12		34.493.707,00 3.931.431,01	34.493.707,00
1497	CONTRIBUTO STRAORDINARIO ALLE POSTE ITALIANE S.P.A. PER LA REINTEGRAZIONE DEL DEBITO ALLA DATA DEL 31.12.84, DEL FONDO PER IL TRATTAMENTO DI QUIESCENZA AL PERSONALE DEGLI UFFICI LOCALI, AI TITOLARI DI AGENZIA, AI RICEVITORI E PORTALETTERE (06.01.02)	INIZ. VARIAZ. P. DEF. PAGATO RIM. PG. TOTALE EC/MSP RS31/12		11.498.913,00 11.498.913,00 11.498.913,00 11.498.913,00	11.498.913,00 11.498.913,00 11.498.913,00
1500	SOMMA DA CORRISPONDERE ALLE POSTE ITALIANE S.P.A. A TITOLO DI RIMBORSO DELLE AGEVOLAZIONI TARIFFARIE PREVISTE DALLA LEGGE 5 AGOSTO 1981, N. 416, E SUCCESSIVE MODIFICAZIONI, PER LE IMPRESE EDITRICI. (06.01.02)	INIZ. VARIAZ. P. DEF. PAGATO RIM. PG. TOTALE EC/MSP RS31/12	7.056,50 7.056,50 6.690,00 6.690,00 366,50		6.690,00 6.690,00 6.690,00 6.690,00
*	L'IMPORTO EC/MSP DI RESIDUI E' PERENTE AGLI EFFETTI AMMIN.	TOTALE EC/MSP RS31/12		6.690,00 366,50	6.690,00
VARIAZIONI: CAPITOLO 1495: L.ASS. 278 2004 (CP CS -413.165,00) CAPITOLO 1496: DMT 26108 2004 (CP CS 19.000.000,00) CAPITOLO 1500: DMT 41804 2004 (CS 6.690,00)					

SPESA - CONSUNTIVO PER CAPITOLI						
2004	MINISTERO DELL'ECONOMIA E DELLE FINANZE		3 - TESORO			
UNITA' PREVISIONALE/CAPITOLO		RESIDUI	COMPETENZA	CASSA		
NUMERO	DENOMINAZIONE					
1501	SOMME DA CORRISPONDERE ALLE CONCESSIONARIE DEI SERVIZI DI TELECOMUNICAZIONI A TITOLO DI RIMBORSO DELLE AGEVOLAZIONI TARIFFARIE PER LE IMPRESE EDITRICI IVI COMPRESSE LE SOMME AFFERENTI AGLI ANNI PREGRESSI		INIZ.	60.700.735,30	32.020.328,00	32.020.328,00
			VARIAZ.		14.892.424,00	24.685.648,00
			P. DEF.	60.700.735,30	46.912.752,00	56.705.976,00
	(06.01.02)		PAGATO	19.421.301,78	12.892.420,91	32.313.722,69
*	L'IMPORTO EC/MSP DI RESIDUI E' PERENTE AGLI EFFETTI AMMIN.		RIM. PG.	35.615.456,39	34.020.328,00	
			TOTALE	55.036.758,17	46.912.748,91	32.313.722,69
			EC/MSP	5.663.977,13	3,09	24.392.253,31
			RS31/12	69.635.784,39		
1502	SOMMA DA EROGARE ALLE POSTE ITALIANE S.P.A. PER LO SVOLGIMENTO DI OBBLIGHI DI SERVIZIO UNIVERSALE NEL SETTORE DEI RECAPITI POSTALI IVI COMPRESI GLI IMPORTI AFFERENTI AGLI ANNI PREGRESSI		INIZ.	222.076.000,00		
			VARIAZ.		326.529.000,00	548.605.000,00
			P. DEF.	222.076.000,00	326.529.000,00	548.605.000,00
	(06.01.04)		PAGATO	222.076.000,00	326.529.000,00	548.605.000,00
	(NUOVA ISTITUZIONE)		RIM. PG.			
			TOTALE	222.076.000,00	326.529.000,00	548.605.000,00
			EC/MSP			
			RS31/12			
1504	RIMBORSO ALLE POSTE ITALIANE S.P.A. DEGLI ONERI DERIVANTI DAI PRELEVAMENTI IN TEMPO REALE PER ASSEGNI EMESSI DALLE TESORERIE PROVINCIALI DELLO STATO		INIZ.	20.658.276,00	10.329.138,00	10.329.138,00
			VARIAZ.		7.682.933,00	7.682.933,00
			P. DEF.	20.658.276,00	18.012.071,00	18.012.071,00
	(06.01.04)		PAGATO	5.000.138,00	13.011.931,32	18.012.069,32
*	L'IMPORTO EC/MSP DI RESIDUI E' PERENTE AGLI EFFETTI AMMIN.		RIM. PG.	12.644.325,66		
			TOTALE	17.644.463,66	13.011.931,32	18.012.069,32
			EC/MSP	3.013.812,34	5.000.139,68	1,68
			RS31/12	12.644.325,66		
3.1.2.5	Monopoli					
1513	SOMME DA CORRISPONDERE AL PERSONALE DELL' AMMINISTRAZIONE DEI MONOPOLI DI STATO IN RELAZIONE AD ASSUNZIONI A TEMPO INDETERMINATO DA AUTORIZZARE IN DEROGA AL DIVIETO DI ASSUNZIONE		INIZ.			
			VARIAZ.		331.056,00	331.056,00
			P. DEF.		331.056,00	331.056,00
	(06.02.00)		PAGATO		331.056,00	331.056,00
	(NUOVA ISTITUZIONE)		RIM. PG.			
			TOTALE		331.056,00	331.056,00
			EC/MSP			
			RS31/12			
VARIAZIONI:						
CAPITOLO 1501: DMT 22142 2004 (CP CS 4.026.758,00)						
DMT 25150 2004 (CS 4.896.612,00)						
DMT 34539 2004 (CP CS 6.106.167,00)						
DMT 36654 2004 (CP CS 292.521,00)						
DMT 41804 2004 (CS 4.896.612,00)						
DMT 87641 2004 (CP CS 90.176,00)						
DMT 93738 2004 (CP CS 1.031.012,00)						
DMT 100991 2004 (CP CS 1.345.790,00)						
L.ASS. 278 2004 (CP CS 2.000.000,00)						
CAPITOLO 1502: DMT 26108 2004 (CP CS 222.076.000,00)						
DMT 70534 2004 (CS 222.076.000,00)						
DMT 84340 2004 (CP CS -75.000.000,00)						
DMT 98459 2004 (CP CS 46.200.000,00)						
DMC 114298 2004 (CP CS 5.329.000,00)						
L.ASS. 278 2004 (CP CS 127.924.000,00)						
CAPITOLO 1504: DMT 36654 2004 (CP CS 4.673.073,00)						
DMT 68365 2004 (CP CS 8.338.860,00)						
DMC 114298 2004 (CP CS -5.329.000,00)						

SEGUE

SPESA - CONSUNTIVO PER CAPITOLI			
2004	MINISTERO DELL'ECONOMIA E DELLE FINANZE	3 - TESORO	
UNITA' PREVISIONALE/CAPITOLO	RESIDUI	COMPETENZA	CASSA
NUMERO	DENOMINAZIONE		
CONTINUA CAPITOLO 1513: DMT 28318 2004 (CP CS 331.056,00)			

SPESA - CONSUNTIVO PER CAPITOLI					
2004	MINISTERO DELL'ECONOMIA E DELLE FINANZE			3 - TESORO	
UNITA' PREVISIONALE/CAPITOLO			RESIDUI	COMPETENZA	CASSA
NUMERO	DENOMINAZIONE				
1514	RIMBORSO ALL'AMMINISTRAZIONE DEI MONOPOLI DI STATO DELLE SPESE SOSTENUTE PER LE ATTIVITA' DI INTERESSE GENERALE RELATIVE AL CONTROLLO DELLE IMPOSTE SUI TABACCHI LAVORATI, ALLA GESTIONE DEI REPERTI DI CONTRABBANDO ED ALLA SALVAGUARDIA DELL'ECOSISTEMA NELLE SALINE DISMESSE (06.01.04)	INIZ. VARIAZ. P. DEF. PAGATO RIM. PG. TOTALE EC/MSP RS31/12		18.850.677,00 18.850.677,00 18.850.677,00 18.850.677,00	18.850.677,00 18.850.677,00 18.850.677,00 18.850.677,00
1516	SOMMA DA CORRISPONDERE ALL'AMMINISTRAZIONE AUTONOMA DEI MONOPOLI DI STATO IN APPLICAZIONE DEL C.C.N.L. (06.01.02) (NUOVA ISTITUZIONE)	INIZ. VARIAZ. P. DEF. PAGATO RIM. PG. TOTALE EC/MSP RS31/12		10.744.998,00 10.744.998,00 10.744.998,00 10.744.998,00	10.744.998,00 10.744.998,00 10.744.998,00 10.744.998,00
1517	RIMBORSO ALL'AMMINISTRAZIONE AUTONOMA DEI MONOPOLI DI STATO DELLE SPESE CONNESSE ALL'ESPLETAMENTO DEI COMPITI IN MATERIA DI APPARECCHI DA INTRATTENIMENTO E DIVERTIMENTO (04.01.02)	INIZ. VARIAZ. P. DEF. PAGATO RIM. PG. TOTALE EC/MSP RS31/12		10.000.000,00 10.000.000,00 10.000.000,00 10.000.000,00	10.000.000,00 10.000.000,00 10.000.000,00 10.000.000,00
1519	SOMME DA CORRISPONDERE ALL'AMMINISTRAZIONE AUTONOMA DEI MONOPOLI DI STATO PER IL FUNZIONAMENTO DELLA COMMISSIONE PER LA TRASPARENZA DEI GIOCHI. (06.01.04) (NUOVA ISTITUZIONE)	INIZ. VARIAZ. P. DEF. PAGATO RIM. PG. TOTALE EC/MSP RS31/12	10.000.000,00	543.240,00 543.240,00 543.240,00 543.240,00	543.240,00 543.240,00 543.240,00 543.240,00
VARIAZIONI: CAPITOLO 1516: DMT 115803 2004 (CP CS 10.744.998,00) CAPITOLO 1519: DMT 63206 2004 (CP CS 543.240,00)					

SPESA - CONSUNTIVO PER CAPITOLI					
2004	MINISTERO DELL'ECONOMIA E DELLE FINANZE		3 - TESORO		
UNITA' PREVISIONALE/CAPITOLO		RESIDUI	COMPETENZA	CASSA	
NUMERO	DENOMINAZIONE				
3.1.2.6	Ente Nazionale di Assistenza al Volo				
1890	SOMMA DA EROGARE ALL'ENAV S.P.A. PER IL PAGAMENTO DEI SERVIZI RESO IN CONDIZIONI DI NON REMUNERAZIONE DIRETTA DEI COSTI IN APPLICAZIONE DEL CONTRATTO DI SERVIZIO	INIZ.	70.500.687,75		
		VARIAZ.		69.000.000,00	69.000.000,00
		P. DEF.	70.500.687,75	69.000.000,00	69.000.000,00
	(06.01.04)	PAGATO	62.954.825,77		62.954.825,77
	(NUOVA ISTITUZIONE)	RIM. PG.	7.545.861,98	50.256.000,00	
		TOTALE	70.500.687,75	50.256.000,00	62.954.825,77
		EC/MSP		18.744.000,00	6.045.174,23
		RS31/12	57.801.861,98		
3.1.2.7	Agenzia per le erogazioni in agricoltura				
1525	ASSEGNAZIONE ALL'AGENZIA PER LE EROGAZIONI IN AGRICOLTURA (A.G.E.A.)	INIZ.	58.000.000,00	252.125.000,00	252.125.000,00
	(04.01.02)	VARIAZ.		-10.020.000,00	-10.020.000,00
		P. DEF.	58.000.000,00	242.105.000,00	242.105.000,00
		PAGATO	58.000.000,00	184.105.000,00	242.105.000,00
		RIM. PG.		58.000.000,00	
		TOTALE	58.000.000,00	242.105.000,00	242.105.000,00
		EC/MSP			
		RS31/12	58.000.000,00		
1527	SOMMA DA ASSEGNARE ALL'AGENZIA PER LE EROGAZIONI IN AGRICOLTURA IN RELAZIONE ALLA PARTECIPAZIONE ITALIANA AL PROGRAMMA DI AIUTO ALIMENTARE DELL'UNIONE EUROPEA AI PAESI IN VIA DI SVILUPPO	INIZ.			
	(04.01.02)	VARIAZ.		36.200.000,00	36.200.000,00
	(NUOVA ISTITUZIONE)	P. DEF.		36.200.000,00	36.200.000,00
		PAGATO		36.200.000,00	36.200.000,00
		RIM. PG.			
		TOTALE		36.200.000,00	36.200.000,00
		EC/MSP			
		RS31/12			
VARIAZIONI: CAPITOLO 1890: DMT 26108 2004 (CP CS 69.000.000,00) CAPITOLO 1525: DMT 84340 2004 (CP CS -10.020.000,00) CAPITOLO 1527: DMT 110500 2004 (CP CS 36.200.000,00)					

2004		SPESA - CONSUNTIVO PER CAPITOLI			
MINISTERO DELL'ECONOMIA E DELLE FINANZE		3 - TESORO			
UNITA' PREVISIONALE/CAPITOLO		RESIDUI	COMPETENZA	CASSA	
NUMERO	DENOMINAZIONE				
3.1.2.8	Ferrovie dello Stato				
1539	RIMBORSO ALL'IMPRESA FERROVIE DELLO STATO SPA DELLE AGEVOLAZIONI TARIFFARIE PER IL TRASPORTO DELLE MERCI DA E PER L'UNGHERIA IN IMPORTAZIONE ED ESPORTAZIONE ATTRAVERSO IL PORTO FRANCO DI TRIESTE. (06.01.02)	INIZ. VARIAZ. P. DEF. PAGATO RIM. PG. TOTALE EC/MSP RS31/12		286.000,00 286.000,00 286.000,00	286.000,00 286.000,00 286.000,00
1540	SOMMA DA CORRISPONDERE ALL'IMPRESA FERROVIE DELLO STATO S.P.A. PER I SERVIZI OFFERTI IN RELAZIONE AI CONTRATTI DI SERVIZIO E DI PROGRAMMA. DA DESTINARE ALLE REGIONI A STATUTO SPECIALE IN ATTUAZIONE DEL FEDERALISMO AMMINISTRATIVO. (06.01.02)	INIZ. VARIAZ. P. DEF. PAGATO RIM. PG. TOTALE EC/MSP RS31/12	247.800.361,27 247.800.361,27 29.597.321,27 218.203.040,00 247.800.361,27 436.406.080,00	218.203.040,00 218.203.040,00 218.203.040,00 218.203.040,00	218.203.040,00 218.203.040,00 29.597.321,27 188.605.718,73
1541	SOMMA DA CORRISPONDERE ALL'IMPRESA FERROVIE DELLO STATO S.P.A., O A SOCIETA' DALLA STESSA CONTROLLATE, IN RELAZIONE AGLI OBBLIGHI DI ESERCIZIO DELL'INFRASTRUTTURA NONCHE' ALL'OBBLIGO DI SERVIZIO PUBBLICO VIA MARE TRA TERMINALI FERROVIARI (06.01.02)	INIZ. VARIAZ. P. DEF. PAGATO RIM. PG. TOTALE EC/MSP RS31/12	120.128.680,01 120.128.680,01 120.128.680,01 120.128.680,01 120.128.680,01 120.128.680,01	1.379.100.000,00 -75.000.000,00 1.304.100.000,00 1.183.971.319,99 120.128.680,01 1.304.100.000,00	1.379.100.000,00 -75.000.000,00 1.304.100.000,00 1.304.100.000,00 1.304.100.000,00 1.304.100.000,00
1542	SOMMA DA CORRISPONDERE ALL'IMPRESA FERROVIE DELLO STATO S.P.A., E A SOCIETA' DALLA STESSA CONTROLLATE, IN RELAZIONE AGLI OBBLIGHI TARIFFARI E DI SERVIZIO PER IL TRASPORTO VIAGGIATORI DI INTERESSE NAZIONALE (06.01.02)	INIZ. VARIAZ. P. DEF. PAGATO RIM. PG. TOTALE EC/MSP RS31/12	143.575.018,00 143.575.018,00 143.575.018,00 143.575.018,00 143.575.018,00 287.150.036,00	143.575.018,00 143.575.018,00 143.575.018,00 143.575.018,00	143.575.018,00 143.575.018,00 143.575.018,00 143.575.018,00
VARIAZIONI: CAPITOLO 1541: DMT 84340 2004 (CP CS -75.000.000,00)					

SPESA - CONSUNTIVO PER CAPITOLI					
2004	MINISTERO DELL'ECONOMIA E DELLE FINANZE		3 - TESORO		
UNITA' PREVISIONALE/CAPITOLO		RESIDUI	COMPETENZA	CASSA	
NUMERO	DENOMINAZIONE				
1543	SOMMA DA CORRISPONDERE ALL'IMPRESA FERROVIE DELLO STATO S.P.A., O A SOCIETA' DALLA STESSA CONTROLLATE, IN RELAZIONE AGLI OBBLIGHI TARIFFARI E DI SERVIZIO PER IL TRAPORTO MERCI (06.01.02)	INIZ. VARIAZ. P. DEF. PAGATO RIM. PG. TOTALE EC/MSP RS31/12	162.070.372,71 162.070.372,71 43.285.285,71 118.785.087,00 162.070.372,71 237.570.174,00	118.785.087,00 118.785.087,00 118.785.087,00 118.785.087,00	118.785.087,00 118.785.087,00 43.285.285,71 43.285.285,71 75.499.801,29
3.1.2.9	Aree depresse				
1551	SOMME DA EROGARE ALLA CASSA DEPOSITI E PRESTITI PER IL PAGAMENTO DEGLI INTERESSI SULLE ANTICIPAZIONI IN ATTESA DELL'ACCREDITAMENTO DELLE SOMME DOVUTE DAL TESORO PER INTERVENTI IN CORSO D'ESECUZIONE NELLE AREE DEPRESSE (09.01.03)	INIZ. VARIAZ. P. DEF. PAGATO RIM. PG. TOTALE EC/MSP RS31/12	3.422.897,00 3.422.897,00 3.422.897,00 3.422.897,00 3.422.897,00		3.422.897,00 3.422.897,00 3.422.897,00 3.422.897,00 3.422.897,00
3.1.2.11	Consob				
1560	SPESE PER IL FUNZIONAMENTO DELLA COMMISSIONE NAZIONALE PER LE SOCIETA' E LA BORSA (06.02.00)	INIZ. VARIAZ. P. DEF. PAGATO RIM. PG. TOTALE EC/MSP RS31/12	17.474.258,84 17.474.258,84 17.474.258,84 14.474.258,84 17.474.258,84 14.474.258,84	27.768.000,00 -1.110.000,00 26.658.000,00 12.183.741,16 14.474.258,84 26.658.000,00	27.768.000,00 1.890.000,00 29.658.000,00 29.658.000,00 29.658.000,00
VARIAZIONI: CAPITOLO 1551: L.ASS. 278 2004 (CS 3.422.897,00) CAPITOLO 1560: DMT 84340 2004 (CP CS -1.110.000,00) DMT 85527 2004 (CS 2.000.000,00) DMT 124067 2004 (CS 1.000.000,00)					

2004		SPESA - CONSUNTIVO PER CAPITOLI			
		MINISTERO DELL'ECONOMIA E DELLE FINANZE	3 - TESORO		
UNITA' PREVISIONALE/CAPITOLO		RESIDUI	COMPETENZA	CASSA	
NUMERO	DENOMINAZIONE				
3.1.2.12	Garanzie di cambio				
1565	ONERI DERIVANTI DALLE GARANZIE DI CAMBIO ASSUNTE DALLO STATO IN DIPENDENZA DI VARIE DISPOSIZIONI LEGISLATIVE. (06.01.02) (SPESE OBBLIGATORIE)	INIZ. VARIAZ. P. DEF. PAGATO RIM. PG. TOTALE EC/MSP RS31/12		100.000.000,00 100.000.000,00 50.000.000,00 50.000.000,00 50.000.000,00	100.000.000,00 100.000.000,00 50.000.000,00 50.000.000,00 50.000.000,00
3.1.2.13	Pensioni di guerra				
1570	SOMME DA CORRISPONDERE AD ENTI, FONDI E CASSE PREVIDENZIALI PER LA MAGGIORAZIONE DEL TRATTAMENTO PENSIONISTICO PER GLI EX COMBATTENTI (04.03.01)	INIZ. VARIAZ. P. DEF. PAGATO RIM. PG. TOTALE EC/MSP RS31/12		470.000.000,00 470.000.000,00 147.248.114,50 322.751.885,50 470.000.000,00	470.000.000,00 470.000.000,00 147.248.114,50 147.248.114,50 322.751.885,50
			322.751.885,50		
3.1.2.14	Autorita' per le garanzie nelle comunicazioni				
1575	SPESE DI FUNZIONAMENTO DELL'UFFICIO DELL'AUTORITA' PER LE GARANZIE NELLE COMUNICAZIONI (04.01.02)	INIZ. VARIAZ. P. DEF. PAGATO RIM. PG. TOTALE EC/MSP RS31/12		22.768.000,00 20.577.858,00 43.345.858,00 38.708.175,00 38.708.175,00 4.637.683,00	22.768.000,00 20.577.858,00 43.345.858,00 38.708.175,00 38.708.175,00 4.637.683,00
VARIAZIONI: CAPITOLO 1575: DMT 34235 2004 (CP CS 5.014.661,00) DMT 37861 2004 (CP CS 62.598,00) DMT 84340 2004 (CP CS -910.000,00) DMT 107006 2004 (CP CS 1.462.000,00) DMT 108541 2004 (CP CS 10.310.916,00) DMT 131828 2004 (CP CS 4.637.683,00)					

SPESA - CONSUNTIVO PER CAPITOLI					
2004	MINISTERO DELL'ECONOMIA E DELLE FINANZE		3 - TESORO		
UNITA' PREVISIONALE/CAPITOLO		RESIDUI	COMPETENZA	CASSA	
NUMERO	DENOMINAZIONE				
3.1.2.15	Istituto nazionale Previdenza sociale.				
1580	CONTRIBUTI AGLI ISTITUTI PREVIDENZIALI A TITOLO DI RIMBORSO DEGLI ONERI SOSTENUTI PER IL PENSIONAMENTO ANTICIPATO DEI LAVORATORI PORTUALI APPARTENENTI ALLE CATEGORIE E QUALIFICHE PER LE QUALI SIANO STATE ACCERTATE ECCEDEXENZE. (04.03.01)	INIZ. VARIAZ. P. DEF. PAGATO RIM. PG. TOTALE EC/MSP RS31/12	169.158,68 169.158,68 169.158,68 169.158,68 375.153,44	4.131.655,00 4.131.655,00 205.994,76 205.994,76 3.925.660,24	4.131.655,00 4.131.655,00 4.131.655,00
1581	CONTRIBUTO DA CORRISPONDERE AL FONDO DI PREVIDENZA COSTITUITO PRESSO L'I.N.P.S. IN RELAZIONE AGLI SQUILIBRI GESTIONALI DERIVANTI DALL'EROGAZIONE DEI TRATTAMENTI PREVIDENZIALI SPETTANTI AGLI EX DIPENDENTI DEGLI ENTI PORTUALI DI GENOVA E TRIESTE (04.03.01)	INIZ. VARIAZ. P. DEF. PAGATO RIM. PG. TOTALE EC/MSP RS31/12	 7.376.760,36	63.000.000,00 63.000.000,00 55.623.239,64 7.376.760,36 63.000.000,00	63.000.000,00 63.000.000,00 55.623.239,64 55.623.239,64 7.376.760,36
1582	SOMMA OCCORRENTE PER L'INTEGRAZIONE DEGLI ONERI PREVIDENZIALI GRAVANTI SUL FONDO PENSIONI DEL PERSONALE DELLE ABOLITE IMPOSTE COMUNALI DI CONSUMO (04.03.01) (SPESE OBBLIGATORIE)	INIZ. VARIAZ. P. DEF. PAGATO RIM. PG. TOTALE EC/MSP RS31/12	 4.269.313,00 4.269.313,00 4.269.313,00	2.065.828,00 2.203.485,00 4.269.313,00 4.269.313,00 4.269.313,00	2.065.828,00 2.203.485,00 4.269.313,00 4.269.313,00 4.269.313,00
1583	CONTRIBUTI DA CORRISPONDERE ALLE GESTIONI PREVIDENZIALI PER METTERE IN CONDIZIONE LE STESSE DI PROVVEDERE ALLA EROGAZIONE DELLE PRESTAZIONI AGLI AVENTI DIRITTO (04.03.01)	INIZ. VARIAZ. P. DEF. PAGATO RIM. PG. TOTALE EC/MSP RS31/12	 	214.000.000,00 214.000.000,00 214.000.000,00 214.000.000,00 214.000.000,00	214.000.000,00 214.000.000,00 214.000.000,00 214.000.000,00 214.000.000,00
VARIAZIONI: CAPITOLO 1582: DMT 37439 2004 (CP CS 2.203.485,00)					

SPESA - CONSUNTIVO PER CAPITOLI					
2004	MINISTERO DELL'ECONOMIA E DELLE FINANZE		3 - TESORO		
UNITA' PREVISIONALE/CAPITOLO		RESIDUI	COMPETENZA	CASSA	
NUMERO	DENOMINAZIONE				
1584	SOMMA DA CORRISPONDERE ALL'INPS PER LA COSTITUZIONE DELLA POSIZIONE ASSICURATIVA PER IL PERSONALE PROVENIENTE DALL'AMMINISTRAZIONE DELLE POSTE E DELLE TELECOMUNICAZIONI E DALL'AZIENDA DI STATO PER I SERVIZI TELEFONICI E CONSIDERATO ALLE DIPENDENZE DELLE CONCESSIONARIE O DELLA SOCIETA' IRITEL.	INIZ.		103.000.000,00	103.000.000,00
		VARIAZ.			
		P. DEF.		103.000.000,00	103.000.000,00
		PAGATO		99.856.826,25	99.856.826,25
		RIM. PG.			
		TOTALE		99.856.826,25	99.856.826,25
	(04.03.01)	EC/MSP		3.143.173,75	3.143.173,75
	(SPESE OBBLIGATORIE)	RS31/12			
1585	RIMBORSO ALLE GESTIONI PREVIDENZIALI DEI MAGGIORI ONERI DERIVANTI DAI BENEFICI PREVIDENZIALI A FAVORE DEI CENTRALINISTI NON VEDENTI	INIZ.		537.593,00	537.593,00
		VARIAZ.			
		P. DEF.		537.593,00	537.593,00
		PAGATO		537.592,79	537.592,79
		RIM. PG.			
		TOTALE		537.592,79	537.592,79
	(04.03.01)	EC/MSP		0,21	0,21
	(SPESE OBBLIGATORIE)	RS31/12			
1587	CONTRIBUTO PER LA COPERTURA DEL DISAVANZO DEL FONDO PENSIONI PER IL PERSONALE DELLE FERROVIE DELLO STATO SPA.	INIZ.	644.234.193,47	3.897.000.000,00	3.897.000.000,00
		VARIAZ.			
		P. DEF.	644.234.193,47	3.897.000.000,00	3.897.000.000,00
		PAGATO		3.897.000.000,00	3.897.000.000,00
		RIM. PG.	644.234.193,47		
		TOTALE	644.234.193,47	3.897.000.000,00	3.897.000.000,00
	(04.03.01)	EC/MSP			
		RS31/12	644.234.193,47		
3.1.2.16	Oneri per le privatizzazioni				
1590	SPESE PER LE CONSULENZE DA ACQUISIRE PER LA GESTIONE DELLE SOCIETA' PARTECIPATE DAL TESORO E DAGLI ENTI PUBBLICI, NONCHE' PER L'ACQUISIZIONE DI QUOTE DI PARTECIPAZIONE IN SOCIETA' DI CAPITALI.	INIZ.	144.532,02	4.050.000,00	4.050.000,00
		VARIAZ.			
		P. DEF.	144.532,02	4.050.000,00	4.050.000,00
		PAGATO	144.000,00	2.648.729,76	2.792.729,76
		RIM. PG.			
		TOTALE	144.000,00	2.648.729,76	2.792.729,76
	(02.02.10)	EC/MSP		1.401.270,24	1.257.270,24
	* L'IMPORTO EC/MSP DI RESIDUI E' PERENTE AGLI EFFETTI AMMIN.	RS31/12	532,02		

VARIAZIONI:
CAPITOLO 1585: DMT 108926 2004 (CP CS 537.593,00)

SPESA - CONSUNTIVO PER CAPITOLI					
2004	MINISTERO DELL'ECONOMIA E DELLE FINANZE		3 - TESORO		
UNITA' PREVISIONALE/CAPITOLO		RESIDUI	COMPETENZA	CASSA	
NUMERO	DENOMINAZIONE				
1592	ONERI ANCHE EVENTUALI DERIVANTI DALLE OPERAZIONI DI ALIENAZIONE DELLE PARTECIPAZIONI E DEI BENI DA DISMETTERE E IMPORTI DIFFERENZIALI DA VERSARE AL FONDO PER L'AMMORTAMENTO DEI TITOLI DI STATO	INIZ.	40.642.953,98		
		VARIAZ.		25.725.709,00	25.725.709,00
		P. DEF.	40.642.953,98	25.725.709,00	25.725.709,00
		PAGATO	1.622.555,99	1.902.222,27	3.524.778,26
	(02.02.10)	RIM. PG.	957.223,03	23.823.486,73	
*	DELL'IMPORTO EC/MSP DI RESIDUI SONO PERENTI AGLI EFFETTI AMMIN. E. 38063174.93	TOTALE	2.579.779,02	25.725.709,00	3.524.778,26
		EC/MSP	38.063.174,96		22.200.930,74
		RS31/12	24.780.709,76		
3.1.2.17	Contributi ad enti ed altri organismi				
1599	FONDO PER IL SOSTEGNO DELL'ATTIVITA' DEI DISTRETTI INDUSTRIALI DELLA NAUTICA DA DIPORTO	INIZ.		1.000.000,00	1.000.000,00
		VARIAZ.		-500.000,00	-500.000,00
		P. DEF.		500.000,00	500.000,00
	(06.01.04)	PAGATO			
		RIM. PG.			
		TOTALE			
		EC/MSP		500.000,00	500.000,00
		RS31/12			
1600	CONTRIBUTO DA CORRISPONDERE AL FONDO EDIFICI DI CULTO	INIZ.		1.807.599,00	1.807.599,00
		VARIAZ.			
		P. DEF.		1.807.599,00	1.807.599,00
		PAGATO		1.807.599,00	1.807.599,00
	(04.01.03)	RIM. PG.			
		TOTALE		1.807.599,00	1.807.599,00
		EC/MSP			
		RS31/12			
1601	CONTRIBUTO ALL'UNIVERSITA' DEGLI STUDI DI ROMA "LA SAPIENZA" NELLA RICORRENZA DEL VII CENTENARIO DELLA FONDAZIONE	INIZ.	10.000.000,00		
		VARIAZ.			10.000.000,00
		P. DEF.	10.000.000,00		10.000.000,00
		PAGATO	10.000.000,00		10.000.000,00
	(04.02.05)	RIM. PG.			
	(NUOVA ISTITUZIONE)	TOTALE	10.000.000,00		10.000.000,00
		EC/MSP			
		RS31/12			
VARIAZIONI: CAPITOLO 1592: DMT 6876 2004 (CP CS 2.500.000,00) DMT 8770 2004 (CP CS 4.743.669,00) DMT 134450 2004 (CP CS 18.482.040,00) CAPITOLO 1599: DMT 84340 2004 (CP CS -500.000,00) CAPITOLO 1601: DMT 25150 2004 (CS 10.000.000,00)					

SPESA - CONSUNTIVO PER CAPITOLI					
2004	MINISTERO DELL'ECONOMIA E DELLE FINANZE		3 - TESORO		
UNITA' PREVISIONALE/CAPITOLO		RESIDUI	COMPETENZA	CASSA	
NUMERO	DENOMINAZIONE				
1602	CONTRIBUTO AL FONDO EDIFICI DI CULTO PER ASSEGNAZIONE DI QUOTA PARTE DELL'OTTO PER MILLE IRPEF DI COMPETENZA DELLO STATO (04.01.03) (PER MEMORIA)	INIZ. VARIAZ. P. DEF. PAGATO RIM. PG. TOTALE EC/MSP RS31/12	1.868.544,00 1.868.544,00 1.868.544,00 1.868.544,00		1.868.544,00 1.868.544,00 1.868.544,00 1.868.544,00
1603	SOMMA DA TRASFERIRE ALLA CONI SERVIZI SPA A TITOLO DI COMPENSAZIONE DELLE MINORI ENTRATE AD ESSA DERIVATE IN RELAZIONE ALLA DEFINIZIONE DELLE POSIZIONI DEI CONCESSIONARI INCARICATI DELLA RACCOLTA DI SCOMMESSE SPORTIVE (06.02.00)	INIZ. VARIAZ. P. DEF. PAGATO RIM. PG. TOTALE EC/MSP RS31/12		6.000.000,00 6.000.000,00 6.000.000,00 6.000.000,00	6.000.000,00 6.000.000,00 6.000.000,00 6.000.000,00
1605	SPESE DI FUNZIONAMENTO DEL CONSIGLIO DI PRESIDENZA DELLA GIUSTIZIA TRIBUTARIA (04.01.02)	INIZ. VARIAZ. P. DEF. PAGATO RIM. PG. TOTALE EC/MSP RS31/12		3.098.741,00 3.098.741,00 3.098.741,00 3.098.741,00	3.098.741,00 3.098.741,00 3.098.741,00 3.098.741,00
1606	SPESE DI FUNZIONAMENTO DEGLI UFFICI DELLA BANCA MONDIALE (07.01.02)	INIZ. VARIAZ. P. DEF. PAGATO RIM. PG. TOTALE EC/MSP RS31/12	50.412,03 50.412,03 35.477,50 4.522,50 40.000,00 10.412,03 39.842,50	206.583,00 206.583,00 96.557,58 35.320,00 131.877,58 74.705,42	206.583,00 206.583,00 132.035,08 132.035,08 74.547,92

VARIAZIONI:
CAPITOLO 1602: DMT 25150 2004 (CS 1.868.544,00)

SPESA - CONSUNTIVO PER CAPITOLI					
2004	MINISTERO DELL'ECONOMIA E DELLE FINANZE		3 - TESORO		
UNITA' PREVISIONALE/CAPITOLO		RESIDUI	COMPETENZA	CASSA	
NUMERO	DENOMINAZIONE				
1607	CONTRIBUTO ALL'ISTITUTO AGRONOMO PER L'OLTREMARE (04.01.04) (NUOVA ISTITUZIONE)	INIZ.	188.895,00		
		VARIAZ.		35.453,00	224.348,00
		P. DEF.	188.895,00	35.453,00	224.348,00
		PAGATO			
		RIM. PG.	188.895,00		
		TOTALE	188.895,00		
		EC/MSP RS31/12		35.453,00	224.348,00
1608	SOMMA DA ASSEGNARE ALL'AMMINISTRAZIONE AUTONOMA DEI MONOPOLI DI STATO IN RELAZIONE AI PROVENTI DERIVANTI DALLE SCOMMESSE DIVERSE DA QUELLE IPPICHE E SPORTIVE DA DESTINARE AL CONI E ALL'UNIRE ED A FINALITA' SOCIALI O CULTURALI DI INTERESSE GENERALE (04.01.03) (NUOVA ISTITUZIONE)	INIZ.			
		VARIAZ.		15.229.491,00	15.229.491,00
		P. DEF.		15.229.491,00	15.229.491,00
		PAGATO		15.229.491,00	15.229.491,00
		RIM. PG.			
		TOTALE		15.229.491,00	15.229.491,00
		EC/MSP RS31/12			
1609	SOMME DERIVANTI DA SANZIONI AMMINISTRATIVE INFLITTE PER INFRAZIONI VALUTARIE E PER VIOLAZIONE ALLA LEGGE ANTIRICICLAGGIO DA ASSEGNARE AL FONDO DI ASSISTENZA PER I FINANZIERI (05.03.02) (SPESE OBBLIGATORIE)	INIZ.	218.430,00		
		VARIAZ.		374.970,00	811.830,00
		P. DEF.	218.430,00	374.970,00	811.830,00
		PAGATO	218.430,00		218.430,00
		RIM. PG.		374.970,00	
		TOTALE	218.430,00	374.970,00	218.430,00
		EC/MSP RS31/12			593.400,00
1613	CONTRIBUTI AD ENTI, ISTITUTI, ASSOCIAZIONI, FONDAZIONI ED ALTRI ORGANISMI (04.01.03)	INIZ.	2.219.000,00	2.214.000,00	2.214.000,00
		VARIAZ.		-90.000,00	
		P. DEF.	2.219.000,00	2.124.000,00	2.214.000,00
		PAGATO	2.214.000,00		2.214.000,00
		RIM. PG.	5.000,00	2.124.000,00	
		TOTALE	2.219.000,00	2.124.000,00	2.214.000,00
		EC/MSP RS31/12			
		2.129.000,00			

VARIAZIONI:
 CAPITOLO 1607: L.ASS. 278 2004 (CP 35.453,00 CS 224.348,00)
 CAPITOLO 1608: L.ASS. 278 2004 (CP CS 15.229.491,00)
 CAPITOLO 1609: DMT 70534 2004 (CS 218.430,00)
 DMT 138941 2004 (CP CS 374.970,00)
 L.ASS. 278 2004 (CS 218.430,00)
 CAPITOLO 1613: DMT 84340 2004 (CP -90.000,00)

SPESA - CONSUNTIVO PER CAPITOLI					
2004	MINISTERO DELL'ECONOMIA E DELLE FINANZE			3 - TESORO	
UNITA' PREVISIONALE/CAPITOLO			RESIDUI	COMPETENZA	CASSA
NUMERO	DENOMINAZIONE				
1614	CONTRIBUTO DA CORRISPONDERE ALLA FONDAZIONE LABORATORIO MEDITERRANEO (04.01.03)	INIZ. VARIAZ. P. DEF. PAGATO RIM. PG. TOTALE EC/MSP RS31/12		500.000,00 500.000,00 500.000,00 500.000,00	500.000,00 500.000,00 500.000,00 500.000,00
1615	SOMMA DA CORRISPONDERE PER LA GESTIONE DELLA LIQUIDAZIONE E DEL CONTENZIOSO DEGLI ENTI PUBBLICI (04.01.02)	INIZ. VARIAZ. P. DEF. PAGATO RIM. PG. TOTALE EC/MSP RS31/12		1.500.000,00 -1.500.000,00 	1.500.000,00 -1.500.000,00
1618	FONDO PER LA PREVENZIONE DEL FENOMENO DELL'USURA (06.02.00) (NUOVA ISTITUZIONE)	INIZ. VARIAZ. P. DEF. PAGATO RIM. PG. TOTALE EC/MSP RS31/12		20.000,00 20.000,00 20.000,00 20.000,00	20.000,00 20.000,00 20.000,00 20.000,00
3.1.2.19	Istituto postelegrafonici				
1620	SOMMA DA RIMBORSARE ALL'ISTITUTO POSTELEGRAFONICI PER IL TRATTAMENTO DI QUIESCENZA DEL PERSONALE DIPENDENTE DALLE POSTE ITALIANE S.P.A. (04.03.01) (SPESE OBBLIGATORIE)	INIZ. VARIAZ. P. DEF. PAGATO RIM. PG. TOTALE EC/MSP RS31/12		819.000.000,00 819.000.000,00 819.000.000,00 819.000.000,00	819.000.000,00 819.000.000,00 819.000.000,00 819.000.000,00
VARIAZIONI: CAPITOLO 1615: DMT 94318 2004 (CP CS -1.500.000,00) CAPITOLO 1618: L.ASS. 278 2004 (CP CS 20.000,00)					

SPESA - CONSUNTIVO PER CAPITOLI				
2004	MINISTERO DELL'ECONOMIA E DELLE FINANZE		3 - TESORO	
UNITA' PREVISIONALE/CAPITOLO		RESIDUI	COMPETENZA	CASSA
NUMERO	DENOMINAZIONE			
3.1.2.21	Gestioni liquidatorie enti soppressi			
1630	SOMME DA VERSARE AL FONDO DI TESORERIA PER LA GESTIONE LIQUIDATORIA DEGLI ENTI SOPPRESSI (02.02.14) (SOPPRESSO)	INIZ. VARIAZ. P. DEF. PAGATO RIM. PG. TOTALE EC/MSP RS31/12		5.164.569,00 -5.164.569,00
3.1.2.22	Servizio del gioco del lotto			
1634	ASSEGNAZIONI ALL'AMMINISTRAZIONE AUTONOMA DEI MONOPOLI DI STATO PER LA GESTIONE DEL SERVIZIO DEL GIOCO DEL LOTTO AUTOMATIZZATO (10.02.00)	INIZ. VARIAZ. P. DEF. PAGATO RIM. PG. TOTALE EC/MSP RS31/12	3.723.655.193,00 5.315.846.000,00 9.039.501.193,00 9.039.501.193,00 9.039.501.193,00 9.039.501.193,00	3.723.655.193,00 5.315.846.000,00 9.039.501.193,00 9.039.501.193,00 9.039.501.193,00
3.1.2.23	Contributo alle spese elettorali dei partiti politici			
1638	FONDI RELATIVI ALLE SPESE ELETTORALI PER IL RINNOVO DEL SENATO DELLA REPUBBLICA, DELLA CAMERA DEI DEPUTATI, DEL PARLAMENTO EUROPEO E DEI CONSIGLI REGIONALI (05.03.02) (SPESE OBBLIGATORIE)	INIZ. VARIAZ. P. DEF. PAGATO RIM. PG. TOTALE EC/MSP RS31/12	777.967,00 777.967,00 777.967,00 155.929.552,00 434.537,93 777.967,00 434.537,93	160.819.044,00 777.967,00 161.597.011,00 156.707.519,00 156.707.519,00 156.707.519,00 4.889.492,00

VARIAZIONI:

CAPITOLO 1630: L.ASS. 278 2004 (CS -5.164.569,00)
 CAPITOLO 1634: L.ASS. 278 2004 (CP CS 5.315.846.000,00)
 CAPITOLO 1638: DMT 51723 2004 (CS 777.967,00)

SPESA - CONSUNTIVO PER CAPITOLI					
2004	MINISTERO DELL'ECONOMIA E DELLE FINANZE		3 - TESORO		
UNITA' PREVISIONALE/CAPITOLO		RESIDUI	COMPETENZA	CASSA	
NUMERO	DENOMINAZIONE				
3.1.2.24	Accordi ed organismi internazionali				
1642	SPESE PER IL PAGAMENTO DI FORNITURE E SERVIZI RESI ALLE FORZE ARMATE ALLEATE E SPESE DI QUALSIASI NATURA CONNESSE ALLA PERMANENZA IN ITALIA DELLE FORZE ARMATE MEDESIME (07.01.02)	INIZ.	5.151.659,19	1.717.220,00	1.717.220,00
		VARIAZ.			
		P. DEF.	5.151.659,19	1.717.220,00	1.717.220,00
		PAGATO	1.563.818,00		1.563.818,00
		RIM. PG.	1.717.220,00	1.717.220,00	
		TOTALE	3.281.038,00	1.717.220,00	1.563.818,00
		EC/MSP	1.870.621,19		153.402,00
	RS31/12	3.434.440,00			
1643	SPESE PER LA SISTEMAZIONE E LIQUIDAZIONE DELLE POSIZIONI DEBITORIE RELATIVE AI DANNI DI GUERRA NON ANCORA DEFINITE (04.01.02) (SPESE OBBLIGATORIE)	INIZ.			
		VARIAZ.		950.000,00	950.000,00
		P. DEF.		950.000,00	950.000,00
		PAGATO		915.997,42	915.997,42
		RIM. PG.			
		TOTALE		915.997,42	915.997,42
		EC/MSP		34.002,58	34.002,58
	RS31/12				
1644	SPESE PER IL FUNZIONAMENTO DI UFFICI ALL'ESTERO, DI COMMISSIONI, DELEGAZIONI ED ALTRI ORGANI COSTITUITI PER DARE ESECUZIONE AL TRATTATO DI PACE E AGLI ACCORDI INTERNAZIONALI CONNESSI COL TRATTATO MEDESIMO. (02.02.08)	INIZ.	139.362,13	279.914,00	279.914,00
		VARIAZ.			75.713,00
		P. DEF.	139.362,13	279.914,00	355.627,00
		PAGATO	118.467,46	216.910,96	335.378,42
		RIM. PG.	19.655,18		
		TOTALE	138.122,64	216.910,96	335.378,42
		EC/MSP	1.239,49	63.003,04	20.248,58
	RS31/12	19.655,18			
1645	SPESE CONNESSE ALL'ORGANIZZAZIONE ED ALLA PARTECIPAZIONE A RIUNIONI, CONVEGNI, CONGRESSI, MOSTRE, ORGANISMI NAZIONALI ED INTERNAZIONALI ED ALTRE MANIFESTAZIONI NELL'AMBITO DELLE ATTIVITA' DI ENTI, COMITATI E GRUPPI DI LAVORO (02.02.07)	INIZ.		107.352,00	107.352,00
		VARIAZ.		-84.406,00	-84.406,00
		P. DEF.		22.946,00	22.946,00
		PAGATO		16.946,00	16.946,00
		RIM. PG.			
		TOTALE		16.946,00	16.946,00
		EC/MSP		6.000,00	6.000,00
	RS31/12				

VARIAZIONI:
 CAPITOLO 1643: DMT 5068 2004 (CP CS 950.000,00)
 CAPITOLO 1644: DMT 15065 2004 (CS 3.099,00)
 DMT 25150 2004 (CS 72.614,00)
 CAPITOLO 1645: DMT 84340 2004 (CP CS -84.406,00)

SPESA - CONSUNTIVO PER CAPITOLI					
2004	MINISTERO DELL'ECONOMIA E DELLE FINANZE		3 - TESORO		
UNITA' PREVISIONALE/CAPITOLO		RESIDUI	COMPETENZA	CASSA	
NUMERO	DENOMINAZIONE				
1646	SOMME DA CORRISPONDERSI ALLA REPUBBLICA DI SAN MARINO (07.01.02)	INIZ. VARIAZ. P. DEF. PAGATO RIM. PG. TOTALE EC/MSP RS31/12		4.648.112,00 4.648.112,00 4.648.112,00 4.648.112,00	4.648.112,00 4.648.112,00 4.648.112,00 4.648.112,00
1647	SPESE DERIVANTI DALL'ESECUZIONE DEGLI ACCORDI INTERNAZIONALI RELATIVI ALL'ASSOCIAZIONE TRA L'UNIONE EUROPEA E GLI STATI AFRICANI E MALGASCIO, NONCHE' DALLE CONVENZIONI E GLI ACCORDI INTERNI TRA L'UNIONE EUROPEA MEDESIMA E GLI STATI A.C.P. (07.01.02)	INIZ. VARIAZ. P. DEF. PAGATO RIM. PG. TOTALE EC/MSP RS31/12	114.640.998,03 114.640.998,03 3.134.971,73 3.134.971,73 111.506.026,30	350.000.000,00 350.000.000,00 292.311.000,00 292.311.000,00 57.689.000,00	350.000.000,00 350.000.000,00 295.445.971,73 295.445.971,73 54.554.028,27
1648	CONTRIBUTI E CONCORSI VARI DOVUTI PER LEGGE (07.01.02) (SPESE OBBLIGATORIE)	INIZ. VARIAZ. P. DEF. PAGATO RIM. PG. TOTALE EC/MSP RS31/12		5.000.000,00 6.670.000,00 11.670.000,00 11.665.077,66 11.665.077,66 4.922,34	5.000.000,00 6.670.000,00 11.670.000,00 11.665.077,66 11.665.077,66 4.922,34
1650	SOMME DOVUTE ALLA CASSA DEPOSITI E PRESTITI QUALE DIFFERENZA TRA IL SAGGIO D'INTERESSE VIGENTE AL MOMENTO DELLA CONCESSIONE DEI MUTUI ALLA REPUBBLICA DI SAN MARINO E QUELLO DEL 6 PER CENTO PRATICATO SUI MUTUI MEDESIMI. (04.01.02)	INIZ. VARIAZ. P. DEF. PAGATO RIM. PG. TOTALE EC/MSP RS31/12		73.337,00 -33.268,00 40.069,00 40.068,34 40.068,34 0,66	73.337,00 -33.268,00 40.069,00 40.068,34 40.068,34 0,66

VARIAZIONI:
 CAPITOLO 1648: DMT 5068 2004 (CP CS 5.000.000,00)
 DMT 108926 2004 (CP CS 1.670.000,00)
 CAPITOLO 1650: DMT 121533 2004 (CP CS -33.268,00)

SPESA - CONSUNTIVO PER CAPITOLI					
2004	MINISTERO DELL'ECONOMIA E DELLE FINANZE			3 - TESORO	
UNITA' PREVISIONALE/CAPITOLO			RESIDUI	COMPETENZA	CASSA
NUMERO	DENOMINAZIONE				
1651	FONDO PER LA CONCESSIONE DI INDENNIZZI AD IMPRESE ITALIANE OPERANTI IN NIGERIA (07.01.02) (SOPPRESSO)	INIZ. VARIAZ. P. DEF. PAGATO RIM. PG. TOTALE EC/MSP RS31/12			2.065.828,00 -2.065.828,00
1652	ONERI DERIVANTI DALL'ESECUZIONE DEL V PROTOCOLLO RELATIVO ALLA ASSISTENZA ECONOMICA, TECNICA E FINANZIARIA TRA IL GOVERNO DELLA REPUBBLICA ITALIANA ED IL GOVERNO DI MALTA, FATTO A ROMA IL 20 DICEMBRE 2002 (07.01.02) (NUOVA ISTITUZIONE)	INIZ. VARIAZ. P. DEF. PAGATO RIM. PG. TOTALE EC/MSP RS31/12		65.000.000,00 65.000.000,00 9.561.260,31 55.438.739,69 65.000.000,00	65.000.000,00 65.000.000,00 9.561.260,31 9.561.260,31 55.438.739,69
3.1.2.25	Istituto nazionale assicurazioni infortuni sul lavoro		55.438.739,69		
1660	SOMME DA RIMBORSARE AD AMMINISTRAZIONI STATALI COMPRESSE LE AZIENDE AUTONOME PER ANTICIPAZIONI EROGATE NONCHE' ALL'INAIL, LIMITATAMENTE ALLE SOLE SPESE SOSTENUTE NELLA RELATIVA GESTIONE PER CONTO DELLO STATO, PER LA REGOLAMENTAZIONE DELLE POSIZIONI CONCERNENTI LE ASSICURAZIONI SOCIALI DEGLI ALTOATESINI EX OPTANTI PER LA CITTADINANZA TEDESCA (04.03.01) (SPESE OBBLIGATORIE). (PER MEMORIA)	INIZ. VARIAZ. P. DEF. PAGATO RIM. PG. TOTALE EC/MSP RS31/12			
VARIAZIONI: CAPITOLO 1651: L.ASS. 278 2004 (CS -2.065.828,00) CAPITOLO 1652: DMT 6346 2004 (CP CS 65.000.000,00)					

SPESA - CONSUNTIVO PER CAPITOLI					
2004	MINISTERO DELL'ECONOMIA E DELLE FINANZE		3 - TESORO		
UNITA' PREVISIONALE/CAPITOLO			RESIDUI	COMPETENZA	CASSA
NUMERO	DENOMINAZIONE				
1662	RIMBORSO ALL'INAIL DELLE RATE DI RENDITA EROGATE AGLI INVALIDI ED AI SUPERSTITI DI COLORO I QUALI SIANO DECEDUTI O RISULTINO DISPERSI IN CONSEGUENZA DELLA CATASTROFE DEL VAJONT DEL 9 OTTOBRE 1963.	INIZ.	413.168,00	206.584,00	206.584,00
		VARIAZ.			
		P. DEF.	413.168,00	206.584,00	206.584,00
	(04.03.01)	PAGATO	206.584,00		206.584,00
	(SPESE OBBLIGATORIE)	RIM. PG.	206.584,00	206.584,00	
		TOTALE	413.168,00	206.584,00	206.584,00
		EC/MSP			
		RS31/12	413.168,00		
1663	RIMBORSO ALL'ISTITUTO NAZIONALE PER LE ASSICURAZIONI CONTRO GLI INFORTUNI SUL LAVORO E ALLE CASSE MUTUE MARITTIME TIRRENA, ADRIATICA E MEDITERRANEA PER GLI INFORTUNI E LE MALATTIE, DELLE RATE DI RENDITA, COMPRESI GLI ACCESSORI INTEGRATIVI, PAGATE A INVALIDI PERMANENTI ED A SUPERSTITI, IN DIPEDENZA DI INFORTUNI DETERMINATI DA RISCHIO DI GUERRA	INIZ.	10.329.138,00	5.164.569,00	5.164.569,00
		VARIAZ.			
		P. DEF.	10.329.138,00	5.164.569,00	5.164.569,00
		PAGATO	5.145.466,70		5.145.466,70
		RIM. PG.	5.164.569,00	5.164.569,00	
		TOTALE	10.310.035,70	5.164.569,00	5.145.466,70
	(04.03.01)	EC/MSP	19.102,30		19.102,30
	(SPESE OBBLIGATORIE)	RS31/12	10.329.138,00		
1664	RIMBORSO ALL'INAIL DELLE RATE DI RENDITA EROGATE AGLI INVALIDI E AI SUPERSTITI DI COLORO I QUALI SIANO DECEDUTI INCONSEGUENZA DEL TERREMOTO DELL'OTTOBRE-NOVEMBRE 1967 E DEL GENNAIO 1968	INIZ.		521.622,00	521.622,00
		VARIAZ.			
		P. DEF.		521.622,00	521.622,00
		PAGATO		521.622,00	521.622,00
	(04.03.01)	RIM. PG.			
	(SPESE OBBLIGATORIE)	TOTALE		521.622,00	521.622,00
		EC/MSP			
		RS31/12			
1665	RIMBORSO ALL'ISTITUTO NAZIONALE ASSICURAZIONE INFORTUNI SUL LAVORO (INAIL) DELLE PRESTAZIONI SANITARIE ED ECONOMICHE EFFETTUATE A FAVORE DEI CITTADINI ITALIANI AVENTI DIRITTO AD INDENNITA' PER INFORTUNI SUL LAVORO E MALATTIE PROFESSIONALI A CARICO DI ISTITUTI ASSICURATORI GERMANICI ED EX-GERMANICI NONCHE' DELLE SPESE DI AMMINISTRAZIONE DALL'ISTITUTO STESSO SOSTENUTE IN DIPENDENZA DELLA CONCESSIONE DELLE PRESTAZIONI SUDETTE.	INIZ.			
		VARIAZ.			
		P. DEF.			
		PAGATO			
		RIM. PG.			
		TOTALE			
	(04.03.01)	EC/MSP			
	(SPESE OBBLIGATORIE)	RS31/12			
	(PER MEMORIA)				
3.1.2.26	I.N.P.D.A.P.				
1672	RIMBORSO ALLE GESTIONI PREVIDENZIALI PER LA RILIQUIDAZIONE DELLA INDENNITA' DI BUONUSCITA DEI PUBBLICI DIPENDENTI, PER RICOMPREDERVI L'INDENNITA' INTEGRATIVA SPECIALE	INIZ.	26.768.603,38	3.000.000,00	3.000.000,00
		VARIAZ.			
		P. DEF.	26.768.603,38	3.000.000,00	3.000.000,00
	(04.03.01)	PAGATO	156.506,22	442.612,91	599.119,13
*	L'IMPORTO EC/MSP DI RESIDUI E' PERENTE AGLI EFFETTI AMMIN.	RIM. PG.	362.152,67	130.855,61	
		TOTALE	518.658,89	573.468,52	599.119,13
		EC/MSP	26.249.944,49	2.426.531,48	2.400.880,87
		RS31/12	493.008,28		

SPESA - CONSUNTIVO PER CAPITOLI					
2004	MINISTERO DELL'ECONOMIA E DELLE FINANZE		3 - TESORO		
UNITA' PREVISIONALE/CAPITOLO		RESIDUI	COMPETENZA	CASSA	
NUMERO	DENOMINAZIONE				
1673	RIMBORSO ALL'INPDAP DEI MAGGIORI ONERI INCONTRATI NELLA LIQUIDAZIONE DELL'INDENNITA' DI BUONUSCITA E DI PREVIDENZA PER IL PERSONALE CIVILE E MILITARE DELLO STATO (04.03.01) (SPESE OBBLIGATORIE)	INIZ.	1.600.000,00	24.000.000,00	24.000.000,00
		VARIAZ.			
		P. DEF.	1.600.000,00	24.000.000,00	24.000.000,00
		PAGATO	977.453,15	13.064.285,05	14.041.738,20
		RIM. PG.		6.425.320,65	
		TOTALE	977.453,15	19.489.605,70	14.041.738,20
		EC/MSP RS31/12	622.546,85 6.425.320,65	4.510.394,30	9.958.261,80
1674	APPORTO DELLO STATO ALLA GESTIONE SEPARATA DEI TRATTAMENTI PENSIONISTICI ISTITUITA PRESSO L'INPDAP (04.03.01)	INIZ.		1.225.577.160,00	1.225.577.160,00
		VARIAZ.		-400.000.000,00	-400.000.000,00
		P. DEF.		825.577.160,00	825.577.160,00
		PAGATO		612.788.580,00	612.788.580,00
		RIM. PG.			
		TOTALE		612.788.580,00	612.788.580,00
		EC/MSP RS31/12		212.788.580,00	212.788.580,00
1675	RIMBORSO ALL'INPDAP DELLE SPESE SOSTENUTE PER LA RILIBERAZIONE DELLE INDENNITA' DI BUONUSCITA PER IL PERSONALE CIVILE E MILITARE DELLO STATO, RELATIVE ALLA TREDICESIMA MENSILITA'. (04.03.01) (SPESE OBBLIGATORIE) (PER MEMORIA)	INIZ.			
		VARIAZ.			
		P. DEF.			
		PAGATO			
		RIM. PG.			
		TOTALE			
		EC/MSP RS31/12			
1676	RIMBORSO ALL'INPDAP DEI BENEFICI RELATIVI ALLA RILIBERAZIONE DEL TRATTAMENTO DI QUIESCENZA PER IL RICONOSCIMENTO DELLE ANZIANITA' PREGRESSE E MIGLIORAMENTI DELLE PENSIONI DEL SETTORE PUBBLICO (04.03.01) (SPESE OBBLIGATORIE)	INIZ.	27.450.968,60	29.000.000,00	29.000.000,00
		VARIAZ.			
		P. DEF.	27.450.968,60	29.000.000,00	29.000.000,00
		PAGATO	27.314.914,75	1.685.085,25	29.000.000,00
		RIM. PG.		27.314.914,75	
		TOTALE	27.314.914,75	29.000.000,00	29.000.000,00
		EC/MSP RS31/12	136.053,85 27.314.914,75		

VARIAZIONI:
CAPITOLO 1674: L.ASS. 278 2004 (CF CS -400.000.000,00)

SPESA - CONSUNTIVO PER CAPITOLI					
2004	MINISTERO DELL'ECONOMIA E DELLE FINANZE		3 - TESORO		
UNITA' PREVISIONALE/CAPITOLO			RESIDUI	COMPETENZA	CASSA
NUMERO	DENOMINAZIONE				
1677	RIMBORSO ALL'INPDAP DEGLI ONERI PER IL PENSIONAMENTO DI ANZIANITA' DEL PERSONALE DEI CORPI PERMANENTI DEI VIGILI DEL FUOCO DI TRENTO E BOLZANO E DELLA VALLE D'AOSTA. (04.03.01) (PER MEMORIA)	INIZ. VARIAZ. P. DEF. PAGATO RIM. PG. TOTALE EC/MSP RS31/12	77.468,53 77.468,53 77.468,53 77.468,53 77.468,53		
1678	SOMMA DA EROGARE ALL'INPDAP IN RELAZIONE ALL'ANTICIPAZIONE DEI TRATTAMENTI DI FINE RAPPORTO E DELLE INDENNITA' EQUIPOLLENTI SPETTANTI AI LAVORATORI DIPENDENTI DELLE PUBBLICHE AMMINISTRAZIONI, DA CORRISPONDERE DURANTE I PERIODI DI FRUIZIONE DELLE ASTENSIONI DAL LAVORO PER MATERNITA' O PATERNITA' (04.03.01)	INIZ. VARIAZ. P. DEF. PAGATO RIM. PG. TOTALE EC/MSP RS31/12	3.100.000,00 3.100.000,00 3.100.000,00 3.100.000,00 3.100.000,00	3.100.000,00 3.100.000,00 3.100.000,00 3.100.000,00	3.100.000,00 3.100.000,00 3.100.000,00 3.100.000,00
3.1.2.27	Istituto Nazionale di Statistica				
1680	ASSEGNO ALL'ISTITUTO NAZIONALE DI STATISTICA (04.01.04)	INIZ. VARIAZ. P. DEF. PAGATO RIM. PG. TOTALE EC/MSP RS31/12	91.323.698,53 191.254,00 91.514.952,53 91.323.698,53 91.323.698,53 191.254,00 91.132.444,53	149.235.000,00 962.417,00 150.197.417,00 59.064.972,47 91.132.444,53 150.197.417,00	149.235.000,00 1.153.671,00 150.388.671,00 150.388.671,00 150.388.671,00
VARIAZIONI: CAPITOLO 1680: DMT 28318 2004 (RS 191.254,00 CP 962.417,00 CS 1.153.671,00) DMT 84340 2004 (CP CS -5.970.000,00) DMT 91896 2004 (CP CS 5.970.000,00)					

SPESA - CONSUNTIVO PER CAPITOLI				
2004	MINISTERO DELL'ECONOMIA E DELLE FINANZE		3 - TESORO	
UNITA' PREVISIONALE/CAPITOLO		RESIDUI	COMPETENZA	CASSA
NUMERO	DENOMINAZIONE			
3.1.2.28	Pesca			
1682	SPESE PER IL FUNZIONAMENTO - COMPRESI GLI EMOLUMENTI AI MEMBRI, AL PERSONALE DI SEGRETERIA ED AGLI ESPERTI DEL COMITATO INTERMINISTERIALE DEI FINANZIAMENTI E DELLA SEGRETERIA, A CARICO DEGLI ISTITUTI DI CREDITO. (02.02.08) (PER MEMORIA)	INIZ. 0,68 VARIAZ. P. DEF. 0,68 PAGATO RIM. PG. TOTALE		
*	L'IMPORTO EC/MSP DI RESIDUI E' PERENTE AGLI EFFETTI AMMIN.	EC/MSP 0,68 RS31/12		
3.1.2.29	Altri interventi in materia previdenziale			
1686	CONTRIBUTI DA CORRISPONDERE AGLI ISTITUTI PREVIDENZIALI A TITOLO DI RIMBORSO DEGLI ONERI INCONTRATI NELLA LIQUIDAZIONE DELLA INDENNITA' DI CUI ALL'ARTICOLO 24 DELLA LEGGE 25 FEBBRAIO 1987, N.67. (04.03.01) (SPESE OBBLIGATORIE)	INIZ. 1.032.284,00 VARIAZ. P. DEF. 1.032.284,00 PAGATO RIM. PG. 516.000,00 TOTALE 516.000,00	516.000,00	516.000,00
*	L'IMPORTO EC/MSP DI RESIDUI E' PERENTE AGLI EFFETTI AMMIN.	EC/MSP 516.284,00 RS31/12 516.000,00	516.000,00	516.000,00
1688	ONERE A CARICO DEL BILANCIO DELLO STATO RELATIVO ALLA CORRESPONSIONE DELL'INDENNITA' DI BUONUSCITA SPETTANTE AL PERSONALE DELLE POSTE ITALIANE SPA MATURATA FINO AL 27 FEBBRAIO 1998 (04.03.01)	INIZ. VARIAZ. P. DEF. PAGATO RIM. PG. TOTALE EC/MSP RS31/12	268.000.000,00	268.000.000,00

SPESA - CONSUNTIVO PER CAPITOLI					
2004	MINISTERO DELL'ECONOMIA E DELLE FINANZE			3 - TESORO	
UNITA' PREVISIONALE/CAPITOLO			RESIDUI	COMPETENZA	CASSA
NUMERO	DENOMINAZIONE				
3.1.2.32	Autorita' per la vigilanza sui lavori pubblici				
1702	SOMMA OCCORRENTE PER IL FUNZIONAMENTO DELL'AUTORITA' PER LA VIGILANZA SUI LAVORI PUBBLICI (04.01.02)		INIZ.	18.710.000,00	18.710.000,00
			VARIAZ.	10.466.735,00	10.466.735,00
			P. DEF.	29.176.735,00	29.176.735,00
			PAGATO	28.729.005,00	28.729.005,00
			RIM. PG.		
			TOTALE	28.729.005,00	28.729.005,00
			EC/MSP	447.730,00	447.730,00
			RS31/12		
3.1.2.33	Centro nazionale per l'informatica nella Pubblica Amministrazione				
1707	FONDO OCCORRENTE PER IL FUNZIONAMENTO DEL CENTRO NAZIONALE PER L'INFORMATICA NELLA PUBBLICA AMMINISTRAZIONE (04.01.02)		INIZ.	11.820.000,00	11.820.000,00
			VARIAZ.	19.555.000,00	3.958.000,00
			P. DEF.	19.555.000,00	15.778.000,00
			PAGATO	555.000,00	15.778.000,00
			RIM. PG.	19.000.000,00	15.778.000,00
			TOTALE	19.555.000,00	15.778.000,00
			EC/MSP		
			RS31/12	19.000.000,00	
3.1.2.34	Sistemi ferroviari passanti				
1711	CONCORSO STATALE NEL PAGAMENTO DEGLI INTERESSI DERIVANTI DA MUTUI CONTRATTI DEI COMUNI IMPEGNATI NELLA RICOSTRUZIONE DI SISTEMI FERROVIARI PASSANTI (04.02.02)		INIZ.	65.000.000,00	65.000.000,00
			VARIAZ.	1.687.589,00	1.687.589,00
			P. DEF.	66.687.589,00	66.687.589,00
			PAGATO	65.000.000,00	65.000.000,00
			RIM. PG.	1.687.588,10	65.000.000,00
			TOTALE	66.687.588,10	65.000.000,00
			EC/MSP	0,90	1.687.589,00
			RS31/12	1.687.588,10	
VARIAZIONI:					
CAPITOLO 1702: DMT 9961 2004 (CP CS 688.386,00)					
DMT 10542 2004 (CP CS 136.765,00)					
DMT 14315 2004 (CP CS 726.277,00)					
DMT 20268 2004 (CP CS 1.166.494,00)					
DMT 33512 2004 (CP CS 780.797,00)					
DMT 40408 2004 (CP CS 322.619,00)					
DMT 50781 2004 (CP CS 660.357,00)					
DMT 54026 2004 (CP CS 168.064,00)					
DMT 54816 2004 (CP CS 1.750.823,00)					
DMT 60331 2004 (CP CS 727.749,00)					
DMT 65641 2004 (CP CS 431.062,00)					
DMT 68283 2004 (CP CS 277.342,00)					
DMT 68290 2004 (CP CS 116.224,00)					
DMT 76428 2004 (CP CS 906.387,00)					
DMT 84340 2004 (CP CS -750.000,00)					
DMT 91782 2004 (CP CS 110.850,00)					
DMT 105714 2004 (CP CS 345.439,00)					
DMT 111690 2004 (CP CS 500.000,00)					
					SEGUE

SPESA - CONSUNTIVO PER CAPITOLI			
2004	MINISTERO DELL'ECONOMIA E DELLE FINANZE	3 - TESORO	
UNITA' PREVISIONALE/CAPITOLO		RESIDUI	CASSA
NUMERO	DENOMINAZIONE		
CONTINUA			
	DMT 117174 2004 (CP CS 237.185,00)		
	DMT 120735 2004 (CP CS 195.422,00)		
	DMT 129030 2004 (CP CS 520.763,00)		
	DMT 137067 2004 (CP CS 270.297,00)		
	DMT 142304 2004 (CP CS 141.075,00)		
	DMT 148331 2004 (CP CS 13.000,00)		
	DMT 151224 2004 (CP CS 23.358,00)		
CAPITOLO 1707:	DMT 11004 2004 (CP CS 2.066.000,00)		
	DMT 57448 2004 (RS 555.000,00 CP 1.807.000,00 CS 2.362.000,00)		
	DMT 84340 2004 (CP CS -470.000,00)		
	DMT 133653 2004 (RS 19.000.000,00)		
CAPITOLO 1711:	DMC 131855 2004 (CP 1.187.589,00 CS 1.687.589,00)		
	L.ASS. 278 2004 (CP 500.000,00)		

SPESA - CONSUNTIVO PER CAPITOLI					
2004	MINISTERO DELL'ECONOMIA E DELLE FINANZE		3 - TESORO		
UNITA' PREVISIONALE/CAPITOLO		RESIDUI	COMPETENZA	CASSA	
NUMERO	DENOMINAZIONE				
3.1.2.35	Telecomunicazioni				
1715	CONCORSO STATALE NEL PAGAMENTO DEGLI INTERESSI SUI MUTUI CONTRATTI PER IL FINANZIAMENTO DEI PROGRAMMI DI INVESTIMENTO NEL SETTORE DELLE TELECOMUNICAZIONI. (06.01.03)	INIZ. VARIAZ. P. DEF. PAGATO RIM. PG. TOTALE EC/MSP RS31/12	35.788.078,12 35.788.078,12 8.607.887,34 16.788.808,66 25.396.696,00 10.391.382,12 39.098.852,77	23.000.000,00 23.000.000,00 689.955,89 22.310.044,11 23.000.000,00	23.000.000,00 23.000.000,00 9.297.843,23 9.297.843,23 13.702.156,77
3.1.2.36	Autorita' per i servizi di pubblica utilita'				
1719	SPESA PER IL FUNZIONAMENTO DELLE AUTORITA' DI REGOLAZIONE DEI SERVIZI DI PUBBLICA UTILITA' (04.01.02) (NUOVA ISTITUZIONE)	INIZ. VARIAZ. P. DEF. PAGATO RIM. PG. TOTALE EC/MSP RS31/12		35.470.368,00 35.470.368,00 35.470.368,00 35.470.368,00	35.470.368,00 35.470.368,00 35.470.368,00 35.470.368,00
3.1.2.37	Agenzia nazionale per la sicurezza del volo				
1723	SPESA DI FUNZIONAMENTO DELL'AGENZIA NAZIONALE PER LA SICUREZZA DEL VOLO (04.01.02)	INIZ. VARIAZ. P. DEF. PAGATO RIM. PG. TOTALE EC/MSP RS31/12		4.554.000,00 -180.000,00 4.374.000,00 4.374.000,00 4.374.000,00	4.554.000,00 -180.000,00 4.374.000,00 4.374.000,00 4.374.000,00
VARIAZIONI: CAPITOLO 1719: DMT 112334 2004 (CP CS 19.236.262,00) L.ASS. 278 2004 (CP CS 16.234.106,00) CAPITOLO 1723: DMT 84340 2004 (CP CS -180.000,00)					

SPESA - CONSUNTIVO PER CAPITOLI					
2004	MINISTERO DELL'ECONOMIA E DELLE FINANZE		3 - TESORO		
UNITA' PREVISIONALE/CAPITOLO		RESIDUI	COMPETENZA	CASSA	
NUMERO	DENOMINAZIONE				
3.1.2.38	Regolazione, recuperi effettuati dai concessionari della riscossione e dalle banche				
1725	SOMMA DA VERSARE IN ENTRATA CONTRO RILASCIO DI TITOLI DI STATO DA ASSEGNARE AI CONCESSIONARI ED AI COMMISSARI GOVERNATIVI PROVVISORIAMENTE DELEGATI ALLA RISCOSSIONE	INIZ.			
		VARIAZ.	22.485,00		22.485,00
		P. DEF.	22.485,00		22.485,00
	(10.03.00)	PAGATO	22.484,92		22.484,92
	(NUOVA ISTITUZIONE)	RIM. PG.			
		TOTALE	22.484,92		22.484,92
		EC/MSP	0,08		0,08
		RS31/12			
3.1.2.39	Gestione ammasso prodotti agricoli				
1729	SOMMA DA VERSARE IN ENTRATA CONTRO RILASCIO DI TITOLI DI STATO PER L'ESTINZIONE DEI CREDITI DERIVANTI DALLE GESTIONI DI AMMASSO OBBLIGATORIO E DI COMMERCIALIZZAZIONE DEI PRODOTTI AGRICOLI NAZIONALI	INIZ.			
		VARIAZ.	2.059.000,00		2.059.000,00
		P. DEF.	2.059.000,00		2.059.000,00
	(10.03.00)	PAGATO	2.031.120,32		2.031.120,32
	(NUOVA ISTITUZIONE)	RIM. PG.			
		TOTALE	2.031.120,32		2.031.120,32
		EC/MSP	27.879,68		27.879,68
		RS31/12			
3.1.2.42	Ufficio del garante per la tutela della privacy				
1733	SPESE DI FUNZIONAMENTO DELL'UFFICIO DEL GARANTE PER LA TUTELA DELLE PERSONE E DI ALTRI SOGGETTI RISPETTO AL TRATTAMENTO DEI DATI PERSONALI	INIZ.	10.018.000,00		10.018.000,00
		VARIAZ.	-400.000,00		-400.000,00
		P. DEF.	9.618.000,00		9.618.000,00
	(04.01.02)	PAGATO	9.618.000,00		9.618.000,00
		RIM. PG.			
		TOTALE	9.618.000,00		9.618.000,00
		EC/MSP			
		RS31/12			
VARIAZIONI: CAPITOLO 1725: L.ASS. 278 2004 (CP CS 22.485,00) CAPITOLO 1729: L.ASS. 278 2004 (CP CS 2.059.000,00) CAPITOLO 1733: DMT 84340 2004 (CP CS -400.000,00)					

SPESA - CONSUNTIVO PER CAPITOLI					
2004	MINISTERO DELL'ECONOMIA E DELLE FINANZE		3 - TESORO		
UNITA' PREVISIONALE/CAPITOLO		RESIDUI	COMPETENZA	CASSA	
NUMERO	DENOMINAZIONE				
3.1.2.43	Contratti di programma				
1850	SOMME DA CORRISPONDERE IN RELAZIONE AI CONTRATTI DI PROGRAMMA STIPULATI CON LE IMPRESE PUBBLICHE (06.01.04)	INIZ.	192.924.000,00	583.276.000,00	583.276.000,00
		VARIAZ.		-583.276.000,00	-533.276.000,00
		P. DEF.	192.924.000,00		50.000.000,00
		PAGATO	50.000.000,00		50.000.000,00
		RIM. PG.	142.924.000,00		
		TOTALE	192.924.000,00		50.000.000,00
		EC/MSP			
		RS31/12	142.924.000,00		
3.1.2.44	Sostegno all'istruzione				
1860	CONTRIBUTO DESTINATO ALLA RIDUZIONE DEGLI ONERI A CARICO PER L'ATTIVITA' EDUCATIVA PRESSO SCUOLE PARITARIE (05.01.02)	INIZ.	30.000.000,00	50.000.000,00	50.000.000,00
		VARIAZ.			
		P. DEF.	30.000.000,00	50.000.000,00	50.000.000,00
		PAGATO	29.692.274,00		29.692.274,00
		RIM. PG.	307.726,00	50.000.000,00	
		TOTALE	30.000.000,00	50.000.000,00	29.692.274,00
		EC/MSP			20.307.726,00
		RS31/12	50.307.726,00		
3.1.2.45	Anas				
1870	SOMMA DA EROGARE ALL'ANAS S.P.A. A TITOLO DI RIMBORSO DEGLI ONERI SOSTENUTI PER LA GESTIONE DEL PERSONALE E PER IL FUNZIONAMENTO DELLA STRUTTURA (06.01.04)	INIZ.	170.000.000,00	450.000.000,00	450.000.000,00
		VARIAZ.			
		P. DEF.	170.000.000,00	450.000.000,00	450.000.000,00
		PAGATO	170.000.000,00		170.000.000,00
		RIM. PG.		450.000.000,00	
		TOTALE	170.000.000,00	450.000.000,00	170.000.000,00
		EC/MSP			280.000.000,00
		RS31/12	450.000.000,00		
VARIAZIONI: CAPITOLO 1850: DMT 26108 2004 (CP CS -537.076.000,00) DMT 98459 2004 (CP CS -46.200.000,00) DMT 136894 2004 (CS 50.000.000,00)					

SPESA - CONSUNTIVO PER CAPITOLI					
2004	MINISTERO DELL'ECONOMIA E DELLE FINANZE		3 - TESORO		
UNITA' PREVISIONALE/CAPITOLO		RESIDUI	COMPETENZA	CASSA	
NUMERO	DENOMINAZIONE				
3.1.2.48	CONI servizi S.p.A.				
1895	SOMMA DA EROGARE ALL'ENFE CONI IN RELAZIONE ALLE RISORSE AGGIUNTIVE DA DESTINARE AL PAGAMENTO DEGLI ONERI DEL CONTRATTO DI SERVIZIO CON LA SOCIETA CONI SERVIZI S.P.A. (06.01.04) (NUOVA ISTITUZIONE)	INIZ. VARIAZ. P. DEF. PAGATO RIM. PG. TOTALE EC/MSP RS31/12		210.000.000,00 210.000.000,00 200.256.000,00 9.744.000,00 210.000.000,00	210.000.000,00 210.000.000,00 200.256.000,00 200.256.000,00 9.744.000,00
	3.1.5 - ONERI COMUNI				
3.1.5.1	Organi costituzionali				
2100	ASSEGNO PERSONALE DEL PRESIDENTE DELLA REPUBBLICA (04.01.01) (SPESE OBBLIGATORIE)	INIZ. VARIAZ. P. DEF. PAGATO RIM. PG. TOTALE EC/MSP RS31/12	14.394,10 14.394,10 14.394,10 14.394,10 14.394,10 7.370,58 7.370,58	210.341,00 4.628,00 214.969,00 207.595,89 7.370,58 214.966,47 2,53	210.341,00 19.022,00 229.363,00 221.989,99 221.989,99 221.989,99 7.373,01
2101	SPESE E DOTAZIONE PER LA PRESIDENZA DELLA REPUBBLICA (04.01.01) (SPESE OBBLIGATORIE)	INIZ. VARIAZ. P. DEF. PAGATO RIM. PG. TOTALE EC/MSP RS31/12		195.500.000,00 195.500.000,00 195.500.000,00 195.500.000,00 195.500.000,00	195.500.000,00 195.500.000,00 195.500.000,00 195.500.000,00 195.500.000,00
VARIAZIONI: CAPITOLO 1895: DMT 26108 2004 (CP CS 210.000.000,00) CAPITOLO 2100: DMT 41804 2004 (CS 14.394,00) DMT 93689 2004 (CP CS 4.628,00)					

SPESA - CONSUNTIVO PER CAPITOLI					
2004	MINISTERO DELL'ECONOMIA E DELLE FINANZE		3 - TESORO		
UNITA' PREVISIONALE/CAPITOLO		RESIDUI	COMPETENZA	CASSA	
NUMERO	DENOMINAZIONE				
2103	SPESE PER IL SENATO DELLA REPUBBLICA (04.01.01)	INIZ.		440.000.000,00	440.000.000,00
		VARIAZ.			
		P. DEF.		440.000.000,00	440.000.000,00
		PAGATO		440.000.000,00	440.000.000,00
		RIM. PG.			
		TOTALE		440.000.000,00	440.000.000,00
		EC/MSP			
		RS31/12			
2104	SPESE PER LA CAMERA DEI DEPUTATI (04.01.01)	INIZ.		870.000.000,00	870.000.000,00
		VARIAZ.			
		P. DEF.		870.000.000,00	870.000.000,00
		PAGATO		870.000.000,00	870.000.000,00
		RIM. PG.			
		TOTALE		870.000.000,00	870.000.000,00
		EC/MSP			
		RS31/12			
2105	SPESE PER IL FUNZIONAMENTO DELLA CORTE COSTITUZIONALE (04.01.01)	INIZ.		39.500.000,00	39.500.000,00
		VARIAZ.		2.000.000,00	2.000.000,00
		P. DEF.		41.500.000,00	41.500.000,00
		PAGATO		41.500.000,00	41.500.000,00
		RIM. PG.			
		TOTALE		41.500.000,00	41.500.000,00
		EC/MSP			
		RS31/12			
2108	SOMMA DA EROGARE PER LA REALIZZAZIONE DELL'ACCESSO DEI CITTADINI AGLI ATTI, ALLE BIBLIOTECHE E AGLI ARCHIVI STORICI DEL PARLAMENTO. (04.01.01)	INIZ.		5.000.000,00	5.000.000,00
		VARIAZ.			
		P. DEF.		5.000.000,00	5.000.000,00
		PAGATO		5.000.000,00	5.000.000,00
		RIM. PG.			
		TOTALE		5.000.000,00	5.000.000,00
		EC/MSP			
		RS31/12			

VARIAZIONI:
CAPITOLO 2105: L.ASS. 278 2004 (CP CS 2.000.000,00)

SPESA - CONSUNTIVO PER CAPITOLI					
2004	MINISTERO DELL'ECONOMIA E DELLE FINANZE		3 - TESORO		
UNITA' PREVISIONALE/CAPITOLO		RESIDUI	COMPETENZA	CASSA	
NUMERO	DENOMINAZIONE				
2109	SOMME DOVUTE A TITOLO DI IMPOSTA REGIONALE SULLE ATTIVITA' PRODUTTIVE SULL'ASSEGNO PERSONALE DEL PRESIDENTE DELLA REPUBBLICA (04.01.01) (SPESE OBBLIGATORIE)	INIZ. VARIAZ. P. DEF. PAGATO RIM. PG. TOTALE EC/MSP RS31/12		17.879,00 1.850,00 19.729,00 19.728,55 19.728,55 0,45	17.879,00 1.850,00 19.729,00 19.728,55 19.728,55 0,45
3.1.5.2	Presidenza del Consiglio dei Ministri				
2115	FONDO PER IL FUNZIONAMENTO DELLA PRESIDENZA DEL CONSIGLIO DEI MINISTRI (04.01.01)	INIZ. VARIAZ. P. DEF. PAGATO RIM. PG. TOTALE EC/MSP RS31/12	366.360.039,20 2.540.000,00 368.900.039,20 368.900.039,20 186.567.931,20 368.900.039,20 186.567.931,20	316.248.228,00 172.410.412,00 488.658.640,00 302.090.708,80 186.567.931,20 488.658.640,00	316.248.228,00 355.242.520,00 671.490.748,00 670.990.748,00 670.990.748,00 670.990.748,00 500.000,00
3.1.5.3	Parlamento Europeo				
2125	INDENNITA' MENSILE E RIMBORSO DEI BIGLIETTI AEREI AI RAPPRESENTANTI ITALIANI IN SENSO AL PARLAMENTO EUROPEO (04.01.01) (SPESE OBBLIGATORIE)	INIZ. VARIAZ. P. DEF. PAGATO RIM. PG. TOTALE EC/MSP RS31/12	76.707,77 2.000.000,00 76.707,77 76.707,77 76.707,77 76.707,77 545.410,37	10.329.138,00 2.000.000,00 12.329.138,00 11.783.727,63 11.783.727,63 11.783.727,63	10.329.138,00 2.076.708,00 12.405.846,00 11.860.435,40 11.860.435,40 11.860.435,40 545.410,60
VARIAZIONI: CAPITOLO 2109: DMT 37439 2004 (CP CS 1.456,00) DMT 93689 2004 (CP CS 394,00) CAPITOLO 2115: DMT 9540 2004 (CP CS 19.831.000,00) DMT 11004 2004 (CP CS -2.557.000,00) DMT 11007 2004 (CP CS 2.500.000,00) DMT 16202 2004 (CP CS 2.000.000,00) DMT 25150 2004 (CS 100.000.000,00) DMT 26260 2004 (CP CS 12.000.000,00) DMT 28636 2004 (CP CS 3.000.000,00) DMT 33139 2004 (CP CS 800.000,00) DMT 45453 2004 (CP CS -94.405,00) DMT 50878 2004 (CP 10.000.000,00 CS 9.969.700,00) DMT 57448 2004 (RS 2.540.000,00 CP 63.839.000,00 CS 66.379.000,00) DMT 68768 2004 (CP CS -519.715,00) DMT 84340 2004 (CP CS -12.620.000,00) DMT 90564 2004 (CP CS 14.000.000,00) DMT 103796 2004 (CP CS 27.000.000,00) DMT 110452 2004 (CP CS 13.053.940,00)					
					SEGUE

SPESA - CONSUNTIVO PER CAPITOLI				
2004	MINISTERO DELL'ECONOMIA E DELLE FINANZE	3 - TESORO		
UNITA' PREVISIONALE/CAPITOLO		RESIDUI	COMPETENZA	CASSA
NUMERO	DENOMINAZIONE			
CONTINUA				
	DMT 128081 2004	(CS 200.000.000,00)		
	DMT 136805 2004	(CP CS 500.000,00)		
	DMT 149292 2004	(CP 19.677.592,00)		
	L.ASS. 278 2004	(CS -100.000.000,00)		
CAPITOLO 2125:	DMT 15065 2004	(CS 76.708,00)		
	DMT 79720 2004	(CP CS 2.000.000,00)		

SPESA - CONSUNTIVO PER CAPITOLI					
2004	MINISTERO DELL'ECONOMIA E DELLE FINANZE		3 - TESORO		
UNITA' PREVISIONALE/CAPITOLO		RESIDUI	COMPETENZA	CASSA	
NUMERO	DENOMINAZIONE				
3.1.5.4	Restituzioni e rimborsi				
2130	RESTITUZIONE DI SOMME INDEBITAMENTE VERSATE NELLE TESORERIE DELLO STATO (10.03.00) (SPESE OBBLIGATORIE)	INIZ. VARIAZ. P. DEF.	52.407.553,74	1.032.914,00 5.850.900,00 6.883.814,00	1.032.914,00 57.808.860,00 58.841.774,00
*	DELL'IMPORTO EC/MSP DI RESIDUI SONO PERENTI AGLI EFFETTI AMMIN. E. 10973.6	PAGATO RIM. PG. TOTALE EC/MSP RS31/12	48.729.826,25 3.662.980,02 52.392.806,27 14.747,47 4.336.224,82	5.452.539,91 673.244,80 6.125.784,71 758.029,29	54.182.366,16 54.182.366,16 4.659.407,84
3.1.5.5	Servizio di tesoreria delle Poste Italiane S.p.A.				
2135	SOMMA DA CORRISPONDERE ALLE POSTE ITALIANE S.P.A. PER LO SVOLGIMENTO DEI SERVIZI DI TESORERIA PER CONTO DELLO STATO NONCHE' PER LA MOVIMENTAZIONE, TRA LE SEZIONI DI TESORERIA EGLI UFFICI POSTALI CONNESSI CON TALE SERVIZIO (02.02.14)	INIZ. VARIAZ. P. DEF. PAGATO RIM. PG. TOTALE EC/MSP RS31/12	69.068.595,82 69.068.595,82 69.068.595,12 69.068.595,12 69.068.595,12 0,70 69.068.595,12	35.000.000,00 63.190.000,00 98.190.000,00 29.121.404,88 69.068.595,12 98.190.000,00	35.000.000,00 63.190.000,00 98.190.000,00 98.190.000,00 98.190.000,00
3.1.5.6	Altri servizi di tesoreria				
2141	RIMBORSO ALL'ISTITUTO POLIGRAFICO E ZECCA DELLO STATO ED ALLA BANCA D'ITALIA PER LE SPESE SOSTENUTE PER I SERVIZI E LE PRESTAZIONI ATTINENTI ALL'ATTIVITA' DELLA CASSA SPECIALE PER LE MONETE ED I BIGLIETTI A DEBITO DELLO STATO, NONCHE' PER L'USO DEI LOCALI CONCESSI (02.02.14)	INIZ. VARIAZ. P. DEF. PAGATO RIM. PG. TOTALE EC/MSP RS31/12	1.936.889,12 1.936.889,12 12.999,91 931.500,00 944.499,91 992.389,21 931.500,00	931.500,00 -931.500,00 12.999,91 12.999,91	931.500,00 -918.500,09 12.999,91
*	L'IMPORTO EC/MSP DI RESIDUI E' PERENTE AGLI EFFETTI AMMIN.	TOTALE EC/MSP RS31/12	944.499,91 992.389,21 931.500,00	12.999,91	12.999,91
VARIAZIONI: CAPITOLO 2130: DMT 12209 2004 (CS 51.957.960,00) DMT 55044 2004 (CP CS 2.929.900,00) DMT 93689 2004 (CP CS 2.921.000,00) CAPITOLO 2135: L.ASS. 278 2004 (CP CS 63.190.000,00) CAPITOLO 2141: DMT 84340 2004 (CP -931.500,00 CS -918.500,09)					

SPESA - CONSUNTIVO PER CAPITOLI					
2004	MINISTERO DELL'ECONOMIA E DELLE FINANZE		3 - TESORO		
UNITA' PREVISIONALE/CAPITOLO		RESIDUI	COMPETENZA	CASSA	
NUMERO	DENOMINAZIONE				
2142	SOMME DA CORRISPONDERE PER IL REGOLAMENTO DEI RAPPORTI DERIVANTI DALLE CESSIONI DI VALUTA PER IL FABBISOGNO DELLE AMMINISTRAZIONI DELLO STATO, COMPRESSE LE DIFFERENZE DI CAMBIO (02.02.14) (SPESE OBBLIGATORIE)	INIZ. VARIAZ. P. DEF. PAGATO RIM. PG. TOTALE EC/MSP RS31/12	56.597.950,23 56.597.950,23 1.773.112,02 47.872.577,98 49.645.690,00 6.952.260,23 48.415.670,77	51.645.690,00 51.645.690,00 543.092,79 543.092,79 51.102.597,21	51.645.690,00 51.645.690,00 1.773.112,02 49.872.577,98
*	L'IMPORTO EC/MSP DI RESIDUI E' PERENTE AGLI EFFETTI AMMIN.				
3.1.5.7	Contribuzione aggiuntiva I.N.P.D.A.P				
2148	CONTRIBUZIONE AGGIUNTIVA ALL'INPDAP A CARICO DELLE AMMINISTRAZIONI STATALI (01.03.01)	INIZ. VARIAZ. P. DEF. PAGATO RIM. PG. TOTALE EC/MSP RS31/12		8.063.925.784,00 8.063.925.784,00 8.063.925.783,96 8.063.925.783,96 0,04	8.063.925.784,00 8.063.925.784,00 8.063.925.783,96 8.063.925.783,96 0,04
3.1.5.8	Oneri accessori				
2152	ONERI PER IL SERVIZIO DI QUOTAZIONE DEI TITOLI DI STATO SUI MERCATI REGOLAMENTARI (02.02.12)	INIZ. VARIAZ. P. DEF. PAGATO RIM. PG. TOTALE EC/MSP RS31/12		11.879,00 11.879,00 6.090,00 6.090,00 5.789,00	11.879,00 11.879,00 6.090,00 6.090,00 5.789,00
3.1.5.9	Previdenza complementare				
2156	INTERVENTO CONTRIBUTIVO PER I FONDI GESTORI DI PREVIDENZA COMPLEMENTARE DEI PUBBLICI DIPENDENTI (04.03.01)	INIZ. VARIAZ. P. DEF. PAGATO RIM. PG. TOTALE EC/MSP RS31/12	154.937.070,00 154.937.070,00 154.937.070,00 154.937.070,00 154.937.070,00 309.874.140,00	154.937.070,00 154.937.070,00 154.937.070,00 154.937.070,00 154.937.070,00	154.937.070,00 154.937.070,00 154.937.070,00 154.937.070,00

SPESA - CONSUNTIVO PER CAPITOLI					
2004	MINISTERO DELL'ECONOMIA E DELLE FINANZE			3 - TESORO	
UNITA' PREVISIONALE/CAPITOLO			RESIDUI	COMPETENZA	CASSA
NUMERO	DENOMINAZIONE				
3.1.5.10	Corte dei Conti				
2160	FONDO OCCORRENTE PER IL FUNZIONAMENTO DELLA CORTE DEI CONTI (04.01.01)	INIZ.	58.315.236,00	223.633.000,00	223.633.000,00
		VARIAZ.		9.748.780,00	9.748.780,00
		P. DEF.	58.315.236,00	233.381.780,00	233.381.780,00
		PAGATO	58.315.236,00	169.898.990,00	228.214.226,00
		RIM. PG.		63.482.790,00	
		TOTALE	58.315.236,00	233.381.780,00	228.214.226,00
		EC/MSP			5.167.554,00
		RS31/12	63.482.790,00		
3.1.5.11	Consiglio di Stato e Tribunali amministrativi regionali				
2170	FONDO OCCORRENTE PER IL FUNZIONAMENTO DEL CONSIGLIO DI STATO E TRIBUNALI AMMINISTRATIVI REGIONALI. (04.01.01)	INIZ.		156.738.000,00	156.738.000,00
		VARIAZ.		8.116.765,00	8.116.765,00
		P. DEF.		164.854.765,00	164.854.765,00
		PAGATO		164.754.765,00	164.754.765,00
		RIM. PG.		100.000,00	
		TOTALE		164.854.765,00	164.754.765,00
		EC/MSP			100.000,00
		RS31/12	100.000,00		
3.1.5.12	Residui passivi perenti				
2180	SOMME OCCORRENTI PER IL PAGAMENTO DEI RESIDUI PASSIVI PERENTI DI SPESE CORRENTI PER I QUALI RISULTA SOPPRESSO IL CAPITOLO DI PROVENIENZA. (12.02.03)	INIZ.			
		VARIAZ.		208.300,00	208.300,00
		P. DEF.		208.300,00	208.300,00
		PAGATO		204.995,87	204.995,87
		RIM. PG.			
		TOTALE		204.995,87	204.995,87
		EC/MSP		3.304,13	3.304,13
		RS31/12			
VARIAZIONI: CAPITOLO 2160: DMT 17901 2004 (CP CS 4.592.000,00) DMT 17905 2004 (CP CS 7.952.000,00) DMT 28318 2004 (CP CS 370.111,00) DMT 32301 2004 (CP CS 399.445,00) DMT 68768 2004 (CP CS 167.554,00) DMT 73160 2004 (CP CS 5.000.000,00) DMT 84340 2004 (CP CS -8.950.000,00) DMT 112325 2004 (CP CS 217.670,00) CAPITOLO 2170: DMT 26818 2004 (CP CS 9.000.000,00) DMT 32301 2004 (CP CS 386.765,00) DMT 68768 2004 (CP CS 100.000,00) DMT 84340 2004 (CP CS -6.270.000,00) DMT 117144 2004 (CP CS 4.900.000,00) CAPITOLO 2180: DMT 115035 2004 (CP CS 208.300,00)					

SPESA - CONSUNTIVO PER CAPITOLI					
2004	MINISTERO DELL'ECONOMIA E DELLE FINANZE		3 - TESORO		
UNITA' PREVISIONALE/CAPITOLO		RESIDUI	COMPETENZA	CASSA	
NUMERO	DENOMINAZIONE				
3.1.5.13	Consiglio di giustizia amministrativa della regione siciliana				
2182	FONDO OCCORRENTE PER IL FUNZIONAMENTO DEL CONSIGLIO DI GIUSTIZIA AMMINISTRATIVA DELLA REGIONE SICILIANA (04.01.01)	INIZ.		491.537,00	491.537,00
		VARIAZ.		723.000,00	723.000,00
		P. DEF.		1.214.537,00	1.214.537,00
		PAGATO		1.191.537,00	1.191.537,00
		RIM. PG.		23.000,00	
		TOTALE		1.214.537,00	1.191.537,00
		EC/MSP			23.000,00
		RS31/12	23.000,00		
3.1.5.14	Presidenza del Consiglio dei Ministri - Editoria				
2183	FONDO OCCORRENTE PER GLI INTERVENTI DEL DIPARTIMENTO DELL'EDITORIA (04.01.01)	INIZ.		449.993.000,00	449.993.000,00
		VARIAZ.		22.076.447,00	22.076.447,00
		P. DEF.		472.069.447,00	472.069.447,00
		PAGATO		472.069.447,00	472.069.447,00
		RIM. PG.			
		TOTALE		472.069.447,00	472.069.447,00
		EC/MSP			
		RS31/12			
3.1.5.15	Presidenza del Consiglio dei Ministri - Protezione civile				
2184	FONDO OCCORRENTE PER GLI INTERVENTI DEL DIPARTIMENTO DELLA PROTEZIONE CIVILE (04.01.01)	INIZ.	9.575.997,00	46.198.000,00	46.198.000,00
		VARIAZ.		353.795,00	9.929.792,00
		P. DEF.	9.575.997,00	46.551.795,00	56.127.792,00
		PAGATO	9.575.997,00	46.551.795,00	56.127.792,00
		RIM. PG.			
		TOTALE	9.575.997,00	46.551.795,00	56.127.792,00
		EC/MSP			
		RS31/12			
VARIAZIONI: CAPITOLO 2182: DMT 45453 2004 (CP CS 700.000,00) L.ASS. 278 2004 (CP CS 23.000,00) CAPITOLO 2183: DMT 26108 2004 (CP CS 17.000.000,00) DMT 56656 2004 (CP CS 5.076.447,00) CAPITOLO 2184: DMT 115140 2004 (CP CS 353.795,00) DMT 128081 2004 (CS 9.575.997,00)					

SPESA - CONSUNTIVO PER CAPITOLI					
2004	MINISTERO DELL'ECONOMIA E DELLE FINANZE		3 - TESORO		
UNITA' PREVISIONALE/CAPITOLO		RESIDUI	COMPETENZA	CASSA	
NUMERO	DENOMINAZIONE				
3.1.5.16	Presidenza del Consiglio dei Ministri - Servizio civile nazionale				
2185	FONDO OCCORRENTE PER GLI INTERVENTI DEL SERVIZIO CIVILE NAZIONALE (04.01.01)	INIZ. VARIAZ. P. DEF. PAGATO RIM. PG. TOTALE EC/MSP RS31/12		119.239.000,00 4.551,00 119.243.551,00 119.239.000,00 119.239.000,00 4.551,00	119.239.000,00 4.551,00 119.243.551,00 119.239.000,00 119.239.000,00 4.551,00
3.1.5.17	Servizi del Poligrafico dello Stato				
2188	SPESA PER LA FORNITURA DA ESEGUIRSI DALL'ISTITUTO POLIGRAFICO E ZECCA DELLO STATO, PER TUTTE LE AMMINISTRAZIONI STATALI, DI CARTE FILIGRANATE, CARTE VALORI E CARTE RAPPRESENTATIVE DI VALORI IN GENERE, STAMPATI A RIGOROSO RENDICONTO, SPESE PER LA FORNITURA DI TARGHE DI RICONOSCIMENTO PER VEICOLI, DI CONTRASSEGNI DI STATO PER AUTOVETTURE IN DOTAZIONE AGLI UFFICI DELLE AMMINISTRAZIONI CENTRALI E PERIFERICHE, DI STAMPATI SOGGETTI A RIGOROSO RENDICONTO DA CEDERE A PAGAMENTO AGLI ESPORTATORI; SPESE RELATIVE ALLE FORNITURE, CONSEGNE, NUMERAZIONE ED AFFOGLIAMENTO DEI TITOLI, ALLA STAMPA DEI MODULI, ALLA SPEDIZIONE E SCORTA DEI PIEGHI VALORI INERENTI ALLE VARIE EMISSIONI DEI PRESTITI STATALI, DI QUELLE PER L'APPONTAMENTO DEI BOZZETTI DEI TITOLI E PER OPERAZIONI ACCESSORIE NONCHE' FORNITURE DI MATERIALI, LOCALI E PERSONALE NECESSARI PER LA CONSERVAZIONE E DISTRIBUZIONE DELLE STESSE, SPESE PER I LOCALI DELL'ISPettorato CARTE VALORI E DELLA DELEGAZIONE CORTE DEI CONTI PRESSO LE OFFICINE CARTE VALORI. (02.02.01)	INIZ. VARIAZ. P. DEF. PAGATO RIM. PG. TOTALE EC/MSP RS31/12		87.750.000,00 -1.937.500,00 85.812.500,00 85.812.500,00 85.812.500,00 85.812.500,00	87.750.000,00 -1.937.500,00 85.812.500,00 85.812.500,00 85.812.500,00
VARIAZIONI: CAPITOLO 2185: DMT 136597 2004 (CP CS 4.551,00) CAPITOLO 2188: DMT 84340 2004 (CP CS -21.937.500,00) L.ASS. 278 2004 (CP CS 20.000.000,00)					

SPESA - CONSUNTIVO PER CAPITOLI					
2004	MINISTERO DELL'ECONOMIA E DELLE FINANZE		3 - TESORO		
UNITA' PREVISIONALE/CAPITOLO			RESIDUI	COMPETENZA	CASSA
NUMERO	DENOMINAZIONE				
2189	SPESE PER LA FORNITURA DA ESEGUIRSI DALL'ISTITUTO POLIGRAFICO E ZECCA DELLO STATO ALLE POSTE ITALIANE S.P.A. DELLE CARTE RAPPRESENTATIVE DI VALORI POSTALI, DEGLI STAMPATI SOGGETTI A RIGOROSO RENDICONTO (02.01.01)	INIZ. VARIAZ. P. DEF. PAGATO RIM. PG. TOTALE EC/MSP RS31/12		41.000.000,00 41.000.000,00 41.000.000,00 41.000.000,00	41.000.000,00 41.000.000,00 41.000.000,00 41.000.000,00
3.1.5.18	Consiglio nazionale dell'economia e del lavoro				
2192	SPESE PER IL FUNZIONAMENTO DEL CONSIGLIO NAZIONALE DELL'ECONOMIA E DEL LAVORO (04.01.01)	INIZ. VARIAZ. P. DEF. PAGATO RIM. PG. TOTALE EC/MSP RS31/12		14.742.000,00 410.000,00 15.152.000,00 15.152.000,00 15.152.000,00	14.742.000,00 410.000,00 15.152.000,00 15.152.000,00 15.152.000,00
*	PROVENIENZA : 2106				
3.1.5.19	Consiglio superiore della magistratura				
2195	SPESE PER IL FUNZIONAMENTO DEL CONSIGLIO SUPERIORE DELLA MAGISTRATURA (04.01.01)	INIZ. VARIAZ. P. DEF. PAGATO RIM. PG. TOTALE EC/MSP RS31/12		27.358.000,00 -1.090.000,00 26.268.000,00 26.268.000,00 26.268.000,00	27.358.000,00 -1.090.000,00 26.268.000,00 26.268.000,00 26.268.000,00
*	PROVENIENZA : 2107				
VARIAZIONI: CAPITOLO 2192: DMT 45899 2004 (CP CS 560.000,00) DMT 84340 2004 (CP CS -150.000,00) CAPITOLO 2195: DMT 84340 2004 (CP CS -1.090.000,00)					

SPESA - CONSUNTIVO PER CAPITOLI					
2004	MINISTERO DELL'ECONOMIA E DELLE FINANZE		3 - TESORO		
UNITA' PREVISIONALE/CAPITOLO		RESIDUI	COMPETENZA	CASSA	
NUMERO	DENOMINAZIONE				
	3.1.6 - TRATTAMENTI DI QUIESCENZA, INTEGRATIVI E SOSTITUTIVI				
3.1.6.1	Pensioni privilegiate				
2198	PENSIONI PRIVILEGIATE TABELLARI E DECORAZIONI AL VALOR MILITARE (01.04.01) (SPESE OBBLIGATORIE)	INIZ. VARIAZ. P. DEF.		480.000.000,00 480.000.000,00	480.000.000,00 480.000.000,00
*	PER L'ECCEDEZZA DI CUI AL CONTO COMPETENZA VERRA' PROPOSTA SANATORIA LEGISLATIVA	PAGATO		604.185.448,10	604.185.448,10
	PER L'ECCEDEZZA DI CUI AL CONTO CASSA VERRA' PROPOSTA SANATORIA LEGISLATIVA	RIM. PG. TOTALE		604.185.448,10	604.185.448,10
		EC/MSP RS31/12		+124.185.448,10	+124.185.448,10
	3.1.7 - ONERI DEL DEBITO PUBBLICO				
3.1.7.1	Ferrovie dello Stato				
2200	INTERESSI COMPRESI NELLE RATE DI AMMORTAMENTO DEI MUTUI CONTRATTI E DA CONTRARRE DALLE FERROVIE DELLO STATO SPA (09.01.03) (SPESE OBBLIGATORIE)	INIZ. VARIAZ. P. DEF.		250.000.000,00 -40.000.000,00 210.000.000,00	250.000.000,00 -40.000.000,00 210.000.000,00
		PAGATO		181.564.580,85	181.564.580,85
		RIM. PG. TOTALE		181.564.580,85	181.564.580,85
		EC/MSP RS31/12		28.435.419,15	28.435.419,15
3.1.7.2	Aree depresse				
2205	INTERESSI COMPRESI NELLE ANNUALITA' DECENNALI DOVUTE PER LA REALIZZAZIONE DI INIZIATIVE DIRETTE A FAVORIRE LO SVILUPPO SOCIALE ED ECONOMICO DELLE AREE DEPRESSE DEL TERRITORIO NAZIONALE (09.01.03)	INIZ. VARIAZ. P. DEF.		32.000.000,00 -19.419.960,00 12.580.040,00	32.000.000,00 -19.419.960,00 12.580.040,00
		PAGATO		12.580.039,37	12.580.039,37
		RIM. PG. TOTALE		12.580.039,37	12.580.039,37
		EC/MSP RS31/12		0,63	0,63
VARIAZIONI: CAPITOLO 2200: L.ASS. 278 2004 (CP CS -40.000.000,00) CAPITOLO 2205: DMT 121533 2004 (CP CS -19.419.960,00)					

2004		SPESA - CONSUNTIVO PER CAPITOLI			
		MINISTERO DELL'ECONOMIA E DELLE FINANZE	3 - TESORO		
UNITA' PREVISIONALE/CAPITOLO		RESIDUI	COMPETENZA	CASSA	
NUMERO	DENOMINAZIONE				
2206	INTERESSI COMPRESI NELLE ANNUALITA' QUINDICENNALI DOVUTE PER LA REALIZZAZIONE DI INTERVENTI PER GRANDI OPERE INFRASTRUTTURALI NELLE AREE DEPRESSE DEL TERRITORIO NAZIONALE. (09.01.03)	INIZ. VARIAZ. P. DEF. PAGATO RIM. PG. TOTALE EC/MSP RS31/12		28.000.000,00 -4.989.600,00 23.010.400,00 23.010.399,23 23.010.399,23 23.010.399,23 0,77	28.000.000,00 -4.989.600,00 23.010.400,00 23.010.399,23 23.010.399,23 23.010.399,23 0,77
2207	INTERESSI COMPRESI NELLE ANNUALITA' QUINDICENNALI DOVUTE PER LA REALIZZAZIONE DI INIZIATIVE DIRETTE A FAVORIRE LO SVILUPPO SOCIALE ED ECONOMICO DELLE AREE DEPRESSE. (09.01.03)	INIZ. VARIAZ. P. DEF. PAGATO RIM. PG. TOTALE EC/MSP RS31/12		23.602.792,00 23.602.792,00 21.769.014,37 21.769.014,37 21.769.014,37 1.833.777,63	23.602.792,00 23.602.792,00 21.769.014,37 21.769.014,37 21.769.014,37 1.833.777,63
2208	INTERESSI COMPRESI NELLE RATE DI AMMORTAMENTO DEI MUTUI CONTRATTI PER LA REALIZZAZIONE DI PROGETTI STRATEGICI FUNZIONALI AGLI INVESTIMENTI NELLE AREE CON MAGGIORE RITARDO DI SVILUPPO. (09.01.03) (SPESE OBBLIGATORIE)	INIZ. VARIAZ. P. DEF. PAGATO RIM. PG. TOTALE EC/MSP RS31/12		160.000.000,00 -110.784.560,00 49.215.440,00 49.215.439,33 49.215.439,33 49.215.439,33 0,67	160.000.000,00 -110.784.560,00 49.215.440,00 49.215.439,33 49.215.439,33 49.215.439,33 0,67
3.1.7.3	Interessi sui titoli del debito pubblico				
2212	INTERESSI SUL PRESTITO NAZIONALE RENDITA 5 PER CENTO 1935 (09.01.02) (SPESE OBBLIGATORIE)	INIZ. VARIAZ. P. DEF. PAGATO RIM. PG. TOTALE EC/MSP RS31/12	38.153,11 38.153,11 38.153,11 38.153,11 38.153,11 38.153,11		2.000,00 2.000,00 2.000,00
VARIAZIONI: CAPITOLO 2206: DMT 121533 2004 (CP CS -4.989.600,00) CAPITOLO 2208: DMT 121533 2004 (CP CS -110.784.560,00) CAPITOLO 2212: DMT 51723 2004 (CS 2.000,00)					

SPESA - CONSUNTIVO PER CAPITOLI							
2004	MINISTERO DELL'ECONOMIA E DELLE FINANZE		3 - TESORO				
UNITA' PREVISIONALE/CAPITOLO		RESIDUI	COMPETENZA	CASSA			
NUMERO	DENOMINAZIONE						
2213	DEBITI REDIMIBILI DIVERSI - INTERESSI E PREMI (09.01.02) (SPESE OBBLIGATORIE)	INIZ.	168.947,76				
		VARIAZ.			2.000,00		
		P. DEF.	168.947,76		2.000,00		
		PAGATO					
		RIM. PG.	168.947,76				
		TOTALE	168.947,76				
		EC/MSP			2.000,00		
		RS31/12	168.947,76				
2214	INTERESSI SUI BUONI DEL TESORO POLIENNALI E SU OPERAZIONI FINANZIARIE EFFETTUATE SUI BUONI MEDESIMI (09.01.02) (SPESE OBBLIGATORIE)	INIZ.	8.600.530,01	38.200.000.000,00	38.200.000.000,00		
		VARIAZ.		100.000.000,00	100.000.000,00		
		P. DEF.	8.600.530,01	38.300.000.000,00	38.300.000.000,00		
		PAGATO	871.803,16	37.279.918.049,86	37.280.789.853,02		
		RIM. PG.	3.586.004,88	315.471,44			
		TOTALE	4.457.808,04	37.280.233.521,30	37.280.789.853,02		
				EC/MSP	4.142.721,97	1.019.766.478,70	1.019.210.146,98
				RS31/12	3.901.476,32		
2215	INTERESSI DI BUONI ORDINARI DEL TESORO (09.01.01) (SPESE OBBLIGATORIE)	INIZ.		5.000.000.000,00	5.000.000.000,00		
		VARIAZ.					
		P. DEF.		5.000.000.000,00	5.000.000.000,00		
		PAGATO		2.946.718.929,26	2.946.718.929,26		
		RIM. PG.					
		TOTALE		2.946.718.929,26	2.946.718.929,26		
		EC/MSP	2.053.281.070,74	2.053.281.070,74			
		RS31/12					
2216	INTERESSI SUI CERTIFICATI DI CREDITO DEL TESORO DI VARIE TIPOLOGIE E SUI PRESTITI INTERNAZIONALI NONCHE' INTERESSI DERIVANTI DA OPERAZIONI FINANZIARIE EFFETTUATE SUI CCT STESSI (09.01.02) (SPESE OBBLIGATORIE)	INIZ.	18.957.693,03	10.500.000.000,00	10.500.000.000,00		
		VARIAZ.					
		P. DEF.	18.957.693,03	10.500.000.000,00	10.500.000.000,00		
		PAGATO	203.753,28	6.929.328.469,21	6.929.532.222,49		
		RIM. PG.	1.413.098,61	1.676,02			
		TOTALE	1.616.851,89	6.929.330.145,23	6.929.532.222,49		
		EC/MSP	17.340.841,14	3.570.669.854,77	3.570.467.777,51		
		RS31/12	1.414.774,63				

VARIAZIONI:
CAPITOLO 2213: DMT 51723 2004 (CS 2.000,00)
CAPITOLO 2214: L.ASS. 278 2004 (CP CS 100.000.000,00)

SPESA - CONSUNTIVO PER CAPITOLI					
2004	MINISTERO DELL'ECONOMIA E DELLE FINANZE		3 - TESORO		
UNITA' PREVISIONALE/CAPITOLO		RESIDUI	COMPETENZA	CASSA	
NUMERO	DENOMINAZIONE				
2217	SPESE PER IL PAGAMENTO DI INTERESSI LEGALI SUL RIMBORSO DI CEDOLE O TITOLI DI STATO SOTTRATTI, DISTRUTTI O SMARRITI (09.01.04) (SPESE OBBLIGATORIE)	INIZ.	5.472,68	1.291.142,00	1.291.142,00
		VARIAZ.			5.473,00
		P. DEF.	5.472,68	1.291.142,00	1.296.615,00
		PAGATO	5.472,68	111.249,28	116.721,96
		RIM. PG.		4.339,19	
		TOTALE	5.472,68	115.588,47	116.721,96
		EC/MSP		1.175.553,53	1.179.893,04
2218	FONDO OCCORRENTE PER FAR FRONTE AGLI ONERI PER INTERESSI ED ALTRE SPESE CONNESSI ALLE OPERAZIONI DI RICORSO AL MERCATO (09.01.04)	INIZ.		2.320.658.275,00	2.320.658.275,00
		VARIAZ.		-78.187.589,00	-496.420.715,00
		P. DEF.		2.242.470.686,00	1.824.237.560,00
		PAGATO			
		RIM. PG.			
		TOTALE			
		EC/MSP		2.242.470.686,00	1.824.237.560,00
2219	INTERESSI SUI PRESTITI INTERNAZIONALI NONCHE' INTERESSI DERIVANTI DA OPERAZIONI DI RISTRUTTURAZIONE DI PRESTITI EMESSI ALL'INTERNO E ALL'ESTERO (09.01.02) (SPESE OBBLIGATORIE)	INIZ.	137.948.817,13	5.500.000.000,00	5.500.000.000,00
		VARIAZ.		-87.000.000,00	-87.000.000,00
		P. DEF.	137.948.817,13	5.413.000.000,00	5.413.000.000,00
		PAGATO	137.948.817,13	4.156.510.756,86	4.294.459.573,99
		RIM. PG.		243.586.505,21	
		TOTALE	137.948.817,13	4.400.097.262,07	4.294.459.573,99
		EC/MSP		1.012.902.737,93	1.118.540.426,01
2220	SPESE PER INTERESSI ED OGNI ALTRO ONERE DERIVANTI DA OPERAZIONI PRONTI CONTRO TERMINE O ALTRE IN USO NEI MERCATI, AI SENSI DELL'ART. 3, 1 COMMA DEL D.P.R. 30 DICEMBRE 2003, N. 398 (09.01.02) (NUOVA ISTITUZIONE)	INIZ.			
		VARIAZ.		25.000.000,00	25.000.000,00
		P. DEF.		25.000.000,00	25.000.000,00
		PAGATO			
		RIM. PG.			
		TOTALE			
		EC/MSP		25.000.000,00	25.000.000,00
RS31/12					

VARIAZIONI:
 CAPITOLO 2217: DMT 15065 2004 (CS 5.473,00)
 CAPITOLO 2218: DMT 42991 2004 (CP CS -43.400.000,00)
 DMT 63443 2004 (CP CS -8.600.000,00)
 DMC 131855 2004 (CP -1.187.589,00 CS -1.687.589,00)
 L.ASS. 278 2004 (CP -25.000.000,00 CS -442.733.126,00)
 CAPITOLO 2219: L.ASS. 278 2004 (CP CS -87.000.000,00)
 CAPITOLO 2220: L.ASS. 278 2004 (CP CS 25.000.000,00)

SPESA - CONSUNTIVO PER CAPITOLI					
2004	MINISTERO DELL'ECONOMIA E DELLE FINANZE		3 - TESORO		
UNITA' PREVISIONALE/CAPITOLO			RESIDUI	COMPETENZA	CASSA
NUMERO	DENOMINAZIONE				
2221	INTERESSI SUI BUONI POSTALI FRUTTIFERI (09.01.02) (NUOVA ISTITUZIONE)	INIZ. VARIAZ. P. DEF. PAGATO RIM. PG. TOTALE EC/MSP RS31/12		3.727.185.793,00 3.727.185.793,00 3.727.185.793,00	3.696.509.691,00 3.696.509.691,00 3.696.509.691,00
3.1.7.4	Interessi sui mutui Crediop e BEI				
2230	INTERESSI SUI MUTUI CONTRATTI CON LA BANCA EUROPEA PER GLI INVESTIMENTI (BEI) PER IL FINANZIAMENTO DI PROGETTI IMMEDIATAMENTE ESEGUIBILI PER INTERVENTI DI RILEVANTE INTERESSE ECONOMICO SUL TERRITORIO, NELL'AGRICOLTURA, NELL'EDILIZIA E NELLE INFRASTRUTTURE, NONCHE' PER LA TUTELA DI BENI AMBIENTALI E CULTURALI E PER LE OPERE DI EDILIZIA SCOLASTICA E UNIVERSITARIA. (09.01.03) (SPESE OBBLIGATORIE)	INIZ. VARIAZ. P. DEF. PAGATO RIM. PG. TOTALE EC/MSP RS31/12		89.000.000,00 89.000.000,00 40.894.132,09 40.894.132,09 48.105.867,91	89.000.000,00 89.000.000,00 40.894.132,09 40.894.132,09 48.105.867,91
2231	INTERESSI SUI MUTUI CONTRATTI CON LA BANCA EUROPEA PER GLI INVESTIMENTI PER IL FINANZIAMENTO DI INTERVENTI URGENTI IN FAVORE DELLE POPOLAZIONI COLPITE DA MOVIMENTI SISMICI DEL 29 APRILE 1984 IN UMBRIA E DEL 7 E 11 MAGGIO 1984 IN ABRUZZO, MOLISE, LAZIO E CAMPANIA. (09.01.03) (SPESE OBBLIGATORIE)	INIZ. VARIAZ. P. DEF. PAGATO RIM. PG. TOTALE EC/MSP RS31/12		1.100.000,00 1.100.000,00 898.999,19 898.999,19 201.000,81	1.100.000,00 1.100.000,00 898.999,19 898.999,19 201.000,81
VARIAZIONI: CAPITOLO 2221: DMT 121533 2004 (CP 3.727.185.793,00 CS 3.696.509.691,00)					

SPESA - CONSUNTIVO PER CAPITOLI					
2004	MINISTERO DELL'ECONOMIA E DELLE FINANZE		3 - TESORO		
UNITA' PREVISIONALE/CAPITOLO		RESIDUI	COMPETENZA	CASSA	
NUMERO	DENOMINAZIONE				
3.1.7.5	Oneri accessori				
2240	SPESE DI COMMISSIONE, DI CAMBIO ED ALTRE RELATIVE AI PAGAMENTI, AL MOVIMENTO DI FONDI E DI EFFETTI ED ALLA NEGOZIAZIONE DI TITOLI ALL'ESTERO (02.02.12)	INIZ. VARIAZ. P. DEF. PAGATO RIM. PG. TOTALE EC/MSP RS31/12	12.623,44 12.623,44 956,17 5.210,83 6.167,00 6.456,44 5.210,83	6.167,00 -6.167,00 956,17 	6.167,00 -5.210,83 956,17 956,17 956,17
2242	SPESE PER IL SERVIZIO DI PAGAMENTO, STAMPA DEI TITOLI, COMPENSI ED OGNI ALTRO ONERE RELATIVO ALL'EMISSIONE ED ALLA GESTIONE DEI PRESTITI ESTERI (02.02.12) (SPESE OBBLIGATORIE)	INIZ. VARIAZ. P. DEF. PAGATO RIM. PG. TOTALE EC/MSP RS31/12	481.242,24 481.242,24 481.242,24 481.242,24 21.805,00	40.329.138,00 60.000.000,00 100.329.138,00 82.245.398,46 21.805,00 82.267.203,46 18.061.934,54	40.329.138,00 60.000.000,00 100.329.138,00 82.726.640,70 82.726.640,70 17.602.497,30
2243	SPESE PER LA GESTIONE DEL DEBITO DELLE FERROVIE DELLO STATO AL 31 DICEMBRE 1995 (02.02.14)	INIZ. VARIAZ. P. DEF. PAGATO RIM. PG. TOTALE EC/MSP RS31/12	 	600.000,00 600.000,00 534.826,92 534.826,92 65.173,08	600.000,00 600.000,00 534.826,92 534.826,92 65.173,08
2247	PROVVIGIONI PER IL COLLOCAMENTO DEI PRESTITI EMESSI DALLO STATO SUL MERCATO INTERNO (02.02.12) (SPESE OBBLIGATORIE)	INIZ. VARIAZ. P. DEF. PAGATO RIM. PG. TOTALE EC/MSP RS31/12	395.082.224,07 395.082.224,07 395.082.224,07 395.082.224,07 395.082.224,07	600.000.000,00 600.000.000,00 204.917.775,93 395.082.224,07 600.000.000,00	600.000.000,00 600.000.000,00 600.000.000,00 600.000.000,00
VARIAZIONI: CAPITOLO 2240: DMT 84340 2004 (CP -6.167,00 CS -5.210,83) CAPITOLO 2242: DMT 5068 2004 (CP CS 60.000.000,00)					

SPESA - CONSUNTIVO PER CAPITOLI					
2004	MINISTERO DELL'ECONOMIA E DELLE FINANZE		3 - TESORO		
UNITA' PREVISIONALE/CAPITOLO		RESIDUI	COMPETENZA	CASSA	
NUMERO	DENOMINAZIONE				
2248	PREMIO DA ATTRIBUIRE ALLE CARTELLE FONDIARIE (06.02.00) (SPESE OBBLIGATORIE)	INIZ. VARIAZ. P. DEF. PAGATO RIM. PG. TOTALE EC/MSP RS31/12	20,64 20,64 20,64 20,64 16,77	230.000,00 -100.000,00 130.000,00 69.085,68 16,77 69.102,45 60.897,55	230.000,00 -100.000,00 130.000,00 69.106,32 69.106,32 60.893,68
3.1.7.6	Altri interessi su mutui				
2255	INTERESSI COMPRESI NELLE ANNUALITA' QUINDICENNALI DOVUTE PER IL FINANZIAMENTO DEGLI INTERVENTI CONNESSI ALLA CELEBRAZIONE DEL GIUBILEO DELL'ANNO 2000. (09.01.03)	INIZ. VARIAZ. P. DEF. PAGATO RIM. PG. TOTALE EC/MSP RS31/12	 16,77	97.000.000,00 97.000.000,00 79.708.166,63 79.708.166,63 17.291.833,37	97.000.000,00 97.000.000,00 79.708.166,63 79.708.166,63 17.291.833,37
2256	INTERESSI COMPRESI NELLE RATE DI AMMORTAMENTO DEI PRESTITI CONTRATTI ALL'ESTERO DALLA DISCIOLTA CASSA PER IL MEZZOGIORNO, DALLA GESTIONE COMMISSARIALE, NONCHE' DALLA SOPPRESSA AGENZIA PER LO SVILUPPO DEL MEZZOGIORNO A VALERE SUGLI APPORTI DELLO STATO (09.01.03) (SPESE OBBLIGATORIE)	INIZ. VARIAZ. P. DEF. PAGATO RIM. PG. TOTALE EC/MSP RS31/12	 16,77	1.000.000,00 -200.000,00 800.000,00 573.063,31 573.063,31 226.936,69	1.000.000,00 -200.000,00 800.000,00 573.063,31 573.063,31 226.936,69
2258	INTERESSI SULLE OBBLIGAZIONI TRENTENNALI IN DOLLARI E FRANCHI SVIZZERI EMESSI DALLO STATO, DAL CONSORZIO DI CREDITO PER LE OPERE PUBBLICHE E DALL'ISTITUTO DI CREDITO PER LE IMPRESE DI PUBBLICA UTILITA', IN SOSTITUZIONE DI QUELLE TUTT' ORA CIRCOLANTI ALL'ESTERO. (09.01.03) (SPESE OBBLIGATORIE) (PER MEMORIA)	INIZ. VARIAZ. P. DEF. PAGATO RIM. PG. TOTALE EC/MSP RS31/12	 16,77	 226.936,69	 226.936,69
VARIAZIONI: CAPITOLO 2248: L.ASS. 278 2004 (CP CS -100.000,00) CAPITOLO 2256: L.ASS. 278 2004 (CP CS -200.000,00)					

SPESA - CONSUNTIVO PER CAPITOLI					
2004	MINISTERO DELL'ECONOMIA E DELLE FINANZE		3 - TESORO		
UNITA' PREVISIONALE/CAPITOLO		RESIDUI	COMPETENZA	CASSA	
NUMERO	DENOMINAZIONE				
2259	INTERESSI COMPRESI NELLE RATE DI AMMORTAMENTO DEI MUTUI CONTRATTI PER IL PARZIALE FINANZIAMENTO DEI DISAVANZI DI PARTE CORRENTE DEL SERVIZIO SANITARIO NAZIONALE A TUTTO IL 31 DICEMBRE 1994 (09.01.03) (SPESE OBBLIGATORIE)	INIZ. VARIAZ. P. DEF. PAGATO RIM. PG. TOTALE EC/MSP RS31/12		86.077.002,00 86.077.002,00 86.077.001,36 86.077.001,36 0,64	86.077.002,00 86.077.002,00 86.077.001,36 86.077.001,36 0,64
2260	INTERESSI COMPRESI NELLE ANNUALITA' QUINDICENNALI DOVUTE PER IL FINANZIAMENTO DEL FONDO PER L'OCCUPAZIONE, NONCHE' PER LA REALIZZAZIONE DELLE POLITICHE PER IL LAVORO. (09.01.03)	INIZ. VARIAZ. P. DEF. PAGATO RIM. PG. TOTALE EC/MSP RS31/12		18.669.825,00 18.669.825,00 18.669.824,51 18.669.824,51 0,49	18.669.825,00 18.669.825,00 18.669.824,51 18.669.824,51 0,49
2261	INTERESSI COMPRESI NELLE ANNUALITA' DECENNALI DOVUTE PER LA REALIZZAZIONE DI INIZIATIVE DI SUPPORTO A FAVORE DI IMPRESE OPERANTI NEL SETTORE DELLA DIFESA ED INTERESSATE DA ACCORDI INTERNAZIONALI (09.01.03)	INIZ. VARIAZ. P. DEF. PAGATO RIM. PG. TOTALE EC/MSP RS31/12		10.079.646,00 10.079.646,00 10.079.645,72 10.079.645,72 0,28	10.079.646,00 10.079.646,00 10.079.645,72 10.079.645,72 0,28
2263	INTERESSI DI PRESTITI INTERNAZIONALI EMESSI DAL TESORO PER IL FINANZIAMENTO DI INTERVENTI DI PROTEZIONE CIVILE. (09.01.03) (SPESE OBBLIGATORIE)	INIZ. VARIAZ. P. DEF. PAGATO RIM. PG. TOTALE EC/MSP RS31/12		100.000.000,00 3.000.000,00 103.000.000,00 78.122.606,36 78.122.606,36 24.877.393,64	100.000.000,00 3.000.000,00 103.000.000,00 78.122.606,36 78.122.606,36 24.877.393,64
VARIAZIONI: CAPITOLO 2263: L.ASS. 278 2004 (CP CS 3.000.000,00)					

SPESA - CONSUNTIVO PER CAPITOLI					
2004	MINISTERO DELL'ECONOMIA E DELLE FINANZE		3 - TESORO		
UNITA' PREVISIONALE/CAPITOLO		RESIDUI	COMPETENZA	CASSA	
NUMERO	DENOMINAZIONE				
2264	INTERESSI COMPRESI NELLE RATE DI AMMORTAMENTO DEI MUTUI CONTRATTI PER IL FINANZIAMENTO DELLA SPESA SANITARIA DEGLI ANNI 1987 E 1988 (09.01.03)	INIZ. VARIAZ. P. DEF. PAGATO RIM. PG. TOTALE EC/MSP RS31/12		32.000.000,00 -4.000.000,00 28.000.000,00 26.961.866,58 26.961.866,58 1.038.133,42	32.000.000,00 -4.000.000,00 28.000.000,00 26.961.866,58 26.961.866,58 1.038.133,42
2265	INTERESSI COMPRESI NELLE RATE DI AMMORTAMENTO DEI MUTUI CONTRATTI PER FAR FRONTE ALLE MAGGIORI OCCORRENZE FINANZIARIE DEL SERVIZIO SANITARIO NAZIONALE PER GLI ANNI 1989 E 1991, NONCHE' PER LE MEDESIME FINALITA' DELL'ASSOCIAZIONE DELLA CROCE ROSSA ITALIANA PER L'ANNO 1991 (09.01.03)	INIZ. VARIAZ. P. DEF. PAGATO RIM. PG. TOTALE EC/MSP RS31/12		83.000.000,00 -6.000.000,00 77.000.000,00 66.632.329,82 66.632.329,82 10.367.670,18	83.000.000,00 -6.000.000,00 77.000.000,00 66.632.329,82 66.632.329,82 10.367.670,18
2266	INTERESSI COMPRESI NELLE RATE DI AMMORTAMENTO DEI MUTUI CONTRATTI PER IL FINANZIAMENTO DI ULTERIORI ONERI DERIVANTI DALL'APPLICAZIONE DEL CONTRATTO NAZIONALE DEGLI AUTOFERROTRANVIERI (09.01.03)	INIZ. VARIAZ. P. DEF. PAGATO RIM. PG. TOTALE EC/MSP RS31/12		6.800.000,00 6.800.000,00 4.010.712,27 4.010.712,27 2.789.287,73	6.800.000,00 6.800.000,00 4.010.712,27 4.010.712,27 2.789.287,73
2267	CONTRIBUTO SUGLI INTERESSI SUI MUTUI CONCESSI DA ENTI, ISTITUTI E AZIENDE DI CREDITO A FAVORE DEI CITTADINI ED IMPRESE ITALIANE CHE ABBIANO PERDUTO BENI, DIRITTI ED INTERESSI IN TERRITORI GIA' SOGGETTI ALLA SOVRANITA' ITALIANA E ALL'ESTERO E CHE INTENDANO REIMPIEGARE IN ATTIVITA' PRODUTTIVE GLI INDENNIZZI LORO DOVUTI (06.01.03)	INIZ. VARIAZ. P. DEF. PAGATO RIM. PG. TOTALE EC/MSP RS31/12	148.927,34 148.927,34	516.457,00 516.457,00 516.457,00 516.457,00	516.457,00 516.457,00 516.457,00 516.457,00
*	L'IMPORTO EC/MSP DI RESIDUI E' PERENTE AGLI EFFETTI AMMIN.	EC/MSP RS31/12	148.927,34		
VARIAZIONI: CAPITOLO 2264: L.ASS. 278 2004 (CP CS -4.000.000,00) CAPITOLO 2265: L.ASS. 278 2004 (CP CS -6.000.000,00)					

SPESA - CONSUNTIVO PER CAPITOLI					
2004	MINISTERO DELL'ECONOMIA E DELLE FINANZE		3 - TESORO		
UNITA' PREVISIONALE/CAPITOLO		RESIDUI	COMPETENZA	CASSA	
NUMERO	DENOMINAZIONE				
2268	RIMBORSO AGLI ISTITUTI DI CREDITO DELLA QUOTA INTERESSI DELLE RATE DI AMMORTAMENTO DEI MUTUI CONTRATTI IN RELAZIONE ALLA LIQUIDAZIONE DEL FONDO GESTIONE ISTITUTI CONTRATTUALI LAVORATORI PORTUALI (09.01.03)	INIZ.		35.418.560,00	35.418.560,00
		VARIAZ.		-10.000.000,00	-10.000.000,00
		P. DEF.		25.418.560,00	25.418.560,00
		PAGATO		20.330.360,81	20.330.360,81
		RIM. PG.			
		TOTALE		20.330.360,81	20.330.360,81
		EC/MSP RS31/12		5.088.199,19	5.088.199,19
2269	INTERESSI COMPRESI NELLE RATE DI AMMORTAMENTO DELLE OPERAZIONI FINANZIARIE ATTIVATE PER LA REALIZZAZIONE DI OPERE STRADALI DA PARTE DELL'ANAS S.P.A. (09.01.03)	INIZ.		33.000.000,00	33.000.000,00
		VARIAZ.		-25.500.000,00	-25.500.000,00
		P. DEF.		7.500.000,00	7.500.000,00
		PAGATO		5.898.394,42	5.898.394,42
		RIM. PG.			
		TOTALE		5.898.394,42	5.898.394,42
		EC/MSP RS31/12		1.601.605,58	1.601.605,58
2270	CONTRIBUTO DECENNALE SUGLI INTERESSI PER I CREDITI CONCESSI DALLA CASSA DEPOSITI E PRESTITI ALL'UNIRE AL FINE DI FACILITARE LA STABILIZZAZIONE DELL'ENTE (04.01.03)	INIZ.		3.500.000,00	3.500.000,00
		VARIAZ.			
		P. DEF.		3.500.000,00	3.500.000,00
		PAGATO			
		RIM. PG.			
		TOTALE			
		EC/MSP RS31/12		3.500.000,00	3.500.000,00
2271	CONTRIBUTI IN CONTO INTERESSI AGLI ACQUIRENTI A BASSO REDDITO DEGLI IMMOBILI CARTOLARIZZATI PRECEDENTEMENTE NON APPARTENUTI AD ENTI PREVIDENZIALI (09.01.03)	INIZ.		1.100.000,00	1.100.000,00
		VARIAZ.			
		P. DEF.		1.100.000,00	1.100.000,00
		PAGATO		660.722,55	660.722,55
		RIM. PG.			
		TOTALE		660.722,55	660.722,55
		EC/MSP RS31/12		439.277,45	439.277,45

VARIAZIONI:
 CAPITOLO 2268: L.ASS. 278 2004 (CP CS -10.000.000,00)
 CAPITOLO 2269: L.ASS. 278 2004 (CP CS -25.500.000,00)

SPESA - CONSUNTIVO PER CAPITOLI					
2004	MINISTERO DELL'ECONOMIA E DELLE FINANZE			3 - TESORO	
UNITA' PREVISIONALE/CAPITOLO			RESIDUI	COMPETENZA	CASSA
NUMERO	DENOMINAZIONE				
3.1.7.7	Interessi sui mutui Cassa depositi e prestiti				
2300	RIMBORSO ALLA CASSA DEPOSITI E PRESTITI DELLA QUOTA INTERESSI DELLE RATE DI AMMORTAMENTO RELATIVE AI MUTUI CONTRATTI NEL SETTORE DEGLI ACQUEDOTTI E FOGNATURE (09.01.03)	INIZ. VARIAZ. P. DEF. PAGATO RIM. PG. TOTALE EC/MSP RS31/12		150.000.000,00 -31.000.000,00 119.000.000,00 118.928.959,92 118.928.959,92 71.040,08	150.000.000,00 -31.000.000,00 119.000.000,00 118.928.959,92 118.928.959,92 71.040,08
2301	RIMBORSO ALLA CASSA DEPOSITI DELLA QUOTA INTERESSI DELLE RATE DI AMMORTAMENTO RELATIVE AI MUTUI E AD ALTRE OPERAZIONI FINANZIARIE EFFETTUATE NEL SETTORE DELLE CALAMITA' NATURALI (09.01.03)	INIZ. VARIAZ. P. DEF. PAGATO RIM. PG. TOTALE EC/MSP RS31/12	2.884.946,93 2.884.946,93	250.000.000,00 -136.912.885,00 113.087.115,00 113.087.111,96 113.087.111,96 3,04	250.000.000,00 -136.912.885,00 113.087.115,00 113.087.111,96 113.087.111,96 3,04
2302	RIMBORSO ALLA CASSA DEPOSITI E PRESTITI DELLA QUOTA INTERESSI DELLE RATE DI AMMORTAMENTO RELATIVE AI MUTUI E AD ALTRE OPERAZIONI FINANZIARIE NEL SETTORE DELL'EDILIZIA ABITATIVA, SANITARIA E SCOLASTICA (09.01.03)	INIZ. VARIAZ. P. DEF. PAGATO RIM. PG. TOTALE EC/MSP RS31/12		510.000.000,00 -103.559.334,00 406.440.666,00 406.440.665,41 406.440.665,41 0,59	510.000.000,00 -103.559.334,00 406.440.666,00 406.440.665,41 406.440.665,41 0,59
VARIAZIONI: CAPITOLO 2300: DMT 121533 2004 (CP CS -31.000.000,00) CAPITOLO 2301: DMT 121533 2004 (CP CS -136.912.885,00) CAPITOLO 2302: DMT 121533 2004 (CP CS -103.559.334,00)					

SPESA - CONSUNTIVO PER CAPITOLI					
2004	MINISTERO DELL'ECONOMIA E DELLE FINANZE		3 - TESORO		
UNITA' PREVISIONALE/CAPITOLO			RESIDUI	COMPETENZA	CASSA
NUMERO	DENOMINAZIONE				
2303	RIMBORSO ALLA CASSA DEPOSITI E PRESTITI DELLA QUOTA INTERESSI DELLE RATE DI AMMORTAMENTO RELATIVE AI MUTUI E AD ALTRE OPERAZIONI FINANZIARIE EFFETTUATE NEL SETTORE DELLE IMPRESE RADIOFONICHE E EDITORIALI (09.01.03)	INIZ. VARIAZ. P. DEF. PAGATO RIM. PG. TOTALE EC/MSP RS31/12		17.000.000,00 -3.082.147,00 13.917.853,00 13.917.852,27 13.917.852,27 0,73	17.000.000,00 -3.082.147,00 13.917.853,00 13.917.852,27 13.917.852,27 0,73
2304	RIMBORSO ALLA CASSA DEPOSITI E PRESTITI DELLA QUOTA INTERESSI DELLE RATE DI AMMORTAMENTO RELATIVE AI MUTUI CONTRATTI NEL SETTORE DELLE METROPOLITANE (09.01.03)	INIZ. VARIAZ. P. DEF. PAGATO RIM. PG. TOTALE EC/MSP RS31/12		17.618.331,00 -1.868.026,00 15.750.305,00 15.750.304,17 15.750.304,17 0,83	17.618.331,00 -1.868.026,00 15.750.305,00 15.750.304,17 15.750.304,17 0,83
2305	RIMBORSO ALLA CASSA DEPOSITI E PRESTITI DELLA QUOTA INTERESSI DELLE RATE DI AMMORTAMENTO RELATIVE AI MUTUI CONTRATTI NEL SETTORE DELLE OPERE STRADALI (09.01.03)	INIZ. VARIAZ. P. DEF. PAGATO RIM. PG. TOTALE EC/MSP RS31/12		22.774.716,00 -4.416.428,00 18.358.288,00 18.358.287,11 18.358.287,11 0,89	22.774.716,00 -4.416.428,00 18.358.288,00 18.358.287,11 18.358.287,11 0,89
2306	RIMBORSO ALLA CASSA DEPOSITI E PRESTITI DELLA QUOTA INTERESSI DELLE RATE DI AMMORTAMENTO RELATIVE AI MUTUI CONTRATTI DALLE PROVINCE, COMUNI E COMUNITA' MONTANE (09.01.03)	INIZ. VARIAZ. P. DEF. PAGATO RIM. PG. TOTALE EC/MSP RS31/12		3.000.000,00 226.904,00 3.226.904,00 2.978.793,92 2.978.793,92 248.110,08	3.000.000,00 226.904,00 3.226.904,00 2.978.793,92 2.978.793,92 248.110,08
VARIAZIONI: CAPITOLO 2303: DMT 121533 2004 (CP CS -3.082.147,00) CAPITOLO 2304: DMT 121533 2004 (CP CS -1.868.026,00) CAPITOLO 2305: DMT 121533 2004 (CP CS -4.168.318,00) DMC 126505 2004 (CP CS -248.110,00) CAPITOLO 2306: DMT 121533 2004 (CP CS -21.206,00) DMC 126505 2004 (CP CS 248.110,00)					

SPESA - CONSUNTIVO PER CAPITOLI					
2004	MINISTERO DELL'ECONOMIA E DELLE FINANZE			3 - TESORO	
UNITA' PREVISIONALE/CAPITOLO			RESIDUI	COMPETENZA	CASSA
NUMERO	DENOMINAZIONE				
2307	RIMBORSO ALLA CASSA DEPOSITI E PRESTITI DELLA QUOTA INTERESSI DELLE RATE DI AMMORTAMENTO RELATIVE AI MUTUI CONTRATTI PER IL RIPIANO DEFICIT SANITA' (09.01.03)	INIZ.		550.000.000,00	550.000.000,00
		VARIAZ.		-27.335.720,00	-27.335.720,00
		P. DEF.		522.664.280,00	522.664.280,00
		PAGATO		522.664.279,39	522.664.279,39
		RIM. PG.			
		TOTALE		522.664.279,39	522.664.279,39
		EC/MSP RS31/12		0,61	0,61
2308	RIMBORSO ALLA CASSA DEPOSITI E PRESTITI DELLA QUOTA INTERESSI DELLE RATE DI AMMORTAMENTO RELATIVE AI MUTUI E DELLE SOMME ANTICIPATE AL COMMISSARIO LIQUIDATORE DELL'EFIM (09.01.03)	INIZ.		340.000.000,00	340.000.000,00
		VARIAZ.			
		P. DEF.		340.000.000,00	340.000.000,00
		PAGATO		296.552.806,51	296.552.806,51
		RIM. PG.			
		TOTALE		296.552.806,51	296.552.806,51
		EC/MSP RS31/12		43.447.193,49	43.447.193,49
2309	RIMBORSO ALLA CASSA DEPOSITI E PRESTITI DELLA QUOTA INTERESSI DELLE RATE DI AMMORTAMENTO RELATIVE AI MUTUI E AD ALTRE OPERAZIONI FINANZIARIE NEL SETTORE DEL RISANAMENTO E VALORIZZAZIONE DEL TERRITORIO (09.01.03)	INIZ.	52.450,10	43.000.000,00	43.000.000,00
		VARIAZ.		-15.310.693,00	-15.258.242,00
		P. DEF.	52.450,10	27.689.307,00	27.741.758,00
		PAGATO	52.450,10	27.586.856,66	27.639.306,76
		RIM. PG.		37.608,73	
		TOTALE	52.450,10	27.624.465,39	27.639.306,76
		EC/MSP RS31/12	37.608,73	64.841,61	102.451,24
2310	RIMBORSO ALLA CASSA DEPOSITI E PRESTITI DELLA QUOTA INTERESSI DELLE RATE DI AMMORTAMENTO RELATIVE AI MUTUI E AD ALTRE OPERAZIONI FINANZIARIE EFFETTUATE NEL SETTORE DELLE TELECOMUNICAZIONI. (09.01.03)	INIZ.		85.000.000,00	85.000.000,00
		VARIAZ.		-85.000.000,00	-85.000.000,00
		P. DEF.			
		PAGATO			
		RIM. PG.			
TOTALE					
EC/MSP RS31/12					

VARIAZIONI:
 CAPITOLO 2307: DMT 121533 2004 (CP CS -35.720,00)
 L.ASS. 278 2004 (CP CS -27.300.000,00)
 CAPITOLO 2309: DMT 121533 2004 (CP CS -15.310.693,00)
 L.ASS. 278 2004 (CS 52.451,00)
 CAPITOLO 2310: DMT 121533 2004 (CP CS -85.000.000,00)

SPESA - CONSUNTIVO PER CAPITOLI					
2004	MINISTERO DELL'ECONOMIA E DELLE FINANZE			3 - TESORO	
UNITA' PREVISIONALE/CAPITOLO			RESIDUI	COMPETENZA	CASSA
NUMERO	DENOMINAZIONE				
2311	RIMBORSO ALLA CASSA DEPOSITI E PRESTITI DELLA QUOTA INTERESSI DELLE RATE DI AMMORTAMENTO RELATIVE AI MUTUI E AD ALTRE OPERAZIONI FINANZIARIE EFFETTUATE PER INTERVENTI DIVERSI (09.01.03)	INIZ. VARIAZ. P. DEF. PAGATO RIM. PG. TOTALE EC/MSP RS31/12		77.000.000,00 -17.682.462,00 59.317.538,00 59.317.537,45 59.317.537,45 0,55	77.000.000,00 -17.682.462,00 59.317.538,00 59.317.537,45 59.317.537,45 0,55
2312	RIMBORSO ALLA CASSA DEPOSITI E PRESTITI DELLA QUOTA INTERESSI DELLE RATE DI AMMORTAMENTO RELATIVE AI MUTUI E AD ALTRE OPERAZIONI FINANZIARIE EFFETTUATE PER LA PRIVATIZZAZIONE DEL BANCO DI NAPOLI SPA (09.01.03)	INIZ. VARIAZ. P. DEF. PAGATO RIM. PG. TOTALE EC/MSP RS31/12		67.139.397,00 -10.098.645,00 57.040.752,00 57.040.752,00 57.040.752,00 57.040.752,00	67.139.397,00 -10.098.645,00 57.040.752,00 57.040.752,00 57.040.752,00 57.040.752,00
2313	INTERESSI SULLE SOMME ANTICIPATE DALLA CASSA DEPOSITI E PRESTITI SUL FONDO ROTATIVO PER LA PROGETTUALITA' (09.01.03)	INIZ. VARIAZ. P. DEF. PAGATO RIM. PG. TOTALE EC/MSP RS31/12		22.911.422,00 -19.544.910,00 3.366.512,00 3.366.511,23 3.366.511,23 0,77	22.911.422,00 -19.544.910,00 3.366.512,00 3.366.511,23 3.366.511,23 0,77
VARIAZIONI: CAPITOLO 2311: DMT 121533 2004 (CP CS -17.682.462,00) CAPITOLO 2312: DMT 121533 2004 (CP CS -10.098.645,00) CAPITOLO 2313: DMT 121533 2004 (CP CS -19.544.910,00)					

SPESA - CONSUNTIVO PER CAPITOLI					
2004	MINISTERO DELL'ECONOMIA E DELLE FINANZE		3 - TESORO		
UNITA' PREVISIONALE/CAPITOLO		RESIDUI	COMPETENZA	CASSA	
NUMERO	DENOMINAZIONE				
	3.2	TITOLO II - SPESE IN CONTO CAPITALE			
	3.2.3	INVESTIMENTI			
3.2.3.1		Imprese navalmecchaniche e armatoriali			
7026		ANNUALITA' DECENNALI PER LA RICAPITALIZZAZIONE DELLE IMPRESE DEL GRUPPO FINMARE. (31.04.03)	INIZ. VARIAZ. P. DEF. PAGATO RIM. PG. TOTALE EC/MSP RS31/12	5.164.570,00 5.164.570,00 2.582.284,50 2.582.284,50 2.582.285,50	5.164.570,00 5.164.570,00 2.582.284,50 2.582.284,50 2.582.285,50
7027		SOMMA DA VERSARE PER LA COSTITUZIONE DEL FONDO CENTRALE DI GARANZIA PER IL CREDITO NAVALE (23.01.01)	INIZ. VARIAZ. P. DEF. PAGATO RIM. PG. TOTALE EC/MSP RS31/12	20.658.276,00 20.658.276,00 20.658.276,00 7.000.000,00 13.658.276,00 20.658.276,00 13.658.276,00	20.658.276,00 7.000.000,00 27.658.276,00 27.658.276,00 20.658.276,00 27.658.276,00
7028		SOMMA DA EROGARE PER LA RICAPITALIZZAZIONE DELLA SOCIETA' FINCANTIERI-CANTIERI NAVALI ITALIANI S.P.A. (31.04.03)	INIZ. VARIAZ. P. DEF. PAGATO RIM. PG. TOTALE EC/MSP RS31/12	18.075.991,00 18.075.991,00 18.075.991,00 18.075.991,00 18.075.991,00	18.075.991,00 18.075.991,00 18.075.991,00 18.075.991,00 18.075.991,00
VARIAZIONI: CAPITOLO 7027: DMT 57386 2004 (CS 7.000.000,00)					

SPESA - CONSUNTIVO PER CAPITOLI					
2004	MINISTERO DELL'ECONOMIA E DELLE FINANZE		3 - TESORO		
UNITA' PREVISIONALE/CAPITOLO		RESIDUI	COMPETENZA	CASSA	
NUMERO	DENOMINAZIONE				
3.2.3.2	Interventi nel territorio di Trieste				
7035	SOMMA DA EROGARSI A CURA DEL COMMISSARIO DEL GOVERNO NELLA REGIONE FRIULI-VENEZIA GIULIA PER INTERVENTI ANCHE DI CARATTERE STRAORDINARIO A FAVORE DI ENTI, SOCIETA' PER L'ACQUISIZIONE, RISTRUTTURAZIONE, AMMODERNAMENTO ED AMPLIAMENTO DI IMMOBILI ED IMPIANTI INDUSTRIALI NEL TERRITORIO DI TRIESTE	INIZ.	3.798.366,98		
		VARIAZ.			2.000.000,00
		P. DEF.	3.798.366,98		2.000.000,00
		PAGATO	103.290,08		103.290,08
		RIM. PG.	3.695.075,58		
	(22.02.01)	TOTALE	3.798.365,66		103.290,08
	(NUOVA ISTITUZIONE)	EC/MSP	1,32		1.896.709,92
		RS31/12	3.695.075,58		
7036	SOMMA DA EROGARSI A CURA DEL COMMISSARIO DEL GOVERNO NELLA REGIONE FRIULI-VENEZIA GIULIA PER INTERVENTI A CARATTERE INTEGRATIVO PER ATTIVITA' INDUSTRIALI, ARTIGIANALI ED IN GENERE PER I SETTORI PRODUTTIVI DI CUI ALL'ARTICOLO 1 DELLA LEGGE 29 GENNAIO 1986, N. 26	INIZ.	17.848.353,78		
		VARIAZ.	484.018,00	6.310.366,00	10.794.605,00
		P. DEF.	18.332.371,78	6.310.366,00	10.794.605,00
		PAGATO	3.982.984,81		3.982.984,81
		RIM. PG.	13.675.213,45	6.310.366,00	
	(22.02.01)	TOTALE	17.658.198,26	6.310.366,00	3.982.984,81
	(NUOVA ISTITUZIONE)	EC/MSP	674.173,52		6.811.620,19
*	DELL'IMPORTO EC/MSP DI RESIDUI SONO PERENTI AGLI EFFETTI AMMIN. E. 662081.04	RS31/12	19.985.579,45		
7037	SOMME DA EROGARSI A CURA DEL COMMISSARIO DEL GOVERNO NELLA REGIONE FRIULI-VENEZIA GIULIA PER INTERVENTI DI CARATTERE STRAORDINARIO FINALIZZATE AL SOSTEGNO DELLE STRUTTURE COMMERCIALI, DI ALTRE ATTIVITA' ECONOMICHE E PRODUTTIVE, ED IN GENERE ALL'OCCUPAZIONE SIA DIRETTA SIA TRAMITE INTERVENTI DEGLI ENTI LOCALI.	INIZ.	5.538.998,94		
		VARIAZ.			2.051.646,00
		P. DEF.	5.538.998,94		2.051.646,00
		PAGATO	1.341.692,39		1.341.692,39
		RIM. PG.	4.085.831,35		
	(22.02.01)	TOTALE	5.427.523,74		1.341.692,39
	(NUOVA ISTITUZIONE)	EC/MSP	111.475,20		709.953,61
*	DELL'IMPORTO EC/MSP DI RESIDUI SONO PERENTI AGLI EFFETTI AMMIN. E. 84043.96	RS31/12	4.085.831,35		

VARIAZIONI:					
CAPITOLO 7035:	DMT	51723 2004	(CS 2.000.000,00)		
CAPITOLO 7036:	DMT	8014 2004	(RS CS 484.018,00)		
	DMT	15065 2004	(CS 221,00)		
	DMT	51723 2004	(CS 4.000.000,00)		
	DMT	119890 2004	(CF CS 6.310.366,00)		
CAPITOLO 7037:	DMT	51723 2004	(CS 2.000.000,00)		
	L.ASS.	278 2004	(CS 51.646,00)		

SPESA - CONSUNTIVO PER CAPITOLI					
2004	MINISTERO DELL'ECONOMIA E DELLE FINANZE		3 - TESORO		
UNITA' PREVISIONALE/CAPITOLO		RESIDUI	COMPETENZA	CASSA	
NUMERO	DENOMINAZIONE				
7038	SOMME DA EROGARSI A CURA DEL COMMISSARIO DEL GOVERNO NELLA REGIONE FRIULI VENEZIA GIULIA PER INTERVENTI DI CARATTERE STRAORDINARIO FINALIZZATI ALL'ACQUISTO DI BENI STRUMENTALI, ATTREZZATURE, ARREDI FISSI E MOBILI OVVERO SPESE DI INVESTIMENTO FINALIZZATE AL PERSEGUIMENTO DEGLI SCOPI SOCIALI. (22.02.01) (NUOVA ISTITUZIONE)		INIZ.		
			VARIAZ.	1.285.000,00	1.285.000,00
			P. DEF.	1.285.000,00	1.285.000,00
			PAGATO		
			RIM. PG.	1.285.000,00	
			TOTALE	1.285.000,00	
			EC/MSP		1.285.000,00
			RS31/12	1.285.000,00	
3.2.3.3	Interventi nelle grandi citta'				
7040	FONDO PER IL FINANZIAMENTO DEGLI INVESTIMENTI DIRETTI ALLA REALIZZAZIONE DI ITINERARI CICLABILI E PEDONALI (22.02.02)		INIZ.		945.303,00
			VARIAZ.	223.315,00	-721.988,00
			P. DEF.	223.315,00	223.315,00
			PAGATO	197.849,79	197.849,79
			RIM. PG.		
			TOTALE	197.849,79	197.849,79
			EC/MSP	25.465,21	25.465,21
			RS31/12		
3.2.3.4	Risanamento e ricostruzione zone terremotate				
7043	SOMME DA EROGARE PER L'AMMORTAMENTO DEI MUTUI CONTRATTI DAI COMUNI INTERESSATI CON LA CASSA DEPOSITI E PRESTITI E CON ALTRI ISTITUTI DI CREDITO PER LA PROSECUZIONE DEGLI INTERVENTI NELLE ZONE DEL BELICE COLPITE DAL TERREMOTO DEL 1968 (22.02.02)		INIZ.	12.756.596,31	10.164.569,00
			VARIAZ.		
			P. DEF.	12.756.596,31	10.164.569,00
			PAGATO		5.164.569,00
			RIM. PG.	5.174.312,31	
			TOTALE	5.174.312,31	5.164.569,00
			EC/MSP	7.582.284,00	5.000.000,00
			RS31/12	5.174.312,31	
VARIAZIONI: CAPITOLO 7038: DMT 119890 2004 (CP CS 1.285.000,00) CAPITOLO 7040: DMT 18897 2004 (CP CS 24.829,00) DMT 26731 2004 (CP CS 43.089,00) DMT 33613 2004 (CP CS 113.883,00) DMT 54846 2004 (CP CS 24.377,00) DMT 99767 2004 (CP CS 17.137,00) L.ASS. 278 2004 (CS -945.303,00)					

SPESA - CONSUNTIVO PER CAPITOLI					
2004	MINISTERO DELL'ECONOMIA E DELLE FINANZE			3 - TESORO	
UNITA' PREVISIONALE/CAPITOLO			RESIDUI	COMPETENZA	CASSA
NUMERO	DENOMINAZIONE				
3.2.3.5	Informatica di servizio				
7050	SPESE PER LO SVILUPPO DEL SISTEMA INFORMATIVO (21.01.06)	INIZ. VARIAZ. P. DEF. PAGATO RIM. PG. TOTALE EC/MSP RS31/12	5.090.431,78 5.090.431,78 3.345.399,25 1.743.268,93 5.088.668,18 1.763,60 4.800.112,30	10.000.000,00 -558.587,92 9.441.412,08 6.384.568,71 3.056.843,37 9.441.412,08	10.000.000,00 -255.076,08 9.744.923,92 9.729.967,96 9.729.967,96 14.955,96
3.2.3.6	Metropolitane				
7060	CONCORSO NEL PAGAMENTO DELLE ANNUALITA' DI AMMORTAMENTO DEI MUTUI CONTRATTI DAI COMUNI, DAI CONSORZI PUBBLICI PER I SERVIZI DI TRASPORTO E DALLE SOCIETA' A PREVALENTE CAPITALE PUBBLICO CON LA CASSA DEPOSITI E PRESTITI, PER LA REALIZZAZIONE DEGLI INTERVENTI RELATIVI A LINEE METROPOLITANE ANCHE CON SISTEMI INNOVATIVI E A PARCHEGGI (22.02.02)	INIZ. VARIAZ. P. DEF. PAGATO RIM. PG. TOTALE EC/MSP RS31/12	35.765.875,44 35.765.875,44 28.513.853,93 7.252.021,51 35.765.875,44 37.206.521,51	29.954.500,00 29.954.500,00 29.954.500,00 29.954.500,00	29.954.500,00 29.954.500,00 28.513.853,93 28.513.853,93 1.440.646,07
3.2.3.7	Cooperazione allo sviluppo				
7068	SOMMA DA VERSARE AL FONDO DI ROTAZIONE PER LA PROMOZIONE E LO SVILUPPO DELLA COOPERAZIONE DI CUI ALL'ART. 1 DELLA LEGGE 27 FEBBRAIO 1985, N. 49, IN ESSERE PRESSO LA COOPER CREDITO S.P.A.. (23.01.01)	INIZ. VARIAZ. P. DEF. PAGATO RIM. PG. TOTALE EC/MSP RS31/12	39.985.015,86 -626.422,12 39.358.593,74 3.368.988,83 3.368.988,83 35.989.604,91 4.101.819,83	 732.831,00 732.831,00 732.831,00 732.831,00	 732.831,00 732.831,00
VARIAZIONI: CAPITOLO 7050: DMT 84340 2004 (CP -558.587,92 CS -255.076,08) CAPITOLO 7068: DMT 40713 2004 (CP CS 732.831,00) DMT 84340 2004 (RS -626.422,12)					

SPESA - CONSUNTIVO PER CAPITOLI					
2004	MINISTERO DELL'ECONOMIA E DELLE FINANZE		3 - TESORO		
UNITA' PREVISIONALE/CAPITOLO		RESIDUI	COMPETENZA	CASSA	
NUMERO	DENOMINAZIONE				
3.2.3.8	Edilizia abitativa				
7072	ANNUALITA' VENTENNALI PER LA CONTRAZIONE DI MUTUI DESTINATI AL COMPLETAMENTO DELL'INTERVENTO STATALE PER L'EDILIZIA A NAPOLI (26.01.03)	INIZ. VARIAZ. P. DEF. PAGATO RIM. PG. TOTALE EC/MSP RS31/12	113.620.517,02 113.620.517,02 18.075.991,00 95.544.526,02 113.620.517,02 100.709.095,02	61.974.827,00 -56.810.258,00 5.164.569,00 5.164.569,00 5.164.569,00	61.974.827,00 61.974.827,00 18.075.991,00 18.075.991,00 43.898.836,00
3.2.3.9	Edilizia scolastica				
7080	ANNUALITA' QUINDICENNALI PER LA PROSECUZIONE DEGLI INTERVENTI IN MATERIA DI EDILIZIA SCOLASTICA (22.02.02)	INIZ. VARIAZ. P. DEF. PAGATO RIM. PG. TOTALE EC/MSP RS31/12		30.987.000,00 30.987.000,00 30.987.000,00	30.987.000,00 30.987.000,00 30.987.000,00
3.2.3.10	Province, comuni e comunita' montane				
7086	SOMME DA EROGARE ALLA CASSA DEPOSITI E PRESTITI PER IL FINANZIAMENTO DELLA PROGETTAZIONE PRELIMINARE DELLE AMMINISTRAZIONI REGIONALI E LOCALI (22.01.01)	INIZ. VARIAZ. P. DEF. PAGATO RIM. PG. TOTALE EC/MSP RS31/12	1.151.982,93 1.151.982,93 1.151.982,93 1.151.982,93 		10.000.000,00 -8.848.017,00 1.151.983,00 1.151.982,93 1.151.982,93 0,07
VARIAZIONI: CAPITOLA 7072: DMT 121533 2004 (CP -56.810.258,00) CAPITOLA 7086: L.ASS. 278 2004 (CS -8.848.017,00)					

SPESA - CONSUNTIVO PER CAPITOLI					
2004	MINISTERO DELL'ECONOMIA E DELLE FINANZE		3 - TESORO		
UNITA' PREVISIONALE/CAPITOLO		RESIDUI	COMPETENZA	CASSA	
NUMERO	DENOMINAZIONE				
3.2.3.11	Opere stradali				
7090	ANNUALITA' QUINDICENNALI PER LA PROSECUZIONE DEGLI INTERVENTI RELATIVI ALLA VIABILITA' NELLA PROVINCIA DI TRIESTE (22.02.02)	INIZ. VARIAZ. P. DEF. PAGATO RIM. PG. TOTALE EC/MSP RS31/12	30.987.414,00 30.987.414,00 15.493.707,00 15.493.707,00 30.987.414,00 30.987.414,00	15.493.707,00 15.493.707,00 15.493.707,00 15.493.707,00	15.493.707,00 15.493.707,00 15.493.707,00 15.493.707,00
3.2.3.12	Calamita' naturali e danni bellici				
7095	SOMMA DA EROGARE PER LA PROSECUZIONE DEGLI INTERVENTI VOLTI ALLA RICOSTRUZIONE NEI TERRITORI DELLA CAMPANIA, BASILICATA, PUGLIA E CALABRIA COLPITI DAGLI EVENTI SISMICI DEL NOVEMBRE 1980, DEL FEBBRAIO 1981 E DEL MARZO 1982 (26.01.03)	INIZ. VARIAZ. P. DEF. PAGATO RIM. PG. TOTALE EC/MSP RS31/12	28.120.102,71 28.120.102,71 4.879.542,69 4.879.542,69 23.240.560,02	84.369.793,00 -10.000.000,00 74.369.793,00 74.369.792,97 74.369.792,97 0,03	84.369.793,00 -5.120.457,00 79.249.336,00 79.249.335,66 79.249.335,66 0,34
7097	SOMMA DA EROGARE AL MEDIO CREDITO CENTRALE E ALLA CASSA PER IL CREDITO ALLE IMPRESE ARTIGIANE PER GLI INTERVENTI DI REINTEGRO DEI FONDI DI GARANZIA MONETARI COSTITUITI DA CONSORZI, SOCIETA' CONSORTILI O COOPERATIVE AI SENSI DELL'ARTICOLO 31 DELLA LEGGE 5 OTTOBRE 1991, N. 317 (23.01.01) (SOPPRESSO)	INIZ. VARIAZ. P. DEF. PAGATO RIM. PG. TOTALE EC/MSP RS31/12			
VARIAZIONI: CAPITOLO 7095: DMT 121533 2004 (CP -10.000.000,00 CS -5.120.457,00)					

SPESA - CONSUNTIVO PER CAPITOLI					
2004	MINISTERO DELL'ECONOMIA E DELLE FINANZE		3 - TESORO		
UNITA' PREVISIONALE/CAPITOLO		RESIDUI	COMPETENZA	CASSA	
NUMERO	DENOMINAZIONE				
7098	RIMBORSO ALLA SEZIONE AUTONOMA DELLA CASSA DEPOSITI E PRESTITI DELL'ANTICIPAZIONE CONCESSA PER GLI INTERVENTI DI RICOSTRUZIONE E PER LA RIPRESA DELLE ATTIVITA' PRODUTTIVE NELLE ZONE COLPITE DA ECCEZIONALI AVVERSITA' ATMOSFERICHE E DA EVENTI ALLUVIONALI (22.01.02)	INIZ. VARIAZ. P. DEF. PAGATO RIM. PG. TOTALE EC/MSP RS31/12	193.702.815,06 193.702.815,06 193.702.815,06 193.702.815,06 160.092.540,06	205.033.389,00 -30.356.352,00 174.677.037,00 14.584.496,94 160.092.540,06 174.677.037,00	205.033.389,00 3.253.923,00 208.287.312,00 208.287.312,00 208.287.312,00
7099	SOMMA DA EROGARE PER L'AUMENTO DEL FONDO DELLE ANTICIPAZIONI DELLO STATO A FAVORE DELLE IMPRESE DANNEGGIATE DA PUBBLICHE CALAMITA'. (31.03.01) (NUOVA ISTITUZIONE)	INIZ. VARIAZ. P. DEF. PAGATO RIM. PG. TOTALE EC/MSP RS31/12	298.500,00 298.500,00 298.500,00 298.500,00 298.500,00 298.500,00	449.452,00 449.452,00 3.251,86 3.251,86 446.200,14	449.452,00 449.452,00 3.251,86 3.251,86 446.200,14
7100	ANNUALITA' QUINDICENNALI PER IL CONCORSO NEL PAGAMENTO DEGLI INTERESSI SUI MUTUI CONTRATTI DALLE IMPRESE AGRICOLE PER IL SALVATAGGIO E LA RISTRUTTURAZIONE DELLE IMPRESE MEDESIME. (23.01.01)	INIZ. VARIAZ. P. DEF. PAGATO RIM. PG. TOTALE EC/MSP RS31/12	11.666.552,00 11.666.552,00 11.666.552,00 11.666.552,00 11.666.552,00 16.194.828,00	9.058.276,00 -4.530.000,00 4.528.276,00 4.528.276,00 4.528.276,00	9.058.276,00 -4.530.000,00 4.528.276,00 4.528.276,00 4.528.276,00
3.2.3.13	Poste italiane				
7111	SOMMA DA EROGARE ALLE POSTE ITALIANE S.P.A. PER L'AMMORTAMENTO COMPLESSIVO O IN CONTO CAPITALE DELLE ANTICIPAZIONI CONCESSE DALLA CASSA DEPOSITI E PRESTITI PER IL FINANZIAMENTO DI INTERVENTI DI POTENZIAMENTO, RINNOVO E SVILUPPO DEI SERVIZI (23.02.01)	INIZ. VARIAZ. P. DEF. PAGATO RIM. PG. TOTALE EC/MSP RS31/12	240.611.265,00 240.611.265,00 240.611.265,00 240.611.265,00 240.611.265,00 240.611.265,00 240.611.265,00	240.611.265,00 240.611.265,00 240.611.265,00 240.611.265,00 240.611.265,00	240.611.265,00 240.611.265,00 240.611.265,00 240.611.265,00 240.611.265,00
VARIAZIONI: CAPITOLA 7098: DMT 57386 2004 (CS 3.253.923,00) L.ASS. 278 2004 (CP -30.356.352,00) CAPITOLA 7099: DMT 40713 2004 (CP CS 446.200,00) L.ASS. 278 2004 (CP CS 3.252,00) CAPITOLA 7100: DMT 84340 2004 (CP CS -4.530.000,00)					

SPESA - CONSUNTIVO PER CAPITOLI					
2004	MINISTERO DELL'ECONOMIA E DELLE FINANZE		3 - TESORO		
UNITA' PREVISIONALE/CAPITOLO		RESIDUI	COMPETENZA	CASSA	
NUMERO	DENOMINAZIONE				
3.2.3.15	Ferrovie dello Stato				
7122	APPORTO DELLO STATO ALL'AUMENTO DEL CAPITALE SOCIALE DELL'IMPRESA FERROVIE DELLO STATO SPA PER LA REALIZZAZIONE DI UN PROGRAMMA DI INVESTIMENTI PER LO SVILUPPO E AMMODERNAMENTO DELLE INFRASTRUTTURE FERROVIARIE (31.04.03)	INIZ.	603.291.379,82	2.751.000.000,00	2.751.000.000,00
		VARIAZ.			
		P. DEF.	603.291.379,82	2.751.000.000,00	2.751.000.000,00
		PAGATO	603.291.379,82	1.947.708.620,18	2.551.000.000,00
		RIM. PG.		803.291.379,82	
		TOTALE	603.291.379,82	2.751.000.000,00	2.551.000.000,00
		EC/MSP			200.000.000,00
		RS31/12	803.291.379,82		
7123	APPORTO DELLO STATO ALL'AUMENTO DEL CAPITALE SOCIALE DELLA SOCIETA' FERROVIE DELLO STATO S.P.A. PER LA REALIZZAZIONE DI OPERE SPECIFICHE (31.04.03)	INIZ.	646.351.980,29	113.554.928,00	113.554.928,00
		VARIAZ.			
		P. DEF.	646.351.980,29	113.554.928,00	113.554.928,00
		PAGATO	113.554.928,00		113.554.928,00
		RIM. PG.	532.797.052,29	113.554.928,00	
		TOTALE	646.351.980,29	113.554.928,00	113.554.928,00
		EC/MSP			
		RS31/12	646.351.980,29		
3.2.3.16	Aree depresse				
7131	ASSEGNAZIONE ALLA CASSA DEPOSITI E PRESTITI PER LA DEFINIZIONE DEI RAPPORTI RELATIVI AGLI INTERVENTI IN CORSO DI ESECUZIONE NELLE AREE DEPRESSE (22.01.01)	INIZ.	35.635.526,04		
		VARIAZ.			
		P. DEF.	35.635.526,04		
		PAGATO			
		RIM. PG.			
		TOTALE			
		EC/MSP	35.635.526,04		
		RS31/12			
*	L'IMPORTO EC/MSP DI RESIDUI E' PERENTE AGLI EFFETTI AMMIN.				

SPESA - CONSUNTIVO PER CAPITOLI					
2004	MINISTERO DELL'ECONOMIA E DELLE FINANZE		3 - TESORO		
UNITA' PREVISIONALE/CAPITOLO		RESIDUI	COMPETENZA	CASSA	
NUMERO	DENOMINAZIONE				
7132	CONTRIBUTI SUI PRESTITI OBBLIGAZIONARI EMESSI DA ISTITUTI DI CREDITO A MEDIO TERMINE PER IL FINANZIAMENTO DI ATTIVITA' PRODUTTIVE E DI INFRASTRUTTURE NELLE AREE DEPRESSE. (23.01.01)	INIZ.	12.639.750,01		
		VARIAZ.			12.639.710,00
		P. DEF.	12.639.750,01		12.639.710,00
		PAGATO	12.531.188,82		12.531.188,82
		RIM. PG.	108.561,19		
		TOTALE	12.639.750,01		12.531.188,82
		EC/MSP			108.521,18
		RS31/12	108.561,19		
7134	SOMME DA EROGARE ALLA SOCIETA' PER LA GESTIONE DEGLI IMPIANTI IDRICI (23.01.01)	INIZ.	78.231.890,65		
		VARIAZ.		11.625.197,00	37.425.197,00
		P. DEF.	78.231.890,65	11.625.197,00	37.425.197,00
		PAGATO	25.800.000,00	11.625.196,90	37.425.196,90
		RIM. PG.	52.431.890,65		
		TOTALE	78.231.890,65	11.625.196,90	37.425.196,90
		EC/MSP		0,10	0,10
		RS31/12	52.431.890,65		
7136	SOMMA DA EROGARE AL FONDO ROTATIVO PER IL FINANZIAMENTO DEI PROGRAMMI DI PROMOZIONE IMPRENDITORIALE NELLE AREE DEPRESSE (31.03.02)	INIZ.	10.543.950,00		
		VARIAZ.		216.562.283,00	227.106.233,00
		P. DEF.	10.543.950,00	216.562.283,00	227.106.233,00
		PAGATO	10.543.950,00	216.562.283,00	227.106.233,00
		RIM. PG.			
		TOTALE	10.543.950,00	216.562.283,00	227.106.233,00
		EC/MSP			
		RS31/12			
3.2.3.17	Metanizzazione				
7150	SOMMA DA EROGARE PER L'ATTUAZIONE DEL PROGRAMMA GENERALE DELLA METANIZZAZIONE DEL MEZZOGIORNO (22.02.01)	INIZ.	221.056.142,38	51.646.000,00	51.646.000,00
		VARIAZ.			
		P. DEF.	221.056.142,38	51.646.000,00	51.646.000,00
		PAGATO	51.646.000,00		51.646.000,00
		RIM. PG.	169.410.142,38	51.646.000,00	
		TOTALE	221.056.142,38	51.646.000,00	51.646.000,00
		EC/MSP			
		RS31/12	221.056.142,38		
VARIAZIONI: CAPITOLO 7132: DMT 25150 2004 (CS 12.639.710,00) CAPITOLO 7134: DMT 25150 2004 (CS 5.000.000,00) DMT 33613 2004 (CP CS 11.625.197,00) DMT 89253 2004 (CS 8.000.000,00) DMT 136894 2004 (CS 12.800.000,00) CAPITOLO 7136: DMT 25150 2004 (CS 10.543.950,00) DMT 84042 2004 (CP CS 215.000.000,00) L.ASS. 278 2004 (CP CS 1.562.283,00)					

SPESA - CONSUNTIVO PER CAPITOLI					
2004	MINISTERO DELL'ECONOMIA E DELLE FINANZE		3 - TESORO		
UNITA' PREVISIONALE/CAPITOLO			RESIDUI	COMPETENZA	CASSA
NUMERO	DENOMINAZIONE				
7151	RIMBORSO ALLA CASSA DEPOSITI E PRESTITI DELLE RATE DI AMMORTAMENTO DEI MUTUI CONTRATTI DAI COMUNI MONTANI DEL CENTRO-NORD PER LA REALIZZAZIONE DI RETI DI METANIZZAZIONE (22.02.02)	INIZ. VARIAZ. P. DEF. PAGATO RIM. PG. TOTALE EC/MSP RS31/12		15.493.707,00 -7.922.294,00 7.571.413,00 7.571.412,37 7.571.412,37 7.571.412,37 0,63	15.493.707,00 -7.922.294,00 7.571.413,00 7.571.412,37 7.571.412,37 7.571.412,37 0,63
3.2.3.18	IRI ENI soppresso EFIM				
7160	ONERI PER CAPITALE ED INTERESSI A CARICO DELLO STATO PER L'AMMORTAMENTO DEI MUTUI CONTRATTI DAGLI EX ENTI DI GESTIONE DELLE PARTICIPAZIONI STATALI CON LA BEI DA DESTINARE AL FINANZIAMENTO DI NUOVI INVESTIMENTI. (23.02.01)	INIZ. VARIAZ. P. DEF. PAGATO RIM. PG. TOTALE EC/MSP RS31/12		80.000.000,00 -30.000.000,00 50.000.000,00 50.000.000,00 50.000.000,00 50.000.000,00	80.000.000,00 -69.288.999,00 10.711.001,00 10.711.001,00 10.711.001,00 10.711.001,00
3.2.3.19	Artigiancassa				
7165	SOMMA DA VERSARE AD AUMENTO DEL FONDO COSTITUITO PRESSO LA CASSA PER IL CREDITO ALLE IMPRESE ARTIGIANE PER IL CONCORSO STATALE NEL PAGAMENTO DEGLI INTERESSI SULLE OPERAZIONI DI CREDITO A FAVORE DELLE IMPRESE ARTIGIANE EFFETTUATE DA APPOSITI ISTITUTI E AZIENDE DI CREDITO (23.02.01)	INIZ. VARIAZ. P. DEF. PAGATO RIM. PG. TOTALE EC/MSP RS31/12	10.651.638,00 4.902.870,00 10.651.638,00 10.651.638,00 10.651.638,00 10.651.638,00 10.651.638,00	145.000.000,00 4.902.870,00 149.902.870,00 149.902.870,00 149.902.870,00 149.902.870,00 149.902.870,00	145.000.000,00 4.902.870,00 149.902.870,00 149.902.870,00 149.902.870,00 149.902.870,00 149.902.870,00
VARIAZIONI: CAPITOLO 7151: DMT 121533 2004 (CP CS -7.922.294,00) CAPITOLO 7160: DMC 104348 2004 (CS -1.051.101,00) DMC 104355 2004 (CS -38.237.898,00) L.ASS. 278 2004 (CP CS -30.000.000,00) CAPITOLO 7165: DMT 40713 2004 (CP CS 4.902.870,00)					

SPESA - CONSUNTIVO PER CAPITOLI					
2004	MINISTERO DELL'ECONOMIA E DELLE FINANZE		3 - TESORO		
UNITA' PREVISIONALE/CAPITOLO		RESIDUI	COMPETENZA	CASSA	
NUMERO	DENOMINAZIONE				
7166	SOMMA DA ASSEGNARE AD ARTIGIANCASSA PER AGEVOLARE I PROCESSI DI INTERNAZIONALIZZAZIONE E DEI PROGRAMMI DI PENETRAZIONE COMMERCIALE PROMOSSI DA IMPRESE ARTIGIANE E DAI CONSORZI DI ESPORTAZIONE A QUESTE COLLEGATE (23.02.01)		INIZ. VARIAZ. P. DEF. PAGATO RIM. PG. TOTALE EC/MSP RS31/12	10.000.000,00 10.000.000,00 10.000.000,00 10.000.000,00 10.000.000,00	10.000.000,00 10.000.000,00 10.000.000,00 10.000.000,00
3.2.3.20	Banche, fondi e organismi internazionali				
7175	ONERI DERIVANTI DALLA PARTECIPAZIONE A BANCHE, FONDI ED ORGANISMI INTERNAZIONALI (31.04.03) (SPESE OBBLIGATORIE)		INIZ. VARIAZ. P. DEF. PAGATO RIM. PG. TOTALE EC/MSP RS31/12	205.563.270,36 1.723.933,00 205.563.270,36 138.272.780,82 67.290.486,38 205.563.267,20 3,16 195.306.364,55	1.723.933,00 446.005.870,00 447.729.803,00 294.805.376,65 128.015.878,17 294.805.376,65 152.924.426,35
7176	SOMMA DA CORRISPONDERE ALL'UFFICIO ITALIANO DEI CAMBI IN APPLICAZIONE DELLA CONVENZIONE 16 APRILE 1970 RELATIVA AL REGOLAMENTO DEI RAPPORTI CONSEGUENTI ALLA PRATICA ATTUAZIONE DELLE OPERAZIONI IN DIRITTI SPECIALI DI PRELIEVO IN SENO AL FONDO MONETARIO INTERNAZIONALE. (23.02.01) (SPESE OBBLIGATORIE)		INIZ. VARIAZ. P. DEF. PAGATO RIM. PG. TOTALE EC/MSP RS31/12	55.755,00 55.755,00 55.754,75 55.754,75 0,25	55.755,00 55.755,00 55.754,75 55.754,75 0,25
7177	SOMMA DA CORRISPONDERE ALL'UFFICIO ITALIANO DEI CAMBI IN APPLICAZIONE DELLE CONVENZIONI CON LE QUALI VENGONO REGOLATI I RAPPORTI TRA TESORO - UFFICIO ITALIANO DEI CAMBI - BANCA D'ITALIA IN RELAZIONE ALLE QUOTE DI PARTECIPAZIONE DELL'ITALIA AL FONDO MONETARIO INTERNAZIONALE. (23.02.01) (SPESE OBBLIGATORIE)		INIZ. VARIAZ. P. DEF. PAGATO RIM. PG. TOTALE EC/MSP RS31/12	158.361.091,00 158.361.091,00 158.361.091,00 158.361.091,00	158.361.091,00 158.361.091,00 158.361.091,00 158.361.091,00
VARIAZIONI: CAPITOLO 7175: DMT 14540 2004 (CS 183.000.000,00) DMT 29991 2004 (CP CS 108.639.727,00) DMT 34196 2004 (CP CS 44.186.000,00) DMT 89115 2004 (CP CS 110.180.143,00) DMT 153462 2004 (CP 19.818.671,00) CAPITOLO 7176: DMT 79720 2004 (CP CS 55.755,00) CAPITOLO 7177: DMT 55044 2004 (CP CS 158.361.091,00)					

SPESA - CONSUNTIVO PER CAPITOLI					
2004	MINISTERO DELL'ECONOMIA E DELLE FINANZE		3 - TESORO		
UNITA' PREVISIONALE/CAPITOLO		RESIDUI	COMPETENZA	CASSA	
NUMERO	DENOMINAZIONE				
7178	ONERI DERIVANTI DALLA PARTECIPAZIONE DELL'ITALIA AL CAPITALE DELLA BANCA EUROPEA PER LA RICOSTRUZIONE E LO SVILUPPO. (31.04.03) (SPESE OBBLIGATORIE)	INIZ.	27.468.101,57	23.757.017,00	23.757.017,00
		VARIAZ.			197.983,00
		P. DEF.	27.468.101,57	23.757.017,00	23.955.000,00
		PAGATO	23.955.000,00		23.955.000,00
		RIM. PG.	3.513.101,56	23.757.017,00	
		TOTALE	27.468.101,56	23.757.017,00	23.955.000,00
		EC/MSP	0,01		
7179	SOMME DA EROGARE AL CONTO SUSSIDI DELL'ESAF (25.01.02)	INIZ.		5.164.569,00	5.164.569,00
		VARIAZ.			
		P. DEF.		5.164.569,00	5.164.569,00
		PAGATO		5.164.569,00	5.164.569,00
		RIM. PG.			
		TOTALE		5.164.569,00	5.164.569,00
		EC/MSP			
7180	SOMMA DA VERSARE AL CONTO CORRENTE INFRUTTIFERO DENOMINATO "PARTECIPAZIONE ITALIANA A BANCHE, FONDI ED ORGANISMI INTERNAZIONALI". (31.04.03)	INIZ.		12.394.966,00	12.394.966,00
		VARIAZ.		527.011.714,00	110.221.542,00
		P. DEF.		539.406.680,00	122.616.508,00
		PAGATO		122.575.139,00	122.575.139,00
		RIM. PG.		416.831.541,00	
		TOTALE		539.406.680,00	122.575.139,00
		EC/MSP			41.369,00
7181	CONTRIBUTO ITALIANO AL "TRANSITION TEAM" PER LA PREPARAZIONE ED IL COORDINAMENTO DELLE ATTIVITA' DI AVVIO DELLA BANCA PER LA COOPERAZIONE ECONOMICA E LO SVILUPPO IN MEDIO ORIENTE E NORD AFRICA. (25.01.00) (NUOVA ISTITUZIONE)	INIZ.	263.393,02		
		VARIAZ.			
		P. DEF.	263.393,02		
		PAGATO			
		RIM. PG.	263.393,02		
		TOTALE	263.393,02		
		EC/MSP			
RS31/12	263.393,02				

VARIAZIONI:
 CAPITOLO 7178: DMT 57386 2004 (CS 197.983,00)
 CAPITOLO 7180: DMT 34196 2004 (CP CS 110.221.542,00)
 DMT 153462 2004 (CP 416.790.172,00)

SPESA - CONSUNTIVO PER CAPITOLI					
2004	MINISTERO DELL'ECONOMIA E DELLE FINANZE		3 - TESORO		
UNITA' PREVISIONALE/CAPITOLO		RESIDUI	COMPETENZA	CASSA	
NUMERO	DENOMINAZIONE				
3.2.3.22	Imprenditorialita' giovanile nel Mezzogiorno				
7212	SOMME DA EROGARE PER INTERVENTI PER LA IMPRENDITORIALITA' GIOVANILE (23.02.01) (NUOVA ISTITUZIONE)		INIZ.		
			VARIAZ.	431.975.000,00	431.975.000,00
			P. DEF.	431.975.000,00	431.975.000,00
			PAGATO	431.975.000,00	431.975.000,00
			RIM. PG.		
			TOTALE	431.975.000,00	431.975.000,00
			EC/MSP		
			RS31/12		
3.2.3.23	Trasporti pubblici locali				
7218	ONERI PER CAPITALE ED INTERESSI PER L'AMMORTAMENTO DEI MUTUI CONTRATTI DALLE REGIONI PER GLI INVESTIMENTI NEL SETTORE DEL TRASPORTO PUBBLICO LOCALE. (23.02.01)		INIZ.	148.166.046,05	67.655.854,00
			VARIAZ.		
			P. DEF.	148.166.046,05	67.655.854,00
			PAGATO	60.586.418,26	64.367.462,22
			RIM. PG.	87.579.627,79	63.874.810,04
			TOTALE	148.166.046,05	67.655.854,00
			EC/MSP		3.288.391,78
			RS31/12	151.454.437,83	
3.2.3.25	Gestioni e Partecipazioni Industriali (GEPI)				
7228	ONERI DI AMMORTAMENTO PER CAPITALE ED INTERESSI SUI MUTUI E SULLE ANTICIPAZIONI ACCORDATE ALLA GEPI SPA PER INTERVENTI FINALIZZATI ALLA RISTRUTTURAZIONE ED ALLA RICONVERSIONE DELL'APPARATO PRODUTTIVO (23.02.01)		INIZ.		51.645.690,00
			VARIAZ.		
			P. DEF.	51.645.690,00	51.645.690,00
			PAGATO	50.096.319,21	50.096.319,21
			RIM. PG.		
			TOTALE	50.096.319,21	50.096.319,21
			EC/MSP	1.549.370,79	1.549.370,79
			RS31/12		
VARIAZIONI: CAPITOLO 7212: DMT 37263 2004 (CP CS 216.975.000,00) DMT 84042 2004 (CP CS 215.000.000,00)					

SPESA - CONSUNTIVO PER CAPITOLI					
2004	MINISTERO DELL'ECONOMIA E DELLE FINANZE		3 - TESORO		
UNITA' PREVISIONALE/CAPITOLO		RESIDUI	COMPETENZA	CASSA	
NUMERO	DENOMINAZIONE				
3.2.3.26	Riconversione e ristrutturazione industria bellica				
7235	SOMMA DA EROGARE PER LA REALIZZAZIONE DI INIZIATIVE DI SUPPORTO IN FAVORE DELLE IMPRESE OPERANTI NEL SETTORE DELLA DIFESA E INTERESSATE DA CONTRATTI INTERNAZIONALI	INIZ.	176.487.413,88		
		VARIAZ.			20.000.000,00
		P. DEF.	176.487.413,88		20.000.000,00
	(23.01.01)	PAGATO	9.658.765,03		9.658.765,03
*	L'IMPORTO EC/MSP DI RESIDUI E' PERENTE AGLI EFFETTI AMMIN.	RIM. PG.			
		TOTALE	9.658.765,03		9.658.765,03
		EC/MSP	166.828.648,85		10.341.234,97
		RS31/12			
3.2.3.27	Sistemi ferroviari passanti				
7242	SOVVENZIONE STRAORDINARIA ALL'IMPRESA FERROVIE DELLO STATO SPA PER L'ATTUAZIONE DI VARIE DISPOSIZIONI LEGISLATIVE	INIZ.	25.822.844,95		
		VARIAZ.			
		P. DEF.	25.822.844,95		
	(23.02.01)	PAGATO			
		RIM. PG.	25.822.844,95		
		TOTALE	25.822.844,95		
		EC/MSP			
		RS31/12	25.822.844,95		
3.2.3.28	Telecomunicazioni				
7250	RIMBORSO DELLE RATE DI AMMORTAMENTO IN CONTO CAPITALE DEI MUTUI E DELLE ANTICIPAZIONI CONTRATTI PER L'ATTUAZIONE DEI PROGRAMMI DI POTENZIAMENTO E DI RIASSETTO DEI SERVIZI E DI COSTRUZIONE DI ALLOGGI DI SERVIZIO	INIZ.	845,00	12.911.422,00	12.911.422,00
		VARIAZ.		-12.911.422,00	-12.911.422,00
		P. DEF.	845,00		
	(22.01.01)	PAGATO			
		RIM. PG.			
		TOTALE			
		EC/MSP	845,00		
		RS31/12			
VARIAZIONI: CAPITOLO 7235: DMT 51723 2004 (CS 20.000.000,00) CAPITOLO 7250: DMT 121533 2004 (CP CS -12.911.422,00)					

SPESA - CONSUNTIVO PER CAPITOLI					
2004	MINISTERO DELL'ECONOMIA E DELLE FINANZE		3 - TESORO		
UNITA' PREVISIONALE/CAPITOLO		RESIDUI	COMPETENZA	CASSA	
NUMERO	DENOMINAZIONE				
3.2.3.29	Accordi ed organismi internazionali				
7255	ONERI CONNESSI ALL'ATTUAZIONE DELLE INIZIATIVE E DEGLI INTERVENTI DI COLLABORAZIONE CON I PAESI DELL'EUROPA CENTRO-ORIENTALE (25.01.01)	INIZ. VARIAZ. P. DEF. PAGATO RIM. PG. TOTALE EC/MSP RS31/12	14.892.882,07 14.892.882,07 11.355.585,83 3.537.296,23 14.892.882,06 0,01 6.992.458,23	 3.455.162,00 3.455.162,00 3.455.162,00 3.455.162,00	10.000.000,00 5.455.162,00 15.455.162,00 11.355.585,83 4.099.576,17
7256	ONERI DIPENDENTI DALL'ESECUZIONE DELLE CLAUSOLE ECONOMICHE DEL TRATTATO DI PACE E DI ACCORDI INTERNAZIONALI CONNESSI AL TRATTATO MEDESIMO. (25.01.02)	INIZ. VARIAZ. P. DEF. PAGATO RIM. PG. TOTALE EC/MSP RS31/12	73.067.032,66 73.067.032,66 7.214.033,24 65.852.547,52 73.066.580,76 451,90 67.643.766,69	25.823.000,00 49.536.351,00 75.359.351,00 65.749.262,57 1.791.219,17 67.540.481,74 7.818.869,26	25.823.000,00 63.536.351,00 89.359.351,00 72.963.295,81 16.396.055,19
7257	CONTRIBUTO IN FAVORE DELLA REPUBBLICA FEDERALE DI JUGOSLAVIA PER AIUTI DI EMERGENZA E PER IL SOSTEGNO DEL PROCESSO DI STABILIZZAZIONE, RICOSTRUZIONE E SVILUPPO DEL PAESE. (25.01.02) (NUOVA ISTITUZIONE)	INIZ. VARIAZ. P. DEF. PAGATO RIM. PG. TOTALE EC/MSP RS31/12	275,97 275,97 275,97 275,97 275,97 275,97		
7258	INDENNIZZI AI CITTADINI ITALIANI ED ENTI O SOCIETA' DI NAZIONALITA' ITALIANA RIMPATRIATI DALLA TUNISIA O DALLA LIBIA (25.01.02)	INIZ. VARIAZ. P. DEF. PAGATO RIM. PG. TOTALE EC/MSP RS31/12	 3.000.000,00 3.000.000,00	3.000.000,00 3.000.000,00	3.000.000,00 3.000.000,00
VARIAZIONI: CAPITOLO 7255: DMT 25150 2004 (CS 2.000.000,00) DMT 120698 2004 (CP CS 3.455.162,00) CAPITOLO 7256: DMT 47058 2004 (CP CS 45.156.237,00) DMT 70534 2004 (CS 5.000.000,00) DMT 108927 2004 (CP CS 185.136,00) DMT 123458 2004 (CP CS 3.051.481,00) DMT 124067 2004 (CS 9.000.000,00) DMT 140616 2004 (CP CS 1.143.497,00)					

SPESA - CONSUNTIVO PER CAPITOLI					
2004	MINISTERO DELL'ECONOMIA E DELLE FINANZE		3 - TESORO		
UNITA' PREVISIONALE/CAPITOLO		RESIDUI	COMPETENZA	CASSA	
NUMERO	DENOMINAZIONE				
3.2.3.30	Interventi per Venezia				
7270	ANNUALITA' QUINDICENNALI PER INTERVENTI DI COMPETENZA DELLA REGIONE VENETO PER LA REALIZZAZIONE DEL PROGETTO INTEGRATO ALLA SALVAGUARDIA DI VENEZIA (22.02.01)	INIZ. VARIAZ. P. DEF. PAGATO RIM. PG. TOTALE EC/MSP RS31/12	210.335.682,67 210.335.682,67 85.030.695,40 125.304.987,27 210.335.682,67 172.097.785,44	116.138.611,00 116.138.611,00 69.345.812,55 46.792.798,17 116.138.610,72 0,28	116.138.611,00 38.237.898,00 154.376.509,00 154.376.507,95 1,05
7271	ANNUALITA' QUINDICENNALI PER INTERVENTI DI COMPETENZA DELLA REGIONE VENETO PER LA REALIZZAZIONE DEL PROGETTO INTEGRATO CON IL COMUNE DI VENEZIA FINALIZZATO ALLA MANUTENZIONE DEI RII E ALLA TUTELA E CONSERVAZIONE DEL PATRIMONIO EDILIZIO PROSPICIENTE (22.02.01)	INIZ. VARIAZ. P. DEF. PAGATO RIM. PG. TOTALE EC/MSP RS31/12	59.596.457,29 59.596.457,29 6.485.411,81 42.790.738,48 49.276.150,29 10.320.307,00 48.225.049,28	13.139.402,00 13.139.402,00 7.705.090,20 5.434.310,80 13.139.401,00 1,00	13.139.402,00 1.051.101,00 14.190.503,00 14.190.502,01 0,99
3.2.3.31	Altri investimenti				
7280	RIMBORSO ALL'ISTITUTO PER LA RICOSTRUZIONE INDUSTRIALE (IRI), ALL'ENTE NAZIONALE IDROCARBURI (ENI) E AL SOPPRESSO ENTE PARTECIPAZIONI E FINANZIAMENTO INDUSTRIA MANIFATTURIERE (EFIM) DELLE RATE DI AMMORTAMENTO RELATIVE ALL'EMISSIONE DI PRESTITI OBBLIGAZIONARI, NONCHE' DELLE SOMME NECESSARIE PER IL PAGAMENTO DEGLI INTERESSI SULLE EVENTUALI OPERAZIONI DI PREFINANZIAMENTO (23.02.01)	INIZ. VARIAZ. P. DEF. PAGATO RIM. PG. TOTALE EC/MSP RS31/12	1.290,63 1.290,63 1.290,63		
VARIAZIONI: CAPITOLO 7270: DMC 104355 2004 (CS 38.237.898,00) CAPITOLO 7271: DMC 104348 2004 (CS 1.051.101,00)					

SPESA - CONSUNTIVO PER CAPITOLI					
2004	MINISTERO DELL'ECONOMIA E DELLE FINANZE		3 - TESORO		
UNITA' PREVISIONALE/CAPITOLO		RESIDUI	COMPETENZA	CASSA	
NUMERO	DENOMINAZIONE				
7281	APPORTO DELLO STATO ALLA COSTITUZIONE DEL CAPITALE SOCIALE DELLA SOCIETA' PER LO SVILUPPO DELL'ARTE, DELLA CULTURA E DELLO SPETTACOLO - ARCUS S.P.A. - (31.04.03) (NUOVA ISTITUZIONE)	INIZ. VARIAZ. P. DEF. PAGATO RIM. PG. TOTALE EC/MSP RS31/12	8.000.000,00 8.000.000,00 8.000.000,00 8.000.000,00		8.000.000,00 8.000.000,00 8.000.000,00
7283	ANNUALITA' QUINDICENNALI PER L'AMMORTAMENTO DEI MUTUI CONTRATTI DALLA REGIONE VENETO NELL'AMBITO DEGLI INTERVENTI PER LA RISOLUZIONE DEI PROBLEMI DI VIABILITA' DELL'AREA CENTRALE VENETA. (22.02.01)	INIZ. VARIAZ. P. DEF. PAGATO RIM. PG. TOTALE EC/MSP RS31/12		3.615.198,00 3.615.198,00 3.615.198,00 3.615.198,00	3.615.198,00 3.615.198,00 3.615.198,00 3.615.198,00
7284	FONDO PER LA CONCESSIONE DI AGEVOLAZIONI FINANZIARIE AGLI IMPRENDITORI AGRICOLI ED AI COLTIVATORI DIRETTI IN RELAZIONE ALL'ACQUISIZIONE DI PROPRIETA' FONDIARIE (22.02.04)	INIZ. VARIAZ. P. DEF. PAGATO RIM. PG. TOTALE EC/MSP RS31/12		2.320.000,00 2.320.000,00 2.320.000,00 2.320.000,00	2.320.000,00 2.320.000,00 2.320.000,00 2.320.000,00
7287	CONTRIBUTO ALL' "INSTITUT AGRICOLE REGIONAL" DELLA VALLE D'AOSTA PER LO SVILUPPO E GLI INVESTIMENTI PREVISTI PER LA RICERCA E LA SPERIMENTAZIONE NEL SETTORE AGRICOLO E ZOOTECNICO (23.01.01)	INIZ. VARIAZ. P. DEF. PAGATO RIM. PG. TOTALE EC/MSP RS31/12	1.830.000,00 1.830.000,00 1.830.000,00 1.830.000,00	1.830.000,00 1.830.000,00 1.830.000,00 1.830.000,00	1.830.000,00 1.830.000,00 3.660.000,00 3.660.000,00
VARIAZIONI: CAPITOLO 7281: DMT 6891 2004 (CS 8.000.000,00) CAPITOLO 7287: DMT 41804 2004 (CS 1.830.000,00)					

SPESA - CONSUNTIVO PER CAPITOLI					
2004	MINISTERO DELL'ECONOMIA E DELLE FINANZE			3 - TESORO	
UNITA' PREVISIONALE/CAPITOLO			RESIDUI	COMPETENZA	CASSA
NUMERO	DENOMINAZIONE				
7288	CONTRIBUTO ALL' UNIVERSITA' DEGLI STUDI DI TORINO NELLA RICORRENZA DEL VI CENTENARIO DELLA FONDAZIONE (22.02.05) (NUOVA ISTITUZIONE)	INIZ. VARIAZ. P. DEF. PAGATO RIM. PG. TOTALE EC/MSP RS31/12		5.550.000,00 5.550.000,00 5.550.000,00 5.550.000,00	5.550.000,00 5.550.000,00
3.2.3.32	Ricapitalizzazione societa' di trasporto aereo				
7290	SOMME DA EROGARE PER LA RICAPITALIZZAZIONE DELLE SOCIETA' DI TRASPORTO AEREO (31.04.02)	INIZ. VARIAZ. P. DEF. PAGATO RIM. PG. TOTALE EC/MSP RS31/12	921,04 921,04 921,04 921,04		922,00 922,00 922,00
3.2.3.33	Sostegno finanziario del sistema produttivo				
7298	CONFERIMENTO AD INTEGRAZIONE DEL FONDO 295/73 GESTITO DALLA SIMEST SPA DESTINATO AD INTERVENTI DI SOSTEGNO FINANZIARIO ALL'INTERNAZIONALIZZAZIONE DEL SISTEMA PRODUTTIVO (26.02.02)	INIZ. VARIAZ. P. DEF. PAGATO RIM. PG. TOTALE EC/MSP RS31/12		25.826.080,00 25.826.080,00 25.826.080,00 25.826.080,00	25.826.080,00 25.826.080,00
VARIAZIONI: CAPITOLO 7288: DMT 136697 2004 (CP CS 5.550.000,00) CAPITOLO 7290: L.ASS. 278 2004 (CS 922,00) CAPITOLO 7298: DMT 133904 2004 (CP CS 25.826.080,00)					

SPESA - CONSUNTIVO PER CAPITOLI					
2004	MINISTERO DELL'ECONOMIA E DELLE FINANZE		3 - TESORO		
UNITA' PREVISIONALE/CAPITOLO		RESIDUI	COMPETENZA	CASSA	
NUMERO	DENOMINAZIONE				
7299	CONTRIBUTO AL MEDIO CREDITO CENTRALE PER INTERVENTI DI SOSTEGNO FINANZIARIO DEL SISTEMA PRODUTTIVO INTERNO (26.02.02)	INIZ.	107.098.895,56	38.734.000,00	38.734.000,00
		VARIAZ.	-17.677.831,88	99.342.809,00	99.342.809,00
		P. DEF.	89.421.063,68	138.076.809,00	138.076.809,00
		PAGATO	8.347.768,00	38.734.000,00	47.081.768,00
		RIM. PG.	60.903.324,90	99.342.809,00	
		TOTALE	69.251.092,90	138.076.809,00	47.081.768,00
		EC/MSP	20.169.970,78		90.995.041,00
		RS31/12	160.246.133,90		
7300	SOMME DA EROGARE AL FONDO CENTRALE DI GARANZIA, ISTITUITO PRESSO IL MEDIO CREDITO CENTRALE SPA, PER LA COPERTURA DEI RISCHI RELATIVI AI FINANZIAMENTI CONCESSI PER IL RIPRISTINO DI IMPIANTI E STRUTTURE AZIENDALI DANNEGGIATE A SEGUITO DEGLI EVENTI ALLUVIONALI DELLA PRIMA DECADE DEL MESE DI NOVEMBRE 1994 (26.02.02) (NUOVA ISTITUZIONE)	INIZ.	15.493.706,97		
		VARIAZ.			
		P. DEF.	15.493.706,97		
		PAGATO			
		RIM. PG.	15.493.706,97		
		TOTALE	15.493.706,97		
		EC/MSP			
		RS31/12	15.493.706,97		
7301	CONFERIMENTO AD INTEGRAZIONE DEL FONDO A CARATTERE ROTATIVO, ISTITUITO PRESSO LA SIMEST S.P.A, DESTINATO ALLA CONCESSIONE EDI FINANZIAMENTI AGEVOLATI A PROGRAMMI DI PENETRAZIONE COMMERCIALE IN PAESI EXTRACOMUNITARI. (31.04.03)	INIZ.		123.000.000,00	123.000.000,00
		VARIAZ.			
		P. DEF.		123.000.000,00	123.000.000,00
		PAGATO		123.000.000,00	123.000.000,00
		RIM. PG.			
		TOTALE		123.000.000,00	123.000.000,00
		EC/MSP			
		RS31/12			
3.2.3.34	Ricerca scientifica				
7310	FONDO INTEGRATIVO SPECIALE PER LA RICERCA (23.01.01)	INIZ.	138.306.781,16	25.822.845,00	25.822.845,00
		VARIAZ.	-5.164.672,85		
		P. DEF.	133.142.108,31	25.822.845,00	25.822.845,00
		PAGATO	2.996.630,44		2.996.630,44
		RIM. PG.	130.145.477,87	25.822.845,00	
		TOTALE	133.142.108,31	25.822.845,00	2.996.630,44
		EC/MSP			22.826.214,56
		RS31/12	155.968.322,87		
VARIAZIONI: CAPITOLO 7299: DMT 40713 2004 (CP CS 8.347.768,00) DMT 84340 2004 (RS -17.677.831,88) DMT 133904 2004 (CP CS 90.995.041,00) CAPITOLO 7310: DMT 84340 2004 (RS -5.164.672,85)					

SPESA - CONSUNTIVO PER CAPITOLI					
2004	MINISTERO DELL'ECONOMIA E DELLE FINANZE		3 - TESORO		
UNITA' PREVISIONALE/CAPITOLO		RESIDUI	COMPETENZA	CASSA	
NUMERO	DENOMINAZIONE				
7311	SOMMA DA ASSEGNARE ALL'AGENZIA SPAZIALE ITALIANA (ASI) PER LA PARTECIPAZIONE ITALIANA ALLE FASI DEL PROGRAMMA "SISTEMA SATELLITARE DI NAVIGAZIONE GLOBALE GNSS2 - GALILEO"	INIZ.	113.620.517,00		
	(22.01.03)	VARIAZ.			113.620.517,00
		P. DEF.	113.620.517,00		113.620.517,00
		PAGATO	113.620.517,00		113.620.517,00
		RIM. PG.			
		TOTALE	113.620.517,00		113.620.517,00
		EC/MSP			
		RS31/12			
7312	SOMMA DA ASSEGNARE ALLA CONFERENZA DEI RETTORI DELLE UNIVERSITA' ITALIANE PER LA REALIZZAZIONE DEL PROGETTO CAMPUSONE	INIZ.			
	(22.02.05)	VARIAZ.			
	(SOPPRESSO)	P. DEF.			
		PAGATO			
		RIM. PG.			
		TOTALE			
		EC/MSP			
		RS31/12			
3.2.3.35	Prevenzione inquinamento atmosferico e acustico				
7320	CONTRIBUTO PER LE OPERAZIONI FINANZIARIE EFFETTUATE DALLE REGIONI, DAGLI ENTI LOCALI E DAI GESTORI DI SERVIZI DI PUBBLICA UTILITA' PER LA SOSTITUZIONE DEL PARCO AUTOVEICOLI A PROPULSIONE TRADIZIONALE CON ALTRE TIPOLOGIE DI AUTOVEICOLI A MINIMO IMPATTO AMBIENTALE.	INIZ.	70.089.536,94	35.577.735,00	35.577.735,00
	(22.02.01)	VARIAZ.		-33.762.070,00	-30.973.203,00
		P. DEF.	70.089.536,94	1.815.665,00	4.604.532,00
		PAGATO	1.953.396,97		1.953.396,97
		RIM. PG.	56.428.146,74		
		TOTALE	58.381.543,71		1.953.396,97
		EC/MSP	11.707.993,23	1.815.665,00	2.651.135,03
		RS31/12	56.428.146,74		
VARIAZIONI: CAPITOLO 7311: DMT 37440 2004 (CS 113.620.517,00) CAPITOLO 7320: DMT 121533 2004 (CP -33.762.070,00 CS -30.973.203,00)					

SPESA - CONSUNTIVO PER CAPITOLI					
2004	MINISTERO DELL'ECONOMIA E DELLE FINANZE		3 - TESORO		
UNITA' PREVISIONALE/CAPITOLO		RESIDUI	COMPETENZA	CASSA	
NUMERO	DENOMINAZIONE				
3.2.3.36	Indennizzi danni bellici				
7325	FONDO INDIVISO PER LA CONCESSIONE DI INDENNIZZI E DI CONTRIBUTI PER DANNI DI GUERRA (26.03.02)	INIZ. VARIAZ. P. DEF. PAGATO RIM. PG. TOTALE EC/MSP RS31/12	65.565,58 65.565,58 2.513,86 63.050,17 65.564,03 1,55 66.363,77	774.685,00 774.685,00 241.149,86 3.313,60 244.463,46 530.221,54	774.685,00 774.685,00 243.663,72 243.663,72 531.021,28
3.2.3.37	Risparmio idrico e utilizzo acque reflue				
7328	ANNUALITA' QUINDICENNALI PER LA CONTRAZIONE DEI MUTUI E DI ALTRE OPERAZIONI FINANZIARIE PER INTERVENTI RELATIVI AL PATRIMONIO IDRICO NAZIONALE DA PARTE DI: CONSORZIO OVEST SESIA-BARAGGIA; SISTEMA CANALE CAVOUR VERCELLESE; CANALE EMILIANO-ROMAGNOLO; ENTE IRRIGUO UMBRO-TOSCANO; COMPLESSI IRRIGUI DELLA CAMPANIA CENTRALE E PIANA DEL SELE; ENTE PER LO SVILUPPO DELL'IRRIGAZIONE E LA TRASFORMAZIONE FONDARIARIA; CONSORZIO SESIA; CONSORZIO BACCHIGLIONE IN PUGLIA, LUCANIA ED IRPINA; SISTEMA LENTINI, SIMETO E OGLIASTRO; CONSORZIO DI BONIFICA DELL'ORISTANESE; CONSORZIO BACINI DEL TREBBIA E DEL TIDONE (23.02.01)	INIZ. VARIAZ. P. DEF. PAGATO RIM. PG. TOTALE EC/MSP RS31/12	25.096.737,82 25.096.737,82 15.935.467,52 9.161.270,30 25.096.737,82 32.385.160,63	47.514.034,00 47.514.034,00 21.789.631,24 23.223.890,33 45.013.521,57 2.500.512,43	47.514.034,00 47.514.034,00 37.725.098,76 37.725.098,76 9.788.935,24
3.2.3.38	SVIMEZ				
7330	CONTRIBUTO ANNUALE ALL'ASSOCIAZIONE PER LO SVILUPPO DELL'INDUSTRIA NEL MEZZOGIORNO - SVIMEZ (23.02.01)	INIZ. VARIAZ. P. DEF. PAGATO RIM. PG. TOTALE EC/MSP RS31/12	 	1.753.000,00 1.753.000,00 1.753.000,00 1.753.000,00	1.753.000,00 1.753.000,00 1.753.000,00 1.753.000,00
3.2.3.39	Servizi del Poligrafico dello Stato				
7335	CONTRIBUTO PER LE OPERAZIONI DI RISTRUTTURAZIONE E RIORGANIZZAZIONE INDUSTRIALE DELL'ISTITUTO POLIGRAFICO E ZECCA DELLO STATO IN FUNZIONE DELLA SUA TRASFORMAZIONE IN S.P.A. (31.04.03)	INIZ. VARIAZ. P. DEF. PAGATO RIM. PG. TOTALE EC/MSP RS31/12	 	32.817.000,00 32.817.000,00 32.817.000,00 32.817.000,00	32.817.000,00 32.817.000,00 32.817.000,00 32.817.000,00

SPESA - CONSUNTIVO PER CAPITOLI					
2004	MINISTERO DELL'ECONOMIA E DELLE FINANZE		3 - TESORO		
UNITA' PREVISIONALE/CAPITOLO		RESIDUI	COMPETENZA	CASSA	
NUMERO	DENOMINAZIONE				
3.2.3.40	Beni mobili				
7342	SPESE PER ACQUISTO DI ATTREZZATURE E APPARECCHIATURE NON INFORMATICHE, DI MOBILIO E DI DOTAZIONI LIBRARIE. (21.01.02)		INIZ. 5.398,00	85.060,00	85.060,00
			VARIAZ.	-12.463,48	-15.162,48
			P. DEF. 5.398,00	72.596,52	69.897,52
			PAGATO	69.897,52	69.897,52
			RIM. PG. 5.398,00	2.699,00	
			TOTALE 5.398,00	72.596,52	69.897,52
			EC/MSP		
			RS31/12 8.097,00		
3.2.3.41	Aeroporti				
7350	ANNUALITA' QUINDICENNALI PER LA PROSECUZIONE DEGLI INTERVENTI PER LA REALIZZAZIONE DI OPERE FUNZIONALI AL PROGETTO MALPENSA 2000 (23.01.01)		INIZ. 15.493.707,00	15.493.707,00	15.493.707,00
			VARIAZ.		
			P. DEF. 15.493.707,00	15.493.707,00	15.493.707,00
			PAGATO	15.493.707,00	15.493.707,00
			RIM. PG.	15.493.707,00	
			TOTALE 15.493.707,00	15.493.707,00	15.493.707,00
			EC/MSP		
			RS31/12 15.493.707,00		
3.2.3.42	Gestione lavoratori portuali				
7357	ANNUALITA' DA EROGARE ALL'ISPettorato GENERALE PER LA LIQUIDAZIONE DEGLI ENTI DISCIOLTI PER LA CONCESSIONE DI SGRAVI CONTRIBUTIVI PER LE IMPRESE DI CABOTAGGIO MARITTIMO (26.02.02)		INIZ. 54.227.974,40		
			VARIAZ.		54.227.974,00
			P. DEF. 54.227.974,40		54.227.974,00
			PAGATO	54.227.974,00	54.227.974,00
			RIM. PG.		
			TOTALE 54.227.974,00		54.227.974,00
			EC/MSP 0,40		
			RS31/12		

VARIAZIONI:
 CAPITOLO 7342: DMT 84340 2004 (CP -12.463,48 CS -15.162,48)
 CAPITOLO 7357: DMT 70534 2004 (CS 54.227.974,00)

SPESA - CONSUNTIVO PER CAPITOLI					
2004	MINISTERO DELL'ECONOMIA E DELLE FINANZE		3 - TESORO		
UNITA' PREVISIONALE/CAPITOLO			RESIDUI	COMPETENZA	CASSA
NUMERO	DENOMINAZIONE				
3.2.3.43	Fondo per la montagna				
7360	ANNUALITA' QUINDICENNALI PER LA CONTRAZIONE DI MUTUI DA PARTE DELLE COMUNITA' MONTANE NELL'AMBITO DELLE ATTIVITA' DEL FONDO NAZIONALE PER LA MONTAGNA (22.02.02)	INIZ. VARIAZ. P. DEF. PAGATO RIM. PG. TOTALE EC/MSP RS31/12		15.493.707,00 -12.508.372,00 2.985.335,00 2.985.334,49 2.985.334,49 0,51	15.493.707,00 -12.508.372,00 2.985.335,00 2.985.334,49 2.985.334,49 0,51
3.2.3.44	Giochi olimpici invernali				
7365	CONTRIBUTO ALL'AGENZIA PER LO SVOLGIMENTO DEI GIOCHI OLIMPICI PER IL FINANZIAMENTO DI INTERVENTI CONNESSI CON I GIOCHI OLIMPICI INVERNALI "TORINO 2006" (21.01.09)	INIZ. VARIAZ. P. DEF. PAGATO RIM. PG. TOTALE EC/MSP RS31/12	1.082.284,50		1.082.285,00 1.082.285,00 1.082.284,50 1.082.284,50 0,50
7366	ANNUALITA' QUINDICENNALI PER LA REALIZZAZIONE DI INTERVENTI NECESSARI ALLO SVOLGIMENTO DEI XX GIOCHI OLIMPICI INVERNALI "TORINO 2006" (21.01.09)	INIZ. VARIAZ. P. DEF. PAGATO RIM. PG. TOTALE EC/MSP RS31/12	46.094.112,62	141.309.501,00	141.309.501,00 141.309.501,00 134.384.388,37 134.384.388,37 6.925.112,63 46.094.112,62
VARIAZIONI: CAPITOLO 7360: DMT 121533 2004 (CP CS -12.508.372,00) CAPITOLO 7365: DMT 25150 2004 (CS 500.000,00) DMT 37440 2004 (CS 1.082.284,00) DMT 41804 2004 (CS 1.082.284,00) L.ASS. 278 2004 (CS -1.582.283,00)					

2004		SPESA - CONSUNTIVO PER CAPITOLI			
MINISTERO DELL'ECONOMIA E DELLE FINANZE		3 - TESORO			
UNITA' PREVISIONALE/CAPITOLO		RESIDUI	COMPETENZA	CASSA	
NUMERO	DENOMINAZIONE				
3.2.3.45	Sostegno all'istruzione				
7368	FONDO PER LA COSTITUZIONE DI GARANZIE E PER LA CONCESSIONE DI CONTRIBUTI IN CONTO INTERESSI IN RELAZIONE AL RIMBORSO DI PRESTITI FIDUCIARI PER STUDENTI (24.01.00)	INIZ. VARIAZ. P. DEF. PAGATO RIM. PG. TOTALE EC/MSP RS31/12		10.000.000,00 10.000.000,00 10.000.000,00 10.000.000,00	10.000.000,00 10.000.000,00 10.000.000,00
7369	SOMMA DA ASSEGNARE AL FONDO "PC AI GIOVANI" (24.01.00) (NUOVA ISTITUZIONE)	INIZ. VARIAZ. P. DEF. PAGATO RIM. PG. TOTALE EC/MSP RS31/12	85.378.494,26 85.378.494,26 8.403.097,41 76.975.396,85 85.378.494,26 76.975.396,85		10.000.000,00 10.000.000,00 8.403.097,41 8.403.097,41 1.596.902,59
3.2.3.46	Agenzia per le erogazioni in agricoltura				
7374	FONDO PER L'EMERGENZA BSE (22.01.01)	INIZ. VARIAZ. P. DEF. PAGATO RIM. PG. TOTALE EC/MSP RS31/12	36.805.000,00 36.805.000,00 36.805.000,00 36.805.000,00 36.805.000,00	1.700.000,00 -1.700.000,00	1.700.000,00 35.105.000,00 36.805.000,00 36.805.000,00
VARIAZIONI: CAPITOLO 7369: DMT 25150 2004 (CS 5.000.000,00) DMT 124067 2004 (CS 5.000.000,00) CAPITOLO 7374: DMT 25150 2004 (CS 10.000.000,00) DMT 136894 2004 (CS 26.805.000,00) L.ASS. 278 2004 (CF CS -1.700.000,00)					

SPESA - CONSUNTIVO PER CAPITOLI						
2004	MINISTERO DELL'ECONOMIA E DELLE FINANZE			3 - TESORO		
UNITA' PREVISIONALE/CAPITOLO			RESIDUI	COMPETENZA	CASSA	
NUMERO	DENOMINAZIONE					
7375	SOMMA DA CORRISPONDERE ALL'AGENZIA PER LE EROGAZIONI ALL'AGRICOLTURA PER GLI AIUTI NAZIONALI PREVISTI DALLA NORMATIVA COMUNITARIA NEL SETTORE BIETICOLO-SACCARIFERO (26.02.01)	INIZ. VARIAZ. P. DEF. PAGATO RIM. PG. TOTALE EC/MSP RS31/12		10.000.000,00 10.000.000,00 10.000.000,00 10.000.000,00		10.000.000,00 10.000.000,00 10.000.000,00 10.000.000,00
3.2.3.47	Altri interventi in materia previdenziale					
7373	SOMME DA CORRISPONDERE AGLI ENTI PREVIDENZIALI PUBBLICI CESSIONARI DEL PATRIMONIO IMMOBILIARE. (26.01.02) (PER MEMORIA)	INIZ. VARIAZ. P. DEF. PAGATO RIM. PG. TOTALE EC/MSP RS31/12				
3.2.3.48	Anas					
7372	APPORTO AL CAPITALE SOCIALE DELL'ANAS SPA (31.04.03)	INIZ. VARIAZ. P. DEF. PAGATO RIM. PG. TOTALE EC/MSP RS31/12	9.636.203.162,25 4.000.000,00 9.640.203.162,25 1.935.108.000,00 7.705.095.162,24 9.640.203.162,24 0,01 8.733.783.162,24	1.028.688.000,00 20.000.000,00 1.048.688.000,00 20.000.000,00 1.028.688.000,00 1.048.688.000,00	1.028.688.000,00 926.420.000,00 1.955.108.000,00 1.955.108.000,00	
VARIAZIONI: CAPITOLO 7372: DMT 45611 2004 (RS 4.000.000,00 CP 20.000.000,00 CS 20.000.000,00) DMT 85527 2004 (CS 531.420.000,00) DMT 128081 2004 (CS 375.000.000,00)						

		SPESA - CONSUNTIVO PER CAPITOLI		
2004		MINISTERO DELL'ECONOMIA E DELLE FINANZE	3 - TESORO	
UNITA' PREVISIONALE/CAPITOLO		RESIDUI	COMPETENZA	CASSA
NUMERO	DENOMINAZIONE			
3.2.3.49	Regioni a statuto ordinario			
7367	ANNUALITA' QUINDICENNALI PER L'AMMORTAMENTO DELLE OPERAZIONI FINANZIARIE DA EFFETTUARE PER IL FINANZIAMENTO DELLE INIZIATIVE E DELLE OPERE FUNZIONALI ALLO SVOLGIMENTO DEI CAMPIONATI MONDIALI DI SCI ALPINO DEL 2005 IN VALTELLINA (21.01.09)	INIZ. VARIAZ. P. DEF. PAGATO RIM. PG. TOTALE EC/MSP RS31/12	10.494.138,00 10.494.138,00 10.494.138,00	10.494.138,00 10.494.138,00 10.494.138,00
*	PROVENIENZA : 7558			
3.2.3.50	Istituto Italiano di Tecnologia			
7380	SOMME DA ASSEGNARE PER LA VALORIZZAZIONE DELL'ISTITUTO ITALIANO DI TECNOLOGIA (22.01.02)	INIZ. VARIAZ. P. DEF. PAGATO RIM. PG. TOTALE EC/MSP RS31/12	50.000.000,00 50.000.000,00 50.000.000,00 50.000.000,00	50.000.000,00 50.000.000,00 50.000.000,00 50.000.000,00
7381	RIMBORSO ALLA CASSA DEPOSITI E PRESTITI DELLE OPERAZIONI FINANZIARIE DESTINATE AL FINANZIAMENTO DELL'ISTITUTO ITALIANO DI TECNOLOGIA (22.01.01)	INIZ. VARIAZ. P. DEF. PAGATO RIM. PG. TOTALE EC/MSP RS31/12		
3.2.3.51	Fondo rotativo sviluppo italia			
7382	FONDO ROTATIVO NAZIONALE PER GLI INTERVENTI NEL CAPITALE DI RISCHIO (23.01.01)	INIZ. VARIAZ. P. DEF. PAGATO RIM. PG. TOTALE EC/MSP RS31/12	10.000.000,00 10.000.000,00 10.000.000,00 10.000.000,00	10.000.000,00 10.000.000,00 10.000.000,00 10.000.000,00

SPESA - CONSUNTIVO PER CAPITOLI					
2004	MINISTERO DELL'ECONOMIA E DELLE FINANZE			3 - TESORO	
UNITA' PREVISIONALE/CAPITOLO			RESIDUI	COMPETENZA	CASSA
NUMERO	DENOMINAZIONE				
3.2.3.53	CONI servizi S.p.A.				
7390	APPORTO DELLO STATO AL CAPITALE DELLA SOCIETA' CONI SERVIZI S.P.A. (31.04.03)	INIZ.		130.000.000,00	130.000.000,00
		VARIAZ.			
		P. DEF.		130.000.000,00	130.000.000,00
		PAGATO		130.000.000,00	130.000.000,00
		RIM. PG.			
		TOTALE		130.000.000,00	130.000.000,00
		EC/MSP			
		RS31/12			
	3.2.4 - ALTRE SPESE IN C/CAPITALE				
3.2.4.1	Sace				
7400	CONFERIMENTO AL FONDO DI RISERVA E INDENNIZZI ISTITUITO PRESSO LA SACE (31.04.03)	INIZ.			
		VARIAZ.			
		P. DEF.			
		PAGATO			
		RIM. PG.			
		TOTALE			
		EC/MSP			
		RS31/12			
7402	SOMMA DA ASSEGNARE ALLA SACE IN RELAZIONE AGLI IMPEGNI ASSICURATIVI ASSUNTI DALL'ISTITUTO MEDESIMO (31.04.03)	INIZ.	41.797.755,71		
		VARIAZ.			
		P. DEF.	41.797.755,71		
		PAGATO			
		RIM. PG.			
		TOTALE			
		EC/MSP	41.797.755,71		
		RS31/12			

SPESA - CONSUNTIVO PER CAPITOLI					
2004	MINISTERO DELL'ECONOMIA E DELLE FINANZE		3 - TESORO		
UNITA' PREVISIONALE/CAPITOLO		RESIDUI	COMPETENZA	CASSA	
NUMERO	DENOMINAZIONE				
3.2.4.2	Garanzie dello Stato				
7407	ONERI DERIVANTI DALLE GARANZIE ASSUNTE DALLO STATO IN DIPENDENZA DI VARIE DISPOSIZIONI LEGISLATIVE (31.04.03) (SPESE OBBLIGATORIE)	INIZ. VARIAZ. P. DEF. PAGATO RIM. PG. TOTALE EC/MSP RS31/12	129.099.997,39 -92.795.886,79 36.304.110,60 906.369,69 906.369,69 35.397.740,91 79.017.906,00	79.017.906,00 79.017.906,00 79.017.906,00 79.017.906,00	79.017.906,00 79.017.906,00 906.369,69 906.369,69 78.111.536,31
3.2.4.3	Fondo di solidarieta' nazionale				
7411	FONDO DI SOLIDARIETA' NAZIONALE-INTERVENTI INDENNIZZATORI (31.04.03)	INIZ. VARIAZ. P. DEF. PAGATO RIM. PG. TOTALE EC/MSP RS31/12	151.525.604,50 -73.108.000,00 78.417.604,50 78.417.604,50 78.417.604,50 71.525.604,50	143.108.000,00 -50.000.000,00 93.108.000,00 21.582.395,50 71.525.604,50 93.108.000,00	143.108.000,00 -43.108.000,00 100.000.000,00 100.000.000,00 100.000.000,00
3.2.4.4	Fondo rotativo per la cooperazione allo sviluppo				
7415	SOMME DA VERSARE AL FONDO ROTATIVO PER LA CONCESSIONE DI CREDITI FINANZIARI AGEVOLATI AI PAESI IN VIA DI SVILUPPO, NONCHE' DA UTILIZZARE PER LA COPERTURA DELLE SPESE DI GESTIONE DEL FONDO MEDESIMO (31.04.03)	INIZ. VARIAZ. P. DEF. PAGATO RIM. PG. TOTALE EC/MSP RS31/12	 200.000,00	20.000.000,00 -10.000.000,00 10.000.000,00 9.800.000,00 200.000,00 10.000.000,00	20.000.000,00 -10.000.000,00 10.000.000,00 9.800.000,00 9.800.000,00 200.000,00
VARIAZIONI: CAPITOLO 7407: DMT 84340 2004 (RS -92.795.886,79) CAPITOLO 7411: DMT 84340 2004 (RS -73.108.000,00 CP -50.000.000,00 CS -43.108.000,00) CAPITOLO 7415: DMT 84340 2004 (CP CS -10.000.000,00)					

SPESA - CONSUNTIVO PER CAPITOLI					
2004	MINISTERO DELL'ECONOMIA E DELLE FINANZE		3 - TESORO		
UNITA' PREVISIONALE/CAPITOLO		RESIDUI	COMPETENZA	CASSA	
NUMERO	DENOMINAZIONE				
7416	SOMMA DA VERSARE AL FONDO ROTATIVO COSTITUITO PRESSO IL MEDIOCREDITO CENTRALE PER L'EROGAZIONE DI CONTRIBUTI DA DESTINARE AL FINANZIAMENTO DEI PROGETTI GESTITI DALLE REGIONI, DALLE PROVINCE E DAI COMUNI PER LA STABILIZZAZIONE, LA RICOSTRUZIONE E LO SVILUPPO DEI PAESI DELL'AREA BALCANICA (31.04.03)	INIZ. VARIAZ. P. DEF. PAGATO RIM. PG. TOTALE EC/MSP RS31/12	7.230.396,00 7.230.396,00 7.230.396,00 7.230.396,00		7.230.396,00 7.230.396,00 7.230.396,00 7.230.396,00
3.2.4.5	Monopoli				
7419	SOMME DA CORRISPONDERE ALL'AMMINISTRAZIONE DEI MONOPOLI DI STATO PER L'AMMORTAMENTO DELLE ANTICIPAZIONI CONCESSE DALLA CASSA DEPOSITI E PRESTITI A COPERTURA DEI DISAVANZI DI GESTIONE (26.02.01)	INIZ. VARIAZ. P. DEF. PAGATO RIM. PG. TOTALE EC/MSP RS31/12		12.742.384,00 -12.742.384,00	12.742.384,00 -12.742.384,00
3.2.10	ONERI COMUNI				
3.2.10.1	Residui passivi perenti				
7440	SOMME OCCORRENTI PER IL PAGAMENTO DEI RESIDUI PASSIVI PERENTI DI SPESE IN CONTO CAPITALE PER I QUALI RISULTA SOPPRESSO IL CAPITOLO DI PROVENIENZA (26.04.03) (PER MEMORIA)	INIZ. VARIAZ. P. DEF. PAGATO RIM. PG. TOTALE EC/MSP RS31/12			
VARIAZIONI: CAPITOLO 7416: DMT 25150 2004 (CS 7.230.396,00) CAPITOLO 7419: DMT 121533 2004 (CP CS -12.742.384,00)					

SPESA - CONSUNTIVO PER CAPITOLI					
2004	MINISTERO DELL'ECONOMIA E DELLE FINANZE			3 - TESORO	
UNITA' PREVISIONALE/CAPITOLO			RESIDUI	COMPETENZA	CASSA
NUMERO	DENOMINAZIONE				
3.2.10.2	Presidenza del Consiglio dei Ministri - Editoria				
7442	FONDO OCCORRENTE PER GLI INVESTIMENTI DEL DIPARTIMENTO DELL'EDITORIA (23.01.01)	INIZ. VARIAZ. P. DEF. PAGATO RIM. PG. TOTALE EC/MSP RS31/12		32.626.000,00 -2.000.000,00 30.626.000,00 30.626.000,00 30.626.000,00 30.626.000,00	32.626.000,00 -2.000.000,00 30.626.000,00 30.626.000,00 30.626.000,00
3.2.10.3	Presidenza del Consiglio dei Ministri - Protezione civile				
7443	SOMME DA ASSEGNARE ALLA PRESIDENZA DEL CONSIGLIO DEI MINISTRI PER ONERI DERIVANTI DALLA CONCESSIONE DI CONTRIBUTI PER L'AMMORTAMENTO DI MUTUI CONTRATTI DALLE REGIONI A SEGUITO DI EVENTI CALAMITOSI. (26.01.01)	INIZ. VARIAZ. P. DEF. PAGATO RIM. PG. TOTALE EC/MSP RS31/12	12.460.242,00 12.460.242,00 12.460.242,00 12.460.242,00	532.527.000,00 532.527.000,00 532.527.000,00 532.527.000,00	532.527.000,00 12.460.242,00 544.987.242,00 544.987.242,00
7444	SOMME DA ASSEGNARE ALLA PRESIDENZA DEL CONSIGLIO DEI MINISTRI PER INTERVENTI CONNESSI AGLI EVENTI SISMICI DEL MARZO 1982 IN CALABRIA, CAMPANIA E BASILICATA (26.01.01)	INIZ. VARIAZ. P. DEF. PAGATO RIM. PG. TOTALE EC/MSP RS31/12		2.583.000,00 2.583.000,00 2.583.000,00 2.583.000,00	2.583.000,00 2.583.000,00 2.583.000,00 2.583.000,00
VARIAZIONI: CAPITOLO 7442: L.ASS. 278 2004 (CP CS -2.000.000,00) CAPITOLO 7443: DMT 128081 2004 (CS 12.460.242,00)					

SPESA - CONSUNTIVO PER CAPITOLI					
2004	MINISTERO DELL'ECONOMIA E DELLE FINANZE		3 - TESORO		
UNITA' PREVISIONALE/CAPITOLO		RESIDUI	COMPETENZA	CASSA	
NUMERO	DENOMINAZIONE				
7445	SOMME DA ASSEGNARE ALLA PRESIDENZA DEL CONSIGLIO DEI MINISTRI PER GLI INTERVENTI CONNESSI AGLI EVENTI SISMICI DEL 29 APRILE 1984 IN UMBRIA E DEL 7 E 11 MAGGIO 1984 IN ABRUZZO, MOLISE, LAZIO E CAMPANIA. (26.01.01) (SOPPRESSO)		INIZ. VARIAZ. P. DEF. PAGATO RIM. PG. TOTALE EC/MSP RS31/12		
7446	SOMME DA ASSEGNARE ALLA PRESIDENZA DEL CONSIGLIO DEI MINISTRI PER LE SPESE RELATIVE ALLE RICORRENTI EMERGENZE RIGUARDANTI GLI EVENTI SISMICI, ALLUVIONALI, I NUBIFRAGI, I VULCANI, LE MAREGGIATE, LA DIFESA DEL SUOLO, DELLE OPERE CIVILI PUBBLICHE E PRIVATE, DELLE FORESTE ED ALTRE CALAMITA' IVI COMPRESSE LE ATTIVITA' CONNESSE. (26.01.01)		INIZ. 226.490.748,00 VARIAZ. P. DEF. 226.490.748,00 PAGATO 226.490.748,00 RIM. PG. TOTALE 226.490.748,00 EC/MSP RS31/12 289.663.604,00	650.042.000,00 190.511.855,00 840.553.855,00 550.890.251,00 289.663.604,00 840.553.855,00	650.042.000,00 190.507.738,00 840.549.738,00 777.380.999,00 777.380.999,00 777.380.999,00 63.168.739,00
7447	FONDO RELATIVO AGLI INVESTIMENTI DI PERTINENZA DEL DIPARTIMENTO DELLA PROTEZIONE CIVILE (26.01.01)		INIZ. 12.394.826,00 VARIAZ. P. DEF. 12.394.826,00 PAGATO 12.394.826,00 RIM. PG. TOTALE 12.394.826,00 EC/MSP RS31/12 12.394.826,00	555.884.000,00 555.884.000,00 543.489.174,00 12.394.826,00 555.884.000,00	555.884.000,00 555.884.000,00 555.884.000,00 555.884.000,00 555.884.000,00
7449	SOMME DA ASSEGNARE ALLA PRESIDENZA DEL CONSIGLIO DEI MINISTRI PER LE SPESE PER LA REALIZZAZIONE DI INTERVENTI INFRASTRUTTURALI PRIORITARIAMENTE CONNESSI ALLA RIDUZIONE DEL RISCHIO SISMICO E PER FAR FRONTE AD EVENTI STRAORDINARI NEI TERRITORI DEGLI ENTI LOCALI, DELLE AREE METROPOLITANE E DELLE CITTA' D'ARTE (26.01.03) (NUOVA ISTITUZIONE)		INIZ. VARIAZ. 73.487.000,00 P. DEF. 73.487.000,00 PAGATO 73.487.000,00 RIM. PG. TOTALE 73.487.000,00 EC/MSP RS31/12 45.947.242,00	100.000.000,00 100.000.000,00 54.052.758,00 45.947.242,00 100.000.000,00	127.539.758,00 127.539.758,00 127.539.758,00 127.539.758,00 127.539.758,00
VARIAZIONI: CAPITOLO 7446: DMT 8834 2004 (CP CS -406.212,00) DMT 20920 2004 (CP CS 23.650.201,00) DMT 24794 2004 (CP CS 7.500.000,00) DMT 37687 2004 (CP CS 15.000.000,00) DMT 45499 2004 (CP CS 12.000.000,00) DMT 70222 2004 (CP CS 24.048.600,00) DMT 70966 2004 (CP CS 5.000.000,00) DMT 71986 2004 (CP CS 16.798.000,00) DMT 84340 2004 (CP CS 15.000.000,00) DMT 101588 2004 (CP CS 887,00) DMT 110973 2004 (CP CS 30.826.000,00) DMT 121533 2004 (CP CS -22.077.590,00) DMT 140501 2004 (CP CS 20.000.000,00) DMT 140615 2004 (CP CS 2.662.097,00) DMT 140764 2004 (CP CS 24.505.755,00) DMT 146159 2004 (CP CS 7.000.000,00) DMT 148531 2004 (CP CS 3.000.000,00) DMT 153034 2004 (CP 4.117,00)					
					SEGUE

SPESA - CONSUNTIVO PER CAPITOLI			
2004	MINISTERO DELL'ECONOMIA E DELLE FINANZE	3 - TESORO	
UNITA' PREVISIONALE/CAPITOLO		RESIDUI	CASSA
NUMERO	DENOMINAZIONE		
CONTINUA			
	DMT 153734 2004 (CP CS 2.000.000,00)		
	DMT 155845 2004 (CP CS 4.000.000,00)		
CAPITOLO 7449:	DMT 19103 2004 (RS 73.487.000,00 CP 100.000.000,00 CS 100.000.000,00)		
	DMT 128081 2004 (CS 27.539.758,00)		

2004		SPESA - CONSUNTIVO PER CAPITOLI			
		MINISTERO DELL'ECONOMIA E DELLE FINANZE	3 - TESORO		
UNITA' PREVISIONALE/CAPITOLO		RESIDUI	COMPETENZA	CASSA	
NUMERO	DENOMINAZIONE				
	3.3	TITOLO III - RIMBORSO PASSIVITA' FINANZIARIE			
	3.3.9	RIMBORSO DEL DEBITO PUBBLICO			
	3.3.9.1	Titoli del debito pubblico			
9501		AMMORTAMENTO DI DEBITI REDIMIBILI DIVERSI (61.02.02) (SPESE OBBLIGATORIE)	INIZ. 7.121.276,35 VARIAZ. P. DEF. 7.121.276,35 PAGATO 8.172,32 RIM. PG. 7.113.104,03 TOTALE 7.121.276,35 EC/MSP RS31/12 7.113.104,03		200.000,00 200.000,00 8.172,32 8.172,32 191.827,68
9502		RIMBORSO DI BUONI DEL TESORO POLIENNALI E PAGAMENTO DI ONERI DERIVANTI DALL'ESTINZIONE DI OPERAZIONI FINANZIARIE EFFETTUATE SUI TITOLI STESSI. (61.02.02)	INIZ. 318.219.761,69 VARIAZ. P. DEF. 318.219.761,69 PAGATO 1.347.595,51 RIM. PG. 36.988.366,18 TOTALE 38.335.961,69 EC/MSP 279.883.800,00 RS31/12 38.437.084,59	98.200.759.048,00 8.000.000.000,00 106.200.759.048,00 89.994.372.685,64 1.448.718,41 89.995.821.404,05 16.204.937.643,95	98.200.759.048,00 8.318.219.762,00 106.518.978.810,00 89.995.720.281,15 89.995.720.281,15 16.523.258.528,85
9537		RIMBORSO DI CERTIFICATI DI CREDITO DEL TESORO DI VARIE TIPOLOGIE COMPRESI QUELLI RIVERSATI ALLA BANCA D'ITALIA, RIMBORSO DI PRESTITI INTERNAZIONALI NONCHE' PAGAMENTO DI ONERI DERIVANTI DALL'ESTINZIONE DI OPERAZIONI FINANZIARIE EFFETTUATE SUI TITOLI E SUI PRESTITI PREDETTI (61.02.01) (SPESE OBBLIGATORIE)	INIZ. 21.379.202,40 VARIAZ. P. DEF. 21.379.202,40 PAGATO 484.222,67 RIM. PG. 20.894.979,73 TOTALE 21.379.202,40 EC/MSP RS31/12 248.221.005,13	78.001.067.301,00 78.001.067.301,00 63.023.568.070,24 227.326.025,40 63.250.894.095,64 14.750.173.205,36	78.001.067.301,00 78.001.067.301,00 63.024.052.292,91 63.024.052.292,91 14.977.015.008,09
VARIAZIONI: CAPITOLO 9501: DMT 51723 2004 (CS 200.000,00) CAPITOLO 9502: L.ASS. 278 2004 (CP 8.000.000.000,00 CS 8.318.219.762,00)					

SPESA - CONSUNTIVO PER CAPITOLI					
2004	MINISTERO DELL'ECONOMIA E DELLE FINANZE		3 - TESORO		
UNITA' PREVISIONALE/CAPITOLO		RESIDUI	COMPETENZA	CASSA	
NUMERO	DENOMINAZIONE				
9538	RIMBORSO DI BUONI ORDINARI DEL TESORO SCADUTI E NON PRESCRITTI (61.02.01) (PER MEMORIA)	INIZ. VARIAZ. P. DEF. PAGATO RIM. PG. TOTALE EC/MSP RS31/12	185.924,49 185.924,49 185.924,49 185.924,49 185.924,49		
9539	RIMBORSO DI PRESTITI INTERNAZIONALI NONCHE' PAGAMENTO DI ONERI RELATIVI ALL'ATTUAZIONE O ALL'ESTINZIONE DI OPERAZIONI DI RISTRUTTURAZIONE DI PRESTITI EMESSI ALL'INTERNO E ALL'ESTERO (61.02.02) (SPESE OBBLIGATORIE)	INIZ. VARIAZ. P. DEF. PAGATO RIM. PG. TOTALE EC/MSP RS31/12	 1.460.195.082,06	14.000.000.000,00 3.900.000.000,00 17.900.000.000,00 9.972.589.596,26 1.460.195.082,06 11.432.784.678,32 6.467.215.321,68	14.000.000.000,00 3.900.000.000,00 17.900.000.000,00 9.972.589.596,26 9.972.589.596,26 9.972.589.596,26 7.927.410.403,74
9540	RIMBORSO DEI BUONI POSTALI FRUTTIFERI (61.02.02) (NUOVA ISTITUZIONE)	INIZ. VARIAZ. P. DEF. PAGATO RIM. PG. TOTALE EC/MSP RS31/12	 1.843.748.089,00	1.843.748.089,00 1.843.748.089,00 1.843.748.089,00	1.733.348.954,00 1.733.348.954,00 1.733.348.954,00
3.3.9.2	Mutui Crediop e BEI				
9504	AMMORTAMENTO DELLE OBBLIGAZIONI TRENTENNALI IN DOLLARI E IN FRANCHI SVIZZERI EMESSI DALLO STATO, DAL CONSORZIO DI CREDITO PER LE OPERE PUBBLICHE E DALL' ISTITUTO DI CREDITO PER LE IMPRESE DI PUBBLICA UTILITA', IN SOSTITUZIONE DI QUELLE TUTT' ORA CIRCOLANTI ALL'ESTERO. (61.03.02) (SPESE OBBLIGATORIE) (PER MEMORIA)	INIZ. VARIAZ. P. DEF. PAGATO RIM. PG. TOTALE EC/MSP RS31/12	 		
VARIAZIONI: CAPITOLO 9539: L.ASS. 278 2004 (CP CS 3.900.000.000,00) CAPITOLO 9540: DMT 121533 2004 (CP 1.843.748.089,00 CS 1.733.348.954,00)					

2004		SPESA - CONSUNTIVO PER CAPITOLI		
MINISTERO DELL'ECONOMIA E DELLE FINANZE		3 - TESORO		
UNITA' PREVISIONALE/CAPITOLO		RESIDUI	COMPETENZA	CASSA
NUMERO	DENOMINAZIONE			
9536	QUOTE DI CAPITALE, COMPRESSE NELLE RATE DI AMMORTAMENTO, DEI MUTUI CONTRATTI CON LA BANCA EUROPEA PER GLI INVESTIMENTI PER IL FINANZIAMENTO DI PROGETTI IMMEDIATAMENTE ESEGUIBILI PER INTERVENTI DI RILEVANTE INTERESSE ECONOMICO SUL TERRITORIO, NELL'AGRICOLTURA, NELL'EDILIZIA E NELLE INFRASTRUTTURE, NONCHE' PER LA TUTELA DI BENI AMBIENTALI E CULTURALI E PER LE OPERE DI EDILIZIA SCOLASTICA E UNIVERSITARIA (61.03.02) (SPESE OBBLIGATORIE)	INIZ. VARIAZ. P. DEF. PAGATO RIM. PG. TOTALE EC/MSP RS31/12	370.000.000,00 370.000.000,00 222.824.894,14 222.824.894,14 147.175.105,86	370.000.000,00 370.000.000,00 222.824.894,14 222.824.894,14 147.175.105,86
9544	QUOTE DI CAPITALE, COMPRESSE NELLE RATE DI AMMORTAMENTO, SUI PRESTITI CONTRATTI CON LA BANCA EUROPEA PER GLI INVESTIMENTI PER IL FINANZIAMENTO DI INTERVENTI URGENTI IN FAVORE DELLE POPOLAZIONI COLPITE DAI MOVIMENTI SISMICI DEL 29 APRILE 1984 IN UMBRIA E DEL 7 ED 11 MAGGIO 1984 IN ABRUZZO, MOLISE, LAZIO E CAMPANIA. (61.03.02) (SPESE OBBLIGATORIE)	INIZ. VARIAZ. P. DEF. PAGATO RIM. PG. TOTALE EC/MSP RS31/12	4.131.655,00 4.131.655,00 2.366.927,97 2.366.927,97 1.764.727,03	4.131.655,00 4.131.655,00 2.366.927,97 2.366.927,97 1.764.727,03
3.3.9.3	Aree depresse			
9505	QUOTE DI CAPITALE COMPRESSE NELLE ANNUALITA' DOVUTE PER LA REALIZZAZIONE DI INIZIATIVE DIRETTE A FAVORIRE LO SVILUPPO SOCIALE ED ECONOMICO DELLE ARRE DEPRESSE DEL TERRITORIO NAZIONALE (61.03.02)	INIZ. VARIAZ. P. DEF. PAGATO RIM. PG. TOTALE EC/MSP RS31/12	175.595.346,00 -124.926.055,00 50.669.291,00 50.669.290,99 50.669.290,99 0,01	175.595.346,00 -124.926.055,00 50.669.291,00 50.669.290,99 50.669.290,99 0,01
9511	QUOTE DI CAPITALE COMPRESSE NELLE ANNUALITA' QUINDICENNALI DOVUTE PER LA REALIZZAZIONE DI INTERVENTI PER GRANDI OPERE INFRASTRUTTURALI NELLE AREE DEPRESSE DEL TERRITORIO NAZIONALE (61.03.02)	INIZ. VARIAZ. P. DEF. PAGATO RIM. PG. TOTALE EC/MSP RS31/12	139.056.020,00 -110.137.022,00 28.918.998,00 28.918.997,44 28.918.997,44 0,56	139.056.020,00 -110.137.022,00 28.918.998,00 28.918.997,44 28.918.997,44 0,56
VARIAZIONI: CAPITOLO 9505: DMT 121533 2004 (CP CS -121.867.474,00) DMC 126506 2004 (CP CS -2.084.347,00) DMC 126508 2004 (CP CS -974.234,00) CAPITOLO 9511: DMT 121533 2004 (CP CS -110.137.022,00)				

SPESA - CONSUNTIVO PER CAPITOLI					
2004	MINISTERO DELL'ECONOMIA E DELLE FINANZE			3 - TESORO	
UNITA' PREVISIONALE/CAPITOLO			RESIDUI	COMPETENZA	CASSA
NUMERO	DENOMINAZIONE				
9515	QUOTE DI CAPITALE COMPRESSE NELLE ANNUALITA' QUINDICENNALI PER LA REALIZZAZIONE DI INIZIATIVE DIRETTE A FAVORIRE LO SVILUPPO SOCIALE ED ECONOMICO DELLE AREE DEPRESSE (61.03.02)	INIZ. VARIAZ. P. DEF. PAGATO RIM. PG. TOTALE EC/MSP RS31/12		252.332.061,00 -106.398.554,00 145.933.507,00 31.341.858,94 31.341.858,94 114.591.648,06	252.332.061,00 -106.398.554,00 145.933.507,00 31.341.858,94 31.341.858,94 114.591.648,06
9517	QUOTE DI CAPITALE COMPRESSE NELLE RATE DI AMMORTAMENTO DEI MUTUI CONTRATTI PER LA REALIZZAZIONE DI PROGETTI STRATEGICI FUNZIONALI AGLI INVESTIMENTI NELLE AREE CON MAGGIORE RITARDO DI SVILUPPO. (61.03.02) (SPESE OBBLIGATORIE)	INIZ. VARIAZ. P. DEF. PAGATO RIM. PG. TOTALE EC/MSP RS31/12		526.786.037,00 -233.809.122,00 292.976.915,00 267.429.469,00 267.429.469,00 25.547.446,00	526.786.037,00 -233.809.122,00 292.976.915,00 267.429.469,00 267.429.469,00 25.547.446,00
3.3.9.4	Mutui diversi				
9508	RIMBORSO AGLI ISTITUTI DI CREDITO DELLA QUOTA CAPITALE DELLE RATE DI AMMORTAMENTO DEI MUTUI CONTRATTI IN RELAZIONE ALLA LIQUIDAZIONE DEL FONDO GESTIONE ISTITUTI CONTRATTUALI LAVORATORI PORTUALI. (61.03.02)	INIZ. VARIAZ. P. DEF. PAGATO RIM. PG. TOTALE EC/MSP RS31/12		126.597.814,00 126.597.814,00 126.113.651,07 126.113.651,07 484.162,93	126.597.814,00 126.597.814,00 126.113.651,07 126.113.651,07 484.162,93
9516	QUOTE DI CAPITALE COMPRESSE NELLE ANNUALITA' QUINDICENNALI DOVUTE PER IL FINANZIAMENTO DEGLI INTERVENTI CONNESSI ALLA CELEBRAZIONE DEL GIUBILEO DELL'ANNO 2000 (61.03.02)	INIZ. VARIAZ. P. DEF. PAGATO RIM. PG. TOTALE EC/MSP RS31/12		84.562.070,00 43.519.241,00 128.081.311,00 128.081.310,98 128.081.310,98 0,02	84.562.070,00 43.519.241,00 128.081.311,00 128.081.310,98 128.081.310,98 0,02
VARIAZIONI: CAPITOLO 9515: DMC 62908 2004 (CP CS -43.519.241,00) DMC 90976 2004 (CP CS -22.282.126,00) DMC 105496 2004 (CP CS -2.639.220,00) DMC 126507 2004 (CP CS -2.723.067,00) DMC 127284 2004 (CP CS -15.835.129,00) DMC 127287 2004 (CP CS -10.536.858,00) DMC 127290 2004 (CP CS -2.239.020,00) DMC 127293 2004 (CP CS -6.623.893,00) CAPITOLO 9517: DMT 121533 2004 (CP CS -259.356.568,00) DMT 136095 2004 (CP CS 25.547.446,00) CAPITOLO 9516: DMC 62908 2004 (CP CS 43.519.241,00)					

SPESA - CONSUNTIVO PER CAPITOLI					
2004		MINISTERO DELL'ECONOMIA E DELLE FINANZE		3 - TESORO	
UNITA' PREVISIONALE/CAPITOLO			RESIDUI	COMPETENZA	CASSA
NUMERO	DENOMINAZIONE				
9519	QUOTE DI CAPITALE COMPRESSE NELLE RATE DI AMMORTAMENTO DEI PRESTITI CONTRATTI ALL'ESTERO DALLA DISCIOLTA CASSA PER IL MEZZOGIORNO, DALLA GESTIONE COMMISSARIALE, NONCHE' DALLA SOPPRESSA AGENZIA PER LO SVILUPPO DEL MEZZOGIORNO A VALERE SUGLI APPORTI DELLO STATO (61.03.02) (SPESE OBBLIGATORIE)		INIZ.	8.000.000,00	8.000.000,00
			VARIAZ.	-2.000.000,00	-2.000.000,00
			P. DEF.	6.000.000,00	6.000.000,00
			PAGATO	4.498.142,20	4.498.142,20
			RIM. PG.		
			TOTALE	4.498.142,20	4.498.142,20
			EC/MSP RS31/12	1.501.857,80	1.501.857,80
9522	QUOTE DI CAPITALE COMPRESSE NELLE RATE DI AMMORTAMENTO DEI MUTUI CONTRATTI PER IL PARZIALE FINANZIAMENTO DEI DISAVANZI DI PARTE CORRENTE DEL SERVIZIO SANITARIO NAZIONALE A TUTTO IL 31 DICEMBRE 1994 (61.03.02) (SPESE OBBLIGATORIE)		INIZ.	273.445.366,00	273.445.366,00
			VARIAZ.	22.282.126,00	22.282.126,00
			P. DEF.	295.727.492,00	295.727.492,00
			PAGATO	295.727.491,68	295.727.491,68
			RIM. PG.		
			TOTALE	295.727.491,68	295.727.491,68
			EC/MSP RS31/12	0,32	0,32
9525	QUOTE DI CAPITALE COMPRESSE NELLE ANNUALITA' QUINDICENNALI DOVUTE PER IL FINANZIAMENTO DEL FONDO PER L'OCCUPAZIONE, NONCHE' PER LA REALIZZAZIONE DELLE POLITICHE PER IL LAVORO (61.03.02)		INIZ.	19.625.362,00	19.625.362,00
			VARIAZ.	2.723.067,00	2.723.067,00
			P. DEF.	22.348.429,00	22.348.429,00
			PAGATO	22.348.428,51	22.348.428,51
			RIM. PG.		
			TOTALE	22.348.428,51	22.348.428,51
			EC/MSP RS31/12	0,49	0,49
9527	QUOTE DI CAPITALE COMPRESSE NELLE ANNUALITA' DECENNALI DOVUTE PER LA REALIZZAZIONE DI INIZIATIVE DI SUPPORTO A FAVORE DI IMPRESE OPERANTI NEL SETTORE DELLA DIFESA ED INTERESSATE DA ACCORDI INTERNAZIONALI. (61.03.02)		INIZ.	33.762.256,00	33.762.256,00
			VARIAZ.	2.639.220,00	2.639.220,00
			P. DEF.	36.401.476,00	36.401.476,00
			PAGATO	36.401.475,20	36.401.475,20
			RIM. PG.		
			TOTALE	36.401.475,20	36.401.475,20
			EC/MSP RS31/12	0,80	0,80

VARIAZIONI:
 CAPITOLE 9519: L.ASS. 278 2004 (CP CS -2.000.000,00)
 CAPITOLE 9522: DMC 90976 2004 (CP CS 22.282.126,00)
 CAPITOLE 9525: DMC 126507 2004 (CP CS 2.723.067,00)
 CAPITOLE 9527: DMC 105496 2004 (CP CS 2.639.220,00)

SPESA - CONSUNTIVO PER CAPITOLI					
2004	MINISTERO DELL'ECONOMIA E DELLE FINANZE		3 - TESORO		
UNITA' PREVISIONALE/CAPITOLO			RESIDUI	COMPETENZA	CASSA
NUMERO	DENOMINAZIONE				
9528	QUOTE DI CAPITALE COMPRESSE NELLE RATE DI AMMORTAMENTO DEI MUTUI CONTRATTI PER IL FINANZIAMENTO DI ULTERIORI ONERI DERIVANTI DALL'APPLICAZIONE DEL CONTRATTO NAZIONALE DEGLI AUTOFERROTRANVIARI (61.03.02)	INIZ. VARIAZ. P. DEF. PAGATO RIM. PG. TOTALE EC/MSP RS31/12		10.000.000,00 10.000.000,00 6.101.562,39 6.101.562,39 3.898.437,61	10.000.000,00 10.000.000,00 6.101.562,39 6.101.562,39 3.898.437,61
9529	QUOTE DI CAPITALE COMPRESSE NELLE RATE DI AMMORTAMENTO DEI MUTUI CONTRATTI PER IL FINANZIAMENTO DELLA SPESA SANITARIA DEGLI ANNI 1987 E 1988 (61.03.02)	INIZ. VARIAZ. P. DEF. PAGATO RIM. PG. TOTALE EC/MSP RS31/12		167.000.000,00 167.000.000,00 166.460.798,62 166.460.798,62 539.201,38	167.000.000,00 167.000.000,00 166.460.798,62 166.460.798,62 539.201,38
9530	QUOTE DI CAPITALE COMPRESSE NELLE RATE DI AMMORTAMENTO DEI MUTUI CONTRATTI PER FAR FRONTE ALLE MAGGIORI OCCORRENZE FINANZIARIE DEL SERVIZIO SANITARIO NAZIONALE PER GLI ANNI 1989 E 1991, NONCHE' PER LE MEDESIME FINALITA' DELL'ASSOCIAZIONE DELLA CROCE ROSSA ITALIANA PER L'ANNO 1991 (61.03.02)	INIZ. VARIAZ. P. DEF. PAGATO RIM. PG. TOTALE EC/MSP RS31/12		201.000.000,00 201.000.000,00 200.913.914,76 200.913.914,76 86.085,24	201.000.000,00 201.000.000,00 200.913.914,76 200.913.914,76 86.085,24
9531	QUOTE DI CAPITALE COMPRESSE NELLE RATE DI AMMORTAMENTO DELLE OPERAZIONI FINANZIARIE ATTIVATE PER LA REALIZZAZIONE DI OPERE STRADALI DA PARTE DELL'ANAS S.P.A. (61.03.02)	INIZ. VARIAZ. P. DEF. PAGATO RIM. PG. TOTALE EC/MSP RS31/12		167.000.000,00 167.000.000,00 166.414.807,82 166.414.807,82 585.192,18	167.000.000,00 167.000.000,00 166.414.807,82 166.414.807,82 585.192,18

SPESA - CONSUNTIVO PER CAPITOLI					
2004	MINISTERO DELL'ECONOMIA E DELLE FINANZE			3 - TESORO	
UNITA' PREVISIONALE/CAPITOLO			RESIDUI	COMPETENZA	CASSA
NUMERO	DENOMINAZIONE				
3.3.9.5	Ferrovie dello Stato				
9521	QUOTE DI CAPITALE COMPRESSE NELLE RATE DI AMMORTAMENTO DEI MUTUI CONTRATTI E DA CONTRARRE DALLE FERROVIE DELLO STATO (61.03.02) (SPESE OBBLIGATORIE)	INIZ. VARIAZ. P. DEF. PAGATO RIM. PG. TOTALE EC/MSP RS31/12		2.300.000.000,00 -690.000.000,00 1.610.000.000,00 1.598.078.088,13 1.598.078.088,13 11.921.911,87	2.300.000.000,00 -690.000.000,00 1.610.000.000,00 1.598.078.088,13 1.598.078.088,13 11.921.911,87
3.3.9.6	Mutui Cassa depositi e prestiti				
9550	RIMBORSO ALLA CASSA DEPOSITI E PRESTITI DELLA QUOTA CAPITALE DELLE RATE DI AMMORTAMENTO RELATIVE AI MUTUI CONTRATTI NEL SETTORE DEGLI ACQUEDOTTI E DELLE FOGNATURE. (61.03.02)	INIZ. VARIAZ. P. DEF. PAGATO RIM. PG. TOTALE EC/MSP RS31/12		115.000.000,00 10.336.783,00 125.336.783,00 125.336.782,33 125.336.782,33 0,67	115.000.000,00 10.337.009,00 125.337.009,00 125.336.782,33 125.336.782,33 226,67
9551	RIMBORSO ALLA CASSA DEPOSITI E PRESTITI DELLA QUOTA CAPITALE DELLE RATE DI AMMORTAMENTO RELATIVE AI MUTUI E AD ALTRE OPERAZIONI FINANZIARIE EFFETTUATE NEL SETTORE DELLE CALAMITA' NATURALI. (61.03.02)	INIZ. VARIAZ. P. DEF. PAGATO RIM. PG. TOTALE EC/MSP RS31/12	5.321.959,30	780.000.000,00 -598.992.528,00 181.007.472,00 177.516.462,36 177.516.462,36 3.491.009,64	780.000.000,00 -595.377.330,00 184.622.670,00 177.516.462,36 177.516.462,36 7.106.207,64
VARIAZIONI: CAPITOLO 9521: L.ASS. 278 2004 (CP CS -690.000.000,00) CAPITOLO 9550: DMT 121533 2004 (CP -5.498.346,00 CS -5.498.120,00) DMC 127284 2004 (CP CS 15.835.129,00) CAPITOLO 9551: DMT 121533 2004 (CP -620.361.890,00 CS -616.746.692,00) L.ASS. 278 2004 (CP CS 21.369.362,00)					

SPESA - CONSUNTIVO PER CAPITOLI					
2004	MINISTERO DELL'ECONOMIA E DELLE FINANZE		3 - TESORO		
UNITA' PREVISIONALE/CAPITOLO		RESIDUI	COMPETENZA	CASSA	
NUMERO	DENOMINAZIONE				
9552	RIMBORSO ALLA CASSA DEPOSITI E PRESTITI DELLA QUOTA CAPITALE DELLE RATE DI AMMORTAMENTO RELATIVE AI MUTUI E AD ALTRE OPERAZIONI FINANZIARIE EFFETTUATE NEL SETTORE DELL'EDILIZIA ABITATIVA, SANITARIA E SCOLASTICA (61.03.02)	INIZ. VARIAZ. P. DEF. PAGATO RIM. PG. TOTALE EC/MSP RS31/12	127,10 127,10 127,10 127,10 	490.000.000,00 -116.931.009,00 373.068.991,00 373.068.990,06 373.068.990,06 0,94	490.000.000,00 -116.930.882,00 373.069.118,00 373.069.117,16 373.069.117,16 0,84
9553	RIMBORSO ALLA CASSA DEPOSITI E PRESTITI DELLA QUOTA CAPITALE DELLE RATE DI AMMORTAMENTO RELATIVE AI MUTUI E AD ALTRE OPERAZIONI FINANZIARIE EFFETTUATE NEL SETTORE DELLE IMPRESE RADIOFONICHE E EDITORIALI. (61.03.02)	INIZ. VARIAZ. P. DEF. PAGATO RIM. PG. TOTALE EC/MSP RS31/12	 24.256.200,32 24.256.200,32 24.256.200,32 3.007.502,68	27.263.703,00 27.263.703,00 24.256.200,32 24.256.200,32 3.007.502,68	27.263.703,00 27.263.703,00 24.256.200,32 24.256.200,32 3.007.502,68
9554	RIMBORSO ALLA CASSA DEPOSITI E PRESTITI DELLA QUOTA CAPITALE DELLE RATE DI AMMORTAMENTO RELATIVE AI MUTUI CONTRATTI NEL SETTORE DELLE METROPOLITANE. (61.03.02)	INIZ. VARIAZ. P. DEF. PAGATO RIM. PG. TOTALE EC/MSP RS31/12	 11.799.052,00 11.799.051,22 11.799.051,22 0,78	10.824.818,00 974.234,00 11.799.052,00 11.799.051,22 11.799.051,22 0,78	10.824.818,00 974.234,00 11.799.052,00 11.799.051,22 11.799.051,22 0,78
9555	RIMBORSO ALLA CASSA DEPOSITI E PRESTITI DELLA QUOTA CAPITALE DELLE RATE DI AMMORTAMENTO RELATIVI AI MUTUI CONTRATTI NEL SETTORE DELLE OPERE STRADALI (61.03.02)	INIZ. VARIAZ. P. DEF. PAGATO RIM. PG. TOTALE EC/MSP RS31/12	 19.927.796,00 19.927.795,43 19.927.795,43 0,57	18.075.991,00 1.851.805,00 19.927.796,00 19.927.795,43 19.927.795,43 0,57	18.075.991,00 1.851.805,00 19.927.796,00 19.927.795,43 19.927.795,43 0,57
VARIAZIONI: CAPITOLO 9552: DMT 121533 2004 (CP -116.977.026,00 CS -116.976.899,00) L.ASS. 278 2004 (CP CS 46.017,00) CAPITOLO 9554: DMC 126508 2004 (CP CS 974.234,00) CAPITOLO 9555: DMT 121533 2004 (CP CS -232.542,00) DMC 126506 2004 (CP CS 2.084.347,00)					

SPESA - CONSUNTIVO PER CAPITOLI					
2004	MINISTERO DELL'ECONOMIA E DELLE FINANZE			3 - TESORO	
UNITA' PREVISIONALE/CAPITOLO			RESIDUI	COMPETENZA	CASSA
NUMERO	DENOMINAZIONE				
9556	RIMBORSO ALLA CASSA DEPOSITI E PRESTITI DELLA QUOTA CAPITALE DELLE RATE DI AMMORTAMENTO RELATIVE AI MUTUI CONTRATTI DA PROVINCE, COMUNI E COMUNITA' MONTANE (61.03.02)	INIZ. VARIAZ. P. DEF. PAGATO RIM. PG. TOTALE EC/MSP RS31/12		3.893.427,00 -1.002.347,00 2.891.080,00 2.891.079,29 2.891.079,29 0,71	3.893.427,00 -1.002.347,00 2.891.080,00 2.891.079,29 2.891.079,29 0,71
9557	RIMBORSO ALLA CASSA DEPOSITI E PRESTITI DELLA QUOTA CAPITALE DELLE RATE DI AMMORTAMENTO RELATIVE AI MUTUI CONTRATTI PER IL RIPIANO DEL DEFICIT SANITA' (61.03.02)	INIZ. VARIAZ. P. DEF. PAGATO RIM. PG. TOTALE EC/MSP RS31/12		330.000.000,00 37.938.270,00 367.938.270,00 367.938.268,93 367.938.268,93 1,07	330.000.000,00 37.938.270,00 367.938.270,00 367.938.268,93 367.938.268,93 1,07
9558	RIMBORSO ALLA CASSA DEPOSITI E PRESTITI DELLA QUOTA CAPITALE DELLE RATE DI AMMORTAMENTO DEI MUTUI E DELLE SOMME ANTICIPATE AL COMMISSARIO LIQUIDATORE DELL'EFIM. (61.03.02)	INIZ. VARIAZ. P. DEF. PAGATO RIM. PG. TOTALE EC/MSP RS31/12		410.000.000,00 10.536.858,00 420.536.858,00 420.536.858,00 420.536.858,00 420.536.858,00	410.000.000,00 10.536.858,00 420.536.858,00 420.536.858,00 420.536.858,00 420.536.858,00
9559	RIMBORSO ALLA CASSA DEPOSITI E PRESTITI DELLA QUOTA CAPITALE DELLE RATE DI AMMORTAMENTO RELATIVE AI MUTUI E AD ALTRE OPERAZIONI EFFETTUATE PER IL RISANAMENTO E VALORIZZAZIONE DEL TERRITORIO. (61.03.02)	INIZ. VARIAZ. P. DEF. PAGATO RIM. PG. TOTALE EC/MSP RS31/12	314.863,86 314.863,86 314.853,01 314.853,01 314.853,01 10,85 327.838,14	50.000.000,00 -21.637.944,00 28.362.056,00 18.362.055,99 327.838,14 18.689.894,13 9.672.161,87	50.000.000,00 -21.323.080,00 28.676.920,00 18.676.909,00 18.676.909,00 18.676.909,00 10.000.011,00
VARIAZIONI: CAPITOLO 9556: DMT 121533 2004 (CP CS -1.002.347,00) CAPITOLO 9557: L.ASS. 278 2004 (CP CS 37.938.270,00) CAPITOLO 9558: DMC 127287 2004 (CP CS 10.536.858,00) CAPITOLO 9559: DMT 121533 2004 (CP CS -21.637.944,00) L.ASS. 278 2004 (CS 314.864,00)					

SPESA - CONSUNTIVO PER CAPITOLI					
2004	MINISTERO DELL'ECONOMIA E DELLE FINANZE			3 - TESORO	
UNITA' PREVISIONALE/CAPITOLO			RESIDUI	COMPETENZA	CASSA
NUMERO	DENOMINAZIONE				
9560	RIMBORSO ALLA CASSA DEPOSITI E PRESTITI DELLA QUOTA CAPITALE DELLE RATE DI AMMORTAMENTO RELATIVE AI MUTUI E AD ALTRE OPERAZIONI FINANZIARIE EFFETTUATE NEL SETTORE DELLE TELECOMUNICAZIONI. (61.03.02)	INIZ. VARIAZ. P. DEF. PAGATO RIM. PG. TOTALE EC/MSP RS31/12		193.421.332,00 -193.421.332,00	193.421.332,00 -193.421.332,00
9561	RIMBORSO ALLA CASSA DEPOSITI E PRESTITI DELLA QUOTA CAPITALE DELLE RATE DI AMMORTAMENTO RELATIVE AI MUTUI E AD ALTRE OPERAZIONI FINANZIARIE EFFETTUATE PER INTERVENTI DIVERSI. (61.03.02)	INIZ. VARIAZ. P. DEF. PAGATO RIM. PG. TOTALE EC/MSP RS31/12		38.000.000,00 2.094.708,00 40.094.708,00 40.094.707,22 40.094.707,22 0,78	38.000.000,00 2.094.708,00 40.094.708,00 40.094.707,22 40.094.707,22 0,78
9562	RIMBORSO ALLA CASSA DEPOSITI E PRESTITI DELLA QUOTA CAPITALE DELLE RATE DI AMMORTAMENTO RELATIVE AI MUTUI E AD ALTRE OPERAZIONI FINANZIARIE EFFETTUATE PER LA PRIVATIZZAZIONE DEL BANCO DI NAPOLI SPA. (61.03.02)	INIZ. VARIAZ. P. DEF. PAGATO RIM. PG. TOTALE EC/MSP RS31/12		58.000.000,00 6.623.893,00 64.623.893,00 64.623.892,89 64.623.892,89 0,11	58.000.000,00 6.623.893,00 64.623.893,00 64.623.892,89 64.623.892,89 0,11
3.3.9.7	Ammortamento titoli di Stato				
9565	SOMMA DA DESTINARE ALL'AMMORTAMENTO DEI TITOLI DI STATO (61.02.02)	INIZ. VARIAZ. P. DEF. PAGATO RIM. PG. TOTALE EC/MSP RS31/12		22.150.417.543,00 22.150.417.543,00 14.650.417.543,00 7.500.000.000,00 22.150.417.543,00 7.500.000.000,00	22.150.417.543,00 22.150.417.543,00 14.650.417.543,00 14.650.417.543,00 14.650.417.543,00 7.500.000.000,00
			7.500.000.000,00		
VARIAZIONI: CAPITOLO 9560: DMT 121533 2004 (CP CS -193.421.332,00) CAPITOLO 9561: DMT 121533 2004 (CP CS -144.312,00) DMC 127290 2004 (CP CS 2.239.020,00) CAPITOLO 9562: DMC 127293 2004 (CP CS 6.623.893,00) CAPITOLO 9565: DMT 8011 2004 (CP CS 2.310.000.000,00) DMT 38659 2004 (CP CS 284.057.392,00) DMT 78777 2004 (CP CS 1.065.320.264,00) DMT 86272 2004 (CP CS 10.991.039.887,00) DMT 133820 2004 (CP CS 7.500.000.000,00)					

SPESA - CONSUNTIVO PER CAPITOLI					
2004	MINISTERO DELL'ECONOMIA E DELLE FINANZE		3 - TESORO		
UNITA' PREVISIONALE/CAPITOLO		RESIDUI	COMPETENZA	CASSA	
NUMERO	DENOMINAZIONE				
3.3.9.8	Rimborsi anticipati o ristrutturazione di passivita'				
9590	RIMBORSO TOTALE O RINEGOZIAZIONE DI PASSIVITA' A TOTALE O PARZIALE CARICO DELLO STATO (61.02.02)	INIZ. VARIAZ. P. DEF. PAGATO RIM. PG. TOTALE EC/MSP RS31/12		2.582.284.495,00 2.582.284.495,00 2.582.284.495,00	2.582.284.495,00 2.582.284.495,00 2.582.284.495,00
9591	RIMBORSO ALLA BANCA D' ITALIA DEL CONTROVALORE DELLE MONETE METALLICHE IN LIRE PRESENTATE AL CAMBIO PER IL RITIRO DALLA CIRCOLAZIONE (61.02.02)	INIZ. VARIAZ. P. DEF. PAGATO RIM. PG. TOTALE EC/MSP RS31/12		300.000.000,00 300.000.000,00 300.000.000,00	300.000.000,00 300.000.000,00 300.000.000,00
	TOTALE CENTRO DI RESPONSABILITA'	INIZ. VARIAZ. P. DEF. PAGATO RIM. PG. TOTALE EC/MSP RS31/12	18.733.332.677,08 -86.441.876,64 18.646.890.800,44 6.475.988.560,75 11.173.248.409,15 17.649.236.969,90 997.653.830,54 27.230.459.367,49	300.970.002.078,00 44.217.301.425,67 345.187.303.503,67 272.661.507.253,89 16.057.210.958,34 288.718.718.212,23 56.468.585.291,44	301.001.219.800,00 45.738.412.410,93 346.739.632.210,93 279.137.495.814,64 279.137.495.814,64 279.137.495.814,64 67.602.136.396,29

SPESA - CONSUNTIVO PER CAPITOLI					
2004	MINISTERO DELL'ECONOMIA E DELLE FINANZE		4 - RAGIONERIA GENERALE DELLO STATO		
UNITA' PREVISIONALE/CAPITOLO		RESIDUI	COMPETENZA	CASSA	
NUMERO	DENOMINAZIONE				
	4 - RAGIONERIA GENERALE DELLO STATO				
	4.1 TITOLO I - SPESE CORRENTI				
4.1.1.0	FUNZIONAMENTO				
	Personale				
2601	STIPENDI ED ALTRI ASSEGNI FISSI AL PERSONALE AL NETTO DELL'IMPOSTA REGIONALE SULLE ATTIVITA' PRODUTTIVE E DEGLI ONERI SOCIALI A CARICO DELL'AMMINISTRAZIONE.	INIZ.	2.317,75	156.984.503,00	156.984.503,00
		VARIAZ.	1.050.614,00	7.063.351,00	8.113.965,00
		P. DEF.	1.052.931,75	164.047.854,00	165.098.468,00
	(01.01.01)	PAGATO	51.382,51	158.038.592,03	158.089.974,54
	(SPESE OBBLIGATORIE)	RIM. PG.		35.368,16	
*	DELL'IMPORTO EC/MSP DI RESIDUI SONO PERENTI AGLI EFFETTI AMMIN. E. 498.33 COSTITUISCONO UNA ECONOMIA E. 1001050.91 TOTALE E. 1001549.24	TOTALE	51.382,51	158.073.960,19	158.089.974,54
		EC/MSP	1.001.549,24	5.973.893,81	7.008.493,46
		RS31/12	35.368,16		
2602	SOMMA OCCORRENTE PER LA CONCESSIONE DI BUONI PASTO AL PERSONALE.	INIZ.	3.534.861,41	2.764.569,00	2.764.569,00
	(01.02.01)	VARIAZ.			
		P. DEF.	3.534.861,41	2.764.569,00	2.764.569,00
		PAGATO	1.385.946,79	1.377.655,53	2.763.602,32
		RIM. PG.	1.008.580,75	850.000,00	
		TOTALE	2.394.527,54	2.227.655,53	2.763.602,32
		EC/MSP	1.140.333,87	536.913,47	966,68
		RS31/12	1.858.580,75		
2603	COMPENSO PER LAVORO STRAORDINARIO AL PERSONALE	INIZ.	1.093.229,55		500.000,00
	(01.01.02)	VARIAZ.		6.831.416,00	6.924.645,00
		P. DEF.	1.093.229,55	6.831.416,00	7.424.645,00
		PAGATO	522.763,67	5.488.438,66	6.011.202,33
		RIM. PG.	396.817,78	664.863,47	
		TOTALE	919.581,45	6.153.302,13	6.011.202,33
		EC/MSP	173.648,10	678.113,87	1.413.442,67
		RS31/12	1.061.681,25		
VARIAZIONI:					
CAPITOLO 2601: DMT 18470 2004 (RS CS 813.082,00)					
DMT 28318 2004 (CP CS 602.687,00)					
DMT 82232 2004 (RS CS 237.532,00)					
DMT 87663 2004 (CP CS 895.310,00)					
DMT 144525 2004 (CP CS 42.422,00)					
L.ASS. 278 2004 (CP CS 5.522.932,00)					
CAPITOLO 2603: DMT 5074 2004 (CS 370.000,00)					
DMT 15065 2004 (CS 2.047,00)					
DMT 57349 2004 (CP CS 6.831.416,00)					
L.ASS. 278 2004 (CS -278.818,00)					

SPESA - CONSUNTIVO PER CAPITOLI					
2004		MINISTERO DELL'ECONOMIA E DELLE FINANZE		4 - RAGIONERIA GENERALE DELLO STATO	
UNITA' PREVISIONALE/CAPITOLO			RESIDUI	COMPETENZA	CASSA
NUMERO	DENOMINAZIONE				
2604	SPESE PER MISSIONI ALL'INTERNO, ALL'ESTERO E PER TRASFERIMENTI (02.02.13)	INIZ.	700.654,10	2.360.433,00	2.360.433,00
		VARIAZ.		1.600.000,00	2.018.000,00
*	DELL'IMPORTO EC/MSP DI RESIDUI SONO PERENTI AGLI EFFETTI AMMIN. E. 543.08	P. DEF.	700.654,10	3.960.433,00	4.378.433,00
	COSTITUISCONO UNA ECONOMIA E. 141236.06	PAGATO	500.392,13	2.806.613,74	3.307.005,87
	TOTALE E. 141779.14	RIM. PG.	58.482,83	411.127,77	
		TOTALE	558.874,96	3.217.741,51	3.307.005,87
		EC/MSP	141.779,14	742.691,49	1.071.427,13
		RS31/12	469.610,60		
2608	SPESE PER ACCERTAMENTI SANITARI, CURE, RICOVERI E PROTESI (02.02.06) (SPESE OBBLIGATORIE)	INIZ.	66.119,13	150.000,00	150.000,00
		VARIAZ.			
		P. DEF.	66.119,13	150.000,00	150.000,00
		PAGATO	30.258,24	91.227,86	121.486,10
		RIM. PG.	34.824,69	52.062,80	
		TOTALE	65.082,93	143.290,66	121.486,10
		EC/MSP	1.036,20	6.709,34	28.513,90
		RS31/12	86.887,49		
2609	SPESE PER L'ORGANIZZAZIONE, IL FUNZIONAMENTO DI CORSI INTERNI, DI SPECIALIZZAZIONE, DI AGGIORNAMENTO E DI QUALIFICAZIONE PROFESSIONALE DEL PERSONALE, PER PARTECIPAZIONE DEL PERSONALE AD ESPERIMENTI E VISITE, PER LA PARTECIPAZIONE ALLE SPESE PER CORSI INDETTI DA ENTI, ISTITUTI ED AMMINISTRAZIONI VARIE (02.02.05)	INIZ.	295.279,27	1.252.854,00	1.252.854,00
		VARIAZ.		-426.158,51	
		P. DEF.	295.279,27	826.695,49	1.252.854,00
		PAGATO	200.366,01	253.220,73	453.586,74
		RIM. PG.	90.181,43	276.823,63	
		TOTALE	290.547,44	530.044,36	453.586,74
		EC/MSP	4.731,83	296.651,13	799.267,26
		RS31/12	367.005,06		
2610	PROVVIDENZE A FAVORE DEL PERSONALE IN SERVIZIO, DI QUELLO CESSATO DAL SERVIZIO E DELLE LORO FAMIGLIE (01.04.01)	INIZ.	99.535,00	130.250,00	130.250,00
		VARIAZ.			
		P. DEF.	99.535,00	130.250,00	130.250,00
		PAGATO	99.289,00		99.289,00
		RIM. PG.	246,00	120.458,00	
		TOTALE	99.535,00	120.458,00	99.289,00
		EC/MSP		9.792,00	30.961,00
		RS31/12	120.704,00		
VARIAZIONI: CAPITOLO 2604: DMT 26941 2004 (CP CS 1.500.000,00) DMT 89253 2004 (CS 420.000,00) DMT 114175 2004 (CP CS 100.000,00) L.ASS. 278 2004 (CS -2.000,00) CAPITOLO 2609: DMT 84340 2004 (CP -426.158,51)					

SPESA - CONSUNTIVO PER CAPITOLI					
2004		MINISTERO DELL'ECONOMIA E DELLE FINANZE		4 - RAGIONERIA GENERALE DELLO STATO	
UNITA' PREVISIONALE/CAPITOLO			RESIDUI	COMPETENZA	CASSA
NUMERO	DENOMINAZIONE				
2611	EQUO INDENNIZZO AL PERSONALE CIVILE PER LA PERDITA DELL'INTEGRITA' FISICA SUBITA PER INFERMITA' CONTRATTA PER CAUSA DI SERVIZIO (01.04.01) (SPESE OBBLIGATORIE)	INIZ.		5.165,00	5.165,00
		VARIAZ.		442.488,00	442.488,00
		P. DEF.		447.653,00	447.653,00
		PAGATO		353.122,53	353.122,53
		RIM. PG.			
		TOTALE		353.122,53	353.122,53
		EC/MSP		94.530,47	94.530,47
2613	SPESE PER INTERESSI O RIVALUTAZIONE MONETARIA PER RITARDATO PAGAMENTO DELLE RETRIBUZIONI, PENSIONI E PROVVIDENZE DI NATURA ASSISTENZIALE A FAVORE DEI CREDITORI DELL'AMMINISTRAZIONE (09.01.04) (SPESE OBBLIGATORIE)	INIZ.	156.240,00		
		VARIAZ.		250.000,00	251.485,00
		P. DEF.	156.240,00	250.000,00	251.485,00
		PAGATO	112.624,58	96.350,89	208.975,47
		RIM. PG.	43.615,42	141.606,36	
		TOTALE	156.240,00	237.957,25	208.975,47
		EC/MSP		12.042,75	42.509,53
2614	SOMME DOVUTE A TITOLO DI IMPOSTA REGIONALE SULLE ATTIVITA' PRODUTTIVE SULLE RETRIBUZIONI CORRISPOSTE AI DIPENDENTI. (03.01.01) (SPESE OBBLIGATORIE)	INIZ.	274.408,85	13.317.688,00	13.317.688,00
		VARIAZ.	507.468,00	875.304,00	1.382.772,00
		P. DEF.	781.876,85	14.192.992,00	14.700.460,00
		PAGATO	520.842,76	13.788.627,85	14.309.470,61
		RIM. PG.	122.231,72	133.422,68	
		TOTALE	643.074,48	13.922.050,53	14.309.470,61
		EC/MSP	138.802,37	270.941,47	390.989,39
2615	ONERI SOCIALI A CARICO DELL'AMMINISTRAZIONE SULLE RETRIBUZIONI CORRISPOSTE AI DIPENDENTI. (01.03.01) (SPESE OBBLIGATORIE)	INIZ.	727.619,97	46.768.733,00	46.768.733,00
		VARIAZ.	1.444.789,00	5.593.053,00	7.037.842,00
		P. DEF.	2.172.408,97	52.361.786,00	53.806.575,00
		PAGATO	1.472.351,37	49.626.422,43	51.098.773,80
		RIM. PG.	287.056,54	469.940,45	
		TOTALE	1.759.407,91	50.096.362,88	51.098.773,80
		EC/MSP	413.001,06	2.265.423,12	2.707.801,20
RS31/12	756.996,99				
VARIAZIONI: CAPITOLO 2611: DMT 5068 2004 (CP CS 225.488,00) DMT 37439 2004 (CP CS 167.000,00) DMT 119125 2004 (CP CS 50.000,00) CAPITOLO 2613: DMT 5068 2004 (CP CS 250.000,00) DMT 51723 2004 (CS 1.485,00) CAPITOLO 2614: DMT 9442 2004 (RS CS 128.948,00) DMT 18470 2004 (RS CS 69.112,00) DMT 28318 2004 (CP CS 51.226,00) DMT 44331 2004 (CP CS 118.700,00) DMT 56618 2004 (RS CS 289.218,00) DMT 57349 2004 (CP CS 580.670,00) DMT 82232 2004 (RS CS 20.190,00) DMT 87663 2004 (CP CS 76.102,00) DMT 136095 2004 (CP CS 45.000,00) DMT 144525 2004 (CP CS 3.606,00) CAPITOLO 2615: DMT 9442 2004 (RS CS 367.121,00) DMT 18470 2004 (RS CS 196.765,00) DMT 28318 2004 (CP CS 180.085,00)					
					SEGUE

SPESA - CONSUNTIVO PER CAPITOLI			
2004	MINISTERO DELL'ECONOMIA E DELLE FINANZE	4 - RAGIONERIA GENERALE DELLO STATO	
UNITA' PREVISIONALE/CAPITOLO	RESIDUI	COMPETENZA	CASSA
NUMERO	DENOMINAZIONE		
CONTINUA			
	DMT 44331 2004 (CP CS 337.930,00)		
	DMT 56618 2004 (RS CS 823.420,00)		
	DMT 57349 2004 (CP CS 1.653.203,00)		
	DMT 82232 2004 (RS CS 57.483,00)		
	DMT 87663 2004 (CP CS 258.908,00)		
	DMT 136095 2004 (CP CS 1.500.000,00)		
	DMT 144525 2004 (CP CS 12.675,00)		
	L.ASS. 278 2004 (CP CS 1.650.252,00)		

SPESA - CONSUNTIVO PER CAPITOLI					
2004		MINISTERO DELL'ECONOMIA E DELLE FINANZE		4 - RAGIONERIA GENERALE DELLO STATO	
UNITA' PREVISIONALE/CAPITOLO			RESIDUI	COMPETENZA	CASSA
NUMERO	DENOMINAZIONE				
2617	QUOTA DEL FONDO UNICO DI AMMINISTRAZIONE DA UTILIZZARE PER L'EROGAZIONE DEGLI INCENTIVI AL PERSONALE PER LA REALIZZAZIONE DEGLI OBIETTIVI E PROGRAMMI DI INCREMENTO DELLA PRODUTTIVITA'.	INIZ.	402.193,59		150.000,00
		VARIAZ.	4.919.592,00	1.396.380,00	6.398.972,00
		P. DEF.	5.321.785,59	1.396.380,00	6.548.972,00
	(01.01.03)	PAGATO	5.081.454,17	1.192.292,07	6.273.746,24
		RIM. PG.	179.487,60	203.000,00	
		TOTALE	5.260.941,77	1.395.292,07	6.273.746,24
		EC/MSP	60.843,82	1.087,93	275.225,76
		RS31/12	382.487,60		
	Beni e servizi				
2640	SPESA PER IL FUNZIONAMENTO - COMPRESI I GETTONI DI PRESENZA, I COMPENSI AI COMPONENTI E LE INDENNITA' DI MISSIONE ED IL RIMBORSO SPESE DI TRASPORTO AI MEMBRI ESTRANEI ALL'AMMINISTRAZIONE DEL TESORO - DI CONSIGLI, COMITATI E COMMISSIONI.	INIZ.	7,75	12.150,00	12.150,00
		VARIAZ.		-2.150,00	-2.150,00
		P. DEF.	7,75	10.000,00	10.000,00
	(02.02.08)	PAGATO		1.482,03	1.482,03
		RIM. PG.			
		TOTALE		1.482,03	1.482,03
		EC/MSP	7,75	8.517,97	8.517,97
		RS31/12			
2643	SPESA PER IL FUNZIONAMENTO, MANUTENZIONE E ACQUISTO DI MATERIALE, PUBBLICAZIONI, DOCUMENTAZIONE, ANCHE TELEMATICA, E QUANT'ALTRO POSSA OCCORRERE PER LA BIBLIOTECA	INIZ.	16.027,31	97.200,00	97.200,00
		VARIAZ.		-23.745,79	-18.604,42
	(02.01.02)	P. DEF.	16.027,31	73.454,21	78.595,58
		PAGATO	6.156,58	72.439,00	78.595,58
		RIM. PG.	3.978,02		
		TOTALE	10.134,60	72.439,00	78.595,58
		EC/MSP	5.892,71	1.015,21	
		RS31/12	3.978,02		
2644	FITTO DI LOCALI ED ONERI ACCESSORI.	INIZ.	454.461,11	2.280.000,00	2.280.000,00
	(02.02.01)	VARIAZ.		2.097.183,55	1.193.784,78
	* DELL'IMPORTO EC/MSP DI RESIDUI SONO PERENTI AGLI EFFETTI AMMIN. E. 12500.86	P. DEF.	454.461,11	4.377.183,55	3.473.784,78
	PER L'ECCEDEZZA DI CUI AL CONTO CASSA VERRA' PROPOSTA SANATORIA LEGISLATIVA	PAGATO	143.964,70	3.732.000,27	3.875.964,97
		RIM. PG.	296.400,09	550.379,17	
		TOTALE	440.364,79	4.282.379,44	3.875.964,97
		EC/MSP	14.096,32	94.804,11	+402.180,19
		RS31/12	846.779,26		
VARIAZIONI:					
CAPITOLO 2617: DMT 9442 2004 (RS CS 1.517.031,00)					
DMT 25150 2004 (CS 83.000,00)					
DMT 44331 2004 (CP CS 1.396.380,00)					
DMT 56618 2004 (RS CS 3.402.561,00)					
CAPITOLO 2640: DMT 84340 2004 (CP -12.150,00 CS -2.158,00)					
DMC 64369 2004 (CP CS 10.000,00)					
L.ASS. 278 2004 (CS -9.992,00)					
CAPITOLO 2643: DMT 84340 2004 (CP -23.745,79 CS -18.604,42)					
CAPITOLO 2644: DMT 60989 2004 (CP CS 2.098.265,00)					
DMT 84340 2004 (CP -1.081,45 CS -904.480,22)					

SPESA - CONSUNTIVO PER CAPITOLI					
2004	MINISTERO DELL'ECONOMIA E DELLE FINANZE		4 - RAGIONERIA GENERALE DELLO STATO		
UNITA' PREVISIONALE/CAPITOLO			RESIDUI	COMPETENZA	CASSA
NUMERO	DENOMINAZIONE				
2645	MANUTENZIONE, RIPARAZIONE ED ADATTAMENTO DEI LOCALI E DEI RELATIVI IMPIANTI (02.02.02)	INIZ.	1.575.289,31	1.397.829,00	1.397.829,00
		VARIAZ.		5.282.753,19	6.894.580,00
*	DELL'IMPORTO EC/MSP DI RESIDUI SONO PERENTI AGLI EFFETTI AMMIN. E. 159.27	P. DEF.	1.575.289,31	6.680.582,19	8.292.409,00
		PAGATO	493.408,75	1.308.263,16	1.801.671,91
		RIM. PG.	1.080.888,59	5.254.030,62	
		TOTALE	1.574.297,34	6.562.293,78	1.801.671,91
		EC/MSP	991,97	118.288,41	6.490.737,09
		RS31/12	6.334.919,21		
2646	COMPENSI PER SPECIALI INCARICHI. (02.02.09)	INIZ.		2.232,00	2.232,00
		VARIAZ.		-2.232,00	
		P. DEF.			2.232,00
		PAGATO			
		RIM. PG.			
		TOTALE			
		EC/MSP			2.232,00
		RS31/12			
2647	MANUTENZIONE, NOLEGGIO ED ESERCIZIO DI MEZZI DI TRASPORTO (02.02.01)	INIZ.	210.157,04	109.350,00	109.350,00
		VARIAZ.		179.960,38	243.128,00
*	DELL'IMPORTO EC/MSP DI RESIDUI SONO PERENTI AGLI EFFETTI AMMIN. E. 1.29	P. DEF.	210.157,04	289.310,38	352.478,00
		PAGATO	34.587,23	245.554,13	280.141,36
		RIM. PG.	145.329,74	42.548,43	
		TOTALE	179.916,97	288.102,56	280.141,36
		EC/MSP	30.240,07	1.207,82	72.336,64
		RS31/12	187.878,17		
2648	SPESE PER LA STAMPA E PER LA FORNITURA DEGLI ATTI CONCERNENTI IL BILANCIO, IL RENDICONTO GENERALE DELLO STATO E GLI ALTRI DOCUMENTI DI FINANZA PUBBLICA, I DOCUMENTI DI CONTABILITA' ECONOMICA DELLO STATO, NONCHE' PER QUANTO ALTRO OCCORRENTE PER IL FUNZIONAMENTO DEL RELATIVO SISTEMA DI ELABORAZIONE ELETTRONICA LOCALE (02.01.02)	INIZ.	227.473,47	220.000,00	220.000,00
		VARIAZ.			67.000,00
		P. DEF.	227.473,47	220.000,00	287.000,00
		PAGATO	194.454,08		194.454,08
		RIM. PG.	12.210,06	197.166,86	
		TOTALE	206.664,14	197.166,86	194.454,08
		EC/MSP	20.809,33	22.833,14	92.545,92
		RS31/12	209.376,92		
VARIAZIONI:					
CAPITOLO 2645: DMT 57386 2004 (CS 565.000,00)					
DMT 60989 2004 (CP CS 4.300.000,00)					
DMT 63426 2004 (CP CS 1.270.000,00)					
DMT 70534 2004 (CS 400.000,00)					
DMT 84340 2004 (CP -525.995,81)					
DMT 89253 2004 (CS 120.831,00)					
DMT 112751 2004 (CP CS 238.749,00)					
CAPITOLO 2646: DMT 84340 2004 (CP -2.232,00)					
CAPITOLO 2647: DMT 37267 2004 (CP CS 166.000,00)					
DMT 84340 2004 (CP -6.039,62 CS -60.894,88)					
DMC 24483 2004 (CS 138.022,88)					
DMC 105498 2004 (CP 20.000,00)					
CAPITOLO 2648: DMT 124067 2004 (CS 67.000,00)					

SPESA - CONSUNTIVO PER CAPITOLI					
2004	MINISTERO DELL'ECONOMIA E DELLE FINANZE		4 - RAGIONERIA GENERALE DELLO STATO		
UNITA' PREVISIONALE/CAPITOLO		RESIDUI	COMPETENZA	CASSA	
NUMERO	DENOMINAZIONE				
2650	SPESE DI PUBBLICITA' (02.02.07) (PER MEMORIA)	INIZ. VARIAZ. P. DEF. PAGATO RIM. PG. TOTALE EC/MSP RS31/12			
2651	SPESE PER LA GESTIONE DEGLI ENTI SOPPRESSI UBICATI NELLE REGIONI A STATUTO SPECIALE (02.02.14)	INIZ. VARIAZ. P. DEF.	11.664,22 11.664,22	51.646,00 51.646,00	51.646,00 51.646,00
*	L'IMPORTO EC/MSP DI RESIDUI E' PERENTE AGLI EFFETTI AMMIN.	PAGATO RIM. PG. TOTALE EC/MSP RS31/12	6.918,29 2.675,65 9.593,94 2.070,28 17.227,59	36.587,37 14.551,94 51.139,31 506,69	43.505,66 43.505,66 43.505,66 8.140,34
2652	SPESE DI COPIA, STAMPA, CARTA BOLLATA, REGISTRAZIONE DEI CONTRATTI STIPULATI DALLA RAGIONERIA GENERALE DELLO STATO. (02.01.01) (SPESE OBBLIGATORIE)	INIZ. VARIAZ. P. DEF. PAGATO RIM. PG. TOTALE EC/MSP RS31/12		14.534,00 14.534,00 14.534,00 14.534,00	14.534,00 14.534,00 14.534,00
2653	SPESE RELATIVE A PROGETTI DI RICERCA, DI STUDIO E DI COLLABORAZIONE A LIVELLO INTERNAZIONALE IN MATERIA DI POLITICHE DI BILANCIO E DI PRINCIPI CONTABILI (02.02.10)	INIZ. VARIAZ. P. DEF. PAGATO RIM. PG. TOTALE EC/MSP RS31/12	714.849,40 714.849,40 714.849,40 304.953,62 407.455,78 712.409,40 2.440,00 958.205,96	800.000,00 800.000,00 800.000,00 248.588,52 550.750,18 799.338,70 661,30	800.000,00 800.000,00 800.000,00 553.542,14 553.542,14 553.542,14 246.457,86
*	DESTINAZIONE : 3378				

SPESA - CONSUNTIVO PER CAPITOLI					
2004		MINISTERO DELL'ECONOMIA E DELLE FINANZE		4 - RAGIONERIA GENERALE DELLO STATO	
UNITA' PREVISIONALE/CAPITOLO			RESIDUI	COMPETENZA	CASSA
NUMERO	DENOMINAZIONE				
2654	SPESE CONNESSE ALLE ESIGENZE DI MONITORAGGIO DEGLI ANDAMENTI DI FINANZA PUBBLICA, NONCHE' AL COMPLETAMENTO DEL PROCESSO DI RAZIONALIZZAZIONE DEI RELATIVI SERVIZI (02.02.10)	INIZ.	142.653,60	2.000.000,00	2.254.335,00
		VARIAZ.		-10.000,00	-371.681,00
		P. DEF.	142.653,60	1.990.000,00	1.882.654,00
		PAGATO	70.524,21	179.985,45	250.509,66
		RIM. PG.	72.129,39	50.500,60	
		TOTALE	142.653,60	230.486,05	250.509,66
		EC/MSP		1.759.513,95	1.632.144,34
		RS31/12	122.629,99		
2655	SPESE PER LITI, ARBITRAGGI, RISARCIMENTI ED ACCESSORI. RIMBORSO DELLE SPESE DI PATROCINIO LEGALE (12.02.03) (SPESE OBBLIGATORIE)	INIZ.		154.937,00	154.937,00
		VARIAZ.		458.891,00	458.891,00
		P. DEF.		613.828,00	613.828,00
		PAGATO		477.391,14	477.391,14
		RIM. PG.			
		TOTALE		477.391,14	477.391,14
		EC/MSP		136.436,86	136.436,86
		RS31/12			
2656	SPESE PER ACQUISTO DI CANCELLERIA, DI STAMPATI SPECIALI E QUANTO ALTRO POSSA OCCORRERE PER IL FUNZIONAMENTO DEGLI UFFUCI - NOLEGGIO E TRASPORTO MOBILI, MACCHINE E IMPIANTI. (02.01.01)	INIZ.	1.112.179,57	2.349.000,00	2.349.000,00
		VARIAZ.		1.026.667,77	824.262,00
		P. DEF.	1.112.179,57	3.375.667,77	3.173.262,00
		PAGATO	993.996,49	2.002.814,10	2.996.810,59
		RIM. PG.	106.819,67	399.820,78	
		TOTALE	1.100.816,16	2.402.634,88	2.996.810,59
		EC/MSP	11.363,41	973.032,89	176.451,41
		RS31/12	506.640,45		
*	DELL'IMPORTO EC/MSP DI RESIDUI SONO PERENTI AGLI EFFETTI AMMIN. E. 6492.9				
2657	SPESE PER IL PAGAMENTO DEI CANONI ACQUA, LUCE, ENERGIA ELETTRICA, GAS E TELEFONI, CONVERSAZIONI TELEFONICHE NONCHE' PER LA PULIZIA, IL RISCALDAMENTO ED IL CONDIZIONAMENTO D'ARIA DEI LOCALI. (02.02.03)	INIZ.	1.842.557,49	3.762.000,00	3.762.000,00
		VARIAZ.		3.993.745,74	5.500.880,50
		P. DEF.	1.842.557,49	7.755.745,74	9.262.880,50
		PAGATO	1.529.207,20	5.246.633,16	6.775.840,36
		RIM. PG.	166.369,16	1.601.711,46	
		TOTALE	1.695.576,36	6.848.344,62	6.775.840,36
		EC/MSP	146.981,13	907.401,12	2.487.040,14
		RS31/12	1.768.080,62		
*	DELL'IMPORTO EC/MSP DI RESIDUI SONO PERENTI AGLI EFFETTI AMMIN. E. 139471.72				

VARIAZIONI:

CAPITOLO 2654:	DMC	64369	2004	(CP CS -10.000,00)
	L.ASS.	278	2004	(CS -361.681,00)
CAPITOLO 2655:	DMT	108927	2004	(CP CS 458.891,00)
CAPITOLO 2656:	DMT	37267	2004	(CP CS 1.200.000,00)
	DMT	84340	2004	(CP -173.332,23 CS -375.738,00)
CAPITOLO 2657:	DMT	57386	2004	(CS 1.363.830,00)
	DMT	60989	2004	(CP CS 4.479.000,00)
	DMT	63426	2004	(CP CS 880.000,00)
	DMT	84340	2004	(CP -1.635.465,26 CS -1.492.160,5)
	DMT	115035	2004	(CP CS 270.211,00)

SPESA - CONSUNTIVO PER CAPITOLI					
2004	MINISTERO DELL'ECONOMIA E DELLE FINANZE		4 - RAGIONERIA GENERALE DELLO STATO		
UNITA' PREVISIONALE/CAPITOLO		RESIDUI	COMPETENZA	CASSA	
NUMERO	DENOMINAZIONE				
2658	FITTO DI LOCALI AD USO DELL'AMMINISTRAZIONE CENTRALE ED ONERI ACCESSORI. (02.02.01)	INIZ.	13.748,63	575.100,00	575.100,00
		VARIAZ.		338.781,66	133.007,70
		P. DEF.	13.748,63	913.881,66	708.107,70
*	PER L'ECCEDEZZA DI CUI AL CONTO CASSA VERRA' PROPOSTA SANATORIA LEGISLATIVA	PAGATO		729.071,70	729.071,70
		RIM. PG.	13.748,63	184.809,96	
		TOTALE	13.748,63	913.881,66	729.071,70
		EC/MSP		0,00	+20.964,00
		RS31/12	198.558,59		
2659	SPESE POSTALI E TELEGRAFICHE PER L'AMMINISTRAZIONE CENTRALE E PROVINCIALE (02.02.04)	INIZ.	2.288.238,36	5.588.077,00	5.588.077,00
		VARIAZ.		-2.994.038,50	-710.891,02
		P. DEF.	2.288.238,36	2.594.038,50	4.877.185,98
		PAGATO	2.283.147,48	2.594.038,50	4.877.185,98
		RIM. PG.	5.090,88		
		TOTALE	2.288.238,36	2.594.038,50	4.877.185,98
		EC/MSP			
		RS31/12	5.090,88		
2661	SPESE PER GLI ESPERTI ASSUNTI CON CONTRATTO DI DIRITTO PRIVATO A TEMPO DETERMINATO PER L'ASSISTENZA AI PAESI CANDIDATI ALL'ADESIONE ALL'UNIONE EUROPEA (02.02.10)	INIZ.	16.216,80	160.000,00	160.000,00
		VARIAZ.		-96.390,72	-3.783,00
		P. DEF.	16.216,80	63.609,28	156.217,00
		PAGATO	16.000,00	29.764,64	45.764,64
		RIM. PG.	54,20	33.844,64	
		TOTALE	16.054,20	63.609,28	45.764,64
		EC/MSP	162,60		110.452,36
		RS31/12	33.898,84		
2662	CONTRIBUTO VOLONTARIO ALL'OCSE PER LA FORMAZIONE E L'ADDESTRAMENTO DEI GIOVANI ECONOMISTI ITALIANI (02.02.10)	INIZ.		92.000,00	92.000,00
		VARIAZ.			
		P. DEF.		92.000,00	92.000,00
		PAGATO		46.000,00	46.000,00
		RIM. PG.			
		TOTALE		46.000,00	46.000,00
		EC/MSP		46.000,00	46.000,00
		RS31/12			

VARIAZIONI:

CAPITOLO 2658: DMT 60989 2004 (CP CS 370.000,00)
DMT 84340 2004 (CP -31.218,34 CS -236.992,3)

CAPITOLO 2659: DMT 84340 2004 (CP -2.994.038,5 CS -2.071.033,98)
DMC 90979 2004 (CS 1.360.142,96)

CAPITOLO 2661: DMT 84340 2004 (CP -96.390,72)
L.ASS. 278 2004 (CS -3.783,00)

SPESA - CONSUNTIVO PER CAPITOLI					
2004	MINISTERO DELL'ECONOMIA E DELLE FINANZE		4 - RAGIONERIA GENERALE DELLO STATO		
UNITA' PREVISIONALE/CAPITOLO		RESIDUI	COMPETENZA	CASSA	
NUMERO	DENOMINAZIONE				
2663	SPESE PER LO SVILUPPO DELLE TECNICHE ORGANIZZATIVE, PER IL MIGLIORAMENTO DELLE STRUTTURE OPERATIVE E DEI METODI DI LAVORO, PER INIZIATIVE IN MATERIA DI RELAZIONI PUBBLICHE ED UMANE, PER LA PUBBLICAZIONE DI NOTIZIARI, DOCUMENTI E STUDI RELATIVI A PROCEDIMENTI AMMINISTRATIVI E DI UNIFICAZIONE DEI METODI DI LAVORO PER SONDAGGI DI OPINIONE. SPESE DI RAPPRESENTANZA E PER L'ORGANIZZAZIONE DI SEMINARI CONVEGNI E CONGRESSI APERTI ALLA PARTECIPAZIONE DI ESTERNI ALL'AMMINISTRAZIONE.	INIZ.	40.843,33	303.772,00	303.772,00
		VARIAZ.		-150.000,16	
		P. DEF.	40.843,33	153.771,84	303.772,00
		PAGATO	28.078,60	114.132,49	142.211,09
		RIM. PG.	12.764,73	23.816,64	
		TOTALE	40.843,33	137.949,13	142.211,09
		EC/MSP		15.822,71	161.560,91
		RS31/12	36.581,37		
	(02.02.07)				
2664	SPESE DI CONSULENZA AD ESPERTI ESTRANEI ALL'AMMINISTRAZIONE IN MATERIA GIURIDICA ED ECONOMICO-FINANZIARIA	INIZ.	90.683,31	1.800.000,00	1.800.000,00
		VARIAZ.		-877.832,59	-9.316,00
		P. DEF.	90.683,31	922.167,41	1.790.684,00
		PAGATO	88.188,90	378.312,71	466.501,61
		RIM. PG.	2.494,41	79.454,70	
		TOTALE	90.683,31	457.767,41	466.501,61
		EC/MSP		464.400,00	1.324.182,39
		RS31/12	81.949,11		
	(02.02.10)				
2665	COMPENSI PER SPECIALI INCARICHI AD ESPERTI ESTRANEI ALL'AMMINISTRAZIONE	INIZ.		400.000,00	400.000,00
		VARIAZ.		-400.000,00	
		P. DEF.			400.000,00
		PAGATO			
		RIM. PG.			
		TOTALE			
		EC/MSP			400.000,00
		RS31/12			
	(02.02.10)				
	Informatica di servizio				
2696	SPESE PER LA GESTIONE ED IL FUNZIONAMENTO DEL SISTEMA INFORMATIVO	INIZ.	15.360.271,46	24.500.000,00	24.500.000,00
		VARIAZ.		4.821.915,74	2.890.758,00
		P. DEF.	15.360.271,46	29.321.915,74	27.390.758,00
		PAGATO	11.218.352,10	9.480.088,54	20.698.440,64
		RIM. PG.	2.846.861,77	19.841.826,82	
		TOTALE	14.065.213,87	29.321.915,36	20.698.440,64
		EC/MSP	1.295.057,59	0,38	6.692.317,36
		RS31/12	22.688.688,59		
	(02.02.01)				

VARIAZIONI:
 CAPITOLO 2663: DMT 84340 2004 (CP -150.000,16)
 CAPITOLO 2664: DMT 84340 2004 (CP -877.832,59)
 L.ASS. 278 2004 (CS -9.316,00)
 CAPITOLO 2665: DMT 84340 2004 (CP -400.000,00)
 CAPITOLO 2696: DMT 84340 2004 (CP -678.084,26 CS -2.609.242,00)
 L.ASS. 278 2004 (CP CS 5.500.000,00)

SPESA - CONSUNTIVO PER CAPITOLI					
2004	MINISTERO DELL'ECONOMIA E DELLE FINANZE		4 - RAGIONERIA GENERALE DELLO STATO		
UNITA' PREVISIONALE/CAPITOLO		RESIDUI	COMPETENZA	CASSA	
NUMERO	DENOMINAZIONE				
	4.1.2 - INTERVENTI				
4.1.2.1	Fondo Sanitario Nazionale				
2700	FONDO SANITARIO NAZIONALE		INIZ.	3.069.008.700,68	6.466.290.633,00
	(04.02.01)		VARIAZ.		-716.304.466,00
*	DELL'IMPORTO EC/MSP DI RESIDUI SONO PERENTI AGLI EFFETTI AMMIN. E. 318765432.73		P. DEF.	3.069.008.700,68	5.749.986.167,00
			PAGATO	1.676.113.525,61	3.708.621.848,83
			RIM. PG.	1.074.129.742,12	1.669.864.318,05
			TOTALE	2.750.243.267,73	5.378.486.166,88
			EC/MSP	318.765.432,95	371.500.000,12
			RS31/12	2.743.994.060,17	2.431.779.330,56
2701	FINANZIAMENTO DEL FONDO SANITARIO NAZIONALE IN RELAZIONE ALLE MINORI ENTRATE DELL'IRAP		INIZ.	252.014,87	902.500.000,00
	(04.02.01)		VARIAZ.		
*	L'IMPORTO EC/MSP DI RESIDUI E' PERENTE AGLI EFFETTI AMMIN.		P. DEF.	252.014,87	902.500.000,00
			PAGATO		902.422.454,81
			RIM. PG.		77.545,00
			TOTALE		902.499.999,81
			EC/MSP	252.014,87	0,19
			RS31/12	77.545,00	77.545,19
2702	CONTRIBUTO ALLA REGIONE FRIULI VENEZIA GIULIA A TITOLO DI ANTICIPAZIONE SULLE MAGGIORI COMPARTICIPAZIONI AI TRIBUTI STATALI, DA DEVOLVERE IN RELAZIONE AL MAGGIORE FABBISOGNO DELLA SPESA SANITARIA		INIZ.		38.820.000,00
	(04.02.01)		VARIAZ.		
			P. DEF.		38.820.000,00
			PAGATO		38.820.000,00
			RIM. PG.		
			TOTALE		38.820.000,00
			EC/MSP		
			RS31/12		

VARIAZIONI:
 CAPITOLO 2700: DMT 36654 2004 (CP CS 2.582.284,00)
 DMT 55112 2004 (CP CS 89.088.815,00)
 DMT 57386 2004 (CS 450.000.000,00)
 DMT 58010 2004 (CP CS 550.000.000,00)
 DMT 68365 2004 (CP CS 1.990.425,00)
 DMT 89253 2004 (CS 141.171,00)
 DMT 121533 2004 (CP CS -3.347.124,00)
 DMT 133679 2004 (CP -1.872.040.866,00 CS -872.040.866,00)
 DMT 145090 2004 (CP CS 371.500.000,00)
 L.ASS. 278 2004 (CP 143.922.000,00)

SPESA - CONSUNTIVO PER CAPITOLI						
2004	MINISTERO DELL'ECONOMIA E DELLE FINANZE		4 - RAGIONERIA GENERALE DELLO STATO			
UNITA' PREVISIONALE/CAPITOLO		RESIDUI	COMPETENZA	CASSA		
NUMERO	DENOMINAZIONE					
4.1.2.2	Risanamento e ricostruzione zone terremotate					
2708	SOMMA DA ASSEGNARE ALLA REGIONE FRIULI VENEZIA GIULIA PER LA CONCESSIONE DI CONTRIBUTI IN CONTO INTERESSI. (04.02.01)		INIZ. VARIAZ. P. DEF.	50.886.498,26 50.886.498,26	3.615.198,00 3.615.198,00	3.615.198,00 3.615.198,00
*	L'IMPORTO EC/MSP DI RESIDUI E' PERENTE AGLI EFFETTI AMMIN.		PAGATO RIM. PG. TOTALE	 24.335.449,08 24.335.449,08	 3.615.198,00 3.615.198,00	 3.615.198,00 3.615.198,00
			EC/MSP RS31/12	26.551.049,18 24.335.449,08		
4.1.2.3	Regioni a statuto ordinario					
2716	FONDO DI COMPENSAZIONE INTERREGIONALE IN FAVORE DELLE REGIONI A STATUTO ORDINARIO (04.02.01) (SOPPRESSO)		INIZ. VARIAZ. P. DEF.			
			PAGATO RIM. PG. TOTALE			
			EC/MSP RS31/12			
4.1.2.4	Province, comuni e comunita' montane					
2725	SOMMA DA ASSEGNARE PER IL FINANZIAMENTO DELLE FUNZIONI ATTRIBUITE AGLI ENTI LOCALI DELLA SARDEGNA (04.02.01)		INIZ. VARIAZ. P. DEF.		14.425.780,00 14.425.780,00	14.425.780,00 14.425.780,00
			PAGATO RIM. PG. TOTALE		14.425.780,00 14.425.780,00	14.425.780,00 14.425.780,00
			EC/MSP RS31/12			
2726	FONDO RELATIVO ALLE RISORSE FINANZIARIE OCCORRENTI PER LE FUNZIONI TRASFERITE DAGLI UFFICI METRICI PROVINCIALI ALLE CAMERE DI COMMERCIO (04.02.04)		INIZ. VARIAZ. P. DEF.		5.208.544,00 5.208.544,00	5.208.544,00 5.208.544,00
			PAGATO RIM. PG. TOTALE		5.208.544,00 5.208.544,00	5.208.544,00 5.208.544,00
			EC/MSP RS31/12			

SPESA - CONSUNTIVO PER CAPITOLI					
2004	MINISTERO DELL'ECONOMIA E DELLE FINANZE			4 - RAGIONERIA GENERALE DELLO STATO	
UNITA' PREVISIONALE/CAPITOLO			RESIDUI	COMPETENZA	CASSA
NUMERO	DENOMINAZIONE				
4.1.2.5	Opere stradali				
2735	SOMMA DA ASSEGNARE ALLE REGIONI PER LE OPERE CONNESSE AL RINFORZO, ALL'ADEGUAMENTO E ALL'USURA DELLE INFRASTRUTTURE STRADALI (04.02.01)		INIZ.	2.800.000,00	2.800.000,00
			VARIAZ.	-580.000,00	-580.000,00
			P. DEF.	2.220.000,00	2.220.000,00
			PAGATO	2.216.908,55	2.216.908,55
			RIM. PG.		
			TOTALE	2.216.908,55	2.216.908,55
			EC/MSP	3.091,45	3.091,45
			RS31/12		
4.1.2.6	Agenzia per le erogazioni in agricoltura				
2740	SOMME DA VERSARE ALL'AGENZIA PER LE EROGAZIONI IN AGRICOLTURA (AGEA) A TITOLO DI RECUPERO DEGLI AIUTI CONCESSI PER CONTO DELL'UNIONE EUROPEA NELL'AMBITO DEGLI INTERVENTI DI MERCATO. (04.01.02) (SPESE OBBLIGATORIE) (PER MEMORIA)		INIZ.		
			VARIAZ.		
			P. DEF.		
			PAGATO		
			RIM. PG.		
			TOTALE		
			EC/MSP		
			RS31/12		
4.1.2.7	Ripiano deficit spesa sanitaria				
2746	SOMME DA EROGARE ALLE REGIONI PER L'AMMORTAMENTO DEI MUTUI ASSUNTI PER IL FINANZIAMENTO DELLA MAGGIORE SPESA SANITARIA DI PERTINENZA STATALE RELATIVA ALL'ANNO 1990 (04.02.01)		INIZ.	900.000.000,00	900.000.000,00
			VARIAZ.		
			P. DEF.	900.000.000,00	900.000.000,00
			PAGATO	418.761.528,30	418.761.528,30
			RIM. PG.		
			TOTALE	418.761.528,30	418.761.528,30
			EC/MSP	481.238.471,70	481.238.471,70
			RS31/12		

VARIAZIONI:
CAPITOLO 2735: L.ASS. 278 2004 (CP CS -580.000,00)

SPESA - CONSUNTIVO PER CAPITOLI					
2004	MINISTERO DELL'ECONOMIA E DELLE FINANZE		4 - RAGIONERIA GENERALE DELLO STATO		
UNITA' PREVISIONALE/CAPITOLO		RESIDUI	COMPETENZA	CASSA	
NUMERO	DENOMINAZIONE				
4.1.2.8	Risorse proprie Unione europea				
2750	CONTRIBUTI ALL'UNIONE EUROPEA IN APPLICAZIONE DEL REGIME DELLE RISORSE PROPRIE, NONCHE' IMPORTI DI COMPENSAZIONE MONETARIA (07.01.01) (SPESE OBBLIGATORIE)	INIZ. VARIAZ. P. DEF. PAGATO RIM. PG. TOTALE EC/MSP RS31/12		5.165,00 709.000,00 714.165,00 713.553,00 713.553,00 612,00	5.165,00 709.000,00 714.165,00 713.553,00
2751	SOMME DA VERSARE PER IL FINANZIAMENTO DEL BILANCIO DELL'UNIONE EUROPEA A TITOLO DI RISORSE PROPRIE COMPLEMENTARI BASATE SUL PNL NONCHE' DI RISORSE PROPRIE PROVENIENTI DALL'IMPOSTA SUL VALORE AGGIUNTO (08.00.00) (SPESE OBBLIGATORIE)	INIZ. VARIAZ. P. DEF. PAGATO RIM. PG. TOTALE EC/MSP RS31/12		12.900.000.000,00 12.900.000.000,00 12.482.417.638,97 12.482.417.638,97	12.900.000.000,00 12.900.000.000,00 12.482.417.638,97
*	PROVENIENZA : 2753	EC/MSP RS31/12		417.582.361,03	417.582.361,03
2752	SOMME DA VERSARE PER IL FINANZIAMENTO DEL BILANCIO DELL'UNIONE EUROPEA A TITOLO DI RISORSE PROPRIE COMPLEMENTARI RELATIVE AI DAZI DOGANALI, PRELIEVI AGRICOLI, CONTRIBUTI ZUCCHERO (08.00.00) (SPESE OBBLIGATORIE)	INIZ. VARIAZ. P. DEF. PAGATO RIM. PG. TOTALE EC/MSP RS31/12		1.850.000.000,00 1.850.000.000,00 1.655.801.414,67 1.655.801.414,67 194.198.585,33	1.850.000.000,00 1.850.000.000,00 1.655.801.414,67
VARIAZIONI: CAPITOLO 2750: DMT 119125 2004 (CP CS 709.000,00)					

SPESA - CONSUNTIVO PER CAPITOLI					
2004	MINISTERO DELL'ECONOMIA E DELLE FINANZE		4 - RAGIONERIA GENERALE DELLO STATO		
UNITA' PREVISIONALE/CAPITOLO		RESIDUI	COMPETENZA	CASSA	
NUMERO	DENOMINAZIONE				
4.1.2.9	Regolazioni contabili regioni				
2760	RIMBORSO ALLE REGIONI DEI MINORI INTROITI REALIZZATI DALLE STESSE PER EFFETTO DELLA RIDUZIONE DEGLI IMPORTI DELLE TASSE AUTOMOBILISTICHE. (04.02.01)	INIZ. VARIAZ. P. DEF. PAGATO RIM. PG. TOTALE EC/MSP RS31/12	77.162.529,98 77.162.529,98 34.622.538,84 42.539.991,14 77.162.529,98 103.259.991,14	70.320.000,00 3.202.033,00 73.522.033,00 3.202.033,00 60.720.000,00 63.922.033,00 9.600.000,00	70.320.000,00 3.202.033,00 73.522.033,00 37.824.571,84 37.824.571,84 35.697.461,16
2763	SOMME OCCORRENTI PER LA REGOLAZIONE CONTABILE DELLE ENTRATE ERARIALI, RELATIVE ANCHE AD ANNI PRECEDENTI, RISCOSE DALLA REGIONE SICILIANA (04.02.01) (SPESE OBBLIGATORIE)	INIZ. VARIAZ. P. DEF. PAGATO RIM. PG. TOTALE EC/MSP RS31/12	 8.022.000.000,00 8.021.941.169,87 8.021.941.169,87 58.830,13	6.632.000.000,00 1.390.000.000,00 8.022.000.000,00 8.021.941.169,87 8.021.941.169,87 58.830,13	6.632.000.000,00 1.390.000.000,00 8.022.000.000,00 8.021.941.169,87 8.021.941.169,87 58.830,13
2764	SOMME OCCORRENTI PER LA REGOLAZIONE DELLE QUOTE DI ENTRATE ERARIALI, RELATIVE ANCHE AD ANNI PRECEDENTI, DEVOLUTE ALLA REGIONE SARDA (04.02.01) (SPESE OBBLIGATORIE)	INIZ. VARIAZ. P. DEF. PAGATO RIM. PG. TOTALE EC/MSP RS31/12	 373.600.000,00 341.870.841,82 341.870.841,82 31.729.158,18	309.874.140,00 63.725.860,00 373.600.000,00 341.870.841,82 341.870.841,82 31.729.158,18	309.874.140,00 63.725.860,00 373.600.000,00 341.870.841,82 341.870.841,82 31.729.158,18
2766	EROGAZIONI ALLE REGIONI A COMPENSAZIONE DELLE PERDITE DI ENTRATE PER EFFETTO DELLA RIDUZIONE DELL'ACCISA SULLA BENZINA (04.02.01)	INIZ. VARIAZ. P. DEF. PAGATO RIM. PG. TOTALE EC/MSP RS31/12	 342.583.000,00 342.583.000,00 342.583.000,00 342.583.000,00	342.583.000,00 342.583.000,00 342.583.000,00 342.583.000,00 342.583.000,00	342.583.000,00 342.583.000,00 342.583.000,00 342.583.000,00 342.583.000,00
VARIAZIONI: CAPITOLO 2760: L.ASS. 278 2004 (CP CS 3.202.033,00) CAPITOLO 2763: L.ASS. 278 2004 (CP CS 1.390.000.000,00) CAPITOLO 2764: L.ASS. 278 2004 (CP CS 63.725.860,00)					

SPESA - CONSUNTIVO PER CAPITOLI					
2004	MINISTERO DELL'ECONOMIA E DELLE FINANZE		4 - RAGIONERIA GENERALE DELLO STATO		
UNITA' PREVISIONALE/CAPITOLO			RESIDUI	COMPETENZA	CASSA
NUMERO	DENOMINAZIONE				
2767	RIMBORSI ALLE REGIONI DEL MINOR GETTITO IRAP CONNESSO ALL'ESCLUSIONE DELLA RELATIVA BASE IMPONIBILE DEI CREDITI D'IMPOSTA AGLI AUTOTRASPORTATORI PER L'ACCISA SUL GASOLIO (04.02.01)	INIZ. VARIAZ. P. DEF. PAGATO RIM. PG. TOTALE EC/MSP RS31/12	30.000.000,00 30.000.000,00 30.000.000,00 30.000.000,00 30.000.000,00 33.000.000,00	3.000.000,00 3.000.000,00 3.000.000,00 3.000.000,00 3.000.000,00 	3.000.000,00 3.000.000,00 3.000.000,00
2768	COMPENSAZIONE DELLE MINORI ENTRATE REALIZZATE DALLE REGIONI A STATUTO ORDINARIO IN SEGUITO ALLA SOPPRESSIONE DELL'ADDITIONALE REGIONALE ALL'IMPOSTA ERARIALE DI TRASCRIZIONE (ARIET) (04.02.01) (NUOVA ISTITUZIONE)	INIZ. VARIAZ. P. DEF. PAGATO RIM. PG. TOTALE EC/MSP RS31/12	1.319.939,19 1.319.939,19 1.319.939,19 1.319.939,19 1.319.939,19 	 	1.319.940,00 1.319.940,00 1.319.939,19 1.319.939,19 0,81
4.1.2.10	8 per mille IRPEF Stato				
2780	FONDO CORRISPONDENTE A QUOTA PARTE DELL'IMPORTO DELL'8 PER MILLE DEL GETTITO IRPEF DA UTILIZZARE DALLO STATO PER INTERVENTI STRAORDINARI PER FAME NEL MONDO, CALAMITA' NATURALI, ASSISTENZA AI RIFUGIATI E CONSERVAZIONE DI BENI CULTURALI (12.02.03)	INIZ. VARIAZ. P. DEF. PAGATO RIM. PG. TOTALE EC/MSP RS31/12	 	30.000.000,00 -30.000.000,00 	30.000.000,00 -9.482.408,00 20.517.592,00 20.517.592,00
VARIAZIONI: CAPITOLO 2768: DMT 14540 2004 (CS 1.319.940,00) CAPITOLO 2780: DMT 149292 2004 (CP -20.517.592,00) L.ASS. 278 2004 (CP CS -9.482.408,00)					

SPESA - CONSUNTIVO PER CAPITOLI					
2004	MINISTERO DELL'ECONOMIA E DELLE FINANZE		4 - RAGIONERIA GENERALE DELLO STATO		
UNITA' PREVISIONALE/CAPITOLO		RESIDUI	COMPETENZA	CASSA	
NUMERO	DENOMINAZIONE				
4.1.2.12	Fondo attuazione ordinamento regioni a statuto speciale				
2790	DEVOLUZIONE ALLA REGIONE VALLE D'AOSTA DEL GETTITO DI ENTRATE ERARIALI ALLA STESSA SPETTANTI IN QUOTA FISSA (04.02.01)	INIZ. VARIAZ. P. DEF. PAGATO RIM. PG. TOTALE EC/MSP RS31/12	44.583.333,33 44.583.333,33 44.583.333,33 44.583.333,33 44.583.333,33 0,33	 915.416.667,00 915.416.667,00 915.416.666,67 915.416.666,67	 960.000.000,00 960.000.000,00 960.000.000,00 960.000.000,00
2791	DEVOLUZIONE ALLA REGIONE SARDEGNA DEL GETTITO DI ENTRATE ERARIALI AD ESSA SPETTANTI IN QUOTA FISSA E VARIABILE (04.02.01)	INIZ. VARIAZ. P. DEF. PAGATO RIM. PG. TOTALE EC/MSP RS31/12	143.003.704,49 143.003.704,49 143.003.704,49 143.003.704,49 143.003.704,49 0,08 90.862.636,00	 2.264.815.251,00 2.264.815.251,00 2.173.952.614,92 90.862.636,00 2.264.815.250,92	 2.407.818.955,00 2.407.818.955,00 2.316.956.319,41 2.316.956.319,41 2.316.956.319,41 90.862.635,59
2792	DEVOLUZIONE ALLA REGIONE FRIULI VENEZIA GIULIA DEL GETTITO DI ENTRATE ERARIALI AD ESSA SPETTANTI IN QUOTA FISSA (04.02.01)	INIZ. VARIAZ. P. DEF. PAGATO RIM. PG. TOTALE EC/MSP RS31/12	23.381.477,00 23.381.477,00 23.381.477,00 23.381.477,00 23.381.477,00 	 2.156.618.523,00 2.156.618.523,00 2.156.618.523,00 2.156.618.523,00	 2.180.000.000,00 2.180.000.000,00 2.180.000.000,00 2.180.000.000,00
VARIAZIONI: CAPITOLO 2790: DMC 422 2004 (CP CS 630.000.000,00) DMC 42647 2004 (CP 285.416.667,00 CS 330.000.000,00) CAPITOLO 2791: DMC 422 2004 (CP CS 1.700.000.000,00) DMC 42647 2004 (CP 564.815.251,00 CS 707.818.955,00) CAPITOLO 2792: DMC 422 2004 (CP CS 1.530.000.000,00) DMC 42647 2004 (CP 626.618.523,00 CS 650.000.000,00)					

SPESA - CONSUNTIVO PER CAPITOLI					
2004	MINISTERO DELL'ECONOMIA E DELLE FINANZE		4 - RAGIONERIA GENERALE DELLO STATO		
UNITA' PREVISIONALE/CAPITOLO		RESIDUI	COMPETENZA	CASSA	
NUMERO	DENOMINAZIONE				
2793	DEVOLUZIONE ALLE PROVINCE AUTONOME DI TRENTO E DI BOLZANO DEL GETTITO DI ENTRATE ERARIALI AD ESSE SPETTANTI IN QUOTA FISSA (04.02.01)	INIZ. VARIAZ. P. DEF. PAGATO RIM. PG. TOTALE EC/MSP RS31/12	129.250.000,00 129.250.000,00 129.250.000,00 129.250.000,00 100.000.000,00	 5.607.282.485,00 5.607.282.485,00 5.507.282.484,28 100.000.000,00 5.607.282.484,28 0,72	 5.736.532.485,00 5.736.532.485,00 5.636.532.484,28 5.636.532.484,28 100.000.000,72
2794	DEVOLUZIONE ALLA REGIONE TRENTINO - ALTO ADIGE DEL GETTITO DELLE QUOTE FISSE DI ENTRATE RELATIVE A IMPOSTE IPOTECARIE, SUCCESSIONI, IVA E LOTTO. (04.02.01)	INIZ. VARIAZ. P. DEF. PAGATO RIM. PG. TOTALE EC/MSP RS31/12	63.994.895,94 63.994.895,94 63.994.895,94 63.994.895,94 0,06	 314.005.104,00 314.005.104,00 314.005.104,00 314.005.104,00 0,06	 378.000.000,00 378.000.000,00 377.999.999,94 377.999.999,94 0,06
2795	DEVOLUZIONE ALLE PROVINCE AUTONOME DI TRENTO E DI BOLZANO DI QUOTE DI ENTRATE ATTRIBUITE IN MISURA VARIABILE. (04.02.02)	INIZ. VARIAZ. P. DEF. PAGATO RIM. PG. TOTALE EC/MSP RS31/12	 369.857.515,00 369.857.515,00 369.857.515,00 369.857.515,00	 369.857.515,00 369.857.515,00 369.857.515,00 369.857.515,00	 369.857.515,00 369.857.515,00 369.857.515,00 369.857.515,00
2796	SOMMA DA VERSARE ALLA REGIONE SARDEGNA A COMPENSAZIONE DELLA PERDITA DI GETTITO SUBITA IN CONSEGUENZA DELL'ABOLIZIONE DELLA TASSA SULLE CONCESSIONI GOVERNATIVE. (04.02.01)	INIZ. VARIAZ. P. DEF. PAGATO RIM. PG. TOTALE EC/MSP RS31/12	 25.822.845,00 25.822.845,00 25.822.845,00 25.822.845,00	 25.822.845,00 25.822.845,00 25.822.845,00 25.822.845,00	 25.822.845,00 25.822.845,00 25.822.845,00 25.822.845,00

VARIAZIONI:
 CAPITOLO 2793: DMC 422 2004 (CP CS 3.500.000.000,00)
 DMC 42647 2004 (CP 2.107.282.485,00 CS 2.236.532.485,00)
 CAPITOLO 2794: DMC 422 2004 (CP CS 254.000.000,00)
 DMC 42647 2004 (CP 60.005.104,00 CS 124.000.000,00)
 CAPITOLO 2795: DMC 42647 2004 (CP CS 369.857.515,00)

SPESA - CONSUNTIVO PER CAPITOLI					
2004	MINISTERO DELL'ECONOMIA E DELLE FINANZE		4 - RAGIONERIA GENERALE DELLO STATO		
UNITA' PREVISIONALE/CAPITOLO			RESIDUI	COMPETENZA	CASSA
NUMERO	DENOMINAZIONE				
2797	FONDO OCCORRENTE PER L'ATTUAZIONE DELL'ORDINAMENTO REGIONALE DELLE REGIONI A STATUTO SPECIALE. (04.02.01)	INIZ. VARIAZ. P. DEF. PAGATO RIM. PG. TOTALE EC/MSP RS31/12		12.200.000.000,00 -12.200.000.000,00	12.200.000.000,00 -12.200.000.000,00
2798	ASSEGNAZIONE ALLA REGIONE FRIULI VENEZIA GIULIA DI UNA QUOTA DELLE ACCISE SULLE BENZINE E SUL GASOLIO PER AUTOTRAZIONE (04.02.01)	INIZ. VARIAZ. P. DEF. PAGATO RIM. PG. TOTALE EC/MSP RS31/12		90.922.521,00 90.922.521,00 90.243.862,00 90.243.862,00 678.659,00	90.922.521,00 90.922.521,00 90.243.862,00 90.243.862,00 678.659,00
4.1.2.13	Accordi ed organismi internazionali				
2810	SOMME DA VERSARE AL CONTO CORRENTE DI TESORERIA DENOMINATO "FEOGA, SEZIONE GARANZIA" PER IMPORTI COMPENSATIVI ADESIONE RISCOSSI DAL 1 GENNAIO 1978 SUGLI SCAMBI DI TALUNI PRODOTTI LATTIERO-CASEARI CON IL REGNO UNITO (07.01.02) (SPESE OBBLIGATORIE)	INIZ. VARIAZ. P. DEF. PAGATO RIM. PG. TOTALE EC/MSP RS31/12		100.000,00 100.000,00 99.876,00 99.876,00 124,00	100.000,00 100.000,00 99.876,00 99.876,00 124,00
2811	SOMME ANTICIPATE PER ESIGENZE DI BILANCIO O DI TESORERIA CONNESSE A INTERVENTI DI COMPETENZA DELL'UNIONE EUROPEA (07.01.01) (SPESE OBBLIGATORIE) (PER MEMORIA)	INIZ. VARIAZ. P. DEF. PAGATO RIM. PG. TOTALE EC/MSP RS31/12			
VARIAZIONI: CAPITOLO 2797: DMC 422 2004 (CP CS -7.614.000.000,00) DMC 42647 2004 (CP -4.104.918.066,00 CS -4.509.131.476,00) L.ASS. 278 2004 (CP -481.081.934,00 CS -76.868.524,00) CAPITOLO 2798: DMC 42647 2004 (CP CS 90.922.521,00) CAPITOLO 2810: DMT 119125 2004 (CP CS 100.000,00)					

SPESA - CONSUNTIVO PER CAPITOLI					
2004	MINISTERO DELL'ECONOMIA E DELLE FINANZE		4 - RAGIONERIA GENERALE DELLO STATO		
UNITA' PREVISIONALE/CAPITOLO		RESIDUI	COMPETENZA	CASSA	
NUMERO	DENOMINAZIONE				
2812	SOMME DA VERSARE SUL CONTO CORRENTE DI TESORERIA FEOGA - SEZIONE GARANZIA PER LA RESTITUZIONE ALL'U.E. DI CONTRIBUTI RISULTATI NON DOVUTI (07.01.02) (SPESE OBBLIGATORIE)	INIZ. VARIAZ. P. DEF. PAGATO RIM. PG. TOTALE EC/MSP RS31/12		516.457,00 15.918,00 532.375,00 532.375,00	516.457,00 15.918,00 532.375,00 532.375,00
2813	FONDO OCCORRENTE PER IL FINANZIAMENTO DEI PROGRAMMI DI INFRASTRUTTURE DA ESEGUIRE NEL QUADRO DEGLI ACCORDI DI COMUNE DIFESA, CON CONTRIBUTI MULTINAZIONALI (07.01.02)	INIZ. VARIAZ. P. DEF. PAGATO RIM. PG. TOTALE EC/MSP RS31/12		5.164.569,00 5.164.569,00 5.164.569,00	5.164.569,00 5.164.569,00 5.164.569,00
4.1.2.14	Interventi diversi				
2699	SOMME DA CORRISPONDERE PER IL FINANZIAMENTO DEI PROGRAMMI REGIONALI DI INVESTIMENTO PER LA RIQUALIFICAZIONE E IL POTENZIAMENTO DEI SISTEMI E DEGLI APPARATI DI SICUREZZA NELLE PICCOLE E MEDIE IMPRESE COMMERCIALI (04.02.01) (NUOVA ISTITUZIONE)	INIZ. VARIAZ. P. DEF. PAGATO RIM. PG. TOTALE EC/MSP RS31/12	10.000.000,00 10.000.000,00 10.000.000,00 10.000.000,00	10.000.000,00 10.000.000,00 10.000.000,00 10.000.000,00	
2800	SOMME DA ASSEGNARE ALLE REGIONI PER L'UTILIZZO A FINI ENERGETICI DEI MATERIALI SPECIFICI A RISCHIO E DELLE PROTEINE ANIMALI OTTENUTE DA MATERIALI A BASSO RISCHIO PER ENCEFALOPATIE SPONGIFORMI BOVINE (04.02.01) (NUOVA ISTITUZIONE)	INIZ. VARIAZ. P. DEF. PAGATO RIM. PG. TOTALE EC/MSP RS31/12	12.919.000,00 12.919.000,00 12.919.000,00 12.919.000,00	12.919.000,00 12.919.000,00 12.919.000,00 12.919.000,00	
*	L'IMPORTO EC/MSP DI RESIDUI E' PERENTE AGLI EFFETTI AMMIN.	EC/MSP RS31/12	12.919.000,00		
VARIAZIONI: CAPITOLO 2812: DMT 83387 2004 (CP CS 15.918,00)					

SPESA - CONSUNTIVO PER CAPITOLI					
2004	MINISTERO DELL'ECONOMIA E DELLE FINANZE		4 - RAGIONERIA GENERALE DELLO STATO		
UNITA' PREVISIONALE/CAPITOLO		RESIDUI	COMPETENZA	CASSA	
NUMERO	DENOMINAZIONE				
2805	SPESE PER IL FUNZIONAMENTO DELLA STRUTTURA TECNICA INTERREGIONALE PER LA DISCIPLINA DEI RAPPORTI CON IL PERSONALE CONVENZIONATO CON IL SERVIZIO SANITARIO NAZIONALE (04.02.01) (SOPPRESSO)	INIZ. VARIAZ. P. DEF. PAGATO RIM. PG. TOTALE EC/MSP RS31/12		2.000.000,00 -2.000.000,00	2.000.000,00 -2.000.000,00
2806	SOMMA DA ASSEGNARE ALL'AGENZIA REGIONALE PER LO SVILUPPO E L'INNOVAZIONE DELL'AGRICOLTURA DEL LAZIO (ARSIAL) PER IL SOSTENIMENTO DEGLI ONERI DEL PERSONALE ASSUNTO GIA' DIPENDENTE DA ISTITUTI FINANZIARI MERIDIONALI (04.02.01) (NUOVA ISTITUZIONE)	INIZ. VARIAZ. P. DEF. PAGATO RIM. PG. TOTALE EC/MSP RS31/12		527.715,00 527.715,00 527.715,00 527.715,00	527.715,00 527.715,00 527.715,00 527.715,00
2808	RIMBORSO ALLA REGIONE SICILIA DELLE SOMME ANTICIPATE PER CONTO DELLO STATO AGLI ESATTORI PER LE QUOTE DIVENUTE INESIGIBILI (04.02.01)	INIZ. VARIAZ. P. DEF. PAGATO RIM. PG. TOTALE EC/MSP RS31/12		3.434,00 3.434,00 3.433,90 3.433,90 0,10	268.713,00 -265.279,00 3.434,00 3.433,90 0,10
2809	SOMMA DA ASSEGNARE ALLA REGIONE CAMPANIA PER IL SOSTENIMENTO DEGLI ONERI DEL PERSONALE ASSUNTO GIA' DIPENDENTE DA ISTITUTI FINANZIARI MERIDIONALI (04.02.01)	INIZ. VARIAZ. P. DEF. PAGATO RIM. PG. TOTALE EC/MSP RS31/12		665.604,00 93.283,00 758.887,00 758.886,86 758.886,86 0,14	665.604,00 93.283,00 758.887,00 758.886,86 758.886,86 0,14
VARIAZIONI: CAPITOLO 2805: L.ASS. 278 2004 (CP CS -2.000.000,00) CAPITOLO 2806: DMT 55535 2004 (CP CS 527.715,00) CAPITOLO 2808: L.ASS. 278 2004 (CP 3.434,00 CS -265.279,00) CAPITOLO 2809: L.ASS. 278 2004 (CP CS 93.283,00)					

SPESA - CONSUNTIVO PER CAPITOLI					
2004	MINISTERO DELL'ECONOMIA E DELLE FINANZE		4 - RAGIONERIA GENERALE DELLO STATO		
UNITA' PREVISIONALE/CAPITOLO		RESIDUI	COMPETENZA	CASSA	
NUMERO	DENOMINAZIONE				
2820	SOMMA DA ASSEGNARE ALLE REGIONI PER LO SVOLGIMENTO DELLE FUNZIONI CONFERITE AI FINI DELLA CONSERVAZIONE E DELLA DIFESA DAGLI INCENDI DEL PATRIMONIO BOSCHIVO NAZIONALE (04.02.01)	INIZ. VARIAZ. P. DEF. PAGATO RIM. PG. TOTALE EC/MSP RS31/12	5.300.457,19 5.300.457,19 5.300.457,19 5.300.457,19 5.300.457,19 5.300.457,19	10.329.000,00 -410.000,00 9.919.000,00 4.618.542,81 5.300.457,19 9.919.000,00	10.329.000,00 -410.000,00 9.919.000,00 9.919.000,00
2821	ASSEGNAZIONE ALLA REGIONE TRENTINO ALTO ADIGE DEI FONDI NECESSARI PER LO SVOLGIMENTO DELLE FUNZIONI AMMINISTRATIVE AD ESSA DELEGATE IN MATERIA DI CATASTO (04.02.01)	INIZ. VARIAZ. P. DEF. PAGATO RIM. PG. TOTALE EC/MSP RS31/12	8.521.539,00 8.521.539,00 8.521.539,00 8.521.539,00 8.521.539,00	3.098.741,00 3.098.741,00 3.098.741,00	3.098.741,00 3.098.741,00 3.098.741,00
2822	SOMMA OCCORRENTE PER IL COMPLETAMENTO DELLE OPERAZIONI CONNESSE CON LA GESTIONE DELLE LIQUIDAZIONI NONCHE' DEL CONTENZIOSO RELATIVI AGLI ENTI SOPPRESSI (02.02.14) (SPESE OBBLIGATORIE) (PER MEMORIA)	INIZ. VARIAZ. P. DEF. PAGATO RIM. PG. TOTALE EC/MSP RS31/12	1.623.358,87 1.623.358,87 1.429.441,94 193.916,93 1.623.358,87 193.916,93	 2.228.055,00 2.228.055,00 1.429.441,94 798.613,06	2.228.055,00 2.228.055,00 1.429.441,94 798.613,06
2823	RIMBORSO ALLE REGIONI INTERESSATE DEGLI ONERI PREGRESSI DERIVANTI DALLA IMMISSIONE IN RUOLI SPECIALI AD ESAURIMENTO DEL PERSONALE ASSUNTO IN RELAZIONE AI TERREMOTI VERIFICATISI TRA IL 1968 ED IL 1984. (04.02.01)	INIZ. VARIAZ. P. DEF. PAGATO RIM. PG. TOTALE EC/MSP RS31/12	45.521.096,44 45.521.096,44 26.380.215,51 26.380.215,51 26.380.215,51 19.140.880,93 26.793.199,87	20.000.000,00 -19.500.000,00 500.000,00 87.015,64 412.984,36 500.000,00	20.000.000,00 -19.500.000,00 500.000,00 87.015,64 412.984,36 87.015,64
*	L'IMPORTO EC/MSP DI RESIDUI E' PERENTE AGLI EFFETTI AMMIN.	EC/MSP RS31/12	19.140.880,93 26.793.199,87		412.984,36
VARIAZIONI: CAPITOLO 2820: DMT 84340 2004 (CP CS -410.000,00) CAPITOLO 2822: DMT 14540 2004 (CS 604.696,00) DMT 89253 2004 (CS 1.623.359,00) CAPITOLO 2823: L.ASS. 278 2004 (CP CS -19.500.000,00)					

SPESA - CONSUNTIVO PER CAPITOLI					
2004	MINISTERO DELL'ECONOMIA E DELLE FINANZE			4 - RAGIONERIA GENERALE DELLO STATO	
UNITA' PREVISIONALE/CAPITOLO			RESIDUI	COMPETENZA	CASSA
NUMERO	DENOMINAZIONE				
2824	CONTRIBUTO ANNUO A FAVORE DELLA REGIONE SARDEGNA DA DESTINARE AI COMUNI PER GLI ONERI A QUESTI DERIVANTI DALLA SISTEMAZIONE DEL PERSONALE PROVENIENTE DALLE ISTITUZIONI PUBBLICHE D'ASSISTENZA E BENEFICENZA (04.02.01)	INIZ. VARIAZ. P. DEF. PAGATO RIM. PG. TOTALE EC/MSP RS31/12		3.615.198,00 3.615.198,00 3.615.198,00 3.615.198,00	3.615.198,00 3.615.198,00 3.615.198,00 3.615.198,00
2825	FONDO DA RIPARTIRE PER L'EROGAZIONE DI BENEFICI IN FAVORE DEI MILITARI DI LEVA E DI CARRIERA APPARTENENTI ALLE FORZE ARMATE, AI CORPI ARMATI E AI CORPI MILITARMENTE ORDINATI INFORTUNATI O CADUTI DURANTE IL PERIODO DI SERVIZIO E DEI LORO SUPERSTITI (01.04.01)	INIZ. VARIAZ. P. DEF. PAGATO RIM. PG. TOTALE EC/MSP RS31/12		2.582.285,00 2.582.285,00 2.582.285,00 2.582.285,00	2.582.285,00 2.582.285,00 2.582.285,00 2.582.285,00
2827	FONDO DA RIPARTIRE PER IL FUNZIONAMENTO DEL COMITATO TECNICO FAUNISTICO - VENATORIO NAZIONALE, PER LA PARTECIPAZIONE ITALIANA AL CONSIGLIO INTERNAZIONALE DELLA CACCIA E DELLA CONSERVAZIONE DELLA SELVAGGINA E PER LA DOTAZIONE DELLE ASSOCIAZIONI VENATORIE NAZIONALI RICONOSCIUTE. (05.03.02)	INIZ. VARIAZ. P. DEF. PAGATO RIM. PG. TOTALE EC/MSP RS31/12		4.000.000,00 -4.000.000,00 4.000.000,00 4.000.000,00	4.000.000,00 -4.000.000,00 4.000.000,00 4.000.000,00
2828	ASSEGNAZIONI ALLE REGIONI ED AGLI ENTI LOCALI PER LA REALIZZAZIONE DI INTERVENTI NEL SETTORE FAUNISTICO-AMBIENTALE (04.02.01) (NUOVA ISTITUZIONE)	INIZ. VARIAZ. P. DEF. PAGATO RIM. PG. TOTALE EC/MSP RS31/12	5.164.569,00 5.164.569,00 5.164.567,99 5.164.567,99 1,01 5.164.567,99		
VARIAZIONI: CAPITOLO 2827: DMT 107409 2004 (CP CS -4.000.000,00)					

SPESA - CONSUNTIVO PER CAPITOLI					
2004	MINISTERO DELL'ECONOMIA E DELLE FINANZE		4 - RAGIONERIA GENERALE DELLO STATO		
UNITA' PREVISIONALE/CAPITOLO		RESIDUI	COMPETENZA	CASSA	
NUMERO	DENOMINAZIONE				
4.1.2.15	8 per mille IRPEF confessioni religiose				
2840	CONTRIBUTO DA VERSARE ALLA CEI CORRISPONDENTE A QUOTA PARTE DELL'IMPORTO DELL'OTTO PER MILLE DEL GETTITO IRPEF, A TITOLODI ANTICIPO E SALVO CONGUAGLIO (05.03.02)	INIZ. VARIAZ. P. DEF. PAGATO RIM. PG. TOTALE EC/MSP RS31/12		800.000.000,00 -17.299.927,00 782.700.073,00 782.700.072,45 782.700.072,45 0,55	800.000.000,00 -17.299.927,00 782.700.073,00 782.700.072,45 782.700.072,45 0,55
2841	SOMMA DA VERSARE ALLA CEI A TITOLO DI CONGUAGLIO DELLA QUOTA CORRISPONDENTE ALL'OTTO PER MILLE DEL REDDITO IRPEF. (05.03.02)	INIZ. VARIAZ. P. DEF. PAGATO RIM. PG. TOTALE EC/MSP RS31/12		240.000.000,00 -86.172.179,00 153.827.821,00 153.827.820,46 153.827.820,46 0,54	240.000.000,00 -86.172.179,00 153.827.821,00 153.827.820,46 153.827.820,46 0,54
2842	CONTRIBUTO DA VERSARE ALL'UNIONE ITALIANA DELLE CHIESE CRISTIANE AVVENTISTE DEL SETTIMO GIORNO CORRISPONDENTE A QUOTA PARTE DELL'IMPORTO DELL'OTTO PER MILLE DEL GETTITO IRPEF, A TITOLO DI ANTICIPO E SALVO CONGUAGLIO (05.03.02)	INIZ. VARIAZ. P. DEF. PAGATO RIM. PG. TOTALE EC/MSP RS31/12		3.000.000,00 -577.890,00 2.422.110,00 2.422.109,11 2.422.109,11 0,89	3.000.000,00 -577.890,00 2.422.110,00 2.422.109,11 2.422.109,11 0,89
2843	CONTRIBUTO DA VERSARE ALLE ASSEMBLEE DI DIO IN ITALIA CORRISPONDENTE A QUOTA PARTE DELL'IMPORTO DELL'OTTO PER MILLE DEL GETTITO IRPEF, A TITOLO DI ANTICIPO E SALVO CONGUAGLIO (05.03.02)	INIZ. VARIAZ. P. DEF. PAGATO RIM. PG. TOTALE EC/MSP RS31/12		1.000.000,00 -289.155,00 710.845,00 710.844,17 710.844,17 0,83	1.000.000,00 -289.155,00 710.845,00 710.844,17 710.844,17 0,83
VARIAZIONI: CAPITOLO 2840: DMC 77248 2004 (CP CS -513.861,00) L.ASS. 278 2004 (CP CS -16.786.066,00) CAPITOLO 2841: L.ASS. 278 2004 (CP CS -86.172.179,00) CAPITOLO 2842: L.ASS. 278 2004 (CP CS -577.890,00) CAPITOLO 2843: L.ASS. 278 2004 (CP CS -289.155,00)					

SPESA - CONSUNTIVO PER CAPITOLI					
2004	MINISTERO DELL'ECONOMIA E DELLE FINANZE			4 - RAGIONERIA GENERALE DELLO STATO	
UNITA' PREVISIONALE/CAPITOLO			RESIDUI	COMPETENZA	CASSA
NUMERO	DENOMINAZIONE				
2844	CONTRIBUTO DA VERSARE ALLE CHIESE RAPPRESENTATE DALLA TAVOLA VALDESE CORRISPONDENTE A QUOTA PARTE DELL'IMPORTO DELL'OTTO PER MILLE DEL GETTITO IRPEF. (05.03.02)	INIZ. VARIAZ. P. DEF. PAGATO RIM. PG. TOTALE EC/MSP RS31/12		4.000.000,00 513.861,00 4.513.861,00 4.513.860,47 4.513.860,47 0,53	4.000.000,00 513.861,00 4.513.861,00 4.513.860,47 4.513.860,47 0,53
2845	CONTRIBUTO DA VERSARE ALL'UNIONE DELLE COMUNITA' EBRAICHE ITALIANE CORRISPONDENTE A QUOTA PARTE DELL'IMPORTO DELL'OTTO PER MILLE DEL GETTITO IRPEF. (05.03.02)	INIZ. VARIAZ. P. DEF. PAGATO RIM. PG. TOTALE EC/MSP RS31/12		4.000.000,00 -232.274,00 3.767.726,00 3.767.725,28 3.767.725,28 0,72	4.000.000,00 -232.274,00 3.767.726,00 3.767.725,28 3.767.725,28 0,72
2846	CONTRIBUTO DA VERSARE ALLA CHIESA EVANGELICA LUTERANA IN ITALIA CORRISPONDENTE A QUOTA PARTE DELL'OTTO PER MILLE DEL GETTITO IRPEF. (05.03.02)	INIZ. VARIAZ. P. DEF. PAGATO RIM. PG. TOTALE EC/MSP RS31/12		3.000.000,00 -219.059,00 2.780.941,00 2.780.940,09 2.780.940,09 0,91	3.000.000,00 -219.059,00 2.780.941,00 2.780.940,09 2.780.940,09 0,91
4.1.2.17	Fondo federalismo amministrativo				
2856	FONDO RELATIVO ALLE RISORSE FINANZIARIE OCCORRENTI PER L'ATTUAZIONE DEL FEDERALISMO AMMINISTRATIVO (04.02.01)	INIZ. VARIAZ. P. DEF. PAGATO RIM. PG. TOTALE EC/MSP RS31/12	62.399.994,20	1.700.241.047,00 396.403.613,00 2.096.644.660,00 3.642.376,54 45.386.545,00 2.096.644.660,00 13.371.072,66 60.985.132,03	1.700.241.047,00 396.349.651,00 2.096.590.698,00 2.084.688.449,51 15.598.587,03 2.084.688.449,51 11.902.248,49
*	L'IMPORTO EC/MSP DI RESIDUI E' PERENTE AGLI EFFETTI AMMIN.				
VARIAZIONI: CAPITOLO 2844: DMC 77248 2004 (CP CS 513.861,00) CAPITOLO 2845: L.ASS. 278 2004 (CP CS -232.274,00) CAPITOLO 2846: L.ASS. 278 2004 (CP CS -219.059,00) CAPITOLO 2856: DMT 28699 2004 (CP CS 415.099.458,00) DMT 40414 2004 (CP 369.290,00 CS 315.328,00) DMT 40713 2004 (CP CS -19.124.730,00) DMT 120447 2004 (CP CS 41.490,00) L.ASS. 278 2004 (CP CS 18.105,00)					

SPESA - CONSUNTIVO PER CAPITOLI					
2004	MINISTERO DELL'ECONOMIA E DELLE FINANZE		4 - RAGIONERIA GENERALE DELLO STATO		
UNITA' PREVISIONALE/CAPITOLO		RESIDUI	COMPETENZA	CASSA	
NUMERO	DENOMINAZIONE				
2857	FONDO RELATIVO ALLE RISORSE FINANZIARIE DA DESTINARE AD ULTERIORI OCCORRENZE PER L'ATTUAZIONE DEL FEDERALISMO AMMINISTRATIVO (04.02.01)	INIZ. VARIAZ. P. DEF. PAGATO RIM. PG. TOTALE EC/MSP RS31/12	63.649.434,36 63.649.434,36 46.171,25 31.503.711,18 31.549.882,43 32.099.551,93 31.503.711,18	 1.470.146,00 1.470.146,00 1.470.146,00 1.470.146,00 1.470.146,00	3.000.000,00 1.470.146,00 4.470.146,00 1.516.317,25 1.516.317,25 2.953.828,75
*	DELL'IMPORTO EC/MSP DI RESIDUI SONO PERENTI AGLI EFFETTI AMMIN. E. 32099551.83				
2858	SOMMA DA ASSEGNARE ALLE REGIONI PER LA CORRESPONSIONE DEI CONTRIBUTI RELATIVI AD INTERVENTI DI EDILIZIA RESIDENZIALE FRUENTI DI MUTUO AGEVOLATO (04.02.01)	INIZ. VARIAZ. P. DEF. PAGATO RIM. PG. TOTALE EC/MSP RS31/12	 	694.247.187,00 694.247.187,00 694.247.187,00 694.247.187,00 694.247.187,00	694.247.187,00 694.247.187,00 694.247.187,00 694.247.187,00 694.247.187,00
2859	SOMMA DA ASSEGNARE ALLE REGIONI PER LA CORRESPONSIONE DI CONTRIBUTI IN CONTO INTERESSI PER IL COMPLETAMENTO DEI PROGRAMMI DI EDILIZIA AGEVOLATA (04.02.01)	INIZ. VARIAZ. P. DEF. PAGATO RIM. PG. TOTALE EC/MSP RS31/12	 	10.329.138,00 10.329.138,00 10.329.138,00 10.329.138,00	10.329.138,00 10.329.138,00 10.329.138,00 10.329.138,00
2860	SOMMA DA ASSEGNARE ALLE REGIONI PER LA CORRESPONSIONE DI CONTRIBUTI SUGLI INTERESSI PER L'ACQUISTO O LA COSTRUZIONE DI ABITAZIONI DA CONCEDERE ALLE CATEGORIE MENO ABBIENTI (04.02.01)	INIZ. VARIAZ. P. DEF. PAGATO RIM. PG. TOTALE EC/MSP RS31/12	 	77.468.537,00 77.468.537,00 77.468.535,00 77.468.535,00 2,00	77.468.537,00 77.468.537,00 77.468.535,00 77.468.535,00 2,00
VARIAZIONI: CAPITOLO 2857: DMT 28699 2004 (CP CS 1.470.146,00)					

SPESA - CONSUNTIVO PER CAPITOLI					
2004	MINISTERO DELL'ECONOMIA E DELLE FINANZE		4 - RAGIONERIA GENERALE DELLO STATO		
UNITA' PREVISIONALE/CAPITOLO		RESIDUI	COMPETENZA	CASSA	
NUMERO	DENOMINAZIONE				
4.1.2.18	Federalismo fiscale				
2862	SOMME DA EROGARE ALLE REGIONI A STATUTO ORDINARIO A TITOLO DI PARTECIPAZIONE ALL'IVA (04.02.01)	INIZ. VARIAZ. P. DEF.	5.287.189.523,74	36.061.488.539,00 -699.447.281,00 35.362.041.258,00	36.061.488.539,00 377.076.719,00 36.438.565.258,00
*	DELL'IMPORTO EC/MSP DI RESIDUI SONO PERENTI AGLI EFFETTI AMMIN. E. 298957822.99	PAGATO RIM. PG. TOTALE	1.942.047.786,49 2.896.450.000,00 4.838.497.786,49	32.549.909.500,00 2.812.131.366,00 35.362.040.866,00	34.491.957.286,49 34.491.957.286,49
		EC/MSP RS31/12	448.691.737,25 5.708.581.366,00	392,00	1.946.607.971,51
2863	FONDO PEREQUATIVO NAZIONALE (04.02.01) (PER MEMORIA)	INIZ. VARIAZ. P. DEF. PAGATO RIM. PG. TOTALE EC/MSP RS31/12			
4.1.2.19	Gestione lavoratori portuali				
2870	SOMMA DA EROGARE PER L'ISPettorato GENERALE PER LA LIQUIDAZIONE DEGLI ENTI DISCIOLTI (IGED) PER GLI INTERVENTI NEL SETTORE MARITTIMO (06.02.00)	INIZ. VARIAZ. P. DEF. PAGATO RIM. PG. TOTALE EC/MSP RS31/12	103.291.379,00 103.291.379,00 103.291.379,00 103.291.379,00 103.291.379,00 103.291.379,00 103.291.379,00	103.291.379,00 103.291.379,00 103.291.379,00 103.291.379,00 103.291.379,00	103.291.379,00 103.291.379,00 103.291.379,00 103.291.379,00
VARIAZIONI: CAPITOLO 2862: DMT 15065 2004 (CS 577.280.000,00) DMT 28699 2004 (CP CS -2.114.244.147,00) DMT 58010 2004 (CP CS -550.000.000,00) DMT 70534 2004 (CS 1.592.000.000,00) DMT 133679 2004 (CP 1.872.040.866,00 CS 872.040.866,00) L.ASS. 278 2004 (CP 92.756.000,00)					

SPESA - CONSUNTIVO PER CAPITOLI					
2004	MINISTERO DELL'ECONOMIA E DELLE FINANZE		4 - RAGIONERIA GENERALE DELLO STATO		
UNITA' PREVISIONALE/CAPITOLO		RESIDUI	COMPETENZA	CASSA	
NUMERO	DENOMINAZIONE				
2871	SOMMA DA EROGARE ALLA GESTIONE COMMISSARIALE DEL FONDO GESTIONE ISTITUTI CONTRATTUALI LAVORATORI PORTUALI IN LIQUIDAZIONE PER GLI INTERVENTI NEL SETTORE MARITTIMO (06.01.01)	INIZ. VARIAZ. P. DEF. PAGATO RIM. PG. TOTALE EC/MSP RS31/12	294.690.307,80 294.690.307,80 61.819.892,00 232.870.415,80 294.690.307,80 269.125.690,80	61.819.892,00 61.819.892,00 36.255.275,00 36.255.275,00 25.564.617,00	61.819.892,00 61.819.892,00 61.819.892,00 61.819.892,00
4.1.5 - ONERI COMUNI					
4.1.5.1	Accordi ed organismi internazionali				
2814	FONDO DA RIPARTIRE PER LA REALIZZAZIONE DEI PROGETTI DI GEMELLAGGIO RELATIVI AL PROGRAMMA "PHARE" DELL'UNIONE EUROPEA (02.02.10)	INIZ. VARIAZ. P. DEF. PAGATO RIM. PG. TOTALE EC/MSP RS31/12		1.500.000,00 -789.774,00 710.226,00 710.226,00	1.500.000,00 -789.774,00 710.226,00 710.226,00
4.1.5.2	Altri fondi di riserva				
3001	FONDO DI RISERVA PER LE SPESE IMPREVISTE (12.02.02)	INIZ. VARIAZ. P. DEF. PAGATO RIM. PG. TOTALE EC/MSP RS31/12		1.800.000.000,00 -508.636.017,00 1.291.363.983,00 1.291.363.983,00	1.800.000.000,00 -508.636.017,00 1.291.363.983,00 1.291.363.983,00
VARIAZIONI: CAPITOLO 2814: DMT 5399 2004 (CP CS -64.738,00) DMT 14087 2004 (CP CS -130.506,00) DMT 89113 2004 (CP CS -704.067,00) DMT 98507 2004 (CP CS 142.826,00) DMT 102446 2004 (CP CS -33.289,00) CAPITOLO 3001: DMT 5070 2004 (CP CS -3.304.978,00) DMT 16631 2004 (CP CS -2.679.600,00) DMT 26941 2004 (CP CS -19.306.579,00) DMT 37687 2004 (CP CS -15.000.000,00) DMT 42816 2004 (CP CS -28.390.909,00) DMT 51718 2004 (CP CS -21.848.575,00) DMT 60989 2004 (CP CS -72.791.467,00) DMT 82930 2004 (CP CS -21.492.199,00) DMT 108607 2004 (CP CS -6.373.732,00) DMT 108924 2004 (CP CS -5.425.750,00) DMT 112896 2004 (CP CS -1.000.000,00) DMT 114175 2004 (CP CS -15.209.589,00) DMT 123459 2004 (CP CS -11.429.391,00)					
					SEGUE

SPESA - CONSUNTIVO PER CAPITOLI			
2004	MINISTERO DELL'ECONOMIA E DELLE FINANZE	4 - RAGIONERIA GENERALE DELLO STATO	
UNITA' PREVISIONALE/CAPITOLO	RESIDUI	COMPETENZA	CASSA
NUMERO	DENOMINAZIONE		
CONTINUA			
	DMT 140501 2004 (CP CS -20.000.000,00)		
	DMT 140614 2004 (CP CS -8.000.000,00)		
	DMT 140615 2004 (CP CS -4.565.314,00)		
	DMT 145806 2004 (CP CS -4.500.000,00)		
	DMT 146159 2004 (CP CS -7.000.000,00)		
	DMT 148531 2004 (CP CS -3.000.000,00)		
	DMT 153734 2004 (CP CS -2.000.000,00)		
	DMT 155845 2004 (CP CS -4.000.000,00)		
	L.ASS. 278 2004 (CP CS -231.317.934,00)		

SPESA - CONSUNTIVO PER CAPITOLI					
2004	MINISTERO DELL'ECONOMIA E DELLE FINANZE		4 - RAGIONERIA GENERALE DELLO STATO		
UNITA' PREVISIONALE/CAPITOLO			RESIDUI	COMPETENZA	CASSA
NUMERO	DENOMINAZIONE				
3002	FONDO DI RISERVA PER L'INTEGRAZIONE DELLE AUTORIZZAZIONI DI CASSA (12.02.02)	INIZ. VARIAZ. P. DEF. PAGATO RIM. PG. TOTALE EC/MSP RS31/12			10.000.000.000,00 -9.253.399.200,00 746.600.800,00 746.600.800,00
3003	FONDO DI RISERVA PER LE AUTORIZZAZIONI DI SPESA DELLE LEGGI PERMANENTI DI NATURA CORRENTE (12.02.02)	INIZ. VARIAZ. P. DEF. PAGATO RIM. PG. TOTALE EC/MSP RS31/12		508.914.000,00 -505.963.610,00 2.950.390,00 2.950.390,00	508.914.000,00 -505.963.610,00 2.950.390,00 2.950.390,00
3004	FONDO DI RISERVA PER LE SPESE DERIVANTI DALLA PROROGA DELLE MISSIONI INTERNAZIONALI DI PACE (12.02.02)	INIZ. VARIAZ. P. DEF. PAGATO RIM. PG. TOTALE EC/MSP RS31/12		1.200.000.000,00 -1.184.521.392,00 15.478.608,00 15.478.608,00	1.200.000.000,00 -1.159.521.392,00 40.478.608,00 40.478.608,00
4.1.5.3	Spese elettorali				
3020	FONDO DA RIPARTIRE PER FRONTEGGIARE LE SPESE DERIVANTI DALLE ELEZIONI POLITICHE, AMMINISTRATIVE, DEL PARLAMENTO EUROPEO E DALL'ATTUAZIONE DEI REFERENDUM. (12.02.02) (SPESE OBBLIGATORIE)	INIZ. VARIAZ. P. DEF. PAGATO RIM. PG. TOTALE EC/MSP RS31/12		500.000.000,00 -319.471.320,00 180.528.680,00 180.528.680,00	500.000.000,00 -319.471.320,00 180.528.680,00 180.528.680,00
VARIAZIONI:					
CAPITOLO 3002: DMT 5074 2004 (CS -370.000,00)					
DMT 6891 2004 (CS -8.000.000,00)					
DMT 7006 2004 (CS -4.648.582,00)					
DMT 12209 2004 (CS -51.957.960,00)					
DMT 14540 2004 (CS -355.047.292,00)					
DMT 18483 2004 (CS -17.769.604,00)					
DMT 25150 2004 (CS -418.652.897,00)					
DMT 37440 2004 (CS -153.095.131,00)					
DMT 41804 2004 (CS -100.714.615,00)					
DMT 51723 2004 (CS -570.060.799,00)					
DMT 56624 2004 (CS -20.000.000,00)					
DMT 57386 2004 (CS -1.850.018.695,00)					
DMT 70534 2004 (CS -2.675.944.060,00)					
DMT 85527 2004 (CS -533.545.165,00)					
DMT 87668 2004 (CS -2.731.534,00)					
DMT 89253 2004 (CS -538.459.161,00)					
DMT 105492 2004 (CS -50.000.000,00)					
DMT 108929 2004 (CS -420.298.701,00)					
SEGUE					

SPESA - CONSUNTIVO PER CAPITOLI			
2004	MINISTERO DELL'ECONOMIA E DELLE FINANZE		4 - RAGIONERIA GENERALE DELLO STATO
UNITA' PREVISIONALE/CAPITOLO		RESIDUI	COMPETENZA
NUMERO	DENOMINAZIONE		CASSA
CONTINUA			
	DMT 116762 2004	(CS -200.000.000,00)	
	DMT 124067 2004	(CS -108.393.050,00)	
	DMT 128081 2004	(CS -912.754.970,00)	
	DMT 128637 2004	(CS -100.000.000,00)	
	DMT 131344 2004	(CS -342.000,00)	
	DMT 136894 2004	(CS -160.594.984,00)	
CAPITOLO 3003:	DMT 8510 2004	(CP CS -10.117.000,00)	
	DMT 16202 2004	(CP CS -2.000.000,00)	
	DMT 17905 2004	(CP CS -7.952.000,00)	
	DMT 20268 2004	(CP CS -1.166.494,00)	
	DMT 20920 2004	(CP CS -23.650.201,00)	
	DMT 23927 2004	(CP CS -10.000.000,00)	
	DMT 24569 2004	(CP CS -113.000.000,00)	
	DMT 26818 2004	(CP CS -9.000.000,00)	
	DMT 31727 2004	(CP CS -300.000,00)	
	DMT 34649 2004	(CP CS -90.000.000,00)	
	DMT 37861 2004	(CP CS -62.598,00)	
	DMT 45899 2004	(CP CS -560.000,00)	
	DMT 50878 2004	(CP CS -14.000.000,00)	
	DMT 54816 2004	(CP CS -1.750.823,00)	
	DMT 56242 2004	(CP CS -442.890,00)	
	DMT 56656 2004	(CP CS -5.076.447,00)	
	DMT 61912 2004	(CP CS -1.000.000,00)	
	DMT 68290 2004	(CP CS -116.224,00)	
	DMT 70966 2004	(CP CS -5.000.000,00)	
	DMT 72045 2004	(CP CS -516.000,00)	
	DMT 73160 2004	(CP CS -5.000.000,00)	
	DMT 84340 2004	(CP CS -180.000.000,00)	
	DMT 91896 2004	(CP CS -5.970.000,00)	
	DMT 105202 2004	(CP CS -8.645.500,00)	
	DMT 111690 2004	(CP CS -500.000,00)	
	DMT 115622 2004	(CP CS -4.000.000,00)	
	DMT 117144 2004	(CP CS -4.900.000,00)	
	DMT 117700 2004	(CP CS -300.981,00)	
	DMT 134896 2004	(CP CS -436.452,00)	
	DMT 136805 2004	(CP CS -500.000,00)	
CAPITOLO 3004:	DMT 47624 2004	(CP CS -531.601.831,00)	
	DMT 93370 2004	(CP CS -307.974.889,00)	
	DMT 98025 2004	(CP CS -319.944.672,00)	
	DMT 146137 2004	(CP -25.000.000,00)	
CAPITOLO 3020:	DMT 58947 2004	(CP CS -306.700.000,00)	
	DMT 106360 2004	(CP CS -12.771.320,00)	

SPESA - CONSUNTIVO PER CAPITOLI					
2004		MINISTERO DELL'ECONOMIA E DELLE FINANZE		4 - RAGIONERIA GENERALE DELLO STATO	
UNITA' PREVISIONALE/CAPITOLO			RESIDUI	COMPETENZA	CASSA
NUMERO	DENOMINAZIONE				
4.1.5.4	Fondi da ripartire per oneri di personale				
3025	FONDO DA RIPARTIRE PER L'ATTRIBUZIONE DELL'ASSEGNO PER IL NUCLEO FAMILIARE (12.02.02)	INIZ.		100.000.000,00	100.000.000,00
		VARIAZ.			-90.000.000,00
		P. DEF.		100.000.000,00	10.000.000,00
		PAGATO			
		RIM. PG.			
		TOTALE			
		EC/MSP		100.000.000,00	10.000.000,00
		RS31/12			
3026	FONDO DA RIPARTIRE PER FRONTEGGIARE LE SPESE DERIVANTI DALLE ECCEZIONALI INDILAZIONABILI ESIGENZE DI SERVIZIO. (01.01.02)	INIZ.		50.000.000,00	50.000.000,00
		VARIAZ.		-44.895.678,08	-44.895.678,08
		P. DEF.		5.104.321,92	5.104.321,92
		PAGATO			
		RIM. PG.			
		TOTALE			
		EC/MSP		5.104.321,92	5.104.321,92
		RS31/12			
3027	FONDO DA RIPARTIRE PER L'ATTUAZIONE DEI CONTRATTI DEL PERSONALE DELLE AMMINISTRAZIONI STATALI ANCHE AD ORDINAMENTO AUTONOMO, IVI COMPRESO IL PERSONALE MILITARE E QUELLO DEI CORPI DI POLIZIA E DELLE UNIVERSITA'. (01.01.01)	INIZ.	780.000.000,00	2.812.022.000,00	2.812.022.000,00
		VARIAZ.	-444.805.921,00	-1.055.757.812,00	-1.278.827.369,00
		P. DEF.	335.194.079,00	1.756.264.188,00	1.533.194.631,00
		PAGATO			
		RIM. PG.		1.749.665.781,00	
		TOTALE		1.749.665.781,00	
		EC/MSP	335.194.079,00	6.598.407,00	1.533.194.631,00
		RS31/12	1.749.665.781,00		
VARIAZIONI: CAPITOLO 3025: L.ASS. 278 2004 (CS -90.000.000,00) CAPITOLO 3026: DMT 57349 2004 (CP CS -43.851.819,00) DMT 115567 2004 (CP CS -699.985,00) L.ASS. 278 2004 (CP CS -343.874,08) CAPITOLO 3027: DMT 15387 2004 (RS -222.427.577,00 CP -222.167.307,00 CS -222.167.307,00) DMT 16101 2004 (CP CS -286.934.103,00) DMT 17901 2004 (CP CS -4.592.000,00) DMT 28096 2004 (CP CS -45.704.000,00) DMT 29576 2004 (CP CS -2.889.004,00) DMT 51069 2004 (RS CS -125.355.560,00) DMT 73731 2004 (RS -374.684,00 CP -1.362.684,00 CS -1.362.684,00) DMT 80241 2004 (CP CS -279.761.678,00) DMT 83396 2004 (CP CS -2.552.250,00) DMT 84340 2004 (CS -1.065.897,00) DMT 98070 2004 (RS -96.648.100,00 CP -73.024.917,00 CS -169.673.017,00) DMT 110452 2004 (CP CS -13.053.940,00) DMT 115803 2004 (CP CS -10.744.998,00) DMT 120671 2004 (CP CS -81.872.705,00)					
					SEGUE

SPESA - CONSUNTIVO PER CAPITOLI				
2004	MINISTERO DELL'ECONOMIA E DELLE FINANZE	4 - RAGIONERIA GENERALE DELLO STATO		
UNITA' PREVISIONALE/CAPITOLO		RESIDUI	COMPETENZA	CASSA
NUMERO	DENOMINAZIONE			
CONTINUA				
	DMT 125453 2004 (CP CS -10.623.000,00)			
	DMT 131320 2004 (CP CS -16.168.322,00)			
	DMT 131574 2004 (CP CS -4.306.904,00)			

SPESA - CONSUNTIVO PER CAPITOLI					
2004	MINISTERO DELL'ECONOMIA E DELLE FINANZE		4 - RAGIONERIA GENERALE DELLO STATO		
UNITA' PREVISIONALE/CAPITOLO		RESIDUI	COMPETENZA	CASSA	
NUMERO	DENOMINAZIONE				
3028	FONDO DA RIPARTIRE PER ONERI DEL PERSONALE GIA' DIPENDENTE DA ISTITUTI FINANZIARI MERIDIONALI DA ASSUMERE NELLE AMMINISTRAZIONI PUBBLICHE ED IN ENTI PUBBLICI NON ECONOMICI (01.01.01)	INIZ. VARIAZ. P. DEF. PAGATO RIM. PG. TOTALE EC/MSP RS31/12		5.681.026,00 -527.715,00 5.153.311,00 5.153.311,00	5.681.026,00 -527.715,00 5.153.311,00 5.153.311,00
3029	FONDO DA RIPARTIRE PER L'ISCRIZIONE AGLI ALBI PROFESSIONALI E PER LE POLIZZE ASSICURATIVE PER LA COPERTURA DEI RISCHI A FAVORE DEI DIPENDENTI DELLE AMMINISTRAZIONI INCARICATI DELLA PROGETTAZIONE DI OPERE PUBBLICHE. (12.02.03)	INIZ. VARIAZ. P. DEF. PAGATO RIM. PG. TOTALE EC/MSP RS31/12		100.000,00 100.000,00 100.000,00	100.000,00 100.000,00 100.000,00
3030	SOMMA DA EROGARE ALLE AMMINISTRAZIONI PUBBLICHE PER IL RIMBORSO DEGLI ONERI SOSTENUTI DALLA SOCIETA' POSTE ITALIANE S.P.A. PER LA CORRESPONSIONE DEGLI EMOLUMENTI AL PERSONALE COMANDATO (01.01.01)	INIZ. VARIAZ. P. DEF. PAGATO RIM. PG. TOTALE EC/MSP RS31/12		2.500.000,00 -1.250.000,00 1.250.000,00 1.250.000,00	2.500.000,00 -1.250.000,00 1.250.000,00 1.250.000,00
3032	FONDO DA RIPARTIRE PER FRONTEGGIARE LE SPESE DERIVANTI DALLE EVENTUALI ASSUNZIONI DI PERSONALE A TEMPO INDETERMINATO PER LE AMMINISTRAZIONI DELLO STATO, DA AUTORIZZARE IN DEROGA AL DIVIETO DI ASSUNZIONE (01.01.01)	INIZ. VARIAZ. P. DEF. PAGATO RIM. PG. TOTALE EC/MSP RS31/12	12.000.000,00 -3.455.252,00 8.544.748,00	290.000.000,00 -184.557.188,00 105.442.812,00 105.442.812,00	290.000.000,00 -188.012.440,00 101.987.560,00 101.987.560,00
VARIAZIONI: CAPITOLO 3028: DMT 55535 2004 (CP CS -527.715,00) CAPITOLO 3030: DMT 84340 2004 (CP CS -1.250.000,00) CAPITOLO 3032: DMT 7757 2004 (CP CS -24.699.655,00) DMT 16110 2004 (CP CS -121.132.889,00) DMT 28318 2004 (RS -3.259.526,00 CP -32.145.091,00 CS -35.404.617,00) DMT 45499 2004 (CP CS -1.200.000,00) DMT 73729 2004 (CP CS -1.957.410,00) DMT 123156 2004 (RS -195.726,00 CP -3.422.143,00 CS -3.617.869,00)					

SPESA - CONSUNTIVO PER CAPITOLI					
2004		MINISTERO DELL'ECONOMIA E DELLE FINANZE		4 - RAGIONERIA GENERALE DELLO STATO	
UNITA' PREVISIONALE/CAPITOLO			RESIDUI	COMPETENZA	CASSA
NUMERO	DENOMINAZIONE				
3034	FONDO PER LA CORRESPONSIONE DELL'INDENNITA' DI TRASFERTA DEI MAGISTRATI RESIDENTI FUORI DAL DISTRETTO DELLA CORTE D'APPELLO DI ROMA (01.01.05)	INIZ. VARIAZ. P. DEF. PAGATO RIM. PG. TOTALE EC/MSP RS31/12		3.896.840,00 -3.844.206,00 52.634,00 52.634,00	3.896.840,00 -3.844.206,00 52.634,00 52.634,00
3035	FONDO PER L'INQUADRAMENTO DEL PERSONALE DEL MINISTERO DELL'ECONOMIA E DELLE FINANZE APPARTENENTE ALL'EX CARRIERA DIRETTIVA NELLA 9^ QUALIFICA PERSONALE (01.01.01)	INIZ. VARIAZ. P. DEF. PAGATO RIM. PG. TOTALE EC/MSP RS31/12		7.400.000,00 7.400.000,00 7.400.000,00	7.400.000,00 7.400.000,00 7.400.000,00
3036	FONDO DA RIPARTIRE PER IL COLLOCAMENTO DEL PERSONALE PROVENIENTE DAI RUOLI DELLA CASSA DEPOSITI E PRESTITI PER IL QUALE SONO STATE ATTIVATE PROCEDURE DI MOBILITA' (01.01.01) (NUOVA ISTITUZIONE)	INIZ. VARIAZ. P. DEF. PAGATO RIM. PG. TOTALE EC/MSP RS31/12		 982.330,00 982.330,00 982.330,00	 982.330,00 982.330,00 982.330,00
4.1.5.6	Sostegno all'istruzione				
3044	SOMMA DA UTILIZZARE PER IL SOSTEGNO ALL'ISTRUZIONE ATTRAVERSO IL FINANZIAMENTO ALLE REGIONI E ALLE PROVINCE AUTONOME DI TRENTO E BOLZANO PER L'ASSEGNAZIONE DI BORSE DI STUDIO OVVERO ATTRAVERSO LA FRUIZIONE DELLA BORSA DI STUDIO MEDIANTE DETRAZIONE DI IMPOSTA PER UNA SOMMA EQUIVALENTE (04.02.01)	INIZ. VARIAZ. P. DEF. PAGATO RIM. PG. TOTALE EC/MSP RS31/12	154.937.070,00 154.937.070,00 154.937.070,00 154.937.070,00 154.937.070,00 154.937.070,00	154.937.070,00 154.937.070,00 154.937.070,00 154.937.070,00 154.937.070,00 154.937.070,00	154.937.070,00 154.937.070,00 154.937.070,00 154.937.070,00 154.937.070,00 154.937.070,00
VARIAZIONI: CAPITOLO 3034: DMT 32301 2004 (CP CS -3.844.206,00) CAPITOLO 3036: DMT 45499 2004 (CP CS 1.200.000,00) DMT 112325 2004 (CP CS -217.670,00)					

SPESA - CONSUNTIVO PER CAPITOLI					
2004	MINISTERO DELL'ECONOMIA E DELLE FINANZE			4 - RAGIONERIA GENERALE DELLO STATO	
UNITA' PREVISIONALE/CAPITOLO			RESIDUI	COMPETENZA	CASSA
NUMERO	DENOMINAZIONE				
4.1.5.7	Altri servizi di tesoreria				
3047	COMPENSO ALLA BANCA D'ITALIA PER IL SERVIZIO DI TESORERIA PROVINCIALE (02.02.14)	INIZ.	333.679,90	1.000.000,00	1.000.000,00
		VARIAZ.		1.008.970,00	1.342.650,00
		P. DEF.	333.679,90	2.008.970,00	2.342.650,00
		PAGATO	333.679,90	2.008.968,60	2.342.648,50
		RIM. PG.			
		TOTALE	333.679,90	2.008.968,60	2.342.648,50
		EC/MSP		1,40	1,50
		RS31/12			
4.1.5.8	Residui passivi perenti				
3060	SOMME OCCORRENTI PER IL PAGAMENTO DEI RESIDUI PASSIVI PERENTI DI SPESE CORRENTI PER I QUALI RISULTA SOPPRESSO IL CAPITOLO DI PROVENIENZA. (12.02.03)	INIZ.			
		VARIAZ.		323.852.424,00	323.852.424,00
		P. DEF.		323.852.424,00	323.852.424,00
		PAGATO		323.852.422,51	323.852.422,51
		RIM. PG.			
		TOTALE		323.852.422,51	323.852.422,51
		EC/MSP		1,49	1,49
		RS31/12			
4.1.5.9	Fondo speciale				
6856	FONDO OCCORRENTE PER FAR FRONTE AD ONERI DIPENDENTI DA PROVVEDIMENTI LEGISLATIVI IN CORSO (12.02.01)	INIZ.		1.079.136.160,00	1.079.136.160,00
		VARIAZ.		-898.280.820,00	-786.332.609,00
		P. DEF.		180.855.340,00	292.803.551,00
		PAGATO			
		RIM. PG.			
		TOTALE			
		EC/MSP		180.855.340,00	292.803.551,00
		RS31/12			
	* COSTITUISCONO DISPONIBILITA' ACQUISITE AI SENSI DELL'ART.N. 11/BIS DELLA LEGGE 468/78 E SUCCESSIVE MODIFICAZIONI E INTEGRAZIONI E. 10471353				

VARIAZIONI:

CAPITOLO 3047: L.ASS. 278 2004 (CP 1.008.970,00 CS 1.342.650,00)

CAPITOLO 3060: DMT 22142 2004 (CP CS 100.000.000,00)
DMT 36654 2004 (CP CS 27.617.094,00)
DMT 87641 2004 (CP CS 92.751.311,00)
DMT 93738 2004 (CP CS 103.484.019,00)

CAPITOLO 6856: DMT 3677 2004 (CP CS -1.342.800,00)
DMT 6346 2004 (CP CS -30.000.000,00)
DMT 9255 2004 (CP CS -2.500.000,00)
DMT 13677 2004 (CP CS -336.440,00)
DMT 13687 2004 (CP CS -117.310,00)
DMT 13855 2004 (CP CS -597.000,00)
DMT 14779 2004 (CP CS -305.935,00)
DMT 15018 2004 (CP CS -226.000,00)
DMT 16103 2004 (CP CS -2.855.000,00)
DMT 16108 2004 (CP CS -628.611,00)
DMT 20973 2004 (CP CS -185.425,00)
DMT 22521 2004 (CP CS -1.500.000,00)
DMT 23318 2004 (CP CS -263.140,00)

SEGUE

SPESA - CONSUNTIVO PER CAPITOLI				
2004	MINISTERO DELL'ECONOMIA E DELLE FINANZE		4 - RAGIONERIA GENERALE DELLO STATO	
UNITA' PREVISIONALE/CAPITOLO		RESIDUI	COMPETENZA	CASSA
NUMERO	DENOMINAZIONE			
CONTINUA				
DMT	24991 2004	(CP CS -9.673.440,00)		
DMT	32045 2004	(CP CS -500.400,00)		
DMT	33139 2004	(CP CS -500.000,00)		
DMT	34288 2004	(CP CS -655.145,00)		
DMT	34981 2004	(CP CS -1.808.000,00)		
DMT	38526 2004	(CP CS -13.620,00)		
DMT	40612 2004	(CP CS -300.000,00)		
DMT	44135 2004	(CP CS -9.490,00)		
DMT	45453 2004	(CP CS -745.344,00)		
DMT	45499 2004	(CP CS -2.500.000,00)		
DMT	55143 2004	(CP CS -50.000,00)		
DMT	69993 2004	(CP CS -24.035,00)		
DMT	73704 2004	(CP CS -10.327.000,00)		
DMT	76350 2004	(CP CS -172.508,00)		
DMT	78087 2004	(CP CS -1.500.000,00)		
DMT	81935 2004	(CP CS -200.000,00)		
DMT	84340 2004	(CP CS -575.440.000,00)		
DMT	84817 2004	(CP CS -8.954.937,00)		
DMT	89834 2004	(CP CS -66.623.000,00)		
DMT	94826 2004	(CP CS -258.000,00)		
DMT	95748 2004	(CP CS -7.575,00)		
DMT	98069 2004	(CP CS -17.222.000,00)		
DMT	102431 2004	(CP CS -2.329.550,00)		
DMT	104170 2004	(CP CS -508.000,00)		
DMT	104901 2004	(CP CS -11.500,00)		
DMT	104903 2004	(CP CS -13.220,00)		
DMT	104904 2004	(CP CS -22.795,00)		
DMT	105296 2004	(CP CS -242.060,00)		
DMT	105322 2004	(CP CS -169.119,00)		
DMT	107006 2004	(CP CS -2.924.000,00)		
DMT	108445 2004	(CP CS -6.200.000,00)		
DMT	109176 2004	(CP CS -2.500.000,00)		
DMT	111386 2004	(CP CS -5.930,00)		
DMT	111387 2004	(CP CS -6.770,00)		
DMT	115623 2004	(CP CS -450.000,00)		
DMT	116809 2004	(CP CS -17.765,00)		
DMT	117252 2004	(CP CS -350.000,00)		
DMT	118124 2004	(CP CS -51.670,00)		
DMT	125137 2004	(CP CS -199.765,00)		
DMT	130204 2004	(CP -60.248.211,00)		
DMT	131525 2004	(CP CS -3.020.000,00)		
DMT	134127 2004	(CP CS -68.310,00)		
DMT	136756 2004	(CP CS -10.100.000,00)		
DMT	142341 2004	(CP CS -1.250.000,00)		
DMT	146137 2004	(CP -43.450.000,00)		
DMT	147366 2004	(CP CS -50.000,00)		
DMT	150916 2004	(CP -1.500.000,00)		
DMT	152389 2004	(CP CS -15.500.000,00)		
DMT	152865 2004	(CP CS -2.000.000,00)		
DMT	156424 2004	(CP -6.750.000,00)		

2004		SPESA - CONSUNTIVO PER CAPITOLI			
		MINISTERO DELL'ECONOMIA E DELLE FINANZE	4 - RAGIONERIA GENERALE DELLO STATO		
UNITA' PREVISIONALE/CAPITOLO		RESIDUI	COMPETENZA	CASSA	
NUMERO	DENOMINAZIONE				
4.1.5.10	Fondo di riserva per le spese obbligatorie e d'ordine				
2999	FONDO OCCORRENTE PER LA RIASSEGNAZIONE DEI RESIDUI PASSIVI DELLA SPESA DI PARTE CORRENTE, ELIMINATI NEGLI ESERCIZI PRECEDENTI PER PERENZIONE AMMINISTRATIVA (12.02.02)	INIZ. VARIAZ. P. DEF. PAGATO RIM. PG. TOTALE EC/MSP RS31/12	1.400.000.000,00 -1.358.674.686,00 41.325.314,00	1.400.000.000,00 -1.358.674.686,00 41.325.314,00	1.400.000.000,00 -1.358.674.686,00 41.325.314,00
3000	FONDO DI RISERVA PER LE SPESE OBBLIGATORIE E D'ORDINE (12.02.02)	INIZ. VARIAZ. P. DEF. PAGATO RIM. PG. TOTALE EC/MSP RS31/12	1.678.723.000,00 -1.206.745.715,00 471.977.285,00	1.678.723.000,00 -1.527.330.417,00 471.977.285,00	1.678.723.000,00 -1.527.330.417,00 151.392.583,00
4.1.5.11	Interventi diversi				
2829	FONDO DA RIPARTIRE PER FAR FRONTE ALLE SPESE DERIVANTI DAI RICORSI PROPOSTI DAGLI AVENTI DIRITTO AI FINI DELL'EQUA RIPARAZIONE DEI DANNI SUBITI IN CASO DI VIOLAZIONE DEL TERMINE RAGIONEVOLE DEL PROCESSO (05.03.01) (SPESE OBBLIGATORIE)	INIZ. VARIAZ. P. DEF. PAGATO RIM. PG. TOTALE EC/MSP RS31/12	45.561.585,00 -22.627.411,00 22.934.174,00	45.561.585,00 -22.627.411,00 22.934.174,00	45.561.585,00 -22.627.411,00 22.934.174,00
VARIAZIONI: CAPITOLO 2999: DMT 8100 2004 (CP CS -213.424.129,00) DMT 8470 2004 (CP CS -3.431.434,00) DMT 14478 2004 (CP CS -1.461.271,00) DMT 22142 2004 (CP CS -144.797.395,00) DMT 25080 2004 (CP CS -3.250.206,00) DMT 34539 2004 (CP CS -17.615.173,00) DMT 36654 2004 (CP CS -56.704.656,00) DMT 51272 2004 (CP CS -29.688.258,00) DMT 58941 2004 (CP CS -17.358.662,00) DMT 68365 2004 (CP CS -17.285.857,00) DMT 73649 2004 (CP CS -51.273.266,00) DMT 75619 2004 (CP CS -18.793.121,00) DMT 83229 2004 (CP CS -9.468.149,00) DMT 87641 2004 (CP CS -93.626.500,00) DMT 87644 2004 (CP CS -22.728.303,00) DMT 91788 2004 (CP CS -135.759.617,00) DMT 93738 2004 (CP CS -197.948.855,00) DMT 95735 2004 (CP CS -2.762.440,00)					
					SEGUE

SPESA - CONSUNTIVO PER CAPITOLI			
2004	MINISTERO DELL'ECONOMIA E DELLE FINANZE	4 - RAGIONERIA GENERALE DELLO STATO	
UNITA' PREVISIONALE/CAPITOLO		RESIDUI	COMPETENZA
NUMERO	DENOMINAZIONE		CASSA
CONTINUA			
	DMT 98251 2004 (CP CS -20.857.940,00)		
	DMT 100991 2004 (CP CS -121.268.657,00)		
	DMT 112751 2004 (CP CS -80.617.724,00)		
	DMT 113741 2004 (CP CS -3.598.308,00)		
	DMT 114378 2004 (CP CS -65.383.381,00)		
	DMT 115035 2004 (CP CS -23.410.432,00)		
	DMT 128198 2004 (CP CS -6.160.952,00)		
CAPITOLO 3000:	DMT 5068 2004 (CP CS -162.539.118,00)		
	DMT 5072 2004 (CP CS -9.297.159,00)		
	DMT 37439 2004 (CP CS -336.179.556,00)		
	DMT 47058 2004 (CP CS -72.737.260,00)		
	DMT 55044 2004 (CP CS -263.552.244,00)		
	DMT 60988 2004 (CP CS -109.153.666,00)		
	DMT 70530 2004 (CP CS -16.789.709,00)		
	DMT 79720 2004 (CP CS -217.765.013,00)		
	DMT 93689 2004 (CP CS -50.304.450,00)		
	DMT 108926 2004 (CP CS -108.543.766,00)		
	DMT 108927 2004 (CP CS -1.088.921,00)		
	DMT 119125 2004 (CP CS -76.205.301,00)		
	DMT 123458 2004 (CP CS -13.843.566,00)		
	DMT 136095 2004 (CP -67.925.337,00 CS -67.233.039,00)		
	DMT 140616 2004 (CP CS -2.959.916,00)		
	L. ASS. 278 2004 (CP 302.139.267,00 CS -19.137.733,00)		
CAPITOLO 2829:	DMT 15492 2004 (CP CS -10.627.411,00)		
	DMT 26260 2004 (CP CS -12.000.000,00)		

SPESA - CONSUNTIVO PER CAPITOLI					
2004	MINISTERO DELL'ECONOMIA E DELLE FINANZE		4 - RAGIONERIA GENERALE DELLO STATO		
UNITA' PREVISIONALE/CAPITOLO			RESIDUI	COMPETENZA	CASSA
NUMERO	DENOMINAZIONE				
2830	FONDO DA RIPARTIRE PER LA COPERTURA DELLA RESPONSABILITA' CIVILE E AMMINISTRATIVA PER GLI EVENTI DANNOSI NON DOLOSI CAUSATI A TERZI DAL PERSONALE DELLE FORZE DI POLIZIA NELLO SVOLGIMENTO DELLA PROPRIA ATTIVITA' ISTITUZIONALE (05.03.02)	INIZ. VARIAZ. P. DEF. PAGATO RIM. PG. TOTALE EC/MSP RS31/12		1.000.000,00 1.000.000,00 1.000.000,00	1.000.000,00 1.000.000,00 1.000.000,00
2833	ONERI CONNESSI CON LE OPERAZIONI DI LIQUIDAZIONE DEGLI ENTI DISCIOLTI (02.02.14) (SPESE OBBLIGATORIE) (PER MEMORIA)	INIZ. VARIAZ. P. DEF. PAGATO RIM. PG. TOTALE EC/MSP RS31/12			
2834	FONDO COSTITUITO DALLE MAGGIORI ENTRATE IVA SUI SERVIZI OFFERTI DALLE AZIENDE OSPEDALIERE E DALLE AZIENDE SANITARIE LOCALI DA DESTINARE ALL'ESTERNALIZZAZIONE DEI SERVIZI AUSILIARI DA PARTE DELLE AZIENDE MEDESIME (04.02.03)	INIZ. VARIAZ. P. DEF. PAGATO RIM. PG. TOTALE EC/MSP RS31/12		13.000.000,00 13.000.000,00 13.000.000,00	13.000.000,00 13.000.000,00 13.000.000,00
2835	SOMMA DA CORRISPONDERE PER LA REMUNERAZIONE DEI SERVIZI RESI PER LA GESTIONE DELLA LIQUIDAZIONE E DEL CONTENZIOSO DEGLI ENTI PUBBLICI (04.01.02) (NUOVA ISTITUZIONE)	INIZ. VARIAZ. P. DEF. PAGATO RIM. PG. TOTALE EC/MSP RS31/12		1.500.000,00 1.500.000,00 1.500.000,00	1.500.000,00 1.500.000,00 1.500.000,00
VARIAZIONI: CAPITOLO 2835: DMT 94318 2004 (CP CS 1.500.000,00)					

SPESA - CONSUNTIVO PER CAPITOLI					
2004		MINISTERO DELL'ECONOMIA E DELLE FINANZE		4 - RAGIONERIA GENERALE DELLO STATO	
UNITA' PREVISIONALE/CAPITOLO			RESIDUI	COMPETENZA	CASSA
NUMERO	DENOMINAZIONE				
4.1.5.13	Incentivazione offerte commerciali				
3065	FONDO PER L'INCENTIVAZIONE DI OFFERTE DI PRODOTTI DI CONSUMO A PREZZO CONVENIENTE (12.02.02)	INIZ.		20.000.000,00	20.000.000,00
		VARIAZ.			
		P. DEF.		20.000.000,00	20.000.000,00
		PAGATO			
		RIM. PG.			
		TOTALE			
		EC/MSP		20.000.000,00	20.000.000,00
		RS31/12			
4.1.5.14	Fondo canoni di locazione				
3070	FONDO DA RIPARTIRE PER PROVVEDERE ALLA SPESA PER I CANONI DI LOCAZIONE DEGLI IMMOBILI ADIBITI AD UFFICI PUBBLICI (02.02.01)	INIZ.		50.000.000,00	50.000.000,00
		VARIAZ.			
		P. DEF.		50.000.000,00	50.000.000,00
		PAGATO			
		RIM. PG.			
		TOTALE			
		EC/MSP		50.000.000,00	50.000.000,00
		RS31/12			
4.1.7 - ONERI DEL DEBITO PUBBLICO					
4.1.7.1	Interessi sul risparmio postale ed altri conti di tesoreria				
3100	INTERESSI DI SOMME VERSATE IN CONTO CORRENTE COL TESORO DELLO STATO, NONCHE' SOMME DA CORRISPONDERE ALLA CASSA DEPOSITI E PRESTITI CONCERNENTI IL SISTEMA DI TESORERIA UNICA (09.01.04)	INIZ.	59.058.407,26	8.500.000.000,00	8.500.000.000,00
		VARIAZ.		-2.791.685.814,00	-2.791.685.814,00
		P. DEF.	59.058.407,26	5.708.314.186,00	5.708.314.186,00
		PAGATO	57.377.561,35	5.610.182.064,32	5.667.559.625,67
		RIM. PG.		40.754.559,39	
		TOTALE	57.377.561,35	5.650.936.623,71	5.667.559.625,67
		EC/MSP	1.680.845,91	57.377.562,29	40.754.560,33
		RS31/12	40.754.559,39		
* DESTINAZIONE : 2221					
VARIAZIONI: CAPITOLO 3100: DMT 121533 2004 (CP CS -2.791.685.814,00)					

SPESA - CONSUNTIVO PER CAPITOLI				
2004	MINISTERO DELL'ECONOMIA E DELLE FINANZE		4 - RAGIONERIA GENERALE DELLO STATO	
UNITA' PREVISIONALE/CAPITOLO		RESIDUI	COMPETENZA	CASSA
NUMERO	DENOMINAZIONE			
4.1.7.2	Interessi sui mutui Cassa depositi e prestiti			
3105	RIMBORSO ALLA CASSA DEPOSITI E PRESTITI DELLA QUOTA INTERESSI DELLE RATE DI AMMORTAMENTO RELATIVE AI MUTUI CONTRATTI NEL SETTORE DEL RISANAMENTO E RICOSTRUZIONE ZONE TERREMOTATE. (09.01.03)	INIZ. VARIAZ. P. DEF. PAGATO RIM. PG. TOTALE EC/MSP RS31/12	15.000.000,00 -10.432.468,00 4.567.532,00 4.567.531,48 4.567.531,48 4.567.531,48 0,52	15.000.000,00 -10.432.468,00 4.567.532,00 4.567.531,48 4.567.531,48 4.567.531,48 0,52
3106	RIMBORSO ALLA CASSA DEPOSITI E PRESTITI DELLA QUOTA INTERESSI DELLE RATE DI AMMORTAMENTO RELATIVE AI MUTUI CONTRATTI NEL SETTORE DELL'EDILIZIA ABITATIVA E PENITENZIARIA (09.01.03)	INIZ. VARIAZ. P. DEF. PAGATO RIM. PG. TOTALE EC/MSP RS31/12	92.051.728,00 -14.615.932,00 77.435.796,00 77.435.795,57 77.435.795,57 77.435.795,57 0,43	92.051.728,00 -14.615.932,00 77.435.796,00 77.435.795,57 77.435.795,57 77.435.795,57 0,43
3107	RIMBORSO ALLA CASSA DEPOSITI E PRESTITI DELLA QUOTA INTERESSI DELLE RATE DI AMMORTAMENTO RELATIVE AI MUTUI CONTRATTI DA PROVINCE, COMUNI E COMUNITA' MONTANE (09.01.03)	INIZ. VARIAZ. P. DEF. PAGATO RIM. PG. TOTALE EC/MSP RS31/12	300.000.000,00 -58.989.492,00 241.010.508,00 241.010.507,38 241.010.507,38 241.010.507,38 0,62	300.000.000,00 -58.989.492,00 241.010.508,00 241.010.507,38 241.010.507,38 241.010.507,38 0,62
VARIAZIONI: CAPITOLO 3105: DMT 121533 2004 (CP CS -10.432.468,00) CAPITOLO 3106: DMT 121533 2004 (CP CS -14.615.932,00) CAPITOLO 3107: DMT 121533 2004 (CP CS -58.989.492,00)				

SPESA - CONSUNTIVO PER CAPITOLI					
2004	MINISTERO DELL'ECONOMIA E DELLE FINANZE		4 - RAGIONERIA GENERALE DELLO STATO		
UNITA' PREVISIONALE/CAPITOLO			RESIDUI	COMPETENZA	CASSA
NUMERO	DENOMINAZIONE				
3108	RIMBORSO ALLA CASSA DEPOSITI E PRESTITI DELLA QUOTA INTERESSI DELLE RATE DI AMMORTAMENTO RELATIVE AI MUTUI CONTRATTI PER IL RIPIANO DEFICIT SANITA' (09.01.03)	INIZ.		194.962.479,00	194.962.479,00
		VARIAZ.		-17.159.628,00	-17.159.628,00
		P. DEF.		177.802.851,00	177.802.851,00
		PAGATO		177.802.850,96	177.802.850,96
		RIM. PG.			
		TOTALE		177.802.850,96	177.802.850,96
		EC/MSP		0,04	0,04
3109	RIMBORSO ALLA CASSA DEPOSITI E PRESTITI DELLA QUOTA INTERESSI DELLE RATE DI AMMORTAMENTO RELATIVE AI MUTUI CONTRATTI PER IL RIPIANO DEFICIT TRASPORTI (09.01.03)	INIZ.		88.000.000,00	88.000.000,00
		VARIAZ.		-20.992.926,00	-20.992.926,00
		P. DEF.		67.007.074,00	67.007.074,00
		PAGATO		67.007.073,63	67.007.073,63
		RIM. PG.			
		TOTALE		67.007.073,63	67.007.073,63
		EC/MSP		0,37	0,37
3110	RIMBORSO ALLA CASSA DEPOSITI E PRESTITI DELLA QUOTA INTERESSI DELLE RATE DI AMMORTAMENTO RELATIVE AI MUTUI CONTRATTI PER LA PREVENZIONE DELL'INQUINAMENTO DELLE ACQUE (09.01.03)	INIZ.		19.000.000,00	19.000.000,00
		VARIAZ.		-15.588.805,00	-15.588.805,00
		P. DEF.		3.411.195,00	3.411.195,00
		PAGATO		3.411.194,33	3.411.194,33
		RIM. PG.			
		TOTALE		3.411.194,33	3.411.194,33
		EC/MSP		0,67	0,67
3111	RIMBORSO ALLA CASSA DEPOSITI E PRESTITI DELLA QUOTA INTERESSI DELLE RATE DI AMMORTAMENTO RELATIVE AI MUTUI CONTRATTI PER LA BONIFICA E LO SVILUPPO FONDARIO (09.01.03)	INIZ.		24.661,00	24.661,00
		VARIAZ.		-24.661,00	-24.661,00
		P. DEF.			
		PAGATO			
		RIM. PG.			
		TOTALE			
		EC/MSP			
VARIACIONI: CAPITOLO 3108: DMT 121533 2004 (CP CS -17.159.628,00) CAPITOLO 3109: DMT 121533 2004 (CP CS -20.992.926,00) CAPITOLO 3110: DMT 121533 2004 (CP CS -15.588.805,00) CAPITOLO 3111: DMT 121533 2004 (CP CS -24.661,00)					

SPESA - CONSUNTIVO PER CAPITOLI					
2004	MINISTERO DELL'ECONOMIA E DELLE FINANZE		4 - RAGIONERIA GENERALE DELLO STATO		
UNITA' PREVISIONALE/CAPITOLO		RESIDUI	COMPETENZA	CASSA	
NUMERO	DENOMINAZIONE				
	4.2	TITOLO II - SPESE IN CONTO CAPITALE			
	4.2.3	INVESTIMENTI			
4.2.3.1		Risanamento e ricostruzione zone terremotate			
7451		CONTRIBUTO STRAORDINARIO ALLA REGIONE SICILIANA PER PROVVEDERE AGLI INTERVENTI IN FAVORE DI ALCUNE ZONE DELLA SICILIA OCCIDENTALE COLPITE DAGLI EVENTI SISMICI DEL 13 E 16 DICEMBRE 1990. (22.02.01)	INIZ. 661.682.831,42 VARIAZ. P. DEF. 661.682.831,42 PAGATO 131.500.000,00 RIM. PG. 530.182.831,42 TOTALE 661.682.831,42 EC/MSP RS31/12 530.182.831,42	168.557.588,00 168.557.588,00 168.557.588,00 168.557.588,00	168.557.588,00 131.500.000,00 300.057.588,00 300.057.588,00 300.057.588,00
*		PROVENIENZA : 7004			
4.2.3.2		Informatica di servizio			
7460		SPESE PER LO SVILUPPO DEL SISTEMA INFORMATIVO (21.01.06)	INIZ. 50.437.526,10 VARIAZ. P. DEF. 50.437.526,10 PAGATO 18.801.230,62 RIM. PG. 31.636.295,48 TOTALE 50.437.526,10 EC/MSP RS31/12 91.156.133,04	56.170.000,00 56.170.000,00 12.650.162,44 59.519.837,56 72.170.000,00	56.170.000,00 16.000.000,00 72.170.000,00 31.451.393,06 59.519.837,56 72.170.000,00 40.718.606,94
4.2.3.3		Edilizia sanitaria			
7464		SOMMA DA EROGARE PER INTERVENTI IN MATERIA DI EDILIZIA SANITARIA PUBBLICA (22.02.01)	INIZ. 3.450.063.200,74 VARIAZ. P. DEF. 3.450.063.200,74 PAGATO 508.613.369,95 RIM. PG. 2.940.801.204,37 TOTALE 3.449.414.574,32 EC/MSP 648.626,42 RS31/12 3.610.917.204,37	670.116.000,00 670.116.000,00 670.116.000,00 670.116.000,00	670.116.000,00 -100.000.000,00 570.116.000,00 508.613.369,95 670.116.000,00 670.116.000,00 61.502.630,05
VARIAZIONI: CAPITOLO 7451: DMT 14540 2004 (CS 131.500.000,00) CAPITOLO 7460: L.ASS. 278 2004 (CP CS 16.000.000,00) CAPITOLO 7464: L.ASS. 278 2004 (CS -100.000.000,00)					

SPESA - CONSUNTIVO PER CAPITOLI					
2004	MINISTERO DELL'ECONOMIA E DELLE FINANZE			4 - RAGIONERIA GENERALE DELLO STATO	
UNITA' PREVISIONALE/CAPITOLO			RESIDUI	COMPETENZA	CASSA
NUMERO	DENOMINAZIONE				
4.2.3.4	Difesa del suolo				
7469	FONDO DA RIPARTIRE PER L'ATTUAZIONE DEGLI SCHEMI DI DEFINIZIONE DELLE LINEE FONDAMENTALI DELL'ASSETTO DEL TERRITORIO CON RIFERIMENTO ALLA DIFESA DEL SUOLO E DELLA PREDISPOSIZIONE DEI PIANI DI BACINO (26.04.03)	INIZ. VARIAZ. P. DEF. PAGATO RIM. PG. TOTALE EC/MSP RS31/12	255.000,00 255.000,00 255.000,00 79.118.156,00	 79.118.156,00 79.118.156,00 79.118.156,00 79.118.156,00	 79.118.156,00 79.118.156,00 79.118.156,00
7470	ANNUALITA' QUINDICENNALI IN FAVORE DELLE REGIONI CHE INSISTONO SUL BACINO DELL'ARNO PER L'AMMORTAMENTO DEI MUTUI CONTRATTI PER LA REALIZZAZIONE DI INTERVENTI URGENTI PER LA DIFESA DEL SUOLO (26.04.03)	INIZ. VARIAZ. P. DEF. PAGATO RIM. PG. TOTALE EC/MSP RS31/12	 2.550.006,00 2.550.005,94 2.550.005,94 0,06	2.582.285,00 -32.279,00 2.550.006,00 2.550.005,94 2.550.005,94	2.582.285,00 -32.279,00 2.550.006,00 2.550.005,94 2.550.005,94 0,06 0,06
7471	FONDO PER LA REALIZZAZIONE DI INTERVENTI INFRASTRUTTURALI PRIORITARIAMENTE CONNESSI ALLA RIDUZIONE DEL RISCHIO SISMICO E PER FAR FRONTE AD EVENTI STRAORDINARI NEI TERRITORI DEGLI ENTI LOCALI, DELLE AREE METROPOLITANE E DELLE CITTA' D'ARTE (26.04.03)	INIZ. VARIAZ. P. DEF. PAGATO RIM. PG. TOTALE EC/MSP RS31/12	73.487.000,00 -73.487.000,00 73.487.000,00	100.000.000,00 -100.000.000,00 100.000.000,00	100.000.000,00 -100.000.000,00 100.000.000,00
VARIAZIONI: CAPITOLO 7469: DMT 133904 2004 (CP CS 79.118.156,00) CAPITOLO 7470: DMT 121533 2004 (CP CS -32.279,00) CAPITOLO 7471: DMT 19103 2004 (RS -73.487.000,00 CP -100.000.000,00 CS -100.000.000,00)					

SPESA - CONSUNTIVO PER CAPITOLI					
2004	MINISTERO DELL'ECONOMIA E DELLE FINANZE			4 - RAGIONERIA GENERALE DELLO STATO	
UNITA' PREVISIONALE/CAPITOLO			RESIDUI	COMPETENZA	CASSA
NUMERO	DENOMINAZIONE				
4.2.3.5	Calamita' naturali e danni bellici				
7476	CONTRIBUTO ALLA REGIONE CAMPANIA PER LA REALIZZAZIONE DEGLI INTERVENTI PER LA RICOSTRUZIONE E IL RIASSETTO ORGANICO DELLE ZONE COLPITE DAL TERREMOTO DELL'AGOSTO 1962 (26.01.03)	INIZ. VARIAZ. P. DEF. PAGATO RIM. PG. TOTALE EC/MSP RS31/12		516.457,00 -258.228,00 258.229,00 258.228,44 258.228,44 258.228,44 0,56	516.457,00 -258.228,00 258.229,00 258.228,44 258.228,44 258.228,44 0,56
4.2.3.6	Aree depresse				
7484	FONDO DA RIPARTIRE PER INTERVENTI NELLE AREE DEPRESSE CONNESSI AL COMPLETAMENTO DI PROGETTI FIO ED ALLA PROMOZIONE ALLO SVILUPPO DI PICCOLE E MEDIE IMPRESE COOPERATIVE DI PRODUZIONE E LAVORO (26.04.03)	INIZ. VARIAZ. P. DEF. PAGATO RIM. PG. TOTALE EC/MSP RS31/12	37.752.999,32 37.752.999,32 37.752.999,32		
4.2.3.7	Fondo per gli interventi nel territorio di Trieste				
7490	FONDO DA RIPARTIRE PER LE OCCORRENZE RELATIVE AL TERRITORIO DI TRIESTE (26.04.03)	INIZ. VARIAZ. P. DEF. PAGATO RIM. PG. TOTALE EC/MSP RS31/12		13.078.000,00 -13.078.000,00 13.078.000,00	13.078.000,00 -13.078.000,00 13.078.000,00
VARIAZIONI: CAPITOLO 7476: DMT 121533 2004 (CP CS -258.228,00) CAPITOLO 7490: DMT 119890 2004 (CP CS -13.078.000,00)					

SPESA - CONSUNTIVO PER CAPITOLI					
2004	MINISTERO DELL'ECONOMIA E DELLE FINANZE		4 - RAGIONERIA GENERALE DELLO STATO		
UNITA' PREVISIONALE/CAPITOLO		RESIDUI	COMPETENZA	CASSA	
NUMERO	DENOMINAZIONE				
4.2.3.8	Fondo di rotazione per le politiche comunitarie				
7493	SOMME DA VERSARE AL CONTO CORRENTE INFRUTTIFERO APERTO PRESSO LA TESORERIA CENTRALE DELLO STATO DENOMINATO "MINISTERO DEL TESORO - FONDO DI ROTAZIONE PER L'ATTUAZIONE DELLE POLITICHE COMUNITARIE: FINANZIAMENTI NAZIONALI (22.01.01)		INIZ. VARIAZ. P. DEF. PAGATO RIM. PG. TOTALE EC/MSP RS31/12	1.575.835.984,18 1.575.835.984,18 4.146.050.000,00 4.146.050.000,00 1.575.835.984,18 1.575.835.984,18	4.146.050.000,00 4.146.050.000,00 4.146.050.000,00 4.146.050.000,00 4.146.050.000,00 4.146.050.000,00
4.2.3.9	Fondo per la riassegnazione di residui passivi perenti di spesa in conto capitale				
7496	FONDO OCCORRENTE PER LA RIASSEGNAZIONE DEI RESIDUI PASSIVI DELLA SPESA IN CONTO CAPITALE, ELIMINATI NEGLI ESERCIZI PRECEDENTI PER PERENZIONE AMMINISTRATIVA (26.04.03)		INIZ. VARIAZ. P. DEF. PAGATO RIM. PG. TOTALE EC/MSP RS31/12	 500.000.000,00 -490.330.611,00 9.669.389,00 9.669.389,00	500.000.000,00 -490.330.611,00 9.669.389,00 9.669.389,00
4.2.3.10	Interventi straordinari per la Calabria				
7499	CONTRIBUTO SPECIALE ALLA REGIONE CALABRIA PER L'ATTUAZIONE DEGLI INTERVENTI STRAORDINARI DI COMPETENZA REGIONALE NEI SETTORI DELLA SILVICOLTURA, DELLA TUTELA DEL PATRIMONIO FORESTALE, DELLA DIFESA DEL SUOLO, DELLA SISTEMAZIONE IDRAULICO-FORESTALE E DELLE CONNESSE INFRASTRUTTURE CIVILI, AI FINI DEL POTENZIAMENTO DEI COMPARTI AGRICOLO E TURISTICO (22.02.01)		INIZ. VARIAZ. P. DEF. PAGATO RIM. PG. TOTALE EC/MSP RS31/12	 160.102.000,00 160.102.000,00 157.738.708,00 2.363.292,00 160.102.000,00 2.363.292,00	160.102.000,00 160.102.000,00 157.738.708,00 2.363.292,00 157.738.708,00 2.363.292,00
VARIAZIONI: CAPITOLO 7496: DMT 8165 2004 (CP CS -23.391.421,00) DMT 8504 2004 (CP CS -21.380.957,00) DMT 10494 2004 (CP CS -27.638.422,00) DMT 14751 2004 (CP CS -1.500.696,00) DMT 15162 2004 (CP CS -38.980.913,00) DMT 18897 2004 (CP CS -508.260,00) DMT 22145 2004 (CP CS -11.438.495,00) DMT 26731 2004 (CP CS -11.478.626,00) DMT 30084 2004 (CP CS -7.643.776,00) DMT 33613 2004 (CP CS -21.480.049,00) DMT 54846 2004 (CP CS -949.822,00) DMT 63621 2004 (CP CS -5.165.722,00) DMT 68752 2004 (CP CS -28.207.472,00) DMT 73624 2004 (CP CS -8.436.826,00) DMT 76810 2004 (CP CS -3.451.585,00) DMT 89532 2004 (CP CS -4.535.869,00) DMT 90231 2004 (CP CS -8.562.338,00) DMT 93504 2004 (CP CS -12.332.004,00)					
					SEGUE

SPESA - CONSUNTIVO PER CAPITOLI				
2004	MINISTERO DELL'ECONOMIA E DELLE FINANZE	4 - RAGIONERIA GENERALE DELLO STATO		
UNITA' PREVISIONALE/CAPITOLO		RESIDUI	COMPETENZA	CASSA
NUMERO	DENOMINAZIONE			
CONTINUA				
	DMT 99767 2004 (CP CS -8.703.791,00)			
	DMT 104582 2004 (CP CS -13.983.904,00)			
	DMT 117022 2004 (CP CS -14.644.223,00)			
	DMT 119377 2004 (CP CS -39.715.035,00)			
	DMT 124450 2004 (CP CS -176.200.405,00)			

SPESA - CONSUNTIVO PER CAPITOLI					
2004	MINISTERO DELL'ECONOMIA E DELLE FINANZE			4 - RAGIONERIA GENERALE DELLO STATO	
UNITA' PREVISIONALE/CAPITOLO			RESIDUI	COMPETENZA	CASSA
NUMERO	DENOMINAZIONE				
4.2.3.11	Acquedotti e fognature				
7502	FONDO DA RIPARTIRE PER IL FINANZIAMENTO DEGLI INTERVENTI RELATIVI AL RISPARMIO IDRICO E AL RIUSO DELLE ACQUE REFLUE E DI QUELLI RELATIVI AL RIASSETTO ORGANIZZATIVO E FUNZIONALE DELLA DIFESA DEL SUOLO. (26.04.03)	INIZ. VARIAZ. P. DEF. PAGATO RIM. PG. TOTALE EC/MSP RS31/12		8.503.009,00 8.503.009,00 8.503.009,00 8.503.009,00 8.503.009,00	8.503.009,00 8.503.009,00 8.503.009,00 8.503.009,00
4.2.3.12	Sviluppo economico delle regioni a statuto speciale e province autonome				
7505	CONTRIBUTO ALLA REGIONE FRIULI - VENEZIA GIULIA PER LA REALIZZAZIONE DI INTERVENTI E DI OPERE INFRASTRUTTURALI DI INTERESSE LOCALE INDIVIDUATI NEI COMUNI INTERESSATI DAL PROGETTO DI AMPLIAMENTO DELLA BASE DI AVIANO. (22.02.01)	INIZ. VARIAZ. P. DEF. PAGATO RIM. PG. TOTALE EC/MSP RS31/12		2.500.000,00 2.500.000,00 2.500.000,00 2.500.000,00 2.500.000,00	2.500.000,00 2.500.000,00 2.500.000,00 2.500.000,00
7506	CONTRIBUTO ALLA REGIONE SARDEGNA PER IL FINANZIAMENTO DI PROVVEDIMENTI URGENTI PER LO SVILUPPO ECONOMICO E SOCIALE (22.02.01)	INIZ. VARIAZ. P. DEF. PAGATO RIM. PG. TOTALE EC/MSP RS31/12	90.018.437,51 90.018.437,51 90.018.437,51 90.018.437,51 90.018.437,51		
VARIAZIONI: CAPITOLO 7502: L.ASS. 278 2004 (CP CS 8.503.009,00)					

SPESA - CONSUNTIVO PER CAPITOLI					
2004	MINISTERO DELL'ECONOMIA E DELLE FINANZE		4 - RAGIONERIA GENERALE DELLO STATO		
UNITA' PREVISIONALE/CAPITOLO		RESIDUI	COMPETENZA	CASSA	
NUMERO	DENOMINAZIONE				
7507	ANNUALITA' QUINDICENNALI PER IL FINANZIAMENTO DEI PIANI ECONOMICI DELLA REGIONE SICILIA A TITOLO DI CONTRIBUTO DI SOLIDARIETA' NAZIONALE (22.02.01)	INIZ.		105.633.104,00	105.633.104,00
		VARIAZ.			
		P. DEF.		105.633.104,00	105.633.104,00
		PAGATO		82.633.103,86	82.633.103,86
		RIM. PG.		23.000.000,00	
		TOTALE		105.633.103,86	82.633.103,86
		EC/MSP		0,14	23.000.000,14
		RS31/12	23.000.000,00		
7508	CONTRIBUTO ALLA REGIONE SICILIANA PER IL COFINANZIAMENTO DI INTERVENTI DI CARATTERE STRAORDINARIO PER LA RISTRUTTURAZIONE E LA RIQUALIFICAZIONE DEL SETTORE DEL TRASPORTO MERCI (22.02.01) (SOPPRESSO)	INIZ.			
		VARIAZ.			
		P. DEF.			
		PAGATO			
		RIM. PG.			
		TOTALE			
		EC/MSP			
		RS31/12			
7510	ANNUALITA' QUINDICENNALI DA ASSEGNARE ALLA REGIONE SICILIA PER LA REALIZZAZIONE DI INTERVENTI PER IL CONTENIMENTO DEI COSTI DELLE PICCOLE E MEDIE IMPRESE, PER FRONTEGGIARE LA CRISI DEL SETTORE AGRUMICOLO E PER IL SOSTEGNO NEI COMUNI SEDE DI IMPIANTI PETROLIFERI (22.02.01)	INIZ.		35.845.595,00	35.845.595,00
		VARIAZ.			
		P. DEF.		35.845.595,00	35.845.595,00
		PAGATO			
		RIM. PG.		35.845.595,00	
		TOTALE		35.845.595,00	
		EC/MSP			35.845.595,00
		RS31/12	35.845.595,00		
7511	ANNUALITA' QUINDICENNALI PER L'AMMORTAMENTO DEI MUTUI CONTRATTI DALLA REGIONE SICILIA PER IL COMPLETAMENTO DELLA FERROVIA SIRACUSA-RAGUSA (22.02.01)	INIZ.		1.032.914,00	1.032.914,00
		VARIAZ.			
		P. DEF.		1.032.914,00	1.032.914,00
		PAGATO			
		RIM. PG.			
		TOTALE			
		EC/MSP		1.032.914,00	1.032.914,00
		RS31/12			
7513	CONTRIBUTO ALLA REGIONE FRIULI - VENEZIA GIULIA PER LA TUTELA DELLA MINORANZA LINGUISTICA SLOVENA. (22.02.01)	INIZ.	9.192.416,78	8.580.596,00	8.580.596,00
		VARIAZ.			
		P. DEF.	9.192.416,78	8.580.596,00	8.580.596,00
		PAGATO		5.516.456,90	5.516.456,90
		RIM. PG.	6.128.277,78	3.064.139,10	
		TOTALE	6.128.277,78	8.580.596,00	5.516.456,90
		EC/MSP	3.064.139,00		3.064.139,10
		RS31/12	9.192.416,88		

SPESA - CONSUNTIVO PER CAPITOLI					
2004	MINISTERO DELL'ECONOMIA E DELLE FINANZE			4 - RAGIONERIA GENERALE DELLO STATO	
UNITA' PREVISIONALE/CAPITOLO			RESIDUI	COMPETENZA	CASSA
NUMERO	DENOMINAZIONE				
7516	ANNUALITA' QUINDICENNALI DA EROGARE ALLA REGIONE SICILIA PER LA DEFINIZIONE DEI RAPPORTI FINANZIARI PREGRESSI FINO AL 31 DICEMBRE 2001 (22.02.01)	INIZ. VARIAZ. P. DEF. PAGATO RIM. PG. TOTALE EC/MSP RS31/12		65.000.000,00 65.000.000,00 65.000.000,00 65.000.000,00	65.000.000,00 65.000.000,00 65.000.000,00 65.000.000,00
4.2.3.13	Accordi ed organismi internazionali				
7520	FONDO DA RIPARTIRE PER L'ATTUAZIONE DELLE INIZIATIVE E DEGLI INTERVENTI DI COLLABORAZIONE CON I PAESI DELL'EUROPA CENTRO-ORIENTALE PREVISTI DALLA LEGGE 26 FEBBRAIO 1992, N. 212 (26.04.03)	INIZ. VARIAZ. P. DEF. PAGATO RIM. PG. TOTALE EC/MSP RS31/12		15.494.000,00 -15.494.000,00	15.494.000,00 -15.494.000,00
7521	FONDO PER LA PARTECIPAZIONE ITALIANA ALLA STABILIZZAZIONE, ALLA RICOSTRUZIONE E ALLO SVILUPPO DEI BALCANI (25.01.01) (NUOVA ISTITUZIONE)	INIZ. VARIAZ. P. DEF. PAGATO RIM. PG. TOTALE EC/MSP RS31/12	17.769.604,00 -17.769.604,00		
VARIAZIONI: CAPITOLO 7520: DMT 120698 2004 (CP CS -15.494.000,00) CAPITOLO 7521: DMT 18483 2004 (CS 17.769.604,00) DMT 18486 2004 (RS CS -17.769.604,00)					

SPESA - CONSUNTIVO PER CAPITOLI					
2004	MINISTERO DELL'ECONOMIA E DELLE FINANZE			4 - RAGIONERIA GENERALE DELLO STATO	
UNITA' PREVISIONALE/CAPITOLO			RESIDUI	COMPETENZA	CASSA
NUMERO	DENOMINAZIONE				
4.2.3.14	Occupazione				
7525	FONDO DA RIPARTIRE PER LA REALIZZAZIONE DELLE POLITICHE PER IL LAVORO (26.04.03) (NUOVA ISTITUZIONE)	INIZ.	25.822.845,00		
		VARIAZ.			
		P. DEF.	25.822.845,00		
		PAGATO			
		RIM. PG.			
		TOTALE			
		EC/MSP	25.822.845,00		
		RS31/12			
4.2.3.15	Edilizia Giudiziaria				
7528	SOMMA DA EROGARE PER L'AMMORTAMENTO DEI MUTUI CONCESSI DALLA CASSA DEPOSITI E PRESTITI AGLI ENTI LOCALI PER L'ESECUZIONE DI COSTRUZIONI, MIGLIORAMENTI E MANUTENZIONE STRAORDINARIA DI EDIFICI DESTINATI E DA DESTINARE A SEDE DEGLI UFFICI GIUDIZIARI E A CASA MANDAMENTALE. (22.02.02)	INIZ.		67.557.112,00	67.557.112,00
		VARIAZ.		-62.848.587,00	-62.202.671,00
		P. DEF.		4.708.525,00	5.354.441,00
		PAGATO		4.708.525,00	4.708.525,00
		RIM. PG.			
		TOTALE		4.708.525,00	4.708.525,00
		EC/MSP			645.916,00
		RS31/12			
4.2.3.16	Intese istituzionali di programma				
7531	FONDO DA RIPARTIRE IN RELAZIONE ALLE INTESE ISTITUZIONALI DI PROGRAMMA. (26.04.03) (NUOVA ISTITUZIONE)	INIZ.	748.294.489,00		
		VARIAZ.	-81.510.576,00	261.266.988,00	
		P. DEF.	666.783.913,00	261.266.988,00	
		PAGATO			
		RIM. PG.	666.783.913,00	261.266.988,00	
		TOTALE	666.783.913,00	261.266.988,00	
		EC/MSP			
		RS31/12	928.050.901,00		
VARIAZIONI: CAPITOLO 7528: DMT 121533 2004 (CP -35.291.475,00 CS -34.645.559,00) L.ASS. 278 2004 (CP CS -27.557.112,00) CAPITOLO 7531: DMT 45617 2004 (RS -187.460.536,00) DMT 77578 2004 (RS 107.097.948,00 CP 265.119.000,00) DMT 124416 2004 (RS -1.147.988,00 CP -3.852.012,00)					

SPESA - CONSUNTIVO PER CAPITOLI					
2004		MINISTERO DELL'ECONOMIA E DELLE FINANZE		4 - RAGIONERIA GENERALE DELLO STATO	
UNITA' PREVISIONALE/CAPITOLO			RESIDUI	COMPETENZA	CASSA
NUMERO	DENOMINAZIONE				
4.2.3.17	Province, comuni e comunita' montane				
7535	ANNUALITA' QUINDICENNALI IN FAVORE DELLA COMUNITA' MONTANA VAL SESIA PER LA REALIZZAZIONE DI INTERVENTI INFRASTRUTTURALI DI COLLEGAMENTO CON LA VAL D'AOSTA (22.02.02)	INIZ. VARIAZ. P. DEF. PAGATO RIM. PG. TOTALE EC/MSP RS31/12		1.549.371,00 -933.638,00 615.733,00 615.732,83 615.732,83 615.732,83 0,17	1.549.371,00 -933.638,00 615.733,00 615.732,83 615.732,83 615.732,83 0,17
4.2.3.18	Beni mobili				
7544	SPESE PER ACQUISTO DI ATTREZZATURE E APPARECCHIATURE NON INFORMATICHE, DI MOBILIO E DI DOTAZIONI LIBRARIE. (21.01.02)	INIZ. VARIAZ. P. DEF. PAGATO RIM. PG. TOTALE EC/MSP RS31/12	269.361,88 269.361,88 144.345,41 125.016,47 269.361,88 563.478,76	2.436.076,00 -1.110.642,53 1.325.433,47 630.323,07 438.462,29 1.068.785,36 256.648,11	2.436.076,00 -761.857,49 1.674.218,51 774.668,48 774.668,48 774.668,48 899.550,03
4.2.3.19	Fondo federalismo amministrativo				
7547	FONDO RELATIVO ALLE RISORSE FINANZIARIE OCCORRENTI PER L'ATTUAZIONE DEL FEDERALISMO AMMINISTRATIVO (22.02.01)	INIZ. VARIAZ. P. DEF. PAGATO RIM. PG. TOTALE EC/MSP RS31/12	67.344.514,57 -20.343.076,00 47.001.438,57 29.951.841,56 15.968.751,78 45.920.593,34 1.080.845,23 53.011.187,55	141.767.267,00 1.670.149.843,00 1.811.917.110,00 1.774.874.674,23 37.042.435,77 1.811.917.110,00 	141.767.267,00 1.681.347.843,00 1.823.115.110,00 1.804.826.515,79 1.804.826.515,79 1.804.826.515,79 18.288.594,21
VARIAZIONI: CAPITOLO 7535: DMT 121533 2004 (CP CS -933.638,00) CAPITOLO 7544: DMT 84340 2004 (CP -1.110.642,53 CS -761.857,49) CAPITOLO 7547: DMT 8834 2004 (CP CS 406.212,00) DMT 28699 2004 (CP CS 1.697.674.543,00) DMT 40713 2004 (CP CS -17.831.008,00) DMT 92442 2004 (RS -20.343.076,00 CP -10.171.538,00 CS -10.171.538,00) L.ASS. 278 2004 (CP 71.634,00 CS 11.269.634,00)					

SPESA - CONSUNTIVO PER CAPITOLI					
2004	MINISTERO DELL'ECONOMIA E DELLE FINANZE		4 - RAGIONERIA GENERALE DELLO STATO		
UNITA' PREVISIONALE/CAPITOLO		RESIDUI	COMPETENZA	CASSA	
NUMERO	DENOMINAZIONE				
4.2.3.20	Formazione professionale				
7552	INTERVENTI IN MATERIA DI FORMAZIONE PROFESSIONALE COFINANZIATI DALLA COMUNITA' EUROPEA (22.01.01)	INIZ. VARIAZ. P. DEF. PAGATO RIM. PG. TOTALE EC/MSP RS31/12	206.582.759,82 206.582.759,82 206.582.759,82 206.582.759,82	103.291.380,00 103.291.380,00 103.291.380,00 103.291.380,00	103.291.380,00 206.582.760,00 309.874.140,00 309.874.139,82 309.874.139,82 0,18
4.2.3.21	Regioni a statuto ordinario				
7559	SOMME DA CORRISPONDERE PER IL FINANZIAMENTO DEI PROGRAMMI REGIONALI DI INVESTIMENTO PER LA RIQUALIFICAZIONE E IL POTENZIAMENTO DEI SISTEMI DEGLI APPARATI DI SICUREZZA NELLE PICCOLE E MEDIE IMPRESE COMMERCIALI (22.02.01)	INIZ. VARIAZ. P. DEF. PAGATO RIM. PG. TOTALE EC/MSP RS31/12	 1.000.000,00	10.000.000,00 -5.000.000,00 5.000.000,00 4.000.000,00 1.000.000,00 5.000.000,00	10.000.000,00 -5.000.000,00 5.000.000,00 4.000.000,00 4.000.000,00 4.000.000,00 1.000.000,00
7560	CONTRIBUTO ALLA REGIONE LAZIO IN RELAZIONE AL PIANO DI RISANAMENTO DEL POLICLINICO UMBERTO I NONCHE' PER LE ULTERIORI DEFINITIVE OCCORRENZE FINANZIARIE DELL' AZIENDA UNIVERSITARIA POLICLINICO UMBERTO I (22.02.01)	INIZ. VARIAZ. P. DEF. PAGATO RIM. PG. TOTALE EC/MSP RS31/12	 	84.000.000,00 84.000.000,00 84.000.000,00 84.000.000,00	84.000.000,00 84.000.000,00 84.000.000,00 84.000.000,00
VARIAZIONI: CAPITOLO 7552: DMT 128081 2004 (CS 206.582.760,00) CAPITOLO 7559: DMT 84340 2004 (CP CS -5.000.000,00)					

SPESA - CONSUNTIVO PER CAPITOLI					
2004	MINISTERO DELL'ECONOMIA E DELLE FINANZE		4 - RAGIONERIA GENERALE DELLO STATO		
UNITA' PREVISIONALE/CAPITOLO		RESIDUI	COMPETENZA	CASSA	
NUMERO	DENOMINAZIONE				
7561	SOMMA DA EROGARE ALLA REGIONE LAZIO PER LA REALIZZAZIONE A TUSCANIA DI UN CENTRO DI CURA, RIABILITAZIONE E RICERCA SUL MORBO DI ALZHEIMER (22.02.01) (NUOVA ISTITUZIONE)		INIZ. 1.000.000,00		
			VARIAZ.	1.000.000,00	1.000.000,00
			P. DEF.	1.000.000,00	1.000.000,00
			PAGATO	1.000.000,00	1.000.000,00
			RIM. PG.	1.000.000,00	
			TOTALE	1.000.000,00	1.000.000,00
			EC/MSP		
			RS31/12	1.000.000,00	
7562	SOMMA DA ASSEGNARE ALLA REGIONE LAZIO PER IL SOSTEGNO DELLO SVILUPPO ECONOMICO, DELLA COESIONE SOCIALE E DELLA OCCUPAZIONE NEI DISTRETTI ECONOMICI-PRODUTTIVI DI CASSINO, CORENO AUSONIO E SORA (22.02.01) (NUOVA ISTITUZIONE)		INIZ.		
			VARIAZ.	10.000.000,00	10.000.000,00
			P. DEF.	10.000.000,00	10.000.000,00
			PAGATO	10.000.000,00	10.000.000,00
			RIM. PG.		
			TOTALE	10.000.000,00	10.000.000,00
			EC/MSP		
			RS31/12		
4.2.3.22	Ripiano deficit spesa sanitaria				
7563	SOMMA DA EROGARE ALLE REGIONI PER IL RIPIANO DEI DISAVANZI AL 31 DICEMBRE 1994 NONCHE' DI QUELLI RELATIVI AGLI ANNI 1995-1999 (26.01.01) (NUOVA ISTITUZIONE)		INIZ. 439.139.590,50		
			VARIAZ.		439.139.590,00
			P. DEF.	439.139.590,50	439.139.590,00
			PAGATO	133.433.207,91	133.433.207,91
			RIM. PG.	305.706.382,59	
			TOTALE	439.139.590,50	133.433.207,91
			EC/MSP		305.706.382,09
			RS31/12	305.706.382,59	
7564	SOMMA DA EROGARE ALLE REGIONI PER IL RIPIANO DEI DISAVANZI DEL SERVIZIO SANITARIO NAZIONALE PER GLI ANNI 2000 E 2001 (26.01.01)		INIZ. 755.850.165,51		
			VARIAZ.		755.850.165,00
			P. DEF.	755.850.165,51	755.850.165,00
			PAGATO	4.389.883,64	4.389.883,64
			RIM. PG.	751.460.281,87	
			TOTALE	755.850.165,51	4.389.883,64
			EC/MSP		751.460.281,36
			RS31/12	751.460.281,87	
VARIAZIONI:					
CAPITOLO 7561: DMT 9255 2004 (CP CS 1.000.000,00)					
DMT 84340 2004 (CP -500.000,00)					
DMT 116777 2004 (CP 500.000,00)					
CAPITOLO 7562: DMT 18759 2004 (CP CS 10.000.000,00)					
DMT 84340 2004 (CP CS -2.500.000,00)					
DMT 116777 2004 (CP CS 2.500.000,00)					
CAPITOLO 7563: DMT 57386 2004 (CS 439.139.590,00)					
CAPITOLO 7564: DMT 57386 2004 (CS 755.850.165,00)					

SPESA - CONSUNTIVO PER CAPITOLI				
2004	MINISTERO DELL'ECONOMIA E DELLE FINANZE		4 - RAGIONERIA GENERALE DELLO STATO	
UNITA' PREVISIONALE/CAPITOLO		RESIDUI	COMPETENZA	CASSA
NUMERO	DENOMINAZIONE			
4.2.3.23	Fondo per agevolare l'innovazione tecnologica			
7567	FONDO DESTINATO AL FINANZIAMENTO DELLA RICERCA SCIENTIFICA, AL FINANZIAMENTO DI PROGETTI PER LO SVILUPPO DELLA SOCIETA' DELL'INFORMAZIONE, ALL'INFORMATIZZAZIONE DELLA P.A., ALLO SVILUPPO TECNOLOGICO DELLE IMPRESE, ALLA FORMAZIONE ALLA RIDUZIONE DELLE EMISSIONI ELETTROMAGNETICHE, ALLA ALFABETIZZAZIONE INFORMATICA E DELLE NUOVE TECNOLOGIE E ALLERICERCHE E STUDI NEL SETTORE DELLE TELECOMUNICAZIONI, NONCHE'ALL'ISTITUZIONE DELLA CARTA DI CREDITO FORMATIVA (26.04.03) (SOPPRESSO)	INIZ. VARIAZ. P. DEF. PAGATO RIM. PG. TOTALE EC/MSP RS31/12		
4.2.3.24	Navigazione satellitare			
7572	FONDO DA RIPARTIRE IN RELAZIONE AGLI INTERVENTI PER LO SVILUPPO DELLE IMPRESE ITALIANE NEL SETTORE DELLA NAVIGAZIONE SATELLITARE, IL RAFFORZAMENTO DELLA COMPETITIVITA' DELL'INDUSTRIA E DEI SERVIZI, LA PROMOZIONE DELLA RICERCA E PER CONSENTIRE UNA ADEGUATA PARTECIPAZIONE AI PROGRAMMI EUROPEI (26.04.03) (NUOVA ISTITUZIONE)	INIZ. VARIAZ. P. DEF. PAGATO RIM. PG. TOTALE EC/MSP RS31/12	242.780.815,00 242.780.815,00 242.780.815,00 242.780.815,00	242.780.815,00 242.780.815,00 242.780.815,00 242.780.815,00
4.2.3.25	Gestione lavoratori portuali			
7575	ANNUALITA' QUINDICENNALI A FAVORE DELL'ISPETTORATO GENERALE PER LA LIQUIDAZIONE DEGLI ENTI DISCIOLTI (IGED) PER IL RIEQUILIBRIO DELLE SITUAZIONI CONTABILI DELLE COMPAGNIE E GRUPPI PORTUALI NONCHE' A SOSTEGNO DEL PROCESSO DI TRASFORMAZIONE E DI SVILUPPO DEI PORTI (23.02.01)	INIZ. VARIAZ. P. DEF. PAGATO RIM. PG. TOTALE EC/MSP RS31/12	877.977,00 877.977,00 877.977,00 877.977,00	877.977,00 877.977,00 877.977,00 877.977,00
VARIAZIONI: CAPITOLO 7572: DMT 26750 2004 (CP CS 139.489.436,00) DMT 131681 2004 (CP CS 103.291.379,00)				

SPESA - CONSUNTIVO PER CAPITOLI					
2004	MINISTERO DELL'ECONOMIA E DELLE FINANZE			4 - RAGIONERIA GENERALE DELLO STATO	
UNITA' PREVISIONALE/CAPITOLO			RESIDUI	COMPETENZA	CASSA
NUMERO	DENOMINAZIONE				
4.2.3.26	Trasporti pubblici locali				
7577	CONTRIBUTI ERARIALI A FAVORE DELLE REGIONI TITOLARI DI CONTRATTI DI SERVIZIO DI PUBBLICO TRASPORTO (22.02.01) (SPESE OBBLIGATORIE)	INIZ. VARIAZ. P. DEF. PAGATO RIM. PG. TOTALE EC/MSP RS31/12		75.000.000,00 229.410.327,00 304.410.327,00 304.410.327,00 304.410.327,00 304.410.327,00	75.000.000,00 229.410.327,00 304.410.327,00 304.410.327,00 304.410.327,00
4.2.3.27	Aree sottoutilizzate				
7576	FONDO DA RIPARTIRE PER LE AREE SOTTOUTILIZZATE (26.04.03) * PROVENIENZA : 7483	INIZ. VARIAZ. P. DEF. PAGATO RIM. PG. TOTALE EC/MSP RS31/12	3.284.074.664,00 -2.561.535.665,00 722.538.999,00 722.538.999,00 722.538.999,00 722.538.999,00 1.876.898.814,00	3.750.029.815,00 -2.595.670.000,00 1.154.359.815,00 1.154.359.815,00 1.154.359.815,00 1.154.359.815,00	3.750.029.815,00 -3.750.029.815,00
4.2.3.28	Fondo per l'innovazione tecnologica				
7578	FONDO DA RIPARTIRE PER IL FINANZIAMENTO DI PROGETTI D'INNOVAZIONE TECNOLOGICA NELLE PUBBLICHE AMMINISTRAZIONI E NEL PAESE. (26.04.03) (NUOVA ISTITUZIONE)	INIZ. VARIAZ. P. DEF. PAGATO RIM. PG. TOTALE EC/MSP RS31/12	100.000.000,00 -25.000.000,00 75.000.000,00 75.000.000,00 75.000.000,00 75.000.000,00 75.000.000,00		
VARIAZIONI: CAPITOLO 7577: DMT 37439 2004 (CP CS 97.669.309,00) DMT 79720 2004 (CP CS 131.741.018,00) CAPITOLO 7576: DMT 11694 2004 (RS -94.515.000,00 CP -137.892.000,00 CS -232.407.000,00) DMT 26135 2004 (RS CS -771.260.924,00) DMT 28636 2004 (CP CS -3.000.000,00) DMT 37263 2004 (CP CS -216.975.000,00) DMT 45611 2004 (RS -7.000.000,00 CP -69.170.000,00 CS -69.170.000,00) DMT 46928 2004 (RS -1.128.000.000,00 CP -20.000.000,00 CS -1.148.000.000,00) DMT 50878 2004 (CP CS -8.000.000,00) DMT 57448 2004 (RS -10.270.000,00 CP -100.306.000,00 CS -110.576.000,00) DMT 77578 2004 (RS -535.489.741,00 CP -1.388.337.000,00 CS -536.640.891,00) DMT 84042 2004 (RS -15.000.000,00 CP -539.000.000,00 CS -554.000.000,00) DMT 84340 2004 (CP CS -100.000.000,00) DMT 135131 2004 (CP -12.990.000,00) CAPITOLO 7578: DMT 101124 2004 (RS -2.000.000,00) DMT 131239 2004 (RS -1.000.000,00) DMT 133653 2004 (RS -19.000.000,00) DMT 151618 2004 (RS -3.000.000,00)					

SPESA - CONSUNTIVO PER CAPITOLI					
2004	MINISTERO DELL'ECONOMIA E DELLE FINANZE		4 - RAGIONERIA GENERALE DELLO STATO		
UNITA' PREVISIONALE/CAPITOLO		RESIDUI	COMPETENZA	CASSA	
NUMERO	DENOMINAZIONE				
7579	FONDO DI FINANZIAMENTO PER I PROGETTI STRATEGICI NEL SETTORE INFORMATICO (26.04.03)	INIZ.	1.307.753,00	126.969.000,00	126.969.000,00
		VARIAZ.		-63.047.615,00	-93.047.615,00
		P. DEF.	1.307.753,00	63.921.385,00	33.921.385,00
		PAGATO			
		RIM. PG.	1.307.753,00	63.921.385,00	
		TOTALE	1.307.753,00	63.921.385,00	
		EC/MSP			33.921.385,00
		RS31/12	65.229.138,00		
4.2.3.29	Fondo progetti di ricerca				
7580	FONDO PER I PROGETTI DI RICERCA. (26.04.03)	INIZ.		100.000.000,00	100.000.000,00
		VARIAZ.		-100.000.000,00	-100.000.000,00
		P. DEF.			
		PAGATO			
		RIM. PG.			
		TOTALE			
		EC/MSP			
		RS31/12			
7581	FONDO PER IL SOSTEGNO ED IL POTENZIAMENTO DELL'ATTIVITA' DI RICERCA SCIENTIFICA E TECNOLOGICA (26.04.03)	INIZ.		20.000.000,00	20.000.000,00
		VARIAZ.			
		P. DEF.		20.000.000,00	20.000.000,00
		PAGATO			
		RIM. PG.		20.000.000,00	
		TOTALE		20.000.000,00	
		EC/MSP			20.000.000,00
		RS31/12	20.000.000,00		
VARIAZIONI: CAPITOLO 7579: DMT 9540 2004 (CP CS -52.831.000,00) DMT 10977 2004 (CP CS 34.956.523,00) DMT 103796 2004 (CP CS -53.000.000,00) DMT 111092 2004 (CP CS 4.261.856,00) DMT 123415 2004 (CP CS 1.228.369,00) DMT 132401 2004 (CP CS 2.336.637,00) L.ASS. 278 2004 (CS -30.000.000,00) CAPITOLO 7580: DMT 144283 2004 (CP CS -100.000.000,00)					

SPESA - CONSUNTIVO PER CAPITOLI					
2004		MINISTERO DELL'ECONOMIA E DELLE FINANZE		4 - RAGIONERIA GENERALE DELLO STATO	
UNITA' PREVISIONALE/CAPITOLO			RESIDUI	COMPETENZA	CASSA
NUMERO	DENOMINAZIONE				
4.2.3.30	Monitoraggio spesa sanitaria				
7585	FONDO PER L'ACCELERAZIONE DELLA LIQUIDAZIONE DEI RIMBORSI AI SOGGETTI EROGATORI DI SERVIZI SANITARI NONCHE' PER IL MONITORAGGIO DELLA SPESA SANITARIA	INIZ.	50.000.000,00	46.000.000,00	46.000.000,00
		VARIAZ.		-2.955.204,00	-2.955.204,00
		P. DEF.	50.000.000,00	43.044.796,00	43.044.796,00
	(21.01.09)	PAGATO	17.763.997,00		17.763.997,00
		RIM. PG.	32.236.003,00	43.044.796,00	
		TOTALE	50.000.000,00	43.044.796,00	17.763.997,00
		EC/MSP			25.280.799,00
		RS31/12	75.280.799,00		
4.2.3.32	Architettura rurale				
7587	FONDO PER TUTELA E LA VALORIZZAZIONE PER L'ARCHITETTURA RURALE	INIZ.			
	(22.02.01)	VARIAZ.		16.000.000,00	16.000.000,00
	(NUOVA ISTITUZIONE)	P. DEF.		16.000.000,00	16.000.000,00
		PAGATO			
		RIM. PG.		16.000.000,00	
		TOTALE		16.000.000,00	
		EC/MSP			16.000.000,00
		RS31/12	16.000.000,00		
4.2.10	ONERI COMUNI				
4.2.10.1	Fondo speciale				
9001	FONDO OCCORRENTE PER FAR FRONTE AD ONERI DIPENDENTI DA PROVVEDIMENTI LEGISLATIVI IN CORSO	INIZ.		856.126.000,00	856.126.000,00
	(26.04.01)	VARIAZ.		-464.009.385,00	-396.509.385,00
		P. DEF.		392.116.615,00	459.616.615,00
	* COSTITUISCONO DISPONIBILITA' ACQUISITE AI SENSI DELL'ART.N. 11/BIS DELLA LEGGE 468/78 E SUCCESSIVE MODIFICAZIONI E INTEGRAZIONI	PAGATO			
	E. 380471150	RIM. PG.			
		TOTALE			
		EC/MSP		392.116.615,00	459.616.615,00
		RS31/12			
VARIAZIONI: CAPITOLO 7585: DMT 117931 2004 (CP CS -2.641.800,00) DMT 149089 2004 (CP CS -313.404,00) CAPITOLO 7587: DMT 14237 2004 (CP CS 16.000.000,00) CAPITOLO 9001: DMT 9255 2004 (CP CS -46.179.000,00) DMT 14237 2004 (CP CS -8.000.000,00) DMT 18759 2004 (CP CS -98.027.000,00) DMT 34196 2004 (CP CS -29.535.385,00) DMT 40612 2004 (CP CS -2.250.000,00) DMT 45499 2004 (CP CS -12.000.000,00) DMT 55143 2004 (CP CS -2.500.000,00) DMT 65713 2004 (CP CS -1.738.000,00) DMT 81922 2004 (CP CS -4.000.000,00) DMT 84340 2004 (CP CS -142.980.000,00) DMT 89834 2004 (CP CS -5.000.000,00) DMT 110913 2004 (CP CS -31.000.000,00) DMT 131525 2004 (CP CS -10.000.000,00) DMT 136697 2004 (CP CS -2.600.000,00) DMT 147366 2004 (CP CS -700.000,00)					
					SEGUE

SPESA - CONSUNTIVO PER CAPITOLI			
2004	MINISTERO DELL'ECONOMIA E DELLE FINANZE	4 - RAGIONERIA GENERALE DELLO STATO	
UNITA' PREVISIONALE/CAPITOLO	RESIDUI	COMPETENZA	CASSA
NUMERO	DENOMINAZIONE		
CONTINUA	DMT 150916 2004 (CP -67.500.000,00)		

SPESA - CONSUNTIVO PER CAPITOLI				
2004	MINISTERO DELL'ECONOMIA E DELLE FINANZE		4 - RAGIONERIA GENERALE DELLO STATO	
UNITA' PREVISIONALE/CAPITOLO		RESIDUI	COMPETENZA	CASSA
NUMERO	DENOMINAZIONE			
4.2.10.3	Residui passivi perenti			
7590	SOMME OCCORRENTI PER IL PAGAMENTO DEI RESIDUI PASSIVI PERENTI DI SPESE IN CONTO CAPITALE PER I QUALI RISULTA SOPPRESSO IL CAPITOLO DI PROVENIENZA (26.04.03) (PER MEMORIA)	INIZ. VARIAZ. P. DEF. PAGATO RIM. PG. TOTALE EC/MSP RS31/12		
	4.3 TITOLO III - RIMBORSO PASSIVITA' FINANZIARIE			
	4.3.9 - RIMBORSO DEL DEBITO PUBBLICO			
4.3.9.1	Mutui Cassa depositi e prestiti			
9600	RIMBORSO ALLA CASSA DEPOSITI E PRESTITI DELLA QUOTA CAPITALE DELLE RATE DI AMMORTAMENTO RELATIVE AI MUTUI CONTRATTI PER IL RISANAMENTO E LA RICOSTRUZIONE DELLE ZONE TERREMOTATE. (61.03.02)	INIZ. VARIAZ. P. DEF. PAGATO RIM. PG. TOTALE EC/MSP RS31/12	62.233.056,00 -54.270.750,00 7.962.306,00 7.962.305,93 7.962.305,93 0,07	62.233.056,00 -54.270.750,00 7.962.306,00 7.962.305,93 7.962.305,93 0,07
9601	RIMBORSO ALLA CASSA DEPOSITI E PRESTITI DELLA QUOTA CAPITALE DELLE RATE DI AMMORTAMENTO RELATIVE AI MUTUI CONTRATTI NEL SETTORE DELL'EDILIZIA ABITATIVA E PENITENZIARIA. (61.03.02)	INIZ. VARIAZ. P. DEF. PAGATO RIM. PG. TOTALE EC/MSP RS31/12	112.582.286,00 -35.433.051,00 77.149.235,00 77.149.234,73 77.149.234,73 0,27	112.582.286,00 -35.146.490,00 77.435.796,00 77.149.234,73 77.149.234,73 286.561,27
VARIAZIONI: CAPITOLO 9600: DMT 121533 2004 (CP CS -54.270.750,00) CAPITOLO 9601: DMT 121533 2004 (CP -35.433.051,00 CS -35.146.490,00)				

SPESA - CONSUNTIVO PER CAPITOLI					
2004	MINISTERO DELL'ECONOMIA E DELLE FINANZE		4 - RAGIONERIA GENERALE DELLO STATO		
UNITA' PREVISIONALE/CAPITOLO			RESIDUI	COMPETENZA	CASSA
NUMERO	DENOMINAZIONE				
9602	RIMBORSO ALLA CASSA DEPOSITI E PRESTITI DELLA QUOTA CAPITALE DELLE RATE DI AMMORTAMENTO RELATIVI AI MUTUI CONTRATTI DA PROVINCE, COMUNI E COMUNITA' MONTANE. (61.03.02)	INIZ.		400.000.000,00	400.000.000,00
		VARIAZ.		-147.764.296,00	-147.764.296,00
		P. DEF.		252.235.704,00	252.235.704,00
		PAGATO		252.235.703,81	252.235.703,81
		RIM. PG.			
		TOTALE		252.235.703,81	252.235.703,81
		EC/MSP RS31/12		0,19	0,19
9603	RIMBORSO ALLA CASSA DEPOSITI E PRESTITI DELLA QUOTA CAPITALE DELLE RATE DI AMMORTAMENTO RELATIVE AI MUTUI CONTRATTI PER IL RIPIANO DEFICIT SANITARIO. (61.03.02)	INIZ.		290.000.000,00	290.000.000,00
		VARIAZ.		-2.503.803,00	-2.503.803,00
		P. DEF.		287.496.197,00	287.496.197,00
		PAGATO		287.496.196,95	287.496.196,95
		RIM. PG.			
		TOTALE		287.496.196,95	287.496.196,95
		EC/MSP RS31/12		0,05	0,05
9604	RIMBORSO ALLA CASSA DEPOSITI E PRESTITI DELLA QUOTA CAPITALE DELLE RATE DI AMMORTAMENTO RELATIVE AI MUTUI CONTRATTI PER IL RIPIANO DEFICIT DEI TRASPORTI. (61.03.02)	INIZ.		100.000.000,00	100.000.000,00
		VARIAZ.		-10.576.125,00	-10.576.125,00
		P. DEF.		89.423.875,00	89.423.875,00
		PAGATO		89.423.874,33	89.423.874,33
		RIM. PG.			
		TOTALE		89.423.874,33	89.423.874,33
		EC/MSP RS31/12		0,67	0,67
9605	RIMBORSO ALLA CASSA DEPOSITI E PRESTITI DELLA QUOTA CAPITALE DELLE RATE DI AMMORTAMENTO RELATIVE AI MUTUI CONTRATTI PER LA PREVENZIONE DELL'INQUINAMENTO DELLE ACQUE. (61.03.02)	INIZ.		85.215.388,00	85.215.388,00
		VARIAZ.		-79.936.541,00	-79.936.541,00
		P. DEF.		5.278.847,00	5.278.847,00
		PAGATO		5.278.846,55	5.278.846,55
		RIM. PG.			
		TOTALE		5.278.846,55	5.278.846,55
		EC/MSP RS31/12		0,45	0,45

VARIAZIONI:
 CAPITOLO 9602: DMT 121533 2004 (CP CS -147.764.296,00)
 CAPITOLO 9603: DMT 121533 2004 (CP CS -2.503.803,00)
 CAPITOLO 9604: DMT 121533 2004 (CP CS -10.576.125,00)
 CAPITOLO 9605: DMT 121533 2004 (CP CS -79.936.541,00)

SPESA - CONSUNTIVO PER CAPITOLI					
2004	MINISTERO DELL'ECONOMIA E DELLE FINANZE		4 - RAGIONERIA GENERALE DELLO STATO		
UNITA' PREVISIONALE/CAPITOLO		RESIDUI	COMPETENZA	CASSA	
NUMERO	DENOMINAZIONE				
9606	RIMBORSO ALLA CASSA DEPOSITI E PRESTITI DELLA QUOTA CAPITALE DELLE RATE DI AMMORTAMENTO RELATIVE AI MUTUI CONTRATTI PER LA BONIFICA E LO SVILUPPO FONDIARIO. (61.03.02)	INIZ. VARIAZ. P. DEF. PAGATO RIM. PG. TOTALE EC/MSP RS31/12		24.661,00 -24.661,00	24.661,00 -24.661,00
	TOTALE CENTRO DI RESPONSABILITA'	INIZ. VARIAZ. P. DEF. PAGATO RIM. PG. TOTALE EC/MSP RS31/12	22.217.971.811,61 -3.219.984.631,00 18.997.987.180,61 5.526.943.452,43 12.180.603.020,73 17.707.546.473,16 1.290.440.707,45 21.884.364.379,59	116.204.855.377,00 -11.773.817.583,85 104.431.037.793,15 90.287.571.645,92 9.703.761.358,86 99.991.333.004,78 4.439.704.788,37	126.969.337.792,00 -18.636.529.244,03 108.332.808.547,97 95.814.515.098,35 95.814.515.098,35 12.518.293.449,62
VARIAZIONI: CAPITOLO 9606: DMT 121533 2004 (CP CS -24.661,00)					

SPESA - CONSUNTIVO PER CAPITOLI					
2004	MINISTERO DELL'ECONOMIA E DELLE FINANZE		5 - POLITICHE DI SVILUPPO E DI COESIONE		
UNITA' PREVISIONALE/CAPITOLO		RESIDUI	COMPETENZA	CASSA	
NUMERO	DENOMINAZIONE				
	5 - POLITICHE DI SVILUPPO E DI COESIONE				
	5.1 TITOLO I - SPESE CORRENTI				
	5.1.1.0 FUNZIONAMENTO				
	Personale				
3300	QUOTA DEL FONDO UNICO DI AMMINISTRAZIONE DA UTILIZZARE PER L'EROGAZIONE DEGLI INCENTIVI AL PERSONALE PER LA REALIZZAZIONE DEGLI OBIETTIVI E PROGRAMMI DI INCREMENTO DELLA PRODUTTIVITA'.		INIZ.	56.080,87	300.000,00
	(01.01.03)		VARIAZ.	1.106.411,00	403.270,00
			P. DEF.	1.162.491,87	403.270,00
			PAGATO	1.152.770,49	314.821,10
			RIM. PG.	6.546,29	88.448,90
			TOTALE	1.159.316,78	403.270,00
			EC/MSP	3.175,09	98.169,41
			RS31/12	94.995,19	
3302	SOMME DOVUTE A TITOLO DI IMPOSTA REGIONALE SULLE ATTIVITA' PRODUTTIVE SULLE RETRIBUZIONI CORRISPOSTE AI DIPENDENTI.		INIZ.	27.373,26	1.344.391,00
	(03.01.01)		VARIAZ.	104.157,00	538.731,00
	(SPESE OBBLIGATORIE)		P. DEF.	131.530,26	1.883.122,00
	* DELL'IMPORTO EC/MSP DI RESIDUI SONO PERENTI AGLI EFFETTI AMMIN. E. 7908.79		PAGATO	110.801,69	1.847.120,17
			RIM. PG.	2.144,07	16.906,01
			TOTALE	112.945,76	1.864.026,18
			EC/MSP	18.584,50	19.095,82
			RS31/12	19.050,08	56.357,14
3303	ONERI SOCIALI A CARICO DELL'AMMINISTRAZIONE SULLE RETRIBUZIONI CORRISPOSTE AI DIPENDENTI.		INIZ.	53.327,24	4.725.931,00
	(01.03.01)		VARIAZ.	296.538,00	2.516.761,00
	(SPESE OBBLIGATORIE)		P. DEF.	349.865,24	7.242.692,00
			PAGATO	315.940,47	6.485.879,73
			RIM. PG.	2.056,63	38.904,46
			TOTALE	317.997,10	6.524.784,19
			EC/MSP	31.868,14	717.907,81
			RS31/12	40.961,09	98.111,80
VARIAZIONI:					
CAPITOLO 3300: DMT 9442 2004 (RS CS 322.760,00)					
DMT 44331 2004 (CP CS 403.270,00)					
DMT 56618 2004 (RS CS 783.651,00)					
L.ASS. 278 2004 (CS -243.920,00)					
CAPITOLO 3302: DMT 9442 2004 (RS CS 27.435,00)					
DMT 18470 2004 (RS CS 7.766,00)					
DMT 28318 2004 (CP CS 11.953,00)					
DMT 44331 2004 (CP CS 34.290,00)					
DMT 51723 2004 (CS 27.000,00)					
DMT 56618 2004 (RS CS 66.610,00)					
DMT 57349 2004 (CP CS 59.543,00)					
DMT 82232 2004 (RS CS 2.346,00)					
DMT 87663 2004 (CP CS 12.344,00)					
DMT 136095 2004 (CP CS 420.000,00)					
DMT 144525 2004 (CP CS 601,00)					
CAPITOLO 3303: DMT 9442 2004 (RS CS 78.108,00)					
DMT 18470 2004 (RS CS 22.110,00)					
DMT 28318 2004 (CP CS 42.020,00)					
					SEGUE

SPESA - CONSUNTIVO PER CAPITOLI			
2004	MINISTERO DELL'ECONOMIA E DELLE FINANZE	5 - POLITICHE DI SVILUPPO E DI COESIONE	
UNITA' PREVISIONALE/CAPITOLO	RESIDUI	COMPETENZA	CASSA
NUMERO	DENOMINAZIONE		
CONTINUA			
	DMT 44331 2004 (CP CS 97.600,00)		
	DMT 51723 2004 (CS 53.000,00)		
	DMT 56618 2004 (RS CS 189.644,00)		
	DMT 57349 2004 (CP CS 169.522,00)		
	DMT 82232 2004 (RS CS 6.676,00)		
	DMT 87663 2004 (CP CS 42.006,00)		
	DMT 136095 2004 (CP 2.100.000,00 CS 1.407.702,00)		
	DMT 144525 2004 (CP CS 2.113,00)		
	L.ASS. 278 2004 (CP CS 63.500,00)		

SPESA - CONSUNTIVO PER CAPITOLI					
2004	MINISTERO DELL'ECONOMIA E DELLE FINANZE		5 - POLITICHE DI SVILUPPO E DI COESIONE		
UNITA' PREVISIONALE/CAPITOLO		RESIDUI	COMPETENZA	CASSA	
NUMERO	DENOMINAZIONE				
3308	SPESE PER L'ATTUAZIONE DI CORSI PER IL PERSONALE. PARTECIPAZIONE ALLE SPESE PER CORSI INDETTI DA ENTI, ISTITUTI E AMMINISTRAZIONI VARIE (02.02.05)	INIZ.	24.780,00	200.000,00	200.000,00
		VARIAZ.		106.600,63	244.528,33
		P. DEF.	24.780,00	306.600,63	444.528,33
*	L'IMPORTO EC/MSP DI RESIDUI E' PERENTE AGLI EFFETTI AMMIN.	PAGATO	22.680,00	162.345,17	185.025,17
		RIM. PG.		144.255,20	
		TOTALE	22.680,00	306.600,37	185.025,17
		EC/MSP	2.100,00	0,26	259.503,16
		RS31/12	144.255,20		
3309	SPESE PER ACCERTAMENTI SANITARI, CURE, RICOVERI E PROTESI (02.02.06) (SPESE OBBLIGATORIE)	INIZ.	12.599,45		
		VARIAZ.		35.130,00	35.130,00
		P. DEF.	12.599,45	35.130,00	35.130,00
		PAGATO	12.599,45	9.319,73	21.919,18
		RIM. PG.		5.000,00	
		TOTALE	12.599,45	14.319,73	21.919,18
		EC/MSP		20.810,27	13.210,82
		RS31/12	5.000,00		
3310	PROVVIDENZE A FAVORE DEL PERSONALE IN SERVIZIO, DI QUELLO CESSATO DAL SERVIZIO E DELLE LORO FAMIGLIE (01.04.01)	INIZ.		4.132,00	4.132,00
		VARIAZ.			
		P. DEF.		4.132,00	4.132,00
		PAGATO		4.132,00	4.132,00
		RIM. PG.			
		TOTALE		4.132,00	4.132,00
		EC/MSP			
		RS31/12			
3311	EQUO INDENNIZZO AL PERSONALE CIVILE PER LA PERDITA DELL'INTEGRITA' FISICA SUBITA PER INFERMITA' CONTRATTA PER CAUSA DI SERVIZIO (01.04.01) (SPESE OBBLIGATORIE)	INIZ.			
		VARIAZ.		74.699,00	74.699,00
		P. DEF.		74.699,00	74.699,00
		PAGATO		12.379,87	12.379,87
		RIM. PG.			
		TOTALE		12.379,87	12.379,87
		EC/MSP		62.319,13	62.319,13
		RS31/12			
VARIAZIONI: CAPITOLO 3308: DMT 9561 2004 (CP CS 79.585,00) DMT 12544 2004 (CP CS 34.108,00) DMT 84340 2004 (CP -227.092,37 CS -89.164,67) DMC 30101 2004 (CP CS 220.000,00) CAPITOLO 3309: DMT 5068 2004 (CP CS 130,00) DMT 37439 2004 (CP CS 35.000,00) CAPITOLO 3311: DMT 5068 2004 (CP CS 11.999,00) DMT 37439 2004 (CP CS 700,00) DMT 136095 2004 (CP CS 62.000,00)					

SPESA - CONSUNTIVO PER CAPITOLI					
2004	MINISTERO DELL'ECONOMIA E DELLE FINANZE		5 - POLITICHE DI SVILUPPO E DI COESIONE		
UNITA' PREVISIONALE/CAPITOLO		RESIDUI	COMPETENZA	CASSA	
NUMERO	DENOMINAZIONE				
3312	SPESE PER INTERESSI O RIVALUTAZIONE MONETARIA PER RITARDATO PAGAMENTO DELLE RETRIBUZIONI, PENSIONI E PROVVIDENZE DI NATURA ASSISTENZIALE A FAVORE DEI CREDITORI DELL'AMMINISTRAZIONE	INIZ.	56.445,93		
		VARIAZ.		100.000,00	100.000,00
		P. DEF.	56.445,93	100.000,00	100.000,00
	(09.01.04)	PAGATO	399,24	22.119,79	22.519,03
	(SPESE OBBLIGATORIE)	RIM. PG.	56.046,69	77.800,21	
		TOTALE	56.445,93	99.920,00	22.519,03
		EC/MSP		80,00	77.480,97
		RS31/12	133.846,90		
3313	STIPENDI ED ALTRI ASSEGNI FISSI AL PERSONALE AL NETTO IRAP E ONERI SOCIALI A CARICO DELL'AMMINISTRAZIONE.	INIZ.		15.863.574,00	15.863.574,00
		VARIAZ.	118.951,00	505.431,00	624.382,00
	(01.01.01)	P. DEF.	118.951,00	16.369.005,00	16.487.956,00
	(SPESE OBBLIGATORIE)	PAGATO		16.399.311,43	16.399.311,43
*	PER L'ECCEDENZA DI CUI AL CONTO COMPETENZA VERRA' PROPOSTA SANATORIA LEGISLATIVA	RIM. PG.		15.000,00	
		TOTALE		16.414.311,43	16.399.311,43
		EC/MSP	118.951,00	+45.306,43	88.644,57
		RS31/12	15.000,00		
3315	COMPENSI PER LAVORO STRAORDINARIO AL PERSONALE	INIZ.	142.579,86		150.000,00
		VARIAZ.		700.505,00	693.085,00
	(01.01.02)	P. DEF.	142.579,86	700.505,00	843.085,00
		PAGATO	126.324,08	589.938,36	716.262,44
		RIM. PG.	14.160,79	107.759,64	
		TOTALE	140.484,87	697.698,00	716.262,44
		EC/MSP	2.094,99	2.807,00	126.822,56
		RS31/12	121.920,43		
3319	SOMMA OCCORRENTE PER LA CONCESSIONE DI BUONI PASTO AL PERSONALE.	INIZ.	226.776,55	292.194,00	292.194,00
		VARIAZ.			204.000,00
	(01.02.01)	P. DEF.	226.776,55	292.194,00	496.194,00
		PAGATO	189.463,66	96.601,40	286.065,06
		RIM. PG.	17.262,84	125.500,00	
		TOTALE	206.726,50	222.101,40	286.065,06
		EC/MSP	20.050,05	70.092,60	210.128,94
		RS31/12	142.762,84		

VARIAZIONI:					
CAPITOLO 3312:	DMT	5068	2004	(CP CS	100.000,00)
CAPITOLO 3313:	DMT	18470	2004	(RS CS	91.362,00)
	DMT	28318	2004	(CP CS	140.627,00)
	DMT	82232	2004	(RS CS	27.589,00)
	DMT	87663	2004	(CP CS	145.219,00)
	DMT	144525	2004	(CP CS	7.070,00)
	L.ASS.	278	2004	(CP CS	212.515,00)
CAPITOLO 3315:	DMT	57349	2004	(CP CS	700.505,00)
	L.ASS.	278	2004	(CS	-7.420,00)
CAPITOLO 3319:	DMT	108929	2004	(CS	260.000,00)
	L.ASS.	278	2004	(CS	-56.000,00)

SPESA - CONSUNTIVO PER CAPITOLI					
2004		MINISTERO DELL'ECONOMIA E DELLE FINANZE		5 - POLITICHE DI SVILUPPO E DI COESIONE	
UNITA' PREVISIONALE/CAPITOLO		RESIDUI	COMPETENZA	CASSA	
NUMERO	DENOMINAZIONE				
3320	SPESE PER MISSIONI ALL'INTERNO, ALL'ESTERO E PER TRASFERIMENTI (02.02.13)	INIZ.	217.992,13	93.076,00	93.076,00
		VARIAZ.		416.148,11	1.160.452,12
		P. DEF.	217.992,13	509.224,11	1.253.528,12
		PAGATO	157.135,57	313.315,96	470.451,53
		RIM. PG.	60.803,43	195.905,57	
		TOTALE	217.939,00	509.221,53	470.451,53
		EC/MSP	53,13	2,58	783.076,59
		RS31/12	256.709,00		
3321	RETRIBUZIONE AI MEMBRI DEL NUCLEO DI VALUTAZIONE DEGLI INVESTIMENTI PUBBLICI E INDENNITA' AI MEMBRI DEL NUCLEO ISPETTIVO ED AGLI ASSISTENTI DEL NUCLEO DI VALUTAZIONE DEGLI INVESTIMENTI PUBBLICI AL NETTO DELL'IMPOSTA REGIONALE SULLE ATTIVITA' PRODUTTIVE E DEGLI ONERI SOCIALI A CARICO DELL'AMMINISTRAZIONE. (01.01.01) (SPESE OBBLIGATORIE)	INIZ.	297.810,63	4.131.656,00	4.131.656,00
		VARIAZ.			
		P. DEF.	297.810,63	4.131.656,00	4.131.656,00
		PAGATO	297.810,63	3.024.822,13	3.322.632,76
		RIM. PG.		42.979,74	
		TOTALE	297.810,63	3.067.801,87	3.322.632,76
		EC/MSP		1.063.854,13	809.023,24
		RS31/12	42.979,74		
3322	INDENNITA' E RIMBORSO SPESE DI TRASPORTO PER MISSIONI NEL TERRITORIO NAZIONALE E ALL'ESTERO DEI MEMBRI DEL NUCLEO DI VALUTAZIONE DEGLI INVESTIMENTI PUBBLICI E DEI MEMBRI DEL NUCLEO ISPETTIVO (02.02.13)	INIZ.	179.018,12	110.399,00	110.399,00
		VARIAZ.		73.550,67	465.952,38
		P. DEF.	179.018,12	183.949,67	576.351,38
		PAGATO	69.931,16	139.308,95	209.240,11
		RIM. PG.	94.530,94	44.610,32	
		TOTALE	164.462,10	183.919,27	209.240,11
		EC/MSP	14.556,02	30,40	367.111,27
		RS31/12	139.141,26		
	Beni e servizi				
3350	COMPENSI PER SPECIALI INCARICHI AD ESPERTI ESTRANEI ALL'AMMINISTRAZIONE DELLO STATO E A DOCENTI UNIVERSITARI (02.02.09)	INIZ.	295.738,28	516.000,00	516.000,00
		VARIAZ.		-273.325,21	-144.458,94
		P. DEF.	295.738,28	242.674,79	371.541,06
		PAGATO	128.208,23	155.804,38	284.012,61
		RIM. PG.	123.249,66	80.453,66	
		TOTALE	251.457,89	236.258,04	284.012,61
		EC/MSP	44.280,39	6.416,75	87.528,45
		RS31/12	203.703,32		
	* DELL'IMPORTO EC/MSP DI RESIDUI SONO PERENTI AGLI EFFETTI AMMIN. E. 14511.82				
	* DELL'IMPORTO EC/MSP DI RESIDUI SONO PERENTI AGLI EFFETTI AMMIN. E. 44280.01				
VARIAZIONI:					
CAPITOLO 3320: DMT 25150 2004 (CS 214.525,00)					
DMT 26941 2004 (CP CS 599.844,00)					
DMT 82930 2004 (CP CS 476.353,00)					
DMT 84340 2004 (CP -660.048,89 CS -130.269,88)					
CAPITOLO 3322: DMT 25150 2004 (CS 163.784,00)					
DMT 26941 2004 (CP CS 211.730,00)					
DMT 82930 2004 (CP CS 182.142,00)					
DMT 84340 2004 (CP -320.321,33 CS -91.703,62)					
CAPITOLO 3350: DMT 84340 2004 (CP -327.325,21 CS -213.958,94)					
DMC 30101 2004 (CP 30.000,00 CS 45.500,00)					
DMC 40620 2004 (CP CS 24.000,00)					

SPESA - CONSUNTIVO PER CAPITOLI						
2004	MINISTERO DELL'ECONOMIA E DELLE FINANZE		5 - POLITICHE DI SVILUPPO E DI COESIONE			
UNITA' PREVISIONALE/CAPITOLO			RESIDUI	COMPETENZA	CASSA	
NUMERO	DENOMINAZIONE					
3351	SPESE CONNESSE ALL'ATTIVITA' , GESTIONE E SVILUPPO DEL CENTRO ELABORAZIONE DATI (02.02.01)		INIZ.	713.864,21	1.720.000,00	1.720.000,00
			VARIAZ.		-128.122,00	-128.122,00
*	DELL'IMPORTO EC/MSP DI RESIDUI SONO PERENTI AGLI EFFETTI AMMIN. E. 4474.07		P. DEF.	713.864,21	1.591.878,00	1.591.878,00
			PAGATO	691.502,51	895.611,72	1.587.114,23
			RIM. PG.	8.768,62	696.266,28	
			TOTALE	700.271,13	1.591.878,00	1.587.114,23
			EC/MSP	13.593,08		4.763,77
			RS31/12	705.034,90		
3352	SPESE PER IL FUNZIONAMENTO -COMPRESI I GETTONI DI PRESENZA, I COMPENSI AI COMPONENTI E LE INDENNITA' DI MISSIONE ED IL RIMBORSO SPESE DI TRASPORTO AI MEMBRI ESTRANEI AL MINISTERO- DI CONSIGLI, COMITATI E COMMISSIONI (02.02.08)		INIZ.	12.655,82	40.000,00	40.000,00
			VARIAZ.		-5.837,72	12.702,46
			P. DEF.	12.655,82	34.162,28	52.702,46
			PAGATO	5.321,29	5.159,70	10.480,99
			RIM. PG.	7.101,96	29.000,00	
			TOTALE	12.423,25	34.159,70	10.480,99
			EC/MSP	232,57	2,58	42.221,47
			RS31/12	36.101,96		
3353	FUNZIONAMENTO E MANUTENZIONE DELLA BIBLIOTECA (02.01.02)		INIZ.	6.286,53	27.945,00	27.945,00
			VARIAZ.		71.419,76	82.989,09
			P. DEF.	6.286,53	99.364,76	110.934,09
			PAGATO	5.795,11	18.911,15	24.706,26
			RIM. PG.	491,42	46.839,72	
			TOTALE	6.286,53	65.750,87	24.706,26
			EC/MSP		33.613,89	86.227,83
			RS31/12	47.331,14		
3354	SPESE PER STUDI, INDAGINI E RILEVAZIONI (02.01.02)		INIZ.	94.559,35	114.615,00	114.615,00
*	L'IMPORTO EC/MSP DI RESIDUI E' PERENTE AGLI EFFETTI AMMIN.		VARIAZ.		-94.015,00	-22.764,47
			P. DEF.	94.559,35	20.600,00	91.850,53
			PAGATO	44.645,05	702,00	45.347,05
			RIM. PG.	21.104,37	100,00	
			TOTALE	65.749,42	802,00	45.347,05
			EC/MSP	28.809,93	19.798,00	46.503,48
			RS31/12	21.204,37		
VARIAZIONI:						
CAPITOLO 3351: DMT 13792 2004 (CP CS 1.409,00)						
DMT 83639 2004 (CP CS 469,00)						
DMC 28684 2004 (CP CS -130.000,00)						
CAPITOLO 3352: DMT 84340 2004 (CP -34.837,72 CS -16.297,54)						
DMC 40620 2004 (CP CS 29.000,00)						
CAPITOLO 3353: DMT 84340 2004 (CP -22.950,24 CS -11.380,91)						
DMT 120358 2004 (CP CS 94.370,00)						
CAPITOLO 3354: DMT 84340 2004 (CP -114.015,00 CS -44.764,47)						
DMC 30101 2004 (CP 20.000,00 CS 22.000,00)						

SPESA - CONSUNTIVO PER CAPITOLI					
2004	MINISTERO DELL'ECONOMIA E DELLE FINANZE		5 - POLITICHE DI SVILUPPO E DI COESIONE		
UNITA' PREVISIONALE/CAPITOLO		RESIDUI	COMPETENZA	CASSA	
NUMERO	DENOMINAZIONE				
3355	FITTO DI LOCALI ED ONERI ACCESSORI. (02.02.01)	INIZ.	1.489.319,51	1.059.701,00	1.059.701,00
		VARIAZ.		5.234.953,48	5.633.413,65
		P. DEF.	1.489.319,51	6.294.654,48	6.693.114,65
		PAGATO	1.121.603,57	3.493.552,71	4.615.156,28
		RIM. PG.	367.715,94	1.766.178,32	
		TOTALE	1.489.319,51	5.259.731,03	4.615.156,28
		EC/MSP RS31/12	2.133.894,26	1.034.923,45	2.077.958,37
3356	SPESE DI COPIA, STAMPA, CARTA BOLLATA, REGISTRAZIONE E VARIE, INERENTI AI CONTRATTI STIPULATI DALL'AMMINISTRAZIONE (02.01.01) (SPESE OBBLIGATORIE)	INIZ.		727,00	727,00
		VARIAZ.			
		P. DEF.		727,00	727,00
		PAGATO		450,00	450,00
		RIM. PG.		90,00	
		TOTALE		540,00	450,00
		EC/MSP RS31/12	90,00	187,00	277,00
3357	SPESE DI PUBBLICITA' (02.02.07) (PER MEMORIA)	INIZ.			
		VARIAZ.			
		P. DEF.			
		PAGATO			
		RIM. PG.			
		TOTALE			
		EC/MSP RS31/12			
3358	SPESE PER ACQUISTO DI CANCELLERIA, DI STAMPATI SPECIALI E QUANTO ALTRO POSSA OCCORRERE PER IL FUNZIONAMENTO DEGLI UFFICI - NOLEGGIO E TRASPORTO MOBILI, MACCHINE E IMPIANTI (02.01.01)	INIZ.	260.350,35	279.450,00	279.450,00
		VARIAZ.		251.350,00	226.925,01
		P. DEF.	260.350,35	530.800,00	506.375,01
		PAGATO	160.800,91	337.353,42	498.154,33
		RIM. PG.	99.394,51	162.502,70	
		TOTALE	260.195,42	499.856,12	498.154,33
		EC/MSP RS31/12	154,93 261.897,21	30.943,88	8.220,68
*	L'IMPORTO EC/MSP DI RESIDUI E' PERENTE AGLI EFFETTI AMMIN.				

VARIAZIONI:

CAPITOLO 3355: DMT 60989 2004 (CP CS 4.099.701,00)
DMT 84340 2004 (CP -865.046,52 CS -466.586,35)
L.ASS. 278 2004 (CP CS 2.000.299,00)

CAPITOLO 3358: DMT 84340 2004 (CS -50.493,99)
DMT 89253 2004 (CS 56.869,00)
DMT 143979 2004 (CP 30.800,00)
DMC 30101 2004 (CP CS 150.000,00)
L.ASS. 278 2004 (CP CS 70.550,00)

SPESA - CONSUNTIVO PER CAPITOLI					
2004		MINISTERO DELL'ECONOMIA E DELLE FINANZE		5 - POLITICHE DI SVILUPPO E DI COESIONE	
UNITA' PREVISIONALE/CAPITOLO		RESIDUI	COMPETENZA	CASSA	
NUMERO	DENOMINAZIONE				
3359	SPESE PER IL PAGAMENTO DEI CANONI ACQUA, LUCE, ENERGIA ELETTRICA, GAS E TELEFONI, CONVERSAZIONI TELEFONICHE NONCHE' PER LA PULIZIA, IL RISCALDAMENTO ED IL CONDIZIONAMENTO D'ARIA DEI LOCALI. (02.02.03)	INIZ.	387.443,41	400.950,00	400.950,00
		VARIAZ.		92.088,08	379.765,52
		P. DEF.	387.443,41	493.038,08	780.715,52
		PAGATO	293.953,22	251.074,66	545.027,88
		RIM. PG.	158,99	42.913,42	
		TOTALE	294.112,21	293.988,08	545.027,88
		EC/MSP	93.331,20	199.050,00	235.687,64
		RS31/12	43.072,41		
3360	SPESE PER LITI, ARBITRAGGI, RISARCIMENTI ED ACCESSORI. RIMBORSO DELLE SPESE DI PATROCINIO LEGALE (12.02.03) (SPESE OBBLIGATORIE)	INIZ.	361,95	516,00	516,00
		VARIAZ.		11.726.878,00	11.726.878,00
		P. DEF.	361,95	11.727.394,00	11.727.394,00
		PAGATO	361,95	9.873.308,25	9.873.670,20
		RIM. PG.		1.826.877,84	
		TOTALE	361,95	11.700.186,09	9.873.670,20
		EC/MSP		27.207,91	1.853.723,80
		RS31/12	1.826.877,84		
3361	SPESE PER NOLEGGIO E TRASPORTO DI MEZZI TECNICI, ARREDI, ATTREZZATURE E APPARECCHIATURE PER UFFICI; FORNITURA DI MATERIALI DI CONSUMO E PRESTAZIONI DI SERVIZI, COMPRESI QUELLI INERENTI ALL'AUTOMAZIONE DELLE PROCEDURE (02.02.01)	INIZ.	41.340,48	183.060,00	183.060,00
		VARIAZ.		80.855,44	151.383,52
		P. DEF.	41.340,48	263.915,44	334.443,52
		PAGATO	41.340,48	215.246,99	256.587,47
		RIM. PG.		45.129,08	
		TOTALE	41.340,48	260.376,07	256.587,47
		EC/MSP		3.539,37	77.856,05
		RS31/12	45.129,08		
3362	MANUTENZIONE, NOLEGGIO ED ESERCIZIO DI MEZZI DI TRASPORTO. (02.02.01)	INIZ.	76.145,40	55.080,00	55.080,00
		VARIAZ.		50.266,44	84.991,68
		P. DEF.	76.145,40	105.346,44	140.071,68
		PAGATO	18.726,20	88.364,56	107.090,76
		RIM. PG.	57.419,20	16.981,88	
		TOTALE	76.145,40	105.346,44	107.090,76
		EC/MSP		+0,00	32.980,92
		RS31/12	74.401,08		

VARIAZIONI:

CAPITOLO 3359: DMT 57386 2004 (CS 374.000,00)
DMT 84340 2004 (CP -106.961,92 CS -193.284,48)
L.ASS. 278 2004 (CP CS 199.050,00)

CAPITOLO 3360: DMT 5068 2004 (CP CS 9.900.000,00)
DMT 123458 2004 (CP CS 1.826.878,00)

CAPITOLO 3361: DMT 84340 2004 (CP -143.631,56 CS -73.103,48)
DMT 120358 2004 (CP CS 94.487,00)
DMC 28684 2004 (CP CS 130.000,00)

CAPITOLO 3362: DMT 37267 2004 (CP CS 56.000,00)
DMT 84340 2004 (CP -5.733,56 CS -32.179,67)
DMC 24483 2004 (CS 61.171,35)

SPESA - CONSUNTIVO PER CAPITOLI					
2004	MINISTERO DELL'ECONOMIA E DELLE FINANZE		5 - POLITICHE DI SVILUPPO E DI COESIONE		
UNITA' PREVISIONALE/CAPITOLO		RESIDUI	COMPETENZA	CASSA	
NUMERO	DENOMINAZIONE				
3363	SPESE POSTALI E TELEGRAFICHE (02.02.04)	INIZ.	49.032,20	81.000,00	81.000,00
		VARIAZ.		-44.738,52	10.339,60
		P. DEF.	49.032,20	36.261,48	91.339,60
		PAGATO	18.682,12	36.261,48	54.943,60
		RIM. PG.	17.713,60		
		TOTALE	36.395,72	36.261,48	54.943,60
		EC/MSP	12.636,48		36.396,00
		RS31/12	17.713,60		
3364	MANUTENZIONE, RIPARAZIONE ED ADATTAMENTO DI LOCALI E DEI RELATIVI IMPIANTI. (02.02.02)	INIZ.	32.458,48	68.040,00	68.040,00
		VARIAZ.		72.763,03	124.086,70
		P. DEF.	32.458,48	140.803,03	192.126,70
		PAGATO	32.458,48		32.458,48
		RIM. PG.		140.803,03	
		TOTALE	32.458,48	140.803,03	32.458,48
		EC/MSP			159.668,22
		RS31/12	140.803,03		
3365	SPESE PER IL RILASCIO DI DOCUMENTI MEDIANTE APPARECCHI DI RIPRODUZIONE (02.01.01) (SPESE OBBLIGATORIE) (PER MEMORIA)	INIZ.			
		VARIAZ.			
		P. DEF.			
		PAGATO			
		RIM. PG.			
		TOTALE			
		EC/MSP			
		RS31/12			
3366	SPESE PER L'ATTUAZIONE DELLE INTESSE ISTITUZIONALI DI PROGRAMMA, DEI PATTI TERRITORIALI, DEI CONTRATTI D'AREA E DEGLI STRUMENTI DI PROGRAMMAZIONE NEGOZIATA (02.02.14)	INIZ.	565.114,54	494.100,00	494.100,00
		VARIAZ.		2.575.900,00	586.301,91
		P. DEF.	565.114,54	3.070.000,00	1.080.401,91
		PAGATO	525.057,46	187.039,14	712.096,60
		RIM. PG.	11.522,80	2.882.960,86	
		TOTALE	536.580,26	3.070.000,00	712.096,60
		EC/MSP	28.534,28		368.305,31
		RS31/12	2.894.483,66		
VARIAZIONI: CAPITOLO 3363: DMT 84340 2004 (CP -44.738,52 CS -31.190,09) DMT 89253 2004 (CS 36.396,00) DMC 30101 2004 (CP 70.000,00) DMC 33555 2004 (CP -70.000,00) DMC 90979 2004 (CS 5.133,69) CAPITOLO 3364: DMT 37267 2004 (CP CS 128.000,00) DMT 41804 2004 (CS 20.292,00) DMT 57386 2004 (CS 20.292,00) DMT 84340 2004 (CP -55.236,97 CS -44.497,3) CAPITOLO 3366: DMT 45611 2004 (CP 3.000.000,00) DMT 84340 2004 (CP -494.100,00 CS -99.198,09) DMT 89253 2004 (CS 300.000,00) DMC 30101 2004 (CS 385.500,00) DMC 33555 2004 (CP 70.000,00)					

SPESA - CONSUNTIVO PER CAPITOLI					
2004	MINISTERO DELL'ECONOMIA E DELLE FINANZE		5 - POLITICHE DI SVILUPPO E DI COESIONE		
UNITA' PREVISIONALE/CAPITOLO		RESIDUI	COMPETENZA	CASSA	
NUMERO	DENOMINAZIONE				
3367	SPESE PER LA PROPAGANDA, PER TRADUZIONI, PER LA REDAZIONE E STAMPA DI RAPPORTI, BOLLETTINI E PUBBLICAZIONI (02.02.07)	INIZ.	24.299,88	13.608,00	13.608,00
		VARIAZ.		-13.608,00	-5.117,09
		P. DEF.	24.299,88		8.490,91
*	L'IMPORTO EC/MSP DI RESIDUI E' PERENTE AGLI EFFETTI AMMIN.	PAGATO	6.969,32		6.969,32
		RIM. PG.			
		TOTALE	6.969,32		6.969,32
		EC/MSP	17.330,56		1.521,59
		RS31/12			
3368	SPESE PER L'ORGANIZZAZIONE E LA PARTECIPAZIONE A CONVEGNI, CONGRESSI, MOSTRE, CONFERENZE ED ALTRE MANIFESTAZIONI INTERESSANTI LE ATTIVITA' DEL MINISTERO (02.02.07)	INIZ.	14.300,00	178.615,00	178.615,00
		VARIAZ.		-173.574,00	-77.899,90
		P. DEF.	14.300,00	5.041,00	100.715,10
*	L'IMPORTO EC/MSP DI RESIDUI E' PERENTE AGLI EFFETTI AMMIN.	PAGATO	800,00	5.041,00	5.841,00
		RIM. PG.	500,00		
		TOTALE	1.300,00	5.041,00	5.841,00
		EC/MSP	13.000,00		94.874,10
		RS31/12	500,00		
3369	SPESE PER IL FUNZIONAMENTO DELLA CABINA DI REGIA NAZIONALE (02.02.09)	INIZ.	30.177,68	2.000.000,00	2.000.000,00
		VARIAZ.		-548.350,00	-887.500,00
		P. DEF.	30.177,68	1.451.650,00	1.112.500,00
*	DELL'IMPORTO EC/MSP DI RESIDUI SONO PERENTI AGLI EFFETTI AMMIN. E. 177.68	PAGATO	28.689,07	789.613,71	818.302,78
		RIM. PG.	1.308,35	25.015,00	
		TOTALE	29.997,42	814.628,71	818.302,78
		EC/MSP	180,26	637.021,29	294.197,22
		RS31/12	26.323,35		
3371	SPESE DI RAPPRESENTANZA (02.02.07)	INIZ.	1.551,83	8.424,00	8.424,00
		VARIAZ.		-5.467,30	-1.453,30
		P. DEF.	1.551,83	2.956,70	6.970,70
		PAGATO	1.229,32	976,70	2.206,02
		RIM. PG.	320,72		
		TOTALE	1.550,04	976,70	2.206,02
		EC/MSP	1,79	1.980,00	4.764,68
		RS31/12	320,72		

VARIAZIONI:					
CAPITOLO 3367:	DMT	84340	2004	(CP -13.608,00 CS -5.117,09)	
CAPITOLO 3368:	DMT	84340	2004	(CP -173.574,00 CS -77.899,9)	
CAPITOLO 3369:	DMC	30101	2004	(CP -490.000,00 CS -829.150,00)	
	DMC	40620	2004	(CP CS -58.350,00)	
CAPITOLO 3371:	DMT	82930	2004	(CP CS 1.980,00)	
	DMT	84340	2004	(CP -7.447,3 CS -3.433,3)	

SPESA - CONSUNTIVO PER CAPITOLI					
2004	MINISTERO DELL'ECONOMIA E DELLE FINANZE		5 - POLITICHE DI SVILUPPO E DI COESIONE		
UNITA' PREVISIONALE/CAPITOLO		RESIDUI	COMPETENZA	CASSA	
NUMERO	DENOMINAZIONE				
3372	COMPENSI PER SPECIALI INCARICHI AD ESPERTI ESTRANEI ALL'AMMINISTRAZIONE DELLO STATO E A DOCENTI UNIVERSITARI DELLA PROGRAMMAZIONE ECONOMICA (02.02.09) (NUOVA ISTITUZIONE) (PER MEMORIA)	INIZ.	20.686,25		
		VARIAZ.			41.374,00
		P. DEF.	20.686,25		41.374,00
		PAGATO			
		RIM. PG.	20.686,25		
		TOTALE	20.686,25		
		EC/MSP			41.374,00
	RS31/12	20.686,25			
3373	SPESE DI FUNZIONAMENTO DELLE COMMISSIONI ISTITUITE NELL'AMBITO DEL CIPE (02.02.08)	INIZ.	54.786,11	152.000,00	152.000,00
		VARIAZ.		-46.691,42	-49.594,65
		P. DEF.	54.786,11	105.308,58	102.405,35
		PAGATO	29.512,90	53.578,62	83.091,52
		RIM. PG.	25.273,17	48.097,96	
		TOTALE	54.786,07	101.676,58	83.091,52
		EC/MSP	0,04	3.632,00	19.313,83
	RS31/12	73.371,13			
3374	SPESE DI FUNZIONAMENTO DELL'UNITA' TECNICA FINANZA DI PROGETTO ISTITUITA NELL'AMBITO DEL CIPE (02.02.08) (SOPPRESSO)	INIZ.		1.300.000,00	1.300.000,00
		VARIAZ.		-1.300.000,00	-1.300.000,00
		P. DEF.			
		PAGATO			
		RIM. PG.			
		TOTALE			
		EC/MSP			
	RS31/12				
3375	SPESE PER IL FUNZIONAMENTO DEI PROGETTI DI GEMELLAGGIO CON I PAESI CANDIDATI ALL'ADESIONE ALL'UNIONE EUROPEA. (02.02.09) * L'IMPORTO EC/MSP DI RESIDUI E' PERENTE AGLI EFFETTI AMMIN.	INIZ.	93.464,90	258.486,00	258.486,00
		VARIAZ.		-90.901,10	6.232,65
		P. DEF.	93.464,90	167.584,90	264.718,65
		PAGATO	29.644,84	114.123,13	143.767,97
		RIM. PG.	59.460,84	32.512,10	
		TOTALE	89.105,68	146.635,23	143.767,97
		EC/MSP	4.359,22	20.949,67	120.950,68
	RS31/12	91.972,94			

VARIAZIONI:
 CAPITOLO 3372: DMT 25150 2004 (CS 20.687,00)
 DMT 57386 2004 (CS 20.687,00)
 CAPITOLO 3373: DMT 84340 2004 (CP -52.041,42 CS -61.094,65)
 DMC 30101 2004 (CS 6.150,00)
 DMC 40620 2004 (CP CS 5.350,00)
 CAPITOLO 3374: DMT 4485 2004 (CP CS -1.300.000,00)
 CAPITOLO 3375: DMT 23810 2004 (CP CS 22.223,00)
 DMT 84340 2004 (CP -198.943,1 CS -101.809,35)
 DMT 109907 2004 (CP CS 85.819,00)

SPESA - CONSUNTIVO PER CAPITOLI					
2004		MINISTERO DELL'ECONOMIA E DELLE FINANZE		5 - POLITICHE DI SVILUPPO E DI COESIONE	
UNITA' PREVISIONALE/CAPITOLO			RESIDUI	COMPETENZA	CASSA
NUMERO	DENOMINAZIONE				
3376	SPESE PER LA RETRIBUZIONE DEI COMPONENTI DELL'UNITA' TECNICA FINANZA DI PROGETTO ISTITUITA NELL'AMBITO DEL CIPE (02.02.09)		INIZ.	2.000.000,00	2.000.000,00
			VARIAZ.	-1.981.782,00	-1.981.782,00
			P. DEF.	18.218,00	18.218,00
			PAGATO	18.217,49	18.217,49
			RIM. PG.		
			TOTALE	18.217,49	18.217,49
			EC/MSP	0,51	0,51
			RS31/12		
3377	SPESE PER L'ORGANIZZAZIONE, IL FUNZIONAMENTO E LO SVOLGIMENTO DI INDAGINI, RILEVAZIONI, CONSULENZE PER STUDI E ANALISI SU TEMATICHE E PROGETTI INERENTI L'ATTIVITA' DEL DIPARTIMENTO, NONCHE' PER L'ACQUISTO DI MATERIALI, PUBBLICAZIONI E DOCUMENTAZIONE (02.02.10) (NUOVA ISTITUZIONE)		INIZ.	1.091.546,52	
			VARIAZ.		1.091.547,00
			P. DEF.	1.091.546,52	1.091.547,00
			PAGATO	805.259,00	805.259,00
			RIM. PG.	286.287,52	
			TOTALE	1.091.546,52	805.259,00
			EC/MSP		286.288,00
			RS31/12	286.287,52	
	5.1.2 - INTERVENTI				
5.1.2.2	Programmazione, valutazione e monitoraggio degli investimenti pubblici				
3415	FONDO PER LA COSTITUZIONE DI UNITA' TECNICHE DI SUPPORTO ALLA PROGRAMMAZIONE, ALLA VALUTAZIONE E AL MONITORAGGIO DEGLI INVESTIMENTI PUBBLICI (02.02.09)		INIZ.	24.670.502,06	20.658.276,00
			VARIAZ.	-2.904.549,00	-10.330.000,00
			P. DEF.	21.765.953,06	7.423.727,00
			PAGATO	5.859.500,33	5.888.351,56
			RIM. PG.	11.998.456,05	10.299.424,77
			TOTALE	17.857.956,38	10.328.276,00
			EC/MSP	3.907.996,68	1.535.375,44
			RS31/12	22.297.880,82	
*	DELL'IMPORTO EC/MSP DI RESIDUI SONO PERENTI AGLI EFFETTI AMMIN. E. 3907994.1				
VARIAZIONI: CAPITOLO 3376: DMT 4485 2004 (CP CS -1.981.782,00) CAPITOLO 3377: DMT 25150 2004 (CS 500.000,00) DMT 89253 2004 (CS 591.547,00) CAPITOLO 3415: DMT 70385 2004 (RS CS -2.904.549,00) DMT 84340 2004 (CP CS -10.330.000,00)					

SPESA - CONSUNTIVO PER CAPITOLI					
2004	MINISTERO DELL'ECONOMIA E DELLE FINANZE			5 - POLITICHE DI SVILUPPO E DI COESIONE	
UNITA' PREVISIONALE/CAPITOLO			RESIDUI	COMPETENZA	CASSA
NUMERO	DENOMINAZIONE				
	5.1.5 - ONERI COMUNI				
5.1.5.1	Residui passivi perenti				
3440	SOMME OCCORRENTI PER IL PAGAMENTO DEI RESIDUI PASSIVI PERENTI DI SPESE CORRENTI PER I QUALI RISULTA SOPPRESSO IL CAPITOLO DI PROVENIENZA. (12.02.03) (PER MEMORIA)		INIZ. VARIAZ. P. DEF. PAGATO RIM. PG. TOTALE EC/MSP RS31/12		
	5.1.7 - ONERI DEL DEBITO PUBBLICO				
5.1.7.1	Interessi sui mutui Cassa depositi e prestiti				
3460	RIMBORSO ALLA CASSA DEPOSITI E PRESTITI DELLA QUOTA INTERESSI DELLE RATE DI AMMORTAMENTO RELATIVE AI MUTUI CONTRATTI NEL SETTORE DELL'EDILIZIA SANITARIA (09.01.03)		INIZ. VARIAZ. P. DEF. PAGATO RIM. PG. TOTALE EC/MSP RS31/12	20.000.000,00 -2.998.732,00 17.001.268,00 17.001.267,76 17.001.267,76 0,24	20.000.000,00 -53.324,00 19.946.676,00 17.001.267,76 17.001.267,76 2.945.408,24
5.1.7.2	Altri interessi su mutui				
3465	RIMBORSO DELLA QUOTA INTERESSI DEI MUTUI CONTRATTI PER LE ESIGENZE DI MANUTENZIONE STRAORDINARIA E PER GLI ACQUISTI DELLE ATTREZZATURE SANITARIE IN SOSTITUZIONE DI QUELLE OBSOLETE (09.01.03)		INIZ. VARIAZ. P. DEF. PAGATO RIM. PG. TOTALE EC/MSP RS31/12	8.000.000,00 8.000.000,00 2.833.421,06 2.833.421,06 5.166.578,94	8.000.000,00 8.000.000,00 2.833.421,06 2.833.421,06 5.166.578,94
*	PROVENIENZA : 7694				
VARIAZIONI: CAPITOLO 3460: DMT 121533 2004 (CP -2.998.732,00 CS -53.324,00)					

SPESA - CONSUNTIVO PER CAPITOLI					
2004	MINISTERO DELL'ECONOMIA E DELLE FINANZE		5 - POLITICHE DI SVILUPPO E DI COESIONE		
UNITA' PREVISIONALE/CAPITOLO		RESIDUI	COMPETENZA	CASSA	
NUMERO	DENOMINAZIONE				
	5.2	TITOLO II - SPESE IN CONTO CAPITALE			
	5.2.3	- INVESTIMENTI			
5.2.3.1		Fondo Sanitario Nazionale			
7630		FONDO SANITARIO NAZIONALE (22.02.01)	INIZ. 129.114.224,77		
			VARIAZ.		70.000.000,00
			P. DEF. 129.114.224,77		70.000.000,00
			PAGATO 70.000.000,00		70.000.000,00
			RIM. PG. 59.114.224,77		
			TOTALE 129.114.224,77		70.000.000,00
			EC/MSP		
			RS31/12 59.114.224,77		
5.2.3.2		Fondo per i programmi regionali di sviluppo			
7635		FONDO PER IL FINANZIAMENTO DEI PROGRAMMI REGIONALI DI SVILUPPO (22.02.01)	INIZ. 32.154.561,75	25.000.000,00	25.000.000,00
			VARIAZ.	-5.596.054,00	-5.596.054,00
			P. DEF. 32.154.561,75	19.403.946,00	19.403.946,00
			PAGATO	14.948.718,03	14.948.718,03
			RIM. PG. 27.560.939,43	4.455.225,82	
			TOTALE 27.560.939,43	19.403.943,85	14.948.718,03
			EC/MSP		
			RS31/12 32.016.165,25	2,15	4.455.227,97
5.2.3.3		Risanamento e ricostruzione zone terremotate			
7639		FONDO PER IL RISANAMENTO E LA RICOSTRUZIONE DEI TERRITORI COLPITI DAL TERREMOTO DEL NOVEMBRE 1980 E DEL FEBBRAIO 1981 (22.02.02)	INIZ. 117.560,50		
			VARIAZ.	493.486,00	493.488,00
			P. DEF. 117.560,50	493.486,00	493.488,00
			PAGATO	493.485,10	493.485,10
			RIM. PG.		
			TOTALE	493.485,10	493.485,10
			EC/MSP		
			RS31/12 117.560,50	0,90	2,90

VARIAZIONI:
 CAPITOLO 7630: DMT 57386 2004 (CS 70.000.000,00)
 CAPITOLO 7635: DMT 33613 2004 (CP CS 3.229.776,00)
 L.ASS. 278 2004 (CP CS -8.825.830,00)
 CAPITOLO 7639: L.ASS. 278 2004 (CP 493.486,00 CS 493.488,00)

SPESA - CONSUNTIVO PER CAPITOLI					
2004	MINISTERO DELL'ECONOMIA E DELLE FINANZE			5 - POLITICHE DI SVILUPPO E DI COESIONE	
UNITA' PREVISIONALE/CAPITOLO			RESIDUI	COMPETENZA	CASSA
NUMERO	DENOMINAZIONE				
5.2.3.4	Progetti immediatamente eseguibili				
7646	SOMMA DA RIPARTIRE TRA LE AMMINISTRAZIONI CENTRALI E REGIONALI PER SOPPERIRE AI MINORI FINANZIAMENTI DECISI DALLE BEI RELATIVAMENTE AI PROGETTI IMMEDIATAMENTE ESEGUIBILI PER INTERVENTI DI RILEVANTE INTERESSE ECONOMICO SUL TERRITORIO, NELL'AGRICOLTURA, NELL'EDILIZIA E NELLE INFRASTRUTTURE NONCHE' PER LA TUTELA DI BENI AMBIENTALI E CULTURALI E PER LE OPERE DI EDILIZIA SCOLASTICA E UNIVERSITARIA. (22.02.02)		INIZ. VARIAZ. P. DEF. PAGATO RIM. PG. TOTALE EC/MSP RS31/12	13.000.000,00 -13.000.000,00	13.000.000,00 -12.801.749,00 198.251,00 198.251,00
5.2.3.6	Edilizia abitativa				
7654	FONDO DA TRASFERIRE PER IL COMPLETAMENTO DELL'INTERVENTO STATALE PER L'EDILIZIA A NAPOLI (22.02.02)		INIZ. VARIAZ. P. DEF. PAGATO RIM. PG. TOTALE EC/MSP RS31/12		
5.2.3.7	Calamita' naturali e danni bellici				
7658	FONDO PER GLI INTERVENTI DI RICOSTRUZIONE E SVILUPPO DEI COMUNI DELLA PROVINCIA DI SONDRIO E DELLE ADIACENTI ZONE DELLE PROVINCE DI BERGAMO, BRESCIA E COMO COLPITI DALLE ECCEZIONALI AVVERSITA' ATMOSFERICHE DEI MESI DI LUGLIO ED AGOSTO 1987 (26.01.03)		INIZ. VARIAZ. P. DEF. PAGATO RIM. PG. TOTALE EC/MSP RS31/12	54.318,00 -54.318,00	
VARIAZIONI: CAPITOLO 7646: DMT 121533 2004 (CP -13.000.000,00 CS -12.801.749,00) CAPITOLO 7658: DMT 84340 2004 (RS -54.318,00)					

SPESA - CONSUNTIVO PER CAPITOLI					
2004	MINISTERO DELL'ECONOMIA E DELLE FINANZE			5 - POLITICHE DI SVILUPPO E DI COESIONE	
UNITA' PREVISIONALE/CAPITOLO			RESIDUI	COMPETENZA	CASSA
NUMERO	DENOMINAZIONE				
5.2.3.8	Aree depresse				
7667	SOMME DA TRASFERIRE ALLA REGIONE PUGLIA ED AGLI ALTRI SOGGETTI COMPETENTI PER L'ATTUAZIONE DEGLI INTERVENTI NELL'AREA TARANTINA (22.02.01)		INIZ. 767.560,67 VARIAZ. P. DEF. 767.560,67 PAGATO 767.560,67 RIM. PG. TOTALE 767.560,67 EC/MSP RS31/12		767.561,00 767.561,00 767.560,67 767.560,67 0,33
7668	SOMME DA EROGARE PER GLI INTERVENTI DI COMPETENZA DELLE REGIONI NELLE AREE DEPRESSE DEL TERRITORIO NAZIONALE. (22.02.01)		INIZ. 673.627.692,17 VARIAZ. 516.456.899,00 P. DEF. 1.190.084.591,17 PAGATO 530.689.336,37 RIM. PG. 659.395.253,07 TOTALE 1.190.084.589,44 EC/MSP 1,73 RS31/12 659.395.253,07		530.689.338,00 530.689.338,00 530.689.336,37 530.689.336,37 1,63
7669	ASSEGNAZIONI ALLE REGIONI PER LA REALIZZAZIONE DELLE INIZIATIVE PREVISTE NELL'AMBITO DEL DOCUMENTO UNICO DI PROGRAMMAZIONE "ISOLE MINORI" (22.02.01)		INIZ. 21.891.911,16 VARIAZ. P. DEF. 21.891.911,16 PAGATO 14.780.299,66 RIM. PG. 7.111.611,50 TOTALE 21.891.911,16 EC/MSP RS31/12 7.111.611,50		20.000.000,00 20.000.000,00 14.780.299,66 14.780.299,66 5.219.700,34
7671	SOMME DA TRASFERIRE A REGIONI ED ENTI LOCALI IN ORDINE A COMPETENZE RESIDUE ATTRIBUITE AL MINISTERO DEL BILANCIO E DELLA PROGRAMMAZIONE ECONOMICA, RIGUARDANTI IL SOPPRESSO INTERVENTO STRAORDINARIO NEL MEZZOGIORNO (22.02.02)		INIZ. 296.905.235,32 VARIAZ. 75.962.258,00 P. DEF. 372.867.493,32 PAGATO 75.962.258,00 RIM. PG. 296.905.235,32 TOTALE 372.867.493,32 EC/MSP RS31/12 296.905.235,32		75.962.258,00 75.962.258,00 75.962.258,00 75.962.258,00
VARIAZIONI: CAPITOLO 7667: DMT 124067 2004 (CS 767.561,00) CAPITOLO 7668: DMT 124067 2004 (CS 14.232.439,00) DMC 26735 2004 (RS CS 516.456.899,00) CAPITOLO 7671: DMT 26135 2004 (RS CS 592.419.157,00) DMC 26735 2004 (RS CS -516.456.899,00)					

SPESA - CONSUNTIVO PER CAPITOLI					
2004	MINISTERO DELL'ECONOMIA E DELLE FINANZE		5 - POLITICHE DI SVILUPPO E DI COESIONE		
UNITA' PREVISIONALE/CAPITOLO			RESIDUI	COMPETENZA	CASSA
NUMERO	DENOMINAZIONE				
7672	SPESE PER L'ATTUAZIONE DEI PROGETTI DI AMMODERNAMENTO DELLE AMMINISTRAZIONI PUBBLICHE NELLE AREE DEL MEZZOGIORNO (21.01.09) (NUOVA ISTITUZIONE)	INIZ.	5.700.000,00		
		VARIAZ.	7.175.000,00	24.000.000,00	34.175.000,00
		P. DEF.	12.875.000,00	24.000.000,00	34.175.000,00
		PAGATO	4.114.685,94	1.884.753,51	5.999.439,45
		RIM. PG.	8.760.314,06	22.115.246,49	
		TOTALE	12.875.000,00	24.000.000,00	5.999.439,45
		EC/MSP RS31/12	30.875.560,55		28.175.560,55
7673	SOMMA DA DESTINARE A FAVORE DEI SETTORI DELLA RICERCA E DELLA FORMAZIONE DA UTILIZZARE NELLE AREE DEL CENTRO NORD (22.02.01) (NUOVA ISTITUZIONE)	INIZ.			
		VARIAZ.		33.700.000,00	33.700.000,00
		P. DEF.		33.700.000,00	33.700.000,00
		PAGATO		33.700.000,00	33.700.000,00
		RIM. PG.			
		TOTALE		33.700.000,00	33.700.000,00
		EC/MSP RS31/12			
7674	FONDO DA ATTRIBUIRE CON FINALITA' PREMIALI, ALLE REGIONI E PROVINCE AUTONOME PER IL CONSOLIDAMENTO DELLA RETE DEI NUCLEI REGIONALI CONTI PUBBLICI TERRITORIALI (22.02.01) (NUOVA ISTITUZIONE)	INIZ.			
		VARIAZ.		5.160.000,00	
		P. DEF.		5.160.000,00	
		PAGATO			
		RIM. PG.		5.160.000,00	
		TOTALE		5.160.000,00	
		EC/MSP RS31/12	5.160.000,00		
7675	SOMME DA TRASFERIRE AL COMMISSARIO DELEGATO PER L'EMERGENZA SOCIO-AMBIENTALE NEL BACINO IDROGRAFICO DEL FIUME SARNO AI SENSI DELL'ORDINANZA PCM 3270/03 E SUCCESSIVE (22.02.02) (NUOVA ISTITUZIONE)	INIZ.			
		VARIAZ.		1.740.000,00	
		P. DEF.		1.740.000,00	
		PAGATO			
		RIM. PG.		1.740.000,00	
		TOTALE		1.740.000,00	
		EC/MSP RS31/12	1.740.000,00		

VARIAZIONI:
 CAPITOLO 7672: DMT 45611 2004 (CP CS 5.000.000,00)
 DMT 57386 2004 (CS 3.000.000,00)
 DMT 57448 2004 (RS 7.175.000,00 CP 19.000.000,00 CS 26.175.000,00)
 CAPITOLO 7673: DMT 77578 2004 (CP CS 33.700.000,00)
 CAPITOLO 7674: DMT 135131 2004 (CP 5.160.000,00)
 CAPITOLO 7675: DMT 135131 2004 (CP 1.740.000,00)

SPESA - CONSUNTIVO PER CAPITOLI					
2004	MINISTERO DELL'ECONOMIA E DELLE FINANZE			5 - POLITICHE DI SVILUPPO E DI COESIONE	
UNITA' PREVISIONALE/CAPITOLO			RESIDUI	COMPETENZA	CASSA
NUMERO	DENOMINAZIONE				
5.2.3.10	Accordi di programma				
7685	SOMME DA EROGARE PER GLI INTERVENTI CONCERNENTI PROGRAMMAZIONE NEGOZIATA, INTESA ISTITUZIONALE DI PROGRAMMA, ACCORDO DI PROGRAMMA QUADRO, PATTO TERRITORIALE, CONTRATTO DI PROGRAMMA E CONTRATTO DI AREA NELLE AREE DEPRESSE. (23.01.01)		INIZ. 108.559.186,00		
			VARIAZ.		40.000.000,00
			P. DEF. 108.559.186,00		40.000.000,00
			PAGATO 37.986.550,06		37.986.550,06
			RIM. PG. 70.572.635,94		
			TOTALE 108.559.186,00		37.986.550,06
			EC/MSP		2.013.449,94
			RS31/12 70.572.635,94		
5.2.3.13	Fondo per la montagna				
7698	FONDO NAZIONALE PER LA MONTAGNA (22.02.01) (NUOVA ISTITUZIONE)		INIZ. 55.481.121,00		
			VARIAZ.	37.491.156,00	55.741.156,00
			P. DEF. 55.481.121,00	37.491.156,00	55.741.156,00
			PAGATO 25.000.000,00		25.000.000,00
			RIM. PG. 30.481.121,00	37.491.156,00	
			TOTALE 55.481.121,00	37.491.156,00	25.000.000,00
			EC/MSP		30.741.156,00
			RS31/12 67.972.277,00		
5.2.3.14	Informatica di servizio				
7702	SPESE PER LO SVILUPPO DEL SISTEMA INFORMATIVO (21.01.06)		INIZ. 1.784.343,30	2.360.000,00	2.360.000,00
			VARIAZ.	-1.023.572,60	-729.516,06
			P. DEF. 1.784.343,30	1.336.427,40	1.630.483,94
			PAGATO 930.946,94	684.832,98	1.615.779,92
			RIM. PG. 853.087,62	651.594,42	
			TOTALE 1.784.034,56	1.336.427,40	1.615.779,92
			EC/MSP 308,74		14.704,02
			RS31/12 1.504.682,04		
VARIAZIONI: CAPITOLO 7685: DMT 25150 2004 (CS 30.000.000,00) DMT 89253 2004 (CS 10.000.000,00) CAPITOLO 7698: DMT 108929 2004 (CS 25.000.000,00) DMT 133904 2004 (CP CS 30.741.156,00) DMT 156424 2004 (CP 6.750.000,00) CAPITOLO 7702: DMT 84340 2004 (CP -1.023.572,6 CS -729.516,06)					

SPESA - CONSUNTIVO PER CAPITOLI					
2004	MINISTERO DELL'ECONOMIA E DELLE FINANZE			5 - POLITICHE DI SVILUPPO E DI COESIONE	
UNITA' PREVISIONALE/CAPITOLO			RESIDUI	COMPETENZA	CASSA
NUMERO	DENOMINAZIONE				
5.2.3.15	Beni mobili				
7705	SPESE PER ACQUISTO DI ATTREZZATURE E APPARECCHIATURE NON INFORMATICHE, DI MOBILIO E DI DOTAZIONI LIBRARIE. (21.01.02)		INIZ. 298.594,91	300.000,00	300.000,00
			VARIAZ.	-119.012,99	179.579,26
			P. DEF.	180.987,01	479.579,26
			PAGATO 298.545,00	171.425,02	469.970,02
			RIM. PG. 5,18		
			TOTALE 298.550,18	171.425,02	469.970,02
			EC/MSP 44,73	9.561,99	9.609,24
			RS31/12 5,18		
5.2.3.16	Intese istituzionali di programma				
7707	SOMME DA ASSEGNARE ALLE REGIONI PER IL COMPLETAMENTO DI OPERE INFRASTRUTTURALI NELLE AREE DEPRESSE (22.02.01)		INIZ. 59.550.938,34		
			VARIAZ.		25.000.000,00
			P. DEF. 59.550.938,34		25.000.000,00
			PAGATO 19.999.999,99		19.999.999,99
			RIM. PG. 39.550.938,35		
			TOTALE 59.550.938,34		19.999.999,99
			EC/MSP		5.000.000,01
			RS31/12 39.550.938,35		
7709	ASSEGNAZIONI ALLE REGIONI PER LA REALIZZAZIONE DI INTERVENTI RICOMPRESI NELLE INTESE ISTITUZIONALI DI PROGRAMMA. (22.02.01) (NUOVA ISTITUZIONE)		INIZ. 3.061.379.769,74		
			VARIAZ. 615.852.329,00	1.072.478.000,00	601.110.031,00
			P. DEF. 3.677.232.098,74	1.072.478.000,00	601.110.031,00
			PAGATO 437.055.244,10	114.054.786,90	551.110.031,00
			RIM. PG. 3.240.176.854,64	958.423.213,10	
			TOTALE 3.677.232.098,74	1.072.478.000,00	551.110.031,00
			EC/MSP		50.000.000,00
			RS31/12 4.198.600.067,74		
VARIAZIONI: CAPITOLO 7705: DMT 84340 2004 (CP -119.012,99 CS -91.220,74) DMT 89253 2004 (CS 270.800,00) CAPITOLO 7707: DMT 57386 2004 (CS 20.000.000,00) DMT 136894 2004 (CS 5.000.000,00) CAPITOLO 7709: DMT 45611 2004 (CP CS 12.000.000,00) DMT 45617 2004 (RS 187.460.536,00) DMT 70534 2004 (CS 20.000.000,00) DMT 77578 2004 (RS 428.391.793,00 CP 1.060.478.000,00 CS 482.940.891,00) DMT 89253 2004 (CS 36.169.140,00) DMT 136894 2004 (CS 50.000.000,00)					

SPESA - CONSUNTIVO PER CAPITOLI					
2004	MINISTERO DELL'ECONOMIA E DELLE FINANZE		5 - POLITICHE DI SVILUPPO E DI COESIONE		
UNITA' PREVISIONALE/CAPITOLO		RESIDUI	COMPETENZA	CASSA	
NUMERO	DENOMINAZIONE				
7710	SOMME DA ASSEGNARE PER IL COMPLETAMENTO DI OPERE INFRASTRUTTURALI, PER ATTIVITA' PRODUTTIVE ED INFRASTRUTTUREA FAVORE DI OPERAZIONI DI RIEQUILIBRIO NELLE AREE DEPRESSE DELLE REGIONI DEL CENTRO-NORD (22.02.01) (NUOVA ISTITUZIONE)	INIZ. VARIAZ. P. DEF. PAGATO RIM. PG. TOTALE EC/MSP RS31/12	10.826.981,45 10.826.981,45 10.826.981,40 10.826.981,40 0,05 19.866.981,40	 9.040.000,00 9.040.000,00 9.040.000,00 9.040.000,00	 5.000.000,00 5.000.000,00 5.000.000,00
7714	SOMMA DA ASSEGNARE AL CONSORZIO NAZIONALE PER LA VALORIZZAZIONE DELLE RISORSE FORESTALI PER LA REALIZZAZIONE DEL PROGETTO PER LA FORESTA APENNINICA (23.01.01)	INIZ. VARIAZ. P. DEF. PAGATO RIM. PG. TOTALE EC/MSP RS31/12	1.677.537,55 1.677.537,55 319.487,70 1.358.049,85 1.677.537,55 1.358.049,85	 	882.142,00 882.142,00 319.487,70 319.487,70 562.654,30
7716	CONTRIBUTO ALLA REGIONE CALABRIA PER L'ATTUAZIONE DELL'ACCORDO DI PROGRAMMA - QUADRO PER LA RIQUALIFICAZIONE AMBIENTALE NEI SETTORI DELLA MANUTENZIONE DEL TERRITORIO, DELLA FORESTAZIONE E DIFESA DEL SUOLO (22.02.01)	INIZ. VARIAZ. P. DEF. PAGATO RIM. PG. TOTALE EC/MSP RS31/12	6.196.982,79 6.196.982,79 6.196.982,79 6.196.982,79 6.196.982,79 6.196.982,79	 	
5.2.3.17	Fondo progettazione opere pubbliche				
7719	FONDO NAZIONALE PER IL SOSTEGNO ALLA PROGETTAZIONE DELLE OPERE PUBBLICHE DEGLI ENTI LOCALI (22.02.02)	INIZ. VARIAZ. P. DEF. PAGATO RIM. PG. TOTALE EC/MSP RS31/12	6.325.000,00 -3.006.944,00 3.318.056,00 3.300.000,00 3.300.000,00 3.300.000,00 18.056,00 3.300.000,00	85.000.000,00 -40.000.000,00 45.000.000,00 45.000.000,00	85.000.000,00 -70.000.000,00 15.000.000,00 15.000.000,00
VARIAZIONI: CAPITOLO 7710: DMT 77578 2004 (CP 9.040.000,00) DMT 136894 2004 (CS 5.000.000,00) CAPITOLO 7714: DMT 124067 2004 (CS 882.142,00) CAPITOLO 7719: DMT 84340 2004 (RS -3.006.944,00) L.ASS. 278 2004 (CP -40.000.000,00 CS -70.000.000,00)					

SPESA - CONSUNTIVO PER CAPITOLI					
2004	MINISTERO DELL'ECONOMIA E DELLE FINANZE		5 - POLITICHE DI SVILUPPO E DI COESIONE		
UNITA' PREVISIONALE/CAPITOLO		RESIDUI	COMPETENZA	CASSA	
NUMERO	DENOMINAZIONE				
5.2.3.18	Province, comuni e comunita' montane				
7720	FONDO NAZIONALE PER LA REALIZZAZIONE DI INFRASTRUTTURE DI INTERESSE LOCALE (22.02.02)	INIZ.	114.331.478,67	80.000.000,00	80.000.000,00
		VARIAZ.	-20.419.408,00	40.000.000,00	-30.000.000,00
		P. DEF.	93.912.070,67	120.000.000,00	50.000.000,00
		PAGATO	8.741.690,44		8.741.690,44
		RIM. PG.	83.689.788,23		
		TOTALE	92.431.478,67		8.741.690,44
		EC/MSP	1.480.592,00	120.000.000,00	41.258.309,56
		RS31/12	83.689.788,23		
	5.2.10 ONERI COMUNI				
5.2.10.1	Residui passivi perenti				
7740	SOMME OCCORRENTI PER IL PAGAMENTO DEI RESIDUI PASSIVI PERENTI DI SPESE IN CONTO CAPITALE PER I QUALI RISULTA SOPPRESSO IL CAPITOLO DI PROVENIENZA (26.04.03) (PER MEMORIA)	INIZ.			
		VARIAZ.			
		P. DEF.			
		PAGATO			
		RIM. PG.			
		TOTALE			
		EC/MSP			
		RS31/12			
	5.3 TITOLO III - RIMBORSO PASSIVITA' FINANZIARIE				
	5.3.9 - RIMBORSO DEL DEBITO PUBBLICO				
5.3.9.1	Mutui Cassa depositi e prestiti				
9700	RIMBORSO ALLA CASSA DEPOSITI E PRESTITI DELLA QUOTA CAPITALE DELLE RATE DI AMMORTAMENTO RELATIVE AI MUTUI CONTRATTI PER L'EDILIZIA SANITARIA. (61.03.02)	INIZ.		74.886.250,00	74.886.250,00
		VARIAZ.		-62.602.059,00	-46.470,00
		P. DEF.		12.284.191,00	74.839.780,00
		PAGATO		12.284.190,10	12.284.190,10
		RIM. PG.			
		TOTALE		12.284.190,10	12.284.190,10
		EC/MSP		0,90	62.555.589,90
		RS31/12			
VARIAZIONI: CAPITOLO 7720: DMT 84340 2004 (RS -20.419.408,00) L.ASS. 278 2004 (CP 40.000.000,00 CS -30.000.000,00) CAPITOLO 9700: DMT 121533 2004 (CP -62.602.059,00 CS -46.470,00)					

SPESA - CONSUNTIVO PER CAPITOLI					
2004	MINISTERO DELL'ECONOMIA E DELLE FINANZE			5 - POLITICHE DI SVILUPPO E DI COESIONE	
UNITA' PREVISIONALE/CAPITOLO			RESIDUI	COMPETENZA	CASSA
NUMERO	DENOMINAZIONE				
5.3.9.2	Mutui diversi				
9705	RIMBORSO DELLA QUOTA CAPITALE DEI MUTUI CONTRATTI PER LE ESIGENZE DI MANUTENZIONE STRAORDINARIA E PER GLI ACQUISTI DELLE ATTREZZATURE SANITARIE IN SOSTITUZIONE DI QUELLE OBSOLETE	INIZ.	77.117,38	52.000.000,00	52.000.000,00
		VARIAZ.			
		P. DEF.	77.117,38	52.000.000,00	52.000.000,00
	(61.03.02)	PAGATO		50.539.185,87	50.539.185,87
*	PROVENIENZA :	RIM. PG.			
	7694	TOTALE		50.539.185,87	50.539.185,87
		EC/MSP	77.117,38	1.460.814,13	1.460.814,13
		RS31/12			
	TOTALE CENTRO DI RESPONSABILITA'	INIZ.	4.618.142.885,25	418.922.196,00	439.372.196,00
		VARIAZ.	1.190.687.324,00	1.109.354.099,78	1.364.511.008,47
		P. DEF.	5.808.830.209,25	1.528.276.295,78	1.803.883.204,47
		PAGATO	1.238.952.522,67	294.586.724,16	1.533.539.246,83
		RIM. PG.	4.559.214.508,80	1.058.121.652,50	
		TOTALE	5.798.167.031,47	1.352.708.376,66	1.533.539.246,83
		EC/MSP	10.663.177,78	175.567.919,12	270.343.957,64
		RS31/12	5.617.336.161,30		

SPESA - CONSUNTIVO PER CAPITOLI					
2004	MINISTERO DELL'ECONOMIA E DELLE FINANZE			6 - POLITICHE FISCALI	
UNITA' PREVISIONALE/CAPITOLO			RESIDUI	COMPETENZA	CASSA
NUMERO	DENOMINAZIONE				
	6 - POLITICHE FISCALI				
	6.1 TITOLO I - SPESE CORRENTI				
	6.1.1 - FUNZIONAMENTO				
6.1.1.1	Spese generali di funzionamento				
	Personale				
3500	SPESE PER MISSIONI ALL'INTERNO, ALL'ESTERO E PER TRASFERIMENTI.		INIZ.	612.914,25	363.358,00
	(02.02.13)		VARIAZ.		130.438,83
*	L'IMPORTO EC/MSP DI RESIDUI E' PERENTE AGLI EFFETTI AMMIN.		P. DEF.	612.914,25	493.796,83
			PAGATO	287.941,91	326.025,91
			RIM. PG.	254.065,05	82.568,00
			TOTALE	542.006,96	408.593,91
			EC/MSP	70.907,29	85.202,92
			RS31/12	336.633,05	318.509,18
3501	STIPENDI ED ALTRI ASSEGNI FISSI AL PERSONALE AL NETTO DELL'IMPOSTA REGIONALE SULLE ATTIVITA' PRODUTTIVE E DEGLI ONERI SOCIALI A CARICO DELL'AMMINISTRAZIONE.		INIZ.		145.286.758,00
	(01.01.01)		VARIAZ.	1.368.833,00	2.529.255,00
	(SPESE OBBLIGATORIE)		P. DEF.	1.368.833,00	147.816.013,00
			PAGATO	8.795,64	135.702.913,74
			RIM. PG.		61.000,00
			TOTALE	8.795,64	135.763.913,74
			EC/MSP	1.360.037,36	12.052.099,26
			RS31/12	61.000,00	12.104.303,62
3503	COMPENSI PER LAVORO STRAORDINARIO AL PERSONALE		INIZ.	335.661,66	10.000,00
	(01.01.02)		VARIAZ.		996.303,00
*	L'IMPORTO EC/MSP DI RESIDUI E' PERENTE AGLI EFFETTI AMMIN.		P. DEF.	335.661,66	996.303,00
			PAGATO	172.471,47	630.124,02
			RIM. PG.	161.923,36	247.763,37
			TOTALE	334.394,83	877.887,39
			EC/MSP	1.266,83	118.415,61
			RS31/12	409.686,73	476.884,51
VARIAZIONI:					
CAPITOLO 3500: DMT 70534 2004 (CS 254.000,00)					
DMT 84340 2004 (CP -104.680,17)					
DMT 123459 2004 (CP CS 85.119,00)					
DMC 48591 2004 (CS 80.000,00)					
DMC 67069 2004 (CP CS 150.000,00)					
CAPITOLO 3501: DMT 22148 2004 (RS 1.368.833,00)					
DMT 118138 2004 (CP CS 2.529.255,00)					
CAPITOLO 3503: DMT 51723 2004 (CS 273.177,00)					
DMT 57349 2004 (CP CS 876.303,00)					
DMT 111012 2004 (CP CS 120.000,00)					

SPESA - CONSUNTIVO PER CAPITOLI					
2004		MINISTERO DELL'ECONOMIA E DELLE FINANZE		6 - POLITICHE FISCALI	
UNITA' PREVISIONALE/CAPITOLO		RESIDUI	COMPETENZA	CASSA	
NUMERO	DENOMINAZIONE				
3506	SOMMA OCCORRENTE PER LA CONCESSIONE DI BUONI PASTO AL PERSONALE. (01.02.01)	INIZ. 3.340.684,80 VARIAZ. P. DEF. 3.340.684,80	3.641.894,00	3.641.894,00	3.641.894,00
*	L'IMPORTO EC/MSP DI RESIDUI E' PERENTE AGLI EFFETTI AMMIN.	PAGATO 417.530,27 RIM. PG. 1.383.082,90 TOTALE 1.800.613,17	1.201.369,32 2.403.583,12 3.604.952,44		1.618.899,59 1.618.899,59
		EC/MSP 1.540.071,63 RS31/12 3.786.666,02	36.941,56		2.022.994,41
3508	EQUO INDENNIZZO AL PERSONALE CIVILE PER LA PERDITA DELL'INTEGRITA' FISICA SUBITA PER INFERMITA' CONTRATTA PER CAUSA DI SERVIZIO (01.04.01) (SPESE OBBLIGATORIE)	INIZ. 47.809,07 VARIAZ. P. DEF. 47.809,07	51.646,00	386.683,00	51.646,00
*	L'IMPORTO EC/MSP DI RESIDUI E' PERENTE AGLI EFFETTI AMMIN.	PAGATO 8.826,76 RIM. PG. 78.092,73 TOTALE 8.826,76	350.586,43 438.329,00 428.679,16		393.912,00 445.558,00 359.413,19
		EC/MSP 38.982,31 RS31/12 78.092,73	9.649,84		86.144,81
3509	SPESE PER INTERESSI O RIVALUTAZIONE MONETARIA PER RITARDATO PAGAMENTO DELLE RETRIBUZIONI, PENSIONI E PROVVIDENZE DI NATURA ASSISTENZIALE A FAVORE DEI CREDITORI DELL'AMMINISTRAZIONE. (09.01.04) (SPESE OBBLIGATORIE)	INIZ. 653.122,83 VARIAZ. P. DEF. 653.122,83	4.960.035,00	4.960.035,00	5.611.055,00
*	L'IMPORTO EC/MSP DI RESIDUI E' PERENTE AGLI EFFETTI AMMIN.	PAGATO 570.083,22 RIM. PG. 80.936,77 TOTALE 651.019,99	3.071.473,00 1.888.562,00 4.960.035,00		3.641.556,22 3.641.556,22
		EC/MSP 2.102,84 RS31/12 1.969.498,77			1.969.498,78
3510	ONERI SOCIALI A CARICO DELL'AMMINISTRAZIONE SULLE RETRIBUZIONI CORRISPOSTE AI DIPENDENTI. (01.03.01) (SPESE OBBLIGATORIE)	INIZ. 2.750.277,07 VARIAZ. P. DEF. 4.359.727,07	45.324.066,00	2.278.038,00	45.324.066,00
*	L'IMPORTO EC/MSP DI RESIDUI E' PERENTE AGLI EFFETTI AMMIN.	PAGATO 21.060,83 RIM. PG. 3.800.617,85 TOTALE 3.821.678,68	42.495.731,48 1.311.548,80 43.807.280,28		42.516.792,31 42.516.792,31
		EC/MSP 538.048,39 RS31/12 5.112.166,65	3.794.823,72		4.578.299,69
VARIAZIONI:					
CAPITOLO 3508: DMT 37439 2004 (CP CS 180.360,00)					
DMT 79720 2004 (CP CS 48.374,00)					
DMT 108926 2004 (CP CS 72.265,00)					
DMT 108929 2004 (CS 7.229,00)					
DMT 119125 2004 (CP CS 76.042,00)					
DMT 136095 2004 (CP CS 9.642,00)					
CAPITOLO 3509: DMT 25150 2004 (CS 651.020,00)					
DMT 79720 2004 (CP CS 3.071.473,00)					
DMT 108926 2004 (CP CS 1.888.562,00)					
CAPITOLO 3510: DMT 22148 2004 (RS 351.055,00 CP 1.281.223,00)					
DMT 25150 2004 (CS 774.211,00)					
DMT 57349 2004 (CP CS 212.065,00)					
DMT 111012 2004 (CP CS 29.000,00)					
DMT 118138 2004 (CP CS 755.750,00)					
DMT 139915 2004 (RS 1.258.395,00)					

SPESA - CONSUNTIVO PER CAPITOLI					
2004	MINISTERO DELL'ECONOMIA E DELLE FINANZE		6 - POLITICHE FISCALI		
UNITA' PREVISIONALE/CAPITOLO		RESIDUI	COMPETENZA	CASSA	
NUMERO	DENOMINAZIONE				
3511	SOMME DOVUTE A TITOLO DI IMPOSTA REGIONALE SULLE ATTIVITA' PRODUTTIVE SULLE RETRIBUZIONI CORRISPOSTE AI DIPENDENTI.	INIZ.	908.293,88	12.462.872,00	12.462.872,00
	(03.01.01)	VARIAZ.	565.303,00	3.790.792,00	3.612.710,00
	(SPESE OBBLIGATORIE)	P. DEF.	1.473.596,88	16.253.664,00	16.075.582,00
*	L'IMPORTO EC/MSP DI RESIDUI E' PERENTE AGLI EFFETTI AMMIN.	PAGATO	125.307,71	12.887.563,39	13.012.871,10
		RIM. PG.	1.330.702,17	2.535.163,50	
		TOTALE	1.456.009,88	15.422.726,89	13.012.871,10
		EC/MSP	17.587,00	830.937,11	3.062.710,90
		RS31/12	3.865.865,67		
3512	QUOTA DEL FONDO UNICO DI AMMINISTRAZIONE DA UTILIZZARE PER L'EROGAZIONE DEGLI INCENTIVI AL PERSONALE PER LA REALIZZAZIONE DEGLI OBIETTIVI E PROGRAMMI DI INCREMENTO DELLA PRODUTTIVITA'.	INIZ.	7.940.679,40		1.359.272,00
	(01.01.03)	VARIAZ.	8.308.696,00	42.207.515,00	51.611.026,00
*	L'IMPORTO EC/MSP DI RESIDUI E' PERENTE AGLI EFFETTI AMMIN.	P. DEF.	16.249.375,40	42.207.515,00	52.970.298,00
		PAGATO	8.502.925,16	36.316.066,55	44.818.991,71
		RIM. PG.	6.159.893,65	5.891.437,76	
		TOTALE	14.662.818,81	42.207.504,31	44.818.991,71
		EC/MSP	1.586.556,59	10,69	8.151.306,29
		RS31/12	12.051.331,41		
3514	FONDO PER LA PEREQUAZIONE DEL TRATTAMENTO ECONOMICO ACCESSORIO DEL PERSONALE	INIZ.	242.130,05		
	(01.01.05)	VARIAZ.			126.256,00
	(NUOVA ISTITUZIONE)	P. DEF.	242.130,05		126.256,00
*	L'IMPORTO EC/MSP DI RESIDUI E' PERENTE AGLI EFFETTI AMMIN.	PAGATO	61.285,54		61.285,54
		RIM. PG.	74.624,08		
		TOTALE	135.909,62		61.285,54
		EC/MSP	106.220,43		64.970,46
		RS31/12	74.624,08		
3515	ASSICURAZIONE CONTRO I RISCHI PROFESSIONALI E LA RESPONSABILITA' CIVILE DEI DIRIGENTI	INIZ.	45.831,29	181.276,00	181.276,00
	(12.01.00)	VARIAZ.		-55.000,00	-9.169,00
*	L'IMPORTO EC/MSP DI RESIDUI E' PERENTE AGLI EFFETTI AMMIN.	P. DEF.	45.831,29	126.276,00	172.107,00
		PAGATO	44.018,68		44.018,68
		RIM. PG.	981,32	43.124,41	
		TOTALE	45.000,00	43.124,41	44.018,68
		EC/MSP	831,29	83.151,59	128.088,32
		RS31/12	44.105,73		

VARIAZIONI:

CAPITOLO 3511: DMT 22142 2004 (CP CS 3.041.096,00)
DMT 22148 2004 (RS 123.305,00 CP 450.015,00)
DMT 25150 2004 (CS 271.933,00)
DMT 57349 2004 (CP CS 74.486,00)
DMT 111012 2004 (CP CS 10.200,00)
DMT 118138 2004 (CP CS 214.995,00)
DMT 139915 2004 (RS 441.998,00)

CAPITOLO 3512: DMT 22142 2004 (CP CS 21.751.403,00)
DMT 22148 2004 (RS 3.108.718,00 CP 5.294.309,00 CS 7.025.547,00)
DMT 25150 2004 (CS 4.134.487,00)
DMT 36654 2004 (CP CS 15.161.803,00)
DMT 57386 2004 (CS 915.402,00)
DMT 139915 2004 (RS 5.199.978,00)
L.ASS. 278 2004 (CS 2.622.384,00)

CAPITOLO 3514: DMT 57386 2004 (CS 126.256,00)

CAPITOLO 3515: DMC 27498 2004 (CP -50.000,00)
DMC 75135 2004 (CP CS -5.000,00)
L.ASS. 278 2004 (CS -4.169,00)

SPESA - CONSUNTIVO PER CAPITOLI					
2004	MINISTERO DELL'ECONOMIA E DELLE FINANZE		6 - POLITICHE FISCALI		
UNITA' PREVISIONALE/CAPITOLO		RESIDUI	COMPETENZA	CASSA	
NUMERO	DENOMINAZIONE				
3516	SPESE PER ACCERTAMENTI SANITARI, CURE, RICOVERI E PROTESI (02.02.06) (SPESE OBBLIGATORIE)	INIZ. 34.844,09 VARIAZ. P. DEF. 34.844,09	8.263,00	8.263,00	8.263,00 2.064,52 10.327,52
*	L'IMPORTO EC/MSP DI RESIDUI E' PERENTE AGLI EFFETTI AMMIN.	PAGATO 4.221,78 RIM. PG. 11.294,14 TOTALE 15.515,92 EC/MSP 19.328,17 RS31/12 14.163,03	5.394,11	2.868,89	9.615,89 9.615,89 711,63
3517	SPESE PER LO SVOLGIMENTO DEI CORSI DI RIQUALIFICAZIONE, AGGIORNAMENTO E SPECIALIZZAZIONE, COMPRESSE QUELLE PER IL MATERIALE DIDATTICO, LA STAMPA E LA VALUTAZIONE DEI QUESTIONARI, I COMPENSI AI DOCENTI E LE INDENNITA' PER MISSIONI AL PERSONALE. (02.02.05)	INIZ. 159.901,67 VARIAZ. P. DEF. 159.901,67 PAGATO 112.073,55 RIM. PG. 47.828,12 TOTALE 159.901,67 EC/MSP RS31/12 53.738,44	10.944.774,00	10.944.774,00	400.000,00 10.848.648,48 11.248.648,48 11.050.937,23 11.050.937,23 197.711,25
3566	FONDO DA RIPARTIRE PER L'ESTINZIONE DEI DEBITI PREGRESSI NEI CONFRONTI DI ENTI, SOCIETA', PERSONE FISICHE, ISTITUZIONI ED ORGANISMI VARI CONTRATTI DAI SOPPRESSI DIPARTIMENTI DELL'AMMINISTRAZIONE FINANZIARIA (02.02.14) Beni e servizi	INIZ. VARIAZ. P. DEF. PAGATO RIM. PG. TOTALE EC/MSP RS31/12	100.000.000,00	-100.000.000,00	100.000.000,00 -100.000.000,00
3518	FITTO DI LOCALI ED ONERI ACCESSORI (02.02.01) * PER L'ECCEDEZZA DI CUI AL CONTO CASSA VERRA' PROPOSTA SANATORIA LEGISLATIVA	INIZ. 11.113.216,07 VARIAZ. P. DEF. 11.113.216,07 PAGATO 11.113.215,09 RIM. PG. 2.398.695,33 TOTALE 11.113.215,09 EC/MSP 0,98 RS31/12 2.398.695,33	11.500.000,00	11.550.000,00	11.500.000,00 50.000,00 11.550.000,00 20.259.325,90 2.398.695,33 20.259.325,90 +8.709.325,90
VARIAZIONI: CAPITOLO 3516: DMC 54995 2004 (CS 2.064,52) CAPITOLO 3517: DMT 57386 2004 (CS 146.037,00) DMT 93738 2004 (CP CS 10.944.774,00) DMC 27498 2004 (CS -100.000,00) DMC 54995 2004 (CS -2.064,52) L.ASS. 278 2004 (CS -140.098,00) CAPITOLO 3566: DMC 45786 2004 (CP CS -100.000.000,00) CAPITOLO 3518: L.ASS. 278 2004 (CP CS 50.000,00)					

SPESA - CONSUNTIVO PER CAPITOLI					
2004	MINISTERO DELL'ECONOMIA E DELLE FINANZE			6 - POLITICHE FISCALI	
UNITA' PREVISIONALE/CAPITOLO			RESIDUI	COMPETENZA	CASSA
NUMERO	DENOMINAZIONE				
3530	SPESE DI PUBBLICITA' (02.02.07) (PER MEMORIA)		INIZ. VARIAZ. P. DEF. PAGATO RIM. PG. TOTALE EC/MSP RS31/12		
3531	SPESE PER IL CONFERIMENTO DI DIPLOMI E MEDAGLIE AI BENEMERITI DELLA PUBBLICA FINANZA E PER L'ASSEGNAZIONE DI UN PREMIO ANNUALE ALL'AUTORE ITALIANO CHE, CON OPERE O SCRITTI, ABBIA DATO IL MIGLIOR CONTRIBUTO ORIGINALE AGLI STUDI DI FINANZA PUBBLICA. (02.01.01)		INIZ. VARIAZ. P. DEF. PAGATO RIM. PG. TOTALE EC/MSP RS31/12	2.000,00 2.000,00 2.000,00	2.000,00 2.000,00 2.000,00
3532	MANUTENZIONE, NOLEGGIO ED ESERCIZIO DI MEZZI DI TRASPORTO (02.02.01)		INIZ. VARIAZ. P. DEF. PAGATO RIM. PG. TOTALE EC/MSP RS31/12	35.488,65 35.488,65 35.488,65 12.014,71 10.018,38 22.033,09 13.455,56 24.954,17	68.526,00 96.445,85 164.971,85 125.448,26 14.935,79 140.384,05 24.587,80
*	L'IMPORTO EC/MSP DI RESIDUI E' PERENTE AGLI EFFETTI AMMIN.				113.843,02 182.369,02 137.462,97 137.462,97 44.906,05
3534	SPESE PER L'ORGANIZZAZIONE E LA PARTECIPAZIONE A CONVEGNI, CONGRESSI, ORGANISMI, MOSTRE ED ALTRE MANIFESTAZIONI NAZIONALI E INTERNAZIONALI. (02.02.07)		INIZ. VARIAZ. P. DEF. PAGATO RIM. PG. TOTALE EC/MSP RS31/12	57.209,20 8.450,26 57.209,20 49.936,99 7.272,21 57.209,20 5,00 8.269,39	44.472,00 64.252,77 108.724,77 101.857,07 997,18 101.857,07 6.867,70
VARIAZIONI: CAPITOLO 3532: DMT 84340 2004 (CP -10.554,15 CS -156,98) DMC 48591 2004 (CS 12.000,00) DMC 71042 2004 (CP CS 30.000,00) L.ASS. 278 2004 (CP 77.000,00 CS 72.000,00) CAPITOLO 3534: DMT 84340 2004 (CP -43.149,74 CS -35.747,23) DMC 27498 2004 (CP 50.000,00 CS 100.000,00) DMC 67073 2004 (CP 1.600,00)					

SPESA - CONSUNTIVO PER CAPITOLI					
2004	MINISTERO DELL'ECONOMIA E DELLE FINANZE		6 - POLITICHE FISCALI		
UNITA' PREVISIONALE/CAPITOLO		RESIDUI	COMPETENZA	CASSA	
NUMERO	DENOMINAZIONE				
3536	SPESE, COMPRESI I COMPENSI AI COMPONENTI, PER IL FUNZIONAMENTO DEL GARANTE DEL CONTRIBUENTE (02.02.08)	INIZ.	746.602,55	2.798.741,00	2.798.741,00
		VARIAZ.		-435.074,81	-373.474,81
		P. DEF.	746.602,55	2.363.666,19	2.425.266,19
*	L'IMPORTO EC/MSP DI RESIDUI E' PERENTE AGLI EFFETTI AMMIN.	PAGATO	224.791,59	2.108.914,75	2.333.706,34
		RIM. PG.	214.858,94	254.751,02	
		TOTALE	439.650,53	2.363.665,77	2.333.706,34
		EC/MSP	306.952,02	0,42	91.559,85
		RS31/12	469.609,96		
3537	SPESE PER LA DIVULGAZIONE DEL NUOVO SISTEMA TRIBUTARIO E PER LA REDAZIONE E PUBBLICAZIONE DI BOLLETTINI, GUIDE E NOTIZIARI, SPESE PER INIZIATIVE PER L'INFORMAZIONE E L'ASSISTENZA DEL CONTRIBUENTE. (02.01.02)	INIZ.	1.213.824,67	1.434.518,00	1.434.518,00
		VARIAZ.		-1.082.462,53	-313.431,56
		P. DEF.	1.213.824,67	352.055,47	1.121.086,44
		PAGATO	842.997,49	250.737,22	1.093.734,71
		RIM. PG.	56.196,71	100.554,00	
*	DELL'IMPORTO EC/MSP DI RESIDUI SONO PERENTI AGLI EFFETTI AMMIN. E. 311048,64	TOTALE	899.194,20	351.291,22	1.093.734,71
		EC/MSP	314.630,47	764,25	27.351,73
		RS31/12	156.750,71		
3538	FUNZIONAMENTO E MANUTENZIONE DELLA BIBLIOTECA - ACQUISTO DI RIVISTE, GIORNALI ED ALTRE PUBBLICAZIONI (02.01.02)	INIZ.	7.495,24	16.200,00	16.200,00
		VARIAZ.		-3.751,96	-1.175,43
		P. DEF.	7.495,24	12.448,04	15.024,57
		PAGATO	2.350,41	10.187,03	12.537,44
		RIM. PG.	3.650,49	369,98	
*	L'IMPORTO EC/MSP DI RESIDUI E' PERENTE AGLI EFFETTI AMMIN.	TOTALE	6.000,90	10.557,01	12.537,44
		EC/MSP	1.494,34	1.891,03	2.487,13
		RS31/12	4.020,47		
3539	MANUTENZIONE, RIPARAZIONE ED ADATTAMENTO DI LOCALI E DEI RELATIVI IMPIANTI DEGLI UFFICI CENTRALI E PERIFERICI DELL'AMMINISTRAZIONE FINANZIARIA. (02.02.02)	INIZ.	539.620,79	328.050,00	328.050,00
		VARIAZ.		24.547,87	186.006,67
		P. DEF.	539.620,79	352.597,87	514.056,67
		PAGATO	345.123,89	66.518,78	411.642,67
		RIM. PG.	185.137,20	285.675,94	
*	DELL'IMPORTO EC/MSP DI RESIDUI SONO PERENTI AGLI EFFETTI AMMIN. E. 9357,04	TOTALE	530.261,09	352.194,72	411.642,67
		EC/MSP	9.359,70	403,15	102.414,00
		RS31/12	470.813,14		
VARIAZIONI: CAPITOLO 3536: DMC 67069 2004 (CP CS -150.000,00) DMC 67071 2004 (CP CS -3.474,81) DMC 67073 2004 (CP -1.600,00) DMC 71042 2004 (CP -280.000,00 CS -220.000,00) CAPITOLO 3537: DMT 57386 2004 (CS 18.337,00) DMT 84340 2004 (CP -1.082.462,53 CS -471.768,56) DMC 75139 2004 (CS 140.000,00) CAPITOLO 3538: DMT 84340 2004 (CP -8.751,96 CS -6.175,43) DMC 75135 2004 (CP CS 5.000,00) CAPITOLO 3539: DMT 57386 2004 (CS 2.317,00) DMT 84340 2004 (CP -452,13 CS -72.310,33) DMC 71042 2004 (CP CS 25.000,00) DMC 75139 2004 (CS 231.000,00)					

SPESA - CONSUNTIVO PER CAPITOLI					
2004	MINISTERO DELL'ECONOMIA E DELLE FINANZE		6 - POLITICHE FISCALI		
UNITA' PREVISIONALE/CAPITOLO		RESIDUI	COMPETENZA	CASSA	
NUMERO	DENOMINAZIONE				
3541	SPESE POSTALI E TELEGRAFICHE (02.02.04)	INIZ.	42.979,73	75.650,00	75.650,00
		VARIAZ.		-54.576,08	-11.596,35
		P. DEF.	42.979,73	21.073,92	64.053,65
		PAGATO	42.979,73	21.073,92	64.053,65
		RIM. PG.			
		TOTALE	42.979,73	21.073,92	64.053,65
		EC/MSP			
		RS31/12			
3542	SPESE PER L'ORGANIZZAZIONE E LA RIQUALIFICAZIONE DEL PERSONALE PER L'ATTUAZIONE DEL DIRITTO DI INTERPELLO DEL CONTRIBUENTE (02.02.05)	INIZ.	9.357.189,56		2.000.000,00
		VARIAZ.			7.903.400,00
		P. DEF.	9.357.189,56		9.903.400,00
		PAGATO	9.357.189,56		9.357.189,56
		RIM. PG.			
		TOTALE	9.357.189,56		9.357.189,56
		EC/MSP			546.210,44
		RS31/12			
3543	SPESE PER ACQUISTO DI CANCELLERIA, DI STAMPATI SPECIALI E QUANTO ALTRO POSSA OCCORRERE PER IL FUNZIONAMENTO DEGLI UFFICI - NOLEGGIO E TRASPORTO MOBILI, MACCHINE E IMPIANTI (02.01.01)	INIZ.	117.871,99	917.321,00	917.321,00
		VARIAZ.		59.450,09	163.313,06
		P. DEF.	117.871,99	976.771,09	1.080.634,06
		PAGATO	92.666,20	954.842,40	1.047.508,60
		RIM. PG.	21.059,25	21.783,89	
		TOTALE	113.725,45	976.626,29	1.047.508,60
		EC/MSP	4.146,54	144,80	33.125,46
		RS31/12	42.843,14		
3544	SPESE PER IL PAGAMENTO DEI CANONI ACQUA, LUCE, ENERGIA ELETTRICA, GAS E TELEFONI, CONVERSAZIONI TELEFONICHE NONCHE' PER LA PULIZIA, IL RISCALDAMENTO ED IL CONDIZIONAMENTO D'ARIA DEI LOCALI. (02.02.03)	INIZ.	1.530.614,57	976.446,00	976.446,00
		VARIAZ.		4.336.547,57	5.881.771,12
		P. DEF.	1.530.614,57	5.312.993,57	6.858.217,12
		PAGATO	1.476.931,78	4.141.066,87	5.617.998,65
		RIM. PG.	49.792,15	1.171.920,76	
		TOTALE	1.526.723,93	5.312.987,63	5.617.998,65
		EC/MSP	3.890,64	5,94	1.240.218,47
		RS31/12	1.221.712,91		
* DELL'IMPORTO EC/MSP DI RESIDUI SONO PERENTI AGLI EFFETTI AMMIN. E. 3890.6					
VARIAZIONI: CAPITOLO 3541: DMT 84340 2004 (CP -54.576,08 CS -11.596,35) CAPITOLO 3542: DMT 57386 2004 (CS 4.161.233,00) DMC 48588 2004 (CS 3.742.167,00) CAPITOLO 3543: DMT 84340 2004 (CP -165.549,91 CS -99.029,94) DMC 48591 2004 (CS 97.343,00) DMC 71042 2004 (CP 225.000,00 CS 165.000,00) CAPITOLO 3544: DMT 84340 2004 (CP -1.793,71 CS -2.806,16) DMC 45786 2004 (CP CS 2.314.787,28) DMC 48591 2004 (CS 1.546.236,00) L.ASS. 278 2004 (CP CS 2.023.554,00)					

SPESA - CONSUNTIVO PER CAPITOLI					
2004	MINISTERO DELL'ECONOMIA E DELLE FINANZE		6 - POLITICHE FISCALI		
UNITA' PREVISIONALE/CAPITOLO		RESIDUI	COMPETENZA	CASSA	
NUMERO	DENOMINAZIONE				
3545	SPESE PER LITI, ARBITRAGGI, RISARCIMENTI ED ACCESSORI. RIMBORSO DELLE SPESE DI PATROCINIO LEGALE (12.02.03) (SPESE OBBLIGATORIE)	INIZ. VARIAZ. P. DEF. PAGATO	16.471.648,03 16.471.648,03 6.200.896,41	4.132,00 9.854.568,00 9.858.700,00 6.277.093,97	4.132,00 22.085.916,00 22.090.048,00 12.477.990,38
*	DELL'IMPORTO EC/MSP DI RESIDUI SONO PERENTI AGLI EFFETTI AMMIN. E. 1016.42 COSTITUISCONO UNA ECCEDEXENZA DA SANARE LEGISLATIVAMENTE E. 82615.13 TOTALE E. 81598.71	RIM. PG. TOTALE EC/MSP RS31/12	10.352.350,33 16.553.246,74 +81.598,71 13.933.830,48	3.581.480,15 9.858.574,12 125,88	12.477.990,38 9.612.057,62
3546	SPESE PER IL FUNZIONAMENTO - COMPRESI I GETTONI DI PRESENZA, I COMPENSI AI COMPONENTI E LE INDENNITA' DI MISSIONE E IL RIMBORSO SPESE DI TRASPORTO AI MEMBRI ESTRANEI ALL'AMMINISTRAZIONE DELLE FINANZE - DEL CONSIGLIO SUPERIORE DELLE FINANZE. (02.02.08)	INIZ. VARIAZ. P. DEF. PAGATO RIM. PG. TOTALE EC/MSP RS31/12	 76.967,17 76.967,17 10.084,14 57.529,87 67.614,01 9.353,16 74.814,87	1.251,00 -1.251,00 96.061,00 96.061,00 7.284,68 17.285,00 24.569,68 71.491,32	1.251,00 -676,04 574,96 96.061,00 96.061,00 17.368,82 17.368,82 17.368,82 78.692,18
3547	SPESE PER IL FUNZIONAMENTO - COMPRESI I GETTONI DI PRESENZA ED I COMPENSI AI COMPONENTI E LE INDENNITA' DI MISSIONE ED IL RIMBORSO SPESE DI TRASPORTO AI MEMBRI ESTRANEI ALL'AMMINISTRAZIONE DELLE FINANZE - DI CONSIGLI, COMITATI E COMMISSIONI (02.02.08)	INIZ. VARIAZ. P. DEF. PAGATO RIM. PG. TOTALE EC/MSP RS31/12	76.967,17 76.967,17 10.084,14 57.529,87 67.614,01 9.353,16 74.814,87	96.061,00 96.061,00 7.284,68 17.285,00 24.569,68 71.491,32	96.061,00 96.061,00 17.368,82 17.368,82 17.368,82 78.692,18
*	L'IMPORTO EC/MSP DI RESIDUI E' PERENTE AGLI EFFETTI AMMIN.	EC/MSP RS31/12	9.353,16 74.814,87	71.491,32	78.692,18
3548	SPESE PER L'ESPLETAMENTO DI CONCORSI. (02.02.14)	INIZ. VARIAZ. P. DEF. PAGATO RIM. PG. TOTALE EC/MSP RS31/12	 70.000,00 -286.317,00 70.000,00 70.000,00 70.000,00 70.000,00	356.317,00 70.000,00 70.000,00	356.317,00 233.763,30 233.763,30
VARIAZIONI: CAPITOLO 3545: DMT 5072 2004 (CP CS 1.881.719,00) DMT 51723 2004 (CS 211.616,00) DMT 55044 2004 (CP CS 7.174.373,00) DMT 60988 2004 (CP CS 546.378,00) DMT 89253 2004 (CS 11.715.365,00) DMT 119125 2004 (CP CS 218.179,00) DMT 123458 2004 (CP CS 33.919,00) DMT 124067 2004 (CS 304.367,00) CAPITOLO 3546: DMT 84340 2004 (CP -1.251,00 CS -676,04) CAPITOLO 3548: DMT 84340 2004 (CP -356.317,00 CS -192.553,7) L.ASS. 278 2004 (CP CS 70.000,00)					

SPESA - CONSUNTIVO PER CAPITOLI					
2004	MINISTERO DELL'ECONOMIA E DELLE FINANZE		6 - POLITICHE FISCALI		
UNITA' PREVISIONALE/CAPITOLO		RESIDUI	COMPETENZA	CASSA	
NUMERO	DENOMINAZIONE				
3549	SPESE PER IL RILASCIO DI DOCUMENTI MEDIANTE APPARECCHI DI RIPRODUZIONE (02.02.14) (SPESE OBBLIGATORIE) (PER MEMORIA)		INIZ. VARIAZ. P. DEF. PAGATO RIM. PG. TOTALE EC/MSP RS31/12		
3550	SPESE PER IL POTENZIAMENTO DELL'AMMINISTRAZIONE FINANZIARIA (02.02.14) * L'IMPORTO EC/MSP DI RESIDUI E' PERENTE AGLI EFFETTI AMMIN.		INIZ. 571.188,28 VARIAZ. P. DEF. 571.188,28 PAGATO 558.272,34 RIM. PG. 12.146,86 TOTALE 570.419,20 EC/MSP 769,08 RS31/12 194.982,22	760.000,00 760.000,00 577.164,64 182.835,36 760.000,00	760.000,00 397.177,81 1.157.177,81 1.135.436,98 1.135.436,98 21.740,83
3551	SPESE - COMPRESI I COMPENSI AI COMPONENTI ED AL PERSONALE DI SEGRETERIA - PER IL FUNZIONAMENTO DELLA COMMISSIONE TRIBUTARIA CENTRALE E DELL'UFFICIO DEL MASSIMARIO. (02.02.08)		INIZ. 83.470,80 VARIAZ. P. DEF. 83.470,80 PAGATO 69.497,45 RIM. PG. 13.973,34 TOTALE 83.470,79 EC/MSP 0,01 RS31/12 646.061,13	2.000.000,00 548.617,00 2.548.617,00 1.916.516,46 632.087,79 2.548.604,25 12,75	2.000.000,00 548.617,00 2.548.617,00 1.986.013,91 1.986.013,91 562.603,09
VARIAZIONI: CAPITOLO 3550: DMT 57386 2004 (CS 500.000,00) DMT 84340 2004 (CS -277.822,19) DMC 67064 2004 (CS 80.000,00) DMC 76029 2004 (CS 95.000,00) CAPITOLO 3551: L.ASS. 278 2004 (CP CS 548.617,00)					

SPESA - CONSUNTIVO PER CAPITOLI					
2004	MINISTERO DELL'ECONOMIA E DELLE FINANZE		6 - POLITICHE FISCALI		
UNITA' PREVISIONALE/CAPITOLO		RESIDUI	COMPETENZA	CASSA	
NUMERO	DENOMINAZIONE				
3552	SPESE PER IL FUNZIONAMENTO - COMPRESI I COMPENSI AI COMPONENTI ED AL PERSONALE DI SEGRETERIA, AI CONSULENTI TECNICI, LE INDENNITA' DI MISSIONE ED IL RIMBORSO SPESE DI TRASPORTO AI MEMBRI ESTRANEI ALL'AMMINISTRAZIONE DELLE FINANZE - DELLE COMMISSIONI TRIBUTARIE.	INIZ.	44.553.850,43	100.000.000,00	100.000.000,00
		VARIAZ.			-80.000,00
		P. DEF.	44.553.850,43	100.000.000,00	99.920.000,00
		PAGATO	34.930.498,13	66.196.273,13	101.126.771,26
		RIM. PG.	8.691.247,30	35.147.868,16	
	(02.02.08)	TOTALE	43.621.745,43	101.344.141,29	101.126.771,26
*	DELL'IMPORTO EC/MSP DI RESIDUI SONO PERENTI AGLI EFFETTI AMMIN. E. 931990.19 COSTITUISCONO UNA ECONOMIA E. 114.81 TOTALE E. 932105	EC/MSP	932.105,00	+1.344.141,29	+1.206.771,26
	PER L'ECCEDEZZA DI CUI AL CONTO COMPETENZA VERRA' PROPOSTA SANATORIA LEGISLATIVA PER L'ECCEDEZZA DI CUI AL CONTO CASSA VERRA' PROPOSTA SANATORIA LEGISLATIVA	RS31/12	43.839.115,46		
3553	RIMBORSO AI CONCESSIONARI DEL SERVIZIO DELLA RISCOSSIONE DELLE ANTICIPAZIONI DAGLI STESSI EFFETTUATI IN VIRTU' DELL'OBBLIGO DEL NON RISCOSSO COME RISCOSSO	INIZ.	111.646.451,40	258.228.450,00	258.228.450,00
		VARIAZ.		-258.228.450,00	-206.644.084,00
		P. DEF.	111.646.451,40		51.584.366,00
		PAGATO	46.441.911,59		46.441.911,59
	(10.03.00)	RIM. PG.	61.346.235,04		
*	L'IMPORTO EC/MSP DI RESIDUI E' PERENTE AGLI EFFETTI AMMIN.	TOTALE	107.788.146,63		46.441.911,59
		EC/MSP	3.858.304,77		5.142.454,41
		RS31/12	61.346.235,04		
3554	SPESE PER I COMPENSI RELATIVI AL SERVIZIO DI RISCOSSIONE DEI TRIBUTI.	INIZ.	2,96	93.000.000,00	93.000.000,00
		VARIAZ.		-93.000.000,00	-93.000.000,00
		P. DEF.	2,96		
		PAGATO			
		RIM. PG.			
		TOTALE			
		EC/MSP	2,96		
		RS31/12			

VARIAZIONI:

CAPITOLO 3552: DMC 67064 2004 (CS -80.000,00)
 CAPITOLO 3553: DMT 145090 2004 (CP -258.228.450,00 CS -206.644.084,00)
 CAPITOLO 3554: DMT 27010 2004 (CP CS -93.000.000,00)

SPESA - CONSUNTIVO PER CAPITOLI					
2004	MINISTERO DELL'ECONOMIA E DELLE FINANZE		6 - POLITICHE FISCALI		
UNITA' PREVISIONALE/CAPITOLO		RESIDUI	COMPETENZA	CASSA	
NUMERO	DENOMINAZIONE				
3555	SPESE PER I COMPENSI AI CONCESSIONARI, ALLE BANCHE ED ALLE POSTE ITALIANE S.P.A. (02.02.11)	INIZ.	56.806,30	300.000.000,00	300.000.000,00
		VARIAZ.		912.870,00	912.870,00
		P. DEF.	56.806,30	300.912.870,00	300.912.870,00
		PAGATO		300.912.869,62	300.912.869,62
		RIM. PG.	56.806,30		
		TOTALE	56.806,30	300.912.869,62	300.912.869,62
		EC/MSP		0,38	0,38
3556	SOMME OCCORRENTI PER IL VERSAMENTO AGLI AVENTI DIRITTO DEI PROVENTI RELATIVI AL CONTENZIOSO MONOPOLI GIA' INTROITATI A TITOLO NON DEFINITIVO (10.01.02) (SPESE OBBLIGATORIE)	INIZ.	6.203,16		
		VARIAZ.		240.487,00	246.691,00
		P. DEF.	6.203,16	240.487,00	246.691,00
		PAGATO		218.758,47	218.758,47
		RIM. PG.		2.768,21	
		TOTALE		221.526,68	218.758,47
		EC/MSP	6.203,16	18.960,32	27.932,53
3557	RIMBORSO AI CONCESSIONARI DELLE SPESE PER LE PROCEDURE ESECUTIVE (02.02.11) * L'IMPORTO EC/MSP DI RESIDUI E' PERENTE AGLI EFFETTI AMMIN.	INIZ.	29.352.924,57	41.763,00	41.763,00
		VARIAZ.			
		P. DEF.	29.352.924,57	41.763,00	41.763,00
		PAGATO		40.927,78	40.927,78
		RIM. PG.	41.763,00		
		TOTALE	41.763,00	40.927,78	40.927,78
		EC/MSP	29.311.161,57	835,22	835,22
3558	CONGUAGLIO ANNUALE D'AGGIO DI GESTIONE DEL CONCORSO PRONOSTICI ENALOTTO. (02.02.11) (SPESE OBBLIGATORIE) (PER MEMORIA)	INIZ.			
		VARIAZ.			
		P. DEF.			
		PAGATO			
		RIM. PG.			
		TOTALE			
		EC/MSP			
RS31/12					

VARIAZIONI:
 CAPITOLO 3555: DMT 112751 2004 (CP CS 912.870,00)
 CAPITOLO 3556: DMT 51723 2004 (CS 6.204,00)
 DMT 79720 2004 (CP CS 240.487,00)

SPESA - CONSUNTIVO PER CAPITOLI					
2004	MINISTERO DELL'ECONOMIA E DELLE FINANZE		6 - POLITICHE FISCALI		
UNITA' PREVISIONALE/CAPITOLO			RESIDUI	COMPETENZA	CASSA
NUMERO	DENOMINAZIONE				
3559	SPESE PER IL FUNZIONAMENTO - COMPRESI I COMPENSI AI COMPONENTI, AI CONSULENTI TECNICI E LE INDENNITA' DI MISSIONE ED IL RIMBORSO SPESE DI TRASPORTO AI MEMBRI ESTRANEI ALL'AMMINISTRAZIONE DELLE FINANZE - DELLA COMMISSIONE CONSULTIVA	INIZ.	3.346,63	178.159,00	178.159,00
		VARIAZ.		-280,50	17.633,39
		P. DEF.	3.346,63	177.878,50	195.792,39
	(02.02.08)	PAGATO		177.878,50	177.878,50
*	L'IMPORTO EC/MSP DI RESIDUI E' PERENTE AGLI EFFETTI AMMIN.	RIM. PG.			
		TOTALE		177.878,50	177.878,50
		EC/MSP	3.346,63		17.913,89
		RS31/12			
3560	SPESE PER LA FORMAZIONE E LA TENUTA DEL REGISTRO DELLE AZIENDE CONCESSIONARIE NONCHE' DELL'ALBO NAZIONALE DEI COLLETTORI; SPESE PER LE COMMISSIONI DI ESAMI DI IDONEITA' PER L'ABILITAZIONE ALLE FUNZIONI DI COLLETTORE E DI UFFICIALE DI RISCOSSIONE.	INIZ.	644,78	1.620,00	1.620,00
		VARIAZ.		196.760,00	197.504,56
		P. DEF.	644,78	198.380,00	199.124,56
	(02.01.01)	PAGATO			
		RIM. PG.		198.380,00	
*	L'IMPORTO EC/MSP DI RESIDUI E' PERENTE AGLI EFFETTI AMMIN.	TOTALE		198.380,00	
		EC/MSP	644,78		199.124,56
		RS31/12	198.380,00		
3561	RESTITUZIONE DELL'ECCEDEZZA SUL PREZZO DI VENDITA DEI BENI IMMOBILI ESPROPRIATI AI DEBITORI MOROSI DI IMPOSTE E QUANTO DOVUTO ALLO STATO. SPESE SOSTENUTE PER LA PROCEDURA DI VENDITA DEI BENI PIGNORATI	INIZ.	660.686,83	1.000.000,00	1.000.000,00
		VARIAZ.			170.729,00
		P. DEF.	660.686,83	1.000.000,00	1.170.729,00
	(10.03.00)	PAGATO	174.229,66	974.414,91	1.148.644,57
	(SPESE OBBLIGATORIE)	RIM. PG.	118.673,61	3.667,92	
*	DELL'IMPORTO EC/MSP DI RESIDUI SONO PERENTI AGLI EFFETTI AMMIN. E. 367783.07	TOTALE	292.903,27	978.082,83	1.148.644,57
		EC/MSP	367.783,56	21.917,17	22.084,43
		RS31/12	122.341,53		
3562	SOMME DOVUTE AGLI ESATTORI DELLE IMPOSTE DIRETTE PER MINORI AGGI PERCEPITI	INIZ.	5.813.394,29	9.296.224,00	9.296.224,00
	(02.02.11)	VARIAZ.			
*	L'IMPORTO EC/MSP DI RESIDUI E' PERENTE AGLI EFFETTI AMMIN.	P. DEF.	5.813.394,29	9.296.224,00	9.296.224,00
		PAGATO		8.354.952,93	8.354.952,93
		RIM. PG.	1.485.034,46	844.051,13	
		TOTALE	1.485.034,46	9.199.004,06	8.354.952,93
		EC/MSP	4.328.359,83	97.219,94	941.271,07
		RS31/12	2.329.085,59		

VARIAZIONI:
 CAPITOLO 3559: DMT 59983 2004 (CP CS 88.799,00)
 DMT 84340 2004 (CP -89.079,5 CS -71.165,61)
 CAPITOLO 3560: DMT 84340 2004 (CP -1.620,00 CS -875,44)
 L.ASS. 278 2004 (CP CS 198.380,00)
 CAPITOLO 3561: DMT 57386 2004 (CS 170.729,00)

SPESA - CONSUNTIVO PER CAPITOLI					
2004	MINISTERO DELL'ECONOMIA E DELLE FINANZE		6 - POLITICHE FISCALI		
UNITA' PREVISIONALE/CAPITOLO		RESIDUI	COMPETENZA	CASSA	
NUMERO	DENOMINAZIONE				
3563	SPESE PER I COMPENSI AI CONCESSIONARI PER I RIMBORSI DERIVANTI DAI CONTI FISCALI (02.02.11)	INIZ.	1.413.953,40	2.788.867,00	2.788.867,00
		VARIAZ.			
		P. DEF.	1.413.953,40	2.788.867,00	2.788.867,00
*	L'IMPORTO EC/MSP DI RESIDUI E' PERENTE AGLI EFFETTI AMMIN.	PAGATO	59.644,20	450.029,69	509.673,89
		RIM. PG.	440.355,80	300.000,00	
		TOTALE	500.000,00	750.029,69	509.673,89
		EC/MSP	913.953,40	2.038.837,31	2.279.193,11
		RS31/12	740.355,80		
3565	SPESE PER LA REMUNERAZIONE DEI CONCESSIONARI DELLA RISCOSSIONE E DEI COMMISSARI GOVERNATIVI, PER I RUOLI EMESSI DA UFFICI STATALI (02.02.11)	INIZ.	77.242.218,51	170.000.000,00	170.000.000,00
		VARIAZ.			
		P. DEF.	77.242.218,51	170.000.000,00	170.000.000,00
		PAGATO	77.242.218,48	92.757.781,52	170.000.000,00
		RIM. PG.		77.242.218,48	
		TOTALE	77.242.218,48	170.000.000,00	170.000.000,00
		EC/MSP	0,03		
		RS31/12	77.242.218,48		
	Informatica di servizio				
3578	SPESE PER LA GESTIONE ED IL FUNZIONAMENTO DEL SISTEMA INFORMATICO (02.02.01)	INIZ.	12.975.766,25	12.200.000,00	12.200.000,00
		VARIAZ.		1.759.446,46	2.828.308,25
		P. DEF.	12.975.766,25	13.959.446,46	15.028.308,25
*	L'IMPORTO EC/MSP DI RESIDUI E' PERENTE AGLI EFFETTI AMMIN.	PAGATO	7.041.741,94	7.808.153,93	14.849.895,87
		RIM. PG.	3.623.913,26	6.151.292,21	
		TOTALE	10.665.655,20	13.959.446,14	14.849.895,87
		EC/MSP	2.310.111,05	0,32	178.412,38
		RS31/12	9.775.205,47		
VARIAZIONI: CAPITOLO 3578: DMT 57386 2004 (CS 1.934.708,00) DMT 84340 2004 (CP -1.186.839,54 CS -5.028.300,75) DMT 93738 2004 (CP CS 2.946.286,00) DMT 124067 2004 (CS 176.615,00) DMC 75139 2004 (CS 2.799.000,00)					

SPESA - CONSUNTIVO PER CAPITOLI				
2004	MINISTERO DELL'ECONOMIA E DELLE FINANZE		6 - POLITICHE FISCALI	
UNITA' PREVISIONALE/CAPITOLO		RESIDUI	COMPETENZA	CASSA
NUMERO	DENOMINAZIONE			
6.1.1.2	Gestione residui del soppresso Dipartimento delle Entrate			
3582	FONDO PER LA PRODUTTIVITA' COLLETTIVA E PER IL MIGLIORAMENTO DEI SERVIZI (01.01.05) (NUOVA ISTITUZIONE)	INIZ. 969.200,95 VARIAZ. P. DEF. 969.200,95		969.201,00 969.201,00
*	L'IMPORTO EC/MSP DI RESIDUI E' PERENTE AGLI EFFETTI AMMIN.	PAGATO 342.142,29 RIM. PG. 373.649,64 TOTALE 715.791,93 EC/MSP 253.409,02 RS31/12 373.649,64		342.142,29 342.142,29 627.058,71
3585	SOMMA OCCORRENTE PER LA CONCESSIONE DI BUONI PASTO AL PERSONALE. (01.02.01) (NUOVA ISTITUZIONE)	INIZ. 951.337,03 VARIAZ. P. DEF. 951.337,03 PAGATO 951.027,05 RIM. PG. 309,97 TOTALE 951.337,02 EC/MSP 0,01 RS31/12 309,97		953.604,00 953.604,00 951.027,05 951.027,05 2.576,95
3589	QUOTA DEL FONDO UNICO DI AMMINISTRAZIONE DA UTILIZZARE PER L'EROGAZIONE DEGLI INCENTIVI AL PERSONALE PER LA REALIZZAZIONE DEGLI OBIETTIVI E PROGRAMMI DI INCREMENTO DELLA PRODUTTIVITA'. (01.01.03) (NUOVA ISTITUZIONE)	INIZ. 15.309,30 VARIAZ. P. DEF. 15.309,30 PAGATO RIM. PG. 732,72 TOTALE 732,72 EC/MSP 14.576,58 RS31/12 732,72		16.043,00 16.043,00 16.043,00
*	L'IMPORTO EC/MSP DI RESIDUI E' PERENTE AGLI EFFETTI AMMIN.			16.043,00
VARIAZIONI: CAPITOLO 3582: DMT 57386 2004 (CS 631.576,00) L.ASS. 278 2004 (CS 337.625,00) CAPITOLO 3585: DMT 57386 2004 (CS 949.072,00) DMC 48588 2004 (CS 2.266,00) L.ASS. 278 2004 (CS 2.266,00) CAPITOLO 3589: DMT 57386 2004 (CS 733,00) L.ASS. 278 2004 (CS 15.310,00)				

SPESA - CONSUNTIVO PER CAPITOLI					
2004	MINISTERO DELL'ECONOMIA E DELLE FINANZE			6 - POLITICHE FISCALI	
UNITA' PREVISIONALE/CAPITOLO			RESIDUI	COMPETENZA	CASSA
NUMERO	DENOMINAZIONE				
3590	SPESE PER MISSIONI ALL'INTERNO E PER TRASFERIMENTI (02.02.13) (NUOVA ISTITUZIONE)	INIZ.	205.930,89		
		VARIAZ.			282.764,00
		P. DEF.	205.930,89		282.764,00
*	DELL'IMPORTO EC/MSP DI RESIDUI SONO PERENTI AGLI EFFETTI AMMIN. E. 18146.83	PAGATO	165.749,50		165.749,50
		RIM. PG.	22.032,31		
		TOTALE	187.781,81		165.749,50
		EC/MSP	18.149,08		117.014,50
		RS31/12	22.032,31		
3591	COMPENSI PER LAVORO STRAORDINARIO AL PERSONALE. (01.01.02) (NUOVA ISTITUZIONE)	INIZ.	403.740,38		
		VARIAZ.			443.100,00
		P. DEF.	403.740,38		443.100,00
*	DELL'IMPORTO EC/MSP DI RESIDUI SONO PERENTI AGLI EFFETTI AMMIN. E. 14113.16	PAGATO	354.464,48		354.464,48
		RIM. PG.	35.162,71		
		TOTALE	389.627,19		354.464,48
		EC/MSP	14.113,19		88.635,52
		RS31/12	35.162,71		
3597	MANUTENZIONE, RIPARAZIONE ED ADATTAMENTO DI LOCALI E DEI RELATIVI IMPIANTI DEGLI UFFICI CENTRALI E PERIFERICI DELL'AMMINISTRAZIONE FINANZIARIA. (02.02.02) (NUOVA ISTITUZIONE)	INIZ.	6.068,89		
		VARIAZ.			6.069,00
		P. DEF.	6.068,89		6.069,00
		PAGATO	6.068,89		6.068,89
		RIM. PG.			
		TOTALE	6.068,89		6.068,89
		EC/MSP			0,11
		RS31/12			
3605	SPESE PER LA NOTIFICA DEGLI ATTI. SPESE CONNESSE ALL'ACCERTAMENTO, LA RISCOSSIONE ED IL RISCONTRO DEI TRIBUTI DIRETTI E INDIRECTI (02.02.11) (NUOVA ISTITUZIONE)	INIZ.	230.694,83		
		VARIAZ.			230.695,00
		P. DEF.	230.694,83		230.695,00
		PAGATO	208.933,37		208.933,37
		RIM. PG.	21.761,46		
		TOTALE	230.694,83		208.933,37
		EC/MSP			21.761,63
		RS31/12	21.761,46		
VARIAZIONI: CAPITOLO 3590: DMT 57386 2004 (CS 129.099,00) DMC 48588 2004 (CS 76.833,00) L.ASS. 278 2004 (CS 76.832,00) CAPITOLO 3591: DMT 57386 2004 (CS 364.383,00) DMC 48588 2004 (CS 39.359,00) L.ASS. 278 2004 (CS 39.358,00) CAPITOLO 3597: DMT 57386 2004 (CS 6.069,00) CAPITOLO 3605: DMT 57386 2004 (CS 230.503,00) L.ASS. 278 2004 (CS 192,00)					

SPESA - CONSUNTIVO PER CAPITOLI					
2004	MINISTERO DELL'ECONOMIA E DELLE FINANZE		6 - POLITICHE FISCALI		
UNITA' PREVISIONALE/CAPITOLO		RESIDUI	COMPETENZA	CASSA	
NUMERO	DENOMINAZIONE				
3607	SPESE DI UFFICIO PER IL FUNZIONAMENTO DEGLI UFFICI PERIFERICI (02.01.01) (NUOVA ISTITUZIONE)	INIZ. VARIAZ. P. DEF. PAGATO RIM. PG. TOTALE EC/MSP RS31/12	1.573.903,31 1.573.903,31 1.389.953,31 183.950,00 1.573.903,31 183.950,00		1.573.904,00 1.573.904,00 1.389.953,31 1.389.953,31 183.950,69
3613	SPESE DI RISCOSSIONE DELLE IMPOSTE MEDIANTE DELEGA AD AZIENDE DI CREDITO ED ALLE POSTE ITALIANE S.P.A. (02.02.11) (NUOVA ISTITUZIONE)	INIZ. VARIAZ. P. DEF. PAGATO RIM. PG. TOTALE EC/MSP RS31/12	795.789,09 795.789,09 795.789,09		795.790,00 795.790,00 795.790,00 795.790,00
* 6.1.1.3	L'IMPORTO EC/MSP DI RESIDUI E' PERENTE AGLI EFFETTI AMMIN. Gestione residui del soppresso Dipartimento delle Dogane				
3638	COMPENSI PER LAVORO STRAORDINARIO AL PERSONALE AL NETTO DELL'IMPOSTA REGIONALE SULLE ATTIVITA' PRODUTTIVE E DEGLI ONERI SOCIALI A CARICO DELL'AMMINISTRAZIONE (01.01.02) (NUOVA ISTITUZIONE)	INIZ. VARIAZ. P. DEF. PAGATO RIM. PG. TOTALE EC/MSP RS31/12	3.055.423,72 3.055.423,72 3.054.074,95 306,70 3.054.381,65 1.042,07 306,70		3.055.424,00 3.055.424,00 3.054.074,95 3.054.074,95 1.349,05
* 6.1.1.3	L'IMPORTO EC/MSP DI RESIDUI E' PERENTE AGLI EFFETTI AMMIN.				

VARIAZIONI:
 CAPITOLO 3607: DMT 57386 2004 (CS 1.573.904,00)
 CAPITOLO 3613: L.ASS. 278 2004 (CS 795.790,00)
 CAPITOLO 3638: DMT 57386 2004 (CS 3.054.382,00)
 L.ASS. 278 2004 (CS 1.042,00)

SPESA - CONSUNTIVO PER CAPITOLI					
2004	MINISTERO DELL'ECONOMIA E DELLE FINANZE		6 - POLITICHE FISCALI		
UNITA' PREVISIONALE/CAPITOLO		RESIDUI	COMPETENZA	CASSA	
NUMERO	DENOMINAZIONE				
3641	SOMMA OCCORRENTE PER LA CONCESSIONE DI BUONI PASTO AL PERSONALE. (01.02.01) (NUOVA ISTITUZIONE)	INIZ. 2.896,54 VARIAZ. P. DEF. 2.896,54 PAGATO 2.771,78 RIM. PG. 124,76 TOTALE 2.896,54 EC/MSP RS31/12 124,76	2.896,54	6.670,00 6.670,00 6.669,79 6.669,79 0,21	9.567,00 9.567,00 9.441,57 9.441,57 125,43
3651	SPESE PER ACCERTAMENTI SANITARI. (02.02.06) (NUOVA ISTITUZIONE)	INIZ. 733,41 VARIAZ. P. DEF. 733,41 PAGATO RIM. PG. TOTALE 604,30 EC/MSP 129,11 RS31/12 604,30	733,41		734,00 734,00
*	L'IMPORTO EC/MSP DI RESIDUI E' PERENTE AGLI EFFETTI AMMIN.	PAGATO RIM. PG. TOTALE 604,30 EC/MSP 129,11 RS31/12 604,30	604,30		734,00
3655	SPESE PER IL FUNZIONAMENTO - COMPRESI I GETTONI DI PRESENZA ED I COMPENSI AI COMPONENTI E LE INDENNITA' DI MISSIONE ED IL RIMBORSO SPESE DI TRASPORTO AI MEMBRI ESTRANEI ALL'AMMINISTRAZIONE DELLE FINANZE - DI CONSIGLI, COMITATI E COMMISSIONI (02.02.08) (NUOVA ISTITUZIONE)	INIZ. 5.730,08 VARIAZ. P. DEF. 5.730,08 PAGATO RIM. PG. TOTALE EC/MSP 5.730,08 RS31/12	5.730,08		
*	L'IMPORTO EC/MSP DI RESIDUI E' PERENTE AGLI EFFETTI AMMIN.	EC/MSP 5.730,08 RS31/12	5.730,08		
3664	SPESE DI UFFICIO PER IL FUNZIONAMENTO DEGLI UFFICI PERIFERICI (02.01.01) (NUOVA ISTITUZIONE)	INIZ. 391.304,84 VARIAZ. P. DEF. 391.304,84 PAGATO 391.304,84 RIM. PG. TOTALE 391.304,84 EC/MSP RS31/12	391.304,84	3.474,81 3.474,81 3.474,81 3.474,81	394.779,81 394.779,81 394.779,65 394.779,65 0,16
VARIAZIONI: CAPITOLO 3641: DMT 57386 2004 (CS 2.897,00) DMT 112751 2004 (CP CS 6.670,00) CAPITOLO 3651: DMT 57386 2004 (CS 605,00) L.ASS. 278 2004 (CS 129,00) CAPITOLO 3664: DMT 57386 2004 (CS 391.305,00) DMC 67071 2004 (CP CS 3.474,81)					

SPESA - CONSUNTIVO PER CAPITOLI					
2004	MINISTERO DELL'ECONOMIA E DELLE FINANZE		6 - POLITICHE FISCALI		
UNITA' PREVISIONALE/CAPITOLO		RESIDUI	COMPETENZA	CASSA	
NUMERO	DENOMINAZIONE				
6.1.1.4	Gestione residui del soppresso Dipartimento del Territorio				
3698	QUOTA DEL FONDO UNICO DI AMMINISTRAZIONE DA UTILIZZARE PER L'EROGAZIONE DEGLI INCENTIVI AL PERSONALE PER LA REALIZZAZIONE DEGLI OBIETTIVI E PROGRAMMI DI INCREMENTO DELLA PRODUTTIVITA'.	INIZ.	1.295.931,29		
		VARIAZ.			1.295.931,00
		P. DEF.	1.295.931,29		1.295.931,00
	(01.01.03)	PAGATO	1.295.931,00		1.295.931,00
	(NUOVA ISTITUZIONE)	RIM. PG.			
		TOTALE	1.295.931,00		1.295.931,00
		EC/MSP	0,29		
		RS31/12			
3701	ACQUISIZIONE, CONSERVAZIONE E DISTRIBUZIONE DI STAMPATI, DI MODELLI E DI QUANT'ALTRO OCCORRE PER IL FUNZIONAMENTO DEGLI UFFICI PERIFERICI	INIZ.	959.970,13		
		VARIAZ.		73.425,00	1.014.557,00
		P. DEF.	959.970,13	73.425,00	1.014.557,00
	(02.01.01)	PAGATO	693.614,94	73.424,68	767.039,62
	(NUOVA ISTITUZIONE)	RIM. PG.	266.355,18		
		TOTALE	959.970,12	73.424,68	767.039,62
		EC/MSP	0,01	0,32	247.517,38
		RS31/12	266.355,18		
3702	ACQUISTO, MANUTENZIONE, NOLEGGIO ED ESERCIZIO DI MEZZI DI TRASPORTO	INIZ.	245,83		
		VARIAZ.			492,00
	(02.02.01)	P. DEF.	245,83		492,00
	(NUOVA ISTITUZIONE)	PAGATO			
		RIM. PG.	245,83		
		TOTALE	245,83		
		EC/MSP			492,00
		RS31/12	245,83		
VARIAZIONI: CAPITOLO 3698: DMT 25150 2004 (CS 1.295.931,00) CAPITOLO 3701: DMT 57386 2004 (CS 941.132,00) DMT 112751 2004 (CP CS 73.425,00) CAPITOLO 3702: DMT 70534 2004 (CS 246,00) DMC 48588 2004 (CS 246,00)					

SPESA - CONSUNTIVO PER CAPITOLI					
2004	MINISTERO DELL'ECONOMIA E DELLE FINANZE		6 - POLITICHE FISCALI		
UNITA' PREVISIONALE/CAPITOLO		RESIDUI	COMPETENZA	CASSA	
NUMERO	DENOMINAZIONE				
3709	SPESE DI AMMINISTRAZIONE, DI MANUTENZIONE, DI VERIFICA, DI ACQUISIZIONE E DI DELIMITAZIONE DEI BENI DEMANIALI E PATRIMONIALI. ACQUISTO DI MACCHINE ED ATTREZZATURE OCCORRENTI PER LE CONDUZIONI AGRICOLE DIRETTE. SPESE DI CUSTODIA GIUDIZIARIA PER I VEICOLI CONFISCATI. (02.02.02) (NUOVA ISTITUZIONE)	INIZ. 9.488,60 VARIAZ. P. DEF. 9.488,60 PAGATO 8.993,75 RIM. PG. 494,85 TOTALE 9.488,60 EC/MSP RS31/12 494,85		28.199,00 28.199,00	37.688,00 37.688,00 8.993,75 8.993,75 28.694,25
3712	SPESE PER ACQUISTO DI CANCELLERIA, DI STAMPATI SPECIALI E QUANTO ALTRO POSSA OCCORRERE PER IL FUNZIONAMENTO DEGLI UFFICI - NOLEGGIO E TRASPORTO MOBILI, MACCHINE E IMPIANTI. (02.01.01) (NUOVA ISTITUZIONE)	INIZ. 110.442,78 VARIAZ. P. DEF. 110.442,78 PAGATO 13.277,07 RIM. PG. 97.165,71 TOTALE 110.442,78 EC/MSP RS31/12 97.165,71		1.409,00 1.409,00	111.852,00 111.852,00 14.685,78 14.685,78 97.166,22
3722	SPESE PER LA GESTIONE ED IL FUNZIONAMENTO DEL SISTEMA INFORMATICO (02.02.01) (NUOVA ISTITUZIONE)	INIZ. 1.346.920,95 VARIAZ. P. DEF. 1.346.920,95 PAGATO 1.346.920,95 RIM. PG. 23.448,64 TOTALE 1.346.920,95 EC/MSP RS31/12 23.448,64		118.787,00 118.787,00 95.337,53 23.448,64 118.786,17	1.465.708,00 1.465.708,00 1.442.258,48 1.442.258,48 23.449,52
VARIAZIONI: CAPITOLO 3709: DMT 57386 2004 (CS 9.489,00) DMT 70530 2004 (CP CS 28.199,00) CAPITOLO 3712: DMT 57386 2004 (CS 110.443,00) DMT 93738 2004 (CP CS 1.409,00) CAPITOLO 3722: DMT 57386 2004 (CS 1.346.921,00) DMT 112751 2004 (CP CS 95.338,00) DMT 128198 2004 (CP CS 23.449,00)					

SPESA - CONSUNTIVO PER CAPITOLI					
2004	MINISTERO DELL'ECONOMIA E DELLE FINANZE			6 - POLITICHE FISCALI	
UNITA' PREVISIONALE/CAPITOLO			RESIDUI	COMPETENZA	CASSA
NUMERO	DENOMINAZIONE				
	6.1.2 - INTERVENTI				
6.1.2.1	Vincite al lotto				
3800	VINCITE AL LOTTO	INIZ.			
	(10.02.00)	VARIAZ.		45.008,00	45.008,00
	(SPESE OBBLIGATORIE)	P. DEF.		45.008,00	45.008,00
		PAGATO		43.565,29	43.565,29
		RIM. PG.		1.442,71	
		TOTALE		45.008,00	43.565,29
		EC/MSP			1.442,71
		RS31/12	1.442,71		
6.1.2.2	Restituzione e rimborsi di imposte				
3810	RESTITUZIONI E RIMBORSI DI IMPOSTA SUL VALORE AGGIUNTO	INIZ.	299.655.119,84	1.877.000.000,00	1.877.000.000,00
	(10.01.02)	VARIAZ.		7.082,00	7.082,00
	(SPESE OBBLIGATORIE)	P. DEF.	299.655.119,84	1.877.007.082,00	1.877.007.082,00
*	L'IMPORTO EC/MSP DI RESIDUI E' PERENTE AGLI EFFETTI AMMIN.	PAGATO	35.412.636,71	1.731.246.143,90	1.766.658.780,61
		RIM. PG.	54.012.806,52	6.250.475,91	
		TOTALE	89.425.443,23	1.737.496.619,81	1.766.658.780,61
		EC/MSP	210.229.676,61	139.510.462,19	110.348.301,39
		RS31/12	60.263.282,43		
3811	RESTITUZIONI E RIMBORSI DELL'IMPOSTA SUL REDDITO DELLE PERSONE FISICHE, DELL'IMPOSTA SUL REDDITO DELLE PERSONE GIURIDICHE DELL'IMPOSTA LOCALE SUI REDDITI, IRAP ED ADDIZIONALE REGIONALE IRPEF	INIZ.	943.144.092,26	3.150.000.000,00	3.150.000.000,00
	(10.01.01)	VARIAZ.		1.103.326,00	3.021.426,00
	(SPESE OBBLIGATORIE)	P. DEF.	943.144.092,26	3.151.103.326,00	3.153.021.426,00
		PAGATO	132.853.997,08	2.860.617.773,25	2.993.471.770,33
		RIM. PG.	21.567.894,09	15.573.784,33	
		TOTALE	154.421.891,17	2.876.191.557,58	2.993.471.770,33
*	DELL'IMPORTO EC/MSP DI RESIDUI SONO PERENTI AGLI EFFETTI AMMIN. E. 788722197.58	EC/MSP	788.722.201,09	274.911.768,42	159.549.655,67
		RS31/12	37.141.678,42		
VARIAZIONI: CAPITOLO 3800: DMT 5068 2004 (CP CS 42.250,00) DMT 60988 2004 (CP CS 2.758,00) CAPITOLO 3810: DMT 115035 2004 (CP CS 7.082,00) CAPITOLO 3811: DMT 57386 2004 (CS 1.918.100,00) DMT 115035 2004 (CP CS 1.103.326,00)					

SPESA - CONSUNTIVO PER CAPITOLI					
2004	MINISTERO DELL'ECONOMIA E DELLE FINANZE		6 - POLITICHE FISCALI		
UNITA' PREVISIONALE/CAPITOLO		RESIDUI	COMPETENZA	CASSA	
NUMERO	DENOMINAZIONE				
3812	RESTITUZIONI E RIMBORSI DI ALTRE IMPOSTE, TRIBUTI, CONTRIBUTI E ADDIZIONALI (10.01.02) (SPESE OBBLIGATORIE)	INIZ. VARIAZ. P. DEF. PAGATO	231.788.057,67 231.788.057,67 1.720.939,50	250.000.000,00 34.749,00 250.034.749,00 239.375.765,05	250.000.000,00 34.749,00 250.034.749,00 241.096.704,55
*	DELL'IMPORTO EC/MSP DI RESIDUI SONO PERENTI AGLI EFFETTI AMMIN. E. 225817125.17	RIM. PG. TOTALE EC/MSP RS31/12	4.249.991,71 5.970.931,21 225.817.126,46 6.796.472,92	2.546.481,21 241.922.246,26 8.112.502,74	241.096.704,55 241.096.704,55 8.938.044,45
3813	RESTITUZIONI E RIMBORSI DELLE IMPOSTE DIRETTE EFFETTUATI DAI CONCESSIONARI, ANCHE MEDIANTE COMPENSAZIONE OPERATA SULL'I.V.A., SULLE SOMME SPETTANTI ALLE REGIONI, ALL'INPS E AGLI ALTRI ENTI PREVIDENZIALI. (10.01.01) (SPESE OBBLIGATORIE)	INIZ. VARIAZ. P. DEF. PAGATO RIM. PG. TOTALE EC/MSP RS31/12	 1.141.999.999,31	5.681.000.000,00 1.319.000.000,00 7.000.000.000,00 6.081.000.000,00 6.081.000.000,00 919.000.000,00	5.681.000.000,00 1.319.000.000,00 7.000.000.000,00 6.081.000.000,00 6.081.000.000,00 919.000.000,00
3814	RESTITUZIONI E RIMBORSI DELL'IMPOSTA SUL VALORE AGGIUNTO, EFFETTUATI DAI CONCESSIONARI, A RICHIESTA E D'UFFICIO, ANCHE MEDIANTE COMPENSAZIONE OPERATA SULLE IMPOSTE DIRETTE, SULLE SOMME SPETTANTI ALLE REGIONI, ALL'INPS E AGLI ALTRI ENTI PREVIDENZIALI. (10.01.02)	INIZ. VARIAZ. P. DEF. PAGATO RIM. PG. TOTALE EC/MSP RS31/12	1.141.999.999,31 1.141.999.999,31 1.141.999.999,31 1.141.999.999,31 1.360.000.000,03	16.897.000.000,00 2.218.000.000,00 19.115.000.000,00 17.754.999.999,97 17.754.999.999,97 1.360.000.000,03	16.897.000.000,00 2.000.000.000,00 18.897.000.000,00 18.896.999.999,28 18.896.999.999,28 0,72

VARIAZIONI:
 CAPITOLO 3812: DMT 115035 2004 (CP CS 34.749,00)
 CAPITOLO 3813: L.ASS. 278 2004 (CP CS 1.319.000.000,00)
 CAPITOLO 3814: L.ASS. 278 2004 (CP 2.218.000.000,00 CS 2.000.000.000,00)

SPESA - CONSUNTIVO PER CAPITOLI					
2004	MINISTERO DELL'ECONOMIA E DELLE FINANZE		6 - POLITICHE FISCALI		
UNITA' PREVISIONALE/CAPITOLO		RESIDUI	COMPETENZA	CASSA	
NUMERO	DENOMINAZIONE				
3815	RESTITUZIONE DELLE ACCISE E DELLE IMPOSTE DI CONSUMO SUI PRODOTTI ESPORTATI O DESTINATI AL CONSUMO IN ALTRI STATI MEMBRI DELLA C.E.E;	INIZ.	2.121.884,76	1.549.371,00	1.549.371,00
		VARIAZ.		30.270.079,00	32.367.395,00
		P. DEF.	2.121.884,76	31.819.450,00	33.916.766,00
	RESTITUZIONE DELLE IMPOSTE DI FABBRICAZIONE SUGLI OLII DI SEMI;	PAGATO	2.050.492,50	31.166.475,13	33.216.967,63
	RIMBORSO DEL PREZZO DEI DENATURANTI DEL ALCOLE E DEI CONTASSEGNI DI STATO INDEBITAMENTE VERSATO ALL'ERARIO;	RIM. PG.	49.475,27	548.379,03	
	RESTITUZIONE DELLE ACCISE O DELLE IMPOSTE DI CONSUMO E DELLE RELATIVE ADDIZIONALI INDEBITAMENTE PERCEPITE COMPRESI I DIRITTI DI LICENZA INDEBITAMENTE VERSATI	TOTALE	2.099.967,77	31.714.854,16	33.216.967,63
		EC/MSP	21.916,99	104.595,84	699.798,37
		RS31/12	597.854,30		
	(10.01.02)				
	(SPESE OBBLIGATORIE)				
*	L'IMPORTO EC/MSP DI RESIDUI E' PERENTE AGLI EFFETTI AMMIN.				
3816	RIMBORSO PARZIALE DELL'ACCISA SULLA BENZINA E SUI GPL PER AUTOVETTURE IN SERVIZIO PUBBLICO DI PIAZZA, COMPRESI I MOTOSCAFI IN SERVIZIO ANALOGO E QUELLI LACUALI PER IL SERVIZIO PUBBLICO DA BANCHINA PER IL TRASPORTO DELLE PERSONE	INIZ.		22.207.647,00	22.207.647,00
		VARIAZ.		-6.207.647,00	-6.207.647,00
		P. DEF.		16.000.000,00	16.000.000,00
		PAGATO		16.000.000,00	16.000.000,00
	(10.01.02)	RIM. PG.			
	(SPESE OBBLIGATORIE)	TOTALE		16.000.000,00	16.000.000,00
		EC/MSP			
		RS31/12			
3817	RESTITUZIONE DI DIRITTI ALL'ESPORTAZIONE DI PRODOTTI DIVERSI DAI PRODOTTI OGGETTO DELLA POLITICA AGRICOLA COMUNE.	INIZ.	10.952.199,68	36.151.983,00	36.151.983,00
		VARIAZ.			5.000.000,00
	(10.01.02)	P. DEF.	10.952.199,68	36.151.983,00	41.151.983,00
	(SPESE OBBLIGATORIE)	PAGATO	7.911.811,67	24.642.443,94	32.554.255,61
*	L'IMPORTO EC/MSP DI RESIDUI E' PERENTE AGLI EFFETTI AMMIN.	RIM. PG.	3.039.692,01	5.360.123,08	
		TOTALE	10.951.503,68	30.002.567,02	32.554.255,61
		EC/MSP	696,00	6.149.415,98	8.597.727,39
		RS31/12	8.399.815,09		
VARIAZIONI: CAPITOLO 3815: DMT 37439 2004 (CP CS 5.200.232,00) DMT 55044 2004 (CP CS 5.946.093,00) DMT 60988 2004 (CP CS 4.426.223,00) DMT 70530 2004 (CP CS 905.803,00) DMT 79720 2004 (CP CS 5.074.633,00) DMT 89253 2004 (CS 2.097.316,00) DMT 93689 2004 (CP CS 7.494.428,00) DMT 108926 2004 (CP CS 1.208.443,00) DMT 112751 2004 (CP CS 101,00) DMT 115035 2004 (CP CS 14.123,00) CAPITOLO 3816: L.ASS. 278 2004 (CP CS -6.207.647,00) CAPITOLO 3817: DMT 108929 2004 (CS 5.000.000,00)					

SPESA - CONSUNTIVO PER CAPITOLI					
2004	MINISTERO DELL'ECONOMIA E DELLE FINANZE		6 - POLITICHE FISCALI		
UNITA' PREVISIONALE/CAPITOLO		RESIDUI	COMPETENZA	CASSA	
NUMERO	DENOMINAZIONE				
3818	RESTITUZIONI DI DIRITTI INDEBITAMENTE RISCOSSI	INIZ.	140.491,74	1.084.000,00	1.084.000,00
	(10.01.02)	VARIAZ.		2.690.382,00	2.690.382,00
	(SPESE OBBLIGATORIE)	P. DEF.	140.491,74	3.774.382,00	3.774.382,00
*	DELL'IMPORTO EC/MSP DI RESIDUI SONO PERENTI AGLI EFFETTI AMMIN. E. 3324.61	PAGATO	133.331,02	3.617.481,58	3.750.812,60
		RIM. PG.	3.832,22	156.689,08	
		TOTALE	137.163,24	3.774.170,66	3.750.812,60
		EC/MSP	3.328,50	211,34	23.569,40
		RS31/12	160.521,30		
3819	RESTITUZIONE DELLE TASSE, DIRITTI E CONTRIBUTI RICONOSCIUTI DI EFFETTO EQUIVALENTE AI DAZI DOGANALI E, PERTANTO, INCOMPATIBILI CON LA NORMAZIONE DELLA C.E.E.	INIZ.	986.419,68	1.549.371,00	1.549.371,00
	(10.01.02)	VARIAZ.			864.177,00
	(SPESE OBBLIGATORIE)	P. DEF.	986.419,68	1.549.371,00	2.413.548,00
*	L'IMPORTO EC/MSP DI RESIDUI E' PERENTE AGLI EFFETTI AMMIN.	PAGATO	936.690,38	1.476.857,62	2.413.548,00
		RIM. PG.		72.513,38	
		TOTALE	936.690,38	1.549.371,00	2.413.548,00
		EC/MSP	49.729,30		
		RS31/12	72.513,38		
3820	RESTITUZIONE ANCHE MEDIANTE COMPENSAZIONE IN SEDE DEI VERSAMENTI UNITARI, DEGLI ONERI GRAVANTI SUGLI AUTOTRASPORTATORI DI MERCI PER EFFETTO DEGLI INCREMENTI DI ACCISA SUL GASOLIO PER AUTOTRAZIONE	INIZ.	12.379.717,54	218.461.268,00	218.461.268,00
	(10.01.02)	VARIAZ.		308.000.000,00	308.000.000,00
*	L'IMPORTO EC/MSP DI RESIDUI E' PERENTE AGLI EFFETTI AMMIN.	P. DEF.	12.379.717,54	526.461.268,00	526.461.268,00
		PAGATO	11.719.257,36	508.612.324,72	520.331.582,08
		RIM. PG.	655.589,54	5.625.918,92	
		TOTALE	12.374.846,90	514.238.243,64	520.331.582,08
		EC/MSP	4.870,64	12.223.024,36	6.129.685,92
		RS31/12	6.281.508,46		
3822	RIMBORSO DELLA TASSA SULLE CONCESSIONI GOVERNATIVE PER L'ISCRIZIONE NEL REGISTRO DELLE IMPRESE.	INIZ.			50.000.000,00
	(10.01.02)	VARIAZ.		52.619.960,00	2.619.960,00
		P. DEF.		52.619.960,00	52.619.960,00
		PAGATO		23.781.238,30	23.781.238,30
		RIM. PG.		28.838.721,70	
		TOTALE		52.619.960,00	23.781.238,30
		EC/MSP			28.838.721,70
		RS31/12	28.838.721,70		
VARIAZIONI:					
CAPITOLO 3818: DMT 70530 2004 (CP CS 1.742.356,00)					
DMT 93689 2004 (CP CS 948.026,00)					
CAPITOLO 3819: DMT 108929 2004 (CS 864.177,00)					
CAPITOLO 3820: DMT 99952 2004 (CP CS 308.000.000,00)					
CAPITOLO 3822: DMT 112751 2004 (CP CS 52.619.960,00)					
DMC 24429 2004 (CS -1.004.470,00)					
DMC 48588 2004 (CS -25.877.039,00)					
DMC 48591 2004 (CS -23.118.491,00)					

SPESA - CONSUNTIVO PER CAPITOLI					
2004		MINISTERO DELL'ECONOMIA E DELLE FINANZE		6 - POLITICHE FISCALI	
UNITA' PREVISIONALE/CAPITOLO			RESIDUI	COMPETENZA	CASSA
NUMERO	DENOMINAZIONE				
3823	SOMMA OCCORRENTE PER L'ATTUAZIONE DI INTERVENTI DI RIDUZIONE DELL'IMPOSTA DI CONSUMO DEL GAS METANO, AL FINE DI CONTENERE GLI SQUILIBRI TARIFFARI ESISTENTI NELLE DIVERSE ZONE GEOGRAFICHE DEL PAESE (10.01.02)		INIZ. VARIAZ. P. DEF. PAGATO RIM. PG. TOTALE EC/MSP RS31/12	100.000.000,00 100.000.000,00 100.000.000,00	100.000.000,00 100.000.000,00 100.000.000,00
3824	FONDO PER IL RIEQUILIBRIO DEI MAGGIORI ESBORSI SOSTENUTI DALLE AZIENDE DI TRASPORTO PUBBLICO LOCALE A TITOLO DI IRAP ENTRO LA DATA DEL 10 GENNAIO 2003 (10.01.01)		INIZ. VARIAZ. P. DEF. PAGATO RIM. PG. TOTALE EC/MSP RS31/12	10.000.000,00 10.000.000,00 10.000.000,00	10.000.000,00 10.000.000,00 10.000.000,00
6.1.2.3	Interessi di mora				
3830	INTERESSI PASSIVI SU SOMME IN DEPOSITO O INDEBITAMENTE RISCOSE ED INTERESSI DI MORA SULLE RESTITUZIONI ALL'ESPORTAZIONE (09.01.04) (SPESE OBBLIGATORIE)		INIZ. VARIAZ. P. DEF. PAGATO RIM. PG. TOTALE EC/MSP RS31/12	1.825.947,13 1.825.947,13 251.186,79 57.613,00 308.799,79 1.517.147,34 429.227,18	516.000,00 16.132.719,00 16.648.719,00 15.810.375,73 371.614,18 16.181.989,91 466.729,09 895.969,48
*	L'IMPORTO EC/MSP DI RESIDUI E' PERENTE AGLI EFFETTI AMMIN.				
3831	INTERESSI DI MORA EVENTUALI DA CORRISPONDERE ALLA COMMISSIONE DELLE COMUNITA' EUROPEE PER RITARDATI VERSAMENTI DELLE RISORSE PROPRIE. (09.01.04) (SPESE OBBLIGATORIE)		INIZ. VARIAZ. P. DEF. PAGATO RIM. PG. TOTALE EC/MSP RS31/12	 1.015.718,00 1.015.718,00 1.015.717,12 1.015.717,12 0,88	 1.015.718,00 1.015.718,00 1.015.717,12 1.015.717,12 0,88
VARIAZIONI: CAPITOLO 3830: DMT 60988 2004 (CP CS 8.789.569,00) DMT 79720 2004 (CP CS 3.548.469,00) DMT 89253 2004 (CS 308.813,00) DMT 93689 2004 (CP CS 3.215.890,00) DMT 108926 2004 (CP CS 578.791,00) CAPITOLO 3831: DMT 37439 2004 (CP CS 20.392,00) DMT 60988 2004 (CP CS 968.543,00) DMT 108926 2004 (CP CS 26.783,00)					

2004		SPESA - CONSUNTIVO PER CAPITOLI			
		MINISTERO DELL'ECONOMIA E DELLE FINANZE	6 - POLITICHE FISCALI		
UNITA' PREVISIONALE/CAPITOLO		RESIDUI	COMPETENZA	CASSA	
NUMERO	DENOMINAZIONE				
6.1.2.4	Devoluzione canoni sulle radioteleaudizioni				
3836	QUOTE SUI CANONI DI ABBONAMENTO ALLE RADIO AUDIZIONI CIRCOLARI E ALLA TELEVISIONE SPETTANTI ALLA SOCIETA' CONCESSIONARIA E ALLA ACCADEMIA DI SANTA CECILIA.	INIZ.		1.500.000.000,00	1.500.000.000,00
		VARIAZ.		64.467.829,00	64.467.829,00
		P. DEF.		1.564.467.829,00	1.564.467.829,00
	(10.03.00)	PAGATO		1.564.467.827,14	1.564.467.827,14
	(SPESE OBBLIGATORIE)	RIM. PG.			
		TOTALE		1.564.467.827,14	1.564.467.827,14
		EC/MSP		1,86	1,86
		RS31/12			
6.1.2.5	Centri autorizzati di assistenza fiscale				
3845	SPESE PER I COMPENSI SPETTANTI AI CENTRI AUTORIZZATI DI ASSISTENZA FISCALE	INIZ.	200.666.718,15	200.000.000,00	200.000.000,00
	(02.02.11)	VARIAZ.		30.000.000,00	30.000.000,00
	* L'IMPORTO EC/MSP DI RESIDUI E' PERENTE AGLI EFFETTI AMMIN.	P. DEF.	200.666.718,15	230.000.000,00	230.000.000,00
		PAGATO	200.666.670,66	29.333.327,64	229.999.998,30
		RIM. PG.		200.666.672,36	
		TOTALE	200.666.670,66	230.000.000,00	229.999.998,30
		EC/MSP	47,49		1,70
		RS31/12	200.666.672,36		
6.1.2.6	Accordi ed organismi internazionali				
3851	SPESE PER L'ESECUZIONE DELLE CONVENZIONI INTERNAZIONALI DOGANALI FIRMATE DALL'ITALIA A BRUXELLES L'11 GENNAIO 1951	INIZ.		516.457,00	516.457,00
	(02.02.14)	VARIAZ.			
	(SPESE OBBLIGATORIE)	P. DEF.		516.457,00	516.457,00
		PAGATO		437.348,94	437.348,94
		RIM. PG.			
		TOTALE		437.348,94	437.348,94
		EC/MSP		79.108,06	79.108,06
		RS31/12			
VARIAZIONI: CAPITOLO 3836: DMT 58941 2004 (CP CS 2.755.646,00) DMT 60988 2004 (CP CS 20.817.911,00) DMT 119125 2004 (CP CS 2.632.672,00) L.ASS. 278 2004 (CP CS 38.261.600,00) CAPITOLO 3845: L.ASS. 278 2004 (CP CS 30.000.000,00)					

2004		SPESA - CONSUNTIVO PER CAPITOLI			
		MINISTERO DELL'ECONOMIA E DELLE FINANZE	6 - POLITICHE FISCALI		
UNITA' PREVISIONALE/CAPITOLO		RESIDUI	COMPETENZA	CASSA	
NUMERO	DENOMINAZIONE				
6.1.2.7	Devoluzione di proventi				
3853	SOMMA DA VERSARE ALL'ENTRATA DEL BILANCIO DELLO STATO PER LE ESENZIONI CONCESSE AGLI ATTI PUBBLICI REDATTI IN ATTUAZIONE DELLE DISPOSIZIONI AGEVOLATIVE IN MATERIA DI RIORDINO FONDARIO NELLE ZONE DEL FRIULI-VENEZIA GIULIA (10.03.00) (NUOVA ISTITUZIONE)	INIZ. VARIAZ. P. DEF. PAGATO RIM. PG. TOTALE EC/MSP RS31/12		1.500.000,00 1.500.000,00 1.500.000,00	1.500.000,00 1.500.000,00 1.500.000,00
3854	SOMMA DA VERSARE IN ENTRATA PER CHIUSURA DEI SERVIZI AUTONOMI DI CASSA (10.03.00) (NUOVA ISTITUZIONE)	INIZ. VARIAZ. P. DEF. PAGATO RIM. PG. TOTALE EC/MSP RS31/12	99.150.590,00 99.150.590,00 99.150.590,00 75.168.835,14 23.981.754,86 99.150.590,00 23.981.754,86		99.150.590,00 99.150.590,00 99.150.590,00 75.168.835,14 75.168.835,14 75.168.835,14 23.981.754,86
3855	SOMMA DA VERSARE ALL'ENTRATA DEL BILANCIO DELLO STATO PER L'ESENZIONE CONCESSA AI CENTRI SOCIALI PER ANZIANI DAL PAGAMENTO DEL CANONE ANNUO DI ABBONAMENTO ALLE RADIODIFFUSIONI (10.03.00)	INIZ. VARIAZ. P. DEF. PAGATO RIM. PG. TOTALE EC/MSP RS31/12		300.000,00 300.000,00 300.000,00	300.000,00 300.000,00 300.000,00 300.000,00
3856	SOMME DA DESTINARE AD ASSOCIAZIONI, ORGANIZZAZIONI ED ENTI CHE SVOLGONO ATTIVITA' ETICHE IN RELAZIONE ALLA QUOTA DELL'UNO PER CENTO DELL'IMPOSTA SUL VALORE AGGIUNTO DEVOLUTA AI MEDESIMI ISTITUTI DA PARTE DEI CONSUMATORI (10.01.01)	INIZ. VARIAZ. P. DEF. PAGATO RIM. PG. TOTALE EC/MSP RS31/12	1.000.000,00 1.000.000,00 1.000.000,00 1.000.000,00 1.000.000,00 1.000.000,00 6.000.000,00	5.000.000,00 5.000.000,00 5.000.000,00 5.000.000,00 5.000.000,00	5.000.000,00 5.000.000,00 5.000.000,00 5.000.000,00 5.000.000,00
VARIAZIONI: CAPITOLO 3853: DMT 45499 2004 (CP CS 1.500.000,00) CAPITOLO 3854: DMT 70534 2004 (CS 99.150.590,00)					

SPESA - CONSUNTIVO PER CAPITOLI					
2004		MINISTERO DELL'ECONOMIA E DELLE FINANZE		6 - POLITICHE FISCALI	
UNITA' PREVISIONALE/CAPITOLO			RESIDUI	COMPETENZA	CASSA
NUMERO	DENOMINAZIONE				
3858	QUOTA PARTE DA VERSARE AGLI UFFICIALI GIUDIZIARI ED AIUTANTI UFFICIALI GIUDIZIARI SULLE SOMME RECUPERATE DALL'ERARIO SUI CREDITI INSCRITTI NEI CAMPIONI CIVILI E PENALI DELLE CANCELLERIE, SULLE SOMME DICHIARATE CONFISCATE E SU QUELLE RICAVATE DALLA VENDITA DEI CORPI DI REATO (01.01.05) (SPESE OBBLIGATORIE)	INIZ.	822.956,80		3.000,00
		VARIAZ.		7.886,00	830.843,00
		P. DEF.	822.956,80	7.886,00	833.843,00
		PAGATO	691.839,07		691.839,07
		RIM. PG.	131.117,73		
		TOTALE	822.956,80		691.839,07
		EC/MSP		7.886,00	142.003,93
		RS31/12	131.117,73		
3865	SOMME DA VERSARE IN ENTRATA PER DIRITTI, PROVENTI E COMPENSI PERCEPITI SUGLI ATTI DELL'AMMINISTRAZIONE CATASTALE. (10.03.00) (SPESE OBBLIGATORIE)	INIZ.	1.291.142,00	1.291.142,00	1.291.142,00
		VARIAZ.			
		P. DEF.	1.291.142,00	1.291.142,00	1.291.142,00
		PAGATO			
		RIM. PG.	1.291.142,00	1.291.142,00	
		TOTALE	1.291.142,00	1.291.142,00	
		EC/MSP			1.291.142,00
		RS31/12	2.582.284,00		
3866	RESTITUZIONI E RIMBORSI (10.01.01) (SPESE OBBLIGATORIE)	INIZ.	21.626.840,03	10.000.000,00	10.000.000,00
		VARIAZ.		1.026.017,00	22.486.623,00
		P. DEF.	21.626.840,03	11.026.017,00	32.486.623,00
		PAGATO	17.614.337,36	8.581.865,01	26.196.202,37
		RIM. PG.	4.012.502,67	2.444.151,67	
		TOTALE	21.626.840,03	11.026.016,68	26.196.202,37
		EC/MSP		0,32	6.290.420,63
		RS31/12	6.456.654,34		
3867	RESTITUZIONE DI DEPOSITI PER ADIRE AGLI INCANTI, PER SPESE D'ASTA, TASSE, ED ALTRE, ESEGUITI NEGLI UFFICI ESECUTIVI DEMANIALI (10.03.00) * L'IMPORTO EC/MSP DI RESIDUI E' PERENTE AGLI EFFETTI AMMIN.	INIZ.	43.509,87	77.000,00	77.000,00
		VARIAZ.			
		P. DEF.	43.509,87	77.000,00	77.000,00
		PAGATO	13.149,47	26.500,95	39.650,42
		RIM. PG.	15.419,70	50.499,05	
		TOTALE	28.569,17	77.000,00	39.650,42
		EC/MSP	14.940,70		37.349,58
		RS31/12	65.918,75		

VARIAZIONI:			
CAPITOLO 3858:	DMT	57386 2004	(CS 822.957,00)
	DMT	112751 2004	(CP CS 7.886,00)
CAPITOLO 3866:	DMT	57386 2004	(CS 186,00)
	DMT	89253 2004	(CS 5.000.000,00)
	DMT	128198 2004	(CP CS 1.026.017,00)
	DMC	48591 2004	(CS 19.725.420,00)
	DMC	75139 2004	(CS -3.170.000,00)
	DMC	76029 2004	(CS -95.000,00)

SPESA - CONSUNTIVO PER CAPITOLI					
2004		MINISTERO DELL'ECONOMIA E DELLE FINANZE		6 - POLITICHE FISCALI	
UNITA' PREVISIONALE/CAPITOLO			RESIDUI	COMPETENZA	CASSA
NUMERO	DENOMINAZIONE				
3872	REISCRIZIONE DI RESIDUI PASSIVI PERENTI RELATIVI A: SOMME DA CORRISPONDERE AGLI AVENTI DIRITTO PER IL COMPLETAMENTO DELLA RICOSTRUZIONE IN RELAZIONE ALLE CESSIONI DI BENI E PRESTAZIONI DI SERVIZI DESTINATI AL RIPRISTINO DEGLI IMMOBILI DISTRUTTI O DANNEGGIATI UBICATI NELLE ZONE ALLUVIONATE, AI SENSI DELL'ART.5-TER DEL DECRETO-LEGGE 3 MAGGIO 1995, N.154 CONVERTITO, CON MODIFICAZIONI, DALLA LEGGE 30 GIUGNO 1995, N.265.	INIZ.	1.004.469,31		
		VARIAZ.			1.004.470,00
		P. DEF.	1.004.469,31		1.004.470,00
		PAGATO	920.108,31		920.108,31
		RIM. PG.	84.361,00		
		TOTALE	1.004.469,31		920.108,31
		EC/MSP			84.361,69
	(05.01.02)	RS31/12	84.361,00		
6.1.2.8	(NUOVA ISTITUZIONE) Agenzia delle Entrate				
3890	SOMMA OCCORRENTE PER FAR FRONTE AGLI ONERI DI GESTIONE	INIZ.	314.973.560,41	2.015.731.000,00	2.015.731.000,00
	(04.01.01)	VARIAZ.	149.564.753,00	381.752.739,35	525.811.256,35
*	DELL'IMPORTO EC/MSP DI RESIDUI SONO PERENTI AGLI EFFETTI AMMIN. E. 159318135.59 SONO CADUTI IN PRESCRIZIONE E. 10.71 TOTALE E. 159318146.3	P. DEF.	464.538.313,41	2.397.483.739,35	2.541.542.256,35
		PAGATO	144.506.330,02	2.364.524.414,42	2.509.030.744,44
		RIM. PG.	160.713.837,09	32.959.324,93	
		TOTALE	305.220.167,11	2.397.483.739,35	2.509.030.744,44
		EC/MSP	159.318.146,30	+0,00	32.511.511,91
		RS31/12	193.673.162,02		
3891	RISORSE DA DESTINARE ALLA INCENTIVAZIONE DEL PERSONALE	INIZ.	213.475,00	103.575.000,00	103.575.000,00
	(04.01.01)	VARIAZ.		29.540.300,00	29.753.775,00
		P. DEF.	213.475,00	133.115.300,00	133.328.775,00
		PAGATO	213.475,00	133.115.300,00	133.328.775,00
		RIM. PG.			
		TOTALE	213.475,00	133.115.300,00	133.328.775,00
		EC/MSP			
		RS31/12			
VARIAZIONI: CAPITOLO 3872: DMC 24429 2004 (CS 1.004.470,00) CAPITOLO 3890: DMT 8510 2004 (CP CS 10.117.000,00) DMT 22148 2004 (RS 71.890.253,00) DMT 24569 2004 (CP CS 44.000.000,00) DMT 25876 2004 (CP CS 30.000.000,00) DMT 26933 2004 (CP CS -36.444.000,00) DMT 27010 2004 (CP CS 93.000.000,00) DMT 42991 2004 (CP CS 43.400.000,00) DMT 51069 2004 (RS CS 77.674.500,00) DMT 53891 2004 (CP CS -2.390.300,00) DMT 63443 2004 (CP CS 8.600.000,00) DMT 70534 2004 (CS 14.786.525,00) DMT 80241 2004 (CP CS 175.922.951,00) DMT 84340 2004 (CP CS -80.620.000,00) DMT 108929 2004 (CS 50.000.000,00) DMT 135828 2004 (CP 60.000,00) DMT 145090 2004 (CP CS 40.000.000,00) DMC 45786 2004 (CP CS 56.107.088,35)					
					SEGUE

SPESA - CONSUNTIVO PER CAPITOLI				
2004	MINISTERO DELL'ECONOMIA E DELLE FINANZE	6 - POLITICHE FISCALI		
UNITA' PREVISIONALE/CAPITOLO		RESIDUI	COMPETENZA	CASSA
NUMERO	DENOMINAZIONE			
CONTINUA				
	DMC 48591 2004 (CS 1.657.492,00)			
CAPITOLO 3891:	DMT 53891 2004 (CP CS 2.390.300,00)			
	DMT 70534 2004 (CS 213.475,00)			
	DMT 118138 2004 (CP CS 75.000.000,00)			
	DMT 135907 2004 (CP CS -47.850.000,00)			

SPESA - CONSUNTIVO PER CAPITOLI					
2004		MINISTERO DELL'ECONOMIA E DELLE FINANZE		6 - POLITICHE FISCALI	
UNITA' PREVISIONALE/CAPITOLO			RESIDUI	COMPETENZA	CASSA
NUMERO	DENOMINAZIONE				
6.1.2.9	Agenzia del Demanio				
3901	SOMMA DA EROGARE ALL'ENTE PUBBLICO ECONOMICO "AGENZIA DEL DEMANIO" (04.01.01)	INIZ.	38.243.026,56	117.063.000,00	117.063.000,00
		VARIAZ.	2.550.000,00	48.355.797,02	53.154.810,02
		P. DEF.	40.793.026,56	165.418.797,02	170.217.810,02
*	L'IMPORTO EC/MSP DI RESIDUI E' PERENTE AGLI EFFETTI AMMIN.	PAGATO	31.557.587,43	115.008.808,18	146.566.395,61
		RIM. PG.	2.035.640,05	50.409.988,84	
		TOTALE	33.593.227,48	165.418.797,02	146.566.395,61
		EC/MSP	7.199.799,08	+0,00	23.651.414,41
		RS31/12	52.445.628,89		
3902	RISORSE DA DESTINARE ALLA INCENTIVAZIONE DEL PERSONALE (04.01.01)	INIZ.		7.911.000,00	7.911.000,00
		VARIAZ.		-7.911.000,00	-7.911.000,00
*	DESTINAZIONE : 3901	P. DEF.			
		PAGATO			
		RIM. PG.			
		TOTALE			
		EC/MSP			
		RS31/12			
6.1.2.10	Agenzia del Territorio				
3911	SOMMA OCCORRENTE PER FAR FRONTE AGLI ONERI DI GESTIONE (04.01.01)	INIZ.	32.772.316,11	348.553.000,00	348.553.000,00
		VARIAZ.	24.346.203,00	280.327.465,85	311.099.782,85
		P. DEF.	57.118.519,11	628.880.465,85	659.652.782,85
*	L'IMPORTO EC/MSP DI RESIDUI E' PERENTE AGLI EFFETTI AMMIN.	PAGATO	30.804.657,90	621.998.498,01	652.803.155,91
		RIM. PG.	8.435.995,11	6.881.967,84	
		TOTALE	39.240.653,01	628.880.465,85	652.803.155,91
		EC/MSP	17.877.866,10	+0,00	6.849.626,94
		RS31/12	15.317.962,95		
VARIAZIONI:					
CAPITOLO 3901: DMT 25877 2004 (CP CS 20.692.000,00)					
DMT 26933 2004 (CP CS 3.756.000,00)					
DMT 51069 2004 (RS CS 2.550.000,00)					
DMT 80241 2004 (CP CS 7.772.943,00)					
DMT 84340 2004 (CP CS -4.680.000,00)					
DMT 89253 2004 (CS 2.249.013,00)					
DMT 118138 2004 (CP CS 12.000.000,00)					
DMC 45786 2004 (CP CS 8.814.854,02)					
CAPITOLO 3902: DMT 25877 2004 (CP CS -7.911.000,00)					
CAPITOLO 3911: DMT 24569 2004 (CP CS 57.000.000,00)					
DMT 26933 2004 (CP CS 26.231.000,00)					
DMT 28096 2004 (CP CS 41.819.000,00)					
DMT 51069 2004 (RS CS 24.346.203,00)					
DMT 53891 2004 (CP CS -1.030.290,00)					
DMT 80241 2004 (CP CS 47.054.039,00)					
DMT 84340 2004 (CP CS -13.940.000,00)					
DMT 89253 2004 (CS 6.426.114,00)					
DMT 131320 2004 (CP CS 16.168.322,00)					
					SEGUE

SPESA - CONSUNTIVO PER CAPITOLI			
2004	MINISTERO DELL'ECONOMIA E DELLE FINANZE	6 - POLITICHE FISCALI	
UNITA' PREVISIONALE/CAPITOLO	RESIDUI	COMPETENZA	CASSA
NUMERO	DENOMINAZIONE		
CONTINUA			
	DMT 135907 2004 (CP CS 77.850.000,00)		
	DNC 45786 2004 (CP CS 29.175.394,85)		

SPESA - CONSUNTIVO PER CAPITOLI					
2004	MINISTERO DELL'ECONOMIA E DELLE FINANZE			6 - POLITICHE FISCALI	
UNITA' PREVISIONALE/CAPITOLO			RESIDUI	COMPETENZA	CASSA
NUMERO	DENOMINAZIONE				
3912	RISORSE DA DESTINARE ALLA INCENTIVAZIONE DEL PERSONALE (04.01.01)	INIZ. VARIAZ. P. DEF.		32.379.000,00 6.226.290,00 38.605.290,00	32.379.000,00 6.226.290,00 38.605.290,00
		PAGATO RIM. PG. TOTALE		38.605.290,00 38.605.290,00 38.605.290,00	38.605.290,00 38.605.290,00 38.605.290,00
		EC/MSP RS31/12			
6.1.2.11	Agenzia delle Dogane				
3920	SOMMA OCCORRENTE PER FAR FRONTE AGLI ONERI DI GESTIONE (04.01.01)	INIZ. VARIAZ. P. DEF.	31.218.820,50 22.157.795,00 53.376.615,50	478.434.175,00 58.352.629,50 536.786.804,50	478.434.175,00 79.148.439,50 557.582.614,50
*	L'IMPORTO EC/MSP DI RESIDUI E' PERENTE AGLI EFFETTI AMMIN.	PAGATO RIM. PG. TOTALE	20.829.755,30 11.795.949,37 32.625.704,67	529.664.427,59 7.122.376,91 536.786.804,50	550.494.182,89 550.494.182,89 550.494.182,89
		EC/MSP RS31/12	20.750.910,83 18.918.326,28		7.088.431,61
3921	RISORSE DA DESTINARE ALLA INCENTIVAZIONE DEL PERSONALE (04.01.01)	INIZ. VARIAZ. P. DEF.		17.349.000,00 22.683.521,00 40.032.521,00	17.349.000,00 22.683.521,00 40.032.521,00
		PAGATO RIM. PG. TOTALE		40.032.521,00 40.032.521,00 40.032.521,00	40.032.521,00 40.032.521,00 40.032.521,00
		EC/MSP RS31/12			
VARIAZIONI: CAPITOLO 3912: DMT 26933 2004 (CP CS 1.311.000,00) DMT 28096 2004 (CP CS 3.885.000,00) DMT 53891 2004 (CP CS 1.030.290,00) DMT 118138 2004 (CP CS 30.000.000,00) DMT 135907 2004 (CP CS -30.000.000,00) CAPITOLO 3920: DMT 22148 2004 (RS 1.372.938,00) DMT 24569 2004 (CP CS 12.000.000,00) DMT 26933 2004 (CP CS 4.901.000,00) DMT 44135 2004 (CP CS 18.980,00) DMT 51069 2004 (RS CS 20.784.857,00) DMT 53891 2004 (CP CS 61.479,00) DMT 69993 2004 (CP CS 24.035,00) DMT 80241 2004 (CP CS 49.011.745,00) DMT 84340 2004 (CP CS -11.300.000,00) DMT 89253 2004 (CS 10.953,00) DMT 104901 2004 (CP CS 11.500,00) DMT 104903 2004 (CP CS 13.220,00) DMT 104904 2004 (CP CS 22.795,00)					
					SEGUE

SPESA - CONSUNTIVO PER CAPITOLI			
2004	MINISTERO DELL'ECONOMIA E DELLE FINANZE	6 - POLITICHE FISCALI	
UNITA' PREVISIONALE/CAPITOLO		RESIDUI	CASSA
NUMERO	DENOMINAZIONE		
CONTINUA			
	DMC 45786 2004 (CP CS 3.587.875,5)		
CAPITOLO 3921:	DMT 26933 2004 (CP CS 245.000,00)		
	DMT 53891 2004 (CP CS -61.479,00)		
	DMT 118138 2004 (CP CS 22.500.000,00)		

SPESA - CONSUNTIVO PER CAPITOLI					
2004	MINISTERO DELL'ECONOMIA E DELLE FINANZE			6 - POLITICHE FISCALI	
UNITA' PREVISIONALE/CAPITOLO			RESIDUI	COMPETENZA	CASSA
NUMERO	DENOMINAZIONE				
6.1.2.12	Regolazione, recuperi effettuati dai concessionari della riscossione e dalle banche				
3930	SOMMA DA VERSARE ALL'ENTRATA DEL BILANCIO DELLO STATO PER REGOLAZIONE CONTABILE DEI MINORI VERSAMENTI CONNESSI AL RECUPERO DELL'ACCONTO CORRISPOSTO DAI CONCESSIONARI DELLA RISCOSSIONE	INIZ.		4.888.800.000,00	4.888.800.000,00
		VARIAZ.			
		P. DEF.		4.888.800.000,00	4.888.800.000,00
	(10.03.00)	PAGATO		4.406.899.148,70	4.406.899.148,70
		RIM. PG.		25.108.434,73	
		TOTALE		4.432.007.583,43	4.406.899.148,70
		EC/MSP		456.792.416,57	481.900.851,30
		RS31/12	25.108.434,73		
3931	SOMMA DA VERSARE ALL'ENTRATA DEL BILANCIO DELLO STATO PER REGOLARE CONTABILMENTE LE COMPENSAZIONI EFFETTUATE DAI CONCESSIONARI SUI RIVERSAMENTI DOVUTI PER GLI ANNI 2003 E 2004 IN RELAZIONE ALL'ANTICIPO DELL'ANNO 2002 DEGLI IMPORTI CORRISPONDENTI AGLI OBIETTIVI DI RISCOSSIONE STABILITI	INIZ.		130.000.000,00	130.000.000,00
		VARIAZ.			
		P. DEF.		130.000.000,00	130.000.000,00
		PAGATO		130.000.000,00	130.000.000,00
		RIM. PG.			
		TOTALE		130.000.000,00	130.000.000,00
		EC/MSP			
		RS31/12			
3932	SOMME DA VERSARE ALL'ENTRATA DEL BILANCIO DELLO STATO IN RELAZIONE ALL'EVENTUALE RECUPERO DA PARTE DELLE BANCHE DELL'AMMONTARE DEI VERSAMENTI EFFETTUATI NELL'ANNO PRECEDENTE, A TITOLO DELL'1% DELLE RISCOSSIONI TRAMITE VERSAMENTI UNITARI	INIZ.		2.691.161.012,00	2.691.161.012,00
		VARIAZ.			
		P. DEF.		2.691.161.012,00	2.691.161.012,00
		PAGATO		2.691.161.012,00	2.691.161.012,00
		RIM. PG.			
		TOTALE		2.691.161.012,00	2.691.161.012,00
		EC/MSP			
		RS31/12			
VARIAZIONI: CAPITOLO 3932: DMT 14593 2004 (CP CS 2.691.161.012,00)					

SPESA - CONSUNTIVO PER CAPITOLI					
2004	MINISTERO DELL'ECONOMIA E DELLE FINANZE		6 - POLITICHE FISCALI		
UNITA' PREVISIONALE/CAPITOLO		RESIDUI	COMPETENZA	CASSA	
NUMERO	DENOMINAZIONE				
6.1.2.13	Scuola superiore dell'economia e delle finanze				
3935	SPESE PER IL FUNZIONAMENTO DELLA SCUOLA SUPERIORE DELL'ECONOMIA E DELLE FINANZE (02.02.14)		INIZ.	1.151.563,12	17.736.000,00
			VARIAZ.		1.340.000,00
			P. DEF.	1.151.563,12	19.076.000,00
*	DELL'IMPORTO EC/MSP DI RESIDUI SONO PERENTI AGLI EFFETTI AMMIN. E. 554602.85		PAGATO	571.679,33	18.808.024,55
			RIM. PG.	25.280,92	255.640,46
			TOTALE	596.960,25	19.063.665,01
			EC/MSP	554.602,87	12.334,99
			RS31/12	280.921,38	267.976,12
6.1.2.14	Misure agevolative				
3940	FONDO OCCORRENTE PER LA COPERTURA DEGLI ONERI DERIVANTI DALLE MISURE AGEVOLATIVE PER LE IMPRESE CHE DESTINANO L'UTILE D'ESERCIZIO AD INVESTIMENTI AMBIENTALI (12.02.03)		INIZ.	154.937.070,00	
			VARIAZ.		
			P. DEF.	154.937.070,00	
			PAGATO		
*	L'IMPORTO EC/MSP DI RESIDUI E' PERENTE AGLI EFFETTI AMMIN.		RIM. PG.	77.468.535,00	
			TOTALE	77.468.535,00	
			EC/MSP	77.468.535,00	
			RS31/12	77.468.535,00	
6.1.2.15	Crediti di imposta				
3861	SOMMA DA VERSARE ALL'ENTRATA DEL BILANCIO DELLO STATO PER I CREDITI D'IMPOSTA FRUITI DALLE PICCOLE E MEDIE IMPRESE, PER NUOVE ASSUNZIONI (10.03.00)		INIZ.	7.900.000,00	
			VARIAZ.		7.900.000,00
			P. DEF.	7.900.000,00	7.900.000,00
			PAGATO		
*	L'IMPORTO EC/MSP DI RESIDUI E' PERENTE AGLI EFFETTI AMMIN.		RIM. PG.		
			TOTALE		
			EC/MSP	7.900.000,00	7.900.000,00
			RS31/12		
VARIAZIONI: CAPITOLO 3935: DMT 8348 2004 (CP CS 2.050.000,00) DMT 84340 2004 (CP CS -710.000,00) L.ASS. 278 2004 (CS 571.680,00) CAPITOLO 3861: L.ASS. 278 2004 (CS 7.900.000,00)					

SPESA - CONSUNTIVO PER CAPITOLI					
2004	MINISTERO DELL'ECONOMIA E DELLE FINANZE		6 - POLITICHE FISCALI		
UNITA' PREVISIONALE/CAPITOLO		RESIDUI	COMPETENZA	CASSA	
NUMERO	DENOMINAZIONE				
3862	SOMMA DA RIVERSARE ALL'ENTRATA DEL BILANCIO DELLO STATO PER I CREDITI DI IMPOSTA FRUITI DALLE IMPRESE COSTRUTTRICI O IMPORTATRICI DI AUTOVEICOLI NUOVI IN RELAZIONE AI CONTRIBUTI PREVISTI COME INCENTIVI PER LA ROTTAMAZIONE. (10.03.00)	INIZ. VARIAZ. P. DEF. PAGATO RIM. PG. TOTALE EC/MSP RS31/12	5.000.000,00 5.000.000,00 5.000.000,00 5.000.000,00	7.582.285,00 7.582.285,00 7.582.285,00 7.582.285,00	2.582.285,00 10.000.000,00 12.582.285,00 12.582.285,00 12.582.285,00
3863	SOMMA DA VERSARE ALL'ENTRATA DEL BILANCIO DELLO STATO PER I CREDITI D'IMPOSTA FRUITI DA SOGGETTI CHE INTRAPRENDONO NUOVE INIZIATIVE IMPRENDITORIALI E DI LAVORO AUTONOMO. (10.03.00)	INIZ. VARIAZ. P. DEF. PAGATO RIM. PG. TOTALE EC/MSP RS31/12		35.119.069,00 -32.919.069,00 2.200.000,00 2.200.000,00 2.200.000,00	35.119.069,00 -32.919.069,00 2.200.000,00 2.200.000,00 2.200.000,00
3864	SOMMA DA VERSARE ALL'ENTRATA DEL BILANCIO DELLO STATO PER I CREDITI DI IMPOSTA FRUITI DALLE PICCOLE E MEDIE IMPRESE, DALLE IMPRESE ARTIGIANE E DA ALTRI BENEFICIARI PER NUOVE ASSUNZIONI, NONCHE' PER NUOVI CONTRATTI RELATIVI AD ATTIVITA' DI RICERCA SCIENTIFICA (10.03.00)	INIZ. VARIAZ. P. DEF. PAGATO RIM. PG. TOTALE EC/MSP RS31/12		41.316.552,00 41.316.552,00 41.316.552,00 41.316.552,00 41.316.552,00	41.316.552,00 41.316.552,00 41.316.552,00 41.316.552,00 41.316.552,00
3868	SOMMA DA VERSARE ALL'ENTRATA DEL BILANCIO DELLO STATO PER I CREDITI D'IMPOSTA FRUITI DALLE IMPRESE ARMATRICI PER LA SALVAGUARDIA DELL'OCCUPAZIONE DELLA GENTE DI MARE. (10.03.00)	INIZ. VARIAZ. P. DEF. PAGATO RIM. PG. TOTALE EC/MSP RS31/12	10.845.594,00 10.845.594,00 5.422.797,00 5.422.797,00 5.422.797,00 14.222.797,00	8.800.000,00 8.800.000,00 8.800.000,00 8.800.000,00	8.800.000,00 8.800.000,00 8.800.000,00 8.800.000,00
*	L'IMPORTO EC/MSP DI RESIDUI E' PERENTE AGLI EFFETTI AMMIN.				8.800.000,00

VARIAZIONI:

CAPITOLO 3862: L.ASS. 278 2004 (CS 10.000.000,00)

CAPITOLO 3863: L.ASS. 278 2004 (CP CS -32.919.069,00)

SPESA - CONSUNTIVO PER CAPITOLI					
2004	MINISTERO DELL'ECONOMIA E DELLE FINANZE		6 - POLITICHE FISCALI		
UNITA' PREVISIONALE/CAPITOLO		RESIDUI	COMPETENZA	CASSA	
NUMERO	DENOMINAZIONE				
3869	SOMMA DA VERSARE ALL'ENTRATA DEL BILANCIO DELLO STATO PER I CREDITI D'IMPOSTA, PER LE SPESE DI TRASPORTO FERROVIARIO, MARITTIMO ED AEREO, FRUITTI DALLE PICCOLE E MEDIE IMPRESE AGRICOLE, ESTRATTIVE E DI TRASFORMAZIONE CON SEDE LEGALE E STABILIMENTO OPERATIVO NEL TERRITORIO DELLA REGIONE SICILIA (10.03.00)	INIZ. VARIAZ. P. DEF. PAGATO RIM. PG. TOTALE	51.645.690,00 51.645.690,00 25.822.845,00 25.822.845,00	25.822.845,00 25.822.845,00 25.822.845,00	25.822.845,00 25.822.845,00
*	L'IMPORTO EC/MSP DI RESIDUI E' PERENTE AGLI EFFETTI AMMIN.	EC/MSP RS31/12	25.822.845,00 51.645.690,00		25.822.845,00
3874	SOMMA DA VERSARE AL BILANCIO DELLO STATO PER I CREDITI DI IMPOSTA FRUITTI DALLE IMPRESE PRODUTTRICI DI PRODOTTI EDITORIALI CHE INVESTONO IN BENI STRUMENTALI O IN PROGRAMMI DI RISTRUTTURAZIONE ECONOMICA PRODUTTIVA (10.03.00)	INIZ. VARIAZ. P. DEF. PAGATO RIM. PG. TOTALE EC/MSP RS31/12		28.405.129,00 28.405.129,00 28.405.129,00 28.405.129,00	28.405.129,00 28.405.129,00
3875	SOMMA DA VERSARE ALL'ENTRATA DEL BILANCIO DELLO STATO PER I CREDITI DI IMPOSTA FRUITTI DAGLI ISTITUTI DI CULTURA STRANIERI PER LA REALIZZAZIONE DI INIZIATIVE DI RICERCA, FORMAZIONE E INTEGRAZIONE CULTURALE. (10.03.00)	INIZ. VARIAZ. P. DEF. PAGATO RIM. PG. TOTALE	10.329.138,00 10.329.138,00 5.164.569,00 5.164.569,00	5.164.569,00 5.164.569,00	5.164.569,00 15.493.707,00
*	L'IMPORTO EC/MSP DI RESIDUI E' PERENTE AGLI EFFETTI AMMIN.	EC/MSP RS31/12	5.164.569,00 5.164.569,00	5.164.569,00	15.493.707,00
3877	SOMMA DA VERSARE ALL'ENTRATA DEL BILANCIO DELLO STATO PER I CREDITI D'IMPOSTA, FRUITTI DALLE IMPRESE AGRICOLE CHE EFFETTUANO, IN TUTTO IL TERRITOTIO NAZIONALE, INVESTIMENTI NEL SETTORE DELLA PRODUZIONE, COMMERCIALIZZAZIONE E TRASFORMAZIONE DEI PRODOTTI AGRICOLI (10.03.00)	INIZ. VARIAZ. P. DEF. PAGATO RIM. PG. TOTALE EC/MSP RS31/12		155.000.000,00 9.921.250,00 164.921.250,00 155.000.000,00 9.921.250,00 164.921.250,00	155.000.000,00 9.921.250,00 155.000.000,00
			9.921.250,00		9.921.250,00
VARIAZIONI: CAPITOLO 3875: L.ASS. 278 2004 (CS 10.329.138,00) CAPITOLO 3877: DMT 156525 2004 (CP CS 9.921.250,00)					

SPESA - CONSUNTIVO PER CAPITOLI					
2004	MINISTERO DELL'ECONOMIA E DELLE FINANZE		6 - POLITICHE FISCALI		
UNITA' PREVISIONALE/CAPITOLO		RESIDUI	COMPETENZA	CASSA	
NUMERO	DENOMINAZIONE				
3878	SOMME DA VERSARE ALL'ENTRATA DEL BILANCIO DELLO STATO PER I CREDITI D'IMPOSTA FRUITI IN RELAZIONE ALLA RIDUZIONE DI ALIQUOTE DELLE ACCISE (10.01.02)	INIZ.	8.050.000,00	17.381.655,00	17.381.655,00
		VARIAZ.			
		P. DEF.	8.050.000,00	17.381.655,00	17.381.655,00
		PAGATO	8.050.000,00	9.036.444,96	17.086.444,96
		RIM. PG.		8.250.012,90	
		TOTALE	8.050.000,00	17.286.457,86	17.086.444,96
		EC/MSP RS31/12		95.197,14	295.210,04
3879	SOMMA DA VERSARE ALL'ENTRATA DEL BILANCIO DELLO STATO PER I CREDITI D'IMPOSTA FRUITI DALLE SOCIETA' SPORTIVE CHE OPERANO NEI CAMPIONATI DI CALCIO E PALLACANESTRO IN RELAZIONE ALL'ASSUNZIONE DEI GIOVANI SPORTIVI (10.03.00)	INIZ.		1.500.000,00	1.500.000,00
		VARIAZ.			
		P. DEF.		1.500.000,00	1.500.000,00
		PAGATO		1.500.000,00	1.500.000,00
		RIM. PG.			
		TOTALE		1.500.000,00	1.500.000,00
		EC/MSP RS31/12			
3880	SOMMA DA VERSARE ALL'ENTRATA DEL BILANCIO DELLO STATO PER I CREDITI D'IMPOSTA FRUITI DALLE IMPRESE EDITRICI DI QUOTIDIANI E DALLE IMPRESE EDITRICI DI LIBRI E PERIODICI ISCRITTE AL REGISTRO DEGLI OPERATORI DI COMUNICAZIONE (10.03.00)	INIZ.			
		VARIAZ.			
		P. DEF.			
		PAGATO			
		RIM. PG.			
		TOTALE			
		EC/MSP RS31/12			
3881	SOMMA DA VERSARE AL BILANCIO DELLO STATO PER LA CONCESSIONE DI CREDITI DI IMPOSTA ALLE IMPRESE AGRICOLE (10.03.00) (NUOVA ISTITUZIONE)	INIZ.			
		VARIAZ.		4.132.000,00	4.132.000,00
		P. DEF.		4.132.000,00	4.132.000,00
		PAGATO		4.132.000,00	4.132.000,00
		RIM. PG.			
		TOTALE		4.132.000,00	4.132.000,00
		EC/MSP RS31/12			
VARIAZIONI: CAPITOLO 3881: L.ASS. 278 2004 (CP CS 4.132.000,00)					

SPESA - CONSUNTIVO PER CAPITOLI					
2004	MINISTERO DELL'ECONOMIA E DELLE FINANZE		6 - POLITICHE FISCALI		
UNITA' PREVISIONALE/CAPITOLO		RESIDUI	COMPETENZA	CASSA	
NUMERO	DENOMINAZIONE				
	6.1.5 - ONERI COMUNI				
6.1.5.1	Ammortamento				
3950	SOMMA DA VERSARE IN ENTRATA A TITOLO DI AMMORTAMENTO DI BENI IMMOBILI PATRIMONIALI.	INIZ.	144.775.836,35	162.683.923,00	162.683.923,00
	(11.02.00)	VARIAZ.			144.775.837,00
		P. DEF.	144.775.836,35	162.683.923,00	307.459.760,00
		PAGATO	144.775.836,00	17.908.087,00	162.683.923,00
		RIM. PG.		144.775.836,00	
		TOTALE	144.775.836,00	162.683.923,00	162.683.923,00
		EC/MSP	0,35		144.775.837,00
		RS31/12	144.775.836,00		
6.1.5.2	Imposte sui beni di Stato				
3955	IMPOSTE, SOVRIMPOSTE, ADDIZIONALI E CONTRIBUTI GRAVANTI I BENI DEMANIALI E PATRIMONIALI	INIZ.	14.888.688,28	25.822.845,00	25.822.845,00
	(02.02.14)	VARIAZ.			
	(SPESE OBBLIGATORIE)	P. DEF.	14.888.688,28	25.822.845,00	25.822.845,00
	* L'IMPORTO EC/MSP DI RESIDUI E' PERENTE AGLI EFFETTI AMMIN.	PAGATO	3.530.168,48	6.603.923,29	10.134.091,77
		RIM. PG.	8.572.291,63	19.218.921,71	
		TOTALE	12.102.460,11	25.822.845,00	10.134.091,77
		EC/MSP	2.786.228,17		15.688.753,23
		RS31/12	27.791.213,34		
6.1.5.3	Fondi da ripartire per oneri di personale				
3961	FONDO UNICO DI AMMINISTRAZIONE PER IL MIGLIORAMENTO DELL'EFFICACIA E DELL'EFFICIENZA DEI SERVIZI ISTITUZIONALI.	INIZ.	85.115.473,00	7.025.547,00	7.025.547,00
	(01.01.03)	VARIAZ.	-85.115.473,00	3.276.792,00	3.276.792,00
		P. DEF.		10.302.339,00	10.302.339,00
		PAGATO			
		RIM. PG.		10.302.339,00	
		TOTALE		10.302.339,00	
		EC/MSP			10.302.339,00
		RS31/12	10.302.339,00		
VARIAZIONI: CAPITOLO 3950: L.ASS. 278 2004 (CS 144.775.837,00) CAPITOLO 3961: DMT 22148 2004 (RS -78.215.102,00 CP -7.025.547,00 CS -7.025.547,00) DMT 118138 2004 (CP CS 6.900.000,00) DMT 139915 2004 (RS -6.900.371,00) L.ASS. 278 2004 (CP CS 3.402.339,00)					

SPESA - CONSUNTIVO PER CAPITOLI					
2004		MINISTERO DELL'ECONOMIA E DELLE FINANZE		6 - POLITICHE FISCALI	
UNITA' PREVISIONALE/CAPITOLO			RESIDUI	COMPETENZA	CASSA
NUMERO	DENOMINAZIONE				
6.1.5.4	Fitti figurativi				
3972	FITTI FIGURATIVI RELATIVI AGLI IMMOBILI DI PROPRIETA' PUBBLICA IN USO GRATUITO ALL'AMMINISTRAZIONE. (02.03.01)	INIZ.	21.299.673,00	10.030.660,00	10.030.660,00
		VARIAZ.			21.299.673,00
		P. DEF.	21.299.673,00	10.030.660,00	31.330.333,00
*	L'IMPORTO EC/MSP DI RESIDUI E' PERENTE AGLI EFFETTI AMMIN.	PAGATO			
		RIM. PG.	10.030.660,00	10.030.660,00	
		TOTALE	10.030.660,00	10.030.660,00	
		EC/MSP	11.269.013,00		31.330.333,00
		RS31/12	20.061.320,00		
6.1.5.5	Residui passivi perenti				
3975	SOMME OCCORRENTI PER IL PAGAMENTO DEI RESIDUI PASSIVI PERENTI DI SPESE CORRENTI PER I QUALI RISULTA SOPPRESSO IL CAPITOLO DI PROVENIENZA. (12.02.03)	INIZ.	21.660.600,65		
		VARIAZ.		18.744.364,00	62.065.366,65
		P. DEF.	21.660.600,65	18.744.364,00	62.065.366,65
*	DELL'IMPORTO EC/MSP DI RESIDUI SONO PERENTI AGLI EFFETTI AMMIN. E. 199.43	PAGATO	16.783.775,69	9.715.988,70	26.499.764,39
		RIM. PG.	4.876.623,18	9.028.372,94	
		TOTALE	21.660.398,87	18.744.361,64	26.499.764,39
		EC/MSP	201,78	2,36	35.565.602,26
		RS31/12	13.904.996,12		
	6.1.6 - TRATTAMENTI DI QUIESCENZA, INTEGRATIVI E SOSTITUTIVI				
6.1.6.1	Indennita'				
3979	INDENNITA' DI LICENZIAMENTO E SIMILARI. INDENNITA' PER UNA VOLTA TANTO AI MUTILATI ED INVALIDI PARAPLEGICI PER CAUSA DI SERVIZIO (01.04.01) (SPESE OBBLIGATORIE)	INIZ.	7.000,45		
		VARIAZ.		21.105,00	21.105,00
		P. DEF.	7.000,45	21.105,00	21.105,00
*	DELL'IMPORTO EC/MSP DI RESIDUI SONO PERENTI AGLI EFFETTI AMMIN. E. 7000.43	PAGATO		21.104,70	21.104,70
		RIM. PG.			
		TOTALE		21.104,70	21.104,70
		EC/MSP	7.000,45	0,30	0,30
		RS31/12			
VARIAZIONI: CAPITOLO 3972: L.ASS. 278 2004 (CS 21.299.673,00) CAPITOLO 3975: DMT 22142 2004 (CP CS 13.523.399,00) DMT 93738 2004 (CP CS 264.573,00) DMT 112751 2004 (CP CS 153.128,00) DMT 115035 2004 (CP CS 449,00) DMT 128198 2004 (CP CS 4.802.815,00) DMC 48588 2004 (CS 21.660.402,00) L.ASS. 278 2004 (CS 21.660.600,65) CAPITOLO 3979: DMT 37439 2004 (CP CS 21.105,00)					

SPESA - CONSUNTIVO PER CAPITOLI					
2004		MINISTERO DELL'ECONOMIA E DELLE FINANZE		6 - POLITICHE FISCALI	
UNITA' PREVISIONALE/CAPITOLO			RESIDUI	COMPETENZA	CASSA
NUMERO	DENOMINAZIONE				
3980	ESTINZIONE DELLE PASSIVITA' DEL SOPPRESSO ENTE "FONDO TRATTAMENTO QUIESCENZA ED ASSEGNI STRAORDINARI AL PERSONALE DEL LOTTO", NONCHE' REGOLARIZZAZIONE ED EROGAZIONE DELL'INDENNITA' DI BUONUSCITA	INIZ.		5.165,00	5.165,00
		VARIAZ.			
		P. DEF.		5.165,00	5.165,00
	(04.03.01)	PAGATO			
		RIM. PG.		5.165,00	
		TOTALE		5.165,00	
		EC/MSP			5.165,00
		RS31/12	5.165,00		
6.1.6.2	Fondi di previdenza				
3985	QUOTA DEL 30 PER CENTO DEL GETTITO DEI TRIBUTI SPECIALI DI CUI ALLA TABELLA 'A' ALLEGATA AL DECRETO DEL PRESIDENTE DELLA REPUBBLICA 26 OTTOBRE 1972, N. 648, RISCOSSI PER I SERVIZI RESI DAL MINISTERO DELLE FINANZE, DA ATTRIBUIRE AL FONDO DI PREVIDENZA PER IL PERSONALE DEL MINISTERO DELLE FINANZE	INIZ.	24.509.442,00	57.326.700,00	57.326.700,00
		VARIAZ.			241.486,00
		P. DEF.	24.509.442,00	57.326.700,00	57.568.186,00
		PAGATO	15.234.501,00	33.955.782,00	49.190.283,00
		RIM. PG.	9.274.941,00	23.370.918,00	
	(05.03.01)	TOTALE	24.509.442,00	57.326.700,00	49.190.283,00
		EC/MSP			8.377.903,00
		RS31/12	32.645.859,00		
3986	QUOTA DEI PROVENTI CONTRAVVENZIONALI DELLE PENE PECUNIARIE E DELLE SOMME RICAVATE DALLA VENDITA DI BENI CONFISCATI E DI CORPI DI REATO E DAL RECUPERO DEI CREDITI DELLO STATO, NONCHE' LA QUOTA RELATIVA ALL'I.V.A. , DA DESTINARE AL FONDO DI PREVIDENZA PER IL PERSONALE DEL MINISTERO DELLE FINANZE	INIZ.			1.000.000,00
		VARIAZ.		7.692.299,00	6.692.299,00
		P. DEF.		7.692.299,00	7.692.299,00
		PAGATO		7.107.771,00	7.107.771,00
		RIM. PG.		584.528,00	
	(04.03.01)	TOTALE		7.692.299,00	7.107.771,00
	(SPESE OBBLIGATORIE)	EC/MSP			584.528,00
		RS31/12	584.528,00		
3987	QUOTA DEL 20 PER CENTO DELLE SANZIONI PECUNIARIE RISCOSE IN MATERIA DI IMPOSTE DIRETTE DA DESTINARE AL FONDO DI PREVIDENZA PER IL PERSONALE DEL MINISTERO DELLE FINANZE ED AL FONDO DI ASSISTENZA PER I FINANZIERI, PER SCOPI ISTITUZIONALI.	INIZ.			1.000.000,00
		VARIAZ.		25.304.833,00	24.304.833,00
		P. DEF.		25.304.833,00	25.304.833,00
		PAGATO		23.245.119,00	23.245.119,00
		RIM. PG.		2.059.714,00	
	(04.03.01)	TOTALE		25.304.833,00	23.245.119,00
	(SPESE OBBLIGATORIE)	EC/MSP			2.059.714,00
		RS31/12	2.059.714,00		
VARIAZIONI: CAPITOLO 3985: L.ASS. 278 2004 (CS 241.486,00) CAPITOLO 3986: DMT 45568 2004 (CP CS 373.923,00) DMT 83394 2004 (CP CS 2.988.617,00) DMT 93673 2004 (CP CS 2.030.059,00) DMT 117180 2004 (CP CS 1.715.172,00) DMT 134505 2004 (CP CS 584.528,00) L.ASS. 278 2004 (CS -1.000.000,00) CAPITOLO 3987: DMT 45565 2004 (CP CS 1.658.359,00) DMT 81986 2004 (CP CS 6.984.426,00) DMT 93677 2004 (CP CS 2.949.690,00) DMT 117176 2004 (CP CS 2.553.870,00) DMT 134507 2004 (CP CS 2.059.714,00) L.ASS. 278 2004 (CP 9.098.774,00 CS 8.098.774,00)					

SPESA - CONSUNTIVO PER CAPITOLI					
2004		MINISTERO DELL'ECONOMIA E DELLE FINANZE		6 - POLITICHE FISCALI	
UNITA' PREVISIONALE/CAPITOLO			RESIDUI	COMPETENZA	CASSA
NUMERO	DENOMINAZIONE				
3988	QUOTE DEI PROVENTI CONTRAVVENZIONALI, DELLE PENE PECUNIARIE E DELLE SOMME RICAVATE DALLA VENDITA DI BENI CONFISCATI E DICORPI DI REATO E DEL RECUPERO DEI CREDITI DELLO STATO DA DESTINARE AL FONDO DI ASSISTENZA PER I FINANZIARI PER GLI SCOPI ISTITUZIONALI E PER LA EROGAZIONE AGLI AVENTI DIRITTO NONCHE' LE QUOTE RELATIVE ALL'I.V.A. DESTINATE ALL'ENTE AI SOLI FINI ISTITUZIONALI.	INIZ.			500.000,00
		VARIAZ.		2.008.664,00	1.508.664,00
		P. DEF.		2.008.664,00	2.008.664,00
		PAGATO		1.790.690,00	1.790.690,00
		RIM. PG.		217.974,00	
		TOTALE		2.008.664,00	1.790.690,00
	(04.03.01)	EC/MSP			217.974,00
	(SPESE OBBLIGATORIE)	RS31/12	217.974,00		
	6.1.7 - ONERI DEL DEBITO PUBBLICO				
6.1.7.1	Interessi di mora				
4015	INDENNITA' PER RITARDATO SGRAVIO DI IMPOSTE PAGATE. INTERESSI DI MORA DA CORRISPONDERE AI CONTRIBUENTI SULLE SOMME INDEBITAMENTE RISCOSE DALL'ERARIO PER IMPOSTE DIRETTE	INIZ.	302.984.446,91	774.685.349,00	774.685.349,00
		VARIAZ.		405.667,00	405.667,00
		P. DEF.	302.984.446,91	775.091.016,00	775.091.016,00
		PAGATO	51.177.180,99	661.245.858,53	712.423.039,52
		RIM. PG.	7.893.359,31	8.076.302,35	
		TOTALE	59.070.540,30	669.322.160,88	712.423.039,52
*	DELL'IMPORTO EC/MSP DI RESIDUI SONO PERENTI AGLI EFFETTI AMMIN. E. 243913903.82	EC/MSP	243.913.906,61	105.768.855,12	62.667.976,48
		RS31/12	15.969.661,66		
4016	INTERESSI DI MORA DA CORRISPONDERE AI CONTRIBUENTI SULLE SOMME INDEBITAMENTE RISCOSE DALL'ERARIO PER TASSE E IMPOSTE INDIRETTE SUGLI AFFARI. INTERESSI DA CORRISPONDERE AI CONTRIBUENTI SULLE SOMME DA RIMBORSARE A TITOLO DI IMPOSTA SUL VALORE AGGIUNTO.	INIZ.	261.336.806,31	103.291.380,00	103.291.380,00
		VARIAZ.		96.717.563,00	8.943,00
		P. DEF.	261.336.806,31	200.008.943,00	103.300.323,00
		PAGATO	9.146.961,73	47.799.038,00	56.945.999,73
		RIM. PG.	19.168.582,92	4.756.759,37	
		TOTALE	28.315.544,65	52.555.797,37	56.945.999,73
*	DELL'IMPORTO EC/MSP DI RESIDUI SONO PERENTI AGLI EFFETTI AMMIN. E. 233021259.6	EC/MSP	233.021.261,66	147.453.145,63	46.354.323,27
		RS31/12	23.925.342,29		
VARIAZIONI: CAPITOLO 3988: DMT 45564 2004 (CP CS 170.450,00) DMT 81985 2004 (CP CS 694.146,00) DMT 93673 2004 (CP CS 235.412,00) DMT 117180 2004 (CP CS 311.425,00) DMT 134505 2004 (CP CS 217.974,00) L.ASS. 278 2004 (CP 379.257,00 CS -120.743,00) CAPITOLO 4015: DMT 115035 2004 (CP CS 405.667,00) CAPITOLO 4016: DMT 115035 2004 (CP CS 8.943,00) L.ASS. 278 2004 (CP 96.708.620,00)					

SPESA - CONSUNTIVO PER CAPITOLI					
2004	MINISTERO DELL'ECONOMIA E DELLE FINANZE		6 - POLITICHE FISCALI		
UNITA' PREVISIONALE/CAPITOLO		RESIDUI	COMPETENZA	CASSA	
NUMERO	DENOMINAZIONE				
	6.2 TITOLO II - SPESE IN CONTO CAPITALE				
	6.2.3 - INVESTIMENTI				
6.2.3.1	Edilizia di servizio				
7751	ACQUISTO E COSTRUZIONE DI IMMOBILI DA ADIBIRE A SEDI DEGLI UFFICI FINANZIARI. RISTRUTTURAZIONE E AMMODERNAMENTO DEGLI EDIFICI ESISTENTI	INIZ.	2.951.278,65		1.397.000,00
		VARIAZ.		21.105,00	222.412,00
		P. DEF.	2.951.278,65	21.105,00	1.619.412,00
	(21.01.04)	PAGATO	1.583.289,93	19.810,50	1.603.100,43
*	DELL'IMPORTO EC/MSP DI RESIDUI SONO PERENTI AGLI EFFETTI AMMIN. E. 203020.89	RIM. PG.	1.164.963,34	1.293,80	
		TOTALE	2.748.253,27	21.104,30	1.603.100,43
		EC/MSP	203.025,38	0,70	16.311,57
		RS31/12	1.166.257,14		
7752	ACQUISTO DI STABILI E TERRENI; COSTRUZIONE DI IMMOBILI	INIZ.	13.566.306,31		
	(21.01.04)	VARIAZ.			7.834.877,00
	(PER MEMORIA)	P. DEF.	13.566.306,31		7.834.877,00
*	L'IMPORTO EC/MSP DI RESIDUI E' PERENTE AGLI EFFETTI AMMIN.	PAGATO	4.063.800,04		4.063.800,04
		RIM. PG.	7.512.476,39		
		TOTALE	11.576.276,43		4.063.800,04
		EC/MSP	1.990.029,88		3.771.076,96
		RS31/12	7.512.476,39		
7754	SOMMA DA ATTRIBUIRE ALL'AGENZIA DEL DEMANIO PER L'ACQUISTO DI IMMOBILI DA ADIBIRE A SEDI DELLE AMMINISTRAZIONI STATALI	INIZ.	1.374.421,00	154.937,00	154.937,00
	(22.01.01)	VARIAZ.		74.215.000,00	
		P. DEF.	1.374.421,00	74.369.937,00	154.937,00
		PAGATO			
		RIM. PG.		74.369.937,00	
		TOTALE		74.369.937,00	
		EC/MSP	1.374.421,00		154.937,00
		RS31/12	74.369.937,00		
VARIAZIONI: CAPITOLO 7751: DMT 89532 2004 (CP CS 11.879,00) DMT 117022 2004 (CP CS 9.226,00) DMC 71044 2004 (CS 201.307,00) CAPITOLO 7752: DMT 57386 2004 (CS 396.404,00) DMT 108929 2004 (CS 3.815.504,00) L.ASS. 278 2004 (CS 3.622.969,00) CAPITOLO 7754: DMT 25877 2004 (CP CS 74.215.000,00) DMC 40911 2004 (CS -74.215.000,00)					

SPESA - CONSUNTIVO PER CAPITOLI					
2004	MINISTERO DELL'ECONOMIA E DELLE FINANZE		6 - POLITICHE FISCALI		
UNITA' PREVISIONALE/CAPITOLO		RESIDUI	COMPETENZA	CASSA	
NUMERO	DENOMINAZIONE				
6.2.3.2	Informatica di servizio				
7761	SPESE RELATIVE AL FINANZIAMENTO DEL PROGETTO INTERSETTORIALE "RETE UNITARIA DELLA PUBBLICA AMMINISTRAZIONE", NONCHE' DEI PROGETTI INTERSETTORIALI E DI INFRASTRUTTURA INFORMATICA E TELEMATICA AD ESSO CONNESSI. (21.01.06) (NUOVA ISTITUZIONE)		INIZ. 1.559.063,39		
			VARIAZ.		
			P. DEF. 1.559.063,39		
			PAGATO		
			RIM. PG. 1.197.543,56		
			TOTALE 1.197.543,56		
*	L'IMPORTO EC/MSP DI RESIDUI E' PERENTE AGLI EFFETTI AMMIN.		EC/MSP 361.519,83		
			RS31/12 1.197.543,56		
7762	SPESE PER LO SVILUPPO DEI SERVIZI AUTOMATIZZATI DEL SISTEMA INFORMATICO DEL MINISTERO (21.01.06)		INIZ. 54.702.226,67	37.000.000,00	37.000.000,00
			VARIAZ.	-5.256.629,92	-8.262.971,00
			P. DEF. 54.702.226,67	31.743.370,08	28.737.029,00
			PAGATO 18.804.341,49	9.880.037,62	28.684.379,11
			RIM. PG. 35.868.541,92	21.863.332,46	
			TOTALE 54.672.883,41	31.743.370,08	28.684.379,11
			EC/MSP 29.343,26		52.649,89
			RS31/12 57.731.874,38		
6.2.3.3	Beni mobili				
7770	SPESE PER ACQUISTO DI ATTREZZATURE E APPARECCHIATURE NON INFORMATICHE, DI MOBILIO E DI DOTAZIONI LIBRARIE. (21.01.02)		INIZ. 373.649,06	551.250,00	551.250,00
			VARIAZ. -311.026,20	-433.268,93	-273.988,47
			P. DEF. 62.622,86	117.981,07	277.261,53
			PAGATO 14.730,91	41.159,79	55.890,70
			RIM. PG. 47.891,93	76.821,28	
			TOTALE 62.622,84	117.981,07	55.890,70
			EC/MSP 0,02	+0,00	221.370,83
			RS31/12 124.713,21		
VARIAZIONI: CAPITOLO 7762: DMT 84340 2004 (CP -5.256.629,92 CS -8.262.971,00) CAPITOLO 7770: DMT 84340 2004 (RS -311.026,2 CP -533.268,93 CS -172.681,47) DMT 118138 2004 (CP CS 100.000,00) DMC 71044 2004 (CS -201.307,00)					

2004		SPESA - CONSUNTIVO PER CAPITOLI			
		MINISTERO DELL'ECONOMIA E DELLE FINANZE	6 - POLITICHE FISCALI		
UNITA' PREVISIONALE/CAPITOLO		RESIDUI	COMPETENZA	CASSA	
NUMERO	DENOMINAZIONE				
6.2.3.4	Agenzia delle Entrate				
7775	SOMMA OCCORRENTE PER LA REALIZZAZIONE DI PROGRAMMI DI INVESTIMENTO (22.01.01)		INIZ. 120.760.610,31	244.801.000,00	244.801.000,00
			VARIAZ.	-30.000.000,00	-30.000.000,00
			P. DEF. 120.760.610,31	214.801.000,00	214.801.000,00
			PAGATO	214.801.000,00	214.801.000,00
			RIM. PG. 120.760.610,31		
			TOTALE 120.760.610,31	214.801.000,00	214.801.000,00
			EC/MSP		
			RS31/12 120.760.610,31		
6.2.3.5	Agenzia del Demanio				
7777	SOMMA OCCORRENTE PER LA REALIZZAZIONE DI PROGRAMMI DI INVESTIMENTO (22.01.01)		INIZ. 273.866.808,90	86.996.000,00	86.996.000,00
			VARIAZ.	-86.996.000,00	32.351.436,00
			P. DEF. 273.866.808,90		119.347.436,00
			PAGATO 118.991.670,00		118.991.670,00
			RIM. PG. 154.875.138,90		
			TOTALE 273.866.808,90		118.991.670,00
			EC/MSP		355.766,00
			RS31/12 154.875.138,90		
6.2.3.6	Agenzia del Territorio				
7779	SOMMA OCCORRENTE PER LA REALIZZAZIONE DI PROGRAMMI DI INVESTIMENTO (22.01.01)		INIZ. 8.865.531,67	47.082.000,00	47.082.000,00
			VARIAZ.		6.865.532,00
			P. DEF. 8.865.531,67	47.082.000,00	53.947.532,00
			PAGATO 6.865.532,00	47.082.000,00	53.947.532,00
			RIM. PG. 1.999.999,67		
			TOTALE 8.865.531,67	47.082.000,00	53.947.532,00
			EC/MSP		
			RS31/12 1.999.999,67		
VARIAZIONI: CAPITOLO 7775: DMT 25876 2004 (CP CS -30.000.000,00) CAPITOLO 7777: DMT 25877 2004 (CP CS -86.996.000,00) DMT 89253 2004 (CS 44.776.670,00) DMC 40911 2004 (CS 74.215.000,00) DMC 48588 2004 (CS 355.766,00) CAPITOLO 7779: DMT 89253 2004 (CS 6.865.532,00)					

SPESA - CONSUNTIVO PER CAPITOLI					
2004	MINISTERO DELL'ECONOMIA E DELLE FINANZE			6 - POLITICHE FISCALI	
UNITA' PREVISIONALE/CAPITOLO			RESIDUI	COMPETENZA	CASSA
NUMERO	DENOMINAZIONE				
6.2.3.7	Agenzia delle Dogane				
7781	SOMMA OCCORRENTE PER LA REALIZZAZIONE DI PROGRAMMI DI INVESTIMENTO (22.01.01)	INIZ.	6.936.550,35	33.553.000,00	33.553.000,00
		VARIAZ.			4.448.388,00
		P. DEF.	6.936.550,35	33.553.000,00	38.001.388,00
		PAGATO	4.448.388,00	33.553.000,00	38.001.388,00
		RIM. PG.	2.488.162,33		
		TOTALE	6.936.550,33	33.553.000,00	38.001.388,00
		EC/MSP	0,02		
		RS31/12	2.488.162,33		
6.2.3.8	Gestione residui del soppresso Dipartimento delle Entrate				
7786	ACQUISTO E COSTRUZIONE DI IMMOBILI DA ADIBIRE A SEDI DEGLI UFFICI FINANZIARI. RISTRUTTURAZIONE E AMMODERNAMENTO DEGLI EDIFICI ESISTENTI (21.01.04) (NUOVA ISTITUZIONE)	INIZ.	740.647,13		
		VARIAZ.		696.931,00	1.185.628,00
		P. DEF.	740.647,13	696.931,00	1.185.628,00
		PAGATO	292.839,65	696.930,14	989.769,79
		RIM. PG.	447.440,57		
		TOTALE	740.280,22	696.930,14	989.769,79
		EC/MSP	366,91	0,86	195.858,21
		RS31/12	447.440,57		
7787	SPESE PER LO SVILUPPO DEI SERVIZI AUTOMATIZZATI DEL SISTEMA INFORMATICO (21.01.06) (NUOVA ISTITUZIONE)	INIZ.	11.947.557,84		
		VARIAZ.			1.086.087,00
		P. DEF.	11.947.557,84		1.086.087,00
		PAGATO	1.086.086,74		1.086.086,74
		RIM. PG.	10.861.470,97		
		TOTALE	11.947.557,71		1.086.086,74
		EC/MSP	0,13		0,26
		RS31/12	10.861.470,97		
VARIAZIONI: CAPITOLO 7781: DMT 89253 2004 (CS 4.448.388,00) CAPITOLO 7786: DMT 57386 2004 (CS 488.697,00) DMT 76810 2004 (CP CS 696.931,00) CAPITOLO 7787: DMT 70534 2004 (CS 595.406,00) DMT 124067 2004 (CS 490.681,00)					

SPESA - CONSUNTIVO PER CAPITOLI					
2004	MINISTERO DELL'ECONOMIA E DELLE FINANZE		6 - POLITICHE FISCALI		
UNITA' PREVISIONALE/CAPITOLO		RESIDUI	COMPETENZA	CASSA	
NUMERO	DENOMINAZIONE				
7788	SPESE PER ACQUISTO DI ATTREZZATURE E APPARECCHIATURE NON INFORMATICHE, DI MOBILIO E DI DOTAZIONI LIBRARIE. (21.01.02) (NUOVA ISTITUZIONE)	INIZ. VARIAZ. P. DEF. PAGATO RIM. PG. TOTALE EC/MSP RS31/12	180.613,02 180.613,02 180.612,99 180.612,99 0,03 180.612,99		
6.2.3.9	Gestione residui del soppresso Dipartimento delle Dogane				
7798	SPESE PER LA REALIZZAZIONE DI STRUTTURE EDILIZIE PER GLI UFFICI CENTRALI E PERIFERICI (21.01.04) (NUOVA ISTITUZIONE)	INIZ. VARIAZ. P. DEF. PAGATO RIM. PG. TOTALE EC/MSP RS31/12	100.358,27 100.358,27 1.331,70 99.024,67 100.356,37 1,90 100.354,14	2.291.736,00 2.291.736,00 2.290.404,30 1.329,47 2.291.733,77 2,23	2.392.095,00 2.392.095,00 2.291.736,00 2.291.736,00 100.359,00
7799	ACQUISTO E COSTRUZIONE DI IMMOBILI DA ADIBIRE A SEDI DEGLI UFFICI FINANZIARI. RISTRUTTURAZIONE E AMMODERNAMENTO DEGLI EDIFICI ESISTENTI (21.01.04) (NUOVA ISTITUZIONE)	INIZ. VARIAZ. P. DEF. PAGATO RIM. PG. TOTALE EC/MSP RS31/12	121.515,40 121.515,40 121.515,40 121.515,40 121.515,40 121.515,40		121.516,00 121.516,00 121.516,00
VARIAZIONI: CAPITOLO 7798: DMT 76810 2004 (CP CS 32.167,00) DMT 117022 2004 (CP CS 1.386.617,00) DMT 119377 2004 (CP CS 872.952,00) L.ASS. 278 2004 (CS 100.359,00) CAPITOLO 7799: L.ASS. 278 2004 (CS 121.516,00)					

SPESA - CONSUNTIVO PER CAPITOLI					
2004	MINISTERO DELL'ECONOMIA E DELLE FINANZE		6 - POLITICHE FISCALI		
UNITA' PREVISIONALE/CAPITOLO		RESIDUI	COMPETENZA	CASSA	
NUMERO	DENOMINAZIONE				
7800	SPESE PER LO SVILUPPO DEI SERVIZI AUTOMATIZZATI DEL SISTEMA INFORMATICO (21.01.06) (NUOVA ISTITUZIONE)	INIZ.	4.069.935,49		
		VARIAZ.			4.069.936,00
		P. DEF.	4.069.935,49		4.069.936,00
		PAGATO	1.036.792,11		1.036.792,11
		RIM. PG.	3.033.143,38		
		TOTALE	4.069.935,49		1.036.792,11
		EC/MSP			3.033.143,89
		RS31/12	3.033.143,38		
7801	SPESE PER ACQUISTO DI ATTREZZATURE E APPARECCHIATURE NON INFORMATICHE, DI MOBILIO E DI DOTAZIONI LIBRARIE. (21.01.02) (NUOVA ISTITUZIONE)	INIZ.	1.020,26		
		VARIAZ.			1.021,00
		P. DEF.	1.020,26		1.021,00
		PAGATO			
		RIM. PG.	1.020,26		
		TOTALE	1.020,26		
		EC/MSP			1.021,00
		RS31/12	1.020,26		
6.2.3.10	Gestione residui del soppresso Dipartimento del Territorio				
7810	ACQUISTO E COSTRUZIONE DI IMMOBILI DA ADIBIRE A SEDI DEGLI UFFICI FINANZIARI. RISTRUTTURAZIONE E AMMODERNAMENTO DEGLI EDIFICI ESISTENTI (21.01.04) (NUOVA ISTITUZIONE)	INIZ.	1.517.986,90		
		VARIAZ.			325.661,00
		P. DEF.	1.517.986,90		325.661,00
		PAGATO	7.080,00		325.655,53
		RIM. PG.	1.488.519,50		
		TOTALE	1.495.599,50		325.655,53
		EC/MSP			5,47
		RS31/12	1.488.519,50		16.952,47
*	DELL'IMPORTO EC/MSP DI RESIDUI SONO PERENTI AGLI EFFETTI AMMIN. E. 19770.57				

VARIAZIONI:
 CAPITOLO 7800: L.ASS. 278 2004 (CS 4.069.936,00)
 CAPITOLO 7801: L.ASS. 278 2004 (CS 1.021,00)
 CAPITOLO 7810: DMT 54846 2004 (CP CS 234.877,00)
 DMT 57386 2004 (CS 24.027,00)
 DMT 89532 2004 (CP CS 89.648,00)
 DMT 104582 2004 (CP CS 1.136,00)

SPESA - CONSUNTIVO PER CAPITOLI					
2004		MINISTERO DELL'ECONOMIA E DELLE FINANZE		6 - POLITICHE FISCALI	
UNITA' PREVISIONALE/CAPITOLO			RESIDUI	COMPETENZA	CASSA
NUMERO	DENOMINAZIONE				
7812	SPESE PER LO SVILUPPO DEI SERVIZI AUTOMATIZZATI DEL SISTEMA INFORMATICO (21.01.06) (NUOVA ISTITUZIONE)	INIZ.	2.788.515,46		
		VARIAZ.		1.535.412,00	1.758.682,00
		P. DEF.	2.788.515,46	1.535.412,00	1.758.682,00
		PAGATO	223.269,19	1.535.410,53	1.758.679,72
		RIM. PG.	2.565.246,20		
		TOTALE	2.788.515,39	1.535.410,53	1.758.679,72
		EC/MSP	0,07	1,47	2,28
		RS31/12	2.565.246,20		
7813	SPESE PER ACQUISTO DI ATTREZZATURE E APPARECCHIATURE NON INFORMATICHE, DI MOBILIO E DI DOTAZIONI LIBRARIE. (21.01.02) (NUOVA ISTITUZIONE)	INIZ.	6.538,96		
		VARIAZ.			6.539,00
		P. DEF.	6.538,96		6.539,00
		PAGATO			
		RIM. PG.	6.538,94		
		TOTALE	6.538,94		
		EC/MSP	0,02		6.539,00
		RS31/12	6.538,94		
6.2.3.11	Comuni di confine				
7757	SOMMA DA ATTRIBUIRE AI COMUNI DI CONFINE QUALE COMPENSAZIONE FINANZIARIA DOVUTA DAI COMPETENTI ORGANI SVIZZERI PER L'IMPOSIZIONE OPERATA SULLE REMUNERAZIONI DEI LAVORATORI FRONTALIERI ITALIANI, DA DESTINARE ALLA CREAZIONE OD AL POTENZIAMENTO DI OPERE, DI SERVIZI PUBBLICI E DI INFRASTRUTTURE (22.02.02) (NUOVA ISTITUZIONE)	INIZ.			
		VARIAZ.		26.613.752,00	26.613.752,00
		P. DEF.		26.613.752,00	26.613.752,00
		PAGATO		26.613.750,47	26.613.750,47
		RIM. PG.			
		TOTALE		26.613.750,47	26.613.750,47
		EC/MSP		1,53	1,53
		RS31/12			
VARIAZIONI: CAPITOLO 7812: DMT 70534 2004 (CS 223.270,00) DMT 76810 2004 (CP CS 59.140,00) DMT 104582 2004 (CP CS 1.476.272,00) CAPITOLO 7813: L.ASS. 278 2004 (CS 6.539,00) CAPITOLO 7757: DMT 79973 2004 (CP CS 26.613.752,00)					

2004		SPESA - CONSUNTIVO PER CAPITOLI			
		MINISTERO DELL'ECONOMIA E DELLE FINANZE	6 - POLITICHE FISCALI		
UNITA' PREVISIONALE/CAPITOLO		RESIDUI	COMPETENZA	CASSA	
NUMERO	DENOMINAZIONE				
6.2.3.12	Crediti di imposta				
7789	SOMMA DA VERSARE ALL'ENTRATA DEL BILANCIO DELLO STATO PER I CREDITI D'IMPOSTA FRUITI DAI SOGGETTI CHE HANNO CONSEGUITO IL DIRITTO ANTERIORMENTE ALL'8 LUGLIO 2002 PER INVESTIMENTI REALIZZATI NELLE AREE SVANTAGGIATE (23.01.01)	INIZ. VARIAZ. P. DEF. PAGATO RIM. PG. TOTALE EC/MSP RS31/12	826.000.000,00 826.000.000,00 826.000.000,00 826.000.000,00	267.000.000,00 267.000.000,00 267.000.000,00 267.000.000,00	1.093.000.000,00 1.093.000.000,00 1.093.000.000,00 1.093.000.000,00
7790	SOMMA DA VERSARE ALL'ENTRATA DEL BILANCIO DELLO STATO PER I CREDITI D'IMPOSTA FRUITI DAI SOGGETTI PER INVESTIMENTI REALIZZATI NELLE AREE SVANTAGGIATE IL CUI DIRITTO AL CONTRIBUTO E' MATURATO A DECORRERE DALL'8 LUGLIO 2002 A SEGUITO DI APPOSITO ASSENSO DELL'ISTANZA PRESENTATA (23.01.01)	INIZ. VARIAZ. P. DEF. PAGATO RIM. PG. TOTALE EC/MSP RS31/12		305.000.000,00 305.000.000,00 305.000.000,00 305.000.000,00	305.000.000,00 305.000.000,00 305.000.000,00 305.000.000,00
7791	SOMMA DA VERSARE ALL'ENTRATA DEL BILANCIO DELLO STATO PER I CREDITI D'IMPOSTA FRUITI DAI SOGGETTI CHE, A DECORRERE DAL 2003, HANNO REALIZZATO INVESTIMENTI NELLE AREE SVANTAGGIATE, NONCHE' DA QUELLI CHE AVENDO MATURATO IL CONTRIBUTO NELL'ANNO 2002 NON HANNO OTTENUTO L'ACCOGLIMENTO PER ESAURIMENTO DELLE RISORSE DISPONIBILI NEL 2002 (23.01.01)	INIZ. VARIAZ. P. DEF. PAGATO RIM. PG. TOTALE EC/MSP RS31/12	302.000.000,00 302.000.000,00 302.000.000,00 302.000.000,00	724.000.000,00 724.000.000,00 724.000.000,00 724.000.000,00	1.026.000.000,00 1.026.000.000,00 1.026.000.000,00 1.026.000.000,00
7793	SOMMA DA VERSARE ALL'ENTRATA DEL BILANCIO DELLO STATO PER I CREDITI D'IMPOSTA FRUITI DAI DATORI DI LAVORO PER INCREMENTI OCCUPAZIONALI REALIZZATI DAL 2003 AL 2006 IVI COMPRESA LA MAGGIORAZIONE DEL CONTRIBUTO PER LE ASSUNZIONI NEL MEZZOGIORNO (23.01.01)	INIZ. VARIAZ. P. DEF. PAGATO RIM. PG. TOTALE EC/MSP RS31/12		241.000.000,00 334.000.000,00 575.000.000,00 575.000.000,00	241.000.000,00 334.000.000,00 575.000.000,00 575.000.000,00
VARIAZIONI: CAPITOLO 7789: DMT 46928 2004 (RS 826.000.000,00 CP 267.000.000,00 CS 1.093.000.000,00) CAPITOLO 7790: DMT 46928 2004 (CP CS 305.000.000,00) CAPITOLO 7791: DMT 46928 2004 (RS 302.000.000,00 CP 724.000.000,00 CS 1.026.000.000,00) CAPITOLO 7793: DMT 46928 2004 (CP CS 484.000.000,00) DMT 84340 2004 (CP CS -150.000.000,00)					

SPESA - CONSUNTIVO PER CAPITOLI					
2004		MINISTERO DELL'ECONOMIA E DELLE FINANZE		6 - POLITICHE FISCALI	
UNITA' PREVISIONALE/CAPITOLO			RESIDUI	COMPETENZA	CASSA
NUMERO	DENOMINAZIONE				
7795	SOMME DA VERSARE ALL'ENTRATA DEL BILANCIO DELLO STATO PER I CREDITI D'IMPOSTA FRUITI DALLE FARMACIE (21.01.06)	INIZ. VARIAZ. P. DEF. PAGATO RIM. PG. TOTALE EC/MSP RS31/12		4.000.000,00 4.000.000,00 4.000.000,00 4.000.000,00	4.000.000,00 4.000.000,00 4.000.000,00
7796	SOMMA DA VERSARE ALL'ENTRATA DEL BILANCIO DELLO STATO PER I CREDITI DI IMPOSTA FRUITI DAI SOGGETTI CHE UTILIZZANO AGEVOLAZIONI PER INVESTIMENTI IN CAMPAGNE PUBBLICITARIE LOCALI (23.01.01) (NUOVA ISTITUZIONE)	INIZ. VARIAZ. P. DEF. PAGATO RIM. PG. TOTALE EC/MSP RS31/12	15.000.000,00 15.000.000,00 15.000.000,00 15.000.000,00	30.000.000,00 30.000.000,00 30.000.000,00 30.000.000,00	45.000.000,00 45.000.000,00 45.000.000,00 45.000.000,00
6.2.10	ONERI COMUNI				
6.2.10.1	Residui passivi perenti				
7815	SOMME OCCORRENTI PER IL PAGAMENTO DEI RESIDUI PASSIVI PERENTI DI SPESE IN CONTO CAPITALE PER I QUALI RISULTA SOPPRESSO IL CAPITOLO DI PROVENIENZA (26.04.03) (PER MEMORIA)	INIZ. VARIAZ. P. DEF. PAGATO RIM. PG. TOTALE EC/MSP RS31/12			
VARIAZIONI: CAPITOLO 7796: DMT 84042 2004 (RS 15.000.000,00 CP 30.000.000,00 CS 45.000.000,00)					

SPESA - CONSUNTIVO PER CAPITOLI					
2004	MINISTERO DELL'ECONOMIA E DELLE FINANZE		6 - POLITICHE FISCALI		
UNITA' PREVISIONALE/CAPITOLO		RESIDUI	COMPETENZA	CASSA	
NUMERO	DENOMINAZIONE				
	TOTALE CENTRO DI RESPONSABILITA'	INIZ.	5.375.984.361,17	41.558.772.175,00	41.611.441.447,00
		VARIAZ.	1.268.044.533,80	8.963.257.853,73	10.477.328.645,47
		P. DEF.	6.644.028.894,97	50.522.030.028,73	52.088.770.092,47
		PAGATO	3.629.517.305,43	46.030.128.755,29	49.659.646.060,72
		RIM. PG.	916.671.820,18	926.569.344,44	
		TOTALE	4.546.189.125,61	46.956.698.099,73	49.659.646.060,72
		EC/MSP	2.097.839.769,36	3.565.331.929,00	2.429.124.031,75
		RS31/12	1.843.241.164,62		

SPESA - CONSUNTIVO PER CAPITOLI					
2004	MINISTERO DELL'ECONOMIA E DELLE FINANZE			7 - GUARDIA DI FINANZA	
UNITA' PREVISIONALE/CAPITOLO			RESIDUI	COMPETENZA	CASSA
NUMERO	DENOMINAZIONE				
	7 - GUARDIA DI FINANZA				
	7.1 TITOLO I - SPESE CORRENTI				
	7.1.1 - FUNZIONAMENTO				
7.1.1.1	Spese generali di funzionamento				
	Personale				
4201	STIPENDI, ASSEGNI, PAGHE ED ALTRE INDENNITA' AL PERSONALE MILITARE AL NETTO DELL'IMPOSTA REGIONALE SULLE ATTIVITA' PRODUTTIVE E DEGLI ONERI SOCIALI A CARICO DELL'AMMINISTRAZIONE. PREMI DI CONGEDAMENTO	INIZ. VARIAZ. P. DEF. PAGATO RIM. PG. TOTALE EC/MSP RS31/12		1.870.248.156,00 63.332.394,00 1.933.580.550,00 1.933.487.493,49 1.933.487.493,49 1.933.487.493,49 93.056,51	1.870.248.156,00 63.332.394,00 1.933.580.550,00 1.933.487.493,49 1.933.487.493,49 1.933.487.493,49 93.056,51
	(01.01.01) (SPESE OBBLIGATORIE)				
4202	STIPENDI ED ALTRI ASSEGNI FISSI AL PERSONALE CIVILE AL NETTO DELL'IMPOSTA REGIONALE SULLE ATTIVITA' PRODUTTIVE E DEGLI ONERI SOCIALI A CARICO DELL'AMMINISTRAZIONE.	INIZ. VARIAZ. P. DEF. PAGATO RIM. PG. TOTALE EC/MSP RS31/12	755,52 755,52 755,52 755,52 755,52 755,52	1.691.157,00 1.691.157,00 1.744.504,46 1.744.504,46 1.744.504,46 +53.347,46	1.691.157,00 1.691.157,00 1.744.504,46 1.744.504,46 1.744.504,46 +53.347,46
	(01.01.01) (SPESE OBBLIGATORIE)				
*	PER L'ECCEDEXZA DI CUI AL CONTO COMPETENZA VERRA' PROPOSTA SANATORIA LEGISLATIVA				
	PER L'ECCEDEXZA DI CUI AL CONTO CASSA VERRA' PROPOSTA SANATORIA LEGISLATIVA				
4203	COMPENSI PER LAVORO STRAORDINARIO AL PERSONALE CIVILE	INIZ. VARIAZ. P. DEF. PAGATO RIM. PG. TOTALE EC/MSP RS31/12			2.000,00 10.182,00 12.182,00 11.969,73 11.969,73 11.969,73 212,27
	(01.01.02)				
VARIAZIONI: CAPITOLO 4201: DMT 7757 2004 (CP CS 17.277.742,00) DMT 15387 2004 (RS CP CS 13.885.465,00) DMT 16101 2004 (CP CS 29.970.451,00) DMT 83396 2004 (CP CS 2.198.736,00) CAPITOLO 4203: DMT 57349 2004 (CP CS 12.182,00) L.ASS. 278 2004 (CS -2.000,00)					

SPESA - CONSUNTIVO PER CAPITOLI					
2004		MINISTERO DELL'ECONOMIA E DELLE FINANZE		7 - GUARDIA DI FINANZA	
UNITA' PREVISIONALE/CAPITOLO			RESIDUI	COMPETENZA	CASSA
NUMERO	DENOMINAZIONE				
4204	SPESE PER MISSIONI ALL'INTERNO, ALL'ESTERO E PER TRAFERIMENTI DEL PERSONALE MILITARE (02.02.13)	INIZ.		30.000.000,00	30.000.000,00
		VARIAZ.		15.588.326,00	15.588.326,00
		P. DEF.		45.588.326,00	45.588.326,00
		PAGATO		45.486.624,87	45.486.624,87
		RIM. PG.			
		TOTALE		45.486.624,87	45.486.624,87
		EC/MSP RS31/12		101.701,13	101.701,13
4205	SPESE PER MISSIONI ALL'INTERNO E ALL'ESTERO DEL PERSONALE CIVILE (02.02.13)	INIZ.		26.870,00	26.870,00
		VARIAZ.		30.912,00	30.912,00
		P. DEF.		57.782,00	57.782,00
		PAGATO		57.345,46	57.345,46
		RIM. PG.			
		TOTALE		57.345,46	57.345,46
		EC/MSP RS31/12		436,54	436,54
4206	INDENNITA' DI RISCHIO, ANCHE AGLI OPERATORI SUBACQUEI, DI MANEGGIO VALORI DI CASSA, MECCANOGRAFICA E DI SERVIZIO NOTTURNO, AL NETTO DELL'IMPOSTA REGIONALE SULLE ATTIVITA' PRODUTTIVE E DEGLI ONERI SOCIALI A CARICO DELL'AMMINISTRAZIONE (01.01.05) (SPESE OBBLIGATORIE)	INIZ.		1.032.914,00	1.032.914,00
		VARIAZ.			
		P. DEF.		1.032.914,00	1.032.914,00
		PAGATO		1.024.367,36	1.024.367,36
		RIM. PG.			
		TOTALE		1.024.367,36	1.024.367,36
		EC/MSP RS31/12		8.546,64	8.546,64
4207	INDENNITA' E SPESE DI VIAGGIO PER SERVIZI COLLETTIVI. SPESE PER TRADUZIONI E SCORTE DI DETENUTI MILITARI E CIVILI (02.02.14)	INIZ.		16.000,00	16.000,00
		VARIAZ.		59.108,00	59.108,00
		P. DEF.		75.108,00	75.108,00
		PAGATO		75.108,00	75.108,00
		RIM. PG.			
		TOTALE		75.108,00	75.108,00
		EC/MSP RS31/12			

VARIAZIONI:

CAPITOLO 4204: DMT 39020 2004 (CP CS 5.000.000,00)
DMT 42039 2004 (CP CS 44.329,00)
DMT 47624 2004 (CP CS 1.490.207,00)
DMT 60989 2004 (CP CS 6.000.000,00)
DMT 83384 2004 (CP CS 52.492,00)
DMT 84828 2004 (CP CS 13.244,00)
DMT 98025 2004 (CP CS 1.491.284,00)
DMT 107442 2004 (CP CS 1.496.770,00)

CAPITOLO 4205: DMC 21357 2004 (CP CS 12.000,00)
DMC 51156 2004 (CP CS 3.912,00)
L.ASS. 278 2004 (CP CS 15.000,00)

CAPITOLO 4207: DMT 125643 2004 (CP CS 50.000,00)
DMC 21357 2004 (CP CS 9.108,00)

SPESA - CONSUNTIVO PER CAPITOLI					
2004		MINISTERO DELL'ECONOMIA E DELLE FINANZE		7 - GUARDIA DI FINANZA	
UNITA' PREVISIONALE/CAPITOLO			RESIDUI	COMPETENZA	CASSA
NUMERO	DENOMINAZIONE				
4208	SPESE PER L'ASSISTENZA MORALE E PER LE ATTIVITA' CULTURALI, RICREATIVE E SPORTIVE DEL PERSONALE DELLA GUARDIA DI FINANZA (02.02.07)	INIZ.		617.000,00	617.000,00
		VARIAZ.		291.133,00	291.133,00
		P. DEF.		908.133,00	908.133,00
		PAGATO		886.005,00	886.005,00
		RIM. PG.		22.128,00	
		TOTALE		908.133,00	886.005,00
		EC/MSP			
		RS31/12	22.128,00		
4209	PROVVIDENZE A FAVORE DEL PERSONALE MILITARE E SALARIATO IN SERVIZIO, DI QUELLO CESSATO DAL SERVIZIO E DELLE LORO FAMIGLIE (01.04.01)	INIZ.	614,00	99.676,00	99.676,00
		VARIAZ.			
		P. DEF.	614,00	99.676,00	99.676,00
		PAGATO	614,00	98.716,00	99.330,00
		RIM. PG.		960,00	
		TOTALE	614,00	99.676,00	99.330,00
		EC/MSP			
		RS31/12	960,00		
4210	SUSSIDI ALLE FAMIGLIE DEL PERSONALE DECEDUTO PER INCIDENTI DI VOLO O PER ALTRI INCIDENTI DI SERVIZIO O PER INFERMITA' O LESIONI DIPENDENTI DA CAUSA DI SERVIZIO. (05.03.01)	INIZ.		15.494,00	15.494,00
		VARIAZ.		-13.994,00	-13.994,00
		P. DEF.		1.500,00	1.500,00
		PAGATO		1.500,00	1.500,00
		RIM. PG.			
		TOTALE		1.500,00	1.500,00
		EC/MSP			
		RS31/12			
4211	SOVVENZIONI ALL'ASSOCIAZIONE NAZIONALE DEI FINANZIERI IN CONGEDO (05.01.02)	INIZ.		2.582,00	2.582,00
		VARIAZ.			
		P. DEF.		2.582,00	2.582,00
		PAGATO		2.580,71	2.580,71
		RIM. PG.			
		TOTALE		2.580,71	2.580,71
		EC/MSP		1,29	1,29
		RS31/12			

VARIAZIONI:
 CAPITOLO 4208: DMT 42033 2004 (CP CS 6.991,00)
 DMT 47624 2004 (CP CS 5.000,00)
 DMT 83380 2004 (CP CS 5.422,00)
 DMT 98025 2004 (CP CS 5.000,00)
 DMT 109344 2004 (CP CS 1.942,00)
 DMT 137069 2004 (CP CS 22.128,00)
 DMC 21357 2004 (CP CS 120.000,00)
 DMC 51156 2004 (CP CS 124.650,00)
 CAPITOLO 4210: DMC 21357 2004 (CP CS -13.994,00)

SPESA - CONSUNTIVO PER CAPITOLI					
2004	MINISTERO DELL'ECONOMIA E DELLE FINANZE		7 - GUARDIA DI FINANZA		
UNITA' PREVISIONALE/CAPITOLO		RESIDUI	COMPETENZA	CASSA	
NUMERO	DENOMINAZIONE				
4212	EQUO INDENNIZZO AL PERSONALE MILITARE PER LA PERDITA DELL'INTEGRITA' FISICA SUBITA PER INFIRMITA' CONTRATTA PER CAUSA DI SERVIZIO ORDINARIO (01.04.01) (SPESE OBBLIGATORIE)	INIZ.	166.608,42	4.500.000,00	4.500.000,00
		VARIAZ.		3.311,00	3.311,00
		P. DEF.	166.608,42	4.503.311,00	4.503.311,00
		PAGATO	162.325,63	4.320.143,66	4.482.469,29
		RIM. PG.	583,43	183.166,00	
		TOTALE	162.909,06	4.503.309,66	4.482.469,29
		EC/MSP	3.699,36	1,34	20.841,71
		RS31/12	183.749,43		
4213	CONTRIBUTI E SOVVENZIONI IN FAVORE DI CIRCOLI E MENSE MILITARI (01.02.04)	INIZ.		324.650,00	324.650,00
		VARIAZ.		-324.650,00	-324.650,00
		P. DEF.			
		PAGATO			
		RIM. PG.			
		TOTALE			
		EC/MSP			
		RS31/12			
4214	ASSISTENZA MORALE E BENESSERE DEL PERSONALE IN SERVIZIO ED IN CONGEDO DELLA GUARDIA DI FINANZA, NONCHE' CORRESPONSIONE DI PREMI AI MILITARI DISTINTISI IN OPERAZIONI DI SERVIZIO (01.02.04)	INIZ.	4.882,03	25.823,00	25.823,00
		VARIAZ.		13.994,00	13.994,00
		P. DEF.	4.882,03	39.817,00	39.817,00
		PAGATO	4.830,00	34.934,00	39.764,00
		RIM. PG.		4.883,00	
		TOTALE	4.830,00	39.817,00	39.764,00
		EC/MSP	52,03		53,00
		RS31/12	4.883,00		
4215	SPESE PER INTERESSI O RIVALUTAZIONE MONETARIA PER RITARDATO PAGAMENTO DELLE RETRIBUZIONI, PENSIONI O PROVVIDENZE DI NATURA ASSISTENZIALE A FAVORE DEI CREDITORI DELL'AMMINISTRAZIONE (09.01.04) (SPESE OBBLIGATORIE)	INIZ.		740.000,00	740.000,00
		VARIAZ.		740.000,00	740.000,00
		P. DEF.		740.000,00	740.000,00
		PAGATO		740.000,00	740.000,00
		RIM. PG.			
		TOTALE		740.000,00	740.000,00
		EC/MSP			
		RS31/12			

VARIAZIONI:
 CAPITOLO 4212: DMT 93738 2004 (CP CS 3.311,00)
 CAPITOLO 4213: DMC 21357 2004 (CP CS -200.000,00)
 DMC 51156 2004 (CP CS -124.650,00)
 CAPITOLO 4214: DMC 21357 2004 (CP CS 13.994,00)
 CAPITOLO 4215: DMT 37439 2004 (CP CS 498.000,00)
 DMT 119125 2004 (CP CS 242.000,00)

SPESA - CONSUNTIVO PER CAPITOLI					
2004	MINISTERO DELL'ECONOMIA E DELLE FINANZE			7 - GUARDIA DI FINANZA	
UNITA' PREVISIONALE/CAPITOLO			RESIDUI	COMPETENZA	CASSA
NUMERO	DENOMINAZIONE				
4216	INDEMNITA' PER MISSIONI EFFETTUATE DALLA GUARDIA DI FINANZA PER I SERVIZI DEGLI UFFICI TECNICI DI FINANZA. (02.02.13)	INIZ. VARIAZ. P. DEF. PAGATO RIM. PG. TOTALE EC/MSP RS31/12		100.000,00 100.000,00 95.589,88 95.589,88 4.410,12	100.000,00 100.000,00 95.589,88 95.589,88 4.410,12
4217	INDEMNITA' PER MISSIONI EFFETTUATE DALLA GUARDIA DI FINANZA PER I SERVIZI SVOLTI NELL'INTERESSE DEL COMMERCIO FUORI DEL CIRCUITO DOGANALE (02.02.13)	INIZ. VARIAZ. P. DEF. PAGATO RIM. PG. TOTALE EC/MSP RS31/12		78.000,00 -15.000,00 63.000,00 58.847,71 58.847,71 4.152,29	78.000,00 -15.000,00 63.000,00 58.847,71 58.847,71 4.152,29
4218	COMPENSI PER LAVORO STRAORDINARIO AL PERSONALE (01.01.02) * L'IMPORTO EC/MSP DI RESIDUI E' PERENTE AGLI EFFETTI AMMIN.	INIZ. VARIAZ. P. DEF. PAGATO RIM. PG. TOTALE EC/MSP RS31/12	8.131,94 8.131,94 1.061,07 3.884,20 4.945,27 3.186,67 17.095,02	24.363,00 24.363,00 11.152,18 13.210,82 24.363,00	3.000,00 24.363,00 27.363,00 12.213,25 12.213,25 15.149,75
4220	EQUO INDEMNIZZO AL PERSONALE CIVILE PER LA PERDITA DELL'INTEGRITA' FISICA SUBITA PER INFERMITA' CONTRATTA PER CAUSA DI SERVIZIO (01.04.01) (SPESE OBBLIGATORIE)	INIZ. VARIAZ. P. DEF. PAGATO RIM. PG. TOTALE EC/MSP RS31/12		1.085,00 1.085,00 1.085,00	1.085,00 1.085,00 1.085,00

VARIAZIONI:
CAPITOLO 4217: L.ASS. 278 2004 (CP CS -15.000,00)
CAPITOLO 4218: DMT 57349 2004 (CP CS 24.363,00)

SPESA - CONSUNTIVO PER CAPITOLI					
2004	MINISTERO DELL'ECONOMIA E DELLE FINANZE		7 - GUARDIA DI FINANZA		
UNITA' PREVISIONALE/CAPITOLO			RESIDUI	COMPETENZA	CASSA
NUMERO	DENOMINAZIONE				
4221	FONDO UNICO PER L'EFFICIENZA DEI SERVIZI ISTITUZIONALI (01.01.03)	INIZ.	39.865.817,00	39.773.389,00	39.773.389,00
		VARIAZ.	2.160.600,00	2.502.122,00	2.502.122,00
		P. DEF.	42.026.417,00	42.275.511,00	42.275.511,00
		PAGATO	41.575.120,00	408.869,00	41.983.989,00
		RIM. PG.		41.866.642,00	
		TOTALE	41.575.120,00	42.275.511,00	41.983.989,00
		EC/MSP	451.297,00		291.522,00
		RS31/12	41.866.642,00		
4222	ONERI SOCIALI A CARICO DELL'AMMINISTRAZIONE SULLE RETRIBUZIONI CORRISPOSTE AL PERSONALE MILITARE (01.03.01) (SPESE OBBLIGATORIE)	INIZ.	9.647.600,00	608.926.579,00	608.926.579,00
		VARIAZ.	5.069.221,00	20.285.438,00	20.285.438,00
		P. DEF.	14.716.821,00	629.212.017,00	629.212.017,00
		PAGATO	10.170.465,00	615.546.477,25	625.716.942,25
		RIM. PG.		13.665.539,75	
		TOTALE	10.170.465,00	629.212.017,00	625.716.942,25
		EC/MSP	4.546.356,00		3.495.074,75
		RS31/12	13.665.539,75		
4223	SOMME DOVUTE A TITOLO DI IMPOSTA REGIONALE SULLE ATTIVITA' PRODUTTIVE SULLE RETRIBUZIONI CORRISPOSTE AL PERSONALE MILITARE (03.01.01) (SPESE OBBLIGATORIE)	INIZ.	3.388.600,00	183.503.013,00	183.503.013,00
		VARIAZ.	1.353.678,00	5.423.525,00	5.423.525,00
		P. DEF.	4.742.278,00	188.926.538,00	188.926.538,00
		PAGATO	3.572.185,95	185.353.959,42	188.926.145,37
		RIM. PG.		3.556.500,00	
		TOTALE	3.572.185,95	188.910.459,42	188.926.145,37
		EC/MSP	1.170.092,05	16.078,58	392,63
		RS31/12	3.556.500,00		
4224	ONERI SOCIALI A CARICO DELL'AMMINISTRAZIONE SULLE RETRIBUZIONI CORRISPOSTE AL PERSONALE CIVILE (01.03.01) (SPESE OBBLIGATORIE)	INIZ.	13.839,85	481.851,00	481.851,00
		VARIAZ.		2.948,00	2.948,00
		P. DEF.	13.839,85	484.799,00	484.799,00
		PAGATO		559.287,46	559.287,46
		RIM. PG.	9.150,00	6.202,00	
		TOTALE	9.150,00	565.489,46	559.287,46
		EC/MSP	4.689,85	+80.690,46	+74.488,46
		RS31/12	15.352,00		
*	L'IMPORTO EC/MSP DI RESIDUI E' PERENTE AGLI EFFETTI AMMIN. PER L'ECCEDEXENZA DI CUI AL CONTO COMPETENZA VERRA' PROPOSTA SANATORIA LEGISLATIVA PER L'ECCEDEXENZA DI CUI AL CONTO CASSA VERRA' PROPOSTA SANATORIA LEGISLATIVA				

VARIAZIONI:

CAPITOLO 4221: DMT 15387 2004 (RS CP CS 2.160.600,00)
L.ASS. 278 2004 (CP CS 341.522,00)

CAPITOLO 4222: DMT 7757 2004 (CP CS 5.968.733,00)
DMT 15387 2004 (RS CP CS 5.069.221,00)
DMT 16101 2004 (CP CS 8.955.179,00)
DMT 57349 2004 (CP CS 5.896,00)
DMT 83396 2004 (CP CS 286.409,00)

CAPITOLO 4223: DMT 7757 2004 (CP CS 1.453.180,00)
DMT 15387 2004 (RS CP CS 1.353.678,00)
DMT 16101 2004 (CP CS 2.547.491,00)
DMT 57349 2004 (CP CS 2.071,00)
DMT 83396 2004 (CP CS 67.105,00)

CAPITOLO 4224: DMT 57349 2004 (CP CS 2.948,00)

SPESA - CONSUNTIVO PER CAPITOLI					
2004	MINISTERO DELL'ECONOMIA E DELLE FINANZE		7 - GUARDIA DI FINANZA		
UNITA' PREVISIONALE/CAPITOLO		RESIDUI	COMPETENZA	CASSA	
NUMERO	DENOMINAZIONE				
4225	SOMME DOVUTE A TITOLO DI IMPOSTA REGIONALE SULLE ATTIVITA' PRODUTTIVE SULLE RETRIBUZIONI CORRISPOSTE AL PERSONALE CIVILE	INIZ.	4.591,26	158.414,00	158.414,00
		VARIAZ.		1.035,00	1.035,00
	(03.01.01)	P. DEF.	4.591,26	159.449,00	159.449,00
	(SPESE OBBLIGATORIE)	PAGATO		160.342,86	160.342,86
*	L'IMPORTO EC/MSP DI RESIDUI E' PERENTE AGLI EFFETTI AMMIN.	RIM. PG.	3.207,00	2.171,00	
	PER L'ECCEDENZA DI CUI AL CONTO COMPETENZA VERRA' PROPOSTA SANATORIA LEGISLATIVA	TOTALE	3.207,00	162.513,86	160.342,86
	PER L'ECCEDENZA DI CUI AL CONTO CASSA VERRA' PROPOSTA SANATORIA LEGISLATIVA	EC/MSP	1.384,26	+3.064,86	+893,86
		RS31/12	5.378,00		
4226	QUOTA DEL FONDO UNICO DI AMMINISTRAZIONE DA UTILIZZARE PER L'EROGAZIONE DEGLI INCENTIVI AL PERSONALE CIVILE PER LA REALIZZAZIONE DEGLI OBIETTIVI E PROGRAMMI DI INCREMENTO DELLA PRODUTTIVITA'	INIZ.			5.000,00
	(01.01.03)	VARIAZ.			-5.000,00
		P. DEF.			
		PAGATO			
		RIM. PG.			
		TOTALE			
		EC/MSP			
		RS31/12			
4227	SOMMA OCCORRENTE PER LA CONCESSIONE DI BUONI PASTO AL PERSONALE.	INIZ.	15.494,00	7.747,00	7.747,00
	(01.02.01)	VARIAZ.			
		P. DEF.	15.494,00	7.747,00	7.747,00
*	L'IMPORTO EC/MSP DI RESIDUI E' PERENTE AGLI EFFETTI AMMIN.	PAGATO			
		RIM. PG.	7.747,00		
		TOTALE	7.747,00		
		EC/MSP	7.747,00	7.747,00	7.747,00
		RS31/12	7.747,00		
4228	ASSICURAZIONE CONTRO LA RESPONSABILITA' CIVILE ED AMMINISTRATIVA PER GLI EVENTI DANNOSI NON DOLOSI CAUSATI A TERZI DAGLI APPARTENENTI AL CORPO DELLA GUARDIA DI FINANZA NELLO SVOLGIMENTO DELLA PROPRIA ATTIVITA' ISTITUZIONALE	INIZ.	200.000,00	200.000,00	200.000,00
	(12.01.00)	VARIAZ.	400.000,00	400.000,00	400.000,00
		P. DEF.	600.000,00	600.000,00	600.000,00
		PAGATO	199.997,41		199.997,41
		RIM. PG.	400.000,00	600.000,00	
		TOTALE	599.997,41	600.000,00	199.997,41
		EC/MSP	2,59		400.002,59
		RS31/12	1.000.000,00		

VARIAZIONI:
 CAPITOLO 4225: DMT 57349 2004 (CP CS 1.035,00)
 CAPITOLO 4226: L.ASS. 278 2004 (CS -5.000,00)
 CAPITOLO 4228: DMT 15387 2004 (RS CP CS 400.000,00)

SPESA - CONSUNTIVO PER CAPITOLI					
2004	MINISTERO DELL'ECONOMIA E DELLE FINANZE			7 - GUARDIA DI FINANZA	
UNITA' PREVISIONALE/CAPITOLO			RESIDUI	COMPETENZA	CASSA
NUMERO	DENOMINAZIONE				
	Beni e servizi				
4230	SPESE PER LA COMUNICAZIONE E L'INFORMAZIONE PUBBLICA (02.02.07)	INIZ. VARIAZ. P. DEF. PAGATO RIM. PG. TOTALE EC/MSP RS31/12		100.000,00 100.000,00 100.000,00 100.000,00	100.000,00 100.000,00 100.000,00 100.000,00
4241	COMPENSI AGLI INTERPRETI PER LE ESIGENZE DEI COMANDI DEL CORPO NELLA PROVINCIA DI BOLZANO (02.02.09)	INIZ. VARIAZ. P. DEF. PAGATO RIM. PG. TOTALE EC/MSP RS31/12		51.000,00 51.000,00 51.000,00 51.000,00	51.000,00 51.000,00 51.000,00 51.000,00
4242	SPESE PER IL FUNZIONAMENTO - COMPRESI I GETTONI DI PRESENZA ED I COMPENSI AI COMPONENTI E LE INDENNITA' DI MISSIONE ED IL RIMBORSO SPESE DI TRASPORTO AI MEMBRI ESTRANEI ALL'AMMINISTRAZIONE DELLE FINANZE - DI CONSIGLI, COMITATI E COMMISSIONI (02.02.08)	INIZ. VARIAZ. P. DEF. PAGATO RIM. PG. TOTALE EC/MSP RS31/12		8.424,00 -8.020,00 404,00 403,45 403,45 0,55	8.424,00 -8.020,00 404,00 403,45 403,45 0,55
4243	FITTO DI LOCALI ED ONERI ACCESSORI. (02.02.01)	INIZ. VARIAZ. P. DEF. PAGATO RIM. PG. TOTALE EC/MSP RS31/12	4.317.140,70 4.317.140,70 2.827.393,12 1.489.541,52 4.316.934,64 206,06 4.160.320,05	21.000.000,00 23.746.760,00 44.746.760,00 42.075.980,18 44.746.758,71 1,29	21.000.000,00 23.746.760,00 44.746.760,00 44.903.373,30 44.903.373,30 +156.613,30
	* L'IMPORTO EC/MSP DI RESIDUI E' PERENTE AGLI EFFETTI AMMIN. PER L'ECCEDEZZA DI CUI AL CONTO CASSA VERRA' PROPOSTA SANATORIA LEGISLATIVA				
VARIAZIONI: CAPITOLO 4242: DMC 21357 2004 (CP CS -4.108,00) DMC 51156 2004 (CP CS -3.912,00) CAPITOLO 4243: DMT 109344 2004 (CP CS 74,00) DMT 112187 2004 (CP CS 23.746.686,00)					

SPESA - CONSUNTIVO PER CAPITOLI					
2004	MINISTERO DELL'ECONOMIA E DELLE FINANZE		7 - GUARDIA DI FINANZA		
UNITA' PREVISIONALE/CAPITOLO			RESIDUI	COMPETENZA	CASSA
NUMERO	DENOMINAZIONE				
4244	MANUTENZIONE, RIPARAZIONE E ADATTAMENTO DI LOCALI E DEI RELATIVI IMPIANTI, COMPRESI QUELLI ELETTRICI. SPESE PER IL COMPLETAMENTO DI INFRASTRUTTURE NECESSARIE PER IL FUNZIONAMENTO DEI SERVIZI DELLA GUARDIA DI FINANZA (02.02.02)	INIZ. VARIAZ. P. DEF. PAGATO RIM. PG. TOTALE EC/MSP RS31/12	475.028,83 475.028,83 98.062,89 202.040,61 300.103,50 174.925,33 287.188,07	7.529.760,00 2.151.834,00 9.681.594,00 9.592.587,54 85.147,46 9.677.735,00 3.859,00	7.529.760,00 2.470.334,00 10.000.094,00 9.690.650,43 9.690.650,43 309.443,57
*	L'IMPORTO EC/MSP DI RESIDUI E' PERENTE AGLI EFFETTI AMMIN.	TOTALE EC/MSP RS31/12	300.103,50 174.925,33 287.188,07	9.677.735,00 3.859,00	9.690.650,43 309.443,57
4245	SPESE PER IL SERVIZIO SANITARIO (02.02.06)	INIZ. VARIAZ. P. DEF. PAGATO RIM. PG. TOTALE EC/MSP RS31/12	 4.007,00	3.200.000,00 1.512.252,00 4.712.252,00 4.708.245,00 4.007,00 4.712.252,00	3.200.000,00 1.512.252,00 4.712.252,00 4.708.245,00 4.708.245,00 4.007,00
4246	FUNZIONAMENTO E MANUTENZIONE DELLA BIBLIOTECA. ACQUISTO DI RIVISTE, GIORNALI ED ALTRE PUBBLICAZIONI (02.01.02)	INIZ. VARIAZ. P. DEF. PAGATO RIM. PG. TOTALE EC/MSP RS31/12	 	37.584,00 10.000,00 47.584,00 47.584,00 47.584,00	37.584,00 10.000,00 47.584,00 47.584,00 47.584,00
4247	SPESE PER I SERVIZI TIPOGRAFICI, LITOGRAFICI, FOTOMECCANICI, CINEMATOGRAFICI. LABORATORI PER MICROFILM. (02.02.14)	INIZ. VARIAZ. P. DEF. PAGATO RIM. PG. TOTALE EC/MSP RS31/12	145.258,49 145.258,49 79.261,78 25.930,49 105.192,27 40.066,22 101.504,50	1.505.790,00 1.300.000,00 2.805.790,00 2.726.527,85 75.574,01 2.802.101,86 3.688,14	1.505.790,00 1.300.000,00 2.805.790,00 2.805.789,63 2.805.789,63 0,37
*	DELL'IMPORTO EC/MSP DI RESIDUI SONO PERENTI AGLI EFFETTI AMMIN. E. 40066.21	TOTALE EC/MSP RS31/12	105.192,27 40.066,22 101.504,50	2.802.101,86 3.688,14	2.805.789,63 0,37
VARIAZIONI:					
CAPITOLO 4244: DMT 42033 2004 (CP CS 1.915,00)					
DMT 47624 2004 (CP CS 10.000,00)					
DMT 60989 2004 (CP CS 2.000.000,00)					
DMT 83380 2004 (CP CS 60,00)					
DMT 98025 2004 (CP CS 10.000,00)					
DMT 109344 2004 (CP CS 1.000,00)					
DMT 137069 2004 (CP CS 3.859,00)					
DMC 21357 2004 (CP 125.000,00 CS 443.500,00)					
CAPITOLO 4245: DMT 42033 2004 (CP CS 4.830,00)					
DMT 47624 2004 (CP CS 1.000,00)					
DMT 60989 2004 (CP CS 1.500.000,00)					
DMT 83380 2004 (CP CS 1.175,00)					
DMT 98025 2004 (CP CS 1.000,00)					
DMT 109344 2004 (CP CS 240,00)					
DMT 137069 2004 (CP CS 4.007,00)					
CAPITOLO 4246: DMC 21357 2004 (CP CS 10.000,00)					
CAPITOLO 4247: DMT 125643 2004 (CP CS 1.300.000,00)					

SPESA - CONSUNTIVO PER CAPITOLI					
2004		MINISTERO DELL'ECONOMIA E DELLE FINANZE		7 - GUARDIA DI FINANZA	
UNITA' PREVISIONALE/CAPITOLO			RESIDUI	COMPETENZA	CASSA
NUMERO	DENOMINAZIONE				
4248	CANONI D'ACQUA E SPESE PER PROVVISITA DI ACQUA POTABILE. SPESE PER TRASPORTO VIVERI ED OGGETTI VARI PER I REPARTI UBICATI IN LOCALITA' DISAGIATE. SPESE PER L'ENERGIA ELETTRICA E PER ILLUMINAZIONE LOCALI, PER ESTRAZIONE E SOLLEVAMENTO ACQUA (02.01.01)	INIZ. VARIAZ. P. DEF. PAGATO RIM. PG. TOTALE EC/MSP RS31/12		15.000.000,00 5.746.992,00 20.746.992,00 20.403.270,00 343.722,00 20.746.992,00	15.000.000,00 5.746.992,00 20.746.992,00 20.403.270,00 343.722,00
4249	COMBUSTIBILI ED ENERGIA ELETTRICA PER RISCALDAMENTO, PER FUNZIONAMENTO CUCINE E REPERTORI, BAGNI E MEZZI CAMPALI. SPESE PER CONDUZIONE IMPIANTI (02.01.01)	INIZ. VARIAZ. P. DEF. PAGATO RIM. PG. TOTALE EC/MSP RS31/12	409.901,38 409.901,38 387.233,46 387.233,46 22.667,92 665.625,89	7.500.000,00 5.666.031,00 13.166.031,00 12.500.404,54 665.625,89 13.166.030,43	7.500.000,00 5.666.031,00 13.166.031,00 12.887.638,00 278.393,00
*	DELL'IMPORTO EC/MSP DI RESIDUI SONO PERENTI AGLI EFFETTI AMMIN. E. 22667.91				
4250	SPESE PER RIVISTE, CONFERENZE E CERIMONIE A CARATTERE MILITARE E DI RAPPRESENTANZA (02.02.07)	INIZ. VARIAZ. P. DEF. PAGATO RIM. PG. TOTALE EC/MSP RS31/12		162.000,00 76.000,00 238.000,00 238.000,00 238.000,00 238.000,00	162.000,00 76.000,00 238.000,00 238.000,00
4251	SPESE RISERVATE PER L'ATTIVITA' INFORMATIVA (02.02.14)	INIZ. VARIAZ. P. DEF. PAGATO RIM. PG. TOTALE EC/MSP RS31/12		941.220,00 941.220,00 941.220,00 941.220,00	941.220,00 941.220,00 941.220,00
VARIAZIONI: CAPITOLO 4248: DMT 42033 2004 (CP CS 21.870,00) DMT 42039 2004 (CP CS 257.697,00) DMT 60989 2004 (CP CS 3.500.000,00) DMT 83380 2004 (CP CS 32.016,00) DMT 84828 2004 (CP CS 230.800,00) DMT 107442 2004 (CP CS 130.089,00) DMT 109344 2004 (CP CS 10.365,00) DMT 137069 2004 (CP CS 95.402,00) DMT 137070 2004 (CP CS 248.320,00) DMC 24956 2004 (CP CS -1.500.000,00) L.ASS. 278 2004 (CP CS 2.720.433,00) CAPITOLO 4249: DMT 42033 2004 (CP CS 26.549,00) DMT 42039 2004 (CP CS 257.697,00) DMT 60989 2004 (CP CS 2.000.000,00) DMT 83380 2004 (CP CS 20.377,00) DMT 84828 2004 (CP CS 230.800,00) DMT 107442 2004 (CP CS 130.089,00) DMT 109344 2004 (CP CS 6.372,00)					
					SEGUE

SPESA - CONSUNTIVO PER CAPITOLI			
2004	MINISTERO DELL'ECONOMIA E DELLE FINANZE	7 - GUARDIA DI FINANZA	
UNITA' PREVISIONALE/CAPITOLO	RESIDUI	COMPETENZA	CASSA
NUMERO	DENOMINAZIONE		
CONTINUA	DMT 137069 2004 (CP CS 30.073,00)		
	DMT 137070 2004 (CP CS 248.320,00)		
	DMC 24956 2004 (CP CS 1.500.000,00)		
	L.ASS. 278 2004 (CP CS 1.215.754,00)		
CAPITOLO 4250:	DMT 47624 2004 (CP CS 4.000,00)		
	DMT 98025 2004 (CP CS 4.000,00)		
	DMC 21357 2004 (CP CS 68.000,00)		

SPESA - CONSUNTIVO PER CAPITOLI					
2004	MINISTERO DELL'ECONOMIA E DELLE FINANZE		7 - GUARDIA DI FINANZA		
UNITA' PREVISIONALE/CAPITOLO		RESIDUI	COMPETENZA	CASSA	
NUMERO	DENOMINAZIONE				
4252	SPESE D'UFFICIO PER ENTI E CORPI DELLA GUARDIA DI FINANZA, SPESE POSTALI, E TELEGRAFICHE (02.01.01)	INIZ.		5.100.000,00	5.100.000,00
		VARIAZ.		310.403,00	310.403,00
		P. DEF.		5.410.403,00	5.410.403,00
		PAGATO		5.407.579,00	5.407.579,00
		RIM. PG.		2.824,00	
		TOTALE		5.410.403,00	5.407.579,00
		EC/MSP			
		RS31/12	2.824,00		
4253	SPESE PER LA REDAZIONE E PUBBLICAZIONE DELLA "RIVISTA DELLA GUARDIA DI FINANZA" (02.01.02)	INIZ.		14.985,00	14.985,00
		VARIAZ.		63.000,00	63.000,00
		P. DEF.		77.985,00	77.985,00
		PAGATO		77.121,65	77.121,65
		RIM. PG.			
		TOTALE		77.121,65	77.121,65
		EC/MSP			
		RS31/12			863,35
4254	SPESE DI COPIA, STAMPA, CARTA BOLLATA, REGISTRAZIONE E VARIE, INERENTI AI CONTRATTI STIPULATI DAL COMANDO GENERALE DELLA GUARDIA DI FINANZA (02.01.01) (SPESE OBBLIGATORIE)	INIZ.		82.634,00	82.634,00
		VARIAZ.			
		P. DEF.		82.634,00	82.634,00
		PAGATO		82.634,00	82.634,00
		RIM. PG.			
		TOTALE		82.634,00	82.634,00
		EC/MSP			
		RS31/12			
4256	SPESE PER LE ELEZIONI DEI RAPPRESENTANTI DEL PERSONALE MILITARE IN SENO AGLI ORGANISMI DI RAPPRESENTANZA E PER IL FUNZIONAMENTO DEGLI STESSI ORGANISMI (02.02.08) (SPESE OBBLIGATORIE)	INIZ.		413.166,00	413.166,00
		VARIAZ.		40.000,00	40.000,00
		P. DEF.		453.166,00	453.166,00
		PAGATO		451.991,99	451.991,99
		RIM. PG.			
		TOTALE		451.991,99	451.991,99
		EC/MSP			
		RS31/12			1.174,01

VARIAZIONI:					
CAPITOLO 4252: DMT 42033 2004 (CP CS 973,00)					
DMT 47624 2004 (CP CS 3.000,00)					
DMT 83380 2004 (CP CS 442,00)					
DMT 98025 2004 (CP CS 3.000,00)					
DMT 109344 2004 (CP CS 164,00)					
DMT 125643 2004 (CP CS 300.000,00)					
DMT 137069 2004 (CP CS 2.824,00)					
CAPITOLO 4253: DMT 42039 2004 (CP CS 9.297,00)					
DMT 84828 2004 (CP CS 52.867,00)					
DMT 107442 2004 (CP CS 480,00)					
DMT 137070 2004 (CP CS 356,00)					
CAPITOLO 4256: DMC 21357 2004 (CP CS 40.000,00)					

SPESA - CONSUNTIVO PER CAPITOLI					
2004		MINISTERO DELL'ECONOMIA E DELLE FINANZE		7 - GUARDIA DI FINANZA	
UNITA' PREVISIONALE/CAPITOLO		RESIDUI	COMPETENZA	CASSA	
NUMERO	DENOMINAZIONE				
4257	SPESE TELEFONICHE. (02.02.03)	INIZ.		2.258.280,00	2.258.280,00
		VARIAZ.		1.073.089,00	1.073.089,00
		P. DEF.		3.331.369,00	3.331.369,00
		PAGATO		3.329.597,00	3.329.597,00
		RIM. PG.			
		TOTALE		3.329.597,00	3.329.597,00
		EC/MSP RS31/12			1.772,00
4258	TASSE E CONTRIBUTI PER LA RACCOLTA E LO SMALTIMENTO DEI RIFIUTI URBANI. SPESE PER LA RACCOLTA, IL TRATTAMENTO E LO SMALTIMENTO DEI RIFIUTI SPECIALI, TOSSICI E NOCIVI. (02.02.14)	INIZ.	6.526,78	3.000.000,00	3.000.000,00
		VARIAZ.		1.006.418,00	1.006.418,00
		P. DEF.	6.526,78	4.006.418,00	4.006.418,00
		PAGATO	6.526,78	3.997.398,22	4.003.925,00
		RIM. PG.		6.526,78	
		TOTALE	6.526,78	4.003.925,00	4.003.925,00
		EC/MSP RS31/12	6.526,78		2.493,00
4259	ANTICIPAZIONI AGLI ENTI AMMINISTRATIVI PER PROVVEDERE ALLE MOMENTANEE DEFICIENZE DI FONDI RISPETTO AI PERIODICI ACCREDITAMENTI SUI VARI CAPITOLI DI SPESA (10.03.00)	INIZ.		5.000.000,00	5.000.000,00
		VARIAZ.			
		P. DEF.		5.000.000,00	5.000.000,00
		PAGATO		5.000.000,00	5.000.000,00
		RIM. PG.			
		TOTALE		5.000.000,00	5.000.000,00
		EC/MSP RS31/12			
4260	SPESE PER LITI, ARBITRAGGI, RISARCIMENTI ED ACCESSORI. RIMBORSO DELLE SPESE DI PATROCINIO LEGALE. SPESE PER ONERI ADDEBITATI ALL'AMMINISTRAZIONE. (12.02.03) (SPESE OBBLIGATORIE)	INIZ.	495.717,55	10.329,00	10.329,00
		VARIAZ.		950.321,00	1.351.835,00
		P. DEF.	495.717,55	960.650,00	1.362.164,00
		PAGATO	495.717,55	866.445,00	1.362.162,55
		RIM. PG.		94.204,49	
		TOTALE	495.717,55	960.649,49	1.362.162,55
		EC/MSP RS31/12			0,51
		94.204,49			
VARIAZIONI: CAPITOLO 4257: DMT 42033 2004 (CP CS 749,00) DMT 47624 2004 (CP CS 35.000,00) DMT 83380 2004 (CP CS 389,00) DMT 98025 2004 (CP CS 35.000,00) DMT 109344 2004 (CP CS 179,00) DMT 125643 2004 (CP CS 1.000.000,00) DMT 137069 2004 (CP CS 1.772,00) CAPITOLO 4258: DMT 42033 2004 (CP CS 1.693,00) DMT 63426 2004 (CP CS 1.000.000,00) DMT 83380 2004 (CP CS 1.334,00) DMT 109344 2004 (CP CS 898,00) DMT 137069 2004 (CP CS 2.493,00) CAPITOLO 4260: DMT 37439 2004 (CP CS 820.021,00) DMT 119125 2004 (CP CS 130.300,00) DMC 51156 2004 (CS 401.514,00)					

SPESA - CONSUNTIVO PER CAPITOLI					
2004	MINISTERO DELL'ECONOMIA E DELLE FINANZE		7 - GUARDIA DI FINANZA		
UNITA' PREVISIONALE/CAPITOLO		RESIDUI	COMPETENZA	CASSA	
NUMERO	DENOMINAZIONE				
4261	FONDO A DISPOSIZIONE PER EVENTUALI DEFICIENZE DEI CAPITOLI RELATIVI AI SERVIZI DEL CORPO DELLA GUARDIA DI FINANZA. (12.02.02)		INIZ.	10.000.000,00	10.000.000,00
			VARIAZ.	-10.000.000,00	-10.000.000,00
			P. DEF.		
			PAGATO		
			RIM. PG.		
			TOTALE		
			EC/MSP		
			RS31/12		
	Informatica di servizio				
4291	SPESE PER LA GESTIONE ED IL FUNZIONAMENTO DEL SISTEMA INFORMATICO (02.02.01)		INIZ.	3.345.776,17	8.000.000,00
			VARIAZ.	1.001.000,00	1.851.000,00
			P. DEF.	3.345.776,17	9.851.000,00
*	DELL'IMPORTO EC/MSP DI RESIDUI SONO PERENTI AGLI EFFETTI AMMIN. E. 818039.41		PAGATO	2.201.302,36	8.464.720,98
			RIM. PG.	326.432,27	2.737.577,94
			TOTALE	2.527.734,63	8.464.720,98
			EC/MSP	818.041,54	3,44
			RS31/12	3.064.010,21	1.386.279,02
	Vettovagliamento, equipaggiamento, igiene e casermaggio				
4281	VIVERI ED ASSEGNI DI VITTO PER I MILITARI DELLA GUARDIA DI FINANZA. SPESE PER LA PREPARAZIONE DEL VITTO (01.02.02)		INIZ.	147.682,18	20.000.000,00
			VARIAZ.	444.000,00	756.990,00
			P. DEF.	591.682,18	20.756.990,00
*	L'IMPORTO EC/MSP DI RESIDUI E' PERENTE AGLI EFFETTI AMMIN.		PAGATO	424.780,28	21.008.854,76
			RIM. PG.	97.089,60	172.915,52
			TOTALE	521.869,88	21.008.854,76
			EC/MSP	69.812,30	98.135,24
			RS31/12	270.005,12	
VARIAZIONI:					
CAPITOLO 4261: DMT 39020 2004 (CP CS -5.000.000,00)					
DMT 125643 2004 (CP CS -5.000.000,00)					
CAPITOLO 4291: DMT 47624 2004 (CP CS 1.000,00)					
DMT 98025 2004 (CP CS 1.000,00)					
DMT 124067 2004 (CS 850.000,00)					
DMT 125643 2004 (CP CS 500.000,00)					
L.ASS. 278 2004 (CP CS 499.000,00)					
CAPITOLO 4281: DMT 15387 2004 (RS CP CS 444.000,00)					
DMT 42033 2004 (CP CS 82.339,00)					
DMT 83380 2004 (CP CS 91.070,00)					
DMT 83384 2004 (CP CS 2.601,00)					
DMT 109344 2004 (CP CS 42.832,00)					
DMT 137069 2004 (CP CS 94.148,00)					
DMC 21357 2004 (CS 350.000,00)					

SPESA - CONSUNTIVO PER CAPITOLI					
2004	MINISTERO DELL'ECONOMIA E DELLE FINANZE		7 - GUARDIA DI FINANZA		
UNITA' PREVISIONALE/CAPITOLO			RESIDUI	COMPETENZA	CASSA
NUMERO	DENOMINAZIONE				
4282	VESTIARIO ED EQUIPAGGIAMENTO. INDUMENTI SPECIALI DA LAVORO, DI BORDO, DI VOLO E PER CONDUTTORI DI AUTOMEZZI. DIVISE DA LAVORO PER GLI OPERAI. ACQUISTO E RIPARAZIONE DI ABITI BORGHESI E RISARCIMENTO DI DANNI ARRECATI AGLI INDUMENTI ED OGGETTI PERSONALI DEGLI APPARTENENTI AL CORPO DELLA GUARDIA DI FINANZA. SPESE DI RIPARAZIONE, MANUTENZIONE E LAVATURA	INIZ.	6.630.560,99	11.774.966,00	11.774.966,00
		VARIAZ.		97.499,00	-1.394.515,00
		P. DEF.	6.630.560,99	11.872.465,00	10.380.451,00
		PAGATO	6.445.360,31	3.923.922,30	10.369.282,61
		RIM. PG.	125.894,14	7.947.248,96	
		TOTALE	6.571.254,45	11.871.171,26	10.369.282,61
	(01.02.03)	EC/MSP	59.306,54	1.293,74	11.168,39
*	L'IMPORTO EC/MSP DI RESIDUI E' PERENTE AGLI EFFETTI AMMIN.	RS31/12	8.073.143,10		
4283	ACQUISTO, RIPARAZIONE E MANUTENZIONE DI ARMI, DI MATERIALE DI PRECISIONE, DI MATERIALE OTTICO, DI BUFFETTERIE DI ELEMENTI E DI ARMADI METALLICI PER LA CUSTODIA DI ARMI E MUNIZIONI; ACQUISTO DI MUNIZIONI	INIZ.	899.785,02	2.516.000,00	2.516.000,00
		VARIAZ.			
		P. DEF.	899.785,02	2.516.000,00	2.516.000,00
		PAGATO	470.786,45	691.000,00	1.161.786,45
		RIM. PG.	213.016,45	1.823.497,27	
	(02.01.03)	TOTALE	683.802,90	2.514.497,27	1.161.786,45
*	L'IMPORTO EC/MSP DI RESIDUI E' PERENTE AGLI EFFETTI AMMIN.	EC/MSP	215.982,12	1.502,73	1.354.213,55
		RS31/12	2.036.513,72		
4284	ACQUISTO E MANUTENZIONE DI MATERIALI DI CASERMAGGIO	INIZ.	241.095,10	3.500.000,00	3.500.000,00
		VARIAZ.		727.456,00	727.456,00
		P. DEF.	241.095,10	4.227.456,00	4.227.456,00
		PAGATO	216.903,00	3.485.473,00	3.702.376,00
		RIM. PG.	11.410,30	739.132,71	
	(02.01.01)	TOTALE	228.313,30	4.224.605,71	3.702.376,00
*	L'IMPORTO EC/MSP DI RESIDUI E' PERENTE AGLI EFFETTI AMMIN.	EC/MSP	12.781,80	2.850,29	525.080,00
		RS31/12	750.543,01		
4285	SPESE GENERALI DEGLI ENTI E CORPI DELLA GUARDIA DI FINANZA, COMPRESSE QUELLE PER BANDA E FANFARE	INIZ.	538.101,15	15.000.000,00	15.000.000,00
		VARIAZ.		4.332.617,00	4.754.617,00
		P. DEF.	538.101,15	19.332.617,00	19.754.617,00
		PAGATO	537.921,05	18.441.701,14	18.979.622,19
		RIM. PG.		890.915,86	
	(02.02.14)	TOTALE	537.921,05	19.332.617,00	18.979.622,19
*	DELL'IMPORTO EC/MSP DI RESIDUI SONO PERENTI AGLI EFFETTI AMMIN. E. 178.8	EC/MSP	180,10		774.994,81
		RS31/12	890.915,86		
VARIAZIONI: CAPITOLO 4282: DMT 83380 2004 (CP CS 92,00) DMT 93738 2004 (CP CS 277.199,00) DMT 137069 2004 (CP CS 208,00) DMC 21357 2004 (CP -180.000,00 CS -1.270.500,00) DMC 51156 2004 (CS -401.514,00) CAPITOLO 4284: DMT 42033 2004 (CP CS 4.284,00) DMT 42039 2004 (CP CS 3.339,00) DMT 47624 2004 (CP CS 2.000,00) DMT 83380 2004 (CP CS 6.510,00) DMT 84828 2004 (CP CS 3.072,00) DMT 98025 2004 (CP CS 2.000,00) DMT 107442 2004 (CP CS 823,00) DMT 109344 2004 (CP CS 3.068,00) DMT 125643 2004 (CP CS 200.000,00) DMT 137069 2004 (CP CS 9.514,00) DMT 137070 2004 (CP CS 2.469,00) L.ASS. 278 2004 (CP CS 490.377,00) CAPITOLO 4285: DMT 42033 2004 (CP CS 40.426,00)					
					SEGUE

SPESA - CONSUNTIVO PER CAPITOLI			
2004	MINISTERO DELL'ECONOMIA E DELLE FINANZE	7 - GUARDIA DI FINANZA	
UNITA' PREVISIONALE/CAPITOLO	RESIDUI	COMPETENZA	CASSA
NUMERO	DENOMINAZIONE		
CONTINUA			
	DMT 42039 2004 (CP CS 257.697,00)		
	DMT 47624 2004 (CP CS 23.880,00)		
	DMT 63426 2004 (CP CS 2.000.000,00)		
	DMT 83380 2004 (CP CS 37.507,00)		
	DMT 84828 2004 (CP CS 230.800,00)		
	DMT 98025 2004 (CP CS 23.997,00)		
	DMT 107442 2004 (CP CS 130.089,00)		
	DMT 109344 2004 (CP CS 14.552,00)		
	DMT 125643 2004 (CP CS 200.000,00)		
	DMT 137069 2004 (CP CS 125.349,00)		
	DMT 137070 2004 (CP CS 248.320,00)		
	DMC 21357 2004 (CS 422.000,00)		
	L.ASS. 278 2004 (CP CS 1.000.000,00)		

SPESA - CONSUNTIVO PER CAPITOLI					
2004		MINISTERO DELL'ECONOMIA E DELLE FINANZE		7 - GUARDIA DI FINANZA	
UNITA' PREVISIONALE/CAPITOLO			RESIDUI	COMPETENZA	CASSA
NUMERO	DENOMINAZIONE				
7.1.1.2	Reclutamento, formazione e addestramento				
4294	COMPENSI ED ALTRI ASSEGNI FISSI AGLI INSEGNANTI PRESSO LE SCUOLE DEL CORPO (02.02.09) (SPESE OBBLIGATORIE)	INIZ. VARIAZ. P. DEF. PAGATO RIM. PG. TOTALE EC/MSP RS31/12		64.558,00 64.558,00 63.907,50 63.907,50 63.907,50 650,50	64.558,00 64.558,00 63.907,50 63.907,50 63.907,50 650,50
4295	COMPENSI AL PERSONALE AVENTE INCARICO DI INSEGNAMENTO NELLE SCUOLE E NEI CORSI DI ADDESTRAMENTO, COMPRESSE LE INDENNITA' DI MISSIONE ED IL RIMBORSO SPESE DI TRASPORTO AI DOCENTI (02.02.09)	INIZ. VARIAZ. P. DEF. PAGATO RIM. PG. TOTALE EC/MSP RS31/12		1.291.142,00 200.000,00 1.491.142,00 1.491.142,00 1.491.142,00 1.491.142,00	1.291.142,00 200.000,00 1.491.142,00 1.491.142,00 1.491.142,00 1.491.142,00
4296	SPESE PER L'ARRUOLAMENTO, PER LA MOBILITAZIONE E PER LA SELEZIONE ATTITUDINALE NELLA GUARDIA DI FINANZA. (02.02.07)	INIZ. VARIAZ. P. DEF. PAGATO RIM. PG. TOTALE EC/MSP RS31/12		1.505.790,00 -605.000,00 900.790,00 900.788,71 900.788,71 900.788,71 1,29	1.505.790,00 -605.000,00 900.790,00 900.788,71 900.788,71 900.788,71 1,29
4297	SPESE PER CAMPI, MANOVRE ED ESERCITAZIONI COLLETTIVE. ACQUISTO, MANUTENZIONE, RIPARAZIONE E CONSERVAZIONE DEI MATERIALI OCCORRENTI PER LE ESERCITAZIONI MILITARI DELLA GUARDIA DI FINANZA (02.01.01)	INIZ. VARIAZ. P. DEF. PAGATO RIM. PG. TOTALE EC/MSP RS31/12		24.462,00 15.000,00 39.462,00 39.462,00 39.462,00 39.462,00	24.462,00 15.000,00 39.462,00 39.462,00 39.462,00 39.462,00
VARIAZIONI: CAPITOLO 4295: DMC 51156 2004 (CP CS 200.000,00) CAPITOLO 4296: DMC 51156 2004 (CP CS -605.000,00) CAPITOLO 4297: DMT 125643 2004 (CP CS 15.000,00)					

SPESA - CONSUNTIVO PER CAPITOLI					
2004	MINISTERO DELL'ECONOMIA E DELLE FINANZE			7 - GUARDIA DI FINANZA	
UNITA' PREVISIONALE/CAPITOLO			RESIDUI	COMPETENZA	CASSA
NUMERO	DENOMINAZIONE				
4298	SPESE PER L'ORGANIZZAZIONE DEI CORSI DI FORMAZIONE, SPECIALIZZAZIONE, QUALIFICAZIONE, ABILITAZIONE E PERFEZIONAMENTO E PER OGNI ALTRA FORMA ADDESTRATIVA E RELATIVE INDENNITA' SPETTANTI AL PERSONALE PER MISSIONI IN TERRITORIO NAZIONALE E ALL'ESTERO (02.02.05)	INIZ.		8.779.767,00	8.779.767,00
		VARIAZ.		1.605.000,00	1.605.000,00
		P. DEF.		10.384.767,00	10.384.767,00
		PAGATO		10.378.572,23	10.378.572,23
		RIM. PG.			
		TOTALE		10.378.572,23	10.378.572,23
		EC/MSP			6.194,77
	RS31/12				
7.1.1.3	Mezzi operativi e strumentali				
4315	SPESE PER IL SERVIZIO AUTO-MOTOCICLISTICO (02.02.02) * L'IMPORTO EC/MSP DI RESIDUI E' PERENTE AGLI EFFETTI AMMIN.	INIZ.	46.897,28	13.770.000,00	13.770.000,00
		VARIAZ.		1.960.835,00	1.960.835,00
		P. DEF.	46.897,28	15.730.835,00	15.730.835,00
		PAGATO		15.725.377,84	15.725.377,84
		RIM. PG.	2.289,79	5.457,16	
		TOTALE	2.289,79	15.730.835,00	15.725.377,84
		EC/MSP	44.607,49		5.457,16
	RS31/12	7.746,95			
4316	SPESE PER IL SERVIZIO AEREO E NAVALE (02.02.02) * DELL'IMPORTO EC/MSP DI RESIDUI SONO PERENTI AGLI EFFETTI AMMIN. E. 2690546.87	INIZ.	21.444.646,50	31.000.000,00	31.000.000,00
		VARIAZ.		4.720.642,00	4.720.642,00
		P. DEF.	21.444.646,50	35.720.642,00	35.720.642,00
		PAGATO	8.341.988,85	27.378.646,64	35.720.635,49
		RIM. PG.	10.412.109,49	8.341.990,40	
		TOTALE	18.754.098,34	35.720.637,04	35.720.635,49
		EC/MSP	2.690.548,16	4,96	6,51
	RS31/12	18.754.099,89			
4317	SPESE PER IL SERVIZIO TELECOMUNICAZIONI (02.02.03) * DELL'IMPORTO EC/MSP DI RESIDUI SONO PERENTI AGLI EFFETTI AMMIN. E. 284050.47	INIZ.	470.453,77	4.050.000,00	4.050.000,00
		VARIAZ.		779.696,00	779.696,00
		P. DEF.	470.453,77	4.829.696,00	4.829.696,00
		PAGATO	186.403,18	4.607.172,88	4.793.576,06
		RIM. PG.		222.521,16	
		TOTALE	186.403,18	4.829.694,04	4.793.576,06
		EC/MSP	284.050,59	1,96	36.119,94
	RS31/12	222.521,16			
VARIAZIONI:					
CAPITOLO 4298: DMT 125643 2004 (CP CS 1.200.000,00)					
DMC 51156 2004 (CP CS 405.000,00)					
CAPITOLO 4315: DMT 42039 2004 (CP CS 263.948,00)					
DMT 47624 2004 (CP CS 102.730,00)					
DMT 63426 2004 (CP CS 1.500.000,00)					
DMT 83380 2004 (CP CS 398,00)					
DMT 83384 2004 (CP CS 9.047,00)					
DMT 84828 2004 (CP CS 22.571,00)					
DMT 98025 2004 (CP CS 52.730,00)					
DMT 107442 2004 (CP CS 3.959,00)					
DMT 137069 2004 (CP CS 788,00)					
DMT 137070 2004 (CP CS 4.664,00)					
CAPITOLO 4316: DMT 34539 2004 (CP CS 273.162,00)					
DMT 36654 2004 (CP CS 783,00)					
DMT 47624 2004 (CP CS 342.880,00)					
DMT 84828 2004 (CP CS 302.685,00)					
DMT 93738 2004 (CP CS 75.077,00)					
DMT 98025 2004 (CP CS 342.880,00)					
					SEGUE

SPESA - CONSUNTIVO PER CAPITOLI				
2004	MINISTERO DELL'ECONOMIA E DELLE FINANZE	7 - GUARDIA DI FINANZA		
UNITA' PREVISIONALE/CAPITOLO		RESIDUI	COMPETENZA	CASSA
NUMERO	DENOMINAZIONE			
CONTINUA				
	L.ASS. 278 2004 (CP CS 3.383.175,00)			
CAPITOLO 4317:	DMT 22142 2004 (CP CS 252.232,00)			
	DMT 36654 2004 (CP CS 15.464,00)			
	DMT 47624 2004 (CP CS 6.000,00)			
	DMT 63426 2004 (CP CS 500.000,00)			
	DMT 98025 2004 (CP CS 6.000,00)			

SPESA - CONSUNTIVO PER CAPITOLI					
2004	MINISTERO DELL'ECONOMIA E DELLE FINANZE		7 - GUARDIA DI FINANZA		
UNITA' PREVISIONALE/CAPITOLO		RESIDUI	COMPETENZA	CASSA	
NUMERO	DENOMINAZIONE				
4318	SPESE PER IL SERVIZIO CINOFILO. ACQUISTO E MANTENIMENTO CANI E MATERIALI SPECIALI. SPESE PER L'ASSISTENZA VETERINARIA. (02.01.01)		INIZ. 39.929,54	263.493,00	263.493,00
			VARIAZ.	45.558,00	45.558,00
			P. DEF. 39.929,54	309.051,00	309.051,00
*	DELL'IMPORTO EC/MSP DI RESIDUI SONO PERENTI AGLI EFFETTI AMMIN. E. 9.95		PAGATO 34.673,71	272.559,00	307.232,71
			RIM. PG. 5.244,57	36.068,60	
			TOTALE 39.918,28	308.627,60	307.232,71
			EC/MSP 11,26	423,40	1.818,29
			RS31/12 41.313,17		
4319	SPESE CONNESSE AL CONTROLLO DEI BENI VIAGGIANTI. SPESE PER IL PRELEVAMENTO ED IL CONFEZIONAMENTO DI CAMPIONI, PER LE ANALISI DI LABORATORIO E SPESE ACCESSORIE (02.02.01)		INIZ.	263.493,00	263.493,00
			VARIAZ.		
			P. DEF.	263.493,00	263.493,00
			PAGATO	263.493,00	263.493,00
			RIM. PG.		
			TOTALE	263.493,00	263.493,00
			EC/MSP		
			RS31/12		
7.1.1.4	Potenziamento				
4330	SPESE PER IL POTENZIAMENTO DEI SERVIZI DEL CORPO DELLA GUARDIA DI FINANZA (02.01.01)		INIZ. 11.733.710,68	10.835.000,00	10.835.000,00
			VARIAZ.	5.092.735,00	5.092.735,00
			P. DEF. 11.733.710,68	15.927.735,00	15.927.735,00
*	DELL'IMPORTO EC/MSP DI RESIDUI SONO PERENTI AGLI EFFETTI AMMIN. E. 630985.12		PAGATO 7.829.557,72	8.097.875,57	15.927.433,29
			RIM. PG. 3.273.167,57	7.703.827,65	
			TOTALE 11.102.725,29	15.801.703,22	15.927.433,29
			EC/MSP 630.985,39	126.031,78	301,71
			RS31/12 10.976.995,22		
VARIAZIONI: CAPITOLO 4318: DMT 42039 2004 (CP CS 10.558,00) DMT 125643 2004 (CP CS 35.000,00) CAPITOLO 4330: DMT 22142 2004 (CP CS 502.621,00) DMT 34539 2004 (CP CS 56.062,00) DMT 36654 2004 (CP CS 403.937,00) DMT 58941 2004 (CP CS 3.565.738,00) DMT 93738 2004 (CP CS 169.352,00) DMT 112751 2004 (CP CS 179.722,00) DMT 115035 2004 (CP CS 15.303,00) DMT 125643 2004 (CP CS 200.000,00)					

SPESA - CONSUNTIVO PER CAPITOLI					
2004	MINISTERO DELL'ECONOMIA E DELLE FINANZE			7 - GUARDIA DI FINANZA	
UNITA' PREVISIONALE/CAPITOLO			RESIDUI	COMPETENZA	CASSA
NUMERO	DENOMINAZIONE				
	7.1.5 - ONERI COMUNI				
7.1.5.1	Residui passivi perenti				
4350	SOMME OCCORRENTI PER IL PAGAMENTO DEI RESIDUI PASSIVI PERENTI DI SPESE CORRENTI PER I QUALI RISULTA SOPPRESSO IL CAPITOLO DI PROVENIENZA. (12.02.03)		INIZ. VARIAZ. P. DEF. PAGATO RIM. PG. TOTALE EC/MSP RS31/12	62.258,00 62.258,00 62.256,62 62.256,62 1,38	62.258,00 62.258,00 62.256,62 62.256,62 1,38
	7.1.6 - TRATTAMENTI DI QUIESCENZA, INTEGRATIVI E SOSTITUTIVI				
7.1.6.1	Fondi di previdenza e assistenza dipendenti				
4360	IMPORTO DIFFERENZIALE TRA LE SOMME VERSATE PER I SERVIZI SVOLTI DAI MILITARI DELLA GUARDIA DI FINANZA FUORI DALL'UFFICIO DOGANALE E LA SPESA RELATIVA ALLA CORRESPONSIONE AGLI STESSI DEL TRATTAMENTO DI MISSIONE DA ATTRIBUIRE AL FONDO DI PREVIDENZA PER SOTTOUFFICIALI E MILITARI DI TRUPPA, ALLA CASSA UFFICIALI E AL FONDO DI ASSISTENZA PER I FINANZIERI. (05.03.02) (SPESE OBBLIGATORIE)		INIZ. VARIAZ. P. DEF. PAGATO RIM. PG. TOTALE EC/MSP RS31/12	3.500.000,00 3.500.000,00 3.500.000,00 3.500.000,00 3.500.000,00	3.500.000,00 3.500.000,00 3.500.000,00 3.500.000,00 3.500.000,00
7.1.6.2	Indennita'				
4370	TRATTAMENTI PROVVISORI DI PENSIONI ED ALTRI ASSEGNI FISSI NON PAGABILI A MEZZO RUOLI DI SPESA FISSA (01.04.01) (SPESE OBBLIGATORIE)		INIZ. VARIAZ. P. DEF. PAGATO RIM. PG. TOTALE EC/MSP RS31/12	131.236.000,00 -47.000.000,00 84.236.000,00 84.235.999,27 84.235.999,27 0,73	131.236.000,00 -47.000.000,00 84.236.000,00 84.235.999,27 84.235.999,27 0,73
VARIAZIONI: CAPITOLO 4350: DMT 36654 2004 (CP CS 21.183,00) DMT 93738 2004 (CP CS 41.075,00) CAPITOLO 4370: L.ASS. 278 2004 (CP CS -47.000.000,00)					

SPESA - CONSUNTIVO PER CAPITOLI					
2004	MINISTERO DELL'ECONOMIA E DELLE FINANZE		7 - GUARDIA DI FINANZA		
UNITA' PREVISIONALE/CAPITOLO		RESIDUI	COMPETENZA	CASSA	
NUMERO	DENOMINAZIONE				
4371	INDENNITA' DI LICENZIAMENTO E SIMILARI. INDENNITA' PER UNA VOLTA TANTO AI MUTILATI ED INVALIDI PARAPLEGICI PER CAUSA DI SERVIZIO (01.04.01) (SPESE OBBLIGATORIE) (PER MEMORIA)	INIZ. VARIAZ. P. DEF. PAGATO RIM. PG. TOTALE EC/MSP RS31/12			
	7.2 TITOLO II - SPESE IN CONTO CAPITALE				
	7.2.3 - INVESTIMENTI				
7.2.3.1	Edilizia di servizio				
7821	ACQUISTO E COSTRUZIONE DI IMMOBILI DA ADIBIRE A SEDI DI COMANDI DEL CORPO DELLA GUARDIA DI FINANZA. RISTRUTTURAZIONE E AMMODERNAMENTO DEGLI EDIFICI ESISTENTI (21.01.07)	INIZ. VARIAZ. P. DEF. PAGATO RIM. PG. TOTALE EC/MSP RS31/12	2.842.072,41 2.842.072,41 824.778,45 2.017.293,95 2.842.072,40 0,01 2.017.293,95		2.000.000,00 2.000.000,00 824.778,45 824.778,45 1.175.221,55
7822	SPESE PER LA REALIZZAZIONE DI UN PROGRAMMA PER L'AMMODERNAMENTO, LA RISTRUTTURAZIONE ED IL POTENZIAMENTO DELLE INFRASTRUTTURE OPERATIVE ED ALLOGGIATIVE DEL CORPO DELLA GUARDIA DI FINANZA, NONCHE' PER LO SVOLGIMENTO DELLE RELATIVE ATTIVITA' DI GESTIONE (21.01.04)	INIZ. VARIAZ. P. DEF. PAGATO RIM. PG. TOTALE EC/MSP RS31/12	24.996.512,48 24.996.512,48 23.746.686,86 23.746.686,86 1.249.825,62 15.826.450,50	46.973.232,00 46.973.232,00 15.826.450,50 15.826.450,50 31.146.781,50	46.973.232,00 -22.464.275,00 24.508.957,00 23.746.686,86 762.270,14
VARIAZIONI: CAPITOLO 7822: DMC 24956 2004 (CS -22.464.275,00)					

SPESA - CONSUNTIVO PER CAPITOLI					
2004	MINISTERO DELL'ECONOMIA E DELLE FINANZE		7 - GUARDIA DI FINANZA		
UNITA' PREVISIONALE/CAPITOLO		RESIDUI	COMPETENZA	CASSA	
NUMERO	DENOMINAZIONE				
7.2.3.2	Informatica di servizio				
7830	SPESE PER LO SVILUPPO DEI SERVIZI AUTOMATIZZATI DEL SISTEMA INFORMATIVO (21.01.06)	INIZ.	6.087.456,93	6.121.000,00	6.121.000,00
		VARIAZ.			3.300.000,00
		P. DEF.	6.087.456,93	6.121.000,00	9.421.000,00
		PAGATO	4.155.536,59	2.450.031,75	6.605.568,34
		RIM. PG.	1.931.920,34	3.670.968,25	
		TOTALE	6.087.456,93	6.121.000,00	6.605.568,34
		EC/MSP			2.815.431,66
		RS31/12	5.602.888,59		
7.2.3.3	Edilizia abitativa				
7835	SPESE PER LA MANUTENZIONE STRAORDINARIA DEGLI ALLOGGI DI SERVIZIO PER IL PERSONALE DEL CORPO (21.01.04) (NUOVA ISTITUZIONE)	INIZ.			
		VARIAZ.		69.839,00	69.839,00
		P. DEF.		69.839,00	69.839,00
		PAGATO		52.056,00	52.056,00
		RIM. PG.		17.783,00	
		TOTALE		69.839,00	52.056,00
		EC/MSP			17.783,00
		RS31/12	17.783,00		
7836	SPESE PER IL RIPRISTINO DI IMMOBILI NON RIASSEGNABILI PERCHE' IN ATTESA DI MANUTENZIONE (21.01.04) (NUOVA ISTITUZIONE)	INIZ.			
		VARIAZ.		34.919,00	34.919,00
		P. DEF.		34.919,00	34.919,00
		PAGATO		26.028,00	26.028,00
		RIM. PG.		8.891,00	
		TOTALE		34.919,00	26.028,00
		EC/MSP			8.891,00
		RS31/12	8.891,00		
VARIAZIONI: CAPITOLO 7830: DMC 24956 2004 (CS 3.300.000,00) CAPITOLO 7835: DMT 42032 2004 (CP CS 23.787,00) DMT 83382 2004 (CP CS 19.458,00) DMT 109343 2004 (CP CS 8.811,00) DMT 137068 2004 (CP CS 17.783,00) CAPITOLO 7836: DMT 42032 2004 (CP CS 11.893,00) DMT 83382 2004 (CP CS 9.729,00) DMT 109343 2004 (CP CS 4.406,00) DMT 137068 2004 (CP CS 8.891,00)					

SPESA - CONSUNTIVO PER CAPITOLI					
2004	MINISTERO DELL'ECONOMIA E DELLE FINANZE		7 - GUARDIA DI FINANZA		
UNITA' PREVISIONALE/CAPITOLO		RESIDUI	COMPETENZA	CASSA	
NUMERO	DENOMINAZIONE				
7838	CONTRIBUTI PER L'AMMORTAMENTO DEI MUTUI CONTRATTI DALL'ISTITUTO NAZIONALE PER LE CASE DEGLI IMPIEGATI DELLO STATO PER LA COSTRUZIONE DI ALLOGGI PER UFFICIALI E SOTTUFFICIALI (23.01.01)	INIZ. VARIAZ. P. DEF. PAGATO RIM. PG. TOTALE EC/MSP RS31/12		20.658,00 20.658,00 8.091,32 8.091,32 8.091,32 12.566,68	20.658,00 20.658,00 8.091,32 8.091,32 8.091,32 12.566,68
7.2.3.4	Potenziamento				
7848	SPESE PER LA REALIZZAZIONE DI UN PROGRAMMA DI INTERVENTI PER CONSENTIRE L'ADEGUAMENTO DELLA COMPONENTE AERONAVALE DELLA GUARDIA DI FINANZA AI COMPITI DI POLIZIA ECONOMICA, FINANZIARIA E DI TUTELA DELL'ORDINE E DELLA SICUREZZA PUBBLICA IN MARE. (21.01.08)	INIZ. VARIAZ. P. DEF. PAGATO RIM. PG. TOTALE EC/MSP RS31/12	43.435.253,40 43.435.253,40 38.538.236,28 4.897.017,05 43.435.253,33 0,07 11.294.562,53	30.493.707,00 30.493.707,00 9.093.223,71 6.397.545,48 15.490.769,19 15.002.937,81	30.493.707,00 19.164.275,00 49.657.982,00 47.631.459,99 47.631.459,99 2.026.522,01
7.2.3.5	Beni mobili				
7855	ACQUISTO DI MACCHINE DA SCRIVERE, ARREDAMENTO UFFICI E LOCALI. SPESE PER IMPIANTI, SISTEMAZIONE E DOTAZIONE DI CAMPI SPORTIVI E PALESTRE (21.01.02)	INIZ. VARIAZ. P. DEF. PAGATO RIM. PG. TOTALE EC/MSP RS31/12	2.724.808,25 2.724.808,25 2.258.752,87 466.055,38 2.724.808,25 2.769.701,38	5.637.000,00 6.468,00 5.643.468,00 3.339.822,00 2.303.646,00 5.643.468,00	5.637.000,00 6.468,00 5.643.468,00 5.598.574,87 5.598.574,87 44.893,13
VARIAZIONI: CAPITOLO 7848: DMC 24956 2004 (CS 19.164.275,00) CAPITOLO 7855: DMT 42039 2004 (CP CS 2.226,00) DMT 84828 2004 (CP CS 2.048,00) DMT 107442 2004 (CP CS 548,00) DMT 137070 2004 (CP CS 1.646,00)					

SPESA - CONSUNTIVO PER CAPITOLI					
2004	MINISTERO DELL'ECONOMIA E DELLE FINANZE			7 - GUARDIA DI FINANZA	
UNITA' PREVISIONALE/CAPITOLO			RESIDUI	COMPETENZA	CASSA
NUMERO	DENOMINAZIONE				
	7.2.10	ONERI COMUNI			
7.2.10.1	Residui passivi perenti				
7860	SOMME OCCORRENTI PER IL PAGAMENTO DEI RESIDUI PASSIVI PERENTI DI SPESE IN CONTO CAPITALE PER I QUALI RISULTA SOPPRESSO IL CAPITOLO DI PROVENIENZA (26.04.03) (PER MEMORIA)		INIZ. VARIAZ. P. DEF. PAGATO RIM. PG. TOTALE EC/MSP RS31/12		
	TOTALE CENTRO DI RESPONSABILITA'		INIZ.	184.791.249,60	3.181.365.840,00
			VARIAZ.	23.312.964,00	115.905.739,00
			P. DEF.	208.104.213,60	3.297.271.579,00
			PAGATO	155.794.462,60	3.128.139.903,50
			RIM. PG.	25.921.780,67	122.716.250,19
			TOTALE	181.716.243,27	3.250.856.153,69
			EC/MSP	26.387.970,33	46.415.425,31
			RS31/12	148.638.030,86	16.190.212,90

SPESA - CONSUNTIVO PER CAPITOLI					
2004	MINISTERO DELL'ECONOMIA E DELLE FINANZE		9 - AVVOCATURA GENERALE DELLO STATO		
UNITA' PREVISIONALE/CAPITOLO		RESIDUI	COMPETENZA	CASSA	
NUMERO	DENOMINAZIONE				
	9 - AVVOCATURA GENERALE DELLO STATO				
	9.1 TITOLO I - SPESE CORRENTI				
9.1.1.0	FUNZIONAMENTO				
	Personale				
4431	EQUO INDENNIZZO AL PERSONALE CIVILE PER LA PERDITA DELL'INTEGRITA' FISICA SUBITA PER INFERMITA' CONTRATTA PER CAUSA DI SERVIZIO		INIZ.	52.707,22	
	(01.04.01)		VARIAZ.		56.879,00
	(SPESE OBBLIGATORIE)		P. DEF.	52.707,22	56.879,00
			PAGATO	52.707,22	55.706,39
			RIM. PG.		1.169,33
			TOTALE	52.707,22	56.875,72
			EC/MSP		3,28
			RS31/12	1.169,33	3.316,39
4432	SPESE PER INTERESSI O RIVALUTAZIONI MONETARIE PER RITARDATO PAGAMENTO DELLE RETRIBUZIONI, PENSIONI E PROVVIDENZE DI NATURA ASSISTENZIALE A FAVORE DEI CREDITORI DELL'AMMINISTRAZIONE.		INIZ.	6.800,00	
	(09.01.04)		VARIAZ.		4.412,00
	(SPESE OBBLIGATORIE)		P. DEF.	6.800,00	4.412,00
			PAGATO	6.628,60	3.353,21
			RIM. PG.	171,40	1.058,79
			TOTALE	6.800,00	4.412,00
			EC/MSP		1.230,19
			RS31/12	1.230,19	
4433	SPESE PER ACCERTAMENTI SANITARI, CURE, RICOVERI E PROTESI		INIZ.	11.512,70	
	(02.02.06)		VARIAZ.		50.000,00
	(SPESE OBBLIGATORIE)		P. DEF.	11.512,70	50.000,00
			PAGATO	5.857,44	26.256,43
			RIM. PG.	4.588,64	784,92
			TOTALE	10.446,08	27.041,35
			EC/MSP	1.066,62	22.958,65
			RS31/12	5.373,56	29.399,13
VARIAZIONI:					
CAPITOLO 4431: DMT 25150 2004 (CS 52.708,00)					
DMT 37439 2004 (CP CS 52.639,00)					
DMT 79720 2004 (CP CS 169,00)					
DMT 89253 2004 (CS 2.143,00)					
DMT 93689 2004 (CP CS 2.901,00)					
DMT 119125 2004 (CP CS 1.170,00)					
CAPITOLO 4432: DMT 5068 2004 (CP CS 2.600,00)					
DMT 25150 2004 (CS 6.800,00)					
DMT 37439 2004 (CP CS 979,00)					
DMT 93689 2004 (CP CS 833,00)					
CAPITOLO 4433: DMT 25150 2004 (CS 11.513,00)					
DMT 37439 2004 (CP CS 50.000,00)					

SPESA - CONSUNTIVO PER CAPITOLI					
2004		MINISTERO DELL'ECONOMIA E DELLE FINANZE		9 - AVVOCATURA GENERALE DELLO STATO	
UNITA' PREVISIONALE/CAPITOLO			RESIDUI	COMPETENZA	CASSA
NUMERO	DENOMINAZIONE				
4434	COMPENSI AD ESTRANEI ALL'AMMINISTRAZIONE PER L'ATTIVITA' DI CONSULENZA TECNICA, TRADUZIONI ED INTERPRETARIATO (02.02.09)	INIZ.	14.406,67	72.304,00	72.304,00
		VARIAZ.		58.168,00	64.268,00
		P. DEF.	14.406,67	130.472,00	136.572,00
		PAGATO	13.540,00	106.430,82	119.970,82
		RIM. PG.	866,67	22.437,27	
		TOTALE	14.406,67	128.868,09	119.970,82
		EC/MSP		1.603,91	16.601,18
		RS31/12	23.303,94		
4435	STIPENDI ED ALTRI ASSEGNI FISSI AL PERSONALE DELLA MAGISTRATURA DELL'AVVOCATURA DELLO STATO AL NETTO IRAP E ONERI SOCIALI A CARICO DELL'AMMINISTRAZIONE (01.01.01) (SPESE OBBLIGATORIE)	INIZ.	1.480.668,71	44.501.813,00	44.501.813,00
		VARIAZ.		182.725,00	1.663.394,00
		P. DEF.	1.480.668,71	44.684.538,00	46.165.207,00
		PAGATO		43.977.615,80	43.977.615,80
		RIM. PG.		18.408,34	
		TOTALE		43.996.024,14	43.977.615,80
		EC/MSP	1.480.668,71	688.513,86	2.187.591,20
		RS31/12	18.408,34		
4436	STIPENDI ED ALTRI ASSEGNI FISSI AL PERSONALE AL NETTO IRAP E ONERI SOCIALI A CARICO DELL'AMMINISTRAZIONE. (01.01.01) (SPESE OBBLIGATORIE)	INIZ.		20.998.581,00	20.998.581,00
		VARIAZ.		101.439,00	101.439,00
		P. DEF.		21.100.020,00	21.100.020,00
		PAGATO	3.990,07	19.902.135,60	19.906.125,67
		RIM. PG.		47.165,50	
		TOTALE	3.990,07	19.949.301,10	19.906.125,67
		EC/MSP	+3.990,07	1.150.718,90	1.193.894,33
		RS31/12	47.165,50		
* 4437	PER L'ECCEDEXENZA DI CUI AL CONTO RESIDUI VERRA' PROPOSTA SANATORIA LEGISLATIVA COMPENSI PER LAVORO STRAORDINARIO AL PERSONALE (01.01.02)	INIZ.	18.607,45		17.561,00
		VARIAZ.		143.534,00	144.582,00
		P. DEF.	18.607,45	143.534,00	162.143,00
		PAGATO	15.986,97	105.437,53	121.424,50
		RIM. PG.	2.014,13	15.331,21	
		TOTALE	18.001,10	120.768,74	121.424,50
		EC/MSP	606,35	22.765,26	40.718,50
		RS31/12	17.345,34		
VARIAZIONI: CAPITOLE 4434: DMT 58941 2004 (CP CS 49.308,00) DMC 11091 2004 (CP CS 8.860,00) L.ASS. 278 2004 (CS 6.100,00) CAPITOLE 4435: DMT 68768 2004 (CP CS 182.725,00) L.ASS. 278 2004 (CS 1.480.669,00) CAPITOLE 4436: DMT 28318 2004 (CP CS 101.439,00) CAPITOLE 4437: DMT 57349 2004 (CP CS 143.534,00) L.ASS. 278 2004 (CS 1.048,00)					

SPESA - CONSUNTIVO PER CAPITOLI					
2004	MINISTERO DELL'ECONOMIA E DELLE FINANZE		9 - AVVOCATURA GENERALE DELLO STATO		
UNITA' PREVISIONALE/CAPITOLO		RESIDUI	COMPETENZA	CASSA	
NUMERO	DENOMINAZIONE				
4438	COMPENSI PER LAVORO STRAORDINARIO AL PERSONALE CHE COLLABORA ALLE ATTIVITA' INERENTI ALLA PREDISPOSIZIONE ED ALL'ESAME DI PROVVEDIMENTI NORMATIVI. (01.01.02)	INIZ. VARIAZ. P. DEF. PAGATO RIM. PG. TOTALE EC/MSP RS31/12	68.836,00 68.836,00 65.872,46 65.872,46 2.963,54 60.542,80	521.864,00 521.864,00 458.107,18 60.542,80 518.649,98 3.214,02	521.864,00 68.837,00 590.701,00 523.979,64 523.979,64 66.721,36
4439	QUOTE DOVUTE AI FUNZIONARI DELL'AVVOCATURA DELLO STATO, SULLE SOMME VERSATE DALLE CONTROPARTI, PER COMPETENZE DI AVVOCATI E PROCURATORI, POSTE A LORO CARICO NEI GIUDIZI SOSTENUTI DIRETTAMENTE DALLA STESSA AVVOCATURA E PAGAMENTI DI SPESE GRAVANTI LE COMPETENZE MEDESIME E QUOTE DOVUTE AL PERSONALE DA VERSARSI AL TESORO (02.02.14) (SPESE OBBLIGATORIE)	INIZ. VARIAZ. P. DEF. PAGATO RIM. PG. TOTALE EC/MSP RS31/12	6.946.053,43 6.946.053,43 3.594.346,41 3.351.704,15 6.946.050,56 2,87 15.064.033,05	 29.633.568,00 29.633.568,00 17.919.314,99 11.712.328,90 29.631.643,89 1.924,11	1.748.914,00 31.875.184,00 33.624.098,00 21.513.661,40 21.513.661,40 12.110.436,60
4440	SOMMA OCCORRENTE PER LA CONCESSIONE DI BUONI PASTO AL PERSONALE. (01.02.01)	INIZ. VARIAZ. P. DEF. PAGATO RIM. PG. TOTALE EC/MSP RS31/12	199.476,98 199.476,98 184.274,60 12.230,67 196.505,27 2.971,71 33.706,94	239.120,00 239.120,00 217.643,73 21.476,27 239.120,00	239.120,00 199.477,00 438.597,00 401.918,33 401.918,33 36.678,67
4441	PROVIDENZE A FAVORE DEL PERSONALE IN SERVIZIO, DI QUELLO CESSATO DAL SERVIZIO E DELLE LORO FAMIGLIE (01.01.01)	INIZ. VARIAZ. P. DEF. PAGATO RIM. PG. TOTALE EC/MSP RS31/12	 	3.099,00 3.099,00 3.099,00 3.099,00	3.099,00 3.099,00 3.099,00 3.099,00
VARIAZIONI: CAPITOLO 4438: L.ASS. 278 2004 (CS 68.837,00) CAPITOLO 4439: DMT 5068 2004 (CP CS 3.958.286,00) DMT 15065 2004 (CS 94.858,00) DMT 24849 2004 (CP CS 1.352.223,00) DMT 25150 2004 (CS 23.190,00) DMT 26833 2004 (CP CS 2.081.352,00) DMT 36654 2004 (CP CS 278,00) DMT 37305 2004 (CP CS 1.654.166,00) DMT 37439 2004 (CP CS 2.572.450,00) DMT 47405 2004 (CP CS 65.174,00) DMT 76024 2004 (CP CS 2.203.822,00) DMT 79720 2004 (CP CS 83.335,00) DMT 89253 2004 (CS 2.010.554,00) DMT 93689 2004 (CP CS 265.505,00) DMT 98434 2004 (CP CS 6.637.484,00) DMT 108926 2004 (CP CS 1.921,00) DMT 115142 2004 (CP CS 309.686,00) DMT 117774 2004 (CP CS 5.364.360,00)					
					SEGUE

SPESA - CONSUNTIVO PER CAPITOLI			
2004	MINISTERO DELL'ECONOMIA E DELLE FINANZE	9 - AVVOCATURA GENERALE DELLO STATO	
UNITA' PREVISIONALE/CAPITOLO		RESIDUI	CASSA
NUMERO	DENOMINAZIONE		
CONTINUA			
	DMT 119125 2004 (CP CS 40.882,00)		
	DMT 128081 2004 (CS 1.748.913,00)		
	DMT 130314 2004 (CP 2.955.524,00)		
	DMT 136095 2004 (CP CS 87.120,00)		
	L.ASS. 278 2004 (CS 1.319.625,00)		
CAPITOLO 4440:	DMT 25150 2004 (CS 197.000,00)		
	L.ASS. 278 2004 (CS 2.477,00)		

SPESA - CONSUNTIVO PER CAPITOLI						
2004		MINISTERO DELL'ECONOMIA E DELLE FINANZE		9 - AVVOCATURA GENERALE DELLO STATO		
UNITA' PREVISIONALE/CAPITOLO			RESIDUI	COMPETENZA	CASSA	
NUMERO	DENOMINAZIONE					
4442	SPESE PER L'ATTUAZIONE DI CORSI DI PREPARAZIONE, FORMAZIONE, AGGIORNAMENTO E PERFEZIONAMENTO DEL PERSONALE. PARTECIPAZIONE ALLE SPESE PER CORSI INDETTI DA ENTI, ISTITUTI E AMMINISTRAZIONI VARIE (02.02.05)	INIZ. VARIAZ. P. DEF. PAGATO RIM. PG. TOTALE EC/MSP RS31/12	10.265,00 10.265,00 8.032,00 8.032,00 2.233,00 11.330,00	50.096,00 50.096,00 45.288,55 3.298,00 48.586,55 1.509,45	50.096,00 50.096,00 45.288,55 45.288,55 4.807,45	
4443	FONDO UNICO DI AMMINISTRAZIONE PER IL MIGLIORAMENTO DELL'EFFICACIA E DELL'EFFICIENZA DEI SERVIZI ISTITUZIONALI. (01.01.03)	INIZ. VARIAZ. P. DEF. PAGATO RIM. PG. TOTALE EC/MSP RS31/12	1.957.950,78 1.957.950,78 1.956.500,65 83,67 1.956.584,32 1.366,46 1.750.534,38	1.299.076,00 758.129,00 2.057.205,00 306.754,29 1.750.450,71 2.057.205,00	1.299.076,00 2.716.080,00 4.015.156,00 2.263.254,94 2.263.254,94 1.751.901,06	
4444	SPESE PER MISSIONI ALL'INTERNO, ALL'ESTERO E PER TRASFERIMENTO (02.02.13)	INIZ. VARIAZ. P. DEF. PAGATO RIM. PG. TOTALE EC/MSP RS31/12	17.989,60 17.989,60 16.294,29 65,85 16.360,14 1.629,46 67.716,74	43.399,00 250.000,00 293.399,00 218.982,06 67.650,89 286.632,95 6.766,05	43.399,00 250.000,00 293.399,00 235.276,35 235.276,35 58.122,65	
4445	SOMME DOVUTE A TITOLO DI IMPOSTA REGIONALE SULLE ATTIVITA' PRODUTTIVE SULLE RETRIBUZIONI CORRISPONTE AI DIPENDENTI. (03.01.01) (SPESE OBBLIGATORIE)	INIZ. VARIAZ. P. DEF. PAGATO RIM. PG. TOTALE EC/MSP RS31/12	128.036,15 128.036,15 122.449,83 184,10 122.633,93 5.402,22 211.096,42	5.606.489,00 83.433,00 5.689.922,00 5.478.804,11 210.912,32 5.689.716,43 205,57	5.606.489,00 211.470,00 5.817.959,00 5.601.253,94 5.601.253,94 216.705,06	
VARIAZIONI: CAPITOLO 4443: DMT 25150 2004 (CS 702.875,00) L.ASS. 278 2004 (CP 758.129,00 CS 2.013.205,00) CAPITOLO 4444: DMT 5070 2004 (CP CS 250.000,00) CAPITOLO 4445: DMT 28318 2004 (CP CS 9.501,00) DMT 37439 2004 (CP CS 46.200,00) DMT 57349 2004 (CP CS 12.200,00) DMT 68768 2004 (CP CS 15.532,00) L.ASS. 278 2004 (CS 128.037,00)						

SPESA - CONSUNTIVO PER CAPITOLI					
2004		MINISTERO DELL'ECONOMIA E DELLE FINANZE		9 - AVVOCATURA GENERALE DELLO STATO	
UNITA' PREVISIONALE/CAPITOLO		RESIDUI	COMPETENZA	CASSA	
NUMERO	DENOMINAZIONE				
4446	ONERI SOCIALI A CARICO DELL'AMMINISTRAZIONE SULLE RETRIBUZIONI CORRISPOSTE AI DIPENDENTI. (01.03.01) (SPESE OBBLIGATORIE) * PER L'ECCEDEZZA DI CUI AL CONTO RESIDUI VERRA' PROPOSTA SANATORIA LEGISLATIVA PER L'ECCEDEZZA DI CUI AL CONTO COMPETENZA VERRA' PROPOSTA SANATORIA LEGISLATIVA PER L'ECCEDEZZA DI CUI AL CONTO CASSA VERRA' PROPOSTA SANATORIA LEGISLATIVA Beni e servizi	INIZ.	168.386,72	18.962.671,00	18.962.671,00
		VARIAZ.		443.422,00	611.809,00
		P. DEF.	168.386,72	19.406.093,00	19.574.480,00
		PAGATO	169.559,25	19.706.706,84	19.876.266,09
		RIM. PG.		443.097,33	
		TOTALE	169.559,25	20.149.804,17	19.876.266,09
		EC/MSP	+1.172,53	+743.711,17	+301.786,09
		RS31/12	443.097,33		
4461	SPESE PER ACQUISTO DI CANCELLERIA, DI STAMPATI SPECIALI E QUANTO ALTRO POSSA OCCORRERE PER IL FUNZIONAMENTO DEGLI UFFICI - NOLEGGIO E TRASPORTO MOBILI, MACCHINE E IMPIANTI (02.01.01)	INIZ.	262.579,38	1.249.911,00	1.249.911,00
		VARIAZ.		290.705,00	453.555,00
		P. DEF.	262.579,38	1.540.616,00	1.703.466,00
		PAGATO	149.862,47	1.276.352,30	1.426.214,77
		RIM. PG.	19.725,86	217.093,35	
		TOTALE	169.588,33	1.493.445,65	1.426.214,77
		EC/MSP	92.991,05	47.170,35	277.251,23
		RS31/12	236.819,21		
4462	SPESE PER IL PAGAMENTO DEI CANONI ACQUA, LUCE, ENERGIA ELETTRICA, GAS E TELEFONI, CONVERSAZIONI TELEFONICHE NONCHE' PER LA PULIZIA, IL RISCALDAMENTO ED IL CONDIZIONAMENTO D'ARIA DEI LOCALI. (02.02.03)	INIZ.	481.275,45	1.092.625,00	1.092.625,00
		VARIAZ.		650.000,00	1.015.000,00
		P. DEF.	481.275,45	1.742.625,00	2.107.625,00
		PAGATO	318.129,74	1.402.768,69	1.720.898,43
		RIM. PG.	5.105,24	260.073,26	
		TOTALE	323.234,98	1.662.841,95	1.720.898,43
		EC/MSP	158.040,47	79.783,05	386.726,57
		RS31/12	265.178,50		
VARIAZIONI:					
CAPITOLO 4446: DMT 28318 2004 (CP CS 28.783,00)					
DMT 37439 2004 (CP CS 326.000,00)					
DMT 57349 2004 (CP CS 34.735,00)					
DMT 68768 2004 (CP CS 53.904,00)					
L.ASS. 278 2004 (CS 168.387,00)					
CAPITOLO 4461: DMT 22142 2004 (CP CS 293.005,00)					
DMT 37267 2004 (CP CS 120.000,00)					
DMT 41804 2004 (CS 156.000,00)					
DMC 11147 2004 (CP -122.300,00 CS -115.450,00)					
CAPITOLO 4462: DMT 26941 2004 (CP CS 600.000,00)					
DMT 41804 2004 (CS 340.000,00)					
DMT 60989 2004 (CP CS 300.000,00)					
DMC 11115 2004 (CP -80.000,00 CS -65.000,00)					
DMC 11147 2004 (CP -170.000,00 CS -160.000,00)					

2004		SPESA - CONSUNTIVO PER CAPITOLI		
		MINISTERO DELL'ECONOMIA E DELLE FINANZE	9 - AVVOCATURA GENERALE DELLO STATO	
UNITA' PREVISIONALE/CAPITOLO		RESIDUI	COMPETENZA	CASSA
NUMERO	DENOMINAZIONE			
4463	SPESE PER IL FUNZIONAMENTO - COMPRESI I GETTONI DI PRESENZA, I COMPENSI AI COMPONENTI E LE INDENNITA' DI MISSIONE ED IL RIMBORSO SPESE DI TRASPORTO AI MEMBRI ESTRANEI ALL'AVVOCATURA DELLO STATO - DI CONSIGLI, COMITATI E COMMISSIONI. (02.02.08)	INIZ. VARIAZ. P. DEF. PAGATO RIM. PG. TOTALE EC/MSP RS31/12	1.758,00 8.738,00 10.496,00 10.489,89 10.489,89 6,11	1.758,00 8.738,00 10.496,00 10.489,89 10.489,89 6,11
4465	FITTO DI LOCALI ED ONERI ACCESSORI. (02.02.01) * PER L'ECCEDENZA DI CUI AL CONTO COMPETENZA VERRA' PROPOSTA SANATORIA LEGISLATIVA	INIZ. VARIAZ. P. DEF. PAGATO RIM. PG. TOTALE EC/MSP RS31/12	86.632,49 86.460,28 172,19 86.632,47 0,02 55.588,99	1.809.463,00 912.100,00 2.721.563,00 2.671.430,49 55.416,80 2.726.847,29 +5.284,29 50.305,23
4466	MANUTENZIONE, RIPARAZIONE ED ADATTAMENTO DI LOCALI E DEI RELATIVI IMPIANTI. (02.02.02) * DELL'IMPORTO EC/MSP DI RESIDUI SONO PERENTI AGLI EFFETTI AMMIN. E. 14357.09	INIZ. VARIAZ. P. DEF. PAGATO RIM. PG. TOTALE EC/MSP RS31/12	671.446,71 550.072,20 2.449,82 552.522,02 118.924,69 204.072,15	464.811,00 473.371,00 938.182,00 684.512,21 201.622,33 886.134,54 52.047,46 181.597,59
4467	MANUTENZIONE, NOLEGGIO ED ESERCIZIO DI MEZZI DI TRASPORTO. (02.02.02)	INIZ. VARIAZ. P. DEF. PAGATO RIM. PG. TOTALE EC/MSP RS31/12	46.329,50 15.818,76 5,27 15.824,03 30.505,47 36.533,83	122.107,00 259.200,00 381.307,00 325.134,13 36.528,56 361.662,69 19.644,31 45.286,11
VARIAZIONI: CAPITOLO 4463: DMC 11090 2004 (CP CS 8.738,00) CAPITOLO 4465: DMT 16631 2004 (CP CS 912.100,00) L.ASS. 278 2004 (CS 86.633,00) CAPITOLO 4466: DMT 26941 2004 (CP CS 300.000,00) DMT 41804 2004 (CS 478.000,00) DMT 115035 2004 (CP CS 173.371,00) CAPITOLO 4467: DMT 25150 2004 (CS 28.732,00) DMT 37267 2004 (CP CS 130.000,00) DMC 11115 2004 (CP 80.000,00 CS 65.000,00) DMC 11147 2004 (CP 49.200,00 CS 40.400,00)				

SPESA - CONSUNTIVO PER CAPITOLI					
2004		MINISTERO DELL'ECONOMIA E DELLE FINANZE		9 - AVVOCATURA GENERALE DELLO STATO	
UNITA' PREVISIONALE/CAPITOLO			RESIDUI	COMPETENZA	CASSA
NUMERO	DENOMINAZIONE				
4468	SPESA DI COPIA E DI STAMPA DEGLI ATTI E DELLE PUBBLICAZIONI DI SERVIZIO E SPESE PER LA COLLABORAZIONE ALLA REDAZIONE DELLA RASSEGNA DELL'AVVOCATURA DELLO STATO	INIZ.	94.989,78	72.787,00	72.787,00
		VARIAZ.		70.000,00	160.809,00
		P. DEF.	94.989,78	142.787,00	233.596,00
	(02.01.01)	PAGATO	32.944,20	71.724,33	104.668,53
*	DELL'IMPORTO EC/MSP DI RESIDUI SONO PERENTI AGLI EFFETTI AMMIN. E. 1970	RIM. PG.	50.035,98	50.951,25	
		TOTALE	82.980,18	122.675,58	104.668,53
		EC/MSP	12.009,60	20.111,42	128.927,47
		RS31/12	100.987,23		
4469	SPESA DI COPIA DI ATTI GIUDIZIARI RILASCIATI DALLE CANCELLERIE E SEGRETERIE DI ORGANI GIUDIZIARI E GIURISDIZIONALI; ANTICIPAZIONE DELLA INDENNITA' DI TRASFERTA AGLI UFFICIALI GIUDIZIARI PER NOTIFICHE O ATTI DI ESECUZIONE ESEGUITI FUORI SEDE; ANTICIPAZIONE DI INDENNITA' DI NOTIFICAZIONE A MEZZO DEI MESSI DI CONCILIAZIONE; ANTICIPAZIONE DI SPESE ED ALTRE SPESE PROCEDURALI.	INIZ.	26.846,28	166.480,00	166.480,00
		VARIAZ.		20.000,00	20.000,00
		P. DEF.	26.846,28	186.480,00	186.480,00
		PAGATO	892,80	144.453,19	145.345,99
		RIM. PG.		6.499,30	
		TOTALE	892,80	150.952,49	145.345,99
		EC/MSP	25.953,48	35.527,51	41.134,01
	(02.01.01) (SPESE OBBLIGATORIE)	RS31/12	6.499,30		
4470	FUNZIONAMENTO E MANUTENZIONE DELLE BIBLIOTECHE	INIZ.	33.703,68	190.573,00	190.573,00
	(02.01.02)	VARIAZ.		20.000,00	33.315,00
		P. DEF.	33.703,68	210.573,00	223.888,00
		PAGATO	17.373,42	180.172,33	197.545,75
		RIM. PG.	364,83	17.897,17	
		TOTALE	17.738,25	198.069,50	197.545,75
		EC/MSP	15.965,43	12.503,50	26.342,25
		RS31/12	18.262,00		
4471	ACQUISTO DI RIVISTE, GIORNALI ED ALTRE PUBBLICAZIONI.	INIZ.		2.184,00	2.184,00
	(02.01.02)	VARIAZ.			
		P. DEF.		2.184,00	2.184,00
		PAGATO		1.000,00	1.000,00
		RIM. PG.			
		TOTALE		1.000,00	1.000,00
		EC/MSP		1.184,00	1.184,00
		RS31/12			
VARIAZIONI: CAPITOLO 4468: DMT 25150 2004 (CS 90.809,00) DMT 37267 2004 (CP CS 70.000,00) CAPITOLO 4469: DMT 119125 2004 (CP CS 20.000,00) CAPITOLO 4470: DMT 25150 2004 (CS 13.315,00) DMT 37267 2004 (CP CS 20.000,00)					

SPESA - CONSUNTIVO PER CAPITOLI					
2004		MINISTERO DELL'ECONOMIA E DELLE FINANZE		9 - AVVOCATURA GENERALE DELLO STATO	
UNITA' PREVISIONALE/CAPITOLO			RESIDUI	COMPETENZA	CASSA
NUMERO	DENOMINAZIONE				
4472	SPESE DI RAPPRESENTANZA. (02.02.07)	INIZ.	2.000,00	3.969,00	3.969,00
		VARIAZ.		15.000,00	15.631,00
		P. DEF.	2.000,00	18.969,00	19.600,00
		PAGATO	1.584,06	9.377,00	10.961,06
		RIM. PG.	415,94		
		TOTALE	2.000,00	9.377,00	10.961,06
		EC/MSP RS31/12		9.592,00	8.638,94
4473	SPESE PER L'ORGANIZZAZIONE E LA PARTECIPAZIONE AD INCONTRI DI STUDIO, CONVEGNI, CONGRESSI, MOSTRE ED ALTRE MANIFESTAZIONI DI ORGANISMI INTERNAZIONALI E RELATIVE PUBBLICAZIONI, ORGANI COSTITUZIONALI ED ISTITUZIONI STRANIERE DI DIFESA ED ASSISTENZA LEGALE DELLE AMMINISTRAZIONI DI STATO. SPESE PER CORSI INDETTI DA ENTI, ISTITUTI, AMMINISTRAZIONI VARIE, NONCHE' PER OSPITALITA' E RAPPRESENTANZA NEI CONFRONTI DI DELEGAZIONI E PARTECIPANTI ITALIANI E STRANIERI A INCONTRI DI STUDIO, CONVEGNI E CONGRESSI (02.02.07)	INIZ.		15.338,00	15.338,00
		VARIAZ.		-8.738,00	-9.369,00
		P. DEF.		6.600,00	5.969,00
		PAGATO		2.000,00	2.000,00
		RIM. PG.			
		TOTALE		2.000,00	2.000,00
		EC/MSP RS31/12		4.600,00	3.969,00
4474	SPESE PER LITI, ARBITRAGGI, RISARCIMENTI ED ACCESSORI.RIMBORSO DELLE SPESE DI PATROCINIO LEGALE (12.02.03) (SPESE OBBLIGATORIE)	INIZ.	72.255,76		
		VARIAZ.		22.684,00	94.940,00
		P. DEF.	72.255,76	22.684,00	94.940,00
		PAGATO	72.255,76	22.033,59	94.289,35
		RIM. PG.		606,00	
		TOTALE	72.255,76	22.639,59	94.289,35
		EC/MSP RS31/12		44,41	650,65
4475	SPESE POSTALI E TELEGRAFICHE. (02.02.04)	INIZ.	24.267,37	298.930,00	298.930,00
		VARIAZ.		473.100,00	465.050,00
		P. DEF.	24.267,37	772.030,00	763.980,00
		PAGATO	11.940,49	696.054,20	707.994,69
		RIM. PG.			
		TOTALE	11.940,49	696.054,20	707.994,69
		EC/MSP RS31/12	12.326,88	75.975,80	55.985,31
VARIAZIONI: CAPITOLO 4472: DMT 26941 2004 (CP CS 15.000,00) DMC 10946 2004 (CS 631,00) CAPITOLO 4473: DMC 10946 2004 (CS -631,00) DMC 11090 2004 (CP CS -8.738,00) CAPITOLO 4474: DMT 5068 2004 (CP CS 3.000,00) DMT 37439 2004 (CP CS 17.406,00) DMT 41804 2004 (CS 72.212,00) DMT 79720 2004 (CP CS 2.278,00) L.ASS. 278 2004 (CS 44,00) CAPITOLO 4475: DMT 37267 2004 (CP CS 230.000,00) DMC 11147 2004 (CP 243.100,00 CS 235.050,00)					

SPESA - CONSUNTIVO PER CAPITOLI					
2004	MINISTERO DELL'ECONOMIA E DELLE FINANZE		9 - AVVOCATURA GENERALE DELLO STATO		
UNITA' PREVISIONALE/CAPITOLO		RESIDUI	COMPETENZA	CASSA	
NUMERO	DENOMINAZIONE				
4476	SPESE DI COPIA, STAMPA, CARTA BOLLATA, REGISTRAZIONE E VARIE, INERENTI AI CONTRATTI STIPULATI DALL'AMMINISTRAZIONE (02.01.01) (SPESE OBBLIGATORIE) (PER MEMORIA)	INIZ. VARIAZ. P. DEF. PAGATO RIM. PG. TOTALE EC/MSP RS31/12			
	Informatica di servizio				
4490	SPESE PER STUDI, PROGETTAZIONE, IMPIANTO E GESTIONE DI SISTEMI DI ELABORAZIONE ELETTRONICA DI DATI E SERVIZI ISTITUZIONALI (02.02.10)	INIZ. VARIAZ. P. DEF. PAGATO RIM. PG. TOTALE EC/MSP RS31/12	2.734.017,13 2.734.017,13 1.605.837,83 373.573,72 1.979.411,55 754.605,58 2.050.338,62	2.565.757,00 1.143.930,00 3.709.687,00 2.032.919,48 1.676.764,90 3.709.684,38 2,62	2.565.757,00 3.832.867,00 6.398.624,00 3.638.757,31 3.638.757,31 2.759.866,69
*	DELL'IMPORTO EC/MSP DI RESIDUI SONO PERENTI AGLI EFFETTI AMMIN. E. 645800.69				
	9.1.5 - ONERI COMUNI				
9.1.5.1	Residui passivi perenti				
4478	SOMME OCCORRENTI PER IL PAGAMENTO DEI RESIDUI PASSIVI PERENTI DI SPESE CORRENTI PER I QUALI RISULTA SOPPRESSO IL CAPITOLO DI PROVENIENZA. (12.02.03) (PER MEMORIA)	INIZ. VARIAZ. P. DEF. PAGATO RIM. PG. TOTALE EC/MSP RS31/12			
VARIAZIONI: CAPITOLO 4490: DMT 22142 2004 (CP CS 36.876,00) DMT 37267 2004 (CP CS 500.000,00) DMT 41804 2004 (CS 2.688.937,00) DMT 68365 2004 (CP CS 57.685,00) DMT 115035 2004 (CP CS 558.229,00) DMC 11091 2004 (CP CS -8.860,00)					

SPESA - CONSUNTIVO PER CAPITOLI					
2004	MINISTERO DELL'ECONOMIA E DELLE FINANZE			9 - AVVOCATURA GENERALE DELLO STATO	
UNITA' PREVISIONALE/CAPITOLO			RESIDUI	COMPETENZA	CASSA
NUMERO	DENOMINAZIONE				
	9.2	TITOLO II - SPESE IN CONTO CAPITALE			
	9.2.3	INVESTIMENTI			
9.2.3.1		Beni mobili			
7892		SPESE PER ACQUISTO DI ATTREZZATURE E APPARECCHIATURE NON INFORMATICHE, DI MOBILIO E DI DOTAZIONI LIBRARIE. (21.01.02)	INIZ. 1.791.817,39 VARIAZ. P. DEF. 1.791.817,39 PAGATO 322.032,79 RIM. PG. 1.468.864,37 TOTALE 1.790.897,16 EC/MSP 920,23 RS31/12 2.190.909,62	1.394.434,00 -366.256,22 1.028.177,78 268.731,25 722.045,25 990.776,50 37.401,28	1.394.434,00 -136.206,06 1.258.227,94 590.764,04 590.764,04 667.463,90
	9.2.10	ONERI COMUNI			
9.2.10.1		Residui passivi perenti			
7893		SOMME OCCORRENTI PER IL PAGAMENTO DEI RESIDUI PASSIVI PERENTI DI SPESE IN CONTO CAPITALE PER I QUALI RISULTA SOPPRESSO IL CAPITOLO DI PROVENIENZA (26.04.03) (PER MEMORIA)	INIZ. VARIAZ. P. DEF. PAGATO RIM. PG. TOTALE EC/MSP RS31/12		
9.2.10.2		Informatica di servizio			
7895		SPESE PER LO SVILUPPO DEL SISTEMA INFORMATIVO (21.01.06) (NUOVA ISTITUZIONE)	INIZ. VARIAZ. P. DEF. PAGATO RIM. PG. TOTALE EC/MSP RS31/12	2.500.000,00 2.500.000,00 2.500.000,00 2.500.000,00	2.500.000,00 2.500.000,00 2.500.000,00
VARIAZIONI:					
CAPITOLO 7892: DMT 15065 2004 (CS 282.690,00)					
DMT 84340 2004 (CP -366.256,22 CS -418.896,06)					
CAPITOLO 7895: L.ASS. 278 2004 (CP CS 2.500.000,00)					

SPESA - CONSUNTIVO PER CAPITOLI					
2004	MINISTERO DELL'ECONOMIA E DELLE FINANZE		9 - AVVOCATURA GENERALE DELLO STATO		
UNITA' PREVISIONALE/CAPITOLO		RESIDUI	COMPETENZA	CASSA	
NUMERO	DENOMINAZIONE				
	TOTALE CENTRO DI RESPONSABILITA'	INIZ.	17.409.858,33	101.749.639,00	103.516.114,00
		VARIAZ.		38.249.542,78	48.759.560,94
		P. DEF.	17.409.858,33	139.999.181,78	152.275.674,94
		PAGATO	9.393.212,59	118.330.789,61	127.724.002,20
		RIM. PG.	5.300.654,50	20.121.610,75	
		TOTALE	14.693.867,09	138.452.400,36	127.724.002,20
		EC/MSP	2.715.991,24	1.546.781,42	24.551.672,74
		RS31/12	25.422.265,25		

SPESA - CONSUNTIVO PER CAPITOLI					
2004	MINISTERO DELL'ECONOMIA E DELLE FINANZE		11 - SERVIZI TECNICI NAZIONALI		
UNITA' PREVISIONALE/CAPITOLO		RESIDUI	COMPETENZA	CASSA	
NUMERO	DENOMINAZIONE				
	11 SERVIZI TECNICI NAZIONALI				
	11.1 TITOLO I - SPESE CORRENTI				
11.1.1.0	FUNZIONAMENTO				
	Personale				
4613	FONDO UNICO DI AMMINISTRAZIONE PER IL MIGLIORAMENTO DELL'EFFICACIA E DELL'EFFICIENZA DEI SERVIZI ISTITUZIONALI (01.01.03) (NUOVA ISTITUZIONE)		INIZ. 1.134,06		
			VARIAZ.		1.134,00
			P. DEF. 1.134,06		1.134,00
			PAGATO 1.134,00		1.134,00
			RIM. PG.		
			TOTALE 1.134,00		1.134,00
			EC/MSP 0,06		
			RS31/12		
4619	COMPENSI PER LAVORO STRAORDINARIO AL PERSONALE (01.01.02) (NUOVA ISTITUZIONE)		INIZ. 3.979,34		
			VARIAZ.		3.980,00
			P. DEF. 3.979,34		3.980,00
			PAGATO 3.591,16		3.591,16
			RIM. PG.		
			TOTALE 3.591,16		3.591,16
			EC/MSP 388,18		388,84
			RS31/12		
4624	SPESE PER MISSIONI ALL'INTERNO, ALL'ESTERO E PER TRASFERIMENTI (02.02.13) (NUOVA ISTITUZIONE)		INIZ. 7.798,52		
			VARIAZ.		7.799,00
			P. DEF. 7.798,52		7.799,00
			PAGATO 7.798,52		7.798,52
			RIM. PG.		
			TOTALE 7.798,52		7.798,52
			EC/MSP		0,48
			RS31/12		
VARIAZIONI: CAPITOLO 4613: DMT 51723 2004 (CS 1.134,00) CAPITOLO 4619: DMT 51723 2004 (CS 3.980,00) CAPITOLO 4624: DMT 51723 2004 (CS 7.799,00)					

SPESA - CONSUNTIVO PER CAPITOLI					
2004	MINISTERO DELL'ECONOMIA E DELLE FINANZE		11 - SERVIZI TECNICI NAZIONALI		
UNITA' PREVISIONALE/CAPITOLO		RESIDUI	COMPETENZA	CASSA	
NUMERO	DENOMINAZIONE				
4625	SOMME DOVUTE A TITOLO DI IMPOSTA REGIONALE SULLE ATTIVITA' PRODUTTIVE SULLE RETRIBUZIONI CORRISPOSTE AI DIPENDENTI.	INIZ.	111.935,25		
	(03.01.01)	VARIAZ.			111.936,00
	(SPESE OBBLIGATORIE)	P. DEF.	111.935,25		111.936,00
	(NUOVA ISTITUZIONE)	PAGATO	111.821,82		111.821,82
*	L'IMPORTO EC/MSP DI RESIDUI E' PERENTE AGLI EFFETTI AMMIN.	RIM. PG.			
		TOTALE	111.821,82		111.821,82
		EC/MSP	113,43		114,18
		RS31/12			
4626	ONERI SOCIALI A CARICO DELL'AMMINISTRAZIONE SULLE RETRIBUZIONI CORRISPOSTE AI DIPENDENTI.	INIZ.	664.166,53		
	(01.03.01)	VARIAZ.			664.166,00
	(SPESE OBBLIGATORIE)	P. DEF.	664.166,53		664.166,00
	(NUOVA ISTITUZIONE)	PAGATO	664.000,00		664.000,00
		RIM. PG.			
		TOTALE	664.000,00		664.000,00
		EC/MSP	166,53		166,00
		RS31/12			
	Beni e servizi				
4657	SPESE PER IL FUNZIONAMENTO DEGLI UFFICI CENTRALI E PERIFERICI DEL DIPARTIMENTO DEI SERVIZI TECNICI NAZIONALI.	INIZ.	124.120,14		
	(02.01.01)	VARIAZ.			124.120,00
	(NUOVA ISTITUZIONE)	P. DEF.	124.120,14		124.120,00
*	DELL'IMPORTO EC/MSP DI RESIDUI SONO PERENTI AGLI EFFETTI AMMIN. E. 30420.98	PAGATO			
		RIM. PG.	93.698,27		
		TOTALE	93.698,27		
		EC/MSP	30.421,87		124.120,00
		RS31/12	93.698,27		

VARIAZIONI:
 CAPITOLO 4625: DMT 51723 2004 (CS 111.936,00)
 CAPITOLO 4626: DMT 51723 2004 (CS 752.378,00)
 L.ASS. 278 2004 (CS -88.212,00)
 CAPITOLO 4657: DMT 51723 2004 (CS 124.120,00)

SPESA - CONSUNTIVO PER CAPITOLI					
2004	MINISTERO DELL'ECONOMIA E DELLE FINANZE		11 - SERVIZI TECNICI NAZIONALI		
UNITA' PREVISIONALE/CAPITOLO		RESIDUI	COMPETENZA	CASSA	
NUMERO	DENOMINAZIONE				
	11.2 TITOLO II - SPESE IN CONTO CAPITALE				
	11.2.3 INVESTIMENTI				
11.2.3.1	Potenziamento servizi e strutture				
8002	SPESE PER L'ADEGUAMENTO ED IL POTENZIAMENTO FUNZIONALE, TECNICO E SCIENTIFICO DEI SERVIZI TECNICI NAZIONALI, NONCHE' PER L'ACQUISIZIONE DELLE NUOVE SEDI E RIATTAMENTO DELLE ATTUALI.		INIZ.	171.037,53	
			VARIAZ.		171.037,00
			P. DEF.	171.037,53	171.037,00
	(21.01.04)		PAGATO	44.582,83	44.582,83
	(NUOVA ISTITUZIONE)		RIM. PG.		
			TOTALE	44.582,83	44.582,83
*	DELL'IMPORTO EC/MSP DI RESIDUI SONO PERENTI AGLI EFFETTI AMMIN. E. 63310.4		EC/MSP	126.454,70	126.454,17
			RS31/12		
8003	SPESE PER L'AVVIO DEI RILEVAMENTI E DELLE ALTRE ATTIVITA' STRUMENTALI ALLA FORMAZIONE E ALL'AGGIORNAMENTO DELLA CARTA GEOLOGICA NAZIONALE E DELLA RELATIVA RESTITUZIONE CARTOGRAFICA		INIZ.	517.650,77	
			VARIAZ.		517.650,00
			P. DEF.	517.650,77	517.650,00
	(21.01.09)		PAGATO	517.641,11	517.641,11
	(NUOVA ISTITUZIONE)		RIM. PG.		
			TOTALE	517.641,11	517.641,11
			EC/MSP	9,66	8,89
			RS31/12		
	TOTALE CENTRO DI RESPONSABILITA'		INIZ.	1.601.822,14	
			VARIAZ.		1.601.822,00
			P. DEF.	1.601.822,14	1.601.822,00
			PAGATO	1.350.569,44	1.350.569,44
			RIM. PG.	93.698,27	
			TOTALE	1.444.267,71	1.350.569,44
			EC/MSP	157.554,43	251.252,56
			RS31/12	93.698,27	
VARIAZIONI:					
CAPITOLO 8002: DMT 41804 2004 (CS 44.583,00)					
DMT 51723 2004 (CS 171.038,00)					
L.ASS. 278 2004 (CS -44.584,00)					
CAPITOLO 8003: DMT 41804 2004 (CS 517.650,00)					

SPESA - CONSUNTIVO PER CAPITOLI					
2004	MINISTERO DELL'ECONOMIA E DELLE FINANZE			12 - SERVIZIO PER LA GESTIONE DELLE SPESE RESIDUALI	
UNITA' PREVISIONALE/CAPITOLO			RESIDUI	COMPETENZA	CASSA
NUMERO	DENOMINAZIONE				
	12	SERVIZIO PER LA GESTIONE DELLE SPESE RESIDUALI			
	12.1	TITOLO I - SPESE CORRENTI			
	12.1.1	FUNZIONAMENTO			
12.1.1.1		Commissariati di governo			
		Personale			
4711		SPESE PER INTERESSI O RIVALUTAZIONE MONETARIA PER RITARDATO PAGAMENTO DELLE RETRIBUZIONI, PENSIONI E PROVVIDENZE DI NATURA ASSISTENZIALE A FAVORE DEI CREDITORI DELL'AMMINISTRAZIONE.	INIZ.		
		(09.01.04)	VARIAZ.		
		(SPESE OBBLIGATORIE)	P. DEF.		
		(PER MEMORIA)	PAGATO		
			RIM. PG.		
			TOTALE		
			EC/MSP		
			RS31/12		
4712		SPESE PER ACCERTAMENTI SANITARI	INIZ.		
		(02.02.06)	VARIAZ.		
		(SPESE OBBLIGATORIE)	P. DEF.		
		(PER MEMORIA)	PAGATO		
			RIM. PG.		
			TOTALE		
			EC/MSP		
			RS31/12		
4713		INDENNITA' MENSILE AL PERSONALE IN SERVIZIO	INIZ.	12.228,00	30.000,00
		(01.01.05)	VARIAZ.		-17.772,00
		(SPESE OBBLIGATORIE)	P. DEF.	12.228,00	12.228,00
*		L'IMPORTO EC/MSP DI RESIDUI E' PERENTE AGLI EFFETTI AMMIN.	PAGATO		
			RIM. PG.		
			TOTALE		
			EC/MSP	12.228,00	12.228,00
			RS31/12		
VARIAZIONI: CAPITOLO 4713: L.ASS. 278 2004 (CS -17.772,00)					

SPESA - CONSUNTIVO PER CAPITOLI					
2004	MINISTERO DELL'ECONOMIA E DELLE FINANZE		12 - SERVIZIO PER LA GESTIONE DELLE SPESE RESIDUALI		
UNITA' PREVISIONALE/CAPITOLO		RESIDUI	COMPETENZA	CASSA	
NUMERO	DENOMINAZIONE				
4714	STIPENDI ED ALTRI ASSEGNI FISSI AL PERSONALE AL NETTO IRAP E ONERI SOCIALI A CARICO DELL'AMMINISTRAZIONE. (01.01.01) (SPESE OBBLIGATORIE)	INIZ. VARIAZ. P. DEF. PAGATO RIM. PG. TOTALE EC/MSP RS31/12			
4715	SOMMA OCCORRENTE PER LA CONCESSIONE DI BUONI PASTO AL PERSONALE (01.02.01)	INIZ. VARIAZ. P. DEF. PAGATO RIM. PG. TOTALE EC/MSP RS31/12	15.998,41 15.998,41 7.556,99 5.401,95 12.958,94 3.039,47 5.401,95		5.000,00 10.998,00 15.998,00 7.556,99 7.556,99 8.441,01
*	L'IMPORTO EC/MSP DI RESIDUI E' PERENTE AGLI EFFETTI AMMIN.				
4717	COMPENSI PER LAVORO STRAORDINARIO AL PERSONALE (01.01.02) (NUOVA ISTITUZIONE)	INIZ. VARIAZ. P. DEF. PAGATO RIM. PG. TOTALE EC/MSP RS31/12	45.205,23 45.205,23 23.053,42 23.053,42 22.151,81 23.053,42		
*	L'IMPORTO EC/MSP DI RESIDUI E' PERENTE AGLI EFFETTI AMMIN.				
4718	PROVVIDENZE A FAVORE DEL PERSONALE IN SERVIZIO, DI QUELLO CESSATO DAL SERVIZIO E DELLE LORO FAMIGLIE (01.04.01)	INIZ. VARIAZ. P. DEF. PAGATO RIM. PG. TOTALE EC/MSP RS31/12	1.549,00 1.549,00 1.549,00 1.549,00		1.000,00 549,00 1.549,00 1.549,00 1.549,00

VARIAZIONI:
CAPITOLO 4715: DMT 57386 2004 (CS 10.998,00)
CAPITOLO 4718: DMT 57386 2004 (CS 549,00)

SPESA - CONSUNTIVO PER CAPITOLI					
2004	MINISTERO DELL'ECONOMIA E DELLE FINANZE		12 - SERVIZIO PER LA GESTIONE DELLE SPESE RESIDUALI		
UNITA' PREVISIONALE/CAPITOLO		RESIDUI	COMPETENZA	CASSA	
NUMERO	DENOMINAZIONE				
4720	SPESE PER MISSIONI ALL'INTERNO, ALL'ESTERO E PER TRASFERIMENTI (02.02.13)	INIZ.	3.354,65		2.000,00
		VARIAZ.			
*	DELL'IMPORTO EC/MSP DI RESIDUI SONO PERENTI AGLI EFFETTI AMMIN. E. 161.67	P. DEF.	3.354,65		2.000,00
		PAGATO	1.716,19		1.716,19
		RIM. PG.	1.361,08		
		TOTALE	3.077,27		1.716,19
		EC/MSP	277,38		283,81
		RS31/12	1.361,08		
4721	SOMME DOVUTE A TITOLO DI IMPOSTA REGIONALE SULLE ATTIVITA' PRODUTTIVE SULLE RETRIBUZIONI CORRISPOSTE AI DIPENDENTI. (03.01.01) (SPESE OBBLIGATORIE)	INIZ.	172.728,02		2.500,00
		VARIAZ.			
*	DELL'IMPORTO EC/MSP DI RESIDUI SONO PERENTI AGLI EFFETTI AMMIN. E. 159801.68	P. DEF.	172.728,02		2.500,00
		PAGATO			
		RIM. PG.	416,34		
		TOTALE	416,34		
		EC/MSP	172.311,68		2.500,00
		RS31/12	416,34		
4722	ONERI SOCIALI A CARICO DELL'AMMINISTRAZIONE SULLE RETRIBUZIONI CORRISPOSTE AI DIPENDENTI. (01.03.01) (SPESE OBBLIGATORIE)	INIZ.	480.944,02		7.200,00
		VARIAZ.			
*	DELL'IMPORTO EC/MSP DI RESIDUI SONO PERENTI AGLI EFFETTI AMMIN. E. 400798.02	P. DEF.	480.944,02		7.200,00
		PAGATO			
		RIM. PG.	44.531,00		
		TOTALE	44.531,00		
		EC/MSP	436.413,02		7.200,00
		RS31/12	44.531,00		
4726	FONDO UNICO DI AMMINISTRAZIONE PER IL MIGLIORAMENTO DELL'EFFICACIA E DELL'EFFICIENZA DEI SERVIZI ISTITUZIONALI (01.01.03)	INIZ.	147.172,00		10.000,00
		VARIAZ.			
		P. DEF.	147.172,00		10.000,00
		PAGATO			
		RIM. PG.			
		TOTALE			
		EC/MSP	147.172,00		10.000,00
		RS31/12			

SPESA - CONSUNTIVO PER CAPITOLI					
2004	MINISTERO DELL'ECONOMIA E DELLE FINANZE		12 - SERVIZIO PER LA GESTIONE DELLE SPESE RESIDUALI		
UNITA' PREVISIONALE/CAPITOLO		RESIDUI	COMPETENZA	CASSA	
NUMERO	DENOMINAZIONE				
	Beni e servizi				
4736	SOMMA DA EROGARSI A CURA DEL COMMISSARIO DEL GOVERNO NELLA REGIONE FRIULI - VENEZIA GIULIA PER LE SPESE RELATIVE ALL'ESPLETAMENTO DEI SERVIZI COMISSARIALI CONNESSI CON LE FUNZIONI DI CUI ALL'ARTICOLO 70 DELLA LEGGE COSTITUZIONALE 31 GENNAIO 1963, N. 1.	INIZ.	10.872,89	17.560,00	17.560,00
		VARIAZ.		49.940,00	49.940,00
		P. DEF.	10.872,89	67.500,00	67.500,00
		PAGATO	7.470,26	136,00	7.606,26
	(02.02.14)	RIM. PG.		67.364,00	
*	L'IMPORTO EC/MSP DI RESIDUI E' PERENTE AGLI EFFETTI AMMIN.	TOTALE	7.470,26	67.500,00	7.606,26
		EC/MSP	3.402,63		59.893,74
		RS31/12	67.364,00		
4737	SPESE PER IL FUNZIONAMENTO DELLA COMMISSIONE CONSULTIVA DI CUI ALL'ART.70 DELLA LEGGE COSTITUZIONALE 31 GENNAIO 1963, N.1 E GETTONI DI PRESENZA AI MEMBRI DELLA COMMISSIONE STESSA	INIZ.	4.854,63	9.203,00	9.203,00
		VARIAZ.		-9.203,00	-3.838,57
		P. DEF.	4.854,63		5.364,43
		PAGATO			
	(02.02.08)	RIM. PG.			
*	L'IMPORTO EC/MSP DI RESIDUI E' PERENTE AGLI EFFETTI AMMIN.	TOTALE			
		EC/MSP	4.854,63		5.364,43
		RS31/12			
4738	SOMMA DA EROGARSI A CURA DEL COMMISSARIO DEL GOVERNO NELLA REGIONE FRIULI - VENEZIA GIULIA PER INTERVENTI STRAORDINARI AD ENTI, ASSOCIAZIONI E COMITATI E DESTINATI A MANIFESTAZIONI ED ATTIVITA' CULTURALI, CONGRESSI, CONVEGNI ED IN GENERE A SOSTEGNO DI ATTIVITA' SPORTIVE, TURISTICHE, SOCIALI ED EDUCATIVE.	INIZ.	6,45	258.228,00	258.228,00
		VARIAZ.			
		P. DEF.	6,45	258.228,00	258.228,00
		PAGATO			
	(02.02.07)	RIM. PG.			
*	L'IMPORTO EC/MSP DI RESIDUI E' PERENTE AGLI EFFETTI AMMIN.	TOTALE			
		EC/MSP	6,45	258.228,00	258.228,00
		RS31/12			
4739	SOMMA DA EROGARSI A CURA DEL COMMISSARIO DEL GOVERNO NELLA REGIONE FRIULI - VENEZIA GIULIA PER INTERVENTI DI CARATTERE STRAORDINARIO A FAVORE DI ENTI, ASSOCIAZIONI E COMITATI A SOSTEGNO DELLE ATTIVITA' ECONOMICHE, PORTUALI E DEI TRAFFICI NEL TERRITORIO DI TRIESTE.	INIZ.		103.291,00	103.291,00
		VARIAZ.			
		P. DEF.		103.291,00	103.291,00
		PAGATO			
	(02.02.08)	RIM. PG.			
		TOTALE			
		EC/MSP		103.291,00	103.291,00
		RS31/12			

VARIAZIONI:

CAPITOLO 4736: DMT 119890 2004 (CP CS 49.940,00)
 CAPITOLO 4737: DMT 84340 2004 (CP -9.203,00 CS -3.838,57)

SPESA - CONSUNTIVO PER CAPITOLI					
2004	MINISTERO DELL'ECONOMIA E DELLE FINANZE		12 - SERVIZIO PER LA GESTIONE DELLE SPESE RESIDUALI		
UNITA' PREVISIONALE/CAPITOLO			RESIDUI	COMPETENZA	CASSA
NUMERO	DENOMINAZIONE				
4740	SPESE PER ACQUISTO DI CANCELLERIA, DI STAMPATI SPECIALI E QUANTO ALTRO POSSA OCCORRERE PER IL FUNZIONAMENTO DEGLI UFFICI - NOLEGGIO E TRASPORTO MOBILI, MACCHINE E IMPIANTI (02.01.01)	INIZ.	17.435,04		20.000,00
		VARIAZ.			-2.564,96
		P. DEF.	17.435,04		17.435,04
		PAGATO	14.890,83		14.890,83
		RIM. PG.	2.116,91		
		TOTALE	17.007,74		14.890,83
		EC/MSP	427,30		2.544,21
4741	SPESE PER IL PAGAMENTO DEI CANONI ACQUA, LUCE, ENERGIA ELETTRICA, GAS E TELEFONI, CONVERSAZIONI TELEFONICHE NONCHE' PER LA PULIZIA, IL RISCALDAMENTO ED IL CONDIZIONAMENTO D'ARIA DEI LOCALI. (02.02.03)	INIZ.	58.454,96		70.000,00
		VARIAZ.			-11.545,04
		P. DEF.	58.454,96		58.454,96
		PAGATO	13.376,20		13.376,20
		RIM. PG.			
		TOTALE	13.376,20		13.376,20
		EC/MSP	45.078,76		45.078,76
4742	SPESE DI RAPPRESENTANZA (02.02.07)	INIZ.	351,32		4.000,00
		VARIAZ.			-3.648,68
		P. DEF.	351,32		351,32
		PAGATO			
		RIM. PG.			
		TOTALE			
		EC/MSP	351,32		351,32
4743	SPESE POSTALI E TELEGRAFICHE (02.02.04)	INIZ.	3.689,26		10.000,00
		VARIAZ.			-6.310,74
		P. DEF.	3.689,26		3.689,26
		PAGATO	2.858,92		2.858,92
		RIM. PG.			
		TOTALE	2.858,92		2.858,92
		EC/MSP	830,34		830,34
VARIAZIONI: CAPITOLO 4740: L.ASS. 278 2004 (CS -2.564,96) CAPITOLO 4741: L.ASS. 278 2004 (CS -11.545,04) CAPITOLO 4742: L.ASS. 278 2004 (CS -3.648,68) CAPITOLO 4743: L.ASS. 278 2004 (CS -6.310,74)					

SPESA - CONSUNTIVO PER CAPITOLI					
2004	MINISTERO DELL'ECONOMIA E DELLE FINANZE		12 - SERVIZIO PER LA GESTIONE DELLE SPESE RESIDUALI		
UNITA' PREVISIONALE/CAPITOLO		RESIDUI	COMPETENZA	CASSA	
NUMERO	DENOMINAZIONE				
4744	FITTO DI LOCALI ED ONERI ACCESSORI. (02.02.01) (SOPPRESSO)	INIZ. VARIAZ. P. DEF. PAGATO RIM. PG. TOTALE EC/MSP RS31/12			15.000,00 -15.000,00
4745	MANUTENZIONE, NOLEGGIO ED ESERCIZIO DI MEZZI DI TRASPORTO. (02.02.02)	INIZ. VARIAZ. P. DEF. PAGATO RIM. PG. TOTALE EC/MSP RS31/12	10.406,00 10.406,00 10.406,00 10.406,00		10.406,00 10.406,00 10.406,00
4747	ARREDAMENTO, MANUTENZIONE E RISCALDAMENTO DELL'ALLOGGIO DI SERVIZIO DEL RAPPRESENTANTE DEL GOVERNO. (02.02.02) (SOPPRESSO)	INIZ. VARIAZ. P. DEF. PAGATO RIM. PG. TOTALE EC/MSP RS31/12			1.000,00 -1.000,00
4748	MANUTENZIONE, RIPARAZIONE ED ADATTAMENTO DI LOCALI E DEI RELATIVI IMPIANTI. (02.02.02)	INIZ. VARIAZ. P. DEF. PAGATO RIM. PG. TOTALE EC/MSP RS31/12	9.446,81 9.446,81 9.446,81 9.446,81		10.000,00 -553,19 9.446,81
VARIAZIONI: CAPITOLO 4744: L.ASS. 278 2004 (CS -15.000,00) CAPITOLO 4745: L.ASS. 278 2004 (CS 10.406,00) CAPITOLO 4747: L.ASS. 278 2004 (CS -1.000,00) CAPITOLO 4748: L.ASS. 278 2004 (CS -553,19)					

SPESA - CONSUNTIVO PER CAPITOLI					
2004	MINISTERO DELL'ECONOMIA E DELLE FINANZE			12 - SERVIZIO PER LA GESTIONE DELLE SPESE RESIDUALI	
UNITA' PREVISIONALE/CAPITOLO			RESIDUI	COMPETENZA	CASSA
NUMERO	DENOMINAZIONE				
4754	SPESE PER LITI, ARBITRAGGI, RISARCIMENTI ED ACCESSORI. RIMBORSO DELLE SPESE DI PATROCINIO LEGALE (12.02.03) (SPESE OBBLIGATORIE) (PER MEMORIA)		INIZ. VARIAZ. P. DEF. PAGATO RIM. PG. TOTALE EC/MSP RS31/12		
12.1.1.4	Funzione pubblica Personale				
4838	FONDO PEREQUATIVO PER IL TRATTAMENTO ECONOMICO ACCESSORIO DEL PERSONALE DIRIGENZIALE DI SECONDA FASCIA (01.01.03) (PER MEMORIA)		INIZ. VARIAZ. P. DEF. PAGATO RIM. PG. TOTALE EC/MSP RS31/12		
4839	FONDO PEREQUATIVO PER IL TRATTAMENTO ECONOMICO ACCESSORIO DEL PERSONALE DIRIGENZIALE DI PRIMA FASCIA (01.01.03) (PER MEMORIA)		INIZ. VARIAZ. P. DEF. PAGATO RIM. PG. TOTALE EC/MSP RS31/12		
4840	STIPENDI ED ALTRI ASSEGNI FISSI AI DIRIGENTI POSTI A DISPOSIZIONE DEL RUOLO UNICO DALLE AMMINISTRAZIONI PUBBLICHE AL NETTO D'IMPOSTA REGIONALE SULLE ATTIVITA' PRODUTTIVE E DEGLI ONERI SOCIALI A CARICO DELL'AMMINISTRAZIONE. (01.01.01) (SPESE OBBLIGATORIE)		INIZ. VARIAZ. P. DEF. PAGATO RIM. PG. TOTALE EC/MSP RS31/12	1.032.914,00 1.032.914,00 285.027,87 285.027,87 747.886,13	1.032.914,00 1.032.914,00 285.027,87 285.027,87 747.886,13
4841	SOMME DOVUTE A TITOLO DI IMPOSTA SULLE ATTIVITA' PRODUTTIVE SULLE RETRIBUZIONI CORRISPOSTE AI DIRIGENTI POSTI A DISPOSIZIONE DEL RUOLO UNICO DALLE AMMINISTRAZIONI PUBBLICHE (03.01.01) (SPESE OBBLIGATORIE)		INIZ. VARIAZ. P. DEF. PAGATO RIM. PG. TOTALE EC/MSP RS31/12	99.418,00 99.418,00 24.623,01 24.623,01 74.794,99	99.418,00 99.418,00 24.623,01 24.623,01 74.794,99

SPESA - CONSUNTIVO PER CAPITOLI					
2004	MINISTERO DELL'ECONOMIA E DELLE FINANZE		12 - SERVIZIO PER LA GESTIONE DELLE SPESE RESIDUALI		
UNITA' PREVISIONALE/CAPITOLO			RESIDUI	COMPETENZA	CASSA
NUMERO	DENOMINAZIONE				
4842	ONERI SOCIALI A CARICO DELL'AMMINISTRAZIONE SULLE RETRIBUZIONI CORRISPOSTE AI DIRIGENTI POSTI A DISPOSIZIONE DEL RUOLO UNICO DALLE AMMINISTRAZIONI PUBBLICHE (01.03.01) (SPESE OBBLIGATORIE)	INIZ. VARIAZ. P. DEF. PAGATO RIM. PG. TOTALE EC/MSP RS31/12		329.212,00 329.212,00 98.656,90 98.656,90 230.555,10	329.212,00 329.212,00 98.656,90 98.656,90 230.555,10
12.1.1.10	Pari opportunita' Beni e servizi				
4858	SPESE PER IL FUNZIONAMENTO DEL NUCLEO DI VALUTAZIONE E VERIFICA DEGLI INVESTIMENTI PUBBLICI, IVI COMPRESI I COMPENSI A COMPONENTI ESTRANEI ALLA PUBBLICA AMMINISTRAZIONE (02.02.08) (NUOVA ISTITUZIONE)	INIZ. VARIAZ. P. DEF. PAGATO RIM. PG. TOTALE EC/MSP RS31/12	231.230,60 231.230,60 230.888,60 230.888,60 230.888,60 342,00		231.231,00 231.231,00 230.888,60 230.888,60 230.888,60 342,40
12.1.1.13	Protezione civile				
4535	MANUTENZIONE, NOLEGGIO ED ESERCIZIO DI MEZZI DI TRASPORTO. (02.02.02) (NUOVA ISTITUZIONE)	INIZ. VARIAZ. P. DEF. PAGATO RIM. PG. TOTALE EC/MSP RS31/12	20,69 20,69 20,69		
VARIAZIONI: CAPITOLO 4858: DMT 41804 2004 (CS 231.231,00)					

SPESA - CONSUNTIVO PER CAPITOLI					
2004	MINISTERO DELL'ECONOMIA E DELLE FINANZE		12 - SERVIZIO PER LA GESTIONE DELLE SPESE RESIDUALI		
UNITA' PREVISIONALE/CAPITOLO		RESIDUI	COMPETENZA	CASSA	
NUMERO	DENOMINAZIONE				
4536	SPESE PER L'ORGANIZZAZIONE E LA PARTECIPAZIONE A CORSI E/O CONVEGNI NAZIONALI ED INTERNAZIONALI-COMPRESE QUELLE PER IL PAGAMENTO DI GETTONI DI PRESENZA, COMPENSI PER DOCENZE, INDENNITA' DI MISSIONE E/O RIMBORSO SPESE DI TRASPORTO, VITTO E ALLOGGIO-NONCHE' PER ESERCITAZIONI DI PROTEZIONE CIVILE. (02.02.07) (NUOVA ISTITUZIONE)	INIZ.	413.165,44		
		VARIAZ.		52.667,00	465.833,00
		P. DEF.	413.165,44	52.667,00	465.833,00
		PAGATO	413.165,44	52.666,49	465.831,93
		RIM. PG.			
		TOTALE	413.165,44	52.666,49	465.831,93
		EC/MSP RS31/12		0,51	1,07
4537	SPESE INERENTI A SERVIZI TECNICI (ACQUISTO, RINNOVO, FORNITURA DI MACCHINARIO SPECIALE E MATERIALE VARIO), IVI COMPRESI APPARATI DI DISSALAZIONE, DI POTABILIZZAZIONE, MOTOPOMPE E IDROVORE DA UTILIZZARE IN SITUAZIONI DI EMERGENZA (02.01.01) (NUOVA ISTITUZIONE)	INIZ.	2.343,61		
		VARIAZ.		114.654,00	116.998,00
		P. DEF.	2.343,61	114.654,00	116.998,00
		PAGATO	2.343,61	114.653,43	116.997,04
		RIM. PG.			
		TOTALE	2.343,61	114.653,43	116.997,04
		EC/MSP RS31/12		0,57	0,96
4546	SPESE POSTALI E TELEGRAFICHE NONCHE' PER TELECOMUNICAZIONI DI EMERGENZA, IVI COMPRESI QUELLE VIA SATELLITE (02.02.04) (NUOVA ISTITUZIONE)	INIZ.			
		VARIAZ.			
		P. DEF.			
		PAGATO			
		RIM. PG.			
		TOTALE			
		EC/MSP RS31/12			
4548	MOVIMENTAZIONE, MANUTENZIONE - ANCHE STRAORDINARIA - RIPARAZIONE, RECUPERO, POSIZIONAMENTO E STOCCAGGIO BENI MOBILI DI PROTEZIONE CIVILE (02.02.02) (NUOVA ISTITUZIONE)	INIZ.	331.453,34		
		VARIAZ.			331.454,00
		P. DEF.	331.453,34		331.454,00
		PAGATO	331.453,34		331.453,34
		RIM. PG.			
		TOTALE	331.453,34		331.453,34
		EC/MSP RS31/12			0,66

VARIAZIONI:
 CAPITOLO 4536: DMT 41804 2004 (CS 413.166,00)
 DMT 87641 2004 (CP CS 52.667,00)
 CAPITOLO 4537: DMT 25150 2004 (CS 2.344,00)
 DMT 68365 2004 (CP CS 114.654,00)
 CAPITOLO 4548: DMT 25150 2004 (CS 331.454,00)

SPESA - CONSUNTIVO PER CAPITOLI					
2004	MINISTERO DELL'ECONOMIA E DELLE FINANZE			12 - SERVIZIO PER LA GESTIONE DELLE SPESE RESIDUALI	
UNITA' PREVISIONALE/CAPITOLO			RESIDUI	COMPETENZA	CASSA
NUMERO	DENOMINAZIONE				
12.1.1.14	Consiglio di giustizia amministrativa della regione siciliana				
4425	FONDO PER LA PRODUTTIVITA' COLLETTIVA E PER IL MIGLIORAMENTO DEI SERVIZI (01.01.05) (NUOVA ISTITUZIONE)	INIZ.	129.094,91		
		VARIAZ.			129.097,00
		P. DEF.	129.094,91		129.097,00
		PAGATO			
		RIM. PG.	129.090,36		
		TOTALE	129.090,36		
		EC/MSP	4,55		129.097,00
		RS31/12	129.090,36		
12.1.1.15	Consiglio di Stato				
	Personale				
5089	PREMIO PER LA QUALITA' DELLA PRESTAZIONE INDIVIDUALE AL PERSONALE CON QUALIFICA DIRIGENZIALE (01.01.05) (NUOVA ISTITUZIONE)	INIZ.	0,05		
		VARIAZ.			
		P. DEF.	0,05		
		PAGATO			
		RIM. PG.			
		TOTALE			
		EC/MSP	0,05		
		RS31/12			
	Beni e servizi				
5009	MANUTENZIONE, RIPARAZIONE ED ADATTAMENTO DI LOCALI E DEI RELATIVI IMPIANTI. (02.02.02) (NUOVA ISTITUZIONE)	INIZ.	2.717,98		
		VARIAZ.		87.438,00	90.156,00
		P. DEF.	2.717,98	87.438,00	90.156,00
		PAGATO	2.717,98	87.437,36	90.155,34
		RIM. PG.			
		TOTALE	2.717,98	87.437,36	90.155,34
		EC/MSP		0,64	0,66
		RS31/12			
VARIAZIONI: CAPITOLO 4425: L.ASS. 278 2004 (CS 129.097,00) CAPITOLO 5009: DMT 41804 2004 (CS 2.718,00) DMT 51272 2004 (CP CS 87.438,00)					

SPESA - CONSUNTIVO PER CAPITOLI					
2004	MINISTERO DELL'ECONOMIA E DELLE FINANZE		12 - SERVIZIO PER LA GESTIONE DELLE SPESE RESIDUALI		
UNITA' PREVISIONALE/CAPITOLO		RESIDUI	COMPETENZA	CASSA	
NUMERO	DENOMINAZIONE				
5012	FITTO DI LOCALI ED ONERI ACCESSORI. (02.02.01) (NUOVA ISTITUZIONE)	INIZ. VARIAZ. P. DEF. PAGATO RIM. PG. TOTALE EC/MSP RS31/12	31.384,28 31.384,28 31.384,28		
5096	SPESE PER ACQUISTO DI CANCELLERIA, DI STAMPATI SPECIALI E QUANTO ALTRO POSSA OCCORRERE PER IL FUNZIONAMENTO DEGLI UFFICI - NOLEGGIO E TRASPORTO MOBILI, MACCHINE E IMPIANTI. (02.01.01) (NUOVA ISTITUZIONE)	INIZ. VARIAZ. P. DEF. PAGATO RIM. PG. TOTALE EC/MSP RS31/12	8.876,60 8.876,60 8.876,60		
	12.1.2 INTERVENTI				
12.1.2.2	Comitato interministeriale per le informazioni e la sicurezza				
5105	SPESE DI ORGANIZZAZIONE E FUNZIONAMENTO DEL COMITATO ESECUTIVO PER I SERVIZI DI INFORMAZIONE E DI SICUREZZA (C.E.S.I.S.) (02.02.14)	INIZ. VARIAZ. P. DEF. PAGATO RIM. PG. TOTALE EC/MSP RS31/12	2.731.550,35 2.731.550,35 1.897.301,81 834.244,01 2.731.545,82 4,53 1.045.538,00	297.818.532,00 297.818.532,00 297.607.145,63 211.293,99 297.818.439,62 92,38	300.550.081,00 300.550.081,00 299.504.447,44 299.504.447,44 1.045.633,56
VARIAZIONI: CAPITOLO 5105: DMT 7006 2004 (CS 2.731.549,00) DMT 26846 2004 (CP CS 293.694.797,00) DMT 142031 2004 (CP CS 4.123.735,00)					

SPESA - CONSUNTIVO PER CAPITOLI					
2004	MINISTERO DELL'ECONOMIA E DELLE FINANZE		12 - SERVIZIO PER LA GESTIONE DELLE SPESE RESIDUALI		
UNITA' PREVISIONALE/CAPITOLO			RESIDUI	COMPETENZA	CASSA
NUMERO	DENOMINAZIONE				
5106	SPESE RISERVATE DEL COMITATO ESECUTIVO PER I SERVIZI DI INFORMAZIONE E SICUREZZA (C.E.S.I.S.) (02.02.14)	INIZ. VARIAZ. P. DEF. PAGATO RIM. PG. TOTALE EC/MSP RS31/12	1.917.033,00 1.917.033,00 1.917.033,00 1.917.033,00 1.917.033,00	 14.272.676,00 14.272.676,00 14.272.676,00 14.272.676,00	 16.189.709,00 16.189.709,00 16.189.709,00 16.189.709,00
5107	FONDO DA RIPARTIRE PER LE SPESE DI ORGANIZZAZIONE E DI FUNZIONAMENTO NONCHE' PER LE SPESE RISERVATE, DA ASSEGNARE AL COMITATO ESECUTIVO PER I SERVIZI DI INFORMAZIONE E DI SICUREZZA (C.E.S.I.S.), AL SERVIZIO PER LE INFORMAZIONI E LA SICUREZZA MILITARE (S.I.S.M.I.) E AL SERVIZIO PER LE INFORMAZIONI E LA SICUREZZA DEMOCRATICA (S.I.S.D.E.) (02.02.14)	INIZ. VARIAZ. P. DEF. PAGATO RIM. PG. TOTALE EC/MSP RS31/12	 	500.000.000,00 -500.000.000,00 	500.000.000,00 -500.000.000,00
12.1.2.4	Giubileo 2000				
5133	SPESE PER IL FUNZIONAMENTO DELLE STRUTTURE DEL COMMISSARIO STRAORDINARIO DI GOVERNO PER IL COORDINAMENTO DEL GRANDE GIUBILEO 2000 (02.02.02) (NUOVA ISTITUZIONE)	INIZ. VARIAZ. P. DEF. PAGATO RIM. PG. TOTALE EC/MSP RS31/12	100.773,78 100.773,78 100.773,77 100.773,77 100.773,77 0,01 100.773,77	 	
VARIAZIONI: CAPITOLO 5106: DMT 7006 2004 (CS 1.917.033,00) DMT 26846 2004 (CP CS 7.865.000,00) DMT 103796 2004 (CP CS 5.000.000,00) DMT 142031 2004 (CP CS 1.407.676,00) CAPITOLO 5107: DMT 26846 2004 (CP CS -500.000.000,00) DMT 142031 2004 (CP CS -15.000.000,00) L.ASS. 278 2004 (CP CS 15.000.000,00)					

SPESA - CONSUNTIVO PER CAPITOLI					
2004	MINISTERO DELL'ECONOMIA E DELLE FINANZE			12 - SERVIZIO PER LA GESTIONE DELLE SPESE RESIDUALI	
UNITA' PREVISIONALE/CAPITOLO			RESIDUI	COMPETENZA	CASSA
NUMERO	DENOMINAZIONE				
12.1.2.5	Imprese radiofoniche ed editoriali				
5144	CONTRIBUTI ALLE IMPRESE RADIOFONICHE ED ALLE IMPRESE TELEVISIVE (06.01.04) (NUOVA ISTITUZIONE)	INIZ.	145.202,89		
		VARIAZ.		395.388,00	536.848,00
		P. DEF.	145.202,89	395.388,00	536.848,00
		PAGATO	135.762,56	379.463,41	515.225,97
		RIM. PG.	9.440,33	15.921,09	
		TOTALE	145.202,89	395.384,50	515.225,97
		EC/MSP		3,50	21.622,03
		RS31/12	25.361,42		
5148	CONTRIBUTO SUI MUTUI CONCESSI DAGLI ISTITUTI ED AZIENDE DI CREDITO IN FAVORE DELLE IMPRESE EDITORIALI PER L'ESTINZIONE DEI DEBITI EMERGENTI DAL BILANCIO AL 31 DICEMBRE 1990 (06.01.04) (NUOVA ISTITUZIONE)	INIZ.	1.014.439,73		
		VARIAZ.		1.295.884,00	2.310.324,00
		P. DEF.	1.014.439,73	1.295.884,00	2.310.324,00
		PAGATO	1.014.430,70	1.295.864,89	2.310.295,59
		RIM. PG.	9,03	16,77	
		TOTALE	1.014.439,73	1.295.881,66	2.310.295,59
		EC/MSP		2,34	28,41
		RS31/12	25,80		
5150	CONTRIBUTI ALLE IMPRESE EDITRICI DI QUOTIDIANI E PERIODICI (06.01.04) (NUOVA ISTITUZIONE)	INIZ.	3.230.226,72		
		VARIAZ.		1.492.800,00	4.723.026,00
		P. DEF.	3.230.226,72	1.492.800,00	4.723.026,00
		PAGATO	3.230.226,00	1.492.799,09	4.723.025,09
		RIM. PG.			
		TOTALE	3.230.226,00	1.492.799,09	4.723.025,09
		EC/MSP	0,72	0,91	0,91
		RS31/12			
VARIAZIONI: CAPITOLO 5144: DMT 36654 2004 (CP CS 28.962,00) DMT 41804 2004 (CS 141.460,00) DMT 68365 2004 (CP CS 50.225,00) DMT 87641 2004 (CP CS 15.370,00) DMT 93738 2004 (CP CS 10.597,00) DMT 100991 2004 (CP CS 64.405,00) DMT 112751 2004 (CP CS 7.652,00) DMT 115035 2004 (CP CS 218.177,00) CAPITOLO 5148: DMT 41804 2004 (CS 1.014.440,00) DMT 87641 2004 (CP CS 561.599,00) DMT 93738 2004 (CP CS 348.370,00) DMT 100991 2004 (CP CS 274.794,00) DMT 115035 2004 (CP CS 111.121,00) CAPITOLO 5150: DMT 25150 2004 (CS 3.230.226,00) DMT 36654 2004 (CP CS 1.472.817,00) DMT 87641 2004 (CP CS 19.983,00)					

SPESA - CONSUNTIVO PER CAPITOLI					
2004	MINISTERO DELL'ECONOMIA E DELLE FINANZE		12 - SERVIZIO PER LA GESTIONE DELLE SPESE RESIDUALI		
UNITA' PREVISIONALE/CAPITOLO		RESIDUI	COMPETENZA	CASSA	
NUMERO	DENOMINAZIONE				
12.1.2.7	Aree depresse				
5172	SPESE PER GLI INTERVENTI FORMATIVI NELLA PUBBLICA AMMINISTRAZIONE (02.02.05) (NUOVA ISTITUZIONE)		INIZ. 1.847.159,19		
			VARIAZ.	3.272.027,00	5.119.187,00
			P. DEF.	3.272.027,00	5.119.187,00
			PAGATO	3.272.025,96	5.119.185,15
			RIM. PG.		
			TOTALE	3.272.025,96	5.119.185,15
			EC/MSP	1,04	1,85
			RS31/12		
12.1.2.8	Contributi ad enti ed altri organismi				
5182	SOMMA DA EROGARE ALLE COMMISSIONI ISTITUITE PRESSO LE CAMERE DI COMMERCIO, ARTIGIANATO ED AGRICOLTURA PER L'AFFIDAMENTO DI INCARICHI AI FINI DELL'ANALISI DEL LAVORO IRREGOLARE, PROMOZIONE DI COLLABORAZIONI ED INTESE ISTITUZIONALI ED ASSISTENZA ALLE IMPRESE (04.02.01)		INIZ. 816.638,67	2.582.285,00	2.582.285,00
			VARIAZ.	-2.582.285,00	-1.782.285,00
			P. DEF.	800.000,00	800.000,00
			PAGATO	553.053,21	553.053,21
			RIM. PG.	198.255,39	
			TOTALE	553.053,21	553.053,21
*	DESTINAZIONE : 040 3976		EC/MSP	65.330,07	246.946,79
*	L'IMPORTO EC/MSP DI RESIDUI E' PERENTE AGLI EFFETTI AMMIN.		RS31/12	198.255,39	
5183	SOMMA DA EROGARE AL CENTRO INTERREGIONALE DI STUDI E DOCUMENTAZIONE - CINSEDO - IN RELAZIONE AL FUNZIONAMENTO DELLA STRUTTURA TECNICA INTERREGIONALE PER LA DISCIPLINA DEI RAPPORTI CON IL PERSONALE CONVENZIONATO CON IL SERVIZIO SANITARIO NAZIONALE (04.00.00) (NUOVA ISTITUZIONE)		INIZ.		
			VARIAZ.	2.000.000,00	2.000.000,00
			P. DEF.	2.000.000,00	2.000.000,00
			PAGATO		
			RIM. PG.		
			TOTALE		
			EC/MSP	2.000.000,00	2.000.000,00
			RS31/12		
VARIAZIONI: CAPITOLO 5172: DMT 25150 2004 (CS 1.847.160,00) DMT 58941 2004 (CP CS 640.066,00) DMT 112751 2004 (CP CS 720.621,00) DMT 115035 2004 (CP CS 1.911.340,00) CAPITOLO 5182: DMT 11004 2004 (CP CS -2.582.285,00) DMT 25150 2004 (CS 800.000,00) CAPITOLO 5183: L.ASS. 278 2004 (CP CS 2.000.000,00)					

SPESA - CONSUNTIVO PER CAPITOLI					
2004	MINISTERO DELL'ECONOMIA E DELLE FINANZE		12 - SERVIZIO PER LA GESTIONE DELLE SPESE RESIDUALI		
UNITA' PREVISIONALE/CAPITOLO			RESIDUI	COMPETENZA	CASSA
NUMERO	DENOMINAZIONE				
12.1.2.9	Pubblicita' di interesse collettivo				
5186	SPESE PER LA PROMOZIONE DI CAMPAGNE INFORMATIVE SUGLI EFFETTI NEGATIVI SULLA SALUTE DERIVANTI DALL'USO DI STUPEFACENTI E PSICOTROPE, NONCHE' SULL'AMPIEZZA E SULLA GRAVITA' DEL FENOMENO CRIMINALE DEL TRAFFICO DI TALI SOSTANZE (02.02.07)		INIZ. VARIAZ. P. DEF. PAGATO RIM. PG. TOTALE EC/MSP RS31/12		
12.1.2.12	FORMEZ				
5200	SOMMA DA CORRISPONDERE AL CENTRO DI FORMAZIONE E STUDI - FORMEZ - PER LE ESIGENZE DI FUNZIONAMENTO E PER LA QUOTA DI ASSOCIAZIONE (02.02.14)		INIZ. VARIAZ. P. DEF. PAGATO RIM. PG. TOTALE EC/MSP RS31/12	13.706.000,00 13.706.000,00 13.706.000,00 13.706.000,00	13.706.000,00 13.706.000,00 13.706.000,00 13.706.000,00
12.1.2.13	Progetti finalizzati				
5206	SOMME DA ASSEGNARE AGLI ENTI GESTORI DEI PROGETTI DI CUI ALL'ART. 26 DELLA LEGGE 11 MARZO 1988, N. 67 (02.02.14) (NUOVA ISTITUZIONE)		INIZ. VARIAZ. P. DEF. PAGATO RIM. PG. TOTALE EC/MSP RS31/12	446.980,35 104.489,00 446.980,35 442.530,47 4.449,88 446.980,35 0,17 4.449,88	548.059,00 548.059,00 547.019,30 547.019,30 1.039,70
VARIAZIONI:					
CAPITOLO 5206: DMT 36654 2004 (CP CS 104.489,00)					
DMT 41804 2004 (CS 433.070,00)					
DMT 89253 2004 (CS 10.500,00)					

SPESA - CONSUNTIVO PER CAPITOLI					
2004	MINISTERO DELL'ECONOMIA E DELLE FINANZE		12 - SERVIZIO PER LA GESTIONE DELLE SPESE RESIDUALI		
UNITA' PREVISIONALE/CAPITOLO			RESIDUI	COMPETENZA	CASSA
NUMERO	DENOMINAZIONE				
12.1.2.14	Minoranze linguistiche				
5210	SPESE CONNESSE AGLI INTERVENTI DI TUTELA DELLE MINORANZE LINGUISTICHE STOTICHE (02.02.10)	INIZ.	6.529.214,41	4.493.175,00	4.493.175,00
		VARIAZ.			1.500.000,00
		P. DEF.	6.529.214,41	4.493.175,00	5.993.175,00
*	L'IMPORTO EC/MSP DI RESIDUI E' PERENTE AGLI EFFETTI AMMIN.	PAGATO	4.043.814,87		4.043.814,87
		RIM. PG.	41,13	4.493.091,00	
		TOTALE	4.043.856,00	4.493.091,00	4.043.814,87
		EC/MSP	2.485.358,41	84,00	1.949.360,13
		RS31/12	4.493.132,13		
5211	FONDO NAZIONALE PER LA TUTELA DELLE MINORANZE LINGUISTICHE (12.02.03)	INIZ.	7.471.674,16	5.061.278,00	5.061.278,00
		VARIAZ.		-181.150,00	3.000.000,00
		P. DEF.	7.471.674,16	4.880.128,00	8.061.278,00
		PAGATO	6.110.502,34		6.110.502,34
		RIM. PG.	495,45	4.869.110,00	
		TOTALE	6.110.997,79	4.869.110,00	6.110.502,34
		EC/MSP	1.360.676,37	11.018,00	1.950.775,66
		RS31/12	4.869.605,45		
12.1.2.15	Scuola Superiore della Pubblica Amministrazione				
5217	FONDO OCCORRENTE PER IL FUNZIONAMENTO DELLA SCUOLA SUPERIORE DELLA PUBBLICA AMMINISTRAZIONE. (02.01.01)	INIZ.		11.026.000,00	11.026.000,00
		VARIAZ.		2.576.119,00	2.576.119,00
		P. DEF.		13.602.119,00	13.602.119,00
		PAGATO		12.422.706,87	12.422.706,87
		RIM. PG.		1.179.412,00	
		TOTALE		13.602.118,87	12.422.706,87
		EC/MSP		0,13	1.179.412,13
		RS31/12	1.179.412,00		
VARIAZIONI: CAPITOLO 5210: DMT 89253 2004 (CS 1.500.000,00) CAPITOLO 5211: DMT 89253 2004 (CS 3.000.000,00) DMT 135828 2004 (CP -181.150,00) CAPITOLO 5217: DMT 56242 2004 (CP CS 442.890,00) DMT 68769 2004 (CP CS 278.179,00) DMT 84340 2004 (CP CS -400.000,00) DMT 100991 2004 (CP CS 1.075.638,00) DMT 107828 2004 (CP CS 856.307,00) DMT 130316 2004 (CP CS 323.105,00)					

SPESA - CONSUNTIVO PER CAPITOLI					
2004	MINISTERO DELL'ECONOMIA E DELLE FINANZE			12 - SERVIZIO PER LA GESTIONE DELLE SPESE RESIDUALI	
UNITA' PREVISIONALE/CAPITOLO			RESIDUI	COMPETENZA	CASSA
NUMERO	DENOMINAZIONE				
12.1.2.16	Agenzia per la rappresentanza negoziale delle pubbliche amministrazioni				
5223	SPESE DI FUNZIONAMENTO DELL'AGENZIA PER LA RAPPRESENTANZA NEGOZIALE DELLE PUBBLICHE AMMINISTRAZIONI (04.01.02)	INIZ. VARIAZ. P. DEF. PAGATO RIM. PG. TOTALE EC/MSP RS31/12		4.098.000,00 -160.000,00 3.938.000,00 3.938.000,00 3.938.000,00 3.938.000,00	4.098.000,00 -160.000,00 3.938.000,00 3.938.000,00 3.938.000,00
12.1.2.18	Pari opportunita'				
5073	SPESE RELATIVE AI PROGRAMMI DI ASSISTENZA E INTEGRAZIONE SOCIALE PER GLI STRANIERI VITTIME DI VIOLENZA O DI SFRUTTAMENTO (02.02.10) * DELL'IMPORTO EC/MSP DI RESIDUI SONO PERENTI AGLI EFFETTI AMMIN. E. 259450.05	INIZ. VARIAZ. P. DEF. PAGATO RIM. PG. TOTALE EC/MSP RS31/12	2.400.529,89 2.400.529,89 1.716.037,47 424.358,65 2.140.396,12 260.133,77 424.358,65	2.500.000,00 -1.917.259,00 582.741,00 582.739,75 582.739,75 1,25	2.500.000,00 483.271,00 2.983.271,00 2.298.777,22 2.298.777,22 684.493,78
12.1.2.19	Emergenze sul territorio				
4576	SISTEMI ABITATIVI E DI TELECOMUNICAZIONE DI EMERGENZA: SPESE PER ACQUISTO, ADEGUAMENTO, LEASING, NOLEGGIO, ESERCIZIO, MANUTENZIONE - ANCHE STRAORDINARIA - RIPARAZIONI, TRASPORTO, SPOSTAMENTO, SORVEGLIANZA, STOCCAGGIO, NONCHE' PER LA PREDISPOSIZIONE DEI SITI E DELLE INSTALLAZIONI (02.02.01) (NUOVA ISTITUZIONE)	INIZ. VARIAZ. P. DEF. PAGATO RIM. PG. TOTALE EC/MSP RS31/12	16.929,44 16.929,44 16.929,44 16.929,44 16.929,44 16.929,44		16.930,00 16.930,00 16.929,44 16.929,44 0,56
VARIAZIONI: CAPITOLO 5223: DMT 84340 2004 (CP CS -160.000,00) CAPITOLO 5073: DMT 11007 2004 (CP CS -2.500.000,00) DMT 25150 2004 (CS 15.494,00) DMT 41804 2004 (CS 2.396.657,00) DMT 93738 2004 (CP CS 568.059,00) DMT 100991 2004 (CP CS 14.682,00) L.ASS. 278 2004 (CS -11.621,00) CAPITOLO 4576: DMT 25150 2004 (CS 16.930,00)					

SPESA - CONSUNTIVO PER CAPITOLI					
2004	MINISTERO DELL'ECONOMIA E DELLE FINANZE		12 - SERVIZIO PER LA GESTIONE DELLE SPESE RESIDUALI		
UNITA' PREVISIONALE/CAPITOLO		RESIDUI	COMPETENZA	CASSA	
NUMERO	DENOMINAZIONE				
12.1.2.20	Associazioni di volontariato				
4591	SPESE CONNESSE ALLE ATTIVITA' DI PREVISIONE, PREVENZIONE E SOCCORSO IVI COMPRESI LA FORMAZIONE, L'ADDESTRAMENTO E LE ESERCITAZIONI DEI GRUPPI, ASSOCIAZIONI, ENTI ED ORGANISMI DIVOLONTARIATO DI PROTEZIONE CIVILE CENSITI AI SENSI DEL DECRETO MINISTERIALE 12 GIUGNO 1990	INIZ.	21.392,28		
		VARIAZ.		12.554,00	33.947,00
		P. DEF.	21.392,28	12.554,00	33.947,00
		PAGATO	21.392,28	12.551,67	33.943,95
		RIM. PG.			
	(02.02.05)	TOTALE	21.392,28	12.551,67	33.943,95
	(NUOVA ISTITUZIONE)	EC/MSP		2,33	3,05
		RS31/12			
12.1.5	ONERI COMUNI				
12.1.5.2	Residui passivi perenti				
5234	SOMME OCCORRENTI PER IL PAGAMENTO DEI RESIDUI PASSIVI PERENTI DI SPESE CORRENTI PER I QUALI RISULTA SOPPRESSO IL CAPITOLO DI PROVENIENZA.	INIZ.	465.796,14		
		VARIAZ.		20.880.713,00	21.371.010,00
		P. DEF.	465.796,14	20.880.713,00	21.371.010,00
	(12.02.03)	PAGATO	151.345,91	20.880.710,66	21.032.056,57
*	L'IMPORTO EC/MSP DI RESIDUI E' PERENTE AGLI EFFETTI AMMIN.	RIM. PG.	314.243,82		
		TOTALE	465.589,73	20.880.710,66	21.032.056,57
		EC/MSP	206,41	2,34	338.953,43
		RS31/12	314.243,82		
12.2	TITOLO II - SPESE IN CONTO CAPITALE				
12.2.3	INVESTIMENTI				
12.2.3.1	Beni mobili				
7965	SPESE PER ACQUISTO DI ATTREZZATURE E APPARECCHIATURE NON INFORMATICHE, DI MOBILIO E DI DOTAZIONI LIBRARIE.	INIZ.	41.831,79		
		VARIAZ.			41.832,00
		P. DEF.	41.831,79		41.832,00
	(21.01.02)	PAGATO	41.831,79		41.831,79
	(NUOVA ISTITUZIONE)	RIM. PG.			
		TOTALE	41.831,79		41.831,79
		EC/MSP			0,21
		RS31/12			
VARIAZIONI:					
CAPITOLO 4591: DMT 25150 2004 (CS 21.393,00)					
DMT 68365 2004 (CP CS 5.446,00)					
DMT 93738 2004 (CP CS 2.606,00)					
DMT 112751 2004 (CP CS 4.502,00)					
CAPITOLO 5234: DMT 22142 2004 (CP CS 12.488,00)					
DMT 68365 2004 (CP CS 465,00)					
DMT 89253 2004 (CS 80.000,00)					
DMT 93738 2004 (CP CS 20.871,00)					
DMT 100991 2004 (CP CS 382.936,00)					
DMT 112751 2004 (CP CS 15.031.249,00)					
DMT 115035 2004 (CP CS 5.432.704,00)					
DMT 124067 2004 (CS 385.797,00)					
DMT 136894 2004 (CS 24.500,00)					
CAPITOLO 7965: DMT 25150 2004 (CS 42.000,00)					
L.ASS. 278 2004 (CS -168,00)					

SPESA - CONSUNTIVO PER CAPITOLI					
2004	MINISTERO DELL'ECONOMIA E DELLE FINANZE		12 - SERVIZIO PER LA GESTIONE DELLE SPESE RESIDUALI		
UNITA' PREVISIONALE/CAPITOLO		RESIDUI	COMPETENZA	CASSA	
NUMERO	DENOMINAZIONE				
8051	SPESE PER ACQUISTO DI ATTREZZATURE E APPARECCHIATURE NON INFORMATICHE, DI MOBILIO E DI DOTAZIONI LIBRARIE PER I COMMISSARIATI DI GOVERNO (21.01.02)		INIZ. 8.120,38	30.987,00	30.987,00
			VARIAZ.	-15.031,79	-1.625,03
			P. DEF. 8.120,38	15.955,21	29.361,97
			PAGATO 2.456,00		2.456,00
			RIM. PG. 3.484,55		
			TOTALE 5.940,55		2.456,00
			EC/MSP 2.179,83	15.955,21	26.905,97
			RS31/12 3.484,55		
8064	SPESE PER ACQUISTO DI ATTREZZATURE E APPARECCHIATURE NON INFORMATICHE, DI MOBILIO E DI DOTAZIONI LIBRARIE. (21.01.02) (NUOVA ISTITUZIONE)		INIZ. 4.835,15		
			VARIAZ.		
			P. DEF. 4.835,15		
			PAGATO		
			RIM. PG. 4.835,15		
			TOTALE 4.835,15		
			EC/MSP		
			RS31/12 4.835,15		
12.2.3.2	Imprese radiofoniche ed editoriali				
8061	FONDO CENTRALE DI GARANZIA PER I FINANZIAMENTI CONCESSI PER LO SVILUPPO DEL SETTORE DELLA STAMPA QUOTIDIANA E PERIODICA (23.01.01) (NUOVA ISTITUZIONE)		INIZ. 32.308.248,93		
			VARIAZ.	1.232.315,00	8.217.875,00
			P. DEF. 32.308.248,93	1.232.315,00	8.217.875,00
			PAGATO 5.185.679,67	1.232.301,41	6.417.981,08
			RIM. PG. 25.321.322,50	11,61	
			TOTALE 30.507.002,17	1.232.313,02	6.417.981,08
			EC/MSP 1.801.246,76	1,98	1.799.893,92
			RS31/12 25.321.334,11		
	* DELL'IMPORTO EC/MSP DI RESIDUI SONO PERENTI AGLI EFFETTI AMMIN. E. 1801246.68				
8062	FONDO CENTRALE DI GARANZIA PER I FINANZIAMENTI CONCESSI PER LO SVILUPPO DEL SETTORE DELLA STAMPA QUOTIDIANA E PERIODICA (23.01.01) (SPESE OBBLIGATORIE) (NUOVA ISTITUZIONE)		INIZ. 38.271.797,92		
			VARIAZ.		
			P. DEF. 38.271.797,92		
			PAGATO		
			RIM. PG. 38.271.797,92		
			TOTALE 38.271.797,92		
			EC/MSP		
			RS31/12 38.271.797,92		
	* DESTINAZIONE : 8061				

VARIAZIONI:
 CAPITOLO 8051: DMT 84340 2004 (CP -15.031,79 CS -9.745,41)
 L.ASS. 278 2004 (CS 8.120,38)
 CAPITOLO 8061: DMT 41804 2004 (CS 1.985.560,00)
 DMT 54846 2004 (CP CS 686.676,00)
 DMT 89532 2004 (CP CS 229.789,00)
 DMT 104582 2004 (CP CS 234.324,00)
 DMT 124450 2004 (CP CS 81.526,00)
 DMC 111916 2004 (CS 5.000.000,00)

SPESA - CONSUNTIVO PER CAPITOLI					
2004	MINISTERO DELL'ECONOMIA E DELLE FINANZE		12 - SERVIZIO PER LA GESTIONE DELLE SPESE RESIDUALI		
UNITA' PREVISIONALE/CAPITOLO			RESIDUI	COMPETENZA	CASSA
NUMERO	DENOMINAZIONE				
8063	FONDO PER LE AGEVOLAZIONI DI CREDITO ALLE IMPRESE DEL SETTORE EDITORIALE (23.01.01) (NUOVA ISTITUZIONE)	INIZ. VARIAZ. P. DEF. PAGATO RIM. PG. TOTALE EC/MSP RS31/12	12.165.079,39 12.165.079,39 12.165.079,39 12.165.079,39 12.165.079,39 12.165.079,39		
12.2.3.3	Informatica di servizio				
8070	GESTIONE RESIDUI DELLE SPESE RELATIVE AL FINANZIAMENTO DEL PROGETTO INTERSETTORIALE "RETE UNITARIA DELLA PUBBLICA AMMINISTRAZIONE", NONCHE' DEI PROGETTI INTERSETTORIALI E DI INFRASTRUTTURA INFORMATICA E TELEMATICA AD ESSO CONNESSI (21.01.06) (NUOVA ISTITUZIONE)	INIZ. VARIAZ. P. DEF. PAGATO RIM. PG. TOTALE EC/MSP RS31/12	408.032,27 408.032,27 29.690,96 346.800,48 376.491,44 31.540,83 346.800,48		35.823,00 35.823,00 29.690,96 29.690,96 6.132,04
*	L'IMPORTO EC/MSP DI RESIDUI E' PERENTE AGLI EFFETTI AMMIN.				
8071	SPESE PER LO SVILUPPO DEL SISTEMA INFORMATIVO (21.01.06) (NUOVA ISTITUZIONE)	INIZ. VARIAZ. P. DEF. PAGATO RIM. PG. TOTALE EC/MSP RS31/12	247.734,99 247.734,99 75.600,00 172.134,99 247.734,99 172.134,99		168.480,00 168.480,00 75.600,00 75.600,00 92.880,00
VARIAZIONI: CAPITOLO 8063: DMC 111916 2004 (CS -5.000.000,00) L.ASS. 278 2004 (CS 5.000.000,00) CAPITOLO 8070: DMT 25150 2004 (CS 15.823,00) DMT 70534 2004 (CS 20.000,00) CAPITOLO 8071: DMT 41804 2004 (CS 168.480,00)					

SPESA - CONSUNTIVO PER CAPITOLI					
2004	MINISTERO DELL'ECONOMIA E DELLE FINANZE			12 - SERVIZIO PER LA GESTIONE DELLE SPESE RESIDUALI	
UNITA' PREVISIONALE/CAPITOLO			RESIDUI	COMPETENZA	CASSA
NUMERO	DENOMINAZIONE				
12.2.3.5	FORMEZ				
8086	SOMMA DA EROGARE AL CENTRO DI FORMAZIONE E STUDI - FORMEZ - PER LA GESTIONE DI PROGETTI GIA' AFFIDATI ALLA SOPPRESSA AGENSUD NELL'AMBITO DELL'AZIONE ORGANICA N. 2	INIZ.	2.470.866,27		
	(24.01.00)	VARIAZ.		3.481.924,00	5.952.791,00
	(NUOVA ISTITUZIONE)	P. DEF.	2.470.866,27	3.481.924,00	5.952.791,00
*	L'IMPORTO EC/MSP DI RESIDUI E' PERENTE AGLI EFFETTI AMMIN.	PAGATO	1.319.333,30	3.481.922,95	4.801.256,25
		RIM. PG.	864.723,68		
		TOTALE	2.184.056,98	3.481.922,95	4.801.256,25
		EC/MSP	286.809,29	1,05	1.151.534,75
		RS31/12	864.723,68		
12.2.3.7	Intese istituzionali di programma				
8095	SOMME DA ASSEGNARE PER STUDI DI FATTIBILITA' DI RILEVANTI INTERVENTI INFRASTRUTTURALI DA COFINANZIARE NELLE REGIONI	INIZ.	280.800,00		
	(22.02.01)	VARIAZ.			280.800,00
	(NUOVA ISTITUZIONE)	P. DEF.	280.800,00		280.800,00
		PAGATO	126.000,00		126.000,00
		RIM. PG.	154.800,00		
		TOTALE	280.800,00		126.000,00
		EC/MSP			154.800,00
		RS31/12	154.800,00		
12.2.3.8	Sportelli unici impianti produttivi				
8098	SOMME DA EROGARE PER IL FINANZIAMENTO DELLE INIZIATIVE PREVISTE NELL'AMBITO DELL'ACTION PLAN SULLO SPORTELLO UNICO	INIZ.	1.596.189,54		
	(21.01.09)	VARIAZ.			1.596.190,00
	(NUOVA ISTITUZIONE)	P. DEF.	1.596.189,54		1.596.190,00
		PAGATO	621.532,36		621.532,36
		RIM. PG.	974.657,18		
		TOTALE	1.596.189,54		621.532,36
		EC/MSP			974.657,64
		RS31/12	974.657,18		
VARIAZIONI: CAPITOLO 8086: DMT 25150 2004 (CS 2.470.867,00) DMT 89532 2004 (CP CS 1.471.226,00) DMT 99767 2004 (CP CS 2.010.698,00) CAPITOLO 8095: DMT 41804 2004 (CS 280.800,00) CAPITOLO 8098: DMT 41804 2004 (CS 1.596.190,00)					

SPESA - CONSUNTIVO PER CAPITOLI					
2004	MINISTERO DELL'ECONOMIA E DELLE FINANZE			12 - SERVIZIO PER LA GESTIONE DELLE SPESE RESIDUALI	
UNITA' PREVISIONALE/CAPITOLO			RESIDUI	COMPETENZA	CASSA
NUMERO	DENOMINAZIONE				
12.2.3.9	Edilizia di servizio				
7911	SPESE PER L'ACQUISTO DELLA STRUTTURA ADIBITA A CENTRO POLIFUNZIONALE DI PROTEZIONE CIVILE (21.01.04) (NUOVA ISTITUZIONE)	INIZ. VARIAZ. P. DEF. PAGATO RIM. PG. TOTALE EC/MSP RS31/12	134.101,42 134.101,42 134.101,42		134.102,00 134.102,00 134.102,00
12.2.3.10	Emergenze sul territorio				
7919	ONERI DERIVANTI DALLA CONCESSIONE DI CONTRIBUTI PER L'AMMORTAMENTO DI MUTUI CONTRATTI DALLE REGIONI A SEGUITO DI EVENTI CALAMITOSI (26.01.03) (NUOVA ISTITUZIONE)	INIZ. VARIAZ. P. DEF. PAGATO RIM. PG. TOTALE EC/MSP RS31/12	3.250.349,56 3.250.349,56 3.250.349,56 3.250.349,56		3.250.375,00 3.250.375,00 3.250.349,56 3.250.349,56 25,44
7920	INTERVENTI PER EMERGENZA IDRICA IRRIGUA E POTABILE SUL TERRITORIO NAZIONALE. (22.02.01) (NUOVA ISTITUZIONE) * L'IMPORTO EC/MSP DI RESIDUI E' PERENTE AGLI EFFETTI AMMIN.	INIZ. VARIAZ. P. DEF. PAGATO RIM. PG. TOTALE EC/MSP RS31/12	1.032,92 1.032,92 1.032,92		
VARIAZIONI: CAPITOLO 7911: L.ASS. 278 2004 (CS 134.102,00) CAPITOLO 7919: DMT 25150 2004 (CS 1.650.000,00) DMC 2954 2004 (CS -24.800,00) DMC 3514 2004 (CS 1.625.175,00)					

SPESA - CONSUNTIVO PER CAPITOLI					
2004	MINISTERO DELL'ECONOMIA E DELLE FINANZE			12 - SERVIZIO PER LA GESTIONE DELLE SPESE RESIDUALI	
UNITA' PREVISIONALE/CAPITOLO			RESIDUI	COMPETENZA	CASSA
NUMERO	DENOMINAZIONE				
7921	INTERVENTI RELATIVI AGLI EVENTI SISMICI DEL 1984, 1985 E 1986 IN SICILIA ORIENTALE (26.01.03) (NUOVA ISTITUZIONE)	INIZ.	106.238,22		
		VARIAZ.			122.289,00
		P. DEF.	106.238,22		122.289,00
		PAGATO	16.016,52		16.016,52
*	L'IMPORTO EC/MSP DI RESIDUI E' PERENTE AGLI EFFETTI AMMIN.	RIM. PG.	17.545,59		
		TOTALE	33.562,11		16.016,52
		EC/MSP	72.676,11		106.272,48
		RS31/12	17.545,59		
7922	INTERVENTI PER LA POTABILIZZAZIONE DELLE ACQUE, SUPERAMENTO DI CRISI IDRICHE E SMALTIMENTO RIFIUTI ABBANDONATI IN AREE VULNERABILI E BONIFICA AREE MEDESIME (22.02.01) (NUOVA ISTITUZIONE)	INIZ.	535.725,66		
		VARIAZ.			200.000,00
		P. DEF.	535.725,66		200.000,00
		PAGATO			
		RIM. PG.	528.727,88		
*	L'IMPORTO EC/MSP DI RESIDUI E' PERENTE AGLI EFFETTI AMMIN.	TOTALE	528.727,88		
		EC/MSP	6.997,78		200.000,00
		RS31/12	528.727,88		
7923	INTERVENTI CONNESSI AGLI EVENTI SISMICI DEL MARZO 1982 IN CALABRIA, CAMPANIA E BASILICATA (26.01.03) (NUOVA ISTITUZIONE)	INIZ.	1.846.535,92		
		VARIAZ.			884.368,00
		P. DEF.	1.846.535,92		884.368,00
		PAGATO	71.188,07		71.188,07
		RIM. PG.	1.775.347,84		
		TOTALE	1.846.535,91		71.188,07
		EC/MSP	0,01		813.179,93
		RS31/12	1.775.347,84		
7924	INTERVENTI CONNESSI AGLI EVENTI SISMICI DEL 29 APRILE 1984 IN UMBRIA E DEL 7 E 11 MAGGIO 1984 IN ABRUZZO, MOLISE, LAZIO E CAMPANIA (26.01.03) (NUOVA ISTITUZIONE)	INIZ.	13.837.884,86		
		VARIAZ.			1.242.610,00
		P. DEF.	13.837.884,86		1.242.610,00
		PAGATO	229.508,64		229.508,64
		RIM. PG.	13.332.466,86		
*	DELL'IMPORTO EC/MSP DI RESIDUI SONO PERENTI AGLI EFFETTI AMMIN. E. 275909.35	TOTALE	13.561.975,50		229.508,64
		EC/MSP	275.909,36		1.013.101,36
		RS31/12	13.332.466,86		

VARIAZIONI:

CAPITOLO 7921: DMC 1957 2004 (CS 16.050,00)
L.ASS. 278 2004 (CS 106.239,00)

CAPITOLO 7922: L.ASS. 278 2004 (CS 200.000,00)

CAPITOLO 7923: DMT 25150 2004 (CS 40.000,00)
DMT 124067 2004 (CS 13.000,00)
DMC 2954 2004 (CS 11.920,00)
DMC 3514 2004 (CS 12.912,00)
L.ASS. 278 2004 (CS 806.536,00)

CAPITOLO 7924: DMT 25150 2004 (CS 2.662.000,00)
DMT 89253 2004 (CS 2.000.000,00)
DMC 1196 2004 (CS -532.500,00)
DMC 1566 2004 (CS -322.000,00)
DMC 1772 2004 (CS -16.500,00)
DMC 1957 2004 (CS -1.625.155,00)
DMC 2954 2004 (CS -3.250,00)
DMC 3514 2004 (CS -919.985,00)

SPESA - CONSUNTIVO PER CAPITOLI					
2004	MINISTERO DELL'ECONOMIA E DELLE FINANZE		12 - SERVIZIO PER LA GESTIONE DELLE SPESE RESIDUALI		
UNITA' PREVISIONALE/CAPITOLO		RESIDUI	COMPETENZA	CASSA	
NUMERO	DENOMINAZIONE				
7925	INTERVENTI IN FAVORE DEI COMUNI DELLA VALTELLINA, DELLA VAL FORMAZZA, DELLA VAL BREMBANA, DELLA VAL CAMONICA E DELLE ALTRE ZONE DELL'ITALIA SETTENTRIONALE E CENTRALE COLPITE DALLE ECCEZIONALI AVVERSITA' ATMOSFERICHE DEI MESI DI LUGLIO E AGOSTO 1987 (26.01.03) (NUOVA ISTITUZIONE)	INIZ. VARIAZ. P. DEF. PAGATO RIM. PG. TOTALE	5.163.619,60 5.163.619,60 		663.620,00 663.620,00
*	L'IMPORTO EC/MSP DI RESIDUI E' PERENTE AGLI EFFETTI AMMIN.	EC/MSP RS31/12	5.163.619,60		663.620,00
7926	INTERVENTI CONNESSI A DISSESTI DEL TERRITORIO E NELLE ZONE COLPITE DALLE AVVERSITA' ATMOSFERICHE DEL GENNAIO 1987, NONCHE' PROVVEDIMENTI RELATIVI A PUBBLICHE CALAMITA' (26.01.03) (NUOVA ISTITUZIONE)	INIZ. VARIAZ. P. DEF. PAGATO RIM. PG. TOTALE	22.661.547,32 22.661.547,32 2.275.941,05 20.380.275,62 22.656.216,67		5.960.948,00 5.960.948,00
*	L'IMPORTO EC/MSP DI RESIDUI E' PERENTE AGLI EFFETTI AMMIN.	EC/MSP RS31/12	5.330,65 20.380.275,62		3.685.006,95
7927	INTERVENTI PER IL RIPRISTINO E LA RIPARAZIONE DELLE OPERE PUBBLICHE DANNEGGIATE DALL'ECCEZIONALE NUBIFRAGIO ABBATTUTOSI NEL MESE DI NOVEMBRE 1987 NELLE PROVINCE DI CATANZARO E REGGIO CALABRIA (26.01.03) (NUOVA ISTITUZIONE)	INIZ. VARIAZ. P. DEF. PAGATO RIM. PG. TOTALE	3.040.660,92 3.040.660,92 260.368,07 2.582.284,50 2.842.652,57		1.040.061,00 1.040.061,00
*	L'IMPORTO EC/MSP DI RESIDUI E' PERENTE AGLI EFFETTI AMMIN.	EC/MSP RS31/12	198.008,35 2.582.284,50		779.692,93
7928	INTERVENTI DI RIPRISTINO DEL PATRIMONIO EDILIZIO PUBBLICO E PRIVATO DANNEGGIATO DAGLI EVENTI SISMICI DEL 1987 NEI CASTELLI ROMANI, NELLE PROVINCE DI AREZZO, MODENA E REGGIO EMILIA E NELLA REGIONE MARCHE (26.01.03) (NUOVA ISTITUZIONE)	INIZ. VARIAZ. P. DEF. PAGATO RIM. PG. TOTALE	1.105.667,65 1.105.667,65 1.105.667,65 1.105.667,65 1.105.667,65		255.668,00 255.668,00
		EC/MSP RS31/12	 1.105.667,65		255.668,00
VARIAZIONI: CAPITOLO 7925: L.ASS. 278 2004 (CS 663.620,00) CAPITOLO 7926: DMT 25150 2004 (CS 1.000,00) DMT 89253 2004 (CS 2.300.000,00) DMT 124067 2004 (CS 1.000.000,00) DMC 2954 2004 (CS -600,00) L.ASS. 278 2004 (CS 2.660.548,00) CAPITOLO 7927: DMT 25150 2004 (CS 261.000,00) DMC 2954 2004 (CS -600,00) L.ASS. 278 2004 (CS 779.661,00) CAPITOLO 7928: L.ASS. 278 2004 (CS 255.668,00)					

SPESA - CONSUNTIVO PER CAPITOLI					
2004	MINISTERO DELL'ECONOMIA E DELLE FINANZE		12 - SERVIZIO PER LA GESTIONE DELLE SPESE RESIDUALI		
UNITA' PREVISIONALE/CAPITOLO		RESIDUI	COMPETENZA	CASSA	
NUMERO	DENOMINAZIONE				
7929	CONTRIBUTI E SPESE PER FRONTEGGIARE INTERVENTI DI DIVERSA NATURA SUL TERRITORIO NAZIONALE DI CUI ALLA LEGGE 28 OTTOBRE 1986, N. 730 NONCHE' PER TRASFERIMENTI RELATIVI AL PERSONALEDI CUI ALL'ART. 12 DELLA MEDESIMA LEGGE (26.01.03) (NUOVA ISTITUZIONE)	INIZ. VARIAZ. P. DEF. PAGATO RIM. PG. TOTALE	4.996.928,05 4.996.928,05 483.570,63 3.687.568,29 4.171.138,92	 1.276.210,00 1.276.210,00 1.276.208,10 1.276.208,10	 3.261.674,00 3.261.674,00 1.759.778,73 1.759.778,73
*	L'IMPORTO EC/MSP DI RESIDUI E' PERENTE AGLI EFFETTI AMMIN.	EC/MSP RS31/12	825.789,13 3.687.568,29	1,90	1.501.895,27
7930	INTERVENTI PER IL MIGLIORAMENTO QUALITATIVO E PER LA PREVENZIONE DELL'INQUINAMENTO DELLE ACQUE (22.02.01) (NUOVA ISTITUZIONE)	INIZ. VARIAZ. P. DEF. PAGATO RIM. PG. TOTALE	4.275.625,51 4.275.625,51 502.524,17 3.773.101,34 4.275.625,51		1.278.151,00 1.278.151,00 502.524,17 502.524,17
		EC/MSP RS31/12	 3.773.101,34		775.626,83
7931	ADEGUAMENTO ANTISISMICO EDIFICI PUBBLICI IN CALABRIA E FORMULAZIONE PROGRAMMA DI ADEGUAMENTO ANTISISMICO EDIFICI E INFRASTRUTTURE SITE IN ZONE AD ALTO RISCHIO SISMICO NELLA STESSA REGIONE (22.02.01) (NUOVA ISTITUZIONE)	INIZ. VARIAZ. P. DEF. PAGATO RIM. PG. TOTALE	8.004.490,70 8.004.490,70 1.556.430,11 1.556.430,11		4.331.650,00 4.331.650,00 1.556.430,11 1.556.430,11
*	L'IMPORTO EC/MSP DI RESIDUI E' PERENTE AGLI EFFETTI AMMIN.	EC/MSP RS31/12	6.448.060,59		2.775.219,89
7932	PROVVEDIMENTI IN FAVORE DELLE POPOLAZIONI DELLE PROVINCE DISIRACUSA, RAGUSA E CATANIA COLPITE DAL TERREMOTO NEL DICEMBRE 1990 ED ALTRE DISPOSIZIONI IN FAVORE DELLE ZONE DANNEGGIATE DA ECCEZIONALI AVVERSITA' ATMOSFERICHE DAL GIUGNO 1990 AL GENNAIO 1991 (26.01.03) (NUOVA ISTITUZIONE)	INIZ. VARIAZ. P. DEF. PAGATO RIM. PG. TOTALE	1.740.256,47 1.740.256,47 1.703.105,94 1.703.105,94		740.257,00 740.257,00
*	L'IMPORTO EC/MSP DI RESIDUI E' PERENTE AGLI EFFETTI AMMIN.	EC/MSP RS31/12	37.150,53 1.703.105,94		740.257,00
VARIAZIONI:					
CAPITOLO 7929: DMT 89253 2004 (CS 2.000.000,00)					
DMT 99767 2004 (CP CS 813.798,00)					
DMT 104582 2004 (CP CS 158.804,00)					
DMT 117022 2004 (CP CS 303.608,00)					
DMC 1196 2004 (CS 322.500,00)					
DMC 1772 2004 (CS 16.500,00)					
DMC 1957 2004 (CS 315.000,00)					
DMC 3514 2004 (CS -1.625.175,00)					
L.ASS. 278 2004 (CS 956.639,00)					
CAPITOLO 7930: DMC 3514 2004 (CS 502.525,00)					
L.ASS. 278 2004 (CS 775.626,00)					
CAPITOLO 7931: DMT 25150 2004 (CS 272.000,00)					
DMT 89253 2004 (CS 1.000.000,00)					
DMC 1196 2004 (CS 210.000,00)					
DMC 1957 2004 (CS 850.000,00)					
DMC 2954 2004 (CS -350,00)					
L.ASS. 278 2004 (CS 2.000.000,00)					
CAPITOLO 7932: L.ASS. 278 2004 (CS 740.257,00)					

SPESA - CONSUNTIVO PER CAPITOLI					
2004	MINISTERO DELL'ECONOMIA E DELLE FINANZE			12 - SERVIZIO PER LA GESTIONE DELLE SPESE RESIDUALI	
UNITA' PREVISIONALE/CAPITOLO			RESIDUI	COMPETENZA	CASSA
NUMERO	DENOMINAZIONE				
7933	PROVVIDENZE IN FAVORE DELLE ZONE COLPITE DALLE ECCEZIONALI AVVERSITA' ATMOSFERICHE VERIFICATE NEL PERIODO OTTOBRE 1991 - LUGLIO 1992 E DA ALTRE CALAMITA' NATURALI (26.01.03) (NUOVA ISTITUZIONE)	INIZ.	1.007.685,47		
		VARIAZ.			257.686,00
		P. DEF.	1.007.685,47		257.686,00
		PAGATO			
		RIM. PG.	245.317,76		
*	L'IMPORTO EC/MSP DI RESIDUI E' PERENTE AGLI EFFETTI AMMIN.	TOTALE	245.317,76		
		EC/MSP	762.367,71		257.686,00
		RS31/12	245.317,76		
7934	INTERVENTI CONNESSI AGLI EVENTI SISMICI DEL MAGGIO 1990 E DEL MAGGIO 1991 IN BASILICATA, IVI COMPRESI QUELLI NEL SETTORE SCOLASTICO (26.01.03) (NUOVA ISTITUZIONE)	INIZ.	520.264,03		
		VARIAZ.		513.623,00	1.009.710,00
		P. DEF.	520.264,03	513.623,00	1.009.710,00
		PAGATO	461.551,43	513.621,62	975.173,05
		RIM. PG.	58.712,60		
		TOTALE	520.264,03	513.621,62	975.173,05
		EC/MSP		1,38	34.536,95
		RS31/12	58.712,60		
7935	INTERVENTI URGENTI DI EMERGENZA IDROGEOLOGICA NELLA REGIONE SICILIANA (22.02.01) (NUOVA ISTITUZIONE)	INIZ.	6.711,69		
		VARIAZ.		14.499.356,00	15.022.568,00
		P. DEF.	6.711,69	14.499.356,00	15.022.568,00
		PAGATO		2.869.960,90	2.869.960,90
		RIM. PG.	6.711,69	11.629.393,07	
		TOTALE	6.711,69	14.499.353,97	2.869.960,90
		EC/MSP		2,03	12.152.607,10
		RS31/12	11.636.104,76		
7937	INTERVENTI URGENTI A FAVORE DELLE ZONE COLPITE DAGLI EVENTI CALAMITOSI DEI MESI DI GIUGNO E OTTOBRE 1996 (26.01.03) (NUOVA ISTITUZIONE)	INIZ.	3.153.054,84		
		VARIAZ.			2.493.040,00
		P. DEF.	3.153.054,84		2.493.040,00
		PAGATO	919.984,25		919.984,25
		RIM. PG.			
*	L'IMPORTO EC/MSP DI RESIDUI E' PERENTE AGLI EFFETTI AMMIN.	TOTALE	919.984,25		919.984,25
		EC/MSP	2.233.070,59		1.573.055,75
		RS31/12			
VARIAZIONI: CAPITOLO 7933: L.ASS. 278 2004 (CS 257.686,00) CAPITOLO 7934: DMT 25150 2004 (CS 72.000,00) DMT 89532 2004 (CP CS 341.127,00) DMT 104582 2004 (CP CS 45.952,00) DMT 117022 2004 (CP CS 126.544,00) DMC 2954 2004 (CS -1.200,00) DMC 3514 2004 (CS 327.022,00) L.ASS. 278 2004 (CS 98.265,00) CAPITOLO 7935: DMT 15065 2004 (CS 842.600,00) DMT 89253 2004 (CS 1.000.000,00) DMT 99767 2004 (CP CS 3.475.294,00) DMT 104582 2004 (CP CS 564.607,00) DMT 117022 2004 (CP CS 10.459.455,00) DMC 2954 2004 (CS 16.500,00) DMC 4169 2004 (CS -500.000,00) L.ASS. 278 2004 (CS -835.888,00) CAPITOLO 7937: DMT 124067 2004 (CS 920.000,00) DMC 3514 2004 (CS 919.985,00)					
					SEGUE

SPESA - CONSUNTIVO PER CAPITOLI			
2004	MINISTERO DELL'ECONOMIA E DELLE FINANZE	12 - SERVIZIO PER LA GESTIONE DELLE SPESE RESIDUALI	
UNITA' PREVISIONALE/CAPITOLO	RESIDUI	COMPETENZA	CASSA
NUMERO	DENOMINAZIONE		
CONTINUA	L.ASS. 278 2004 (CS 653.055,00)		

SPESA - CONSUNTIVO PER CAPITOLI					
2004	MINISTERO DELL'ECONOMIA E DELLE FINANZE		12 - SERVIZIO PER LA GESTIONE DELLE SPESE RESIDUALI		
UNITA' PREVISIONALE/CAPITOLO		RESIDUI	COMPETENZA	CASSA	
NUMERO	DENOMINAZIONE				
7938	CONTRIBUTI PLURIENNALI PER LA COPERTURA DEGLI ONERI DI AMMORTAMENTO DEI MUTUI CONTRATTI A SEGUITO DELLE CALAMITA' NATURALI DELL'OTTOBRE 1996 (26.01.03) (NUOVA ISTITUZIONE)	INIZ.	375.072,06		
		VARIAZ.			375.073,00
		P. DEF.	375.072,06		375.073,00
		PAGATO			
		RIM. PG.	375.072,06		
		TOTALE	375.072,06		
		EC/MSP			375.073,00
		RS31/12	375.072,06		
7939	CONTRIBUTI PLURIENNALI PER LA COPERTURA DEGLI ONERI DI AMMORTAMENTO DEI MUTUI CONTRATTI A SEGUITO DELLE CALAMITA' NATURALI DEL MESE DI GIUGNO 1996 NELLE PROVINCE DI LUCCA, MASSA CARRARA, PORDENONE E UDINE (26.01.03) (NUOVA ISTITUZIONE)	INIZ.	1.369.297,12		
		VARIAZ.			1.398.403,00
		P. DEF.	1.369.297,12		1.398.403,00
		PAGATO	37.121,11		37.121,11
		RIM. PG.	737.550,32		
		TOTALE	774.671,43		37.121,11
*	L'IMPORTO EC/MSP DI RESIDUI E' PERENTE AGLI EFFETTI AMMIN.	EC/MSP	594.625,69		1.361.281,89
		RS31/12	737.550,32		
12.2.3.11	Fondo per la protezione civile				
7952	SPESE RELATIVE ALLE RICORRENTI EMERGENZE RIGUARDANTI GLI EVENTI SISMICI, ALLUVIONALI, I NUBIFRAGI, I VULCANI, LE MAREGGIATE, LA DIFESA DEL SUOLO, DELLE OPERE CIVILI PUBBLICHE E PRIVATE, DELLE FORESTE ED ALTRE CALAMITA' IVI COMPRESSE LE ATTIVITA' CONNESSE (26.01.03) (NUOVA ISTITUZIONE)	INIZ.	129.130.022,43		
		VARIAZ.		104.675,00	10.206.828,00
		P. DEF.	129.130.022,43	104.675,00	10.206.828,00
		PAGATO	8.367.868,44		8.367.868,44
		RIM. PG.	117.495.234,42	104.674,79	
		TOTALE	125.863.102,86	104.674,79	8.367.868,44
*	DELL'IMPORTO EC/MSP DI RESIDUI SONO PERENTI AGLI EFFETTI AMMIN. E. 3200001.44	EC/MSP	3.266.919,57	0,21	1.838.959,56
		RS31/12	117.599.909,21		
VARIAZIONI: CAPITOLO 7938: L.ASS. 278 2004 (CS 375.073,00) CAPITOLO 7939: DMC 1957 2004 (CS 29.105,00) L.ASS. 278 2004 (CS 1.369.298,00) CAPITOLO 7952: DMT 15065 2004 (CS 2.427.832,00) DMT 25150 2004 (CS 5.000.000,00) DMT 89253 2004 (CS 2.000.000,00) DMT 99767 2004 (CP CS 104.675,00) DMT 124067 2004 (CS 277.400,00) DMC 1566 2004 (CS 322.000,00) DMC 1957 2004 (CS 415.000,00) DMC 2954 2004 (CS 2.380,00) DMC 3514 2004 (CS -842.459,00) DMC 4169 2004 (CS 500.000,00)					

SPESA - CONSUNTIVO PER CAPITOLI					
2004	MINISTERO DELL'ECONOMIA E DELLE FINANZE			12 - SERVIZIO PER LA GESTIONE DELLE SPESE RESIDUALI	
UNITA' PREVISIONALE/CAPITOLO			RESIDUI	COMPETENZA	CASSA
NUMERO	DENOMINAZIONE				
	12.2.10	ONERI COMUNI			
12.2.10.1	Residui passivi perenti				
8099	SOMME OCCORRENTI PER IL PAGAMENTO DEI RESIDUI PASSIVI PERENTI DI SPESE IN CONTO CAPITALE PER I QUALI RISULTA SOPPRESSO IL CAPITOLO DI PROVENIENZA (26.04.03) (PER MEMORIA)		INIZ. VARIAZ. P. DEF. PAGATO RIM. PG. TOTALE EC/MSP RS31/12		
	TOTALE CENTRO DI RESPONSABILITA'		INIZ.	545.347.551,00	545.535.251,00
			VARIAZ.	-139.330.944,79	-69.188.098,21
			P. DEF.	406.016.606,21	476.347.152,79
			PAGATO	380.004.388,80	429.966.441,54
			RIM. PG.	22.570.288,32	
			TOTALE	402.574.677,12	429.966.441,54
			EC/MSP	3.441.929,09	46.380.711,25
			RS31/12	270.746.897,04	

SPESA - RIASSUNTO PER CENTRO DI RESPONSABILITA'					
2004	MINISTERO DELL'ECONOMIA E DELLE FINANZE				
CENTRI DI RESPONSABILITA'		RESIDUI	COMPETENZA	CASSA	
GABINETTO E UFFICI DI DIRETTA COLLABORAZIONE ALL'OPERA DEL MINISTRO	INIZ.	23.996.903,34	556.193.454,00	556.493.454,00	
	VARIAZ.	-224.146,37	-510.989.864,86	-502.664.160,21	
	P. DEF.	23.772.756,97	45.203.589,14	53.829.293,79	
	PAGATO	10.526.382,33	31.710.521,94	42.236.904,27	
	RIM.PG.	8.542.563,23	8.027.579,96		
	TOTALE	19.068.945,56	39.738.101,90	42.236.904,27	
	EC/MSP	4.703.811,41	5.465.487,24	11.592.389,52	
	RS31/12	16.570.143,19			
	AMMINISTRAZIONE GENERALE DEL PERSONALE E DEI SERVIZI	INIZ.	252.079.096,07	2.365.392.542,00	2.373.396.925,00
		VARIAZ.	-12.523.708,00	348.327.158,46	389.448.947,32
P. DEF.		239.555.388,07	2.713.719.700,46	2.762.845.872,32	
PAGATO		137.374.033,77	1.879.705.646,14	2.017.079.679,91	
RIM.PG.		76.859.070,49	175.983.274,82		
TOTALE		214.233.104,26	2.055.688.920,96	2.017.079.679,91	
EC/MSP		25.322.283,81	658.030.779,50	745.766.192,41	
RS31/12		252.842.345,31			
TESORO		INIZ.	18.733.332.677,08	300.970.002.078,00	301.001.219.800,00
		VARIAZ.	-86.441.876,64	44.217.301.425,67	45.738.412.410,93
	P. DEF.	18.646.890.800,44	345.187.303.503,67	346.739.632.210,93	
	PAGATO	6.475.988.560,75	272.661.507.253,89	279.137.495.814,64	
	RIM.PG.	11.173.248.409,15	16.057.210.958,34		
	TOTALE	17.649.236.969,90	288.718.718.212,23	279.137.495.814,64	
	EC/MSP	997.653.830,54	56.468.585.291,44	67.602.136.396,29	
	RS31/12	27.230.459.367,49			
	RAGIONERIA GENERALE DELLO STATO	INIZ.	22.217.971.811,61	116.204.855.377,00	126.969.337.792,00
		VARIAZ.	-3.219.984.631,00	-11.773.817.583,85	-18.636.529.244,03
P. DEF.		18.997.987.180,61	104.431.037.793,15	108.332.808.547,97	
PAGATO		5.526.943.452,43	90.287.571.645,92	95.814.515.098,35	
RIM.PG.		12.180.603.020,73	9.703.761.358,86		
TOTALE		17.707.546.473,16	99.991.333.004,78	95.814.515.098,35	
EC/MSP		1.290.440.707,45	4.439.704.788,37	12.518.293.449,62	
RS31/12		21.884.364.379,59			

SPESA - RIASSUNTO PER CENTRO DI RESPONSABILITA'					
2004	MINISTERO DELL'ECONOMIA E DELLE FINANZE				
CENTRI DI RESPONSABILITA'		RESIDUI	COMPETENZA	CASSA	
POLITICHE DI SVILUPPO E DI COESIONE	INIZ.	4.618.142.885,25	418.922.196,00	439.372.196,00	
	VARIAZ.	1.190.687.324,00	1.109.354.099,78	1.364.511.008,47	
	P. DEF.	5.808.830.209,25	1.528.276.295,78	1.803.883.204,47	
	PAGATO	1.238.952.522,67	294.586.724,16	1.533.539.246,83	
	RIM.PG.	4.559.214.508,80	1.058.121.652,50		
	TOTALE	5.798.167.031,47	1.352.708.376,66	1.533.539.246,83	
	EC/MSP	10.663.177,78	175.567.919,12	270.343.957,64	
	RS31/12	5.617.336.161,30			
	POLITICHE FISCALI	INIZ.	5.375.984.361,17	41.558.772.175,00	41.611.441.447,00
		VARIAZ.	1.268.044.533,80	8.963.257.853,73	10.477.328.645,47
P. DEF.		6.644.028.894,97	50.522.030.028,73	52.088.770.092,47	
PAGATO		3.629.517.305,43	46.030.128.755,29	49.659.646.060,72	
RIM.PG.		916.671.820,18	926.569.344,44		
TOTALE		4.546.189.125,61	46.956.698.099,73	49.659.646.060,72	
EC/MSP		2.097.839.769,36	3.565.331.929,00	2.429.124.031,75	
RS31/12		1.843.241.164,62			
GUARDIA DI FINANZA		INIZ.	184.791.249,60	3.181.365.840,00	3.183.375.840,00
		VARIAZ.	23.312.964,00	115.905.739,00	116.748.739,00
	P. DEF.	208.104.213,60	3.297.271.579,00	3.300.124.579,00	
	PAGATO	155.794.462,60	3.128.139.903,50	3.283.934.366,10	
	RIM.PG.	25.921.780,67	122.716.250,19		
	TOTALE	181.716.243,27	3.250.856.153,69	3.283.934.366,10	
	EC/MSP	26.387.970,33	46.415.425,31	16.190.212,90	
	RS31/12	148.638.030,86			
	AVVOCATURA GENERALE DELLO STATO	INIZ.	17.409.858,33	101.749.639,00	103.516.114,00
		VARIAZ.		38.249.542,78	48.759.560,94
P. DEF.		17.409.858,33	139.999.181,78	152.275.674,94	
PAGATO		9.393.212,59	118.330.789,61	127.724.002,20	
RIM.PG.		5.300.654,50	20.121.610,75		
TOTALE		14.693.867,09	138.452.400,36	127.724.002,20	
EC/MSP		2.715.991,24	1.546.781,42	24.551.672,74	
RS31/12		25.422.265,25			

SPESA - RIASSUNTO PER CENTRO DI RESPONSABILITA'					
2004	MINISTERO DELL'ECONOMIA E DELLE FINANZE				
CENTRI DI RESPONSABILITA'		RESIDUI	COMPETENZA	CASSA	
SERVIZI TECNICI NAZIONALI	INIZ.	1.601.822,14			
	VARIAZ.			1.601.822,00	
	P. DEF.	1.601.822,14		1.601.822,00	
	PAGATO	1.350.569,44		1.350.569,44	
	RIM.PG.	93.698,27			
	TOTALE	1.444.267,71		1.350.569,44	
	EC/MSP	157.554,43		251.252,56	
	RS31/12	93.698,27			
	SERVIZIO PER LA GESTIONE DELLE SPESE RESIDUALI	INIZ.	325.366.834,24	545.347.551,00	545.535.251,00
		VARIAZ.		-139.330.944,79	-69.188.098,21
P. DEF.		325.366.834,24	406.016.606,21	476.347.152,79	
PAGATO		49.962.052,74	380.004.388,80	429.966.441,54	
RIM.PG.		248.176.608,72	22.570.288,32		
TOTALE		298.138.661,46	402.574.677,12	429.966.441,54	
EC/MSP		27.228.172,78	3.441.929,09	46.380.711,25	
RS31/12		270.746.897,04			
TOTALE		INIZ.	51.750.677.498,83	465.902.600.852,00	476.783.688.819,00
		VARIAZ.	-837.129.540,21	42.368.257.425,92	38.928.429.631,68
	P. DEF.	50.913.547.958,62	508.270.858.277,92	515.712.118.450,68	
	PAGATO	17.235.802.554,75	414.811.685.629,25	432.047.488.184,00	
	RIM.PG.	29.194.632.134,74	28.095.082.318,18		
	TOTALE	46.430.434.689,49	442.906.767.947,43	432.047.488.184,00	
	EC/MSP	4.483.113.269,13	65.364.090.330,49	83.664.630.266,68	
	RS31/12	57.289.714.452,92			

SPESA - RIASSUNTO PER TITOLI					
2004	MINISTERO DELL'ECONOMIA E DELLE FINANZE				
TITOLI		RESIDUI	COMPETENZA	CASSA	
TITOLO I - SPESE CORRENTI	INIZ.	19.910.161.318,17	243.284.912.772,00	254.121.158.436,00	
	VARIAZ.	-280.210.944,00	6.082.354.536,13	-289.410.136,06	
	P. DEF.	19.629.950.374,17	249.367.267.308,13	253.831.748.299,94	
	PAGATO	9.204.454.274,63	215.845.238.911,41	225.049.693.186,04	
	RIM.PG.	6.722.025.955,14	11.070.465.905,32		
	TOTALE	15.926.480.229,77	226.915.704.816,73	225.049.693.186,04	
	EC/MSP	3.703.470.144,40	22.451.562.491,40	28.782.055.113,90	
	RS31/12	17.792.491.860,46			
	TITOLO II - SPESE IN CONTO CAPITALE	INIZ.	31.487.895.948,09	20.973.262.337,00	21.018.104.640,00
		VARIAZ.	-556.918.596,21	2.842.584.251,79	5.499.727.937,74
P. DEF.		30.930.977.351,88	23.815.846.588,79	26.517.832.577,74	
PAGATO		8.029.193.309,51	15.242.086.030,55	23.271.279.340,06	
RIM.PG.		22.407.423.805,17	7.835.318.748,85		
TOTALE		30.436.617.114,68	23.077.404.779,40	23.271.279.340,06	
EC/MSP		494.360.237,20	738.441.809,39	3.246.553.237,68	
RS31/12		30.242.742.554,02			
TITOLO III - RIMBORSO PASSIVITA' FINANZIARIE		INIZ.	352.620.232,57	201.644.425.743,00	201.644.425.743,00
		VARIAZ.		33.443.318.638,00	33.718.111.830,00
	P. DEF.	352.620.232,57	235.087.744.381,00	235.362.537.573,00	
	PAGATO	2.154.970,61	183.724.360.687,29	183.726.515.657,90	
	RIM.PG.	65.182.374,43	9.189.297.664,01		
	TOTALE	67.337.345,04	192.913.658.351,30	183.726.515.657,90	
	EC/MSP	285.282.887,53	42.174.086.029,70	51.636.021.915,10	
	RS31/12	9.254.480.038,44			
	TOTALE	INIZ.	51.750.677.498,83	465.902.600.852,00	476.783.688.819,00
		VARIAZ.	-837.129.540,21	42.368.257.425,92	38.928.429.631,68
P. DEF.		50.913.547.958,62	508.270.858.277,92	515.712.118.450,68	
PAGATO		17.235.802.554,75	414.811.685.629,25	432.047.488.184,00	
RIM.PG.		29.194.632.134,74	28.095.082.318,18		
TOTALE		46.430.434.689,49	442.906.767.947,43	432.047.488.184,00	
EC/MSP		4.483.113.269,13	65.364.090.330,49	83.664.630.266,68	
RS31/12		57.289.714.452,92			

TABELLA 02 APPENDICE 0

LA RIDUZIONE IN CONTO RESIDUI E' COSI' COSTITUITA

ECONOMIA REALIZZATA NELLA GESTIONE DEI RESIDUI	euro	-1.285.493.410,45
SOMME PERENTE AGLI EFFETTI AMMINISTRATIVI	euro	-3.197.621.146,84
SOMME CADUTE IN PRESCRIZIONE	euro	-10,71
ECCEDENZE DA SANARE LEGISLATIVAMENTE	euro	+1.298,87
	euro	-4.483.113.269,13

L'ECONOMIA IN CONTO COMPETENZA E' COSI' COSTITUITA

ECONOMIA REALIZZATA NELLA GESTIONE DI COMPETENZA	euro	-64.999.021.815,34
DISPONIBILITA' ACQUISITE AI SENSI DELLA LEGGE 5.8.1978,N468	euro	-555.942.503,00
ECCEDENZE DA SANARE LEGISLATIVAMENTE	euro	+190.873.987,85
	euro	-65.364.090.330,49

L'ECONOMIA IN CONTO CASSA E' COSI' COSTITUITA

ECONOMIA REALIZZATA NELLA GESTIONE DI CASSA	euro	-83.847.757.401,53
ECCEDENZE DA SANARE LEGISLATIVAMENTE	euro	+183.127.134,85
	euro	-83.664.630.266,68

TABELLA 02 APPENDICE 0

ROMA LI, 26 MAGGIO 2005

IL MINISTRO

F.TO SINISCALCO

RICONOSCIUTO ESATTO E CONFORME ALLE SCRITTURE DELLA RAGIONERIA GENERALE DELLO
STATO

ROMA LI, 30 MAGGIO 2005

IL RAGIONIERE GENERALE DELLO STATO

F.TO CANZIO

VISTO E RICONOSCIUTO REGOLARE, A TERMINI E NEI LIMITI DELLA DECISIONE DELLA CORTE
DEI CONTI IN SEZIONI RIUNITE DI PARI DATA

ROMA LI, 24 GIUGNO 2005

IL PRESIDENTE

F.TO STADERINI

CONTO CONSUNTIVO

PER L'ESERCIZIO FINANZIARIO 2004

FUNZIONI OBIETTIVO

MINISTERO DELL'ECONOMIA E DELLE FINANZE

18/05/2005 PAG. 1

2004	CONTO CONSUNTIVO FUNZIONI OBIETTIVO			
	MINISTERO DELL'ECONOMIA E DELLE FINANZE			
FUNZIONE OBIETTIVO		RESIDUI	COMPETENZA	CASSA
1. SERVIZI GENERALI DELLE PUBBLICHE AMMINISTRAZIONI	P.DEF.	22.648.654.005	438.494.376.790	439.354.474.729
	PAGATO	8.094.409.826	354.771.624.187	362.866.034.013
	RIM.PG.	11.035.398.229	20.447.351.158	
	TOTALE	19.129.808.055	375.218.975.345	362.866.034.013
	EC/M.SP.	3.518.845.950	63.275.401.445	76.488.440.716
	RS. 31/12	31.482.749.387		
1.1. ORGANI ESECUTIVI E LEGISLATIVI, ATTIVITA' FINANZIARIE E FISCALI E AFFARI ESTERI	P.DEF.	6.883.228.080	83.903.657.125	84.522.851.585
	PAGATO	3.634.807.675	68.110.359.280	71.745.166.955
	RIM.PG.	1.001.171.181	9.445.025.831	
	TOTALE	4.635.978.856	77.555.385.111	71.745.166.955
	EC/M.SP.	2.247.249.224	6.348.272.014	12.777.684.630
	RS. 31/12	10.446.197.012		
1.1.1. ORGANI ESECUTIVI E LEGISLATIVI	P.DEF.	480.735.957	2.657.714.993	2.853.276.152
	PAGATO	436.724.239	2.387.187.263	2.823.911.502
	RIM.PG.	5.619.733	268.980.945	
	TOTALE	442.343.972	2.656.168.209	2.823.911.502
	EC/M.SP.	38.391.985	1.546.784	29.364.650
	RS. 31/12	274.600.679		
1.1.1.1. ORGANI COSTITUZIONALI	P.DEF.	35.649.920	1.611.194.817	1.611.209.211
	PAGATO	14.394	1.610.008.031	1.610.022.425
	RIM.PG.		1.186.783	
	TOTALE	14.394	1.611.194.814	1.610.022.425
	EC/M.SP.	35.635.526	3	1.186.786
	RS. 31/12	1.186.783		
1.1.1.2. ORGANI A RILEVANZA COSTITUZIONALE	P.DEF.	439.333.483	1.007.523.174	1.199.259.997
	PAGATO	433.777.986	744.141.302	1.177.919.288
	RIM.PG.	3.269.794	261.997.025	
	TOTALE	437.047.780	1.006.138.327	1.177.919.288
	EC/M.SP.	2.285.702	1.384.847	21.340.709
	RS. 31/12	265.266.819		
1.1.1.91. SUPPORTO ALL'ATTIVITA' ISTITUZIONALE DELL'AMMINISTRAZIONE	P.DEF.	5.752.554	38.997.002	42.806.944
	PAGATO	2.931.858	33.037.930	35.969.788
	RIM.PG.	2.349.939	5.797.138	
	TOTALE	5.281.798	38.835.068	35.969.788
	EC/M.SP.	470.756	161.934	6.837.156
	RS. 31/12	8.147.077		

P.DEF.=PREVISIONI DEFINITIVE PAGATO=SOMME PAGATE, RIM.PG.=SOMME RIMASTE DA PAGARE

(in euro)

EC/M.SP.=ECONOMIA/MAGG.SPESE, RS.31/12=RESIDUI DI FINE ESERCIZIO

2004	CONTO CONSUNTIVO FUNZIONI OBIETTIVO			
	MINISTERO DELL'ECONOMIA E DELLE FINANZE			
FUNZIONE OBIETTIVO		RESIDUI	COMPETENZA	CASSA
1.1.2. AFFARI FINANZIARI E FISCALI	P.DEF.	6.402.492.124	81.234.272.132	81.657.905.433
	PAGATO	3.198.083.437	65.711.506.939	68.909.590.376
	RIM.PG.	995.551.447	9.176.044.886	
	TOTALE	4.193.634.884	74.887.551.825	68.909.590.376
	EC/M.SP.	2.208.857.240	6.346.720.307	12.748.315.057
	RS. 31/12	10.171.596.333		
1.1.2.3. POLITICHE DI BILANCIO	P.DEF.	93.565.814	5.841.140.439	5.845.119.905
	PAGATO	74.042.955	5.679.791.775	5.753.834.730
	RIM.PG.	14.582.506	99.299.416	
	TOTALE	88.625.461	5.779.091.191	5.753.834.730
	EC/M.SP.	4.940.353	62.049.248	91.285.175
	RS. 31/12	113.881.922		
1.1.2.4. VIGILANZA SULLA SPESA PUBBLICA	P.DEF.	16.383.991	45.463.249	48.268.949
	PAGATO	7.544.857	27.113.548	34.658.405
	RIM.PG.	6.902.638	16.321.612	
	TOTALE	14.447.495	43.435.160	34.658.405
	EC/M.SP.	1.936.496	2.028.090	13.610.544
	RS. 31/12	23.224.250		
1.1.2.7. EMISSIONE E GESTIONE DEL DEBITO PUBBLICO	P.DEF.	399.319.513	25.389.515.386	25.390.253.044
	PAGATO	397.761.639	14.905.943.810	15.303.705.449
	RIM.PG.	1.241.528	7.897.682.368	
	TOTALE	399.003.166	22.803.626.178	15.303.705.449
	EC/M.SP.	316.347	2.585.889.208	10.086.547.595
	RS. 31/12	7.898.923.895		
1.1.2.8. GESTIONE E DISMISSIONE DI ENTI E DI IMPRESE	P.DEF.	305.045.490	1.217.384.918	1.261.242.006
	PAGATO	138.437.209	949.360.105	1.087.797.314
	RIM.PG.	46.194.084	102.975.127	
	TOTALE	184.631.294	1.052.335.233	1.087.797.314
	EC/M.SP.	120.414.197	165.049.686	173.444.692
	RS. 31/12	149.169.212		
1.1.2.21. GESTIONE DEI TRIBUTI	P.DEF.	3.477.207.570	35.919.559.516	35.881.430.805
	PAGATO	1.633.806.751	32.719.112.806	34.352.919.557
	RIM.PG.	140.084.017	226.745.999	
	TOTALE	1.773.890.768	32.945.858.805	34.352.919.557
	EC/M.SP.	1.703.316.802	2.973.700.711	1.528.511.248
	RS. 31/12	366.830.016		

P.DEF.=PREVISIONI DEFINITIVE PAGATO=SOMME PAGATE, RIM.PG.=SOMME RIMASTE DA PAGARE

(in euro)

EC/M.SP.=ECONOMIA/MAGG.SPESA, RS.31/12=RESIDUI DI FINE ESERCIZIO

2004		CONTO CONSUNTIVO FUNZIONI OBIETTIVO		
MINISTERO DELL'ECONOMIA E DELLE FINANZE				
FUNZIONE OBIETTIVO		RESIDUI	COMPETENZA	CASSA
1.1.2.22. PREVENZIONE E REPRESSIONE DELLE VIOLAZIONI AGLI OBBLIGHI TRIBUTARI	P.DEF.	221.857.095	1.280.391.946	1.335.356.960
	PAGATO	125.188.434	1.188.196.516	1.313.384.950
	RIM.PG.	81.873.953	71.976.600	
	TOTALE	207.062.388	1.260.173.116	1.313.384.950
	EC/M.SP.	14.794.707	20.218.830	21.972.009
	RS. 31/12	153.850.554		
1.1.2.23. SERVIZI AI CITTADINI, ALLE IMPRESE ED AGLI ENTI LOCALI	P.DEF.	1.000.000	25.000.000	25.000.000
	PAGATO			
	RIM.PG.	1.000.000	5.000.000	
	TOTALE	1.000.000	5.000.000	
	EC/M.SP.		20.000.000	25.000.000
	RS. 31/12	6.000.000		
1.1.2.26. REGOLAZIONE E COORDINAMENTO DEL SISTEMA DELLA FISCALITA'	P.DEF.	1.198.068.641	9.357.914.945	9.618.782.957
	PAGATO	365.836.521	8.694.713.891	9.060.550.413
	RIM.PG.	546.475.275	203.556.613	
	TOTALE	912.311.797	8.898.270.505	9.060.550.413
	EC/M.SP.	285.756.844	459.644.440	558.232.545
	RS. 31/12	750.031.889		
1.1.2.27. COORDINAMENTO E RACCORDO NORME DI CONTABILITA' PUBBLICA	P.DEF.	949.405	11.132.427	11.362.296
	PAGATO	473.082	7.212.012	7.685.094
	RIM.PG.	115.359	3.533.248	
	TOTALE	588.441	10.745.261	7.685.094
	EC/M.SP.	360.964	387.167	3.677.202
	RS. 31/12	3.648.608		
1.1.2.28. VIGILANZA DELLO STATO IN MATERIA DI GESTIONI FINANZIARIE PUBBLICHE	P.DEF.	21.521.447	189.453.517	193.022.908
	PAGATO	10.179.488	102.109.079	112.288.567
	RIM.PG.	6.319.305	58.258.700	
	TOTALE	16.498.792	160.367.779	112.288.567
	EC/M.SP.	5.022.655	29.085.738	80.734.342
	RS. 31/12	64.578.004		
1.1.2.29. RISORSE DA ASSEGNARE AL DI FUORI DELLA PA	P.DEF.		197.248	197.248
	PAGATO		12.172	12.172
	RIM.PG.			
	TOTALE		12.172	12.172
	EC/M.SP.		185.076	185.076
	RS. 31/12			

P.DEF.=PREVISIONI DEFINITIVE PAGATO=SOMME PAGATE, RIM.PG.=SOMME RIMASTE DA PAGARE

(in euro)

EC/M.SP.=ECONOMIA/MAGG.SPESE, RS.31/12=RESIDUI DI FINE ESERCIZIO

2004		CONTO CONSUNTIVO FUNZIONI OBIETTIVO		
MINISTERO DELL'ECONOMIA E DELLE FINANZE				
FUNZIONE OBIETTIVO		RESIDUI	COMPETENZA	CASSA
1.1.2.91. SUPPORTO ALL'ATTIVITA' ISTITUZIONALE DELL'AMMINISTRAZIONE	P.DEF.	661.429.769	1.942.781.913	2.031.755.216
	PAGATO	442.509.574	1.426.810.109	1.869.319.684
	RIM.PG.	147.667.824	488.701.265	
	TOTALE	590.177.399	1.915.511.374	1.869.319.684
	EC/M.SP.	71.252.370	27.270.539	162.435.533
	RS. 31/12	636.369.089		
1.1.2.92. INDIRIZZO POLITICO	P.DEF.	6.143.387	14.336.627	16.113.137
	PAGATO	2.302.925	11.131.116	13.434.041
	RIM.PG.	3.094.958	1.993.937	
	TOTALE	5.397.883	13.125.053	13.434.041
	EC/M.SP.	745.504	1.211.574	2.679.096
	RS. 31/12	5.088.895		
1.1.3. AFFARI ESTERI	P.DEF.		11.670.000	11.670.000
	PAGATO		11.665.078	11.665.078
	RIM.PG.			
	TOTALE		11.665.078	11.665.078
	EC/M.SP.		4.922	4.922
	RS. 31/12			
1.1.3.2. POLITICA ESTERA E SICUREZZA INTERNAZIONALE	P.DEF.		11.670.000	11.670.000
	PAGATO		11.665.078	11.665.078
	RIM.PG.			
	TOTALE		11.665.078	11.665.078
	EC/M.SP.		4.922	4.922
	RS. 31/12			
1.2. AIUTI ECONOMICI INTERNAZIONALI	P.DEF.	255.418.319	926.877.559	692.697.095
	PAGATO	180.813.763	298.468.995	479.282.758
	RIM.PG.	74.604.553	627.698.338	
	TOTALE	255.418.316	926.167.333	479.282.758
	EC/M.SP.	3	710.226	213.414.337
	RS. 31/12	702.302.891		
1.2.1. AIUTI ECONOMICI AI PAESI IN VIA DI SVILUPPO ED IN TRANSIZIONE	P.DEF.	7.230.396	10.000.000	17.230.396
	PAGATO	7.230.396	9.800.000	17.030.396
	RIM.PG.		200.000	
	TOTALE	7.230.396	10.000.000	17.030.396
	EC/M.SP.			200.000
	RS. 31/12	200.000		

P.DEF.=PREVISIONI DEFINITIVE PAGATO=SOMME PAGATE, RIM.PG.=SOMME RIMASTE DA PAGARE

(in euro)

EC/M.SP.=ECONOMIA/MAGG.SPESE, RS.31/12=RESIDUI DI FINE ESERCIZIO

18/05/2005 PAG. 5

CONTO CONSUNTIVO FUNZIONI OBIETTIVO				
2004	MINISTERO DELL'ECONOMIA E DELLE FINANZE			
FUNZIONE OBIETTIVO		RESIDUI	COMPETENZA	CASSA
1.2.1.1. COOPERAZIONE ALLO SVILUPPO IN AMBITO BILATERALE	P.DEF.	7.230.396	10.000.000	17.230.396
	PAGATO	7.230.396	9.800.000	17.030.396
	RIM.PG.		200.000	
	TOTALE	7.230.396	10.000.000	17.030.396
	EC/M.SP.			200.000
	RS. 31/12	200.000		
1.2.2. AIUTI ECONOMICI EROGATI ATTRAVERSO ORGANISMI INTERNAZIONALI	P.DEF.	248.187.923	916.877.559	675.466.699
	PAGATO	173.583.367	288.668.995	462.252.362
	RIM.PG.	74.604.553	627.498.338	
	TOTALE	248.187.920	916.167.333	462.252.362
	EC/M.SP.	3	710.226	213.214.337
	RS. 31/12	702.102.891		
1.2.2.1. COOPERAZIONE ALLO SVILUPPO IN AMBITO MULTILATERALE	P.DEF.	248.187.923	916.877.559	675.466.699
	PAGATO	173.583.367	288.668.995	462.252.362
	RIM.PG.	74.604.553	627.498.338	
	TOTALE	248.187.920	916.167.333	462.252.362
	EC/M.SP.	3	710.226	213.214.337
	RS. 31/12	702.102.891		
1.3. SERVIZI GENERALI	P.DEF.	6.709.995.333	4.036.339.254	4.089.828.219
	PAGATO	1.405.459.412	2.426.859.402	3.832.318.814
	RIM.PG.	5.269.673.242	1.536.281.197	
	TOTALE	6.675.132.654	3.963.140.599	3.832.318.814
	EC/M.SP.	34.862.679	73.198.655	257.509.404
	RS. 31/12	6.805.954.438		
1.3.1. SERVIZI GENERALI DEL PERSONALE	P.DEF.	2.713.641	4.733.571	7.075.004
	PAGATO	2.215.059	3.680.334	5.895.393
	RIM.PG.	467.041		
	TOTALE	2.682.100	3.680.334	5.895.393
	EC/M.SP.	31.541	1.053.237	1.179.611
	RS. 31/12	467.041		
1.3.1.91. SUPPORTO ALL'ATTIVITA' ISTITUZIONALE DELL'AMMINISTRAZIONE	P.DEF.	2.713.641	4.733.571	7.075.004
	PAGATO	2.215.059	3.680.334	5.895.393
	RIM.PG.	467.041		
	TOTALE	2.682.100	3.680.334	5.895.393
	EC/M.SP.	31.541	1.053.237	1.179.611
	RS. 31/12	467.041		

P.DEF.=PREVISIONI DEFINITIVE PAGATO=SOMME PAGATE, RIM.PG.=SOMME RIMASTE DA PAGARE

(in euro)

EC/M.SP.=ECONOMIA/MAGG.SPESE, RS.31/12=RESIDUI DI FINE ESERCIZIO

2004	CONTO CONSUNTIVO FUNZIONI OBIETTIVO			
	MINISTERO DELL'ECONOMIA E DELLE FINANZE			
FUNZIONE OBIETTIVO		RESIDUI	COMPETENZA	CASSA
1.3.2. SERVIZI DI PROGRAMMAZIONE	P.DEF.	6.426.568.801	1.905.788.698	1.924.561.995
	PAGATO	1.213.119.400	569.334.848	1.782.454.248
	RIM.PG.	5.201.382.690	1.323.484.056	
	TOTALE	6.414.502.089	1.892.818.903	1.782.454.248
	EC/M.SP.	12.066.712	12.969.795	142.107.747
	RS. 31/12	6.524.866.745		
1.3.2.1. PROGRAMMAZIONE ECONOMICA FINANZIARIA	P.DEF.	4.430.992.826	1.585.105.251	1.294.209.827
	PAGATO	631.748.759	533.065.385	1.164.814.144
	RIM.PG.	3.791.192.030	1.043.072.068	
	TOTALE	4.422.940.789	1.576.137.453	1.164.814.144
	EC/M.SP.	8.052.037	8.967.798	129.395.683
	RS. 31/12	4.834.264.098		
1.3.2.2. COESIONE E RIEQUILIBRIO TERRITORIALE	P.DEF.	1.980.210.399	289.151.831	598.829.912
	PAGATO	574.943.028	17.843.809	592.786.838
	RIM.PG.	1.403.248.470	269.451.402	
	TOTALE	1.978.191.498	287.295.212	592.786.838
	EC/M.SP.	2.018.901	1.856.620	6.043.074
	RS. 31/12	1.672.699.872		
1.3.2.91. SUPPORTO ALL'ATTIVITA' ISTITUZIONALE DELL'AMMINISTRAZIONE	P.DEF.	15.365.576	31.531.616	31.522.256
	PAGATO	6.427.612	18.425.653	24.853.266
	RIM.PG.	6.942.190	10.960.585	
	TOTALE	13.369.802	29.386.239	24.853.266
	EC/M.SP.	1.995.774	2.145.377	6.668.990
	RS. 31/12	17.902.775		
1.3.3. SERVIZI STATISTICI	P.DEF.	91.514.953	154.571.417	154.762.671
	PAGATO	91.323.699	63.438.972	154.762.671
	RIM.PG.		91.132.445	
	TOTALE	91.323.699	154.571.417	154.762.671
	EC/M.SP.	191.254		
	RS. 31/12	91.132.445		
1.3.3.1. SISTEMA STATISTICO NAZIONALE	P.DEF.	91.514.953	154.571.417	154.762.671
	PAGATO	91.323.699	63.438.972	154.762.671
	RIM.PG.		91.132.445	
	TOTALE	91.323.699	154.571.417	154.762.671
	EC/M.SP.	191.254		
	RS. 31/12	91.132.445		

P.DEF.=PREVISIONI DEFINITIVE PAGATO=SOMME PAGATE, RIM.PG.=SOMME RIMASTE DA PAGARE

(in euro)

EC/M.SP.=ECONOMIA/MAGG.SPESE, RS.31/12=RESIDUI DI FINE ESERCIZIO

18/05/2005 PAG. 7

CONTO CONSUNTIVO FUNZIONI OBIETTIVO				
2004	MINISTERO DELL'ECONOMIA E DELLE FINANZE			
FUNZIONE OBIETTIVO		RESIDUI	COMPETENZA	CASSA
1.3.4. ALTRI SERVIZI	P.DEF.	189.197.938	1.971.245.568	2.003.428.549
	PAGATO	98.801.255	1.790.405.248	1.889.206.503
	RIM.PG.	67.823.511	121.664.697	
	TOTALE	166.624.766	1.912.069.945	1.889.206.503
	EC/M.SP.	22.573.173	59.175.623	114.222.046
	RS. 31/12	189.488.207		
1.3.4.1. MONETAZIONE	P.DEF.	26.539.084	1.316.734.292	1.319.754.302
	PAGATO	4.219.978	1.312.090.048	1.316.310.026
	RIM.PG.	20.236.396	1.905.361	
	TOTALE	24.456.374	1.313.995.409	1.316.310.026
	EC/M.SP.	2.082.711	2.738.884	3.444.276
	RS. 31/12	22.141.757		
1.3.4.2. PREVENZIONE E REPRESSIONE DELLE ATTIVITA' ILLEGALI O PERICOLOSE	P.DEF.	1.307.653	4.379.334	4.388.171
	PAGATO	830.728	3.077.629	3.908.357
	RIM.PG.	476.082	1.295.352	
	TOTALE	1.306.810	4.372.981	3.908.357
	EC/M.SP.	843	6.353	479.813
	RS. 31/12	1.771.434		
1.3.4.7. APPROVVIGIONAMENTI PER LE AMMINISTRAZIONI PUBBLICHE	P.DEF.	12.156.801	114.956.212	115.314.599
	PAGATO	10.306.936	71.948.131	82.255.067
	RIM.PG.	715.400	23.139.106	
	TOTALE	11.022.336	95.087.238	82.255.067
	EC/M.SP.	1.134.465	19.868.974	33.059.532
	RS. 31/12	23.854.506		
1.3.4.9. ALTRE ATTIVITA' DIRETTE E SERVIZI DI SUPPORTO AD ALTRE AMMINISTRAZIONI	P.DEF.	73.658.611	348.853.100	364.423.480
	PAGATO	44.773.204	269.798.815	314.572.019
	RIM.PG.	15.908.002	55.223.085	
	TOTALE	60.681.206	325.021.900	314.572.019
	EC/M.SP.	12.977.405	23.831.200	49.851.461
	RS. 31/12	71.131.088		
1.3.4.91. SUPPORTO ALL'ATTIVITA' ISTITUZIONALE DELL'AMMINISTRAZIONE	P.DEF.	75.535.789	186.322.630	199.547.998
	PAGATO	38.670.410	133.490.625	172.161.035
	RIM.PG.	30.487.630	40.101.793	
	TOTALE	69.158.040	173.592.418	172.161.035
	EC/M.SP.	6.377.749	12.730.213	27.386.963
	RS. 31/12	70.589.423		

P.DEF.=PREVISIONI DEFINITIVE PAGATO=SOMME PAGATE, RIM.PG.=SOMME RIMASTE DA PAGARE

(in euro)

EC/M.SP.=ECONOMIA/MAGG.SPESE, RS.31/12=RESIDUI DI FINE ESERCIZIO

2004		CONTO CONSUNTIVO FUNZIONI OBIETTIVO		
		MINISTERO DELL'ECONOMIA E DELLE FINANZE		
FUNZIONE OBIETTIVO		RESIDUI	COMPETENZA	CASSA
1.4. RICERCA DI BASE	P.DEF.		83.700.000	83.700.000
	PAGATO		83.700.000	83.700.000
	RIM.PG.			
	TOTALE		83.700.000	83.700.000
	EC/M.SP. RS. 31/12			
1.4.1. RICERCA DI BASE	P.DEF.		83.700.000	83.700.000
	PAGATO		83.700.000	83.700.000
	RIM.PG.			
	TOTALE		83.700.000	83.700.000
	EC/M.SP. RS. 31/12			
1.4.1.51. PROGRAMMAZIONE E COORDINAMENTO DELLA RICERCA SCIENTIFICA E TECNOLOGICA	P.DEF.		50.000.000	50.000.000
	PAGATO		50.000.000	50.000.000
	RIM.PG.			
	TOTALE		50.000.000	50.000.000
	EC/M.SP. RS. 31/12			
1.4.1.52. POTENZIAMENTO DELLE ATTIVITA' DI RICERCA	P.DEF.		33.700.000	33.700.000
	PAGATO		33.700.000	33.700.000
	RIM.PG.			
	TOTALE		33.700.000	33.700.000
	EC/M.SP. RS. 31/12			
1.6. SERVIZI PUBBLICI GENERALI NON ALTRIMENTI CLASSIFICABILI	P.DEF.	1.495.532.724	15.355.432.740	14.583.816.486
	PAGATO	51.113.393	8.670.488.351	8.721.601.744
	RIM.PG.	1.040.983.857	3.262.409.664	
	TOTALE	1.092.097.250	11.932.898.015	8.721.601.744
	EC/M.SP. RS. 31/12	403.435.474 4.303.393.521	3.422.534.725	5.862.214.742
1.6.1. SERVIZI PUBBLICI GENERALI NON ALTRIMENTI CLASSIFICABILI	P.DEF.	1.495.532.724	15.355.432.740	14.583.816.486
	PAGATO	51.113.393	8.670.488.351	8.721.601.744
	RIM.PG.	1.040.983.857	3.262.409.664	
	TOTALE	1.092.097.250	11.932.898.015	8.721.601.744
	EC/M.SP. RS. 31/12	403.435.474 4.303.393.521	3.422.534.725	5.862.214.742

P.DEF.=PREVISIONI DEFINITIVE PAGATO=SOMME PAGATE, RIM.PG.=SOMME RIMASTE DA PAGARE

(in euro)

EC/M.SP.=ECONOMIA/MAGG.SPESE, RS.31/12=RESIDUI DI FINE ESERCIZIO

CONTO CONSUNTIVO FUNZIONI OBIETTIVO				
2004	MINISTERO DELL'ECONOMIA E DELLE FINANZE			
FUNZIONE OBIETTIVO		RESIDUI	COMPETENZA	CASSA
1.6.1.1. SERVIZI ELETTORALI	P.DEF.	3.931.431	34.493.707	34.493.707
	PAGATO		34.493.707	34.493.707
	RIM.PG.			
	TOTALE		34.493.707	34.493.707
	EC/M.SP. RS. 31/12	3.931.431		
1.6.1.4. RISORSE DA ASSEGNARE NELL'AMBITO DELLA PA	P.DEF.	1.491.353.558	15.297.615.033	14.525.830.299
	PAGATO	51.037.793	8.612.670.644	8.663.708.437
	RIM.PG.	1.040.811.722	3.262.409.664	
	TOTALE	1.091.849.515	11.875.080.308	8.663.708.437
	EC/M.SP. RS. 31/12	399.504.043 4.303.221.386	3.422.534.725	5.862.121.862
1.6.1.5. SOSTEGNO AL GARANTE PER LA TUTELA DELLE PERSONE E DI ALTRI SOGGETTI RISPETTO AL TRATTAMENTO DEI DATI PERSONALI	P.DEF.		9.618.000	9.618.000
	PAGATO		9.618.000	9.618.000
	RIM.PG.			
	TOTALE		9.618.000	9.618.000
	EC/M.SP. RS. 31/12			
1.6.1.91. SUPPORTO ALL'ATTIVITA' ISTITUZIONALE DELL'AMMINISTRAZIONE	P.DEF.	247.735	13.706.000	13.874.480
	PAGATO	75.600	13.706.000	13.781.600
	RIM.PG.	172.135		
	TOTALE	247.735	13.706.000	13.781.600
	EC/M.SP. RS. 31/12			92.880
1.7. TRANSAZIONI RELATIVE AL DEBITO PUBBLICO	P.DEF.	512.625.779	270.883.596.108	270.642.716.980
	PAGATO	140.869.837	215.733.479.276	215.874.349.113
	RIM.PG.	70.388.579	1.932.877.818	
	TOTALE	211.258.416	217.666.357.094	215.874.349.113
	EC/M.SP. RS. 31/12	301.367.363 2.003.266.397	53.217.239.014	54.768.367.867
1.7.1. TRANSAZIONI RELATIVE AL DEBITO PUBBLICO	P.DEF.	512.625.779	270.883.596.108	270.642.716.980
	PAGATO	140.869.837	215.733.479.276	215.874.349.113
	RIM.PG.	70.388.579	1.932.877.818	
	TOTALE	211.258.416	217.666.357.094	215.874.349.113
	EC/M.SP. RS. 31/12	301.367.363 2.003.266.397	53.217.239.014	54.768.367.867

P.DEF.=PREVISIONI DEFINITIVE PAGATO=SOMME PAGATE, RIM.PG.=SOMME RIMASTE DA PAGARE

(in euro)

EC/M.SP.=ECONOMIA/MAGG.SPESE, RS.31/12=RESIDUI DI FINE ESERCIZIO

CONTO CONSUNTIVO FUNZIONI OBIETTIVO				
2004	MINISTERO DELL'ECONOMIA E DELLE FINANZE			
FUNZIONE OBIETTIVO		RESIDUI	COMPETENZA	CASSA
1.7.1.1. ONERI DEL DEBITO PUBBLICO	P.DEF.	512.625.779	270.883.596.108	270.642.716.980
	PAGATO	140.869.837	215.733.479.276	215.874.349.113
	RIM.PG.	70.388.579	1.932.877.818	
	TOTALE	211.258.416	217.666.357.094	215.874.349.113
	EC/M.SP.	301.367.363	53.217.239.014	54.768.367.867
	RS. 31/12	2.003.266.397		
1.8. TRASFERIMENTI A CARATTERE GENERALE TRA DIVERSI LIVELLI DI GOVERNO	P.DEF.	6.791.853.770	63.304.774.004	64.738.864.365
	PAGATO	2.681.345.746	59.448.268.883	62.129.614.628
	RIM.PG.	3.578.576.818	3.643.058.310	
	TOTALE	6.259.922.563	63.091.327.193	62.129.614.628
	EC/M.SP.	531.931.206	213.446.811	2.609.249.737
	RS. 31/12	7.221.635.128		
1.8.1. TRASFERIMENTI A CARATTERE GENERALE TRA DIVERSI LIVELLI DI GOVERNO	P.DEF.	6.791.853.770	63.304.774.004	64.738.864.365
	PAGATO	2.681.345.746	59.448.268.883	62.129.614.628
	RIM.PG.	3.578.576.818	3.643.058.310	
	TOTALE	6.259.922.563	63.091.327.193	62.129.614.628
	EC/M.SP.	531.931.206	213.446.811	2.609.249.737
	RS. 31/12	7.221.635.128		
1.8.1.1. TRASFERIMENTI AGLI ENTI TERRITORIALI	P.DEF.	6.791.853.770	63.304.774.004	64.738.864.365
	PAGATO	2.681.345.746	59.448.268.883	62.129.614.628
	RIM.PG.	3.578.576.818	3.643.058.310	
	TOTALE	6.259.922.563	63.091.327.193	62.129.614.628
	EC/M.SP.	531.931.206	213.446.811	2.609.249.737
	RS. 31/12	7.221.635.128		
2. DIFESA	P.DEF.	1.358.250.868	2.597.265.547	2.823.936.717
	PAGATO	573.792.658	2.147.785.089	2.721.577.747
	RIM.PG.	728.604.144	439.267.151	
	TOTALE	1.302.396.802	2.587.052.240	2.721.577.747
	EC/M.SP.	55.854.066	10.213.308	102.358.970
	RS. 31/12	1.167.871.294		
2.1. DIFESA MILITARE	P.DEF.	13.063.375	221.687.037	221.886.747
	PAGATO	10.319.246	210.437.660	220.756.906
	RIM.PG.	1.085.310	8.001.806	
	TOTALE	11.404.556	218.439.467	220.756.906
	EC/M.SP.	1.658.819	3.247.571	1.129.841
	RS. 31/12	9.087.116		

P.DEF.=PREVISIONI DEFINITIVE PAGATO=SOMME PAGATE, RIM.PG.=SOMME RIMASTE DA PAGARE

(in euro)

EC/M.SP.=ECONOMIA/MAGG.SPESE, RS.31/12=RESIDUI DI FINE ESERCIZIO

18/05/2005 PAG. 11

CONTO CONSUNTIVO FUNZIONI OBIETTIVO				
2004	MINISTERO DELL'ECONOMIA E DELLE FINANZE			
FUNZIONE OBIETTIVO		RESIDUI	COMPETENZA	CASSA
2.1.1. DIFESA MILITARE	P.DEF.	13.063.375	221.687.037	221.886.747
	PAGATO	10.319.246	210.437.660	220.756.906
	RIM.PG.	1.085.310	8.001.806	
	TOTALE	11.404.556	218.439.467	220.756.906
	EC/M.SP.	1.658.819	3.247.571	1.129.841
	RS. 31/12	9.087.116		
2.1.1.1. PREDISPOSIZIONE DELLO STRUMENTO MILITARE	P.DEF.	9.897.412	157.255.157	157.553.367
	PAGATO	7.937.418	148.996.301	156.933.720
	RIM.PG.	804.441	5.631.074	
	TOTALE	8.741.859	154.627.375	156.933.720
	EC/M.SP.	1.155.553	2.627.782	619.647
	RS. 31/12	6.435.515		
2.1.1.91. SUPPORTO ALL'ATTIVITA' ISTITUZIONALE DELL'AMMINISTRAZIONE	P.DEF.	3.165.963	64.431.880	64.333.380
	PAGATO	2.381.828	61.441.359	63.823.187
	RIM.PG.	280.869	2.370.732	
	TOTALE	2.662.697	63.812.091	63.823.187
	EC/M.SP.	503.266	619.789	510.193
	RS. 31/12	2.651.601		
2.2. DIFESA CIVILE	P.DEF.	1.345.187.493	2.375.578.510	2.602.049.969
	PAGATO	563.473.412	1.937.347.429	2.500.820.841
	RIM.PG.	727.518.834	431.265.344	
	TOTALE	1.290.992.246	2.368.612.773	2.500.820.841
	EC/M.SP.	54.195.248	6.965.737	101.229.129
	RS. 31/12	1.158.784.178		
2.2.1. DIFESA CIVILE	P.DEF.	1.345.187.493	2.375.578.510	2.602.049.969
	PAGATO	563.473.412	1.937.347.429	2.500.820.841
	RIM.PG.	727.518.834	431.265.344	
	TOTALE	1.290.992.246	2.368.612.773	2.500.820.841
	EC/M.SP.	54.195.248	6.965.737	101.229.129
	RS. 31/12	1.158.784.178		
2.2.1.1. INTERVENTI PER PUBBLICHE CALAMITA'	P.DEF.	1.345.032.853	2.375.529.146	2.601.845.968
	PAGATO	563.318.776	1.937.298.067	2.500.616.843
	RIM.PG.	727.518.834	431.265.344	
	TOTALE	1.290.837.610	2.368.563.411	2.500.616.843
	EC/M.SP.	54.195.243	6.965.735	101.229.125
	RS. 31/12	1.158.784.178		

P.DEF.=PREVISIONI DEFINITIVE PAGATO=SOMME PAGATE, RIM.PG.=SOMME RIMASTE DA PAGARE

(in euro)

EC/M.SP.=ECONOMIA/MAGG.SPESE, RS.31/12=RESIDUI DI FINE ESERCIZIO

2004		CONTO CONSUNTIVO FUNZIONI OBIETTIVO		
MINISTERO DELL'ECONOMIA E DELLE FINANZE				
FUNZIONE OBIETTIVO		RESIDUI	COMPETENZA	CASSA
2.2.1.3. VOLONTARIATO DI PROTEZIONE CIVILE	P.DEF.	104.498	46.018	150.513
	PAGATO	104.494	46.016	150.510
	RIM.PG.			
	TOTALE	104.494	46.016	150.510
	EC/M.SP. RS. 31/12	4	3	3
2.2.1.91. SUPPORTO ALL'ATTIVITA' ISTITUZIONALE DELL'AMMINISTRAZIONE	P.DEF.	50.142	3.346	53.489
	PAGATO	50.142	3.346	53.488
	RIM.PG.			
	TOTALE	50.142	3.346	53.488
	EC/M.SP. RS. 31/12			
3. ORDINE PUBBLICO E SICUREZZA	P.DEF.	74.249.121	1.403.538.844	1.409.485.609
	PAGATO	55.451.389	1.346.448.668	1.401.900.057
	RIM.PG.	9.094.430	41.254.600	
	TOTALE	64.545.818	1.387.703.269	1.401.900.057
	EC/M.SP. RS. 31/12	9.703.303 50.349.030	15.835.575	7.585.552
3.1. SERVIZI DI POLIZIA	P.DEF.	74.249.121	1.398.830.319	1.404.131.168
	PAGATO	55.451.389	1.341.740.143	1.397.191.532
	RIM.PG.	9.094.430	41.254.600	
	TOTALE	64.545.818	1.382.994.744	1.397.191.532
	EC/M.SP. RS. 31/12	9.703.303 50.349.030	15.835.575	6.939.636
3.1.1. SERVIZI DI POLIZIA	P.DEF.	74.249.121	1.398.830.319	1.404.131.168
	PAGATO	55.451.389	1.341.740.143	1.397.191.532
	RIM.PG.	9.094.430	41.254.600	
	TOTALE	64.545.818	1.382.994.744	1.397.191.532
	EC/M.SP. RS. 31/12	9.703.303 50.349.030	15.835.575	6.939.636
3.1.1.7. PREDISPOSIZIONE DELLO STRUMENTO PER L'ORDINE E LA SICUREZZA PUBBLICA	P.DEF.	54.726.192	1.042.147.410	1.048.286.052
	PAGATO	41.718.269	1.002.138.845	1.043.857.114
	RIM.PG.	6.367.842	27.589.207	
	TOTALE	48.086.111	1.029.728.052	1.043.857.114
	EC/M.SP. RS. 31/12	6.640.081 33.957.049	12.419.358	4.428.938

P.DEF.=PREVISIONI DEFINITIVE PAGATO=SOMME PAGATE, RIM.PG.=SOMME RIMASTE DA PAGARE

(in euro)

EC/M.SP.=ECONOMIA/MAGG.SPESE, RS.31/12=RESIDUI DI FINE ESERCIZIO

CONTO CONSUNTIVO FUNZIONI OBIETTIVO				
2004	MINISTERO DELL'ECONOMIA E DELLE FINANZE			
FUNZIONE OBIETTIVO		RESIDUI	COMPETENZA	CASSA
3.1.1.91. SUPPORTO ALL'ATTIVITA' ISTITUZIONALE DELL'AMMINISTRAZIONE	P.DEF.	19.522.929	356.682.908	355.845.116
	PAGATO	13.733.119	339.601.298	353.334.418
	RIM.PG.	2.726.588	13.665.393	
	TOTALE	16.459.708	353.266.692	353.334.418
	EC/M.SP.	3.063.222	3.416.217	2.510.698
	RS. 31/12	16.391.981		
3.3. TRIBUNALI	P.DEF.		2.354.263	2.677.221
	PAGATO		2.354.263	2.354.263
	RIM.PG.			
	TOTALE		2.354.263	2.354.263
	EC/M.SP.			322.958
	RS. 31/12			
3.3.1. TRIBUNALI	P.DEF.		2.354.263	2.677.221
	PAGATO		2.354.263	2.354.263
	RIM.PG.			
	TOTALE		2.354.263	2.354.263
	EC/M.SP.			322.958
	RS. 31/12			
3.3.1.4. INFRASTRUTTURE PER LA GIUSTIZIA	P.DEF.		2.354.263	2.677.221
	PAGATO		2.354.263	2.354.263
	RIM.PG.			
	TOTALE		2.354.263	2.354.263
	EC/M.SP.			322.958
	RS. 31/12			
3.4. CARCERI	P.DEF.		2.354.263	2.677.221
	PAGATO		2.354.263	2.354.263
	RIM.PG.			
	TOTALE		2.354.263	2.354.263
	EC/M.SP.			322.958
	RS. 31/12			
3.4.1. CARCERI	P.DEF.		2.354.263	2.677.221
	PAGATO		2.354.263	2.354.263
	RIM.PG.			
	TOTALE		2.354.263	2.354.263
	EC/M.SP.			322.958
	RS. 31/12			

P.DEF=PREVISIONI DEFINITIVE PAGATO=SOMME PAGATE, RIM.PG.=SOMME RIMASTE DA PAGARE

(in euro)

EC/M.SP.=ECONOMIA/MAGG.SPESE, RS.31/12=RESIDUI DI FINE ESERCIZIO

2004		CONTO CONSUNTIVO FUNZIONI OBIETTIVO		
MINISTERO DELL'ECONOMIA E DELLE FINANZE				
FUNZIONE OBIETTIVO		RESIDUI	COMPETENZA	CASSA
3.4.1.3. INFRASTRUTTURE PENITENZIARIE	P.DEF.		2.354.263	2.677.221
	PAGATO		2.354.263	2.354.263
	RIM.PG.			
	TOTALE		2.354.263	2.354.263
	EC/M.SP. RS. 31/12			322.958
4. AFFARI ECONOMICI	P.DEF.	16.756.963.995	33.298.643.675	36.176.631.243
	PAGATO	5.528.477.939	28.353.151.661	33.881.629.600
	RIM.PG.	10.747.585.560	3.928.586.209	
	TOTALE	16.276.063.499	32.281.737.870	33.881.629.600
	EC/M.SP. RS. 31/12	480.900.495 14.676.171.770	1.016.905.805	2.295.001.643
4.1. AFFARI GENERALI ECONOMICI, COMMERCIALI E DEL LAVORO	P.DEF.	2.194.215.797	20.619.203.099	20.895.323.021
	PAGATO	306.703.334	19.532.940.291	19.839.643.625
	RIM.PG.	1.669.030.237	159.803.804	
	TOTALE	1.975.733.571	19.692.744.095	19.839.643.625
	EC/M.SP. RS. 31/12	218.482.226 1.828.834.041	926.459.004	1.055.679.396
4.1.1. AFFARI GENERALI ECONOMICI E COMMERCIALI	P.DEF.	2.152.475.434	20.159.470.268	20.434.707.982
	PAGATO	306.126.406	19.269.221.265	19.575.347.671
	RIM.PG.	1.663.904.341	159.070.973	
	TOTALE	1.970.030.747	19.428.292.238	19.575.347.671
	EC/M.SP. RS. 31/12	182.444.687 1.822.975.314	731.178.030	859.360.311
4.1.1.1. POLITICA ECONOMICA E COOPERAZIONE SCIENTIFICA E TECNOLOGICA IN AMBITO INTERNAZIONALE	P.DEF.	327.243.227	641.941.976	848.669.911
	PAGATO	211.862.693	578.186.067	790.048.760
	RIM.PG.	1.858.916	5.377.886	
	TOTALE	213.721.610	583.563.953	790.048.760
	EC/M.SP. RS. 31/12	113.521.617 7.236.803	58.378.023	58.621.150
4.1.1.2. ATTUAZIONE E COORDINAMENTO IN AMBITO INTERNAZIONALE DELLA POLITICA COMMERCIALE, PROMOZIONALE ED INTERNAZIONALIZZAZIONE DELLE IMPRESE	P.DEF.	146.712.526	287.188.889	287.188.889
	PAGATO	8.347.768	161.734.000	170.081.768
	RIM.PG.	76.397.032	125.168.889	
	TOTALE	84.744.800	286.902.889	170.081.768
	EC/M.SP. RS. 31/12	61.967.726 201.565.921	286.000	117.107.121

P.DEF.=PREVISIONI DEFINITIVE PAGATO=SOMME PAGATE, RIM.PG.=SOMME RIMASTE DA PAGARE

(in euro)

EC/M.SP.=ECONOMIA/MAGG.SPESE, RS.31/12=RESIDUI DI FINE ESERCIZIO

18/05/2005 PAG. 15

2004	CONTO CONSUNTIVO FUNZIONI OBIETTIVO			
	MINISTERO DELL'ECONOMIA E DELLE FINANZE			
FUNZIONE OBIETTIVO		RESIDUI	COMPETENZA	CASSA
4.1.1.4. POLITICA ECONOMICA IN AMBITO UNIONE EUROPEA	P.DEF.	1.583.617.225	18.929.766.398	18.932.051.804
	PAGATO	4.168.013	18.309.030.026	18.313.198.039
	RIM.PG.	1.577.928.360	6.638.514	
	TOTALE	1.582.096.373	18.315.668.540	18.313.198.039
	EC/M.SP.	1.520.852	614.097.858	618.853.765
	RS. 31/12	1.584.566.874		
4.1.1.6. VIGILANZA SUGLI OPERATORI E SUI MERCATI FINANZIARI	P.DEF.	88.346.794	173.684.848	235.046.297
	PAGATO	76.123.446	95.554.040	171.677.485
	RIM.PG.	6.952.371	20.432.655	
	TOTALE	83.075.817	115.986.694	171.677.485
	EC/M.SP.	5.270.977	57.698.154	63.368.812
	RS. 31/12	27.385.026		
4.1.1.8. BANCHE ED ISTITUTI DI CREDITO	P.DEF.		121.664.645	121.664.645
	PAGATO		121.664.645	121.664.645
	RIM.PG.			
	TOTALE		121.664.645	121.664.645
	EC/M.SP.			
	RS. 31/12			
4.1.1.9. TUTELA DEL MERCATO E DEI CONSUMATORI	P.DEF.	1.103.379	928.429	1.311.714
	PAGATO	927.356	343.822	1.271.178
	RIM.PG.	163.404	282.027	
	TOTALE	1.090.760	625.849	1.271.178
	EC/M.SP.	12.620	302.579	40.536
	RS. 31/12	445.431		
4.1.1.10. METEOROLOGIA, IDROGRAFIA E CARTOGRAFIA	P.DEF.	640.729		640.729
	PAGATO	540.228		540.228
	RIM.PG.	37.479		
	TOTALE	577.707		540.228
	EC/M.SP.	63.022		100.501
	RS. 31/12	37.479		
4.1.1.91. SUPPORTO ALL'ATTIVITA' ISTITUZIONALE DELL'AMMINISTRAZIONE	P.DEF.	4.811.553	4.295.083	8.133.993
	PAGATO	4.156.903	2.708.666	6.865.568
	RIM.PG.	566.778	1.171.001	
	TOTALE	4.723.681	3.879.667	6.865.568
	EC/M.SP.	87.872	415.416	1.268.425
	RS. 31/12	1.737.780		

P.DEF=PREVISIONI DEFINITIVE PAGATO=SOMME PAGATE, RIM.PG.=SOMME RIMASTE DA PAGARE

(in euro)

EC/M.SP.=ECONOMIA/MAGG.SPESE, RS.31/12=RESIDUI DI FINE ESERCIZIO

2004		CONTO CONSUNTIVO FUNZIONI OBIETTIVO		
		MINISTERO DELL'ECONOMIA E DELLE FINANZE		
FUNZIONE OBIETTIVO		RESIDUI	COMPETENZA	CASSA
4.1.2. AFFARI GENERALI DEL LAVORO	P.DEF.	41.740.363	459.732.831	460.615.039
	PAGATO	576.928	263.719.026	264.295.954
	RIM.PG.	5.125.896	732.831	
	TOTALE	5.702.824	264.451.857	264.295.954
	EC/M.SP.	36.037.539	195.280.974	196.319.085
	RS. 31/12	5.858.727		
4.1.2.1. SOSTEGNO AL MERCATO DEL LAVORO	P.DEF.	2.381.770	459.000.000	459.882.208
	PAGATO	576.928	263.719.026	264.295.954
	RIM.PG.	1.756.907		
	TOTALE	2.333.835	263.719.026	264.295.954
	EC/M.SP.	47.934	195.280.974	195.586.254
	RS. 31/12	1.756.907		
4.1.2.5. POLITICA COOPERATIVA	P.DEF.	39.358.594	732.831	732.831
	PAGATO			
	RIM.PG.	3.368.989	732.831	
	TOTALE	3.368.989	732.831	
	EC/M.SP.	35.989.605		732.831
	RS. 31/12	4.101.820		
4.2. AGRICOLTURA, SILVICOLTURA, PESCA E CACCIA	P.DEF.	99.854.559	1.053.610.348	1.093.477.113
	PAGATO	97.462.091	973.325.806	1.070.787.897
	RIM.PG.	2.328.924	80.284.542	
	TOTALE	99.791.015	1.053.610.348	1.070.787.897
	EC/M.SP.	63.544		22.689.216
	RS. 31/12	82.613.466		
4.2.1. AGRICOLTURA	P.DEF.	99.792.229	1.053.585.250	1.093.389.688
	PAGATO	97.399.765	973.300.708	1.070.700.473
	RIM.PG.	2.328.924	80.284.542	
	TOTALE	99.728.689	1.053.585.250	1.070.700.473
	EC/M.SP.	63.541		22.689.216
	RS. 31/12	82.613.466		
4.2.1.4. INCENTIVAZIONE NEL SETTORE AGRICOLO ED AGROINDUSTRIALE	P.DEF.	99.792.229	1.053.585.250	1.093.389.688
	PAGATO	97.399.765	973.300.708	1.070.700.473
	RIM.PG.	2.328.924	80.284.542	
	TOTALE	99.728.689	1.053.585.250	1.070.700.473
	EC/M.SP.	63.541		22.689.216
	RS. 31/12	82.613.466		

P.DEF.=PREVISIONI DEFINITIVE PAGATO=SOMME PAGATE, RIM.PG.=SOMME RIMASTE DA PAGARE

(in euro)

EC/M.SP.=ECONOMIA/MAGG.SPESSE, RS.31/12=RESIDUI DI FINE ESERCIZIO

18/05/2005 PAG. 17

2004		CONTO CONSUNTIVO FUNZIONI OBIETTIVO		
MINISTERO DELL'ECONOMIA E DELLE FINANZE				
FUNZIONE OBIETTIVO		RESIDUI	COMPETENZA	CASSA
4.2.2. SILVICOLTURA	P.DEF.	62.329	25.098	87.425
	PAGATO	62.326	25.098	87.424
	RIM.PG.			
	TOTALE	62.326	25.098	87.424
	EC/M.SP. RS. 31/12	3		
4.2.2.2. PROTEZIONE DELLE AREE BOSCHIVE	P.DEF.	62.329	25.098	87.425
	PAGATO	62.326	25.098	87.424
	RIM.PG.			
	TOTALE	62.326	25.098	87.424
	EC/M.SP. RS. 31/12	3		
4.3. COMBUSTIBILI ED ENERGIA	P.DEF.	221.056.142	59.217.413	59.217.413
	PAGATO	51.646.000	7.571.412	59.217.412
	RIM.PG.	169.410.142	51.646.000	
	TOTALE	221.056.142	59.217.412	59.217.412
	EC/M.SP. RS. 31/12		1	1
4.3.2. PETROLIO E GAS NATURALI	P.DEF.	221.056.142	59.217.413	59.217.413
	PAGATO	51.646.000	7.571.412	59.217.412
	RIM.PG.	169.410.142	51.646.000	
	TOTALE	221.056.142	59.217.412	59.217.412
	EC/M.SP. RS. 31/12		1	1
4.3.2.4. METANIZZAZIONE	P.DEF.	221.056.142	59.217.413	59.217.413
	PAGATO	51.646.000	7.571.412	59.217.412
	RIM.PG.	169.410.142	51.646.000	
	TOTALE	221.056.142	59.217.412	59.217.412
	EC/M.SP. RS. 31/12		1	1
4.4. ATTIVITA' ESTRATTIVE, MANIPATTURIERE ED EDILIZIE	P.DEF.	1.515.642.349	2.468.640.544	3.680.993.631
	PAGATO	1.203.890.874	2.247.548.553	3.451.439.427
	RIM.PG.	64.540.699	211.700.569	
	TOTALE	1.268.431.574	2.459.249.122	3.451.439.427
	EC/M.SP. RS. 31/12	247.210.776 276.241.268	9.391.422	229.554.204

P.DEF.=PREVISIONI DEFINITIVE PAGATO=SOMME PAGATE, RIM.PG.=SOMME RIMASTE DA PAGARE

(in euro)

EC/M.SP.=ECONOMIA/MAGG.SPESE, RS.31/12=RESIDUI DI FINE ESERCIZIO

2004	CONTO CONSUNTIVO FUNZIONI OBIETTIVO			
	MINISTERO DELL'ECONOMIA E DELLE FINANZE			
FUNZIONE OBIETTIVO		RESIDUI	COMPETENZA	CASSA
4.4.2. ATTIVITA' MANIFATTURIERE	P.DEF.	1.515.642.349	2.468.640.544	3.680.993.631
	PAGATO	1.203.890.874	2.247.548.553	3.451.439.427
	RIM.PG.	64.540.699	211.700.569	
	TOTALE	1.268.431.574	2.459.249.122	3.451.439.427
	EC/M.SP.	247.210.776	9.391.422	229.554.204
	RS. 31/12	276.241.268		
4.4.2.3. INCENTIVAZIONE DEL SETTORE INDUSTRIALE	P.DEF.	1.484.332.435	2.264.838.837	3.470.191.924
	PAGATO	1.183.232.598	2.069.987.407	3.253.220.006
	RIM.PG.	53.889.061	188.042.293	
	TOTALE	1.237.121.660	2.258.029.700	3.253.220.006
	EC/M.SP.	247.210.776	6.809.137	216.971.918
	RS. 31/12	241.931.354		
4.4.2.4. INDUSTRIA NAVALMECCANICA ED ARMATORIALE	P.DEF.	20.658.276	43.898.837	50.898.837
	PAGATO	20.658.276	27.658.276	48.316.552
	RIM.PG.		13.658.276	
	TOTALE	20.658.276	41.316.552	48.316.552
	EC/M.SP.		2.582.286	2.582.286
	RS. 31/12	13.658.276		
4.4.2.5. INCENTIVAZIONE DEL SETTORE ARTIGIANALE	P.DEF.	10.651.638	159.902.870	159.902.870
	PAGATO		149.902.870	149.902.870
	RIM.PG.	10.651.638	10.000.000	
	TOTALE	10.651.638	159.902.870	149.902.870
	EC/M.SP.			10.000.000
	RS. 31/12	20.651.638		
4.5. TRASPORTI	P.DEF.	11.796.963.353	8.114.388.483	9.075.037.379
	PAGATO	3.160.561.911	5.159.784.797	8.320.346.708
	RIM.PG.	8.636.401.442	2.903.717.794	
	TOTALE	11.796.963.353	8.063.502.591	8.320.346.708
	EC/M.SP.		50.885.892	754.690.671
	RS. 31/12	11.540.119.236		
4.5.1. TRASPORTI SU STRADA	P.DEF.	179.153.460	286.809.909	286.809.909
	PAGATO	76.080.125	200.912.833	276.992.958
	RIM.PG.	103.073.335	79.368.517	
	TOTALE	179.153.460	280.281.350	276.992.958
	EC/M.SP.		6.528.559	9.816.951
	RS. 31/12	182.441.852		

P.DEF.=PREVISIONI DEFINITIVE PAGATO=SOMME PAGATE, RIM.PG.=SOMME RIMASTE DA PAGARE

(in euro)

EC/M.SP.=ECONOMIA/MAGG.SPESE, RS.31/12=RESIDUI DI FINE ESERCIZIO

18/05/2005 PAG. 19

CONTO CONSUNTIVO FUNZIONI OBIETTIVO				
2004	MINISTERO DELL'ECONOMIA E DELLE FINANZE			
FUNZIONE OBIETTIVO		RESIDUI	COMPETENZA	CASSA
4.5.1.2. AUTOTRASPORTO	P.DEF.	148.166.046	230.586.803	230.586.803
	PAGATO	60.586.418	160.211.992	220.798.410
	RIM.PG.	87.579.628	63.874.810	
	TOTALE	148.166.046	224.086.802	220.798.410
	EC/M.SP.		6.500.001	9.788.393
	RS. 31/12	151.454.438		
4.5.1.4. STRADE ED AUTOSTRADE	P.DEF.	30.987.414	56.223.106	56.223.106
	PAGATO	15.493.707	40.700.841	56.194.548
	RIM.PG.	15.493.707	15.493.707	
	TOTALE	30.987.414	56.194.548	56.194.548
	EC/M.SP.		28.558	28.558
	RS. 31/12	30.987.414		
4.5.2. TRASPORTI PER VIE D'ACQUA	P.DEF.	55.105.951	1.377.977	55.605.951
	PAGATO	55.105.951		55.105.951
	RIM.PG.		877.977	
	TOTALE	55.105.951	877.977	55.105.951
	EC/M.SP.		500.000	500.000
	RS. 31/12	877.977		
4.5.2.5. LAVORO MARITTIMO E PORTUALE	P.DEF.	55.105.951	1.377.977	55.605.951
	PAGATO	55.105.951		55.105.951
	RIM.PG.		877.977	
	TOTALE	55.105.951	877.977	55.105.951
	EC/M.SP.		500.000	500.000
	RS. 31/12	877.977		
4.5.3. TRASPORTO SU ROTAIA	P.DEF.	11.547.209.313	7.810.706.890	8.717.126.890
	PAGATO	3.013.882.127	4.958.871.965	7.972.754.092
	RIM.PG.	8.533.327.186	2.807.977.593	
	TOTALE	11.547.209.313	7.766.849.557	7.972.754.092
	EC/M.SP.		43.857.333	744.372.798
	RS. 31/12	11.341.304.779		
4.5.3.1. RETE NAZIONALE	P.DEF.	11.511.443.438	7.749.703.033	8.656.123.033
	PAGATO	2.985.368.274	4.931.322.609	7.916.690.883
	RIM.PG.	8.526.075.164	2.778.023.093	
	TOTALE	11.511.443.438	7.709.345.702	7.916.690.883
	EC/M.SP.		40.357.331	739.432.150
	RS. 31/12	11.304.098.257		

P.DEF=PREVISIONI DEFINITIVE PAGATO=SOMME PAGATE, RIM.PG.=SOMME RIMASTE DA PAGARE

(in euro)

EC/M.SP.=ECONOMIA/MAGG.SPESE, RS.31/12=RESIDUI DI FINE ESERCIZIO

CONTO CONSUNTIVO FUNZIONI OBIETTIVO				
2004	MINISTERO DELL'ECONOMIA E DELLE FINANZE			
FUNZIONE OBIETTIVO		RESIDUI	COMPETENZA	CASSA
4.5.3.3. METROPOLITANE ED ALTRI SISTEMI DI TRASPORTO RAPIDO DI MASSA	P.DEF.	35.765.875	61.003.857	61.003.857
	PAGATO	28.513.854	27.549.355	56.063.209
	RIM.PG.	7.252.022	29.954.500	
	TOTALE	35.765.875	57.503.855	56.063.209
	EC/M.SP.		3.500.002	4.940.648
	RS. 31/12	37.206.522		
4.5.4. TRASPORTO AEREI	P.DEF.	15.494.628	15.493.707	15.494.629
	PAGATO	15.493.707		15.493.707
	RIM.PG.	921	15.493.707	
	TOTALE	15.494.628	15.493.707	15.493.707
	EC/M.SP.			922
	RS. 31/12	15.494.628		
4.5.4.1. REGOLAMENTAZIONE E VIGILANZA DELLA NAVIGAZIONE AEREA	P.DEF.	15.494.628	15.493.707	15.494.629
	PAGATO	15.493.707		15.493.707
	RIM.PG.	921	15.493.707	
	TOTALE	15.494.628	15.493.707	15.493.707
	EC/M.SP.			922
	RS. 31/12	15.494.628		
4.6. COMUNICAZIONI	P.DEF.	782.559.152	688.651.249	960.727.249
	PAGATO	589.250.116	351.729.800	940.979.916
	RIM.PG.	179.902.996	313.177.309	
	TOTALE	769.153.112	664.907.109	940.979.916
	EC/M.SP.	13.406.039	23.744.140	19.747.333
	RS. 31/12	493.080.305		
4.6.1. COMUNICAZIONI	P.DEF.	782.559.152	688.651.249	960.727.249
	PAGATO	589.250.116	351.729.800	940.979.916
	RIM.PG.	179.902.996	313.177.309	
	TOTALE	769.153.112	664.907.109	940.979.916
	EC/M.SP.	13.406.039	23.744.140	19.747.333
	RS. 31/12	493.080.305		
4.6.1.1. TELECOMUNICAZIONI	P.DEF.	56.447.199	41.012.071	41.012.071
	PAGATO	13.608.025	13.701.887	27.309.913
	RIM.PG.	29.433.134	22.310.044	
	TOTALE	43.041.160	36.011.931	27.309.913
	EC/M.SP.	13.406.039	5.000.140	13.702.158
	RS. 31/12	51.743.178		

P.DEF.=PREVISIONI DEFINITIVE PAGATO=SOMME PAGATE, RIM.PG.=SOMME RIMASTE DA PAGARE

(in euro)

EC/M.SP.=ECONOMIA/MAGG.SPESA, RS.31/12=RESIDUI DI FINE ESERCIZIO

18/05/2005 PAG. 21

CONTO CONSUNTIVO FUNZIONI OBIETTIVO				
2004	MINISTERO DELL'ECONOMIA E DELLE FINANZE			
FUNZIONE OBIETTIVO		RESIDUI	COMPETENZA	CASSA
4.6.1.5. COMUNICAZIONI POSTALI	P.DEF.	726.111.953	647.639.178	919.715.178
	PAGATO	575.642.091	338.027.913	913.670.004
	RIM.PG.	150.469.862	290.867.265	
	TOTALE	726.111.953	628.895.178	913.670.004
	EC/M.SP.		18.744.000	6.045.174
	RS. 31/12	441.337.127		
4.7. ALTRI SETTORI	P.DEF.	23.047.056	80.654.751	80.654.751
	PAGATO		67.192.194	67.192.194
	RIM.PG.	23.047.056	10.000.000	
	TOTALE	23.047.056	77.192.194	67.192.194
	EC/M.SP.		3.462.556	13.462.556
	RS. 31/12	33.047.056		
4.7.1. DISTRIBUZIONE COMMERCIALE, CONSERVAZIONE E MAGAZZINAGGIO	P.DEF.		10.000.000	10.000.000
	PAGATO			
	RIM.PG.		10.000.000	
	TOTALE		10.000.000	
	EC/M.SP.			10.000.000
	RS. 31/12	10.000.000		
4.7.1.1. ATTIVITA' E DISTRIBUZIONE COMMERCIALE	P.DEF.		10.000.000	10.000.000
	PAGATO			
	RIM.PG.		10.000.000	
	TOTALE		10.000.000	
	EC/M.SP.			10.000.000
	RS. 31/12	10.000.000		
4.7.3. TURISMO	P.DEF.	23.047.056	70.654.751	70.654.751
	PAGATO		67.192.194	67.192.194
	RIM.PG.	23.047.056		
	TOTALE	23.047.056	67.192.194	67.192.194
	EC/M.SP.		3.462.556	3.462.556
	RS. 31/12	23.047.056		
4.7.3.1. VALORIZZAZIONE E SVILUPPO SISTEMA TURISTICO	P.DEF.	23.047.056	70.654.751	70.654.751
	PAGATO		67.192.194	67.192.194
	RIM.PG.	23.047.056		
	TOTALE	23.047.056	67.192.194	67.192.194
	EC/M.SP.		3.462.556	3.462.556
	RS. 31/12	23.047.056		

P.DEF.=PREVISIONI DEFINITIVE PAGATO=SOMME PAGATE, RIM.PG.=SOMME RIMASTE DA PAGARE

(in euro)

EC/M.SP.=ECONOMIA/MAGG.SPESA, RS.31/12=RESIDUI DI FINE ESERCIZIO

CONTRO CONSUNTIVO FUNZIONI OBIETTIVO				
2004	MINISTERO DELL'ECONOMIA E DELLE FINANZE			
FUNZIONE OBIETTIVO		RESIDUI	COMPETENZA	CASSA
4.8. RICERCA E SVILUPPO PER GLI AFFARI ECONOMICI	P.DEF.	116.028.412	196.384.105	310.283.517
	PAGATO	115.834.517		115.834.517
	RIM.PG.	193.895	196.348.652	
	TOTALE	116.028.412	196.348.652	115.834.517
	EC/M.SP.		35.453	194.449.000
	RS. 31/12	196.542.547		
4.8.1. RICERCA E SVILUPPO PER GLI AFFARI GENERALI ECONOMICI, COMMERCIALI E DEL LAVORO	P.DEF.	116.028.412	2.159.453	116.058.865
	PAGATO	115.834.517		115.834.517
	RIM.PG.	193.895	2.124.000	
	TOTALE	116.028.412	2.124.000	115.834.517
	EC/M.SP.		35.453	224.348
	RS. 31/12	2.317.895		
4.8.1.51. RICERCA NEL SETTORE ECONOMICO	P.DEF.	116.028.412	2.159.453	116.058.865
	PAGATO	115.834.517		115.834.517
	RIM.PG.	193.895	2.124.000	
	TOTALE	116.028.412	2.124.000	115.834.517
	EC/M.SP.		35.453	224.348
	RS. 31/12	2.317.895		
4.8.5. RICERCA E SVILUPPO PER TRASPORTI	P.DEF.		194.224.652	194.224.652
	PAGATO			
	RIM.PG.		194.224.652	
	TOTALE		194.224.652	
	EC/M.SP.			194.224.652
	RS. 31/12	194.224.652		
4.8.5.53. RICERCA PER IL TRASPORTO AEREO	P.DEF.		194.224.652	194.224.652
	PAGATO			
	RIM.PG.		194.224.652	
	TOTALE		194.224.652	
	EC/M.SP.			194.224.652
	RS. 31/12	194.224.652		
4.9. AFFARI ECONOMICI NON ALTRIMENTI CLASSIFICABILI	P.DEF.	7.597.174	17.893.684	20.917.169
	PAGATO	3.129.096	13.058.807	16.187.902
	RIM.PG.	2.730.168	1.907.539	
	TOTALE	5.859.264	14.966.346	16.187.902
	EC/M.SP.	1.737.910	2.927.338	4.729.267
	RS. 31/12	4.637.708		

P.DEF.=PREVISIONI DEFINITIVE PAGATO=SOMME PAGATE, RIM.PG.=SOMME RIMASTE DA PAGARE

(in euro)

EC/M.SP.=ECONOMIA/MAGG.SPESE, RS.31/12=RESIDUI DI FINE ESERCIZIO

2004				
CONTRO CONSUNTIVO FUNZIONI OBIETTIVO				
MINISTERO DELL'ECONOMIA E DELLE FINANZE				
FUNZIONE OBIETTIVO		RESIDUI	COMPETENZA	CASSA
4.9.1. AFFARI ECONOMICI NON ALTRIMENTI CLASSIFICABILI	P.DEF.	7.597.174	17.893.684	20.917.169
	PAGATO	3.129.096	13.058.807	16.187.902
	RIM.PG.	2.730.168	1.907.539	
	TOTALE	5.859.264	14.966.346	16.187.902
	EC/M.SP.	1.737.910	2.927.338	4.729.267
	RS. 31/12	4.637.708		
4.9.1.91. SUPPORTO ALL'ATTIVITA' ISTITUZIONALE DELL'AMMINISTRAZIONE	P.DEF.	2.259.505	3.238.325	4.095.339
	PAGATO	937.896	2.212.304	3.150.200
	RIM.PG.	902.134	532.887	
	TOTALE	1.840.030	2.745.191	3.150.200
	EC/M.SP.	419.475	493.134	945.139
	RS. 31/12	1.435.021		
4.9.1.92. INDIRIZZO POLITICO	P.DEF.	5.337.669	14.655.358	16.821.831
	PAGATO	2.191.199	10.846.503	13.037.702
	RIM.PG.	1.828.034	1.374.652	
	TOTALE	4.019.234	12.221.155	13.037.702
	EC/M.SP.	1.318.435	2.434.203	3.784.128
	RS. 31/12	3.202.686		
5. PROTEZIONE DELL'AMBIENTE	P.DEF.	418.650.471	151.413.937	219.688.705
	PAGATO	119.606.106	97.371.160	216.977.266
	RIM.PG.	276.978.251	52.227.109	
	TOTALE	396.584.357	149.598.269	216.977.266
	EC/M.SP.	22.066.114	1.815.668	2.711.439
	RS. 31/12	329.205.360		
5.2. TRATTAMENTO DELLE ACQUE REFLUE	P.DEF.	78.231.891	11.625.197	37.425.197
	PAGATO	25.800.000	11.625.197	37.425.197
	RIM.PG.	52.431.891		
	TOTALE	78.231.891	11.625.197	37.425.197
	EC/M.SP.			
	RS. 31/12	52.431.891		
5.2.1. TRATTAMENTO DELLE ACQUE REFLUE	P.DEF.	78.231.891	11.625.197	37.425.197
	PAGATO	25.800.000	11.625.197	37.425.197
	RIM.PG.	52.431.891		
	TOTALE	78.231.891	11.625.197	37.425.197
	EC/M.SP.			
	RS. 31/12	52.431.891		

P.DEF.=PREVISIONI DEFINITIVE PAGATO=SOMME PAGATE, RIM.PG.=SOMME RIMASTE DA PAGARE

(in euro)

EC/M.SP.=ECONOMIA/MAGG.SPESE, RS.31/12=RESIDUI DI FINE ESERCIZIO

CONTO CONSUNTIVO FUNZIONI OBIETTIVO				
2004	MINISTERO DELL'ECONOMIA E DELLE FINANZE			
FUNZIONE OBIETTIVO		RESIDUI	COMPETENZA	CASSA
5.2.1.1. TRATTAMENTO E SMALTIMENTO ACQUE REFLUE CIVILI	P.DEF.	78.231.891	11.625.197	37.425.197
	PAGATO	25.800.000	11.625.197	37.425.197
	RIM.PG.	52.431.891		
	TOTALE	78.231.891	11.625.197	37.425.197
	EC/M.SP. RS. 31/12	52.431.891		
5.3. RIDUZIONE DELL'INQUINAMENTO	P.DEF.	70.102.003	10.510.727	13.312.059
	PAGATO	1.965.862	8.695.060	10.660.923
	RIM.PG.	56.428.147		
	TOTALE	58.394.009	8.695.060	10.660.923
	EC/M.SP. RS. 31/12	11.707.994	1.815.666	2.651.136
5.3.1. RIDUZIONE DELL'INQUINAMENTO	P.DEF.	70.102.003	10.510.727	13.312.059
	PAGATO	1.965.862	8.695.060	10.660.923
	RIM.PG.	56.428.147		
	TOTALE	58.394.009	8.695.060	10.660.923
	EC/M.SP. RS. 31/12	11.707.994	1.815.666	2.651.136
5.3.1.2. INQUINAMENTO DEL MARE	P.DEF.	12.466	8.695.062	8.707.527
	PAGATO	12.465	8.695.060	8.707.526
	RIM.PG.			
	TOTALE	12.465	8.695.060	8.707.526
	EC/M.SP. RS. 31/12	1	1	1
5.3.1.4. INQUINAMENTO ATMOSFERICO	P.DEF.	70.089.537	1.815.665	4.604.532
	PAGATO	1.953.397		1.953.397
	RIM.PG.	56.428.147		
	TOTALE	58.381.544		1.953.397
	EC/M.SP. RS. 31/12	11.707.993	1.815.665	2.651.135
5.4. PROTEZIONE DELLE BIODIVERSITA' E DEI BENI PAESAGGISTICI	P.DEF.	270.316.577	129.278.013	168.951.449
	PAGATO	91.840.244	77.050.903	168.891.147
	RIM.PG.	168.118.213	52.227.109	
	TOTALE	259.958.457	129.278.012	168.891.147
	EC/M.SP. RS. 31/12	10.358.120	1	60.303

P.DEF.=PREVISIONI DEFINITIVE PAGATO=SOMME PAGATE, RIM.PG.=SOMME RIMASTE DA PAGARE

(in euro)

EC/M.SP.=ECONOMIA/MAGG.SPESE, RS.31/12=RESIDUI DI FINE ESERCIZIO

2004	CONTO CONSUNTIVO FUNZIONI OBIETTIVO			
	MINISTERO DELL'ECONOMIA E DELLE FINANZE			
FUNZIONE OBIETTIVO		RESIDUI	COMPETENZA	CASSA
5.4.1. PROTEZIONE DELLE BIODIVERSITA' E DEI BENI PAESAGGISTICI	P.DEF.	270.316.577	129.278.013	168.951.449
	PAGATO	91.840.244	77.050.903	168.891.147
	RIM.PG.	168.118.213	52.227.109	
	TOTALE	259.958.457	129.278.012	168.891.147
	EC/M.SP.	10.358.120	1	60.303
	RS. 31/12	220.345.322		
5.4.1.2. BENI AMBIENTALI E PAESAGGISTICI	P.DEF.	269.948.158	129.278.013	168.583.030
	PAGATO	91.529.613	77.050.903	168.580.516
	RIM.PG.	168.096.663	52.227.109	
	TOTALE	259.626.276	129.278.012	168.580.516
	EC/M.SP.	10.321.883	1	2.515
	RS. 31/12	220.323.772		
5.4.1.4. ASSETTO IDROGEOLOGICO	P.DEF.	368.419		368.419
	PAGATO	310.631		310.631
	RIM.PG.	21.551		
	TOTALE	332.182		310.631
	EC/M.SP.	36.238		57.788
	RS. 31/12	21.551		
6. ABITAZIONI E ASSETTO TERRITORIALE	P.DEF.	139.393.727	1.050.317.118	1.107.989.842
	PAGATO	34.554.483	1.007.506.148	1.042.060.631
	RIM.PG.	104.818.751	30.441.511	
	TOTALE	139.373.234	1.037.947.659	1.042.060.631
	EC/M.SP.	20.493	12.369.459	65.929.210
	RS. 31/12	135.260.262		
6.1. SVILUPPO DELLE ABITAZIONI	P.DEF.	113.620.538	5.294.569	62.104.827
	PAGATO	18.076.012	69.086	18.145.097
	RIM.PG.	95.544.526	5.164.586	
	TOTALE	113.620.538	5.233.671	18.145.097
	EC/M.SP.		60.898	43.959.730
	RS. 31/12	100.709.112		
6.1.1. SVILUPPO DELLE ABITAZIONI	P.DEF.	113.620.538	5.294.569	62.104.827
	PAGATO	18.076.012	69.086	18.145.097
	RIM.PG.	95.544.526	5.164.586	
	TOTALE	113.620.538	5.233.671	18.145.097
	EC/M.SP.		60.898	43.959.730
	RS. 31/12	100.709.112		

P.DEF.=PREVISIONI DEFINITIVE PAGATO=SOMME PAGATE, RIM.PG.=SOMME RIMASTE DA PAGARE

(in euro)

EC/M.SP.=ECONOMIA/MAGG.SPESSE, RS.31/12=RESIDUI DI FINE ESERCIZIO

2004	CONTO CONSUNTIVO FUNZIONI OBIETTIVO			
	MINISTERO DELL'ECONOMIA E DELLE FINANZE			
FUNZIONE OBIETTIVO		RESIDUI	COMPETENZA	CASSA
6.1.1.1. EDILIZIA ABITATIVA E RESIDENZIALE	P.DEF.	113.620.538	5.294.569	62.104.827
	PAGATO	18.076.012	69.086	18.145.097
	RIM.PG.	95.544.526	5.164.586	
	TOTALE	113.620.538	5.233.671	18.145.097
	EC/M.SP.		60.898	43.959.730
	RS. 31/12	100.709.112		
6.2. ASSETTO TERRITORIALE	P.DEF.	468.215	686.484.143	687.138.146
	PAGATO	367.430	676.381.689	676.749.119
	RIM.PG.	100.774	365.447	
	TOTALE	468.204	676.747.136	676.749.119
	EC/M.SP.	11	9.737.007	10.389.027
	RS. 31/12	466.221		
6.2.1. ASSETTO TERRITORIALE	P.DEF.	468.215	686.484.143	687.138.146
	PAGATO	367.430	676.381.689	676.749.119
	RIM.PG.	100.774	365.447	
	TOTALE	468.204	676.747.136	676.749.119
	EC/M.SP.	11	9.737.007	10.389.027
	RS. 31/12	466.221		
6.2.1.1. ASSETTO URBANISTICO E RIQUALIFICAZIONE URBANA	P.DEF.	468.215	686.484.143	687.138.146
	PAGATO	367.430	676.381.689	676.749.119
	RIM.PG.	100.774	365.447	
	TOTALE	468.204	676.747.136	676.749.119
	EC/M.SP.	11	9.737.007	10.389.027
	RS. 31/12	466.221		
6.3. APPROVVIGIONAMENTO IDRICO	P.DEF.	25.304.975	358.538.406	358.746.869
	PAGATO	16.111.042	331.055.373	347.166.415
	RIM.PG.	9.173.451	24.911.478	
	TOTALE	25.284.493	355.966.852	347.166.415
	EC/M.SP.	20.482	2.571.554	11.580.454
	RS. 31/12	34.084.930		
6.3.1. APPROVVIGIONAMENTO IDRICO	P.DEF.	25.304.975	358.538.406	358.746.869
	PAGATO	16.111.042	331.055.373	347.166.415
	RIM.PG.	9.173.451	24.911.478	
	TOTALE	25.284.493	355.966.852	347.166.415
	EC/M.SP.	20.482	2.571.554	11.580.454
	RS. 31/12	34.084.930		

P.DEF.=PREVISIONI DEFINITIVE PAGATO=SOMME PAGATE, RIM.PG.=SOMME RIMASTE DA PAGARE

(in euro)

EC/M.SP.=ECONOMIA/MAGG.SPESE, RS.31/12=RESIDUI DI FINE ESERCIZIO

2004		CONTO CONSUNTIVO FUNZIONI OBIETTIVO		
MINISTERO DELL'ECONOMIA E DELLE FINANZE				
FUNZIONE OBIETTIVO		RESIDUI	COMPETENZA	CASSA
6.3.1.1. ACQUEDOTTI	P.DEF.		66.687.589	66.687.589
	PAGATO		65.000.000	65.000.000
	RIM.PG.		1.687.588	
	TOTALE		66.687.588	65.000.000
	EC/M.SP.			1
	RS. 31/12	1.687.588		
6.3.1.2. UTILIZZO RISORSE IDRICHE	P.DEF.	25.304.975	291.850.817	292.059.280
	PAGATO	16.111.042	266.055.373	282.166.415
	RIM.PG.	9.173.451	23.223.890	
	TOTALE	25.284.493	289.279.264	282.166.415
	EC/M.SP.	20.482	2.571.553	
	RS. 31/12	32.397.341		
7. SANITA'	P.DEF.	7.765.390.790	9.682.124.944	12.909.144.234
	PAGATO	2.341.313.984	6.409.311.923	8.750.625.907
	RIM.PG.	5.104.333.614	2.388.102.659	
	TOTALE	7.445.647.598	8.797.414.582	8.750.625.907
	EC/M.SP.	319.743.192	884.710.362	
	RS. 31/12	7.492.436.273		
7.4. SERVIZI DI SANITA' PUBBLICA	P.DEF.	500.000	500.000	500.000
	PAGATO	500.000		500.000
	RIM.PG.		500.000	
	TOTALE	500.000	500.000	500.000
	EC/M.SP.			
	RS. 31/12	500.000		
7.4.1. SERVIZI DI SANITA' PUBBLICA	P.DEF.	500.000	500.000	500.000
	PAGATO	500.000		500.000
	RIM.PG.		500.000	
	TOTALE	500.000	500.000	500.000
	EC/M.SP.			
	RS. 31/12	500.000		
7.4.1.3. ASSISTENZA SANITARIA UMANA	P.DEF.	500.000	500.000	500.000
	PAGATO	500.000		500.000
	RIM.PG.		500.000	
	TOTALE	500.000	500.000	500.000
	EC/M.SP.			
	RS. 31/12	500.000		

P.DEF=PREVISIONI DEFINITIVE PAGATO=SOMME PAGATE, RIM.PG.=SOMME RIMASTE DA PAGARE

(in euro)

EC/M.SP.=ECONOMIA/MAGG.SPESE, RS.31/12=RESIDUI DI FINE ESERCIZIO

CONTO CONSUNTIVO FUNZIONI OBIETTIVO				
2004	MINISTERO DELL'ECONOMIA E DELLE FINANZE			
FUNZIONE OBIETTIVO		RESIDUI	COMPETENZA	CASSA
7.6. SANITA' NON ALTRIMENTI CLASSIFICABILE	P.DEF.	7.764.890.790	9.681.624.944	12.908.644.234
	PAGATO	2.340.813.984	6.409.311.923	8.750.125.907
	RIM.PG.	5.104.333.614	2.387.602.659	
	TOTALE	7.445.147.598	8.796.914.582	8.750.125.907
	EC/M.SP.	319.743.192	884.710.362	4.158.518.327
	RS. 31/12	7.491.936.273		
7.6.1. SANITA' NON ALTRIMENTI CLASSIFICABILE	P.DEF.	7.764.890.790	9.681.624.944	12.908.644.234
	PAGATO	2.340.813.984	6.409.311.923	8.750.125.907
	RIM.PG.	5.104.333.614	2.387.602.659	
	TOTALE	7.445.147.598	8.796.914.582	8.750.125.907
	EC/M.SP.	319.743.192	884.710.362	4.158.518.327
	RS. 31/12	7.491.936.273		
7.6.1.2. PROGRAMMAZIONE IN MATERIA SANITARIA	P.DEF.	4.314.250.472	8.553.785.215	11.815.303.508
	PAGATO	1.831.700.614	5.958.715.590	7.790.416.204
	RIM.PG.	2.163.532.410	1.716.986.659	
	TOTALE	3.995.233.024	7.675.702.249	7.790.416.204
	EC/M.SP.	319.017.448	878.082.966	4.024.887.304
	RS. 31/12	3.880.519.069		
7.6.1.4. INFRASTRUTTURE SANITARIE	P.DEF.	3.450.640.318	1.127.839.729	1.093.340.726
	PAGATO	509.113.370	450.596.334	959.709.704
	RIM.PG.	2.940.801.204	670.616.000	
	TOTALE	3.449.914.574	1.121.212.334	959.709.704
	EC/M.SP.	725.744	6.627.395	133.631.022
	RS. 31/12	3.611.417.204		
8. ATTIVITA' RICREATIVE, CULTURALI E DI CULTO	P.DEF.	181.536.355	11.861.893.591	11.893.711.702
	PAGATO	39.640.602	11.805.123.568	11.844.764.170
	RIM.PG.	134.430.162	44.214.815	
	TOTALE	174.070.764	11.849.338.383	11.844.764.170
	EC/M.SP.	7.465.591	12.555.207	48.947.532
	RS. 31/12	178.644.977		
8.1. ATTIVITA' RICREATIVE	P.DEF.	23.047.056	9.536.928.675	9.536.928.675
	PAGATO		9.523.722.118	9.523.722.118
	RIM.PG.	23.047.056	9.744.000	
	TOTALE	23.047.056	9.533.466.118	9.523.722.118
	EC/M.SP.		3.462.556	13.206.556
	RS. 31/12	32.791.056		

P.DEF.=PREVISIONI DEFINITIVE PAGATO=SOMME PAGATE, RIM.PG.=SOMME RIMASTE DA PAGARE

(in euro)

EC/M.SP.=ECONOMIA/MAGG.SPESSE, RS.31/12=RESIDUI DI FINE ESERCIZIO

2004	CONTO CONSUNTIVO FUNZIONI OBIETTIVO			
	MINISTERO DELL'ECONOMIA E DELLE FINANZE			
FUNZIONE OBIETTIVO		RESIDUI	COMPETENZA	CASSA
8.1.1. ATTIVITA' RICREATIVE	P.DEF.	23.047.056	9.536.928.675	9.536.928.675
	PAGATO		9.523.722.118	9.523.722.118
	RIM.PG.	23.047.056	9.744.000	
	TOTALE	23.047.056	9.533.466.118	9.523.722.118
	EC/M.SP.		3.462.556	13.206.556
	RS. 31/12	32.791.056		
8.1.1.1. GIOCHI, CONCORSI E LOTTERIE	P.DEF.		9.120.273.924	9.120.273.924
	PAGATO		9.120.273.924	9.120.273.924
	RIM.PG.			
	TOTALE		9.120.273.924	9.120.273.924
	EC/M.SP.			
	RS. 31/12			
8.1.1.2. ATTIVITA' SPORTIVE	P.DEF.	23.047.056	416.654.751	416.654.751
	PAGATO		403.448.194	403.448.194
	RIM.PG.	23.047.056	9.744.000	
	TOTALE	23.047.056	413.192.194	403.448.194
	EC/M.SP.		3.462.556	13.206.556
	RS. 31/12	32.791.056		
8.2. ATTIVITA' CULTURALI	P.DEF.	8.000.000	500.000	8.500.000
	PAGATO	8.000.000	500.000	8.500.000
	RIM.PG.			
	TOTALE	8.000.000	500.000	8.500.000
	EC/M.SP.			
	RS. 31/12			
8.2.1. ATTIVITA' CULTURALI	P.DEF.	8.000.000	500.000	8.500.000
	PAGATO	8.000.000	500.000	8.500.000
	RIM.PG.			
	TOTALE	8.000.000	500.000	8.500.000
	EC/M.SP.			
	RS. 31/12			
8.2.1.6. VIGILANZA, PREVENZIONE E REPRESSIONE IN MATERIA DI PATRIMONIO CULTURALE	P.DEF.	8.000.000	500.000	8.500.000
	PAGATO	8.000.000	500.000	8.500.000
	RIM.PG.			
	TOTALE	8.000.000	500.000	8.500.000
	EC/M.SP.			
	RS. 31/12			

P.DEF.=PREVISIONI DEFINITIVE PAGATO=SOMME PAGATE, RIM.PG.=SOMME RIMASTE DA PAGARE

(in euro)

EC/M.SP.=ECONOMIA/MAGG.SPESE, RS.31/12=RESIDUI DI FINE ESERCIZIO

2004	CONTO CONSUNTIVO FUNZIONI OBIETTIVO			
	MINISTERO DELL'ECONOMIA E DELLE FINANZE			
FUNZIONE OBIETTIVO		RESIDUI	COMPETENZA	CASSA
8.3. SERVIZI RADIOTELEVISIVI E DI EDITORIA	P.DEF.	147.842.787	2.161.838.273	2.183.009.873
	PAGATO	28.994.091	2.123.164.299	2.152.158.390
	RIM.PG.	111.383.106	34.036.277	
	TOTALE	140.377.196	2.157.200.576	2.152.158.390
	EC/M.SP.	7.465.591	4.637.697	30.851.483
	RS. 31/12	145.419.383		
8.3.1. SERVIZI RADIOTELEVISIVI E DI EDITORIA	P.DEF.	147.842.787	2.161.838.273	2.183.009.873
	PAGATO	28.994.091	2.123.164.299	2.152.158.390
	RIM.PG.	111.383.106	34.036.277	
	TOTALE	140.377.196	2.157.200.576	2.152.158.390
	EC/M.SP.	7.465.591	4.637.697	30.851.483
	RS. 31/12	145.419.383		
8.3.1.2. EDITORIA	P.DEF.	147.842.787	554.024.586	575.196.186
	PAGATO	28.994.091	519.988.297	548.982.387
	RIM.PG.	111.383.106	34.036.277	
	TOTALE	140.377.196	554.024.574	548.982.387
	EC/M.SP.	7.465.591	12	26.213.799
	RS. 31/12	145.419.383		
8.3.1.4. VIGILANZA, PREVENZIONE E REPRESSIONE IN MATERIA DI RADIODIFFUSIONE ED EDITORIA	P.DEF.		1.564.467.829	1.564.467.829
	PAGATO		1.564.467.827	1.564.467.827
	RIM.PG.			
	TOTALE		1.564.467.827	1.564.467.827
	EC/M.SP.		2	2
	RS. 31/12			
8.3.1.5. SOSTEGNO AL GARANTE PER LA RADIODIFFUSIONE ED EDITORIA	P.DEF.		43.345.858	43.345.858
	PAGATO		38.708.175	38.708.175
	RIM.PG.			
	TOTALE		38.708.175	38.708.175
	EC/M.SP.		4.637.683	4.637.683
	RS. 31/12			
8.4. SERVIZI DI CULTO E ALTRI SERVIZI PER LE COMUNITA'	P.DEF.	2.646.511	162.626.643	165.273.154
	PAGATO	2.646.511	157.737.151	160.383.662
	RIM.PG.		434.538	
	TOTALE	2.646.511	158.171.689	160.383.662
	EC/M.SP.		4.454.954	4.889.492
	RS. 31/12	434.538		

P.DEF.=PREVISIONI DEFINITIVE PAGATO=SOMME PAGATE, RIM.PG.=SOMME RIMASTE DA PAGARE

(in euro)

EC/M.SP.=ECONOMIA/MAGG.SPESE, RS.31/12=RESIDUI DI FINE ESERCIZIO

2004	CONTO CONSUNTIVO FUNZIONI OBIETTIVO			
	MINISTERO DELL'ECONOMIA E DELLE FINANZE			
FUNZIONE OBIETTIVO		RESIDUI	COMPETENZA	CASSA
8.4.1. SERVIZI DI CULTO E ALTRI SERVIZI PER LE COMUNITA'	P.DEF.	2.646.511	162.626.643	165.273.154
	PAGATO	2.646.511	157.737.151	160.383.662
	RIM.PG.		434.538	
	TOTALE	2.646.511	158.171.689	160.383.662
	EC/M.SP.		4.454.954	4.889.492
	RS. 31/12	434.538		
8.4.1.3. FONDO EDIFICI DI CULTO	P.DEF.	1.868.544	1.807.599	3.676.143
	PAGATO	1.868.544	1.807.599	3.676.143
	RIM.PG.			
	TOTALE	1.868.544	1.807.599	3.676.143
	EC/M.SP.			
	RS. 31/12			
8.4.1.4. SOSTEGNO AI PARTITI POLITICI	P.DEF.	777.967	160.819.044	161.597.011
	PAGATO	777.967	155.929.552	156.707.519
	RIM.PG.		434.538	
	TOTALE	777.967	156.364.090	156.707.519
	EC/M.SP.		4.454.954	4.889.492
	RS. 31/12	434.538		
9. ISTRUZIONE	P.DEF.	85.378.494	34.594.500	44.594.500
	PAGATO	8.403.097		8.403.097
	RIM.PG.	76.975.397	3.607.500	
	TOTALE	85.378.494	3.607.500	8.403.097
	EC/M.SP.		30.987.000	36.191.403
	RS. 31/12	80.582.897		
9.8. ISTRUZIONE NON ALTRIMENTI CLASSIFICABILE	P.DEF.	85.378.494	34.594.500	44.594.500
	PAGATO	8.403.097		8.403.097
	RIM.PG.	76.975.397	3.607.500	
	TOTALE	85.378.494	3.607.500	8.403.097
	EC/M.SP.		30.987.000	36.191.403
	RS. 31/12	80.582.897		
9.8.2. ISTRUZIONE NON ALTRIMENTI CLASSIFICABILE	P.DEF.	85.378.494		10.000.000
	PAGATO	8.403.097		8.403.097
	RIM.PG.	76.975.397		
	TOTALE	85.378.494		8.403.097
	EC/M.SP.			1.596.903
	RS. 31/12	76.975.397		

P.DEF=PREVISIONI DEFINITIVE PAGATO=SOMME PAGATE, RIM.PG.=SOMME RIMASTE DA PAGARE

(in euro)

EC/M.SP.=ECONOMIA/MAGG.SPESE, RS.31/12=RESIDUI DI FINE ESERCIZIO

CONTO CONSUNTIVO FUNZIONI OBIETTIVO				
2004	MINISTERO DELL'ECONOMIA E DELLE FINANZE			
FUNZIONE OBIETTIVO		RESIDUI	COMPETENZA	CASSA
9.8.2.3. DIRITTO ALLO STUDIO, CONDIZIONE STUDENTESCA	P.DEF.	85.378.494		10.000.000
	PAGATO	8.403.097		8.403.097
	RIM.PG.	76.975.397		
	TOTALE	85.378.494		8.403.097
	EC/M.SP.			1.596.903
	RS. 31/12	76.975.397		
9.8.3. ISTRUZIONE NON ALTRIMENTI CLASSIFICABILE	P.DEF.		34.594.500	34.594.500
	PAGATO			
	RIM.PG.		3.607.500	
	TOTALE		3.607.500	
	EC/M.SP.		30.987.000	34.594.500
	RS. 31/12	3.607.500		
9.8.3.6. INFRASTRUTTURE SCOLASTICHE	P.DEF.		34.594.500	34.594.500
	PAGATO			
	RIM.PG.		3.607.500	
	TOTALE		3.607.500	
	EC/M.SP.		30.987.000	34.594.500
	RS. 31/12	3.607.500		
10. PROTEZIONE SOCIALE	P.DEF.	1.485.080.133	9.696.689.332	9.772.461.170
	PAGATO	440.152.470	8.873.363.224	9.313.515.694
	RIM.PG.	976.413.597	720.029.605	
	TOTALE	1.416.566.067	9.593.392.829	9.313.515.694
	EC/M.SP.	68.514.066	103.296.504	458.945.477
	RS. 31/12	1.696.443.203		
10.1. MALATTIA E INVALIDITA'	P.DEF.	20.500.791	69.863.913	77.211.243
	PAGATO	12.761.929	44.514.141	57.276.071
	RIM.PG.	5.494.984	16.003.089	
	TOTALE	18.256.913	60.517.231	57.276.071
	EC/M.SP.	2.243.878	9.346.682	19.935.172
	RS. 31/12	21.498.073		
10.1.2. INVALIDITA'	P.DEF.	20.500.791	69.863.913	77.211.243
	PAGATO	12.761.929	44.514.141	57.276.071
	RIM.PG.	5.494.984	16.003.089	
	TOTALE	18.256.913	60.517.231	57.276.071
	EC/M.SP.	2.243.878	9.346.682	19.935.172
	RS. 31/12	21.498.073		

P.DEF.=PREVISIONI DEFINITIVE PAGATO=SOMME PAGATE, RIM.PG.=SOMME RIMASTE DA PAGARE

(in euro)

EC/M.SP.=ECONOMIA/MAGG.SPESE, RS.31/12=RESIDUI DI FINE ESERCIZIO

CONTO CONSUNTIVO FUNZIONI OBIETTIVO				
2004	MINISTERO DELL'ECONOMIA E DELLE FINANZE			
FUNZIONE OBIETTIVO		RESIDUI	COMPETENZA	CASSA
10.1.2.1. INVALIDITA' CIVILE	P.DEF.	14.551.482	66.520.021	73.124.884
	PAGATO	10.379.757	42.858.717	53.238.474
	RIM.PG.	2.015.745	14.326.514	
	TOTALE	12.395.502	57.185.231	53.238.474
	EC/M.SP.	2.155.980	9.334.791	19.886.410
	RS. 31/12	16.342.258		
10.1.2.91. SUPPORTO ALL'ATTIVITA' ISTITUZIONALE DELL'AMMINISTRAZIONE	P.DEF.	5.949.309	3.343.892	4.086.359
	PAGATO	2.382.172	1.655.424	4.037.596
	RIM.PG.	3.479.239	1.676.576	
	TOTALE	5.861.412	3.332.000	4.037.596
	EC/M.SP.	87.898	11.892	48.763
	RS. 31/12	5.155.815		
10.2. VECCHIAIA	P.DEF.	1.116.404.256	8.898.834.937	8.901.569.926
	PAGATO	201.052.561	8.304.609.311	8.505.661.872
	RIM.PG.	886.039.906	520.425.638	
	TOTALE	1.087.092.467	8.825.034.948	8.505.661.872
	EC/M.SP.	29.311.789	73.799.989	395.908.054
	RS. 31/12	1.406.465.544		
10.2.1. VECCHIAIA	P.DEF.	1.116.404.256	8.898.834.937	8.901.569.926
	PAGATO	201.052.561	8.304.609.311	8.505.661.872
	RIM.PG.	886.039.906	520.425.638	
	TOTALE	1.087.092.467	8.825.034.948	8.505.661.872
	EC/M.SP.	29.311.789	73.799.989	395.908.054
	RS. 31/12	1.406.465.544		
10.2.1.1. PENSIONI DI GUERRA	P.DEF.	648.985.267	5.644.816.499	5.646.089.272
	PAGATO	3.008.575	5.373.288.640	5.376.297.216
	RIM.PG.	644.638.456	335.210.038	
	TOTALE	647.647.031	5.708.498.678	5.376.297.216
	EC/M.SP.	1.338.235	+63.682.179	269.792.056
	RS. 31/12	979.848.494		
10.2.1.2. PENSIONI	P.DEF.	462.448.948	3.250.907.519	3.251.750.949
	PAGATO	196.057.256	2.929.924.101	3.125.981.357
	RIM.PG.	238.496.826	183.513.036	
	TOTALE	434.554.082	3.113.437.137	3.125.981.357
	EC/M.SP.	27.894.865	137.470.382	125.769.591
	RS. 31/12	422.009.862		

P.DEF.=PREVISIONI DEFINITIVE PAGATO=SOMME PAGATE, RIM.PG.=SOMME RIMASTE DA PAGARE

(in euro)

EC/M.SP.=ECONOMIA/MAGG.SPESE, RS.31/12=RESIDUI DI FINE ESERCIZIO

CONTO CONSUNTIVO FUNZIONI OBIETTIVO				
2004	MINISTERO DELL'ECONOMIA E DELLE FINANZE			
FUNZIONE OBIETTIVO		RESIDUI	COMPETENZA	CASSA
10.2.1.4. TUTELA DEGLI ANZIANI	P.DEF.		300.000	300.000
	PAGATO			
	RIM.PG.		300.000	
	TOTALE		300.000	
	EC/M.SP.			300.000
	RS. 31/12	300.000		
10.2.1.91. SUPPORTO ALL'ATTIVITA' ISTITUZIONALE DELL'AMMINISTRAZIONE	P.DEF.	4.970.041	2.810.919	3.429.705
	PAGATO	1.986.729	1.396.569	3.383.299
	RIM.PG.	2.904.624	1.402.563	
	TOTALE	4.891.354	2.799.133	3.383.299
	EC/M.SP.	78.688	11.787	46.406
	RS. 31/12	4.307.187		
10.3. SUPERSTITI	P.DEF.		1.291.143	1.291.143
	PAGATO			
	RIM.PG.			
	TOTALE			
	EC/M.SP.		1.291.143	1.291.143
	RS. 31/12			
10.3.1. SUPERSTITI	P.DEF.		1.291.143	1.291.143
	PAGATO			
	RIM.PG.			
	TOTALE			
	EC/M.SP.		1.291.143	1.291.143
	RS. 31/12			
10.3.1.1. EROGAZIONI AI SUPERSTITI DI PERSONALE DECEDUTO PER CAUSE DI SERVIZIO	P.DEF.		1.291.143	1.291.143
	PAGATO			
	RIM.PG.			
	TOTALE			
	EC/M.SP.		1.291.143	1.291.143
	RS. 31/12			
10.7. ESCLUSIONE SOCIALE NON ALTRIMENTI CLASSIFICABILE	P.DEF.	16.632.649	9.976.044	17.288.955
	PAGATO	12.101.243	602.740	12.703.983
	RIM.PG.	424.895	9.362.201	
	TOTALE	12.526.139	9.964.941	12.703.983
	EC/M.SP.	4.106.511	11.103	4.584.972
	RS. 31/12	9.787.096		

P.DEF.=PREVISIONI DEFINITIVE PAGATO=SOMME PAGATE, RIM.PG.=SOMME RIMASTE DA PAGARE

(in euro)

EC/M.SP.=ECONOMIA/MAGG.SPESE, RS.31/12=RESIDUI DI FINE ESERCIZIO

CONTO CONSUNTIVO FUNZIONI OBIETTIVO				
2004	MINISTERO DELL'ECONOMIA E DELLE FINANZE			
FUNZIONE OBIETTIVO		RESIDUI	COMPETENZA	CASSA
10.7.1. ESCLUSIONE SOCIALE NON ALTRIMENTI CLASSIFICABILE	P.DEF.	16.632.649	9.976.044	17.288.955
	PAGATO	12.101.243	602.740	12.703.983
	RIM.PG.	424.895	9.362.201	
	TOTALE	12.526.139	9.964.941	12.703.983
	EC/M.SP.	4.106.511	11.103	4.584.972
	RS. 31/12	9.787.096		
10.7.1.1. ASSISTENZA SOCIALE PER PARTICOLARI CATEGORIE	P.DEF.	2.631.760	602.741	3.234.502
	PAGATO	1.946.926	602.740	2.549.666
	RIM.PG.	424.359		
	TOTALE	2.371.285	602.740	2.549.666
	EC/M.SP.	260.476	1	684.836
	RS. 31/12	424.359		
10.7.1.91. SUPPORTO ALL'ATTIVITA' ISTITUZIONALE DELL'AMMINISTRAZIONE	P.DEF.	14.000.889	9.373.303	14.054.453
	PAGATO	10.154.317		10.154.317
	RIM.PG.	537	9.362.201	
	TOTALE	10.154.854	9.362.201	10.154.317
	EC/M.SP.	3.846.035	11.102	3.900.136
	RS. 31/12	9.362.738		
10.9. PROTEZIONE SOCIALE NON ALTRIMENTI CLASSIFICABILE	P.DEF.	331.542.437	716.723.296	775.099.904
	PAGATO	214.236.737	523.637.032	737.873.769
	RIM.PG.	84.453.812	174.238.677	
	TOTALE	298.690.548	697.875.709	737.873.769
	EC/M.SP.	32.851.889	18.847.587	37.226.136
	RS. 31/12	258.692.489		
10.9.1. PROTEZIONE SOCIALE NON ALTRIMENTI CLASSIFICABILE	P.DEF.	331.542.437	716.723.296	775.099.904
	PAGATO	214.236.737	523.637.032	737.873.769
	RIM.PG.	84.453.812	174.238.677	
	TOTALE	298.690.548	697.875.709	737.873.769
	EC/M.SP.	32.851.889	18.847.587	37.226.136
	RS. 31/12	258.692.489		
10.9.1.2. INFORTUNI SUL LAVORO	P.DEF.	10.742.306	7.183.918	7.183.918
	PAGATO	5.352.051	521.622	5.873.673
	RIM.PG.	5.371.153	5.371.153	
	TOTALE	10.723.204	5.892.775	5.873.673
	EC/M.SP.	19.102	1.291.143	1.310.245
	RS. 31/12	10.742.306		

P.DEF.=PREVISIONI DEFINITIVE PAGATO=SOMME PAGATE, RIM.PG.=SOMME RIMASTE DA PAGARE

(in euro)

EC/M.SP.=ECONOMIA/MAGG.SPESE, RS.31/12=RESIDUI DI FINE ESERCIZIO

CONTO CONSUNTIVO FUNZIONI OBIETTIVO				
2004	MINISTERO DELL'ECONOMIA E DELLE FINANZE			
FUNZIONE OBIETTIVO		RESIDUI	COMPETENZA	CASSA
10.9.1.3. CONTRIBUZIONE IN CASO DI PUBBLICHE CALAMITA'	P.DEF.	242.848.644	560.805.596	603.651.018
	PAGATO	199.031.888	392.090.954	591.122.841
	RIM.PG.	12.364.271	164.620.816	
	TOTALE	211.396.158	556.711.770	591.122.841
	EC/M.SP.	31.452.486	4.093.826	12.528.177
	RS. 31/12	176.985.087		
10.9.1.4. INDENNIZZI PER BENI PERDUTI ALL'ESTERO	P.DEF.	76.946.011	88.325.135	103.608.975
	PAGATO	9.192.089	72.811.020	82.003.109
	RIM.PG.	66.569.388	2.790.577	
	TOTALE	75.761.477	75.601.597	82.003.109
	EC/M.SP.	1.184.534	12.723.538	21.605.866
	RS. 31/12	69.359.965		
10.9.1.10. INDENNIZZI PER INGIUSTA DETENZIONE	P.DEF.	1.005.476	60.408.647	60.655.993
	PAGATO	660.709	58.213.436	58.874.145
	RIM.PG.	149.000	1.456.131	
	TOTALE	809.709	59.669.567	58.874.145
	EC/M.SP.	195.767	739.080	1.781.848
	RS. 31/12	1.605.131		

P.DEF=PREVISIONI DEFINITIVE PAGATO=SOMME PAGATE, RIM.PG.=SOMME RIMASTE DA PAGARE

(in euro)

EC/M.SP.=ECONOMIA/MAGG.SPESA, RS.31/12=RESIDUI DI FINE ESERCIZIO

RIASSUNTO

18/05/2005 PAG. 1

RIASSUNTO PER FUNZIONI OBIETTIVO DEL CONTO CONSUNTIVO				
2004	MINISTERO DELL'ECONOMIA E DELLE FINANZE			
FUNZIONE OBIETTIVO/CENTRO DI RESPONSABILITA'		RESIDUI	COMPETENZA	CASSA
1. SERVIZI GENERALI DELLE PUBBLICHE AMMINISTRAZIONI	P.DEF.	22.648.654.005	438.494.376.790	439.354.474.729
	PAGATO	8.094.409.826	354.771.624.187	362.866.034.013
	RIM.PG.	11.035.398.229	20.447.351.158	
	TOTALE	19.129.808.055	375.218.975.345	362.866.034.013
	EC/M.SP.	3.518.845.950	63.275.401.445	76.488.440.716
	RS. 31/12	31.482.749.387		
GABINETTO E UFFICI DI DIRETTA COLLABORAZIONE ALL'OPERA DEL MINISTRO	P.DEF.	16.175.583	27.309.905	32.912.124
	PAGATO	7.397.287	18.651.715	26.049.002
	RIM.PG.	5.812.395	6.120.040	
	TOTALE	13.209.681	24.771.756	26.049.002
	EC/M.SP.	2.965.901	2.538.150	6.863.122
	RS. 31/12	11.932.435		
AMMINISTRAZIONE GENERALE DEL PERSONALE E DEI SERVIZI	P.DEF.	204.059.228	1.291.452.365	1.330.248.872
	PAGATO	116.458.980	438.108.067	554.567.046
	RIM.PG.	66.504.569	142.150.802	
	TOTALE	182.963.549	580.258.869	554.567.046
	EC/M.SP.	21.095.680	711.193.496	775.681.826
	RS. 31/12	208.655.372		
TESORO	P.DEF.	2.726.804.340	311.374.789.387	311.157.154.127
	PAGATO	1.471.559.676	244.147.649.110	245.619.208.785
	RIM.PG.	787.380.684	11.349.815.436	
	TOTALE	2.258.940.360	255.497.464.546	245.619.208.785
	EC/M.SP.	467.863.980	55.877.324.841	65.537.945.341
	RS. 31/12	12.137.196.120		
RAGIONERIA GENERALE DELLO STATO	P.DEF.	8.335.033.997	75.521.814.876	75.922.595.083
	PAGATO	2.679.729.373	65.661.070.485	68.340.799.859
	RIM.PG.	4.711.492.334	6.927.271.425	
	TOTALE	7.391.221.707	72.588.341.910	68.340.799.859
	EC/M.SP.	943.812.290	2.933.472.966	7.581.795.224
	RS. 31/12	11.638.763.759		
POLITICHE DI SVILUPPO E DI COESIONE	P.DEF.	5.808.753.092	1.438.990.837	1.649.096.748
	PAGATO	1.238.952.523	211.928.659	1.450.881.182
	RIM.PG.	4.559.214.509	1.058.121.652	
	TOTALE	5.798.167.031	1.270.050.312	1.450.881.182
	EC/M.SP.	10.586.060	168.940.525	198.215.567
	RS. 31/12	5.617.336.161		
POLITICHE FISCALI	P.DEF.	5.407.258.473	46.735.035.915	47.135.546.840
	PAGATO	2.473.467.305	42.315.488.517	44.788.955.822
	RIM.PG.	880.261.609	869.475.237	
	TOTALE	3.353.728.914	43.184.963.754	44.788.955.822
	EC/M.SP.	2.053.529.559	3.550.072.161	2.346.591.018
	RS. 31/12	1.749.736.846		

P.DEF.=PREVISIONI DEFINITIVE PAGATO=SOMME PAGATE, RIM.PG.=SOMME RIMASTE DA PAGARE

(in euro)

EC/M.SP.=ECONOMIA/MAGG.SPESE, RS.31/12=RESIDUI DI FINE ESERCIZIO

RIASSUNTO PER FUNZIONI OBIETTIVO DEL CONTO CONSUNTIVO				
2004	MINISTERO DELL'ECONOMIA E DELLE FINANZE			
FUNZIONE OBIETTIVO/CENTRO DI RESPONSABILITA'		RESIDUI	COMPETENZA	CASSA
GUARDIA DI FINANZA	P.DEF.	124.457.759	1.902.434.114	1.903.880.196
	PAGATO	92.280.051	1.802.095.244	1.894.375.295
	RIM.PG.	16.327.550	73.095.543	
	TOTALE	108.607.600	1.875.190.787	1.894.375.295
	EC/M.SP.	15.850.159	27.243.327	9.504.901
	RS. 31/12	89.423.092		
AVVOCATURA GENERALE DELLO STATO	P.DEF.	17.409.858	139.999.182	152.275.675
	PAGATO	9.393.213	118.330.790	127.724.002
	RIM.PG.	5.300.654	20.121.611	
	TOTALE	14.693.867	138.452.400	127.724.002
	EC/M.SP.	2.715.991	1.546.781	24.551.673
	RS. 31/12	25.422.265		
SERVIZIO PER LA GESTIONE DELLE SPESE RESIDUALI	P.DEF.	8.701.673	62.550.209	70.765.064
	PAGATO	5.171.419	58.301.600	63.473.020
	RIM.PG.	3.103.924	1.179.412	
	TOTALE	8.275.344	59.481.012	63.473.020
	EC/M.SP.	426.330	3.069.197	7.292.044
	RS. 31/12	4.283.336		
2. DIFESA	P.DEF.	1.358.250.868	2.597.265.547	2.823.936.717
	PAGATO	573.792.658	2.147.785.089	2.721.577.747
	RIM.PG.	728.604.144	439.267.151	
	TOTALE	1.302.396.802	2.587.052.240	2.721.577.747
	EC/M.SP.	55.854.066	10.213.308	102.358.970
	RS. 31/12	1.167.871.294		
TESORO	P.DEF.	425.583.014	2.186.603.874	2.243.067.754
	PAGATO	412.826.418	1.760.106.870	2.172.933.287
	RIM.PG.	5.174.312	419.531.277	
	TOTALE	418.000.730	2.179.638.146	2.172.933.287
	EC/M.SP.	7.582.284	6.965.728	70.134.467
	RS. 31/12	424.705.589		
RAGIONERIA GENERALE DELLO STATO	P.DEF.	712.569.330	172.431.015	303.931.015
	PAGATO	131.500.000	172.431.014	303.931.014
	RIM.PG.	554.518.281		
	TOTALE	686.018.281	172.431.014	303.931.014
	EC/M.SP.	26.551.049	1	1
	RS. 31/12	554.518.281		
GUARDIA DI FINANZA	P.DEF.	13.063.375	221.687.037	221.886.747
	PAGATO	10.319.246	210.437.660	220.756.906
	RIM.PG.	1.085.310	8.001.806	
	TOTALE	11.404.556	218.439.467	220.756.906
	EC/M.SP.	1.658.819	3.247.571	1.129.841
	RS. 31/12	9.087.116		

P.DEF.=PREVISIONI DEFINITIVE PAGATO=SOMME PAGATE, RIM.PG.=SOMME RIMASTE DA PAGARE

(in euro)

EC/M.SP.=ECONOMIA/MAGG.SPESE, RS.31/12=RESIDUI DI FINE ESERCIZIO

RIASSUNTO PER FUNZIONI OBIETTIVO DEL CONTO CONSUNTIVO				
2004	MINISTERO DELL'ECONOMIA E DELLE FINANZE			
FUNZIONE OBIETTIVO/CENTRO DI RESPONSABILITA'		RESIDUI	COMPETENZA	CASSA
SERVIZI TECNICI NAZIONALI	P.DEF.	368.419		368.419
	PAGATO	310.631		310.631
	RIM.PG.	21.551		
	TOTALE	332.182		310.631
	EC/M.SP.	36.238		57.788
	RS. 31/12	21.551		
SERVIZIO PER LA GESTIONE DELLE SPESE RESIDUALI	P.DEF.	206.666.731	16.543.621	54.682.781
	PAGATO	18.836.364	4.809.545	23.645.908
	RIM.PG.	167.804.690	11.734.068	
	TOTALE	186.641.054	16.543.612	23.645.908
	EC/M.SP.	20.025.677	9	31.036.873
	RS. 31/12	179.538.758		
3. ORDINE PUBBLICO E SICUREZZA	P.DEF.	74.249.121	1.403.538.844	1.409.485.609
	PAGATO	55.451.389	1.346.448.668	1.401.900.057
	RIM.PG.	9.094.430	41.254.600	
	TOTALE	64.545.818	1.387.703.269	1.401.900.057
	EC/M.SP.	9.703.303	15.835.575	7.585.552
	RS. 31/12	50.349.030		
RAGIONERIA GENERALE DELLO STATO	P.DEF.		4.708.525	5.354.441
	PAGATO		4.708.525	4.708.525
	RIM.PG.			
	TOTALE		4.708.525	4.708.525
	EC/M.SP.			645.916
	RS. 31/12			
GUARDIA DI FINANZA	P.DEF.	68.605.841	1.086.310.092	1.086.805.736
	PAGATO	51.587.635	1.029.860.186	1.081.447.821
	RIM.PG.	8.183.305	40.975.942	
	TOTALE	59.770.941	1.070.836.128	1.081.447.821
	EC/M.SP.	8.834.901	15.473.964	5.357.915
	RS. 31/12	49.159.247		
SERVIZIO PER LA GESTIONE DELLE SPESE RESIDUALI	P.DEF.	5.643.280	312.520.227	317.325.432
	PAGATO	3.863.753	311.879.958	315.743.711
	RIM.PG.	911.125	278.658	
	TOTALE	4.774.878	312.158.616	315.743.711
	EC/M.SP.	868.402	361.611	1.581.721
	RS. 31/12	1.189.783		
4. AFFARI ECONOMICI	P.DEF.	16.756.963.995	33.298.643.675	36.176.631.243
	PAGATO	5.528.477.939	28.353.151.661	33.881.629.600
	RIM.PG.	10.747.585.560	3.928.586.209	
	TOTALE	16.276.063.499	32.281.737.870	33.881.629.600
	EC/M.SP.	480.900.495	1.016.905.805	2.295.001.643
	RS. 31/12	14.676.171.770		

P.DEF.=PREVISIONI DEFINITIVE PAGATO=SOMME PAGATE, RIM.PG.=SOMME RIMASTE DA PAGARE

(in euro)

EC/M.SP.=ECONOMIA/MAGG.SPESE, RS.31/12=RESIDUI DI FINE ESERCIZIO

RIASSUNTO PER FUNZIONI OBIETTIVO DEL CONTO CONSUNTIVO				
2004	MINISTERO DELL'ECONOMIA E DELLE FINANZE			
FUNZIONE OBIETTIVO/CENTRO DI RESPONSABILITA'		RESIDUI	COMPETENZA	CASSA
GABINETTO E UFFICI DI DIRETTA COLLABORAZIONE ALL'OPERA DEL MINISTRO	P.DEF.	7.597.174	17.893.684	20.917.169
	PAGATO	3.129.096	13.058.807	16.187.902
	RIM.PG.	2.730.168	1.907.539	
	TOTALE	5.859.264	14.966.346	16.187.902
	EC/M.SP.	1.737.910	2.927.338	4.729.267
	RS. 31/12	4.637.708		
TESORO	P.DEF.	13.722.764.054	11.481.255.373	12.981.472.365
	PAGATO	4.157.799.935	7.474.932.698	11.632.732.633
	RIM.PG.	9.130.630.158	3.620.400.982	
	TOTALE	13.288.430.093	11.095.333.681	11.632.732.633
	EC/M.SP.	434.333.961	385.921.693	1.348.739.732
	RS. 31/12	12.751.031.140		
RAGIONERIA GENERALE DELLO STATO	P.DEF.	1.787.088.494	19.578.638.899	19.785.678.677
	PAGATO	209.288.824	18.713.451.833	18.922.740.656
	RIM.PG.	1.577.388.376	252.840.621	
	TOTALE	1.786.677.200	18.966.292.454	18.922.740.656
	EC/M.SP.	411.294	612.346.445	862.938.021
	RS. 31/12	1.830.228.997		
POLITICHE FISCALI	P.DEF.	1.236.770.422	2.218.226.285	3.384.455.423
	PAGATO	1.156.050.000	2.150.172.411	3.306.222.411
	RIM.PG.	36.410.211	52.794.108	
	TOTALE	1.192.460.211	2.202.966.519	3.306.222.411
	EC/M.SP.	44.310.211	15.259.766	78.233.012
	RS. 31/12	89.204.319		
GUARDIA DI FINANZA	P.DEF.	1.977.238	2.604.336	3.315.900
	PAGATO	1.607.530	1.510.814	3.118.344
	RIM.PG.	325.616	642.959	
	TOTALE	1.933.146	2.153.773	3.118.344
	EC/M.SP.	44.092	450.564	197.556
	RS. 31/12	968.575		
SERVIZI TECNICI NAZIONALI	P.DEF.	640.729		640.729
	PAGATO	540.228		540.228
	RIM.PG.	37.479		
	TOTALE	577.707		540.228
	EC/M.SP.	63.022		100.501
	RS. 31/12	37.479		
SERVIZIO PER LA GESTIONE DELLE SPESE RESIDUALI	P.DEF.	125.883	25.098	150.979
	PAGATO	62.326	25.098	87.424
	RIM.PG.	63.551		
	TOTALE	125.878	25.098	87.424
	EC/M.SP.	5		63.555
	RS. 31/12	63.551		

P.DEF.=PREVISIONI DEFINITIVE PAGATO=SOMME PAGATE, RIM.PG.=SOMME RIMASTE DA PAGARE

(in euro)

EC/M.SP.=ECONOMIA/MAGG.SPESE, RS.31/12=RESIDUI DI FINE ESERCIZIO

RIASSUNTO PER FUNZIONI OBIETTIVO DEL CONTO CONSUNTIVO					
2004	MINISTERO DELL'ECONOMIA E DELLE FINANZE				
FUNZIONE OBIETTIVO/CENTRO DI RESPONSABILITA'		RESIDUI	COMPETENZA	CASSA	
5. PROTEZIONE DELL'AMBIENTE	P.DEF.	418.650.471	151.413.937	219.688.705	
	PAGATO	119.606.106	97.371.160	216.977.266	
	RIM.PG.	276.978.251	52.227.109		
	TOTALE	396.584.357	149.598.269	216.977.266	
	EC/M.SP.	22.066.114	1.815.668	2.711.439	
	RS. 31/12	329.205.360			
	TESORO	P.DEF.	418.253.568	142.718.875	210.596.741
		PAGATO	119.269.504	88.676.100	207.945.604
		RIM.PG.	276.955.763	52.227.109	
		TOTALE	396.225.267	140.903.209	207.945.604
EC/M.SP.		22.028.300	1.815.666	2.651.137	
RS. 31/12		329.182.872			
RAGIONERIA GENERALE DELLO STATO	P.DEF.		8.690.042	8.690.042	
	PAGATO		8.690.041	8.690.041	
	RIM.PG.				
	TOTALE		8.690.041	8.690.041	
	EC/M.SP.		1	1	
	RS. 31/12				
SERVIZI TECNICI NAZIONALI	P.DEF.	384.437		384.437	
	PAGATO	324.137		324.137	
	RIM.PG.	22.488			
	TOTALE	346.624		324.137	
	EC/M.SP.	37.813		60.301	
	RS. 31/12	22.488			
SERVIZIO PER LA GESTIONE DELLE SPESE RESIDUALI	P.DEF.	12.466	5.020	17.485	
	PAGATO	12.465	5.020	17.485	
	RIM.PG.				
	TOTALE	12.465	5.020	17.485	
	EC/M.SP.	1			
	RS. 31/12				
6. ABITAZIONI E ASSETTO TERRITORIALE	P.DEF.	139.393.727	1.050.317.118	1.107.989.842	
	PAGATO	34.554.483	1.007.506.148	1.042.060.631	
	RIM.PG.	104.818.751	30.441.511		
	TOTALE	139.373.234	1.037.947.659	1.042.060.631	
	EC/M.SP.	20.493	12.369.459	65.929.210	
	RS. 31/12	135.260.262			
	TESORO	P.DEF.	139.084.717	895.732.087	952.910.013
		PAGATO	34.378.909	852.921.118	887.300.027
		RIM.PG.	104.705.796	30.441.511	
		TOTALE	139.084.706	883.362.629	887.300.027
EC/M.SP.		11	12.369.458	65.609.986	
RS. 31/12		135.147.307			

P.DEF.=PREVISIONI DEFINITIVE PAGATO=SOMME PAGATE, RIM.PG.=SOMME RIMASTE DA PAGARE

(in euro)

EC/M.SP.=ECONOMIA/MAGG.SPESE, RS.31/12=RESIDUI DI FINE ESERCIZIO

RIASSUNTO PER FUNZIONI OBIETTIVO DEL CONTO CONSUNTIVO				
2004	MINISTERO DELL'ECONOMIA E DELLE FINANZE			
FUNZIONE OBIETTIVO/CENTRO DI RESPONSABILITA'		RESIDUI	COMPETENZA	CASSA
RAGIONERIA GENERALE DELLO STATO	P.DEF.		154.585.031	154.871.592
	PAGATO		154.585.030	154.585.030
	RIM.PG.			
	TOTALE		154.585.030	154.585.030
	EC/M.SP. RS. 31/12			1
SERVIZI TECNICI NAZIONALI	P.DEF.	208.237		208.237
	PAGATO	175.574		175.574
	RIM.PG.	12.181		
	TOTALE	187.755		175.574
	EC/M.SP. RS. 31/12	20.482 12.181		
SERVIZIO PER LA GESTIONE DELLE SPESE RESIDUALI	P.DEF.	100.774		
	PAGATO			
	RIM.PG.	100.774		
	TOTALE	100.774		
	EC/M.SP. RS. 31/12			
7. SANITA'	P.DEF.	7.765.390.790	9.682.124.944	12.909.144.234
	PAGATO	2.341.313.984	6.409.311.923	8.750.625.907
	RIM.PG.	5.104.333.614	2.388.102.659	
	TOTALE	7.445.647.598	8.797.414.582	8.750.625.907
	EC/M.SP. RS. 31/12	319.743.192 7.492.436.273		884.710.362
AMMINISTRAZIONE GENERALE DEL PERSONALE E DEI SERVIZI	P.DEF.		2.955.204	2.955.204
	PAGATO		2.641.800	2.641.800
	RIM.PG.			
	TOTALE		2.641.800	2.641.800
	EC/M.SP. RS. 31/12			313.404
TESORO	P.DEF.		840.938.270	840.938.270
	PAGATO		828.907.179	828.907.179
	RIM.PG.			
	TOTALE		828.907.179	828.907.179
	EC/M.SP. RS. 31/12			12.031.091
RAGIONERIA GENERALE DELLO STATO	P.DEF.	7.765.313.672	8.744.946.011	11.906.464.304
	PAGATO	2.341.313.984	5.495.104.880	7.836.418.864
	RIM.PG.	5.104.333.614	2.384.102.659	
	TOTALE	7.445.647.598	7.879.207.539	7.836.418.864
	EC/M.SP. RS. 31/12	319.666.074 7.488.436.273		865.738.472

P.DEF.=PREVISIONI DEFINITIVE PAGATO=SOMME PAGATE, RIM.PG.=SOMME RIMASTE DA PAGARE

(in euro)

EC/M.SP.=ECONOMIA/MAGG.SPESE, RS.31/12=RESIDUI DI FINE ESERCIZIO

18/05/2005 PAG. 7

RIASSUNTO PER FUNZIONI OBIETTIVO DEL CONTO CONSUNTIVO				
2004	MINISTERO DELL'ECONOMIA E DELLE FINANZE			
FUNZIONE OBIETTIVO/CENTRO DI RESPONSABILITA'		RESIDUI	COMPETENZA	CASSA
POLITICHE DI SVILUPPO E DI COESIONE	P.DEF.	77.117	89.285.459	154.786.456
	PAGATO		82.658.065	82.658.065
	RIM.PG.			
	TOTALE		82.658.065	82.658.065
	EC/M.SP.	77.117	6.627.394	72.128.391
POLITICHE FISCALI	RS. 31/12			
	P.DEF.		4.000.000	4.000.000
	PAGATO			
	RIM.PG.		4.000.000	
	TOTALE		4.000.000	
8. ATTIVITA' RICREATIVE, CULTURALI E DI CULTO	EC/M.SP.			4.000.000
	RS. 31/12	4.000.000		
	P.DEF.	181.536.355	11.861.893.591	11.893.711.702
	PAGATO	39.640.602	11.805.123.568	11.844.764.170
	RIM.PG.	134.430.162	44.214.815	
TESORO	TOTALE	174.070.764	11.849.338.383	11.844.764.170
	EC/M.SP.	7.465.591	12.555.207	48.947.532
	RS. 31/12	178.644.977		
	P.DEF.	94.401.359	10.228.009.375	10.248.455.800
	PAGATO	30.074.503	10.171.255.312	10.201.329.815
RAGIONERIA GENERALE DELLO STATO	RIM.PG.	58.662.513	44.198.866	
	TOTALE	88.737.015	10.215.454.178	10.201.329.815
	EC/M.SP.	5.664.344	12.555.196	47.125.985
	RS. 31/12	102.861.379		
	P.DEF.		65.000.000	65.000.000
POLITICHE FISCALI	PAGATO		65.000.000	65.000.000
	RIM.PG.			
	TOTALE		65.000.000	65.000.000
	EC/M.SP.			
	RS. 31/12			
SERVIZIO PER LA GESTIONE DELLE SPESE RESIDUALI	P.DEF.		1.564.467.829	1.564.467.829
	PAGATO		1.564.467.827	1.564.467.827
	RIM.PG.			
	TOTALE		1.564.467.827	1.564.467.827
	EC/M.SP.		2	2
SERVIZIO PER LA GESTIONE DELLE SPESE RESIDUALI	RS. 31/12			
	P.DEF.	87.134.996	4.416.387	15.788.073
	PAGATO	9.566.099	4.400.429	13.966.528
	RIM.PG.	75.767.649	15.949	
	TOTALE	85.333.748	4.416.378	13.966.528
SERVIZIO PER LA GESTIONE DELLE SPESE RESIDUALI	EC/M.SP.	1.801.247	9	1.821.545
	RS. 31/12	75.783.599		

P.DEF.=PREVISIONI DEFINITIVE PAGATO=SOMME PAGATE, RIM.PG.=SOMME RIMASTE DA PAGARE

(in euro)

EC/M.SP.=ECONOMIA/MAGG.SPESE, RS.31/12=RESIDUI DI FINE ESERCIZIO

RIASSUNTO PER FUNZIONI OBIETTIVO DEL CONTO CONSUNTIVO					
2004	MINISTERO DELL'ECONOMIA E DELLE FINANZE				
FUNZIONE OBIETTIVO/CENTRO DI RESPONSABILITA'		RESIDUI	COMPETENZA	CASSA	
9. ISTRUZIONE	P.DEF.	85.378.494	34.594.500	44.594.500	
	PAGATO	8.403.097		8.403.097	
	RIM.PG.	76.975.397	3.607.500		
	TOTALE	85.378.494	3.607.500	8.403.097	
	EC/M.SP.		30.987.000	36.191.403	
	RS. 31/12	80.582.897			
	TESORO	P.DEF.	85.378.494	34.594.500	44.594.500
		PAGATO	8.403.097		8.403.097
		RIM.PG.	76.975.397	3.607.500	
		TOTALE	85.378.494	3.607.500	8.403.097
EC/M.SP.			30.987.000	36.191.403	
RS. 31/12		80.582.897			
10. PROTEZIONE SOCIALE		P.DEF.	1.485.080.133	9.696.689.332	9.772.461.170
		PAGATO	440.152.470	8.873.363.224	9.313.515.694
		RIM.PG.	976.413.597	720.029.605	
		TOTALE	1.416.566.067	9.593.392.829	9.313.515.694
	EC/M.SP.	68.514.066	103.296.504	458.945.477	
	RS. 31/12	1.696.443.203			
	AMMINISTRAZIONE GENERALE DEL PERSONALE E DEI SERVIZI	P.DEF.	35.496.160	1.419.312.131	1.429.641.796
		PAGATO	20.915.054	1.438.955.780	1.459.870.834
		RIM.PG.	10.354.501	33.832.472	
		TOTALE	31.269.555	1.472.788.252	1.459.870.834
EC/M.SP.		4.226.604	+53.476.121	+30.229.038	
RS. 31/12		44.186.974			
TESORO		P.DEF.	1.034.621.255	8.002.661.763	8.060.442.641
		PAGATO	241.676.519	7.337.058.868	7.578.735.387
		RIM.PG.	732.763.785	536.988.278	
		TOTALE	974.440.304	7.874.047.145	7.578.735.387
	EC/M.SP.	60.180.951	128.614.618	481.707.255	
	RS. 31/12	1.269.752.063			
	RAGIONERIA GENERALE DELLO STATO	P.DEF.	397.981.687	180.223.394	180.223.394
		PAGATO	165.111.271	12.529.837	177.641.108
		RIM.PG.	232.870.416	139.546.654	
		TOTALE	397.981.687	152.076.491	177.641.108
EC/M.SP.			28.146.903	2.582.286	
RS. 31/12		372.417.070			
POLITICHE FISCALI		P.DEF.		300.000	300.000
		PAGATO			
		RIM.PG.		300.000	
		TOTALE		300.000	
	EC/M.SP.			300.000	
	RS. 31/12	300.000			

P.DEF.=PREVISIONI DEFINITIVE PAGATO=SOMME PAGATE, RIM.PG.=SOMME RIMASTE DA PAGARE

(in euro)

EC/M.SP.=ECONOMIA/MAGG.SPSE, RS.31/12=RESIDUI DI FINE ESERCIZIO

18/05/2005 PAG. 9

RIASSUNTO PER FUNZIONI OBIETTIVO DEL CONTO CONSUNTIVO				
2004	MINISTERO DELL'ECONOMIA E DELLE FINANZE			
FUNZIONE OBIETTIVO/CENTRO DI RESPONSABILITA'		RESIDUI	COMPETENZA	CASSA
GUARDIA DI FINANZA	P.DEF.		84.236.000	84.236.000
	PAGATO		84.235.999	84.235.999
	RIM.PG.			
	TOTALE		84.235.999	84.235.999
	EC/M.SP. RS. 31/12		1	1
SERVIZIO PER LA GESTIONE DELLE SPESE RESIDUALI	P.DEF.	16.981.032	9.956.044	17.617.339
	PAGATO	12.449.626	582.740	13.032.366
	RIM.PG.	424.895	9.362.201	
	TOTALE	12.874.521	9.944.941	13.032.366
	EC/M.SP. RS. 31/12	4.106.511 9.787.096	11.103	4.584.973
TOTALE GENERALE	P.DEF.	50.913.547.959	508.270.858.278	515.712.118.451
	PAGATO	17.235.802.554	414.811.685.628	432.047.488.183
	RIM.PG.	29.194.632.134	28.095.082.318	
	TOTALE	46.430.434.688	442.906.767.946	432.047.488.183
	EC/M.SP. RS. 31/12	4.483.113.270 57.289.714.452	65.364.090.332	83.664.630.268

P.DEF=PREVISIONI DEFINITIVE PAGATO=SOMME PAGATE, RIM.PG.=SOMME RIMASTE DA PAGARE

(in euro)

EC/M.SP.=ECONOMIA/MAGG.SPESE, RS.31/12=RESIDUI DI FINE ESERCIZIO

APPENDICE N. 1

**al conto consuntivo del Ministero dell'economia e delle finanze
per l'anno finanziario 2004**

(Articolo 9 del regio decreto 8 dicembre 1927, n. 2258, convertito nella legge 6 dicembre 1928, n. 3474)

RENDICONTO
DELL'AMMINISTRAZIONE DEI MONOPOLI DI STATO

NOTA PRELIMINARE

Il bilancio dell'Amministrazione Autonoma dei Monopoli di Stato (appendice 1 alla tabella n.2 – Stato di previsione del Ministero dell'Economia e delle Finanze), è stato approvato con legge 24 dicembre 2003, nr. 351.

Con Decreto del Ministro dell'Economia e Finanze del 1° ottobre 2004 è stato emanato il regolamento che individua gli uffici di livello dirigenziale non generale nell'Amministrazione Autonoma dei Monopoli di Stato, ai sensi del D.P.R. n. 385/2003, peraltro non ancora divenuto operativo.

La gestione unitaria da parte dell'AA.M.S. in materia di giochi, scommesse e concorsi pronostici, caratterizzata dai continui adeguamenti resisi necessari in relazione alla consistente evoluzione della normativa, è stata rivolta al perseguimento dei seguenti obiettivi:

- Ottimizzazione del gettito erariale;
- Razionalizzazione dell'intero settore dei giochi con eliminazione di duplicazioni e sovrapposizioni di competenze, garantendo così economie di gestione;
- sottrazione di quote di mercato degli operatori illegali;
- Assicurazione, per la tutela dei giocatori, di equità, trasparenza e informazione;
- Internazionalizzazione dei giochi;
- Diffusione di nuove tecnologie.

Le disposizioni normative intervenute nell'anno 2004 sono:

- Il Decreto del Ministero dell'Economia e delle Finanze del 5/8/2004 n.228 recante modifiche al Decreto Ministeriale n.179/2003, con il quale nell'ambito del piano di rilancio dei concorsi pronostici connessi a manifestazioni sportive, è stato emanato il relativo regolamento che definisce, tra l'altro, le regole generali comprese quelle riferite alla gestione ed al controllo dei flussi finanziari;
- Il Decreto del Ministro dell'Economia e delle Finanze del 5/8/2004 n.229, recante modifiche al Decreto Ministeriale n.278/1999, concernenti l'istituzione di nuove scommesse a totalizzatore.

Nel 2004 l'A.A.M.S. ha avviato un percorso pluriennale che condurrà ad un adeguato bilanciamento del portafoglio giochi nel suo complesso attraverso i seguenti interventi:

- 1._ Lancio degli apparecchi da intrattenimento, il cui modello di funzionamento e commercializzazione è stato previsto dal Decreto del Ministro dell'Economia e delle Finanze del 12 marzo 2004; in data 28 giugno 2004 si è conclusa la procedura di selezione dei concessionari in seguito alla gara internazionale indetta il 14 aprile;
- 2._ Decollo definitivo del gioco del Bingo;
- 3._ Rilancio delle Lotterie (la Lottomatica è subentrata ad aprile per le lotterie nazionali – Agnano – ed a giugno per le istantanee);
- 4._ Istituzione delle nuove scommesse a totalizzatore.

Inoltre l'A.A.M.S. ha continuato a svolgere le attività di seguito elencate:

- esercizio delle funzioni di interesse generale già affidate o conferite all'A.A.M.S. per effetto di disposizioni di legge, quali la concessione delle rivendite tabacchi lavorati e dei punti di raccolta del gioco del lotto automatizzato;
- iscrizione nella tariffa di vendita al pubblico (ed eventuale aggiornamento) dei tabacchi lavorati e dei fiammiferi;
- contenzioso penale tributario in materia di contrabbando delle sigarette;
- controllo della conformità dei prodotti da fumo alla normativa nazionale e comunitaria;
- vigilanza e controllo fiscale dell'imposta di consumo e dell'IVA per la vendita dei tabacchi lavorati.

Il documento contabile rispecchia la struttura del bilancio introdotta dalla Legge 94/97 ed è articolato, sia per l'entrata che per la spesa, in unità previsionali di base facenti capo ad un unico centro di responsabilità.

In esso viene posto in evidenza il risultato conseguito nell'esercizio 2004.

Si espongono nel prospetto che segue i dati riassuntivi del conto consuntivo, ivi compresi quelli delle gestioni speciali ed autonome:

GESTIONE DELLA COMPETENZA
(in migliaia di Euro)

	Previsioni Definitive 2004	Accertamenti Impegni	Differenze
ENTRATE			
Unità previsionali di parte corrente	1.303.393,1	775.263,6	-528.129,5
Unità previsionali di parte capitale	9.291,1	9.382,8	+ 91,7
Accensione prestiti	---	---	---
Gestioni speciali ed autonome	9.767.011,6	9.992.292,6	+225.281,0
Totale Entrate	11.079.695,8	10.776.939,0	-302.756,8
SPESE			
Unità previsionali di parte corrente	1.268.450,8	683.923,1	-584.527,7
Unità previsionali di parte capitale	41.006,1	41.006,1	----
Rimborso prestiti	3.227,3	-----	-3.227,3
Avanzo di gestione	---	59.717,2	+ 59.717,2
Gestioni speciali ed autonome	9.767.011,6	9.992.292,6	+225.281,0
Totale Spese	11.079.695,8	10.776.939,0	-302.756,8

Dai dati suesposti si evince che si sono verificate, nell'ambito dei capitoli delle gestioni speciali, delle eccedenze di spesa a fronte delle maggiori entrate verificatesi.

Le risorse finanziarie gestite nel 2004 sul bilancio autonomo dell'Amministrazione (al netto delle gestioni speciali) che hanno consentito la copertura delle relative spese, sono ripartite nella tabella che segue:

ENTRATE PROPRIE DELL'AMMINISTRAZIONE
(in migliaia di Euro)

ACCERTAMENTI	
Concessioni, rivendite e ricevitorie	82.814,6
Fitti attivi	1.032,8
Rimborso spese gestione lotto, lotterie e bingo	75.477,6
Proventi diversi e canoni di sale estratto	25.164,9
TOTALE	184.489,9

ENTRATE DELLO STATO

Nel corso del 2004 il gettito erariale derivante dall'imposta di consumo sui tabacchi di milioni di Euro 8.724,4 (compresi milioni 227,6 affluiti direttamente alla Regione Sardegna) ha registrato un aumento di 673,7 milioni rispetto all'accertamento del 2003 (8,37%).

Anche l'IVÁ sui tabacchi lavorati accertata in 2.556,4 milioni di Euro ha registrato un aumento rispetto all'accertamento dell'anno precedente (+ 200,3 milioni pari al 8,51 %).

L'incremento deriva da diversi fattori tra cui quello relativo alla rideterminazione dei prezzi di vendita al pubblico delle sigarette.

DESCRIZIONE	ACCERTAMENTI (in migliaia di Euro)
Entrate dello Stato	
- Imposta sul consumo Tabacco ecc. (cap. 1601) dello Stato di previsione entrata dello Stato)	8.724.403,9
- Imposta sul valore aggiunto (cap. 1203).....	2.556.351,4
TOTALE ENTRATE DELLO STATO	11.280.755,3

Inoltre al bilancio dell'A.A.M.S. affluiscono le entrate relative alla gestione dei giochi (lotterie e bingo) e dei concorsi pronostici, per le quali dopo aver effettuato i dovuti controlli, si eseguono i versamenti per la parte erariale ai capitoli di entrata del Bilancio dello Stato.

Il gettito erariale da essi derivante per l'anno 2004 è stato milioni 482.786,5 di euro.

L'ulteriore entrata erariale relativa agli altri giochi affluisce direttamente al Bilancio dello Stato.

GESTIONE DEI RESIDUI

Al 31/12/2004 i residui passivi dei precedenti esercizi (milioni 711,1 euro iniziali) risultano rideterminati in milioni di Euro 138,5.

AVANZO FINANZIARIO

Il risultato di gestione, come si evince dal documento contabile, è di milioni 59.717,2.

Il conseguimento dell'indicato risultato deriva, per 51.737,8 milioni di euro, dalla eliminazione dei residui perenti e dei fondi conservati (L. 246/2002).

AMMINISTRAZIONE AUTONOMA DEI MONOPOLI DI STATO
 RENDICONTO GENERALE PER L'ESERCIZIO FINANZIARIO 2004
 CONTO DI CASSA ALLA CHIUSURA DELL'ANNO 2004

Credito verso la Tesoreria all'1/1/2004		168.037.930,89
Entrate versate dalle sezioni di tesoreria Provinciale:		
-accreditate nel periodo gennaio/novembre	589.584.823,78	
-rimaste da accreditare	148.683.458,43	
		738.268.282,21
		906.306.213,10
Spese pagate dalle Sezioni di Tesoreria Provinciale nel periodo di gennaio/settembre		
-addebitate nello stesso esercizio sul C/C n.20050	447.244.572,74	
-rimaste da addebitare	332.905.123,25	
		780.149.695,99
Credito verso la Tesoreria al 31/12/2004		126.156.517,11
corrispondente alla differenza tra i residui attivi di € 113.373.623,68 ed i residui passivi di € 239.530.140,79		

GESTIONI SPECIALI

Le gestioni speciali iscritte nel bilancio dell'Amministrazione comprendono quella del Dopolavoro, prevista dalla legge 217 del 1971, quella per il servizio delle Lotterie Nazionali, trasferito ai Monopoli con legge 357 del 1988, quella per il servizio delle Lotterie ad estrazione istantanea (Legge 62/90), quella del servizio del Lotto (Leggi 528/82 e 85/90) e quella del Servizio Bingo (Direttiva Ministeriale del 12 settembre 2000); esse pareggiano nell'importo complessivo di € 9.992.292,6 milioni, di cui 71,9 milioni relativi alla gestione del dopolavoro, 599.756,0 milioni riferiti alle Lotterie, 9.042.024,5 milioni riferiti al Lotto e 350.440,2 milioni riferiti al Bingo.

L'incremento delle entrate derivanti dai giochi, in particolare Lotterie (+ 119,56 %) e Bingo (+ 18,28 %), rispetto al dato accertato lo scorso anno si ritiene derivi dalla forte rilancio della politica di immagine voluta dall'A.A.M.S. in materia di giochi, concorsi e scommesse.

L'assegnazione del Tesoro per la gestione del Servizio Lotto, nell'anno 2004 è stata di 9.039.501,2 milioni di euro: ciò ha permesso all'Amministrazione di effettuare, rispetto agli anni passati, buona parte delle regolazioni contabili per il versamento al capitolo 1801 - capo V dell'entrata del Bilancio dello Stato e a far fronte alle vincite eccezionalmente numerose tramite l'anticipazione dei fondi al concessionario Lottomatica.

A partire dal 6 dicembre 2004, in relazione allo scadere della cartolarizzazione, la concessionaria Lottomatica ha ripreso a versare direttamente i proventi relativi al Gioco del Lotto al capitolo 1801 di entrata del bilancio dello Stato.

Il gioco del Lotto ha assicurato all'Erario utili per 4.919,1 milioni di Euro rispetto ai 1.564,5 milioni di Euro dell'anno precedente con un incremento pari al 214,42%.

ALLEGATI AL PERSONALE

In applicazione di quanto previsto dall'art. 60 del decreto legislativo 30 marzo 2001, n. 165, vengono riportati negli allegati n. 1 e 2 gli emolumenti corrisposti al personale nell'esercizio finanziario 2004.

In tali allegati sono evidenziate per le competenze fisse ed accessorie, distinte per categorie di personale, le pertinenti previsioni definitive ed i corrispondenti impegni, nonché le correlative quote di ritenute.

ALLEGATO 1

MINISTERO: Amministrazione autonoma dei monopoli di Stato
**SPESE PER STIPENDI, RETRIBUZIONI ED ALTRI ASSEGNI FISSI
 AL PERSONALE IN SERVIZIO**

CAPITOLO: 101,117-art.1 e 118 art.1

	Competenza					Somme pagate			
	Personale in servizio al 31.12.2003	Personale in servizio al 31.12.2004	Previsioni iniziali	Variazioni	Previsioni definitive	Impegni	Competenza	Residui	Totale
Dirigenti I fascia	5	5	647	133	780	576	576	0	576
Dirigenti II fascia	27	25	2.207	453	2.660	1.962	1.962	0	1.962
Livelli	1.247	1.362	51.097	10490	61.587	45.437	45.433	0	45.433
TOTALE	1.279	1.392	53.950	11076	65.027	47.974	47.971	0	47.971

di cui: Ritenute erariali	5.342	1078	6.327	6.326	0	6.326	0	6.326
Ritenute prev./ assist.	4.235	860	5.047	4.010	0	4.010	0	4.010
Oneri riflessi	14.625	3518	18.143	12.765	0	12.765	0	12.765

N.B.: importi in migliaia di euro



MINISTERO: **Amministrazione autonoma dei monopoli di Stato**

**SPESE PER IL PERSONALE IN SERVIZIO
RETRIBUZIONI ACCESSORIE**

CAPITOLI: 104, 107, 108, 109, 116, 117 art.2, 118 art.2, 119 e 120

	Personale in servizio al 31.12.2003	Personale in servizio al 31.12.2004	Competenza				Somme pagate		
			Previsioni iniziali	Variazioni	Previsioni definitive	Impegni	Competenza	Residui	Totale
Dirig. Gen./ equip.	5	5	1.266	256	1.010	832	323	474	797
Dirigenti	27	25	1.292	262	1.030	849	330	484	814
Livelli	1.247	1.362	20.766	4.204	16.561	13.647	5.297	7.777	13.074
TOTALE	1.279	1.392	23.322	4.722	18.600	15.327	5.949	8.734	14.683

di cui: **Ritenute erariali**


Ritenute prev./ assist.

Oneri riflessi

2.493	-	496	1.996	2.100	789	1.159	1.948
1.639	-	318	1.322	1.037	390	604	994
5.310	-	1.232	4.078	3.935	1.666	2.097	3.763

Il Dirigente
DIRETTORE DELLA DIVISIONE
(Dott. Domenico Mallo)

N.B.: importi in migliaia di euro



Allegato tecnico per capitoli

CONTO CONSUNTIVO

PER L'ESERCIZIO FINANZIARIO 2004

AMMINISTRAZIONE DEI MONOPOLI DI STATO

ENTRATA - CONSUNTIVO PER CAPITOLI					
2004	AMMINISTRAZIONE DEI MONOPOLI DI STATO		1 - MONOPOLI		
UNITA' PREVISIONALE/CAPITOLO		RESIDUI	COMPETENZA	CASSA	
NUMERO	DENOMINAZIONE				
	1 - MONOPOLI				
	1.1 TITOLO I - ENTRATE CORRENTI				
1.1.1	Proventi diversi				
0131	CANONI PER IL SALE ESTRATTO O PRODOTTO (02.03.02)		INIZ. 7.121,32	2.900.000,00	2.500.000,00
			VARIAZ.		
			DEFIN. 7.121,32	2.900.000,00	2.500.000,00
			VERSATO 7.121,32	2.530.177,85	2.537.299,17
			DA VERS		
			DA RISC		
			TOTALE 7.121,32	2.530.177,85	2.537.299,17
			MG/MNE	369.822,15	+37.299,17
			RS31/12		
0160	PROVENTI DERIVANTI DALLA FORNITURA DI TASSELLI FISCALI AI PRODUTTORI ESTERI E NAZIONALI DI TABACCHI LAVORATI (02.03.02)		INIZ. 1.216.399,28	15.000.000,00	14.000.000,00
			VARIAZ.		
			DEFIN. 1.216.399,28	15.000.000,00	14.000.000,00
			VERSATO 1.216.399,28	11.903.036,53	13.119.435,81
			DA VERS	1.097.322,20	
			DA RISC		
			TOTALE 1.216.399,28	13.000.358,73	13.119.435,81
			MG/MNE	1.999.641,27	880.564,19
			RS31/12	1.097.322,20	
0161	PROVENTI DIVERSI E RECUPERO FONDI (01.03.02)		INIZ. 626.973,56	6.000.000,00	6.000.000,00
			VARIAZ.	543.240,00	543.240,00
			DEFIN. 626.973,56	6.543.240,00	6.543.240,00
			VERSATO 168.546,40	8.739.909,87	8.908.456,27
			DA VERS	724.971,86	
			DA RISC	458.427,16	
			TOTALE 626.973,56	9.464.881,73	8.908.456,27
			MG/MNE	+2.921.641,73	+2.365.216,27
			RS31/12	1.183.399,02	
VARIAZIONI: CAPITOLE 0161: DMT 63206 2004 (CP CS 543.240,00)					

ENTRATA - CONSUNTIVO PER CAPITOLI					
2004	AMMINISTRAZIONE DEI MONOPOLI DI STATO		1 - MONOPOLI		
UNITA' PREVISIONALE/CAPITOLO			RESIDUI	COMPETENZA	CASSA
NUMERO	DENOMINAZIONE				
0163	PROVENTI RELATIVI ALLE CONCESSIONI ALLE RIVENDITE DEI GENERI DI MONOPOLIO ED ALLE RICEVITORIE DEL LOTTO. (01.03.02)	INIZ.	23.968.791,70	70.000.000,00	80.000.000,00
		VARIAZ.			-10.000.000,00
		DEFIN.	23.968.791,70	70.000.000,00	70.000.000,00
		VERSATO	23.968.791,70	51.051.736,83	75.020.528,53
		DA VERS		31.762.836,43	
		DA RISC			
		TOTALE	23.968.791,70	82.814.573,26	75.020.528,53
		MG/MNE RS31/12		+12.814.573,26	+5.020.528,53
0164	VERSAMENTO DA PARTE DI TERZI CONTRAENTI CON L'AMMINISTRAZIONE DELLE SOMME RISCOSE PER SPESE DI COPIA, STAMPA, CARTA BOLLATA, REGISTRAZIONE E VARIE, INERENTI ALLA STIPULA DI CONTRATTI (01.03.02)	INIZ.	35.209,84	800.000,00	800.000,00
		VARIAZ.		-500.000,00	-600.000,00
		DEFIN.	35.209,84	300.000,00	200.000,00
		VERSATO	35.209,84	115.603,50	150.813,34
		DA VERS		53.852,42	
		DA RISC			
		TOTALE	35.209,84	169.455,92	150.813,34
		MG/MNE RS31/12		130.544,08	49.186,66
0178	RIMBORSO DALL'ISTITUTO NAZIONALE DELLA PREVIDENZA SOCIALE DELL'IMPORTO DELLE PENSIONI ANTICIPATE AL PERSONALE SALARIATO (04.03.02)	INIZ.		35.000.000,00	35.000.000,00
		VARIAZ.		5.000.000,00	5.000.000,00
		DEFIN.		40.000.000,00	40.000.000,00
		VERSATO		37.043.682,72	37.043.682,72
		DA VERS			
		DA RISC			
		TOTALE		37.043.682,72	37.043.682,72
		MG/MNE RS31/12		2.956.317,28	2.956.317,28
VARIAZIONI: CAPITOLO 0163: L.ASS. 278 2004 (CS -10.000.000,00) CAPITOLO 0164: L.ASS. 278 2004 (CP -500.000,00 CS -600.000,00) CAPITOLO 0178: L.ASS. 278 2004 (CP CS 5.000.000,00)					

		ENTRATA - CONSUNTIVO PER CAPITOLI			
2004		AMMINISTRAZIONE DEI MONOPOLI DI STATO		1 - MONOPOLI	
UNITA' PREVISIONALE/CAPITOLO		RESIDUI	COMPETENZA	CASSA	
NUMERO	DENOMINAZIONE				
0182	ECONOMIE NEI RESIDUI PASSIVI E MAGGIORI ACCERTAMENTI NEI RESIDUI ATTIVI DEI PRECEDENTI ESERCIZI FINANZIARI (05.03.02) (PER MEMORIA)	INIZ. VARIAZ. DEFIN. VERSATO DA VERS DA RISC TOTALE MG/MNE RS31/12		37.466.443,69 14.271.352,78 51.737.796,47 +51.737.796,47	37.466.443,69 37.466.443,69 +37.466.443,69
1.1.2	Sovvenzioni		14.271.352,78		
0167	SOVVENZIONE DEL TESORO PER L'EROGAZIONE AL PERSONALE DEL TRATTAMENTO ECONOMICO IN APPLICAZIONE DEL C.C.N.L . (02.03.02) (NUOVA ISTITUZIONE)	INIZ. VARIAZ. DEFIN. VERSATO DA VERS DA RISC TOTALE MG/MNE RS31/12		10.744.998,00 10.744.998,00 10.744.998,00 10.744.998,00	10.744.998,00 10.744.998,00 10.744.998,00 10.744.998,00
0168	SOVVENZIONE DEL MINISTERO DELL' ECONOMIA PER L' EROGAZIONE DEL TRATTAMENTO ECONOMICO AL PERSONALE ASSUNTO A TEMPO INDETERMINATO IN DEROGA AL DIVIETO DI ASSUNZIONE (02.03.02) (NUOVA ISTITUZIONE)	INIZ. VARIAZ. DEFIN. VERSATO DA VERS DA RISC TOTALE MG/MNE RS31/12		331.056,00 331.056,00 331.056,00 331.056,00	331.056,00 331.056,00 331.056,00 331.056,00
VARIAZIONI: CAPITOLO 0167: DMT 115803 2004 (CP CS 10.744.998,00) CAPITOLO 0168: DMT 28318 2004 (CP CS 331.056,00)					

ENTRATA - CONSUNTIVO PER CAPITOLI					
2004	AMMINISTRAZIONE DEI MONOPOLI DI STATO		1 - MONOPOLI		
UNITA' PREVISIONALE/CAPITOLO		RESIDUI	COMPETENZA	CASSA	
NUMERO	DENOMINAZIONE				
0169	SOMME CORRISPOSTE DAL TESORO PER L'AMMORTAMENTO DELLE ANTICIPAZIONI CONCESSE DALLA CASSA DEPOSITI E PRESTITI A COPERTURA DEI DISAVANZI DI GESTIONE (02.03.02)	INIZ. VARIAZ. DEFIN. VERSATO DA VERS DA RISC TOTALE MG/MNE RS31/12		12.742.384,00 12.742.384,00 12.742.384,00	12.742.384,00 12.742.384,00 12.742.384,00
0171	SOVVENZIONE DEL MINISTERO DELL'ECONOMIA A PAREGGIO DEL DISAVANZO FINANZIARIO (02.03.02) (PER MEMORIA)	INIZ. VARIAZ. DEFIN. VERSATO DA VERS DA RISC TOTALE MG/MNE RS31/12			
1.1.3	Redditi e rimborsi				
0173	RIMBORSO DAL MINISTERO DELL'ECONOMIA DELLE SPESE SOSTENUTE DALL'AMMINISTRAZIONE DEI MONOPOLI DI STATO PER LE ATTIVITA' DI INTERESSE GENERALE RELATIVE AL CONTROLLO DELLE IMPOSTE SUI TABACCHI LAVORATI, ALLA GESTIONE DEI REPERTI DI CONTRABBANDO ED ALLA SALVAGUARDIA DELL'ECOSISTEMA NELLE SALINE DISMESSE (03.03.02)	INIZ. VARIAZ. DEFIN. VERSATO DA VERS DA RISC TOTALE MG/MNE RS31/12		18.850.677,00 18.850.677,00 18.850.677,00 18.850.677,00	18.850.677,00 18.850.677,00 18.850.677,00 18.850.677,00

ENTRATA - CONSUNTIVO PER CAPITOLI					
2004	AMMINISTRAZIONE DEI MONOPOLI DI STATO		1 - MONOPOLI		
UNITA' PREVISIONALE/CAPITOLO		RESIDUI	COMPETENZA	CASSA	
NUMERO	DENOMINAZIONE				
0175	FITTO DI IMMOBILI DI PROPRIETA' DELL'AMMINISTRAZIONE (03.03.02)	INIZ.	419.403,67	1.880.000,00	1.500.000,00
		VARIAZ.		-1.778.000,00	-978.596,00
		DEFIN.	419.403,67	102.000,00	521.404,00
		VERSATO	419.403,67	877.780,73	1.297.184,40
		DA VERS		155.047,82	
		DA RISC			
		TOTALE	419.403,67	1.032.828,55	1.297.184,40
		MG/MNE RS31/12	155.047,82	+930.828,55	+775.780,40
0179	RIMBORSI DA PARTE DELL'E.T.I. DELLE SPESE SOSTENUTE PER SUO CONTO, NONCHE' PER I SERVIZI FORNITI ALLO STESSO ENTE (03.03.02)	INIZ.	1.939.111,76	9.572.432,00	9.572.432,00
		VARIAZ.		400.000,00	400.000,00
		DEFIN.	1.939.111,76	9.972.432,00	9.972.432,00
		VERSATO	1.882.931,04	603.690,02	2.486.621,06
		DA VERS	56.180,72	2.953.871,20	
		DA RISC		550.889,92	
		TOTALE	1.939.111,76	4.108.451,14	2.486.621,06
		MG/MNE RS31/12	3.560.941,84	5.863.980,86	7.485.810,94
0180	RIMBORSO SPESE PER IL CONTROLLO DELLA GESTIONE DEL LOTTO (03.03.02)	INIZ.		7.746.853,00	7.746.853,00
		VARIAZ.			
		DEFIN.		7.746.853,00	7.746.853,00
		VERSATO		7.746.853,50	7.746.853,50
		DA VERS			
		DA RISC			
		TOTALE		7.746.853,50	7.746.853,50
		MG/MNE RS31/12		+0,50	+0,50

VARIAZIONI:
 CAPITOLO 0175: L.ASS. 278 2004 (CP -1.778.000,00 CS -978.596,00)
 CAPITOLO 0179: L.ASS. 278 2004 (CP CS 400.000,00)

ENTRATA - CONSUNTIVO PER CAPITOLI					
2004	AMMINISTRAZIONE DEI MONOPOLI DI STATO		1 - MONOPOLI		
UNITA' PREVISIONALE/CAPITOLO			RESIDUI	COMPETENZA	CASSA
NUMERO	DENOMINAZIONE				
0186	RIMBORSO SPESE PER LA GESTIONE DELLE LOTTERIE NAZIONALI (03.03.02)	INIZ.	5.246.293,40	18.000.000,00	18.000.000,00
		VARIAZ.		-10.200.000,00	-8.000.000,00
		DEFIN.	5.246.293,40	7.800.000,00	10.000.000,00
		VERSATO	4.334.450,79	56.603,51	4.391.054,30
		DA VERS			
		DA RISC	911.842,61	11.825.706,50	
		TOTALE	5.246.293,40	11.882.310,01	4.391.054,30
		MG/MNE RS31/12		+4.082.310,01	5.608.945,70
0187	COMPENSO PER IL CONTROLLORE CENTRALIZZATO DEL GIOCO DEL BINGO (03.03.02)	INIZ.	18.519.832,56	50.000.000,00	60.000.000,00
		VARIAZ.		3.200.000,00	-6.800.000,00
		DEFIN.	18.519.832,56	53.200.000,00	53.200.000,00
		VERSATO	18.519.832,56	24.221.892,77	42.741.725,33
		DA VERS			
		DA RISC		31.626.582,07	
		TOTALE	18.519.832,56	55.848.474,84	42.741.725,33
		MG/MNE RS31/12		+2.648.474,84	10.458.274,67
1.1.4	Giochi scommesse e concorsi pronostici				
0190	ENTRATE DERIVANTI DAI CONCORSI PRONOSTICI CONNESSI A MANIFESTAZIONI SPORTIVE ORGANIZZATE E SVOLTE SOTTO IL CONTROLLO DEL C.O.N.I. (01.03.02)	INIZ.	13.516.371,64	580.600.000,00	580.600.000,00
		VARIAZ.			
		DEFIN.	13.516.371,64	580.600.000,00	580.600.000,00
		VERSATO	13.516.371,64	341.337.525,37	354.853.897,01
		DA VERS			
		DA RISC		8.411.040,51	
		TOTALE	13.516.371,64	349.748.565,88	354.853.897,01
		MG/MNE RS31/12		230.851.434,12	225.746.102,99
VARIAZIONI: CAPITOLO 0186: L.ASS. 278 2004 (CP -10.200.000,00 CS -8.000.000,00) CAPITOLO 0187: L.ASS. 278 2004 (CP 3.200.000,00 CS -6.800.000,00)					

ENTRATA - CONSUNTIVO PER CAPITOLI					
2004	AMMINISTRAZIONE DEI MONOPOLI DI STATO			1 - MONOPOLI	
UNITA' PREVISIONALE/CAPITOLO			RESIDUI	COMPETENZA	CASSA
NUMERO	DENOMINAZIONE				
0191	ENTRATE DERIVANTI DALLE SCOMMESSE CONNESSE A MANIFESTAZIONI SPORTIVE ORGANIZZATE E SVOLTE SOTTO IL CONTROLLO DEL CONI (01.03.02)	INIZ.		130.630.000,00	130.630.000,00
		VARIAZ.			
		DEFIN.		130.630.000,00	130.630.000,00
		VERSATO		102.465.251,74	102.465.251,74
		DA VERS			
		DA RISC		513.699,48	
		TOTALE		102.978.951,22	102.465.251,74
		MG/MNE		27.651.048,78	28.164.748,26
		RS31/12	513.699,48		
0192	ENTRATE DERIVANTI DALLE SCOMMESSE CONNESSE A MANIFESTAZIONI IPPICHE ORGANIZZATE E SVOLTE SOTTO IL CONTROLLO DELL' U.N.I.R.E. (01.03.02)	INIZ.		320.700.000,00	320.700.000,00
		VARIAZ.			
		DEFIN.		320.700.000,00	320.700.000,00
		VERSATO			
		DA VERS			
		DA RISC			
		TOTALE			
		MG/MNE		320.700.000,00	320.700.000,00
		RS31/12			
0193	ENTRATE DERIVANTI DALLA RIASSEGNAZIONE DEI PROVENTI RELATIVI ALLE SCOMMESSE DIVERSE DA QUELLE IPPICHE E SPORTIVE RISERVATE AL CONI PER GLI ADEMPIMENTI DI CUI ALL'ART. 16, COMMA 2, DELLA LEGGE N. 133 DEL 1999 (01.03.02) (NUOVA ISTITUZIONE)	INIZ.		15.229.491,00	15.229.491,00
		VARIAZ.		15.229.491,00	15.229.491,00
		DEFIN.		15.229.491,00	15.229.491,00
		VERSATO		15.229.491,00	15.229.491,00
		DA VERS			
		DA RISC			
		TOTALE		15.229.491,00	15.229.491,00
		MG/MNE			
		RS31/12			

VARIAZIONI:
CAPITOLO 0193: L.ASS. 278 2004 (CP CS 15.229.491,00)

ENTRATA - CONSUNTIVO PER CAPITOLI					
2004	AMMINISTRAZIONE DEI MONOPOLI DI STATO			1 - MONOPOLI	
UNITA' PREVISIONALE/CAPITOLO			RESIDUI	COMPETENZA	CASSA
NUMERO	DENOMINAZIONE				
1.2	TITOLO II - ENTRATE IN CONTO CAPITALE				
1.2.1	Ammortamento				
0506	SOMMA DA INTROITARE PER L'AMMORTAMENTO DI BENI PATRIMONIALI (07.03.02)		INIZ. 1.500.000,00	1.500.000,00	1.500.000,00
			VARIAZ.	6.500.000,00	
			DEFIN. 1.500.000,00	8.000.000,00	1.500.000,00
			VERSATO 1.500.000,00		1.500.000,00
			DA VERS		
			DA RISC	8.000.000,00	
			TOTALE 1.500.000,00	8.000.000,00	1.500.000,00
			MG/MNE		
			RS31/12 8.000.000,00		
1.2.2	Proventi e contributi				
0501	PROVENTI DELL'ALIENAZIONE DI IMMOBILI DELL'AMMINISTRAZIONE DEI MONOPOLI DI STATO (06.03.02)		INIZ.		
			VARIAZ.	1.291.142,00	1.291.142,00
			DEFIN. 1.291.142,00	1.291.142,00	1.291.142,00
			VERSATO	1.382.813,34	1.382.813,34
			DA VERS		
			DA RISC		
			TOTALE	1.382.813,34	1.382.813,34
			MG/MNE	+91.671,34	+91.671,34
			RS31/12		
1.3	ACCENSIONE DI PRESTITI				
1.3.1	Ricavo anticipazioni				
0601	RICAVATO DELLE ANTICIPAZIONI EFFETTUATE DALLA CASSA DEPOSITIE PRESTITI, DA DESTINARE A COPERTURA DEL DISAVANZO DELLA GESTIONE (20.03.02) (PER MEMORIA)		INIZ.		
			VARIAZ.		
			DEFIN.		
			VERSATO		
			DA VERS		
			DA RISC		
			TOTALE		
			MG/MNE		
			RS31/12		
VARIAZIONI: CAPITOLO 0506: L.ASS. 278 2004 (CP 6.500.000,00) CAPITOLO 0501: DMT 103346 2004 (CP CS 1.291.142,00)					

ENTRATA - CONSUNTIVO PER CAPITOLI					
2004	AMMINISTRAZIONE DEI MONOPOLI DI STATO		1 - MONOPOLI		
UNITA' PREVISIONALE/CAPITOLO		RESIDUI	COMPETENZA	CASSA	
NUMERO	DENOMINAZIONE				
	1.4	GESTIONI SPECIALI ED AUTONOME			
1.4.1	Dopolavoro				
1001	CONTRIBUTO DELL'AMMINISTRAZIONE DEI MONOPOLI DI STATO, PROVENTI DERIVANTI DAL TESSERAMENTO ED ALTRE ENTRATE INERENTI ALLO SVOLGIMENTO DELLE ATTIVITA' DELL'UFFICIO CENTRALE E DELLE SEZIONI (99.03.02)	INIZ. VARIAZ. DEFIN. VERSATO DA VERS DA RISC TOTALE MG/MNE RS31/12	19.600,44 19.600,44 19.600,44 19.600,44 23.593,57	101.587,00 101.587,00 48.366,07 23.593,57 71.959,64 29.627,36	101.587,00 101.587,00 67.966,51 67.966,51 33.620,49
1.4.2	Lotterie nazionali				
2001	PROVENTI DERIVANTI DALLA VENDITA DEI BIGLIETTI DELLE LOTTERIE NAZIONALI TRADIZIONALI; PROVENTI DIVERSI E RECUPERO FONDI. (99.03.02)	INIZ. VARIAZ. DEFIN. VERSATO DA VERS DA RISC TOTALE MG/MNE RS31/12	51.120.819,25 51.120.819,25 49.892.559,78 1.228.259,47 51.120.819,25 64.594.966,01	141.000.000,00 -69.832.000,00 71.168.000,00 4.453.038,73 50.739.503,44 12.627.203,10 67.819.745,27 3.348.254,73	141.000.000,00 -69.832.000,00 71.168.000,00 54.345.598,51 54.345.598,51 16.822.401,49
2002	PRELEVAMENTO DAL FONDO DI RISERVA RELATIVO AL SERVIZIO DELLE LOTTERIE NAZIONALI TRADIZIONALI. (99.03.02)	INIZ. VARIAZ. DEFIN. VERSATO DA VERS DA RISC TOTALE MG/MNE RS31/12	1.936.450,00 1.936.450,00 1.936.450,00 1.936.450,00 479.500,00	4.867.750,00 4.867.750,00 4.388.250,00 4.388.250,00	4.867.750,00 4.867.750,00 6.324.700,00 6.324.700,00 +1.456.950,00
VARIAZIONI: CAPITOLO 2001: L.ASS. 278 2004 (CP CS -69.832.000,00) CAPITOLO 2002: L.ASS. 278 2004 (CP CS 4.867.750,00)					

ENTRATA - CONSUNTIVO PER CAPITOLI					
2004	AMMINISTRAZIONE DEI MONOPOLI DI STATO		1 - MONOPOLI		
UNITA' PREVISIONALE/CAPITOLO		RESIDUI	COMPETENZA	CASSA	
NUMERO	DENOMINAZIONE				
2003	PROVENTI DERIVANTI DALLA VENDITA DEI BIGLIETTI DELLE LOTTERIE NAZIONALI AD ESTRAZIONE ISTANTANEA. PROVENTI DIVERSI E RECUPERO FONDI (99.03.02)		INIZ. 122.978.475,39	750.000.000,00	747.000.000,00
			VARIAZ.	-431.827.000,00	-311.827.000,00
			DEFIN. 122.978.475,39	318.173.000,00	435.173.000,00
			VERSATO 122.648.026,57	180.254.587,11	302.902.613,68
			DA VERS 330.448,82	38.810.328,27	
			DA RISC	308.483.141,58	
			TOTALE 122.978.475,39	527.548.056,96	302.902.613,68
			MG/MNE	+209.375.056,96	132.270.386,32
			RS31/12 347.623.918,67		
1.4.3	Lotto				
3001	ASSEGNAZIONI DEL TESORO PER LA GESTIONE DEL SERVIZIO DEL GIOCO DEL LOTTO AUTOMATIZZATO. PROVENTI DIVERSI E RECUPERO FONDI. (99.03.02)		INIZ.	3.723.655.193,00	3.723.655.193,00
			VARIAZ.	5.315.846.000,00	5.315.846.000,00
			DEFIN.	9.039.501.193,00	9.039.501.193,00
			VERSATO	9.042.024.467,33	9.042.024.467,33
			DA VERS		
			DA RISC		
			TOTALE	9.042.024.467,33	9.042.024.467,33
			MG/MNE	+2.523.274,33	+2.523.274,33
			RS31/12		
1.4.4	Altri giochi				
3010	VERSAMENTI DA PARTE DEL CONCESSIONARIO DELLA GESTIONE DEL GIOCO DEL "BINGO" DELLE SOMME CORRISPONDENTI ALLA QUOTA DI PRELIEVO ERARIALE ED AL COMPENSO DELL'AFFIDATARIO DEL CONTROLLO CENTRALIZZATO DEL GIOCO (99.03.02)		INIZ. 116.099.500,55	315.000.000,00	315.000.000,00
			VARIAZ.	18.200.000,00	
			DEFIN. 116.099.500,55	333.200.000,00	315.000.000,00
			VERSATO 116.099.500,55	171.830.704,02	287.930.204,57
			DA VERS	178.609.452,04	
			DA RISC		
			TOTALE 116.099.500,55	350.440.156,06	287.930.204,57
			MG/MNE	+17.240.156,06	27.069.795,43
			RS31/12 178.609.452,04		
VARIAZIONI:					
CAPITOLO 2003: L.ASS. 278 2004 (CP -431.827.000,00 CS -311.827.000,00)					
CAPITOLO 3001: L.ASS. 278 2004 (CP CS 5.315.846.000,00)					
CAPITOLO 3010: L.ASS. 278 2004 (CP 18.200.000,00)					

ENTRATA - CONSUNTIVO PER CAPITOLI					
2004	AMMINISTRAZIONE DEI MONOPOLI DI STATO		1 - MONOPOLI		
UNITA' PREVISIONALE/CAPITOLO		RESIDUI	COMPETENZA	CASSA	
NUMERO	DENOMINAZIONE				
	TOTALE CENTRO DI RESPONSABILITA'	INIZ.	359.150.354,36	6.211.679.126,00	6.226.899.126,00
		VARIAZ.		4.868.016.677,00	4.946.216.081,00
		DEFIN.	359.150.354,36	11.079.695.803,00	11.173.115.207,00
		VERSATO	356.165.195,58	10.075.698.637,23	10.431.863.832,81
		DA VERS	1.614.889,01	304.930.779,25	
		DA RISC	1.370.269,77	396.309.615,94	
		TOTALE	359.150.354,36	10.776.939.032,42	10.431.863.832,81
		MG/MNE		302.756.770,58	741.251.374,19
		RS31/12	704.225.553,97		

SPESA - CONSUNTIVO PER CAPITOLI					
2004		AMMINISTRAZIONE DEI MONOPOLI DI STATO		1 - MONOPOLI	
UNITA' PREVISIONALE/CAPITOLO		RESIDUI	COMPETENZA	CASSA	
NUMERO	DENOMINAZIONE				
	1 - MONOPOLI				
	1.1 TITOLO I - SPESE CORRENTI				
1.1.1.0	FUNZIONAMENTO				
	Personale				
0101	STIPENDI ED ALTRI ASSEGNI FISSI AL PERSONALE AL NETTO DELL'IMPOSTA REGIONALE SULLE ATTIVITA' PRODUTTIVE E DEGLI ONERI SOCIALI A CARICO DELL'AMMINISTRAZIONE (01.01.00)	INIZ. 130,52 VARIAZ. P. DEF. 130,52 PAGATO 130,52 RIM. PG. TOTALE 130,52 EC/MSP RS31/12 3.418,41	39.325.868,00 7.557.923,00 46.883.791,00 35.205.492,45 3.418,41 35.208.910,86 11.674.880,14	39.325.868,00 7.558.054,00 46.883.922,00 35.205.622,97 3.418,41 35.208.910,86 11.678.299,03	
0104	COMPENSI PER LAVORO STRAORDINARIO AL PERSONALE AL NETTO DELL'IMPOSTA REGIONALE SULLE ATTIVITA' PRODUTTIVE E DEGLI ONERI SOCIALI A CARICO DELL'AMMINISTRAZIONE (01.02.00)	INIZ. 2.498.493,64 VARIAZ. P. DEF. 2.498.493,64 PAGATO 987.891,26 RIM. PG. 1.510.602,38 TOTALE 2.498.493,64 EC/MSP RS31/12 2.074.863,24	2.902.100,00 2.902.100,00 2.300.423,74 564.260,86 2.864.684,60 37.415,40	3.306.744,00 1.852.009,00 5.158.753,00 3.288.315,00 3.288.315,00 1.870.438,00	
0107	INDENNITA' E RIMBORSO SPESE DI TRASPORTO PER MISSIONI NEL TERRITORIO NAZIONALE. (02.00.00)	INIZ. 5.160,49 VARIAZ. P. DEF. 5.160,49 PAGATO 4.017,93 RIM. PG. 1.142,56 TOTALE 5.160,49 EC/MSP RS31/12 1.167,40	1.549.371,00 1.549.371,00 619.823,50 24,84 619.848,34 929.522,66	1.549.371,00 5.161,00 1.554.532,00 623.841,43 623.841,43 930.690,57	
VARIAZIONI: CAPITOLO 0101: DMT 28318 2004 (CP CS 240.346,00) DMT 115803 2004 (CP CS 7.317.577,00) L.ASS. 278 2004 (CS 131,00) CAPITOLO 0104: L.ASS. 278 2004 (CS 1.852.009,00) CAPITOLO 0107: L.ASS. 278 2004 (CS 5.161,00)					

SPESA - CONSUNTIVO PER CAPITOLI					
2004	AMMINISTRAZIONE DEI MONOPOLI DI STATO		1 - MONOPOLI		
UNITA' PREVISIONALE/CAPITOLO		RESIDUI	COMPETENZA	CASSA	
NUMERO	DENOMINAZIONE				
0108	INDENNITA' E RIMBORSO SPESE DI TRASPORTO PER MISSIONI ALL'ESTERO (02.00.00)	INIZ.	18.064,39	309.874,00	309.874,00
		VARIAZ.			18.065,00
		P. DEF.	18.064,39	309.874,00	327.939,00
		PAGATO	17.992,46	127.803,81	145.796,27
		RIM. PG.	71,93	3.660,00	
		TOTALE	18.064,39	131.463,81	145.796,27
		EC/MSP		178.410,19	182.142,73
	RS31/12	3.731,93			
0109	INDENNITA' E RIMBORSO SPESE DI TRASPORTO PER TRASFERIMENTI (02.00.00)	INIZ.	122.364,12	309.874,00	309.874,00
		VARIAZ.			122.365,00
		P. DEF.	122.364,12	309.874,00	432.239,00
		PAGATO	122.253,30		122.253,30
		RIM. PG.	110,82	1.100,00	
		TOTALE	122.364,12	1.100,00	122.253,30
		EC/MSP		308.774,00	309.985,70
	RS31/12	1.210,82			
0113	RIMBORSO ALL'INAIL DELLE PRESTAZIONI ECONOMICHE RESE PER CONTO DELL'AMMINISTRAZIONE (04.00.00)	INIZ.		5.164.569,00	5.164.569,00
		VARIAZ.			
		P. DEF.		5.164.569,00	5.164.569,00
		PAGATO			
		RIM. PG.			
		TOTALE			
		EC/MSP		5.164.569,00	5.164.569,00
	RS31/12				
0116	FONDO PER IL TRATTAMENTO ECONOMICO ACCESSORIO DEI DIRIGENTI DI PRIMA FASCIA (01.00.00)	INIZ.	205.429,71	1.015.000,00	1.015.000,00
		VARIAZ.			205.430,00
		P. DEF.	205.429,71	1.015.000,00	1.220.430,00
		PAGATO	204.778,15	809.986,61	1.014.764,76
		RIM. PG.	651,56	205.013,39	
		TOTALE	205.429,71	1.015.000,00	1.014.764,76
		EC/MSP			205.665,24
	RS31/12	205.664,95			

VARIAZIONI:
 CAPITOLO 0108: L.ASS. 278 2004 (CS 18.065,00)
 CAPITOLO 0109: L.ASS. 278 2004 (CS 122.365,00)
 CAPITOLO 0116: L.ASS. 278 2004 (CS 205.430,00)

SPESA - CONSUNTIVO PER CAPITOLI					
2004	AMMINISTRAZIONE DEI MONOPOLI DI STATO		1 - MONOPOLI		
UNITA' PREVISIONALE/CAPITOLO			RESIDUI	COMPETENZA	CASSA
NUMERO	DENOMINAZIONE				
0117	ONERI SOCIALI A CARICO DELL'AMMINISTRAZIONE SULLE RETRIBUZIONI CORRISPOSTE AI DIPENDENTI. (01.00.00)	INIZ.	9.499.443,38	15.037.901,00	18.647.797,00
		VARIAZ.		2.249.700,00	6.825.047,00
		P. DEF.	9.499.443,38	17.287.601,00	25.472.844,00
		PAGATO	2.248.780,69	11.312.188,24	13.560.968,93
		RIM. PG.	7.250.662,69	1.588.460,78	
		TOTALE	9.499.443,38	12.900.649,02	13.560.968,93
		EC/MSP RS31/12		4.386.951,98	11.911.875,07
0118	SOMME DOVUTE A TITOLO DI IMPOSTA REGIONALE SULLE ATTIVITA' PRODUTTIVE SULLE RETRIBUZIONI CORRISPOSTE AI DIPENDENTI. (01.00.00)	INIZ.	4.482.642,93	4.617.796,00	5.885.735,00
		VARIAZ.		36.431,00	2.601.940,00
		P. DEF.	4.482.642,93	4.654.227,00	8.487.675,00
		PAGATO	2.217.526,64	2.910.204,96	5.127.731,60
		RIM. PG.	2.265.116,29	611.000,00	
		TOTALE	4.482.642,93	3.521.204,96	5.127.731,60
		EC/MSP RS31/12		1.133.022,04	3.359.943,40
0119	FONDO GENERALE PER L'EROGAZIONE DEL TRATTAMENTO ACCESSORIO (01.00.00)	INIZ.	24.735.567,11	10.273.145,00	24.312.338,00
		VARIAZ.		-3.768.000,00	1.920.230,00
		P. DEF.	24.735.567,11	6.505.145,00	26.232.568,00
		PAGATO	21.094.855,57	89.320,41	21.184.175,98
		RIM. PG.	3.640.711,54	6.404.391,48	
		TOTALE	24.735.567,11	6.493.711,89	21.184.175,98
		EC/MSP RS31/12		11.433,11	5.048.392,02
0120	FONDO PER L'EROGAZIONE DEL PREMIO INDUSTRIALE E DELL'INDENNITA' DI FUNZIONE (01.00.00)	INIZ.	2.152.135,90	2.210.313,00	2.683.403,00
		VARIAZ.			1.494.853,00
		P. DEF.	2.152.135,90	2.210.313,00	4.178.256,00
		PAGATO	755.297,37	544.911,14	1.300.208,51
		RIM. PG.	1.396.838,53		
		TOTALE	2.152.135,90	544.911,14	1.300.208,51
		EC/MSP RS31/12		1.665.401,86	2.878.047,49

VARIAZIONI:

CAPITOLO 0117: DMT 28318 2004 (CP CS 68.198,00)
DMT 115803 2004 (CP CS 3.093.502,00)
L.ASS. 278 2004 (CP -912.000,00 CS 3.663.347,00)

CAPITOLO 0118: DMT 28318 2004 (CP CS 22.512,00)
DMT 115803 2004 (CP CS 333.919,00)
L.ASS. 278 2004 (CP -320.000,00 CS 2.245.509,00)

CAPITOLO 0119: L.ASS. 278 2004 (CP -3.768.000,00 CS 1.920.230,00)

CAPITOLO 0120: L.ASS. 278 2004 (CS 1.494.853,00)

2004		SPESA - CONSUNTIVO PER CAPITOLI			
AMMINISTRAZIONE DEI MONOPOLI DI STATO		1 - MONOPOLI			
UNITA' PREVISIONALE/CAPITOLO		RESIDUI	COMPETENZA	CASSA	
NUMERO	DENOMINAZIONE				
0126	COMPENSI PER SPECIALI INCARICHI. (03.00.00)	INIZ.		1.549,00	1.549,00
		VARIAZ.			
		P. DEF.		1.549,00	1.549,00
		PAGATO			
		RIM. PG.			
		TOTALE			
		EC/MSP		1.549,00	1.549,00
		RS31/12			
0127	SPESE PER IL FUNZIONAMENTO - COMPRESI I GETTONI DI PRESENZA, I COMPENSI AI COMPONENTI E LE INDENNITA' DI MISSIONE ED IL RIMBORSO SPESE DI TRASPORTO AI MEMBRI ESTRANEI ALL'AMMINISTRAZIONE DEI MONOPOLI DI STATO - DI CONSIGLI, COMITATI E COMMISSIONI. (02.00.00)	INIZ.	246.645,01	206.583,00	206.583,00
		VARIAZ.		543.240,00	789.886,00
		P. DEF.	246.645,01	749.823,00	996.469,00
		PAGATO	221.389,94	19.551,45	240.941,39
		RIM. PG.	25.255,07		
		TOTALE	246.645,01	19.551,45	240.941,39
		EC/MSP		730.271,55	755.527,61
		RS31/12	25.255,07		
0128	RIMBORSO AL TESORO DELLA SPESA CORRISPONDENTE AGLI EMOLUMENTI DEGLI IMPIEGATI DELLA RAGIONERIA GENERALE DELLO STATO IN SERVIZIO PRESSO L'AMMINISTRAZIONE DEI MONOPOLI DI STATO (02.00.00)	INIZ.		950.000,00	950.000,00
		VARIAZ.		77.068,00	77.068,00
		P. DEF.		1.027.068,00	1.027.068,00
		PAGATO		1.027.067,90	1.027.067,90
		RIM. PG.			
		TOTALE		1.027.067,90	1.027.067,90
		EC/MSP		0,10	0,10
		RS31/12			
0130	SPESE CASUALI (02.00.00)	INIZ.		516,00	516,00
		VARIAZ.			
		P. DEF.		516,00	516,00
		PAGATO			
		RIM. PG.			
		TOTALE			
		EC/MSP		516,00	516,00
		RS31/12			

VARIAZIONI:
 CAPITOLO 0127: DMT 63206 2004 (CP CS 543.240,00)
 L.ASS. 278 2004 (CS 246.646,00)
 CAPITOLO 0128: L.ASS. 278 2004 (CP CS 77.068,00)

SPESA - CONSUNTIVO PER CAPITOLI					
2004	AMMINISTRAZIONE DEI MONOPOLI DI STATO		1 - MONOPOLI		
UNITA' PREVISIONALE/CAPITOLO		RESIDUI	COMPETENZA	CASSA	
NUMERO	DENOMINAZIONE				
0131	SPESE PER ASSISTENZA MEDICA, DI MEDICINALI, PER VISITE MEDICHE COLLEGIALI E VISITE MEDICHE DI CONTROLLO DOMICILIARI. - SPESE PER CURA, RICOVERO IN ISTITUTI SANITARI E PER PROTESI, NEI CASI DI ASPETTATIVA PER INFERMITA' RICONOSCIUTE DIPENDENTI DA CAUSE DI SERVIZIO, NONCHE' INDENNITA' PER LA PERDITA DELLA INTEGRITA' FISICA EVENTUALMENTE SUBITA DAL PERSONALE (02.00.00)	INIZ.	5.177,73	228.228,00	228.228,00
		VARIAZ.		100.000,00	100.000,00
		P. DEF.	5.177,73	328.228,00	328.228,00
		PAGATO	4.866,52	211.373,24	216.239,76
		RIM. PG.	311,21	6.400,74	
		TOTALE	5.177,73	217.773,98	216.239,76
		EC/MSP		110.454,02	111.988,24
0140	SPESE PER L'ATTUAZIONE DI CORSI PER IL PERSONALE. PARTECIPAZIONE ALLE SPESE PER CORSI INDETTI DA ENTI, ISTITUTI ED AMMINISTRAZIONI VARIE (02.00.00)	INIZ.	349.952,48	813.166,00	856.583,00
		VARIAZ.		-200.000,00	-300.000,00
		P. DEF.	349.952,48	613.166,00	556.583,00
		PAGATO	46.446,43	26.545,96	72.992,39
		RIM. PG.	303.506,05	31.266,55	
		TOTALE	349.952,48	57.812,51	72.992,39
		EC/MSP		555.353,49	483.590,61
0143	SPESE PER LA DIVULGAZIONE DEI BANDI DI CONCORSO PER L'ASSUNZIONE DI PERSONALE, DI BANDI DI GARE E PER L'ILLUSTRAZIONE DI DISPOSIZIONI DI INTERESSE GENERALE (02.00.00)	INIZ.	1,03	232.374,00	232.374,00
		VARIAZ.			
		P. DEF.	1,03	232.374,00	232.374,00
		PAGATO	1,03	109.613,76	109.614,79
		RIM. PG.			
		TOTALE	1,03	109.613,76	109.614,79
		EC/MSP		122.760,24	122.759,21
0148	SPESE PER LA GESTIONE DEI GIOCHI, SCOMMESSE E CONCORSI PRONOSTICI CONNESSI A MANIFESTAZIONI SPORTIVE ORGANIZZATE E SVOLTE SOTTO IL CONTROLLO DEL C.O.N.I. (02.00.00)	INIZ.	22.763.429,90	33.970.000,00	33.970.000,00
		VARIAZ.			13.000.000,00
		P. DEF.	22.763.429,90	33.970.000,00	46.970.000,00
		PAGATO	15.295.179,46	16.694.661,04	31.989.840,50
		RIM. PG.	7.468.250,44	1.345.198,10	
		TOTALE	22.763.429,90	18.039.859,14	31.989.840,50
		EC/MSP		15.930.140,86	14.980.159,50
RS31/12		8.813.448,54			

VARIAZIONI:
 CAPITOLO 0131: L.ASS. 278 2004 (CP CS 100.000,00)
 CAPITOLO 0140: L.ASS. 278 2004 (CP -200.000,00 CS -300.000,00)
 CAPITOLO 0148: L.ASS. 278 2004 (CS 13.000.000,00)

SPESA - CONSUNTIVO PER CAPITOLI					
2004	AMMINISTRAZIONE DEI MONOPOLI DI STATO		1 - MONOPOLI		
UNITA' PREVISIONALE/CAPITOLO		RESIDUI	COMPETENZA	CASSA	
NUMERO	DENOMINAZIONE				
0150	PROVVIDENZE A FAVORE DEL PERSONALE A NORMA DEL REGOLAMENTO SULLO STATO GIURIDICO DEL PERSONALE OPERAIO E DELLE DISPOSIZIONI SULL'ORDINAMENTO CENTRALE E PERIFERICO DELL'AMMINISTRAZIONE DEI MONOPOLI DI STATO (05.00.00)	INIZ. VARIAZ. P. DEF. PAGATO RIM. PG. TOTALE EC/MSP RS31/12	2.295,24 2.295,24 319,08 1.976,16 2.295,24 2.096,39	232.406,00 232.406,00 52.349,80 120,23 52.470,03 179.935,97	232.406,00 232.406,00 52.668,88 52.668,88 179.737,12
0154	CONTRIBUTI PER LA REFEZIONE CALDA AL PERSONALE. IMPIANTO, AMPLIAMENTO, SISTEMAZIONE E MANUTENZIONE DI CUCINE ECONOMICHE. FUNZIONAMENTO DELLE MENSE AZIENDALI. (01.00.00)	INIZ. VARIAZ. P. DEF. PAGATO RIM. PG. TOTALE EC/MSP RS31/12	110.846,75 110.846,75 84.177,38 26.669,37 110.846,75 201.365,78	3.873.427,00 3.873.427,00 1.173.214,64 174.696,41 1.347.911,05 2.525.515,95	3.873.427,00 3.873.427,00 1.257.392,02 1.257.392,02 2.616.034,98
Beni e servizi					
0132	SPESE D'UFFICIO E DI MATERIALI DI UFFICIO, DI ILLUMINAZIONE E DI RISCALDAMENTO - SPESE POSTALI E TELEGRAFICHE - SPESE PER STAMPATI ED AFFINI - ACQUISTO DI LIBRI - ABBONAMENTI A GIORNALI E PUBBLICAZIONI PERIODICHE (SERVIZI CENTRALI E PERIFERICI) (02.00.00)	INIZ. VARIAZ. P. DEF. PAGATO RIM. PG. TOTALE EC/MSP RS31/12	1.656.395,84 1.656.395,84 1.318.258,27 338.137,57 1.656.395,84 1.754.189,49	3.992.516,00 3.992.516,00 2.529.842,63 1.416.051,92 3.945.894,55 46.621,45	3.902.522,00 3.902.522,00 3.848.100,90 3.848.100,90 54.421,10
0134	SPESE PER L'ORGANIZZAZIONE E LA PARTECIPAZIONE A CONVEGNI, CONGRESSI, MOSTRE ED ALTRE MANIFESTAZIONI. SPESE PROMOZIONALI E DI PROPAGANDA ALL'ESTERO. SPESE VARIE DI RAPPRESENTANZA. SPESE PER LA STAMPA DI PUBBLICAZIONI A CURA DELL'AMMINISTRAZIONE (02.00.00)	INIZ. VARIAZ. P. DEF. PAGATO RIM. PG. TOTALE EC/MSP RS31/12	17.019,33 17.019,33 15.600,24 1.419,09 17.019,33 8.776,85	309.874,00 309.874,00 46.989,00 7.357,76 54.346,76 255.527,24	309.874,00 309.874,00 62.589,24 62.589,24 247.284,76

SPESA - CONSUNTIVO PER CAPITOLI					
2004	AMMINISTRAZIONE DEI MONOPOLI DI STATO		1 - MONOPOLI		
UNITA' PREVISIONALE/CAPITOLO			RESIDUI	COMPETENZA	CASSA
NUMERO	DENOMINAZIONE				
0135	FITTO DI LOCALI ED ONERI ACCESSORI. (02.00.00)	INIZ.	23.416,32	1.500.000,00	1.500.000,00
		VARIAZ.		5.300.000,00	3.200.000,00
		P. DEF.	23.416,32	6.800.000,00	4.700.000,00
		PAGATO	12.221,14	653.375,44	665.596,58
		RIM. PG.	11.195,18	6.122.837,11	
		TOTALE	23.416,32	6.776.212,55	665.596,58
		EC/MSP		23.787,45	4.034.403,42
		RS31/12	6.134.032,29		
0136	MANUTENZIONE E ADATTAMENTO DEI BENI IMMOBILI IN PROPRIETA', IN USO O IN AFFITTO DELL'AMMINISTRAZIONE DEI MONOPOLI DI STATO E RELATIVE SPESE ACCESSORIE (02.00.00)	INIZ.	319.922,22	4.110.000,00	4.110.000,00
		VARIAZ.		-2.500.000,00	-2.500.000,00
		P. DEF.	319.922,22	1.610.000,00	1.610.000,00
		PAGATO	280.485,61	1.028.833,81	1.309.319,42
		RIM. PG.	39.436,61	35.117,36	
		TOTALE	319.922,22	1.063.951,17	1.309.319,42
		EC/MSP		546.048,83	300.680,58
		RS31/12	74.553,97		
0137	IMPOSTE, SOVRIMPOSTE, TASSE, CANONI, LIVELLI ED ALTRI ONERI GRAVANTI SUI BENI IMMOBILI DI PROPRIETA' DELL'AMMINISTRAZIONE DEI MONOPOLI DI STATO (02.00.00)	INIZ.	28.671,54	800.000,00	800.000,00
		VARIAZ.		-200.000,00	-200.000,00
		P. DEF.	28.671,54	600.000,00	600.000,00
		PAGATO	19.757,45	319.360,37	339.117,82
		RIM. PG.	8.914,09		
		TOTALE	28.671,54	319.360,37	339.117,82
		EC/MSP		280.639,63	260.882,18
		RS31/12	8.914,09		
0138	SPESE PER L'ACQUISTO DELLE CARTELLE PER IL GIOCO DEL BINGO (02.00.00)	INIZ.	152.030,84	3.150.000,00	3.150.000,00
		VARIAZ.		750.000,00	102.031,00
		P. DEF.	152.030,84	3.900.000,00	3.252.031,00
		PAGATO	120.905,14	3.061.597,84	3.182.502,98
		RIM. PG.	31.125,70	838.402,16	
		TOTALE	152.030,84	3.900.000,00	3.182.502,98
		EC/MSP			69.528,02
		RS31/12	869.527,86		

VARIAZIONI:
 CAPITOLO 0135: L.ASS. 278 2004 (CP 5.300.000,00 CS 3.200.000,00)
 CAPITOLO 0136: L.ASS. 278 2004 (CP CS -2.500.000,00)
 CAPITOLO 0137: L.ASS. 278 2004 (CP CS -200.000,00)
 CAPITOLO 0138: L.ASS. 278 2004 (CP 750.000,00 CS 102.031,00)

SPESA - CONSUNTIVO PER CAPITOLI					
2004	AMMINISTRAZIONE DEI MONOPOLI DI STATO		1 - MONOPOLI		
UNITA' PREVISIONALE/CAPITOLO		RESIDUI	COMPETENZA	CASSA	
NUMERO	DENOMINAZIONE				
0139	SPESE PER STUDI E RICERCHE INTERESSANTI L'AMMINISTRAZIONE DEI MONOPOLI DI STATO (02.00.00)	INIZ.	52.586,59	2.309.874,00	1.309.874,00
		VARIAZ.		-1.000.000,00	
		P. DEF.	52.586,59	1.309.874,00	1.309.874,00
		PAGATO	41.252,57	100.917,47	142.170,04
		RIM. PG.	11.334,02	41.349,32	
		TOTALE	52.586,59	142.266,79	142.170,04
		EC/MSP RS31/12			1.167.607,21
0141	SPESE DI COPIA, STAMPA, CARTA BOLLATA, REGISTRAZIONE E VARIE, INERENTI AI CONTRATTI STIPULATI DALL'AMMINISTRAZIONE (02.00.00)	INIZ.	2.784,00	800.000,00	800.000,00
		VARIAZ.		-500.000,00	-600.000,00
		P. DEF.	2.784,00	300.000,00	200.000,00
		PAGATO		88.259,86	88.259,86
		RIM. PG.	2.784,00		
		TOTALE	2.784,00	88.259,86	88.259,86
		EC/MSP RS31/12			211.740,14
0142	SPESE TELEFONICHE (02.00.00)	INIZ.	163.612,52	1.475.073,00	1.497.725,00
		VARIAZ.		-372.092,00	-334.112,00
		P. DEF.	163.612,52	1.102.981,00	1.163.613,00
		PAGATO	83.929,72	447.444,19	531.373,91
		RIM. PG.	79.682,80	8.885,90	
		TOTALE	163.612,52	456.330,09	531.373,91
		EC/MSP RS31/12			646.650,91
0144	SPESE PER LA MANUTENZIONE ED IL FUNZIONAMENTO DI MACCHINE ED AUTOMEZZI. (02.00.00)	INIZ.	25.447,48	129.114,00	129.114,00
		VARIAZ.		110.886,00	120.817,00
		P. DEF.	25.447,48	240.000,00	249.931,00
		PAGATO	19.689,30	87.232,02	106.921,32
		RIM. PG.	5.758,18	49.103,42	
		TOTALE	25.447,48	136.335,44	106.921,32
		EC/MSP RS31/12			103.664,56
VARIAZIONI: CAPITOLO 0139: L.ASS. 278 2004 (CP -1.000.000,00) CAPITOLO 0141: L.ASS. 278 2004 (CP -500.000,00 CS -600.000,00) CAPITOLO 0142: L.ASS. 278 2004 (CP -372.092,00 CS -334.112,00) CAPITOLO 0144: L.ASS. 278 2004 (CP 110.886,00 CS 120.817,00)					

SPESA - CONSUNTIVO PER CAPITOLI					
2004	AMMINISTRAZIONE DEI MONOPOLI DI STATO		1 - MONOPOLI		
UNITA' PREVISIONALE/CAPITOLO			RESIDUI	COMPETENZA	CASSA
NUMERO	DENOMINAZIONE				
0145	SPESE CONNESSE ALL'ADDESTRAMENTO, ALL'ACCASERAMENTO ED ALL'IMPIEGO DEL PERSONALE DELLA GUARDIA DI FINANZA PER L'ATTIVITA' DI VIGILANZA E DI CONTROLLO SULLA FABBRICAZIONE, SUL TRASPORTO, SULLA DISTRIBUZIONE E SULLA VENDITA DEI GENERI DI MONOPOLIO. (02.00.00)	INIZ.			
		VARIAZ.		340.000,00	340.000,00
		P. DEF.		340.000,00	340.000,00
		PAGATO		172.679,41	172.679,41
		RIM. PG.			
		TOTALE		172.679,41	172.679,41
		EC/MSP RS31/12		167.320,59	167.320,59
0151	SPESE PER IL PAGAMENTO DEI PREMI RELATIVI AI CONCORSI PRONOSTICI CONNESSI A MANIFESTAZIONI SPORTIVE (02.00.00)	INIZ.	3.413.248,06	218.300.000,00	218.300.000,00
		VARIAZ.		-18.000.000,00	-27.586.752,00
		P. DEF.	3.413.248,06	200.300.000,00	190.713.248,00
		PAGATO	3.413.236,45	85.696.698,11	89.109.934,56
		RIM. PG.	11,61	3.996.487,97	
		TOTALE	3.413.248,06	89.693.186,08	89.109.934,56
		EC/MSP RS31/12	3.996.499,58	110.606.813,92	101.603.313,44
0155	SPESE PER L'ESERCIZIO DELLE ATTIVITA' CONNESSE AGLI APPARECCHI E CONGEGNI DA DIVERTIMENTO E INTRATTENIMENTO (02.00.00)	INIZ.		5.000.000,00	5.000.000,00
		VARIAZ.			
		P. DEF.		5.000.000,00	5.000.000,00
		PAGATO		88.138,80	88.138,80
		RIM. PG.		1.000,00	
		TOTALE		89.138,80	88.138,80
		EC/MSP RS31/12	1.000,00	4.910.861,20	4.911.861,20
0157	SPESE PER LO SVILUPPO E LA GESTIONE DEI NUOVI GIOCHI (01.00.00)	INIZ.		10.000.000,00	10.000.000,00
		VARIAZ.		18.000.000,00	9.586.752,00
		P. DEF.		28.000.000,00	19.586.752,00
		PAGATO		11.747.229,21	11.747.229,21
		RIM. PG.		9.683.186,22	
		TOTALE		21.430.415,43	11.747.229,21
		EC/MSP RS31/12	9.683.186,22	6.569.584,57	7.839.522,79

VARIAZIONI:
 CAPITOLO 0145: DMC 44774 2004 (CP CS 340.000,00)
 CAPITOLO 0151: L.ASS. 278 2004 (CP -18.000.000,00 CS -27.586.752,00)
 CAPITOLO 0157: L.ASS. 278 2004 (CP 18.000.000,00 CS 9.586.752,00)

SPESA - CONSUNTIVO PER CAPITOLI						
2004	AMMINISTRAZIONE DEI MONOPOLI DI STATO		1 - MONOPOLI			
UNITA' PREVISIONALE/CAPITOLO		RESIDUI	COMPETENZA	CASSA		
NUMERO	DENOMINAZIONE					
0171	SPESE PER LITI, ARBITRAGGI, RISARCIMENTI ED ACCESSORI. RIMBORSO DELLE SPESE DI PATROCINIO LEGALE (05.00.00)		INIZ.	546.221,38	1.083.533,00	1.103.533,00
			VARIAZ.			80.000,00
			P. DEF.	546.221,38	1.083.533,00	1.183.533,00
			PAGATO	533.051,12	375.271,90	908.323,02
			RIM. PG.	13.170,26	614.938,83	
			TOTALE	546.221,38	990.210,73	908.323,02
			EC/MSP		93.322,27	275.209,98
			RS31/12	628.109,09		
0275	SPESE PER IL FUNZIONAMENTO DEGLI ISPETTORATI E L'ACQUISTO DEI CONTRASSEGNI DI LEGITTIMAZIONE DEI TABACCHI LAVORATI E SPESE PER IL LABORATORIO FUMO (02.00.00)		INIZ.	13.837.221,94	21.704.250,00	23.000.000,00
			VARIAZ.		-1.044.250,00	-340.000,00
			P. DEF.	13.837.221,94	20.660.000,00	22.660.000,00
			PAGATO	11.826.540,46	4.476.149,53	16.302.689,99
			RIM. PG.	2.010.681,48	8.818.680,51	
			TOTALE	13.837.221,94	13.294.830,04	16.302.689,99
			EC/MSP		7.365.169,96	6.357.310,01
			RS31/12	10.829.361,99		
	Informatica di servizio					
0133	SPESE PER LA GESTIONE ED IL FUNZIONAMENTO DEL SISTEMA INFORMATIVO (02.00.00)		INIZ.	32.224.742,89	27.300.000,00	30.000.000,00
			VARIAZ.		3.200.000,00	3.200.000,00
			P. DEF.	32.224.742,89	30.500.000,00	33.200.000,00
			PAGATO	13.776.576,25	19.410.589,24	33.187.165,49
			RIM. PG.	18.448.166,64	9.962.303,81	
			TOTALE	32.224.742,89	29.372.893,05	33.187.165,49
			EC/MSP		1.127.106,95	12.834,51
			RS31/12	28.410.470,45		
	* PROVENIENZA : 0147					

VARIAZIONI:			
CAPITOLO 0171:	L.ASS.	278 2004	(CS 80.000,00)
CAPITOLO 0275:	DMC	44774 2004	(CP CS -340.000,00)
	L.ASS.	278 2004	(CP -704.250,00)
CAPITOLO 0133:	DMT	35368 2004	(CP CS 4.000.000,00)
	L.ASS.	278 2004	(CP CS -800.000,00)

SPESA - CONSUNTIVO PER CAPITOLI					
2004	AMMINISTRAZIONE DEI MONOPOLI DI STATO			1 - MONOPOLI	
UNITA' PREVISIONALE/CAPITOLO			RESIDUI	COMPETENZA	CASSA
NUMERO	DENOMINAZIONE				
	1.1.2 - INTERVENTI				
1.1.2.1	Dopolavoro				
0149	CONTRIBUTO ALL'UFFICIO CENTRALE DOPOLAVORO DEI MONOPOLI DI STATO (05.00.00)	INIZ. VARIAZ. P. DEF. PAGATO RIM. PG. TOTALE EC/MSP RS31/12	61.974,83 61.974,83 61.974,83 61.974,83 61.974,83 61.974,83	101.587,00 -39.612,00 61.975,00 61.975,00 61.975,00	101.587,00 22.363,00 123.950,00 123.950,00
1.1.2.2	Interessi				
0156	INTERESSI COMPRESI NELLE ANNUALITA' DOVUTE ALLA CASSA DEPOSITI E PRESTITI PER RIMBORSO DELLE ANTICIPAZIONI CONCESSE A COPERTURA DEI DISAVANZI DI GESTIONE (09.00.00)	INIZ. VARIAZ. P. DEF. PAGATO RIM. PG. TOTALE EC/MSP RS31/12		9.515.035,00 9.515.035,00 9.515.035,00 9.515.035,00 9.515.035,00	9.515.035,00 9.515.035,00 9.515.035,00
1.1.2.3	Interventi diversi				
0160	SOMMA DA VERSARE ALL' E.T.I. PER I SERVIZI EVENTUALMENTE PRESTATI DALLO STESSO NEI CONFRONTI DELL' AMMINISTRAZIONE (04.00.00) (PER MEMORIA)	INIZ. VARIAZ. P. DEF. PAGATO RIM. PG. TOTALE EC/MSP RS31/12			
VARIAZIONI: CAPITOLE 0149: L.ASS. 278 2004 (CP -39.612,00 CS 22.363,00)					

SPESA - CONSUNTIVO PER CAPITOLI					
2004	AMMINISTRAZIONE DEI MONOPOLI DI STATO		1 - MONOPOLI		
UNITA' PREVISIONALE/CAPITOLO		RESIDUI	COMPETENZA	CASSA	
NUMERO	DENOMINAZIONE				
0161	RESTITUZIONI E RIMBORSI (10.00.00)	INIZ.	201.087,30	3.000.000,00	3.000.000,00
		VARIAZ.			
		P. DEF.	201.087,30	3.000.000,00	3.000.000,00
		PAGATO	189.412,20	633.217,93	822.630,13
		RIM. PG.	11.675,10	470.236,80	
		TOTALE	201.087,30	1.103.454,73	822.630,13
		EC/MSP RS31/12	481.911,90	1.896.545,27	2.177.369,87
0164	VERSAMENTO ALL'ERARIO DELLA QUOTA DI PRELIEVO AD ESSO SPETTANTE RELATIVA AI CONCORSI PRONOSTICI CONNESSI A MANIFESTAZIONI SPORTIVE (04.00.00)	INIZ.	13.353.225,92	191.650.000,00	191.650.000,00
		VARIAZ.			
		P. DEF.	13.353.225,92	191.650.000,00	191.650.000,00
		PAGATO	13.353.225,92	126.414.701,37	139.767.927,29
		RIM. PG.		8.556.790,29	
		TOTALE	13.353.225,92	134.971.491,66	139.767.927,29
		EC/MSP RS31/12	8.556.790,29	56.678.508,34	51.882.072,71
0166	VERSAMENTI AGLI ENTI BENEFICIARI DELLE QUOTE DI PRELIEVO, DI CUI ALLA LEGGE N. 133 DEL 1999, ART. 16 COMMA 2, DESTINATE AL MINISTERO DELL'ECONOMIA E DELLE FINANZE (04.00.00) (NUOVA ISTITUZIONE)	INIZ.		15.229.491,00	15.229.491,00
		VARIAZ.			
		P. DEF.		15.229.491,00	15.229.491,00
		PAGATO		10.660.643,00	10.660.643,00
		RIM. PG.		4.568.848,00	
		TOTALE		15.229.491,00	10.660.643,00
		EC/MSP RS31/12	4.568.848,00		4.568.848,00
0173	SPESE PER IL CONDIZIONAMENTO, IL CONCENTRAMENTO E LA CUSTODIA DEI REPERTI SEQUESTRATI PER VIOLAZIONE ALLE LEGGI SUL MONOPOLIO E PER NOTIFICA DEGLI ATTI ESECUTIVI E PER IL RECUPERO DELLE PENALITA', DEI DIRITTI EVASI E SPESE DI GIUSTIZIA (02.00.00)	INIZ.	245.481,17	6.505.081,00	6.505.081,00
		VARIAZ.		-2.000.000,00	-2.000.000,00
		P. DEF.	245.481,17	4.505.081,00	4.505.081,00
		PAGATO	232.593,95	3.825.638,16	4.058.232,11
		RIM. PG.	12.887,22	56.567,72	
		TOTALE	245.481,17	3.882.205,88	4.058.232,11
		EC/MSP RS31/12	69.454,94	622.875,12	446.848,89

VARIAZIONI:
 CAPITOLO 0166: L.ASS. 278 2004 (CP CS 15.229.491,00)
 CAPITOLO 0173: L.ASS. 278 2004 (CP CS -2.000.000,00)

SPESA - CONSUNTIVO PER CAPITOLI					
2004	AMMINISTRAZIONE DEI MONOPOLI DI STATO		1 - MONOPOLI		
UNITA' PREVISIONALE/CAPITOLO		RESIDUI	COMPETENZA	CASSA	
NUMERO	DENOMINAZIONE				
1.1.2.4	Trasferimenti ad organismi sportivi				
0174	VERSAMENTO AL C.O.N.I. DELLA QUOTA PREVISTA DALLE VIGENTI DISPOSIZIONI, DEI PRELIEVI NETTI SULLE SCOMMESSE E SUI CONCORSI PRONOSTICI CONNESSI A MANIFESTAZIONI SPORTIVE SVOLTE SOTTO IL CONTROLLO DEL C.O.N.I. (02.01.00)	INIZ. VARIAZ. P. DEF. PAGATO RIM. PG. TOTALE EC/MSP RS31/12		240.280.000,00 240.280.000,00 216.734.373,11 216.734.373,11 23.545.626,89	240.280.000,00 240.280.000,00 216.734.373,11 216.734.373,11 23.545.626,89
0175	VERSAMENTO ALL' UNIRE DELL QUOTA PREVISTA DALLE VIGENTI DISPOSIZIONI, DEI PRELIEVI NETTI SULLE SCOMMESSE CONNESSE A MANIFESTAZIONI IPPICHE SVOLTE SOTTO IL CONTROLLO DELL' UNIRE (02.00.00)	INIZ. VARIAZ. P. DEF. PAGATO RIM. PG. TOTALE EC/MSP RS31/12		304.900.000,00 304.900.000,00 304.900.000,00	304.900.000,00 304.900.000,00 304.900.000,00
0176	CONTRIBUTO ALL'ISTITUTO PER IL CREDITO SPORTIVO (05.00.00)	INIZ. VARIAZ. P. DEF. PAGATO RIM. PG. TOTALE EC/MSP RS31/12	1.075.456,98 1.075.456,98 1.075.456,98 1.075.456,98 677.126,64	15.440.000,00 15.440.000,00 10.181.327,71 677.126,64 10.858.454,35 4.581.545,65	15.440.000,00 15.440.000,00 11.256.784,69 11.256.784,69 4.183.215,31

SPESA - CONSUNTIVO PER CAPITOLI					
2004	AMMINISTRAZIONE DEI MONOPOLI DI STATO		1 - MONOPOLI		
UNITA' PREVISIONALE/CAPITOLO		RESIDUI	COMPETENZA	CASSA	
NUMERO	DENOMINAZIONE				
	1.1.5 - ONERI COMUNI				
1.1.5.1	Ammortamento				
0165	SOMMA DA VERSARE IN ENTRATA A TITOLO DI AMMORTAMENTO DI BENI PATRIMONIALI. (11.00.00)		INIZ. 1.500.000,00	1.500.000,00	1.500.000,00
			VARIAZ.	6.500.000,00	
			P. DEF.	8.000.000,00	1.500.000,00
			PAGATO	1.500.000,00	1.500.000,00
			RIM. PG.	8.000.000,00	
			TOTALE	8.000.000,00	1.500.000,00
			EC/MSP		
			RS31/12	8.000.000,00	
1.1.5.2	Avanzo di gestione				
0153	AVANZO FINANZIARIO DELLA GESTIONE (12.00.00)		INIZ. 47.972.155,79		
			VARIAZ.		47.972.156,00
			P. DEF.	47.972.155,79	47.972.156,00
			PAGATO	47.972.155,79	47.972.155,79
			RIM. PG.	59.717.246,15	
			TOTALE	47.972.155,79	47.972.155,79
			EC/MSP	59.717.246,15	
			RS31/12		0,21
	1.1.6 - TRATTAMENTI DI QUIESCENZA, INTEGRATIVI E SOSTITUTIVI				
1.1.6.1	Indennita'				
0121	INDENNITA' PER UNA SOLA VOLTA IN LUOGO DI PENSIONE. SPESE DERIVANTI DALLA RICONGIUNZIONE DEI SERVIZI. (01.00.00) (PER MEMORIA)		INIZ.		
			VARIAZ.		
			P. DEF.		
			PAGATO		
			RIM. PG.		
			TOTALE		
			EC/MSP		
			RS31/12		
VARIAZIONI: CAPITOLO 0165: L.ASS. 278 2004 (CP 6.500.000,00) CAPITOLO 0153: L.ASS. 278 2004 (CS 47.972.156,00)					

SPESA - CONSUNTIVO PER CAPITOLI					
2004	AMMINISTRAZIONE DEI MONOPOLI DI STATO		1 - MONOPOLI		
UNITA' PREVISIONALE/CAPITOLO		RESIDUI	COMPETENZA	CASSA	
NUMERO	DENOMINAZIONE				
1.1.6.2	Gestioni previdenziali				
0162	VERSAMENTO AL TESORO DELLO STATO DELLE SOMME RECUPERATE NEI CONFRONTI DELL'INPS PER QUOTE DI PENSIONI CORRISPOSTE AL PERSONALE OPERAIO (10.00.00)	INIZ. VARIAZ. P. DEF. PAGATO RIM. PG. TOTALE EC/MSP RS31/12	10.516.912,16 10.516.912,16 10.516.912,16 10.516.912,16 14.560.594,88	35.000.000,00 5.000.000,00 40.000.000,00 22.483.087,84 14.560.594,88 37.043.682,72 2.956.317,28	28.000.000,00 5.000.000,00 33.000.000,00 33.000.000,00 33.000.000,00
	1.2 TITOLO II - SPESE IN CONTO CAPITALE				
	1.2.3 - INVESTIMENTI				
1.2.3.1	Edilizia di servizio				
0501	ACQUISTO, COSTRUZIONE, MIGLIORAMENTO ED AMPLIAMENTO DEI BENI IMMOBILI OCCORRENTI PER IL FUNZIONAMENTO DELL'AMMINISTRAZIONE DEI MONOPOLI DI STATO. (21.00.00)	INIZ. VARIAZ. P. DEF. PAGATO RIM. PG. TOTALE EC/MSP RS31/12	15.924.059,18 15.924.059,18 10.320.888,46 5.603.170,72 15.924.059,18 9.009.312,72	3.615.000,00 -208.858,00 3.406.142,00 3.406.142,00	5.000.000,00 12.215.202,00 17.215.202,00 10.320.888,46 10.320.888,46 6.894.313,54
1.2.3.2	Informatica di servizio				
0504	SPESE PER LO SVILUPPO DEL SISTEMA INFORMATIVO (21.00.00) * PROVENIENZA : 0146	INIZ. VARIAZ. P. DEF. PAGATO RIM. PG. TOTALE EC/MSP RS31/12	12.731.847,61 12.731.847,61 3.396.914,31 9.334.933,30 12.731.847,61 32.947.124,32	40.500.000,00 -4.000.000,00 36.500.000,00 12.887.808,98 23.612.191,02 36.500.000,00	40.500.000,00 -4.000.000,00 36.500.000,00 16.284.723,29 23.612.191,02 16.284.723,29 20.215.276,71
VARIAZIONI: CAPITOLO 0162: L.ASS. 278 2004 (CP CS 5.000.000,00) CAPITOLO 0501: DMT 103346 2004 (CP CS 1.291.142,00) L.ASS. 278 2004 (CP -1.500.000,00 CS 10.924.060,00) CAPITOLO 0504: DMT 35368 2004 (CP CS -4.000.000,00)					

SPESA - CONSUNTIVO PER CAPITOLI					
2004	AMMINISTRAZIONE DEI MONOPOLI DI STATO		1 - MONOPOLI		
UNITA' PREVISIONALE/CAPITOLO			RESIDUI	COMPETENZA	CASSA
NUMERO	DENOMINAZIONE				
1.2.3.3	Impianti e automezzi				
0530	ACQUISTO DI IMPIANTI, ATTREZZATURE E MACCHINE (21.00.00)	INIZ. VARIAZ. P. DEF. PAGATO RIM. PG. TOTALE EC/MSP RS31/12	11.790.137,40 11.790.137,40 9.438.789,19 2.351.348,21 11.790.137,40 3.451.348,21	1.500.000,00 -400.000,00 1.100.000,00 1.100.000,00	2.500.000,00 9.290.138,00 11.790.138,00 9.438.789,19 2.351.348,81
1.3	RIMBORSO PASSIVITA' FINANZIARIE				
1.3.1	Quota capitale				
0601	QUOTE CAPITALI COMPRESE NELLE ANNUALITA' DOVUTE ALLA CASSA DEPOSITI E PRESTITI PER RIMBORSO DELLE ANTICIPAZIONI CONCESSE A COPERTURA DEI DISAVANZI DI GESTIONE (61.00.00)	INIZ. VARIAZ. P. DEF. PAGATO RIM. PG. TOTALE EC/MSP RS31/12		3.227.349,00 3.227.349,00 3.227.349,00	3.227.349,00 3.227.349,00 3.227.349,00
1.4	GESTIONI SPECIALI ED AUTONOME				
1.4.1	Dopolavoro				
1001	INTERVENTI VARI PER L'ASSISTENZA E SPESE PER LO SVOLGIMENTO DELLE ATTIVITA' FACENTI CAPO ALL'UFFICIO CENTRALE DOPOLAVORO (99.00.00)	INIZ. VARIAZ. P. DEF. PAGATO RIM. PG. TOTALE EC/MSP RS31/12	423.206,67 423.206,67 283.321,08 139.885,59 423.206,67 211.845,23	101.587,00 101.587,00 71.959,64 71.959,64 29.627,36	150.000,00 273.207,00 423.207,00 283.321,08 139.885,92
VARIAZIONI: CAPITOLO 0530: L.ASS. 278 2004 (CP -400.000,00 CS 9.290.138,00) CAPITOLO 1001: L.ASS. 278 2004 (CS 273.207,00)					

SPESA - CONSUNTIVO PER CAPITOLI					
2004		AMMINISTRAZIONE DEI MONOPOLI DI STATO		1 - MONOPOLI	
UNITA' PREVISIONALE/CAPITOLO			RESIDUI	COMPETENZA	CASSA
NUMERO	DENOMINAZIONE				
1.4.2	Lotterie nazionali				
2001	SPESE PER L'ORGANIZZAZIONE, LA PROPAGANDA, LA DISTRIBUZIONE E LA VENDITA DEI BIGLIETTI DELLE LOTTERIE NAZIONALI TRADIZIONALI (99.00.00)		INIZ. 49.875.144,81 VARIAZ. P. DEF. 49.875.144,81 PAGATO 33.004.160,72 RIM. PG. 16.870.984,09 TOTALE 49.875.144,81 EC/MSP RS31/12 56.204.859,42	97.000.000,00 -44.349.750,00 52.650.250,00 8.320.145,30 39.333.875,33 47.654.020,63 4.996.229,37	97.000.000,00 -25.474.603,00 71.525.397,00 41.324.306,02 41.324.306,02 30.201.090,98
2002	VERSAMENTO AGLI AVENTI DIRITTO DEGLI UTILI DI GESTIONE DELLE LOTTERIE NAZIONALI TRADIZIONALI. (99.00.00)		INIZ. 52.350.879,91 VARIAZ. P. DEF. 52.350.879,91 PAGATO 30.389.176,21 RIM. PG. 21.961.703,70 TOTALE 52.350.879,91 EC/MSP RS31/12 45.188.011,68	44.000.000,00 -20.614.500,00 23.385.500,00 1.327.666,66 23.226.307,98 24.553.974,64 +1.168.474,64	41.000.000,00 13.736.382,00 54.736.382,00 31.716.842,87 31.716.842,87 23.019.539,13
*	DELL'IMPORTO EC/MSP DI COMPETENZA COSTITUISCONO UNA ECCEDEZZA DA SANARE LEGISLATIVAMENTE E. 1573609.19		PAGATO 30.389.176,21 RIM. PG. 21.961.703,70 TOTALE 52.350.879,91 EC/MSP RS31/12 45.188.011,68	1.327.666,66 23.226.307,98 24.553.974,64 +1.168.474,64	31.716.842,87 31.716.842,87 23.019.539,13
2003	SPESE PER L'ORGANIZZAZIONE, LA PROPAGANDA, LA DISTRIBUZIONE, LA VENDITA, ED IL PAGAMENTO DELLA QUOTA PREMI DEI BIGLIETTI DELLE LOTTERIE NAZIONALI AD ESTRAZIONE Istantanea. (99.00.00)		INIZ. 138.967.175,96 VARIAZ. P. DEF. 138.967.175,96 PAGATO 122.486.420,10 RIM. PG. 16.480.755,86 TOTALE 138.967.175,96 EC/MSP RS31/12 336.424.099,72	426.600.000,00 -229.003.000,00 197.597.000,00 9.591.400,70 319.943.343,86 329.534.744,56 +131.937.744,56	426.600.000,00 -200.385.864,00 226.214.136,00 132.077.820,80 132.077.820,80 94.136.315,20
*	PER L'ECCEDEZZA DI CUI AL CONTO COMPETENZA VERRA' PROPOSTA SANATORIA LEGISLATIVA		PAGATO 122.486.420,10 RIM. PG. 16.480.755,86 TOTALE 138.967.175,96 EC/MSP RS31/12 336.424.099,72	9.591.400,70 319.943.343,86 329.534.744,56 +131.937.744,56	132.077.820,80 132.077.820,80 94.136.315,20
2004	VERSAMENTO ALL'ERARIO DEGLI UTILI DI GESTIONE DELLE LOTTERIE NAZIONALI AD ESTRAZIONE Istantanea. (99.00.00)		INIZ. 113.571.694,73 VARIAZ. P. DEF. 113.571.694,73 PAGATO 92.839.932,34 RIM. PG. 20.731.762,39 TOTALE 113.571.694,73 EC/MSP RS31/12 218.745.074,79	323.400.000,00 -202.824.000,00 120.576.000,00 198.013.312,40 198.013.312,40 +77.437.312,40	323.400.000,00 -169.534.910,00 153.865.090,00 92.839.932,34 92.839.932,34 61.025.157,66
*	DELL'IMPORTO EC/MSP DI COMPETENZA COSTITUISCONO UNA ECCEDEZZA DA SANARE LEGISLATIVAMENTE E. 77437312.4		PAGATO 92.839.932,34 RIM. PG. 20.731.762,39 TOTALE 113.571.694,73 EC/MSP RS31/12 218.745.074,79	198.013.312,40 198.013.312,40 +77.437.312,40	92.839.932,34 92.839.932,34 61.025.157,66
VARIAZIONI: CAPITOLO 2001: L.ASS. 278 2004 (CP -44.349.750,00 CS -25.474.603,00) CAPITOLO 2002: L.ASS. 278 2004 (CP -20.614.500,00 CS 13.736.382,00) CAPITOLO 2003: L.ASS. 278 2004 (CP -229.003.000,00 CS -200.385.864,00) CAPITOLO 2004: L.ASS. 278 2004 (CP -202.824.000,00 CS -169.534.910,00)					

SPESA - CONSUNTIVO PER CAPITOLI					
2004	AMMINISTRAZIONE DEI MONOPOLI DI STATO		1 - MONOPOLI		
UNITA' PREVISIONALE/CAPITOLO		RESIDUI	COMPETENZA	CASSA	
NUMERO	DENOMINAZIONE				
1.4.3	Lotto				
3001	SPESE RELATIVE ALLA GESTIONE DEL GIOCO DEL LOTTO	INIZ.	4.721.525,48	3.723.655.193,00	3.723.655.193,00
	(99.00.00)	VARIAZ.		5.315.846.000,00	5.315.846.000,00
*	PER L'ECCEDEZZA DI CUI AL CONTO COMPETENZA VERRA' PROPOSTA SANATORIA LEGISLATIVA	P. DEF.	4.721.525,48	9.039.501.193,00	9.039.501.193,00
		PAGATO	4.721.525,48	9.034.779.666,23	9.039.501.191,71
		RIM. PG.		7.244.801,10	
		TOTALE	4.721.525,48	9.042.024.467,33	9.039.501.191,71
		EC/MSP		+2.523.274,33	1,29
		RS31/12	7.244.801,10		
1.4.4	Altri giochi				
3010	VERSAMENTO ALL'ERARIO DELLA QUOTA DI PRELIEVO AD ESSO SPETTANTE RELATIVA ALL'ESERCIZIO DEL GIOCO DEL "BINGO"	INIZ.	97.579.668,00	265.000.000,00	265.000.000,00
	(99.00.00)	VARIAZ.		15.000.000,00	
*	PER L'ECCEDEZZA DI CUI AL CONTO COMPETENZA VERRA' PROPOSTA SANATORIA LEGISLATIVA	P. DEF.	97.579.668,00	280.000.000,00	265.000.000,00
		PAGATO	97.579.668,00	127.483.646,26	225.063.314,26
		RIM. PG.		167.108.034,96	
		TOTALE	97.579.668,00	294.591.681,22	225.063.314,26
		EC/MSP		+14.591.681,22	39.936.685,74
		RS31/12	167.108.034,96		
3011	SEPSE PER L'ORGANIZZAZIONE ED IL CONTROLLO DEL GIOCO DEL "BINGO"	INIZ.	18.519.992,56	50.000.000,00	50.000.000,00
	(99.00.00)	VARIAZ.		3.200.000,00	
*	PER L'ECCEDEZZA DI CUI AL CONTO COMPETENZA VERRA' PROPOSTA SANATORIA LEGISLATIVA	P. DEF.	18.519.992,56	53.200.000,00	50.000.000,00
		PAGATO	18.519.992,56	24.221.892,77	42.741.885,33
		RIM. PG.		31.626.582,07	
		TOTALE	18.519.992,56	55.848.474,84	42.741.885,33
		EC/MSP		+2.648.474,84	7.258.114,67
		RS31/12	31.626.582,07		
VARIAZIONI: CAPITOLO 3001: L.ASS. 278 2004 (CP CS 5.315.846.000,00) CAPITOLO 3010: L.ASS. 278 2004 (CP 15.000.000,00) CAPITOLO 3011: L.ASS. 278 2004 (CP 3.200.000,00)					

SPESA - CONSUNTIVO PER CAPITOLI					
2004	AMMINISTRAZIONE DEI MONOPOLI DI STATO		1 - MONOPOLI		
UNITA' PREVISIONALE/CAPITOLO		RESIDUI	COMPETENZA	CASSA	
NUMERO	DENOMINAZIONE				
	TOTALE CENTRO DI RESPONSABILITA'	INIZ.	711.042.727,74	6.211.679.126,00	6.226.899.126,00
		VARIAZ.		4.868.016.677,00	5.039.528.406,00
		P. DEF.	711.042.727,74	11.079.695.803,00	11.266.427.532,00
		PAGATO	572.587.952,90	9.813.110.357,50	10.385.698.310,40
		RIM. PG.	138.454.774,84	963.828.674,92	
		TOTALE	711.042.727,74	10.776.939.032,42	10.385.698.310,40
		EC/MSP		302.756.770,58	880.729.221,60
		RS11/12	1.102.283.449,76		

TABELLA 02 APPENDICE 1

L'ECONOMIA IN CONTO COMPETENZA E' COSI' COSTITUITA

ECONOMIA REALIZZATA NELLA GESTIONE DI COMPETENZA	euro	- 587.784.749,35
ECCEденZE DA SANARE LEGISLATIVAMENTE	euro	+ 225.310.732,62
AVANZO FINANZIARIO DELLA GESTIONE	euro	+ 59.717.246,15
	euro	- 302.756.770,58

L'ECONOMIA IN CONTO CASSA E' COSI' COSTITUITA

ECONOMIA REALIZZATA NELLA GESTIONE DI CASSA	euro	- 880.729.221,60
	euro	- 880.729.221,60

TABELLA 02 APPENDICE 1

ROMA LI, 26 MAGGIO 2005

IL MINISTRO

F.TO SINISCALCO

RICONOSCIUTO ESATTO E CONFORME ALLE SCRITTURE DELLA RAGIONERIA GENERALE DELLO
STATO

ROMA LI, 30 MAGGIO 2005

F.TO CANZIO

VISTO E RICONOSCIUTO REGOLARE, A TERMINI E NEI LIMITI DELLA DECISIONE DELLA CORTE
DEI CONTI IN SEZIONI RIUNITE DI PARI DATA

ROMA LI, 24 GIUGNO 2005

IL PRESIDENTE

F.TO STADERINI

FUNZIONI OBIETTIVO

AMMINISTRAZIONE DEI MONOPOLI DI STATO

18/05/2005 PAG. 1

CONTO CONSUNTIVO FUNZIONI OBIETTIVO				
2004	AMMINISTRAZIONE DEI MONOPOLI DI STATO			
FUNZIONE OBIETTIVO		RESIDUI	COMPETENZA	CASSA
1. SERVIZI GENERALI DELLE PUBBLICHE AMMINISTRAZIONI	P.DEF.	622.170.116	10.170.596.468	10.336.802.692
	PAGATO	505.456.909	9.482.397.646	9.987.854.555
	RIM.PG.	130.986.513	912.538.863	
	TOTALE	636.443.422	10.394.936.509	9.987.854.555
	EC/M.SP.	+14.273.306	+224.340.041	348.948.137
	RS. 31/12	1.043.525.375		
1.1. ORGANI ESECUTIVI E LEGISLATIVI, ATTIVITA' FINANZIARIE E FISCALI E AFFARI ESTERI	P.DEF.	622.170.116	10.170.596.468	10.336.802.692
	PAGATO	505.456.909	9.482.397.646	9.987.854.555
	RIM.PG.	130.986.513	912.538.863	
	TOTALE	636.443.422	10.394.936.509	9.987.854.555
	EC/M.SP.	+14.273.306	+224.340.041	348.948.137
	RS. 31/12	1.043.525.375		
1.1.2. AFFARI FINANZIARI E FISCALI	P.DEF.	622.170.116	10.170.596.468	10.336.802.692
	PAGATO	505.456.909	9.482.397.646	9.987.854.555
	RIM.PG.	130.986.513	912.538.863	
	TOTALE	636.443.422	10.394.936.509	9.987.854.555
	EC/M.SP.	+14.273.306	+224.340.041	348.948.137
	RS. 31/12	1.043.525.375		
1.1.2.21. GESTIONE DEI TRIBUTI	P.DEF.	216.624.544	9.600.157.555	9.644.743.061
	PAGATO	182.089.296	9.302.665.600	9.484.754.896
	RIM.PG.	48.808.554	403.410.168	
	TOTALE	230.897.850	9.706.075.769	9.484.754.896
	EC/M.SP.	+14.273.306	+105.918.214	159.988.165
	RS. 31/12	452.218.723		
1.1.2.22. PREVENZIONE E REPRESSIONE DELLE VIOLAZIONI AGLI OBBLIGHI TRIBUTARI	P.DEF.	16.272.142	33.654.041	36.275.598
	PAGATO	13.526.848	12.693.667	26.220.515
	RIM.PG.	2.745.294	11.404.181	
	TOTALE	16.272.142	24.097.848	26.220.515
	EC/M.SP.		9.556.192	10.055.083
	RS. 31/12	14.149.476		
1.1.2.26. REGOLAZIONE E COORDINAMENTO DEL SISTEMA DELLA FISCALITA'	P.DEF.	311.474.398	423.961.500	521.573.628
	PAGATO	268.780.932	128.811.313	397.592.245
	RIM.PG.	42.693.466	448.064.901	
	TOTALE	311.474.398	576.876.214	397.592.245
	EC/M.SP.		+152.914.714	123.981.383
	RS. 31/12	490.758.368		

P.DEF=PREVISIONI DEFINITIVE PAGATO=SOMME PAGATE, RIM.PG.=SOMME RIMASTE DA PAGARE

(in euro)

EC/M.SP.=ECONOMIA/MAGG.SPESSE, RS.31/12=RESIDUI DI FINE ESERCIZIO

CONTO CONSUNTIVO FUNZIONI OBIETTIVO				
2004	AMMINISTRAZIONE DEI MONOPOLI DI STATO			
FUNZIONE OBIETTIVO		RESIDUI	COMPETENZA	CASSA
1.1.2.91. SUPPORTO ALL'ATTIVITA' ISTITUZIONALE DELL'AMMINISTRAZIONE	P.DEF.	77.799.031	112.823.372	134.210.405
	PAGATO	41.059.833	38.227.066	79.286.899
	RIM.PG.	36.739.198	49.659.611	
	TOTALE	77.799.031	87.886.677	79.286.899
	EC/M.SP.		24.936.695	54.923.506
	RS. 31/12	86.398.810		
4. AFFARI ECONOMICI	P.DEF.	48.267.251	119.609.844	145.135.349
	PAGATO	33.993.945	69.317.451	103.311.396
	RIM.PG.		22.462.175	
	TOTALE	33.993.945	91.779.626	103.311.396
	EC/M.SP.	14.273.306	27.830.218	41.823.953
	RS. 31/12	22.462.175		
4.4. ATTIVITA' ESTRATTIVE, MANIFATTURIERE ED EDILIZIE	P.DEF.	48.267.251	119.609.844	145.135.349
	PAGATO	33.993.945	69.317.451	103.311.396
	RIM.PG.		22.462.175	
	TOTALE	33.993.945	91.779.626	103.311.396
	EC/M.SP.	14.273.306	27.830.218	41.823.953
	RS. 31/12	22.462.175		
4.4.2. ATTIVITA' MANIFATTURIERE	P.DEF.	48.267.251	119.609.844	145.135.349
	PAGATO	33.993.945	69.317.451	103.311.396
	RIM.PG.		22.462.175	
	TOTALE	33.993.945	91.779.626	103.311.396
	EC/M.SP.	14.273.306	27.830.218	41.823.953
	RS. 31/12	22.462.175		
4.4.2.6. ANTICIPAZIONI PER IL FUNZIONAMENTO DELL'E.T.I.	P.DEF.	48.267.251	119.609.844	145.135.349
	PAGATO	33.993.945	69.317.451	103.311.396
	RIM.PG.		22.462.175	
	TOTALE	33.993.945	91.779.626	103.311.396
	EC/M.SP.	14.273.306	27.830.218	41.823.953
	RS. 31/12	22.462.175		

P.DEF=PREVISIONI DEFINITIVE PAGATO=SOMME PAGATE, RIM.PG.=SOMME RIMASTE DA PAGARE

(in euro)

EC/M.SP.=ECONOMIA/MAGG.SPESE, RS.31/12=RESIDUI DI FINE ESERCIZIO

RIASSUNTO

18/05/2005 PAG. 1

RIASSUNTO PER FUNZIONI OBIETTIVO DEL CONTO CONSUNTIVO				
2004	AMMINISTRAZIONE DEI MONOPOLI DI STATO			
FUNZIONE OBIETTIVO/CENTRO DI RESPONSABILITA'		RESIDUI	COMPETENZA	CASSA
1. SERVIZI GENERALI DELLE PUBBLICHE AMMINISTRAZIONI	P.DEF.	622.170.116	10.170.596.468	10.336.802.692
	PAGATO	505.456.909	9.482.397.646	9.987.854.555
	RIM.PG.	130.986.513	912.538.863	
	TOTALE	636.443.422	10.394.936.509	9.987.854.555
	EC/M.SP.	+14.273.306	+224.340.041	348.948.137
	RS. 31/12	1.043.525.375		
MONOPOLI	P.DEF.	622.170.116	10.170.596.468	10.336.802.692
	PAGATO	505.456.909	9.482.397.646	9.987.854.555
	RIM.PG.	130.986.513	912.538.863	
	TOTALE	636.443.422	10.394.936.509	9.987.854.555
	EC/M.SP.	+14.273.306	+224.340.041	348.948.137
	RS. 31/12	1.043.525.375		
4. AFFARI ECONOMICI	P.DEF.	48.267.251	119.609.844	145.135.349
	PAGATO	33.993.945	69.317.451	103.311.396
	RIM.PG.		22.462.175	
	TOTALE	33.993.945	91.779.626	103.311.396
	EC/M.SP.	14.273.306	27.830.218	41.823.953
	RS. 31/12	22.462.175		
MONOPOLI	P.DEF.	48.267.251	119.609.844	145.135.349
	PAGATO	33.993.945	69.317.451	103.311.396
	RIM.PG.		22.462.175	
	TOTALE	33.993.945	91.779.626	103.311.396
	EC/M.SP.	14.273.306	27.830.218	41.823.953
	RS. 31/12	22.462.175		
TOTALE GENERALE	P.DEF.	670.437.367	10.290.206.312	10.481.938.041
	PAGATO	539.450.854	9.551.715.097	10.091.165.951
	RIM.PG.	130.986.513	935.001.038	
	TOTALE	670.437.367	10.486.716.135	10.091.165.951
	EC/M.SP.		+196.509.823	390.772.090
	RS. 31/12	1.065.987.550		

P.DEF.=PREVISIONI DEFINITIVE PAGATO=SOMME PAGATE, RIM.PG.=SOMME RIMASTE DA PAGARE

(in euro)

EC/M.SP.=ECONOMIA/MAGG.SPESE, RS.31/12=RESIDUI DI FINE ESERCIZIO

