

SENATO DELLA REPUBBLICA

— XV LEGISLATURA —

N. 1678

RENDICONTO GENERALE

DELLA

AMMINISTRAZIONE DELLO STATO

PER L'ESERCIZIO FINANZIARIO 2006

PRESENTATO DAL MINISTRO
DELL'ECONOMIA E DELLE FINANZE

(PADOA-SCHIOPPA)

—
COMUNICATO ALLA PRESIDENZA IL 29 GIUGNO 2007
—

PARTE I

CONTO DEL BILANCIO

VOLUME PRIMO

Relazione illustrativa - Disegno di legge

N. 1678

RENDICONTO GENERALE

DELLA

AMMINISTRAZIONE DELLO STATO

PER L'ESERCIZIO FINANZIARIO 2006

PRESENTATO DAL MINISTRO
DELL'ECONOMIA E DELLE FINANZE

(PADOA-SCHIOPPA)

COMUNICATO ALLA PRESIDENZA IL 29 GIUGNO 2007

PARTE I

CONTO DEL BILANCIO

VOLUME PRIMO

Relazione illustrativa - Disegno di legge

INDICE

Relazione illustrativa:

INTRODUZIONE.	<i>Pag.</i>	11
--------------------	-------------	----

Capitolo I. – Amministrazione dello Stato:

PREMESSA	»	13
----------------	---	----

Previsione.	»	17
------------------	---	----

Risultati complessivi:

1. Competenza	»	17
---------------------	---	----

2. Cassa	»	23
----------------	---	----

3. Variazioni alle previsioni di competenza e di cassa:

3.1. Entrate.	»	25
--------------------	---	----

3.2. Spese	»	26
------------------	---	----

3.2.1. Analisi economica delle spese finali.	»	27
---	---	----

Gestione	»	31
----------------	---	----

A) Competenza:

4. Risultati complessivi	»	33
--------------------------------	---	----

5. Andamento della gestione di competenza	»	35
---	---	----

6. Entrate	»	42
------------------	---	----

7. Spese	»	44
----------------	---	----

7.1. Analisi per funzioni obiettivo delle spese finali	»	44
--	---	----

7.2. Analisi economica delle spese finali	»	46
---	---	----

B) Residui:

8. Situazione dei residui provenienti da esercizi precedenti.	»	49
--	---	----

9. Rettifiche alla consistenza iniziale dei residui passivi per categorie .	»	52
---	---	----

10. Risultati complessivi del conto dei residui al 31 dicembre 2006.	<i>Pag.</i>	52
11. Analisi dei residui attivi.	»	60
12. Analisi dei residui passivi per funzioni obiettivo.	»	62
13. Analisi economica dei residui passivi	»	63
14. Peso effettivo dei residui passivi	»	64
15. Struttura dei residui passivi	»	67
16. Smaltimento dei residui passivi	»	68
 C) Cassa:		
17. Risultati complessivi	»	69
18. Incassi per operazioni finali.	»	74
19. Pagamenti per operazioni finali	»	75
20. Andamento della gestione di cassa	»	81
ALLEGATO 1 – REGOLAZIONI CONTABILI	»	82

TABELLE:

1. Risultati complessivi della gestione di competenza	»	88
2. Economie, eccedenze e disponibilità acquisite di competenza.	»	89
3. Risultati complessivi della gestione di cassa	»	102
4. Economie ed eccedenze di cassa	»	103
5. Analisi delle entrate, previsioni e accertamenti	»	116
6. Analisi delle entrate: somme esigibili, previsioni e incassi	»	118
7. Analisi economica delle spese: previsioni ed impegni.	»	120
8. Analisi economica delle spese: somme spendibili, autorizzazioni e pagamenti	»	123
9. Evoluzione del bilancio dello Stato - Accertamenti e impegni	»	126
10. Evoluzione del bilancio dello Stato - Incassi e pagamenti.	»	130
11. Variazioni ai residui passivi provenienti da esercizi precedenti.	»	134
12. Riepilogo dei residui attivi al 31 dicembre 2006.	»	146
13. Consistenza dei residui passivi per voci economiche	»	148
14. Riepilogo dei residui passivi al 31 dicembre 2006, classificati per voci economiche	»	151
15. Residui passivi di nuova formazione per voci economiche	»	154
16. Residui da impegni e residui di stanziamento	»	157

17. Residui passivi di stanziamento al 31 dicembre 2006 per esercizi di provenienza	<i>Pag.</i>	168
18. Residui passivi al 31 dicembre 2006 per categorie economiche e per esercizi di provenienza distinti in propri (P), di stanziamento (S) e complessivi (T)	»	174
19. Consistenza dei residui passivi per esercizi di provenienza.....	»	192
20. Consistenza dei residui attivi per esercizi di provenienza	»	194
21. Riepilogo dei residui passivi al 31 dicembre 2006 per funzioni obiettivo	»	196
22. Consuntivo 2006: funzioni obiettivo per ministero	»	233
23. Consuntivo 2006: analisi economica per funzioni obiettivo	»	253
24. Analisi funzionale delle spese: previsioni ed impegni	»	263
25. Analisi funzionale delle spese: somme spendibili, autorizzazioni e pagamenti	»	296
26. Analisi funzionale delle spese finali	»	332
27. Processo di smaltimento dei residui passivi.....	»	334
28. Processo di smaltimento dei residui passivi per titoli di bilancio	»	335

GRAFICI:

1. Risultati differenziali della gestione di competenza.....	»	338
2. Risultati differenziali della gestione di cassa.....	»	340
3. Entrate e spese complessive.....	»	342
4. Residui totali e di nuova formazione.....	»	344
5. Incidenza residui passivi sugli impegni	»	346
6. Percentuale della spesa coperta con indebitamento	»	348
7. Residui propri e residui di stanziamento	»	350

ALLEGATI:

– A: Sviluppo delle risultanze di consuntivo dell'entrata per l'esercizio 2006	»	353
– A/1: Entrate - Variazioni 2006 per provvedimenti, titoli e categorie	»	375
– A/2: Entrate - Variazioni 2006 per titoli, categorie e provvedimenti	»	378
– B: Ripartizione per Ministero delle risultanze di consuntivo della spesa per l'esercizio 2006	»	382
– B/1: Dimostrazione delle modifiche alle risultanze differenziali del bilancio 2006 per effetto delle variazioni disposte a tutto il mese di dicembre 2006	»	398

– C: Consuntivo 2006 - Classificazione economica delle spese finali dello Stato	<i>Pag.</i>	435
– C/1: Spese - Variazioni 2006 per provvedimenti, titoli e categorie	»	464
– C/2: Spese - Variazioni 2006 per titoli, categorie e provvedimenti	»	489
– D: Sviluppo, per Ministeri e per voci economiche dei residui passivi al 31 dicembre 2006	»	527
– E: Analisi funzionale delle spese finali	»	538
Disegno di legge di approvazione del rendiconto generale dell'Amministrazione dello Stato per l'esercizio 2006	»	601

RELAZIONE ILLUSTRATIVA

INTRODUZIONE

Con il presente documento si intende fornire uno strumento di analisi dei dati finanziari dell'esercizio 2006 esaminati in termini sia previsionali che gestionali – relativamente al solo bilancio dello Stato – nonché un mezzo di concreto raffronto delle gestioni finanziarie svoltesi dall'introduzione della legge di riforma 5 agosto 1978, n. 468, e di studio dei più caratteristici fenomeni cui la gestione finanziaria può aver dato luogo.

Tale documento recepisce talune innovazioni recate dal decreto legislativo n. 300 del 1999, modificato dal decreto legge n. 181 del 2006, convertito, con modificazioni, nella legge 233 del 2006, riguardante il riordino delle attribuzioni della Presidenza del Consiglio dei Ministri e dei Ministeri. Sono state emanate disposizioni che, tra l'altro, hanno determinato il riordino di talune Amministrazioni e l'istituzione in corso di anno di nuovi Ministeri, che passano da quindici stati di previsioni iniziali a diciannove, compresa l'entrata.

Le problematiche di gestione che ne sono derivate si sono riflesse anche nella redazione del rendiconto: la parziale definizione del nuovo assetto organizzativo delle Amministrazioni interessate al riordino ha comportato la particolarità che il conto del bilancio dei nuovi dicasteri preveda esclusivamente i centri di responsabilità che realmente hanno gestito, nel corso dell'esercizio, le risorse ad essi trasferite.

Relativamente, invece, alla rendicontazione delle spese disposte mediante l'utilizzo condiviso degli stanziamenti, il conto del bilancio, pur presentato dal titolare dello stato di previsione nel quale gli

stanziamenti cogestiti risultano allocati, è stato sottoscritto da entrambi i Ministri, ciascuno per la parte di propria competenza.

La distinzione tra bilancio per la decisione parlamentare e bilancio per la gestione e rendicontazione, l'individuazione dei centri di responsabilità amministrativa, cui riferire le nuove unità previsionali di base, nonché la definizione delle politiche pubbliche, hanno trovato attuazione per la prima volta con le previsioni 1998.

Il conto del bilancio, è composto da due documenti, uno che contiene le risultanze della gestione delle entrate e delle spese per unità previsionali di base e l'altro che recepisce la suddivisione per capitoli delle medesime unità previsionali.

L'esplicitazione dei dati di consuntivo riguardanti secondo la classificazione per funzioni-obiettivo (COFOG), articolati fino al quarto livello viene effettuata per l'intera amministrazione tramite la predisposizione di un'apposita appendice.

Inoltre, per adeguare le categorie di bilancio alle voci del conto economico di contabilità nazionale, (SEC 95), gli stessi sono esposti secondo la nuova classificazione economica congegnati fino al quarto livello di analisi.

Infine, in attuazione dell'art. 13 del D.lvo 279/97, è stato predisposto un prospetto denominato "monitoraggio delle principali leggi di spesa" che, insieme alle note preliminari e alle spese di personale, correda il conto consuntivo di ogni singola amministrazione.

Tale elaborato evidenzia, relativamente al periodo considerato, lo stato di attuazione delle leggi di maggiore importanza, permettendo una valutazione economica e finanziaria degli obiettivi raggiunti, nonché una stima di quelli ancora da realizzare.

C A P I T O L O I

AMMINISTRAZIONE DELLO STATO

PREMESSA

Il Rendiconto Generale dello Stato comprende il conto del bilancio ed il conto generale del patrimonio a valore, nonché i conti consuntivi allegati di alcune Amministrazioni autonome.

I dati di consuntivo del 2006, pur beneficiando della ripresa economica in atto, riflettono l'azione del Governo intesa, da un lato, a rispettare gli impegni assunti in sede europea per il risanamento della finanza pubblica, e dall'altro, ad operare interventi di natura strutturale con l'obiettivo di aumentare il potenziale dell'economia.

Il conto consuntivo 2006 ha chiuso con conti pubblici molto positivi, più favorevoli di quanto atteso. Infatti, in presenza di una sostanziale stabilizzazione della spesa, il miglioramento è scaturito da un andamento molto favorevole delle entrate. L'assai rilevante espansione è ascrivibile a fattori di natura congiunturale, temporanea e strutturale dipendenti dalla manovra di bilancio

Il conto consuntivo delle Amministrazioni dello Stato presenta i risultati complessivi indicati nella *tabella a*.

Gli stessi risultati, espressi al netto delle regolazioni contabili e debitorie, riportate in dettaglio nell'allegato 1, si modificano come evidenziato nella *tabella b*.

Il Rendiconto Generale dello Stato, il cui contenuto consente di ricostruire il quadro di quanto avvenuto nell'anno 2006, richiede per l'importanza degli aggregati che lo compongono un'analisi dei dati con particolare riferimento alla evidenziazione delle differenze tra previsioni iniziali e definitive, agli scostamenti registrati determinatesi per effetto della gestione (accertamenti/impegni) rispetto alle previsioni definitive, nonché dei principali risultati differenziati.

Per una migliore intelligibilità dei dati, le grandezze di consuntivo sono state espresse sia al lordo che al netto delle regolazioni contabili e debitorie.

**Risultati differenziali al lordo delle
Regolazioni contabili e debitorie**

Tabella a

(in milioni di euro)

	Previsioni definitive		Accertamenti o impegni	Incassi o pagamenti complessivi
	Cp	Cs		
a) Operazioni finali				
Entrate.....	434.377	420.396	480.043	428.289
Spese.....	479.381	496.469	467.094	459.802
Saldi.....	- 45.004	- 76.073	+ 12.949	- 31.513
b) Operazioni complessive				
Entrate.....	669.972	686.571	662.170	610.416
Spese.....	668.506	687.041	630.714	617.951
Saldi.....	+ 1.466	- 470	+ 31.456	- 7.535
	Previsioni definitive		Accertamenti o impegni	Incassi o pagamenti Complessivi
	Cp	Cs		
c) Risultati differenziali				
Risparmio pubblico.....	- 8.512	- 27.647	+ 49.983	+ 4.552
Saldo netto da finanziare	- 45.004	- 76.073	+ 12.949	- 31.513
Indebitamento netto.....	- 45.603	- 73.965	+ 12.199	- 30.244
Ricorso al mercato.....	- 234.129	- 266.645	- 150.671	- 189.662
Saldo complessivo.....	+ 1.466	- 470	+ 31.456	- 7.535
Avanzo primario.....	+ 30.689	- 327	+ 83.750	+38.838

Risultati differenziali al netto delle regolazioni contabili e debitorie

Tabella b

(in milioni di euro)

	Previsioni definitive		Accertamenti o impegni	Incassi o pagamenti complessivi
	Cp	Cs		
a) Operazioni finali				
Entrate.....	407.946	393.965	459.681	408.279
Spese.....	440.060	459.246	438.889	433.763
Saldi.....	- 36.114	- 65.281	+ 20.792	- 25.484
b) Operazioni complessive				
Entrate.....	643.541	660.140	641.808	590.406
Spese.....	633.184	649.817	602.509	591.912
Saldi.....	+ 10.357	+ 10.323	+39.299	- 1.506
	Previsioni definitive		Accertamenti o impegni	Incassi o pagamenti complessivi
	Cp	Cs		
c) Risultati differenziali				
Risparmio pubblico.....	- 1.723	- 20.338	+ 55.763	+ 10.450
Saldo netto da finanziare	- 36.114	- 65.281	+ 20.792	- 25.484
Indebitamento netto.....	- 36.713	- 63.173	+ 20.401	- 24.216
Saldo complessivo.....	+ 10.357	+ 10.323	+ 39.299	- 1.506
Avanzo primario.....	+ 39.580	+ 10.466	+ 91.592	+ 44.865

Appare appena il caso di precisare che le considerazioni che seguiranno si riferiscono ai dati considerati al lordo delle regolazioni contabili e debitorie.

- PREVISIONE -

Risultati complessivi

1. - Competenza

L'esame della gestione di competenza – sinteticamente esposta nell'allegata tabella n. 1 – pone in evidenza come le previsioni di bilancio, inizialmente stabilite con legge 23 dicembre 2005, n. 267 per effetto delle variazioni disposte nel corso della gestione siano venute a modificarsi, dando luogo a previsioni definitive di entrata e di spesa pari, rispettivamente, a 669.972 ed a 668.506 milioni di euro, con un incremento di 18.631 milioni di euro per le prime e di 17.165 milioni di euro per le seconde.

Il 2006 si è chiuso con conti pubblici sensibilmente più favorevoli di quanto atteso in corso d'anno. Infatti in presenza di una sostanziale stabilizzazione della spesa, il miglioramento è scaturito da un andamento molto favorevole delle entrate. La rilevante espansione delle entrate è ascrivibile a fattori di natura congiunturale temporanea e strutturale. I conti hanno beneficiato, in particolare, della ripresa economica in atto, di realizzazioni di gettito superiori alle attese per alcune imposte una-tantum previste dalla legge finanziaria per il 2006, di un'attività incisiva di contrasto all'evasione e all'elusione fiscale, e degli interventi di incremento permanente d'incassi disposti con la manovra di bilancio.

Le entrate, rispetto alle previsioni, complessivamente sono cresciute del 2,9% contro un incremento del 6,4% registrato nel 2005, il 45,6% del PIL contro il 48,4% del 2005. La diminuzione manifestatasi rispetto al precedente esercizio è dovuta essenzialmente al decremento dell'accensione di prestiti, cioè all'indebitamento a medio e lungo termine, pari al 9,2%.

Il trend sostanzialmente contenuto delle spese complessive, pari a circa il 2,7%, ha consentito, inoltre, una riduzione della relativa incidenza sul PIL dal 48,5% del 2005 al 45,6%. Tale andamento, è il risultato di una riduzione del 4,6% dei consumi intermedi, dello 0,9%

degli interessi passivi e redditi di capitale, del 9,8% della restituzione e rimborso di imposte dirette e indirette, di una drastica diminuzione dell'acquisizione di attività finanziarie relative alle partecipazioni azionarie ed ai conferimenti dell'86,7%, di una riduzione del rimborso di passività finanziarie di circa il 6,1% rispetto al passato esercizio e di un incremento di contributi alle imprese pubbliche e private per circa il 21,9% e alle Amministrazioni pubbliche per il 3,6%. Rispetto al passato esercizio le spese complessive in termini previsionali si sono ridotte, quindi, del 2,7%.

1.1 - Le entrate si riferiscono per 434.377 milioni di euro ad operazioni finali e per 235.595 milioni di euro ad accensione di prestiti patrimoniali, con un incremento rispetto alle previsioni iniziali, di 15.702 milioni di euro per le prime e di 2.929 milioni di euro per le seconde.

Rispetto al passato esercizio le entrate finali sono cresciute dell'1,7%, mentre l'accensione di prestiti si è ridotta dell'87,7%.

Delle entrate finali, quelle tributarie ed extratributarie – cioè le entrate correnti ammontano a 431.046 milioni di euro (+ 14.244 milioni di euro rispetto alle previsioni iniziali: 3,4%), mentre quelle per alienazione ed ammortamento di beni patrimoniali e riscossione di crediti raggiungono 3.332 milioni di euro con un aumento di 1.458 milioni di euro rispetto alle corrispondenti previsioni e con una riduzione dell'80% se rapportati a quelli dell'esercizio decorso.

Le entrate finali nette, inoltre – ottenute, come è noto, depurando le entrate finali delle operazioni finanziarie di categoria XV, rimborso di anticipazioni e crediti vari del Tesoro (- 1.467 milioni di euro) – si attestano a 432.910 milioni di euro con incremento di 14.261 milioni di euro rispetto alle corrispondenti previsioni iniziali (3,4%).

L'evoluzione del sistema dei saldi di bilancio, con l'indicazione delle cause determinanti e dei relativi importi, viene sinteticamente esposta nella tabella che segue; maggiori elementi di dettaglio possono rinvenirsi nell'allegato B/1.

1.2. - Le spese riguardano per 479.382 milioni di euro le operazioni finali e per 189.124 milioni di euro il rimborso di passività finanziarie, con un aumento, sulle previsioni iniziali, di 16.965 milioni di euro (+ 3,7) riferibile alle prime e di 199 milioni di euro (+ 0,1%) alle seconde. Rispetto all'anno passato le spese finali si sono ridotte dell'1,3% ed il rimborso di passività finanziarie è diminuito del 6,1%.

Delle spese finali, 439.558 milioni di euro interessano la parte corrente e 39.824 milioni di euro il conto capitale, con un incremento sulle previsioni iniziali di 11.403 milioni di euro (+ 2,7%) per le prime, e di 5.562 milioni di euro per le seconde (+ 16,2%).

Le spese finali nette, infine, - ottenute depurando le spese finali delle operazioni finanziarie (- 869 milioni di euro) riguardanti le partecipazioni azionarie, i conferimenti e le concessioni di crediti - raggiungono nelle previsioni definitive i 478.513 milioni di euro, con un incremento di 16.507 milioni di euro (+ 3,6%) rispetto a quelle iniziali. L'analisi dettagliata delle citate variazioni viene esposta negli allegati A, A/1, A/2, C, C/1 e C/2.

1.3. - Il raffronto tra entrate complessive per milioni di euro 669.972 e spese complessive per milioni di euro 668.506 evidenzia, nelle previsioni definitive, un avanzo complessivo di 1.466 milioni di euro, risultato, questo, che emerge solo in sede di consuntivo, in forza della nuova disciplina dalla legge n. 468 del 1978 in materia di bilancio.

Il ricorso al mercato - cioè l'importo differenziale tra le entrate finali di 434.377 milioni di euro e le spese complessive di 668.506 milioni di euro - si attesta a 234.129 milioni di euro con un peggioramento rispetto alle previsioni iniziali di 1.463 milioni di euro ed un miglioramento del 9,7% sul 2005.

E' appena il caso di precisare che il saldo predetto rappresenta una mera evidenza contabile, priva di significato, in quanto l'esatta misura del ricorso al mercato ed il conseguente raffronto con l'autorizzazione recata dall'art. 1 della legge finanziaria deve essere

DIMOSTRAZIONE DELLE MODIFICHE ALLE RISULTANZE DIFFERENZIALI DEL BILANCIO DI COMPETENZA
(milioni di euro)

	Risparmio Pubblico	Saldo netto da finanziare	Indebitamento netto	Ricorso al mercato	Disavanzo complessivo
Previsioni iniziali.....	- 11.353	- 43.741	- 43.358	- 232.666	0
Variationsi disposte in dipendenza di:					
- provvedimenti legislativi con co- pertura finanziaria a carico di di- sponibilità del precedente eserci- zio.....	- 8	- 37	- 37	- 37	- 37
- provvedimento legislativo di asse- stamento al bilancio.....	2.064	1.168	1.168	1.302	4.231
- riassegnazione di quote di entrate...	- 1.440	- 2.454	- 3.073	- 2.787	- 2.787
- assegnazione di fondi con prele- vamento:					
a) dal fondo globale:					
- di parte corrente.....	1.562	141	141	141	141
- di conto capitale.....					
b) dai fondi di riserva.....	88		10		
c) dal fondo di riserva per l'integrazione delle autorizzazioni di spesa.....	1	0	0	0	0
d) provvedimenti con copertura a carico dell'entrata.....	242	231	231	230	230
- storni e ripartizioni di fondi.....	341	- 158	- 531	- 158	- 158
e) Modifiche in dipendenza di altre norme	- 9	- 154	- 154	- 154	- 154
<i>Totale delle variazioni.....</i>	<i>2.841</i>	<i>- 1.263</i>	<i>- 2.245</i>	<i>- 1.463</i>	<i>1.466</i>
Previsioni definitive.....	- 8.512	- 45.004	- 45.603	- 234.129	1.466

compiuto sui dati effettivi di gestione (accertamenti per l'entrata e impegni per la spesa).

Il saldo netto da finanziare, quale differenziale delle operazioni finali, passa dagli iniziali 43.741 ai 45.004 milioni di euro nelle previsioni definitive (entrate finali per milioni di euro 434.377 meno spese finali per 479.382 milioni di euro), con un peggioramento quindi, di 1.263 milioni di euro (+ 2,9%), ascrivibile da un lato al peggioramento delle operazioni finali nette per 2.245 milioni di euro e dall'altro ad un miglioramento del saldo delle operazioni di intermediazione finanziaria svolte dallo Stato nella misura di 982 milioni di euro.

Rispetto all'esercizio 2005 tale saldo presenta un decremento di 13.442 milioni di euro (- 23%).

Al netto delle regolazioni contabili lo stesso ammonta a 36.114 milioni di euro.

Il suddetto saldo, depurato delle operazioni di intermediazione finanziaria per milioni di euro 599, da luogo all'indebitamento netto (espresso anche dalla differenza tra le entrate finali nette per 432.910 e le spese finali nette per 478.513 milioni di euro) che raggiunge i 45.603 milioni di euro con un peggioramento di 2.245 milioni di euro (+ 5,2%) rispetto alle previsioni iniziali.

Rispetto allo scorso esercizio il dato presenta una diminuzione di 9.566 milioni di euro (- 17,3%).

Al netto delle regolazioni contabili l'indebitamento si attesta a 36.713 milioni di euro.

I peggioramenti in termini previsionali sia del saldo netto da finanziare per 1.263 milioni di euro che del ricorso al mercato per 1.463 milioni di euro, rispetto ai livelli massimi fissati con la legge finanziaria per l'anno 2006, manifestano tuttavia notevoli miglioramenti, se si tiene conto dell'andamento della gestione, che si attestano rispettivamente a 57.954 e 83.458 milioni di euro.

Il fenomeno è ascrivibile agli interventi con copertura a carico dell'entrata concernenti l'intervento di cooperazione allo sviluppo in

DIMOSTRAZIONE DELLE MODIFICHE ALLE RISULTANZE DIFFERENZIALI DEL BILANCIO DI CASSA
(milioni di euro)

	Risparmio Pubblico	Saldo netto da finanziare	Indebitamento netto	Ricorso al mercato	Disavanzo complessivo
Previsioni iniziali.....	- 36.592	- 72.614	- 71.940	- 261.539	0
Variazioni disposte in dipendenza di:					
- provvedimenti legislativi con copertura finanziaria a carico di disponibilità del precedente esercizio.....	- 8	- 37	- 37	- 37	- 37
- provvedimento legislativo di assestamento al bilancio.....	- 346	- 972	- 1.148	- 876	3.759
- riassegnazione di quote di entrate.....	- 1.407	- 2.210	- 2.845	- 2.544	- 2.544
- integrazione delle dotazioni di cassa.....	- 58	- 503	- 502	- 1.911	- 1.911
- assegnazione di fondi con prelevamento:					
a) dal fondo globale:					
- di parte corrente.....	1.571	142	142	142	142
- di conto capitale.....	0	0	0	0	0
b) dal fondo di riserva per l'integrazione delle autorizzazioni di cassa.....	8.411	0	2.468	0	0
c) dal fondo di riserva per l'integrazione delle autorizzazioni di spesa.....	1	0	0	0	0
d) dai fondi di riserva.....	88	4	14	4	4
e) provvedimenti con copertura a carico dell'entrata.....	242	231	231	230	231
- storni e ripartizioni di fondi.....	1.686	- 80	461	- 80	- 80
f) Modifiche in dipendenza di altre norme	- 1.235	- 34	- 809	- 34	- 34
<i>Totale delle variazioni.....</i>	<i>8.945</i>	<i>- 3.459</i>	<i>- 2.025</i>	<i>- 5.106</i>	<i>- 470</i>
Previsioni definitive.....	- 27.647	- 76.073	- 73.965	- 266.645	- 470

Libano ed il rafforzamento del contingente militare Unifil per 230 milioni di euro, nonché solamente in parte alle previsioni normative della legge 468/78, con riferimento ai cosiddetti “slittamenti di copertura”, cioè ai provvedimenti legislativi entrati in vigore nel 2006 con copertura a carico di disponibilità del precedente esercizio, ammontanti a complessivi 37 milioni di euro, alle riassegnazioni di entrata per 2.453 milioni ed al provvedimento di assestamento del bilancio dello Stato per milioni di euro 1.168.

Il risparmio pubblico, poi, quale saldo delle operazioni correnti (entrate per 431.046 milioni di euro e spese per 439.558 milioni di euro) presenta un miglioramento di 2.841 milioni di euro passando dagli 11.353 parzialmente previsti agli 8.512 milioni di euro delle previsioni definitive - 25% e con un miglioramento del 68,5% rispetto all'esercizio passato.

Tale saldo al netto delle regolazioni contabili ammonta a 1.723 milioni di euro.

2. - Cassa

Le previsioni di cassa - sinteticamente esposte nell'allegata tabella n. 3 - sono venute a modificarsi, a seguito delle variazioni effettuate nel corso dell'esercizio, dando luogo a previsioni definitive di entrata e di spesa pari, rispettivamente, a 686.571 ed a 687.041 milioni di euro, con un incremento per le prime di 20.338 milioni di euro (+ 3,1%) e di 20.808 milioni di euro (+ 3,1%) per le seconde rispetto alle iniziali previsioni.

Rispetto agli omologhi dati del 2005, (714.791 e 713.262 milioni di euro) le entrate e le spese complessive sono diminuite rispettivamente, dello 0,8% e dell'1,9%. L'incidenza rispetto al PIL è pari al 46,7% per le entrate ed al 46,8% per le spese.

2.1. - Riguardo alle entrate va osservato che esse si riferiscono per 420.396 milioni di euro ad operazioni finali e per 266.175 milioni di euro ad operazioni di accensione di prestiti patrimoniali, con una variazione in aumento, sulle previsioni iniziali, pari, per le prime, a

milioni di euro 15.702 (+ 3,9%) e ad 4.636 milioni di euro (+ 1,8%) per le seconde.

Rispetto all'esercizio 2005 gli incassi finali, sono aumentati di 3.867 milioni di euro pari allo 0,9%, mentre le operazioni di accensione di prestiti sono diminuiti di 32.087 milioni di euro, il 10,8%.

Nell'ambito delle entrate finali, quelle correnti – cioè tributarie ed extratributarie – raggiungono i 417.064 milioni di euro (+ 14.244 milioni di euro: 3,5%), mentre le entrate derivanti da alienazione di beni patrimoniali e da riscossione di crediti si attestano a 3.332 milioni di euro (+ 1.458 milioni di euro: il 77,8%).

Le entrate finali nette, infine, ammontano a 418.929 milioni di euro, con un incremento, sulle corrispondenti previsioni iniziali di 14.261 milioni di euro (+ 3,5%).

2.2. – Le spese, invece, riguardano per 496.469 milioni di euro le operazioni finali e 190.571 milioni di euro il rimborso di passività finanziarie, evidenziando – come per la competenza – un incremento delle prime di 19.161 milioni di euro (+ 4%) e di 1.646 milioni di euro (+ 0,9%) per le seconde, rispetto alle corrispondenti autorizzazioni iniziali.

Rispetto allo scorso anno si evidenzia una riduzione di 6.101 milioni di euro pari all'1,2% delle spese finali e di 20.121 milioni di euro pari al 9,6% del rimborso di passività finanziarie.

Le spese finali, inoltre, si riferiscono quanto a 444.711 milioni di euro ad oneri di parte corrente con un aumento di + 5.299 milioni di euro rispetto alle iniziali autorizzazioni (+ 1,2%) e per 51.759 milioni di euro ad oneri in conto capitale (+ 13.862 milioni di euro, pari al 36,6% delle autorizzazioni iniziali).

Le operazioni di intermediazione finanziaria, invece, si stabiliscono in 3.575 milioni di euro (+ 2.875 milioni di euro) e determinano spese finali nette pari a 492.894 milioni di euro con un incremento di 16.286 milioni di euro (+ 3,4%) sulle corrispondenti autorizzazioni iniziali.

2.3 - Gli adeguamenti e le variazioni disposti nel corso dell'esercizio a carico delle previsioni di entrata e delle autorizzazioni di spesa hanno influito anche sulla evoluzione delle previsioni finali in termini di autorizzazioni di cassa dei risultati differenziali che, con l'indicazione delle cause determinanti e dei relativi importi, vengono esposti, in sintesi, nella tabella che segue; l'analisi dettagliata può rinvenirsi *nell'allegato B/1*.

3 - Variazioni alle previsioni di competenza e di cassa

3.1. - ENTRATE

Come già precedentemente detto, le entrate complessive dell'esercizio finanziario 2006 ammontano nelle previsioni definitive, a 669.972 milioni di euro per la competenza ed a 686.571 milioni di euro per la cassa.

L'incremento manifestatosi rispetto alle previsioni iniziali - più lieve per la competenza di 18.631 milioni di euro (+ 2,9%) e più marcato per la cassa di 20.338 milioni di euro (+ 3,1%) - va ascritto alla concomitante azione di variazioni sia delle entrate finali (+ 15.702 milioni di euro per la competenza: 3,7% e + 15.702 milioni di euro per la cassa: 3,8%) che dell'accensione di prestiti (+ 2.929 milioni di euro per la competenza: 1,3% e + 4.636 milioni di euro per la cassa: 1,8%).

Riguardo alle entrate finali le variazioni delle previsioni iniziali più significative sono attribuibili a:

	Competenza	Cassa
	<i>(milioni di euro)</i>	
a) Regolamento per la semplificazione del procedimento per il versamento di somme alle entrate, con particolare riferimento ai finanziamenti dell'Unione Europea	+ 2.604	+ 2.604

b) Provvedimenti di assestamento del Bilancio dello Stato.....	+ 11.985	+ 13.692
c) Misure per il rilancio economico e sociale, nonché interventi in materia di entrate e di contrasto all'evasione fiscale.....	+ 2.139	+ 2.139
d) Modifiche in dipendenza di altre norme	+ 1.903	+ 1.903

L'analisi dettagliata del complesso delle variazioni di competenza e cassa, intervenute a carico delle entrate finali, viene esposta, secondo la tipologia dei provvedimenti *nell'allegato A1 e A2* e nelle *tabelle nn. 5 e 6*.

3.2. - SPESE

Le previsioni definitive di spesa si sono stabilite, come visto, in 668.505 milioni di euro per la competenza ed in 687.041 per la cassa.

Rispetto alle previsioni iniziali si è verificato un incremento sia per la competenza di 17.165 milioni di euro: (+ 2,6%) che per la cassa per 20.808 milioni di euro: (+ 3,1%), da attribuirsi principalmente alle variazioni in aumento delle spese finali (+ 16.965 milioni di euro per la competenza: 3,7% e + 19.161 milioni di euro per la cassa: 4%), incidendo il rimborso di passività finanziarie, cioè di prestiti patrimoniali per + 199 milioni di euro sulle previsioni di competenza (+ 0,1%) e + 1.646 su quelle di cassa (+ 0,9%).

I principali provvedimenti che hanno determinato le variazioni delle spese finali sono risultati essere i seguenti:

	Competenza	Cassa
	<i>(milioni di euro)</i>	
a) Legge di assestamento del bilancio	+ 7.889	+ 10.029
b) Provvedimenti legislativi finanziati con disponibilità del precedente esercizio	+ 37	+ 37

c) Riassegnazione di quote d'entrate.....	+ 5.058	+ 4.814
d) Integrazioni delle dotazioni di cassa.....	-	+ 1.911
e) Misure urgenti per il rilancio economico e sociale, nonché interventi in materia di entrate e di contrasto all'evasione fiscale	+ 2.103	+ 2.103
f) Modifiche in dipendenza di altre norme	+1.878	+ 267

L'analisi dettagliata del complesso delle variazioni, di competenza e di cassa, intervenute a carico delle spese finali, viene esposta, secondo la tipologia dei provvedimenti e nei termini di incidenza sui saldi, *nell'allegato B/1*, e secondo la classificazione economica, negli *allegati C/1 e C/2*. L'esame delle previsioni iniziali e definitive può essere completato attraverso gli elementi delle *tabelle nn. 7, 8, 24 e 25* nonché degli *allegati B, D e E* ove le previsioni stesse vengono esposte per Ministeri e per titoli, e categorie fino al quarto livello.

3.2.1. - Analisi economica delle spese finali

3.2.1.1. - Le spese correnti hanno registrato previsioni definitive di competenza per 439.558 milioni di euro ed autorizzazioni definitive di cassa per 444.711 milioni di euro, con un aumento, rispetto alla situazione iniziale, pari, rispettivamente, a 11.403 per la competenza (+ 2,7%) ed a 5.299 milioni di euro per la cassa (+ 1,2%).

Le variazioni in parola hanno riguardato principalmente l'aumento del comparto delle spese di funzionamento per 9.294 milioni di euro di competenza e 10.955 di cassa e di quello per interventi per 9.420 milioni di euro di competenza e 11.104 di cassa, mentre le variazioni in diminuzioni si sono avute nel settore degli oneri comuni per - 11.505 milioni di euro di competenza e - 20.999 di cassa.

Nel comparto delle spese di funzionamento le variazioni di maggior rilevanza interessano il personale in servizio (+ 5.845 milioni

di euro di competenza e + 6.583 milioni di euro di cassa). Esse derivano principalmente:

- dalla legge n. 273 del 2006 per l'assestamento del bilancio dello Stato e delle aziende autonome (milioni di euro 1.417 di competenza e 1.612 di cassa);

- dalla legge n. 468 del 1978 (milioni di euro 99 di competenza e 305 di cassa);

- dalla legge n. 247 del 2006 recante disposizioni urgenti per la partecipazione italiana alle missioni internazionali (milioni di euro 228 per competenza e cassa);

- dal Decreto Legge n. 273 del 2005 recante disposizioni per consentire l'attuazione di adempimenti da parte della Pubblica Amministrazione, nonché per corrispondere ad esigenze di ordine sociale ed organizzativo (279 milioni di euro per competenza e cassa);

- dal D.P.R. n. 469 del 1999 recante norme di semplificazioni del procedimento per il versamento di somme all'entrata con particolare riferimento ai finanziamenti dell'Unione Europea (milioni di euro 144 per competenza e 139 di cassa).

Anche i consumi intermedi relativi all'acquisto di beni e servizi manifestano incrementi (+ 2.669 milioni di euro di competenza e + 3.557 di cassa).

In tale ambito, le variazioni intervenute sono principalmente da porsi in relazione:

- alla legge di assestamento del bilancio per milioni di euro 710 di competenza e 919 di cassa;

- alla legge n. 468 del 1978 in forza della quale sono state disposte variazioni di competenza rispettivamente per 209 milioni di euro e integrazioni di cassa per 1.012 milioni di euro;

- al DPR. n. 469 del 1999 riguardante disposizioni in materia di riassegnazione di entrate con riferimento anche, ai finanziamenti dell'Unione Europea per 409 milioni di euro di competenza e 407 di cassa;

- alla legge n. 247 del 2006 recante disposizioni urgenti per la partecipazione italiana a missioni internazionali per 198 milioni di euro per competenza e cassa;

- al Decreto Legge n. 273 del 2005 recante disposizioni per consentire l'attuazione di adempimenti da parte della Pubblica Amministrazione, nonché per corrispondere ad esigenze di ordine sociale ed organizzativo (241 milioni di euro per competenza e cassa).

Il comparto degli interventi evidenzia le variazioni da porre in relazione ai trasferimenti correnti ad Amministrazioni pubbliche - Regioni, Province, Comuni - ed alle poste correttive e compensative attinenti la restituzione e rimborso di imposte dirette e indirette, pari, rispettivamente, a + 3.586 e + 2.129 milioni di euro in termini di competenza, ed a + 4.185 e + 2.252 milioni di euro in termini di cassa.

Tra i primi vanno evidenziate le variazioni disposte con la legge n. 449 del 1997 recante misure di stabilizzazione della finanza pubblica (milioni di euro 1.440 di competenza e di 1.429 di cassa); con la legge n. 468 del 1978 (milioni di euro 68 di competenza e 665 di cassa); con il DPR n. 469 del 1999 contenente disposizioni in materia di riassegnazione di quote di entrate per la spesa del bilancio dello Stato (milioni di euro 183 per la competenza e per la cassa), nonché, infine, con la legge di assestamento del bilancio 2006 (1.988 milioni di euro di competenza e 1.929 di cassa).

Nell'ambito dei secondi, le variazioni apportate trovano quasi totalmente origine nella legge n. 273 del 2006 di assestamento del bilancio dello Stato (+ 2.179 milioni di euro di competenza e di cassa).

Il settore degli oneri del debito pubblico è stato interessato da variazioni positive attinenti le spese per interessi + 4.120 milioni di euro per la competenza e + 4.161 milioni di euro per la cassa da porsi in relazione:

- al DPR n. 469 del 1999 recante disposizioni in materia di riassegnazione di quote di entrate per la spesa del bilancio dello Stato per + 2.391 milioni di euro di competenza e di cassa;

- alla legge di bilancio dello Stato n. 267 del 2005 per l'anno finanziario 2006 (1.310 milioni di euro per competenza e cassa);

- alla legge n. 273 del 2006 di assestamento del bilancio dello Stato (554 milioni di euro di competenza e di cassa).

Quello degli oneri comuni, invece, da variazioni negative relative alle altre uscite correnti connesse all'utilizzo dei fondi di riserva e speciali (- 5.325 per la competenza e - 14.259 per la cassa).

Tali variazioni trovano principalmente origine dalle manovre di bilancio connesse alla legge n. 468 del 1978 artt. 7 e 9 per 688 milioni di euro di competenza e 11.633 di cassa, alla legge n. 449 del 1997 recante misure di stabilizzazione della finanza pubblica per 1.473 milioni di euro di competenza e 1.462 di cassa e al DPR n. 270 del 2001 riguardante la semplificazione delle procedure di reiscrizione dei residui passivi perenti nel bilancio per 805 milioni di euro per competenza e cassa.

3.2.1.2 – Il settore delle spese in conto capitale ha evidenziato previsioni definitive di competenza per milioni di euro 39.824 e autorizzazioni definitive di cassa per 51.759 milioni di euro.

Le variazioni intervenute riguardano esclusivamente gli investimenti per + 5.665 milioni di euro di competenza e 13.694 milioni di euro di cassa e gli oneri comuni per - 473 milioni di euro di competenza e - 340 di cassa.

Nel comparto degli investimenti le variazioni interessano in particolare modo quelli indiretti per trasferimenti alle amministrazioni pubbliche, principalmente locali e centrali per milioni di euro 2.623 in conto competenza e 7.637 di cassa ed alle imprese pubbliche e private per 3.833 milioni di euro di competenza e 4.709 di cassa.

Tra i primi, le variazioni di maggior rilievo sono state quelle in attuazione della legge n. 468 del 1978 per 117 milioni di euro di competenza e 3.103 di cassa; della Legge n. 208 del 1998 per l'istituzione di un Fondo rotativo per il finanziamento dei programmi di promozione imprenditoriale nelle aree depresse (597 milioni di euro di

competenza e 2.546 di cassa); del DPR n. 469 del 1999 concernente disposizioni in materia di riassegnazione di quote di entrate per 674 milioni di euro di competenza e cassa; e del Decreto Legislativo n. 56 del 2000 recante disposizioni in materia di federalismo fiscale per 1.790 milioni di euro di competenza e cassa.

Per quanto attiene le imprese, le variazioni più significative sono quelle prodotte dalla Legge n. 208 del 1998 concernente l'istituzione di un Fondo rotativo per il finanziamento di programmi di promozione imprenditoriale nelle aree depresse per 987 milioni di euro di competenza e 1.423 di cassa; dalla legge n. 468 del 1978 per 126 milioni di euro di competenza e 776 di cassa; e dal Decreto Legge n. 223 del 2006 recante disposizioni urgenti per il rilancio economico e sociale, nonché interventi di contrasto all'evasione fiscale per 1.800 milioni euro di competenza e cassa.

Nell'ambito degli oneri comuni, fanno spicco le variazioni negative disposte nel campo degli altri trasferimenti in conto capitale. Di rilievo è la legge n. 468 del 1978 (- 194 milioni di euro di competenza e + 1.841 di cassa); la legge n. 208 del 1998 riguardante l'istituzione di un Fondo rotativo per il finanziamento dei programmi di promozione imprenditoriale nelle aree depresse (- 2.330 milioni di euro di competenza e - 4.658 di cassa) e, infine, la legge di assestamento del bilancio 2006 (+ 806 milioni di euro per competenza e + 783 milioni di euro di cassa).

GESTIONE

Nell'anno 2006 l'economia italiana è tornata a svilupparsi a ritmi più consistenti. Dopo un quadriennio di evoluzione molto modesta il PIL nel 2006 ha registrato una marcata accelerazione, aumentato dell'1,9% nella media dell'anno.

Le componenti che hanno contribuito positivamente alla variazione del PIL sono state i consumi pubblici, gli investimenti e le scorte.

Dal lato della domanda, i consumi delle famiglie hanno registrato un andamento sostanzialmente in crescita pari all'1,5%, realizzando la migliore performance degli ultimi sei anni. L'accelerazione degli acquisti si spiega in parte con l'aumentata propensione al consumo dopo le contrazioni registrate nel periodo 2001-2005.

Gli investimenti fissi lordi – dopo la contrazione dell'anno precedente – nel complesso hanno segnato un incremento del 2,3%, dovuta all'aumento della componente macchinari, attrezzature e prodotti vari. Anche le costruzioni hanno registrato un incremento pari al 2,1%, in accelerazione rispetto al 2005.

Con riguardo al settore estero, il volume delle esportazioni a prezzi correnti, ha registrato un andamento molto favorevole con una crescita del 10,8%, oltre il doppio del risultato ottenuto nel 2005. Al contrario i valori di esportazione a prezzi costanti si sono accresciuti in misura molto più contenuta, circa il 5,3%.

Il tasso di disoccupazione è calato dal 7,7% del 2005 al 6,8% nel 2006, soprattutto in conseguenza della riduzione molto accentuata dal tasso relativo all'area del Mezzogiorno.

Nel 2006 l'inflazione si è mantenuta molto contenuta, registrando solo una lieve accentuazione. L'aumento dell'indice nazionale dei prezzi al consumo per l'intera collettività è stato del 2,1% (1,9% nel 2005).

L'indebitamento netto delle Amministrazioni pubbliche è risultato pari al 4,4% del PIL; escludendo alcune poste di uscita di natura straordinaria, il deficit si è ridotto notevolmente, collocandosi al 2,4% del prodotto dopo il 4,2% registrato nel 2005. In presenza di una sostanziale stabilizzazione della spesa in percentuale del PIL, il miglioramento è scaturito da un andamento molto favorevole delle entrate, la cui stima è stata più volte rivista al rialzo. L'assai rilevante

espansione delle entrate è ascrivibile a fattori di natura congiunturale (per la ripresa economica in atto), temporanea (realizzazioni di gettito superiori alla attese per alcune imposte una tantum previste dalla Legge Finanziaria per il 2006) e strutturale (attività di contrasto all'evasione e all'elusione fiscale e interventi d'incremento permanente degli incassi disposti con la manovra di bilancio). Dal lato delle uscite, è risultata importante l'azione di controllo e contenimento delle spese.

Il rapporto debito/PIL si è attestato al 106,8%, risultando ancora in crescita rispetto al 106,2% del 2005.

La situazione precedentemente delineata nella fase della previsione si è peraltro, modificata nel corso della gestione ponendo in evidenza quanto segue:

A) Competenza

4. – Risultati complessivi

Il consuntivo dell'esercizio espone accertamenti di entrate e incassi complessivi pari rispettivamente a 662.170 milioni di euro e 610.416 milioni di euro.

Le tabelle nn. 1 e 3 espongono i risultati complessivi della gestione di competenza e cassa.

A fronte degli omologhi dati del 2005 (627.413 e 599.124 milioni di euro), si evidenzia un'evoluzione molto positiva dell'andamento degli accertamenti pari a 34.757 milioni di euro (+ 5,5%) e degli incassi pari a 11.292 milioni di euro (+1,9%).

In rapporto al PIL l'incidenza è pari al 42,7% per gli accertamenti e al 41,6% per gli incassi complessivi.

La gestione di competenza ha dato luogo, inoltre, ad impegni e pagamenti per complessivi 630.714 e 617.951 milioni di euro. Rispetto ai risultati dello scorso esercizio (635.556 e 626.598 milioni di euro), la gestione presenta un decremento di 4.842 (- 0,8%) milioni di euro per gli impegni e di 8.647 (- 1,4%) milioni di euro per i pagamenti.

Se raffrontati con la previsione definitiva la stessa evidenza, invece, una riduzione, rispettivamente, di 37.792 milioni di euro (- 5,7%) e di 69.089 milioni di euro (- 10,1%). L'incidenza rispetto al PIL è pari al 42,9% per i primi ed al 42,1% per i secondi.

Pertanto, i complessivi accertamenti di entrata per 662.170 di euro e gli impegni di spesa per 630.714 milioni di euro manifestano una riduzione rispetto alle corrispondenti previsioni definitive, dando luogo ad un avanzo complessivo di 31.456 milioni di euro.

L'evoluzione delle entrate e delle spese complessive dell'ultimo decennio sono esposte nei *grafici nn. 3 e 3a*.

4.1 - Gli accertamenti riguardano operazioni finali per 480.043 milioni di euro ed operazioni di indebitamento patrimoniale per 182.127 milioni di euro. Rispetto all'analogo dato del 2005 per milioni di euro 195.380 si registra una riduzione di 13.253 milioni di euro pari al 6,8% e una flessione di 53.468 milioni di euro pari al 22,7% rispetto alle corrispondenti previsioni. In rapporto al PIL l'incidenza percentuale è passata dal 30,5% al 32,7%, mentre quello relativo all'indebitamento si è attestato al 12,4% lievemente inferiore a quello dell'anno precedente e pari al 13,4%.

Gli accertamenti per operazioni finali evidenziano un incremento di 45.666 milioni di euro rispetto alle previsioni definitive (+ 10,5%), quale risultato di un incremento sia del settore tributario per 27.016 milioni di euro (6,7%) che di quello extra-tributario per 20.061 milioni di euro (6,9%) ed una riduzione di 1.411 milioni di euro (- 42,3%) di quello per alienazione ed ammortamento di beni patrimoniali e riscossione di crediti.

Le operazioni di indebitamento manifestano, invece, una riduzione di 53.468 milioni di euro (- 22,7%), ascrivibile a forme alternative di copertura.

Nell'ambito delle entrate finali, quelle correnti – cioè tributarie ed extratributarie – raggiungono 478.122 milioni di euro di accertamenti con un tasso di realizzazione del 90,2% delle previsioni definitive. Tali entrate costituiscono la quasi totalità del comparto in parola.

Le sole operazioni finanziarie, poi, evidenziano accertamenti pari a 1.535 milioni di euro che, dedotti da quelli finali, danno luogo ad accertamenti finali netti pari a 478.508 milioni di euro, con un grado di realizzo sulle previsioni pari al 110,5%.

4.2 - I risultati complessivi della gestione di spesa, come già detto, evidenziano impegni per complessivi 630.714 milioni di euro e pagamenti 617.951 milioni di euro.

Gli impegni si riferiscono per 467.094 milioni di euro ad operazioni finali e per 163.620 milioni di euro a rimborso di passività finanziarie, risultando i primi ridotti di 12.288 milioni di euro rispetto alle corrispondenti previsioni (- 2,6%), e contraendosi i secondi di 25.504 milioni di euro rispetto alle relative previsioni (- 13,5%).

Le spese per impegni finali, in rapporto all'analogo dato del 2005 (milioni di euro 467.243), sono diminuiti di 146 milioni di euro (- 0,1%). In rapporto al PIL l'incidenza percentuale è passata dal 33% del 2005 al 31%.

Degli impegni finali, 428.139 milioni di euro interessano la parte corrente e 38.954 milioni di euro il conto capitale, con una flessione sulle previsioni pari, rispettivamente a 11.419 (- 2,6%) ed a 870 milioni di euro (- 2,2%).

Le operazioni finanziarie registrano impegni per 784 milioni di euro, che dedotti da quelli per operazioni finali, danno luogo ad impegni finali netti per 466.310 milioni di euro, con una flessione, rispetto alle relative previsioni, di 12.203 milioni di euro (- 2,6%), uguale alla media di quelle finali.

5. - Andamento della gestione di competenza

5.1 - L'evoluzione della gestione di competenza del bilancio dello Stato nel periodo 1998-2006 è sintetizzata nella *tabella n. 9*, nella quale i risultati di consuntivo sono esposti, rispettivamente per le entrate e per le spese, con disaggregazione sotto il profilo economico, in modo tale da pervenire ai risultati differenziali più significativi.

5.1.1. - Il primo di essi riguarda l'avanzo complessivo, relativo a tutte le operazioni di bilancio, che si attesta, per il 2006, in + 31.456 milioni di euro e in + 39.299 milioni di euro al netto delle regolazioni contabili.

Si può rilevare che il saldo complessivo del bilancio statale presenta il 1998 e il 1999 un notevole miglioramento percentuale.

Dal 2000 al 2005 tale risultato mostra un inversione di tendenza evidenziando notevoli peggioramenti, e registrando, come già detto, nel 2006 un avanzo di 31.456 milioni di euro.

Alla formazione di tale ultimo risultato, in particolare, hanno concorso incrementi delle entrate, aumentate complessivamente dal 44,2% del PIL nel 2005 al 45,1% e decrementi delle spese, passate dal 44,8% del PIL nel 2005 al 42,9% del 2006.

Le entrate e le spese finali raggiungono rispettivamente i 480.043 e i 467.094 milioni di euro, con un incremento sul precedente anno dell'11,2% per le prime e di un lievissimo decremento per le seconde; le operazioni di indebitamento raggiungono i 182.127 milioni di euro dal lato delle accensioni e i 163.620 milioni di euro da quello dei rimborsi, con un decremento rispettivamente, del 6,8% per le prime e del 2,8% per i secondi.

5.1.2. - Il ricorso al mercato finanziario, nella sua espressione di saldo contabile tra le entrate finali e le spese complessive, si attesta a 150.671 milioni di euro, con un miglioramento di 83.458 milioni di euro (35,6%) rispetto alle previsioni definitive, con un'incidenza sul PIL del 10,3% (14,4% nel 2005) (PIL 2006: 1.468.646 milioni di euro). Con riferimento al 2005 il miglioramento è stato di 52.852 milioni di euro (26%), mentre l'effettivo ricorso all'indebitamento a medio e lungo termine, accensione di prestiti, raggiunge, invece, i 182.127 milioni di euro con una flessione di 53.468 milioni (22,7%) rispetto alle corrispondenti previsioni e di 13.253 milioni di euro rispetto al 2005, pari al 6,8%.

5.1.3. - Il differenziale delle operazioni finali, presenta **un saldo netto da finanziare** di 12.949 milioni di euro (0,8% del PIL), con un miglioramento di 57.954 milioni di euro (71,2%) rispetto alle previsioni definitive. Tale saldo risulta inferiore a quello dell'analogo dato del 2005, con un miglioramento di 48.158 milioni di euro pari al 63,2%.

Al netto delle regolazioni contabili esso risulta definito in + 20.792 milioni di euro denotando un miglioramento di 56.906 milioni di euro rispetto alle corrispondenti previsioni.

L'evoluzione del rapporto tra il saldo netto da finanziare e le spese finali, sintetizzato in termini percentuali nel *grafico n. 6*, pone in evidenza negli ultimi dieci anni un andamento in costante diminuzione.

Nel 2006, solamente il 2,8% delle spese è stato coperto con operazioni di indebitamento, rispetto al 7,5% del 2005.

5.1.4. - **L'indebitamento netto** ottenuto depurando dal saldo precedente le operazioni di intermediazione finanziaria che lo Stato svolge attraverso il bilancio per 750 milioni di euro, ammonta a 12.199 milioni di euro (0,8% del PIL) ed evidenzia un notevole miglioramento di 57.802 milioni di euro pari al 73,7% rispetto alle corrispondenti previsioni definitive e di 45.314 milioni di euro pari al 63,2% rispetto all'analogo dato del 2005.

L'andamento di detto saldo, esplicitato in termini assoluti nella *tabella n. 9*, dimostra nell'ultimo decennio un andamento in crescente aumento. Nel 1999, 2003 e 2004 si riscontra un decremento rispettivamente del 75,2, del 31,5% e del 40,7%. L'esercizio in esame, come già detto precedentemente, mostra una diminuzione di 45.314 milioni di euro.

5.1.5 - Il saldo delle operazioni correnti (**risparmio pubblico**), che misura la parte di spese correnti non coperte da corrispondenti entrate, nel 2006, si stabilisce in + 49.983 milioni di euro, il 3,4% del PIL, denotando un miglioramento di 58.495 milioni di euro rispetto alle corrispondenti previsioni e di 48.474 milioni di euro sul 2005.

Tale risultato al netto delle regolazioni contabili ammonta a + 55.763 milioni di euro con un miglioramento rispetto alle corrispondenti previsioni di 57.486 milioni di euro.

La formazione del risparmio pubblico evidenzia la connotazione non soltanto quantitativa ma soprattutto qualitativa del risanamento finanziario effettuato: il recupero di spazi finanziari ha permesso un'azione qualificata dell'intervento pubblico nell'economia.

Per il 2006, gli accertamenti di entrata per operazioni finali sono risultati di 480.043 milioni di euro, circa 45.666 milioni di euro in più rispetto alle previsioni definitive; il che non implica una qualsiasi "irregolarità" di gestione, ma l'incremento è dovuto, come già detto, a fattori di natura congiunturale, temporanea e strutturale. In particolare, i conti hanno beneficiato di entrate superiori alle attese per la lotta all'evasione e all'elusione fiscale ed alcune manovre disposte con le leggi di bilancio e finanziaria.

5.1.6 - Infine **l'avanzo primario** di bilancio (saldo netto da finanziare meno spesa per interessi) ammonta a 83.750 milioni di euro (91.592 milioni di euro al netto delle regolazioni contabili) oltre il doppio rispetto a quello del 2005. Tale saldo si è attestato al 5,7% del PIL.

L'esistenza di un avanzo primario, è comunque un sicuro indice di possibile riduzione del debito pubblico che consente di rispettare gli obiettivi finanziari fissati nel Patto di stabilità e crescita.

Il rimborso prestiti (impegni 163.620 milioni di euro, pagamenti 158.149 milioni di euro) è rimasto a livelli lievemente inferiori a quello del 2005 e rappresenta il 25,9% della spesa complessiva in termini di impegni e il 25,6 % per i pagamenti.

Tale andamento appare sostanzialmente in linea con il peso della spesa complessiva rispetto al PIL, passato dal 44,8% al 42,9% per gli impegni e dal 44,2 % al 42,1% per i pagamenti.

5.1.7 - Una visione complessiva dell'evoluzione dei saldi differenziali dell'ultimo decennio risulta anche dai *grafici nn. 1 e 1a*.

L'evoluzione dei risultati differenziali è da ricondurre al diverso andamento delle entrate e delle spese che pur manifestando complessivamente un costante incremento, mettono in evidenza uno sviluppo difforme. *(Tabella n. 9)*

In particolare, costante è stato negli ultimi anni l'incremento delle entrate tributarie con una leggera riduzione negli anni 2000, 2002 e 2005, mentre quelle extratributarie denotano un costante decremento ad eccezione degli anni 1999, 2000, 2004, 2005 e 2006; quelle per alienazione a ammortamento di beni patrimoniali, data la loro lieve entità in valore assoluto rispetto al complesso delle entrate finali, incidono in maniera piuttosto contenuta.

Viceversa le spese, pur mostrando anch'esse un costante incremento, evidenziano una crescita difforme.

Infatti, alla stabilità del 2002 corrisponde un incremento dell'8,4% del 1998 delle spese correnti, mentre l'anno 2006 evidenzia un lieve aumento della spesa rispetto al 2005 pari all'1,8%.

Le variazioni delle spese in conto capitale, dopo la ripresa negli anni 1999, 2001, 2002 e 2003, la netta caduta del 2005 (- 1,2%) e la notevole flessione dell'anno 2000 (- 27,5%) e del 2004 (- 21,1%) hanno subito nel 2006 un notevole decremento del 16,8%.

5.2 - Appare interessante, ora valutare distintamente l'evoluzione delle entrate e delle spese ed i molteplici fattori che hanno determinato tale evoluzione.

Dal lato dell'entrata si evidenzia, rispetto alle previsioni definitive, da un lato, un'evoluzione incrementativa degli accertamenti del settore tributario per 27.016 milioni di euro e delle entrate extra tributarie per 20.061 milioni di euro, e dall'altro una riduzione dell'alienazione e ammortamento dei beni patrimoniali e riscossione di crediti per 1.411 milioni di euro.

5.2.1. - Per le entrate correnti, in particolare, si palesa un incremento, rispetto alle previsioni definitive di 47.077 milioni di euro, determinato da un aumento del comparto tributario per 27.016 milioni

di euro e di quello extratributario per 20.061 milioni di euro; i rispettivi accertamenti raggiungono i 429.363 e i 48.759 milioni di euro, con un incremento del 6,7% per il primo e del 69,9% per il secondo.

L'accensione dei prestiti stabilitosi in 182.127 milioni di euro registra, invece, una diminuzione di 53.468 milioni di euro rispetto alle previsioni definitive, pari al 22,7% e un decremento del 6,8% rispetto agli accertamenti del 2005.

5.2.2. - Dal lato della spesa, hanno inciso in senso attenuativo sul risultato complessivo della gestione finanziaria le reali economie di gestione per 41.133 milioni di euro e le disponibilità acquisite ai sensi dell'articolo 11-bis della legge n. 468 del 1978 per 170 milioni di euro, a fronte delle quali si sono verificate eccedenze di spesa per complessivi 3.512 milioni di euro.

Tali eccedenze per le quali viene proposta sanatoria con l'articolo 7 del presente disegno di legge, esclusivamente a livello di unità previsionali di base, riguardano principalmente:

- gli stipendi ed altri assegni fissi, compresi gli oneri sociali ed IRAP sulle retribuzioni al personale per 3.321,2 milioni di euro in relazione al particolare sistema di pagamento attraverso ruoli di spesa fissa;
- le pensioni privilegiate, tabellari e decorazioni al valore militare per 30,3 milioni di euro;
- i contributi per annualità per opere da eseguire mediante il sistema della concessione per l'attuazione dei piani di ricostruzione in dipendenza di calamità naturali e danni bellici per 156,4 milioni di euro.

Il fenomeno concerne, in definitiva, spese di natura obbligatoria (stipendi, retribuzioni ed altri assegni fissi al personale, compresi oneri sociali e Irap) il cui peculiare meccanismo di pagamento decentrato permette di conoscere il volume delle erogazioni solamente ad esercizio concluso, quando sarebbe ormai impossibile un adeguamento delle

relative dotazioni di bilancio. L'inderogabilità e l'indifferibilità delle spese stesse comporta, del resto, la imprescindibilità della loro erogazione e quindi l'eventuale eccedenza.

In particolare l'eccedenze in conto competenza per stipendi ed altre spese fisse hanno riguardato principalmente il personale del Ministero della Pubblica Istruzione, per 3.242 milioni di euro.

Tale fenomeno è caratterizzato dalla circostanza che gli stanziamenti relativi all'applicazione del contratto collettivo di lavoro per il biennio economico 2005-2005 del personale del comparto scuola sono stati assegnati in conto residui, mentre dal punto di vista gestionale l'utilizzo di tutti i fondi è avvenuto sulla competenza 2006 nel rispetto della legge 468/1978, come modificata dall'art. 2 della legge 428/1985, indipendente cioè dalla data in cui è maturato il diritto all'emolumento. Sicché al fenomeno dell'eccedenza accertato sulla competenza ha fatto correlativo riscontro un'economia di 3.288 milioni di euro in conto residui, con la conseguenza, in una visione complessiva, del verificarsi di una neutralizzazione tra i due fenomeni ininfluenti nell'economia generale del rendiconto.

L'esercizio 2006, come si è detto, ai sensi dell'articolo 11 bis della legge n. 468 del 1978, relativo all'avvenuto slittamento degli oneri derivanti da provvedimenti legislativi perfezionati nel 2005 e finanziati con disponibilità del precedente esercizio, ha inciso sull'avanzo complessivo di competenza per l'esercizio 2006 per 37 milioni di euro.

Le economie, le disponibilità acquisite ai sensi dell'articolo 11 bis della legge n. 468 del 1978 e le eccedenze di spesa, distintamente per Ministeri e titoli di bilancio, risultano dalla *tabella n. 2*.

Ulteriori elementi di analisi della gestione di competenza delle entrate e delle spese, possono essere desunti dalle *tabelle nn. 5, 7, 9, 24 e 25* nonché dagli *allegati A, B, C e E*.

6. - Entrate

Gli accertamenti di entrata rispetto alle previsioni definitive hanno manifestato, come si è visto, un incremento di 27.016 milioni di euro per le entrate tributarie (6,7%) e di 13,6% rispetto al 2005, di 20.061 milioni di euro per le entrate extratributarie (+ 69,9% e di 48.759 milioni di euro rispetto al passato esercizio (+ 10,6%), mentre si rileva un decremento di 53.468 milioni di euro per l'accensione di prestiti (- 22,7%) e di 1.411 milioni di euro (- 80,9%) per l'alienazione e l'ammortamento di beni patrimoniali e riscossione di crediti con accertamenti pari a 1.921 milioni di euro (- 80,9%) rispetto alle previsioni definitive.

Per le entrate tributarie sono da segnalare le imposte sul patrimonio e sul reddito che manifestano un incremento di 14.010 milioni di euro rispetto alle previsioni definitive, raggiungendo accertamenti pari a milioni di euro 222.658 (+17,3 per cento rispetto al 2005) e le tasse ed imposte sugli affari che con un aumento di 11.814 milioni di euro rispetto alle previsioni definitive, hanno fatto registrare accertamenti per 156.305 milioni di euro (+ 12,4% rispetto al 2005).

Le imposte sulla produzione, sui consumi e dogane attestandosi a 29.676 milioni di euro presentano un lieve incremento di 568 milioni di euro (2%) rispetto alle previsioni definitive ed un aumento dello 0,1% rispetto al precedente esercizio.

Anche le entrate derivanti dalla categoria dei monopoli evidenziano un aumento di 760 milioni di euro (8,3%) rispetto alle corrispondenti previsioni con accertamenti pari a 9.943 milioni di euro.

Al contrario, la categoria del lotto, lotterie ad altre attività di giuoco denota, una riduzione di 136 milioni di euro rispetto alle corrispondenti previsioni definitive, raggiungendo 10.781 milioni di euro di accertamenti (- 1,3%) ed un incremento del 5,8% rispetto al precedente esercizio.

Per le entrate extratributarie, particolare menzione va fatta, da un lato, per gli interessi su anticipazioni e crediti vari del Tesoro, che hanno raggiunto accertamenti pari, a 7.912 milioni di euro, con un incremento di 2.779 milioni di euro rispetto alle corrispondenti previsioni; e, dall'altro per i recuperi, rimborsi e contributi che, raggiungendo 26.032 milioni di euro di accertamenti, denotano un incremento di 14.961 milioni di euro rispetto alle previsioni.

Anche la categoria dei proventi di servizi pubblici minori, manifesta un incremento di 1.859 milioni di euro se raffrontati alle previsioni con accertamenti pari a 7.267 milioni di euro (+34,4%) ed un aumento del 4,7% rispetto all'esercizio passato.

Per l'alienazione ed ammortamento di beni patrimoniali e riscossione di crediti sono da segnalare, da un lato, la vendita di beni ed affrancazione di canoni i cui accertamenti attestandosi a 223 milioni di euro, presentano una riduzione di 802 milioni di euro (-78,2%) rispetto alle corrispondenti previsioni e un notevole decremento rispetto al 2005, e dall'altro, l'alienazione ed ammortamento di beni patrimoniali e riscossioni di crediti che attestandosi a 163 milioni di euro, presentano un decremento di 677 milioni di euro (-80,6%) rispetto alle corrispondenti previsioni.

Il fenomeno interessa esclusivamente il capitolo n. 5100 – somma da ricavarsi mediante l'emissione di titoli di debito pubblico – ed è strettamente connaturale al significato proprio della relativa previsione in quanto, a norma dell'articolo 11 della legge n. 468 del 1978, come sostituito dall'articolo 5 della legge n. 362 del 1988, indica l'autorizzazione – già concessa dal Parlamento al Governo con la legge finanziaria in termini di limite massimo – al ricorso all'indebitamento necessario per l'esecuzione del bilancio di competenza.

Le effettive esigenze di gestione, poi, possono divergere anche notevolmente dalle previsioni formulate – come in effetti si è verificato nel 2006 – anche in relazione all'utilizzo di diversificate forme di copertura del fabbisogno finanziario (ad esempio mediante il ricorso ad operazioni di debito fluttuante).

Gli accertamenti per accensione di prestiti, infine, hanno raggiunto i 182.127 milioni di euro, con una riduzione di 53.468 (22,7%) milioni di euro rispetto alle previsioni definitive ed un decremento del 6,8% rispetto agli accertamenti del 2005.

7. - Spese

7.1. - Analisi delle spese finali per funzioni obiettivo

Gli impegni per spese finali, come visto, si sono stabiliti in 467.094 milioni di euro, con una differenza, rispetto alle previsioni definitive, di 12.288 milioni di euro (- 2,7%), (*tabella n. 24, 25, 26 ed all. E*).

Le funzioni obiettivo maggiormente interessate risultano essere quelle relative ai servizi generali delle pubbliche Amministrazioni per milioni di euro 225.326 (48,2%), alla protezione sociale per milioni di euro 69.629 (14,9%), agli affari economici per milioni di euro 48.272 (10,3%), all'Istruzione per milioni di euro 55.848 (12%), all'ordine pubblico e sicurezza per milioni di euro 22.437 (4,8%) e alla difesa per milioni di euro 19.319 (4,1%).

Nell'ambito dei servizi generali, particolare rilievo assumono gli impegni di spesa relativi agli affari finanziari e fiscali per 51.304 milioni di euro (11%) di cui la gestione dei tributi si concretizzano in impegni di spesa per 33.560 milioni di euro, pari al 7,2% delle spese finali, nonché la regolazione ed il coordinamento del sistema delle fiscalità per 8.878 milioni di euro pari al 1,9%.

In tale ambito, inoltre primeggiano le transazioni relative al debito pubblico con impegni di spesa pari a 64.674 milioni di euro, pari al 13,9% delle spese finali, dove gli interessi sul debito pubblico patrimoniale ne rappresentano la totalità. Infine, i trasferimenti a carattere generale tra i diversi livelli di amministrazione per 84.912 milioni di euro (18,2%) attengono esclusivamente agli Enti territoriali centrali e locali.

Gli oneri per la protezione sociale riguardano principalmente il settore della vecchiaia per 23.172 milioni di euro (5%) attinenti le pensioni, le pensioni di guerra e la tutela degli anziani; la protezione sociale per 16.791 milioni di euro (3,6%) riguardante in massima parte le politiche assistenziali e previdenziali; e infine, la malattia e l'invalidità per 17.799 milioni di euro (3,8%) relativi totalmente all'invalidità civile.

Nel settore degli affari economici primeggiano le spese per gli affari economici e commerciali riguardanti, la politica economica in ambito Unione europea per 16.657 milioni di euro (3,4%), il sostegno al mercato del lavoro per 12.724 milioni di euro (2,7%), l'agricoltura per 1.396 milioni di euro (0,3%) e le attività manifatturiere e d'incentivazione al settore industriale per 4.131 milioni di euro (0,9%).

Sempre in tale settore, gli oneri per trasporti su strade, autostrade e circolazione stradale ammontano a 1.749 milioni di euro (0,4%), quelli su rotaia relative alla rete nazionale, locale e metropolitane a 5.103 milioni di euro (1,1%) e quelli per via d'acqua connessi alla navigazione marittima, interna e sicurezza a 1.103 milioni di euro (0,2%).

Le spese, infine, relative alla ricerca e sviluppo hanno riguardato principalmente la ricerca in ambito industriale per 917 milioni di euro (0,2%).

Nell'ambito della funzione istruzione di rilievo sono le spese per l'insegnamento riguardanti principalmente l'istruzione prescolastica relativa alla scuola materna per 5.508 milioni di euro (1,2%); quella primaria riguardante la scuola elementare per 15.136 milioni di euro (3,2%); quella secondaria inferiore riferita alla scuola media per 10.094 milioni di euro (2,2%); quella secondaria attinente all'istruzione classica, scientifica, tecnica e professionale per 15.270 milioni di euro (3,3%), ed infine, quella superiore universitaria e per 7.630 milioni di euro (1,6%).

La funzione ordine pubblico e sicurezza riguarda prevalentemente impegni di spesa per i servizi di polizia per 13.511

milioni di euro (2,9%) connessi al controllo del territorio, alla tutela dell'ordine pubblico ed al contrasto alla criminalità. I Tribunali incidono per 4.860 milioni di euro (1%) e riguardano principalmente la giustizia civile e penale, mentre le carceri per 3.127 milioni di euro (0,7%) riguardano quasi totalmente l'amministrazione penitenziaria.

Da ultimo, infine, il settore della difesa evidenzia principalmente interventi nel campo della difesa militare per 16.900 milioni di euro (3,6%) concernenti la predisposizione degli strumenti militari delle forze terrestri, marittime ed aeree e la difesa civile per 2.228 milioni di euro (0,5%) connessa quasi totalmente ad interventi per le pubbliche calamità.

7.2. - Analisi economica delle spese finali

Esaminando la gestione di competenza secondo l'analisi economica, si può osservare come la parte corrente abbia dato luogo ad impegni per 428.139 milioni di euro e quella in conto capitale per 38.954 milioni di euro (rispettivamente il 67,9% e il 6,2% del totale) *(Tabella n. 7 e All. C)*.

7.2.1. - Nell'ambito delle spese correnti, il comparto delle spese di funzionamento ha registrato impegni per 90.325 milioni di euro, quello per interventi per 250.140 milioni di euro, quello degli oneri comuni per 14.856 milioni di euro e quello per gli oneri del debito pubblico per 71.232 milioni di euro, pari, rispettivamente al 14,3, al 39,7, al 2,4 e all'11,3 per cento della spesa complessiva impegnata.

Nel comparto delle spese di funzionamento assumono particolare rilievo gli impegni di spesa per il personale in servizio da lavoro dipendente per 76.808 milioni di euro, nonché quelli per consumi intermedi relativi agli acquisti di beni e servizi per 7.923 milioni di euro.

Tra i primi vanno particolarmente menzionati gli oneri relativi agli stipendi al personale (milioni di euro 60.164) ed ai contributi sociali effettivi a carico del datore di lavoro (milioni di euro 26.228).

Nell'ambito delle spese per consumi intermedi la prevalenza è da attribuire ai beni durevoli e di consumo (milioni di euro 1.619) e all'acquisto di servizi effettivi (milioni di euro 10.542) mentre le imposte pagate sulla produzione ammontano a 4.844 milioni di euro.

Nel settore degli interventi i trasferimenti correnti hanno inciso per 178.916 milioni di euro.

Gli impegni per trasferimenti concernono principalmente gli Enti territoriali (milioni di euro 74.758 alle Regioni e alle Province autonome di Trento e Bolzano e milioni di euro 15.029 a Comuni e Province), gli Enti di previdenza - INPS, INPDAP E INAIL - per 75.448 milioni di euro, e gli Enti locali produttori di servizi assistenziali ricreativi e culturali per 7.714 milioni di euro. I trasferimenti alle imprese per contributi ai prodotti ed alla produzione hanno registrato 4.566 milioni di euro, mentre agli Organi costituzionali ed agli Enti di ricerca sono stati dati 9.298 milioni di euro.

Di rilievo, inoltre, gli impegni riguardanti le poste correttive e compensative delle entrate per 43.029 milioni di euro connesse alla restituzione e rimborso di imposte dirette e indirette e le vincite al lotto e le risorse proprie CEE per 14.577.

Gli oneri comuni, pari al 2,4% del totale si definiscono in 10.374 milioni di euro al personale in servizio e in 3.477 milioni di euro ai trasferimenti alle amministrazioni pubbliche.

Infine, gli oneri del debito pubblico si riferiscono agli interessi passivi sui titoli a lunga scadenza per 60.647 milioni di euro, a breve scadenza per 3.159 milioni di euro, sui mutui per 2.362 milioni di euro e sui crediti d'imposta ed altri interessi per 4.480 milioni di euro con un incremento di circa lo 0,2% rispetto all'anno precedente.

7.2.2. - Nel settore delle spese in conto capitale, la gestione ha comportato impegni per 36.098 milioni di euro nell'ambito degli investimenti, e per 2.444 milioni di euro in quello degli oneri comuni per un totale di 38.542 milioni di euro, il 5,7% e lo 0,4% del totale.

Gli impegni risultanti nel comparto degli investimenti, riguardano quelli diretti per beni mobili ed opere immobiliari per 4.137

milioni di euro, quelli indiretti per trasferimenti per 27.800 milioni di euro e quelli finanziari per concessioni di crediti per finalità produttive e partecipazioni azionarie per 784 milioni di euro.

Nell'ambito degli investimenti indiretti, i trasferimenti hanno avuto come principali destinatari le Regioni (milioni di euro 4.621), gli Enti pubblici dell'amministrazione centrale (milioni di euro 4.553), le Province e i Comuni (milioni di euro 3.261), le imprese (milioni di euro 10.107) di cui alle imprese pubbliche risultano trasferiti 3.228 milioni di euro e alle imprese private 6.879 milioni di euro con un notevole incremento per le prime e un decremento del 6,6% per le seconde rispetto al 2005, nonché gli enti di previdenza e assistenza sociale (milioni di euro 1.164).

Gli altri trasferimenti alle Amministrazioni pubbliche hanno riguardato inoltre le Regioni per il ripiano dei debiti pregressi per 3.952 milioni di euro.

Riguardo agli investimenti finanziari, particolare menzione meritano le partecipazioni azionarie ed i conferimenti, che accolgono gli oneri relativi alla funzione dello "Stato-azionista" ed ammontanti come già detto a 784 milioni di euro, inferiori rispetto a quelli del passato esercizio.

B) RESIDUI

Il conto dei residui alla fine dell'esercizio in esame espone residui attivi per complessivi 134.449 milioni di euro e residui passivi per 120.875 milioni di euro, con un decremento per i primi dell'11,1% ed un incremento per i secondi pari all'1,5%.

Il fenomeno dei residui rimane anche nel 2006 su livelli considerevoli, specie di quelli passivi, nonostante abbiano subito un lieve aumento dell'1,5% rispetto allo scorso esercizio, attestandosi complessivamente a 120.875 milioni di euro.

8. - Situazione dei residui provenienti da esercizi precedenti.

Il conto dei residui provenienti da esercizi precedenti presentava al 1° gennaio 2006 un'eccedenza attiva di 32.110 milioni di euro, così risultante:

	<i>(milioni di euro)</i>
residui passivi.....	119.138
residui attivi	<u>151.248</u>
Eccedenza.....	<u>+ 32.110</u>

Nel corso dell'esercizio in esame, tale situazione è venuta a modificarsi per effetto di operazioni di riaccertamento per cui alla chiusura dell'esercizio il conto medesimo presenta un'eccedenza passiva di 25.416 milioni di euro, così determinata:

	Consistenza	Accertamenti
	al	al
	1° gennaio	1° gennaio
	_____	_____
	<i>(milioni di euro)</i>	
residui passivi.....	119.138	108.111
residui attivi	151.248	82.695
Eccedenza.....	<u>+ 32.110</u>	<u>- 25.416</u>

Per i residui passivi, la diminuzione di 11.027 milioni di euro è stata determinata dai seguenti fattori, la cui analisi per Ministeri è riportata nell'allegata *tabella n. 11*:

	<i>(milioni di euro)</i>
Economie verificatesi nella gestione dei residui.....	- 5.885
Somme perente agli effetti amministrativi.....	- 5.227
Variazioni in aumento per eccedenze di spese	85
	<hr/>
	- 11.027
	<hr/>

Le variazioni in aumento per eccedenze di spesa (milioni di euro 3) – per le quali, con l'articolo 7 del disegno di legge di approvazione del rendiconto generale dello Stato per l'esercizio 2006 viene proposta sanatoria a livello di unità previsionale di base – concernono principalmente:

- i contributi per gli oneri per capitale ed interessi derivanti dall'ammortamento dei mutui contratti dalle aziende per trasporti pubblici locali per 75,3 milioni di euro;
- le spese per l'adeguamento della componente aerea con velivoli atti ai compiti di vigilanza, ricerca e soccorso per 4,6 milioni di euro;
- le somme dovute a titolo d'indennizzo di soggetti danneggiati a causa di vaccinazioni obbligatorie, trasfusione e somministrazione di emoderivati per 5,3 milioni di euro.

Il fenomeno delle eccedenze in conto residui è da ricondurre, in via generale, alla mancata comunicazione da parte delle ex Direzioni provinciali del Tesoro degli ordinativi emessi su ruoli di spesa fissa insoluti al 31 dicembre 2005, con la conseguente impossibilità di riportare nel conto dei residui dell'anno successivo le disponibilità sufficienti a coprire i pagamenti dei titoli trasportati.

Per le motivazioni di tali esuberi valgono le stesse considerazioni che sono state svolte a proposito delle eccedenze in conto competenza.

Effetti compensativi, invece, hanno avuto complessivamente le variazioni operate nell'ambito di tutti gli stati di previsione.

Riguardo alle somme perente agli effetti amministrativi va osservato come le stesse abbiano raggiunto complessivamente i 5.227 milioni di euro rispetto ai 9.167 milioni di euro del 2005, con un decremento di 3.940 milioni di euro pari al 43%.

Le perenzioni suddette riguardano le spese correnti per 3.312 milioni di euro (- 4.168 milioni di euro rispetto al 2005 il 55,7%) e per milioni di euro 1.915 le spese in conto capitale (+ 228 milioni di euro rispetto al 2005, pari al 13,5%).

L'importo dei residui del conto capitale eliminati perché perenti agli effetti amministrativi (1.915 milioni di euro), è dovuto in massima parte all'istituto della perenzione nell'ambito delle spese di investimento che ha aumentato il termine di conservazione dei residui di altri due anni portandoli da 5 a 7.

Qui di seguito si da conto della disaggregazione per ministeri delle perenzioni operate sul conto capitale.

<i>Ministeri</i>	<i>(milioni di euro)</i>
Economia e Finanze	183
Sviluppo economico	70
Lavoro e della Previdenza sociale	54
Giustizia	8
Pubblica Istruzione	99
Interno	875
Ambiente e tutela del territorio e del mare	132
Infrastrutture	297
Difesa	30
Politiche agricole, alimentari e forestali	75
Beni e attività culturali	75
Salute	17
Totale	1.915

9. – Rettifiche alla consistenza iniziale dei residui passivi per categorie

A seguito di scissioni e riclassificazione di capitoli, si sono verificati movimenti tra i diversi macroaggregati di bilancio, concorrendo a modificare la consistenza dei residui alla fine dell'esercizio precedente dei medesimi aggregati nei termini sotto riportati:

CATEGORIE

Spese correnti

Funzionamento.....	- 4.349
Interventi.....	- 160
Oneri comuni.....	+ 4491

Spese in c/capitale

Investimenti.....	+ 128
Altre spese in conto capitale.....	- 110

Pertanto, l'analisi verrà condotta sulla base delle consistenze così rettificata sia sotto il profilo funzionale che sotto l'aspetto economico.

10. – Risultati complessivi del conto dei residui al 31 dicembre

10.1 – Durante il 2006, riguardo ai residui passivi e attivi provenienti dai precedenti esercizi, sono stati pagati 44.530 milioni di euro e incassati 12.739 milioni di euro, e di conseguenza i residui medesimi al 31 dicembre 2006 vengono a risultare come di seguito:

	<i>(milioni di euro)</i>
residui passivi.....	67.582
residui attivi	69.956
	<hr/>
con una eccedenza attiva di	2.374
	<hr/>

Aggiungendo a tali residui le somme rimaste da pagare e quelle rimaste da riscuotere e da versare sulla gestione di competenza, nei rispettivi importi di 53.293 milioni di euro e di 64.493, la consistenza dei residui al 31 dicembre 2006 si stabilisce come segue:

	Residui provenienti da esercizi precedenti	Residui lasciati dalla gestione di competenza	Totale
<i>(milioni di euro)</i>			
residui passivi...	67.582	53.293	120.875
residui attivi	69.956	64.493	134.449
Eccedenza.....	+ 2.374	+ 11.200	+ 13.574

Rispetto all'esercizio precedente, quindi, l'eccedenza presenta un incremento di 18.536 milioni di euro, dovuta alla riduzione dei residui attivi (- 11,1%), solo in parte compensata dall'aumento di quelli passivi (+ 1,5%), come risulta dal prospetto che segue:

	Consistenza dei Residui al 31 dicembre 2005	Consistenza dei Residui al 31 dicembre 2006	Differenze
<i>(milioni di euro)</i>			
residui passivi...	119.138	120.875	+ 1.737
residui attivi	151.248	134.449	- 16.799
Eccedenza.....	+ 32.110	+ 13.574	+ 18.536

Il fenomeno dei residui registra una particolare evoluzione rispetto al decorso esercizio, alla quale concorrono uniformemente sia la gestione di competenza dell'esercizio 2006 che quella degli esercizi pregressi.

In particolare, i residui attivi si attestano su un livello inferiore rispetto al 2006 e denotano un minor ritmo di realizzo: l'evoluzione riscontrata, infatti, vede ragguagliarsi quelli di nuova formazione a milioni di euro 64.493 (+ 51,5%) e quelli pregressi a milioni di euro 69.956 (+ 35,6%) (*tabella n. 20*).

L'evoluzione dei resti passivi rispetto al precedente esercizio manifesta un lievissimo incremento del processo di formazione dei nuovi resti, che raggiungono milioni 53.293 (contro i 53.259 del 2005: + 0,1%), e una ripresa del processo di smaltimento di quelli pregressi, che si attestano a milioni 67.582 (contro i 65.879 del 2005: + 2,6%), palesando peraltro un decremento nel grado di eliminazione della consistenza iniziale (il 37,5% contro il 40,2% del 2005) (*tabella n. 19*).

Il lieve aumento registrato nei residui passivi di nuova formazione, tanto in termini assoluti quanto relativi di 34 milioni di euro, pari allo 0,1% va riferito, da un lato al volume raggiunto dagli impegni, che sono diminuiti rispetto al precedente esercizio di circa 4.842 milioni di euro, e dall'altro al decremento dei pagamenti in conto competenza pari a 4.876 milioni di euro.

In rapporto al volume globale degli impegni, i residui di nuova formazione rappresentano solo l'8,4 % valore, questo, identico a quello del decorso esercizio.

10.2 - Alla base della dinamica, ancora elevata, del processo formativo dei nuovi resti passivi si trovano varie cause, sia di natura legislativa che di carattere amministrativo-contabile, alcune delle quali connesse con l'epoca del perfezionamento in legge delle varie iniziative di spesa.

Tra le cause vanno ricordate:

-
- le somme da corrispondere alle Ferrovie dello Stato S.p.a. (milioni di euro 591);
 - la somma da corrispondere all'INPS per la copertura del disavanzo del Fondo pensioni per il personale delle Ferrovie dello Stato S.p.a. (milioni di euro 920);
 - il rimborso alla Cassa Depositi e Prestiti della quota di interessi contratti sui mutui (milioni di euro 500);
 - le provvigioni per il collocamento dei prestiti emessi dallo Stato sul mercato interno (milioni di euro 395);
 - le somme da erogare alle Poste italiane S.p.a. per l'ammortamento complessivo delle anticipazioni connesse dalla Cassa depositi e prestiti per il finanziamento d'interventi (milioni di euro 281);
 - i contributi in conto impianti da corrispondere alle Ferrovie dello Stato S.p.a. per la realizzazione di un programma d'investimenti (milioni di euro 1.309);
 - l'apporto al capitale sociale dell'ANAS S.p.a. (milioni di euro 5.705);
 - le somme da erogare alla Presidenza del Consiglio dei Ministri per spese riguardanti eventi sismici, alluvionali e nubifragi (milioni di euro 480);
 - il rimborso dei Buoni postali fruttiferi (milioni di euro 8.319);
 - la devoluzione alla Regione Sardegna del gettito di entrate erariali ad essa spettanti (milioni di euro 200), alle Province autonome di Trento e Bolzano (milioni di euro 200) ed alla Regione Friuli-Venezia Giulia (milioni di euro 214);
 - il Fondo sanitario nazionale (milioni di euro 4.287);
 - le somme da erogare alle Regioni a statuto ordinario a titolo di compartecipazione all'IVA per il federalismo fiscale (milioni di euro 7.591);
 - il Fondo da ripartire per l'attuazione dei contratti del personale delle Amministrazioni statali (milioni di euro 713) e per assunzioni di personale a tempo indeterminato (milioni di euro 346);

- le somme da erogare per interventi in materia di edilizia sanitaria pubblica (milioni di euro 3.092);
- le somme da erogare alle Regioni in relazione alle intese istituzionali di programma (milioni di euro 4.053);
- il Fondo da ripartire per le aree sottoutilizzate (milioni di euro 3.962);
- le somme da erogare alle Regioni per il ripiano deficit della spesa sanitaria (milioni di euro 3.315);
- le somme da trasferire per gli interventi di competenza delle Regioni nelle aree depresse (milioni di euro 647);
- il Fondo per gli interventi agevolati alle imprese (milioni di euro 12.529) ed al settore aeronautico (milioni di euro 235);
- i trasferimenti all'INPS per oneri relativi ai trattamenti di mobilità e di disoccupazione dei lavoratori (milioni di euro 392);
- il Fondo per l'occupazione (milioni di euro 2.323);
- le somme da erogare all'INPS per la corresponsione di assegni di maternità (milioni di euro 202) e per la corresponsione dell'assegno ai nuclei familiari con redditi bassi (milioni di euro 343);
- il contributo da erogare all'INAIL per la revisione dei sistemi di finanziamento e del livello della retribuzione (milioni di euro 723);
- gli sgravi e le agevolazioni contributive dovuti all'INPS concessi a favore delle imprese operanti in particolari territori o settori produttivi (milioni di euro 357);
- gli oneri dovuti all'INPS derivanti da pensionamenti anticipati e dalla rivalutazione delle pensioni (milioni di euro 760);
- gli oneri dovuti all'INPS per prestazioni derivanti dalla riduzione degli oneri previdenziali a tutela obbligatoria della maternità (milioni di euro 752);
- gli oneri dovuti all'INPS per contributi capitali concessi a favore delle imprese operanti in particolari territori (milioni di euro 1.209);

-
- le spese di giustizia in procedimenti civili e penali e per l'estinzione delle anticipazioni effettuate per le stesse da Poste Italiane S.p.a. (milioni di euro 345);
 - il Fondo da ripartire per l'incremento del Fondo d'Istituto del comparto scuola (milioni 291);
 - il Fondo ordinario per il finanziamento delle Università statali (milioni di euro 2.807);
 - il Fondo ordinario per gli enti e le istituzioni di ricerca (milioni di euro 561);
 - il Fondo per le agevolazioni alla ricerca applicata (milioni di euro 1.333);
 - i contributi relativi agli oneri di ammortamento sui mutui relativi ad interventi di edilizia universitaria (milioni di euro 487);
 - il Fondo per gli investimenti della ricerca di base (milioni di euro 442);
 - il Fondo rotativo per le imprese (milioni di euro 615);
 - il Fondo ordinario per il finanziamento dei bilanci degli Enti locali (milioni di euro 1.081);
 - il Fondo consolidato per il finanziamento dei bilanci degli enti locali (milioni di euro 267);
 - il Fondo per lo sviluppo degli investimenti dei Comuni, delle Province e delle Comunità montane (milioni di euro 2.952) e per il federalismo amministrativo (milioni di euro 200);
 - le spese per l'acquisizione di opere, infrastrutture ed impianti e per il potenziamento delle dotazioni tecniche e logistiche delle forze di Polizia, dell'arma dei Carabinieri, della Guardia di Finanza e dei Vigili del fuoco (milioni di euro 664);
 - il Fondo da ripartire per la progettazione e la realizzazione delle opere strategiche d'interesse nazionale (milioni di euro 870);
 - il Fondo nazionale per il sostegno all'accesso alle abitazioni in locazione (milioni di euro 311);

- le spese connesse alla costruzione, sistemazione e manutenzione di edifici pubblici (milioni di euro 462);
- i contributi in conto capitale finalizzati ad incrementare la dotazione infrastrutturale dei quartieri degradati di Comuni e Città a più forte disagio abitativo (milioni di euro 573);
- la concessione di contributi per capitali ed interessi per mutui contratti dalle ferrovie in regime di concessione (milioni di euro 465);
- le spese per la costruzione, il completamento, l'adattamento e la permuta di edifici destinati a istituti di prevenzione e pena (milioni di euro 296);
- il Fondo per l'attuazione del programma degli interventi per Roma capitale (milioni di euro 538);
- le spese per la costruzione di opere relative ai porti di Prima e Seconda categoria (milioni di euro 729) e per ammodernamento e riqualificazione dei porti (milioni di euro 314);
- le somme relative al finanziamento del rinnovo contrattuale del settore del trasporto pubblico locale (milioni di euro 498);
- le spese per la realizzazione di sistema di trasporto rapido di massa anche nelle aree depresse (milioni di euro 881) e per i contributi per la realizzazione di sistemi ferroviari passanti (milioni di euro 159);
- il Fondo per la ristrutturazione dell'autotrasporto e lo sviluppo dell'intermodalità e del trasporto combinato (milioni di euro 574);
- le spese per l'ammodernamento, il rinnovamento, l'acquisizione, la trasformazione e la manutenzione dei mezzi, impianti, sistemi apparecchiature, armi e armamenti (milioni di euro 844);
- le spese per la ricerca scientifica comprese studi ed esperienze inerenti all'assistenza al volo (milioni di euro 295);
- le spese di costruzione, rinnovo, ammodernamento e trasformazione delle attrezzature e impianti militari dei mezzi e materiali dell'Esercito (milioni di euro 676), della Marina (milioni di euro 264), dell'Aeronautica (milioni di euro 324);

- le spese per la costruzione, il rinnovamento, l'ammodernamento ed il completamento delle infrastrutture militari e per l'antinfortunistica (milioni di euro 341);
- le somme da erogare ai comuni per l'ammortamento dei mutui concessi dalla Cassa Depositi e prestiti per gli impianti sportivi (milioni di euro 787);
- le somme da assegnare alle regioni per la riorganizzazione e riqualificazione dell'assistenza sanitaria nei grandi centri abitati (milioni di euro 779);
- il Fondo ordinario per gli enti e le istituzioni di ricerca (milioni di euro 345).

Va notato, inoltre, come la norma di cui all'articolo 55 della legge 21 dicembre 1978, n. 843 - la quale dispone che i titoli di spesa collettivi, pervenuti agli uffici pagatori nel mese di dicembre e pagabili nello stesso mese, rimasti parzialmente insoluti alla data del 31 dicembre, sono trasportati, per il loro integrale importo, all'esercizio successivo - abbia avuto una incidenza sulla formazione di nuovi resti.

Per via di siffatta procedura, infatti, titoli di spesa collettivi pressoché interamente estinti figurano fra i residui passivi dell'anno 2006 per il loro integrale importo.

Sono affluite in conto resti anche molte partite relative alle eccedenze verificatesi nel conto della competenza, di cui si è detto, per un importo complessivo di 85 milioni di euro.

Il *grafico n. 7* mette in evidenza i residui da impegni (propri) e di stanziamento dell'ultimo decennio.

Il *grafico n. 4* espone i risultati del conto dei residui, attivi e passivi, totali e di nuova formazione, degli ultimi dieci anni.

L'evoluzione dei residui passivi sugli impegni risulta dal grafico n. 5a: esso mostra che nel decennio si è passati dal 17,2% del 1996 al 19,2% del 2006.

11. – Analisi dei residui attivi

L'indicata consistenza dei residui attivi al 31 dicembre 2006 si riferisce per il 54,2 per cento alle entrate tributarie e per il 45,8 per cento a quelle extratributarie, mentre l'incidenza percentuale relativa all'alienazione dei beni patrimoniali risulta del tutto irrilevante.

L'evoluzione dei residui attivi per effetto della gestione 2006 è sintetizzata nella *tabella n. 12*.

Al fine di evidenziare meglio il fenomeno oggetto d'indagine, si ritiene utile fornire alcune comparazioni.

Un primo raffronto può essere impostato rapportando, distintamente per ciascun titolo di entrata, i residui totali con i rispettivi accertamenti della competenza. Il prospetto che segue riporta tali dati:

(milioni di euro)

Entrate	Residui totali	Accertamenti competenza	%
Tributarie	72.832	429.363	17,0
Extratributarie	61.570	48.759	126,3
Alienazione beni patrimoniali ..	47	1.921	2,4
Accensione di prestiti	----	182.127	---
Totale	134.449	662.170	20,3

Esaminando, poi, i residui di nuova formazione, il raffronto tra i residui originati dalla competenza dell'anno ed i corrispondenti accertamenti consente di evidenziare, distintamente per ciascun titolo di appartenenza, la quota percentuale di entrate che annualmente si trasferisce al conto residui, non essendo completato l'intero iter procedurale (accertamento, riscossione, versamento).

(milioni di euro)

Entrate	Accertamenti Competenza	Residui della Competenza	%
Tributarie	429.363	42.336	9,9
Extratributarie.....	48.759	22.138	45,4
Alienazione beni patrimoniali ..	1.921	19	1
Accensione di prestiti.....	182.127	---	---
Totale	662.170	64.493	9,7

La problematica, inoltre, può essere ampliata estendendo l'esame alle componenti di tali residui. La tabella che segue, infatti, evidenzia la consistenza dei residui attivi suddivisi in relazione alle fasi della riscossione e del versamento.

(milioni di euro)

Entrate	Rimasti da versare		Rimasti da riscuotere		Totale	
	Cp	Rs	Cp	Rs	Cp	Rs
Tributarie	12.645	4.656	29.691	25.839	42.336	30.495
Extratributarie..	320	572	21.818	38.860	22.138	39.432
Alienazione beni patrimoniali	-	-	19	29	19	29
Accensione di prestiti.....	-	-	-	-	-	-
Totale	12.965	5.228	51.728	64.728	64.493	69.956

Quanto sopra esposto, oltre a considerare le riduzioni già operate negli anni pregressi in relazione alla definizione di pendenze e

controversie tributarie (condono tombale di cui alla legge 413/91, per circa 22.584 milioni di euro), ed alla non realistica partita creditoria connessa all'iscrizione a ruolo del secondo Ufficio Iva di Napoli (milioni di euro 34.737), recepisce le riduzioni conseguenti ad una valutazione del grado di esigibilità dei crediti tributari.

La consistenza finale dei residui provenienti da esercizi pregressi, inizialmente pari a 151.248 milioni di euro, si è ridotta di 81.292 milioni di euro con un decremento del 35,6% circa rispetto al 2005, attestandosi a 69.956 milioni di euro contro i 108.662 milioni di euro dell'anno precedente.

12. - Analisi dei residui passivi per funzioni obiettivo

Sotto il profilo delle funzioni obiettivo, la *tabella n. 26* evidenzia come la consistenza complessiva dei residui attiene, soprattutto, alle spese per Servizi generali delle pubbliche Amministrazioni (milioni di euro 32.562, pari al 26,9% del totale), a quelle per gli affari economici (milioni di euro 35.801, pari al 29,6%), alla sanità (milioni di euro 12.498 pari al 10,3%), alla difesa (milioni di euro 5.730, pari al 4,7%), all'istruzione (milioni di euro 5.405 pari al 4,5%), nonché alla protezione sociale (milioni di euro 7.903, pari al 6,5%).

Tali funzioni costituiscono da sole l'82,7 per cento della consistenza a fine esercizio.

Correlati alla consistenza iniziale, i residui per spese finali, ammontanti a 112.069 milioni di euro, presentano una riduzione di 3.735 milioni di euro, pari al 3,2 per cento, imputabile al concomitante agire di cause diverse: un aumento nella formazione di nuovi residui dello 0,1 per cento associato ad un rallentamento del processo di smaltimento di quelli pregressi pari al 37,5 per cento.

Le *tabelle nn. 21 e 26* riportano la consistenza dei residui al 31 dicembre 2006 con distinto riferimento ai residui provenienti da esercizi precedenti e a quelli di nuova formazione.

In particolare per questi ultimi si può rilevare come abbiano concorso alla formazione dei nuovi residui soprattutto le spese per i servizi generali delle pubbliche Amministrazioni (milioni di euro 15.961: il 34,4% del totale), quelli per gli affari economici (milioni di euro 9.024: il 19,5%), quelli per la sanità (milioni di euro 5.659: il 12,2%), quelli per l'istruzione (milioni di euro 4.276: il 9,2%), quelli per l'ordine pubblico e sicurezza (milioni di euro 2.646: il 5,7%) e quelli per la protezione sociale (milioni di euro 3.632 pari al 7,8%).

Valutando la formazione di nuovi residui in relazione all'ammontare delle spese di competenza può rilevarsi, sempre dalla medesima tabella, come a fronte di un tasso medio di formazione dei nuovi residui pari all'8,4 per cento, tale livello sia risultato maggiore soprattutto per la funzione protezione dell'ambiente (36,4%), per le abitazioni e assetto territoriale (71,9%), per gli affari economici (18,6%), per la sanità (48,3%) e per le attività ricreative, culturali e di culto (12,9%).

13. - Analisi economica dei residui passivi

Sotto il profilo economico, *le tabelle nn. 13 e 14* evidenziano come la consistenza dei residui interessi per il 32,9 per cento le spese correnti, per il 59,8 per cento quelle in conto capitale e solo per il 7,3 per cento il rimborso di passività finanziarie.

Tra le spese correnti presentano una più elevata consistenza i residui per interventi (24,9% del totale), quelli di funzionamento (4,2%), e quelli per oneri comuni (2,7%).

Tra quelle in conto capitale, la consistenza dei residui è notevole soprattutto per le spese d'investimento (58,3%), relative soprattutto ai trasferimenti alle Amministrazioni centrali, locali e agli enti di previdenza (22,3% del totale), alle opere dirette (7%) e alle imprese (16,4%).

Tra le spese correnti, nel campo degli interventi, sono rilevanti i nuovi residui per trasferimenti alle Amministrazioni, locali e agli enti di previdenza (milioni di euro 16.586: il 31,1% del totale), nonché alle

imprese (milioni di euro 2.015: il 3,8%), mentre nel settore delle spese di funzionamento significativi sono i nuovi resti per consumi intermedi (milioni di euro 1.693: il 3,2%) e per redditi di lavoro dipendente (milioni di euro 985: l'1,8%).

Tra le spese in conto capitale assumono rilievo, per consistenza di residui di nuova formazione, soprattutto i trasferimenti agli enti locali, centrali e di previdenza (milioni di euro 5.319 pari al 10%), alle imprese (milioni di euro 4.444: l'8,3%), nonché gli investimenti fissi lordi e acquisti di terreni (milioni di euro 2.749: il 5,2%) (*Tabella n. 14*).

La formazione di nuovi residui, (*Tabella n. 15*), evidenzia una stabilità del tasso medio di formazione, assestandosi all'8,4% uguale a quello del 2005.

Tale livello è risultato minore per le spese correnti (il 6,4% del 2006 contro il 7% del 2005) e maggiore per quelle in conto capitale (il 48,6% del 2006 contro il 43,6% del 2005).

Peraltro, nel comparto degli investimenti osservando le singole categorie, in rapporto agli impegni, il livello più alto si è verificato per i contributi agli Enti locali, centrali e di previdenza (36%), alle imprese 44,7% e per acquisti di terreni, beni mobili e opere pubbliche (66,4%). Da osservare come tale comparto presenta rispetto all'esercizio passato un decremento per 1.457 milioni di euro.

Nel settore delle spese di funzionamento tale livello è risultato più alto nella categoria di consumi intermedi per l'acquisto di beni e servizi (21,4%), per i trasferimenti alle amministrazioni pubbliche (56,5%) e alle imprese (30,1%).

Nel campo degli interventi, i trasferimenti alle imprese raggiungono il 44,1%, i consumi intermedi il 28,2%, i redditi da lavoro dipendente il 29,5% e quelli alle amministrazioni pubbliche il 9,3%).

14. - Peso effettivo dei residui passivi

Sul volume complessivo dei residui passivi incidono, tra l'altro, varie cause, sia di natura legislativa che di carattere amministrativo-

contabile, alcune delle quali connesse all'epoca del perfezionamento in legge delle varie iniziative di spesa.

Rispetto al decorso esercizio si registra un incremento nella consistenza dei residui di 1.737 milioni di euro (1,5%) derivante dall'azione di una riduzione di 2.271 milioni di euro della parte corrente e di 1.463 milioni di euro della spesa in conto capitale e dall'aumento di 5.471 milioni di euro per rimborso di passività finanziarie.

Per le spese correnti, il succitato decremento di 2.271 milioni di euro deriva da confluenti aumenti e diminuzioni fra tutte le categorie. Si fa notare, fra tutti, l'incremento subito dai residui per trasferimenti alle amministrazioni pubbliche che passano da milioni di euro 22.782 a milioni di euro 25.042 e agli oneri comuni relativi alle spese di personale che si attestano a 1.847 milioni di euro su una consistenza di 776 milioni di euro, nonché gli oneri del debito pubblico relativi agli interessi che vanno da 1.111 milioni di euro a 1.423 milioni di euro. Riduzioni si sono verificati, invece, nei residui di funzionamento connessi alle spese del personale che passano da 5.875 milioni di euro a 1.337 ed i consumi intermedi relativi all'acquisto di beni servizi che registrano 3.489 milioni di euro dai 4.550 milioni di euro iniziali.

Le spese in conto capitale registrano, invece, riduzioni dei residui nella categoria dei contributi agli investimenti alle amministrazioni centrali, locali e agli Enti di previdenza che passano da 31.493 a 26.973 milioni di euro.

Mentre i contributi ed investimenti alle imprese pubbliche e private per il ripiano dei debiti pregressi presentano un incremento, passando dai 3.834 milioni di euro della consistenza iniziale ai 7.956 milioni di euro del 2006.

Le acquisizioni di attività finanziarie, al contrario, mostrano un decremento, attestandosi a 6.584 milioni di euro contro gli 8.635 del 2005.

La *tabella n. 14* riporta, secondo la classificazione economica, la consistenza dei residui al 31 dicembre 2006 con distinta indicazione

dei residui provenienti da esercizi precedenti e quelli di nuova formazione.

Con riferimento particolare a questi ultimi (v. anche la *tabella n. 15*), si può notare come le spese correnti e quelle in conto capitale abbiano concorso in misura diversa alla formazione dei nuovi residui: 27.410 milioni di euro le prime, pari al 51,4 per cento del complesso e 18.989 milioni di euro le seconde, pari al 35,6 per cento.

Non rappresentano ancora debiti verso terzi i cosiddetti residui di stanziamento, cioè le somme mantenute ai sensi dell'articolo 36 della legge di contabilità e di altri particolari disposizioni legislative, ammontanti a 10.908 milioni di euro con una riduzione di 5.452 milioni di euro (33,3%) rispetto al passato esercizio.

La ripartizione per Ministeri dei residui passivi al 31 dicembre 2006 con l'indicazione dei residui derivanti da impegni formali e dei residui di stanziamento, è esposta nella *tabella n. 16*; quella *n. 17* espone i residui di stanziamento partitamene per Ministeri e per esercizi di provenienza.

Riguardo ai residui di stanziamento, nel ribadire che gli stessi non costituiscono per lo Stato obbligazioni giuridiche, va osservato che, le norme dell'attuale legislazione contabile, gli stessi costituiscono elemento per la quantificazione annuale della massa spendibile da cui sono tratte le previsioni di cassa.

Giusto il quarto comma dell'articolo 36 della legge di contabilità di Stato, i conti dei residui per Ministeri, al 31 dicembre 2006, con distinta indicazione dei residui di cui al secondo comma dell'articolo medesimo, già presentati alla Corte dei conti unitamente al rendiconto generale dello Stato parificato dalla Corte medesima, sono allegati al rendiconto stesso.

Ai fini anzidetti, i conti dei residui al 31 dicembre 2006 sono riportati negli *allegati A, A/1 e da A/2 ad A/15* al Rendiconto generale dello Stato per l'anno finanziario 2006.

15. - Struttura dei residui passivi

La consistenza dei residui passivi a fine 2006 viene disaggregata per esercizi di provenienza e per categorie economiche nella *tabella n. 18*, distintamente per residui propri e di stanziamento. (*Vedi grafico n. 7*)

Ciò al fine di consentire l'esame della struttura dei residui per età e del loro processo di smaltimento.

Dalle risultanze indicate, si rileva che dalla complessiva consistenza di fine esercizio di 120.875 milioni di euro, il 44,1% riguarda resti di nuova formazione e circa il 76% risale agli ultimi tre esercizi.

L'apporto dei residui propri e di stanziamento a tali percentuali risulta all'incirca prossimo ai valori medi, confermando l'omogeneità della struttura riferita ai valori globali.

Con riferimento, invece, ai titoli di bilancio, appare una notevole diversificazione della struttura stessa.

Dalla complessiva consistenza da parte corrente, infatti i residui di nuova formazione si ragguagliano al 68,9 (contro il 70,3% del 2005) e quelli risalenti agli ultimi due esercizi ne costituiscono la quasi totalità (97,3%). La netta prevalenza spetta ai residui propri, che si attestano nel corso degli ultimi sei anni al 92,9 % del totale (rispetto all'84,9% del 2005).

Viceversa, nel conto capitale, i resti di nuova formazione raggiungono il 26,3% del totale (contro il 27,7% del 2005), mentre l'incidenza degli ultimi tre anni risulta più contenuta (60,6%); i residui di stanziamento raggiungono l'82,4% della consistenza, quelli propri il 19,2%.

Riguardati per categorie, si nota che, nella parte corrente, i residui per trasferimenti ad Amministrazioni pubbliche coprono il 64,7% della consistenza (rispetto al 58,1% del 2005 e provengono per il 66,3% dall'esercizio 2006, mentre quelli alle imprese ammontano al

7,4% della consistenza e discendono per il 79% dall'esercizio passato e sono relativi, tutti, a residui propri.

Altra grossa componente del titolo è costituita dai residui per consumi intermedi relativi all'acquisto di beni e servizi, che rappresentano il 13,4% della consistenza e provengono per il 58,6% dal decorso esercizio.

I residui di stanziamento relativi alla categoria di redditi da lavoro dipendente, per trasferimenti correnti alle Amministrazioni pubbliche e alle imprese, concorrono al relativo totale per l'86,6% con una prevalenza, in termini relativi, di quelli per il personale (il 75,5%) contro l'8,3% di quelli per trasferimenti alle Amministrazioni pubbliche e il 2,8% alle imprese e discendono quasi totalmente dall'esercizio 2006.

Nel conto capitale, le categorie maggiormente interessate, risultano nel complesso i trasferimenti per contributi agli investimenti (13,4%), le opere dirette (8,2%), i contributi agli investimenti alle imprese (23,8%) e altri trasferimenti alle Amministrazioni pubbliche per il ripiano dei debiti pregressi (50,3%). Complessivamente i residui di stanziamento del conto capitale hanno inciso per il 11,2% sul corrispondente totale. Con riferimento ai soli residui di stanziamento, l'apporto dei trasferimenti diretti e indiretti rappresentano la quasi totalità.

L'anzianità dei residui propri del conto capitale risente della normativa che ne consente la conservazione per 7 anni; ciò non toglie che per effetto di norme di contenuto particolare, siano ancora evidenziati, a fine 2006, milioni di euro 11.171 di residui risalenti al 2001 e precedenti esercizi.

16. – Smaltimento dei residui passivi

Con riferimento ai resti passivi formati dal 2002 in poi, nella *tabella n. 27* viene sintetizzato il loro processo di smaltimento, considerando gli importi pagati o eliminati dal conto dei residui negli esercizi successivi, sia in valore assoluto che in percentuale.

Nel 2006 risultano smaltiti 2.640 milioni di euro di residui formati nell'esercizio precedente, pari al 32,8% della consistenza iniziale con una riduzione rispetto all'esercizio pregresso di 29.399 milioni di euro pari al 91,8%.

Considerando le aliquote smaltite nell'esercizio immediatamente successivo alla formazione, la percentuale del 2006 si attesta su un livello medio – basso riscontrabile nei cinque esercizi precedenti.

Una certa stabilizzazione si nota anche nello smaltimento dei residui con anzianità più elevata: la quota relativa al secondo esercizio successivo alla formazione risulta in media con i tre precedenti, come pure osserviamo stabilità nei pagamenti delle quote del terzo e del quarto esercizio.

La circostanza è confermata dalla *tabella n. 28*, nella quale il processo di smaltimento viene riferito ai titoli di bilancio. Si nota tuttavia una generale diminuzione delle aliquote di resti smaltite nel 2005, soprattutto negli ultimi due esercizi, sia in valori assoluti che in termini percentuali.

Lo smaltimento dei resti del conto capitale riferito al primo esercizio di permanenza, si attesta nel 2006 al 32,8% denotando un decremento rispetto al 2005.

La parte corrente registra una ripresa del processo di smaltimento, passando dal 58% del 2005 al 61,8% del 2006.

C) CASSA

17. – Risultati complessivi

17.1. – Le gestioni di competenza e dei residui delineata in precedenza concorrono a determinare i risultati della gestione di cassa che, per l'esercizio in esame, vengono esposti nella *tabella n. 3*.

In essa vengono, altresì, effettuati raffronti con i corrispondenti dati previsionali (previsioni e autorizzazioni di cassa e masse acquisibili e spendibili) rispettivamente dal lato dell'entrata e da quello della

spesa, al fine di fornire indicazioni, in termini di rapporti percentuali, del grado di realizzazione globale delle decisioni di bilancio.

17.2. - Gli incassi sono ammontati complessivamente a 610.416 milioni di euro, pari all'88,9% delle previsioni definitive di cassa ed al 74,3% della relativa massa acquisibile. (*Tabella n. 6*)

Rispetto all'omologo dato del 2005 (599.124 milioni di euro) si registra un aumento dell'1,9%. In rapporto al PIL l'incidenza, è pari al 41,6%.

Essi si riferiscono per 597.677 milioni di euro alla competenza e per 12.739 milioni di euro ai residui, costituendo quindi, rispettivamente, il 90,3% degli accertamenti di competenza e l'8,4% della consistenza dei residui al 1° gennaio 2006.

Tali incassi riguardano operazioni finali per 428.289 milioni di euro (415.550 per la competenza e 12.739 in conto resti) ed operazioni di indebitamento patrimoniale per 182.127 milioni di euro in conto competenza, costituendo, rispettivamente, il 101,9 e il 68,4 per cento delle previsioni definitive e il 73,1 e il 77,3 per cento della massa acquisibile relativa. Dei suddetti incassi per operazioni finali, 1.518 milioni di euro riguardano operazioni di intermediazione finanziaria; depurando gli incassi finali di tale ammontare, si ottengono incassi finali netti per complessivi 426.771 milioni di euro, 414.032 in competenza e 12.739 in conto resti).

17.3 - Riguardo alle spese, poi, i pagamenti effettuati ascendendo a complessivi 617.951 milioni di euro (577.422 milioni di euro in conto competenza, pari al 91,5% degli impegni e 40.529 in conto residui pari al 34% della consistenza dei residui al 1° gennaio 2006), costituendo l'89,9% delle definitive autorizzazioni di cassa e il 78,5% della massa spendibile. (*Tabella n. 8*)

In rapporto al PIL l'incidenza, è pari al 42,1%, mentre il decremento rispetto all'analogo dato del 2005 (626.598 milioni di euro) è stato dell'1,4%.

I pagamenti si riferiscono per 459.802 milioni di euro ad operazioni finali e per 158.149 milioni di euro a rimborso di passività finanziarie.

I primi riguardano la competenza per 420.695 ed i residui per 39.107 milioni di euro e si riferiscono quanto a 421.831 milioni di euro alle spese correnti (400.729 in conto competenza e 21.102 in conto residui) e per 37.971 milioni di euro alle spese in conto capitale (19.966 in conto competenza e 18.005 in conto residui). I secondi riguardano la competenza per 156.727 ed i residui per 1.422 milioni di euro).

Nell'ambito delle operazioni finali, si evidenziano pagamenti relativi ad operazioni di intermediazione finanziaria per 2.787 milioni di euro; depurando di tale ammontare i pagamenti finali, si ottengono pagamenti finali netti per 457.015 milioni di euro, dei quali 420.391 in conto competenza e 36.624 in conto residui.

17.4. - Il raffronto dei dati complessivi della gestione di cassa (incassi per 610.416 e pagamenti per 617.951 milioni di euro) evidenzia, pertanto, un saldo negativo di 7.535 milioni di euro, sommatoria di un saldo positivo della gestione di competenza per 20.255 milioni di euro e negativo di quella dei residui, per 27.790 milioni di euro.

Tale risultato, se si tiene conto delle regolazioni contabili si modifica in - 1.506 milioni di euro.

Il ricorso al mercato, poi quale saldo tra gli incassi finali ed i pagamenti complessivi (incassi per 428.289 e pagamenti per 617.951 milioni di euro), si attesta a 189.662 milioni di euro, il 12,9% del PIL, risultando in tal modo inferiore di 76.983 milioni di euro rispetto a

quello previsto di milioni 266.645 con un decremento di circa il 2,5% rispetto a quello del 2005.

Il saldo netto da finanziare, quale differenziale tra le operazioni finali di bilancio, ammonta a 31.513 milioni di euro il 2,2% del PIL, (25.484 milioni di euro al netto delle regolazioni contabili) con un miglioramento di 44.561 milioni di euro rispetto alle previsioni definitive, inferiore del 35,5% a quello del decorso esercizio. Esso è determinato da pagamenti per 459.802 milioni di euro (420.695 in conto competenza e 39.107 in conto residui) e da incassi per 428.289 milioni di euro (415.550 milioni di euro in conto competenza e 12.739 in conto resti), risultando quindi riferibile quanto a - 5.145 milioni di euro alla gestione di competenza ed a - 26.368 milioni di euro a quella dei residui.

Al netto delle operazioni finanziarie per milioni di euro 1.269, tale saldo esprime **l'indebitamento netto**, correlabile all'attività di stretta pertinenza dello Stato, che raggiunge i 30.244 milioni di euro con un miglioramento di 43.721 milioni di euro rispetto alla previsione definitiva ed un decremento di 15.695 milioni (- 34,2%) rispetto al passato esercizio.

Tale saldo esprime l'indebitamento riferibile all'attività di stretta pertinenza dello Stato.

Nell'ambito delle operazioni finali, infine, particolare rilievo riveste il saldo delle operazioni correnti - **risparmio pubblico** - , che misura, in caso di disavanzo, la quota di spese correnti non coperta con entrate tributarie ed extratributarie.

In caso di avanzo misura la quota di risorse correnti da destinare al finanziamento delle spese in conto capitale.

Detto saldo ammonta a + 4.552 milioni di euro; discendendo da pagamenti correnti per milioni di euro 421.831 (di cui 400.729 attribuibili alla competenza e 21.102 ai residui), e da corrispondenti incassi per milioni di euro 426.383 (di cui 413.648 riferibili alla competenza e 12.735 milioni di euro ai residui). Esso registra un

miglioramento in termini previsionali di 32.199 milioni di euro e di 20.966 milioni di euro rispetto a quello del decorso esercizio.

Tale risultato si modifica in +10.450 milioni di euro se si tiene conto delle sopraddette regolazioni.

Infine **l'avanzo primario** di bilancio (saldo netto da finanziare meno spesa per interessi, dati entrambi già indicati) ammonta a + 38.838 milioni di euro, il 2,6% del PIL. Al netto delle citate regolazioni si attesta a + 44.865 milioni di euro.

Dal lato della spesa hanno inciso in senso attenuativo sui risultati della gestione finanziaria le economie per 72.541 milioni di euro, a fronte delle quali si sono verificate eccedenze di spesa in vari stati di previsione per complessivi milioni di euro 3.451. Tali eccedenze, per le quali viene proposta sanatoria a livello di unità previsionale di base con l'articolo 7 del disegno di legge di approvazione del rendiconto dell'esercizio 2006, riguardano principalmente:

- gli stipendi, retribuzioni ed altri assegni fissi al personale, compresi oneri sociali e IRAP in relazione al particolare sistema di pagamento attraverso ruoli di spesa fissa per 3.255,7 milioni di euro, di cui 3.225,9 milioni di euro riguardano il Ministero della Pubblica Istruzione;
- le pensioni privilegiate, tabellari e decorazioni al valor militare per 30,3 milioni di euro;
- i contributi per annualità per opere da eseguire mediante il sistema della concessione per l'attuazione dei piani di ricostruzione in dipendenza di calamità naturali e danni bellici per 154,5 milioni di euro.

Il fenomeno delle eccedenze in parola, come già detto precedentemente, si riferisce a spese di natura obbligatoria i cui pagamenti sono stati eseguiti con modalità del tutto particolari, per la maggior parte tramite l'emissione di ruoli di spesa fissa. Tale particolare meccanismo di pagamento decentrato, viene contabilizzato, solamente dopo la chiusura dell'esercizio finanziario, generando, così,

un esubero di erogazioni rispetto alla previsione, con il conseguente formarsi dell'eccedenza.

18. - Incassi per operazioni finali

Nella *tabella n. 6*, gli incassi per operazioni finali, in conto competenza ed in conto residui, vengono raffrontati alla massa acquisibile ed alle previsioni definitive di cassa.

Su un complesso di somme esigibili di 585.625 milioni di euro, la riscossione si è definita per 428.289 milioni di euro, pari al 73,1 per cento con una percentuale di realizzazione lievemente inferiore rispetto a quella dell'esercizio scorso pari al 74,2%.

Relativamente, poi, alle definitive previsioni di cassa, ammontanti a 420.396 milioni di euro, gli incassi hanno evidenziato un notevole grado di realizzabilità, pari al 101,9% e una corretta valutazione delle previsioni aggiornate di cassa passate, come si è visto, dagli iniziali 404.694 ai definitivi 420.396 milioni di euro e realizzate per 415.550 milioni di euro in termini di competenza e per 12.739 milioni in termini di cassa.

Scendendo ad un maggior grado di analisi, si può osservare come, in valore assoluto, l'aggregato di maggiore consistenza riguardi le entrate tributarie: su 481.690 milioni di euro esigibili e 376.435 previsti, gli incassi risultano di 398.826 milioni di euro, pari all'82,8 % dei primi e al 102,1% dei secondi. Le riscossioni in conto competenza per milioni di euro 387.027 mostrano una incidenza nettamente superiore all'analogo dato in conto resti di milioni di euro 11.799.

Tra le entrate tributarie, sono le imposte sul patrimonio e sul reddito, i monopoli e le imposte sulla produzione a mostrare una più pronta esigibilità e realizzazione (86,2% e 102,8%, 94,6% e 104,5%, 77,3% e 102% seguita dalle imposte sulla produzione (82% e 99,5%), nonché il lotto, lotterie ed altre attività di giuoco (91,7% e 93,3%).

Nell'aggregato extratributario, particolare rilevanza assumono i proventi speciali, gli interessi su anticipazioni e crediti vari del tesoro, i recuperi, rimborsi e contributi e i prodotti netti di aziende autonome e

utili di gestione, che evidenziano un tasso di realizzazione nettamente superiore alle previsioni.

Tra le entrate per alienazione di beni e riscossione di crediti presentano un tasso elevato di realizzazione superiore alle previsioni definitive, i rimborsi di anticipazioni e di crediti vari del Tesoro e la vendita di beni (101,5% e 103,5%).

19. – Pagamenti per operazioni finali

Le operazioni finali di bilancio hanno dato luogo – come visto - a pagamenti per 459.802 milioni di euro, il 77,3% delle corrispondenti somme spendibili (595.186 milioni di euro) e il 92,6% delle autorizzazioni definitive di cassa, pari a 496.469 milioni di euro. *(Tabella n. 8)*

Il dato risulta superiore di 7.211 milioni di euro (1,6%) rispetto a quello dell'esercizio 2005.

Il ritmo di realizzazione delle spese finali, rispetto alla massa spendibile, appare ancora elevato, assestandosi su una percentuale del 78,2%, tuttavia lievemente superiore rispetto a quello dello scorso anno pari al 77,2% *(vedi grafico n. 6a)*.

Anche per le spese si evidenzia una notevole diversificazione nelle incidenza dei pagamenti, ove si considerino separatamente la gestione di competenza e quella dei residui.

Per la prima, i pagamenti risultano pari a milioni di euro 420.695, a fronte di una previsione definitiva di 479.382 milioni di euro e di impegni per 467.094 milioni di euro, ragguagliandosi, quindi, all'87,8% delle corrispondenti previsioni.

19.1. – Pagamenti in conto competenza

Nella fase della competenza, relativamente alle spese di funzionamento, particolare rilievo assumono i pagamenti per oneri da lavoro dipendente (milioni di euro 75.823) e per consumi intermedi relativi all'acquisto di beni e servizi (milioni di euro 6.230) e per le imposte pagate sulla produzione (milioni di euro 4.766) *(Tabella n. 8)*.

Nell'ambito delle spese per interventi assumono importanza quelli per trasferimenti correnti agli organi costituzionali e agli enti produttori di servizi economici e di regolatori dell'attività economica per 8.467 milioni di euro; alle Regioni, Province e Comuni per 84.695 milioni di euro; agli Enti di previdenza e assistenza sociale (INPS, INPDAP e INAIL) per 72.270 milioni di euro; le risorse proprie CEE per 14.576 milioni di euro e quelli per le poste correttive e compensative relative al rimborso d'imposte dirette e indirette e le vincite al lotto per 42.912 milioni di euro (*Allegato C*).

Nel settore degli oneri comuni, i pagamenti per le spese di personale ammontano a milioni di euro 8.622 e quelle per trasferimenti alle Amministrazioni centrali e locali a 3.049 milioni di euro. Infine nel comparto degli oneri del debito pubblico i pagamenti per interessi si attestano a 69.641 milioni di euro.

Nel campo degli investimenti quelli in conto capitale, ammontano complessivamente a 19.965 milioni di euro, dove i contributi agli investimenti alle amministrazioni centrali, locali, alle imprese private e pubbliche ne costituiscono la quasi totalità.

Più precisamente i contributi alle Amministrazioni centrali - Enti produttori di servizi economici ed Enti di ricerca - raggiungono pagamenti per 3.463 milioni di euro; agli Enti locali (Regioni, Province e Comuni) gli stessi si attestano a 5.345 milioni di euro e quelli alle imprese pubbliche e private registrano 5.620 milioni di euro; mentre i pagamenti per il ripiano dei debiti pregressi alla amministrazioni pubbliche e trasferimenti alle imprese sono risultati pari a 2.899 milioni di euro.

19.2. - Pagamenti in conto residui

I pagamenti in conto residui, invece, ammontano complessivamente a 39.107 milioni di euro (+ 10,7%) rispetto al decorso esercizio a fronte di somme spendibili per 115.804 milioni di euro, raggiungendo, quindi, solo il 33,8%. La parte corrente registra

pagamenti in conto residui per 21.102 milioni di euro concentrati, soprattutto, nel campo degli interventi con particolare riferimento ai trasferimenti correnti alle amministrazioni locali – Regioni, Province e Comuni per milioni 6.803 milioni di euro e agli enti di previdenza e assistenza – INPS, INPDAP e INAIL - per 2.292 milioni di euro ed agli Enti locali produttori di servizi economici, assistenziali, ricreativi e culturali per 2.805 milioni di euro.

Nell'aggregato delle spese di funzionamento di rilievo sono da segnalare i pagamenti relativi agli oneri da lavoro dipendente per 1.390 milioni di euro e i consumi intermedi per acquisto di beni e servizi per 2.339 (*Tabella n. 8 e Allegato C*).

Il conto capitale evidenzia pagamenti in conto residui per 18.005 milioni di euro, concentrati principalmente nel settore dei contributi agli investimenti alle amministrazioni centrali per 2.801 milioni di euro di cui 1.138 milioni di euro agli enti di ricerca; locali (Regioni, Comuni e Province per 5.133 milioni di euro; alle imprese pubbliche e private per 3.513 milioni di euro, nonché per la concessione di prestiti, azioni ed altre partecipazioni per 2.349 milioni di euro.

19.3. – Pagamenti spese finali per funzioni obiettivo

I pagamenti per spese finali vengono raffrontati alle corrispondenti somme spendibili ed alle autorizzazioni definitive, distintamente per funzioni obiettivo, nella *tabella n. 25*.

Le funzioni obiettivo che hanno mostrato un più alto grado di liquidità, sotto il profilo della cassa, sono i servizi generali delle pubbliche amministrazioni (83,4% e 94%), la difesa (76,5% e 99,2%), l'ordine pubblico e sicurezza 80,6% e 94,8%), la protezione sociale (87,9% e 96,5%) e l'istruzione (90,8% e 104,1%), quasi tutti al di sopra delle medie complessive pari al 77,3% della massa spendibile e al 92,6% delle autorizzazioni definitive di cassa.

Raffrontate, inoltre, al complesso dei pagamenti effettuati per operazioni finali, le funzioni obiettivo maggiormente interessate risultano

essere quelle relative ai servizi generali delle pubbliche amministrazioni (milioni di euro 222.737, pari al 48,4%), ascrivibili principalmente, agli organi esecutivi e legislativi e gli affari finanziari e fiscali per 56.243 milioni di euro, al pagamento degli interessi per il debito pubblico per 64.919 milioni di euro ed ai trasferimenti agli enti territoriali per 83.661 milioni di euro.

Il comparto difesa registra pagamenti complessivi per milioni di euro 20.054, pari al 4,4% del totale, ascrivibili quasi esclusivamente alla difesa militare per 17.402 milioni di euro ed a quella civile per 2.452 milioni di euro.

La funzione protezione sociale (milioni di euro 68.639, pari al 14,9%) mostra pagamenti riferibili prevalentemente alle politiche assistenziali e previdenziali per 16.056 milioni di euro, all'invalidità civile per 17.798 milioni di euro, alle pensioni di vecchiaia, di guerra e tutela degli anziani per 22.865 milioni di euro nonché al sostegno all'occupazione e assistenza sociale per particolari categorie per 9.152 milioni di euro.

Gli affari economici evidenziano 49.875 milioni di euro, pari al 10,9% e si riferiscono in prevalenza a pagamenti per la politica economica in ambito Unione Europea per 18.227 milioni di euro, al sostegno del mercato del lavoro per 12.341 milioni di euro, ai trasporti su strada, per vie d'acqua, su rotaia e aerea per 10.170 milioni di euro e l'incentivazione del settore industriale e minerario per 3.583 milioni di euro.

Il settore dell'ordine pubblico e sicurezza mostra pagamenti per 22.829 milioni di euro, pari al 5% riferibili prevalentemente ai servizi di Polizia per il controllo del territorio e per il contrasto alla criminalità organizzata per milioni 13.126, ai tribunali per l'amministrazione della giustizia civile e penale per milioni di euro 4.630 ed alle carceri per l'amministrazione penitenziaria per 3.084 milioni di euro.

Infine, la funzione istruzione registra pagamenti per 55.216 milioni di euro, il 12%, ascrivibili prevalentemente all'istruzione

prescolastica e primaria per 20.801 milioni di euro, secondaria inferiore per milioni di euro 10.162 e superiore per 15.518 milioni di euro, universitaria e formazione post-laurea per 7.617 milioni di euro.

19.4. – Pagamenti spese finali secondo l'analisi economica

I pagamenti per spese finali, inoltre, vengono esposti sotto il profilo economico nella *tabella n. 8*.

Al riguardo, si nota che le spese correnti confermano un'incidenza dei pagamenti, rispetto alla massa spendibile, dell'87% ed ammontano complessivamente a 421.831 milioni di euro, notevolmente più elevata di quella che si verifica per le spese in conto capitale pari al 33,4% ed ammontanti a 37.971 milioni di euro.

Le spese correnti denotano un incremento dell'andamento dei pagamenti rispetto al 2005 pari al 2,9% quelle in conto capitale registrano al contrario, un decremento del 10,6%.

Rapportati alle autorizzazioni definitive di casa, i pagamenti per spese correnti raggiungono il 94,9% e quelli per spese in conto capitale il 73,4%.

I pagamenti correnti si riferiscono per 400.729 milioni di euro alla gestione di competenza a fronte di una previsione definitiva di 444.711 milioni di euro (90,1%), e per 21.102 milioni di euro alla gestione dei residui, su una consistenza iniziale di 42.039 milioni di euro (50,2%).

Nell'ambito delle spese correnti si osserva il più elevato grado di liquidità nel settore delle spese di funzionamento (92,6% e 101,7%) nel cui ambito le spese per redditi da lavoro dipendente e le imposte pagate sulla produzione raggiungono rispettivamente il 96,5% e il 102,8% e il 95,6% e il 102,6%. Nel settore degli interventi (86,1% e 94,6%) assumono rilievo i trasferimenti alle amministrazioni pubbliche l'86% e il 96,4% che raggiungono i 174.624 milioni di euro di pagamenti, le risorse proprie CEE risultano quasi totalmente pagate con un indice di liquidità del 92%, mentre le poste correttive e

compensative relative alla restituzione e rimborso d'imposte dirette e indirette pagate, per 42.819 milioni di euro, evidenziano un elevato indice di liquidità, pari al 91,4% e 92% rispetto alla massa spendibile e alle autorizzazioni definitive.

Nel campo degli oneri del debito pubblico la categoria degli interessi raggiunge i 70.295 milioni di euro di pagamenti complessivi con un massimo grado di liquidità del 92,2 e 93,1 per cento, sostanzialmente identici e quelli del decorso esercizio.

Tra le spese in conto capitale sono da evidenziare gli investimenti, dove l'intero aggregato è contraddistinto da pagamenti per 35.509 milioni di euro su 108.844 milioni di euro di massa spendibile e su 48.173 milioni di euro di autorizzazioni di cassa, pari, rispettivamente, al 32,6 ed al 73,7 per cento. Vi concorrono pagamenti in conto competenza per 18.151 milioni di euro e in conto resti per 17.358 milioni di euro.

Nel loro ambito i contributi agli investimenti hanno riguardato i trasferimenti agli Enti pubblici centrali e locali per 17.882 milioni di euro, alle opere dirette per investimenti fissi lordi e acquisiti di terreni per 3.612 milioni di euro e alle imprese pubbliche e private per milioni di euro 8.984 che manifestano il più alto grado di liquidità rispetto all'aggregato: rispettivamente il 38,6 e il 79,6 per cento, il 29,1 e l'80,3 per cento e il 30,4 e il 79 per cento.

E' da sottolineare che tali contributi hanno avuto quale prevalente destinazione gli Enti pubblici dell'amministrazione centrale (milioni di euro 6.264) e locale comprendente Regioni, Province e Comuni (milioni di euro 10.478) e le imprese pubbliche e private (milioni di euro 9.133). I trasferimenti alle amministrazioni pubbliche per il ripiano di debiti pregressi (milioni di euro 4.053) risultano anche meno liquidabili, dove a fronte di 6.129 milioni di autorizzazioni di cassa sono stati pagati 2.029 milioni, il 19,7% della massa spendibile ed il 33,3% delle autorizzazioni definitive.

Gli investimenti finanziari, infine, hanno riguardato in prevalenza il finanziamento delle imprese a partecipazione pubblica per 2.499 milioni di euro.

20. Andamento della gestione di cassa

La *tabella n. 10* espone per i titoli di bilancio i risultati della gestione di cassa negli ultimi dieci esercizi, con opportuni raffronti tra i corrispondenti dati, onde individuare, ove possibile, linee di tendenza che possano fornire un quadro complessivo dell'evoluzione verificatesi.

I risultati differenziali mostrano come, nel periodo esaminato, vi sia stata una evoluzione tendenzialmente in crescita. Solo negli anni 1999, 2000, 2002 e 2004 hanno registrato un miglioramento (*vedi grafico n. 2 e 2a*).

Il 2006 mostra un saldo negativo di 7.535 milioni di euro ed evidenzia un miglioramento rispetto al precedente esercizio. Al netto delle regolazioni contabili si attesta a 1.506 milioni di euro.

Tale risultato è da riferire alla concomitante azione della gestione di competenza e di quella dei residui, che presentano rispettivamente un saldo positivo di 22.255 milioni di euro e negativo di 27.790 milioni di euro.

Per una visione complessiva dell'evoluzione dei saldi di bilanci dell'ultimo decennio si può vedere il *grafico n. 2*.

BILANCIO DELLO STATO: REGOLAZIONI CONTABILI ANNO 2006
(in milioni di euro)

	Previsioni 2006 - Regolazioni						Consuntivo 2006						di cui: Regolazioni	
	Previsioni iniziali		Assestato emendato		Previsioni def.		Accertamenti	Incessi		Regolaz. Accert.	Regolaz. Incassi	di cui: Regolazioni		
	Cp	Cs	Cp	Cs	Cp	Cs		Totale	Cp			Rs	Regolaz. Impegni	Regolaz. Pagam.
Entrate														
Regolazioni di bilancio														
Rimborsi IVA	19.900	19.900	21.900	21.900	21.900	21.900	21.794	21.857	21.784	73	15.775	15.133		
Vincite e commissioni lotto														
Anticipo concessionari	4.464	4.464	4.531	4.531	4.531	4.531	4.531	4.531	4.531	100	4.511	4.511		
Regolazioni contabili aggi e provvigioni (SIAE, ACI, ECC.)														
Reg. contabili - Sicilia anni progressi										228		228		
Altre entrate														
Fondo ammortamento titoli di Stato							38	38	38		38	38		
TOTALE ENTRATE	24.364	24.364	26.431	26.431	26.431	26.431	26.363	26.754	26.353	401	20.324	20.010		
	Consuntivo 2006													
Spesa														
Regolazioni di bilancio														
Rimborsi IVA	19.900	19.900	21.900	21.900	21.900	21.900	21.794	21.857	21.784	73	15.775	15.133		
Anticipo concessionari	4.464	4.464	4.531	4.531	4.531	4.531	4.531	4.531	4.531	100	4.511	4.511		
Regolazioni contabili aggi e provvigioni (SIAE, ACI, ECC.)														
Rimborsi progressi														
Rimborsi II - progressi							547	547	547		547	547		
Rimborsi II DD - progressi	3.150	3.150	3.150	3.150	3.150	3.150	3.120	3.140	3.115	25	2.179	2.179		
Regolazioni contabili di tesoreria														
FSN-Saldo IRAP	1.102	1.102	1.102	1.102	1.102	1.102	1.102	1.571	1.102	469	1.102	1.571		
Entrate erariali Sicilia e Sardegna							228	228	228		228	228		
Regolazioni debitorie														
Fondo debiti progressi ex Finanze	150	150	150	150	150	150	150	150	150		150	150		
Versamento oneri sociali progressi							936	936	936		936	936		
Spese di Giustizia	403	403	403	403	403	403	403	342	309	33	403	342		
Fitto dei locali PS	171	171	171	171	171	171	171	171	171		171	171		
Rimborso dello Stato in Titoli ai concessionari della riscossione							2	2	2		2	2		
TOTALE CORRENTE	29.340	29.340	32.671	32.671	33.220	33.740	40.852	41.343	40.743	600	26.104	25.870		
Regolazioni debitorie														
Profughi istriani e dalmati	26	26	26	26	26	26	69	26	11	15	26	26		
Disavanzi progressi Università	75	75	75	75	75	75	75	75	75		75	75		
Ripiano disavanzi USL	2.000	2.000	2.000	2.000	2.000	2.000	2.000	68		68	2.000	68		
TOTALE CAPITALE	2.101	2.101	3.484	2.101	3.484	3.484	2.144	169	86	83	2.101	169		
TOTALE SPESA	31.441	31.441	34.772	36.155	35.321	37.224	42.996	41.512	40.829	683	28.205	26.039		
TOTALE GENERALE: (E-S)	-7.077	-7.077	-8.341	-9.724	-8.890	-10.793	-16.633	-14.758	-14.476	-282	-7.881	-6.029		

Segue: Allegato n. 1

REGOLAZIONI CONTABILI E DEBITORIE

Regolazioni contabili

Con il termine “regolazione contabile” si vuole generalmente intendere un’operazione volta a sistemare contabilmente partite di entrata e/o di spesa che altrimenti non troverebbero una rappresentazione in bilancio. Il “regolare” o “sistemare”, dunque, è inteso nel senso di operare in modo tale che il bilancio possa dare contezza di tutti i fenomeni gestionali, nel rispetto di taluni principi cui tale documento si deve uniformare (chiarezza ed integrità).

In tal senso, la regolazione contabile è lo strumento per ricondurre in bilancio un’operazione gestionale che ha già manifestato il suo impatto sull’economia. Nasce, talvolta implicitamente, da norme volte a semplificare, rendere più agevole, snello e funzionale un rapporto finanziario tra lo Stato e altre pubbliche amministrazioni o altri soggetti (banche, concessionari, intermediari della riscossione, ecc.).

La regolazione contabile può esplicare i suoi effetti unicamente sul bilancio dello Stato ed esaurirsi in tale ambito, ovvero può coinvolgere anche la tesoreria.

- La regolazione contabile di bilancio, investe l’entrata e la spesa, aumentando il livello dell’una e dell’altra di uno stesso ammontare, risultando perciò neutrale sui saldi di competenza del bilancio statale soltanto se coincide l’imputazione tra spesa ed entrata e cioè quando un pagamento in conto competenza a carico del bilancio dello Stato si concreta in un versamento in conto competenza a favore dello Stato (rimborsi IVA).

- La regolazione può, in talune circostanze, riguardare la sistemazione di rapporti tra bilancio e tesoreria. E' il caso in cui il bilancio dello Stato trasferisce fondi ad enti pubblici (ad es. enti previdenziali o enti decentrati di spesa). L'esigenza di dover trasferire fondi di ammontare superiore a quelli stanziati può essere momentaneamente superata con un'anticipazione da parte della tesoreria (se legislativamente autorizzata): si crea in tal modo un debito del bilancio nei confronti della tesoreria che deve essere "regolato" con risorse da appostare successivamente (normalmente in anni successivi) in bilancio per restituirle alla tesoreria a chiusura dell'anticipazione effettuata. Questa operazione viene considerata tra le regolazioni contabili in senso lato. Il rapporto dal quale scaturisce questo tipo di regolazione non è solo meramente contabile ma debitorio. Esso ha un impatto sul fabbisogno e sull'indebitamento netto del conto delle Amministrazioni pubbliche nello stesso anno in cui l'anticipazione è avvenuta; mentre incide sui saldi del bilancio nell'anno in cui lo stesso si fa carico di provvedere alla sua regolazione. L'operazione estrinseca i suoi effetti esclusivamente nell'ambito della gestione consolidata bilancio-tesoreria. Per la tesoreria e per il conto economico delle PA il peggioramento è stato già registrato in passato.

Per tali motivi tali tipi di regolazioni non vengono fatte partecipare alla determinazione dei saldi di bilancio. A rafforzare tale esclusione è l'uniformità del bilancio statale ai criteri adottati in contabilità nazionale, espressamente prevista dalla legge 468/78 e successive modificazioni ed integrazioni e, soprattutto, un più stretto collegamento e avvicinamento tra i diversi saldi di finanza pubblica.

Regolazioni debitorie

Oltre alle “ regolazioni contabili di tesoreria” del tipo sopra descritto vi possono essere “regolazioni debitorie in senso stretto” (ripiano disavanzi aziende ASL, restituzioni di tributi dichiarati costituzionalmente illegittimi, come la tassa sulle concessioni governative, accantonamenti del fondo globale per provvedere ad estinguere debiti pregressi, ammassi agricoli, ecc.).

Tale tipologia di regolazioni richiede un esame per singola partita in quanto non necessariamente hanno un trattamento contabile univoco.

Nel conto della P.A. una partita debitoria incide nel momento in cui nasce l'obbligazione (criterio della competenza) e la stessa è quantificata nell'esatto ammontare, anche se la restituzione delle somme avviene ratealmente (sentenza Corte costituzionale sulla doppia integrazione al minimo delle pensioni). Talvolta viene sancito l'obbligo giuridico a restituire quanto indebitamente o illegittimamente percepito da altri soggetti ma non si conosce in modo esatto l'ammontare del debito. In tale circostanza viene utilizzato il criterio della cassa, vale a dire si fa partecipare alla determinazione dell'indebitamento netto del conto della P.A. quanto annualmente pagato a titolo di restituzione (tassa concessione governativa).

Nel conto del settore statale e nel bilancio statale in entrambe le ipotesi delineate incide nell'anno in cui si effettua il pagamento.

Rimborsi di imposte pregressi

Sono somme che vengono iscritte in bilancio per essere destinate al rimborso di imposte che il contribuente ha richiesto in anni precedenti. Tali somme secondo i criteri di contabilità nazionale vengono registrate nel conto economico delle PA secondo il principio della competenza economica e quindi contabilizzate nell'anno in cui è stato chiesto il rimborso.

In osservanza a tali criteri le predette somme vengono, per convenzione, non considerate nei saldi di bilancio dell'anno in cui sono iscritte per provvedere al pagamento.

TABELLE

TABELLA N.1 RISULTATI COMPLESSIVI DELLA GESTIONE DI COMPETENZA

(MIGLIAIA DI EURO)

VOCI	PREVISIONI INIZIALI	VARIAZIONI	PREVISIONI DEFINITIVE (H)	ACCERTAMENTI O IMPEGNI (K)	DIFFERENZE (K-H)	RAPP. % (K/H)
ENTRATE						
TITOLO I - ENTRATE TRIBUTARIE	388.071.760	14.275.741	402.347.501	429.363.253	+27.015.752	106,7
TITOLO II - ENTRATE EXTRA-TRIBUTARIE	28.729.607	-31.662	28.697.945	48.758.928	+20.060.984	169,9
ENTRATE CORRENTI (A)	416.801.367	14.244.078	431.045.445	478.122.181	+47.076.736	110,9
TITOLO III - ALIENAZIONE ED AMMORTAMENTO DI BENI ECC.	1.873.930	1.457.943	3.331.873	1.921.242	-1.410.631	57,7
ENTRATE FINALI (B)	418.675.297	15.702.021	434.377.318	480.043.423	+45.666.105	110,5
DI CUI OPERAZIONI FINANZIARIE (-)	26.268	1.440.614	1.466.878	1.535.126	+68.248	104,7
ENTRATE FINALI NETTE (C)	418.649.033	14.261.408	432.910.441	478.508.297	+45.597.857	110,5
TITOLO IV - ACCENSIONE DI PRESTITI	232.665.751	2.928.969	235.594.721	182.126.733	-53.467.988	77,3
ENTRATE COMPLESSIVE	651.341.048	18.630.991	669.972.039	662.170.156	-7.801.883	98,8
SPESE						
TITOLO I - SPESE CORRENTI (D)	428.154.447	11.403.304	439.557.751	428.139.471	-11.418.280	97,4
TITOLO II - SPESE IN CONTO CAPITALE	34.261.795	5.562.139	39.823.934	38.954.466	-869.469	97,8
SPESE FINALI (E)	462.416.242	16.965.443	479.381.685	467.093.937	-12.287.749	97,4
DI CUI OPERAZIONI FINANZIARIE (-)	409.599	458.671	868.270	784.252	-84.018	90,3
SPESE FINALI NETTE (F)	462.006.643	16.506.772	478.513.415	466.309.684	-12.203.731	97,4
TITOLO III - RIMBORSO PASSIVITA' FINANZIARIE	188.924.806	199.442	189.124.247	163.620.446	-25.503.801	86,5
SPESE COMPLESSIVE (G)	651.341.048	17.164.885	668.505.933	630.714.383	-37.791.550	94,3
RISULTATI DIFFERENZIALI						
RISPARMIO PUBBLICO (A - D)	-11.353.080	+2.840.774	-8.512.306	+49.982.710	+58.495.016	587,2
SALDO NETTO DA FINANZIARE (B - E)	-43.740.945	-1.263.422	-45.004.367	+12.949.487	+57.953.854	28,8
IMDEBITAMENTO NETTO (C - F)	-43.357.611	-2.245.364	-45.602.975	+12.198.613	+57.801.588	26,7
RICORSO AL MERCATO (B - G)	-232.665.751	-1.462.863	-234.128.615	-150.670.959	+83.457.655	64,4

TABELLA N. 2 ECONOMIE, ECCEDEnze E DISPONIBILITA' ACQUISITE DI COMPETENZA

(MIGLIAIA DI EURO)

MINISTERI	ECONOMIE (A)	DISPONIBILITA' ACQUISITE (LEGGE 5.8.78 N. 468, ART. 11 BIS) (B)	TOTALE (C = A + B)	ECCEDEnze (D)	DIFFERENZE (E = C - D)
TITOLO I - SPESE CORRENTI	14.772.930	-	14.772.930	3.354.650	11.418.280
MINISTERO DELL'ECONOMIA E DELLE FINANZE	12.913.367	-	12.913.367	30.594	12.882.773
MINISTERO DELLO SVILUPPO ECONOMICO	8.496	-	8.496	4.613	3.883
MINISTERO DEL LAVORO E DELLA PREVIDENZA SOCIALE	760.660	-	760.660	943	759.717
MINISTERO DELLA GIUSTIZIA	164.234	-	164.234	3.083	161.151
MINISTERO DEGLI AFFARI ESTERI	162.067	-	162.067	7.863	154.205
MINISTERO DELLA PUBBLICA ISTRUZIONE	37.272	-	37.272	3.242.567	-3.205.295
MINISTERO DELL'INTERNO	373.093	-	373.093	45.156	327.937
MINISTERO DELL'AMBIENTE E DELLA TUTELA DEL TERRITORIO E DEL MARE	11.572	-	11.572	-	11.572
MINISTERO DELLE INFRASTRUTTURE	59.300	-	59.300	8.856	50.444
MINISTERO DELLE COMUNICAZIONI	12.678	-	12.678	1.416	11.262
MINISTERO DELLA DIFESA	135.135	-	135.135	-	135.135
MINISTERO DELLE POLITICHE AGRICOLE ALIMENTARI E FORESTALI	72.562	-	72.562	2.680	69.881
MINISTERO PER I BENI E LE ATTIVITA' CULTURALI	44.193	-	44.193	-	44.193
MINISTERO DELLA SALUTE	15.440	-	15.440	6.878	8.562
MINISTERO DEI TRASPORTI	513	-	513	-	513
MINISTERO DELL'UNIVERSITA' E DELLA RICERCA	2.010	-	2.010	-	2.010
MINISTERO DEL COMMERCIO INTERNAZIONALE	337	-	337	-	337

SEGRE TABELLA N.2		ECONOMIE, ECCEDEnze E DISPONIBILITA' ACQUISITE DI COMPETENZA				
(MIGLIAIA DI EURO)						
MINISTERI	ECONOMIE (A)	DISPONIBILITA' ACQUISITE (LEGGE 5.8.78 N.468, ART. 11 BIS) (B)	TOTALE (C = A + B)	ECCEDEnze (D)	DIFFERENZE (E = C - D)	
TITOLO II - SPESE IN CONTO CAPITALE	856.690	170.059	1.026.749	157.281	869.469	
MINISTERO DELL'ECONOMIA E DELLE FINANZE	521.458	170.059	691.517	-	691.517	
MINISTERO DELLO SVILUPPO ECONOMICO	32.640	-	32.640	-	32.640	
MINISTERO DEL LAVORO E DELLA PREVIDENZA SOCIALE	3.001	-	3.001	-	3.001	
MINISTERO DELLA GIUSTIZIA	11.207	-	11.207	-	11.207	
MINISTERO DEGLI AFFARI ESTERI	240	-	240	-	240	
MINISTERO DELLA PUBBLICA ISTRUZIONE	315	-	315	-	315	
MINISTERO DELL'INTERNO	12.139	-	12.139	-	12.139	
MINISTERO DELL'AMBIENTE E DELLA TUTELA DEL TERRITORIO E DEL MARE	728	-	728	-	728	
MINISTERO DELLE INFRASTRUTTURE	261.387	-	261.387	157.268	104.120	
MINISTERO DELLE COMUNICAZIONI	138	-	138	-	138	
MINISTERO DELLA DIFESA	3	-	3	-	3	
MINISTERO DELLE POLITICHE AGRICOLE ALIMENTARI E FORESTALI	25	-	25	13	12	
MINISTERO PER I BENI E LE ATTIVITA' CULTURALI	13.351	-	13.351	-	13.351	
MINISTERO DELLA SALUTE	26	-	26	-	26	
MINISTERO DELL'UNIVERSITA' E DELLA RICERCA	33	-	33	-	33	
TOTALE SPESE FINALI	15.629.620	170.059	15.799.679	3.511.930	12.287.749	

SEGUE TABELLA N. 2		ECONOMIE, ECCEDENZE E DISPONIBILITA' ACQUISITE DI COMPETENZA				
(MIGLIAIA DI EURO)						
MINISTERI	ECONOMIE (A)	DISPONIBILITA' ACQUISITE (LEGGE 5.8.78 N. 468, ART. 11 BIS) (B)	TOTALE (C = A + B)	ECCEDENZE (D)	DIFFERENZE (E = C - D)	
TITOLO III - RIMBORSO PASSIVITA' FINANZIARIE	25.503.801	-	25.503.801	-	25.503.801	
MINISTERO DELL'ECONOMIA E DELLE FINANZE	25.503.801	-	25.503.801	-	25.503.801	
MINISTERO PER I BENI E LE ATTIVITA' CULTURALI	-	-	-	-	-	
IN COMPLESSO	41.133.421	170.059	41.303.480	3.511.930	37.791.550	

SEGRE TABELLA N. 2		ECONOMIE, ECCEDENZE E DISPONIBILITA' ACQUISITE DI COMPETENZA				
(MIGLIAIA DI EURO)						
MINISTERI	ECONOMIE (A)	DISPONIBILITA' ACQUISITE (LEGGE 5.8.78 N. 468, ART. 11 BIS) (B)	TOTALE (C = A + B)	ECCEDENZE (D)	DIFFERENZE (E = C - D)	
MINISTERO DELL'ECONOMIA E DELLE FINANZE	38.938.626	170.059	39.108.685	30.594	39.078.091	
MINISTERO DELLO SVILUPPO ECONOMICCO	41.136	-	41.136	4.513	36.523	
MINISTERO DEL LAVORO E DELLA PREVIDENZA SOCIALE	763.661	-	763.661	943	762.718	
MINISTERO DELLA GIUSTIZIA	175.442	-	175.442	3.083	172.359	
MINISTERO DEGLI AFFARI ESTERI	162.307	-	162.307	7.863	154.444	
MINISTERO DELLA PUBBLICA ISTRUZIONE	37.587	-	37.587	3.242.567	-3.204.980	
MINISTERO DELL'INTERNO	385.232	-	385.232	45.156	340.076	
MINISTERO DELL'AMBIENTE E DELLA TUTELA DEL TERRITORIO E DEL MARE	12.300	-	12.300	-	12.300	
MINISTERO DELLE INFRASTRUTTURE	320.687	-	320.687	156.124	154.564	
MINISTERO DELLE COMUNICAZIONI	12.816	-	12.816	1.416	11.400	
MINISTERO DELLA DIFESA	135.138	-	135.138	-	135.138	
MINISTERO DELLE POLITICHE AGRICOLE ALIMENTARI E FORESTALI	72.587	-	72.587	2.653	69.894	
MINISTERO PER I BENI E LE ATTIVITA' CULTURALI	57.544	-	57.544	-	57.544	
MINISTERO DELLA SALUTE	15.466	-	15.466	6.878	8.587	
MINISTERO DEI TRASPORTI	513	-	513	-	513	
MINISTERO DELL'UNIVERSITA' E DELLA RICERCA	2.043	-	2.043	-	2.043	
MINISTERO DEL COMMERCIO INTERNAZIONALE	337	-	337	-	337	
IN COMPLESSO	41.133.421	170.059	41.303.480	3.511.930	37.791.550	

TABELLA N. 2 ECONOMIE, ECCEDEnze E DISPONIBILITA' ACQUISITE DI COMPETENZA

(MIGLIAIA DI EURO)

MINISTERI	ECONOMIE (A)	DISPONIBILITA' ACQUISITE (LEGGE 5.8.78 N. 468, ART. 11 BIS) (B)	TOTALE (C = A + B)	ECCEDEnze (D)	DIFFERENZE (E = C - D)
TITOLO I - SPESE CORRENTI	14.772.930	-	14.772.930	3.354.650	11.418.280
MINISTERO DELL'ECONOMIA E DELLE FINANZE					
FUNZIONAMENTO	12.913.367	-	12.913.367	30.594	12.882.773
INTERVENTI	143.649	-	143.649	-	143.649
ONERI COMUNI	5.482.457	-	5.482.457	214	5.482.242
TRATTAMENTI DI QUIESCENZA, INTEGRATIVI E SOSTITUTIVI	2.371.138	-	2.371.138	-	2.371.138
ONERI DEL DEBITO PUBBLICO	577	-	577	30.380	-29.803
	4.915.547	-	4.915.547	-	4.915.547
MINISTERO DELLO SVILUPPO ECONOMICO					
FUNZIONAMENTO	8.496	-	8.496	4.613	3.883
INTERVENTI	4.027	-	4.027	4.613	-586
ONERI COMUNI	4.247	-	4.247	-	4.247
TRATTAMENTI DI QUIESCENZA, INTEGRATIVI E SOSTITUTIVI	220	-	220	-	220
	2	-	2	-	2
MINISTERO DEL LAVORO E DELLA PREVIDENZA SOCIALE					
FUNZIONAMENTO	760.660	-	760.660	943	759.717
INTERVENTI	9.907	-	9.907	943	8.963
ONERI COMUNI	710.752	-	710.752	-	710.752
TRATTAMENTI DI QUIESCENZA, INTEGRATIVI E SOSTITUTIVI	39.847	-	39.847	-	39.847
	154	-	154	-	154
MINISTERO DELLA GIUSTIZIA					
FUNZIONAMENTO	164.234	-	164.234	3.083	161.151
INTERVENTI	102.333	-	102.333	3.083	99.250
ONERI COMUNI	60.996	-	60.996	-	60.996
TRATTAMENTI DI QUIESCENZA, INTEGRATIVI E SOSTITUTIVI	899	-	899	-	899
	7	-	7	-	7
MINISTERO DEGLI AFFARI ESTERI					
FUNZIONAMENTO	162.067	-	162.067	7.863	154.205
INTERVENTI	118.636	-	118.636	7.863	110.774
ONERI COMUNI	31.408	-	31.408	-	31.408
	12.023	-	12.023	-	12.023
MINISTERO DELLA PUBBLICA ISTRUZIONE					
FUNZIONAMENTO	37.272	-	37.272	3.242.567	-3.205.295
INTERVENTI	11.374	-	11.374	3.242.567	-3.231.193
ONERI COMUNI	4.581	-	4.581	-	4.581
TRATTAMENTI DI QUIESCENZA, INTEGRATIVI E SOSTITUTIVI	21.213	-	21.213	-	21.213
	104	-	104	-	104
MINISTERO DELL'INTERNO					
FUNZIONAMENTO	373.093	-	373.093	45.156	327.937
INTERVENTI	112.779	-	112.779	39.219	73.560
ONERI COMUNI	233.906	-	233.906	5.360	228.546
TRATTAMENTI DI QUIESCENZA, INTEGRATIVI E SOSTITUTIVI	25.990	-	25.990	-	25.990
	417	-	417	577	-160

SEGUE TABELLA N.2		ECONOMIE, ECCEDENZE E DISPONIBILITA' ACQUISITE DI COMPETENZA				
		(MIGLIAIA DI EURO)				
MINISTERI	ECONOMIE (A)	DISPONIBILITA' ACQUISITE (LEGGE 5.8.78 N.468, ART. 11 BIS) (B)	TOTALE (C = A + B)	ECCEDENZE (D)	DIFFERENZE (E = C - D)	
MINISTERO DELL'AMBIENTE E DELLA TUTELA DEL TERRITORIO E DEL MARE	11.572	-	11.572	-	11.572	
FUNZIONAMENTO	9.461	-	9.461	-	9.461	
INTERVENTI	964	-	964	-	964	
ONERI COMUNI	1.146	-	1.146	-	1.146	
TRATTAMENTI DI QUIESCENZA, INTEGRATIVI E SOSTITUTIVI	-	-	-	-	-	
MINISTERO DELLE INFRASTRUTTURE	59.300	-	59.300	8.856	50.444	
FUNZIONAMENTO	37.622	-	37.622	8.635	28.988	
INTERVENTI	20.214	-	20.214	221	19.992	
ONERI COMUNI	359	-	359	-	359	
TRATTAMENTI DI QUIESCENZA, INTEGRATIVI E SOSTITUTIVI	1.105	-	1.105	-	1.105	
MINISTERO DELLE COMUNICAZIONI	12.678	-	12.678	1.416	11.262	
FUNZIONAMENTO	545	-	545	1.416	-871	
INTERVENTI	12.121	-	12.121	-	12.121	
ONERI COMUNI	-	-	-	-	-	
TRATTAMENTI DI QUIESCENZA, INTEGRATIVI E SOSTITUTIVI	12	-	12	-	12	
MINISTERO DELLA DIFESA	135.135	-	135.135	-	135.135	
FUNZIONAMENTO	130.391	-	130.391	-	130.391	
INTERVENTI	1.338	-	1.338	-	1.338	
ONERI COMUNI	-	-	-	-	-	
TRATTAMENTI DI QUIESCENZA, INTEGRATIVI E SOSTITUTIVI	3.406	-	3.406	-	3.406	
MINISTERO DELLE POLITICHE AGRICOLE ALIMENTARI E FORESTALI	72.562	-	72.562	2.680	69.881	
FUNZIONAMENTO	32.177	-	32.177	2.680	29.497	
INTERVENTI	38.238	-	38.238	-	38.238	
ONERI COMUNI	0	-	0	-	0	
TRATTAMENTI DI QUIESCENZA, INTEGRATIVI E SOSTITUTIVI	2.147	-	2.147	-	2.147	
MINISTERO PER I BENI E LE ATTIVITA' CULTURALI	44.193	-	44.193	-	44.193	
FUNZIONAMENTO	38.444	-	38.444	-	38.444	
INTERVENTI	5.021	-	5.021	-	5.021	
ONERI COMUNI	728	-	728	-	728	
TRATTAMENTI DI QUIESCENZA, INTEGRATIVI E SOSTITUTIVI	0	-	0	-	0	
MINISTERO DELLA SALUTE	15.440	-	15.440	6.878	8.562	
FUNZIONAMENTO	9.942	-	9.942	3.464	6.478	
INTERVENTI	5.484	-	5.484	3.414	2.070	
ONERI COMUNI	13	-	13	-	13	
MINISTERO DEI TRASPORTI	513	-	513	-	513	
FUNZIONAMENTO	513	-	513	-	513	
INTERVENTI	-	-	-	-	-	

SEGUE TABELLA N.2		ECONOMIE, ECCEDENZE E DISPONIBILITA' ACQUISITE DI COMPETENZA			
(MIGLIAIA DI EURO)					
MINISTERI	ECONOMIE (A)	DISPONIBILITA' ACQUISITE (LEGGE 5.8.78 N. 468, ART. 11 BIS) (B)	TOTALE (C = A + B)	ECCEDENZE (D)	DIFFERENZE (E = C - D)
ONERI COMUNI	-	-	-	-	-
MINISTERO DELL'UNIVERSITA' E DELLA RICERCA	2.010	-	2.010	-	2.010
FUNZIONAMENTO	2.003	-	2.003	-	2.003
ONERI COMUNI	7	-	7	-	7
TRATTAMENTI DI QUIESCENZA, INTEGRATIVI E SOSTITUTIVI	1	-	1	-	1
MINISTERO DEL COMMERCIO INTERNAZIONALE	337	-	337	-	337
FUNZIONAMENTO	337	-	337	-	337

SEGRE TABELLA N.2		ECONOMIE, ECCEDENZE E DISPONIBILITA' ACQUISITE DI COMPETENZA				
(MIGLIAIA DI EURO)						
MINISTERI	ECONOMIE (A)	DISPONIBILITA' ACQUISITE (LEGGE 5.8.78 N. 468, ART. 11 BIS) (B)	TOTALE (C = A + B)	ECCEDENZE (D)	DIFFERENZE (E = C - D)	
TITOLO II - SPESE IN CONTO CAPITALE	856.690	170.059	1.026.749	157.281	869.469	
MINISTERO DELL'ECONOMIA E DELLE FINANZE						
INVESTIMENTI	521.458	170.059	691.517	-	691.517	
ALTRE SPESE IN C/CAPITALE	305.074	-	305.074	-	305.074	
ONERI COMUNI	79.018	-	79.018	-	79.018	
	137.366	170.059	307.425	-	307.425	
MINISTERO DELLO SVILUPPO ECONOMICO						
INVESTIMENTI	32.640	-	32.640	-	32.640	
ONERI COMUNI	32.640	-	32.640	-	32.640	
MINISTERO DEL LAVORO E DELLA PREVIDENZA SOCIALE						
INVESTIMENTI	3.001	-	3.001	-	3.001	
ONERI COMUNI	3.001	-	3.001	-	3.001	
MINISTERO DELLA GIUSTIZIA						
INVESTIMENTI	11.207	-	11.207	-	11.207	
ONERI COMUNI	11.207	-	11.207	-	11.207	
MINISTERO DEGLI AFFARI ESTERI						
INVESTIMENTI	240	-	240	-	240	
ONERI COMUNI	240	-	240	-	240	
MINISTERO DELLA PUBBLICA ISTRUZIONE						
INVESTIMENTI	315	-	315	-	315	
ONERI COMUNI	315	-	315	-	315	
MINISTERO DELL'INTERNO						
INVESTIMENTI	12.139	-	12.139	-	12.139	
ONERI COMUNI	12.139	-	12.139	-	12.139	
MINISTERO DELL'AMBIENTE E DELLA TUTELA DEL TERRITORIO E DEL MARE						
INVESTIMENTI	728	-	728	-	728	
ONERI COMUNI	728	-	728	-	728	
	0	-	0	-	0	
MINISTERO DELLE INFRASTRUTTURE						
INVESTIMENTI	261.387	-	261.387	157.268	104.120	
ONERI COMUNI	189.876	-	189.876	157.268	32.609	
	71.511	-	71.511	-	71.511	
MINISTERO DELLE COMUNICAZIONI						
INVESTIMENTI	138	-	138	-	138	
ONERI COMUNI	138	-	138	-	138	

SEGRE TABELLA N. 2 ECONOMIE, ECCEDEnze E DISPONIBILITA' ACQUISITE DI COMPETENZA

(MIGLIAIA DI EURO)

MINISTERI	ECONOMIE (A)	DISPONIBILITA' ACQUISITE (LEGGE 5.8.78 N. 468, ART. 11 BIS) (B)	TOTALE (C = A + B)	ECCEDEnze (D)	DIFFERENZE (E = C - D)
MINISTERO DELLA DIFESA INVESTIMENTI ONERI COMUNI	3 3	- -	3 3	- -	3 3
MINISTERO DELLE POLITICHE AGRICOLE ALIMENTARI E FORESTALI INVESTIMENTI ONERI COMUNI	25 25	- -	25 25	13 13	12 25 -13
MINISTERO PER I BENI E LE ATTIVITA' CULTURALI INVESTIMENTI ONERI COMUNI	13.351 13.351	- -	13.351 13.351	- -	13.351 13.351
MINISTERO DELLA SALUTE INVESTIMENTI ONERI COMUNI	26 26	- -	26 26	- -	26 26
MINISTERO DELL'UNIVERSITA' E DELLA RICERCA INVESTIMENTI	33 33	- -	33 33	- -	33 33
TOTALE SPESE FINALI	15.629.620	170.059	15.799.679	3.511.930	12.287.749

SEGUE TABELLA N.2		ECONOMIE, ECCEDENZE E DISPONIBILITA' ACQUISITE DI COMPETENZA				
(MIGLIAIA DI EURO)						
MINISTERI	ECONOMIE (A)	DISPONIBILITA' ACQUISITE (LEGGE 5.8.78 N. 468, ART. 11 BIS) (B)	TOTALE (C = A + B)	ECCEDENZE (D)	DIFFERENZE (E = C - D)	
TITOLO III - RIMBORSO PASSIVITA' FINANZIARIE	25.503.801	-	25.503.801	-	25.503.801	
MINISTERO DELL'ECONOMIA E DELLE FINANZE	25.503.801	-	25.503.801	-	25.503.801	
RIMBORSO DEL DEBITO PUBBLICO	25.503.801	-	25.503.801	-	25.503.801	
MINISTERO PER I BENI E LE ATTIVITA' CULTURALI	-	-	-	-	-	
RIMBORSO DEL DEBITO PUBBLICO	-	-	-	-	-	
IN COMPLESSO	41.133.421	170.059	41.303.480	3.511.930	37.791.550	

SEGRE TABELLA N.2 ECONOMIE, ECCEDEnze E DISPONIBILITA' ACQUISITE DI COMPETENZA

(MIGLIAIA DI EURO)

MINISTERI	ECONOMIE (A)	DISPONIBILITA' ACQUISITE (LEGGE 5.8.78 N. 468, ART. 11 BIS) (B)	TOTALE (C = A + B)	ECCEDEnze (D)	DIFFERENZE (E = C - D)
MINISTERO DELL'ECONOMIA E DELLE FINANZE	38.938.626	170.059	39.108.685	30.594	39.078.091
FUNZIONAMENTO	143.649	-	143.649	-	143.649
INTERVENTI	5.482.457	-	5.482.457	214	5.482.242
INVESTIMENTI	305.074	-	305.074	-	305.074
ALTRE SPESE IN C/CAPITALE	79.018	-	79.018	-	79.018
ONERI COMUNI	2.371.138	-	2.371.138	-	2.371.138
TRATTAMENTI DI QUIESCENZA, INTEGRATIVI E SOSTITUTIVI	577	-	577	30.380	-29.803
ONERI DEL DEBITO PUBBLICO	4.915.547	-	4.915.547	-	4.915.547
RIMBORSO DEL DEBITO PUBBLICO	25.503.801	-	25.503.801	-	25.503.801
ONERI COMUNI	137.366	170.059	307.425	-	307.425
MINISTERO DELLO SVILUPPO ECONOMICO	41.136	-	41.136	4.613	36.523
FUNZIONAMENTO	4.027	-	4.027	4.613	-586
INTERVENTI	4.247	-	4.247	-	4.247
INVESTIMENTI	32.640	-	32.640	-	32.640
ONERI COMUNI	220	-	220	-	220
TRATTAMENTI DI QUIESCENZA, INTEGRATIVI E SOSTITUTIVI	2	-	2	-	2
ONERI COMUNI	-	-	-	-	-
MINISTERO DEL LAVORO E DELLA PREVIDENZA SOCIALE	763.661	-	763.661	943	762.718
FUNZIONAMENTO	9.907	-	9.907	943	8.963
INTERVENTI	710.752	-	710.752	-	710.752
INVESTIMENTI	3.001	-	3.001	-	3.001
ONERI COMUNI	39.847	-	39.847	-	39.847
TRATTAMENTI DI QUIESCENZA, INTEGRATIVI E SOSTITUTIVI	154	-	154	-	154
ONERI COMUNI	-	-	-	-	-
MINISTERO DELLA GIUSTIZIA	175.442	-	175.442	3.083	172.359
FUNZIONAMENTO	102.333	-	102.333	3.083	99.250
INTERVENTI	60.996	-	60.996	-	60.996
INVESTIMENTI	11.207	-	11.207	-	11.207
ONERI COMUNI	899	-	899	-	899
TRATTAMENTI DI QUIESCENZA, INTEGRATIVI E SOSTITUTIVI	7	-	7	-	7
ONERI COMUNI	-	-	-	-	-
MINISTERO DEGLI AFFARI ESTERI	162.307	-	162.307	7.863	154.444
FUNZIONAMENTO	118.636	-	118.636	7.863	110.774
INTERVENTI	31.408	-	31.408	-	31.408
INVESTIMENTI	240	-	240	-	240
ONERI COMUNI	12.023	-	12.023	-	12.023
ONERI COMUNI	-	-	-	-	-
MINISTERO DELLA PUBBLICA ISTRUZIONE	37.587	-	37.587	3.242.567	-3.204.980
FUNZIONAMENTO	11.374	-	11.374	3.242.567	-3.231.193

SEGRE TABELLA N. 2 ECONOMIE, ECCEDEnze E DISPONIBILITA' ACQUISITE DI COMPETENZA

(MIGLIAIA DI EURO)

MINISTERI	ECONOMIE (A)	DISPONIBILITA' ACQUISITE (LEGGE 5.8.78 N. 468, ART. 11 BIS) (B)	TOTALE (C = A + B)	ECCEDEnze (D)	DIFFERENZE (E = C - D)
INTERVENTI	4.581	-	4.581	-	4.581
INVESTIMENTI	315	-	315	-	315
ONERI COMUNI	21.213	-	21.213	-	21.213
TRATTAMENTI DI QUIESCENZA, INTEGRATIVI E SOSTITUTIVI	104	-	104	-	104
ONERI COMUNI	-	-	-	-	-
MINISTERO DELL'INTERNO	385.232	-	385.232	45.156	340.076
FUNZIONAMENTO	112.779	-	112.779	39.219	73.560
INTERVENTI	233.906	-	233.906	5.360	228.546
INVESTIMENTI	12.139	-	12.139	-	12.139
ONERI COMUNI	25.990	-	25.990	-	25.990
TRATTAMENTI DI QUIESCENZA, INTEGRATIVI E SOSTITUTIVI	417	-	417	577	-160
ONERI COMUNI	-	-	-	-	-
MINISTERO DELL'AMBIENTE E DELLA TUTELA DEL TERRITORIO E DEL MARE	12.300	-	12.300	-	12.300
FUNZIONAMENTO	9.461	-	9.461	-	9.461
INTERVENTI	964	-	964	-	964
INVESTIMENTI	728	-	728	-	728
ONERI COMUNI	1.146	-	1.146	-	1.146
TRATTAMENTI DI QUIESCENZA, INTEGRATIVI E SOSTITUTIVI	-	-	-	-	-
ONERI COMUNI	0	-	0	-	0
MINISTERO DELLE INFRASTRUTTURE	320.687	-	320.687	166.124	154.564
FUNZIONAMENTO	37.622	-	37.622	8.635	28.988
INTERVENTI	20.214	-	20.214	221	19.992
INVESTIMENTI	189.876	-	189.876	157.268	32.609
ONERI COMUNI	359	-	359	-	359
TRATTAMENTI DI QUIESCENZA, INTEGRATIVI E SOSTITUTIVI	1.105	-	1.105	-	1.105
ONERI COMUNI	71.511	-	71.511	-	71.511
MINISTERO DELLE COMUNICAZIONI	12.816	-	12.816	1.416	11.400
FUNZIONAMENTO	545	-	545	1.416	-871
INTERVENTI	12.121	-	12.121	-	12.121
INVESTIMENTI	138	-	138	-	138
ONERI COMUNI	12	-	12	-	12
TRATTAMENTI DI QUIESCENZA, INTEGRATIVI E SOSTITUTIVI	-	-	-	-	-
ONERI COMUNI	-	-	-	-	-
MINISTERO DELLA DIFESA	135.138	-	135.138	-	135.138
FUNZIONAMENTO	130.391	-	130.391	-	130.391
INTERVENTI	1.338	-	1.338	-	1.338
INVESTIMENTI	3	-	3	-	3
ONERI COMUNI	-	-	-	-	-
TRATTAMENTI DI QUIESCENZA, INTEGRATIVI E SOSTITUTIVI	3.406	-	3.406	-	3.406
ONERI COMUNI	-	-	-	-	-

SEGRE TABELLA N.2 ECONOMIE, ECCEDEnze E DISPONIBILITA' ACQUISITE DI COMPETENZA

(MIGLIAIA DI EURO)

MINISTERI	ECONOMIE (A)	DISPONIBILITA' ACQUISITE (LEGGE 5.8.78 N. 468, ART. 11 BIS) (B)	TOTALE (C = A + B)	ECCEDEnze (D)	DIFFERENZE (E = C - D)
MINISTERO DELLE POLITICHE AGRICOLE ALIMENTARI E FORESTALI					
FUNZIONAMENTO	72.587	-	72.587	2.693	69.894
INTERVENTI	32.177	-	32.177	2.680	29.497
INVESTIMENTI	38.238	-	38.238	-	38.238
ONERI COMUNI	25	-	25	-	25
ONERI COMUNI	0	-	0	-	0
TRATTAMENTI DI QUIESCENZA, INTEGRATIVI E SOSTITUTIVI	2.147	-	2.147	-	2.147
ONERI COMUNI	-	-	-	13	-13
MINISTERO PER I BENI E LE ATTIVITA' CULTURALI					
FUNZIONAMENTO	57.544	-	57.544	-	57.544
INTERVENTI	38.444	-	38.444	-	38.444
INVESTIMENTI	5.021	-	5.021	-	5.021
ONERI COMUNI	13.351	-	13.351	-	13.351
ONERI COMUNI	728	-	728	-	728
TRATTAMENTI DI QUIESCENZA, INTEGRATIVI E SOSTITUTIVI	0	-	0	-	0
RIMBORSO DEL DEBITO PUBBLICO	-	-	-	-	-
ONERI COMUNI	-	-	-	-	-
MINISTERO DELLA SALUTE					
FUNZIONAMENTO	15.466	-	15.466	6.878	8.587
INTERVENTI	9.942	-	9.942	3.464	6.478
INVESTIMENTI	5.484	-	5.484	3.414	2.070
ONERI COMUNI	26	-	26	-	26
ONERI COMUNI	13	-	13	-	13
MINISTERO DEI TRASPORTI					
FUNZIONAMENTO	513	-	513	-	513
INTERVENTI	513	-	513	-	513
ONERI COMUNI	-	-	-	-	-
MINISTERO DELL'UNIVERSITA' E DELLA RICERCA					
FUNZIONAMENTO	2.043	-	2.043	-	2.043
INVESTIMENTI	2.003	-	2.003	-	2.003
ONERI COMUNI	33	-	33	-	33
ONERI COMUNI	7	-	7	-	7
TRATTAMENTI DI QUIESCENZA, INTEGRATIVI E SOSTITUTIVI	1	-	1	-	1
MINISTERO DEL COMMERCIO INTERNAZIONALE					
FUNZIONAMENTO	337	-	337	-	337
FUNZIONAMENTO	337	-	337	-	337
IN COMPLESSO	41.133.421	170.059	41.303.480	3.511.930	37.791.550

TABELLA N.3 RISULTATI COMPLESSIVI DELLA GESTIONE DI CASSA

(MIGLIAIA DI EURO)

VOCI	INCASSI O PAGAMENTI			PREVISIONI O AUTORIZZAZ. DEFINITIVE CASSA (M)	MASSA ACQUISIBILE O SPENDIBILE (N)	% (L/M)	% (L/N)
	COMPETENZA	RESIDUI	TOTALE (L)				
ENTRATE							
TITOLO I - ENTRATE TRIBUTARIE	387.026.977	11.798.608	398.825.585	390.710.541	481.690.177	102,1	82,8
TITOLO II - ENTRATE EXTRA-TRIBUTARIE	26.621.001	936.438	27.557.439	26.353.293	100.568.691	104,6	27,4
ENTRATE CORRENTI (A)	413.647.978	12.735.046	426.383.024	417.063.834	582.258.868	102,2	73,2
TITOLO III - ALIENAZIONE ED AMMORTAMENTO DI ECC.	1.902.490	3.794	1.906.284	3.331.873	3.366.009	57,2	56,6
ENTRATE FINALI (B)	415.550.469	12.738.840	428.289.309	420.395.707	585.624.877	101,9	73,1
DI CUI OPERAZIONI FINANZIARIE (-)	(1.516.725)	(939)	(1.517.664)	(1.466.878)	(1.495.201)	103,5	101,5
ENTRATE FINALI NETTE (C)	(414.033.744)	(12.737.901)	(426.771.645)	(418.928.829)	(584.129.676)	101,9	73,1
TITOLO IV - ACCENSIONE DI PRESTITI	182.126.733	-	182.126.733	266.174.794	235.594.721	68,4	77,3
ENTRATE COMPLESSIVE	597.677.201	12.738.840	610.416.041	686.570.501	821.219.598	88,9	74,3
SPESE							
TITOLO I - SPESE CORRENTI (D)	400.729.118	21.102.085	421.831.203	444.710.559	481.614.796	94,9	87,6
TITOLO II - SPESE IN CONTO CAPITALE	19.965.443	18.005.345	37.970.788	51.758.759	113.570.985	73,4	33,4
SPESE FINALI (E)	420.694.561	39.107.430	459.801.991	496.469.318	595.185.781	92,6	77,3
DI CUI OPERAZIONI FINANZIARIE (-)	(303.311)	(2.483.350)	(2.786.661)	(3.575.371)	(9.772.213)	77,9	28,5
SPESE FINALI NETTE (F)	(420.391.251)	(36.624.080)	(457.015.331)	(492.893.947)	(585.413.568)	92,7	78,1
TITOLO III - RIMBORSO PASSIVITA' FINANZIARIE	156.727.164	1.422.158	158.149.322	190.571.170	192.458.127	83,0	82,2
SPESE COMPLESSIVE (G)	577.421.725	40.529.588	617.951.313	687.040.488	787.643.908	89,9	78,5
RISULTATI DIFFERENZIALI							
RISPARMIO PUBBLICO (A - D)	+12.918.860	-8.367.039	+4.551.821	-27.646.726	+100.644.071	0,0	0,0
SALDO NETTO DA FINANZIARE (B - E)	-5.144.093	-26.368.590	-31.512.682	-76.073.612	-9.560.904	0,0	0,0
INDEBITAMENTO NETTO (C - F)	-6.357.506	-23.886.179	-30.243.685	-73.965.118	-1.283.892	0,0	0,2
RICORSO AL MERCATO (B - G)	-161.871.257	-27.790.747	-189.662.004	-266.644.782	-202.019.031	0,0	0,0

TABELLA N.4

ECONOMIE ED ECCEденZE DI CASSA

(MIGLIAIA DI EURO)

MINISTERI	ECONOMIE (A)	ECCEденZE (B)	DIFFERENZE (C = A - B)
TITOLO I - SPESE CORRENTI	26.173.064	3.293.708	22.879.356
MINISTERO DELL'ECONOMIA E DELLE FINANZE	19.460.547	31.020	19.429.527
MINISTERO DELLO SVILUPPO ECONOMICO	119.696	1.982	117.714
MINISTERO DEL LAVORO E DELLA PREVIDENZA SOCIALE	1.727.216	101	1.727.115
MINISTERO DELLA GIUSTIZIA	563.196	-	563.196
MINISTERO DEGLI AFFARI ESTERI	243.088	7.808	235.280
MINISTERO DELLA PUBBLICA ISTRUZIONE	802.094	3.225.953	-2.423.860
MINISTERO DELL'INTERNO	1.319.138	15.479	1.303.660
MINISTERO DELL'AMBIENTE E DELLA TUTELA DEL TERRITORIO E DEL MARE	42.447	-	42.447
MINISTERO DELLE INFRASTRUTTURE	951.239	6.858	944.380
MINISTERO DELLE COMUNICAZIONI	6.836	117	6.720
MINISTERO DELLA DIFESA	220.024	-	220.024
MINISTERO DELLE POLITICHE AGRICOLE ALIMENTARI E FORESTALI	248.755	4.390	244.366
MINISTERO PER I BENI E LE ATTIVITA' CULTURALI	172.853	-	172.853
MINISTERO DELLA SALUTE	259.576	-	259.576
MINISTERO DEI TRASPORTI	1.632	-	1.632
MINISTERO DELL'UNIVERSITA' E DELLA RICERCA	33.885	-	33.885
MINISTERO DEL COMMERCIO INTERNAZIONALE	841	-	841

SEGUE TABELLA N.4		ECONOMIE ED ECCEденZE DI CASSA		
		(MIGLIAIA DI EURO)		
MINISTERI		ECONOMIE (A)	ECCEденZE (B)	DIFFERENZE (C = A - B)
TITOLO II - SPESE IN CONTO CAPITALE		13.945.598	157.627	13.787.971
MINISTERO DELL'ECONOMIA E DELLE FINANZE		6.555.905	-	6.555.905
MINISTERO DELLO SVILUPPO ECONOMICO		912.439	-	912.439
MINISTERO DEL LAVORO E DELLA PREVIDENZA SOCIALE		794.696	-	794.696
MINISTERO DELLA GIUSTIZIA		88.871	-	88.871
MINISTERO DEGLI AFFARI ESTERI		2.680	-	2.680
MINISTERO DELLA PUBBLICA ISTRUZIONE		906.652	-	906.652
MINISTERO DELL'INTERNO		80.900	-	80.900
MINISTERO DELL'AMBIENTE E DELLA TUTELA DEL TERRITORIO E DEL MARE		489.170	-	489.170
MINISTERO DELLE INFRASTRUTTURE		2.888.998	157.627	2.731.371
MINISTERO DELLE COMUNICAZIONI		10.743	-	10.743
MINISTERO DELLA DIFESA		13.291	-	13.291
MINISTERO DELLE POLITICHE AGRICOLE ALIMENTARI E FORESTALI		514.610	-	514.610
MINISTERO PER I BENI E LE ATTIVITA' CULTURALI		360.985	-	360.985
MINISTERO DELLA SANITA'		271.991	-	271.991
MINISTERO DELL'UNIVERSITA' E DELLA RICERCA		53.665	-	53.665
TOTALE SPESE FINALI		40.118.662	3.451.335	36.667.327

SEGUE TABELLA N. 4	ECONOMIE ED ECCEденZE DI CASSA (MIGLIAIA DI EURO)			
	ECONOMIE (A)	ECCEденZE (B)	DIFFERENZE (C = A - B)	
MINISTERI				
TITOLO III - RIMBORSO PASSIVITA' FINANZIARIE	32.421.848	-	32.421.848	
MINISTERO DELL'ECONOMIA E DELLE FINANZE	32.421.848	-	32.421.848	
MINISTERO PER I BENI E LE ATTIVITA' CULTURALI	-	-	-	
IN COMPLESSO	72.540.510	3.451.335	69.089.175	

SEGUE TABELLA N. 4		ECONOMIE ED ECCEденZE DI CASSA		
		(MIGLIAIA DI EURO)		
MINISTERI		ECONOMIE (A)	ECCEденZE (B)	DIFFERENZE (C = A - B)
	MINISTERO DELL'ECONOMIA E DELLE FINANZE	58.438.300	31.020	58.407.280
	MINISTERO DELLO SVILUPPO ECONOMICO	1.032.135	1.982	1.030.153
	MINISTERO DEL LAVORO E DELLA PREVIDENZA SOCIALE	2.521.912	101	2.521.812
	MINISTERO DELLA GIUSTIZIA	652.068	-	652.068
	MINISTERO DEGLI AFFARI ESTERI	245.768	7.808	237.960
	MINISTERO DELLA PUBBLICA ISTRUZIONE	1.708.746	3.225.953	-1.517.208
	MINISTERO DELL'INTERNO	1.400.039	15.479	1.384.560
	MINISTERO DELL'AMBIENTE E DELLA TUTELA DEL TERRITORIO E DEL MARE	531.617	-	531.617
	MINISTERO DELLE INFRASTRUTTURE	3.840.236	164.485	3.675.751
	MINISTERO DELLE COMUNICAZIONI	17.580	117	17.463
	MINISTERO DELLA DIFESA	233.315	-	233.315
	MINISTERO DELLE POLITICHE AGRICOLE ALIMENTARI E FORESTALI	763.366	4.390	758.976
	MINISTERO PER I BENI E LE ATTIVITA' CULTURALI	533.839	-	533.839
	MINISTERO DELLA SALUTE	531.566	-	531.566
	MINISTERO DEI TRASPORTI	1.632	-	1.632
	MINISTERO DELL'UNIVERSITA' E DELLA RICERCA	87.550	-	87.550
	MINISTERO DEL COMMERCIO INTERNAZIONALE	841	-	841
	IN COMPLESSO	72.540.510	3.451.335	69.089.175

TABELLA N. 4 ECONOMIE ED ECCEDENZE DI CASSA

(MIGLIAIA DI EURO)

MINISTERI		ECONOMIE (A)	ECCEDENZE (B)	DIFFERENZE (C = A - B)
TITOLO I - SPESE CORRENTI		26.173.064	3.293.708	22.879.356
MINISTERO DELL'ECONOMIA E DELLE FINANZE				
FUNZIONAMENTO		19.460.547	31.020	19.429.527
INTERVENTI		305.044	398	304.647
ONERI COMUNI		9.770.818	242	9.770.576
TRATTAMENTI DI QUIESCENZA, INTEGRATIVI E SOSTITUTIVI		4.108.512	-	4.108.512
ONERI DEL DEBITO PUBBLICO		602	30.380	-29.778
		5.275.570	-	5.275.570
MINISTERO DELLO SVILUPPO ECONOMICO				
FUNZIONAMENTO		119.696	1.982	117.714
INTERVENTI		11.083	1.982	9.101
ONERI COMUNI		106.013	-	106.013
TRATTAMENTI DI QUIESCENZA, INTEGRATIVI E SOSTITUTIVI		2.598	-	2.598
		2	-	2
MINISTERO DEL LAVORO E DELLA PREVIDENZA SOCIALE				
FUNZIONAMENTO		1.727.216	101	1.727.115
INTERVENTI		24.372	101	24.271
ONERI COMUNI		1.630.909	-	1.630.909
TRATTAMENTI DI QUIESCENZA, INTEGRATIVI E SOSTITUTIVI		71.787	-	71.787
		148	-	148
MINISTERO DELLA GIUSTIZIA				
FUNZIONAMENTO		563.196	-	563.196
INTERVENTI		205.086	-	205.086
ONERI COMUNI		308.462	-	308.462
TRATTAMENTI DI QUIESCENZA, INTEGRATIVI E SOSTITUTIVI		49.627	-	49.627
		22	-	22
MINISTERO DEGLI AFFARI ESTERI				
FUNZIONAMENTO		243.088	7.808	235.280
INTERVENTI		145.319	7.808	137.510
ONERI COMUNI		70.431	-	70.431
TRATTAMENTI DI QUIESCENZA, INTEGRATIVI E SOSTITUTIVI		27.338	-	27.338
MINISTERO DELLA PUBBLICA ISTRUZIONE				
FUNZIONAMENTO		802.094	3.225.953	-2.423.860
INTERVENTI		46.030	3.225.953	-3.179.923
ONERI COMUNI		22.896	-	22.896
TRATTAMENTI DI QUIESCENZA, INTEGRATIVI E SOSTITUTIVI		733.063	-	733.063
		104	-	104
MINISTERO DELL'INTERNO				
FUNZIONAMENTO		1.319.138	15.479	1.303.660
INTERVENTI		455.815	9.933	445.882
ONERI COMUNI		782.150	5.546	776.604
TRATTAMENTI DI QUIESCENZA, INTEGRATIVI E SOSTITUTIVI		71.428	-	71.428
		9.745	-	9.745
MINISTERO DELL'AMBIENTE E DELLA TUTELA DEL TERRITORIO E DEL MARE				
FUNZIONAMENTO		42.447	-	42.447
		18.589	-	18.589

SEGRE TABELLA N. 4 ECONOMIE ED ECCEDEnze DI CASSA

(MIGLIAIA DI EURO)

MINISTRI		ECONOMIE (A)	ECCEDEnze (B)	DIFFERENZE (C = A - B)
INTERVENTI		19.656	-	19.656
ONERI COMUNI		4.202	-	4.202
TRATTAMENTI DI QUIESCENZA, INTEGRATIVI E SOSTITUTIVI		-	-	-
MINISTERO DELLE INFRASTRUTTURE		951.239	6.858	944.380
FUNZIONAMENTO		68.791	5.992	62.799
INTERVENTI		875.305	866	874.439
ONERI COMUNI		6.032	-	6.032
TRATTAMENTI DI QUIESCENZA, INTEGRATIVI E SOSTITUTIVI		1.111	-	1.111
MINISTERO DELLE COMUNICAZIONI		6.836	117	6.720
FUNZIONAMENTO		2.634	117	2.517
INTERVENTI		3.047	-	3.047
ONERI COMUNI		1.143	-	1.143
TRATTAMENTI DI QUIESCENZA, INTEGRATIVI E SOSTITUTIVI		12	-	12
MINISTERO DELLA DIFESA		220.024	-	220.024
FUNZIONAMENTO		171.226	-	171.226
INTERVENTI		20.443	-	20.443
ONERI COMUNI		24.977	-	24.977
TRATTAMENTI DI QUIESCENZA, INTEGRATIVI E SOSTITUTIVI		3.379	-	3.379
MINISTERO DELLE POLITICHE AGRICOLE ALIMENTARI E FORESTALI		248.755	4.390	244.366
FUNZIONAMENTO		91.878	-	91.878
INTERVENTI		151.247	4.390	146.858
ONERI COMUNI		3.484	-	3.484
TRATTAMENTI DI QUIESCENZA, INTEGRATIVI E SOSTITUTIVI		2.147	-	2.147
MINISTERO PER I BENI E LE ATTIVITA' CULTURALI		172.853	-	172.853
FUNZIONAMENTO		74.413	-	74.413
INTERVENTI		63.059	-	63.059
ONERI COMUNI		35.381	-	35.381
TRATTAMENTI DI QUIESCENZA, INTEGRATIVI E SOSTITUTIVI		-	-	-
MINISTERO DELLA SANTE		259.576	-	259.576
FUNZIONAMENTO		47.295	-	47.295
INTERVENTI		191.941	-	191.941
ONERI COMUNI		20.340	-	20.340
MINISTERO DEI TRASPORTI		1.632	-	1.632
FUNZIONAMENTO		1.632	-	1.632
INTERVENTI		-	-	-
ONERI COMUNI		-	-	-
MINISTERO DELL'UNIVERSITA' E DELLA RICERCA		33.885	-	33.885
FUNZIONAMENTO		33.878	-	33.878
ONERI COMUNI		7	-	7

SEGUE TABELLA N. 4		ECONOMIE ED ECCEденZE DI CASSA		
(MIGLIAIA DI EURO)				
MINISTERI		ECONOMIE (A)	ECCEденZE (B)	DIFFERENZE (C = A - B)
TRATTAMENTI DI QUESCENZA, INTEGRATIVI E SOSTITUTIVI		1	-	1
MINISTERO DEL COMMERCIO INTERNAZIONALE		841	-	841
FUNZIONAMENTO		841	-	841

SEGUE TABELLA N. 4		ECONOMIE ED ECCEденZE DI CASSA		
(MIGLIAIA DI EURO)				
MINISTERI				
	ECONOMIE (A)	ECCEденZE (B)	DIFFERENZE (C = A - B)	
TITOLO II - SPESE IN CONTO CAPITALE	13.945.598	157.627	13.787.971	
MINISTERO DELL'ECONOMIA E DELLE FINANZE	6.555.905	-	6.555.905	
INVESTIMENTI	5.949.514	-	5.949.514	
ALTRE SPESE IN C/CAPITALE	262.359	-	262.359	
ONERI COMUNI	344.032	-	344.032	
MINISTERO DELLO SVILUPPO ECONOMICO	912.439	-	912.439	
INVESTIMENTI	908.166	-	908.166	
ONERI COMUNI	4.273	-	4.273	
MINISTERO DEL LAVORO E DELLA PREVIDENZA SOCIALE	794.696	-	794.696	
INVESTIMENTI	794.696	-	794.696	
ONERI COMUNI	-	-	-	
MINISTERO DELLA GIUSTIZIA	88.871	-	88.871	
INVESTIMENTI	88.871	-	88.871	
ONERI COMUNI	-	-	-	
MINISTERO DEGLI AFFARI ESTERI	2.680	-	2.680	
INVESTIMENTI	2.680	-	2.680	
ONERI COMUNI	-	-	-	
MINISTERO DELLA PUBBLICA ISTRUZIONE	906.652	-	906.652	
INVESTIMENTI	906.652	-	906.652	
ONERI COMUNI	-	-	-	
MINISTERO DELL'INTERNO	80.900	-	80.900	
INVESTIMENTI	80.900	-	80.900	
ONERI COMUNI	-	-	-	
MINISTERO DELL'AMBIENTE E DELLA TUTELA DEL TERRITORIO E DEL MARE	489.170	-	489.170	
INVESTIMENTI	489.169	-	489.169	
ONERI COMUNI	1	-	1	
MINISTERO DELLE INFRASTRUTTURE	2.888.998	157.627	2.731.371	
INVESTIMENTI	2.381.524	157.627	2.223.896	
ONERI COMUNI	507.474	-	507.474	
MINISTERO DELLE COMUNICAZIONI	10.743	-	10.743	
INVESTIMENTI	10.743	-	10.743	
ONERI COMUNI	-	-	-	
MINISTERO DELLA DIFESA	13.291	-	13.291	
INVESTIMENTI	13.280	-	13.280	
ONERI COMUNI	11	-	11	

SEGUE TABELLA N. 4		ECONOMIE ED ECCEденZE DI CASSA		
(MIGLIAIA DI EURO)				
MINISTERI		ECONOMIE (A)	ECCEденZE (B)	DIFFERENZE (C = A - B)
MINISTERO DELLE POLITICHE AGRICOLE ALIMENTARI E FORESTALI		514.610	-	514.610
INVESTIMENTI		508.634	-	508.634
ONERI COMUNI		5.976	-	5.976
MINISTERO PER I BENI E LE ATTIVITA' CULTURALI		360.985	-	360.985
INVESTIMENTI		360.977	-	360.977
ONERI COMUNI		8	-	8
MINISTERO DELLA SALUTE		271.991	-	271.991
INVESTIMENTI		271.991	-	271.991
ONERI COMUNI		-	-	-
MINISTERO DELL'UNIVERSITA' E DELLA RICERCA		53.665	-	53.665
INVESTIMENTI		53.665	-	53.665
TOTALE SPESE FINALI		40.118.662	3.451.335	36.667.327

SEGUE TABELLA N.4		ECONOMIE ED ECCEденZE DI CASSA		
(MIGLIAIA DI EURO)				
MINISTERI				
	ECONOMIE (A)	ECCEденZE (B)	DIFFERENZE (C = A - B)	
TITOLO III - RIMBORSO PASSIVITA' FINANZIARIE	32.421.848	-	32.421.848	
MINISTERO DELL'ECONOMIA E DELLE FINANZE	32.421.848	-	32.421.848	
RIMBORSO DEL DEBITO PUBBLICO	32.421.848	-	32.421.848	
MINISTERO PER I BENI E LE ATTIVITA' CULTURALI	-	-	-	
RIMBORSO DEL DEBITO PUBBLICO	-	-	-	
IN COMPLESSO	72.540.510	3.451.335	69.089.175	

SEGUE TABELLA N.4

ECONOMIE ED ECCEDENZE DI CASSA

(MIGLIAIA DI EURO)

MINISTERI		ECONOMIE (A)	ECCEDENZE (B)	DIFFERENZE (C = A - B)
MINISTERO DELL'ECONOMIA E DELLE FINANZE		58.438.300	31.020	58.407.280
FUNZIONAMENTO		305.044	398	304.647
INTERVENTI		9.770.818	242	9.770.576
INVESTIMENTI		5.949.514	-	5.949.514
ALTRE SPESE IN C/CAPITALE		262.359	-	262.359
ONERI COMUNI		4.108.512	-	4.108.512
TRATTAMENTI DI QUIESCENZA, INTEGRATIVI E SOSTITUTIVI		602	30.380	-29.778
ONERI DEL DEBITO PUBBLICO		5.275.570	-	5.275.570
RIMBORSO DEL DEBITO PUBBLICO		32.421.848	-	32.421.848
ONERI COMUNI		344.032	-	344.032
MINISTERO DELLO SVILUPPO ECONOMICO		1.032.135	1.982	1.030.153
FUNZIONAMENTO		11.083	1.982	9.101
INTERVENTI		106.013	-	106.013
INVESTIMENTI		908.156	-	908.156
ONERI COMUNI		2.598	-	2.598
TRATTAMENTI DI QUIESCENZA, INTEGRATIVI E SOSTITUTIVI		2	-	2
ONERI COMUNI		4.273	-	4.273
MINISTERO DEL LAVORO E DELLA PREVIDENZA SOCIALE		2.521.912	101	2.521.812
FUNZIONAMENTO		24.372	101	24.271
INTERVENTI		1.630.909	-	1.630.909
INVESTIMENTI		794.696	-	794.696
ONERI COMUNI		71.787	-	71.787
TRATTAMENTI DI QUIESCENZA, INTEGRATIVI E SOSTITUTIVI		148	-	148
ONERI COMUNI		-	-	-
MINISTERO DELLA GIUSTIZIA		652.068	-	652.068
FUNZIONAMENTO		205.086	-	205.086
INTERVENTI		308.462	-	308.462
INVESTIMENTI		88.871	-	88.871
ONERI COMUNI		49.627	-	49.627
TRATTAMENTI DI QUIESCENZA, INTEGRATIVI E SOSTITUTIVI		22	-	22
ONERI COMUNI		-	-	-
MINISTERO DEGLI AFFARI ESTERI		245.768	7.808	237.960
FUNZIONAMENTO		145.319	7.808	137.510
INTERVENTI		70.431	-	70.431
INVESTIMENTI		2.680	-	2.680
ONERI COMUNI		27.338	-	27.338
ONERI COMUNI		-	-	-
MINISTERO DELLA PUBBLICA ISTRUZIONE		1.708.746	3.225.953	-1.517.208
FUNZIONAMENTO		46.030	3.225.953	-3.179.923
INTERVENTI		22.896	-	22.896
INVESTIMENTI		906.652	-	906.652

SEGRE TABELLA N. 4 ECONOMIE ED ECCEDENZE DI CASSA

(MIGLIAIA DI EURO)

MINISTERI		ECONOMIE (A)	ECCEDENZE (B)	DIFFERENZE (C = A - B)
ONERI COMUNI		733.063	-	733.063
TRATTAMENTI DI QUIESCENZA, INTEGRATIVI E SOSTITUTIVI		104	-	104
ONERI COMUNI		-	-	-
MINISTERO DELL'INTERNO		1.400.039	15.479	1.384.560
FUNZIONAMENTO		455.815	9.933	445.882
INTERVENTI		782.150	5.546	776.604
INVESTIMENTI		80.900	-	80.900
ONERI COMUNI		71.428	-	71.428
TRATTAMENTI DI QUIESCENZA, INTEGRATIVI E SOSTITUTIVI		9.745	-	9.745
ONERI COMUNI		-	-	-
MINISTERO DELL'AMBIENTE E DELLA TUTELA DEL TERRITORIO E DEL MARE		531.617	-	531.617
FUNZIONAMENTO		18.589	-	18.589
INTERVENTI		19.656	-	19.656
INVESTIMENTI		489.169	-	489.169
ONERI COMUNI		4.202	-	4.202
TRATTAMENTI DI QUIESCENZA, INTEGRATIVI E SOSTITUTIVI		-	-	-
ONERI COMUNI		1	-	1
MINISTERO DELLE INFRASTRUTTURE		3.840.236	164.485	3.675.751
FUNZIONAMENTO		68.791	5.992	62.799
INTERVENTI		875.305	866	874.439
INVESTIMENTI		2.381.524	157.627	2.223.896
ONERI COMUNI		6.032	-	6.032
TRATTAMENTI DI QUIESCENZA, INTEGRATIVI E SOSTITUTIVI		1.111	-	1.111
ONERI COMUNI		507.474	-	507.474
MINISTERO DELLE COMUNICAZIONI		17.580	117	17.463
FUNZIONAMENTO		2.634	117	2.517
INTERVENTI		3.047	-	3.047
INVESTIMENTI		10.743	-	10.743
ONERI COMUNI		1.143	-	1.143
TRATTAMENTI DI QUIESCENZA, INTEGRATIVI E SOSTITUTIVI		12	-	12
ONERI COMUNI		-	-	-
MINISTERO DELLA DIFESA		233.315	-	233.315
FUNZIONAMENTO		171.226	-	171.226
INTERVENTI		20.443	-	20.443
INVESTIMENTI		13.280	-	13.280
ONERI COMUNI		24.977	-	24.977
TRATTAMENTI DI QUIESCENZA, INTEGRATIVI E SOSTITUTIVI		3.379	-	3.379
ONERI COMUNI		11	-	11
MINISTERO DELLE POLITICHE AGRICOLE ALIMENTARI E FORESTALI		763.366	4.390	758.976
FUNZIONAMENTO		91.878	-	91.878
INTERVENTI		151.247	4.390	146.858

SEGUE TABELLA N. 4

ECONOMIE ED ECCEDENZE DI CASSA

(MIGLIAIA DI EURO)

MINISTERI		ECONOMIE (A)	ECCEDENZE (B)	DIFFERENZE (C = A - B)
INVESTIMENTI		508.634	-	508.634
ONERI COMUNI		3.484	-	3.484
TRATTAMENTI DI QUIESCENZA, INTEGRATIVI E SOSTITUTIVI		2.147	-	2.147
ONERI COMUNI		5.976	-	5.976
MINISTERO PER I BENI E LE ATTIVITA' CULTURALI		533.839	-	533.839
FUNZIONAMENTO		74.413	-	74.413
INTERVENTI		63.059	-	63.059
INVESTIMENTI		360.977	-	360.977
ONERI COMUNI		35.381	-	35.381
TRATTAMENTI DI QUIESCENZA, INTEGRATIVI E SOSTITUTIVI		-	-	-
RIMBORSO DEL DEBITO PUBBLICO		-	-	-
ONERI COMUNI		8	-	8
MINISTERO DELLA SALUTE		531.566	-	531.566
FUNZIONAMENTO		47.295	-	47.295
INTERVENTI		191.941	-	191.941
INVESTIMENTI		271.991	-	271.991
ONERI COMUNI		20.340	-	20.340
MINISTERO DEI TRASPORTI		1.632	-	1.632
FUNZIONAMENTO		1.632	-	1.632
INTERVENTI		-	-	-
ONERI COMUNI		-	-	-
MINISTERO DELL'UNIVERSITA' E DELLA RICERCA		87.550	-	87.550
FUNZIONAMENTO		33.878	-	33.878
INVESTIMENTI		53.665	-	53.665
ONERI COMUNI		7	-	7
TRATTAMENTI DI QUIESCENZA, INTEGRATIVI E SOSTITUTIVI		1	-	1
MINISTERO DEL COMMERCIO INTERNAZIONALE		841	-	841
FUNZIONAMENTO		841	-	841
	IN COMPLESSO	72.540.510	3.451.335	69.089.175

TABELLA N. 5 ANALISI DELLE ENTRATE: PREVISIONI E ACCERTAMENTI

(MIGLIAIA DI EURO)

ENTRATE	PREVISIONI	VARIAZIONI	PREVISIONI DEFINITIVE		ACCERTAMENTI		DIFFERENZE (A - B)	%
			VALORI ASSOLUTI (A)	COMP. NE PERCEN.	VALORI ASSOLUTI (B)	COMP. NE PERCEN.		
TITOLO I - ENTRATE TRIBUTARIE	388.071.760	14.275.741	402.347.501	60,1	429.363.253	64,8	-27.015.752	93,7
CATEGORIA I - IMPOSTE SUL PATRIMONIO E SUL REDDITO	197.780.020	10.867.982	208.648.002	31,1	222.657.581	33,6	-14.009.579	93,7
Entrate derivanti dall'attivita' ordinaria di gestione	187.918.270	10.416.982	198.335.252	29,6	206.956.402	31,3	-8.621.150	95,8
Entrate derivanti dall'attivita' di accertamento e controllo	9.861.750	451.000	10.312.750	1,5	15.701.180	2,4	-5.388.430	65,7
CATEGORIA II - TASSE ED IMPOSTE SUGLI APPARI	139.205.850	5.285.055	144.490.905	21,6	156.305.372	23,6	-11.814.466	92,4
Entrate derivanti dall'attivita' ordinaria di gestione	131.363.760	5.241.055	136.604.815	20,4	141.470.262	21,4	-4.865.447	96,6
Entrate derivanti dall'attivita' di accertamento e controllo	7.842.090	48.000	7.886.090	1,2	14.835.109	2,2	-6.949.019	53,2
CATEGORIA III - IMPOSTE SULLA PRODUZIONE, SUI CONSUMI E DOGANE	29.092.890	15.110	29.108.000	4,3	29.676.203	4,5	-568.203	98,1
Entrate derivanti dall'attivita' ordinaria di gestione	29.055.890	15.110	29.071.000	4,3	29.476.799	4,5	-405.799	98,6
Entrate derivanti dall'attivita' di accertamento e controllo	37.000	-	37.000	0,0	199.404	0,0	-162.404	18,6
CATEGORIA IV - MONOPOLI	9.816.000	-632.707	9.183.293	1,4	9.943.229	1,5	-759.936	92,4
Entrate derivanti dall'attivita' ordinaria di gestione	9.814.000	-633.000	9.181.000	1,4	9.940.236	1,5	-759.236	92,4
Entrate derivanti dall'attivita' di accertamento e controllo	2.000	293	2.293	0,0	2.994	0,0	-701	76,6
CATEGORIA V - LOTTO, LOTTERIE ED ALTRE ATTIVITA' DI GIUOCO	12.177.000	-1.259.700	10.917.300	1,6	10.780.867	1,6	136.433	101,3
Entrate derivanti dall'attivita' ordinaria di gestione	12.176.000	-1.259.700	10.916.300	1,6	10.761.050	1,6	155.250	101,4
Entrate derivanti dall'attivita' di accertamento e controllo	1.000	-	1.000	0,0	19.818	0,0	-18.818	5,0
TITOLO II - ENTRATE EXTRA-TRIBUTARIE	28.729.607	-31.662	28.697.945	4,3	48.758.928	7,4	-20.060.984	58,9
CATEGORIA VI - PROVENTI SPECIALI	494.630	112.922	607.552	0,1	772.437	0,1	-164.885	78,7
CATEGORIA VII - PROVENTI DI SERVIZI PUBBLICI MINORI	6.890.115	-1.482.176	5.407.939	0,8	7.266.663	1,1	-1.858.724	74,4
CATEGORIA VIII - PROVENTI DEI BENI DELLO STATO	391.774	44	391.818	0,1	293.069	0,0	98.749	133,7
CATEGORIA IX - PRODOTTI NETTI DI AZIENDE AUTONOME ED UTILI DI GESTIONI	3.841.723	233.158	4.074.881	0,6	4.108.530	0,6	-33.649	99,2
CATEGORIA X - INTERESSI SU ANTICIPAZIONI E CREDITI VARI DEL TESORO	4.200.599	933.055	5.133.654	0,8	7.912.271	1,2	-2.778.618	64,9
CATEGORIA XI - RICUPERI, RIMBORSI E CONTRIBUTI	10.904.867	166.436	11.071.303	1,7	26.031.967	3,9	-14.960.664	42,5

SEGUE TABELLA N. 5

ANALISI DELLE ENTRATE: PREVISIONI E ACCERTAMENTI

(MIGLIAIA DI EURO)

ENTRATE	PREVISIONI	VARIAZIONI	PREVISIONI DEFINITIVE		ACCERTAMENTI		DIFFERENZE (A - B)	% (A/B)
			VALORI ASSOLUTI (A)	COMP. NE PERCEN.	VALORI ASSOLUTI (B)	COMP. NE PERCEN.		
CATEGORIA XII - PARTITE CHE SI COMPENSANO NELLA SPESA	2.005.899	4.900	2.010.799	0,3	2.373.991	0,4	-363.192	84,7
TITOLO III - ALIENAZIONE ED AMMORTAMENTO DI BENI PATRIMONIALI E RISCOSSIONE DI CREDITI	1.873.930	1.457.943	3.331.873	0,5	1.921.242	0,3	1.410.631	173,4
CATEGORIA XIII - VENDITA DI BENI ED APPRANCAZIONE DI CANONI	1.007.747	17.329	1.025.076	0,2	223.432	0,0	801.644	458,8
CATEGORIA XIV - AMMORTAMENTO DI BENI PATRIMONIALI	839.919	-	839.919	0,1	162.684	0,0	677.235	516,3
CATEGORIA XV - RIMBORSO DI ANTICIPAZIONI E DI CREDITI VARI DEL TESORO	26.264	1.440.614	1.466.878	0,2	1.535.126	0,2	-68.248	95,6
ENTRATE FINALI	418.675.297	15.702.021	434.377.318	64,8	480.043.423	72,5	-45.666.105	90,5
TITOLO IV - ACCENSIONE DI PRESTITI	232.665.751	2.928.969	235.594.721	35,2	182.126.733	27,5	53.467.988	129,4
IN COMPLESSO	651.341.048	18.630.991	669.972.039	100,0	662.170.156	100,0	7.801.883	101,2

TABELLA N.6 ANALISI DELLE ENTRATE: SOMME ESIGIBILI, PREVISIONI E INCASSI

(MIGLIAIA DI EURO)

ENTRATE	MASSA ACQUISIIBILE (A)	PREVISIONI INIZIALI DI CASSA (B)	VARIAZIONI (C)	PREVISIONI DEFINITIVE DI CASSA (D)	I N C A S S I			RAPPORTI	
					COMPETENZA (E)	RESIDUI (F)	TOTALI (G)	(G/A)	(G/D)
TITOLO I - ENTRATE TRIBUTARIE	481.690.177	376.434.800	14.275.741	390.710.541	387.026.977	11.798.608	398.825.585	82,8	102,1
CATEGORIA I - IMPOSTE SUL PATRIMONIO E SUL REDDITO	241.362.641	191.515.910	10.867.982	202.383.892	202.847.362	5.265.125	208.112.487	86,2	102,8
Entrate derivanti dall'attività ordinaria di gestione	205.806.514	187.918.270	10.416.982	198.335.252	201.016.116	4.807.180	205.823.296	100,0	103,8
Entrate derivanti dall'attività di accertamento e controllo	35.556.128	3.597.640	451.000	4.048.640	1.831.246	457.945	2.289.191	6,4	56,5
CATEGORIA II - TASSE ED IMPOSTE SUGLI AFFARI	183.766.840	133.833.000	5.285.055	139.118.055	137.321.855	4.647.471	141.969.327	77,3	102,0
Entrate derivanti dall'attività ordinaria di gestione	148.093.513	131.363.760	5.241.055	136.604.815	136.216.819	4.225.849	140.442.668	94,8	102,8
Entrate derivanti dall'attività di accertamento e controllo	35.673.327	2.469.240	44.000	2.513.240	1.105.036	421.622	1.526.658	4,3	60,7
CATEGORIA III - IMPOSTE SULLA PRODUZIONE, SUI CONSUMI E DOGANE	35.304.253	29.092.890	15.110	29.108.000	28.855.803	103.025	28.958.828	82,0	99,5
Entrate derivanti dall'attività ordinaria di gestione	32.168.674	29.055.890	15.110	29.071.000	28.817.838	96.218	28.914.056	89,9	99,5
Entrate derivanti dall'attività di accertamento e controllo	3.135.579	37.000	-	37.000	37.965	6.806	44.771	1,4	121,0
CATEGORIA IV - MONOPOLI ED ALTRE ATTIVITA' DI GIUOCO	10.145.921	9.816.000	-632.707	9.183.293	8.606.678	987.079	9.593.757	94,6	104,5
Entrate derivanti dall'attività ordinaria di gestione	10.138.190	9.814.000	-633.000	9.181.000	8.605.295	986.963	9.592.258	94,6	104,5
Entrate derivanti dall'attività di accertamento e controllo	7.732	2.000	293	2.293	1.383	117	1.499	19,4	65,4
CATEGORIA V - LOTTO, LOTTERIE ED ALTRE ATTIVITA' DI GIUOCO	11.110.522	12.177.000	-1.259.700	10.917.300	9.395.279	795.908	10.191.187	91,7	93,3
Entrate derivanti dall'attività ordinaria di gestione	11.108.635	12.176.000	-1.259.700	10.916.300	9.376.313	795.490	10.171.802	91,6	93,2
Entrate derivanti dall'attività di accertamento e controllo	1.887	1.000	-	1.000	18.966	418	19.384	1.027,2	1.938,4
TITOLO II - ENTRATE EXTRA-TRIBUTARIE	100.568.691	26.384.955	-31.662	26.353.293	26.621.001	936.438	27.557.439	27,4	104,6
CATEGORIA VI - PROVENTI SPECIALI	726.342	494.630	112.922	607.552	752.232	27.145	779.377	107,3	128,3

SEGUE TABELLA N. 6		ANALISI DELLE ENTRATE: SOMME ESIGIBILI, PREVISIONI E INCASSI							
		(MIGLIAIA DI EURO)							
ENTRATE	MASSA ACQUISIBILE (A)	PREVISIONI INIZIALI DI CASSA (B)	VARIAZIONI (C)	PREVISIONI DEFINITIVE DI CASSA (D)	I N C A S S I			RAPPORTI (G/D)	
					COMPETENZA (E)	RESIDUI (F)	TOTALI (G)		
CATEGORIA VII - PROVENTI DI SERVIZI PUBBLICI MINORI	23.789.498	7.789.363	-1.482.176	6.307.187	2.696.634	247.125	2.943.760	12,4	46,7
CATEGORIA VIII - PROVENTI DEI BENI DELLO STATO	973.664	391.774	44	391.818	289.037	2.296	291.334	29,9	74,4
CATEGORIA IX - PRODOTTI NETTI DI AZIENDE AUTONOME ED UTILI DI GESTIONI	4.074.881	3.841.723	233.159	4.074.881	4.108.530	-	4.108.530	100,8	100,8
CATEGORIA X - INTERESSI SU ANTICIPAZIONI E CREDITI VARI DEL TESORO	12.486.062	3.626.079	933.055	4.559.134	5.625.647	81.733	5.707.380	45,7	125,2
CATEGORIA XI - RICIPERI, RIMORSI E CONTRIBUTI	55.795.852	8.235.487	166.436	8.401.923	11.106.731	388.137	11.494.868	20,6	136,8
CATEGORIA XII - PARTITE CHE SI COMPENSANO NELLA SPESA	2.722.391	2.005.899	4.900	2.010.799	2.042.190	190.001	2.232.191	82,0	111,0
TITOLO III - ALIENAZIONE ED AMMORTAMENTO DI BENI PATRIMONIALI E RISCOSSIONE DI CREDITI	3.366.009	1.873.930	1.457.943	3.331.873	1.902.490	3.794	1.906.284	56,6	57,2
CATEGORIA XIII - VENDUTA DI BENI ED AFFRANCAZIONE DI CANONI	1.030.890	1.007.747	17.329	1.025.076	223.082	2.855	225.937	21,9	22,0
CATEGORIA XIV - AMMORTAMENTO DI BENI PATRIMONIALI	839.919	839.919	-	839.919	162.684	-	162.684	19,4	19,4
CATEGORIA XV - RIMORSO DI ANTICIPAZIONI E DI CREDITI VARI DEL TESORO	1.495.201	26.264	1.440.614	1.466.878	1.516.725	939	1.517.664	101,5	103,5
ENTRATE FINALI	585.624.877	404.693.685	15.702.021	420.395.707	415.550.469	12.738.840	428.289.309	73,1	101,9
TITOLO IV - ACCENSIONE DI PRESTITI	235.594.721	261.539.233	4.635.561	266.174.794	182.126.733	-	182.126.733	77,3	68,4
IN COMPLESSO	821.219.598	666.232.918	20.337.582	686.570.501	597.677.201	12.738.840	610.416.041	74,3	88,9

TABELLA N. 7 ANALISI ECONOMICA DELLE SPESE: PREVISIONI ED IMPEGNI

(MIGLIAIA DI EURO)

AGGREGATI ECONOMICI	PREVISIONI INIZIALI		VARIAZIONI (B)	%	PREVISIONI DEFINITIVE		IMPEGNI	
	VALORI ASSOLUTI (A)	COMPOS. %			VALORI ASSOLUTI	COMPOS. %	VALORI ASSOLUTI	COMPOS. %
TITOLO I - SPESE CORRENTI	428.154.447	65,7	11.403.304	2,7	439.557.751	65,8	428.139.471	67,9
FUNZIONAMENTO	78.479.945	12,0	9.294.427	11,8	87.774.372	13,1	90.324.714	14,3
REDDITI DA LAVORO DIPENDENTE	68.295.776	10,5	5.844.731	8,6	74.140.507	11,1	76.808.412	12,2
CONSUMI INTERMEDI	5.494.207	0,8	2.668.614	48,6	8.162.820	1,2	7.923.365	1,3
IMPOSTE PAGATE SULLA PRODUZIONE	4.398.474	0,7	268.870	6,1	4.667.344	0,7	4.843.549	0,8
TRASFERIMENTI CORRENTI AD AMMINISTRAZIONI PUBBLICHE	18.534	0,0	97.291	524,9	115.825	0,0	115.252	0,0
TRASFERIMENTI CORRENTI A FAMIGLIE E ISTITUZIONI SOCIALI	11.801	0,0	21.859	185,2	33.660	0,0	27.318	0,0
TRASFERIMENTI CORRENTI A IMPRESE	-	0,0	33.250	0,0	33.250	0,0	33.250	0,0
TRASFERIMENTI CORRENTI A ESTERO	-	0,0	1.179	0,0	1.179	0,0	1.103	0,0
INTERESSI PASSIVI E REDDITI DA CAPITALE	4.897	0,0	21.891	447,0	26.789	0,0	23.834	0,0
POSTE CORRETTIVE E COMPENSATIVE	149.676	0,0	90.530	60,5	240.205	0,0	235.708	0,0
ALTRE USCITE CORRENTI	106.580	0,0	246.212	231,0	352.792	0,1	312.922	0,0
INTERVENTI	247.722.487	38,0	9.419.608	3,8	257.142.095	38,5	250.599.578	39,7
REDDITI DA LAVORO DIPENDENTE	19.182	0,0	3.000	15,6	22.182	0,0	19.600	0,0
CONSUMI INTERMEDI	2.685.048	0,4	724.934	27,0	3.409.982	0,5	3.344.712	0,5
TRASFERIMENTI CORRENTI AD AMMINISTRAZIONI PUBBLICHE	176.571.620	27,1	3.585.773	2,0	180.157.393	25,9	178.915.723	28,4
TRASFERIMENTI CORRENTI A FAMIGLIE E ISTITUZIONI SOCIALI	4.517.351	0,7	189.702	4,2	4.707.053	0,7	4.465.183	0,7
TRASFERIMENTI CORRENTI A IMPRESE	2.184.001	0,3	2.521.338	115,4	4.705.340	0,7	4.565.573	0,7
TRASFERIMENTI CORRENTI A ESTERO	1.487.003	0,2	251.419	16,9	1.738.423	0,3	1.575.396	0,2
RISORSE PROPRIE CEE	15.850.000	2,4	-	0,0	15.850.000	2,4	14.576.549	2,3
INTERESSI PASSIVI E REDDITI DA CAPITALE	11.085	0,0	17.232	155,4	28.317	0,0	27.838	0,0
POSTE CORRETTIVE E COMPENSATIVE	44.369.605	6,8	2.130.928	4,8	46.500.533	7,0	43.028.672	6,8
ALTRE USCITE CORRENTI	27.592	0,0	-4.719	17,1	22.873	0,0	20.332	0,0
ONERI COMUNI	28.834.008	4,4	-11.504.508	39,9	17.329.500	2,6	14.855.917	2,4
REDDITI DA LAVORO DIPENDENTE	14.249.239	2,2	-3.758.480	26,4	10.490.759	1,6	10.374.223	1,6
CONSUMI INTERMEDI	825.392	0,1	-450.821	54,6	374.571	0,1	275.466	0,0
TRASFERIMENTI CORRENTI AD AMMINISTRAZIONI PUBBLICHE	3.425.331	0,5	236.999	6,9	3.662.330	0,5	3.477.098	0,6
TRASFERIMENTI CORRENTI A FAMIGLIE E ISTITUZIONI SOCIALI	29.426	0,0	-26.562	90,3	2.864	0,0	-	0,0

SEGUE TABELLA N. 7

ANALISI ECONOMICA DELLE SPESE: PREVISIONI ED IMPEGNI

(MIGLIAIA DI EURO)

AGGREGATI ECONOMICI	PREVISIONI INIZIALI		VARIAZIONI (B)	%	PREVISIONI DEFINITIVE		IMPEGNI	
	VALORI ASSOLUTI (A)	COMPOS. %			VALORI ASSOLUTI	COMPOS. %	VALORI ASSOLUTI	COMPOS. %
TRASFERIMENTI CORRENTI A IMPRESE	2.329.161	0,4	-2.328.433	100,0	728	0,0	-	0,0
INTERESSI PASSIVI E REDDITI DA CAPITALE	-	0,0	140.000	0,0	140.000	0,0	140.000	0,0
POSTE CORRETTIVE E COMPENSATIVE	1.033	0,0	7.909	765,7	8.941	0,0	8.900	0,0
AMMORTAMENTI	839.919	0,1	-	0,0	839.919	0,1	162.684	0,0
ALTRE USCITE CORRENTI	7.134.508	1,1	-5.325.120	74,6	1.809.388	0,3	417.547	0,1
TRATTAMENTI DI QUIESCENZA, INTEGRATIVI E SOSTITUTIVI	1.090.361	0,2	74.083	6,8	1.164.444	0,2	1.187.469	0,2
REDDITI DA LAVORO DIPENDENTE	1.006.583	0,2	-17.703	1,8	988.880	0,1	1.011.334	0,2
TRASFERIMENTI CORRENTI AD AMMINISTRAZIONI PUBBLICHE	5	0,0	-	0,0	5	0,0	-	0,0
TRASFERIMENTI CORRENTI A FAMIGLIE E ISTITUZIONI SOCIALI	83.772	0,0	91.787	109,6	175.559	0,0	176.136	0,0
ONERI DEL DEBITO PUBBLICO	72.027.646	11,1	4.119.694	5,7	76.147.340	11,4	71.231.793	11,3
CONSUMI INTERMEDI	640.532	0,1	4.600	0,7	645.132	0,1	619.683	0,1
TRASFERIMENTI CORRENTI AD AMMINISTRAZIONI PUBBLICHE	3.500	0,0	-	0,0	3.500	0,0	3.500	0,0
TRASFERIMENTI CORRENTI A IMPRESE	80	0,0	-	0,0	80	0,0	17	0,0
INTERESSI PASSIVI E REDDITI DA CAPITALE	71.383.533	11,0	4.115.094	5,8	75.498.627	11,3	70.608.593	11,2

SEGRE TABELLA N. 7 ANALISI ECONOMICA DELLE SPESE: PREVISIONI ED IMPEGNI

(MIGLIAIA DI EURO)

AGGREGATI ECONOMICI	PREVISIONI INIZIALI		VARIAZIONI (B)	%	PREVISIONI DEFINITIVE		IMPEGNI	
	VALORI ASSOLUTI (A)	COMPOS. %			VALORI ASSOLUTI	COMPOS. %	VALORI ASSOLUTI	COMPOS. %
TITOLO II - SPESE IN CONTO CAPITALE	34.261.795	5,3	5.562.139	16,2	39.823.934	6,0	38.954.466	6,2
INVESTIMENTI	30.843.875	4,7	5.665.295	18,4	36.509.170	5,5	36.097.641	5,7
INVESTIMENTI FISSI LORDI E ACQUISTI DI TERRENI	3.203.779	0,5	974.878	30,4	4.178.657	0,6	4.136.883	0,7
CONTRIBUTI AGLI INVESTIMENTI	12.193.927	1,9	2.623.188	21,5	14.817.115	2,2	14.769.177	2,3
CONTRIBUTI AGLI INVESTIMENTI AD IMPRESE	6.276.248	1,0	3.783.683	60,3	10.059.931	1,5	9.944.482	1,6
CONTRIBUTI AGLI INVESTIMENTI A FAMIGLIE E ISTITUZIONI	34.191	0,0	96.134	281,2	130.325	0,0	130.325	0,0
CONTRIBUTI AGLI INVESTIMENTI A ESTERO	215.179	0,0	184.225	85,6	399.404	0,1	399.401	0,1
ALTRI TRASFERIMENTI IN CONTO CAPITALE	8.589.971	1,3	-2.135.485	24,9	6.454.486	1,0	6.253.121	1,0
ACQUISIZIONI DI ATTIVITA' FINANZIARIE	330.581	0,1	139.671	41,9	469.252	0,1	464.252	0,1
ALTRE SPESE IN C/CAPITALE	122.126	0,0	369.500	302,6	491.626	0,1	412.608	0,1
CONTRIBUTI AGLI INVESTIMENTI AD IMPRESE	43.108	0,0	49.500	114,8	92.608	0,0	92.608	0,0
ACQUISIZIONI DI ATTIVITA' FINANZIARIE	79.018	0,0	320.000	405,0	399.018	0,1	320.000	0,1
ONERI COMUNI	3.295.794	0,5	-472.656	14,3	2.823.139	0,4	2.444.216	0,4
INVESTIMENTI FISSI LORDI E ACQUISTI DI TERRENI	306.554	0,0	-289.469	94,4	17.085	0,0	1.319	0,0
CONTRIBUTI AGLI INVESTIMENTI AD IMPRESE	69.690	0,0	-	0,0	69.690	0,0	69.690	0,0
ALTRI TRASFERIMENTI IN CONTO CAPITALE	2.919.550	0,4	-183.187	6,3	2.736.363	0,4	2.373.206	0,4
TOTALE	462.416.242	71,0	16.965.443	3,7	479.381.685	71,7	467.093.937	74,1
TITOLO III - RIMBORSO PASSIVITA' FINANZIARIE	188.924.806	29,0	199.442	0,1	189.124.247	28,3	163.620.446	25,9
TOTALE COMPLESSIVO	651.341.048	100,0	17.164.885	2,6	668.505.933	100,0	630.714.383	100,0

TABELLA N. 8 ANALISI ECONOMICA DELLE SPESE: SOMME SPENDIBILI, AUTORIZZAZIONI E PAGAMENTI

(MIGLIAIA DI EURO)

AGGREGATI ECONOMICI	MASSA SPENDIBILE (A)	PREVISIONI INIZIALI DI CASSA	VARIAZIONI	AUTORIZZAZ. DEFINITIVE DI CASSA (B)	P A G A M E N T I		RAPPORTI		
					COMPETENZA	RESIDUI	TOTALI (C)	(C/A)	(C/B)
TITOLO I - SPESE CORRENTI	481.614.796	439.411.764	5.298.795	444.710.559	400.729.118	21.102.085	421.831.203	87,6	94,9
FUNZIONAMENTO	98.652.716	78.818.356	10.954.796	89.773.152	87.475.156	3.846.354	91.321.509	92,6	101,7
REDDITI DA LAVORO DIPENDENTE	80.015.836	68.492.790	6.583.252	75.076.042	75.822.725	1.389.836	77.212.560	96,5	102,8
CONSUMI INTERMEDI	12.713.180	5.624.281	3.556.808	9.181.089	6.230.114	2.339.222	8.569.336	67,4	93,3
IMPOSTE PAGATE SULLA PRODUZIONE	5.075.486	4.398.685	328.639	4.727.324	4.766.480	84.703	4.851.183	95,6	102,6
TRASFERIMENTI CORRENTI AD AMMINISTRAZIONI PUBBLICHE	117.071	18.534	64.874	83.408	50.087	111	50.198	42,9	60,2
FAMIGLIE E ISTITUZIONI SOCIALI PRIVATE	41.693	20.701	14.337	35.037	24.567	6.983	31.550	75,7	90,0
TRASFERIMENTI CORRENTI A IMPRESE	33.250	-	23.250	23.250	23.250	-	23.250	69,9	100,0
TRASFERIMENTI CORRENTI A ESTERO	1.179	-	1.049	1.049	637	-	637	54,1	60,8
INTERESSI PASSIVI E REDDITI DA CAPITALE	36.525	5.273	27.768	33.040	19.755	7.277	27.032	74,0	81,8
POSTE CORRETTIVE E COMPENSATIVE	245.528	149.676	95.650	245.325	235.424	5.215	240.639	98,0	98,1
ALTRE USCITE CORRENTI	372.978	108.416	259.171	367.587	302.117	13.006	315.123	84,5	85,7
INTERVENTI	284.956.749	248.357.097	11.103.535	259.460.632	230.148.721	15.306.578	245.455.299	86,1	94,6
REDDITI DA LAVORO DIPENDENTE	25.844	19.183	3.878	23.061	13.809	1.935	15.744	60,9	68,3
CONSUMI INTERMEDI	4.653.980	2.781.394	839.095	3.620.489	2.402.207	745.926	3.148.134	67,6	87,0
TRASFERIMENTI CORRENTI AD AMMINISTRAZIONI PUBBLICHE	202.939.637	176.999.897	4.184.737	181.184.634	162.329.565	12.294.323	174.623.888	86,0	96,4
TRASFERIMENTI CORRENTI A FAMIGLIE E ISTITUZIONI SOCIALI PRIVATE	5.037.137	4.508.049	287.019	4.795.068	4.204.660	202.792	4.407.452	87,5	91,9
TRASFERIMENTI CORRENTI A IMPRESE	7.463.744	2.303.288	3.356.724	5.660.012	2.550.044	1.741.759	4.291.804	57,5	75,8
TRASFERIMENTI CORRENTI A ESTERO	2.065.268	1.487.003	258.046	1.745.049	1.367.986	155.579	1.523.565	73,8	87,3
RISORSE PROPRIE CEE	15.850.000	15.850.000	-	15.850.000	14.576.549	-	14.576.549	92,0	92,0
INTERESSI PASSIVI E REDDITI DA CAPITALE	37.887	11.085	18.301	29.386	22.731	5.168	27.900	73,6	94,9
POSTE CORRETTIVE E COMPENSATIVE	46.840.160	44.369.605	2.148.505	46.518.110	42.675.689	143.093	42.818.782	91,4	92,0
ALTRE USCITE CORRENTI	43.091	27.593	7.230	34.822	5.480	16.002	21.482	49,9	61,7

SEGUE TABELLA N.8		ANALISI ECONOMICA DELLE SPESE: SOMME SPENDIBILI, AUTORIZZAZIONI E PAGAMENTI							
		(MIGLIAIA DI EURO)							
AGGREGATI ECONOMICI	MASSA SPENDIBILE (A)	PREVISIONI INIZIALI DI CASSA	VARIAZIONI	AUTORIZZAZ. DEFINITIVE DI CASSA (B)	P A G A M E N T I		RAPPORTI (C/A) (C/B)		
					COMPETENZA	RESIDUI		TOTALI (C)	
ONERI COMUNI	19.568.560	39.118.252	-20.999.311	18.118.940	12.069.714	889.307	12.959.022	66,2	71,5
REDDITI DA LAVORO DIPENDENTE	11.267.216	14.529.934	-4.380.270	10.149.663	8.622.217	-	8.622.217	76,5	85,0
CONSUMI INTERMEDI	638.186	825.352	-417.379	407.973	185.195	90.412	275.607	43,2	67,6
TRASFERIMENTI CORRENTI AD AMMINISTRAZIONI PUBBLICHE	4.463.661	3.425.331	262.657	3.687.987	3.048.838	421.970	3.470.808	77,8	94,1
TRASFERIMENTI CORRENTI A FAMIGLIE E ISTITUZIONI SOCIALI PRIVATE	2.864	29.426	-26.562	2.864	-	-	-	0,0	0,0
TRASFERIMENTI CORRENTI A IMPRESE	728	2.329.161	-2.326.759	2.402	-	-	-	0,0	0,0
INTERESSI PASSIVI E REDDITI DA CAPITALE	140.000	-	140.000	140.000	-	-	-	0,0	0,0
POSTE CORRETTIVE E COMPENSATIVE	9.644	1.033	7.909	8.941	873	87	960	10,0	10,7
AMMORTAMENTI	839.919	839.919	-	839.919	162.684	-	162.684	19,4	19,4
ALTRE USCITE CORRENTI	2.206.342	17.138.096	-14.258.906	2.879.190	49.908	376.838	425.746	19,3	14,8
TRATTAMENTI DI QUIRSCENZA, INTEGRATIVI E SOSTITUTIVI	1.178.639	1.090.414	74.067	1.164.482	1.166.180	11.409	1.177.589	99,9	101,1
REDDITI DA LAVORO DIPENDENTE	991.707	1.006.637	-17.719	988.917	1.011.267	90	1.011.357	102,0	102,3
TRASFERIMENTI CORRENTI AD AMMINISTRAZIONI PUBBLICHE	10	5	-	5	-	-	-	0,0	0,0
TRASFERIMENTI CORRENTI A FAMIGLIE E ISTITUZIONI SOCIALI PRIVATE	186.922	83.772	91.787	175.559	154.913	11.319	166.232	88,9	94,7
ONERI DEL DEBITO PUBBLICO	77.258.132	72.027.646	4.165.708	76.193.354	69.869.347	1.048.437	70.917.784	91,8	93,1
CONSUMI INTERMEDI	1.040.239	640.532	4.600	645.132	224.579	395.085	619.664	59,6	96,1
TRASFERIMENTI CORRENTI AD AMMINISTRAZIONI PUBBLICHE	3.500	3.500	-	3.500	3.500	-	3.500	100,0	100,0
TRASFERIMENTI CORRENTI A IMPRESE	80	80	-	80	17	0	17	21,1	21,1
INTERESSI PASSIVI E REDDITI DA CAPITALE	76.214.313	71.383.533	4.161.108	75.544.642	69.641.251	653.352	70.294.603	92,2	93,1

SEGUE TABELLA N. 8		ANALISI ECONOMICA DELLE SPESE: SOMME SPENDIBILI, AUTORIZZAZIONI E PAGAMENTI							
		(MIGLIAIA DI EURO)							
AGGREGATI ECONOMICI	MASSA SPENDIBILE (A)	PREVISIONI INIZIALI DI CASSA	VARIAZIONI	AUTORIZZAZ. DEFINITIVE DI CASSA (B)	P A G A M E N T I			RAPPORTI (C/A) (C/B)	
					COMPETENZA	RESIDUI	TOTALI (C)		
TITOLO II - SPESE IN CONTO CAPITALE	113.570.985	37.896.348	13.862.410	51.758.759	19.965.443	18.005.345	37.970.788	33,4	73,4
INVESTIMENTI	108.843.645	34.478.428	13.694.482	48.172.911	18.151.320	17.357.754	35.509.074	32,6	73,7
INVESTIMENTI FISSI LORDI E ACQUISTI DI TERRENI	12.415.559	3.405.609	1.091.040	4.496.649	1.388.186	2.223.737	3.611.923	29,1	80,3
CONTRIBUTI AGLI INVESTIMENTI	46.310.089	14.823.721	7.636.879	22.460.600	9.450.465	8.431.154	17.881.619	38,6	79,6
CONTRIBUTI AGLI INVESTIMENTI AD IMPRESE	29.587.368	6.740.148	4.632.774	11.372.922	5.500.728	3.483.381	8.984.109	30,4	79,0
CONTRIBUTI AGLI INVESTIMENTI A FAMIGLIE E ISTITUZIONI SOCIALI PRIVATE	309.717	62.490	91.442	153.931	39.823	47.765	87.588	28,3	56,9
CONTRIBUTI AGLI INVESTIMENTI A ESTERO	827.885	232.185	262.080	494.265	264.976	150.406	415.383	50,2	84,0
ALTRI TRASFERIMENTI IN CONTO CAPITALE	10.288.829	8.593.093	-2.463.929	6.129.164	1.328.831	700.640	2.029.471	19,7	33,1
ACQUISIZIONI DI ATTIVITA' FINANZIARIE	9.104.198	621.182	2.444.197	3.065.378	178.311	2.320.671	2.498.982	27,4	81,5
ALTRE SPESE IN C/CAPITALE	846.839	122.126	507.464	629.590	174.500	192.731	367.231	43,4	58,3
CONTRIBUTI AGLI INVESTIMENTI AD IMPRESE	178.824	43.108	76.489	119.597	49.500	30.052	79.552	44,5	66,5
ACQUISIZIONI DI ATTIVITA' FINANZIARIE	668.015	79.018	430.975	509.993	125.000	162.679	287.679	43,1	56,4
ONERI COMUNI	3.880.501	3.295.794	-339.536	2.956.258	1.639.623	454.860	2.094.483	54,0	70,8
INVESTIMENTI FISSI LORDI E ACQUISTI DI TERRENI	20.783	306.554	-288.969	17.585	8	1.787	1.795	8,6	10,2
CONTRIBUTI AGLI INVESTIMENTI AD IMPRESE	69.690	69.690	-	69.690	69.690	-	69.690	100,0	100,0
ALTRI TRASFERIMENTI IN CONTO CAPITALE	3.790.027	2.919.550	-50.567	2.868.983	1.569.925	453.073	2.022.998	53,4	70,5
TOTALE	595.185.781	477.308.112	19.161.206	496.469.318	420.694.561	39.107.430	459.801.991	77,3	92,6
TITOLO III - RIMBORSO PASSIVITA' FINANZIARIE	192.458.127	188.924.806	1.646.364	190.571.170	156.727.164	1.422.158	158.149.322	82,2	83,0
TOTALE COMPLESSIVO	787.643.908	666.232.918	20.807.570	687.040.488	577.421.725	40.529.588	617.951.313	78,5	89,9

TABELLA N.9									
EVOLUZIONE DEL BILANCIO DELLO STATO - ACCERTAMENTI ED IMPEGNI									
(MILLIONI DI EURO)									
VOCI	1998			1999			2000		
	VALORI ASSOLUTI	COMPLESSO	% VARIAZIONI	VALORI ASSOLUTI	COMPLESSO	% VARIAZIONI	VALORI ASSOLUTI	COMPLESSO	% VARIAZIONI
OPERAZIONI FINALI									
R N T R A T E	338.151	100,0	0,4	381.387	100,0	12,8	383.218	100,0	0,5
TRIBUTARIE	304.157	89,9	2,6	333.443	87,4	9,6	332.516	86,8	-0,3
EXTRA-TRIBUTARIE	21.197	6,3	-0,9	27.520	7,2	29,8	44.238	11,5	60,7
ALIENAZIONE ED AMMORTAMENTO BENI PATRIMONIALI RISCOSSIONE CREDITI	12.797	3,8	-32,2	20.424	5,4	59,6	6.465	1,7	-68,3
S P E S E	381.698	100,0	6,5	411.200	100,0	7,7	399.531	100,0	-2,8
CORRENTI	330.532	86,6	8,4	349.577	85,0	5,8	354.825	88,8	1,5
CONTO CAPITALE	51.166	13,4	-4,5	61.623	15,0	20,4	44.706	11,2	-27,5

SEGRE TABELLA N. 9 EVOLUZIONE DEL BILANCIO DELLO STATO - ACCERTAMENTI ED IMPEGNI

(MILIONI DI EURO)

VOCI	2001				2002				2003			
	VALORI ASSOLUTI		% VARIAZIONI		VALORI ASSOLUTI		% VARIAZIONI		VALORI ASSOLUTI		% VARIAZIONI	
	COMPLESSO		COMPLESSO		COMPLESSO		COMPLESSO		COMPLESSO		COMPLESSO	
E N T R A T E	399.593	100,0	4,3		392.803	100,0	-1,7		419.507	100,0	6,8	
TRIBUTARIE	351.086	87,9	5,6		345.308	87,9	-1,6		367.408	87,6	6,4	
EXTRA-TRIBUTARIE	40.979	10,3	-7,4		37.614	9,6	-8,2		34.150	8,1	-9,2	
ALIENAZIONE ED AMMORTAMENTO BENI PATRIMONIALI RISCOSSIONE CREDITI	7.528	1,9	16,4		9.881	2,5	31,3		17.949	4,3	81,7	
S P E S E	432.368	100,0	8,2		436.744	100,0	1,0		451.629	100,0	3,4	
CORRENTI	378.464	87,5	6,7		378.547	86,7	0,0		391.593	86,7	3,4	
CONTO CAPITALE	53.904	12,5	20,6		58.197	13,3	8,0		60.035	13,3	3,2	

OPERAZIONI FINALI

SEGUE TABELLA N. 9		EVOLUZIONE DEL BILANCIO DELLO STATO - ACCERTAMENTI ED IMPEGNI										
		(MILIONI DI EURO)										
VOCI	2004			2005			2006					
	VALORI ASSOLUTI	COMPLESSO	% VARIAZIONI	VALORI ASSOLUTI	COMPLESSO	% VARIAZIONI	VALORI ASSOLUTI	COMPLESSO	% VARIAZIONI	VALORI ASSOLUTI	COMPLESSO	% VARIAZIONI
OPERAZIONI FINALI												
E N T R A T E	426.769	100,0	1,7	432.034	100,0	1,2	480.043	100,0	11,1			
TRIBUTARIE	380.062	89,1	3,4	377.854	87,5	-0,6	429.363	89,4	13,6			
EXTRA-TRIBUTARIE	35.715	8,4	4,6	44.105	10,2	23,5	48.759	10,2	10,6			
ALIENAZIONE ED AMMORTAMENTO BENI PATRIMONIALI RISCOSSIONE CREDITI	10.992	2,6	-38,8	10.075	2,3	-8,3	1.921	0,4	-60,9			
S P E S E	447.925	100,0	-0,8	467.243	100,0	4,3	467.094	100,0	0,0			
CORRENTI	400.561	89,4	2,3	420.449	90,0	5,0	428.139	91,7	1,8			
CONTO CAPITALE	47.364	10,6	-21,1	46.794	10,0	-1,2	38.954	8,3	-16,8			

SEGUE TABELLA N. 9		EVOLUZIONE DEL BILANCIO DELLO STATO - ACCERTAMENTI ED IMPEGNI									
		(MILIONI DI EURO)									
VOCI	1998	1999	2000	2001	2002	2003	2004	2005	2006		
OPERAZIONI DI INDEBITAMENTO											
ACCENSIONE DI PRESTITI	217.581	214.492	176.700	205.423	212.151	237.530	209.685	195.380	182.127		
RIMBORSO DI PRESTITI	170.637	176.791	165.422	186.284	190.792	230.794	192.929	168.313	163.620		
ENTRATE COMPLESSIVE	555.732	595.879	559.918	605.016	604.954	657.037	636.454	627.413	662.170		
SPSE-COMPLESSIVE	552.335	587.991	564.953	618.651	627.536	682.423	640.853	635.556	630.714		
RISULTATI DIFFERENZIALI											
RISPARMIO PUBBLICO	-5.178	11.386	21.929	13.601	4.375	9.964	15.217	1.509	49.983		
SALDO NETTO DA FINANZIARE	-43.547	-29.813	-16.312	-32.775	-43.942	-32.122	-21.155	-35.210	12.949		
INDEBITAMENTO NETTO	-34.871	-6.163	-11.765	-27.244	-37.600	-25.770	-15.272	-33.115	12.199		
RICORSO AL MERCATO	-214.184	-206.604	-181.735	-219.059	-234.733	-262.916	-214.084	-203.523	-150.671		
DISAVANZO COMPLESSIVO	3.397	7.888	-5.035	-13.636	-22.582	-25.386	-4.399	-8.143	31.456		

TABELLA N.10									
EVOLUZIONE DEL BILANCIO DELLO STATO - INCASSI E PAGAMENTI									
(MILLIONI DI EURO)									
VOCI	1998			1999			2000		
	VALORI ASSOLUTI	COMPLESSO	% VARIAZIONI	VALORI ASSOLUTI	COMPLESSO	% VARIAZIONI	VALORI ASSOLUTI	COMPLESSO	% VARIAZIONI
OPERAZIONI FINALI									
E N T R A T E	317.050	100,0	-4,3	365.801	100,0	15,4	361.559	100,0	-1,2
TRIBUTARIE	283.498	89,4	-2,8	320.477	87,6	13,0	322.763	89,3	0,7
EXTRA-TRIBUTARIE	20.577	6,5	-0,3	24.901	6,8	20,4	32.424	9,0	30,2
ALIENAZIONE ED AMMORTAMENTO, BENI PATRIMONIALI RISCOSSIONE CREDITI	12.875	4,1	-32,0	20.422	5,6	58,6	6.372	1,8	-68,8
S P E S E	355.958	100,0	9,6	408.016	100,0	14,6	383.194	100,0	-6,1
CORRENTI	313.662	88,1	10,6	356.252	87,3	13,6	348.447	90,9	-2,2
CONTO CAPITALE	42.295	11,9	2,3	51.764	12,7	22,4	34.748	9,1	-32,9

SEGUE TABELLA N.10		EVOLUZIONE DEL BILANCIO DELLO STATO - INCASSI E PAGAMENTI											
		2001				2002				2003			
VOCI		VALORI ASSOLUTI	COMPLESSO	%	VARIAZIONI	VALORI ASSOLUTI	COMPLESSO	%	VARIAZIONI	VALORI ASSOLUTI	COMPLESSO	%	VARIAZIONI
(MILLIONI DI EURO)													
OPERAZIONI FINALI													
E N T R A T E		366.447	100,0		1,4	367.876	100,0		0,4	394.029	100,0		7,1
TRIBUTARIE		336.969	92,0		4,4	332.208	90,3		-1,4	353.522	89,7		6,4
EXTRA-TRIBUTARIE		22.016	6,0		-32,1	25.800	7,0		17,2	22.564	5,7		-12,5
ALIENAZIONE ED AMMORTAMENTO BENI PATRIMONIALI RISCOSSIONE CREDITI		7.462	2,0		17,1	9.867	2,7		32,2	17.943	4,6		81,9
S P E S E		426.166	100,0		11,2	423.756	100,0		-0,6	456.021	100,0		7,6
CORRENTI		379.314	89,0		8,9	374.683	88,4		-1,2	394.109	86,4		5,2
CONTO CAPITALE		46.852	11,0		34,8	49.073	11,6		4,7	61.912	13,6		26,2

SEQUE TABELLA N.10		EVOLUZIONE DEL BILANCIO DELLO STATO - INCASSI E PAGAMENTI										
		(MILIONI DI EURO)										
VOCI	2004			2005			2006					
	VALORI ASSOLUTI	COMPLESSO	% VARIAZIONI	VALORI ASSOLUTI	COMPLESSO	% VARIAZIONI	VALORI ASSOLUTI	COMPLESSO	% VARIAZIONI	VALORI ASSOLUTI	COMPLESSO	% VARIAZIONI
OPERAZIONI FINALI												
E N T R A T E	407.534	100,0	3,4	403.745	100,0	-0,9	428.289	100,0	6,1	428.289	100,0	6,1
TRIBUTARIE	370.679	91,0	4,9	365.199	90,5	-1,5	398.826	93,1	9,2	398.826	93,1	9,2
EXTRA-TRIBUTARIE	25.863	6,3	14,6	28.473	7,1	10,1	27.557	6,4	-3,2	27.557	6,4	-3,2
ALIENAZIONE ED AMMORTAMENTO BENI PATRIMONIALI RISCOSSIONE CREDITI	10.992	2,7	-38,7	10.073	2,5	-8,4	1.906	0,4	-81,1	1.906	0,4	-81,1
S P E S E	441.120	100,0	-3,3	452.581	100,0	2,6	459.802	100,0	1,6	459.802	100,0	1,6
CORRENTI	397.144	90,0	0,8	410.086	90,6	3,3	431.831	91,7	2,9	431.831	91,7	2,9
CONTO CAPITALE	43.976	10,0	-29,0	42.495	9,4	-3,4	37.971	8,3	-10,6	37.971	8,3	-10,6

SEGUE TABELLA N. 10		EVOLUZIONE DEL BILANCIO DELLO STATO - INCASSI E PAGAMENTI									
		(MILIONI DI EURO)									
VOCI	1998	1999	2000	2001	2002	2003	2004	2005	2006		
OPERAZIONI DI INDEBITAMENTO											
ACCENSIONE DI PRESTITI	217.581	214.492	176.700	205.423	212.151	237.530	209.685	195.380	182.127		
RIMBORSO DI PRESTITI	169.736	174.628	166.344	187.376	192.011	232.013	183.741	174.017	158.149		
ENTRATE COMPLESSIVE	534.632	580.293	538.259	571.870	580.027	631.560	617.219	599.124	610.416		
SPESE-COMPLESSIVE	524.694	582.644	549.538	613.543	615.767	688.034	624.862	626.598	617.951		
RISULTATI DIFFERENZIALI											
RISPARMIO PUBBLICO	-9.487	-10.874	6.741	-20.329	-16.674	-18.023	-603	-16.414	4.552		
SALDO NETTO DA FINANZIARE	-38.907	-42.215	-21.635	-59.719	-55.880	-61.992	-33.587	-48.836	-31.513		
INDEBITAMENTO NETTO	-20.952	-18.621	-17.389	-54.300	-49.969	-55.944	-27.865	-45.939	-30.244		
RICORSO AL MERCATO	-207.644	-216.843	-187.979	-247.036	-247.892	-294.005	-217.328	-222.853	-189.662		
DISAVANZO COMPLESSIVO	9.938	-2.351	-11.279	-41.673	-35.740	-56.475	-7.643	-27.474	-7.535		

TABELLA N.11 VARIAZIONI AI RESIDUI PASSIVI PROVENIENTI DA ESERCIZI PRECEDENTI

(MIGLIAIA DI EURO)

MINISTERI	ECONOMIE REALIZZATE NELLA GESTIONE DEI RESIDUI (A)	ELIMINAZIONI		TOTALE DELLE DIMINUIZIONI (D=A+B+C)	VARIAZIONI IN AUMENTO PER ECCELENZE DI SPESA (E)	VARIAZIONI NETTE (F=D-E)
		PER PERIZIONE AMMINISTRATIVA (B)	PER INTERVENUTA PRESCRIZIONE (C)			
TITOLO I - SPESE CORRENTI	5.347.981	3.312.322	2	8.660.305	80.762	8.579.543
MINISTERO DELL'ECONOMIA E DELLE FINANZE	717.434	933.648	-	1.651.081	-	1.651.081
MINISTERO DELLO SVILUPPO ECONOMICO	12.446	22.002	-	34.448	-	34.448
MINISTERO DEL LAVORO E DELLA PREVIDENZA SOCIALE	265.712	895.616	2	1.165.330	-	1.165.330
MINISTERO DELLA GIUSTIZIA	265.590	121.593	-	387.183	-	387.183
MINISTERO DEGLI AFFARI ESTERI	31.456	37.308	-	68.764	-	68.764
MINISTERO DELLA PUBBLICA ISTRUZIONE	3.286.421	98.064	-	3.384.485	-	3.384.485
MINISTERO DELL'INTERNO	252.124	334.782	-	586.906	-	586.906
MINISTERO DELL'AMBIENTE E DELLA TUTELA DEL TERRITORIO E DEL MARE	5.517	37.887	-	43.404	-	43.404
MINISTERO DELLE INFRASTRUTTURE	40.525	329.591	-	370.116	75.330	294.786
MINISTERO DELLE COMUNICAZIONI	7.320	9.398	-	16.718	-	16.718
MINISTERO DELLA DIFESA	123.002	237.768	-	360.770	116	360.654
MINISTERO DELLE POLITICHE AGRICOLE ALIMENTARI E FORESTALI	10.754	93.043	-	103.797	1	103.796
MINISTERO PER I BENI E LE ATTIVITA' CULTURALI	308.738	119.387	-	428.125	-	428.125
MINISTERO DELLA SALUTE	16.942	42.235	-	59.176	5.316	53.861
MINISTERO DEI TRASPORTI	-	-	-	-	-	-
MINISTERO DELL'UNIVERSITA' E DELLA RICERCA	-	-	-	-	-	-
MINISTERO DEL COMMERCIO INTERNAZIONALE	-	-	-	-	-	-

VARIAZIONI AI RESIDUI PASSIVI PROVENIENTI DA ESERCIZI PRECEDENTI

SEGUE TABELLA N. 11

(MIGLIAIA DI EURO)

MINISTERI	ECONOMIE REALIZZATE NELLA GESTIONE DEI RESIDUI (A)	ELIMINAZIONI		TOTALE DELLE DIMINUZIONI (D=A+B+C)	VARIAZIONI IN AUMENTO PER ECCELENZE DI SPESA (E)	VARIAZIONI NETTE (F=D-E)
		PER PERENZIONE AMMINISTRATIVA (B)	PER INTERVENUTA PRESCRIZIONE (C)			
TITOLO II - SPESE IN CONTO CAPITALE	536.735	1.915.122	-	2.451.857	4.860	2.446.997
MINISTERO DELL'ECONOMIA E DELLE FINANZE	311.122	183.089	-	494.211	-	494.211
MINISTERO DELLO SVILUPPO ECONOMICO	39.504	70.169	-	109.674	-	109.674
MINISTERO DEL LAVORO E DELLA PREVIDENZA SOCIALE	1.357	54.040	-	55.397	-	55.397
MINISTERO DELLA GIUSTIZIA	9.821	7.446	-	17.267	-	17.267
MINISTERO DEGLI AFFARI ESTERI	2.777	-	-	2.777	-	2.777
MINISTERO DELLA PUBBLICA ISTRUZIONE	1.504	98.961	-	100.465	-	100.465
MINISTERO DELL'INTERNO	21.797	875.259	-	897.056	-	897.056
MINISTERO DELL'AMBIENTE E DELLA TUTELA DEL TERRITORIO E DEL MARE	5.468	132.423	-	137.891	-	137.891
MINISTERO DELLE INFRASTRUTTURE	130.315	296.655	-	426.970	4.661	422.309
MINISTERO DELLE COMUNICAZIONI	57	209	-	266	-	266
MINISTERO DELLA DIFESA	4.434	30.433	-	34.867	-	34.867
MINISTERO DELLE POLITICHE AGRICOLE ALIMENTARI E FORESTALI	5.768	74.436	-	80.203	198	80.005
MINISTERO PER I BENI E LE ATTIVITA' CULTURALI	2.802	75.181	-	77.983	-	77.983
MINISTERO DELLA SALUTE	9	16.821	-	16.830	-	16.830
MINISTERO DELL'UNIVERSITA' E DELLA RICERCA	-	-	-	-	-	-
TOTALE SPESE FINALI	5.884.716	5.227.444	2	11.112.162	85.522	11.026.541
TITOLO III - RIMBORSO PASSIVITA' FINANZIARIE	-	-	-	-	-	-
MINISTERO DELL'ECONOMIA E DELLE FINANZE	-	-	-	-	-	-
MINISTERO PER I BENI E LE ATTIVITA' CULTURALI	-	-	-	-	-	-

SEGUE TABELLA N. 11		VARIAZIONI AI RESIDUI PASSIVI PROVENIENTI DA ESERCIZI PRECEDENTI					
		(MIGLIAIA DI EURO)					
MINISTERI	ECONOMIE REALIZZATE NELLA GESTIONE DEI RESIDUI (A)	ELIMINAZIONI			TOTALE DELLE DIMINUZIONI (D=A+B+C)	VARIAZIONI IN AUMENTO PER ECCEDENZE DI SPESA (E)	VARIAZIONI NETTE (F=D-E)
		PER PERENZIONE AMMINISTRATIVA (B)	PER INTERVENUTA PRESCRIZIONE (C)				
IN COMPLESSO	5.884.716	5.227.444	2	11.112.162	85.622	11.026.541	

SEGRE TABELLA N. 11 VARIAZIONI AI RESIDUI PASSIVI PROVENIENTI DA ESERCIZI PRECEDENTI

(MIGLIAIA DI EURO)

MINISTERI	ECONOMIE REALIZZATE NELLA GESTIONE DEI RESIDUI (A)	ELIMINAZIONI		TOTALE DELLE DIMINUZIONI (D=A+B+C)	VARIAZIONI IN AUMENTO PER ECCELENZE DI SPESA (E)	VARIAZIONI NETTE (F=D-E)
		PER PERIZIONE AMMINISTRATIVA (B)	PER INTERVENUTA PRESCRIZIONE (C)			
MINISTERO DELL'ECONOMIA E DELLE FINANZE	1.028.555	1.116.737	-	2.145.292	-	2.145.292
MINISTERO DELLO SVILUPPO ECONOMICO	51.950	92.171	-	144.121	-	144.121
MINISTERO DEL LAVORO E DELLA PREVIDENZA SOCIALE	271.069	949.656	2	1.220.727	-	1.220.727
MINISTERO DELLA GIUSTIZIA	275.411	129.039	-	404.451	-	404.451
MINISTERO DEGLI AFFARI ESTERI	34.233	37.308	-	71.541	-	71.541
MINISTERO DELLA PUBBLICA ISTRUZIONE	3.287.925	197.025	-	3.484.950	-	3.484.950
MINISTERO DELL'INTERNO	273.922	1.210.040	-	1.483.962	-	1.483.962
MINISTERO DELL'AMBIENTE E DELLA TUTELA DEL TERRITORIO E DEL MARE	10.985	170.311	-	181.296	-	181.296
MINISTERO DELLE INFRASTRUTTURE	170.841	626.246	-	797.087	79.991	717.096
MINISTERO DELLE COMUNICAZIONI	7.377	9.608	-	16.984	-	16.984
MINISTERO DELLA DIFESA	127.436	268.201	-	395.637	116	395.521
MINISTERO DELLE POLITICHE AGRICOLE ALIMENTARI E FORESTALI	16.522	167.479	-	184.000	199	183.801
MINISTERO PER I BENI E LE ATTIVITA' CULTURALI	311.540	194.568	-	506.108	-	506.108
MINISTERO DELLA SALUTE	16.950	59.056	-	76.006	5.316	70.691
MINISTERO DEI TRASPORTI	-	-	-	-	-	-
MINISTERO DELL'UNIVERSITA' E DELLA RICERCA	-	-	-	-	-	-
MINISTERO DEL COMMERCIO INTERNAZIONALE	-	-	-	-	-	-
IN COMPLESSO	5.884.716	5.227.444	2	11.112.162	85.622	11.026.541

TABELLA N.11 VARIAZIONI AI RESIDUI PASSIVI PROVENIENTI DA ESERCIZI PRECEDENTI

(MIGLIAIA DI EURO)

MINISTERI	ECONOMIE REALIZZATE NELLA GESTIONE DEI RESIDUI (A)	ELIMINAZIONI		TOTALE DELLE DIMINUIZIONI (D=A+B+C)	VARIAZIONI IN AUMENTO PER ECCELENZE DI SPESA (E)	VARIAZIONI NETTE (F=D-E)
		PER PERENZIONE AMMINISTRATIVA (B)	PER INTERVENUTA PRESCRIZIONE (C)			
TITOLO I - SPESE CORRENTI	5.347.981	3.312.322	2	8.660.305	80.762	8.579.543
MINISTERO DELL'ECONOMIA E DELLE FINANZE *						
FUNZIONAMENTO	717.434	933.648	-	1.651.081	-	1.651.081
INTERVENTI	74.537	41.543	-	116.080	-	116.080
ONERI COMUNI	25.757	719.660	-	745.417	-	745.417
TRATTAMENTI DI QUIESCENZA, INTEGRATIVI E SOSTITUTIVI	617.140	170.487	-	787.626	-	787.626
ONERI DEL DEBITO PUBBLICO	-	7	-	7	-	7
	-	1.951	-	1.951	-	1.951
MINISTERO DELLO SVILUPPO ECONOMICO						
FUNZIONAMENTO	12.446	22.002	-	34.448	-	34.448
INTERVENTI	10.726	4.095	-	14.821	-	14.821
ONERI COMUNI	1.556	17.907	-	19.463	-	19.463
TRATTAMENTI DI QUIESCENZA, INTEGRATIVI E SOSTITUTIVI	164	-	-	164	-	164
	-	-	-	-	-	-
MINISTERO DEL LAVORO E DELLA PREVIDENZA SOCIALE						
FUNZIONAMENTO	269.712	895.616	2	1.165.330	-	1.165.330
INTERVENTI	25.238	4.238	2	29.479	-	29.479
ONERI COMUNI	235.745	891.378	-	1.127.123	-	1.127.123
TRATTAMENTI DI QUIESCENZA, INTEGRATIVI E SOSTITUTIVI	8.729	-	-	8.729	-	8.729
	-	-	-	-	-	-
MINISTERO DELLA GIUSTIZIA						
FUNZIONAMENTO	265.590	121.593	-	387.183	-	387.183
INTERVENTI	149.732	50.617	-	200.349	-	200.349
ONERI COMUNI	115.304	30.473	-	145.778	-	145.778
TRATTAMENTI DI QUIESCENZA, INTEGRATIVI E SOSTITUTIVI	-	40.490	-	40.490	-	40.490
	554	12	-	566	-	566
MINISTERO DEGLI AFFARI ESTERI						
FUNZIONAMENTO	31.456	37.308	-	68.764	-	68.764
INTERVENTI	17.782	5.037	-	22.819	-	22.819
ONERI COMUNI	1.664	32.271	-	33.935	-	33.935
	12.010	-	-	12.010	-	12.010
MINISTERO DELLA PUBBLICA ISTRUZIONE						
FUNZIONAMENTO	3.286.421	98.064	-	3.384.485	-	3.384.485
INTERVENTI	3.232.121	57.214	-	3.289.336	-	3.289.336
ONERI COMUNI	1.557	40.850	-	42.407	-	42.407
TRATTAMENTI DI QUIESCENZA, INTEGRATIVI E SOSTITUTIVI	52.743	-	-	52.743	-	52.743
	-	-	-	-	-	-
MINISTERO DELL'INTERNO						
FUNZIONAMENTO	252.124	334.782	-	586.906	-	586.906
INTERVENTI	250.664	20.172	-	270.836	-	270.836
ONERI COMUNI	1.461	314.534	-	315.995	-	315.995
TRATTAMENTI DI QUIESCENZA, INTEGRATIVI E SOSTITUTIVI	-	-	-	-	-	-
	-	75	-	75	-	75

SEQUE TABELLA N.11 VARIAZIONI AI RESIDUI PASSIVI PROVENIENTI DA ESERCIZI PRECEDENTI

(MIGLIAIA DI EURO)

MINISTERI	ECONOMIE REALIZZATE NELLA GESTIONE DEI RESIDUI (A)	ELIMINAZIONI		TOTALE DELLE DIMINUIZIONI (D=A+B+C)	VARIAZIONI IN AUMENTO PER ECCELENZE DI SPESA (E)	VARIAZIONI NETTE (F=D-E)
		PER PERIZIONE AMMINISTRATIVA (B)	PER INTERVENUTA PRESCRIZIONE (C)			
MINISTERO DELL'AMBIENTE E DELLA TUTELA DEL TERRITORIO E DEL MARE						
FUNZIONAMENTO	5.517	37.887	-	43.404	-	43.404
INTERVENTI	3.638	5.617	-	9.254	-	9.254
ONERI COMUNI	1.765	32.270	-	34.035	-	34.035
TRATTAMENTI DI QUIESCENZA, INTEGRATIVI E SOSTITUTIVI	115	-	-	115	-	115
MINISTERO DELLE INFRASTRUTTURE						
FUNZIONAMENTO	40.525	329.591	-	370.116	75.330	294.786
INTERVENTI	32.706	15.588	-	48.294	-	48.294
ONERI COMUNI	2.233	313.615	-	315.848	75.330	240.518
TRATTAMENTI DI QUIESCENZA, INTEGRATIVI E SOSTITUTIVI	5.586	385	-	5.971	-	5.971
TRATTAMENTI DI QUIESCENZA, INTEGRATIVI E SOSTITUTIVI	-	3	-	3	-	3
MINISTERO DELLE COMUNICAZIONI						
FUNZIONAMENTO	7.320	9.398	-	16.718	-	16.718
INTERVENTI	5.912	325	-	6.237	-	6.237
ONERI COMUNI	3	9.073	-	9.076	-	9.076
TRATTAMENTI DI QUIESCENZA, INTEGRATIVI E SOSTITUTIVI	1.405	-	-	1.405	-	1.405
MINISTERO DELLA DIFESA						
FUNZIONAMENTO	123.002	237.768	-	360.770	116	360.654
INTERVENTI	122.928	232.844	-	355.773	116	355.657
ONERI COMUNI	74	4.875	-	4.949	-	4.949
TRATTAMENTI DI QUIESCENZA, INTEGRATIVI E SOSTITUTIVI	-	49	-	49	-	49
MINISTERO DELLE POLITICHE AGRICOLE ALIMENTARI E FORESTALI						
FUNZIONAMENTO	10.754	93.043	-	103.797	1	103.796
INTERVENTI	9.820	36.678	-	46.498	-	46.498
ONERI COMUNI	934	56.120	-	57.054	1	57.054
TRATTAMENTI DI QUIESCENZA, INTEGRATIVI E SOSTITUTIVI	-	245	-	245	-	245
MINISTERO PER I BENI E LE ATTIVITA' CULTURALI						
FUNZIONAMENTO	308.738	119.387	-	428.125	-	428.125
INTERVENTI	291.681	112.066	-	403.747	-	403.747
ONERI COMUNI	17.057	7.311	-	24.368	-	24.368
TRATTAMENTI DI QUIESCENZA, INTEGRATIVI E SOSTITUTIVI	-	10	-	10	-	10
MINISTERO DELLA SALUTE						
FUNZIONAMENTO	16.942	42.235	-	59.176	5.316	53.861
INTERVENTI	15.101	15.675	-	30.777	-	30.777
ONERI COMUNI	1.840	26.559	-	28.400	5.316	23.084
MINISTERO DEI TRASPORTI						
FUNZIONAMENTO	-	-	-	-	-	-
INTERVENTI	-	-	-	-	-	-
ONERI COMUNI	-	-	-	-	-	-

VARIAZIONI AI RESIDUI PASSIVI PROVENIENTI DA ESERCIZI PRECEDENTI

SEGUE TABELLA N. 11

(MIGLIAIA DI EURO)

MINISTERI	ECONOMIE REALIZZATE NELLA GESTIONE DEI RESIDUI (A)	ELIMINAZIONI		TOTALE DELLE DIMINUZIONI (D=A+B+C)	VARIAZIONI IN AUMENTO PER ECCELENZE DI SPESA (E)	VARIAZIONI NETTE (F=D-E)
		PER PERIZIONE AMMINISTRATIVA (B)	PER INTERVENUTA PRESCRIZIONE (C)			
ONERI COMUNI	-	-	-	-	-	-
MINISTERO DELL'UNIVERSITA' E DELLA RICERCA	-	-	-	-	-	-
FUNZIONAMENTO	-	-	-	-	-	-
ONERI COMUNI	-	-	-	-	-	-
TRATTAMENTI DI QUIESCENZA, INTEGRATIVI E SOSTITUTIVI	-	-	-	-	-	-
MINISTERO DEL COMMERCIO INTERNAZIONALE	-	-	-	-	-	-
FUNZIONAMENTO	-	-	-	-	-	-

SEGUE TABELLA N. 11 VARIAZIONI AI RESIDUI PASSIVI PROVENIENTI DA ESERCIZI PRECEDENTI

(MIGLIAIA DI EURO)

MINISTERI	ECONOMIE REALIZZATE NELLA GESTIONE DEI RESIDUI (A)	ELIMINAZIONI		TOTALE DELLE DIMINUZIONI (D=A+B+C)	VARIAZIONI IN AUMENTO PER ECCELENZE DI SPESA (E)	VARIAZIONI NETTE (F=D-E)
		PER PERIZIONE AMMINISTRATIVA (B)	PER INTERVENUTA PRESCRIZIONE (C)			
TITOLO II - SPESE IN CONTO CAPITALE	536.735	1.915.122	-	2.451.857	4.860	2.446.997
MINISTERO DELL'ECONOMIA E DELLE FINANZE						
INVESTIMENTI	311.122	183.089	-	494.211	-	494.211
ALTRE SPESE IN C/CAPITALE	311.115	183.089	-	494.205	-	494.205
ONERI COMUNI	6	-	-	6	-	6
MINISTERO DELLO SVILUPPO ECONOMICO						
INVESTIMENTI	39.504	70.169	-	109.674	-	109.674
ONERI COMUNI	39.504	70.169	-	109.674	-	109.674
MINISTERO DEL LAVORO E DELLA PREVIDENZA SOCIALE						
INVESTIMENTI	1.357	54.040	-	55.397	-	55.397
ONERI COMUNI	1.357	54.040	-	55.397	-	55.397
MINISTERO DELLA GIUSTIZIA						
INVESTIMENTI	9.821	7.446	-	17.267	-	17.267
ONERI COMUNI	9.821	7.446	-	17.267	-	17.267
MINISTERO DEGLI AFFARI ESTERI						
INVESTIMENTI	2.777	-	-	2.777	-	2.777
ONERI COMUNI	2.777	-	-	2.777	-	2.777
MINISTERO DELLA PUBBLICA ISTRUZIONE						
INVESTIMENTI	1.504	98.961	-	100.465	-	100.465
ONERI COMUNI	1.504	98.961	-	100.465	-	100.465
MINISTERO DELL'INTERNO						
INVESTIMENTI	21.797	875.259	-	897.056	-	897.056
ONERI COMUNI	21.797	875.259	-	897.056	-	897.056
MINISTERO DELL'AMBIENTE E DELLA TUTELA DEL TERRITORIO E DEL MARE						
INVESTIMENTI	5.468	132.423	-	137.891	-	137.891
ONERI COMUNI	5.468	132.423	-	137.891	-	137.891
MINISTERO DELLE INFRASTRUTTURE						
INVESTIMENTI	130.315	296.655	-	426.970	4.661	422.309
ONERI COMUNI	127.465	296.655	-	424.120	4.661	419.459
ONERI COMUNI	2.850	-	-	2.850	-	2.850
MINISTERO DELLE COMUNICAZIONI						
INVESTIMENTI	57	209	-	266	-	266
ONERI COMUNI	57	209	-	266	-	266

SEGUE TABELLA N. 11		VARIAZIONI AI RESIDUI PASSIVI PROVENIENTI DA ESERCIZI PRECEDENTI					
		(MIGLIAIA DI EURO)					
MINISTERI	ECONOMIE REALIZZATE NELLA GESTIONE DEI RESIDUI (A)	ELIMINAZIONI		TOTALE DELLE DIMINUZIONI (D=A+B+C)	VARIAZIONI IN AUMENTO PER ECCELENZE DI SPESA (E)	VARIAZIONI NETTE (F=D-E)	
		PER PERIZIONE AMMINISTRATIVA (B)	PER INTERVENUTA PRESCRIZIONE (C)				
MINISTERO DELLA DIFESA	4.434	30.433	-	34.867	-	34.867	
INVESTIMENTI	4.434	30.433	-	34.867	-	34.867	
ONERI COMUNI	-	-	-	-	-	-	
MINISTERO DELLE POLITICHE AGRICOLE ALIMENTARI E FORESTALI	5.768	74.436	-	80.203	198	80.005	
INVESTIMENTI	5.768	74.436	-	80.203	-	80.203	
ONERI COMUNI	-	-	-	-	198	-198	
MINISTERO PER I BENI E LE ATTIVITA' CULTURALI	2.802	75.181	-	77.983	-	77.983	
INVESTIMENTI	2.802	75.181	-	77.983	-	77.983	
ONERI COMUNI	-	-	-	-	-	-	
MINISTERO DELLA SALUTE	9	16.821	-	16.830	-	16.830	
INVESTIMENTI	9	16.821	-	16.830	-	16.830	
ONERI COMUNI	-	-	-	-	-	-	
MINISTERO DELL'UNIVERSITA' E DELLA RICERCA	-	-	-	-	-	-	
INVESTIMENTI	-	-	-	-	-	-	
TOTALE SPESE FINALI	5.884.716	5.227.444	2	11.112.162	85.622	11.026.540	
TITOLO III - RIMBORSO PASSIVITA' FINANZIARIE	-	-	-	-	-	-	
MINISTERO DELL'ECONOMIA E DELLE FINANZE	-	-	-	-	-	-	
RIMBORSO DEL DEBITO PUBBLICO	-	-	-	-	-	-	
MINISTERO PER I BENI E LE ATTIVITA' CULTURALI	-	-	-	-	-	-	
RIMBORSO DEL DEBITO PUBBLICO	-	-	-	-	-	-	
IN COMPLESSO	5.884.716	5.227.444	2	11.112.162	85.622	11.026.540	

SEQUE TABELLA N.11 VARIAZIONI AI RESIDUI PASSIVI PROVENIENTI DA ESERCIZI PRECEDENTI

(MIGLIAIA DI EURO)

MINISTERI	ECONOMIE REALIZZATE NELLA GESTIONE DEI RESIDUI (A)	ELIMINAZIONI		TOTALE DELLE DIMINUZIONI (D=A+B+C)	VARIAZIONI IN AUMENTO PER ECCELENZE DI SPESA (E)	VARIAZIONI NETTE (F=D-E)
		PER PERIZIONE AMMINISTRATIVA (B)	PER INTERVENUTA PRESCRIZIONE (C)			
MINISTERO DELL'ECONOMIA E DELLE FINANZE						
FUNZIONAMENTO	1.028.555	1.116.737	-	2.145.292	-	2.145.292
INTERVENTI	74.537	41.543	-	116.080	-	116.080
INVESTIMENTI	25.757	719.660	-	745.417	-	745.417
ALTRE SPESE IN C/CAPITALE	311.115	183.089	-	494.205	-	494.205
ONERI COMUNI	617.140	170.487	-	787.626	-	787.626
TRATTAMENTI DI QUIESCENZA, INTEGRATIVI E SOSTITUTIVI	-	7	-	7	-	7
ONERI DEL DEBITO PUBBLICO	-	1.951	-	1.951	-	1.951
RIMBORSO DEL DEBITO PUBBLICO	-	-	-	-	-	-
ONERI COMUNI	6	-	-	6	-	6
MINISTERO DELLO SVILUPPO ECONOMICO						
FUNZIONAMENTO	51.950	92.171	-	144.121	-	144.121
INTERVENTI	10.726	4.095	-	14.821	-	14.821
INVESTIMENTI	1.556	17.907	-	19.463	-	19.463
ONERI COMUNI	39.504	70.169	-	109.674	-	109.674
TRATTAMENTI DI QUIESCENZA, INTEGRATIVI E SOSTITUTIVI	164	-	-	164	-	164
ONERI COMUNI	-	-	-	-	-	-
MINISTERO DEL LAVORO E DELLA PREVIDENZA SOCIALE						
FUNZIONAMENTO	271.069	949.656	-	1.220.727	-	1.220.727
INTERVENTI	25.238	4.238	2	29.479	-	29.479
INVESTIMENTI	235.745	891.378	2	1.127.123	-	1.127.123
ONERI COMUNI	1.357	54.040	-	55.397	-	55.397
TRATTAMENTI DI QUIESCENZA, INTEGRATIVI E SOSTITUTIVI	8.729	-	-	8.729	-	8.729
ONERI COMUNI	-	-	-	-	-	-
MINISTERO DELLA GIUSTIZIA						
FUNZIONAMENTO	275.411	129.039	-	404.451	-	404.451
INTERVENTI	149.732	50.617	-	200.349	-	200.349
INVESTIMENTI	115.304	30.473	-	145.778	-	145.778
ONERI COMUNI	9.821	7.446	-	17.267	-	17.267
TRATTAMENTI DI QUIESCENZA, INTEGRATIVI E SOSTITUTIVI	40.490	40.490	-	80.980	-	80.980
ONERI COMUNI	554	12	-	566	-	566
MINISTERO DEGLI AFFARI ESTERI						
FUNZIONAMENTO	34.233	37.308	-	71.541	-	71.541
INTERVENTI	17.782	5.037	-	22.819	-	22.819
INVESTIMENTI	1.664	32.271	-	33.935	-	33.935
ONERI COMUNI	2.777	-	-	2.777	-	2.777
ONERI COMUNI	12.010	-	-	12.010	-	12.010
MINISTERO DELLA PUBBLICA ISTRUZIONE						
FUNZIONAMENTO	3.287.825	197.025	-	3.484.950	-	3.484.950
	3.232.121	57.214	-	3.289.336	-	3.289.336

VARIAZIONI AI RESIDUI PASSIVI PROVENIENTI DA ESERCIZI PRECEDENTI

SEGUE TABELLA N.11

(MIGLIAIA DI EURO)

MINISTERI	ECONOMIE REALIZZATE NELLA GESTIONE DEI RESIDUI (A)	ELIMINAZIONI		TOTALE DELLE DIMINUZIONI (D=A+B+C)	VARIAZIONI IN AUMENTO PER ECCELENZE DI SPESA (E)	VARIAZIONI NETTE (F=D-E)
		PER PEREQUAZIONE AMMINISTRATIVA (B)	PER INTERVENUTA PRESCRIZIONE (C)			
INTERVENTI	1.557	40.850	-	42.407	-	42.407
INVESTIMENTI	1.504	98.961	-	100.465	-	100.465
ONERI COMUNI	52.743	-	-	52.743	-	52.743
TRATTAMENTI DI QUIESCENZA, INTEGRATIVI E SOSTITUTIVI	-	-	-	-	-	-
ONERI COMUNI	-	-	-	-	-	-
MINISTERO DELL'INTERNO	273.922	1.210.040	-	1.483.962	-	1.483.962
FUNZIONAMENTO	250.664	20.172	-	270.835	-	270.835
INTERVENTI	1.461	314.534	-	315.995	-	315.995
INVESTIMENTI	21.797	875.259	-	897.056	-	897.056
ONERI COMUNI	-	-	-	-	-	-
TRATTAMENTI DI QUIESCENZA, INTEGRATIVI E SOSTITUTIVI	-	75	-	75	-	75
ONERI COMUNI	-	-	-	-	-	-
MINISTERO DELL'AMBIENTE E DELLA TUTELA DEL TERRITORIO E DEL MARE	10.985	170.311	-	181.296	-	181.296
FUNZIONAMENTO	3.638	5.617	-	9.254	-	9.254
INTERVENTI	1.765	32.270	-	34.035	-	34.035
INVESTIMENTI	5.468	132.423	-	137.891	-	137.891
ONERI COMUNI	115	-	-	115	-	115
TRATTAMENTI DI QUIESCENZA, INTEGRATIVI E SOSTITUTIVI	-	-	-	-	-	-
ONERI COMUNI	-	-	-	-	-	-
MINISTERO DELLE INFRASTRUTTURE	170.841	626.246	-	797.087	79.991	717.096
FUNZIONAMENTO	32.706	15.588	-	48.294	-	48.294
INTERVENTI	2.233	313.615	-	315.848	-	315.848
INVESTIMENTI	127.465	296.655	-	424.120	75.330	240.518
ONERI COMUNI	5.586	385	-	5.971	4.661	419.459
TRATTAMENTI DI QUIESCENZA, INTEGRATIVI E SOSTITUTIVI	-	3	-	3	-	5.971
ONERI COMUNI	2.850	-	-	2.850	-	2.850
MINISTERO DELLE COMUNICAZIONI	7.377	9.608	-	16.984	-	16.984
FUNZIONAMENTO	5.912	325	-	6.237	-	6.237
INTERVENTI	3	9.073	-	9.076	-	9.076
INVESTIMENTI	57	209	-	266	-	266
ONERI COMUNI	1.405	-	-	1.405	-	1.405
TRATTAMENTI DI QUIESCENZA, INTEGRATIVI E SOSTITUTIVI	-	-	-	-	-	-
ONERI COMUNI	-	-	-	-	-	-
MINISTERO DELLA DIFESA	127.436	268.201	-	395.637	116	395.521
FUNZIONAMENTO	122.928	232.844	-	355.773	116	355.657
INTERVENTI	74	4.875	-	4.949	-	4.949
INVESTIMENTI	4.434	30.433	-	34.867	-	34.867
ONERI COMUNI	-	-	-	-	-	-
TRATTAMENTI DI QUIESCENZA, INTEGRATIVI E SOSTITUTIVI	-	-	-	-	-	-
ONERI COMUNI	-	49	-	49	-	49

SEGRE TABELLA N.11 VARIAZIONI AI RESIDUI PASSIVI PROVENIENTI DA ESERCIZI PRECEDENTI

(MIGLIAIA DI EURO)

MINISTERI	ECONOMIE REALIZZATE NELLA GESTIONE DEI RESIDUI (A)	ELIMINAZIONI		TOTALE DELLE DIMINUIZIONI (D=A+B+C)	VARIAZIONI IN AUMENTO PER ECCELENZE DI SPESA (E)	VARIAZIONI NETTE (F=D-E)
		PER PERIZIONE AMMINISTRATIVA (B)	PER INTERVENUTA PRESCRIZIONE (C)			
MINISTERO DELLE POLITICHE AGRICOLE ALIMENTARI E FORESTALI						
FUNZIONAMENTO	16.522	167.479	-	184.000	199	183.801
INTERVENTI	9.820	36.678	-	46.498	-	46.498
INVESTIMENTI	934	56.120	-	57.054	1	57.054
ONERI COMUNI	5.768	74.436	-	80.203	-	80.203
TRATTAMENTI DI QUIESCENZA, INTEGRATIVI E SOSTITUTIVI	-	-	-	-	-	-
ONERI COMUNI	-	245	-	245	-	245
ONERI COMUNI	-	-	-	-	198	-198
MINISTERO PER I BENI E LE ATTIVITA' CULTURALI						
FUNZIONAMENTO	311.540	194.568	-	506.108	-	506.108
INTERVENTI	291.681	112.066	-	403.747	-	403.747
INVESTIMENTI	17.057	7.311	-	24.368	-	24.368
ONERI COMUNI	2.802	75.181	-	77.983	-	77.983
ONERI COMUNI	-	10	-	10	-	10
TRATTAMENTI DI QUIESCENZA, INTEGRATIVI E SOSTITUTIVI	-	-	-	-	-	-
RIMBORSO DEL DEBITO PUBBLICO	-	-	-	-	-	-
ONERI COMUNI	-	-	-	-	-	-
MINISTERO DELLA SALUTE						
FUNZIONAMENTO	16.950	59.056	-	76.006	5.316	70.691
INTERVENTI	15.101	15.675	-	30.777	-	30.777
INVESTIMENTI	1.840	26.559	-	28.400	5.316	23.084
ONERI COMUNI	9	16.821	-	16.830	-	16.830
ONERI COMUNI	-	-	-	-	-	-
MINISTERO DEI TRASPORTI						
FUNZIONAMENTO	-	-	-	-	-	-
INTERVENTI	-	-	-	-	-	-
ONERI COMUNI	-	-	-	-	-	-
MINISTERO DELL'UNIVERSITA' E DELLA RICERCA						
FUNZIONAMENTO	-	-	-	-	-	-
INVESTIMENTI	-	-	-	-	-	-
ONERI COMUNI	-	-	-	-	-	-
TRATTAMENTI DI QUIESCENZA, INTEGRATIVI E SOSTITUTIVI	-	-	-	-	-	-
MINISTERO DEL COMMERCIO INTERNAZIONALE						
FUNZIONAMENTO	-	-	-	-	-	-
IN COMPLESSO	5.884.716	5.227.444	2	11.112.162	85.622	11.026.540

TABELLA N. 12 RIEPILOGO DEI RESIDUI ATTIVI AL 31 DICEMBRE 2006

(MIGLIAIA DI EURO)

C A T E G O R I E	RESIDUI PROVENIENTI DA ESERCIZI PRECEDENTI					RESIDUI DI NUOVA FORMAZIONE (F)	TOTALE RESIDUI 31 DICEMBRE (G = E+F)
	CONSISTENZA I GENNAIO (A)	VARIAZIONI (B)	ACCERTATI 31 DICEMBRE (C = A+B)	VERSATI (D)	NON VERSATI (E)		
TITOLO I - ENTRATE TRIBUTARIE	79.342.677	-37.048.568	42.294.108	11.798.608	30.495.500	42.336.276	72.831.776
CATEGORIA I - IMPOSTE SUL PATRIMONIO E SUL REDDITO	32.714.639	-16.887.842	15.826.797	5.265.125	10.561.672	19.810.220	30.371.892
Entrate derivanti dall'attività ordinaria di gestione	7.471.262	-823.531	6.647.730	4.807.180	1.840.550	5.940.286	7.780.836
Entrate derivanti dall'attività di accertamento e controllo	25.243.378	-16.064.311	9.179.067	457.945	8.721.122	13.869.934	22.591.056
CATEGORIA II - TASSE ED IMPOSTE SUGLI AFFARI	39.275.935	-20.283.192	18.992.743	4.647.471	14.345.272	18.983.516	33.328.788
Entrate derivanti dall'attività ordinaria di gestione	11.488.698	-1.692.227	9.796.470	4.225.849	5.570.621	5.253.443	10.824.064
Entrate derivanti dall'attività di accertamento e controllo	27.787.237	-18.590.965	9.196.272	421.622	8.774.650	13.730.073	22.504.723
CATEGORIA III - IMPOSTE SULLA PRODUZIONE, SUI CONSUMI E DOGANE	6.196.253	-595.210	5.601.042	103.025	5.498.018	820.400	6.318.418
Entrate derivanti dall'attività ordinaria di gestione	3.097.674	-593.356	2.504.317	96.218	2.408.099	658.961	3.067.060
Entrate derivanti dall'attività di accertamento e controllo	3.098.579	-1.854	3.096.725	6.806	3.089.918	161.439	3.251.357
CATEGORIA IV - MONOPOLI	962.628	74.350	1.036.978	987.079	49.899	1.336.552	1.386.451
Entrate derivanti dall'attività ordinaria di gestione	957.190	74.871	1.032.060	986.963	45.098	1.334.941	1.380.038
Entrate derivanti dall'attività di accertamento e controllo	5.439	-521	4.918	117	4.801	1.611	6.413
CATEGORIA V - LOTTO, LOTTERIE ED ALTRE ATTIVITA' DI GIUOCO	193.222	643.326	836.548	795.908	40.640	1.385.588	1.426.228
Entrate derivanti dall'attività ordinaria di gestione	192.335	643.343	835.678	795.490	40.188	1.384.737	1.424.925
Entrate derivanti dall'attività di accertamento e controllo	887	-17	870	418	452	851	1.303

SEGUE TABELLA N.12

RIEPILOGO DEI RESIDUI ATTIVI AL 31 DICEMBRE 2006

(MIGLIAIA DI EURO)

C A T E G O R I E	RESIDUI PROVENIENTI DA ESERCIZI PRECEDENTI					RESIDUI DI NUOVA FORMAZIONE (F)	TOTALE RESIDUI 31 DICEMBRE (G = E+F)
	CONSISTENZA I GENNAIO (A)	VARIAZIONI (B)	ACCERTATI 31 DICEMBRE (C = A+B)	VERSATI (D)	NON VERSATI (E)		
TITOLO II - ENTRATE EXTRA-TRIBUTARIE	71.670.746	-31.502.503	40.368.243	936.438	39.431.805	22.137.927	61.569.732
CATEGORIA VI - PROVENTI SPECIALI	118.790	287	119.078	27.145	91.933	20.205	112.137
CATEGORIA VII - PROVENTI DI SERVIZI PUBBLICI MINORI	18.381.560	-7.320.775	11.060.785	247.125	10.813.659	4.570.029	15.383.688
CATEGORIA VIII - PROVENTI DEI BENI DELLO STATO	581.846	-13.477	568.369	2.296	566.072	4.032	570.105
CATEGORIA IX - PRODOTTI NETTI DI AZIENDE AUTONOME ED UTILI DI GESTIONI	-	-	-	-	-	-	-
CATEGORIA X - INTERESSI SU ANTICIPAZIONI E CREDITI VARI DEL TESORO	7.352.408	-4.581.186	2.771.222	81.733	2.689.489	2.286.624	4.976.113
CATEGORIA XI - RICUPERI, RIMORSI E CONTRIBUTI	44.724.549	-19.573.156	25.151.394	388.137	24.763.256	14.925.236	39.688.493
CATEGORIA XII - PARTITE CHE SI COMPENSANO NELLA SPESA	711.592	-14.196	697.395	190.001	507.395	331.801	839.196
TITOLO III - ALIENAZIONE ED AMMORTAMENTO DI BENI PATRIMONIALI E RISCOSSIONE DI CREDITI	34.136	-1.766	32.370	3.794	28.576	18.752	47.328
CATEGORIA XIII - VENDITA DI BENI ED AFFRANCAZIONE DI CANONI	5.813	-1.760	4.053	2.855	1.198	350	1.548
CATEGORIA XIV - AMMORTAMENTO DI BENI PATRIMONIALI	-	-	-	-	-	-	-
CATEGORIA XV - RIMBORSO DI ANTICIPAZIONI E DI CREDITI VARI DEL TESORO	28.323	-6	28.317	939	27.378	18.402	45.780
ENTRATE FINALI	151.247.559	-68.552.838	82.694.721	12.738.840	69.955.881	64.452.955	134.448.836
TITOLO IV - ACCENSIONE DI PRESTITI	-	-	-	-	-	-	-
IN COMPLESSO	151.247.559	-68.552.838	82.694.721	12.738.840	69.955.881	64.452.955	134.448.836

TABELLA N. 13		CONSISTENZA DEI RESIDUI PASSIVI PER VOCI ECONOMICHE (MIGLIAIA DI EURO)			
		AL 1 GENNAIO 2006		AL 31 DICEMBRE 2006	
AGGREGATI ECONOMICI		IN MIGLIAIA DI EURO	IN % DEGLI IMPEGNI 2005	IN MIGLIAIA DI EURO	IN % DEGLI IMPEGNI 2006
TITOLO I - SPESE CORRENTI		42.066.966	10,0	39.785.770	9,3
FUNZIONAMENTO		10.878.344	13,2	5.037.366	5,6
REDDITI DA LAVORO DIPENDENTE		5.867.093	8,5	1.337.289	1,7
CONSUMI INTERMEDI		4.538.668	51,0	3.489.351	44,0
IMPOSTE PAGATE SULLA PRODUZIONE		408.141	9,3	110.299	2,3
TRASFERIMENTI CORRENTI AD AMMINISTRAZIONI PUBBLICHE		649	1,1	66.234	57,5
TRASFERIMENTI CORRENTI A FAMIGLIE E ISTITUZIONI SOCIALI PRIVATE		8.033	22,4	3.573	13,1
TRASFERIMENTI CORRENTI A IMPRESE		597	7,6	10.000	30,1
TRASFERIMENTI CORRENTI A ESTERO		19.918	93,1	466	42,2
INTERESSI PASSIVI E REDDITI DA CAPITALE		9.736	48,6	5.780	24,3
POSTE CORRETTIVE E COMPENSATIVE		5.322	4,0	299	0,1
ALTRE USCITE CORRENTI		20.186	12,6	14.074	4,5
INTERVENTI		27.824.575	11,2	30.075.732	12,0
REDDITI DA LAVORO DIPENDENTE		3.662	16,7	7.435	37,9
CONSUMI INTERMEDI		1.237.016	43,6	1.235.931	37,0
TRASFERIMENTI CORRENTI AD AMMINISTRAZIONI PUBBLICHE		22.792.091	13,3	25.042.061	14,0
TRASFERIMENTI CORRENTI A FAMIGLIE E ISTITUZIONI SOCIALI PRIVATE		297.975	8,0	362.288	8,1
TRASFERIMENTI CORRENTI A IMPRESE		2.680.892	55,1	2.553.140	55,9
TRASFERIMENTI CORRENTI A ESTERO		325.680	20,4	348.321	22,1
RISORSE PROPRIE CEE		-	0,0	-	0,0
INTERESSI PASSIVI E REDDITI DA CAPITALE		9.571	54,9	8.834	31,7
POSTE CORRETTIVE E COMPENSATIVE		448.232	0,9	500.279	1,2
ALTRE USCITE CORRENTI		29.455	45,6	17.443	85,8
ONERI COMUNI		2.239.060	12,9	3.226.690	21,7
REDDITI DA LAVORO DIPENDENTE		776.457	6,5	1.846.738	17,8
CONSUMI INTERMEDI		263.615	65,5	210.161	76,3
TRASFERIMENTI CORRENTI AD AMMINISTRAZIONI PUBBLICHE		801.331	21,1	653.943	18,8
INTERESSI PASSIVI E REDDITI DA CAPITALE		-	0,0	140.000	100,0

SEGUE TABELLA N. 13

CONSISTENZA DEI RESIDUI PASSIVI PER VOCI ECONOMICHE

(MIGLIAIA DI EURO)

AGGREGATI ECONOMICI	AL 1 GENNAIO 2006		AL 31 DICEMBRE 2006	
	IN MIGLIAIA DI EURO	IN % DEGLI IMPEGNI 2005	IN MIGLIAIA DI EURO	IN % DEGLI IMPEGNI 2006
POSTE CORRETTIVE E COMPENSATIVE	703	18,8	8.116	91,2
AMMORTAMENTI	-	0,0	-	0,0
ALTRE USCITE CORRENTI	396.954	32,9	367.732	88,1
TRATTAMENTI DI QUIESCENZA, INTEGRATIVI E SOSTITUTIVI	14.195	1,2	23.132	1,9
REDDITI DA LAVORO DIPENDENTE	2.827	0,3	1.884	0,2
TRASFERIMENTI CORRENTI AD AMMINISTRAZIONI PUBBLICHE	5	0,0	-	0,0
TRASFERIMENTI CORRENTI A FAMIGLIE E ISTITUZIONI SOCIALI PRIVATE	11.363	11,9	21.248	12,1
ONERI DEL DEBITO PUBBLICO	1.110.792	1,6	1.422.850	2,0
CONSUMI INTERMEDI	395.107	61,4	395.115	63,8
TRASFERIMENTI CORRENTI AD AMMINISTRAZIONI PUBBLICHE	-	0,0	-	0,0
TRASFERIMENTI CORRENTI A IMPRESE	-	0,0	-	0,0
INTERESSI PASSIVI E REDDITI DA CAPITALE	715.686	1,0	1.027.735	1,5

SEGUE TABELLA N. 13 CONSISTENZA DEI RESIDUI PASSIVI PER VOCI ECONOMICHE

(MIGLIAIA DI EURO)

AGGREGATI ECONOMICI	AL 1 GENNAIO 2006		AL 31 DICEMBRE 2006	
	IN MIGLIAIA DI EURO	IN % DEGLI IMPEGNI 2005	IN MIGLIAIA DI EURO	IN % DEGLI IMPEGNI 2006
TITOLO II - SPESE IN CONTO CAPITALE	73.737.129	157,6	72.283.731	185,6
INVESTIMENTI	72.324.554	163,4	70.478.703	195,2
INVESTIMENTI FISSI LORDI E ACQUISTI DI TERRENI	9.395.929	152,3	8.457.964	204,5
CONTRIBUTI AGLI INVESTIMENTI	30.557.991	182,2	26.973.399	182,6
CONTRIBUTI AGLI INVESTIMENTI AD IMPRESE	17.821.349	217,3	19.876.876	199,9
CONTRIBUTI AGLI INVESTIMENTI A FAMIGLIE E ISTITUZIONI SOCIALI PRIVATE	169.392	138,7	221.720	170,1
CONTRIBUTI AGLI INVESTIMENTI A ESTERO	117.438	29,7	408.344	102,2
ALTRI TRASFERIMENTI IN CONTO CAPITALE	3.753.322	58,1	7.956.228	127,2
ACQUISIZIONI DI ATTIVITA' FINANZIARIE	10.509.132	171,4	6.584.171	1.418,2
ALTRE SPESE IN C/CAPITALE	355.213	146,0	400.590	97,1
INVESTIMENTI FISSI LORDI E ACQUISTI DI TERRENI	-	0,0	-	0,0
CONTRIBUTI AGLI INVESTIMENTI AD IMPRESE	-	0,0	99.272	107,2
ACQUISIZIONI DI ATTIVITA' FINANZIARIE	355.213	146,2	301.318	94,2
ONERI COMUNI	1.057.362	46,0	1.404.437	57,5
INVESTIMENTI FISSI LORDI E ACQUISTI DI TERRENI	3.698	13.827,2	3.216	243,8
CONTRIBUTI AGLI INVESTIMENTI AD IMPRESE	-	0,0	-	0,0
ALTRI TRASFERIMENTI IN CONTO CAPITALE	1.053.664	46,5	1.401.221	59,0
TOTALE	115.804.096	24,8	112.069.501	24,0
TITOLO III - RIMBORSO PASSIVITA' FINANZIARIE	3.333.880	2,0	8.805.004	5,4
TOTALE COMPLESSIVO	119.137.975	18,7	120.874.505	19,2

TABELLA N. 14 RIEPILOGO DEI RESIDUI PASSIVI AL 31 DICEMBRE 2006, CLASSIFICATI PER VOCI ECONOMICHE

(MIGLIAIA DI EURO)

AGGREGATI ECONOMICI	RESIDUI PROVENIENTI DA ESERCIZI PRECEDENTI					RESIDUI DI NUOVA FORMAZIONE (F)	TOTALE RESIDUI 31 DICEMBRE (G=E+F)
	CONSISTENZA 1 GENNAIO (A)	VARIAZIONI (B)	ACCERTATI 31 DICEMBRE (C=A+B)	PAGATI (D)	RIMASTI DA PAGARE (E)		
TITOLO I - SPESE CORRENTI	42.057.045	-8.579.543	33.477.502	21.102.085	12.375.417	27.410.353	39.785.770
FUNZIONAMENTO	10.878.344	-4.844.183	6.034.161	3.846.354	2.187.808	2.849.558	5.037.366
REDDITI DA LAVORO DIPENDENTE	5.875.319	-4.133.882	1.741.437	1.389.836	351.602	985.687	1.337.289
CONSUMI INTERMEDI	4.550.360	-415.038	4.135.322	2.339.222	1.796.099	1.693.252	3.489.351
IMPOSTE PAGATE SULLA PRODUZIONE	408.141	-290.209	117.933	84.703	33.229	77.069	110.299
TRASFERIMENTI CORRENTI AD AMMINISTRAZIONI PUBBLICHE	1.247	-67	1.179	111	1.068	65.166	66.234
TRASFERIMENTI CORRENTI A FAMIGLIE E ISTITUZIONI SOCIALI PRIVATE	8.033	-228	7.805	6.983	822	2.751	3.573
TRASFERIMENTI CORRENTI A IMPRESE	-	-	-	-	-	10.000	10.000
TRASFERIMENTI CORRENTI A ESTERO	-	-	-	-	-	466	466
INTERESSI PASSIVI E REDDITI DA CAPITALE	9.736	-757	8.978	7.277	1.701	4.079	5.780
POSTE CORRETTIVE E COMPENSATIVE	5.322	-92	5.231	5.215	16	283	299
ALTRE USCITE CORRENTI	20.186	-3.910	16.276	13.006	3.270	10.805	14.074
INTERVENTI	27.814.653	-2.823.200	24.991.453	15.306.578	9.684.875	20.390.857	30.075.732
REDDITI DA LAVORO DIPENDENTE	3.662	-83	3.579	1.935	1.644	5.791	7.435
CONSUMI INTERMEDI	1.243.998	-204.645	1.039.353	745.926	293.426	942.505	1.235.931
TRASFERIMENTI CORRENTI AD AMMINISTRAZIONI PUBBLICHE	22.782.243	-2.032.017	20.750.226	12.294.323	8.455.903	16.586.158	25.042.061
TRASFERIMENTI CORRENTI A FAMIGLIE E ISTITUZIONI SOCIALI PRIVATE	330.084	-25.527	304.557	202.792	101.765	260.523	362.288
TRASFERIMENTI CORRENTI A IMPRESE	2.758.405	-479.033	2.279.371	1.741.759	537.612	2.015.529	2.553.140
TRASFERIMENTI CORRENTI A ESTERO	326.845	-30.356	296.489	155.579	140.910	207.410	348.321
RISORSE PROPRIE CEE	-	-	-	-	-	-	-
INTERESSI PASSIVI E REDDITI DA CAPITALE	9.571	-675	8.896	5.168	3.727	5.107	8.834
POSTE CORRETTIVE E COMPENSATIVE	339.627	-49.239	290.388	143.093	147.295	352.983	500.279
ALTRE USCITE CORRENTI	20.218	-1.624	18.594	16.002	2.592	14.852	17.443
ONERI COMUNI	2.239.060	-909.264	1.329.795	889.307	440.488	2.786.202	3.226.690
REDDITI DA LAVORO DIPENDENTE	776.457	-681.725	94.732	-	94.732	1.752.005	1.846.738
CONSUMI INTERMEDI	263.615	-53.313	210.302	90.412	119.890	90.271	210.161
TRASFERIMENTI CORRENTI AD AMMINISTRAZIONI PUBBLICHE	801.331	-153.678	647.653	421.970	225.683	428.260	653.943

SEGUE TABELLA N. 14 RIEPILOGO DEI RESIDUI PASSIVI AL 31 DICEMBRE 2006, CLASSIFICATI PER VOCI ECONOMICHE

(MIGLIAIA DI EURO)

AGGREGATI ECONOMICI	RESIDUI PROVENIENTI DA ESERCIZI PRECEDENTI						RESIDUI DI NUOVA FORMAZIONE (F)	TOTALE RESIDUI 31 DICEMBRE (G=E+F)
	CONSISTENZA 1 GENNAIO (A)	VARIAZIONI (B)	ACCERTATI 31 DICEMBRE (C=A+B)	PAGATI (D)	RIMASTI DA PAGARE (E)			
TRASFERIMENTI CORRENTI A FAMIGLIE E ISTITUZIONI SOCIALI PRIVATE	-	-	-	-	-	-	-	-
TRASFERIMENTI CORRENTI A IMPRESE	-	-	-	-	-	-	-	-
INTERESSI PASSIVI E REDDITI DA CAPITALE	-	-	-	-	-	-	140.000	140.000
POSTE CORRETTIVE E COMPENSATIVE	703	-526	177	87	90	8.027	8.116	8.116
AMMORTAMENTI	396.954	-20.022	376.932	376.838	94	367.639	367.732	367.732
ALTRE USCITE CORRENTI	14.195	-944	13.251	11.409	1.842	21.290	23.132	23.132
TRATTAMENTI DI QUIESCENZA, INTEGRATIVI E SOSTITUTIVI								
REDDITI DA LAVORO DIPENDENTE	2.827	-920	1.907	90	1.817	67	1.884	1.884
TRASFERIMENTI CORRENTI AD AMMINISTRAZIONI PUBBLICHE	5	-5	-	-	-	-	-	-
TRASFERIMENTI CORRENTI A FAMIGLIE E ISTITUZIONI SOCIALI PRIVATE	11.363	-19	11.344	11.319	25	21.223	21.248	21.248
ONERI DEL DEBITO PUBBLICO	1.110.792	-1.951	1.108.841	1.048.437	60.404	1.362.446	1.422.850	1.422.850
CONSUMI INTERMEDI	395.107	-11	395.096	395.085	11	395.104	395.115	395.115
TRASFERIMENTI CORRENTI AD AMMINISTRAZIONI PUBBLICHE	-	-	-	-	-	-	-	-
TRASFERIMENTI CORRENTI A IMPRESE	0	-	0	0	-	-	-	-
INTERESSI PASSIVI E REDDITI DA CAPITALE	715.686	-1.940	713.746	653.352	60.393	967.342	1.027.735	1.027.735

SEGUE TABELLA N. 14 RIEPILOGO DEI RESIDUI PASSIVI AL 31 DICEMBRE 2006, CLASSIFICATI PER VOCI ECONOMICHE

(MIGLIAIA DI EURO)

AGGREGATI ECONOMICI	RESIDUI PROVENIENTI DA ESERCIZI PRECEDENTI						RESIDUI DI NUOVA FORMAZIONE (F)	TOTALE RESIDUI 31 DICEMBRE (G=E+F)
	CONSISTENZA 1 GENNAIO (A)	VARIAZIONI (B)	ACCERTATI 31 DICEMBRE (C=A+B)	PAGATI (D)	RIMASTI DA PAGARE (E)			
TITOLO II - SPESE IN CONTO CAPITALE	73.747.051	-2.446.997	71.300.053	18.005.345	53.294.709	18.989.022	72.283.731	
INVESTIMENTI	72.334.476	-2.444.340	69.890.136	17.357.754	52.532.382	17.946.321	70.478.703	
INVESTIMENTI FISSI LORDI E ACQUISTI DI TERRENI	8.236.902	-303.897	7.933.005	2.223.737	5.709.268	2.748.696	8.457.964	
CONTRIBUTI AGLI INVESTIMENTI	31.492.974	-1.407.133	30.085.841	8.431.154	21.654.688	5.318.712	26.973.399	
CONTRIBUTI AGLI INVESTIMENTI AD IMPRESE	19.527.436	-610.933	18.916.503	3.483.381	15.433.122	4.443.754	19.876.876	
CONTRIBUTI AGLI INVESTIMENTI A FAMIGLIE E ISTITUZIONI SOCIALI PRIVATE	179.392	-409	178.982	47.765	131.217	90.502	221.720	
CONTRIBUTI AGLI INVESTIMENTI A ESTERO	428.481	-4.155	424.326	150.406	273.920	134.425	408.344	
ALTRI TRASFERIMENTI IN CONTO CAPITALE	3.834.344	-101.766	3.732.577	700.640	3.031.937	4.924.291	7.956.228	
ACQUISIZIONI DI ATTIVITA' FINANZIARIE	8.634.946	-16.045	8.618.901	2.320.671	6.298.230	285.941	6.584.171	
ALTRE SPESE IN C/CAPITALE	355.213	-	355.213	192.731	162.482	238.108	400.590	
CONTRIBUTI AGLI INVESTIMENTI AD IMPRESE	86.216	-	86.216	30.052	56.164	43.108	99.272	
ACQUISIZIONI DI ATTIVITA' FINANZIARIE	268.997	-	268.997	162.679	106.318	195.000	301.318	
ONERI COMUNI	1.057.362	-2.658	1.054.704	454.860	599.844	804.593	1.404.437	
INVESTIMENTI FISSI LORDI E ACQUISTI DI TERRENI	3.698	-6	3.692	1.787	1.905	1.312	3.216	
CONTRIBUTI AGLI INVESTIMENTI AD IMPRESE	-	-	-	-	-	-	-	
ALTRI TRASFERIMENTI IN CONTO CAPITALE	1.053.664	-2.652	1.051.012	453.073	597.940	803.281	1.401.221	
TOTALE	115.804.096	-11.026.541	104.777.555	39.107.430	65.670.125	46.399.375	112.069.501	
TITOLO III - RIMBORSO PASSIVITA' FINANZIARIE	3.333.880	-	3.333.880	1.422.158	1.911.722	6.893.282	8.805.004	
TOTALE COMPLESSIVO	119.137.975	-11.026.541	108.111.435	40.529.588	67.581.847	53.292.657	120.874.505	

TABELLA N. 15 RESIDUI PASSIVI DI NUOVA FORMAZIONE PER VOCI ECONOMICHE

(MIGLIAIA DI EURO)

AGGREGATI ECONOMICI	ESERCIZIO 2005		ESERCIZIO 2006	
	IN MIGLIAIA DI EURO	IN % DEGLI IMPEGNI	IN MIGLIAIA DI EURO	IN % DEGLI IMPEGNI
TITOLO I - SPESE CORRENTI	29.577.720	7,0	27.410.353	6,4
FUNZIONAMENTO	3.711.257	4,5	2.849.558	3,2
REDDITI DA LAVORO DIPENDENTE	1.127.610	1,6	985.687	1,3
CONSUMI INTERMEDI	2.460.802	27,7	1.693.252	21,4
IMPOSTE PAGATE SULLA PRODUZIONE	80.343	1,8	77.069	1,6
TRASFERIMENTI CORRENTI AD AMMINISTRAZIONI PUBBLICHE	580	1,0	65.166	56,5
TRASFERIMENTI CORRENTI A FAMIGLIE E ISTITUZIONI SOCIALI PRIVATE	6.394	17,8	2.751	10,1
TRASFERIMENTI CORRENTI A IMPRESE	-	0,0	10.000	30,1
TRASFERIMENTI CORRENTI A ESTERO	17.714	82,8	466	42,2
INTERESSI PASSIVI E REDDITI DA CAPITALE	4.236	21,2	4.079	17,1
POSTE CORRETTIVE E COMPENSATIVE	5.224	3,9	283	0,1
ALTRE USCITE CORRENTI	8.353	5,2	10.805	3,5
INTERVENTI	19.963.205	8,0	20.390.857	8,1
REDDITI DA LAVORO DIPENDENTE	3.577	16,4	5.791	29,5
CONSUMI INTERMEDI	847.586	29,9	942.505	28,2
TRASFERIMENTI CORRENTI AD AMMINISTRAZIONI PUBBLICHE	16.602.323	9,7	16.586.158	9,3
TRASFERIMENTI CORRENTI A FAMIGLIE E ISTITUZIONI SOCIALI PRIVATE	236.377	6,3	260.523	5,8
TRASFERIMENTI CORRENTI A IMPRESE	1.716.115	35,3	2.015.529	44,1
TRASFERIMENTI CORRENTI A ESTERO	181.731	11,4	207.410	13,2
RISORSE PROPRIE CEE	-	0,0	-	0,0
INTERESSI PASSIVI E REDDITI DA CAPITALE	6.643	38,1	5.107	18,3
POSTE CORRETTIVE E COMPENSATIVE	331.277	0,7	352.983	0,8
ALTRE USCITE CORRENTI	37.577	58,2	14.852	73,0
ONERI COMUNI	4.783.886	27,5	2.786.202	18,8
REDDITI DA LAVORO DIPENDENTE	3.649.877	30,6	1.752.006	16,9
CONSUMI INTERMEDI	174.937	43,5	90.271	32,8
TRASFERIMENTI CORRENTI AD AMMINISTRAZIONI PUBBLICHE	570.895	15,0	428.260	12,3
INTERESSI PASSIVI E REDDITI DA CAPITALE	-	0,0	140.000	100,0

SEGUE TABELLA N. 15

RESIDUI PASSIVI DI NUOVA FORMAZIONE PER VOCI ECONOMICHE

(MIGLIAIA DI EURO)

AGGREGATI ECONOMICI	ESERCIZIO 2005		ESERCIZIO 2006	
	IN MIGLIAIA DI EURO	IN % DEGLI IMPEGNI	IN MIGLIAIA DI EURO	IN % DEGLI IMPEGNI
POSTE CORRETTIVE E COMPENSATIVE	177	4,7	8.027	90,2
AMMORTAMENTI	-	0,0	-	0,0
ALTRE USCITE CORRENTI	388.000	32,1	367.639	88,0
TRATTAMENTI DI QUIESCENZA, INTEGRATIVI E SOSTITUTIVI	12.026	1,0	21.290	1,8
REDDITI DA LAVORO DIPENDENTE	682	0,1	67	0,0
TRASFERIMENTI CORRENTI AD AMMINISTRAZIONI PUBBLICHE	-	0,0	-	0,0
TRASFERIMENTI CORRENTI A FAMIGLIE E ISTITUZIONI SOCIALI PRIVATE	11.344	11,9	21.223	12,0
ONERI DEL DEBITO PUBBLICO	1.107.347	1,6	1.362.446	1,9
CONSUMI INTERMEDI	395.096	61,3	395.104	63,8
TRASFERIMENTI CORRENTI AD AMMINISTRAZIONI PUBBLICHE	-	0,0	-	0,0
TRASFERIMENTI CORRENTI A IMPRESE	-	0,0	-	0,0
INTERESSI PASSIVI E REDDITI DA CAPITALE	712.252	1,0	967.342	1,4

SEGUE TABELLA N. 15 RESIDUI PASSIVI DI NUOVA FORMAZIONE PER VOCI ECONOMICHE

(MIGLIAIA DI EURO)

AGGREGATI ECONOMICI	ESERCIZIO 2005		ESERCIZIO 2006	
	IN MIGLIAIA DI EURO	IN % DEGLI IMPEGNI	IN MIGLIAIA DI EURO	IN % DEGLI IMPEGNI
TITOLO II - SPESE IN CONTO CAPITALE	20.411.934	43,6	18.989.022	48,7
INVESTIMENTI	19.403.355	43,8	17.946.321	49,7
INVESTIMENTI FISSI LORDI E ACQUISTI DI TERRENI	3.565.116	57,8	2.748.696	66,4
CONTRIBUTI AGLI INVESTIMENTI	5.090.784	30,4	5.318.712	36,0
CONTRIBUTI AGLI INVESTIMENTI AD IMPRESE	4.551.852	55,5	4.443.754	44,7
CONTRIBUTI AGLI INVESTIMENTI A FAMIGLIE E ISTITUZIONI SOCIALI PRIVATE	62.996	51,6	90.502	69,4
CONTRIBUTI AGLI INVESTIMENTI A ESTERO	23.449	5,9	134.425	33,7
ALTRI TRASFERIMENTI IN CONTO CAPITALE	3.536.377	54,7	4.924.291	78,7
ACQUISIZIONI DI ATTIVITA' FINANZIARIE	2.572.780	42,0	285.941	61,6
ALTRE SPESE IN C/CAPITALE	123.326	50,7	238.108	57,7
INVESTIMENTI FISSI LORDI E ACQUISTI DI TERRENI	-	0,0	-	0,0
CONTRIBUTI AGLI INVESTIMENTI AD IMPRESE	-	0,0	43.108	46,5
ACQUISIZIONI DI ATTIVITA' FINANZIARIE	123.326	50,7	195.000	60,9
ONERI COMUNI	885.253	38,5	804.593	32,9
INVESTIMENTI FISSI LORDI E ACQUISTI DI TERRENI	-	0,0	1.312	99,4
CONTRIBUTI AGLI INVESTIMENTI AD IMPRESE	-	0,0	-	0,0
ALTRI TRASFERIMENTI IN CONTO CAPITALE	885.253	39,0	803.281	33,8
TOTALE	49.989.654	10,7	46.399.375	9,9
TITOLO III - RIMBORSO PASSIVITA' FINANZIARIE	3.268.850	1,9	6.893.282	4,2
TOTALE COMPLESSIVO	53.258.504	8,4	53.292.657	8,4

TABELLA N.16 RESIDUI DA IMPEGNI E RESIDUI DI STANZIAMENTO

(MIGLIAIA DI EURO)

MINISTERI	RESIDUI DA IMPEGNI DA IMPEGNI (A)	RESIDUI DI STANZIAMENTO			RESIDUI COMPLESSIVI (E = A + D)
		PROVENIENTI DALLA COMPETENZA (B)	PROVENIENTI DA ESERCIZI PRECEDENTI (C)	TOTALE (D = B + C)	
TITOLO I - SPESE CORRENTI	36.969.130	2.676.556	140.084	2.816.640	39.785.770
MINISTERO DELL'ECONOMIA E DELLE FINANZE	19.570.584	1.411.833	-	1.411.833	20.982.417
MINISTERO DELLO SVILUPPO ECONOMICO	294.786	3.941	200	4.141	298.928
MINISTERO DEL LAVORO E DELLA PREVIDENZA SOCIALE	4.040.013	21.133	-	21.133	4.061.146
MINISTERO DELLA GIUSTIZIA	1.187.054	122.741	9.511	132.252	1.319.306
MINISTERO DEGLI AFFARI ESTERI	363.650	14.473	2.015	16.488	380.138
MINISTERO DELLA PUBBLICA ISTRUZIONE	3.498.743	426.425	100.541	526.966	4.025.709
MINISTERO DELL'INTERNO	2.502.358	156.877	163	157.040	2.659.398
MINISTERO DELL'AMBIENTE E DELLA TUTELA DEL TERRITORIO E DEL MARE	176.970	3.527	457	3.984	180.954
MINISTERO DELLE INFRASTRUTTURE	1.643.446	296.231	26.757	322.988	1.966.434
MINISTERO DELLE COMUNICAZIONI	122.374	4.628	-	4.628	127.002
MINISTERO DELLA DIFESA	2.470.228	135.330	-	135.330	2.605.558
MINISTERO DELLE POLITICHE AGRICOLE ALIMENTARI E FORESTALI	251.512	8.259	-	8.259	259.771
MINISTERO PER I BENI E LE ATTIVITA' CULTURALI	270.876	47.199	194	47.393	318.269
MINISTERO DELLA SALUTE	494.635	23.840	246	24.087	518.722
MINISTERO DEI TRASPORTI	1.276	95	-	95	1.371
MINISTERO DELL'UNIVERSITA' E DELLA RICERCA	80.121	22	-	22	80.143
MINISTERO DEL COMMERCIO INTERNAZIONALE	504	-	-	-	504

SEGUE TABELLA N.16		RESIDUI DA IMPEGNI E RESIDUI DI STANZIAMENTO				
		(MIGLIAIA DI EURO)				
MINISTERI	RESIDUI DA IMPEGNI DA IMPEGNI (A)	RESIDUI DI STANZIAMENTO			TOTALE (D = B + C)	RESIDUI COMPLESSIVI (E = A + D)
		PROVENIENTI DALLA COMPETENZA (B)	PROVENIENTI DA ESERCIZI PRECEDENTI (C)			
TITOLO II - SPESE IN CONTO CAPITALE	64.192.213	6.669.656	1.421.861		8.091.517	72.283.731
MINISTERO DELL'ECONOMIA E DELLE FINANZE	22.888.997	3.663.111	1.289.706		4.952.817	27.841.814
MINISTERO DELLO SVILUPPO ECONOMICO	12.050.257	1.243.271	12.000		1.255.271	13.305.528
MINISTERO DEL LAVORO E DELLA PREVIDENZA SOCIALE	3.579.036	26.956	-		26.956	3.605.992
MINISTERO DELLA GIUSTIZIA	469.382	101.992	-		101.992	571.374
MINISTERO DEGLI AFFARI ESTERI	29.555	2.402	-		2.402	31.958
MINISTERO DELLA PUBBLICA ISTRUZIONE	3.891.917	13.258	30.000		43.258	3.935.176
MINISTERO DELL'INTERNO	4.764.065	197.028	-		197.028	4.961.093
MINISTERO DELL'AMBIENTE E DELLA TUTELA DEL TERRITORIO E DEL MARE	1.663.575	72.312	69.452		141.764	1.805.339
MINISTERO DELLE INFRASTRUTTURE	8.365.981	964.289	6.161		970.450	9.336.430
MINISTERO DELLE COMUNICAZIONI	77.069	511	-		511	77.580
MINISTERO DELLA DIFESA	2.178.898	17.613	-		17.613	2.196.511
MINISTERO DELLE POLITICHE AGRICOLE ALIMENTARI E FORESTALI	1.276.180	136.966	-		136.966	1.413.146
MINISTERO PER I BENI E LE ATTIVITA' CULTURALI	1.716.956	53.511	500		54.011	1.770.967
MINISTERO DELLA SALUTE	842.286	111.213	14.042		125.255	967.540
MINISTERO DELL'UNIVERSITA' E DELLA RICERCA	398.060	65.224	-		65.224	463.283
TOTALE SPESE FINALI	101.161.343	9.346.212	1.561.945		10.908.157	112.069.501
TITOLO III - RIMBORSO PASSIVITA' FINANZIARIE	2.333.132	6.471.000	872		6.471.872	8.805.004
MINISTERO DELL'ECONOMIA E DELLE FINANZE	2.322.458	6.471.000	872		6.471.872	8.794.330
MINISTERO PER I BENI E LE ATTIVITA' CULTURALI	10.674	-	-		-	10.674
IN COMPLESSO	103.494.475	15.817.212	1.562.818		17.380.029	120.874.505

SEGUE TABELLA N. 16

RESIDUI DA IMPEGNI E RESIDUI DI STANZIAMENTO

(MIGLIAIA DI EURO)

MINISTERI	RESIDUI DA IMPEGNI DA IMPEGNI (A)	RESIDUI DI STANZIAMENTO			RESIDUI COMPLESSIVI (E = A + D)
		PROVENIENTI DALLA COMPETENZA (B)	PROVENIENTI DA ESERCIZI PRECEDENTI (C)	TOTALE (D = B + C)	
MINISTERO DELL'ECONOMIA E DELLE FINANZE	44.782.039	11.545.944	1.250.578	12.836.523	57.618.561
MINISTERO DELLO SVILUPPO ECONOMICO	12.345.043	1.247.212	12.200	1.259.412	13.604.455
MINISTERO DEL LAVORO E DELLA PREVIDENZA SOCIALE	7.619.049	48.089	-	48.089	7.667.137
MINISTERO DELLA GIUSTIZIA	1.656.436	224.734	9.511	234.244	1.890.680
MINISTERO DEGLI AFFARI ESTERI	393.205	16.875	2.015	18.890	412.095
MINISTERO DELLA PUBBLICA ISTRUZIONE	7.390.660	439.664	130.541	570.225	7.960.885
MINISTERO DELL'INTERNO	7.266.423	353.905	163	354.068	7.620.491
MINISTERO DELL'AMBIENTE E DELLA TUTELA DEL TERRITORIO E DEL MARE	1.840.545	75.839	69.909	145.748	1.986.293
MINISTERO DELLE INFRASTRUTTURE	10.009.427	1.260.520	32.918	1.293.438	11.302.864
MINISTERO DELLE COMUNICAZIONI	199.443	5.139	-	5.139	204.582
MINISTERO DELLA DIFESA	4.649.126	152.944	-	152.944	4.802.069
MINISTERO DELLE POLITICHE AGRICOLE ALIMENTARI E FORESTALI	1.527.692	145.225	-	145.225	1.672.917
MINISTERO PER I BENI E LE ATTIVITA' CULTURALI	1.998.506	100.710	694	101.404	2.099.909
MINISTERO DELLA SALUTE	1.336.921	135.053	14.288	149.341	1.486.262
MINISTERO DEI TRASPORTI	1.276	95	-	95	1.371
MINISTERO DELL'UNIVERSITA' E DELLA RICERCA	478.181	65.246	-	65.246	543.426
MINISTERO DEL COMMERCIO INTERNAZIONALE	504	-	-	-	504
IN COMPLESSO	103.494.475	15.817.212	1.562.818	17.380.029	120.874.505

RESIDUI DA IMPEGNI E RESIDUI DI STANZIAMENTO

(MIGLIAIA DI EURO)

TABELLA N.16

MINISTERI	RESIDUI DA IMPEGNI (A)	RESIDUI DI STANZIAMENTO			RESIDUI COMPLESSIVI (E = A + D)
		PROVENIENTI DALLA COMPETENZA (B)	PROVENIENTI DA ESERCIZI PRECEDENTI (C)	TOTALE (D = B + C)	
TITOLO I - SPESE CORRENTI	36.969.130	2.676.556	140.084	2.816.640	39.785.770
MINISTERO DELL'ECONOMIA E DELLE FINANZE					
FUNZIONAMENTO	19.570.584	1.411.833	-	1.411.833	20.982.417
INTERVENTI	523.309	67.320	-	67.320	590.628
ONERI COMUNI	16.711.706	11.642	-	11.642	16.723.348
TRATTAMENTI DI QUIESCENZA, INTEGRATIVI E SOSTITUTIVI	901.377	1.332.872	-	1.332.872	2.234.249
ONERI DEL DEBITO PUBBLICO	11.341	-	-	-	11.341
ONERI DEL DEBITO PUBBLICO	1.422.850	-	-	-	1.422.850
MINISTERO DELLO SVILUPPO ECONOMICO					
FUNZIONAMENTO	294.786	3.941	200	4.141	298.928
INTERVENTI	22.620	36	200	236	22.856
ONERI COMUNI	272.166	-	-	-	272.166
TRATTAMENTI DI QUIESCENZA, INTEGRATIVI E SOSTITUTIVI	-	3.905	-	3.905	3.905
TRATTAMENTI DI QUIESCENZA, INTEGRATIVI E SOSTITUTIVI	-	-	-	-	-
MINISTERO DEL LAVORO E DELLA PREVIDENZA SOCIALE					
FUNZIONAMENTO	4.040.013	21.133	-	21.133	4.061.146
INTERVENTI	38.317	50	-	50	38.367
ONERI COMUNI	4.001.553	-	-	-	4.001.553
TRATTAMENTI DI QUIESCENZA, INTEGRATIVI E SOSTITUTIVI	143	21.083	-	21.083	21.225
TRATTAMENTI DI QUIESCENZA, INTEGRATIVI E SOSTITUTIVI	-	-	-	-	-
MINISTERO DELLA GIUSTIZIA					
FUNZIONAMENTO	1.187.054	122.741	9.511	132.252	1.319.306
INTERVENTI	337.170	144	8.954	9.098	346.268
ONERI COMUNI	848.655	-	-	-	848.655
TRATTAMENTI DI QUIESCENZA, INTEGRATIVI E SOSTITUTIVI	-	122.597	557	123.154	123.154
TRATTAMENTI DI QUIESCENZA, INTEGRATIVI E SOSTITUTIVI	1.229	-	-	-	1.229
MINISTERO DEGLI AFFARI ESTERI					
FUNZIONAMENTO	363.650	14.473	2.015	16.488	380.138
INTERVENTI	60.777	5.502	2.015	7.518	68.295
ONERI COMUNI	302.873	-	-	-	302.873
TRATTAMENTI DI QUIESCENZA, INTEGRATIVI E SOSTITUTIVI	-	8.970	-	8.970	8.970
MINISTERO DELLA PUBBLICA ISTRUZIONE					
FUNZIONAMENTO	3.498.743	426.425	100.541	526.966	4.025.709
INTERVENTI	336.704	5.435	6.366	11.801	348.505
ONERI COMUNI	3.120.117	-	-	-	3.120.117
TRATTAMENTI DI QUIESCENZA, INTEGRATIVI E SOSTITUTIVI	41.921	420.991	94.175	515.166	557.087
TRATTAMENTI DI QUIESCENZA, INTEGRATIVI E SOSTITUTIVI	1	-	-	-	1
MINISTERO DELL'INTERNO					
FUNZIONAMENTO	2.502.358	156.877	163	157.040	2.659.398
INTERVENTI	688.548	105.182	163	105.345	793.893
ONERI COMUNI	1.803.395	-	-	-	1.803.395
TRATTAMENTI DI QUIESCENZA, INTEGRATIVI E SOSTITUTIVI	-	51.696	-	51.696	51.696
TRATTAMENTI DI QUIESCENZA, INTEGRATIVI E SOSTITUTIVI	10.414	-	-	-	10.414

SEGUE TABELLA N.16

RESIDUI DA IMPEGNI E RESIDUI DI STANZIAMENTO

(MIGLIAIA DI EURO)

MINISTERI	RESIDUI DA IMPEGNI (A)	RESIDUI DI STANZIAMENTO			RESIDUI COMPLESSIVI (E = A + D)
		PROVENIENTI DALLA COMPETENZA (B)	PROVENIENTI DA ESERCIZI PRECEDENTI (C)	TOTALE (D = B + C)	
MINISTERO DELL'AMBIENTE E DELLA TUTELA DEL TERRITORIO E DEL MARE	176.970	3.527	457	3.984	180.954
FUNZIONAMENTO	44.052	177	457	633	44.685
INTERVENTI	132.919	-	-	-	132.919
ONERI COMUNI	-	3.351	-	3.351	3.351
TRATTAMENTI DI QUIESCENZA, INTEGRATIVI E SOSTITUTIVI	-	-	-	-	-
MINISTERO DELLE INFRASTRUTTURE	1.643.446	296.231	26.757	322.988	1.966.434
FUNZIONAMENTO	74.229	1.312	-	1.312	75.541
INTERVENTI	1.563.076	284.632	26.757	311.389	1.874.464
ONERI COMUNI	6.138	10.287	-	10.287	16.426
TRATTAMENTI DI QUIESCENZA, INTEGRATIVI E SOSTITUTIVI	3	-	-	-	3
MINISTERO DELLE COMUNICAZIONI	122.374	4.628	-	4.628	127.002
FUNZIONAMENTO	2.063	1.752	-	1.752	3.815
INTERVENTI	120.209	-	-	-	120.209
ONERI COMUNI	102	2.876	-	2.876	2.977
TRATTAMENTI DI QUIESCENZA, INTEGRATIVI E SOSTITUTIVI	-	-	-	-	-
MINISTERO DELLA DIFESA	2.470.228	135.330	-	135.330	2.605.558
FUNZIONAMENTO	2.256.090	81.440	-	81.440	2.337.531
INTERVENTI	137.152	16	-	16	137.168
ONERI COMUNI	76.936	53.874	-	53.874	130.810
TRATTAMENTI DI QUIESCENZA, INTEGRATIVI E SOSTITUTIVI	50	-	-	-	50
MINISTERO DELLE POLITICHE AGRICOLE ALIMENTARI E FORESTALI	251.512	8.259	-	8.259	259.771
FUNZIONAMENTO	86.736	4.776	-	4.776	91.512
INTERVENTI	164.681	-	-	-	164.681
ONERI COMUNI	-	3.484	-	3.484	3.484
TRATTAMENTI DI QUIESCENZA, INTEGRATIVI E SOSTITUTIVI	94	-	-	-	94
MINISTERO PER I BENI E LE ATTIVITA' CULTURALI	270.876	47.199	194	47.393	318.269
FUNZIONAMENTO	113.005	157	194	351	113.355
INTERVENTI	157.801	-	-	-	157.801
ONERI COMUNI	70	47.042	-	47.042	47.112
TRATTAMENTI DI QUIESCENZA, INTEGRATIVI E SOSTITUTIVI	-	-	-	-	-
MINISTERO DELLA SALUTE	494.635	23.840	246	24.087	518.722
FUNZIONAMENTO	79.451	398	246	644	80.096
INTERVENTI	415.156	1.225	-	1.225	416.381
ONERI COMUNI	28	22.217	-	22.217	22.245
TRATTAMENTI DI QUIESCENZA, INTEGRATIVI E SOSTITUTIVI	-	-	-	-	-
MINISTERO DEI TRASPORTI	1.276	95	-	95	1.371
FUNZIONAMENTO	1.276	95	-	95	1.371
INTERVENTI	-	-	-	-	-

SEGUE TABELLA N.16		RESIDUI DA IMPEGNI E RESIDUI DI STANZIAMENTO				
		(MIGLIAIA DI EURO)				
MINISTERI	RESIDUI DA IMPEGNI (A)	RESIDUI DI STANZIAMENTO				RESIDUI COMPLESSIVI (E = A + D)
		PROVENIENTI DALLA COMPETENZA (B)	PROVENIENTI DA ESERCIZI PRECEDENTI (C)	TOTALE (D = B + C)		
ONERI COMUNI	-	-	-	-	-	-
MINISTERO DELL'UNIVERSITA' E DELLA RICERCA	80.121	22	-	22	80.143	
FUNZIONAMENTO	80.121	22	-	22	80.143	
ONERI COMUNI	-	-	-	-	-	
TRATTAMENTI DI QUIESCENZA, INTEGRATIVI E SOSTITUTIVI	-	-	-	-	-	
MINISTERO DEL COMMERCIO INTERNAZIONALE	504	-	-	-	504	
FUNZIONAMENTO	504	-	-	-	504	

SEGUE TABELLA N. 16

RESIDUI DA IMPEGNI E RESIDUI DI STANZIAMENTO

(MIGLIAIA DI EURO)

MINISTERI	RESIDUI DA IMPEGNI (A)	RESIDUI DI STANZIAMENTO			RESIDUI COMPLESSIVI (E = A + D)
		PROVENIENTI DALLA COMPETENZA (B)	PROVENIENTI DA ESERCIZI PRECEDENTI (C)	TOTALE (D = B + C)	
TITOLO II - SPESE IN CONTO CAPITALE	64.192.213	6.669.656	1.421.861	8.091.517	72.283.731
MINISTERO DELL'ECONOMIA E DELLE FINANZE					
INVESTIMENTI	22.888.997	3.663.111	1.289.706	4.952.817	27.841.814
ALTRE SPESE IN C/CAPITALE	22.197.684	3.437.470	1.289.706	4.727.176	26.924.859
ONERI COMUNI	205.590	195.000	-	195.000	400.590
ONERI COMUNI	485.724	30.641	-	30.641	516.365
MINISTERO DELLO SVILUPPO ECONOMICO					
INVESTIMENTI	12.050.257	1.243.271	12.000	1.255.271	13.305.528
ONERI COMUNI	12.050.191	1.239.071	12.000	1.251.071	13.301.262
ONERI COMUNI	66	4.200	-	4.200	4.266
MINISTERO DEL LAVORO E DELLA PREVIDENZA SOCIALE					
INVESTIMENTI	3.579.036	26.956	-	26.956	3.605.992
ONERI COMUNI	3.579.036	26.956	-	26.956	3.605.992
MINISTERO DELLA GIUSTIZIA					
INVESTIMENTI	469.382	101.992	-	101.992	571.374
ONERI COMUNI	469.382	101.992	-	101.992	571.374
MINISTERO DEGLI AFFARI ESTERI					
INVESTIMENTI	29.555	2.402	-	2.402	31.958
ONERI COMUNI	29.555	2.402	-	2.402	31.958
MINISTERO DELLA PUBBLICA ISTRUZIONE					
INVESTIMENTI	3.891.917	13.258	30.000	43.258	3.935.176
ONERI COMUNI	3.891.917	13.258	30.000	43.258	3.935.176
MINISTERO DELL'INTERNO					
INVESTIMENTI	4.764.065	197.028	-	197.028	4.961.093
ONERI COMUNI	4.764.065	197.028	-	197.028	4.961.093
MINISTERO DELL'AMBIENTE E DELLA TUTELA DEL TERRITORIO E DEL MARE					
INVESTIMENTI	1.663.575	72.312	69.452	141.764	1.805.339
ONERI COMUNI	1.663.544	72.312	69.452	141.764	1.805.308
ONERI COMUNI	31	-	-	-	31
MINISTERO DELLE INFRASTRUTTURE					
INVESTIMENTI	8.365.981	964.289	6.161	970.450	9.336.430
ONERI COMUNI	7.491.420	961.280	6.161	967.441	8.458.862
ONERI COMUNI	874.560	3.008	-	3.008	877.569
MINISTERO DELLE COMUNICAZIONI					
INVESTIMENTI	77.069	511	-	511	77.580
ONERI COMUNI	77.069	511	-	511	77.580
MINISTERO DELLA DIFESA					
INVESTIMENTI	2.178.898	17.613	-	17.613	2.196.511

SEGUE TABELLA N.16		RESIDUI DA IMPEGNI E RESIDUI DI STANZIAMENTO				
		(MIGLIAIA DI EURO)				
MINISTERI	RESIDUI DA IMPEGNI (A)	RESIDUI DI STANZIAMENTO			TOTALE (D = B + C)	RESIDUI COMPLESSIVI (E = A + D)
		PROVENIENTI DALLA COMPETENZA (B)	PROVENIENTI DA ESERCIZI PRECEDENTI (C)	TOTALE (D = B + C)		
INVESTIMENTI ONERI COMUNI	2.178.887 11	17.613	-	17.613	2.196.500 11	
MINISTERO DELLE POLITICHE AGRICOLE ALIMENTARI E FORESTALI	1.276.180	136.966	-	136.966	1.413.146	
INVESTIMENTI ONERI COMUNI	1.271.632 4.548	135.326 1.640	-	135.326 1.640	1.406.958 6.188	
MINISTERO PER I BENI E LE ATTIVITA' CULTURALI	1.716.956	53.511	500	54.011	1.770.967	
INVESTIMENTI ONERI COMUNI	1.716.949 7	53.510 1	-	54.010 1	1.770.958 8	
MINISTERO DELLA SALUTE	842.286	111.213	14.042	125.255	967.540	
INVESTIMENTI ONERI COMUNI	842.286	111.213	14.042	125.255	967.540	
MINISTERO DELL'UNIVERSITA' E DELLA RICERCA	398.060	65.224	-	65.224	463.283	
INVESTIMENTI	398.060	65.224	-	65.224	463.283	
TOTALE SPESE FINALI	101.161.343	9.346.212	1.561.945	10.908.157	112.069.501	
TITOLO III - RIMBORSO PASSIVITA' FINANZIARIE	2.333.132	6.471.000	872	6.471.872	8.805.004	
MINISTERO DELL'ECONOMIA E DELLE FINANZE	2.322.458	6.471.000	872	6.471.872	8.794.330	
RIMBORSO DEL DEBITO PUBBLICO	2.322.458	6.471.000	872	6.471.872	8.794.330	
MINISTERO PER I BENI E LE ATTIVITA' CULTURALI	10.674	-	-	-	10.674	
RIMBORSO DEL DEBITO PUBBLICO	10.674	-	-	-	10.674	
IN COMPLESSO	103.494.475	15.817.212	1.562.818	17.380.029	120.874.505	

SEGUE TABELLA N.16

RESIDUI DA IMPEGNI E RESIDUI DI STANZIAMENTO

(MIGLIAIA DI EURO)

MINISTERI	RESIDUI DA IMPEGNI (A)	RESIDUI DI STANZIAMENTO			RESIDUI COMPLESSIVI (E = A + D)
		PROVENIENTI DALLA COMPETENZA (B)	PROVENIENTI DA ESERCIZI PRECEDENTI (C)	TOTALE (D = B + C)	
MINISTERO DELL'ECONOMIA E DELLE FINANZE	44.782.039	11.545.944	1.290.578	12.836.523	57.618.561
FUNZIONAMENTO	523.309	67.320	-	67.320	590.628
INTERVENTI	16.711.706	11.642	-	11.642	16.723.348
INVESTIMENTI	22.197.684	3.437.470	1.289.706	4.727.176	26.924.859
ALTRE SPESE IN C/CAPITALE	295.590	195.000	-	195.000	400.590
ONERI COMUNI	901.377	1.332.872	-	1.332.872	2.234.249
TRATTAMENTI DI QUIESCENZA, INTEGRATIVI E SOSTITUTIVI	11.341	-	-	-	11.341
ONERI DEL DEBITO PUBBLICO	1.422.850	-	-	-	1.422.850
RIMBORSO DEL DEBITO PUBBLICO	2.322.458	6.471.000	872	6.471.872	8.794.330
ONERI COMUNI	485.724	30.641	-	30.641	516.365
MINISTERO DELLO SVILUPPO ECONOMICO	12.345.043	1.247.212	12.200	1.259.412	13.604.455
FUNZIONAMENTO	22.620	36	200	236	22.856
INTERVENTI	272.166	-	-	-	272.166
INVESTIMENTI	12.050.191	1.239.071	12.000	1.251.071	13.301.262
ONERI COMUNI	-	3.905	-	3.905	3.905
TRATTAMENTI DI QUIESCENZA, INTEGRATIVI E SOSTITUTIVI	-	-	-	-	-
ONERI COMUNI	66	4.200	-	4.200	4.266
MINISTERO DEL LAVORO E DELLA PREVIDENZA SOCIALE	7.619.049	48.089	-	48.089	7.667.137
FUNZIONAMENTO	38.317	50	-	50	38.367
INTERVENTI	4.001.553	-	-	-	4.001.553
INVESTIMENTI	3.579.036	26.956	-	26.956	3.605.992
ONERI COMUNI	143	21.083	-	21.083	21.225
TRATTAMENTI DI QUIESCENZA, INTEGRATIVI E SOSTITUTIVI	-	-	-	-	-
ONERI COMUNI	-	-	-	-	-
MINISTERO DELLA GIUSTIZIA	1.656.436	224.734	9.511	234.244	1.890.680
FUNZIONAMENTO	337.170	144	8.954	9.098	346.268
INTERVENTI	848.655	-	-	-	848.655
INVESTIMENTI	469.382	101.992	-	101.992	571.374
ONERI COMUNI	-	122.597	557	123.154	123.154
TRATTAMENTI DI QUIESCENZA, INTEGRATIVI E SOSTITUTIVI	1.229	-	-	-	1.229
ONERI COMUNI	-	-	-	-	-
MINISTERO DEGLI AFFARI ESTERI	393.205	16.875	2.015	18.890	412.095
FUNZIONAMENTO	60.777	5.502	2.015	7.518	68.295
INTERVENTI	302.873	-	-	-	302.873
INVESTIMENTI	29.555	2.402	-	2.402	31.958
ONERI COMUNI	-	8.970	-	8.970	8.970
ONERI COMUNI	-	-	-	-	-
MINISTERO DELLA PUBBLICA ISTRUZIONE	7.390.660	439.684	130.541	570.225	7.960.885
FUNZIONAMENTO	336.704	5.435	6.366	11.801	348.505

SEGUE TABELLA N.16

RESIDUI DA IMPEGNI E RESIDUI DI STANZIAMENTO

(MIGLIAIA DI EURO)

MINISTERI	RESIDUI DA IMPEGNI (A)	RESIDUI DI STANZIAMENTO			RESIDUI COMPLESSIVI (E = A + D)
		PROVENIENTI DALLA COMPETENZA (B)	PROVENIENTI DA ESERCIZI PRECEDENTI (C)	TOTALE (D = B + C)	
INTERVENTI	3.120.117	-	-	-	3.120.117
INVESTIMENTI	3.891.917	13.258	30.000	43.258	3.935.176
ONERI COMUNI	41.921	420.991	94.175	515.166	557.087
TRATTAMENTI DI QUIESCENZA, INTEGRATIVI E SOSTITUTIVI	1	-	-	-	1
ONERI COMUNI	-	-	-	-	-
MINISTERO DELL'INTERNO	7.266.423	353.905	163	354.068	7.620.491
FUNZIONAMENTO	688.548	105.182	163	105.345	793.893
INTERVENTI	1.803.395	-	-	-	1.803.395
INVESTIMENTI	4.764.065	197.028	-	197.028	4.961.093
ONERI COMUNI	-	51.696	-	51.696	51.696
TRATTAMENTI DI QUIESCENZA, INTEGRATIVI E SOSTITUTIVI	10.414	-	-	-	10.414
ONERI COMUNI	-	-	-	-	-
MINISTERO DELL'AMBIENTE E DELLA TUTELA DEL TERRITORIO E DEL MARE	1.840.545	75.839	69.909	145.748	1.986.293
FUNZIONAMENTO	44.052	177	457	633	44.685
INTERVENTI	132.919	-	-	-	132.919
INVESTIMENTI	1.663.544	72.312	69.452	141.764	1.805.308
ONERI COMUNI	-	3.351	-	3.351	3.351
TRATTAMENTI DI QUIESCENZA, INTEGRATIVI E SOSTITUTIVI	-	-	-	-	-
ONERI COMUNI	31	-	-	-	31
MINISTERO DELLE INFRASTRUTTURE	10.009.427	1.260.520	32.918	1.293.438	11.302.864
FUNZIONAMENTO	74.229	1.312	-	1.312	75.541
INTERVENTI	1.563.076	284.632	26.757	311.389	1.874.464
INVESTIMENTI	7.491.420	961.280	6.161	967.441	8.458.862
ONERI COMUNI	6.138	10.287	-	10.287	16.426
TRATTAMENTI DI QUIESCENZA, INTEGRATIVI E SOSTITUTIVI	3	-	-	-	3
ONERI COMUNI	874.560	3.008	-	3.008	877.569
MINISTERO DELLE COMUNICAZIONI	199.443	5.139	-	5.139	204.582
FUNZIONAMENTO	2.063	1.752	-	1.752	3.815
INTERVENTI	120.209	-	-	-	120.209
INVESTIMENTI	77.069	511	-	511	77.580
ONERI COMUNI	102	2.876	-	2.876	2.977
TRATTAMENTI DI QUIESCENZA, INTEGRATIVI E SOSTITUTIVI	-	-	-	-	-
ONERI COMUNI	-	-	-	-	-
MINISTERO DELLA DIFESA	4.649.126	152.944	-	152.944	4.802.069
FUNZIONAMENTO	2.256.090	81.440	-	81.440	2.337.531
INTERVENTI	137.152	16	-	16	137.168
INVESTIMENTI	2.178.887	17.613	-	17.613	2.196.500
ONERI COMUNI	76.936	53.874	-	53.874	130.810
TRATTAMENTI DI QUIESCENZA, INTEGRATIVI E SOSTITUTIVI	50	-	-	-	50
ONERI COMUNI	11	-	-	-	11

SEGUE TABELLA N.16

RESIDUI DA IMPEGNI E RESIDUI DI STANZIAMENTO

(MIGLIAIA DI EURO)

MINISTERI	RESIDUI DA IMPEGNI (A)	RESIDUI DI STANZIAMENTO			RESIDUI COMPLESSIVI (E = A + D)
		PROVENIENTI DALLA COMPETENZA (B)	PROVENIENTI DA ESERCIZI PRECEDENTI (C)	TOTALE (D = B + C)	
MINISTERO DELLE POLITICHE AGRICOLE ALIMENTARI E FORESTALI	1.527.692	145.225	-	145.225	1.672.917
FUNZIONAMENTO	86.736	4.776	-	4.776	91.512
INTERVENTI	164.681	-	-	-	164.681
INVESTIMENTI	1.271.632	135.326	-	135.326	1.406.958
ONERI COMUNI	-	3.484	-	3.484	3.484
TRATTAMENTI DI QUIESCENZA, INTEGRATIVI E SOSTITUTIVI	94	-	-	-	94
ONERI COMUNI	4.548	1.640	-	1.640	6.188
MINISTERO PER I BENI E LE ATTIVITA' CULTURALI	1.998.506	100.710	694	101.404	2.099.909
FUNZIONAMENTO	113.005	157	194	351	113.355
INTERVENTI	157.801	-	-	-	157.801
INVESTIMENTI	1.716.949	53.510	500	54.010	1.770.958
ONERI COMUNI	70	47.042	-	47.042	47.112
TRATTAMENTI DI QUIESCENZA, INTEGRATIVI E SOSTITUTIVI	-	-	-	-	-
RIMBORSO DEL DEBITO PUBBLICO	10.674	-	-	-	10.674
ONERI COMUNI	7	1	-	1	8
MINISTERO DELLA SALUTE	1.336.921	135.053	14.288	149.341	1.486.262
FUNZIONAMENTO	79.451	398	246	644	80.096
INTERVENTI	415.156	1.225	-	1.225	416.381
INVESTIMENTI	842.286	111.213	14.042	125.255	967.540
ONERI COMUNI	28	22.217	-	22.217	22.245
ONERI COMUNI	-	-	-	-	-
MINISTERO DEI TRASPORTI	1.276	95	-	95	1.371
FUNZIONAMENTO	1.276	95	-	95	1.371
INTERVENTI	-	-	-	-	-
ONERI COMUNI	-	-	-	-	-
MINISTERO DELL'UNIVERSITA' E DELLA RICERCA	478.181	65.246	-	65.246	543.426
FUNZIONAMENTO	80.121	22	-	22	80.143
INVESTIMENTI	398.060	65.224	-	65.224	463.283
ONERI COMUNI	-	-	-	-	-
TRATTAMENTI DI QUIESCENZA, INTEGRATIVI E SOSTITUTIVI	-	-	-	-	-
MINISTERO DEL COMMERCIO INTERNAZIONALE	504	-	-	-	504
FUNZIONAMENTO	504	-	-	-	504
IN COMPLESSO	103.494.475	15.817.212	1.562.818	17.380.029	120.874.505

TABELLA N. 17		RESIDUI PASSIVI DI STANZIAMENTO AL 31 DICEMBRE 2006 PER ESERCIZI DI PROVENIENZA						
		(MIGLIAIA DI EURO)						
MINISTERI	E PRECEDENTI	E S E R C I Z I D I P R O V E N I E N Z A						TOTALE
		2001	2002	2003	2004	2005	2006	
TITOLO I - SPESE CORRENTI	-	-	-	-	21.270	118.814	2.676.556	2.816.640
MINISTERO DELL'ECONOMIA E DELLE FINANZE	-	-	-	-	-	-	1.411.833	1.411.833
MINISTERO DELLO SVILUPPO ECONOMICO	-	-	-	-	-	200	3.941	4.141
MINISTERO DEL LAVORO E DELLA PREVIDENZA SOCIALE	-	-	-	-	-	-	21.133	21.133
MINISTERO DELLA GIUSTIZIA	-	-	-	-	-	9.511	122.741	132.252
MINISTERO DEGLI AFFARI ESTERI	-	-	-	-	-	2.015	14.473	16.488
MINISTERO DELLA PUBBLICA ISTRUZIONE	-	-	-	-	21.270	79.271	426.425	526.966
MINISTERO DELL'INTERNO	-	-	-	-	-	163	156.877	157.040
MINISTERO DELL'AMBIENTE E DELLA TUTELA DEL TERRITORIO E DEL MARE	-	-	-	-	-	457	3.527	3.984
MINISTERO DELLE INFRASTRUTTURE	-	-	-	-	-	26.757	296.231	322.988
MINISTERO DELLE COMUNICAZIONI	-	-	-	-	-	-	4.628	4.628
MINISTERO DELLA DIFESA	-	-	-	-	-	-	135.330	135.330
MINISTERO DELLE POLITICHE AGRICOLE ALIMENTARI E FORESTALI	-	-	-	-	-	-	8.259	8.259
MINISTERO PER I BENI E LE ATTIVITA' CULTURALI	-	-	-	-	-	194	47.199	47.393

MINISTERI	E S E R C I Z I D I P R O V E N I E N Z A						TOTALE
	2001 E PRECEDENTI	2002	2003	2004	2005	2006	
TITOLO II - SPESE IN CONTO CAPITALE	-	-	-	259.055	1.162.806	6.669.656	8.091.517
MINISTERO DELL'ECONOMIA E DELLE FINANZE	-	-	-	259.055	1.030.651	3.663.111	4.952.817
MINISTERO DELLO SVILUPPO ECONOMICO	-	-	-	-	12.000	1.243.271	1.255.271
MINISTERO DEL LAVORO E DELLA PREVIDENZA SOCIALE	-	-	-	-	-	26.956	26.956
MINISTERO DELLA GIUSTIZIA	-	-	-	-	-	101.992	101.992
MINISTERO DEGLI AFFARI ESTERI	-	-	-	-	-	2.402	2.402
MINISTERO DELLA PUBBLICA ISTRUZIONE	-	-	-	-	30.000	13.258	43.258
MINISTERO DELL'INTERNO	-	-	-	-	-	197.028	197.028
MINISTERO DELL'AMBIENTE E DELLA TUTELA DEL TERRITORIO E DEL MARE	-	-	-	-	69.452	72.312	141.764
MINISTERO DELLE INFRASTRUTTURE	-	-	-	-	6.161	964.289	970.450
MINISTERO DELLE COMUNICAZIONI	-	-	-	-	-	511	511
MINISTERO DELLA DIFESA	-	-	-	-	-	17.613	17.613
MINISTERO DELLE POLITICHE AGRICOLE ALIMENTARI E FORESTALI	-	-	-	-	-	136.966	136.966
MINISTERO PER I BENI E LE ATTIVITA' CULTURALI	-	-	-	-	500	53.511	54.011

(MIGLIAIA DI EURO)

SEGUE TABELLA N.17 RESIDUI PASSIVI DI STANZIAMENTO AL 31 DICEMBRE 2006 PER ESERCIZI DI PROVENIENZA

SEGUE TABELLA N.17		RESIDUI PASSIVI DI STANZIAMENTO AL 31 DICEMBRE 2006 PER ESERCIZI DI PROVENIENZA						
		(MIGLIAIA DI EURO)						
MINISTERI	E S E R C I Z I D I P R O V E N I E N Z A							TOTALE
	2001 E PRECEDENTI	2002	2003	2004	2005	2006		
MINISTERO DELLA SALUTE	-	-	-	-	14.042	111.213	125.255	
MINISTERO DELL'UNIVERSITA' E DELLA RICERCA	-	-	-	-	-	65.224	65.224	
TOTALE SPESE FINALI	-	-	-	280.325	1.281.620	9.346.212	10.908.157	
TITOLO III - RIMBORSO PASSIVITA' FINANZIARIE	-	-	-	-	872	6.471.000	6.471.872	
MINISTERO DELL'ECONOMIA E DELLE FINANZE	-	-	-	-	872	6.471.000	6.471.872	
MINISTERO PER I BENI E LE ATTIVITA' CULTURALI	-	-	-	-	-	-	-	
IN COMPLESSO	-	-	-	280.325	1.282.492	15.817.212	17.380.029	

SEGRE TABELLA N.17 RESIDUI PASSIVI DI STANZIAMENTO AL 31 DICEMBRE 2006 PER ESERCIZI DI PROVENIENZA

(MIGLIAIA DI EURO)

MINISTERI	E S E R C I Z I D I P R O V E N I E N Z A						TOTALE
	2001 E PRECEDENTI	2002	2003	2004	2005	2006	
MINISTERO DELL'ECONOMIA E DELLE FINANZE	-	-	-	259.055	1.031.523	11.545.944	12.836.523
MINISTERO DELLO SVILUPPO ECONOMICO	-	-	-	-	12.200	1.247.212	1.259.412
MINISTERO DEL LAVORO E DELLA PREVIDENZA SOCIALE	-	-	-	-	-	48.089	48.089
MINISTERO DELLA GIUSTIZIA	-	-	-	-	9.511	224.734	234.244
MINISTERO DEGLI AFFARI ESTERI	-	-	-	-	2.015	16.875	18.890
MINISTERO DELLA PUBBLICA ISTRUZIONE	-	-	-	21.270	109.271	439.684	570.225
MINISTERO DELL'INTERNO	-	-	-	-	163	353.905	354.068
MINISTERO DELL'AMBIENTE E DELLA TUTELA DEL TERRITORIO E DEL MARE	-	-	-	-	69.909	75.839	145.748
MINISTERO DELLE INFRASTRUTTURE	-	-	-	-	32.918	1.260.520	1.293.438
MINISTERO DELLE COMUNICAZIONI	-	-	-	-	-	5.139	5.139
MINISTERO DELLA DIPESA	-	-	-	-	-	152.944	152.944
MINISTERO DELLE POLITICHE AGRICOLE ALIMENTARI E FORESTALI	-	-	-	-	-	145.225	145.225
MINISTERO PER I BENI E LE ATTIVITA' CULTURALI	-	-	-	-	694	100.710	101.404

SEGUE TABELLA N.17		RESIDUI PASSIVI DI STANZIAMENTO AL 31 DICEMBRE 2006 PER ESERCIZI DI PROVENIENZA						
		(MIGLIAIA DI EURO)						
MINISTERI	E PRECEDENTI	E S E R C I Z I D I P R O V E N I E N Z A						TOTALE
		2001	2002	2003	2004	2005	2006	
MINISTERO DELLA SALUTE	-	-	-	-	-	14.288	135.053	149.341
MINISTERO DEI TRASPORTI	-	-	-	-	-	-	95	95
MINISTERO DELL'UNIVERSITA' E DELLA RICERCA	-	-	-	-	-	-	65.246	65.246
MINISTERO DEL COMMERCIO INTERNAZIONALE	-	-	-	-	-	-	-	-
IN COMPLESSO	-	-	-	-	280.325	1.282.492	15.817.212	17.380.029

TABELLA N. 18
RESIDUI PASSIVI AL 31 DICEMBRE 2006 PER CATEGORIE ECONOMICHE E PER ESERCIZI DI PROVENIENZA
DISTINTI IN PROPRI (P), DI STANZIAMENTO (S) E COMPLESSIVI (T)

(MIGLIAIA DI EURO)

AGGREGATI	E S E R C I Z I D I P R O V E N I E N Z A						TOTALE
	2001 E PRECEDENTI	2002	2003	2004	2005	2006	
TITOLO I - SPESE CORRENTI	180.842	70.579	220.646	587.529	11.175.737	24.733.797	36.969.130
P	-	-	-	21.270	118.814	2.676.556	2.816.640
S	140	-	-	30.393	419.261	27.410.353	39.785.770
T	180.842	70.579	220.646	608.799	11.294.551	27.410.353	39.785.770
REDDITI DA LAVORO DIPENDENTE	140	-	-	9.123	332.167	724.916	1.066.346
P	-	-	-	21.270	87.094	2.018.635	2.126.999
S	140	-	-	30.393	419.261	2.743.551	3.193.345
T	180.698	70.579	220.049	490.354	1.246.459	3.075.301	5.283.441
CONSUMI INTERMEDI	180.698	70.579	220.049	490.354	1.247.747	3.121.131	5.330.558
P	-	-	-	1.434	28.120	75.991	105.545
S	-	-	-	1.434	3.676	1.078	4.754
T	-	-	-	1.434	31.796	77.069	110.299
TRASFERIMENTI CORRENTI AD AMMINISTRAZIONI PUBBLICHE	-	-	597	32.402	8.622.898	16.873.727	25.529.624
P	-	-	597	32.402	26.757	203.857	232.614
S	-	-	-	-	8.649.655	17.079.584	25.762.238
T	-	-	597	32.402	8.649.655	17.079.584	25.762.238
TRASFERIMENTI CORRENTI A FAMIGLIE E ISTITUZIONI SOCIALI PRIVATE	3	-	-	801	101.808	284.497	387.109
P	3	-	-	801	101.808	284.497	387.109
S	-	-	-	-	-	-	-
T	-	-	-	-	-	-	-
TRASFERIMENTI CORRENTI A IMPRESE	-	-	-	9.593	528.019	1.945.529	2.483.140
P	-	-	-	9.593	528.019	80.000	80.000
S	-	-	-	-	-	2.025.529	2.563.140
T	-	-	-	9.593	528.019	2.025.529	2.563.140
TRASFERIMENTI CORRENTI A ESTERO	-	-	-	43.799	97.112	207.876	348.787
P	-	-	-	43.799	97.112	207.876	348.787
S	-	-	-	-	-	-	-
T	-	-	-	43.799	97.112	207.876	348.787
RISORSE PROPRIE CEE	-	-	-	-	-	-	-
P	-	-	-	-	-	-	-
S	-	-	-	-	-	-	-
T	-	-	-	-	-	-	-
INTERESSI PASSIVI E REDDITI DA CAPITALE	-	-	-	0	65.822	1.116.528	1.182.350
P	-	-	-	0	65.822	1.116.528	1.182.350
S	-	-	-	-	-	-	-
T	-	-	-	0	65.822	1.116.528	1.182.350
POSTE CORRETTIVE E COMPENSATIVE	-	-	-	-	147.401	361.293	508.694
P	-	-	-	-	147.401	361.293	508.694
S	-	-	-	-	-	-	-
T	-	-	-	-	147.401	361.293	508.694
AMMORTAMENTI	-	-	-	-	-	-	-
P	-	-	-	-	-	-	-
S	-	-	-	-	-	-	-
T	-	-	-	-	-	-	-

SEGUE TABELLA N.18		RESIDUI PASSIVI AL 31 DICEMBRE 2006 PER CATEGORIE ECONOMICHE E PER ESERCIZI DI PROVENIENZA DISTINTI IN PROPRI (P), DI STANZIAMENTO (S) E COMPLESSIVI (T)						
		(MIGLIAIA DI EURO)						
AGGREGATI		E S E R C I Z I D I P R O V E N I E N Z A						TOTALE
		2001 E PRECEDENTI	2002	2003	2004	2005	2006	
P		-	-	-	24	5.931	68.139	74.094
S		-	-	-	24	5.931	325.156	325.156
T		-	-	-	24	5.931	393.295	399.250

SEGUE TABELLA N.18		RESIDUI PASSIVI AL 31 DICEMBRE 2006 PER CATEGORIE ECONOMICHE E PER ESERCIZI DI PROVENIENZA DISTINTI IN PROPRI (P), DI STANZIAMENTO (S) E COMPLESSIVI (T)									
		(MIGLIAIA DI EURO)									
AGGREGATI		E S E R C I Z I D I P R O V E N I E N Z A									
		2001 E P R E C E D E N T I	2002	2003	2004	2005	2006	TOTALE			
TITOLO II - SPESE IN CONTO CAPITALE	P S T	11.171.462	9.474.516	7.845.602	10.829.137	12.552.130	12.319.366	64.192.213			
		11.171.462	9.474.516	7.845.602	11.088.192	13.714.936	18.989.022	8.091.517			
								72.283.731			
INVESTIMENTI FISSI LORDI E ACQUISTI DI TERRENI	P S T	747.245	433.390	861.617	1.305.834	2.335.545	2.115.874	7.799.505			
		747.245	433.390	861.617	1.305.834	2.335.545	2.115.874	661.676			
								8.461.181			
CONTRIBUTI AGLI INVESTIMENTI	P S T	6.152.814	3.577.487	3.604.532	4.335.255	3.907.349	4.311.518	25.888.955			
		6.152.814	3.577.487	3.604.532	4.335.255	3.984.599	5.318.712	1.084.444			
								26.973.399			
CONTRIBUTI AGLI INVESTIMENTI AD IMPRESE	P S T	1.067.229	2.258.180	3.069.822	4.679.169	4.384.886	2.589.718	18.049.004			
		1.067.229	2.258.180	3.069.822	4.679.169	30.000	1.897.144	1.927.144			
						4.414.886	4.486.862	19.976.148			
CONTRIBUTI AGLI INVESTIMENTI A FAMIGLIE E ISTITUZIONI SOCIALI PRIVATE	P S T	2.793	8.688	44.283	20.619	54.835	80.451	211.669			
		2.793	8.688	44.283	20.619	54.835	10.051	10.051			
							90.502	221.720			
CONTRIBUTI AGLI INVESTIMENTI A ESTERO	P S T	33.013	20.419	12.291	26.478	181.719	59.734	333.653			
		33.013	20.419	12.291	26.478	181.719	74.691	74.691			
							134.425	408.344			
ALTRI TRASFERIMENTI IN CONTO CAPITALE	P S T	80.249	655.750	183.578	114.304	1.312.074	2.944.471	5.290.427			
		80.249	655.750	183.578	259.055	1.024.866	2.782.101	4.067.022			
					373.359	2.336.940	5.727.572	9.357.449			
ACQUISIZIONI DI ATTIVITA' FINANZIARIE	P S T	3.088.118	2.520.602	69.479	347.479	375.722	217.600	6.619.000			
		3.088.118	2.520.602	69.479	347.479	3.148	263.341	266.489			
						378.870	480.941	6.885.490			
TOTALE SPESE FINALI	P S T	11.352.304	9.545.095	8.066.248	11.416.666	23.727.867	37.053.163	101.161.343			
		11.352.304	9.545.095	8.066.248	280.325	1.281.620	9.346.212	10.908.157			
					11.696.992	25.009.487	46.399.375	112.069.501			
TITOLO III - RIMBORSO PASSIVITA'	P S T	56.178	3.068	1.718	1.591	1.848.296	422.282	2.333.132			
		56.178	3.068	1.718	1.591	872	6.471.000	6.471.872			
						1.849.168	6.893.282	8.805.004			
IN COMPLESSO	P S T	11.408.482	9.548.163	8.067.966	11.418.257	25.576.162	37.475.445	103.494.475			
		11.408.482	9.548.163	8.067.966	280.325	1.282.492	15.817.212	17.380.029			
					11.698.582	26.858.655	53.292.657	120.874.504			

TABELLA N. 18
RESIDUI PASSIVI AL 31 DICEMBRE 2006 PER CATEGORIE ECONOMICHE E PER ESERCIZI DI PROVENIENZA
DISTINTI IN PROPRI (P), DI STANZIAMENTO (S) E COMPLESSIVI (T)

(MIGLIAIA DI EURO)

AGGREGATI	E S E R C I Z I D I P R O V E N I E N Z A						TOTALE
	2001 E PRECEDENTI	2002	2003	2004	2005	2006	
TITOLO I - SPESE CORRENTI							
P	180.842	70.579	220.646	587.529	11.175.737	24.733.797	36.969.130
S	-	-	-	21.270	118.814	2.676.556	2.816.640
T	180.842	70.579	220.646	608.799	11.294.551	27.410.353	39.785.770
REDDITI DA LAVORO DIPENDENTE							
P	140	-	-	9.123	332.167	724.916	1.066.346
S	-	-	-	21.270	87.094	2.018.635	2.126.999
T	140	-	-	30.393	419.261	2.743.551	3.193.345
CE2 01 RETRIBUZIONI LORDE IN DENARO							
P	140	-	-	2	110.316	305.376	415.834
S	-	-	-	21.270	75.450	2.003.977	2.100.698
T	140	-	-	21.272	185.766	2.309.353	2.516.531
CE3 01 STIPENDI							
P	-	-	-	-	47.079	85.651	132.730
S	-	-	-	-	-	1.073.805	1.073.805
T	-	-	-	-	47.079	1.159.456	1.206.535
CE3 02 LAVORO STRAORDINARIO							
P	-	-	-	0	14.780	108.415	123.195
S	-	-	-	-	-	-	-
T	-	-	-	0	14.780	108.415	123.195
CE3 03 FONDO UNICO AMMINISTRAZIONE							
P	-	-	-	2	33.260	21.637	54.899
S	-	-	-	-	1.988	620.206	622.194
T	-	-	-	2	35.248	641.843	677.093
CE3 04 INCENTIVI PER L'OFFERTA FORMATIVA							
P	-	-	-	-	4.949	52.813	57.762
S	-	-	-	-	-	3.591	3.591
T	-	-	-	-	4.949	56.403	61.352
CE3 05 ALTRI COMPENSI AL PERSONALE							
P	140	-	-	-	6.834	34.152	41.127
S	-	-	-	-	73.462	306.376	401.108
T	140	-	-	21.270	80.296	340.528	442.235
CE3 06 LAVORO A TEMPO DETERMINATO							
P	-	-	-	-	3.414	2.707	6.121
S	-	-	-	-	-	-	-
T	-	-	-	-	3.414	2.707	6.121
CE2 02 RETRIBUZIONI IN NATURA							
P	-	-	-	9.121	80.332	180.068	269.522
S	-	-	-	-	-	-	-
T	-	-	-	9.121	80.332	180.068	269.522
CE3 01 BUONI PASTO							
P	-	-	-	-	12.650	30.948	43.598
S	-	-	-	-	-	-	-
T	-	-	-	-	12.650	30.948	43.598
CE3 02 MENSE							
P	-	-	-	2.633	3.979	18.525	25.138
S	-	-	-	-	-	-	-
T	-	-	-	2.633	3.979	18.525	25.138

AGGREGATI		E S E R C I Z I D I P R O V E N I E N Z A							T O T A L E
		2001 E P R E C E D E N T I	2002	2003	2004	2005	2006		
CE3 03 VESTIARIO	P	-	-	-	5.207	37.398	67.518	110.123	
	S	-	-	-	-	-	-	-	
	T	-	-	-	5.207	37.398	67.518	110.123	
CE3 04 ALTRE	P	-	-	-	1.281	26.305	63.077	90.664	
	S	-	-	-	-	-	-	-	
	T	-	-	-	1.281	26.305	63.077	90.664	
CE2 03 CONTRIBUTI SOCIALI EFFETTIVI A CARICO DEL DATORE DI LAVORO	P	-	-	-	-	137.530	235.334	372.863	
	S	-	-	-	-	11.644	14.657	26.301	
	T	-	-	-	-	149.173	249.991	399.165	
CE3 01 CONTRIBUTI SOCIALI EFFETTIVI A CARICO DEL DATORE DI LAVORO	P	-	-	-	-	137.530	235.334	372.863	
	S	-	-	-	-	11.644	14.657	26.301	
	T	-	-	-	-	149.173	249.991	399.165	
CE2 04 CONTRIBUTI SOCIALI FIGURATIVI A CARICO DEL DATORE DI LAVORO	P	-	-	-	-	3.989	4.139	8.128	
	S	-	-	-	-	-	-	-	
	T	-	-	-	-	3.989	4.139	8.128	
CE3 01 CONTRIBUTI SOCIALI FIGURATIVI A CARICO DEL DATORE DI LAVORO	P	-	-	-	-	3.989	4.139	8.128	
	S	-	-	-	-	-	-	-	
	T	-	-	-	-	3.989	4.139	8.128	
CONSUMI INTERMEDI	P	180.698	70.579	220.049	490.354	1.246.459	3.075.301	5.283.441	
	S	-	-	-	-	1.287	45.830	47.117	
	T	180.698	70.579	220.049	490.354	1.247.747	3.121.131	5.330.558	
CE2 01 ACQUISTO DI BENI	P	177.311	70.564	216.800	269.046	326.177	395.661	1.455.558	
	S	-	-	-	-	-	390	390	
	T	177.311	70.564	216.800	269.046	326.177	396.052	1.455.949	
CE3 01 BENI DI CONSUMO	P	-	-	-	14.395	80.904	229.730	325.029	
	S	-	-	-	-	-	35	35	
	T	-	-	-	14.395	80.904	229.765	325.064	
CE3 02 PUBBLICAZIONI PERIODICHE	P	-	-	-	38	1.309	2.817	4.164	
	S	-	-	-	-	-	-	-	
	T	-	-	-	38	1.309	2.817	4.164	
CE3 03 ARMI E MATERIALE BELLICO PER USI MILITARI	P	177.311	70.564	216.800	254.612	243.964	163.115	1.126.365	
	S	-	-	-	-	-	356	356	
	T	177.311	70.564	216.800	254.612	243.964	163.470	1.126.721	
CE2 02 ACQUISTO DI SERVIZI EFFETTIVI	P	3.388	15	3.250	221.308	840.099	2.679.640	3.747.700	
	S	-	-	-	-	1.287	45.439	46.727	
	T	3.388	15	3.250	221.308	841.386	2.725.080	3.794.426	

(MIGLIAIA DI EURO)

SEGUE TABELLA N.18
RESIDUI PASSIVI AL 31 DICEMBRE 2006 PER CATEGORIE ECONOMICHE E PER ESERCIZI DI PROVENIENZA
DISTINTI IN PROPRI(P), DI STANZIAMENTO(S) E COMPLESSIVI(T)

SEGUE TABELLA N.18
RESIDUI PASSIVI AL 31 DICEMBRE 2006 PER CATEGORIE ECONOMICHE E PER ESERCIZI DI PROVENIENZA
DISTINTI IN PROPRI (P), DI STANZIAMENTO (S) E COMPLESSIVI (T)

(MIGLIAIA DI EURO)

AGGREGATI	E S E R C I Z I D I P R O V E N I E N Z A						TOTALE
	2001 E PRECEDENTI	2002	2003	2004	2005	2006	
CE3 01 NOLEGGI, LOCAZIONI E LEASING OPERATIVO	P S T	10 - 10	- - -	- - -	12.501 - 12.501	65.441 - 65.441	210.990 2.435 291.378
CE3 02 MANUTENZIONE ORDINARIA E RIPARAZIONI	P S T	- - -	- - -	- - -	181.691 - 181.691	302.837 - 302.837	510.113 2.263 996.904
CE3 03 UTENZE, SERVIZI AUSILIARI, SPESE DI PULIZIA	P S T	- - -	- - -	2 - 2	1.044 - 1.044	35.661 - 35.661	108.669 - 145.376
CE3 04 SPESE POSTALI E VALORI BOLLATI	P S T	- - -	- - -	- - -	89 - 89	568 - 568	9.236 - 9.893
CE3 05 CORSI DI FORMAZIONE	P S T	492 - 492	- - -	- - -	175 - 175	7.792 - 7.792	40.259 - 48.718
CE3 06 SPESE PER ACCERTAMENTI SANITARI RESI NECESSARI DALL'ATTIVITA' LAVORATIVA	P S T	2.885 - 2.885	15 - 15	3.240 - 3.240	2.528 - 2.528	4.493 - 4.493	10.610 - 23.770
CE3 07 SPESE DI RAPPRESENTANZA, RELAZIONI PUBBLICHE, CONVEGNI E MOSTRE, PUBBLICITA'	P S T	- - -	- - -	- - -	96 - 96	5.394 - 5.394	22.239 - 27.729
CE3 08 COMMISSIONI, COMITATI, CONSIGLI	P S T	- - -	- - -	- - -	8.470 - 8.470	27.421 1.287 28.708	48.590 985 86.753
CE3 09 COMPENSI PER INCARICHI CONTINUATIVI	P S T	- - -	- - -	- - -	1.968 - 1.968	37.825 - 37.825	71.968 11.642 123.402
CE3 10 STUDI, CONSULENZE, INDAGINI	P S T	- - -	- - -	- - -	701 - 701	38.541 - 38.541	51.863 6 91.111
CE3 11 AGGI DI RISCOSSIONE	P S T	- - -	- - -	- - -	- - -	103.338 - 103.338	341.920 - 445.258
							341.920 - 445.258

SEQUE TABELLA N.18
 RESIDUI PASSIVI AL 31 DICEMBRE 2006 PER CATEGORIE ECONOMICHE E PER ESERCIZI DI PROVENIENZA
 DISTINTI IN PROPRI (P), DI STANZIAMENTO (S) E COMPLESSIVI (T)

(MIGLIAIA DI EURO)

AGGREGATI	E S E R C I Z I D I P R O V E N I E N Z A						TOTALE
	2001 E PRECEDENTI	2002	2003	2004	2005	2006	
CE3 12 COMMISSIONI SU TITOLI	P S T	- - -	- - -	11 - 11	- - -	395.104 395.104 -	395.115 395.115 -
CE3 13 INDENNITA' DI MISSIONE E RIMBORSI SPESE VIAGGI	P S T	- - -	- - -	8 8	6 6	32.961 32.961 -	46.013 46.013 -
CE3 14 ALTRI SERVIZI	P S T	- - -	- - -	- - -	12.040 12.040	819.213 28.109 847.321	1.028.985 28.109 1.057.094
CE3 15 CANONI FIP	P S T	- - -	- - -	- - -	- - 6	5.906 - -	5.912 - -
CE2 03 ACQUISTO DI SERVIZI FIGURATIVI	P S T	- - -	- - -	- - -	- - 6	80.183 - -	80.183 - -
CE3 01 FITTI FIGURATIVI	P S T	- - -	- - -	- - -	- - -	80.183 80.183 -	80.183 80.183 -
IMPOSTE PAGATE SULLA PRODUZIONE	P S T	- - -	- - -	- - -	1.434 1.434	75.991 1.078 77.069	105.545 4.754 110.299
CE2 01 IMPOSTE PAGATE SULLA PRODUZIONE	P S T	- - -	- - -	- - -	1.434 1.434	75.991 1.078 77.069	105.545 4.754 110.299
CE3 01 IMPOSTE PAGATE SULLA PRODUZIONE	P S T	- - -	- - -	- - -	1.434 1.434	75.991 1.078 77.069	105.545 4.754 110.299
TRASFERIMENTI CORRENTI AD AMMINISTRAZIONI PUBBLICHE	P S T	- - -	- - -	597 597	32.402 32.402	16.873.727 205.857 17.079.584	25.529.624 232.614 25.762.238
CE2 00 Capitoli con classificazione non ulteriormente ripartita	P S T	- - -	- - -	- - -	- - -	67 - 67	67 - 67
CE3 00 Capitoli con classificazione non ulteriormente ripartita	P S T	- - -	- - -	- - -	- - -	67 - 67	67 - 67

SEGUE TABELLA N.18
RESIDUI PASSIVI AL 31 DICEMBRE 2006 PER CATEGORIE ECONOMICHE E PER ESERCIZI DI PROVENIENZA
DISTINTI IN PROPRI (P), DI STANZIAMENTO (S) E COMPLESSIVI (T)

(MIGLIAIA DI EURO)

AGGREGATI	E S E R C I Z I D I P R O V E N I E N Z A						TOTALE
	2001 E PRECEDENTI	2002	2003	2004	2005	2006	
CE2 01 AMMINISTRAZIONI CENTRALI P S T	-	-	597	-	205.302	829.651	1.035.550
	-	-	597	-	205.302	1.225	1.225
	-	-	-	-	-	830.876	1.036.776
CE3 01 ORGANI COSTITUZIONALI P S T	-	-	-	-	66.406	418.874	505.280
	-	-	-	-	66.406	-	-
	-	-	-	-	66.406	418.874	505.280
CE3 02 ENTI PRODUTTORI DI SERVIZI ECONOMICI E DI REGOLAZIONE DELL'ATTIVITA' ECONOMICA P S T	-	-	597	-	106.429	170.010	277.036
	-	-	597	-	106.429	1.225	1.225
	-	-	597	-	106.429	171.235	278.261
CE3 03 ENTI PRODUTTORI DI SERVIZI ASSISTENZIALI, RICREATIVI E CULTURALI P S T	-	-	-	-	4.644	124.297	128.942
	-	-	-	-	4.644	-	-
	-	-	-	-	4.644	124.297	128.942
CE3 04 ENTI DI RICERCA P S T	-	-	-	-	7.822	116.470	124.292
	-	-	-	-	7.822	-	-
	-	-	-	-	7.822	116.470	124.292
CE2 02 AMMINISTRAZIONI LOCALI P S T	-	-	-	32.402	6.043.503	12.865.467	18.941.372
	-	-	-	32.402	26.757	204.632	231.389
	-	-	-	32.402	6.070.260	13.070.099	19.172.761
CE3 01 REGIONI P S T	-	-	-	27.833	5.309.205	8.123.379	13.460.417
	-	-	-	27.833	5.309.205	-	-
	-	-	-	27.833	5.309.205	8.123.379	13.460.417
CE3 02 COMUNI E PROVINCE P S T	-	-	-	-	428.758	1.863.351	2.292.110
	-	-	-	-	26.757	204.632	231.389
	-	-	-	-	455.515	2.067.983	2.523.498
CE3 03 ENTI PRODUTTORI DI SERVIZI SANITARI P S T	-	-	-	4.569	14.782	95.987	115.337
	-	-	-	4.569	14.782	-	-
	-	-	-	4.569	14.782	95.987	115.337
CE3 05 ENTI LOCALI PRODUTTORI DI SERVIZI ASSISTENZIALI RICREATIVI E CULTURALI P S T	-	-	-	-	290.758	2.782.750	3.073.508
	-	-	-	-	290.758	-	-
	-	-	-	-	290.758	2.782.750	3.073.508
CE2 03 ENTI DI PREVIDENZA P S T	-	-	-	-	2.374.093	3.178.542	5.552.635
	-	-	-	-	2.374.093	-	-
	-	-	-	-	2.374.093	3.178.542	5.552.635
CE3 01 ENTI DI PREVIDENZA E ASSISTENZA SOCIALE P S T	-	-	-	-	2.374.093	3.178.542	5.552.635
	-	-	-	-	2.374.093	-	-
	-	-	-	-	2.374.093	3.178.542	5.552.635

SEGUE TABELLA N.18
RESIDUI PASSIVI AL 31 DICEMBRE 2006 PER CATEGORIE ECONOMICHE E PER ESERCIZI DI PROVENIENZA
DISTINTI IN PROPRI (P), DI STANZIAMENTO(S) E COMPLESSIVI(T)

(MIGLIAIA DI EURO)

AGGREGATI	E S E R C I Z I D I P R O V E N I E N Z A						TOTALE
	2001 E PRECEDENTI	2002	2003	2004	2005	2006	
TRASFERIMENTI CORRENTI A FAMIGLIE E ISTITUZIONI SOCIALI PRIVATE	3 - 3	- - -	- - -	801 801 -	101.808 101.808 60.759	284.497 284.497 84.347	387.109 387.109 145.106
CE2 01 PRESTAZIONI SOCIALI IN DENARO	- - -	- - -	- - -	- - -	60.759 17.921 17.921	84.347 22.100 22.100	145.106 40.021 40.021
CE3 01 PRESTAZIONI DI ASSISTENZA SOCIALE	- - -	- - -	- - -	- - -	42.838 42.838 8.112	62.247 62.247 34.147	105.085 105.085 42.258
CE2 02 TRASFERIMENTI SOCIALI IN NATURA	- - -	- - -	- - -	- - -	8.112 8.112 0	34.147 34.147 6.052	42.258 42.258 6.052
CE3 01 TRASFERIMENTI DI ASSISTENZA SOCIALE	- - -	- - -	- - -	- - -	0 0 8.111	6.052 6.052 28.095	6.052 6.052 36.206
CE3 02 ALTRE PRESTAZIONI	- - -	- - -	- - -	- - -	8.111 8.111 32.937	28.095 28.095 166.004	36.206 36.206 199.745
CE2 03 ALTRI TRASFERIMENTI	3 - 3	- - -	- - -	801 801 -	32.937 32.937 13.740	166.004 166.004 51.362	199.745 199.745 65.903
CE3 01 FAMIGLIE	- - -	- - -	- - -	- - -	13.740 13.740 19.197	51.362 51.362 114.642	65.903 65.903 133.842
CE3 02 ISTITUZIONI SOCIALI PRIVATE	3 - 3	- - -	- - -	- - -	19.197 19.197 528.019	114.642 114.642 1.945.529	133.842 133.842 2.483.140
TRASFERIMENTI CORRENTI A IMPRESE	- - -	- - -	- - -	9.593 - -	528.019 528.019 490.891	1.945.529 2.025.529 1.794.035	2.483.140 2.563.140 2.294.519
CE2 01 CONTRIBUTI AI PRODOTTI E ALLA PRODUZIONE	- - -	- - -	- - -	9.593 - -	490.891 490.891 -	1.794.035 1.874.035 -	2.294.519 2.374.519 -

SEGUE TABELLA N.18 RESIDUI PASSIVI AL 31 DICEMBRE 2006 PER CATEGORIE ECONOMICHE E PER ESERCIZI DI PROVENIENZA
DISTINTI IN PROPRI (P), DI STANZIAMENTO (S) E COMPLESSIVI (T)

(MIGLIAIA DI EURO)

AGGREGATI	E S E R C I Z I D I P R O V E N I E N Z A						TOTALE
	2001 E PRECEDENTI	2002	2003	2004	2005	2006	
CE3 01 CONTRIBUTI ALLE IMPORTAZIONI P S T	-	-	-	-	-	30.574	30.574
CE3 02 ALTRI CONTRIBUTI AI PRODOTTI P S T	-	-	-	9.593	227.961	727.582	965.136
CE3 03 CONTRIBUTI IN CONTO INTERESSI P S T	-	-	-	9.593	227.961	807.582	1.045.136
CE3 04 ALTRI CONTRIBUTI ALLA PRODUZIONE P S T	-	-	-	-	139.272	151.143	290.415
CE2 02 ALTRI TRASFERIMENTI A IMPRESE P S T	-	-	-	-	139.272	151.143	290.415
CE3 00 Capitoli con classificazione non ulteriormente ripartita P S T	-	-	-	-	123.658	884.736	1.008.394
TRASFERIMENTI CORRENTI A ESTERO P S T	-	-	-	43.799	97.112	207.876	348.787
CE2 01 TRASFERIMENTI CORRENTI A ESTERO P S T	-	-	-	43.799	97.112	207.876	348.787
INTERESSI PASSIVI E REDDITI DA CAPITALE P S T	-	-	-	0	65.822	1.116.528	1.182.350
CE2 01 INTERESSI PASSIVI P S T	-	-	-	0	65.822	1.116.528	1.182.350

SEGUE TABELLA N.18 RESIDUI PASSIVI AL 31 DICEMBRE 2006 PER CATEGORIE ECONOMICHE E PER ESERCIZI DI PROVENIENZA
DISTINTI IN PROPRI (P), DI STANZIAMENTO (S) E COMPLESSIVI (T)

(MIGLIAIA DI EURO)

AGGREGATI	E S E R C I Z I D I P R O V E N I E N Z A						TOTALE
	2001 E PRECEDENTI	2002	2003	2004	2005	2006	
CE3 02 INTERESSI PASSIVI SU TITOLI A LUNGA	-	-	-	-	135	279.544	279.678
	-	-	-	-	135	279.544	279.678
CE3 03 INTERESSI SU MUTUI	-	-	-	-	13.109	686.572	699.682
	-	-	-	-	13.109	686.572	699.682
CE3 04 ALTRI INTERESSI	-	-	-	0	52.578	150.411	202.990
	-	-	-	0	52.578	150.411	202.990
POSTE CORRETTIVE E COMPENSATIVE	-	-	-	-	147.401	361.293	508.694
	-	-	-	-	147.401	361.293	508.694
CE2 01 RESTITUZIONI E RIMBORSO DI IMPOSTE	-	-	-	-	120.147	66.375	186.522
	-	-	-	-	120.147	66.375	186.522
CE3 01 RESTITUZIONE E RIMBORSO DI IMPOSTE DIRETTE	-	-	-	-	22.135	9.726	31.861
	-	-	-	-	22.135	9.726	31.861
CE3 02 RESTITUZIONE E RIMBORSO DI IMPOSTE INDIRETTE	-	-	-	-	98.012	56.650	154.661
	-	-	-	-	98.012	56.650	154.661
CE2 02 VINCITE LOTTO	-	-	-	-	-	284.538	284.538
	-	-	-	-	-	284.538	284.538
CE3 00 Capitoli con classificazione non ulteriormente ripartita	-	-	-	-	-	284.538	284.538
	-	-	-	-	-	284.538	284.538
CE2 03 ALTRE POSTE CORRETTIVE E COMPENSATIVE	-	-	-	-	27.254	10.380	37.634
	-	-	-	-	27.254	10.380	37.634
CE3 00 Capitoli con classificazione non ulteriormente ripartita	-	-	-	-	27.254	10.380	37.634
	-	-	-	-	27.254	10.380	37.634
ALTRE USCITE CORRENTI	-	-	-	24	5.931	68.139	74.094
	-	-	-	24	5.931	325.156	325.156
	-	-	-	24	5.931	393.295	399.250

SEGUE TABELLA N.18
RESIDUI PASSIVI AL 31 DICEMBRE 2006 PER CATEGORIE ECONOMICHE E PER ESERCIZI DI PROVENIENZA
DISTINTI IN PROPRI (P), DI STANZIAMENTO (S) E COMPLESSIVI (T)

(MIGLIAIA DI EURO)

AGGREGATI	E S E R C I Z I D I P R O V E N I E N Z A						TOTALE
	2001 E PRECEDENTI	2002	2003	2004	2005	2006	
CE2 01 PREMI DI ASSICURAZIONE	-	-	-	-	26	181	207
	-	-	-	-	26	181	207
CE3 00 Capitoli con classificazione non ulteriormente ripartita	-	-	-	-	26	181	207
	-	-	-	-	26	181	207
CE2 02 ALTRE USCITE CORRENTI	-	-	-	24	5.905	67.958	73.887
	-	-	-	-	-	325.156	325.156
	-	-	-	24	5.905	393.114	399.043
CE3 02 FONDI DI RISERVA	-	-	-	-	-	-	-
	-	-	-	-	-	26.570	26.570
	-	-	-	-	-	26.570	26.570
CE3 03 ALTRE SOMME NON ALTROVE CLASSIFICATE	-	-	-	24	5.905	67.958	73.887
	-	-	-	-	-	298.587	298.587
	-	-	-	24	5.905	366.545	372.474

SEGUE TABELLA N. 18
RESIDUI PASSIVI AL 31 DICEMBRE 2006 PER CATEGORIE ECONOMICHE E PER ESERCIZI DI PROVENIENZA
DISTINTI IN PROPRI (P), DI STANZIAMENTO (S) E COMPLESSIVI (T)

(MIGLIAIA DI EURO)

AGGREGATI	E S E R C I Z I D I P R O V E N I E N Z A							TOTALE
	2001 E PRECEDENTI	2002	2003	2004	2005	2006		
TITOLO II - SPESE IN CONTO CAPITALE	P 11.171.462	9.474.516	7.845.602	10.929.137	12.552.130	12.319.366	64.192.213	
	S -	-	-	259.055	1.162.806	6.669.656	8.091.517	
	T 11.171.462	9.474.516	7.845.602	11.088.192	13.714.936	18.989.022	72.283.731	
INVESTIMENTI FISSI LORDI E ACQUISTI DI TERRENI	P 747.245	433.390	861.617	1.305.834	2.335.545	2.115.874	7.799.505	
	S -	-	-	-	27.542	634.134	661.676	
	T 747.245	433.390	861.617	1.305.834	2.363.087	2.750.008	8.461.181	
CE2 00 Capitoli con classificazione non ulteriormente ripartita	P -	-	-	1.905	-	1.024	2.928	
	S -	-	-	-	-	288	288	
	T -	-	-	1.905	-	1.312	3.216	
CE3 00 Capitoli con classificazione non ulteriormente ripartita	P -	-	-	1.905	-	1.024	2.928	
	S -	-	-	-	-	288	288	
	T -	-	-	1.905	-	1.312	3.216	
CE2 01 INVESTIMENTI FISSI LORDI	P 747.236	433.390	861.533	1.303.929	2.335.237	2.114.712	7.796.037	
	S -	-	-	-	27.542	633.846	661.388	
	T 747.236	433.390	861.533	1.303.929	2.362.779	2.748.558	8.457.425	
CE3 01 MEZZI DI TRASPORTO	P 8.233	2.936	21.603	25.281	59.404	77.636	195.092	
	S -	-	-	-	-	5.415	5.415	
	T 8.233	2.936	21.603	25.281	59.404	83.051	200.507	
CE3 02 MOBILI, MACCHINARI, ATTREZZATURE	P 19.481	3.258	5.367	32.961	114.413	75.254	250.734	
	S -	-	-	-	-	27.868	27.868	
	T 19.481	3.258	5.367	32.961	114.413	103.122	278.601	
CE3 03 FABBRICATI RESIDENZIALI	P 1.475	2.621	1.080	5.604	17.624	17.091	45.495	
	S -	-	-	-	-	28.662	28.662	
	T 1.475	2.621	1.080	5.604	17.624	45.754	74.157	
CE3 04 FABBRICATI NON RESIDENZIALI	P 27.393	22.360	40.552	76.195	133.342	43.973	343.815	
	S -	-	-	-	-	76.700	76.700	
	T 27.393	22.360	40.552	76.195	133.342	120.672	420.514	
CE3 05 OPERE PUBBLICHE	P 193.492	84.593	112.958	286.990	399.875	164.402	1.242.310	
	S -	-	-	-	1.000	198.000	199.000	
	T 193.492	84.593	112.958	286.990	400.875	362.402	1.441.310	
CE3 06 SOFTWARE E HARDWARE	P 48.978	34.195	79.493	140.580	284.148	269.822	857.216	
	S -	-	-	-	3.742	76.151	79.893	
	T 48.978	34.195	79.493	140.580	287.890	345.973	937.109	
CE3 07 INFRASTRUTTURE MILITARI	P 8.787	49.250	46.793	40.148	96.539	87.253	328.770	
	S -	-	-	-	-	14.836	14.836	
	T 8.787	49.250	46.793	40.148	96.539	102.089	343.606	

SEGUE TABELLA N. 18
RESIDUI PASSIVI AL 31 DICEMBRE 2006 PER CATEGORIE ECONOMICHE E PER ESERCIZI DI PROVENIENZA
DISTINTI IN PROPRI (P), DI STANZIAMENTO (S) E COMPLESSIVI (T)

(MIGLIAIA DI EURO)

AGGREGATI	E S E R C I Z I D I P R O V E N I E N Z A						TOTALE
	2001 E PRECEDENTI	2002	2003	2004	2005	2006	
CE3 08 ARMI LEGGERE E VEICOLI PER SICUREZZA PUBBLICA	P 54 S - T 54	31 - 31	538 - 538	250 - 250	14.025 - 14.025	56.704 4.645 61.349	71.603 4.645 76.248
CE3 09 ALTRI INVESTIMENTI	P 439.344 S - T 439.344	234.146 - 234.146	553.149 - 553.149	695.918 - 695.918	1.215.867 22.800 1.238.667	1.322.577 201.570 1.524.147	4.461.002 224.370 4.685.372
CE2 02 ACQUISTI DI TERRENI E BENI MATERIALI NON PRODOTTI	P 9 S - T 9	- - -	83 - 83	- - -	308 - 308	139 - 139	539 - 539
CE3 00 Capitoli con classificazione non ulteriormente ripartita	P 9 S - T 9	- - -	83 - 83	- - -	308 - 308	139 - 139	539 - 539
CONTRIBUTI AGLI INVESTIMENTI	P 6.152.814 S - T 6.152.814	3.577.487 - 3.577.487	3.604.532 - 3.604.532	4.335.255 - 4.335.255	3.907.349 77.250 3.984.599	4.311.518 1.007.194 5.318.712	25.888.955 1.084.444 26.973.399
CE2 01 AMMINISTRAZIONI CENTRALI	P 166.291 S - T 166.291	305.547 - 305.547	122.488 - 122.488	378.082 - 378.082	393.511 69.452 462.963	1.010.207 79.677 1.089.884	2.376.127 149.139 2.525.256
CE3 01 ENTI PRODUTTORI DI SERVIZI ECONOMICI E DI REGOLAZIONE DELL'ATTIVITA' ECONOMICA	P 94.100 S - T 94.100	104.893 - 104.893	78.796 - 78.796	215.437 - 215.437	261.229 69.452 330.681	102.965 60.517 163.482	857.421 129.969 987.389
CE3 02 ENTI PRODUTTORI DI SERVIZI ASSISTENZIALI, RICREATIVI E CULTURALI	P - S - T -	81 - 81	7.081 - 7.081	- - -	- - -	1.007 - 1.007	8.168 - 8.168
CE3 03 ENTI DI RICERCA	P 72.191 S - T 72.191	200.574 - 200.574	36.612 - 36.612	162.645 - 162.645	132.282 - 132.282	906.234 19.161 925.395	1.510.538 19.161 1.529.699
CE2 02 AMMINISTRAZIONI LOCALI	P 4.388.300 S - T 4.388.300	3.167.404 - 3.167.404	3.210.365 - 3.210.365	3.534.507 - 3.534.507	2.901.536 7.798 2.909.334	2.806.099 900.948 3.707.047	20.008.211 908.746 20.916.957
CE3 01 REGIONI	P 1.783.216 S - T 1.783.216	2.182.107 - 2.182.107	2.009.928 - 2.009.928	2.233.958 - 2.233.958	1.664.935 2.637 1.667.572	1.309.149 224.278 1.533.427	11.183.293 226.915 11.410.208
CE3 02 COMUNI E PROVINCE	P 2.358.449 S - T 2.358.449	810.221 - 810.221	911.097 - 911.097	939.410 - 939.410	665.123 - 665.123	881.986 659.524 1.541.510	6.566.286 659.524 7.225.810

SEGUE TABELLA N. 18
 RESIDUI PASSIVI AL 31 DICEMBRE 2006 PER CATEGORIE ECONOMICHE E PER ESERCIZI DI PROVENIENZA
 DISTINTI IN PROPRI (P), DI STANZIAMENTO (S) E COMPLESSIVI (T)

(MIGLIAIA DI EURO)

AGGREGATI	E S E R C I Z I D I P R O V E N I E N Z A						TOTALE
	2001 E PRECEDENTI	2002	2003	2004	2005	2006	
CE3 03 ENTI PRODUTTORI DI SERVIZI SANITARI	P S T	4.079	588	-	-	3.000	31.685 - 44.604
CE3 04 ENTI LOCALI PRODUTTORI DI SERVIZI ECONOMICI E DI REGOLAZIONE DELL'ATTIVITA' ECONOMICA	P S T	106.507	68.907	96.567	96.567	306.046 5.161 311.207	403.640 1.595 1.160.975
CE3 05 ENTI LOCALI PRODUTTORI DI SERVIZI ASSISTENZIALI, RICREATIVI E CULTURALI	P S T	64.490	219.844	264.572	264.572	262.431	1.059.809 15.551 1.075.360
CE2 03 ENTI DI PREVIDENZA E ASSISTENZA SOCIALE	P S T	104.536	271.678	422.666	422.666	612.302	495.212 26.569 3.531.185
CE3 01 ENTI DI PREVIDENZA E ASSISTENZA SOCIALE	P S T	104.536	271.678	422.666	422.666	612.302	495.212 26.569 3.531.185
CONTRIBUTI AGLI INVESTIMENTI AD IMPRESE	P S T	2.258.180	3.069.822	4.679.169	4.679.169	4.384.886 30.000 4.414.886	2.589.718 1.897.144 4.486.862
CE2 01 IMPRESE PRIVATE	P S T	2.233.943	2.864.091	4.506.888	4.506.888	3.468.449 30.000 3.498.449	1.823.344 1.698.644 3.521.988
CE3 00 Capitoli con classificazione non ulteriormente ripartita	P S T	2.233.943	2.864.091	4.506.888	4.506.888	3.468.449 30.000 3.498.449	1.823.344 1.698.644 3.521.988
CE3 01 IMPRESE PRIVATE	P S T	24.237	205.731	172.281	172.281	916.436	766.374 198.500 2.301.717
CE2 02 IMPRESE PUBBLICHE	P S T	24.237	205.731	172.281	172.281	916.436	766.374 198.500 2.301.717
CE3 01 IMPRESE PUBBLICHE	P S T	24.237	205.731	172.281	172.281	916.436	766.374 198.500 2.301.717

SEGUE TABELLA N.18
RESIDUI PASSIVI AL 31 DICEMBRE 2006 PER CATEGORIE ECONOMICHE E PER ESERCIZI DI PROVENIENZA
DISTINTI IN PROPRI (P), DI STANZIAMENTO (S) E COMPLESSIVI (T)

(MIGLIAIA DI EURO)

AGGREGATI	E S E R C I Z I D I P R O V E N I E N Z A						TOTALE
	2001 E PRECEDENTI	2002	2003	2004	2005	2006	
CONTRIBUTI AGLI INVESTIMENTI A FAMIGLIE E ISTITUZIONI SOCIALI PRIVATE	P S T	8.688 - 8.688	44.283 - 44.283	20.619 - 20.619	54.835 - 54.835	80.451 10.051 90.502	211.669 10.051 221.720
CE2 01 FAMIGLIE E ISTITUZIONI SOCIALI PRIVATE	P S T	8.688 - 8.688	44.283 - 44.283	20.619 - 20.619	54.835 - 54.835	80.451 10.051 90.502	211.669 10.051 221.720
CE3 00 Capitoli con classificazione non ulteriormente ripartita	P S T	8.688 - 8.688	44.283 - 44.283	20.619 - 20.619	54.835 - 54.835	80.451 10.051 90.502	211.669 10.051 221.720
CONTRIBUTI AGLI INVESTIMENTI A ESTERO	P S T	20.419 - 20.419	12.291 - 12.291	26.478 - 26.478	181.719 - 181.719	59.734 74.691 134.425	333.653 74.691 408.344
CE2 01 ESTERO	P S T	20.419 - 20.419	12.291 - 12.291	26.478 - 26.478	181.719 - 181.719	59.734 74.691 134.425	333.653 74.691 408.344
CE3 01 UNIONE EUROPEA	P S T	2.067 - 2.067	1.668 - 1.668	5.596 - 5.596	0 - 0	- 2.282 2.282	11.746 2.282 14.028
CE3 02 ALTRO	P S T	18.351 - 18.351	10.622 - 10.622	20.882 - 20.882	181.719 - 181.719	59.734 72.408 132.142	321.907 72.408 394.316
ALTRI TRASFERIMENTI IN CONTO CAPITALE	P S T	655.750 - 655.750	183.578 - 183.578	114.304 259.055 373.359	1.312.074 1.024.866 2.336.940	2.944.471 2.783.101 5.727.572	5.290.427 4.067.022 9.357.449
CE2 01 AMMINISTRAZIONI PUBBLICHE	P S T	80.202 - 80.202	177.770 - 177.770	7.373 - 7.373	823.087 - 823.087	2.193.882 35.353 2.229.235	3.938.017 35.353 3.973.370
CE3 01 RIPIANO DEBITI PREGRESSI	P S T	636.032 - 636.032	129.011 - 129.011	- - -	723.299 - 723.299	2.188.267 35.353 2.223.620	3.676.609 35.353 3.711.962
CE3 03 ALTRI	P S T	19.671 - 19.671	48.760 - 48.760	7.373 - 7.373	99.788 - 99.788	5.615 - 5.615	261.408 - 261.408
CE2 02 IMPRESE	P S T	- - -	- - -	41.898 - 41.898	180.851 - 180.851	172.422 2.269 174.691	395.171 2.269 397.440

SEGUE TABELLA N. 18
RESIDUI PASSIVI AL 31 DICEMBRE 2006 PER CATEGORIE ECONOMICHE E PER ESERCIZI DI PROVENIENZA
DISTINTI IN PROPRI (P), DI STANZIAMENTO (S) E COMPLESSIVI (T)

(MIGLIAIA DI EURO)

AGGREGATI	E S E R C I Z I D I P R O V E N I E N Z A						TOTALE
	2001 E PRECEDENTI	2002	2003	2004	2005	2006	
CE3 00 Capitoli con classificazione non ulteriormente ripartita	-	-	-	-	-	163.741	163.741
P	-	-	-	-	-	-	-
S	-	-	-	-	-	-	-
T	-	-	-	-	-	163.741	163.741
CE3 02 ALTRI	-	-	-	41.898	180.851	8.682	231.431
P	-	-	-	-	-	2.269	2.269
S	-	-	-	-	-	10.951	233.700
T	-	-	-	41.898	180.851	-	-
CE2 03 FAMIGLIE E ISTITUZIONI SOCIALI PRIVATE	42	-	1	3	-	-	46
P	-	-	-	-	-	-	-
S	-	-	-	-	-	-	-
T	42	-	1	3	-	-	46
CE3 02 ALTRI	42	-	1	3	-	-	46
P	-	-	-	-	-	-	-
S	-	-	-	-	-	-	-
T	42	-	1	3	-	-	46
CE2 04 ALTRI TRASFERIMENTI	6	47	5.806	65.029	308.137	578.167	957.192
P	-	-	-	-	-	-	-
S	-	-	-	259.055	1.024.866	2.745.479	4.029.400
T	6	47	5.806	324.085	1.333.002	3.323.645	4.986.592
CE3 03 SOMME NON ALTROVE CLASSIFICATE	6	47	5.806	65.029	308.137	578.167	957.192
P	-	-	-	-	-	-	-
S	-	-	-	259.055	1.024.866	2.745.479	4.029.400
T	6	47	5.806	324.085	1.333.002	3.323.645	4.986.592
ACQUISIZIONI DI ATTIVITA' FINANZIARIE	3.088.118	2.520.602	69.479	347.479	375.722	217.600	6.619.000
P	-	-	-	-	-	-	-
S	-	-	-	-	3.148	263.341	266.489
T	3.088.118	2.520.602	69.479	347.479	378.870	480.941	6.885.490
CE2 03 CONCESSIONE DI PRESTITI	-	3.615	69.479	320.404	279.406	116.900	789.805
P	-	-	-	-	-	-	-
S	-	-	-	-	3.148	263.341	266.489
T	-	3.615	69.479	320.404	282.555	380.241	1.056.294
CE3 01 A BREVE TERMINE	-	-	-	-	-	-	-
P	-	-	-	-	-	677	677
S	-	-	-	-	-	677	677
T	-	-	-	-	-	-	-
CE3 02 A LUNGO TERMINE	-	3.615	69.479	320.404	279.406	116.900	789.805
P	-	-	-	-	-	-	-
S	-	-	-	-	3.148	262.664	265.812
T	-	3.615	69.479	320.404	282.555	379.564	1.055.617
CE2 04 AZIONI E ALTRE PARTECIPAZIONI	3.088.118	2.516.987	-	27.075	96.315	100.700	5.829.195
P	-	-	-	-	-	-	-
S	-	-	-	-	-	-	-
T	3.088.118	2.516.987	-	27.075	96.315	100.700	5.829.195
CE3 02 AZIONI NON QUOTATE	-	1	-	-	-	-	1
P	-	-	-	-	-	-	-
S	-	-	-	-	-	-	-
T	-	1	-	-	-	-	1

SEGUE TABELLA N.18
RESIDUI PASSIVI AL 31 DICEMBRE 2006 PER CATEGORIE ECONOMICHE E PER ESERCIZI DI PROVENIENZA
DISTINTI IN PROPRI (P), DI STANZIAMENTO (S) E COMPLESSIVI (T)

(MIGLIAIA DI EURO)

AGGREGATI	E S E R C I Z I D I P R O V E N I E N Z A						TOTALE
	2001 E PRECEDENTI	2002	2003	2004	2005	2006	
CE3 03 ALTRE PARTECIPAZIONI	P 3.088.118	2.516.986	-	27.075	96.315	100.700	5.829.194
	S -	-	-	-	-	-	-
	T 3.088.118	2.516.986	-	27.075	96.315	100.700	5.829.194
TOTALE SPESE FINALI	P 11.352.304	9.545.095	8.066.248	11.416.666	23.727.867	37.053.163	101.161.343
	S -	-	-	280.325	1.281.620	9.346.212	10.908.157
	T 11.352.304	9.545.095	8.066.248	11.696.992	25.009.487	46.399.375	112.069.501
TITOLO III - RIMBORSO PASSIVITA' FINANZIARIE	P 56.178	3.068	1.718	1.591	1.848.296	422.282	2.333.132
	S -	-	-	-	872	6.471.000	6.471.872
	T 56.178	3.068	1.718	1.591	1.849.168	6.893.282	8.805.004
RIMBORSO PASSIVITA' FINANZIARIE	P 56.178	3.068	1.718	1.591	1.848.296	422.282	2.333.132
	S -	-	-	-	872	6.471.000	6.471.872
	T 56.178	3.068	1.718	1.591	1.849.168	6.893.282	8.805.004
CE2 02 TITOLI	P 56.178	3.068	1.718	1.591	1.848.296	481	1.911.331
	S -	-	-	-	872	6.471.000	6.471.872
	T 56.178	3.068	1.718	1.591	1.849.168	6.471.481	8.383.203
CE3 01 A BREVE TERMINE	P 17.656	1.528	586	142	-	-	19.911
	S -	-	-	-	-	-	-
	T 17.656	1.528	586	142	-	-	19.911
CE3 02 A LUNGO TERMINE	P 38.522	1.540	1.132	1.449	1.848.296	481	1.891.420
	S -	-	-	-	872	6.471.000	6.471.872
	T 38.522	1.540	1.132	1.449	1.849.168	6.471.481	8.363.292
CE2 03 PRESTITI	P -	-	-	-	-	421.800	421.800
	S -	-	-	-	-	-	-
	T -	-	-	-	-	421.800	421.800
CE3 02 A LUNGO TERMINE	P -	-	-	-	-	421.800	421.800
	S -	-	-	-	-	-	-
	T -	-	-	-	-	421.800	421.800
IN COMPLESSO	P 11.408.482	9.548.162	8.067.966	11.418.257	25.576.162	37.475.445	103.494.475
	S -	-	-	280.325	1.282.492	15.817.212	17.380.029
	T 11.408.482	9.548.162	8.067.966	11.698.582	26.858.655	53.292.657	120.874.504

TABELLA N. 19 CONSISTENZA DEI RESIDUI PASSIVI PER ESERCIZI DI PROVENIENZA

(MILIONI DI EURO)

ANNI	CONSISTENZA AL 1 GENNAIO (A)	RIACC. NTI INTERVENUTI NELL'ANNO (B)	ACCERTATI AL 31 DICEMBRE (C)	RESIDUI PAGATI (D)	RESIDUI AL 31 DICEMBRE		TOTALE (G= (E+F))	SMAL.TO RESIDUI (%) (H= (D/C))	RS. NUOVA FORMAZIONE PREV. DEF. (%)
					VECCHIA FORMAZIONE E= (C-D)	NUOVA FORMAZIONE (F)			
1995	71.148	-8.070	63.078	35.165	27.913	51.714	79.628	55,7	11,0
1996	79.628	-3.163	76.465	44.788	31.676	48.973	80.649	58,6	10,2
1997	80.649	-23.511	57.138	33.820	23.318	67.337	90.655	59,2	12,8
1998	90.655	-604	90.051	53.692	36.359	81.333	117.692	59,6	13,9
1999	117.692	-2.642	115.050	68.542	46.508	73.889	120.397	59,6	11,9
2000	120.397	-3.349	117.049	58.019	59.029	73.434	132.463	49,6	12,4
2001	132.463	-2.393	130.071	62.549	67.522	67.657	135.179	48,1	10,7
2002	135.179	-14.473	120.706	55.030	65.675	66.800	132.475	45,6	9,8
2003	132.475	-11.940	120.535	58.436	62.099	52.824	114.923	48,5	7,3
2004	114.321	-9.019	105.302	42.037	63.265	58.028	121.294	39,9	8,2
2005	121.294	-11.114	110.180	44.300	65.879	53.259	119.138	40,2	7,8

SEGUE TABELLA N.19		CONSISTENZA DEI RESIDUI PASSIVI PER ESERCIZI DI PROVENIENZA (MILLIONI DI EURO)							
ANNI	CONSISTENZA AL 1 GENNAIO (A)	RIACC.NTI INTERVENUTI NELL'ANNO (B)	ACCERTATI AL 31 DICEMBRE (C)	RESIDUI PAGATI (D)	RESIDUI AL 31 DICEMBRE		TOTALE (G= (E+F))	SMAL.TO RESIDUI (%) (H= (D/C))	RS. NUOVA FORMAZIONE PREV. / DEF. (%)
					VECCHIA FORMAZIONE E= (C-D)	NUOVA FORMAZIONE (F)			
2006	119.138	-11.027	108.111	40.530	67.582	53.293	120.875	37,5	8,0

TABELLA N.20 CONSISTENZA DEI RESIDUI ATTIVI PER ESERCIZI DI PROVENIENZA

(MILIONI DI EURO)

ANNI	CONSISTENZA AL 1 GENNAIO (A)	VARIAZIONI INTERVENUTE NELL'ANNO (B)	ACCERTAMENTI AL 31 DICEMBRE C= (A+B)	RESIDUI INCASSATI (D)	RESIDUI AL 31 DICEMBRE		TOTALE G= (E+F)	SMAL.TO RESIDUI (%) H=D/C	RS. NUOVA FORMAZIONE PREV. / DEF. (%)
					VECCHIA FORMAZIONE E= (C-D)	NUOVA FORMAZIONE (F)			
1995	45.465	4.095	49.560	14.815	34.746	23.937	58.682	29,9	30,0
1996	58.682	1.964	60.646	17.503	43.143	29.684	72.828	28,9	28,9
1997	72.828	204	73.032	18.200	54.832	33.182	88.014	24,9	6,3
1998	88.014	-14.914	73.100	13.575	59.525	34.676	94.201	18,6	5,9
1999	94.201	-1.813	92.388	21.479	70.909	37.065	107.974	23,2	6,0
2000	107.974	-16.770	91.204	12.963	78.241	34.622	112.863	14,2	5,8
2001	112.863	-19.286	93.577	15.932	77.645	49.078	126.723	17,0	7,8
2002	126.723	-34.233	92.490	9.932	82.558	34.859	117.417	10,7	5,1
2003	117.417	-4.344	113.074	16.063	97.011	41.540	138.551	14,2	5,8
2004	138.551	-40.931	97.620	16.100	81.520	35.336	116.856	16,5	5,1
2005	116.856	6.103	122.959	14.296	108.662	42.585	151.248	11,6	6,2

SEGUE TABELLA N.20		CONSISTENZA DEI RESIDUI ATTIVI PER ESERCIZI DI PROVENIENZA							
		(MILIONI DI EURO)							
ANNI	CONSISTENZA AL 1 GENNAIO (A)	VARIAZIONI INTERVENUTE NELL'ANNO (B)	ACCERTAMENTI AL 31 DICEMBRE C=(A+B)	RESIDUI INCASSATI (D)	RESIDUI AL 31 DICEMBRE		TOTALE G=(E+F)	SMAL.TO RESIDUI (%) H=D/C	RS. NUOVA FORMAZIONE PREV. / DEF. (%)
					VECCHIA FORMAZIONE E=(C-D)	NUOVA FORMAZIONE (F)			
2006	151.248	-68.553	82.695	12.739	69.956	64.493	134.449	15,4	9,6

TABELLA N.21 RIEPILOGO DEI RESIDUI PASSIVI AL 31 DICEMBRE 2006 PER FUNZIONE OBIETTIVO

(MIGLIAIA DI EURO)

FUNZIONI OBIETTIVO	RESIDUI PROVENIENTI DA ESERCIZI PRECEDENTI						RESIDUI DI NUOVA FORMAZIONE (F)	TOTALE RESIDUI 31 DICEMBRE (G = E+F)
	CONSISTENZA I GENNAIO (A)	VARIAZIONI (B)	ACCERTATI 31 DICEMBRE (C = A+B)	PAGATI (D)	RIMASTI DA PAGARE (E)			
1. SERVIZI GENERALI DELLE PUBBLICHE AMMINISTRAZIONI	36.776.459	-4.076.338	32.700.120	13.371.254	16.601.179	15.960.693	32.561.872	
1.1. ORGANI ESECUTIVI E LEGISLATIVI, ATTIVITA' FINANZIARIE E FISCALI E AFFARI ESTERI	4.086.158	153.854	4.240.012	2.543.464	1.243.158	2.093.100	3.336.258	
1.1.1. ORGANI ESECUTIVI E LEGISLATIVI	313.743	57.380	371.123	283.830	85.513	260.876	346.389	
1.1.1.1. ORGANI COSTITUZIONALI	12	495	507	507	-	0	0	
1.1.1.1.2. ORGANI A RILEVANZA COSTITUZIONALE	310.930	56.867	367.797	281.005	85.125	258.984	344.108	
1.1.1.1.91. SUPPORTO ALL'ATTIVITA' ISTITUZIONALE DELL'AMMINISTRAZIONE	2.800	18	2.818	2.318	389	1.892	2.281	
1.1.1.2. APPARI FINANZIARI E FISCALI	3.477.588	105.511	3.583.099	2.159.939	1.019.049	1.704.106	2.723.155	
1.1.1.2.3. POLITICHE DI BILANCIO	528.456	-18.753	509.704	440.690	36.015	102.666	138.681	
1.1.1.2.4. VIGILANZA SULLA SPESA PUBBLICA	53.978	2.697	56.675	23.015	9.294	52.144	61.439	
1.1.1.2.7. EMISSIONE E GESTIONE DEL DEBITO PUBBLICO	401.512	1.191	402.703	398.890	2.557	399.095	401.652	
1.1.1.2.8. GESTIONE E DISMISSIONE DI ENTI E DI IMPRESE	376.701	-1.233	375.469	287.565	52.999	170.114	223.113	
1.1.1.2.21. GESTIONE DEI TRIBUTI	428.008	-	428.008	230.869	172.348	76.944	249.292	
1.1.1.2.22. PREVENZIONE E REPRESSIONE DELLE VIOLAZIONI AGLI OBELIGHI TRIBUTARI	94.931	5.593	100.524	70.363	27.253	91.069	118.322	
1.1.1.2.23. SERVIZI AI CITTADINI, ALLE IMPRESE ED AGLI ENTI LOCALI	10.000	-	10.000	-	5.000	-	5.000	

TABELLA N.21 RIEPILOGO DEI RESIDUI PASSIVI AL 31 DICEMBRE 2006 PER FUNZIONE OBIETTIVO

(MIGLIAIA DI EURO)

FUNZIONI OBIETTIVO	RESIDUI PROVENIENTI DA ESERCIZI PRECEDENTI					RESIDUI DI NUOVA FORMAZIONE (F)	TOTALE RESIDUI 31 DICEMBRE (G = E+F)
	CONSISTENZA I GENNAIO (A)	VARIAZIONI (B)	ACCERTATI 31 DICEMBRE (C = A+B)	PAGATI (D)	RIMASTI DA PAGARE (E)		
1.1.2.24. FUNZIONE GIURISDIZIONALE TRIBUTARIA	-	-	-	-	-	-	-
1.1.2.26. REGOLAZIONE E COORDINAMENTO DEL SISTEMA DELLA FISCALITA'	607.417	139.121	746.538	234.511	379.120	149.856	528.976
1.1.2.27. COORDINAMENTO E RACCORDO NORME DI CONTABILITA' PUBBLICA	7.110	-2.928	4.183	514	155	10.721	10.876
1.1.2.28. VIGILANZA DELLO STATO IN MATERIA DI GESTIONI FINANZIARIE PUBBLICHE	117.149	-39.692	77.457	13.941	14.298	152.514	166.811
1.1.2.29. RISORSE DA ASSEGNARE AL DI FUORI DELLA PA	10.008	-	10.008	8	10.000	-	10.000
1.1.2.91. SUPPORTO ALL'ATTIVITA' ISTITUZIONALE DELL'AMMINISTRAZIONE	834.577	18.819	853.396	457.118	305.431	496.625	802.056
1.1.2.92. INDIRIZZO POLITICO	7.740	694	8.434	2.456	4.579	2.358	6.937
1.1.3. APPARI ESTERI	294.828	-9.037	285.791	99.694	138.596	128.119	266.714
1.1.3.1. CERIMONIALE	228	584	812	583	66	675	741
1.1.3.2. POLITICA ESTERA E SICUREZZA INTERNAZIONALE	175.183	-30.031	145.152	42.014	99.533	58.735	158.268
1.1.3.3. POLITICHE MIGRATORIE E SOCIALI	100	267	367	264	8	100	108
1.1.3.4. COOPERAZIONE E PROMOZIONE IN MATERIA CULTURALE	19.953	977	20.930	9.908	6.671	13.814	20.485
1.1.3.5. GESTIONE DELLE CRISI INTERNAZIONALI	2.788	74	2.862	1.840	991	3.733	4.725
1.1.3.6. SUPPORTO ALL'AMMINISTRAZIONE GIUDIZIARIA CIVILE E PENALE IN AMBITO INTERNAZIONALE	9	111	120	86	0	10	10

TABELLA N.21 RIEPILOGO DEI RESIDUI PASSIVI AL 31 DICEMBRE 2006 PER FUNZIONE OBIETTIVO

(MIGLIAIA DI EURO)

FUNZIONI OBIETTIVO	RESIDUI PROVENIENTI DA ESERCIZI PRECEDENTI					RESIDUI DI NUOVA FORMAZIONE (F)	TOTALE RESIDUI 31 DICEMBRE (G = E+F)
	CONSISTENZA I GENNAIO (A)	VARIAZIONI (B)	ACCERTATI 31 DICEMBRE (C = A+B)	PAGATI (D)	RIMASTI DA PAGARE (E)		
1.1.3.7. INTEGRAZIONE EUROPEA	724	478	1.202	471	255	345	600
1.1.3.8. TUTELA DEGLI ITALIANI ALL'ESTERO	828	1.034	1.862	980	458	1.329	1.787
1.1.3.9. PROMOZIONE E TUTELA DELL'IMMAGINE DELL'ITALIA ALL'ESTERO	3.504	106	3.611	3.571	5	3.487	3.493
1.1.3.91. SUPPORTO ALL'ATTIVITA' ISTITUZIONALE DELL'AMMINISTRAZIONE	91.137	16.851	107.988	39.459	30.585	45.421	76.006
1.1.3.92. INDIRIZZO POLITICO	374	511	885	518	24	468	492
1.2. AIUTI ECONOMICI INTERNAZIONALI	618.681	1.848	620.529	249.002	344.336	186.712	531.048
1.2.1. AIUTI ECONOMICI AI PAESI IN VIA DI SVILUPPO ED IN TRANSIZIONE	218.757	1.675	220.432	95.900	100.007	108.551	208.558
1.2.1.1. COOPERAZIONE ALLO SVILUPPO IN AMBITO BILATERALE	218.036	1.634	219.671	95.743	99.645	108.357	208.002
1.2.1.91. SUPPORTO ALL'ATTIVITA' ISTITUZIONALE DELL'AMMINISTRAZIONE	721	41	762	157	362	195	557
1.2.2. AIUTI ECONOMICI EROGATI ATTRAVERSO ORGANISMI INTERNAZIONALI	399.924	173	400.096	153.103	244.329	78.160	322.489
1.2.2.1. COOPERAZIONE ALLO SVILUPPO IN AMBITO MULTILATERALE	399.924	173	400.096	153.103	244.329	78.160	322.489
1.3. SERVIZI GENERALI	6.593.201	1.129.045	7.722.247	2.462.342	5.148.948	1.058.148	6.207.096
1.3.1. SERVIZI GENERALI DEL PERSONALE	12.941	12.364	25.305	11.107	5.180	10.884	15.864
1.3.1.1. RECLUTAMENTO NELLE AMMINISTRAZIONI PUBBLICHE	1	69	70	18	-	-	-

TABELLA N. 21 RIEPILOGO DEI RESIDUI PASSIVI AL 31 DICEMBRE 2006 PER FUNZIONE OBIETTIVO

(MIGLIAIA DI EURO)

FUNZIONI OBIETTIVO	RESIDUI PROVENIENTI DA ESERCIZI PRECEDENTI						RESIDUI DI NUOVA FORMAZIONE (F)	TOTALE RESIDUI 31 DICEMBRE (G = E+F)
	CONSISTENZA I GENNAIO (A)	VARIAZIONI (B)	ACCERTATI 31 DICEMBRE (C = A+B)	PAGATI (D)	RINASTI DA PAGARE (E)			
1.3.1.91. SUPPORTO ALL'ATTIVITA' ISTITUZIONALE DELL'AMMINISTRAZIONE	12.940	12.294	23.235	11.088	5.180	10.684	15.864	
1.3.2. SERVIZI DI PROGRAMMAZIONE	5.506.179	1.086.315	6.592.494	2.023.643	4.520.949	605.125	5.126.074	
1.3.2.1. PROGRAMMAZIONE ECONOMICA FINANZIARIA	4.761.189	1.084.932	5.846.120	2.002.573	3.800.003	579.440	4.379.443	
1.3.2.2. COESIONE E RIEQUILIBRIO TERRITORIALE	726.713	1.584	728.297	10.797	715.916	13.284	729.200	
1.3.2.91. SUPPORTO ALL'ATTIVITA' ISTITUZIONALE DELL'AMMINISTRAZIONE	18.278	-201	18.077	10.274	5.030	12.400	17.431	
1.3.3. SERVIZI STATISTICI	91.132	451	91.583	91.583	-	91.132	91.132	
1.3.3.1. SISTEMA STATISTICO NAZIONALE	91.132	451	91.583	91.583	-	91.132	91.132	
1.3.4. ALTRI SERVIZI	982.948	29.916	1.012.864	336.009	622.818	351.207	974.026	
1.3.4.1. MONETAZIONE	25.143	3.652	28.795	20.887	2.122	2.683	4.805	
1.3.4.2. PREVENZIONE E REPRESSIONE DELLE ATTIVITA' ILLEGALI O PERICOLOSE	999	107	1.106	885	215	803	1.018	
1.3.4.3. TUTELA DEGLI INTERESSI ECONOMICI E PATRIMONIALI DELLO STATO	1.525	697	2.222	825	730	594	1.324	
1.3.4.6. SERVIZI PER LE AMMINISTRAZIONI PUBBLICHE	3.144	147	3.290	2.078	860	1.223	2.083	
1.3.4.7. APPROVVIGIONAMENTI PER LE AMMINISTRAZIONI PUBBLICHE	33.702	-	33.702	30.468	1.826	9.311	11.137	
1.3.4.8. INFRASTRUTTURE SEDI DI UFFICI PUBBLICI	770.097	21.669	791.765	198.012	566.291	236.592	792.882	

TABELLA N.21 RIEPILOGO DEI RESIDUI PASSIVI AL 31 DICEMBRE 2006 PER FUNZIONE OBIETTIVO

(MIGLIAIA DI EURO)

FUNZIONI OBIETTIVO	RESIDUI PROVENIENTI DA ESERCIZI PRECEDENTI						RESIDUI DI NUOVA FORMAZIONE (F)	TOTALE RESIDUI 31 DICEMBRE (G = E+F)
	CONSISTENZA I GENNAIO (A)	VARIAZIONI (B)	ACCERTATI 31 DICEMBRE (C = A+B)	PAGATI (D)	RIMASTI DA PAGARE (E)			
1.3.4.9. ALTRE ATTIVITA' DIRETTE E SERVIZI DI SUPPORTO AD ALTRE AMMINISTRAZIONI	54.697	2.392	57.090	35.831	9.563	42.837	52.400	
1.3.4.91. SUPPORTO ALL'ATTIVITA' ISTITUZIONALE DELL'AMMINISTRAZIONE	93.642	1.252	94.894	47.023	41.213	67.165	108.377	
1.4. RICERCA DI BASE	1.641.733	48.404	1.690.137	1.076.500	585.984	550.113	1.136.097	
1.4.1. RICERCA DI BASE	1.641.733	48.404	1.690.137	1.076.500	585.984	550.113	1.136.097	
1.4.1.51. PROGRAMMAZIONE E COORDINAMENTO DELLA RICERCA SCIENTIFICA E TECNOLOGICA	2.940	1.352	4.292	3.376	553	11.669	12.222	
1.4.1.52. POTENZIAMENTO DELLE ATTIVITA' DI RICERCA	1.638.326	47.052	1.685.378	1.072.805	585.369	538.351	1.123.720	
1.4.1.91. SUPPORTO ALL'ATTIVITA' ISTITUZIONALE DELL'AMMINISTRAZIONE	467	-	467	318	62	93	154	
1.6. SERVIZI PUBBLICI GENERALI NON ALTRIMENTI CLASSIFICABILI	8.419.085	-5.442.049	2.977.036	318.096	1.924.185	4.345.614	6.269.799	
1.6.1. SERVIZI PUBBLICI GENERALI NON ALTRIMENTI CLASSIFICABILI	8.419.085	-5.442.049	2.977.036	318.096	1.924.185	4.345.614	6.269.799	
1.6.1.1. SERVIZI ELETTORALI	19.882	1.039	20.921	5.463	11.027	5.529	16.556	
1.6.1.1.2. DIRITTI POLITICI E CIVILI	21.743	93	21.836	5.782	15.404	1.365	16.769	
1.6.1.1.3. RAPPORTI CON ENTI TERRITORIALI	14.615	985	15.600	4.442	9.690	12.139	21.829	
1.6.1.1.4. RISORSE DA ASSEGNARE NELL'AMBITO DELLA PA	8.330.700	-5.453.934	2.876.766	288.652	1.876.050	4.283.837	6.159.887	

TABELLA N.21 RIEPILOGO DEI RESIDUI PASSIVI AL 31 DICEMBRE 2006 PER FUNZIONE OBIETTIVO

(MIGLIAIA DI EURO)

FUNZIONI OBIETTIVO	RESIDUI PROVENIENTI DA ESERCIZI PRECEDENTI					RESIDUI DI NUOVA FORMAZIONE (F)	TOTALE RESIDUI 31 DICEMBRE (G = E+F)
	CONSISTENZA I GENNAIO (A)	VARIAZIONI (B)	ACCERTATI 31 DICEMBRE (C = A+B)	PAGATI (D)	RIMASTI DA PAGARE (E)		
1.6.1.5. SOSTEGNO AL GARANTE PER LA TUTELA DELLE PERSONE E DI ALTRI SOGGETTI RISPETTO AL TRATTAMENTO DEI DATI PERSONALI	-	-	-	-	-	-	-
1.6.1.8. TUTELA DEI DIRITTI UMANI	9	29	38	26	1	8	9
1.6.1.10. CERTIFICAZIONI E GARANZIE IN MATERIA DI OPERE PUBBLICHE E PRODOTTI DA COSTRUZIONE	153	200	353	90	58	28	86
1.6.1.11. FUNZIONI CONSULTE IN MATERIA DI OPERE PUBBLICHE, LAVORI PUBBLICI E DI GENIO CIVILE	632	732	1.364	340	220	117	337
1.6.1.12. RIFORME NEL SETTORE DEI LAVORI PUBBLICI	100	331	431	40	20	13	32
1.6.1.91. SUPPORTO ALL'ATTIVITA' ISTITUZIONALE DELL'AMMINISTRAZIONE	31.251	8.477	39.728	13.262	11.716	42.578	54.293
1.7. TRANSAZIONI RELATIVE AL DEBITO PUBBLICO	537.186	-	537.186	536.040	137	290.693	290.829
1.7.1. TRANSAZIONI RELATIVE AL DEBITO PUBBLICO	537.186	-	537.186	536.040	137	290.693	290.829
1.7.1.1. ONERI DEL DEBITO PUBBLICO	537.186	-	537.186	536.040	137	290.693	290.829
1.8. TRASFERIMENTI A CARATTERE GENERALE TRA DIVERSI LIVELLI DI GOVERNO	14.880.414	32.559	14.912.974	6.185.809	7.354.431	7.436.314	14.790.745
1.8.1. TRASFERIMENTI A CARATTERE GENERALE TRA DIVERSI LIVELLI DI GOVERNO	14.880.414	32.559	14.912.974	6.185.809	7.354.431	7.436.314	14.790.745
1.8.1.1. TRASFERIMENTI AGLI ENTI TERRITORIALI	14.877.400	31.973	14.909.372	6.183.958	7.353.891	7.434.677	14.788.568

TABELLA N.21 RIEPILOGO DEI RESIDUI PASSIVI AL 31 DICEMBRE 2006 PER FUNZIONE OBIETTIVO

(MIGLIAIA DI EURO)

FUNZIONI OBIETTIVO	RESIDUI PROVENIENTI DA ESERCIZI PRECEDENTI					RESIDUI DI NUOVA FORMAZIONE (F)	TOTALE RESIDUI 31 DICEMBRE (G = E+F)
	CONSISTENZA I GENNAIO (A)	VARIAZIONI (B)	ACCERTATI 31 DICEMBRE (C = A+B)	PAGATI (D)	RIMASTI DA PAGARE (E)		
1.8.1.91. SUPPORTO ALL'ATTIVITA' ISTITUZIONALE DELL'AMMINISTRAZIONE	3.015	587	3.601	1.851	540	1.636	2.177
2. DIFESA	6.807.379	121.881	6.929.260	2.638.093	3.826.744	1.903.120	5.729.863
2.1. DIFESA MILITARE	4.817.031	119.049	4.936.080	1.985.794	2.585.023	1.483.928	4.068.951
2.1.1. DIFESA MILITARE	4.817.031	119.049	4.936.080	1.985.794	2.585.023	1.483.928	4.068.951
2.1.1.1. PREDISPOSIZIONE DELLO STRUMENTO MILITARE	4.700.880	42.485	4.743.366	1.890.220	2.577.107	1.409.466	3.986.573
2.1.1.1.5. SICUREZZA MILITARE	11.356	-	11.356	9.494	1.615	7.435	9.050
2.1.1.1.91. SUPPORTO ALL'ATTIVITA' ISTITUZIONALE DELL'AMMINISTRAZIONE	104.795	76.564	181.358	86.081	6.301	67.027	73.328
2.2. DIFESA CIVILE	1.524.087	2.485	1.526.572	547.620	902.641	323.724	1.226.365
2.2.1. DIFESA CIVILE	1.524.087	2.485	1.526.572	547.620	902.641	323.724	1.226.365
2.2.1.1. INTERVENTI PER PUBBLICHE CALAMITA'	1.519.599	2.442	1.521.841	545.181	901.270	321.236	1.222.505
2.2.1.1.91. SUPPORTO ALL'ATTIVITA' ISTITUZIONALE DELL'AMMINISTRAZIONE	4.689	42	4.731	2.439	1.371	2.489	3.860
2.4. RICERCA E SVILUPPO PER LA DIFESA	437.104	-	437.104	86.540	329.402	84.278	413.680
2.4.1. RICERCA E SVILUPPO PER LA DIFESA	437.104	-	437.104	86.540	329.402	84.278	413.680
2.4.1.51. RICERCA PER LA DIFESA	437.104	-	437.104	86.540	329.402	84.278	413.680
2.5. DIFESA NON ALTRIMENTI CLASSIFICABILE	29.157	347	29.504	18.139	9.679	11.189	20.868

TABELLA N. 21 RIEPILOGO DEI RESIDUI PASSIVI AL 31 DICEMBRE 2006 PER FUNZIONE OBIETTIVO

(MIGLIAIA DI EURO)

FUNZIONI OBIETTIVO	RESIDUI PROVENIENTI DA ESERCIZI PRECEDENTI					RESIDUI DI NUOVA FORMAZIONE (F)	TOTALE RESIDUI 31 DICEMBRE (G = E+F)
	CONSISTENZA I GENNAIO (A)	VARIAZIONI (B)	ACCERTATI 31 DICEMBRE (C = A+B)	PAGATI (D)	RIMASTI DA PAGARE (E)		
2.5.1. DEPERA NON ALTRIMENTI CLASSIFICABILE	29.157	347	29.504	18.139	9.679	11.189	20.868
2.5.1.1. ATTIVITA' ISTITUZIONALI NON DIRETTAMENTE CONNESSE ALLA PREDISPOSIZIONE DELLO STRUMENTO MILITARE	29.122	318	29.441	18.107	9.679	11.167	20.846
2.5.1.1.91. SUPPORTO ALL'ATTIVITA' ISTITUZIONALE DELL'AMMINISTRAZIONE	23	-	23	21	0	22	22
2.5.1.1.92. INDIRIZZO POLITICO	11	29	40	11	-	-	-
3. ORDINE PUBBLICO E SICUREZZA	4.278.682	320.907	4.599.589	2.037.536	1.826.434	2.646.214	4.472.647
3.1. SERVIZI DI POLIZIA	1.739.569	101.148	1.840.718	882.331	765.531	1.177.396	1.942.927
3.1.1. SERVIZI DI POLIZIA	1.739.569	101.148	1.840.718	882.331	765.531	1.177.396	1.942.927
3.1.1.1. PROGRAMMAZIONE E COORDINAMENTO FORZE DI POLIZIA	14.355	-	14.355	7.921	6.017	9.215	15.233
3.1.1.1.5. SICUREZZA DEMOCRATICA	6.362	-	6.362	6.339	16	2.450	2.466
3.1.1.1.6. INFRASTRUTTURE PER ORDINE E SICUREZZA PUBBLICA	55.905	327	56.232	11.304	33.877	22.101	55.978
3.1.1.1.7. PREDISPOSIZIONE DELLO STRUMENTO PER L'ORDINE E LA SICUREZZA PUBBLICA	1.135.166	64.909	1.200.075	615.096	515.068	843.280	1.358.348
3.1.1.1.8. SALVAGUARDIA DELLA VITA UMANA IN MARE	53.215	-	53.215	19.595	33.328	16.782	50.110
3.1.1.1.91. SUPPORTO ALL'ATTIVITA' ISTITUZIONALE DELL'AMMINISTRAZIONE	474.567	35.913	510.479	222.076	177.224	283.569	460.793
3.2. SERVIZI ANTINCENDIO	312.993	87.961	400.954	153.893	144.706	193.865	338.571

TABELLA N. 21 RIEPILOGO DEI RESIDUI PASSIVI AL 31 DICEMBRE 2006 PER FUNZIONE OBIETTIVO

(MIGLIAIA DI EURO)

FUNZIONI OBIETTIVO	RESIDUI PROVENIENTI DA ESERCIZI PRECEDENTI						RESIDUI DI NUOVA FORMAZIONE (F)	TOTALE RESIDUI 31 DICEMBRE (G = E+F)
	CONSISTENZA I GENNAIO (A)	VARIAZIONI (B)	ACCERTATI 31 DICEMBRE (C = A+B)	PAGATI (D)	RIMASTI DA PAGARE (E)			
3.2.1. SERVIZI ANTINCENDIO	312.993	87.961	400.954	153.893	144.706	193.865	338.571	
3.2.1.1. PREVENZIONE	15.488	3.293	18.781	8.646	6.008	7.742	13.750	
3.2.1.1.2. SOCCORSO	284.332	73.831	358.163	136.486	137.344	176.074	313.418	
3.2.1.91. SUPPORTO ALL'ATTIVITA' ISTITUZIONALE DELL'AMMINISTRAZIONE	13.173	10.837	24.010	8.761	1.354	10.050	11.403	
3.3. TRIBUNALI	1.406.644	95.667	1.502.311	804.197	380.007	1.034.337	1.414.345	
3.3.1. TRIBUNALI	1.406.644	95.667	1.502.311	804.197	380.007	1.034.337	1.414.345	
3.3.1.1. GIUSTIZIA CIVILE E PENALE	1.008.109	185.975	1.194.083	692.895	207.694	814.319	1.022.013	
3.3.1.1.2. GIUSTIZIA MINORILE	1.283	82	1.365	1.038	215	241	455	
3.3.1.4. INFRASTRUTTURE PER LA GIUSTIZIA	111.191	-	111.191	22.055	81.991	33.502	115.493	
3.3.1.5. INFRASTRUTTURE PER LA GIUSTIZIA MINORILE	16.309	-	16.309	4.877	9.741	3.848	13.589	
3.3.1.91. SUPPORTO ALL'ATTIVITA' ISTITUZIONALE DELL'AMMINISTRAZIONE	269.752	-90.390	179.362	83.332	80.367	182.427	262.794	
3.4. CARCERI	817.833	35.836	853.669	196.559	535.355	239.428	774.783	
3.4.1. CARCERI	817.833	35.836	853.669	196.559	535.355	239.428	774.783	
3.4.1.1. AMMINISTRAZIONE PENITENZIARIA	166.388	41.119	207.507	70.909	70.704	103.327	174.031	
3.4.1.2. PREVENZIONE DEVIANZA E RISOCIALIZZAZIONE DEI MINORI	12.787	6.534	19.320	6.841	4.938	7.558	12.497	
3.4.1.3. INFRASTRUTTURE PENITENZIARIE	578.922	327	579.249	101.925	437.574	95.969	533.542	

TABELLA N. 21 RIEPILOGO DEI RESIDUI PASSIVI AL 31 DICEMBRE 2006 PER FUNZIONE OBIETTIVO

(MIGLIAIA DI EURO)

FUNZIONI OBIETTIVO	RESIDUI PROVENIENTI DA ESERCIZI PRECEDENTI						RESIDUI DI NUOVA FORMAZIONE (F)	TOTALE RESIDUI 31 DICEMBRE (G = E+F)
	CONSISTENZA I GENNAIO (A)	VARIAZIONI (B)	ACCERTATI 31 DICEMBRE (C = A+B)	PAGATI (D)	RIMASTI DA PAGARE (E)			
3.4.1.4. INFRASTRUTTURE PER I SERVIZI MINORILI	26.962	-	26.962	7.796	16.393	5.862	22.254	
3.4.1.91. SUPPORTO ALL'ATTIVITA' ISTITUZIONALE DELL'AMMINISTRAZIONE	32.774	-12.144	20.630	9.088	5.747	26.713	32.459	
3.5. RICERCA E SVILUPPO CONNESSI ALL'ORDINE PUBBLICO E SICUREZZA	33	-	33	16	13	19	31	
3.5.1. RICERCA E SVILUPPO CONNESSI ALL'ORDINE PUBBLICO E SICUREZZA	33	-	33	16	13	19	31	
3.5.1.51. RICERCA IN MATERIA PENALE E CRIMINOLOGICA	33	-	33	16	13	19	31	
3.6. ORDINE PUBBLICO E SICUREZZA NON ALTRIMENTI CLASSIFICABILI	1.610	295	1.906	540	822	1.168	1.990	
3.6.1. ORDINE PUBBLICO E SICUREZZA NON ALTRIMENTI CLASSIFICABILI	1.610	295	1.906	540	822	1.168	1.990	
3.6.1.91. SUPPORTO ALL'ATTIVITA' ISTITUZIONALE DELL'AMMINISTRAZIONE	1.083	137	1.221	252	657	487	1.145	
3.6.1.92. INDIRIZZO POLITICO	527	158	685	287	165	681	846	
4. AFFARI ECONOMICI	38.222.438	777.369	38.999.807	10.627.047	26.776.537	9.024.487	35.801.024	
4.1. AFFARI GENERALI ECONOMICI, COMMERCIALI E DEL LAVORO	4.979.415	242.802	5.222.217	2.510.260	2.219.231	1.408.080	3.627.312	
4.1.1. AFFARI GENERALI ECONOMICI E COMMERCIALI	2.988.769	25.778	3.014.547	1.933.770	1.013.283	599.769	1.615.052	
4.1.1.1. POLITICA ECONOMICA E COOPERAZIONE SCIENTIFICA E TECNOLOGICA IN AMBITO INTERNAZIONALE	15.493	27	15.521	4.981	3.909	9.248	13.157	

TABELLA N. 21 RIEPILOGO DEI RESIDUI PASSIVI AL 31 DICEMBRE 2006 PER FUNZIONE OBIETTIVO

(MIGLIAIA DI EURO)

FUNZIONI OBIETTIVO	RESIDUI PROVENIENTI DA ESERCIZI PRECEDENTI					RESIDUI DI NUOVA FORMAZIONE (F)	TOTALE RESIDUI 31 DICEMBRE (G = E+F)
	CONSISTENZA I GENNAIO (A)	VARIAZIONI (B)	ACCERTATI 31 DICEMBRE (C = A+B)	PAGATI (D)	RIMASTI DA PAGARE (E)		
4.1.1.1.2. ATTUAZIONE E COORDINAMENTO IN AMBITO INTERNAZIONALE DELLA POLITICA COMMERCIALE, PROMOZIONALE ED INTERNAZIONALIZZAZIONE DELLE IMPRESE	549.894	5.647	555.541	241.743	312.312	367.540	679.852
4.1.1.1.3. PROGRAMMAZIONE E COORDINAMENTO IN AMBITO INTERNAZIONALE DELLA POLITICA COMMERCIALE, PROMOZIONALE ED INTERNAZIONALIZZAZIONE DELLE IMPRESE	3.792	1.638	5.430	2.158	787	1.618	2.405
4.1.1.1.4. POLITICA ECONOMICA IN AMBITO UNIONE EUROPEA	1.588.241	-1.574	1.586.667	1.579.717	3.900	10.472	14.372
4.1.1.1.5. SETTORE ASSICURATIVO	216	1.302	1.518	133	6	50	56
4.1.1.1.6. VIGILANZA SUGLI OPERATORI E SUI MERCATI FINANZIARI	23.853	2.172	26.025	19.727	3.682	21.766	25.447
4.1.1.1.7. SETTORE DEL COMMERCIO E DEI SERVIZI	725.576	14.753	740.329	71.829	661.272	123.892	785.164
4.1.1.1.8. BANCHE ED ISTITUTI DI CREDITO	-	-	-	-	-	14.747	14.747
4.1.1.1.9. TUTELA DEL MERCATO E DEI CONSUMATORI	66.258	681	66.939	26.232	24.463	42.748	67.210
4.1.1.1.10. METEOROLOGIA, IDROGRAFIA E CARTOGRAFIA	4.020	-	4.020	1.679	1.652	544	2.196
4.1.1.1.91. SUPPORTO ALL'ATTIVITA' ISTITUZIONALE DELL'AMMINISTRAZIONE	11.426	1.132	12.558	5.573	3.300	7.146	10.446
4.1.2. AFFARI GENERALI DEL LAVORO	1.990.646	217.023	2.207.669	556.489	1.203.949	808.311	2.012.260
4.1.2.1. SOSTEGNO AL MERCATO DEL LAVORO	1.905.649	220.000	2.125.649	530.233	1.170.656	766.722	1.937.378

TABELLA N.21 RIEPILOGO DEI RESIDUI PASSIVI AL 31 DICEMBRE 2006 PER FUNZIONE OBIETTIVO

(MIGLIAIA DI EURO)

FUNZIONI OBIETTIVO	RESIDUI PROVENIENTI DA ESERCIZI PRECEDENTI						RESIDUI DI NUOVA FORMAZIONE (F)	TOTALE RESIDUI 31 DICEMBRE (G = E+F)
	CONSISTENZA I GENNAIO (A)	VARIAZIONI (B)	ACCERTATI 31 DICEMBRE (C = A+B)	PAGATI (D)	RIMASTI DA PAGARE (E)			
4.1.2.2. RAPPORTI CON LE PARTI SOCIALI	177	-	177	132	24	105	130	
4.1.2.3. TUTELA DELLE CONDIZIONI DI LAVORO	28.067	-	28.067	10.002	12.878	12.435	25.313	
4.1.2.4. VIGILANZA, PREVENZIONE E REPRESSIONE NEL SETTORE LAVORO	471	-	471	1	471	428	899	
4.1.2.5. POLITICA COOPERATIVA	11.835	368	12.203	3.959	6.915	1.311	8.226	
4.1.2.91. SUPPORTO ALL'ATTIVITA' ISTITUZIONALE DELL'AMMINISTRAZIONE	44.446	-3.344	41.102	12.163	13.005	27.310	40.315	
4.2. AGRICOLTURA, SILVICOLTURA, PESCA E CACCIA	1.289.802	21.327	1.311.129	324.206	841.784	592.917	1.434.702	
4.2.1. AGRICOLTURA	1.128.330	22.155	1.150.485	277.402	767.788	502.360	1.270.148	
4.2.1.1. PROGRAMMAZIONE IN MATERIA DI SVILUPPO NEL SETTORE AGROINDUSTRIALE	59.767	181	59.947	6.418	17.324	2.943	20.266	
4.2.1.1.2. REGOLAMENTAZIONE E VIGILANZA IN MATERIA DI POLITICHE AGROINDUSTRIALI	77.203	1.822	79.026	25.028	48.596	21.150	69.746	
4.2.1.1.3. VALORIZZAZIONE E TUTELA DELLA QUALITA' DEI PRODOTTI TIPICI E DEI MARCHI	8.035	-	8.035	1.678	6.098	1.525	7.624	
4.2.1.1.4. INCENTIVAZIONE NEL SETTORE AGRICOLO ED AGROINDUSTRIALE	699.077	11.062	710.140	184.286	478.629	370.597	849.226	
4.2.1.1.5. FERTILIZZANTI ED ALTRI PRODOTTI PER L'AGRICOLTURA	1.483	-	1.483	1.424	16	950	966	
4.2.1.1.6. VIGILANZA, PREVENZIONE E REPRESSIONE PRODOTTI NEL SETTORE AGRICOLTURA E FORESTE	13.702	3.657	17.359	7.070	6.540	5.453	11.993	

TABELLA N.21 RIEPILOGO DEI RESIDUI PASSIVI AL 31 DICEMBRE 2006 PER FUNZIONE OBIETTIVO

(MIGLIAIA DI EURO)

FUNZIONI OBIETTIVO	RESIDUI PROVENIENTI DA ESERCIZI PRECEDENTI					RESIDUI DI NUOVA FORMAZIONE (F)	TOTALE RESIDUI 31 DICEMBRE (G = E+F)
	CONSISTENZA I GENNAIO (A)	VARIAZIONI (B)	ACCERTATI 31 DICEMBRE (C = A+B)	PAGATI (D)	RIMASTI DA PAGARE (E)		
4.2.1.1.7. INCENTIVAZIONE PER LE OPERE DI IRRIGAZIONE	256.857	5.416	262.273	46.587	207.068	94.143	301.212
4.2.1.1.91. SUPPORTO ALL'ATTIVITA' ISTITUZIONALE DELL'AMMINISTRAZIONE	12.206	17	12.223	4.911	3.517	5.597	9.114
4.2.2. SILVICOLTURA	11.052	-2.838	8.214	5.818	2.219	5.183	7.401
4.2.2.2. PROTEZIONE DELLE AREE BOSCHIVE	7.749	-	7.749	5.540	2.153	3.494	5.647
4.2.2.3. INCENTIVAZIONE NEL SETTORE DELLA SILVICOLTURA	3	17	20	11	9	17	25
4.2.2.91. SUPPORTO ALL'ATTIVITA' ISTITUZIONALE DELL'AMMINISTRAZIONE	3.300	-2.855	445	268	57	1.672	1.729
4.2.3. PESCA E CACCIA	150.420	2.010	152.430	40.986	71.778	85.375	157.153
4.2.3.1. REGOLAMENTAZIONE E VIGILANZA IN MATERIA DI PESCA E CACCIA	6.223	552	6.774	3.809	2.143	2.597	4.739
4.2.3.2. INCENTIVAZIONE NEL SETTORE DELLA PESCA E DELLA CACCIA	110.013	592	110.605	25.489	46.272	70.223	116.495
4.2.3.3. CONTROLLO DELLA PESCA	33.622	650	34.272	11.246	23.229	11.654	34.882
4.2.3.91. SUPPORTO ALL'ATTIVITA' ISTITUZIONALE DELL'AMMINISTRAZIONE	562	217	779	442	135	901	1.036
4.3. COMBUSTIBILI ED ENERGIA	180.180	970	181.150	14.152	155.605	33.433	189.038
4.3.2. PETROLIO E GAS NATURALI	159.129	747	159.876	4.143	152.480	5.879	156.359
4.3.2.1. PROGRAMMAZIONE DEL SETTORE ENERGETICO	2.639	83	2.723	404	4	373	377

TABELLA N.21 RIEPILOGO DEI RESIDUI PASSIVI AL 31 DICEMBRE 2006 PER FUNZIONE OBIETTIVO

(MIGLIAIA DI EURO)

FUNZIONI OBIETTIVO	RESIDUI PROVENIENTI DA ESERCIZI PRECEDENTI						RESIDUI DI NUOVA FORMAZIONE (F)	TOTALE RESIDUI 31 DICEMBRE (G = E+F)
	CONSISTENZA I GENNAIO (A)	VARIAZIONI (B)	ACCERTATI 31 DICEMBRE (C = A+B)	PAGATI (D)	RIMASTI DA PAGARE (E)			
4.3.2.2.2. REGOLAMENTAZIONE E SICUREZZA DEL SETTORE ENERGETICO	141	335	476	69	12	85	98	
4.3.2.3. INCENTIVAZIONE DEL SETTORE IDROCARBURI	0	-	0	0	0	-	0	
4.3.2.4. METANIZZAZIONE	155.320	-	155.320	3.176	152.144	4.740	156.884	
4.3.2.91. SUPPORTO ALL'ATTIVITA' ISTITUZIONALE DELL'AMMINISTRAZIONE	1.028	329	1.357	493	320	681	1.001	
4.3.3. COMBUSTIBILI NUCLEARI	9.134	34	9.168	8.301	315	22.346	22.661	
4.3.3.1. VIGILANZA PER LA SICUREZZA NEL SETTORE NUCLEARE	9.134	34	9.168	8.301	315	22.346	22.661	
4.3.3.91. SUPPORTO ALL'ATTIVITA' ISTITUZIONALE DELL'AMMINISTRAZIONE	-	-	-	-	-	-	-	
4.3.5. ENERGIA ELETTRICA	11.917	189	12.106	1.708	2.809	5.208	8.018	
4.3.5.1. REGOLAMENTAZIONE E VIGILANZA DEL SETTORE DELL'ENERGIA ELETTRICA	1.103	38	1.142	7	1	5	6	
4.3.5.2. INCENTIVAZIONE ALLA RAZIONALIZZAZIONE DELL'USO DELL'ENERGIA E DELLE FONTI RINNOVABILI	10.540	20	10.561	1.553	2.726	5.025	7.751	
4.3.5.91. SUPPORTO ALL'ATTIVITA' ISTITUZIONALE DELL'AMMINISTRAZIONE	273	130	404	148	83	178	261	
4.4. ATTIVITA' ESTRATTIVE, MANIFATTURIERE ED EDILIZIE	9.749.207	220.838	9.970.045	1.235.373	8.460.534	1.783.690	10.244.224	

TABELLA N.21		RIEPILOGO DEI RESIDUI PASSIVI AL 31 DICEMBRE 2006 PER FUNZIONE OBIETTIVO							
		(MIGLIAIA DI EURO)							
FUNZIONI OBIETTIVO	RESIDUI PROVENIENTI DA ESERCIZI PRECEDENTI							RESIDUI DI NUOVA FORMAZIONE (F)	TOTALE RESIDUI 31 DICEMBRE (G = E+F)
	CONSISTENZA I GENNAIO (A)	VARIAZIONI (B)	ACCERTATI 31 DICEMBRE (C = A+B)	PAGATI (D)	RIMASTI DA PAGARE (E)				
4.4.1. ATTIVITA' ESTRATTIVE DI MINERALI DIVERSI DA COMBUSTIBILI	140.133	3.195	143.328	14.200	127.197	23.268	150.465		
4.4.1.1. PROGRAMMAZIONE DEL SETTORE MINERARIO	4	12	16	2	0	1	2		
4.4.1.1.2. REGOLAMENTAZIONE E SICUREZZA DEL SETTORE MINERARIO	148	376	525	88	9	56	65		
4.4.1.1.3. INCENTIVAZIONE DEL SETTORE MINERARIO	139.019	2.522	141.541	13.639	126.887	22.573	149.460		
4.4.1.1.91. SUPPORTO ALL'ATTIVITA' ISTITUZIONALE DELL'AMMINISTRAZIONE	962	284	1.247	471	300	638	938		
4.4.2. ATTIVITA' MANIFATTURIERE	9.609.074	217.644	9.826.717	1.221.173	8.333.337	1.760.422	10.093.759		
4.4.2.1. PROGRAMMAZIONE DEL SETTORE INDUSTRIALE	140.216	2.522	142.738	14.372	127.402	22.578	149.980		
4.4.2.2. REGOLAMENTAZIONE E VIGILANZA DEL SETTORE INDUSTRIALE	38.231	-	38.231	33.345	2.809	50.151	52.961		
4.4.2.3. INCENTIVAZIONE DEL SETTORE INDUSTRIALE	9.059.441	211.489	9.270.929	963.465	8.078.745	1.536.275	9.615.020		
4.4.2.4. INDUSTRIA NAVALMECCANICA ED ARMATORIALE	351.274	-	351.274	202.418	110.490	145.813	256.303		
4.4.2.5. INCENTIVAZIONE DEL SETTORE ARTIGIANALE	15.652	2.461	18.112	5.652	12.366	3.152	15.517		
4.4.2.91. SUPPORTO ALL'ATTIVITA' ISTITUZIONALE DELL'AMMINISTRAZIONE	4.260	1.172	5.432	1.921	1.525	2.453	3.978		
4.5. TRASPORTI	16.467.402	149.142	16.616.544	5.547.539	10.580.247	3.535.627	14.115.874		
4.5.1. TRASPORTI SU STRADA	1.997.760	133.131	2.130.891	732.234	1.309.994	1.053.442	2.363.436		

TABELLA N. 21 RIEPILOGO DEI RESIDUI PASSIVI AL 31 DICEMBRE 2006 PER FUNZIONE OBIETTIVO

(MIGLIAIA DI EURO)

FUNZIONI OBIETTIVO	RESIDUI PROVENIENTI DA ESERCIZI PRECEDENTI						RESIDUI DI NUOVA FORMAZIONE (F)	TOTALE RESIDUI 31 DICEMBRE (G = E+F)
	CONSISTENZA I GENNAIO (A)	VARIAZIONI (B)	ACCERTATI 31 DICEMBRE (C = A+B)	PAGATI (D)	RIMASTI DA PAGARE (E)			
4.5.1.1.1. CIRCOLAZIONE STRADALE	124.269	13.491	137.761	53.417	65.699	27.805	93.504	
4.5.1.1.2. AUTOTRASPORTO	1.314.178	912	1.315.089	569.848	687.793	896.120	1.583.914	
4.5.1.1.3. SICUREZZA STRADALE	125.330	1.641	126.970	12.064	113.205	37.094	150.298	
4.5.1.1.4. STRADE ED AUTOSTRADE	432.074	116.681	548.755	95.900	442.710	90.385	533.095	
4.5.1.1.91. SUPPORTO ALL'ATTIVITA' ISTITUZIONALE DELL'AMMINISTRAZIONE	1.910	405	2.315	1.005	587	2.037	2.624	
4.5.2. TRASPORTI PER VIE D'ACQUA	1.257.258	4.647	1.261.905	494.203	740.533	693.936	1.434.469	
4.5.2.1. TRASPORTO MARITTIMO	211.373	-	211.373	176.347	35.015	285.602	320.617	
4.5.2.2. NAVIGAZIONE MARITTIMA	8.818	542	9.359	5.722	3.491	3.765	7.256	
4.5.2.3. NAVIGAZIONE INTERNA	100.912	-	100.912	24.110	76.802	65.323	142.125	
4.5.2.4. SICUREZZA DELLA NAVIGAZIONE	7.615	-	7.615	5.873	1.472	3.163	4.635	
4.5.2.5. LAVORO MARITTIMO E PORTUALE	1.998	-	1.998	892	1.029	1.043	2.071	
4.5.2.6. INFRASTRUTTURE NEL SETTORE MARITTIMO	886.350	3.848	890.198	263.351	604.108	293.659	897.767	
4.5.2.91. SUPPORTO ALL'ATTIVITA' ISTITUZIONALE DELL'AMMINISTRAZIONE	40.192	258	40.450	17.909	18.616	41.382	59.997	
4.5.3. TRASPORTO SU ROTATA	12.497.106	9.135	12.506.241	3.985.639	8.213.855	1.664.489	9.878.344	
4.5.3.1. RETE NAZIONALE	10.646.269	8.182	10.654.452	3.454.297	6.901.999	946.940	7.848.940	
4.5.3.2. RETE LOCALE	585.540	365	585.905	235.218	349.748	335.744	685.492	

TABELLA N.21 RIEPILOGO DEI RESIDUI PASSIVI AL 31 DICEMBRE 2006 PER FUNZIONE OBIETTIVO

(MIGLIAIA DI EURO)

FUNZIONI OBIETTIVO	RESIDUI PROVENIENTI DA ESERCIZI PRECEDENTI					RESIDUI DI NUOVA FORMAZIONE (F)	TOTALE RESIDUI 31 DICEMBRE (G = E+F)
	CONSISTENZA I GENNAIO (A)	VARIAZIONI (B)	ACCERTATI 31 DICEMBRE (C = A+B)	PAGATI (D)	RIMASTI DA PAGARE (E)		
4.5.3.3. METROPOLITANE ED ALTRI SISTEMI DI TRASPORTO RAPIDO DI MASSA	1.263.595	365	1.263.959	295.404	961.388	380.822	1.342.210
4.5.3.91. SUPPORTO ALL'ATTIVITA' ISTITUZIONALE DELL'AMMINISTRAZIONE	1.702	223	1.925	720	719	983	1.703
4.5.4. TRASPORTO AEREI	552.233	1.739	553.972	282.014	210.841	104.323	315.164
4.5.4.1. REGOLAMENTAZIONE E VIGILANZA DELLA NAVIGAZIONE AEREA	232.645	-	232.645	217.566	15.078	2.072	17.151
4.5.4.2. REGOLAMENTAZIONE E VIGILANZA DEL SISTEMA AEROPORTUALE	96.414	1.698	98.112	34.419	48.600	42.720	91.320
4.5.4.3. ASSISTENZA AL TRAFFICO AEREO CIVILE SU AEROPORTI MILITARI	32.482	-	32.482	14.669	16.551	9.630	26.181
4.5.4.4. INFRASTRUTTURE AEROPORTUALI	189.451	-	189.451	15.028	129.969	49.678	179.647
4.5.4.91. SUPPORTO ALL'ATTIVITA' ISTITUZIONALE DELL'AMMINISTRAZIONE	1.241	41	1.282	333	643	222	865
4.5.5. TRASPORTI PER CONDOTTE E ALTRI TIPI	163.045	490	163.536	53.449	105.024	19.437	124.462
4.5.5.1. TRASPORTO INTERMODALE	155.109	123	155.232	47.831	103.095	19.143	122.238
4.5.5.2. TRASPORTI IMPIANTI A FUNE	6.915	182	7.098	5.279	1.488	85	1.573
4.5.5.91. SUPPORTO ALL'ATTIVITA' ISTITUZIONALE DELL'AMMINISTRAZIONE	1.021	186	1.207	339	442	208	650
4.6. COMUNICAZIONI	406.966	3.976	410.942	227.076	109.237	818.714	927.952
4.6.1. COMUNICAZIONI	406.966	3.976	410.942	227.076	109.237	818.714	927.952
4.6.1.1. TELECOMUNICAZIONI	64.190	1.797	65.987	22.460	22.621	243.002	265.624

TABELLA N. 21 RIEPILOGO DEI RESIDUI PASSIVI AL 31 DICEMBRE 2006 PER FUNZIONE OBIETTIVO

(MIGLIAIA DI EURO)

FUNZIONI OBIETTIVO	RESIDUI PROVENIENTI DA ESERCIZI PRECEDENTI						RESIDUI DI NUOVA FORMAZIONE (F)	TOTALE RESIDUI 31 DICEMBRE (G = E+F)
	CONSISTENZA I GENNAIO (A)	VARIAZIONI (B)	ACCERTATI 31 DICEMBRE (C = A+B)	PAGATI (D)	RIMASTI DA PAGARE (E)			
4.6.1.2. SERVIZI A TERZI PER LE TELECOMUNICAZIONI	3.273	439	3.712	1.420	1.600	1.557	3.157	
4.6.1.5. COMUNICAZIONI POSTALI	333.282	344	333.625	200.775	82.189	570.433	652.622	
4.6.1.91. SUPPORTO ALL'ATTIVITA' ISTITUZIONALE DELL'AMMINISTRAZIONE	6.221	1.397	7.618	2.421	2.827	3.722	6.549	
4.7. ALTRI SETTORI	62.689	-	62.689	21.957	39.113	8.200	47.312	
4.7.1. DISTRIBUZIONE COMMERCIALE, CONSERVAZIONE E MAGAZZINAGGIO	10.000	-	10.000	5.000	5.000	-	5.000	
4.7.1.1. ATTIVITA' E DISTRIBUZIONE COMMERCIALE	10.000	-	10.000	5.000	5.000	-	5.000	
4.7.3. TURISMO	52.689	-	52.689	16.957	34.113	8.200	42.312	
4.7.3.1. VALORIZZAZIONE E SVILUPPO SISTEMA TURISTICO	52.449	-	52.449	16.896	34.038	7.959	41.997	
4.7.3.2. ARMONIZZAZIONE DEL SISTEMA TURISTICO E VIGILANZA SUGLI ENTI	0	-	0	0	-	0	0	
4.7.3.3. TUTELA E SOSTEGNO DEI TURISTI E DEI VIAGGIATORI	223	-	223	49	73	90	163	
4.7.3.91. SUPPORTO ALL'ATTIVITA' ISTITUZIONALE DELL'AMMINISTRAZIONE	17	-	17	12	2	150	152	
4.8. RICERCA E SVILUPPO PER GLI AFFARI ECONOMICI	5.062.585	129.903	5.192.488	732.826	4.360.432	833.954	5.194.386	
4.8.1. RICERCA E SVILUPPO PER GLI AFFARI GENERALI ECONOMICI, COMMERCIALI E DEL LAVORO	244.880	58	244.937	131.920	113.018	1.862	114.880	

TABELLA N. 21 RIEPILOGO DEI RESIDUI PASSIVI AL 31 DICEMBRE 2006 PER FUNZIONE OBIETTIVO

(MIGLIAIA DI EURO)

FUNZIONI OBIETTIVO	RESIDUI PROVENIENTI DA ESERCIZI PRECEDENTI					RESIDUI DI NUOVA FORMAZIONE (F)	TOTALE RESIDUI 31 DICEMBRE (G = E+F)
	CONSISTENZA I GENNAIO (A)	VARIAZIONI (B)	ACCERTATI 31 DICEMBRE (C = A+B)	PAGATI (D)	RIMASTI DA PAGARE (E)		
4.8.1.51. RICERCA NEL SETTORE ECONOMICO	244.880	58	244.937	131.920	113.018	1.862	114.880
4.8.1.91. SUPPORTO ALL'ATTIVITA' ISTITUZIONALE DELL'AMMINISTRAZIONE	-	-	-	-	-	-	-
4.8.2. RICERCA E SVILUPPO PER AGRICOLTURA, SILVICOLTURA, PESCA E CACCIA	189.068	88	189.156	48.044	136.001	38.033	174.034
4.8.2.51. RICERCA IN MATERIA DI AGRICOLTURA, SILVICOLTURA, PESCA E CACCIA	188.317	88	188.405	47.729	135.678	37.976	173.654
4.8.2.91. SUPPORTO ALL'ATTIVITA' ISTITUZIONALE DELL'AMMINISTRAZIONE	751	-	751	316	323	57	380
4.8.3. RICERCA E SVILUPPO PER COMBUSTIBILI ED ENERGIA	210.934	5	210.939	127	209.172	3.008	212.180
4.8.3.51. RICERCA IN MATERIA DI ENERGIA	210.934	5	210.939	127	209.172	3.008	212.180
4.8.3.91. SUPPORTO ALL'ATTIVITA' ISTITUZIONALE DELL'AMMINISTRAZIONE	-	-	-	-	-	-	-
4.8.4. RICERCA E SVILUPPO PER ATTIVITA' ESTRATTIVE, MANIFATTURIERE ED EDILIZIE	4.390.036	123.527	4.513.563	538.239	3.884.170	780.841	4.665.011
4.8.4.51. RICERCA IN AMBITO INDUSTRIALE	4.371.008	122.813	4.493.821	528.426	3.875.148	771.103	4.646.251
4.8.4.52. RICERCA NEL SETTORE DELLE COSTRUZIONI NAVALI	15.740	486	16.227	9.403	6.822	7.467	14.289
4.8.4.53. RICERCA IN AMBITO MINERARIO	2.658	80	2.738	92	2.003	1.896	3.900
4.8.4.91. SUPPORTO ALL'ATTIVITA' ISTITUZIONALE DELL'AMMINISTRAZIONE	629	148	777	317	196	375	571

TABELLA N. 21 RIEPILOGO DEI RESIDUI PASSIVI AL 31 DICEMBRE 2006 PER FUNZIONE OBIETTIVO

(MIGLIAIA DI EURO)

FUNZIONI OBIETTIVO	RESIDUI PROVENIENTI DA ESERCIZI PRECEDENTI					RESIDUI DI NUOVA FORMAZIONE (F)	TOTALE RESIDUI 31 DICEMBRE (G = E+F)
	CONSISTENZA I GENNAIO (A)	VARIAZIONI (B)	ACCERTATI 31 DICEMBRE (C = A+B)	PAGATI (D)	RIMASTI DA PAGARE (E)		
4.8.5. RICERCA E SVILUPPO PER TRASPORTI	16.961	5.902	22.863	7.948	13.785	5.891	19.676
4.8.5.51. RICERCA PER IL TRASPORTO SU STRADA	3.768	182	3.950	1.978	1.031	3.478	4.510
4.8.5.52. RICERCA PER IL TRASPORTO SU ROTALE	200	182	383	186	41	24	65
4.8.5.54. RICERCA PER IL TRASPORTO MISTO ED INTERMODALE	12.975	5.500	18.475	5.761	12.712	2.385	15.097
4.8.5.91. SUPPORTO ALL'ATTIVITA' ISTITUZIONALE DELL'AMMINISTRAZIONE	18	38	55	23	1	3	4
4.8.6. RICERCA E SVILUPPO PER COMUNICAZIONI	10.707	322	11.029	6.548	4.286	4.319	8.605
4.8.6.51. RICERCA SULLE TELECOMUNICAZIONI SULLA MULTIMEDIALITA' E SULLE TECNOLOGIE DELL'INFORMAZIONE	9.924	278	10.202	6.381	3.660	4.127	7.787
4.8.6.91. SUPPORTO ALL'ATTIVITA' ISTITUZIONALE DELL'AMMINISTRAZIONE	782	45	827	167	626	192	818
4.9. AFFARI ECONOMICI NON ALTRIMENTI CLASSIFICABILI	24.192	8.412	32.603	13.659	10.354	9.872	20.226
4.9.1. AFFARI ECONOMICI NON ALTRIMENTI CLASSIFICABILI	24.192	8.412	32.603	13.659	10.354	9.872	20.226
4.9.1.91. SUPPORTO ALL'ATTIVITA' ISTITUZIONALE DELL'AMMINISTRAZIONE	15.086	6.404	21.491	9.089	6.979	4.984	11.963
4.9.1.92. INDIRIZZO POLITICO	9.105	2.007	11.113	4.570	3.375	4.888	8.263
5. PROTEZIONE DELL'AMBIENTE	2.623.872	106.530	2.730.402	664.088	1.864.828	668.102	2.532.929

TABELLA N.21 RIEPILOGO DEI RESIDUI PASSIVI AL 31 DICEMBRE 2006 PER FUNZIONE OBIETTIVO

(MIGLIAIA DI EURO)

FUNZIONI OBIETTIVO	RESIDUI PROVENIENTI DA ESERCIZI PRECEDENTI					RESIDUI DI NUOVA FORMAZIONE (F)	TOTALE RESIDUI 31 DICEMBRE (G = E+F)
	CONSISTENZA I GENNAIO (A)	VARIAZIONI (B)	ACCERTATI 31 DICEMBRE (C = A+B)	PAGATI (D)	RIMASTI DA PAGARE (E)		
5.1. TRATTAMENTO DEI RIFIUTI	114.956	1.277	116.233	14.107	88.551	16.387	104.938
5.1.1. TRATTAMENTO DEI RIFIUTI	114.956	1.277	116.233	14.107	88.551	16.387	104.938
5.1.1.1. RIFIUTI SOLIDI URBANI	73.126	527	73.653	10.402	51.490	13.274	64.764
5.1.1.2. RIFIUTI SPECIALI E DERIVANTI DA BONIFICHE DI SITI INQUINANTI	39.598	177	39.775	2.427	36.426	1.622	38.048
5.1.1.1.91. SUPPORTO ALL'ATTIVITA' ISTITUZIONALE DELL'AMMINISTRAZIONE	2.233	573	2.805	1.278	636	1.490	2.126
5.2. TRATTAMENTO DELLE ACQUE REFLUE	212.699	1.300	213.999	23.042	188.374	29.214	217.588
5.2.1. TRATTAMENTO DELLE ACQUE REFLUE	212.699	1.300	213.999	23.042	188.374	29.214	217.588
5.2.1.1. TRATTAMENTO E SMALTIMENTO ACQUE REFLUE CIVILI	128.290	561	128.852	11.936	115.671	14.829	130.500
5.2.1.2. TRATTAMENTO E SMALTIMENTO ACQUE REFLUE AGRICOLE E INDUSTRIALI	82.560	472	83.041	10.066	72.183	13.251	85.435
5.2.1.1.91. SUPPORTO ALL'ATTIVITA' ISTITUZIONALE DELL'AMMINISTRAZIONE	1.839	267	2.106	1.039	520	1.133	1.653
5.3. RIDUZIONE DELL'INQUINAMENTO	715.970	8.996	724.967	119.794	569.433	173.916	743.349
5.3.1. RIDUZIONE DELL'INQUINAMENTO	715.970	8.996	724.967	119.794	569.433	173.916	743.349
5.3.1.1. INQUINAMENTO DEL SUOLO	261.558	6.477	268.035	24.203	230.451	48.529	278.980
5.3.1.2. INQUINAMENTO DEL MARE	94.475	439	94.914	24.613	69.845	20.610	90.455

TABELLA N.21 RIEPILOGO DEI RESIDUI PASSIVI AL 31 DICEMBRE 2006 PER FUNZIONE OBIETTIVO

(MIGLIAIA DI EURO)

FUNZIONI OBIETTIVO	RESIDUI PROVENIENTI DA ESERCIZI PRECEDENTI					RESIDUI DI NUOVA FORMAZIONE (F)	TOTALE RESIDUI 31 DICEMBRE (G = E+F)
	CONSISTENZA I GENNAIO (A)	VARIAZIONI (B)	ACCERTATI 31 DICEMBRE (C = A+B)	PAGATI (D)	RIMASTI DA PAGARE (E)		
5.3.1.1.3. INQUINAMENTO DELLE ACQUE INTERNE, DI SUPERFICIE E SOTTERANEE	53.681	472	54.153	8.396	45.168	13.646	58.813
5.3.1.1.4. INQUINAMENTO ATMOSFERICO	174.916	350	175.266	43.061	124.206	33.479	157.685
5.3.1.1.5. INQUINAMENTO ELETTROMAGNETICO E RADIOATTIVO	27.333	209	27.542	5.516	19.686	2.989	22.675
5.3.1.1.6. INQUINAMENTO ACUSTICO	51.086	350	51.436	5.836	43.045	13.130	56.175
5.3.1.1.7. INQUINAMENTO DI NATURA CHIMICA, FISICA E BIOLOGICA	6	89	95	56	13	6	19
5.3.1.1.8. PREVENZIONE DEL RISCHIO INDUSTRIALE	49.919	350	50.269	6.734	36.289	13.720	50.009
5.3.1.1.91. SUPPORTO ALL'ATTIVITA' ISTITUZIONALE DELL'AMMINISTRAZIONE	2.997	260	3.257	1.379	730	27.808	28.539
5.4. PROTEZIONE DELLE BIODIVERSITA' E DEI BENI PAESAGGISTICI	1.062.020	23.718	1.085.738	334.389	651.870	304.070	955.941
5.4.1. PROTEZIONE DELLE BIODIVERSITA' E DEI BENI PAESAGGISTICI	1.062.020	23.718	1.085.738	334.389	651.870	304.070	955.941
5.4.1.1. TUTELA E CONSERVAZIONE DELLA FAUNA E DELLA FLORA	68.760	551	69.311	18.592	45.707	23.269	68.976
5.4.1.1.2. BENI AMBIENTALI E PAESAGGISTICI	260.583	-67	260.516	134.450	124.437	105.039	229.476
5.4.1.1.3. TUTELA DELLE AREE NATURALI PROTETTE TERRESTRI E MARINE	102.406	1.043	103.449	28.135	68.670	43.892	112.562
5.4.1.1.4. ASSETTO IDROGEOLOGICO	271.444	977	272.421	101.628	163.291	101.031	264.322
5.4.1.1.5. OPERE IDRAULICHE	351.341	21.597	372.938	47.843	247.765	26.866	274.630

TABELLA N.21 RIEPILOGO DEI RESIDUI PASSIVI AL 31 DICEMBRE 2006 PER FUNZIONE OBIETTIVO

(MIGLIAIA DI EURO)

FUNZIONI OBIETTIVO	RESIDUI PROVENIENTI DA ESERCIZI PRECEDENTI					RESIDUI DI NUOVA FORMAZIONE (F)	TOTALE RESIDUI 31 DICEMBRE (G = E+F)
	CONSISTENZA I GENNAIO (A)	VARIAZIONI (B)	ACCERTATI 31 DICEMBRE (C = A+B)	PAGATI (D)	RIMASTI DA PAGARE (E)		
5.4.1.6. OPERE A DIFESA DI ABITATI E COSTE	43	17	61	40	6	21	27
5.4.1.91. SUPPORTO ALL'ATTIVITA' ISTITUZIONALE DELL'AMMINISTRAZIONE	7.442	-399	7.043	3.701	1.995	3.953	5.948
5.5. RICERCA E SVILUPPO PER LA PROTEZIONE DELL'AMBIENTE	180.942	70.125	251.068	85.887	157.947	47.360	205.307
5.5.1. RICERCA E SVILUPPO PER LA PROTEZIONE DELL'AMBIENTE	180.942	70.125	251.068	85.887	157.947	47.360	205.307
5.5.1.51. RICERCA IN MATERIA DI PROTEZIONE AMBIENTALE	179.020	70.990	250.009	85.371	157.678	44.965	202.644
5.5.1.91. SUPPORTO ALL'ATTIVITA' ISTITUZIONALE DELL'AMMINISTRAZIONE	1.923	-865	1.058	516	268	2.394	2.663
5.6. PROTEZIONE DELL'AMBIENTE NON ALTRIMENTI CLASSIFICABILE	337.285	1.113	338.398	86.869	208.652	97.155	305.807
5.6.1. PROTEZIONE DELL'AMBIENTE NON ALTRIMENTI CLASSIFICABILE	337.285	1.113	338.398	86.869	208.652	97.155	305.807
5.6.1.1. VIGILANZA, CONTROLLO, PREVENZIONE E REPRESSIONE IN MATERIA AMBIENTALE	67.294	920	68.214	14.671	45.541	20.183	65.724
5.6.1.3. DANNO AMBIENTALE	1.280	200	1.480	710	92	637	728
5.6.1.4. VALUTAZIONE E IMPATTO AMBIENTALE DI PIANI E PROGETTI	19.916	-	19.916	7.101	11.927	8.954	20.881
5.6.1.5. FORMAZIONE, INFORMAZIONE ED EDUCAZIONE IN MATERIA AMBIENTALE	40.518	-	40.518	9.801	29.274	19.518	48.792
5.6.1.6. SVILUPPO SOSTENIBILE	119.445	-	119.445	33.304	64.187	32.219	96.406

TABELLA N. 21 RIEPILOGO DEI RESIDUI PASSIVI AL 31 DICEMBRE 2006 PER FUNZIONE OBIETTIVO

(MIGLIAIA DI EURO)

FUNZIONI OBIETTIVO	RESIDUI PROVENIENTI DA ESERCIZI PRECEDENTI					RESIDUI DI NUOVA FORMAZIONE (F)	TOTALE RESIDUI 31 DICEMBRE (G = E+F)
	CONSISTENZA I GENNAIO (A)	VARIAZIONI (B)	ACCERTATI 31 DICEMBRE (C = A+B)	PAGATI (D)	RIMASTI DA PAGARE (E)		
5.6.1.91. SUPPORTO ALL'ATTIVITA' ISTITUZIONALE DELL'AMMINISTRAZIONE	88.832	-6	88.826	21.282	57.632	15.644	73.276
6. ABITAZIONI E ASSETTO TERRITORIALE	1.798.704	-5.312	1.793.392	595.299	926.579	1.361.170	2.287.748
6.1. SVILUPPO DELLE ABITAZIONI	742.041	327	742.368	192.543	305.269	1.101.756	1.407.025
6.1.1. SVILUPPO DELLE ABITAZIONI	742.041	327	742.368	192.543	305.269	1.101.756	1.407.025
6.1.1.1. EDILIZIA ABITATIVA E RESIDENZIALE	741.185	286	741.471	192.351	304.837	1.101.526	1.406.363
6.1.1.91. SUPPORTO ALL'ATTIVITA' ISTITUZIONALE DELL'AMMINISTRAZIONE	856	41	897	192	432	230	662
6.2. ASSETTO TERRITORIALE	872.373	-6.631	865.742	322.384	529.758	145.866	675.624
6.2.1. ASSETTO TERRITORIALE	872.373	-6.631	865.742	322.384	529.758	145.866	675.624
6.2.1.1. ASSETTO URBANISTICO E RIQUALIFICAZIONE URBANA	870.076	-6.754	863.322	321.781	528.737	145.141	673.878
6.2.1.1.2. ABUSIVISMO EDILIZIO	404	82	486	112	13	230	243
6.2.1.91. SUPPORTO ALL'ATTIVITA' ISTITUZIONALE DELL'AMMINISTRAZIONE	1.892	41	1.933	490	1.008	495	1.503
6.3. APPROVVIGIONAMENTO IDRICO	183.415	730	184.145	79.893	91.280	112.417	203.697
6.3.1. APPROVVIGIONAMENTO IDRICO	183.415	730	184.145	79.893	91.280	112.417	203.697
6.3.1.1. ACQUEDOTTI	28.708	127	28.835	10.688	10.912	13.095	24.006
6.3.1.1.2. UTILIZZO RISORSE IDRICHE	146.923	562	147.485	67.403	79.196	96.277	175.473

TABELLA N.21 RIEPILOGO DEI RESIDUI PASSIVI AL 31 DICEMBRE 2006 PER FUNZIONE OBIETTIVO

(MIGLIAIA DI EURO)

FUNZIONI OBIETTIVO	RESIDUI PROVENIENTI DA ESERCIZI PRECEDENTI					RESIDUI DI NUOVA FORMAZIONE (F)	TOTALE RESIDUI 31 DICEMBRE (G = E+F)
	CONSISTENZA I GENNAIO (A)	VARIAZIONI (B)	ACCERTATI 31 DICEMBRE (C = A+B)	PAGATI (D)	RIMASTI DA PAGARE (E)		
6.3.1.91. SUPPORTO ALL'ATTIVITA' ISTITUZIONALE DELL'AMMINISTRAZIONE	7.783	41	7.824	1.802	1.173	3.045	4.218
6.6. ABITAZIONI E ASSETTO TERRITORIALE NON ALTRIMENTI CLASSIFICABILI	874	263	1.137	478	271	1.131	1.402
6.6.1. ABITAZIONI E ASSETTO TERRITORIALE NON ALTRIMENTI CLASSIFICABILI	874	263	1.137	478	271	1.131	1.402
6.6.1.91. SUPPORTO ALL'ATTIVITA' ISTITUZIONALE DELL'AMMINISTRAZIONE	347	105	452	191	106	450	556
6.6.1.92. INDIRIZZO POLITICO	527	158	685	287	165	681	846
7. SANITA'	9.214.303	39.977	9.254.280	2.152.566	6.838.957	5.658.803	12.497.759
7.1. PRODOTTI, ATTREZZATURE E APPARECCHI SANITARI	72.730	4.754	67.976	37.017	29.011	11.541	40.553
7.1.1. PRODOTTI FARMACEUTICI	70.804	-5.198	65.605	35.619	28.742	8.628	37.370
7.1.1.1. MEDICINALI AD USO UMANO	64.661	-	64.661	35.136	28.527	2.617	31.144
7.1.1.1.2. MEDICINALI VETERINARI	163	-	163	21	79	51	130
7.1.1.1.91. SUPPORTO ALL'ATTIVITA' ISTITUZIONALE DELL'AMMINISTRAZIONE	5.979	-5.198	781	463	136	5.960	6.096
7.1.1.2. ALTRI PRODOTTI SANITARI	1.220	-	1.220	659	159	1.085	1.244
7.1.2.1. ALTRI PRODOTTI SANITARI AD USO UMANO	1.198	-	1.198	638	158	1.082	1.240
7.1.2.2. MANGIMI	23	-	23	20	1	3	4

TABELLA N.21 RIEPILOGO DEI RESIDUI PASSIVI AL 31 DICEMBRE 2006 PER FUNZIONE OBIETTIVO

(MIGLIAIA DI EURO)

FUNZIONI OBIETTIVO	RESIDUI PROVENIENTI DA ESERCIZI PRECEDENTI						RESIDUI DI NUOVA FORMAZIONE (F)	TOTALE RESIDUI 31 DICEMBRE (G = E+F)
	CONSISTENZA I GENNAIO (A)	VARIAZIONI (B)	ACCERTATI 31 DICEMBRE (C = A+B)	PAGATI (D)	RIMASTI DA PAGARE (E)			
7.1.3. APPARECCHI ED ATTREZZATURE TERAPEUTICHE	706	445	1.151	739	110	1.828	1.938	
7.1.3.1. APPARECCHI ED ATTREZZATURE TERAPEUTICHE	706	445	1.151	739	110	1.828	1.938	
7.4. SERVIZI DI SANITA' PUBBLICA	260.646	11.764	272.410	145.888	93.294	150.699	243.993	
7.4.1. SERVIZI DI SANITA' PUBBLICA	260.646	11.764	272.410	145.888	93.294	150.699	243.993	
7.4.1.1. PREVENZIONE IN MATERIA DI SALUTE UMANA	120.208	4.967	125.175	57.377	40.866	63.099	103.965	
7.4.1.1.2. PREVENZIONE IN MATERIA DI SALUTE VETERINARIA	5.366	4.923	10.289	2.672	5.533	5.077	10.610	
7.4.1.1.3. ASSISTENZA SANITARIA UMANA	89.071	1.649	90.720	61.458	32.595	38.263	70.858	
7.4.1.1.4. SANITA' VETERINARIA	17.463	4.923	22.385	9.304	10.380	6.780	17.160	
7.4.1.1.5. VIGILANZA PREVENZIONE E REPRESSIONE NEL SETTORE SANITARIO	22.533	501	23.033	14.594	3.780	27.471	31.251	
7.4.1.91. SUPPORTO ALL'ATTIVITA' ISTITUZIONALE DELL'AMMINISTRAZIONE	6.006	-5.198	808	482	140	10.009	10.149	
7.5. RICERCA E SVILUPPO PER LA SANITA'	179.522	23.775	203.297	115.723	78.066	242.130	320.196	
7.5.1. RICERCA E SVILUPPO PER LA SANITA'	179.522	23.775	203.297	115.723	78.066	242.130	320.196	
7.5.1.51. RICERCA PER IL SETTORE DELLA SANITA' PUBBLICA	160.531	26.587	187.119	105.888	71.969	226.122	298.091	
7.5.1.52. RICERCA PER IL SETTORE ZOOPROFILATTICO	12.909	-	12.909	7.048	5.798	10.048	15.846	

TABELLA N.21 RIEPILOGO DEI RESIDUI PASSIVI AL 31 DICEMBRE 2006 PER FUNZIONE OBIETTIVO

(MIGLIAIA DI EURO)

FUNZIONI OBIETTIVO	RESIDUI PROVENIENTI DA ESERCIZI PRECEDENTI					RESIDUI DI NUOVA FORMAZIONE (F)	TOTALE RESIDUI 31 DICEMBRE (G = E+F)
	CONSISTENZA I GENNAIO (A)	VARIAZIONI (B)	ACCERTATI 31 DICEMBRE (C = A+B)	PAGATI (D)	RIMASTI DA PAGARE (E)		
7.5.1.91. SUPPORTO ALL'ATTIVITA' ISTITUZIONALE DELL'AMMINISTRAZIONE	6.082	-2.812	3.270	2.787	299	5.961	6.259
7.6. SANITA' NON ALTRIMENTI CLASSIFICABILE	8.701.405	9.191	8.710.596	1.853.939	6.638.586	5.254.431	11.893.017
7.6.1. SANITA' NON ALTRIMENTI CLASSIFICABILE	8.701.405	9.191	8.710.596	1.853.939	6.638.586	5.254.431	11.893.017
7.6.1.1. INDIRIZZO TECNICO E COORDINAMENTO INTERNAZIONALE IN MATERIA SANITARIA	410	4.923	5.333	2.730	463	198	661
7.6.1.2. PROGRAMMAZIONE IN MATERIA SANITARIA	5.051.997	5.959	5.057.955	1.016.257	3.827.703	4.958.264	8.785.967
7.6.1.4. INFRASTRUTTURE SANITARIE	3.642.047	-	3.642.047	832.565	2.809.482	289.220	3.098.701
7.6.1.91. SUPPORTO ALL'ATTIVITA' ISTITUZIONALE DELL'AMMINISTRAZIONE	6.575	-1.923	4.652	2.040	880	6.285	7.165
7.6.1.92. INDIRIZZO POLITICO	376	233	610	346	58	464	523
8. ATTIVITA' RICREATIVE, CULTURALI E DI CULTO	2.822.481	71.650	2.894.131	734.180	1.608.688	1.268.549	2.877.237
8.1. ATTIVITA' RICREATIVE	919.374	-1.974	917.400	140.630	699.506	549.607	1.249.113
8.1.1. ATTIVITA' RICREATIVE	919.374	-1.974	917.400	140.630	699.506	549.607	1.249.113
8.1.1.1. GIOCHI, CONCORSI E LOTTERIE	17.823	-	17.823	17.823	-	304.129	304.129
8.1.1.1.2. ATTIVITA' SPORTIVE	898.953	-1.077	897.877	122.436	699.159	242.792	941.951
8.1.1.91. SUPPORTO ALL'ATTIVITA' ISTITUZIONALE DELL'AMMINISTRAZIONE	2.598	-897	1.701	372	347	2.686	3.033
8.2. ATTIVITA' CULTURALI	1.514.460	63.222	1.577.682	428.451	777.897	541.944	1.319.841

TABELLA N. 21 RIEPILOGO DEI RESIDUI PASSIVI AL 31 DICEMBRE 2006 PER FUNZIONE OBIETTIVO

(MIGLIAIA DI EURO)

FUNZIONI OBIETTIVO	RESIDUI PROVENIENTI DA ESERCIZI PRECEDENTI					RESIDUI DI NUOVA FORMAZIONE (F)	TOTALE RESIDUI 31 DICEMBRE (G = E+F)
	CONSISTENZA I GENNAIO (A)	VARIAZIONI (B)	ACCERTATI 31 DICEMBRE (C = A+B)	PAGATI (D)	RIMASTI DA PAGARE (E)		
8.2.1. ATTIVITA' CULTURALI	1.514.460	63.222	1.577.682	428.451	777.897	541.944	1.319.841
8.2.1.1. BENI LIBRARI	182.510	9.015	191.526	51.790	96.168	36.263	132.431
8.2.1.1.2. BENI ARCHITETTONICI E MONUMENTALI	293.668	2.069	295.727	70.562	223.967	116.600	340.567
8.2.1.1.3. BENI ARCHEOLOGICI	566.701	46.002	612.702	120.619	247.492	179.545	427.037
8.2.1.1.4. BENI ARTISTICI E STORICI	101.050	-663	100.387	20.304	63.416	37.113	100.530
8.2.1.1.5. BENI ARCHIVISTICI	99.583	-737	98.846	34.928	60.784	24.738	85.522
8.2.1.1.6. VIGILANZA, PREVENZIONE E REPRESSIONE IN MATERIA DI PATRIMONIO CULTURALE	11.431	2.749	14.180	5.491	8.429	2.687	11.116
8.2.1.1.7. SOSTEGNO E VIGILANZA AD ATTIVITA' CULTURALI	11.732	209	11.941	5.478	1.190	7.087	8.276
8.2.1.1.9. SETTORE DELLO SPETTACOLO	181.904	239	182.144	105.242	63.971	113.813	177.784
8.2.1.1.10. BENI DEMOETNOANTROPOLOGICI	2.634	-161	2.472	1.239	953	4.922	5.874
8.2.1.1.9A. SUPPORTO ALL'ATTIVITA' ISTITUZIONALE DELL'AMMINISTRAZIONE	63.256	4.500	67.756	12.799	11.528	19.175	30.703
8.3. SERVIZI RADIOTELEVISIVI E DI EDITORIA	276.773	129	276.902	136.494	87.794	137.201	224.995
8.3.1. SERVIZI RADIOTELEVISIVI E DI EDITORIA	276.773	129	276.902	136.494	87.794	137.201	224.995
8.3.1.1. TRASMISSIONI RADIOFONICHE E TELEVISIVE	153.271	-1.176	152.095	112.667	27.816	107.748	135.564
8.3.1.1.2. EDITORIA	108.956	1.937	110.893	22.221	54.302	23.380	77.681

TABELLA N.21 RIEPILOGO DEI RESIDUI PASSIVI AL 31 DICEMBRE 2006 PER FUNZIONE OBIETTIVO

(MIGLIAIA DI EURO)

FUNZIONI OBIETTIVO	RESIDUI PROVENIENTI DA ESERCIZI PRECEDENTI					RESIDUI DI NUOVA FORMAZIONE (F)	TOTALE RESIDUI 31 DICEMBRE (G = E+F)
	CONSISTENZA I GENNAIO (A)	VARIAZIONI (B)	ACCERTATI 31 DICEMBRE (C = A+B)	PAGATI (D)	RIMASTI DA PAGARE (E)		
8.3.1.1.4. VIGILANZA, PREVENZIONE E REPRESSIONE IN MATERIA DI RADIODIFFUSIONE ED EDITORIA	-	-	-	-	-	-	-
8.3.1.1.5. SOSTEGNO AL GARANTE PER LA RADIODIFFUSIONE ED EDITORIA	-	-	-	-	-	-	-
8.3.1.1.6. SERVIZI A TERZI PER LE TRASMISSIONI RADIOFONICHE E TELEVISIVE	4.948	196	5.144	355	4.407	420	4.828
8.3.1.1.91. SUPPORTO ALL'ATTIVITA' ISTITUZIONALE DELL'AMMINISTRAZIONE	9.598	-828	8.770	1.250	1.269	5.652	6.922
8.4. SERVIZI DI CULTO E ALTRI SERVIZI PER LE COMUNITA'	40.754	2.218	42.972	11.758	28.048	17.300	45.349
8.4.1. SERVIZI DI CULTO E ALTRI SERVIZI PER LE COMUNITA'	40.754	2.218	42.972	11.758	28.048	17.300	45.349
8.4.1.1. RAPPORTI CON LE CONFESIONI RELIGIOSE	1.957	168	2.125	1.436	505	841	1.347
8.4.1.1.2. INFRASTRUTTURE PER IL CULTO	33.329	-	33.329	6.628	26.558	10.700	37.258
8.4.1.1.3. FONDO EDIFICI DI CULTO	2.212	336	2.547	1.631	562	958	1.520
8.4.1.1.4. SOSTEGNO AI PARTITI POLITICI	-	-	-	-	-	-	-
8.4.1.1.91. SUPPORTO ALL'ATTIVITA' ISTITUZIONALE DELL'AMMINISTRAZIONE	3.256	1.714	4.970	2.063	422	2.346	2.768
8.5. RICERCA E SVILUPPO PER ATTIVITA' RICREATIVE, CULTURALI E DI CULTO	65.985	7.335	73.320	14.485	14.385	20.241	34.626
8.5.1. RICERCA E SVILUPPO PER ATTIVITA' RICREATIVE, CULTURALI E DI CULTO	65.985	7.335	73.320	14.485	14.385	20.241	34.626

TABELLA N. 21 RIEPILOGO DEI RESIDUI PASSIVI AL 31 DICEMBRE 2006 PER FUNZIONE OBIETTIVO

(MIGLIAIA DI EURO)

FUNZIONI OBIETTIVO	RESIDUI PROVENIENTI DA ESERCIZI PRECEDENTI						RESIDUI DI NUOVA FORMAZIONE (F)	TOTALE RESIDUI 31 DICEMBRE (G = E+F)
	CONSISTENZA I GENNAIO (A)	VARIAZIONI (B)	ACCERTATI 31 DICEMBRE (C = A+B)	PAGATI (D)	RIMASTI DA PAGARE (E)			
8.5.1.51. RICERCA PER I BENI LIBRARI	10.566	1.682	12.249	1.779	1.627	1.809	3.436	
8.5.1.52. RICERCA PER I BENI ARCHITETTONICI E MONUMENTALI	784	249	1.033	101	656	2.253	2.909	
8.5.1.53. RICERCA PER I BENI ARCHEOLOGICI	43.768	5.268	49.036	9.528	10.208	12.135	22.343	
8.5.1.54. RICERCA PER I BENI ARTISTICI E STORICI	716	-251	464	91	97	750	848	
8.5.1.55. RICERCA PER I BENI ARCHIVISTICI	1.338	-251	1.087	354	458	738	1.196	
8.5.1.56. RICERCA SULLE TRASMISSIONI RADIOFONICHE E TELEVISIVE	1.337	54	1.590	1.375	184	224	409	
8.5.1.57. RICERCA PER I BENI DEMOETNOANTROPOLOGICI	689	-251	437	79	84	738	821	
8.5.1.58. RICERCA PER IL SETTORE DELLO SPETTACOLO	705	-251	454	75	90	785	875	
8.5.1.91. SUPPORTO ALL'ATTIVITA' ISTITUZIONALE DELL'AMMINISTRAZIONE	5.882	1.087	6.969	1.103	980	810	1.790	
8.6. ATTIVITA' RICREATIVE, CULTURALI E DI CULTO NON ALTRIMENTI CLASSIFICABILI	5.136	720	5.855	2.362	1.057	2.255	3.313	
8.6.1. ATTIVITA' RICREATIVE, CULTURALI E DI CULTO NON ALTRIMENTI CLASSIFICABILI	5.136	720	5.855	2.362	1.057	2.255	3.313	
8.6.1.91. SUPPORTO ALL'ATTIVITA' ISTITUZIONALE DELL'AMMINISTRAZIONE	2.444	360	2.804	1.175	529	1.157	1.686	
8.6.1.92. INDIRIZZO POLITICO	2.691	360	3.051	1.187	528	1.098	1.626	

TABELLA N.21 RIEPILOGO DEI RESIDUI PASSIVI AL 31 DICEMBRE 2006 PER FUNZIONE OBIETTIVO

(MIGLIAIA DI EURO)

FUNZIONI OBIETTIVO	RESIDUI PROVENIENTI DA ESERCIZI PRECEDENTI					RESIDUI DI NUOVA FORMAZIONE (F)	TOTALE RESIDUI 31 DICEMBRE (G = E+F)
	CONSISTENZA I GENNAIO (A)	VARIAZIONI (B)	ACCERTATI 31 DICEMBRE (C = A+B)	PAGATI (D)	RIMASTI DA PAGARE (E)		
9. ISTRUZIONE	5.544.103	2.626.111	8.170.214	3.644.664	1.128.970	4.276.041	5.405.011
9.1. ISTRUZIONE PRESCOLASTICA E PRIMARIA	366.043	1.452.218	1.818.261	297.517	57.956	216.116	274.072
9.1.1. ISTRUZIONE PRESCOLASTICA	95.420	389.784	485.205	79.604	15.635	76.586	92.221
9.1.1.1.1. SCUOLA MATERNA	84.837	397.106	481.942	78.654	14.009	44.081	58.090
9.1.1.1.91. SUPPORTO ALL'ATTIVITA' ISTITUZIONALE DELL'AMMINISTRAZIONE	10.584	-7.322	3.262	950	1.626	32.505	34.131
9.1.1.2. ISTRUZIONE PRIMARIA	270.622	1.062.434	1.333.056	217.913	42.321	139.530	181.851
9.1.2.1.1. SCUOLA ELEMENTARE	230.568	1.091.721	1.322.289	215.373	36.528	120.561	157.089
9.1.2.1.91. SUPPORTO ALL'ATTIVITA' ISTITUZIONALE DELL'AMMINISTRAZIONE	40.054	-29.286	10.767	2.540	5.793	18.969	24.762
9.2. ISTRUZIONE SECONDARIA	419.423	1.783.460	2.202.883	365.104	50.443	691.695	742.138
9.2.1. ISTRUZIONE SECONDARIA INFERIORE	166.874	713.384	880.258	145.251	20.105	89.982	110.087
9.2.1.1.1. SCUOLA MEDIA INFERIORE	146.482	728.027	874.509	143.872	16.958	80.492	97.451
9.2.1.1.91. SUPPORTO ALL'ATTIVITA' ISTITUZIONALE DELL'AMMINISTRAZIONE	20.392	-14.643	5.748	1.379	3.147	9.489	12.636
9.2.2. ISTRUZIONE SECONDARIA SUPERIORE	252.550	1.070.076	1.322.626	219.853	30.338	601.713	632.051
9.2.2.1. ISTRUZIONE CLASSICA, SCIENTIFICA, MAGISTRALE	80.372	397.106	477.478	79.007	9.189	44.086	53.276
9.2.2.2. ISTRUZIONE ARTISTICA ATTRAVERSO LICEI ED ISTITUTI D'ARTE	6.846	33.092	39.938	6.729	768	3.706	4.473

TABELLA N. 21 RIEPILOGO DEI RESIDUI PASSIVI AL 31 DICEMBRE 2006 PER FUNZIONE OBIETTIVO

(MIGLIAIA DI EURO)

FUNZIONI OBIETTIVO	RESIDUI PROVENIENTI DA ESERCIZI PRECEDENTI					RESIDUI DI NUOVA FORMAZIONE (F)	TOTALE RESIDUI 31 DICEMBRE (G = E+F)
	CONSISTENZA I GENNAIO (A)	VARIAZIONI (B)	ACCERTATI 31 DICEMBRE (C = A+B)	PAGATI (D)	RIMASTI DA PAGARE (E)		
9.2.2.3. ISTRUZIONE TECNICA	80.435	397.106	477.541	79.041	9.212	44.208	53.420
9.2.2.4. ISTRUZIONE PROFESSIONALE	53.418	264.737	318.155	52.518	6.119	29.316	35.434
9.2.2.91. SUPPORTO ALL'ATTIVITA' ISTITUZIONALE DELL'AMMINISTRAZIONE	31.478	-21.965	9.514	2.557	5.050	480.397	485.447
9.3. ISTRUZIONE POST-SECONDARIA NON SUPERIORE	6.862	22.954	29.816	6.763	6.474	5.877	12.351
9.3.3. ISTRUZIONE POST-SECONDARIA NON SUPERIORE	6.862	22.954	29.816	6.763	6.474	5.877	12.351
9.3.3.1. ISTRUZIONE ATTRAVERSO ISTITUTI DI ALTA CULTURA	6.761	22.954	29.715	6.702	6.436	5.851	12.287
9.3.3.91. SUPPORTO ALL'ATTIVITA' ISTITUZIONALE DELL'AMMINISTRAZIONE	101	-	101	60	38	26	63
9.4. ISTRUZIONE SUPERIORE	3.631.474	24.220	3.655.694	2.773.412	841.276	2.785.562	3.626.838
9.4.1. PRIMO GRADO DI ISTRUZIONE SUPERIORE	3.585.892	24.167	3.610.059	2.766.032	824.311	2.785.394	3.609.705
9.4.1.1. SISTEMA UNIVERSITARIO	2.891.791	24.167	2.915.958	2.664.868	232.302	2.597.732	2.830.033
9.4.1.2. INFRASTRUTTURE UNIVERSITARIE	693.900	-	693.900	101.044	591.934	187.611	779.545
9.4.1.91. SUPPORTO ALL'ATTIVITA' ISTITUZIONALE DELL'AMMINISTRAZIONE	202	-	202	120	76	51	127
9.4.2. SECONDO GRADO DI ISTRUZIONE SUPERIORE	45.582	54	45.636	7.380	16.965	168	17.133
9.4.2.1. FORMAZIONE POST-UNIVERSITARIA	45.489	45	45.534	7.330	16.922	131	17.053

TABELLA N.21 RIEPILOGO DEI RESIDUI PASSIVI AL 31 DICEMBRE 2006 PER FUNZIONE OBIETTIVO

(MIGLIAIA DI EURO)

FUNZIONI OBIETTIVO	RESIDUI PROVENIENTI DA ESERCIZI PRECEDENTI					RESIDUI DI NUOVA FORMAZIONE (F)	TOTALE RESIDUI 31 DICEMBRE (G = E+F)
	CONSISTENZA I GENNAIO (A)	VARIAZIONI (B)	ACCERTATI 31 DICEMBRE (C = A+B)	PAGATI (D)	RIMASTI DA PAGARE (E)		
9.4.2.91. SUPPORTO ALL'ATTIVITA' ISTITUZIONALE DELL'AMMINISTRAZIONE	93		102	50	43	37	80
9.7. RICERCA E SVILUPPO PER L'ISTRUZIONE	7.635	-	7.635	7.263	131	6.398	6.529
9.7.3. RICERCA E SVILUPPO PER L'ISTRUZIONE	7.635	-	7.635	7.263	131	6.398	6.529
9.7.3.51. RICERCA PER LA DIDATTICA	7.635	-	7.635	7.263	131	6.398	6.529
9.8. ISTRUZIONE NON ALTRIMENTI CLASSIFICABILE	1.112.665	-656.742	455.924	194.605	172.689	570.394	743.083
9.8.3. ISTRUZIONE NON ALTRIMENTI CLASSIFICABILE	1.112.665	-656.742	455.924	194.605	172.689	570.394	743.083
9.8.3.1. PROGRAMMAZIONE E COORDINAMENTO DELL'ISTRUZIONE	931.348	-658.946	272.402	95.419	105.462	487.904	593.366
9.8.3.3. DIRITTO ALLO STUDIO, CONDIZIONE STUDENTESCA	114.812	-	114.812	87.387	26.532	73.585	100.116
9.8.3.4. ISTRUZIONE ALL'ESTERO	14.737	567	15.305	10.132	1.893	7.367	9.260
9.8.3.5. ISTITUZIONI SCOLASTICHE, INTERNAZIONALI	-	-	-	-	-	-	-
9.8.3.6. INFRASTRUTTURE SCOLASTICHE	49.185	-	49.185	690	38.435	50	38.484
9.8.3.91. SUPPORTO ALL'ATTIVITA' ISTITUZIONALE DELL'AMMINISTRAZIONE	635	320	955	417	156	136	292
9.8.3.92. INDIRIZZO POLITICO	1.948	1.317	3.265	559	212	1.351	1.563
10. PROTEZIONE SOCIALE	7.715.675	17.224	7.732.899	2.642.702	4.271.211	3.632.196	7.903.408
10.1. MALATTIA E INVALIDITA'	19.465	333	19.798	12.639	4.493	13.735	18.228

TABELLA N. 21 RIEPILOGO DEI RESIDUI PASSIVI AL 31 DICEMBRE 2006 PER FUNZIONE OBIETTIVO

(MIGLIAIA DI EURO)

FUNZIONI OBIETTIVO	RESIDUI PROVENIENTI DA ESERCIZI PRECEDENTI						RESIDUI DI NUOVA FORMAZIONE (F)	TOTALE RESIDUI 31 DICEMBRE (G = E+F)
	CONSISTENZA I GENNAIO (A)	VARIAZIONI (B)	ACCERTATI 31 DICEMBRE (C = A+B)	PAGATI (D)	RIMASTI DA PAGARE (E)			
10.1.2. INVALIDITA'	19.465	333	19.798	12.639	4.493	13.735	18.228	
10.1.2.1. INVALIDITA' CIVILE	11.718	280	11.998	8.163	1.682	9.508	11.190	
10.1.2.91. SUPPORTO ALL'ATTIVITA' ISTITUZIONALE DELL'AMMINISTRAZIONE	7.747	53	7.800	4.476	2.811	4.228	7.038	
10.2. VECCHIAIA	1.221.936	2.088	1.224.024	518.043	674.373	825.377	1.499.750	
10.2.1. VECCHIAIA	1.221.936	2.088	1.224.024	518.043	674.373	825.377	1.499.750	
10.2.1.1. PENSIONI DI GUERRA	1.030.996	-	1.030.996	388.812	635.333	710.638	1.345.971	
10.2.1.2. PENSIONI	184.510	2.003	186.513	126.207	36.048	112.329	148.377	
10.2.1.4. TUTELA DEGLI ANZIANI	1	32	33	33	0	1	1	
10.2.1.91. SUPPORTO ALL'ATTIVITA' ISTITUZIONALE DELL'AMMINISTRAZIONE	6.429	53	6.482	2.991	2.992	2.410	5.402	
10.3. SUPERSTITI	-	-	-	-	-	0	0	
10.3.1. SUPERSTITI	-	-	-	-	-	0	0	
10.3.1.1. EROGAZIONI AI SUPERSTITI DI PERSONALE DECEDUTO PER CAUSE DI SERVIZIO	-	-	-	-	-	0	0	
10.4. FAMIGLIA	1.395.237	48	1.395.286	728.675	619.757	678.354	1.298.111	
10.4.1. FAMIGLIA	1.395.237	48	1.395.286	728.675	619.757	678.354	1.298.111	
10.4.1.1. TUTELA DELLA FAMIGLIA	1.394.464	48	1.394.512	728.376	619.393	678.328	1.297.722	

TABELLA N. 21 RIEPILOGO DEI RESIDUI PASSIVI AL 31 DICEMBRE 2006 PER FUNZIONE OBIETTIVO

(MIGLIAIA DI EURO)

FUNZIONI OBIETTIVO	RESIDUI PROVENIENTI DA ESERCIZI PRECEDENTI					RESIDUI DI NUOVA FORMAZIONE (F)	TOTALE RESIDUI 31 DICEMBRE (G = E+F)
	CONSISTENZA I GENNAIO (A)	VARIAZIONI (B)	ACCERTATI 31 DICEMBRE (C = A+B)	PAGATI (D)	RIMASTI DA PAGARE (E)		
10.4.1.91. SUPPORTO ALL'ATTIVITA' ISTITUZIONALE DELL'AMMINISTRAZIONE	773	-	773	299	363	26	389
10.5. DISOCCUPAZIONE	1.717.376	8.443	1.725.819	686.830	958.832	631.060	1.589.892
10.5.1. DISOCCUPAZIONE	1.717.376	8.443	1.725.819	686.830	958.832	631.060	1.589.892
10.5.1.1. SOSTEGNO ALL'OCCUPAZIONE	1.717.376	8.443	1.725.819	686.830	958.832	631.060	1.589.892
10.7. ESCLUSIONE SOCIALE NON ALTRIMENTI CLASSIFICABILE	210.212	5.144	215.357	88.782	113.763	141.500	255.262
10.7.1. ESCLUSIONE SOCIALE NON ALTRIMENTI CLASSIFICABILE	210.212	5.144	215.357	88.782	113.763	141.500	255.262
10.7.1.1. ASSISTENZA SOCIALE PER PARTICOLARI CATEGORIE	188.887	1.263	190.150	73.563	109.389	126.506	235.895
10.7.1.1.2. MINORANZE ETNICHE	10.583	619	11.202	8.229	2.131	9.129	11.260
10.7.1.91. SUPPORTO ALL'ATTIVITA' ISTITUZIONALE DELL'AMMINISTRAZIONE	10.742	3.262	14.004	7.190	2.243	5.865	8.107
10.9. PROTEZIONE SOCIALE NON ALTRIMENTI CLASSIFICABILE	3.151.449	1.167	3.152.616	607.732	1.899.994	1.342.170	3.242.164
10.9.1. PROTEZIONE SOCIALE NON ALTRIMENTI CLASSIFICABILE	3.151.449	1.167	3.152.616	607.732	1.899.994	1.342.170	3.242.164
10.9.1.1. POLITICHE PREVIDENZIALI ED ASSISTENZIALI	2.910.975	57	2.911.031	463.816	1.820.549	1.116.775	2.937.324
10.9.1.1.2. INFORTUNI SUL LAVORO	10.857	-	10.857	5.092	279	5.371	5.650
10.9.1.1.3. CONTRIBUZIONE IN CASO DI PUBBLICHE CALAMITA'	110.932	303	111.235	98.076	12.554	128.894	141.447

TABELLA N. 21 RIEPILOGO DEI RESIDUI PASSIVI AL 31 DICEMBRE 2006 PER FUNZIONE OBIETTIVO

(MIGLIAIA DI EURO)

FUNZIONI OBIETTIVO	RESIDUI PROVENIENTI DA ESERCIZI PRECEDENTI					RESIDUI DI NUOVA FORMAZIONE (F)	TOTALE RESIDUI 31 DICEMBRE (G = E+F)
	CONSISTENZA I GENNAIO (A)	VARIAZIONI (B)	ACCERTATI 31 DICEMBRE (C = A+B)	PAGATI (D)	RIMASTI DA PAGARE (E)		
10.9.1.4. INDENNIZZI PER BENI PERDUTI ALL'ESTERO	66.252	357	66.609	15.992	46.538	62.096	108.633
10.9.1.5. TUTELA DELL'INFANZIA E DELL'ADOLESCENZA	11.887	24	11.912	1.328	10.572	2.853	13.425
10.9.1.6. ENTI ED ASSOCIAZIONI DI VOLONTARIATO ED ASSISTENZA	36.024	-	36.024	21.474	9.036	23.789	32.825
10.9.1.9. SERVIZI E PROTEZIONI SOCIALI	949	52	1.001	936	65	1.028	1.093
10.9.1.10. INDENNIZZI PER INGIUSTA DETENZIONE	188	-	188	188	-	196	196
10.9.1.91. SUPPORTO ALL'ATTIVITA' ISTITUZIONALE DELL'AMMINISTRAZIONE	3.163	187	3.350	641	391	607	998
10.9.1.92. INDIRIZZO POLITICO	222	187	409	189	10	562	572
TOTALE	115.804,095	0	115.804,095	39.107,429	65.670,125	46.399,375	112.069,499

TABELLA N.21		RIEPILOGO DEI RESIDUI PASSIVI AL 31 DICEMBRE 2006 PER FUNZIONE OBIETTIVO						
		(MIGLIAIA DI EURO)						
FUNZIONI OBIETTIVO	RESIDUI PROVENIENTI DA ESERCIZI PRECEDENTI						RESIDUI DI NUOVA FORMAZIONE (F)	TOTALE RESIDUI 31 DICEMBRE (G = E+F)
	CONSISTENZA I GENNAIO (A)	VARIAZIONI (B)	ACCERTATI 31 DICEMBRE (C = A+B)	PAGATI (D)	RIMASTI DA PAGARE (E)			
TITOLO III - RIMBORSO PASSIVITA' FINANZIARIE	3.333.880	-	3.333.880	1.422.158	1.911.722	6.893.282	8.805.004	
IN COMPLESSO	119.137.975	0	119.137.974	40.529.587	67.581.847	53.292.656	120.874.503	

CONSUNTIVO 2006: FUNZIONI OBIETTIVO PER MINISTERO
(MIGLIAIA DI EURO)

MINISTERO DELLA SOLIDARIETA' SOCIALE	PREVISIONI DEFINITIVE		PAGAMENTI		RIMASTO DA PAGARE		ECONOMIE/MAGGIORI SPESE		RESIDUI AL 31/12		
	RESIDUI	COMPETENZA	RESIDUI	COMPETENZA	RESIDUI	COMPETENZA	RESIDUI	COMPETENZA			
MINISTRI MINISTERO DEL COMMERCIO INTERNAZIONALE											
TOTALE	35.108.478	421.823.376	424.873.060	13.867.890	365.075.417	18.512.901	22.487.093	2.727.688	34.260.865	45.929.753	40.999.994

CONSUNTIVO 2006: FUNZIONI OBIETTIVO PER MINISTERO
(MIGLIAIA DI EURO)

TABELLA 22	AFFARI ECONOMICI											
	PREVISIONI DEFINITIVE		PAGAMENTI		RIMASTO DA PAGARE		ECONOMIE/MAGGIORI SPESE		RESIDUI		RESIDUI AL 31/12	
	RESIDUI	COMPETENZA	CASSA	RESIDUI	COMPETENZA	RESIDUI	COMPETENZA	RESIDUI	COMPETENZA	CASSA		
MINISTERI												
MINISTERO DELL'ECONOMIA E DELLE FINANZE	14.439.758	28.535.879	33.941.199	6.233.921	24.127.030	7.746.968	2.758.001	458.868	1.650.847	3.580.248	10.504.970	
MINISTERO DELLO SVILUPPO ECONOMICO	12.859.631	3.432.876	3.537.446	1.375.145	1.137.826	11.340.565	2.259.625	144.121	35.426	1.024.475	13.600.189	
MINISTERO DEL LAVORO E DELLA PREVIDENZA SOCIALE	1.988.116	12.385.673	12.766.470	337.204	11.691.053	1.201.299	419.854	449.613	274.766	738.213	1.621.153	
MINISTERO DELLA GIUSTIZIA	-	-	-	-	-	-	-	-	-	-	-	
MINISTERO DEGLI AFFARI ESTERI	12.968	193.794	185.067	5.483	165.667	636	4.485	6.849	13.642	13.917	5.122	
MINISTERO DELLA PUBBLICA ISTRUZIONE	2.028.037	336.561	695.996	289.608	9.658	1.664.936	327.039	73.493	+136	396.729	1.991.974	
MINISTERO DELL'INTERNO	-	-	-	-	-	-	-	-	-	-	-	
MINISTERO DELL'AMBIENTE E DELLA TUTELA DEL TERRITORIO E DEL MARE	-	-	-	-	-	-	-	-	-	-	-	
MINISTERO DELLE INFRASTRUTTURE	6.217.441	4.671.035	5.767.086	2.079.250	1.827.256	3.833.870	2.624.794	304.320	218.985	1.860.580	6.458.664	
MINISTERO DELLE COMUNICAZIONI	58.954	132.545	123.094	31.811	85.454	20.756	36.088	6.387	11.003	5.828	56.844	
MINISTERO DELLA DIFESA	37.256	86.055	93.546	17.011	74.876	18.294	10.174	1.951	1.005	1.659	28.468	
MINISTERO DELLE POLITICHE AGRICOLE ALIMENTARI E FORESTALI	1.402.338	1.196.904	1.573.508	302.553	618.565	949.207	543.739	150.578	34.600	652.390	1.492.946	
MINISTERO PER I BENI E LE ATTIVITA' CULTURALI	-	-	-	-	-	-	-	-	-	-	-	
MINISTERO DELLA SALUTE	1.457	988	1.788	1.409	15	6	950	43	23	365	956	
MINISTERO DEI TRASPORTI	-	857	773	-	229	-	457	-	171	544	457	
MINISTERO DELL'UNIVERSITA' E DELLA RICERCA	-	50.000	-	-	-	-	50.000	-	-	-	50.000	

CONSUNTIVO 2006: FUNZIONI OBIETTIVO PER MINISTERO
(MIGLIAIA DI EURO)

MINISTERO DELLA SOLIDARIETA' SOCIALE TABELLA 22	PREVISIONI DEFINITIVE		PAGAMENTI		RIMASTO DA PAGARE		ECONOMIE/MAGGIORI SPESE		RESIDUI AL 30/12		
	RESIDUI	COMPETENZA	RESIDUI	COMPETENZA	RESIDUI	COMPETENZA	RESIDUI	COMPETENZA			
MINISTRI MINISTERO DEL COMMERCIO INTERNAZIONALE											
TOTALE	39.046.156	51.015.141	58.687.952	10.673.396	39.738.767	26.776.537	9.035.709	1.596.223	2.240.664	8.275.789	35.812.246

CONSUNTIVO 2006: FUNZIONI OBIETTIVO PER MINISTERO
(MIGLIAIA DI EURO)

MINISTERO DELLA SOLIDARIETA' Sociale	PREVISIONI DEFINITIVE		PAGAMENTI		RIMASTO DA PAGARE		ECONOMIE/MAGGIORI SPESE		RESIDUI AL 31/12		
	RESIDUI	COMPETENZA	RESIDUI	COMPETENZA	RESIDUI	COMPETENZA	RESIDUI	COMPETENZA			
MINISTERO DEL COMMERCIO INTERNAZIONALE											
TOTALE	9.785.050	12.532.306	15.875.556	2.683.336	6.278.357	6.838.957	5.901.369	262.757	352.580	6.913.863	12.740.326

CONSUNTIVO 2006: FUNZIONI OBIETTIVO PER MINISTERO
(MIGLIAIA DI EURO)

MINISTERO DELLA SOLIDARIETA' SOCIALE TABELLA 22	PREVISIONI DEFINITIVE		PAGAMENTI		RIMASTO DA PAGARE		ECONOMIE/MAGGIORI SPESE		RESIDUI
	RESIDUI	COMPETENZA	RESIDUI	COMPETENZA	RESIDUI	COMPETENZA	RESIDUI	COMPETENZA	AL 31/12
MINISTRI MINISTERO DEL COMMERCIO INTERNAZIONALE									
TOTALE	2.904.805	12.756.093	744.853	8.569.431	1.608.688	1.279.223	551.264	2.907.439	2.887.911
		13.173.253						3.858.969	

CONSUNTIVO 2006: FUNZIONI OBIETTIVO PER MINISTERO
(MIGLIAIA DI EURO)

TABELLA 22	ISTRUZIONE												
	PREVISIONI DEFINITIVE			PAGAMENTI			RIMASTO DA PAGARE			ECONOMIE/MAGGIORI SPESE			
	RESIDUI	COMPETENZA	CASSA	RESIDUI	COMPETENZA	RESIDUI	COMPETENZA	RESIDUI	COMPETENZA	RESIDUI	COMPETENZA	CASSA	RESIDUI AL 31/12
MINISTRI													
MINISTERO DELL'ECONOMIA E DELLE FINANZE	40.328	-	13.814	13.797	-	26.531	-	-	-	-	-	17	26.531
MINISTERO DELLO SVILUPPO ECONOMICO	-	-	-	-	-	-	-	-	-	-	-	-	-
MINISTERO DEL LAVORO E DELLA PREVIDENZA SOCIALE	-	-	-	-	-	-	-	-	-	-	-	-	-
MINISTERO DELLA GIUSTIZIA	-	-	-	-	-	-	-	-	-	-	-	-	-
MINISTERO DEGLI AFFARI ESTERI	15.305	109.187	110.046	10.132	94.696	1.893	7.367	3.280	7.124	5.219	9.260	-	9.260
MINISTERO DELLA PUBBLICA ISTRUZIONE	8.065.020	51.923.850	52.678.944	3.619.894	51.331.396	1.061.927	3.775.038	3.383.199	+3.182.585	+2.272.347	4.836.965	-	4.836.965
MINISTERO DELL'INTERNO	-	-	-	-	-	-	-	-	-	-	-	-	-
MINISTERO DELL'AMBIENTE E DELLA TUTELA DEL TERRITORIO E DEL MARE	-	-	-	-	-	-	-	-	-	-	-	-	-
MINISTERO DELLE INFRASTRUTTURE	49.185	50	10.454	690	-	38.435	50	10.060	+0	9.764	38.484	-	38.484
MINISTERO DELLE COMUNICAZIONI	376	612	631	151	469	184	159	41	+16	12	344	-	344
MINISTERO DELLA DIFESA	-	-	-	-	-	-	-	-	-	-	-	-	-
MINISTERO DELLE POLITICHE AGRICOLE ALIMENTARI E FORESTALI	-	-	-	-	-	-	-	-	-	-	-	-	-
MINISTERO PER I BENI E LE ATTIVITA' CULTURALI	-	-	-	-	-	-	-	-	-	-	-	-	-
MINISTERO DELLA SALUTE	-	-	-	-	-	-	-	-	-	-	-	-	-
MINISTERO DEI TRASPORTI	-	-	-	-	-	-	-	-	-	-	-	-	-
MINISTERO DELL'UNIVERSITA' E DELLA RICERCA	-	640.918	232.540	-	144.990	-	493.426	-	2.502	87.550	493.426	-	493.426

CONSUNTIVO 2006: FUNZIONI OBIETTIVO PER MINISTERO
(MIGLIAIA DI EURO)

MINISTERO DELLA SOLIDARIETA' SOCIALE	PREVISIONI DEFINITIVE		PAGAMENTI		RIMASTO DA PAGARE		ECONOMIE/MAGIORI SPESE		RESIDUI AL 31/12	
	RESIDUI	COMPETENZA	RESIDUI	COMPETENZA	RESIDUI	COMPETENZA	RESIDUI	COMPETENZA		
MINISTRI MINISTERO DEL COMMERCIO INTERNAZIONALE										
TOTALE	8.170.214	52.674.617	53.046.429	3.644.664	51.571.551	1.128.970	4.276.041	3.396.580	+3.172.975	5.405.011

CONSUNTIVO 2006: FUNZIONI OBIETTIVO PER MINISTERO
(MIGLIAIA DI EURO)

MINISTERO DELLA SOLIDARIETA' SOCIALE TABELLA 22	PREVISIONI DEFINITIVE		PAGAMENTI		RIMASTO DA PAGARE		ECONOMIE/MAGGIORI SPESE		RESIDUI AL 31/12		
	RESIDUI	COMPETENZA	RESIDUI	COMPETENZA	RESIDUI	COMPETENZA	RESIDUI	COMPETENZA			
MINISTRI MINISTERO DEL COMMERCIO INTERNAZIONALE											
TOTALE	7.602.599	70.671.779	71.507.422	2.712.402	66.192.582	4.271.211	3.650.489	818.985	828.708	2.602.438	7.921.700

CONSUNTIVO 2006: ANALISI ECONOMICA PER FUNZIONI OBIETTIVO
(MIGLIAIA DI EURO)

CATEGORIE	SERVIZI GENERALI DELLE PUBBLICHE AMMINISTRAZIONI												
	PREVISIONI DEFINITIVE			PAGAMENTI			RIMASTI DA PAGARE			ECONOMIE/MAGGIORI SPESE			
	RESIDUI	COMPETENZA	CASSA	RESIDUI	COMPETENZA	CASSA	RESIDUI	COMPETENZA	CASSA	RESIDUI	COMPETENZA	CASSA	RESIDUI AL 31/12
TITOLO I - SPESE CORRENTI	15.302.240	222.711.280	224.091.198	8.801.125	203.750.919	5.001.256	10.562.509	1.499.859	8.397.853	11.539.155	15.563.764		
CATEGORIA I	916.829	13.577.759	13.250.956	157.665	12.163.823	28.045	1.201.989	731.120	211.948	929.469	1.230.033		
CATEGORIA II	1.431.096	3.476.628	3.590.472	984.081	2.208.705	381.768	1.050.626	65.247	217.596	397.686	1.432.394		
CATEGORIA III	25.373	239.018	244.614	8.748	222.781	3.994	2.467	12.631	13.770	13.085	6.461		
CATEGORIA IV	10.659.543	87.764.938	87.933.420	5.833.880	80.342.983	4.234.810	6.914.886	600.853	507.069	1.756.556	11.149.696		
CATEGORIA V	74.453	1.177.190	1.182.190	53.252	1.117.873	15.575	14.325	5.626	44.992	11.065	29.900		
CATEGORIA VI	481.113	313.760	620.183	481.113	75.528	-	177.983	-	60.248	63.541	177.983		
CATEGORIA VII	286.544	1.082.574	1.087.600	124.411	894.098	135.438	159.306	26.695	29.169	69.091	294.744		
CATEGORIA VIII	-	-	-	-	-	-	-	-	-	-	-		
CATEGORIA IX	672.431	74.707.668	74.719.583	617.484	69.296.827	52.592	738.561	2.355	4.672.280	4.805.272	791.152		
CATEGORIA X	338.586	37.739.181	37.756.196	142.522	37.096.744	147.104	67.754	48.960	574.684	516.931	214.858		
CATEGORIA XI	-	839.919	839.919	-	162.684	-	-	-	577.235	677.235	-		
CATEGORIA XII	406.272	1.792.645	2.866.066	397.969	168.873	1.931	234.612	6.372	1.389.161	2.299.224	236.543		
TITOLO II - SPESE IN CONTO CAPITALE	17.397.881	11.655.448	12.845.319	4.570.130	5.614.583	11.599.923	5.398.185	1.227.828	642.680	2.660.607	16.998.108		
CATEGORIA XXI	1.377.705	616.920	696.479	420.371	95.466	900.126	502.219	57.207	19.235	180.642	1.402.345		
CATEGORIA XXII	13.179.233	6.271.081	9.104.366	3.424.405	4.757.153	8.703.761	1.491.934	1.051.067	21.994	922.808	10.195.695		
CATEGORIA XXIII	276.652	89.550	84.950	48.312	7.492	176.369	29.155	52.011	52.903	29.146	205.524		
CATEGORIA XXIV	3.597	516	3.516	3.000	516	597	-	-	0	0	597		
CATEGORIA XXV	329.226	289.735	361.235	123.070	221.580	205.872	68.155	285	0	16.585	274.026		
CATEGORIA XXVI	2.118.109	4.310.380	2.423.476	460.088	455.111	1.590.764	3.306.722	67.257	548.548	1.508.277	4.897.485		
CATEGORIA XXVII	113.319	77.265	171.296	90.883	77.265	22.436	-	-	-	3.148	22.436		
TOTALE SPESE FINALI	32.700.121	234.366.728	236.936.517	13.371.254	209.365.501	16.601.179	15.960.694	2.727.688	9.040.533	14.199.761	32.561.873		
TITOLO III - RIMBORSO PASSIVITA' FINANZIARIE	2.408.358	187.404.469	187.936.543	496.636	155.709.916	1.911.722	6.526.400	-	25.168.153	31.729.991	8.438.122		
SPESE COMPLESSIVE	35.108.478	421.771.196	424.873.060	13.867.890	365.075.417	18.512.901	22.487.093	2.727.688	34.208.686	45.929.753	40.999.994		

CONSUNTIVO 2006: ANALISI ECONOMICA PER FUNZIONI OBIETTIVO
(MIGLIAIA DI EURO)

CATEGORIE	DIFESA											
	PREVISIONI DEFINITIVE			PAGAMENTI			RIMASTI DA PAGARE			ECONOMIE/MAGGIORI SPESE		
	RESIDUI	COMPETENZA	CASSA	RESIDUI	COMPETENZA	CASSA	RESIDUI	COMPETENZA	CASSA	COMPETENZA	CASSA	RESIDUI AL 31/12
TITOLO I - SPESE CORRENTI	3.304.625	15.914.796	16.588.758	1.509.009	14.872.969	1.426.229	915.065	369.388	126.762	206.780	2.341.294	
CATEGORIA I	292.172	11.972.188	12.019.645	156.558	11.764.877	21.938	156.577	113.675	50.734	98.210	178.515	
CATEGORIA II	2.984.955	3.094.078	3.717.266	1.346.118	2.277.074	1.403.634	749.214	235.203	67.790	94.074	2.152.848	
CATEGORIA III	16.245	721.873	726.155	4.380	716.678	480	2.775	11.385	2.420	5.097	3.255	
CATEGORIA IV	8.780	28.401	28.401	-	28.401	-	-	8.780	-	-	-	
CATEGORIA V	2.164	7.602	6.475	1.874	2.667	158	3.164	132	1.771	1.934	3.321	
CATEGORIA VI	-	-	-	-	-	-	-	-	-	-	-	
CATEGORIA VII	-	-	-	-	-	-	-	-	-	-	-	
CATEGORIA VIII	-	-	-	-	-	-	-	-	-	-	-	
CATEGORIA IX	45	21.495	21.496	29	21.280	12	20	4	196	187	32	
CATEGORIA X	-	12.545	12.545	-	12.545	-	-	-	-	-	-	
CATEGORIA XI	-	-	-	-	-	-	-	-	-	-	-	
CATEGORIA XII	265	56.614	56.775	50	49.448	7	3.316	208	3.850	7.276	3.323	
TITOLO II - SPESE IN CONTO CAPITALE	3.624.635	3.375.994	3.627.322	1.129.084	2.543.308	2.400.515	988.055	95.035	+155.368	+45.070	3.388.570	
CATEGORIA XXI	2.381.081	1.538.394	1.530.302	664.781	826.071	1.665.278	711.289	51.022	1.035	39.450	2.376.567	
CATEGORIA XXII	368.892	71.833	278.877	208.674	62.220	159.282	9.614	935	0	7.983	168.896	
CATEGORIA XXIII	219.820	115.663	143.325	33.177	228.590	169.771	43.476	16.872	+156.403	+118.442	213.247	
CATEGORIA XXIV	49	62	62	27	8	15	54	6	-	27	70	
CATEGORIA XXV	-	-	-	-	-	-	-	-	-	-	-	
CATEGORIA XXVI	654.793	1.650.041	1.674.755	222.424	1.426.419	406.168	223.622	26.201	0	25.912	629.790	
CATEGORIA XXVII	-	-	-	-	-	-	-	-	-	-	-	
TOTALE SPESE FINALI	6.929.260	19.290.790	20.216.080	2.638.093	17.416.277	3.826.744	1.903.120	464.423	+28.607	161.709	5.729.863	
TITOLO III - RIMBORSO PASSIVITA' FINANZIARIE	-	2.571	2.571	-	1.642	-	-	-	929	929	-	
SPESE COMPLESSIVE	6.929.260	19.293.361	20.218.651	2.638.093	17.417.920	3.826.744	1.903.120	464.423	+27.678	162.638	5.729.863	

CONSUNTIVO 2006: ANALISI ECONOMICA PER FUNZIONI OBIETTIVO
(MIGLIAIA DI EURO)

CATEGORIE	ORDINE PUBBLICO E SICUREZZA												
	PREVISIONI DEFINITIVE			PAGAMENTI			RIMASTI DA PAGARE			ECONOMIE/MAGGIORI SPESE			
	RESIDUI	COMPETENZA	CASSA	RESIDUI	COMPETENZA	CASSA	RESIDUI	COMPETENZA	CASSA	RESIDUI	COMPETENZA	CASSA	RESIDUI AL 31/12
TITOLO I - SPESE CORRENTI	2.617.826	22.554.351	23.069.002	1.527.466	20.473.528	442.712	1.825.118	647.647	255.705	1.068.007	2.267.830		
CATEGORIA I	1.125.445	16.791.502	17.069.168	566.701	15.921.464	183.595	732.155	375.148	137.983	581.002	915.751		
CATEGORIA II	1.099.431	3.807.318	3.997.235	672.528	2.931.807	197.892	793.572	229.010	81.938	392.899	991.464		
CATEGORIA III	74.127	1.089.052	1.123.779	26.191	1.056.104	8.988	30.706	38.947	2.242	41.484	39.695		
CATEGORIA IV	265.004	248.454	248.462	227.241	14.484	37.400	227.616	363	6.354	6.737	265.016		
CATEGORIA V	43.922	446.686	447.822	26.633	404.447	13.885	35.927	3.404	6.912	16.741	49.212		
CATEGORIA VI	-	-	-	-	-	-	-	-	-	-	-		
CATEGORIA VII	-	8.957	8.957	-	8.888	-	-	-	68	-	-		
CATEGORIA VIII	-	-	-	-	-	-	-	-	-	-	-		
CATEGORIA IX	2.892	6.201	6.469	2.505	2.072	84	3.620	304	508	1.893	3.705		
CATEGORIA X	5.105	71.979	77.083	5.104	67.586	1	134	1	4.259	4.393	134		
CATEGORIA XI	-	-	-	-	-	-	-	-	-	-	-		
CATEGORIA XII	1.900	84.203	90.027	563	66.675	867	1.987	470	15.541	22.790	2.854		
TITOLO II - SPESE IN CONTO CAPITALE	1.981.764	1.162.484	1.021.939	510.069	317.460	1.383.722	821.096	87.973	23.928	194.410	2.204.817		
CATEGORIA XXI	1.977.145	1.154.439	1.009.683	506.169	313.475	1.383.030	817.079	87.947	23.885	190.040	2.200.108		
CATEGORIA XXII	4.481	7.900	12.013	3.835	3.928	646	3.928	-	43	4.250	4.575		
CATEGORIA XXIII	57	12	43	-	12	31	-	26	0	31	31		
CATEGORIA XXIV	-	-	-	-	-	-	-	-	-	-	-		
CATEGORIA XXV	-	-	-	-	-	-	-	-	-	-	-		
CATEGORIA XXVI	80	133	199	66	45	14	89	-	0	89	103		
CATEGORIA XXVII	-	-	-	-	-	-	-	-	-	-	-		
TOTALE SPESE FINALI	4.599.589	23.716.835	24.090.941	2.037.536	20.790.988	1.826.434	2.646.214	735.620	279.633	1.262.417	4.472.647		
TITOLO III - RIMORSO PASSIVITA' FINANZIARIE	-	-	-	-	-	-	-	-	-	-	-		
SPESE COMPLESSIVE	4.599.589	23.716.835	24.090.941	2.037.536	20.790.988	1.826.434	2.646.214	735.620	279.633	1.262.417	4.472.647		

CONSUNTIVO 2006: ANALISI ECONOMICA PER FUNZIONI OBIETTIVO
(MIGLIAIA DI EURO)

TABELLA 23	AFFARI ECONOMICI											
	CATEGORIE	PREVISIONI DEFINITIVE			PAGAMENTI		RIMASTI DA PAGARE		ECONOMIE/MAGGIORI SPESE			RESIDUI AL 31/12
		RESIDUI	COMPETENZA	CASSA	RESIDUI	COMPETENZA	RESIDUI	COMPETENZA	RESIDUI	COMPETENZA	CASSA	
TITOLO I - SPESE CORRENTI	3.708.891	34.536.878	35.250.072	1.919.684	29.775.458	929.787	2.898.657	859.420	1.862.764	3.554.930	3.828.444	
CATEGORIA I	114.537	1.061.980	1.086.232	32.743	990.366	10.537	59.350	71.256	12.363	63.123	69.887	
CATEGORIA II	297.113	458.547	571.327	172.901	237.444	78.020	189.256	46.192	31.847	160.982	267.276	
CATEGORIA III	6.602	46.799	49.036	1.571	46.760	1.765	781	3.266	+741	705	2.545	
CATEGORIA IV	1.786.409	13.008.968	13.054.714	788.832	11.728.250	512.923	987.290	484.653	293.429	537.632	1.500.212	
CATEGORIA V	10.785	22.789	20.498	7.054	8.586	3.442	10.577	289	3.626	4.858	14.019	
CATEGORIA VI	1.452.338	3.064.506	3.592.186	886.539	1.572.877	316.658	1.416.256	249.140	75.373	1.132.769	1.732.914	
CATEGORIA VII	36.620	611.861	613.332	28.902	434.311	4.604	45.142	3.114	132.408	150.120	49.746	
CATEGORIA VIII	-	15.850.000	15.850.000	-	14.576.549	-	-	-	1.273.451	1.273.451	-	
CATEGORIA IX	43	368.367	368.437	28	153.305	12	180.369	2	34.693	215.104	180.381	
CATEGORIA X	1.349	11.312	11.889	511	2.319	250	8.566	589	427	9.059	8.815	
CATEGORIA XI	-	-	-	-	-	-	-	-	-	-	-	
CATEGORIA XII	3.096	31.749	32.420	602	24.691	1.576	1.071	918	5.988	7.127	2.647	
TITOLO II - SPESE IN CONTO CAPITALE	35.290.916	15.912.732	22.820.762	8.707.363	9.472.171	25.846.750	6.125.830	736.803	314.730	4.641.228	31.972.580	
CATEGORIA XXI	875.923	314.685	560.697	263.900	51.054	579.187	263.757	32.837	+126	245.743	842.944	
CATEGORIA XXII	6.605.188	4.500.754	7.296.006	2.637.296	3.396.362	3.812.675	1.090.602	155.216	13.790	1.262.348	4.903.277	
CATEGORIA XXIII	18.766.668	9.409.514	10.585.321	3.299.968	4.980.380	14.934.088	4.212.090	532.613	217.045	2.304.974	19.146.178	
CATEGORIA XXIV	10.057	-	5.057	5.022	-	5.035	-	0	-	35	5.035	
CATEGORIA XXV	34.746	40.431	63.793	12.428	33.212	22.164	7.220	154	-	18.153	29.383	
CATEGORIA XXVI	269.364	862.019	946.686	96.284	785.117	172.918	76.898	162	4	65.285	249.816	
CATEGORIA XXVII	8.728.971	785.328	3.363.202	2.392.467	226.046	6.320.683	475.264	15.821	84.018	744.690	6.795.947	
TOTALE SPESE FINALI	38.999.808	50.449.610	58.070.834	10.627.048	39.247.629	26.776.537	9.024.487	1.596.223	2.177.494	8.196.158	35.801.024	
TITOLO III - RIMORSO PASSIVITA' FINANZIARIE	46.348	570.769	617.118	46.348	491.138	-	11.222	-	68.409	79.631	11.222	
SPESE COMPLESSIVE	39.046.156	51.020.380	58.687.952	10.673.396	39.738.767	26.776.537	9.035.709	1.596.223	2.245.903	8.275.789	35.812.246	

CONSUNTIVO 2006: ANALISI ECONOMICA PER FUNZIONI OBIETTIVO
(MIGLIAIA DI EURO)

CATEGORIE	PROTEZIONE DELL'AMBIENTE											
	PREVISIONI DEFINITIVE		PAGAMENTI		RIMASTI DA PAGARE		ECONOMIE/MAGGIORI SPESE		RESIDUI		RESIDUI AL 31/12	
	RESIDUI	COMPETENZA	CASSA	RESIDUI	COMPETENZA	RESIDUI	COMPETENZA	RESIDUI	COMPETENZA	CASSA		
TITOLO I - SPESE CORRENTI	255.472	689.773	736.663	132.775	519.514	65.644	142.347	57.053	27.912	84.374	207.991	
CATEGORIA I	38.617	297.041	311.482	10.864	263.926	9.450	16.235	18.304	16.880	36.693	25.685	
CATEGORIA II	125.583	212.278	224.554	70.079	130.791	42.784	73.917	12.720	7.571	23.685	116.701	
CATEGORIA III	6.645	20.754	26.604	884	18.427	2.057	782	3.704	1.545	7.293	2.839	
CATEGORIA IV	52.067	119.054	132.950	49.381	79.046	719	39.450	1.967	558	4.523	40.168	
CATEGORIA V	0	63	63	-	3	0	3	-	58	61	3	
CATEGORIA VI	30.602	16.117	16.132	767	5.975	10.064	10.142	19.772	0	9.391	20.206	
CATEGORIA VII	1.494	9.920	9.920	785	9.060	162	849	547	12	75	1.011	
CATEGORIA VIII	-	-	-	-	-	-	-	-	-	-	-	
CATEGORIA IX	1	1.803	1.804	-	883	-	862	1	59	921	862	
CATEGORIA X	-	316	316	-	316	-	-	-	-	-	-	
CATEGORIA XI	-	-	-	-	-	-	-	-	-	-	-	
CATEGORIA XII	461	12.426	12.837	15	11.089	408	108	38	1.229	1.732	516	
TITOLO II - SPESE IN CONTO CAPITALE	2.474.931	1.176.000	1.767.324	531.313	645.513	1.799.184	525.755	144.434	4.732	590.498	2.324.939	
CATEGORIA XXI	596.808	172.274	249.453	98.554	49.399	431.863	122.902	66.391	427	101.499	554.766	
CATEGORIA XXII	1.808.683	791.167	1.291.041	417.236	390.273	1.324.492	396.142	66.954	4.753	483.532	1.720.634	
CATEGORIA XXIII	50.916	209.031	220.073	14.210	204.781	36.415	4.244	291	6	1.082	40.659	
CATEGORIA XXIV	-	-	-	-	-	-	-	-	-	-	-	
CATEGORIA XXV	-	-	-	-	-	-	-	-	-	-	-	
CATEGORIA XXVI	18.523	3.528	6.758	1.313	1.060	6.413	2.467	10.798	0	4.385	8.880	
CATEGORIA XXXI	-	-	-	-	-	-	-	-	-	-	-	
TOTALE SPESE FINALI	2.730.402	1.865.773	2.503.988	664.088	1.165.027	1.864.828	668.102	201.487	32.643	674.872	2.532.930	
TITOLO III - RIMORSO PASSIVITA' FINANZIARIE	19	600	619	19	368	-	199	-	33	232	199	
SPESE COMPLESSIVE	2.730.421	1.866.373	2.504.607	664.107	1.165.395	1.864.828	668.301	201.487	32.676	675.104	2.533.129	

CONSUNTIVO 2006: ANALISI ECONOMICA PER FUNZIONI OBIETTIVO
(MIGLIAIA DI EURO)

CATEGORIE	ABITAZIONI E ASSETTO TERRITORIALE											
	PREVISIONI DEFINITIVE		PAGAMENTI		RIMASTI DA PAGARE		ECONOMIE/MAGGIORI SPESE		RESIDUI		RESIDUI AL 31/12	
	RESIDUI	COMPETENZA	RESIDUI	COMPETENZA	RESIDUI	COMPETENZA	RESIDUI	COMPETENZA	RESIDUI	COMPETENZA		
TITOLO I - SPESE CORRENTI	489.532	872.128	946.400	110.270	283.724	120.887	520.252	258.375	68.152	552.406	641.139	
CATEGORIA I	5.097	33.790	34.189	1.258	31.972	118	2.657	3.722	+839	959	2.775	
CATEGORIA II	10.278	8.063	7.330	2.636	3.977	2.586	3.780	5.057	306	718	6.366	
CATEGORIA III	250	2.135	2.208	90	2.077	4	44	156	13	41	48	
CATEGORIA IV	165.282	371.782	371.782	60.426	47.640	30	314.143	104.826	10.000	263.717	314.172	
CATEGORIA V	2.391	1.515	3.906	2.387	796	3	2	2	716	723	5	
CATEGORIA VI	290.972	227.813	294.827	38.342	111.788	108.142	115.823	144.488	201	144.696	223.965	
CATEGORIA VII	-	-	-	-	-	-	-	-	-	-	-	
CATEGORIA VIII	-	-	-	-	-	-	-	-	-	-	-	
CATEGORIA IX	15.115	226.111	231.226	5.115	84.566	10.000	83.802	-	57.744	141.545	93.802	
CATEGORIA X	-	-	-	-	-	-	-	-	-	-	-	
CATEGORIA XI	-	-	-	-	-	-	-	-	-	-	-	
CATEGORIA XII	147	919	931	17	907	6	0	135	11	7	6	
TITOLO II - SPESE IN CONTO CAPITALE	1.303.860	1.100.868	1.581.206	485.029	246.570	805.692	840.917	13.139	13.381	849.608	1.646.609	
CATEGORIA XXI	57.072	13.876	20.752	11.134	288	45.643	13.583	295	5	9.330	59.226	
CATEGORIA XXII	733.894	816.323	1.052.408	208.264	85.976	512.786	729.643	12.844	704	758.167	1.242.428	
CATEGORIA XXIII	167.782	104.340	167.409	64.679	33.375	103.103	69.067	0	1.898	69.354	172.169	
CATEGORIA XXIV	10.000	10.000	10.000	-	-	10.000	10.000	-	-	10.000	20.000	
CATEGORIA XXV	-	-	-	-	-	-	-	-	-	-	-	
CATEGORIA XXVI	335.112	156.330	330.638	200.951	126.930	134.161	18.625	-	10.775	2.757	152.786	
CATEGORIA XXXI	-	-	-	-	-	-	-	-	-	-	-	
TOTALE SPESE FINALI	1.793.392	1.972.996	2.527.606	595.299	530.294	926.579	1.361.170	271.514	81.533	1.402.014	2.287.748	
TITOLO III - RIMBORSO PASSIVITA' FINANZIARIE	268.011	267.000	535.011	268.011	91.024	-	83.929	-	92.047	175.976	83.929	
SPESE COMPLESSIVE	2.061.403	2.239.996	3.062.617	863.310	621.318	926.579	1.445.098	271.514	173.580	1.577.990	2.371.677	

CONSUNTIVO 2006: ANALISI ECONOMICA PER FUNZIONI OBIETTIVO
(MIGLIAIA DI EURO)

CATEGORIE	SANITA'												
	PREVISIONI DEFINITIVE			PAGAMENTI			RIMASTI DA PAGARE			ECONOMIE/MAGGIORI SPESE			
	RESIDUI	COMPETENZA	CASSA	RESIDUI	COMPETENZA	CASSA	RESIDUI	COMPETENZA	CASSA	RESIDUI	COMPETENZA	CASSA	RESIDUI AL 31/12
TITOLO I - SPESE CORRENTI	3.084.225	9.330.258	10.002.672	1.048.736	6.037.976	1.789.963	3.088.917	245.527	203.365	2.915.961	4.878.880		
CATEGORIA I	39.012	155.383	176.769	21.492	130.402	4.519	24.573	13.001	408	24.875	29.092		
CATEGORIA II	202.873	200.134	278.586	102.141	90.680	65.250	105.626	35.482	3.827	85.765	170.876		
CATEGORIA III	2.551	9.866	11.426	1.449	9.955	259	126	843	+215	22	385		
CATEGORIA IV	2.724.568	8.374.514	8.833.718	831.861	5.391.363	1.692.423	2.859.741	200.285	123.410	2.610.494	4.552.164		
CATEGORIA V	81.581	340.826	419.124	58.207	318.991	27.476	25.248	+4.102	+3.413	41.926	52.724		
CATEGORIA VI	-	-	-	-	-	-	-	-	-	-	-		
CATEGORIA VII	-	19.730	19.730	-	18.361	-	-	-	1.368	-	-		
CATEGORIA VIII	-	-	-	-	-	-	-	-	-	-	-		
CATEGORIA IX	33.514	221.801	255.315	33.514	75.233	-	73.588	-	72.980	146.568	73.588		
CATEGORIA X	0	2.516	2.516	0	2.514	-	2	-	0	-	2		
CATEGORIA XI	-	-	-	-	-	-	-	-	-	-	-		
CATEGORIA XII	126	5.489	5.489	72	476	35	14	18	4.999	4.941	49		
TITOLO II - SPESE IN CONTO CAPITALE	6.170.055	2.579.266	4.801.914	1.103.831	9.355	5.048.994	2.569.885	17.230	26	3.688.728	7.618.879		
CATEGORIA XXI	150.757	44.691	24.871	24.015	491	126.734	44.200	8	0	365	170.934		
CATEGORIA XXII	4.620.883	434.217	1.284.671	1.002.845	8.506	3.601.217	425.685	16.821	26	273.321	4.026.902		
CATEGORIA XXIII	4.400	100.000	101.000	1.000	-	3.000	100.000	400	-	100.000	103.000		
CATEGORIA XXIV	-	-	-	-	-	-	-	-	-	-	-		
CATEGORIA XXV	-	-	-	-	-	-	-	-	-	-	-		
CATEGORIA XXVI	1.394.015	2.000.358	3.391.372	75.972	358	1.318.043	2.000.000	-	-	3.315.042	3.318.043		
CATEGORIA XXVII	-	-	-	-	-	-	-	-	-	-	-		
TOTALE SPESE FINALI	9.254.280	11.909.524	14.804.587	2.152.566	6.047.331	6.838.957	5.658.803	262.757	203.391	6.604.689	12.497.759		
TITOLO III - RIMORSO PASSIVITA' FINANZIARIE	530.770	540.200	1.070.970	530.770	231.026	-	242.567	-	66.607	309.174	242.567		
SPESE COMPLESSIVE	9.785.050	12.449.724	15.875.556	2.683.336	6.278.357	6.838.957	5.901.369	262.757	269.998	6.913.863	12.740.326		

CONSUNTIVO 2006: ANALISI ECONOMICA PER FUNZIONI OBIETTIVO
(MIGLIAIA DI EURO)

TABELLA 23	ATTIVITA' RICREATIVE, CULTURALI E DI CULTO											
	CATEGORIE	PREVISIONI DEFINITIVE		PAGAMENTI		RIMASTI DA PAGARE		ECONOMIE/MAGIORI SPESE		RESIDUI AL 31/12		
		RESIDUI	COMPETENZA	CASSA	RESIDUI	COMPETENZA	RESIDUI	COMPETENZA	CASSA			
TITOLO I - SPESE CORRENTI	932.591	11.766.246	11.873.244	303.228	8.201.034	159.926	617.315	469.435	2.947.898	3.368.982	777.242	
CATEGORIA I	491.804	915.393	968.630	69.518	803.932	50.129	76.855	372.156	34.606	95.180	126.985	
CATEGORIA II	43.821	102.238	113.269	28.914	84.107	7.435	20.557	7.471	42.425	248	27.592	
CATEGORIA III	33.338	57.579	61.566	2.304	48.617	4.917	1.723	26.118	7.238	10.645	6.640	
CATEGORIA IV	116.908	1.227.483	1.262.596	74.784	1.140.108	26.121	83.433	16.003	3.942	47.704	109.554	
CATEGORIA V	18.273	284.153	284.346	11.263	255.735	6.132	26.479	877	1.938	17.348	32.612	
CATEGORIA VI	217.247	252.474	253.339	110.430	130.272	62.079	117.985	44.738	4.216	12.637	180.064	
CATEGORIA VII	-	2.097	2.097	-	1.958	-	139	-	0	139	139	
CATEGORIA VIII	-	-	-	-	-	-	-	-	-	-	-	
CATEGORIA IX	8.486	9.603	9.516	4.738	4.594	3.111	5.008	637	0	284	8.120	
CATEGORIA X	12	8.911.532	8.911.532	5	5.729.963	0	284.538	7	2.897.031	3.181.564	284.539	
CATEGORIA XI	-	-	-	-	-	-	-	-	-	-	-	
CATEGORIA XII	2.702	3.694	6.252	1.272	1.747	2	596	1.428	1.352	3.234	598	
TITOLO II - SPESE IN CONTO CAPITALE	1.961.541	1.031.776	1.283.477	430.952	362.539	1.448.760	651.235	81.828	18.003	489.987	2.099.995	
CATEGORIA XXI	637.417	295.991	345.416	177.194	44.517	452.483	238.180	7.741	13.295	123.705	690.662	
CATEGORIA XXII	1.044.435	433.198	541.106	175.389	117.386	803.517	311.105	65.529	4.707	248.330	1.114.621	
CATEGORIA XXIII	109.520	186.188	244.664	50.639	165.269	50.726	20.898	8.156	1	28.736	71.623	
CATEGORIA XXIV	115.362	114.746	116.482	25.919	34.298	89.040	80.448	403	0	56.265	169.488	
CATEGORIA XXV	-	-	-	-	-	-	-	-	-	-	-	
CATEGORIA XXVI	3.161	1.653	3.164	1.811	1.048	1.350	604	0	0	304	1.954	
CATEGORIA XXVII	51.646	-	32.646	-	-	51.646	-	-	-	32.646	51.646	
TOTALE SPESE FINALI	2.894.131	12.798.022	13.156.721	734.180	8.563.572	1.608.688	1.268.549	551.264	2.965.900	3.858.969	2.877.237	
TITOLO III - RIMBORSO PASSIVITA' FINANZIARIE	10.674	16.533	16.533	10.674	5.859	-	10.674	-	-	-	10.674	
SPESE COMPLESSIVE	2.904.805	12.814.554	13.173.253	744.853	8.569.431	1.608.688	1.279.223	551.264	2.965.900	3.858.969	2.887.911	

CONSUNTIVO 2006: ANALISI ECONOMICA PER FUNZIONI OBIETTIVO
(MIGLIAIA DI EURO)

CATEGORIE	ISTRUZIONE												
	PREVISIONI DEFINITIVE			PAGAMENTI			RIMASTI DA PAGARE			ECONOMIE/MAGGIORI SPESE			
	RESIDUI	COMPETENZA	CASSA	RESIDUI	COMPETENZA	RESIDUI	COMPETENZA	RESIDUI	COMPETENZA	RESIDUI	COMPETENZA	CASSA	RESIDUI AL 31/12
TITOLO I - SPESE CORRENTI	7.327.742	51.740.827	52.404.214	3.505.415	51.286.949	436.846	3.650.768	3.385.481	+3.196.890	+2.388.150	4.087.614		
CATEGORIA I	3.603.539	39.656.556	40.129.062	360.835	42.222.427	139.009	463.263	3.103.695	+3.029.133	+2.454.200	602.272		
CATEGORIA II	223.578	1.159.753	1.272.427	168.008	1.039.341	23.624	103.001	31.946	17.411	65.078	126.625		
CATEGORIA III	241.611	2.472.666	2.473.890	38.715	2.638.928	10.685	37.521	192.211	+203.782	+203.753	48.206		
CATEGORIA IV	3.077.302	7.549.174	7.609.339	2.780.970	4.784.869	256.926	2.760.572	39.406	3.732	43.500	3.017.498		
CATEGORIA V	10.526	35.327	35.327	7.246	27.210	1.457	5.735	1.823	2.382	871	7.192		
CATEGORIA VI	152.662	680.311	695.178	147.253	547.925	5.055	132.386	354	0	0	137.440		
CATEGORIA VII	587	2.604	2.604	505	1.688	83	841	-	75	411	924		
CATEGORIA VIII	-	-	-	-	-	-	-	-	-	-	-		
CATEGORIA IX	487	5.612	6.076	412	3.120	7	122	68	2.370	2.544	129		
CATEGORIA X	-	-	-	-	-	-	-	-	-	-	-		
CATEGORIA XI	-	-	-	-	-	-	-	-	-	-	-		
CATEGORIA XII	17.450	178.823	180.310	1.471	21.441	1	147.327	15.978	10.055	157.398	147.328		
TITOLO II - SPESE IN CONTO CAPITALE	842.472	910.114	642.215	139.249	284.602	692.123	625.273	11.099	240	218.364	1.317.396		
CATEGORIA XXI	67.717	30.955	41.745	26.279	6.027	41.183	24.690	255	238	9.439	65.873		
CATEGORIA XXII	731.124	874.110	579.532	97.724	278.575	622.684	595.534	10.715	1	203.233	1.218.218		
CATEGORIA XXIII	3.303	50	2.124	1.449	-	1.725	50	139	-	675	1.775		
CATEGORIA XXIV	40.328	-	13.814	13.797	-	26.531	-	-	-	17	26.531		
CATEGORIA XXV	-	-	-	-	-	-	-	-	-	-	-		
CATEGORIA XXVI	-	-	-	-	-	-	-	-	-	-	-		
CATEGORIA XXVII	-	-	-	-	-	-	-	-	-	-	-		
TOTALE SPESE FINALI	8.170.214	52.650.941	53.046.429	3.644.664	51.571.551	1.128.970	4.276.041	3.396.580	+3.196.650	+2.169.786	5.405.011		
TITOLO III - RIMORSO PASSIVITA' FINANZIARIE	-	-	-	-	-	-	-	-	-	-	-		
SPESE COMPLESSIVE	8.170.214	52.650.941	53.046.429	3.644.664	51.571.551	1.128.970	4.276.041	3.396.580	+3.196.650	+2.169.786	5.405.011		

CONSUNTIVO 2006: ANALISI ECONOMICA PER FUNZIONI OBIETTIVO
(MIGLIAIA DI EURO)

CATEGORIE	PROTEZIONE SOCIALE											
	PREVISIONI DEFINITIVE			PAGAMENTI		RIMASTI DA PAGARE		ECONOMIE/MAGGIORI SPESE			RESIDUI AL 31/12	
	RESIDUI	COMPETENZA	CASSA	RESIDUI	COMPETENZA	RESIDUI	COMPETENZA	RESIDUI	COMPETENZA	CASSA		
TITOLO I - SPESE CORRENTI	5.033.902	69.441.215	69.748.337	2.244.377	65.527.048	2.002.166	3.189.406	787.358	724.760	1.976.911	5.191.572	
CATEGORIA I	31.214	1.180.737	1.191.552	14.228	1.176.830	2.453	9.897	14.533	+5.990	494	12.350	
CATEGORIA II	34.352	73.469	82.217	23.239	38.169	6.433	31.582	4.680	3.718	20.809	38.015	
CATEGORIA III	1.399	7.601	8.045	371	6.152	81	143	946	1.306	1.521	225	
CATEGORIA IV	4.718.964	65.246.286	65.484.151	2.069.029	61.874.846	1.921.303	2.892.455	728.631	478.985	1.540.277	4.813.758	
CATEGORIA V	105.385	2.602.984	2.608.776	53.176	2.247.833	34.485	163.636	17.723	191.515	307.767	198.121	
CATEGORIA VI	133.471	184.417	213.899	77.314	128.945	35.614	54.953	20.542	519	7.640	90.567	
CATEGORIA VII	1.600	1.658	1.858	976	258	624	1.600	-	-	624	2.224	
CATEGORIA VIII	-	-	-	-	-	-	-	-	-	-	-	
CATEGORIA IX	1.980	125.072	127.047	1.974	41.858	5	30.575	1	52.638	83.214	30.580	
CATEGORIA X	600	300	300	254	-	46	300	300	-	46	346	
CATEGORIA XI	-	-	-	-	-	-	-	-	-	-	-	
CATEGORIA XII	4.939	18.491	30.492	3.815	12.158	1.132	4.264	2	2.068	14.519	5.386	
TITOLO II - SPESE IN CONTO CAPITALE	2.698.997	919.252	1.367.980	398.325	469.343	2.869.045	442.791	31.627	7.118	499.612	2.711.836	
CATEGORIA XXI	118.973	13.516	34.837	33.127	1.406	85.645	12.110	200	0	304	97.755	
CATEGORIA XXII	2.396.163	616.531	1.020.560	255.485	350.085	2.113.627	264.526	27.051	1.920	415.010	2.378.153	
CATEGORIA XXIII	14.494	7.883	13.300	-	-	14.058	7.883	436	0	13.300	21.942	
CATEGORIA XXIV	-	5.000	5.000	-	5.000	-	-	-	-	-	-	
CATEGORIA XXV	64.509	69.237	69.237	14.909	10.184	45.884	59.050	3.716	3	44.144	104.935	
CATEGORIA XXVI	94.851	206.407	221.099	94.805	102.667	46	98.544	-	5.195	23.627	98.591	
CATEGORIA XXVII	10.008	677	3.227	-	-	9.784	677	224	-	3.227	10.461	
TOTALE SPESE FINALI	7.732.899	70.360.467	71.115.617	2.642.702	65.996.391	4.271.211	3.632.197	818.985	731.879	2.476.523	7.903.408	
TITOLO III - RIMBORSO PASSIVITA' FINANZIARIE	69.700	322.106	391.806	69.700	196.191	-	18.292	-	107.623	125.915	18.292	
SPESE COMPLESSIVE	7.802.599	70.682.572	71.507.422	2.712.402	66.192.582	4.271.211	3.650.489	818.985	839.502	2.602.438	7.921.700	

TABELLA 24 ANALISI FUNZIONALE DELLE SPESE: PREVISIONI ED IMPEGNI

(MIGLIAIA DI EURO)

FUNZIONI OBIETTIVO	PREVISIONI INIZIALI		VARIAZIONI (B)	%	PREVISIONI DEFINITIVE		IMPEGNI VALORI ASSOLUTI	COMPOS. %
	VALORI ASSOLUTI (A)	COMPOS. %			VALORI ASSOLUTI	COMPOS. %		
1. SERVIZI GENERALI DELLE PUBBLICHE AMMINISTRAZIONI	234.057.068	50,6	309.659	0,1	234.366.728	48,9	225.326.195	48,2
1.1. ORGANI ESECUTIVI E LEGISLATIVI, ATTIVITA' FINANZIARIE E FISCALI E AFFARI ESTERI	53.105.951	11,5	3.913.169	7,4	57.019.119	11,9	55.792.330	11,9
1.1.1. ORGANI ESECUTIVI E LEGISLATIVI	2.616.675	0,6	221.061	8,4	2.837.736	0,6	2.820.757	0,6
1.1.1.1. ORGANI COSTITUZIONALI	1.770.637	0,4	-20.079	1,1	1.750.558	0,4	1.750.049	0,4
1.1.1.2. ORGANI A RILEVANZA COSTITUZIONALE	840.764	0,2	211.172	25,1	1.051.936	0,2	1.040.591	0,2
1.1.1.1.91. SUPPORTO ALL'ATTIVITA' ISTITUZIONALE DELL'AMMINISTRAZIONE	5.274	0,0	29.967	568,2	35.241	0,0	30.117	0,0
1.1.2. AFFARI FINANZIARI E FISCALI	48.820.843	10,6	3.583.694	7,3	52.404.538	10,9	51.304.222	11,0
1.1.2.3. POLITICHE DI BILANCIO	3.397.540	0,7	419.863	12,4	3.817.402	0,8	3.711.351	0,8
1.1.2.4. VIGILANZA SULLA SPESA PUBBLICA	275.399	0,1	19.956	7,2	295.355	0,1	287.346	0,1
1.1.2.7. EMISSIONE E GESTIONE DEL DEBITO PUBBLICO	665.662	0,1	6.571	1,0	672.233	0,1	639.190	0,1
1.1.2.8. GESTIONE E DIMISSIONE DI ENTI E DI IMPRESE	590.195	0,1	317.594	54,7	897.789	0,2	715.643	0,2
1.1.2.21. GESTIONE DEI TRIBUTI	31.993.960	6,9	2.151.334	6,7	34.135.295	7,1	33.559.597	7,2
1.1.2.22. PREVENZIONE E REPRESSIONE DELLE VIOLAZIONI AGLI OBBLIGHI TRIBUTARI	1.264.119	0,3	145.711	11,5	1.409.830	0,3	1.399.824	0,3
1.1.2.23. SERVIZI AI CITTADINI, ALLE IMPRESE ED AGLI ENTI LOCALI	155.000	0,0	-150.000	96,8	5.000	0,0	-	-
1.1.2.24. FUNZIONE GIURISDIZIONALE TRIBUTARIA	158	0,0	-	-	158	0,0	-	-
1.1.2.26. REGOLAZIONE E COORDINAMENTO DEL SISTEMA DELLA FISCALITA'	6.339.297	1,8	669.400	8,0	9.008.697	1,9	8.878.270	1,9

SEGUE TABELLA 24

ANALISI FUNZIONALE DELLE SPESE: PREVISIONI ED IMPEGNI

(MIGLIAIA DI EURO)

FUNZIONI OBIETTIVO	PREVISIONI INIZIALI		VARIAZIONI (B)	%	PREVISIONI DEFINITIVE		IMPEGNI	
	VALORI ASSOLUTI (A)	COMPOS. %			VALORI ASSOLUTI	COMPOS. %	VALORI ASSOLUTI	COMPOS. %
1.1.2.27. COORDINAMENTO E RACCORDO NORME DI CONTABILITA' PUBBLICA	19.308	0,0	-4.555	23,6	14.752	0,0	13.712	0,0
1.1.2.28. VIGILANZA DELLO STATO IN MATERIA DI GESTIONI FINANZIARIE PUBBLICHE	300.917	0,1	-87.619	29,1	213.298	0,0	198.380	0,0
1.1.2.29. RISORSE DA ASSEGNARE AL DI FUORI DELLA PA	39	0,0	-	-	39	0,0	12	0,0
1.1.2.91. SUPPORTO ALL'ATTIVITA' ISTITUZIONALE DELL'AMMINISTRAZIONE	1.821.664	0,4	94.106	5,2	1.915.770	0,4	1.862.995	0,4
1.1.2.92. INDIRIZZO POLITICO	17.584	0,0	1.335	7,6	18.919	0,0	17.903	0,0
1.1.3. AFFARI ESTERI	1.668.432	0,4	108.413	6,5	1.776.846	0,4	1.667.351	0,4
1.1.3.1. CERIMONIALE	14.636	0,0	2.033	13,9	16.668	0,0	15.525	0,0
1.1.3.2. POLITICA ESTERA E SICUREZZA INTERNAZIONALE	659.084	0,1	117.300	17,8	776.383	0,2	757.248	0,2
1.1.3.3. POLITICHE MIGRATORIE E SOCIALI	23.496	0,0	646	2,7	24.142	0,0	23.084	0,0
1.1.3.4. COOPERAZIONE E PROMOZIONE IN MATERIA CULTURALE	188.776	0,0	12.178	6,5	200.954	0,0	187.165	0,0
1.1.3.5. GESTIONE DELLE CRISI INTERNAZIONALI	6.251	0,0	9.103	145,6	15.353	0,0	13.640	0,0
1.1.3.6. SUPPORTO ALL'AMMINISTRAZIONE GIUDIZIARIA CIVILE E PENALE IN AMBITO INTERNAZIONALE	701	0,0	62	8,8	763	0,0	619	0,0
1.1.3.7. INTEGRAZIONE EUROPEA	12.631	0,0	3.057	24,2	15.688	0,0	14.593	0,0
1.1.3.8. TUTELA DEGLI ITALIANI ALL'ESTERO	122.716	0,0	29.958	24,4	152.674	0,0	141.695	0,0

SEGUE TABELLA 24

ANALISI FUNZIONALE DELLE SPESE: PREVISIONI ED IMPEGNI

(MIGLIAIA DI EURO)

FUNZIONI OBIETTIVO	PREVISIONI INIZIALI		VARIAZIONI (B)	%	PREVISIONI DEFINITIVE		IMPEGNI	
	VALORI ASSOLUTI (A)	COMPOS. %			VALORI ASSOLUTI	COMPOS. %	VALORI ASSOLUTI	COMPOS. %
				(B/A)				
1.1.3.9. PROMOZIONE E TUTELA DELL'IMMAGINE DELL'ITALIA ALL'ESTERO	18.865	0,0	2.258	12,0	21.123	0,0	21.016	0,0
1.1.3.91. SUPPORTO ALL'ATTIVITA' ISTITUZIONALE DELL'AMMINISTRAZIONE	611.179	0,1	-69.287	11,3	541.892	0,1	481.391	0,1
1.1.3.92. INDIRIZZO POLITICO	10.098	0,0	1.107	11,0	11.205	0,0	11.374	0,0
1.2. AIUTI ECONOMICI INTERNAZIONALI	542.491	0,1	189.036	34,8	731.527	0,2	698.565	0,1
1.2.1. AIUTI ECONOMICI AI PAESI IN VIA DI SVILUPPO ED IN TRANSIZIONE	306.976	0,1	21.434	7,0	328.410	0,1	310.603	0,1
1.2.1.1. COOPERAZIONE ALLO SVILUPPO IN AMBITO BILATERALE	305.462	0,1	20.932	6,9	326.393	0,1	308.532	0,1
1.2.1.91. SUPPORTO ALL'ATTIVITA' ISTITUZIONALE DELL'AMMINISTRAZIONE	1.514	0,0	503	33,2	2.017	0,0	2.071	0,0
1.2.2. AIUTI ECONOMICI BROGATI ATTRAVERSO ORGANISMI INTERNAZIONALI	235.515	0,1	167.601	71,2	403.116	0,1	387.962	0,1
1.2.2.1. COOPERAZIONE ALLO SVILUPPO IN AMBITO MULTILATERALE	235.515	0,1	167.601	71,2	403.116	0,1	387.962	0,1
1.3. SERVIZI GENERALI	3.268.946	0,7	828.228	25,3	4.097.174	0,9	3.317.186	0,7
1.3.1. SERVIZI GENERALI DEL PERSONALE	123.760	0,0	16.566	13,4	140.326	0,0	144.909	0,0
1.3.1.1. RECLUTAMENTO NELLE AMMINISTRAZIONI PUBBLICHE	465	0,0	41	8,8	506	0,0	443	0,0
1.3.1.91. SUPPORTO ALL'ATTIVITA' ISTITUZIONALE DELL'AMMINISTRAZIONE	123.295	0,0	16.525	13,4	139.820	0,0	144.466	0,0
1.3.2. SERVIZI DI PROGRAMMAZIONE	412.656	0,1	629.815	152,6	1.042.471	0,2	1.030.386	0,2
1.3.2.1. PROGRAMMAZIONE ECONOMICA FINANZIARIA	356.634	0,1	598.137	167,7	954.771	0,2	944.255	0,2

SEGUE TABELLA 24

ANALISI FUNZIONALE DELLE SPESE: PREVISIONI ED IMPEGNI

(MIGLIAIA DI EURO)

FUNZIONI OBIETTIVO	PREVISIONI INIZIALI		VARIAZIONI (B)	%	PREVISIONI DEFINITIVE		IMPEGNI	
	VALORI ASSOLUTI (A)	COMPOS. %			VALORI ASSOLUTI	COMPOS. %	VALORI ASSOLUTI	COMPOS. %
1.3.2.2. COESIONE E RIEQUILIBRIO TERRITORIALE	25.875	0,0	29.368	113,5	55.242	0,0	54.777	0,0
1.3.2.91. SUPPORTO ALL'ATTIVITA' ISTITUZIONALE DELL'AMMINISTRAZIONE	30.147	0,0	2.311	7,7	32.458	0,0	31.354	0,0
1.3.3. SERVIZI STATISTICI	160.642	0,0	2.000	1,2	162.642	0,0	162.642	0,0
1.3.3.1. SISTEMA STATISTICO NAZIONALE	160.642	0,0	2.000	1,2	162.642	0,0	162.642	0,0
1.3.4. ALTRI SERVIZI	2.571.888	0,6	179.847	7,0	2.751.735	0,6	1.979.249	0,4
1.3.4.1. MONETAZIONE	996.399	0,2	9.205	0,9	1.005.605	0,2	1.003.518	0,2
1.3.4.2. PREVENZIONE E REPRESSIONE DELLE ATTIVITA' ILLEGALI O PERICOLOSE	23.993	0,0	4.258	17,7	28.250	0,0	28.176	0,0
1.3.4.3. TUTELA DEGLI INTERESSI ECONOMICI E PATRIMONIALI DELLO STATO	4.686	0,0	1.162	24,8	5.848	0,0	5.926	0,0
1.3.4.6. SERVIZI PER LE AMMINISTRAZIONI PUBBLICHE	102.329	0,0	1.413	1,4	103.741	0,0	32.669	0,0
1.3.4.7. APPROVVIGIONAMENTI PER LE AMMINISTRAZIONI PUBBLICHE	757.621	0,2	44.917	5,9	802.538	0,2	117.323	0,0
1.3.4.8. INFRASTRUTTURE SEDI DI UFFICI PUBBLICI	243.816	0,1	35.897	14,7	279.712	0,1	280.073	0,1
1.3.4.9. ALTRE ATTIVITA' DIRETTE E SERVIZI DI SUPPORTO AD ALTRE AMMINISTRAZIONI	279.658	0,1	42.254	15,1	321.912	0,1	312.742	0,1
1.3.4.91. SUPPORTO ALL'ATTIVITA' ISTITUZIONALE DELL'AMMINISTRAZIONE	163.387	0,0	40.742	24,9	204.128	0,0	198.822	0,0
1.4. RICERCA DI BASE	2.108.472	0,5	-415.717	19,7	1.692.755	0,4	1.688.425	0,4
1.4.1. RICERCA DI BASE	2.108.472	0,5	-415.717	19,7	1.692.755	0,4	1.688.425	0,4

SEGUE TABELLA 24

ANALISI FUNZIONALE DELLE SPESE: PREVISIONI ED IMPEGNI

(MIGLIAIA DI EURO)

FUNZIONI OBIETTIVO	PREVISIONI INIZIALI		VARIAZIONI (B)	%	PREVISIONI DEFINITIVE		IMPEGNI VALORI ASSOLUTI	COMPOS. %
	VALORI ASSOLUTI (A)	COMPOS. %			VALORI ASSOLUTI	COMPOS. %		
1.4.1.51. PROGRAMMAZIONE E COORDINAMENTO DELLA RICERCA SCIENTIFICA E TECNOLOGICA	211.934	0,0	9.882	4,7	221.816	0,0	217.757	0,0
1.4.1.52. POTENZIAMENTO DELLE ATTIVITA' DI RICERCA	1.896.070	0,4	-425.378	22,4	1.470.693	0,3	1.470.471	0,3
1.4.1.91. SUPPORTO ALL'ATTIVITA' ISTITUZIONALE DELL'AMMINISTRAZIONE	467	0,0	-221	47,2	247	0,0	196	0,0
1.6. SERVIZI PUBBLICI GENERALI NON ALTRIMENTI CLASSIFICABILI	26.950.898	5,8	-10.616.960	39,4	16.333.939	3,4	14.244.273	3,0
1.6.1. SERVIZI PUBBLICI GENERALI NON ALTRIMENTI CLASSIFICABILI	26.950.898	5,8	-10.616.960	39,4	16.333.939	3,4	14.244.273	3,0
1.6.1.1. SERVIZI ELETTORALI	35.408	0,0	475.510	1343,0	510.918	0,1	509.517	0,1
1.6.1.1.2. DIRITTI POLITICI E CIVILI	2.728	0,0	818	30,0	3.546	0,0	3.306	0,0
1.6.1.1.3. RAPPORTI CON ENTI TERRITORIALI	19.488	0,0	7.329	37,6	26.817	0,0	25.250	0,0
1.6.1.1.4. RISORSE DA ASSEGNARE NELL'AMBITO DELLA PA	26.642.053	5,8	-11.132.644	41,8	15.509.409	3,2	13.427.489	2,9
1.6.1.1.5. SOSTEGNO AL GARANTE PER LA TUTELA DELLE PERSONE E DI ALTRI SOGGETTI RISPETTO AL TRATTAMENTO DEI DATI PERSONALI	19.600	0,0	13	0,1	19.613	0,0	19.600	0,0
1.6.1.1.9. TUTELA DEI DIRITTI UMANI	23.660	0,0	7.862	33,2	31.543	0,0	31.609	0,0
1.6.1.1.10. CERTIFICAZIONI E GARANZIE IN MATERIA DI OPERE PUBBLICHE E PRODOTTI DA COSTRUZIONE	1.102	0,0	122	11,0	1.223	0,0	1.621	0,0
1.6.1.1.11. FUNZIONI CONSULTE IN MATERIA DI OPERE PUBBLICHE, LAVORI PUBBLICI E DI GENIO CIVILE	4.240	0,0	446	10,5	4.686	0,0	6.145	0,0

SEGRE TABELLA 24

ANALISI FUNZIONALE DELLE SPESE: PREVISIONI ED IMPEGNI

(MIGLIAIA DI EURO)

FUNZIONI OBIETTIVO	PREVISIONI INIZIALI		VARIAZIONI (B)	%	PREVISIONI DEFINITIVE		IMPEGNI VALORI ASSOLUTI	COMPOS. %
	VALORI ASSOLUTI (A)	COMPOS. %			VALORI ASSOLUTI	COMPOS. %		
1.6.1.12. RIFORME NEL SETTORE DEI LAVORI PUBBLICI	2.558	0,0	270	10,5	2.827	0,0	3.075	0,0
1.6.1.91. SUPPORTO ALL'ATTIVITA' ISTITUZIONALE DELL'AMMINISTRAZIONE	200.043	0,0	23.314	11,7	223.357	0,0	216.661	0,0
1.7. TRANSAZIONI RELATIVE AL DEBITO PUBBLICO	65.423.822	14,1	3.800.840	5,8	69.224.662	14,4	64.673.751	13,8
1.7.1. TRANSAZIONI RELATIVE AL DEBITO PUBBLICO	65.423.822	14,1	3.800.840	5,8	69.224.662	14,4	64.673.751	13,8
1.7.1.1. ONERI DEL DEBITO PUBBLICO	65.423.822	14,1	3.800.840	5,8	69.224.662	14,4	64.673.751	13,8
1.8. TRASFERIMENTI A CARATTERE GENERALE TRA LIVELLI DI GOVERNO	82.656.488	17,9	2.611.063	3,2	85.267.551	17,8	84.911.665	18,2
1.8.1. TRASFERIMENTI A CARATTERE GENERALE TRA DIVERSI LIVELLI DI GOVERNO	82.656.488	17,9	2.611.063	3,2	85.267.551	17,8	84.911.665	18,2
1.8.1.1. TRASFERIMENTI AGLI ENTI TERRITORIALI	82.647.082	17,9	2.609.834	3,2	85.256.916	17,8	84.901.516	18,2
1.8.1.91. SUPPORTO ALL'ATTIVITA' ISTITUZIONALE DELL'AMMINISTRAZIONE	9.406	0,0	1.229	13,1	10.635	0,0	10.148	0,0
2. DIFESA	16.321.345	3,5	2.969.445	18,2	19.290.790	4,0	19.319.397	4,1
2.1. DIFESA MILITARE	14.260.587	3,1	2.754.836	19,3	17.015.424	3,5	16.859.783	3,6
2.1.1. DIFESA MILITARE	14.260.587	3,1	2.754.836	19,3	17.015.424	3,5	16.859.783	3,6
2.1.1.1. PREDISPOSIZIONE DELLO STRUMENTO MILITARE	12.663.470	2,7	2.421.327	19,1	15.084.797	3,1	14.983.637	3,2
2.1.1.1.5. SICUREZZA MILITARE	-	-	190.591	-	190.591	0,0	190.591	0,0
2.1.1.91. SUPPORTO ALL'ATTIVITA' ISTITUZIONALE DELL'AMMINISTRAZIONE	1.597.118	0,3	142.919	8,9	1.740.036	0,4	1.725.554	0,4
2.2. DIFESA CIVILE	1.889.951	0,4	191.923	10,2	2.081.874	0,4	2.228.224	0,5

SEGUE TABELLA 24

ANALISI FUNZIONALE DELLE SPESE: PREVISIONI ED IMPEGNI

(MIGLIAIA DI EURO)

FUNZIONI OBIETTIVO	PREVISIONI INIZIALI		VARIAZIONI		%	PREVISIONI DEFINITIVE		IMPEGNI	
	VALORI ASSOLUTI (A)	COMPOS. %	(B)	(B/A)		VALORI ASSOLUTI	COMPOS. %	VALORI ASSOLUTI	COMPOS. %
2.2.1. DIFESA CIVILE	1.869.951	0,4	191.923	10,2		2.081.874	0,4	2.228.224	0,5
2.2.1.1. INTERVENTI PER PUBBLICHE CALAMITA'	1.879.261	0,4	147.371	7,8		2.026.632	0,4	2.175.952	0,5
2.2.1.91. SUPPORTO ALL'ATTIVITA' ISTITUZIONALE DELL'AMMINISTRAZIONE	10.690	0,0	44.553	416,8		55.242	0,0	52.273	0,0
2.4. RICERCA E SVILUPPO PER LA DIFESA	129.680	0,0	10.156	7,8		139.836	0,0	139.656	0,0
2.4.1. RICERCA E SVILUPPO PER LA DIFESA	129.680	0,0	10.156	7,8		139.836	0,0	139.656	0,0
2.4.1.51. RICERCA PER LA DIFESA	129.680	0,0	10.156	7,8		139.836	0,0	139.656	0,0
2.5. DIFESA NON ALTRIMENTI CLASSIFICABILE	41.126	0,0	12.530	30,5		53.656	0,0	51.733	0,0
2.5.1. DIFESA NON ALTRIMENTI CLASSIFICABILE	41.126	0,0	12.530	30,5		53.656	0,0	51.733	0,0
2.5.1.1. ATTIVITA' ISTITUZIONALI NON DIRETTAMENTE CONNESSE ALLA PREDISPOSIZIONE DELLO STRUMENTO MILITARE	39.975	0,0	12.323	30,8		52.299	0,0	50.426	0,0
2.5.1.91. SUPPORTO ALL'ATTIVITA' ISTITUZIONALE DELL'AMMINISTRAZIONE	106	0,0	106		99,8	212	0,0	212	0,0
2.5.1.92. INDIRIZZO POLITICO	1.045	0,0	100	9,6		1.145	0,0	1.095	0,0
3. ORDINE PUBBLICO E SICUREZZA	22.238.869	4,8	1.477.966	6,6		23.716.835	4,9	23.437.202	5,0
3.1. SERVIZI DI POLIZIA	12.623.322	2,7	1.032.274	8,2		13.655.596	2,8	13.510.610	2,9
3.1.1. SERVIZI DI POLIZIA	12.623.322	2,7	1.032.274	8,2		13.655.596	2,8	13.510.610	2,9
3.1.1.1. PROGRAMMAZIONE E COORDINAMENTO FORZE DI POLIZIA	18.808	0,0	11.966	63,6		30.774	0,0	30.220	0,0
3.1.1.5. SICUREZZA DEMOCRATICA	-	-	50.910	-		50.910	0,0	50.910	0,0
3.1.1.6. INFRASTRUTTURE PER ORDINE E SICUREZZA PUBBLICA	39.642	0,0	4.641	11,7		44.284	0,0	44.824	0,0

SEGRE TABELLA 24 ANALISI FUNZIONALE DELLE SPESE: PREVISIONI ED IMPEGNI

(MIGLIAIA DI EURO)

FUNZIONI OBIETTIVO	PREVISIONI INIZIALI		VARIAZIONI (B)	%	PREVISIONI DEFINITIVE		IMPEGNI	
	VALORI ASSOLUTI (A)	COMPOS. %			VALORI ASSOLUTI	COMPOS. %	VALORI ASSOLUTI	COMPOS. %
3.1.1.1.7. PREDISPOSIZIONE DELLO STRUMENTO PER L'ORDINE E LA SICUREZZA PUBBLICA	8.521.720	1,8	637.693	7,5	9.159.413	1,9	9.078.601	1,9
3.1.1.1.8. SALVAGUARDIA DELLA VITA UMANA IN MARE	151.064	0,0	6.108	4,0	157.172	0,0	151.364	0,0
3.1.1.1.91. SUPPORTO ALL'ATTIVITA' ISTITUZIONALE DELL'AMMINISTRAZIONE	3.892.087	0,8	320.956	8,2	4.213.043	0,9	4.154.691	0,9
3.2. SERVIZI ANTINCENDIO	1.746.672	0,4	154.018	8,8	1.900.690	0,4	1.933.123	0,4
3.2.1. SERVIZI ANTINCENDIO	1.746.672	0,4	154.018	8,8	1.900.690	0,4	1.933.123	0,4
3.2.1.1.1. PREVENZIONE	70.883	0,0	8.067	11,4	78.950	0,0	80.923	0,0
3.2.1.1.2. SOCCORSO	1.508.687	0,3	156.516	10,4	1.665.203	0,3	1.697.395	0,4
3.2.1.1.91. SUPPORTO ALL'ATTIVITA' ISTITUZIONALE DELL'AMMINISTRAZIONE	167.102	0,0	-10.565	6,3	156.537	0,0	154.805	0,0
3.3. TRIBUNALI	4.832.266	1,0	170.436	3,5	5.002.702	1,0	4.860.328	1,0
3.3.1. TRIBUNALI	4.832.266	1,0	170.436	3,5	5.002.702	1,0	4.860.328	1,0
3.3.1.1. GIUSTIZIA CIVILE E PENALE	4.394.836	1,0	189.018	4,3	4.583.854	1,0	4.454.287	1,0
3.3.1.1.2. GIUSTIZIA MINORILE	9.271	0,0	5.146	55,5	14.417	0,0	13.788	0,0
3.3.1.1.4. INFRASTRUTTURE PER LA GIUSTIZIA	23.500	0,0	11.993	51,0	35.493	0,0	35.472	0,0
3.3.1.1.5. INFRASTRUTTURE PER LA GIUSTIZIA MINORILE	1.739	0,0	3.774	217,0	5.513	0,0	5.485	0,0
3.3.1.1.91. SUPPORTO ALL'ATTIVITA' ISTITUZIONALE DELL'AMMINISTRAZIONE	402.920	0,1	-39.495	9,8	363.425	0,1	351.296	0,1
3.4. CARCERI	3.030.825	0,7	120.189	4,0	3.151.015	0,7	3.126.842	0,7
3.4.1. CARCERI	3.030.825	0,7	120.189	4,0	3.151.015	0,7	3.126.842	0,7

SEGUE TABELLA 24

ANALISI FUNZIONALE DELLE SPESE: PREVISIONI ED IMPEGNI

(MIGLIAIA DI EURO)

FUNZIONI OBIETTIVO	PREVISIONI INIZIALI		VARIAZIONI (B)	%	PREVISIONI DEFINITIVE		IMPEGNI	
	VALORI ASSOLUTI (A)	COMPOS. %			VALORI ASSOLUTI	COMPOS. %	VALORI ASSOLUTI	COMPOS. %
3.4.1.1.1. AMMINISTRAZIONE PENITENZIARIA	2.653.967	0,6	47.544	1,8	2.701.511	0,6	2.704.149	0,6
3.4.1.1.2. PREVENZIONE DEVLANZA E RISOCIALIZZAZIONE DEI MINORI	134.286	0,0	7.058	5,3	141.344	0,0	122.231	0,0
3.4.1.1.3. INFRASTRUTTURE PENITENZIARIE	86.857	0,0	40.520	46,7	127.376	0,0	121.538	0,0
3.4.1.1.4. INFRASTRUTTURE PER I SERVIZI MINORI	1.921	0,0	6.068	315,9	7.989	0,0	7.946	0,0
3.4.1.91. SUPPORTO ALL'ATTIVITA' ISTITUZIONALE DELL'AMMINISTRAZIONE	153.794	0,0	19.000	12,4	172.794	0,0	170.979	0,0
3.5. RICERCA E SVILUPPO CONNESSI ALL'ORDINE PUBBLICO E SICUREZZA	185	0,0	4	1,9	189	0,0	186	0,0
3.5.1. RICERCA E SVILUPPO CONNESSI ALL'ORDINE PUBBLICO E SICUREZZA	185	0,0	4	1,9	189	0,0	186	0,0
3.5.1.51. RICERCA IN MATERIA PENALE E CRIMINOLOGICA	185	0,0	4	1,9	189	0,0	186	0,0
3.6. ORDINE PUBBLICO E SICUREZZA NON ALTRIMENTI CLASSIFICABILI	5.599	0,0	1.045	18,7	6.644	0,0	6.113	0,0
3.6.1. ORDINE PUBBLICO E SICUREZZA NON ALTRIMENTI CLASSIFICABILI	5.599	0,0	1.045	18,7	6.644	0,0	6.113	0,0
3.6.1.91. SUPPORTO ALL'ATTIVITA' ISTITUZIONALE DELL'AMMINISTRAZIONE	2.444	0,0	454	18,6	2.897	0,0	2.578	0,0
3.6.1.92. INDIRIZZO POLITICO	3.155	0,0	591	18,7	3.746	0,0	3.535	0,0
4. AFFARI ECONOMICI	44.581.911	9,6	5.867.700	13,2	50.449.610	10,5	48.272.116	10,3
4.1. AFFARI GENERALI ECONOMICI, COMMERCIALI E DEL LAVORO	31.595.465	6,8	1.376.831	4,4	32.972.296	6,9	31.206.186	6,7
4.1.1. AFFARI GENERALI ECONOMICI E COMMERCIALI	19.580.332	4,2	387.141	2,0	19.967.473	4,2	18.482.496	4,0

SEGUE TABELLA 24

ANALISI FUNZIONALE DELLE SPESE: PREVISIONI ED IMPEGNI

(MIGLIAIA DI EURO)

FUNZIONI OBIETTIVO	PREVISIONI INIZIALI		VARIAZIONI (B)	%	PREVISIONI DEFINITIVE		IMPEGNI VALORI ASSOLUTI	COMPOS. %
	VALORI ASSOLUTI (A)	COMPOS. %			VALORI ASSOLUTI	COMPOS. %		
4.1.1.1.1. POLITICA ECONOMICA E COOPERAZIONE SCIENTIFICA E TECNOLOGICA IN AMBITO INTERNAZIONALE	661.794	0,1	12.006	1,8	673.799	0,1	545.343	0,1
4.1.1.1.2. ATTUAZIONE E COORDINAMENTO IN AMBITO INTERNAZIONALE DELLA POLITICA COMMERCIALE, PROMOZIONALE ED INTERNAZIONALIZZAZIONE DELLE IMPRESSE	336.271	0,1	283.809	84,4	620.081	0,1	614.813	0,1
4.1.1.1.3. PROGRAMMAZIONE E COORDINAMENTO IN AMBITO INTERNAZIONALE DELLA POLITICA COMMERCIALE, PROMOZIONALE ED INTERNAZIONALIZZAZIONE DELLE IMPRESSE	135.322	0,0	4.236	3,1	139.548	0,0	129.964	0,0
4.1.1.1.4. POLITICA ECONOMICA IN AMBITO UNIONE EUROPEA	17.932.528	3,9	252	0,0	17.932.780	3,7	16.657.430	3,6
4.1.1.1.5. SETTORE ASSICURATIVO	9.996	0,0	1.521	15,2	11.516	0,0	12.588	0,0
4.1.1.1.6. VIGILANZA SUGLI OPERATORI E SUI MERCATI FINANZIARI	176.655	0,0	-17.270	9,8	159.385	0,0	108.780	0,0
4.1.1.1.7. SETTORE DEL COMMERCIO E DEI SERVIZI	115.281	0,0	61.756	53,6	177.037	0,0	176.658	0,0
4.1.1.1.8. BANCHE ED ISTITUTI DI CREDITO	53.000	0,0	-8.000	15,1	45.000	0,0	29.598	0,0
4.1.1.1.9. TUTELA DEL MERCATO E DEI CONSUMATORI	66.815	0,0	42.563	63,7	109.378	0,0	109.347	0,0
4.1.1.1.10. METEOROLOGIA, IDROGRAFIA E CARTOGRAFIA	31.049	0,0	2.051	6,6	33.100	0,0	32.449	0,0
4.1.1.1.91. SUPPORTO ALL'ATTIVITA' ISTITUZIONALE DELL'AMMINISTRAZIONE	61.622	0,0	4.227	6,9	65.849	0,0	65.526	0,0

SEGUE TABELLA 24

ANALISI FUNZIONALE DELLE SPESE: PREVISIONI ED IMPEGNI

(MIGLIAIA DI EURO)

FUNZIONI OBIETTIVO	PREVISIONI INIZIALI		VARIAZIONI (B)	%	PREVISIONI DEFINITIVE		IMPEGNI VALORI ASSOLUTI	COMPOS. %
	VALORI ASSOLUTI (A)	COMPOS. %			VALORI ASSOLUTI	COMPOS. %		
4.1.2. AFFARI GENERALI DEL LAVORO	12.015.132	2,6	989.690	8,2	13.004.822	2,7	12.723.690	2,7
4.1.2.1. SOSTEGNO AL MERCATO DEL LAVORO	11.897.420	2,6	950.411	9,0	12.847.832	2,7	12.576.946	2,7
4.1.2.2. RAPPORTI CON LE PARTI SOCIALI	391	0,0	316	80,7	707	0,0	640	0,0
4.1.2.3. TUTELA DELLE CONDIZIONI DI LAVORO	8.875	0,0	10.034	113,1	18.910	0,0	17.332	0,0
4.1.2.4. VIGILANZA, PREVENZIONE E REPRESSIONE NEL SETTORE LAVORO	491	0,0	-	-	491	0,0	429	0,0
4.1.2.5. POLITICA COOPERATIVA	968	0,0	10.756	1111,2	11.724	0,0	7.359	0,0
4.1.2.91. SUPPORTO ALL'ATTIVITA' ISTITUZIONALE DELL'AMMINISTRAZIONE	106.987	0,0	18.172	17,0	125.159	0,0	120.984	0,0
4.2. AGRICOLTURA, SILVICOLTURA, PESCA E CACCIA	1.303.043	0,3	345.748	26,5	1.648.791	0,3	1.609.940	0,3
4.2.1. AGRICOLTURA	1.118.432	0,2	312.153	27,9	1.430.585	0,3	1.395.741	0,3
4.2.1.1. PROGRAMMAZIONE IN MATERIA DI SVILUPPO NEL SETTORE AGROINDUSTRIALE	1.522	0,0	7.079	465,0	8.601	0,0	8.608	0,0
4.2.1.2. REGOLAMENTAZIONE E VIGILANZA IN MATERIA DI POLITICHE AGROINDUSTRIALI	35.564	0,0	34.483	97,0	70.047	0,0	70.528	0,0
4.2.1.3. VALORIZZAZIONE E TUTELA DELLA QUALITA' DEI PRODOTTI TIPICI E DEI MARCHI	188	0,0	1.666	888,4	1.853	0,0	1.830	0,0
4.2.1.4. INCENTIVAZIONE NEL SETTORE AGRICOLO ED AGROINDUSTRIALE	878.545	0,2	244.007	27,8	1.122.552	0,2	1.086.740	0,2
4.2.1.5. FERTILIZZANTI ED ALTRI PRODOTTI PER L'AGRICOLTURA	10	0,0	1.000	9629,1	1.011	0,0	988	0,0

SEGUE TABELLA 24

ANALISI FUNZIONALE DELLE SPESE: PREVISIONI ED IMPEGNI

(MIGLIAIA DI EURO)

FUNZIONI OBIETTIVO	PREVISIONI INIZIALI		VARIAZIONI (B)	%	PREVISIONI DEFINITIVE		IMPEGNI VALORI ASSOLUTI	COMPOS. %
	VALORI ASSOLUTI (A)	COMPOS. %			VALORI ASSOLUTI	COMPOS. %		
4.2.1.6. VIGILANZA, PREVENZIONE E REPRESSIONE FRODI NEL SETTORE AGRICOLTURA E FORESTE	57.456	0,0	10.335	18,0	67.791	0,0	67.941	0,0
4.2.1.7. INCENTIVAZIONE PER LE OPERE DI IRRIGAZIONE	122.673	0,0	5.125	4,2	127.799	0,0	127.799	0,0
4.2.1.91. SUPPORTO ALL'ATTIVITA' ISTITUZIONALE DELL'AMMINISTRAZIONE	22.474	0,0	8.457	37,6	30.932	0,0	31.308	0,0
4.2.2. SILVICOLTURA	16.716	0,0	-7.937	47,5	8.778	0,0	8.745	0,0
4.2.2.2. PROTEZIONE DELLE AREE BOSCHIVE	2.020	0,0	3.767	186,5	5.788	0,0	5.786	0,0
4.2.2.3. INCENTIVAZIONE NEL SETTORE DELLA SILVICOLTURA	11.998	0,0	-11.981	99,9	17	0,0	17	0,0
4.2.2.91. SUPPORTO ALL'ATTIVITA' ISTITUZIONALE DELL'AMMINISTRAZIONE	2.697	0,0	277	10,3	2.974	0,0	2.943	0,0
4.2.3. PESCA E CACCIA	167.895	0,0	41.533	24,7	209.427	0,0	205.453	0,0
4.2.3.1. REGOLAMENTAZIONE E VIGILANZA IN MATERIA DI PESCA E CACCIA	4.196	0,0	1.835	43,7	6.032	0,0	6.193	0,0
4.2.3.2. INCENTIVAZIONE NEL SETTORE DELLA PESCA E DELLA CACCIA	69.269	0,0	23.641	34,1	92.910	0,0	92.114	0,0
4.2.3.3. CONTROLLO DELLA PESCA	87.000	0,0	4.123	4,7	91.123	0,0	88.225	0,0
4.2.3.91. SUPPORTO ALL'ATTIVITA' ISTITUZIONALE DELL'AMMINISTRAZIONE	7.429	0,0	11.934	160,6	19.363	0,0	18.922	0,0
4.3. COMBUSTIBILI ED ENERGIA	67.842	0,0	1.644	2,4	69.486	0,0	66.142	0,0
4.3.2. PETROLIO E GAS NATURALI	16.725	0,0	1.164	7,0	17.889	0,0	14.465	0,0
4.3.2.1. PROGRAMMAZIONE DEL SETTORE ENERGETICO	1.111	0,0	52	4,7	1.163	0,0	1.205	0,0

SEGUE TABELLA 24

ANALISI FUNZIONALE DELLE SPESE: PREVISIONI ED IMPEGNI

(MIGLIAIA DI EURO)

FUNZIONI OBIETTIVO	PREVISIONI INIZIALI		VARIAZIONI (B)	%	PREVISIONI DEFINITIVE		IMPEGNI VALORI ASSOLUTI	COMPOS. %
	VALORI ASSOLUTI (A)	COMPOS. %			VALORI ASSOLUTI	COMPOS. %		
4.3.2.2. REGOLAMENTAZIONE E SICUREZZA DEL SETTORE ENERGETICO	1.685	0,0	279	16,5	1.963	0,0	2.141	0,0
4.3.2.3. INCENTIVAZIONE DEL SETTORE IDROCARBURI	1	0,0	0	6,9	1	0,0	1	0,0
4.3.2.4. METANIZZAZIONE	10.494	0,0	-	-	10.494	0,0	6.746	0,0
4.3.2.91. SUPPORTO ALL'ATTIVITA' ISTITUZIONALE DELL'AMMINISTRAZIONE	3.435	0,0	833	24,3	4.268	0,0	4.372	0,0
4.3.3. COMBUSTIBILI NUCLEARI	44.664	0,0	144	0,3	44.808	0,0	44.828	0,0
4.3.3.1. VIGILANZA PER LA SICUREZZA NEL SETTORE NUCLEARE	44.664	0,0	144	0,3	44.808	0,0	44.828	0,0
4.3.3.91. SUPPORTO ALL'ATTIVITA' ISTITUZIONALE DELL'AMMINISTRAZIONE	-	-	-	-	-	-	-	-
4.3.5. ENERGIA ELETTRICA	6.452	0,0	337	5,2	6.789	0,0	6.849	0,0
4.3.5.1. REGOLAMENTAZIONE E VIGILANZA DEL SETTORE DELL'ENERGIA ELETTRICA	182	0,0	42	23,2	224	0,0	238	0,0
4.3.5.2. INCENTIVAZIONE ALLA RAZIONALIZZAZIONE DELL'USO DELL'ENERGIA E DELLE FONTI RINNOVABILI	5.225	0,0	31	0,6	5.256	0,0	5.261	0,0
4.3.5.91. SUPPORTO ALL'ATTIVITA' ISTITUZIONALE DELL'AMMINISTRAZIONE	1.045	0,0	264	25,3	1.309	0,0	1.349	0,0
4.4. ATTIVITA' ESTRATTIVE, MANIFATTURIERE ED EDILIZIE	3.589.981	0,8	764.082	21,3	4.354.064	0,9	4.131.589	0,9
4.4.1. ATTIVITA' ESTRATTIVE DI MINERALI DIVERSI DAI COMBUSTIBILI	23.909	0,0	11.633	48,7	35.542	0,0	35.517	0,0

SEGUE TABELLA 24

ANALISI FUNZIONALE DELLE SPESE: PREVISIONI ED IMPEGNI

(MIGLIAIA DI EURO)

FUNZIONI OBIETTIVO	PREVISIONI INIZIALI		VARIAZIONI (B)	%	PREVISIONI DEFINITIVE		IMPEGNI VALORI ASSOLUTI	COMPOS. %
	VALORI ASSOLUTI (A)	COMPOS. %			VALORI ASSOLUTI	COMPOS. %		
4.4.1.1.1. PROGRAMMAZIONE DEL SETTORE MINERARIO	59	0,0	8	12,9	67	0,0	73	0,0
4.4.1.1.2. REGOLAMENTAZIONE E SICUREZZA DEL SETTORE MINERARIO	1.857	0,0	361	19,5	2.218	0,0	2.485	0,0
4.4.1.1.3. INCENTIVAZIONE DEL SETTORE MINERARIO	18.874	0,0	10.476	55,5	29.350	0,0	28.980	0,0
4.4.1.1.91. SUPPORTO ALL'ATTIVITA' ISTITUZIONALE DELL'AMMINISTRAZIONE	3.119	0,0	788	25,3	3.907	0,0	3.980	0,0
4.4.2. ATTIVITA' MANIFATTURIERE	3.566.072	0,8	752.449	21,1	4.318.521	0,9	4.096.071	0,9
4.4.2.1.1. PROGRAMMAZIONE DEL SETTORE INDUSTRIALE	19.213	0,0	10.441	54,3	29.654	0,0	29.110	0,0
4.4.2.1.2. REGOLAMENTAZIONE E VIGILANZA DEL SETTORE INDUSTRIALE	71.733	0,0	-4.035	5,6	67.699	0,0	66.849	0,0
4.4.2.1.3. INCENTIVAZIONE DEL SETTORE INDUSTRIALE	2.966.672	0,6	692.182	23,3	3.658.854	0,8	3.552.219	0,8
4.4.2.1.4. INDUSTRIA NAVALMECCANICA ED ARMATORIALE	481.492	0,1	44.146	9,2	525.638	0,1	411.065	0,1
4.4.2.1.5. INCENTIVAZIONE DEL SETTORE ARTIGIANALE	12.000	0,0	7.440	62,0	19.440	0,0	19.440	0,0
4.4.2.91. SUPPORTO ALL'ATTIVITA' ISTITUZIONALE DELL'AMMINISTRAZIONE	14.962	0,0	2.275	15,2	17.237	0,0	17.388	0,0
4.5. TRASPORTI	4.715.195	1,0	3.554.502	75,4	8.269.697	1,7	8.157.670	1,7
4.5.1. TRASPORTI SU STRADA	1.878.187	0,4	-119.008	6,3	1.759.179	0,4	1.749.302	0,4
4.5.1.1.1. CIRCOLAZIONE STRADALE	278.999	0,1	-81.168	29,1	197.831	0,0	195.209	0,0
4.5.1.1.2. AUTOTRASPORTO	1.218.434	0,3	-32.030	2,6	1.186.403	0,2	1.184.787	0,3
4.5.1.1.3. SICUREZZA STRADALE	52.461	0,0	5.644	10,8	58.125	0,0	58.298	0,0

SEGUE TABELLA 24

ANALISI FUNZIONALE DELLE SPESE: PREVISIONI ED IMPEGNI

(MIGLIAIA DI EURO)

FUNZIONI OBIETTIVO	PREVISIONI INIZIALI		VARIAZIONI (B)	%	PREVISIONI DEFINITIVE		IMPEGNI VALORI ASSOLUTI	COMPOS. %
	VALORI ASSOLUTI (A)	COMPOS. %			VALORI ASSOLUTI	COMPOS. %		
4.5.1.1.4. STRADE ED AUTOSTRADE	303.663	0,1	-10.184	3,4	293.479	0,1	287.533	0,1
4.5.1.1.91. SUPPORTO ALL'ATTIVITA' ISTITUZIONALE DELL'AMMINISTRAZIONE	24.610	0,0	-1.270	5,2	23.339	0,0	23.476	0,0
4.5.2. TRASPORTI PER VIE D'ACQUA	979.696	0,2	129.202	13,2	1.108.897	0,2	1.103.366	0,2
4.5.2.1. TRASPORTO MARITTIMO	303.755	0,1	78.606	25,9	382.361	0,1	382.300	0,1
4.5.2.2. NAVIGAZIONE MARITTIMA	51.771	0,0	2.935	5,7	54.706	0,0	52.729	0,0
4.5.2.3. NAVIGAZIONE INTERNA	49.180	0,0	18.751	38,1	67.931	0,0	67.931	0,0
4.5.2.4. SICUREZZA DELLA NAVIGAZIONE	93.549	0,0	-8.222	8,8	85.327	0,0	82.003	0,0
4.5.2.5. LAVORO MARITTIMO E PORTUALE	2.602	0,0	1.877	72,1	4.479	0,0	3.760	0,0
4.5.2.6. INFRASTRUTTURE NEL SETTORE MARITTIMO	442.949	0,1	5.688	1,3	448.638	0,1	450.587	0,1
4.5.2.91. SUPPORTO ALL'ATTIVITA' ISTITUZIONALE DELL'AMMINISTRAZIONE	35.890	0,0	29.566	82,4	65.455	0,0	64.057	0,0
4.5.3. TRASPORTO SU ROTTAIA	1.681.406	0,4	3.518.320	209,2	5.199.726	1,1	5.103.188	1,1
4.5.3.1. RETE NAZIONALE	626.880	0,1	3.422.785	546,0	4.049.665	0,8	4.035.591	0,9
4.5.3.2. RETE LOCALE	558.935	0,1	91.504	16,4	650.439	0,1	573.971	0,1
4.5.3.3. METROPOLITANE ED ALTRI SISTEMI DI TRASPORTO RAPIDO DI MASSA	492.113	0,1	2.809	0,6	494.922	0,1	488.830	0,1
4.5.3.91. SUPPORTO ALL'ATTIVITA' ISTITUZIONALE DELL'AMMINISTRAZIONE	3.478	0,0	1.222	35,1	4.700	0,0	4.797	0,0
4.5.4. TRASPORTO AEREI	121.741	0,0	24.744	20,3	146.486	0,0	146.151	0,0
4.5.4.1. REGOLAMENTAZIONE E VIGILANZA DELLA NAVIGAZIONE AEREA	17.566	0,0	-	-	17.566	0,0	17.566	0,0

SEGUE TABELLA 24

ANALISI FUNZIONALE DELLE SPESE: PREVISIONI ED IMPEGNI

(MIGLIAIA DI EURO)

FUNZIONI OBIETTIVO	PREVISIONI INIZIALI		VARIAZIONI (B)	%	PREVISIONI DEFINITIVE		IMPEGNI VALORI ASSOLUTI	COMPOS. %
	VALORI ASSOLUTI (A)	COMPOS. %			VALORI ASSOLUTI	COMPOS. %		
4.7.3. TURISMO	24.237	0,0	10.255	42,3	34.493	0,0	34.069	0,0
4.7.3.1. VALORIZZAZIONE E SVILUPPO SISTEMA TURISTICO	135	0,0	10.006	7398,8	10.141	0,0	10.117	0,0
4.7.3.2. ARMONIZZAZIONE DEL SISTEMA TURISTICO E VIGILANZA SUGLI ENTI	23.660	0,0	-	-	23.660	0,0	23.660	0,0
4.7.3.3. TUTELA E SOSTEGNO DEI TURISTI E DEI VIAGGIATORI	90	0,0	-	-	90	0,0	90	0,0
4.7.3.91. SUPPORTO ALL'ATTIVITA' ISTITUZIONALE DELL'AMMINISTRAZIONE	352	0,0	249	70,8	602	0,0	202	0,0
4.8. RICERCA E SVILUPPO PER GLI AFFARI ECONOMICI	819.150	0,2	484.735	59,2	1.303.885	0,3	1.285.433	0,3
4.8.1. RICERCA E SVILUPPO PER GLI AFFARI GENERALI ECONOMICI, COMMERCIALI E DEL LAVORO	1.862	0,0	-	-	1.862	0,0	1.862	0,0
4.8.1.51. RICERCA NEL SETTORE ECONOMICO	1.862	0,0	-	-	1.862	0,0	1.862	0,0
4.8.1.91. SUPPORTO ALL'ATTIVITA' ISTITUZIONALE DELL'AMMINISTRAZIONE	-	-	-	-	-	-	-	-
4.8.2. RICERCA E SVILUPPO PER AGRICOLTURA, SILVICOLTURA, PESCA E CACCIA	125.086	0,0	18.857	15,1	143.943	0,0	144.011	0,0
4.8.2.51. RICERCA IN MATERIA DI AGRICOLTURA, SILVICOLTURA, PESCA E CACCIA	125.053	0,0	18.632	14,9	143.685	0,0	143.762	0,0
4.8.2.91. SUPPORTO ALL'ATTIVITA' ISTITUZIONALE DELL'AMMINISTRAZIONE	33	0,0	225	681,9	258	0,0	249	0,0
4.8.3. RICERCA E SVILUPPO PER COMBUSTIBILI ED ENERGIA	199.058	0,0	104	0,1	199.162	0,0	199.165	0,0

SEGUE TABELLA 24

ANALISI FUNZIONALE DELLE SPESE: PREVISIONI ED IMPEGNI

(MIGLIAIA DI EURO)

FUNZIONI OBIETTIVO	PREVISIONI INIZIALI		VARIAZIONI (B)	%	PREVISIONI DEFINITIVE		IMPEGNI VALORI ASSOLUTI	COMPOS. %
	VALORI ASSOLUTI (A)	COMPOS. %			VALORI ASSOLUTI	COMPOS. %		
4.8.3.51. RICERCA IN MATERIA DI ENERGIA	199.058	0,0	104	0,1	199.162	0,0	199.165	0,0
4.8.3.91. SUPPORTO ALL'ATTIVITA' ISTITUZIONALE DELL'AMMINISTRAZIONE	-	-	-	-	-	-	-	-
4.8.4. RICERCA E SVILUPPO PER ATTIVITA' ESTRATTIVE, MANIFATTURIERE ED EDILIZIE	478.736	0,1	447.206	93,4	925.942	0,2	917.096	0,2
4.8.4.51. RICERCA IN AMBITO INDUSTRIALE	457.091	0,1	442.888	96,9	899.979	0,2	893.038	0,2
4.8.4.52. RICERCA NEL SETTORE DELLE COSTRUZIONI NAVALI	19.220	0,0	2.002	10,4	21.223	0,0	19.268	0,0
4.8.4.53. RICERCA IN AMBITO MINERARIO	388	0,0	1.959	504,8	2.347	0,0	2.383	0,0
4.8.4.91. SUPPORTO ALL'ATTIVITA' ISTITUZIONALE DELL'AMMINISTRAZIONE	2.036	0,0	357	17,5	2.394	0,0	2.407	0,0
4.8.5. RICERCA E SVILUPPO PER TRASPORTI	6.031	0,0	18.006	298,6	24.037	0,0	14.252	0,0
4.8.5.51. RICERCA PER IL TRASPORTO SU STRADA	3.392	0,0	15.801	465,9	19.193	0,0	9.643	0,0
4.8.5.52. RICERCA PER IL TRASPORTO SU ROTAIA	1.610	0,0	180	11,2	1.790	0,0	1.835	0,0
4.8.5.54. RICERCA PER IL TRASPORTO MISTO ED INTERMODALE	651	0,0	2.000	289,6	2.691	0,0	2.397	0,0
4.8.5.91. SUPPORTO ALL'ATTIVITA' ISTITUZIONALE DELL'AMMINISTRAZIONE	339	0,0	25	7,4	363	0,0	377	0,0
4.8.5. RICERCA E SVILUPPO PER COMUNICAZIONI	8.377	0,0	562	6,7	8.939	0,0	9.047	0,0

SEGUE TABELLA 24

ANALISI FUNZIONALE DELLE SPESE: PREVISIONI ED IMPEGNI

(MIGLIAIA DI EURO)

FUNZIONI OBIETTIVO	PREVISIONI INIZIALI		VARIAZIONI (B)	%	PREVISIONI DEFINITIVE		IMPEGNI	
	VALORI ASSOLUTI (A)	COMPOS. %			VALORI ASSOLUTI	COMPOS. %	VALORI ASSOLUTI	COMPOS. %
4.8.6.51. RICERCA SULLE TELECOMUNICAZIONI SULLA MULTIMEDIALITA' E SULLE TECNOLOGIE DELL'INFORMAZIONE	7.770	0,0	495	5,4	8.265	0,0	8.358	0,0
4.8.6.91. SUPPORTO ALL'ATTIVITA' ISTITUZIONALE DELL'AMMINISTRAZIONE	607	0,0	67	11,0	674	0,0	689	0,0
4.9. AFFARI ECONOMICI NON ALTRIMENTI CLASSIFICABILI	94.222	0,0	15.201	16,1	109.423	0,0	104.819	0,0
4.9.1. AFFARI ECONOMICI NON ALTRIMENTI CLASSIFICABILI	94.222	0,0	15.201	16,1	109.423	0,0	104.819	0,0
4.9.1.91. SUPPORTO ALL'ATTIVITA' ISTITUZIONALE DELL'AMMINISTRAZIONE	61.748	0,0	8.140	13,2	69.887	0,0	67.902	0,0
4.9.1.92. INDIRIZZO POLITICO	32.474	0,0	7.061	21,7	39.536	0,0	36.917	0,0
5. PROTEZIONE DELL'AMBIENTE	1.173.187	0,3	692.586	59,0	1.865.773	0,4	1.833.129	0,4
5.1. TRATTAMENTO DEI RIFIUTI	16.858	0,0	20.473	121,4	37.331	0,0	34.866	0,0
5.1.1. TRATTAMENTO DEI RIFIUTI	16.858	0,0	20.473	121,4	37.331	0,0	34.866	0,0
5.1.1.1. RIFIUTI SOLIDI URBANI	4.824	0,0	12.043	249,7	16.867	0,0	16.291	0,0
5.1.1.2. RIFIUTI SPECIALI E DERIVANTI DA SONDIFICHE DI SITI INQUINANTI	4.031	0,0	3.430	85,1	7.462	0,0	6.855	0,0
5.1.1.91. SUPPORTO ALL'ATTIVITA' ISTITUZIONALE DELL'AMMINISTRAZIONE	8.003	0,0	5.000	62,5	13.003	0,0	11.720	0,0
5.2. TRATTAMENTO DELLE ACQUE REFLUE	18.768	0,0	54.174	288,6	72.942	0,0	72.016	0,0
5.2.1. TRATTAMENTO DELLE ACQUE REFLUE	18.768	0,0	54.174	288,6	72.942	0,0	72.016	0,0
5.2.1.1. TRATTAMENTO E SMALTIMENTO ACQUE REFLUE CIVILI	7.815	0,0	38.724	495,5	46.540	0,0	46.488	0,0

SEQUE TABELLA 24

ANALISI FUNZIONALE DELLE SPESE: PREVISIONI ED IMPEGNI

(MIGLIAIA DI EURO)

FUNZIONI OBIETTIVO	PREVISIONI INIZIALI		VARIAZIONI (B)	%	PREVISIONI DEFINITIVE		IMPEGNI VALORI ASSOLUTI	COMPOS. %
	VALORI ASSOLUTI (A)	COMPOS. %			VALORI ASSOLUTI	COMPOS. %		
5.2.1.1.2. TRATTAMENTO E SMALTIMENTO ACQUE REFLUE AGRICOLE E INDUSTRIALI	4.815	0,0	12.075	250,8	16.890	0,0	16.695	0,0
5.2.1.1.91. SUPPORTO ALL'ATTIVITA' ISTITUZIONALE DELL'AMMINISTRAZIONE	6.138	0,0	3.375	55,0	9.512	0,0	8.833	0,0
5.3. RIDUZIONE DELL'INQUINAMENTO	195.673	0,0	136.699	69,9	332.373	0,1	324.500	0,1
5.3.1. RIDUZIONE DELL'INQUINAMENTO	195.673	0,0	136.699	69,9	332.373	0,1	324.500	0,1
5.3.1.1. INQUINAMENTO DEL SUOLO	33.231	0,0	31.037	93,4	64.267	0,0	63.731	0,0
5.3.1.1.2. INQUINAMENTO DEL MARE	53.366	0,0	14.913	27,9	68.279	0,0	66.539	0,0
5.3.1.1.3. INQUINAMENTO DELLE ACQUE INTERNE, DI SUPERFICIE E SOTTERRANEE	5.068	0,0	11.798	232,8	16.866	0,0	16.781	0,0
5.3.1.1.4. INQUINAMENTO ATMOSFERICO	78.914	0,0	12.786	16,2	91.700	0,0	86.964	0,0
5.3.1.1.5. INQUINAMENTO ELETTROMAGNETICO E RADIOATTIVO	5.341	0,0	1.468	27,5	6.809	0,0	6.849	0,0
5.3.1.1.6. INQUINAMENTO ACUSTICO	3.650	0,0	10.098	278,2	13.728	0,0	13.727	0,0
5.3.1.1.7. INQUINAMENTO DI NATURA CHIMICA, FISICA E BIOLOGICA	206	0,0	56	27,2	262	0,0	297	0,0
5.3.1.1.8. PREVENZIONE DEL RISCHIO INDUSTRIALE	4.297	0,0	10.518	244,8	14.815	0,0	14.806	0,0
5.3.1.1.91. SUPPORTO ALL'ATTIVITA' ISTITUZIONALE DELL'AMMINISTRAZIONE	11.620	0,0	44.026	378,9	55.646	0,0	54.806	0,0
5.4. PROTEZIONE DELLE BIODIVERSITA' E DEI BENI PAESAGGISTICI	705.484	0,2	330.432	46,8	1.035.916	0,2	1.024.248	0,2
5.4.1. PROTEZIONE DELLE BIODIVERSITA' E DEI BENI PAESAGGISTICI	705.484	0,2	330.432	46,8	1.035.916	0,2	1.024.248	0,2

SEGUE TABELLA 24

ANALISI FUNZIONALE DELLE SPESE: PREVISIONI ED IMPEGNI

(MIGLIAIA DI EURO)

FUNZIONI OBIETTIVO	PREVISIONI INIZIALI		VARIAZIONI (B)	% (B/A)	PREVISIONI DEFINITIVE		IMPEGNI VALORI ASSOLUTI	COMPOS. %
	VALORI ASSOLUTI (A)	COMPOS. %			VALORI ASSOLUTI	COMPOS. %		
5.4.1.1. TUTELA E CONSERVAZIONE DELLA FAUNA E DELLA FLORA	64.037	0,0	14.171	22,1	78.208	0,0	74.198	0,0
5.4.1.2. BENI AMBIENTALI E PAESAGGISTICI	157.089	0,0	4.436	2,8	161.525	0,0	160.496	0,0
5.4.1.3. TUTELA DELLE AREE NATURALI PROTETTE TERRESTRI E MARINE	132.054	0,0	36.814	27,9	168.867	0,0	164.601	0,0
5.4.1.4. ASSETTO IDROGEOLOGICO	288.817	0,1	238.465	82,6	527.282	0,1	525.202	0,1
5.4.1.5. OPERE IDRAULICHE	47.106	0,0	35.466	75,3	82.572	0,0	83.258	0,0
5.4.1.6. OPERE A DIFESA DI ABITATI E COSTE	336	0,0	57	17,0	393	0,0	370	0,0
5.4.1.91. SUPPORTO ALL'ATTIVITA' ISTITUZIONALE DELL'AMMINISTRAZIONE	16.045	0,0	1.023	6,4	17.068	0,0	16.122	0,0
5.5. RICERCA E SVILUPPO PER LA PROTEZIONE DELL'AMBIENTE	96.896	0,0	1.652	1,7	98.548	0,0	97.919	0,0
5.5.1. RICERCA E SVILUPPO PER LA PROTEZIONE DELL'AMBIENTE	96.896	0,0	1.652	1,7	98.548	0,0	97.919	0,0
5.5.1.51. RICERCA IN MATERIA DI PROTEZIONE AMBIENTALE	90.955	0,0	2.201	2,4	93.157	0,0	92.935	0,0
5.5.1.91. SUPPORTO ALL'ATTIVITA' ISTITUZIONALE DELL'AMMINISTRAZIONE	5.940	0,0	-549	9,2	5.391	0,0	4.983	0,0
5.6. PROTEZIONE DELL'AMBIENTE NON ALTRIMENTI CLASSIFICABILE	139.507	0,0	149.157	106,9	288.664	0,1	279.581	0,1
5.6.1. PROTEZIONE DELL'AMBIENTE NON ALTRIMENTI CLASSIFICABILE	139.507	0,0	149.157	106,9	288.664	0,1	279.581	0,1
5.6.1.1. VIGILANZA, CONTROLLO, PREVENZIONE E REPRESSIONE IN MATERIA AMBIENTALE	104.771	0,0	14.065	13,4	118.837	0,0	112.397	0,0
5.6.1.3. DANNO AMBIENTALE	8.642	0,0	212	2,5	8.854	0,0	8.733	0,0

SEGUE TABELLA 24

ANALISI FUNZIONALE DELLE SPESE: PREVISIONI ED IMPEGNI

(MIGLIAIA DI EURO)

FUNZIONI OBIETTIVO	PREVISIONI INIZIALI		VARIAZIONI (B)	%	PREVISIONI DEFINITIVE		IMPEGNI VALORI ASSOLUTI	COMPOS. %
	VALORI ASSOLUTI (A)	COMPOS. %			VALORI ASSOLUTI	COMPOS. %		
5.6.1.1.4. VALUTAZIONE E IMPATTO AMBIENTALE DI PIANI E PROGETTI	6.883	0,0	8.521	123,8	15.404	0,0	13.858	0,0
5.6.1.1.5. FORMAZIONE, INFORMAZIONE ED EDUCAZIONE IN MATERIA AMBIENTALE	3.315	0,0	22.082	666,1	25.397	0,0	25.339	0,0
5.6.1.1.6. SVILUPPO SOSTENIBILE	6.307	0,0	70.854	1123,5	77.160	0,0	76.940	0,0
5.6.1.1.91. SUPPORTO ALL'ATTIVITA' ISTITUZIONALE DELL'AMMINISTRAZIONE	9.590	0,0	33.422	348,5	43.012	0,0	42.315	0,0
6. ABITAZIONI E ASSETTO TERRITORIALE	1.411.322	0,3	561.674	39,8	1.972.996	0,4	1.891.463	0,4
6.1. SVILUPPO DELLE ABITAZIONI	732.533	0,2	574.341	78,4	1.306.874	0,3	1.286.384	0,3
6.1.1. SVILUPPO DELLE ABITAZIONI	732.533	0,2	574.341	78,4	1.306.874	0,3	1.286.384	0,3
6.1.1.1. EDILIZIA ABITATIVA E RESIDENZIALE	730.828	0,2	573.778	78,5	1.304.607	0,3	1.284.068	0,3
6.1.1.1.91. SUPPORTO ALL'ATTIVITA' ISTITUZIONALE DELL'AMMINISTRAZIONE	1.704	0,0	563	33,0	2.268	0,0	2.316	0,0
6.2. ASSETTO TERRITORIALE	383.408	0,1	11.141	2,9	394.548	0,1	361.753	0,1
6.2.1. ASSETTO TERRITORIALE	383.408	0,1	11.141	2,9	394.548	0,1	361.753	0,1
6.2.1.1. ASSETTO URBANISTICO E RIQUALIFICAZIONE URBANA	379.040	0,1	10.310	2,7	389.350	0,1	356.405	0,1
6.2.1.1.2. ABUSIVISMO EDILIZIO	2.439	0,0	259	10,6	2.698	0,0	2.832	0,0
6.2.1.1.91. SUPPORTO ALL'ATTIVITA' ISTITUZIONALE DELL'AMMINISTRAZIONE	1.928	0,0	572	29,7	2.500	0,0	2.516	0,0
6.3. APPROVVIGIONAMENTO IDRICO	290.145	0,1	-24.738	8,5	265.407	0,1	237.507	0,1
6.3.1. APPROVVIGIONAMENTO IDRICO	290.145	0,1	-24.738	8,5	265.407	0,1	237.507	0,1

SEGUE TABELLA 24

ANALISI FUNZIONALE DELLE SPESE: PREVISIONI ED IMPEGNI

(MIGLIAIA DI EURO)

FUNZIONI OBIETTIVO	PREVISIONI INIZIALI		VARIAZIONI (B)	%	PREVISIONI DEFINITIVE		IMPEGNI VALORI ASSOLUTI	COMPOS. %
	VALORI ASSOLUTI (A)	COMPOS. %			VALORI ASSOLUTI	COMPOS. %		
6.3.1.1.1. ACQUEDOTTI	56.670	0,0	2.395	4,2	59.065	0,0	59.045	0,0
6.3.1.1.2. UTILIZZO RISORSE IDRICHE	227.938	0,0	-27.639	12,1	200.300	0,0	172.364	0,0
6.3.1.1.91. SUPPORTO ALL'ATTIVITA' ISTITUZIONALE DELL'AMMINISTRAZIONE	5.537	0,0	506	9,1	6.043	0,0	6.097	0,0
6.6. ABITAZIONI E ASSETTO TERRITORIALE NON ALTRIMENTI CLASSIFICABILI	5.237	0,0	930	17,8	6.166	0,0	5.820	0,0
6.6.1. ABITAZIONI E ASSETTO TERRITORIALE NON ALTRIMENTI CLASSIFICABILI	5.237	0,0	930	17,8	6.166	0,0	5.820	0,0
6.6.1.91. SUPPORTO ALL'ATTIVITA' ISTITUZIONALE DELL'AMMINISTRAZIONE	2.082	0,0	339	16,3	2.420	0,0	2.285	0,0
6.6.1.92. INDIRIZZO POLITICO	3.155	0,0	591	18,7	3.746	0,0	3.535	0,0
7. SANITA'	12.213.143	2,6	-303.619	2,5	11.909.524	2,5	11.706.133	2,5
7.1. PRODOTTI, ATTREZZATURE E APPARECCHI SANITARI	50.312	0,0	-4.123	8,2	46.189	0,0	44.807	0,0
7.1.1. PRODOTTI FARMACEUTICI	48.892	0,0	-7.737	15,8	41.155	0,0	39.630	0,0
7.1.1.1. MEDICINALI AD USO UMANO	46.209	0,0	-15.527	33,6	30.682	0,0	30.356	0,0
7.1.1.1.2. MEDICINALI VETERINARI	146	0,0	602	412,2	748	0,0	744	0,0
7.1.1.1.91. SUPPORTO ALL'ATTIVITA' ISTITUZIONALE DELL'AMMINISTRAZIONE	2.537	0,0	7.188	283,3	9.725	0,0	8.530	0,0
7.1.2. ALTRI PRODOTTI SANITARI	390	0,0	1.374	352,3	1.764	0,0	1.732	0,0
7.1.2.1. ALTRI PRODOTTI SANITARI AD USO UMANO	374	0,0	1.357	363,1	1.730	0,0	1.699	0,0
7.1.2.2. MANGIMI	16	0,0	17	105,3	33	0,0	33	0,0
7.1.3. APPARECCHI ED ATTREZZATURE TERAPEUTICHE	1.030	0,0	2.241	217,6	3.271	0,0	3.445	0,0

SEGUE TABELLA 24

ANALISI FUNZIONALE DELLE SPESE: PREVISIONI ED IMPEGNI

(MIGLIAIA DI EURO)

FUNZIONI OBIETTIVO	PREVISIONI INIZIALI		VARIAZIONI (B)	%	PREVISIONI DEFINITIVE		IMPEGNI	
	VALORI ASSOLUTI (A)	COMPOS. %			VALORI ASSOLUTI	COMPOS. %	VALORI ASSOLUTI	COMPOS. %
7.1.3.1. APPARECCHI ED ATTREZZATURE TERAPEUTICHE	1.030	0,0	2.241	217,6	3.271	0,0	3.445	0,0
7.4. SERVIZI DI SANITA' PUBBLICA	445.689	0,1	156.656	35,1	602.344	0,1	594.322	0,1
7.4.1. SERVIZI DI SANITA' PUBBLICA	445.689	0,1	156.656	35,1	602.344	0,1	594.322	0,1
7.4.1.1. PREVENZIONE IN MATERIA DI SALUTE UMANA	78.593	0,0	17.153	21,8	95.746	0,0	93.917	0,0
7.4.1.1.2. PREVENZIONE IN MATERIA DI SALUTE VETERINARIA	11.020	0,0	12.320	111,8	23.340	0,0	21.952	0,0
7.4.1.1.3. ASSISTENZA SANITARIA UMANA	255.566	0,1	91.588	35,8	347.253	0,1	350.941	0,1
7.4.1.1.4. SANITA' VETERINARIA	65.375	0,0	7.226	11,1	72.601	0,0	67.924	0,0
7.4.1.1.5. VIGILANZA PREVENZIONE E REPRESSIONE NEL SETTORE SANITARIO	27.744	0,0	21.213	76,5	48.957	0,0	46.838	0,0
7.4.1.91. SUPPORTO ALL'ATTIVITA' ISTITUZIONALE DELL'AMMINISTRAZIONE	7.290	0,0	7.157	98,2	14.447	0,0	12.749	0,0
7.5. RICERCA E SVILUPPO PER LA SANITA'	611.800	0,1	52.100	8,5	663.900	0,1	663.685	0,1
7.5.1. RICERCA E SVILUPPO PER LA SANITA'	611.800	0,1	52.100	8,5	663.900	0,1	663.685	0,1
7.5.1.51. RICERCA PER IL SETTORE DELLA SANITA' PUBBLICA	572.817	0,1	71.127	12,4	643.944	0,1	644.925	0,1
7.5.1.52. RICERCA PER IL SETTORE ZOOPROFILATTICO	36.446	0,0	-26.217	71,9	10.228	0,0	10.228	0,0
7.5.1.91. SUPPORTO ALL'ATTIVITA' ISTITUZIONALE DELL'AMMINISTRAZIONE	2.538	0,0	7.190	283,3	9.728	0,0	8.533	0,0
7.6. SANITA' NON ALTRIMENTI CLASSIFICABILE	11.105.343	2,4	-508.251	4,6	10.597.092	2,2	10.403.319	2,2
7.6.1. SANITA' NON ALTRIMENTI CLASSIFICABILE	11.105.343	2,4	-508.251	4,6	10.597.092	2,2	10.403.319	2,2

SEGUE TABELLA 24

ANALISI FUNZIONALE DELLE SPESE: PREVISIONI ED IMPEGNI

(MIGLIAIA DI EURO)

FUNZIONI OBIETTIVO	PREVISIONI INIZIALI		VARIAZIONI (B)	%	PREVISIONI DEFINITIVE		IMPEGNI VALORI ASSOLUTI	COMPOS. %
	VALORI ASSOLUTI (A)	COMPOS. %			VALORI ASSOLUTI	COMPOS. %		
7.6.1.1.1. INDIRIZZO TECNICO E COORDINAMENTO INTERNAZIONALE IN MATERIA SANITARIA	45.515	0,0	-10.475	23,0	35.040	0,0	35.355	0,0
7.6.1.1.2. PROGRAMMAZIONE IN MATERIA SANITARIA	10.735.958	2,3	-509.428	4,7	10.226.530	2,1	10.041.972	2,1
7.6.1.1.4. INFRASTRUTTURE SANITARIE	304.300	0,1	-	-	304.300	0,1	294.476	0,1
7.6.1.1.91. SUPPORTO ALL'ATTIVITA' ISTITUZIONALE DELL'AMMINISTRAZIONE	15.120	0,0	11.029	72,9	26.149	0,0	26.625	0,0
7.6.1.1.92. INDIRIZZO POLITICO	4.449	0,0	623	14,0	5.072	0,0	4.892	0,0
8. ATTIVITA' RICREATIVE, CULTURALI E DI CULTO	12.355.363	2,7	442.658	3,6	12.798.022	2,7	9.832.121	2,1
8.1. ATTIVITA' RICREATIVE	8.263.636	1,8	-32.830	0,4	8.230.805	1,7	5.327.551	1,1
8.1.1. ATTIVITA' RICREATIVE	8.263.636	1,8	-32.830	0,4	8.230.805	1,7	5.327.551	1,1
8.1.1.1.1. GIOCHI, CONCORSI E LOTTERIE	7.475.000	1,6	-25.810	0,3	7.449.190	1,6	4.552.159	1,0
8.1.1.1.2. ATTIVITA' SPORTIVE	772.594	0,2	4.410	0,6	777.004	0,2	771.421	0,2
8.1.1.1.91. SUPPORTO ALL'ATTIVITA' ISTITUZIONALE DELL'AMMINISTRAZIONE	16.042	0,0	-11.431	71,3	4.611	0,0	3.972	0,0
8.2. ATTIVITA' CULTURALI	1.426.734	0,3	451.043	31,6	1.877.777	0,4	1.837.008	0,4
8.2.1. ATTIVITA' CULTURALI	1.426.734	0,3	451.043	31,6	1.877.777	0,4	1.837.008	0,4
8.2.1.1.1. BENI LIBRARI	142.829	0,0	35.191	24,6	178.021	0,0	167.330	0,0
8.2.1.1.2. BENI ARCHITETTONICI E MONUMENTALI	52.163	0,0	112.782	216,2	164.944	0,0	164.245	0,0
8.2.1.1.3. BENI ARCHEOLOGICI	452.080	0,1	222.545	49,2	674.625	0,1	660.827	0,1
8.2.1.1.4. BENI ARTISTICI E STORICI	43.732	0,0	18.685	42,7	62.417	0,0	58.560	0,0
8.2.1.1.5. BENI ARCHIVISTICI	51.894	0,0	14.240	27,4	66.135	0,0	67.434	0,0

SEGUE TABELLA 24

ANALISI FUNZIONALE DELLE SPESE: PREVISIONI ED IMPEGNI

(MIGLIAIA DI EURO)

FUNZIONI OBIETTIVO	PREVISIONI INIZIALI		VARIAZIONI (B)	%	PREVISIONI DEFINITIVE		IMPEGNI	
	VALORI ASSOLUTI (A)	COMPOS. %			VALORI ASSOLUTI	COMPOS. %	VALORI ASSOLUTI	COMPOS. %
8.2.1.1.6. VIGILANZA, PREVENZIONE E REPRESSIONE IN MATERIA DI PATRIMONIO CULTURALE	12.318	0,0	2.930	23,8	15.248	0,0	15.215	0,0
8.2.1.1.7. SOSTEGNO E VIGILANZA AD ATTIVITA' CULTURALI	70.834	0,0	42	0,1	70.876	0,0	68.784	0,0
8.2.1.1.9. SETTORE DELLO SPETTACOLO	444.789	0,1	71.382	16,0	516.172	0,1	514.214	0,1
8.2.1.1.10. BENI DEMONTOANTROPOLOGICI	5.289	0,0	1.020	19,3	6.308	0,0	6.163	0,0
8.2.1.1.91. SUPPORTO ALL'ATTIVITA' ISTITUZIONALE DELL'AMMINISTRAZIONE	150.806	0,0	-27.775	18,4	123.031	0,0	114.236	0,0
8.3. SERVIZI RADIOTELEVISIVI E DI EDITORIA	2.263.327	0,5	38.310	1,7	2.301.637	0,5	2.291.036	0,5
8.3.1. SERVIZI RADIOTELEVISIVI E DI EDITORIA	2.263.327	0,5	38.310	1,7	2.301.637	0,5	2.291.036	0,5
8.3.1.1.1. TRASMISSIONI RADIOFONICHE E TELEVISIVE	153.568	0,0	-19.970	13,0	133.598	0,0	132.188	0,0
8.3.1.1.2. EDITORIA	558.724	0,1	63.954	11,4	622.678	0,1	615.990	0,1
8.3.1.1.4. VIGILANZA, PREVENZIONE E REPRESSIONE IN MATERIA DI RADIODIFFUSIONE ED EDITORIA	1.501.000	0,3	10.409	0,7	1.511.409	0,3	1.511.409	0,3
8.3.1.1.5. SOSTEGNO AL GARANTE PER LA RADIODIFFUSIONE ED EDITORIA	3.920	0,0	5.131	130,9	9.051	0,0	9.051	0,0
8.3.1.1.6. SERVIZI A TERZI PER LE TRASMISSIONI RADIOFONICHE E TELEVISIVE	3.461	0,0	345	10,0	3.806	0,0	3.856	0,0
8.3.1.1.91. SUPPORTO ALL'ATTIVITA' ISTITUZIONALE DELL'AMMINISTRAZIONE	42.655	0,0	-21.559	50,5	21.096	0,0	18.542	0,0
8.4. SERVIZI DI CULTO E ALTRI SERVIZI PER LE COMUNITA'	249.649	0,1	9.832	3,9	259.482	0,1	255.369	0,1
8.4.1. SERVIZI DI CULTO E ALTRI SERVIZI PER LE COMUNITA'	249.649	0,1	9.832	3,9	259.482	0,1	255.369	0,1

SEGUE TABELLA 24

ANALISI FUNZIONALE DELLE SPESE: PREVISIONI ED IMPEGNI

(MIGLIAIA DI EURO)

FUNZIONI OBIETTIVO	PREVISIONI INIZIALI		VARIAZIONI (B)	%	PREVISIONI DEFINITIVE		IMPEGNI	
	VALORI ASSOLUTI (A)	COMPOS. %			VALORI ASSOLUTI	COMPOS. %	VALORI ASSOLUTI	COMPOS. %
8.4.1.1.1. RAPPORTI CON LE CONFESIONI RELIGIOSE	1.998	0,0	1.242	62,2	3.239	0,0	2.808	0,0
8.4.1.1.2. INFRASTRUTTURE PER IL CULTO	13.298	0,0	-	-	13.298	0,0	13.298	0,0
8.4.1.1.3. FONDO EDIFICI DI CULTO	5.734	0,0	1.732	30,5	7.486	0,0	6.624	0,0
8.4.1.1.4. SOSTEGNO AI PARTITI POLITICI	200.819	0,0	1.500	0,7	202.319	0,0	201.208	0,0
8.4.1.1.91. SUPPORTO ALL'ATTIVITA' ISTITUZIONALE DELL'AMMINISTRAZIONE	27.800	0,0	5.339	19,2	33.139	0,0	31.430	0,0
8.5. RICERCA E SVILUPPO PER ATTIVITA' RICREATIVE, CULTURALI E DI CULTO	143.499	0,0	-24.973	17,4	118.527	0,0	112.483	0,0
8.5.1. RICERCA E SVILUPPO PER ATTIVITA' RICREATIVE, CULTURALI E DI CULTO	143.499	0,0	-24.973	17,4	118.527	0,0	112.483	0,0
8.5.1.1.51. RICERCA PER I BENI LIBRARI	27.730	0,0	-65	0,2	27.665	0,0	24.917	0,0
8.5.1.1.52. RICERCA PER I BENI ARCHITETTONICI E MONUMENTALI	4.479	0,0	-1.667	37,2	2.812	0,0	2.635	0,0
8.5.1.1.53. RICERCA PER I BENI ARCHEOLOGICI	61.514	0,0	4.679	7,6	66.193	0,0	65.457	0,0
8.5.1.1.54. RICERCA PER I BENI ARTISTICI E STORICI	4.479	0,0	-3.168	70,7	1.311	0,0	1.125	0,0
8.5.1.1.55. RICERCA PER I BENI ARCHIVISTICI	4.481	0,0	-3.216	71,8	1.266	0,0	1.087	0,0
8.5.1.1.56. RICERCA SULLE TRASMISSIONI RADIOFONICHE E TELEVISIVE	1.543	0,0	123	8,0	1.666	0,0	1.684	0,0
8.5.1.1.57. RICERCA PER I BENI DEMOGRAFICI E ANTROPOLOGICI	4.479	0,0	-3.216	71,8	1.263	0,0	1.086	0,0
8.5.1.1.58. RICERCA PER IL SETTORE DELLO SPETTACOLO	4.537	0,0	-3.189	70,3	1.349	0,0	1.165	0,0

SEGUE TABELLA 24 ANALISI FUNZIONALE DELLE SPESE: PREVISIONI ED IMPEGNI

(MIGLIAIA DI EURO)

FUNZIONI OBIETTIVO	PREVISIONI INIZIALI		VARIAZIONI (B)	% (B/A)	PREVISIONI DEFINITIVE		IMPEGNI VALORI ASSOLUTI	COMPOS. %
	VALORI ASSOLUTI (A)	COMPOS. %			VALORI ASSOLUTI	COMPOS. %		
8.5.1.91. SUPPORTO ALL'ATTIVITA' ISTITUZIONALE DELL'AMMINISTRAZIONE	30.257	0,0	-15.254	50,4	15.003	0,0	13.327	0,0
8.6. ATTIVITA' RICREATIVE, CULTURALI E DI CULTO NON ALTRIMENTI CLASSIFICABILI	8.517	0,0	1.276	15,0	9.793	0,0	8.675	0,0
8.6.1. ATTIVITA' RICREATIVE, CULTURALI E DI CULTO NON ALTRIMENTI CLASSIFICABILI	8.517	0,0	1.276	15,0	9.793	0,0	8.675	0,0
8.6.1.91. SUPPORTO ALL'ATTIVITA' ISTITUZIONALE DELL'AMMINISTRAZIONE	3.704	0,0	516	13,9	4.221	0,0	3.761	0,0
8.6.1.92. INDIRIZZO POLITICO	4.813	0,0	760	15,8	5.573	0,0	4.914	0,0
9. ISTRUZIONE	48.443.819	10,5	4.207.122	8,7	52.650.941	11,0	55.847.592	12,0
9.1. ISTRUZIONE PRESCOLASTICA E PRIMARIA	17.540.347	3,8	1.745.136	9,9	19.285.483	4,0	20.719.901	4,4
9.1.1. ISTRUZIONE PRESCOLASTICA	4.678.084	1,0	498.736	10,7	5.176.820	1,1	5.559.093	1,2
9.1.1.1.1. SCUOLA MATERNA	4.669.483	1,0	455.873	9,8	5.125.356	1,1	5.508.167	1,2
9.1.1.1.91. SUPPORTO ALL'ATTIVITA' ISTITUZIONALE DELL'AMMINISTRAZIONE	8.601	0,0	42.864	498,4	51.464	0,0	50.927	0,0
9.1.2. ISTRUZIONE PRIMARIA	12.862.263	2,8	1.246.400	9,7	14.108.663	2,9	15.160.808	3,2
9.1.2.1. SCUOLA ELEMENTARE	12.831.173	2,8	1.252.012	9,8	14.083.185	2,9	15.136.007	3,2
9.1.2.91. SUPPORTO ALL'ATTIVITA' ISTITUZIONALE DELL'AMMINISTRAZIONE	31.091	0,0	-5.612	18,1	25.478	0,0	24.801	0,0
9.2. ISTRUZIONE SECONDARIA	21.486.897	4,6	2.773.972	12,9	24.260.869	5,1	26.006.706	5,6
9.2.1. ISTRUZIONE SECONDARIA INFERIORE	8.573.118	1,9	832.121	9,7	9.405.239	2,0	10.106.740	2,2
9.2.1.1. SCUOLA MEDIA INFERIORE	8.557.441	1,9	834.918	9,8	9.392.359	2,0	10.094.200	2,2

SEGUE TABELLA 24

ANALISI FUNZIONALE DELLE SPESE: PREVISIONI ED IMPEGNI

(MIGLIAIA DI EURO)

FUNZIONI OBIETTIVO	PREVISIONI INIZIALI		VARIAZIONI (B)	%	PREVISIONI DEFINITIVE		IMPEGNI VALORI ASSOLUTI	COMPOS. %
	VALORI ASSOLUTI (A)	COMPOS. %			VALORI ASSOLUTI	COMPOS. %		
9.2.1.91. SUPPORTO ALL'ATTIVITA' ISTITUZIONALE DELL'AMMINISTRAZIONE	15.677	0,0	-2.798	17,8	12.879	0,0	12.540	0,0
9.2.2. ISTRUZIONE SECONDARIA SUPERIORE	12.913.779	2,8	1.941.851	15,0	14.855.631	3,1	15.899.966	3,4
9.2.2.1. ISTRUZIONE CLASSICA, SCIENTIFICA, MAGISTRALE	4.681.764	1,0	475.862	10,2	5.157.626	1,1	5.537.774	1,2
9.2.2.2. ISTRUZIONE ARTISTICA ATTRAVERSO LICEI ED ISTITUTI D'ARTE	390.732	0,1	40.327	10,3	431.059	0,1	462.664	0,1
9.2.2.3. ISTRUZIONE TECNICA	4.682.955	1,0	477.656	10,2	5.160.581	1,1	5.540.580	1,2
9.2.2.4. ISTRUZIONE PROFESSIONALE	3.120.001	0,7	355.814	11,4	3.475.815	0,7	3.729.395	0,8
9.2.2.91. SUPPORTO ALL'ATTIVITA' ISTITUZIONALE DELL'AMMINISTRAZIONE	38.328	0,0	592.222	1545,1	630.550	0,1	629.553	0,1
9.3. ISTRUZIONE POST-SECONDARIA NON SUPERIORE	349.488	0,1	12.927	3,7	362.415	0,1	408.617	0,1
9.3.3. ISTRUZIONE POST-SECONDARIA NON SUPERIORE	349.488	0,1	12.927	3,7	362.415	0,1	408.617	0,1
9.3.3.1. ISTRUZIONE ATTRAVERSO ISTITUTI DI ALTA CULTURA	349.379	0,1	12.961	3,7	362.340	0,1	408.543	0,1
9.3.3.91. SUPPORTO ALL'ATTIVITA' ISTITUZIONALE DELL'AMMINISTRAZIONE	109	0,0	-34	31,6	74	0,0	74	0,0
9.4. ISTRUZIONE SUPERIORE	7.726.652	1,7	-93.855	1,2	7.632.796	1,6	7.629.590	1,6
9.4.1. PRIMO GRADO DI ISTRUZIONE SUPERIORE	7.542.201	1,6	-64.868	0,9	7.477.334	1,6	7.474.111	1,6
9.4.1.1. SISTEMA UNIVERSITARIO	7.231.501	1,6	-61.552	0,9	7.169.949	1,5	7.166.727	1,5
9.4.1.2. INFRASTRUTTURE UNIVERSITARIE	310.483	0,1	-3.247	1,0	307.236	0,1	307.235	0,1
9.4.1.91. SUPPORTO ALL'ATTIVITA' ISTITUZIONALE DELL'AMMINISTRAZIONE	218	0,0	-69	31,6	149	0,0	149	0,0

SEGUE TABELLA 24

ANALISI FUNZIONALE DELLE SPESE: PREVISIONI ED IMPEGNI

(MIGLIAIA DI EURO)

FUNZIONI OBIETTIVO	PREVISIONI INIZIALI		VARIAZIONI (B)	%	PREVISIONI DEFINITIVE		IMPEGNI VALORI ASSOLUTI	COMPOS. %
	VALORI ASSOLUTI (A)	COMPOS. %			VALORI ASSOLUTI	COMPOS. %		
9.4.2. SECONDO GRADO DI ISTRUZIONE SUPERIORE	184.451	0,0	-28.988	15,7	155.463	0,0	155.479	0,0
9.4.2.1. FORMAZIONE POST-UNIVERSITARIA	184.315	0,0	-28.985	15,7	155.330	0,0	155.343	0,0
9.4.2.91. SUPPORTO ALL'ATTIVITA' ISTITUZIONALE DELL'AMMINISTRAZIONE	136	0,0	-3	2,1	133	0,0	135	0,0
9.7. RICERCA E SVILUPPO PER L'ISTRUZIONE	7.849	0,0	2.123	27,0	9.972	0,0	9.539	0,0
9.7.3. RICERCA E SVILUPPO PER L'ISTRUZIONE	7.849	0,0	2.123	27,0	9.972	0,0	9.539	0,0
9.7.3.51. RICERCA PER LA DIDATTICA	7.849	0,0	2.123	27,0	9.972	0,0	9.539	0,0
9.8. ISTRUZIONE NON ALTRIMENTI CLASSIFICABILE	1.332.586	0,3	-233.180	17,5	1.099.406	0,2	1.073.238	0,2
9.8.3. ISTRUZIONE NON ALTRIMENTI CLASSIFICABILE	1.332.586	0,3	-233.180	17,5	1.099.406	0,2	1.073.238	0,2
9.8.3.1. PROGRAMMAZIONE E COORDINAMENTO DELL'ISTRUZIONE	968.931	0,2	-205.007	21,2	763.924	0,2	748.304	0,2
9.8.3.3. DIRITTO ALLO STUDIO, CONDIZIONE STUDENTESCA	205.026	0,0	-2.670	1,3	202.356	0,0	201.544	0,0
9.8.3.4. ISTRUZIONE ALL'ESTERO	107.692	0,0	1.890	1,8	109.582	0,0	102.063	0,0
9.8.3.5. ISTITUZIONI SCOLASTICHE, INTERNAZIONALI	370	0,0	-	-	370	0,0	370	0,0
9.8.3.6. INFRASTRUTTURE SCOLASTICHE	31.037	0,0	-30.987	99,8	50	0,0	50	0,0
9.8.3.91. SUPPORTO ALL'ATTIVITA' ISTITUZIONALE DELL'AMMINISTRAZIONE	3.364	0,0	558	16,5	3.942	0,0	3.713	0,0
9.8.3.92. INDIRIZZO POLITICO	16.146	0,0	3.036	18,8	19.182	0,0	17.195	0,0
10. PROTEZIONE SOCIALE	69.620.214	15,1	740.252	1,1	70.360.467	14,7	69.628.588	14,9
10.1. MALATTIA E INVALIDITA'	17.793.922	3,8	12.840	0,1	17.806.763	3,7	17.798.720	3,8

SEGUE TABELLA 24 ANALISI FUNZIONALE DELLE SPESE: PREVISIONI ED IMPEGNI

(MIGLIAIA DI EURO)

FUNZIONI OBIETTIVO	PREVISIONI INIZIALI		VARIAZIONI (B)	%	PREVISIONI DEFINITIVE		IMPEGNI VALORI ASSOLUTI	COMPOS. %
	VALORI ASSOLUTI (A)	COMPOS. %			VALORI ASSOLUTI	COMPOS. %		
10.1.2. INVALIDITA'	17.793.922	3,8	12.840	0,1	17.806.763	3,7	17.798.720	3,8
10.1.2.1. INVALIDITA' CIVILE	17.784.191	3,8	10.078	0,1	17.794.269	3,7	17.786.694	3,8
10.1.2.91. SUPPORTO ALL'ATTIVITA' ISTITUZIONALE DELL'AMMINISTRAZIONE	9.731	0,0	2.762	28,4	12.494	0,0	12.026	0,0
10.2. VECCHIAIA	23.615.269	5,1	-281.526	1,2	23.333.744	4,9	23.172.158	5,0
10.2.1. VECCHIAIA	23.615.269	5,1	-281.526	1,2	23.333.744	4,9	23.172.158	5,0
10.2.1.1. PENSIONI DI GUERRA	5.657.697	1,2	-65.100	1,2	5.592.597	1,2	5.416.361	1,2
10.2.1.2. PENSIONI	2.754.698	0,6	-44.331	1,6	2.710.367	0,6	2.725.407	0,6
10.2.1.4. TUTELA DEGLI ANZIANI	15.196.909	3,3	-173.093	1,1	15.023.815	3,1	15.023.811	3,2
10.2.1.91. SUPPORTO ALL'ATTIVITA' ISTITUZIONALE DELL'AMMINISTRAZIONE	5.966	0,0	999	16,7	6.965	0,0	6.580	0,0
10.3. SUPERSTITI	4.932	0,0	3.762	76,3	8.694	0,0	7.492	0,0
10.3.1. SUPERSTITI	4.932	0,0	3.762	76,3	8.694	0,0	7.492	0,0
10.3.1.1. BROGAZIONI AI SUPERSTITI DI PERSONALE DECEDUTO PER CAUSE DI SERVIZIO	4.932	0,0	3.762	76,3	8.694	0,0	7.492	0,0
10.4. FAMIGLIA	2.657.833	0,6	264.831	10,0	2.922.664	0,6	2.622.647	0,6
10.4.1. FAMIGLIA	2.657.833	0,6	264.831	10,0	2.922.664	0,6	2.622.647	0,6
10.4.1.1. TUTELA DELLA FAMIGLIA	2.657.790	0,6	264.831	10,0	2.922.621	0,6	2.622.612	0,6
10.4.1.91. SUPPORTO ALL'ATTIVITA' ISTITUZIONALE DELL'AMMINISTRAZIONE	43	0,0	-	-	43	0,0	36	0,0
10.5. DISOCCUPAZIONE	2.998.588	0,6	150.462	5,0	3.149.049	0,7	3.048.614	0,7
10.5.1. DISOCCUPAZIONE	2.998.588	0,6	150.462	5,0	3.149.049	0,7	3.048.614	0,7
10.5.1.1. SOSTEGNO ALL'OCCUPAZIONE	2.998.588	0,6	150.462	5,0	3.149.049	0,7	3.048.614	0,7

SEGUE TABELLA 24

ANALISI FUNZIONALE DELLE SPESE: PREVISIONI ED IMPEGNI

(MIGLIAIA DI EURO)

FUNZIONI OBIETTIVO	PREVISIONI INIZIALI		VARIAZIONI (B)	%	PREVISIONI DEFINITIVE		IMPEGNI	
	VALORI ASSOLUTI (A)	COMPOS. %			VALORI ASSOLUTI	COMPOS. %	VALORI ASSOLUTI	COMPOS. %
10.7. ESCLUSIONE SOCIALE NON ALTRIMENTI CLASSIFICABILE	6.109.651	1,3	126.871	2,1	6.236.523	1,3	6.188.289	1,3
10.7.1. ESCLUSIONE SOCIALE NON ALTRIMENTI CLASSIFICABILE	6.109.651	1,3	126.871	2,1	6.236.523	1,3	6.188.289	1,3
10.7.1.1. ASSISTENZA SOCIALE PER PARTICOLARI CATEGORIE	6.039.386	1,3	103.102	1,7	6.142.488	1,3	6.100.386	1,3
10.7.1.2. MINORANZE ETNICHE	16.980	0,0	2.310	13,6	19.290	0,0	18.742	0,0
10.7.1.91. SUPPORTO ALL'ATTIVITA' ISTITUZIONALE DELL'AMMINISTRAZIONE	53.285	0,0	21.459	40,3	74.744	0,0	69.162	0,0
10.9. PROTEZIONE SOCIALE NON ALTRIMENTI CLASSIFICABILE	16.440.018	3,6	463.012	2,8	16.903.031	3,5	16.790.667	3,6
10.9.1. PROTEZIONE SOCIALE NON ALTRIMENTI CLASSIFICABILE	16.440.018	3,6	463.012	2,8	16.903.031	3,5	16.790.667	3,6
10.9.1.1. POLITICHE PREVIDENZIALI ED ASSISTENZIALI	15.401.218	3,3	950.923	6,2	16.352.142	3,4	16.297.451	3,5
10.9.1.2. INFORTUNI SUL LAVORO	16.414	0,0	742	4,5	17.156	0,0	15.818	0,0
10.9.1.3. CONTRIBUZIONE IN CASO DI PUBBLICHE CALAMITA'	324.632	0,1	-5.035	1,6	319.597	0,1	266.754	0,1
10.9.1.4. INDENNIZZI PER BENI PERDUTI ALL'ESTERO	32.130	0,0	48.238	150,1	80.368	0,0	78.677	0,0
10.9.1.5. TUTELA DELL'INFANZIA E DELL'ADOLESCENZA	197.380	0,0	-194.499	98,5	2.881	0,0	2.873	0,0
10.9.1.6. ENTI ED ASSOCIAZIONI DI VOLONTARIATO ED ASSISTENZA	243.621	0,1	-158.746	65,2	84.876	0,0	84.710	0,0
10.9.1.9. SERVIZI E PROTEZIONI SOCIALI	196.270	0,0	-195.119	99,4	1.150	0,0	1.101	0,0
10.9.1.10. INDENNIZZI PER INGIUSTA DETENZIONE	20.000	0,0	15.000	75,0	35.000	0,0	34.995	0,0

SEGUE TABELLA 24

ANALISI FUNZIONALE DELLE SPESE: PREVISIONI ED IMPEGNI

(MIGLIAIA DI EURO)

FUNZIONI OBIETTIVO	PREVISIONI INIZIALI		VARIAZIONI (B)	%	PREVISIONI DEFINITIVE		IMPEGNI	
	VALORI ASSOLUTI (A)	COMPOS. %			VALORI ASSOLUTI	COMPOS. %	VALORI ASSOLUTI	COMPOS. %
10.9.1.91. SUPPORTO ALL'ATTIVITA' ISTITUZIONALE DELL'AMMINISTRAZIONE	5.145	0,0	901	17,5	6.046	0,0	5.298	0,0
10.9.1.92. INDIRIZZO POLITICO	3.208	0,0	606	18,9	3.815	0,0	2.992	0,0
TOTALE	462.416.242	100,0	16.965.443	3,7	479.381.685	100,0	467.093.937	100,0
RIMBORSO PASSIVITA' FINANZIARIE	188.924.806	29,0	199.442	0,1	189.124.247	28,3	163.620.446	25,9
IN COMPLESSO	651.341.048	100,0	17.164.885	2,6	668.505.933	100,0	630.714.383	100,0

TABELLA 25 ANALISI FUNZIONALE DELLE SPESE: SOMME SPENDIBILI, AUTORIZZAZIONI E PAGAMENTI

(MIGLIAIA DI EURO)

FUNZIONI OBIETTIVO	MASSA SPENDIBILE (A)	AUTORIZZ. INIZIALI DI CASSA	VARIAZIONI	AUTORIZZ. DEFINITIVE DI CASSA (B)	PAGAMENTI			RAPPORTI	
					COMPETENZA	RESIDUI	TOTALI (C)	% (C/A)	% (C/B)
1. SERVIZI GENERALI DELLE PUBBLICHE	267.066.848	244.608.267	-7.671.750	236.936.517	209.365.501	13.371.254	222.736.755	83,4	94,0
1.1. ORGANI ESECUTIVI E LEGISLATIVI, ATTIVITA' FINANZIARIE E FISCALI E AFFARI ESTERI	61.259.132	53.081.257	4.788.221	57.869.478	53.699.230	2.543.464	56.242.694	91,8	97,2
1.1.1. ORGANI ESECUTIVI E LEGISLATIVI	3.208.858	2.624.696	250.292	2.874.988	2.559.881	283.830	2.843.711	88,6	98,9
1.1.1.1. ORGANI COSTITUZIONALI	1.751.066	1.770.637	-19.571	1.751.066	1.750.049	507	1.750.556	100,0	100,0
1.1.1.1.2. ORGANI A RILEVANZA COSTITUZIONALE	1.419.733	848.225	238.997	1.087.222	781.607	281.005	1.062.612	74,8	97,7
1.1.1.1.91. SUPPORTO ALL'ATTIVITA' ISTITUZIONALE DELL'AMMINISTRAZIONE	38.060	5.834	30.866	36.700	28.225	2.318	30.543	80,2	83,2
1.1.1.2. AFFARI FINANZIARI E FISCALI	55.987.637	48.789.666	4.365.128	53.154.794	49.600.117	2.159.939	51.760.056	92,4	97,4
1.1.1.2.3. POLITICHE DI BILANCIO	4.327.106	3.398.000	780.463	4.178.462	3.608.685	440.690	4.049.375	93,6	96,9
1.1.1.2.4. VIGILANZA SULLA SPESA PUBBLICA	352.030	282.999	17.419	300.418	235.202	23.015	258.217	73,4	86,0
1.1.1.2.7. EMISSIONE E GESTIONE DEL DEBITO PUBBLICO	1.074.936	665.952	6.736	672.688	240.095	398.890	638.985	59,4	95,0
1.1.1.2.8. GESTIONE E DISMISSIONE DI ENTI E DI IMPRESE	1.273.258	540.622	536.547	1.077.169	545.529	287.565	833.094	65,4	77,3
1.1.1.2.21. GESTIONE DEI TRIBUTI	34.563.302	31.983.960	2.226.779	34.210.739	33.482.654	230.869	33.713.522	97,5	98,5
1.1.1.2.22. PREVENZIONE E REPRESSIONE DELLE VIOLAZIONI AGLI OBBLIGHI TRIBUTARI	1.510.354	1.261.162	152.948	1.414.109	1.308.755	70.363	1.379.118	91,3	97,5
1.1.1.2.23. SERVIZI AI CITTADINI, ALLE IMPRESE ED AGLI ENTI LOCALI	15.000	155.000	-145.000	10.000	-	-	-	-	-
1.1.1.2.24. FUNZIONE GIURISDIZIONALE TRIBUTARIA	158	158	-	158	-	-	-	-	-

TABELLA 25 ANALISI FUNZIONALE DELLE SPESE: SOMME SPENDIBILI, AUTORIZZAZIONI E PAGAMENTI

(MIGLIAIA DI EURO)

FUNZIONI OBIETTIVO	MASSA SPENDIBILE (A)	AUTORIZZ. INIZIALI DI CASSA	VARIAZIONI	AUTORIZZ. DEFINITIVE DI CASSA (B)	PAGAMENTI		RAPPORTI		
					COMPETENZA	RESIDUI	TOTALI (C)	% (C/A)	% (C/B)
1.1.2.26. REGOLAZIONE E COORDINAMENTO DEL SISTEMA DELLA FISCALITA'	9.755.235	8.339.339	758.722	9.098.061	8.728.414	234.511	8.962.926	91,9	98,5
1.1.2.27. COORDINAMENTO E RACCORDO NORME DI CONTABILITA' PUBBLICA	18.935	19.368	-7.616	11.752	2.990	514	3.504	18,5	29,8
1.1.2.28. VIGILANZA DELLO STATO IN MATERIA DI GESTIONI FINANZIARIE PUBBLICHE	290.756	301.737	-128.129	173.609	45.866	13.941	59.807	20,5	34,4
1.1.2.29. RISORSE DA ASSEGNARE AL DI FUORI DELLA PA	10.047	39	-	39	12	8	20	0,2	50,6
1.1.2.91. SUPPORTO ALL'ATTIVITA' ISTITUZIONALE DELL'AMMINISTRAZIONE	2.769.167	1.823.713	163.311	1.987.025	1.386.370	457.118	1.843.488	66,6	92,8
1.1.2.92. INDIRIZZO POLITICO	27.353	17.617	2.949	20.566	15.545	2.456	18.001	65,8	87,5
1.1.3. AFFARI ESTERI	2.062.637	1.666.895	172.801	1.839.696	1.539.232	99.694	1.638.926	79,5	89,1
1.1.3.1. CERIMONIALE	17.481	14.632	2.311	16.943	14.850	583	15.433	88,3	91,1
1.1.3.2. POLITICA ESTERA E SICUREZZA INTERNAZIONALE	921.535	659.024	151.346	810.370	698.513	42.014	740.527	80,4	91,4
1.1.3.3. POLITICHE MIGRATORIE E SOCIALI	24.509	23.494	864	24.358	22.983	264	23.247	94,9	95,4
1.1.3.4. COOPERAZIONE E PROMOZIONE IN MATERIA CULTURALE	221.884	189.265	10.999	200.264	173.351	9.908	183.258	82,6	91,5
1.1.3.5. GESTIONE DELLE CRISI INTERNAZIONALI	18.215	6.250	9.602	15.852	9.907	1.840	11.747	64,5	74,1

TABELLA 25 ANALISI FUNZIONALE DELLE SPESE: SOMME SPENDIBILI, AUTORIZZAZIONI E PAGAMENTI

(MIGLIAIA DI EURO)

FUNZIONI OBIETTIVO	MASSA SPENDIBILE (A)	AUTORIZZ. INIZIALI DI CASSA	VARIAZIONI	AUTORIZZ. DEFINITIVE DI CASSA (B)	PAGAMENTI			RAPPORTI	
					COMPETENZA	RESIDUI	TOTALI (C)	% (C/A)	% (C/B)
1.1.3.6. SUPPORTO ALL'AMMINISTRAZIONE GIUDIZIARIA CIVILE E PENALE IN AMBITO INTERNAZIONALE	883	700	140	840	609	86	695	78,7	82,7
1.1.3.7. INTEGRAZIONE EUROPEA	16.890	12.628	3.182	15.811	14.248	471	14.719	87,1	93,1
1.1.3.8. TUTELA DEGLI ITALIANI ALL'ESTERO	154.536	122.710	29.224	151.934	140.366	980	141.346	91,5	93,0
1.1.3.9. PROMOZIONE E TUTELA DELL'IMMAGINE DELL'ITALIA ALL'ESTERO	24.733	18.864	2.346	21.210	17.529	3.571	21.100	85,3	99,5
1.1.3.91. SUPPORTO ALL'ATTIVITA' ISTITUZIONALE DELL'AMMINISTRAZIONE	649.880	609.242	-38.356	570.876	435.970	39.459	475.429	73,2	83,3
1.1.3.92. INDIRIZZO POLITICO	12.090	10.086	1.153	11.239	10.906	518	11.424	94,5	101,6
1.2. AIUTI ECONOMICI INTERNAZIONALI	1.352.056	542.526	279.117	821.643	511.853	249.002	760.856	56,3	92,6
1.2.1. AIUTI ECONOMICI AI PAESI IN VIA DI SVILUPPO ED IN TRANSIZIONE	548.843	307.011	28.253	335.273	202.052	95.900	297.951	54,3	88,9
1.2.1.1. COOPERAZIONE ALLO SVILUPPO IN AMBITO BILATERALE	546.064	305.474	27.642	333.116	200.175	95.743	295.918	54,2	88,8
1.2.1.91. SUPPORTO ALL'ATTIVITA' ISTITUZIONALE DELL'AMMINISTRAZIONE	2.779	1.536	620	2.157	1.876	157	2.033	73,2	94,3
1.2.2. AIUTI ECONOMICI EROGATI ATTRAVERSO ORGANISMI INTERNAZIONALI	803.213	235.515	250.855	486.370	309.802	153.103	462.905	57,6	95,2
1.2.2.1. COOPERAZIONE ALLO SVILUPPO IN AMBITO MULTILATERALE	803.213	235.515	250.855	486.370	309.802	153.103	462.905	57,6	95,2
1.3. SERVIZI GENERALI	11.819.421	3.274.545	2.861.854	6.136.399	2.259.038	2.462.342	4.721.380	39,9	76,9

TABELLA 25 ANALISI FUNZIONALE DELLE SPESE: SOMME SPENDIBILI, AUTORIZZAZIONI E PAGAMENTI

(MIGLIAIA DI EURO)

FUNZIONI OBIETTIVO	MASSA SPENDIBILE (A)	AUTORIZZ. INIZIALI DI CASSA	VARIAZIONI	AUTORIZZ. DEFINITIVE DI CASSA (B)	PAGAMENTI			RAPPORTI	
					COMPETENZA	RESIDUI	TOTALI (C)	% (C/A)	% (C/B)
1.3.1. SERVIZI GENERALI DEL PERSONALE	165.631	123.447	23.089	146.536	134.225	111.107	145.332	87,7	99,2
1.3.1.1. RECLUTAMENTO NELLE AMMINISTRAZIONI PUBBLICHE	576	455	58	524	443	18	462	80,1	88,2
1.3.1.1.1. SUPPORTO ALL'ATTIVITA' ISTITUZIONALE DELL'AMMINISTRAZIONE	165.055	122.982	23.031	146.013	133.782	111.088	144.870	87,8	99,2
1.3.2. SERVIZI DI PROGRAMMAZIONE	7.634.965	403.391	2.551.032	2.954.423	425.261	2.023.643	2.448.905	32,1	82,9
1.3.2.1. PROGRAMMAZIONE ECONOMICA FINANZIARIA	6.800.891	346.058	2.518.489	2.864.548	364.815	2.002.573	2.367.387	34,8	82,6
1.3.2.2. COESIONE E RIEQUILIBRIO TERRITORIALE	783.540	26.585	30.844	57.429	41.493	10.797	52.290	6,7	91,1
1.3.2.2.1. SUPPORTO ALL'ATTIVITA' ISTITUZIONALE DELL'AMMINISTRAZIONE	50.535	30.747	1.699	32.446	18.954	10.274	29.227	57,8	90,1
1.3.3. SERVIZI STATISTICI	254.225	160.642	2.451	163.093	71.510	91.583	163.093	64,2	100,0
1.3.3.1. SISTEMA STATISTICO NAZIONALE	254.225	160.642	2.451	163.093	71.510	91.583	163.093	64,2	100,0
1.3.4. ALTRI SERVIZI	3.764.599	2.587.055	285.282	2.872.347	1.628.042	336.009	1.964.050	52,2	68,4
1.3.4.1. MONETAZIONE	1.034.400	996.588	28.389	1.024.977	1.000.835	20.887	1.021.722	98,8	99,7
1.3.4.2. PREVENZIONE E REPRESSIONE DELLE ATTIVITA' ILLEGALI O PERICOLOSE	29.356	23.993	4.339	28.332	27.373	885	28.257	96,3	99,7
1.3.4.3. TUTELA DEGLI INTERESSI ECONOMICI E PATRIMONIALI DELLO STATO	8.070	5.128	1.524	6.652	5.331	825	6.156	76,3	92,6

TABELLA 25 ANALISI FUNZIONALE DELLE SPESE: SOMME SPENDIBILI, AUTORIZZAZIONI E PAGAMENTI

(MIGLIAIA DI EURO)

FUNZIONI OBIETTIVO	MASSA SPENDIBILE (A)	AUTORIZZ. INIZIALI DI CASSA	VARIAZIONI	AUTORIZZ. DEFINITIVE DI CASSA (B)	PAGAMENTI			RAPPORTI	
					COMPETENZA	RESIDUI	TOTALI (C)	% (C/A)	% (C/B)
1.3.4.6. SERVIZI PER LE AMMINISTRAZIONI PUBBLICHE	107.032	102.586	2.441	105.027	31.446	2.078	33.524	31,3	31,9
1.3.4.7. APPROVVIGIONAMENTI PER LE AMMINISTRAZIONI PUBBLICHE	836.239	757.621	68.587	826.208	108.012	30.468	138.480	16,6	16,8
1.3.4.8. INFRASTRUTTURE SEDI DI UFFICI PUBBLICI	1.071.478	241.239	78.489	319.728	53.481	198.012	251.493	23,5	78,7
1.3.4.9. ALTRE ATTIVITA' DIRETTE E SERVIZI DI SUPPORTO AD ALTRE AMMINISTRAZIONI	379.002	293.781	49.600	343.380	269.905	35.831	305.736	80,7	89,0
1.3.4.91. SUPPORTO ALL'ATTIVITA' ISTITUZIONALE DELL'AMMINISTRAZIONE	299.023	166.130	51.914	218.043	131.658	47.023	178.681	59,8	81,9
1.4. RICERCA DI BASE	3.382.892	2.642.118	-60.031	2.582.087	1.138.312	1.076.500	2.214.812	65,5	85,8
1.4.1. RICERCA DI BASE	3.382.892	2.642.118	-60.031	2.582.087	1.138.312	1.076.500	2.214.812	65,5	85,8
1.4.1.51. PROGRAMMAZIONE E COORDINAMENTO DELLA RICERCA SCIENTIFICA E TECNOLOGICA	226.108	211.934	13.151	225.085	206.088	3.376	209.464	92,5	93,1
1.4.1.52. POTENZIAMENTO DELLE ATTIVITA' DI RICERCA	3.156.071	2.429.717	-73.319	2.356.398	932.120	1.072.805	2.004.926	63,5	85,1
1.4.1.91. SUPPORTO ALL'ATTIVITA' ISTITUZIONALE DELL'AMMINISTRAZIONE	713	467	136	604	104	318	422	59,1	69,9
1.6. SERVIZI PUBBLICI GENERALI NON ALTRIMENTI CLASSIFICABILI	19.310.975	36.988.010	-22.324.621	14.663.389	9.898.659	318.096	10.216.755	52,9	69,7
1.6.1. SERVIZI PUBBLICI GENERALI NON ALTRIMENTI CLASSIFICABILI	19.310.975	36.988.010	-22.324.621	14.663.389	9.898.659	318.096	10.216.755	52,9	69,7
1.6.1.1. SERVIZI ELETTORALI	531.839	34.691	479.141	513.831	503.988	5.463	509.450	95,8	95,1

TABELLA 25 ANALISI FUNZIONALE DELLE SPESE: SOMME SPENDIBILI, AUTORIZZAZIONI E PAGAMENTI

(MIGLIAIA DI EURO)

FUNZIONI OBIETTIVO	MASSA SPENDIBILE (A)	AUTORIZZ. INIZIALI DI CASSA	VARIAZIONI	AUTORIZZ. DEFINITIVE DI CASSA (B)	PAGAMENTI		RAPPORTI		
					COMPETENZA	RESIDUI	TOTALI (C)	% (C/A)	% (C/B)
1.6.1.2. DIRITTI POLITICI E CIVILI	25.381	2.347	5.695	8.043	1.941	5.782	7.723	30,4	96,0
1.6.1.3. RAPPORTI CON ENTI TERRITORIALI	42.417	19.402	5.164	24.566	13.111	4.442	17.554	41,4	71,5
1.6.1.4. RISORSE DA ASSEGNARE NELL'AMBITO DELLA PA	18.386.174	36.681.953	-22.853.191	13.828.762	9.143.652	288.652	9.432.303	51,3	68,2
1.6.1.5. SOSTEGNO AL GARANTE PER LA TUTELA DELLE PERSONE E DI ALTRI SOGGETTI RISPETTO AL TRATTAMENTO DEI DATI PERSONALI	19.613	19.600	13	19.613	19.600	-	19.600	99,9	99,9
1.6.1.8. TUTELA DEI DIRITTI UMANI	31.581	23.660	7.882	31.562	31.601	26	31.627	100,1	100,2
1.6.1.10. CERTIFICAZIONI E GARANZIE IN MATERIA DI OPERE PUBBLICHE E PRODOTTI DA COSTRUZIONE	1.576	1.072	202	1.273	1.594	90	1.683	106,8	132,2
1.6.1.11. FUNZIONI CONSULTIVE IN MATERIA DI OPERE PUBBLICHE, LAVORI PUBBLICI E DI GENIO CIVILE	6.050	4.130	754	4.884	6.027	340	6.367	105,3	130,4
1.6.1.12. RIFORME NEL SETTORE DEI LAVORI PUBBLICI	3.258	2.550	261	2.851	3.063	40	3.103	95,2	108,8
1.6.1.91. SUPPORTO ALL'ATTIVITA' ISTITUZIONALE DELL'AMMINISTRAZIONE	263.085	198.545	29.458	228.003	174.083	13.262	187.345	71,2	82,2
1.7. TRANSAZIONI RELATIVE AL DEBITO PUBBLICO	69.761.848	65.423.822	3.802.280	69.226.102	64.383.058	536.040	64.919.098	93,1	93,8
1.7.1. TRANSAZIONI RELATIVE AL DEBITO PUBBLICO	69.761.848	65.423.822	3.802.280	69.226.102	64.383.058	536.040	64.919.098	93,1	93,8
1.7.1.1. ONERI DEL DEBITO PUBBLICO	69.761.848	65.423.822	3.802.280	69.226.102	64.383.058	536.040	64.919.098	93,1	93,8

TABELLA 25 ANALISI FUNZIONALE DELLE SPESE: SOMME SPENDIBILI, AUTORIZZAZIONI E PAGAMENTI

(MIGLIAIA DI EURO)

FUNZIONI OBIETTIVO	MASSA SPENDIBILE (A)	AUTORIZZ. INIZIALI DI CASSA	VARIAZIONI	AUTORIZZ. DEFINITIVE DI CASSA (B)	PAGAMENTI			RAPPORTI	
					COMPETENZA	RESIDUI	TOTALI (C)	% (C/A)	% (C/B)
1.8. TRASFERIMENTI A CARATTERE GENERALE TRA DIVERSI LIVELLI DI GOVERNO	100.180.525	82.655.990	2.981.430	85.637.420	77.475.351	6.185.809	83.661.161	83,5	97,7
1.8.1. TRASFERIMENTI A CARATTERE GENERALE TRA DIVERSI LIVELLI DI GOVERNO	100.180.525	82.655.990	2.981.430	85.637.420	77.475.351	6.185.809	83.661.161	83,5	97,7
1.8.1.1. TRASFERIMENTI AGLI ENTI TERRITORIALI	100.166.289	82.646.965	2.979.240	85.626.205	77.466.839	6.183.958	83.650.797	83,5	97,7
1.8.1.91. SUPPORTO ALL'ATTIVITA' ISTITUZIONALE DELL'AMMINISTRAZIONE	14.237	9.026	2.190	11.215	8.512	1.851	10.363	72,8	92,4
2. DIFESA	26.220.050	15.916.077	4.300.003	20.216.080	17.416.277	2.638.093	20.054.370	76,5	99,2
2.1. DIFESA MILITARE	21.951.504	13.804.743	3.794.047	17.598.791	15.415.855	1.985.794	17.401.649	79,3	98,9
2.1.1. DIFESA MILITARE	21.951.504	13.804.743	3.794.047	17.598.791	15.415.855	1.985.794	17.401.649	79,3	98,9
2.1.1.1. PREDISPOSIZIONE DELLO STRUMENTO MILITARE	19.828.163	12.202.706	3.419.435	15.622.140	13.574.171	1.890.220	15.464.391	78,0	99,0
2.1.1.5. SICUREZZA MILITARE	201.947	5.000	190.591	195.591	183.156	9.494	192.650	95,4	98,5
2.1.1.91. SUPPORTO ALL'ATTIVITA' ISTITUZIONALE DELL'AMMINISTRAZIONE	1.921.395	1.597.038	184.022	1.781.060	1.658.528	86.081	1.744.608	90,8	98,0
2.2. DIFESA CIVILE	3.608.447	1.964.266	450.470	2.414.736	1.904.500	547.620	2.452.120	68,0	101,5
2.2.1. DIFESA CIVILE	3.608.447	1.964.266	450.470	2.414.736	1.904.500	547.620	2.452.120	68,0	101,5
2.2.1.1. INTERVENTI PER PUBBLICHE CALAMITA'	3.548.473	1.953.335	404.171	2.357.506	1.854.716	545.181	2.399.897	67,6	101,8
2.2.1.91. SUPPORTO ALL'ATTIVITA' ISTITUZIONALE DELL'AMMINISTRAZIONE	59.973	10.931	46.299	57.230	49.784	2.439	52.223	87,1	91,3
2.4. RICERCA E SVILUPPO PER LA DIFESA	576.940	107.791	34.522	142.312	55.378	86.540	141.918	24,6	99,7
2.4.1. RICERCA E SVILUPPO PER LA DIFESA	576.940	107.791	34.522	142.312	55.378	86.540	141.918	24,6	99,7

TABELLA 25 ANALISI FUNZIONALE DELLE SPESE: SOMME SPENDIBILI, AUTORIZZAZIONI E PAGAMENTI

(MIGLIAIA DI EURO)

FUNZIONI OBIETTIVO	MASSA SPENDIBILE (A)	AUTORIZZ. INIZIALI DI CASSA	VARIAZIONI	AUTORIZZ. DEFINITIVE DI CASSA (B)	PAGAMENTI		RAPPORTI		
					COMPETENZA	RESIDUI	TOTALI (C)	% (C/A)	% (C/B)
2.4.1.51. RICERCA PER LA DIFESA	576.940	107.791	34.522	142.312	55.378	86.540	141.918	24,6	99,7
2.5. DIFESA NON ALTRIMENTI CLASSIFICABILE	83.160	39.276	20.964	60.240	40.544	18.139	58.683	70,6	97,4
2.5.1. DIFESA NON ALTRIMENTI CLASSIFICABILE	83.160	39.276	20.964	60.240	40.544	18.139	58.683	70,6	97,4
2.5.1.1. ATTIVITA' ISTITUZIONALI NON DIRETTAMENTE CONNESSE ALLA FREDISPOSIZIONE DELLO STRUMENTO MILITARE	81.739	38.125	20.735	58.860	39.259	18.107	57.366	70,2	97,5
2.5.1.91. SUPPORTO ALL'ATTIVITA' ISTITUZIONALE DELL'AMMINISTRAZIONE	236	106	115	222	190	21	211	89,7	95,3
2.5.1.92. INDIRIZZO POLITICO	1.185	1.045	114	1.159	1.095	11	1.106	93,4	95,5
3. ORDINE PUBBLICO E SICUREZZA	28.316.424	22.351.380	1.739.561	24.090.941	20.790.988	2.037.536	22.828.523	80,6	94,8
3.1. SERVIZI DI POLIZIA	15.496.314	12.556.738	1.097.282	13.654.020	12.333.215	882.331	13.215.545	85,3	96,8
3.1.1. SERVIZI DI POLIZIA	15.496.314	12.556.738	1.097.282	13.654.020	12.333.215	882.331	13.215.545	85,3	96,8
3.1.1.1. PROGRAMMAZIONE E COORDINAMENTO FORZE DI POLIZIA	45.129	18.023	11.611	29.633	21.004	7.921	28.926	64,1	97,6
3.1.1.1.5. SICUREZZA DEMOCRATICA	57.272	2.805	54.467	57.272	48.460	6.339	54.799	95,7	95,7
3.1.1.1.6. INFRASTRUTTURE PER ORDINE E SICUREZZA PUBBLICA	100.516	46.286	14.753	61.039	22.723	11.304	34.027	33,9	55,7
3.1.1.1.7. PREDISPOSIZIONE DELLO STRUMENTO PER L'ORDINE E LA SICUREZZA PUBBLICA	10.359.487	8.472.734	556.397	9.029.131	8.235.322	615.096	8.850.417	85,4	98,0
3.1.1.1.8. SALVAGUARDIA DELLA VITA UMANA IN MARE	210.387	150.450	14.526	164.977	134.583	19.595	154.178	73,3	93,5

TABELLA 25 ANALISI FUNZIONALE DELLE SPESE: SOMME SPENDIBILI, AUTORIZZAZIONI E PAGAMENTI

(MIGLIAIA DI EURO)

FUNZIONI OBIETTIVO	MASSA SPENDIBILE (A)	AUTORIZZ. INIZIALI DI CASSA	VARIAZIONI	AUTORIZZ. DEFINITIVE DI CASSA (B)	PAGAMENTI			RAPPORTI	
					COMPETENZA	RESIDUI	TOTALI (C)	% (C/A)	% (C/B)
3.1.1.91. SUPPORTO ALL'ATTIVITA' ISTITUZIONALE DELL'AMMINISTRAZIONE	4.723.523	3.866.440	445.529	4.311.969	3.871.122	222.076	4.093.198	86,7	94,9
3.2. SERVIZI ANTINCENDIO	2.301.644	1.737.459	292.483	2.029.942	1.739.257	153.893	1.893.151	82,3	93,3
3.2.1. SERVIZI ANTINCENDIO	2.301.644	1.737.459	292.483	2.029.942	1.739.257	153.893	1.893.151	82,3	93,3
3.2.1.1. PREVENZIONE	97.731	70.719	15.991	86.709	73.181	8.646	81.827	83,7	94,4
3.2.1.1.2. SOCCORSO	2.023.366	1.499.566	279.144	1.778.710	1.521.322	136.486	1.657.808	81,9	93,2
3.2.1.91. SUPPORTO ALL'ATTIVITA' ISTITUZIONALE DELL'AMMINISTRAZIONE	180.547	167.175	-2.652	164.523	144.755	8.761	153.515	85,0	93,3
3.3. TRIBUNALI	6.505.012	4.916.378	239.626	5.156.004	3.825.991	804.197	4.630.188	71,2	89,8
3.3.1. TRIBUNALI	6.505.012	4.916.378	239.626	5.156.004	3.825.991	804.197	4.630.188	71,2	89,8
3.3.1.1. GIUSTIZIA CIVILE E PENALE	5.777.937	4.471.904	277.254	4.749.157	3.639.969	692.895	4.332.864	75,0	91,2
3.3.1.1.2. GIUSTIZIA MINORILE	15.782	9.266	6.182	15.448	13.547	1.038	14.585	92,4	94,4
3.3.1.4. INFRASTRUTTURE PER LA GIUSTIZIA	146.685	43.094	-11.088	32.006	1.969	22.055	24.025	16,4	75,1
3.3.1.5. INFRASTRUTTURE PER LA GIUSTIZIA MINORILE	21.822	4.852	3.548	8.399	1.637	4.877	6.514	29,9	77,6
3.3.1.91. SUPPORTO ALL'ATTIVITA' ISTITUZIONALE DELL'AMMINISTRAZIONE	542.786	387.263	-36.269	350.994	168.868	83.332	252.200	46,5	71,9
3.4. CARCERI	4.004.683	3.134.992	108.741	3.243.732	2.887.413	196.559	3.083.972	77,0	95,1
3.4.1. CARCERI	4.004.683	3.134.992	108.741	3.243.732	2.887.413	196.559	3.083.972	77,0	95,1
3.4.1.1. AMMINISTRAZIONE PENITENZIARIA	2.909.018	2.666.685	60.261	2.726.946	2.600.822	70.909	2.671.731	91,8	98,0

TABELLA 25 ANALISI FUNZIONALE DELLE SPESE: SOMME SPENDIBILI, AUTORIZZAZIONI E PAGAMENTI

(MIGLIAIA DI EURO)

FUNZIONI OBIETTIVO	MASSA SPENDIBILE (A)	AUTORIZZ. INIZIALI DI CASSA	VARIAZIONI	AUTORIZZ. DEFINITIVE DI CASSA (B)	PAGAMENTI			RAPPORTI	
					COMPETENZA	RESIDUI	TOTALI (C)	% (C/A)	% (C/B)
3.4.1.1.2. PREVENZIONE DEVIANZA E RISOCCIALIZZAZIONE DEI MINORI	160.665	134.895	11.293	146.188	114.672	6.841	121.514	75,6	83,1
3.4.1.1.3. INFRASTRUTTURE PENITENZIARIE	706.625	170.769	21.399	192.168	25.569	101.925	127.494	18,0	66,3
3.4.1.1.4. INFRASTRUTTURE PER I SERVIZI MINORILI	34.952	6.615	6.463	13.079	2.084	7.796	9.879	28,3	75,5
3.4.1.1.91. SUPPORTO ALL'ATTIVITA' ISTITUZIONALE DELL'AMMINISTRAZIONE	193.424	156.028	9.324	165.351	144.266	9.088	153.354	79,3	92,7
3.5. RICERCA E SVILUPPO CONNESSI ALL'ORDINE PUBBLICO E SICUREZZA	221	185	6	191	167	16	183	82,8	95,9
3.5.1. RICERCA E SVILUPPO CONNESSI ALL'ORDINE PUBBLICO E SICUREZZA	221	185	6	191	167	16	183	82,8	95,9
3.5.1.51. RICERCA IN MATERIA PENALE E CRIMINOLOGICA	221	185	6	191	167	16	183	82,8	95,9
3.5. ORDINE PUBBLICO E SICUREZZA NON ALTRIMENTI CLASSIFICABILI	8.549	5.628	1.422	7.051	4.944	540	5.484	64,1	77,8
3.6.1. ORDINE PUBBLICO E SICUREZZA NON ALTRIMENTI CLASSIFICABILI	8.549	5.628	1.422	7.051	4.944	540	5.484	64,1	77,8
3.6.1.91. SUPPORTO ALL'ATTIVITA' ISTITUZIONALE DELL'AMMINISTRAZIONE	4.118	2.455	630	3.085	2.090	252	2.342	56,9	75,9
3.6.1.92. INDIRIZZO POLITICO	4.431	3.173	793	3.965	2.854	287	3.142	70,9	79,2
4. AFFARI ECONOMICI	89.449.418	46.643.739	11.427.095	58.070.834	39.247.629	10.627.048	49.874.677	55,8	85,9
4.1. AFFARI GENERALI ECONOMICI, COMMERCIALI E DEL LAVORO	38.194.512	32.000.703	3.305.865	35.306.567	29.798.105	2.510.260	32.308.365	84,6	91,5
4.1.1. AFFARI GENERALI ECONOMICI E COMMERCIALI	22.982.020	19.592.174	2.110.483	21.702.656	17.882.727	1.953.770	19.836.497	86,3	91,4

TABELLA 25 ANALISI FUNZIONALE DELLE SPESE: SOMME SPENDIBILI, AUTORIZZAZIONI E PAGAMENTI

(MIGLIAIA DI EURO)

FUNZIONI OBIETTIVO	MASSA SPENDIBILE (A)	AUTORIZZ. INIZIALI DI CASSA	VARIAZIONI	AUTORIZZ. DEFINITIVE DI CASSA (B)	PAGAMENTI			RAPPORTI	
					COMPETENZA	RESIDUI	TOTALI (C)	% (C/A)	% (C/B)
4.1.1.1.1. POLITICA ECONOMICA E COOPERAZIONE SCIENTIFICA E TECNOLOGICA IN AMBITO INTERNAZIONALE	689.320	661.809	12.788	674.597	536.095	4.381	541.075	78,5	80,2
4.1.1.1.2. ATTUAZIONE E COORDINAMENTO IN AMBITO INTERNAZIONALE DELLA POLITICA COMMERCIALE, PROMOZIONALE ED INTERNAZIONALIZZAZIONE DELLE IMPRESE	1.175.622	353.286	373.564	726.850	247.273	241.743	489.016	41,6	67,3
4.1.1.1.3. PROGRAMMAZIONE E COORDINAMENTO IN AMBITO INTERNAZIONALE DELLA POLITICA COMMERCIALE, PROMOZIONALE ED INTERNAZIONALIZZAZIONE DELLE IMPRESE	144.977	135.320	4.986	140.306	128.346	2.158	130.503	90,0	93,0
4.1.1.1.4. POLITICA ECONOMICA IN AMBITO UNIONE EUROPEA	19.519.447	17.932.641	1.574.420	19.507.061	16.646.958	1.579.717	18.226.675	93,4	93,4
4.1.1.1.5. SETTORE ASSICURATIVO	13.035	10.010	1.456	11.466	12.538	133	12.671	97,2	110,5
4.1.1.1.6. VIGILANZA SUGLI OPERATORI E SUI MERCATI FINANZIARI	185.410	177.078	-10.339	166.739	87.015	19.727	106.742	57,6	64,0
4.1.1.1.7. SETTORE DEL COMMERCIO E DEI SERVIZI	917.366	107.956	68.536	176.492	52.766	71.829	124.595	13,6	70,6
4.1.1.1.8. BANCHE ED ISTITUTI DI CREDITO	45.000	53.000	-8.000	45.000	14.851	-	14.851	33,0	33,0
4.1.1.1.9. TUTELA DEL MERCATO E DEI CONSUMATORI	176.317	68.246	83.065	151.311	66.600	26.232	92.832	52,7	61,4

TABELLA 25 ANALISI FUNZIONALE DELLE SPESE: SOMME SPENDIBILI, AUTORIZZAZIONI E PAGAMENTI

(MIGLIAIA DI EURO)

FUNZIONI OBIETTIVO	MASSA SPENDIBILE (A)	AUTORIZZ. INIZIALI DI CASSA	VARIAZIONI	AUTORIZZ. DEFINITIVE DI CASSA (B)	PAGAMENTI			RAPPORTI	
					COMPETENZA	RESIDUI	TOTALI (C)	% (C/A)	% (C/B)
4.1.1.1.10. METEOROLOGIA, IDROGRAFIA E CARTOGRAFIA	37.120	30.843	3.816	34.659	31.905	1.679	33.584	90,5	96,9
4.1.1.1.91. SUPPORTO ALL'ATTIVITA' ISTITUZIONALE DELL'AMMINISTRAZIONE	78.407	61.984	6.191	68.175	58.380	5.573	63.953	81,6	93,8
4.1.2. AFFARI GENERALI DEL LAVORO	15.212.492	12.408.529	1.195.382	13.603.911	11.915.378	556.489	12.471.868	82,0	91,7
4.1.2.1. SOSTEGNO AL MERCATO DEL LAVORO	14.973.480	12.290.034	1.143.758	13.433.792	11.810.224	530.233	12.340.457	82,4	91,9
4.1.2.2. RAPPORTI CON LE PARTI SOCIALI	885	391	360	751	534	132	666	75,3	88,7
4.1.2.3. TUTELA DELLE CONDIZIONI DI LAVORO	46.977	10.875	11.881	22.756	4.897	10.002	14.899	31,7	55,5
4.1.2.4. VIGILANZA, PREVENZIONE E REPRESSIONE NEL SETTORE LAVORO	962	491	-	491	2	1	2	0,2	0,4
4.1.2.5. POLITICA COOPERATIVA	23.927	968	12.958	13.926	6.048	3.959	10.007	41,8	71,9
4.1.2.91. SUPPORTO ALL'ATTIVITA' ISTITUZIONALE DELL'AMMINISTRAZIONE	166.261	105.769	26.426	132.195	93.673	12.163	105.837	63,7	80,1
4.2. AGRICOLTURA, SILVICOLTURA, PESCA E CACCIA	2.959.920	1.749.594	193.410	1.943.004	1.017.023	324.206	1.341.229	45,3	69,0
4.2.1. AGRICOLTURA	2.581.070	1.543.607	130.773	1.674.380	893.381	277.402	1.170.783	45,4	69,9
4.2.1.1. PROGRAMMAZIONE IN MATERIA DI SVILUPPO NEL SETTORE AGROINDUSTRIALE	68.549	44.250	-5.656	38.594	5.665	6.418	12.083	17,6	31,3
4.2.1.2. REGOLAMENTAZIONE E VIGILANZA IN MATERIA DI POLITICHE AGROINDUSTRIALI	149.072	55.538	32.960	88.498	49.378	25.028	74.406	49,9	84,1

TABELLA 25 ANALISI FUNZIONALE DELLE SPESE: SOMME SPENDIBILI, AUTORIZZAZIONI E PAGAMENTI

(MIGLIAIA DI EURO)

FUNZIONI OBIETTIVO	MASSA SPENDIBILE (A)	AUTORIZZ. INIZIALI DI CASSA	VARIAZIONI	AUTORIZZ. DEFINITIVE DI CASSA (B)	PAGAMENTI			RAPPORTI	
					COMPETENZA	RESIDUI	TOTALI (C)	% (C/A)	% (C/B)
4.2.1.1.3. VALORIZZAZIONE E TUTELA DELLA QUALITA' DEI PRODOTTI TIPICI E DEI MARCHI	9.888	3.992	713	4.706	305	1.678	1.983	20,1	42,1
4.2.1.1.4. INCENTIVAZIONE NEL SETTORE AGRICOLO ED AGROINDUSTRIALE	1.832.692	1.187.956	135.222	1.323.177	716.142	184.286	900.428	49,1	68,1
4.2.1.1.5. FERTILIZZANTI ED ALTRI PRODOTTI PER L'AGRICOLTURA	2.494	26	1.810	1.837	37	1.424	1.462	58,6	79,6
4.2.1.1.6. VIGILANZA, PREVENZIONE E REPRESSIONE FRODI NEL SETTORE AGRICOLTURA E FORESTE	85.150	62.023	12.498	74.521	62.488	7.070	69.558	81,7	93,3
4.2.1.1.7. INCENTIVAZIONE PER LE OPERE DI IRRIGAZIONE	390.072	165.373	-58.652	106.721	33.655	46.587	80.242	20,6	75,2
4.2.1.1.91. SUPPORTO ALL'ATTIVITA' ISTITUZIONALE DELL'AMMINISTRAZIONE	43.154	24.449	11.877	36.327	25.710	4.911	30.622	71,0	84,3
4.2.2. SILVICOLTURA	16.992	16.999	-4.236	12.763	3.562	5.818	9.381	55,2	73,5
4.2.2.2. PROTEZIONE DELLE AREE BOSCHIVE	13.536	2.304	7.231	9.534	2.292	5.540	7.832	57,9	82,1
4.2.2.3. INCENTIVAZIONE NEL SETTORE DELLA SILVICOLTURA	36	11.998	-11.962	36	-	11	11	29,8	29,8
4.2.2.91. SUPPORTO ALL'ATTIVITA' ISTITUZIONALE DELL'AMMINISTRAZIONE	3.420	2.697	495	3.193	1.270	268	1.538	45,0	48,2
4.2.3. PESCA E CACCIA	361.858	188.988	66.873	255.861	120.079	40.986	161.065	44,5	63,0
4.2.3.1. REGOLAMENTAZIONE E VIGILANZA IN MATERIA DI PESCA E CACCIA	12.806	4.211	4.776	8.986	3.596	3.809	7.404	57,8	82,4

TABELLA 25 ANALISI FUNZIONALE DELLE SPESE: SOMME SPENDIBILI, AUTORIZZAZIONI E PAGAMENTI

(MIGLIAIA DI EURO)

FUNZIONI OBIETTIVO	MASSA SPENDIBILE (A)	AUTORIZZ. INIZIALI DI CASSA	VARIAZIONI	AUTORIZZ. DEFINITIVE DI CASSA (B)	PAGAMENTI			RAPPORTI	
					COMPETENZA	RESIDUI	TOTALI (C)	% (C/A)	% (C/B)
4.2.3.2. INCENTIVAZIONE NEL SETTORE DELLA PESCA E DELLA CACCIA	203.515	90.956	41.449	132.405	21.892	25.489	47.380	23,3	35,8
4.2.3.3. CONTROLLO DELLA PESCA	125.395	86.328	8.300	94.629	76.571	11.246	87.817	70,0	92,8
4.2.3.91. SUPPORTO ALL'ATTIVITA' ISTITUZIONALE DELL'AMMINISTRAZIONE	20.142	7.494	12.349	19.842	18.021	442	18.463	91,7	93,0
4.3. COMBUSTIBILI ED ENERGIA	250.636	69.848	2.447	72.295	32.709	14.152	46.861	18,7	64,9
4.3.2. PETROLIO E GAS NATURALI	177.765	18.071	5.018	23.088	8.586	4.143	12.729	7,2	55,1
4.3.2.1. PROGRAMMAZIONE DEL SETTORE ENERGETICO	3.885	2.452	309	2.761	832	404	1.237	31,8	44,9
4.3.2.2. REGOLAMENTAZIONE E SICUREZZA DEL SETTORE ENERGETICO	2.439	1.688	364	2.052	2.056	69	2.125	87,1	103,6
4.3.2.3. INCENTIVAZIONE DEL SETTORE IDROCARBURI	1	1	0	1	1	0	1	82,6	100,0
4.3.2.4. METANIZZAZIONE	165.814	10.494	3.176	13.670	2.006	3.176	5.183	3,1	37,9
4.3.2.91. SUPPORTO ALL'ATTIVITA' ISTITUZIONALE DELL'AMMINISTRAZIONE	5.625	3.436	1.169	4.605	3.691	493	4.184	74,4	90,9
4.3.3. COMBUSTIBILI NUCLEARI	53.976	44.665	161	44.826	22.482	8.301	30.784	57,0	68,7
4.3.3.1. VIGILANZA PER LA SICUREZZA NEL SETTORE NUCLEARE	53.976	44.665	161	44.826	22.482	8.301	30.784	57,0	68,7
4.3.3.91. SUPPORTO ALL'ATTIVITA' ISTITUZIONALE DELL'AMMINISTRAZIONE	-	-	-	-	-	-	-	-	-
4.3.5. ENERGIA ELETTRICA	18.895	7.113	-2.732	4.381	1.640	1.708	3.348	17,7	76,4

TABELLA 25 ANALISI FUNZIONALE DELLE SPESE: SOMME SPENDIBILI, AUTORIZZAZIONI E PAGAMENTI

(MIGLIAIA DI EURO)

FUNZIONI OBIETTIVO	MASSA SPENDIBILE (A)	AUTORIZZ. INIZIALI DI CASSA	VARIAZIONI	AUTORIZZ. DEFINITIVE DI CASSA (B)	PAGAMENTI			RAPPORTI	
					COMPETENZA	RESIDUI	TOTALI (C)	% (C/A)	% (C/B)
4.3.5.1. REGOLAMENTAZIONE E VIGILANZA DEL SETTORE DELL'ENERGIA ELETTRICA	1.366	842	61	904	232	7	240	17,6	26,5
4.3.5.2. INCENTIVAZIONE ALLA RAZIONALIZZAZIONE DELL'USO DELL'ENERGIA E DELLE FONTI RINNOVABILI	15.816	5.225	-3.171	2.054	236	1.553	1.789	11,3	87,1
4.3.5.91. SUPPORTO ALL'ATTIVITA' ISTITUZIONALE DELL'AMMINISTRAZIONE	1.713	1.046	378	1.424	1.172	148	1.319	77,0	92,7
4.4. ATTIVITA' ESTRATTIVE, MANIFATTURIERE ED EDILIZIE	14.324.109	3.609.006	766.212	4.375.217	2.347.898	1.235.373	3.583.272	25,0	81,9
4.4.1. ATTIVITA' ESTRATTIVE DI MINERALI DIVERSI DAI COMBUSTIBILI	178.870	22.351	13.360	35.721	12.250	14.200	26.449	14,8	74,0
4.4.1.1. PROGRAMMAZIONE DEL SETTORE MINERARIO	83	59	12	71	72	2	74	89,4	104,0
4.4.1.2. REGOLAMENTAZIONE E SICUREZZA DEL SETTORE MINERARIO	2.743	1.861	513	2.373	2.429	88	2.517	91,9	106,1
4.4.1.3. INCENTIVAZIONE DEL SETTORE MINERARIO	170.891	17.321	11.729	29.050	6.407	13.639	20.046	11,7	69,0
4.4.1.91. SUPPORTO ALL'ATTIVITA' ISTITUZIONALE DELL'AMMINISTRAZIONE	5.154	3.120	1.106	4.226	3.341	471	3.812	74,0	90,2
4.4.2. ATTIVITA' MANIFATTURIERE	14.145.239	3.586.645	752.852	4.339.496	2.335.649	1.221.173	3.556.822	25,1	82,0
4.4.2.1. PROGRAMMAZIONE DEL SETTORE INDUSTRIALE	172.391	18.660	11.867	30.526	6.532	14.372	20.904	12,1	68,5
4.4.2.2. REGOLAMENTAZIONE E VIGILANZA DEL SETTORE INDUSTRIALE	105.930	72.933	-21.731	51.202	16.698	33.345	50.043	47,2	97,7

TABELLA 25 ANALISI FUNZIONALE DELLE SPESE: SOMME SPENDIBILI, AUTORIZZAZIONI E PAGAMENTI

(MIGLIAIA DI EURO)

FUNZIONI OBIETTIVO	MASSA SPENDIBILE (A)	AUTORIZZ. INIZIALI DI CASSA	VARIAZIONI	AUTORIZZ. DEFINITIVE DI CASSA (B)	PAGAMENTI			RAPPORTI	
					COMPETENZA	RESIDUI	TOTALI (C)	% (C/A)	% (C/B)
4.4.2.3. INCENTIVAZIONE DEL SETTORE INDUSTRIALE	12.929.783	3.009.384	709.369	3.718.753	2.015.944	963.465	2.979.409	23,0	80,1
4.4.2.4. INDUSTRIA NAVALMECCANICA ED ARMATORIALE	876.913	457.898	40.522	498.420	265.251	202.418	467.669	53,3	93,8
4.4.2.5. INCENTIVAZIONE DEL SETTORE ARTIGIANALE	37.552	12.000	9.940	21.940	16.288	5.652	21.940	58,4	100,0
4.4.2.91. SUPPORTO ALL'ATTIVITA' ISTITUZIONALE DELL'AMMINISTRAZIONE	22.669	15.770	2.884	18.654	14.936	1.921	16.857	74,4	90,4
4.5. TRASPORTI	24.886.241	5.555.491	7.172.800	12.728.291	4.622.043	5.547.539	10.169.582	40,9	79,9
4.5.1. TRASPORTI SU STRADA	3.890.069	2.069.464	252.542	2.322.006	695.860	732.234	1.428.094	36,7	61,5
4.5.1.1. CIRCOLAZIONE STRADALE	335.592	304.165	61.544	365.710	167.404	53.417	220.821	65,8	60,4
4.5.1.1.2. AUTOTRASPORTO	2.501.493	1.258.397	66.454	1.324.851	288.666	569.848	858.514	34,3	64,8
4.5.1.1.3. SICUREZZA STRADALE	185.096	64.435	8.027	72.462	21.204	12.064	33.268	18,0	45,9
4.5.1.1.4. STRADE ED AUTOSTRADE	842.234	417.843	118.513	536.356	197.148	95.900	293.047	34,8	54,6
4.5.1.91. SUPPORTO ALL'ATTIVITA' ISTITUZIONALE DELL'AMMINISTRAZIONE	25.655	24.623	-1.996	22.627	21.438	1.005	22.443	87,5	99,2
4.5.2. TRASPORTI PER VIE D'ACQUA	2.370.802	1.320.364	21.837	1.342.202	409.430	494.203	903.633	38,1	67,3
4.5.2.1. TRASPORTO MARITTIMO	593.734	322.794	66.120	388.874	96.698	176.347	273.045	46,0	70,2
4.5.2.2. NAVIGAZIONE MARITTIMA	64.065	51.422	5.727	57.150	48.964	5.722	54.686	85,4	95,7
4.5.2.3. NAVIGAZIONE INTERNA	168.843	58.421	7.059	65.480	2.608	24.110	26.718	15,8	40,8
4.5.2.4. SICUREZZA DELLA NAVIGAZIONE	92.942	93.352	-4.250	89.102	78.840	5.873	84.713	91,1	95,1
4.5.2.5. LAVORO MARITTIMO E PORTUALE	6.477	2.601	1.877	4.479	2.717	892	3.608	55,7	80,6

TABELLA 25 ANALISI FUNZIONALE DELLE SPESE: SOMME SPENDIBILI, AUTORIZZAZIONI E PAGAMENTI

(MIGLIAIA DI EURO)

FUNZIONI OBIETTIVO	MASSA SPENDIBILE (A)	AUTORIZZ. INIZIALI DI CASSA	VARIAZIONI	AUTORIZZ. DEFINITIVE DI CASSA (B)	PAGAMENTI			RAPPORTI	
					COMPETENZA	RESIDUI	TOTALI (C)	% (C/A)	% (C/B)
4.5.2.6. INFRASTRUTTURE NEL SETTORE MARITTIMO	1.338.835	755.730	-84.158	671.571	156.928	263.351	420.279	31,4	62,6
4.5.2.91. SUPPORTO ALL'ATTIVITA' ISTITUZIONALE DELL'AMMINISTRAZIONE	105.905	36.083	29.462	65.546	22.675	17.909	40.584	38,3	61,9
4.5.3. TRASPORTO SU ROTALE	17.705.967	1.911.174	6.626.766	8.537.940	3.438.699	3.985.639	7.424.338	41,9	87,0
4.5.3.1. RETE NAZIONALE	14.704.117	756.879	6.481.001	7.237.880	3.088.650	3.454.297	6.542.947	44,5	90,4
4.5.3.2. RETE LOCALE	1.236.344	587.319	79.382	666.701	238.227	235.218	473.445	38,3	71,0
4.5.3.3. METROPOLITANE ED ALTRI SISTEMI DI TRASPORTO RAPIDO DI MASSA	1.758.881	563.493	64.756	628.248	108.008	295.404	403.412	22,9	64,2
4.5.3.91. SUPPORTO ALL'ATTIVITA' ISTITUZIONALE DELL'AMMINISTRAZIONE	6.625	3.483	1.627	5.110	3.813	720	4.534	68,4	88,7
4.5.4. TRASPORTO AERREI	700.458	153.763	250.111	403.873	41.828	282.014	323.843	46,2	80,2
4.5.4.1. REGOLAMENTAZIONE E VIGILANZA DELLA NAVIGAZIONE AEREA	250.211	17.566	215.500	233.066	15.494	217.566	233.060	93,1	100,0
4.5.4.2. REGOLAMENTAZIONE E VIGILANZA DEL SISTEMA AEROPORTUALE	160.832	62.720	1.698	64.419	20.000	34.419	54.419	33,8	84,5
4.5.4.3. ASSISTENZA AL TRAFFICO AEREO CIVILE SU AEROPORTI MILITARI	44.734	9.409	8.115	17.524	2.391	14.669	17.060	38,1	97,4
4.5.4.4. INFRASTRUTTURE AEROPORTUALI	239.130	62.493	21.767	84.260	-	15.028	15.028	6,3	17,8
4.5.4.91. SUPPORTO ALL'ATTIVITA' ISTITUZIONALE DELL'AMMINISTRAZIONE	5.550	1.574	3.031	4.605	3.944	333	4.277	77,1	92,9

TABELLA 25 ANALISI FUNZIONALE DELLE SPESE: SOMME SPENDIBILI, AUTORIZZAZIONI E PAGAMENTI

(MIGLIAIA DI EURO)

FUNZIONI OBIETTIVO	MASSA SPENDIBILE (A)	AUTORIZZ. INIZIALI DI CASSA	VARIAZIONI	AUTORIZZ. DEFINITIVE DI CASSA (B)	PAGAMENTI			RAPPORTI	
					COMPETENZA	RESIDUI	TOTALI (C)	% (C/A)	% (C/B)
4.5.5. TRASPORTI PER CONDOTTE E ALTRI TIPI	218.945	100.726	21.544	122.270	36.226	53.449	89.675	41,0	73,3
4.5.5.1. TRASPORTO INTERMODALE	205.066	92.810	12.156	104.967	30.893	47.831	78.724	38,4	75,0
4.5.5.2. TRASPORTI IMPIANTI A FUNE	9.293	5.124	8.399	13.523	2.077	5.279	7.356	79,2	54,4
4.5.5.91. SUPPORTO ALL'ATTIVITA' ISTITUZIONALE DELL'AMMINISTRAZIONE	4.586	2.792	988	3.780	3.256	339	3.595	78,4	95,1
4.6. COMUNICAZIONI	2.098.419	2.326.995	-691.615	1.635.380	857.555	227.076	1.084.631	51,7	66,3
4.6.1. COMUNICAZIONI	2.098.419	2.326.995	-691.615	1.635.380	857.555	227.076	1.084.631	51,7	66,3
4.6.1.1. TELECOMUNICAZIONI	1.094.003	54.616	960.689	1.015.305	773.368	22.460	795.828	72,7	78,4
4.6.1.2. SERVIZI A TERZI PER LE TELECOMUNICAZIONI	11.948	7.587	962	8.549	6.815	1.420	8.236	68,9	96,3
4.6.1.5. COMUNICAZIONI POSTALI	957.414	2.240.606	-1.656.729	583.877	53.329	200.775	254.103	26,5	43,5
4.6.1.91. SUPPORTO ALL'ATTIVITA' ISTITUZIONALE DELL'AMMINISTRAZIONE	35.053	24.185	3.464	27.649	24.043	2.421	26.463	75,5	95,7
4.7. ALTRI SETTORI	97.182	47.663	20.496	68.159	25.869	21.957	47.826	49,2	70,2
4.7.1. DISTRIBUZIONE COMMERCIALE, CONSERVAZIONE E MAGAZZINAGGIO	10.000	-	5.000	5.000	-	5.000	5.000	50,0	100,0
4.7.1.1. ATTIVITA' E DISTRIBUZIONE COMMERCIALE	10.000	-	5.000	5.000	-	5.000	5.000	50,0	100,0
4.7.3. TURISMO	87.182	47.663	15.496	63.159	25.869	16.957	42.826	49,1	67,8
4.7.3.1. VALORIZZAZIONE E SVILUPPO SISTEMA TURISTICO	62.590	23.561	15.026	38.587	2.158	16.896	19.054	30,4	49,4

TABELLA 25 ANALISI FUNZIONALE DELLE SPESE: SOMME SPENDIBILI, AUTORIZZAZIONI E PAGAMENTI

(MIGLIAIA DI EURO)

FUNZIONI OBIETTIVO	MASSA SPENDIBILE (A)	AUTORIZZ. INIZIALI DI CASSA	VARIAZIONI	AUTORIZZ. DEFINITIVE DI CASSA (B)	PAGAMENTI			RAPPORTI	
					COMPETENZA	RESIDUI	TOTALI (C)	% (C/A)	% (C/B)
4.7.3.2. ARMONIZZAZIONE DEL SISTEMA TURISTICO E VIGILANZA SUGLI ENTI	23.660	23.660	-	23.660	23.660	0	23.660	100,0	100,0
4.7.3.3. TUTELA E SOSTEGNO DEI TURISTI E DEI VIAGGIATORI	313	90	220	310	-	49	49	15,6	15,8
4.7.3.91. SUPPORTO ALL'ATTIVITA' ISTITUZIONALE DELL'AMMINISTRAZIONE	619	352	249	602	51	12	63	10,3	10,5
4.8. RICERCA E SVILUPPO PER GLI AFFARI ECONOMICI	6.496.372	1.190.546	631.403	1.821.949	451.479	732.826	1.184.305	18,2	65,0
4.8.1. RICERCA E SVILUPPO PER GLI AFFARI GENERALI ECONOMICI, COMMERCIALI E DEL LAVORO	246.799	1.862	130.058	131.920	-	131.920	131.920	53,5	100,0
4.8.1.51. RICERCA NEL SETTORE ECONOMICO	246.799	1.862	130.058	131.920	-	131.920	131.920	53,5	100,0
4.8.1.91. SUPPORTO ALL'ATTIVITA' ISTITUZIONALE DELL'AMMINISTRAZIONE	-	-	-	-	-	-	-	-	-
4.8.2. RICERCA E SVILUPPO PER AGRICOLTURA, SILVICOLTURA, PESCA E CACCIA	333.099	180.010	42.298	222.308	105.978	48.044	154.023	46,2	69,3
4.8.2.51. RICERCA IN MATERIA DI AGRICOLTURA, SILVICOLTURA, PESCA E CACCIA	332.090	179.605	41.990	221.594	105.786	47.729	153.515	46,2	69,3
4.8.2.91. SUPPORTO ALL'ATTIVITA' ISTITUZIONALE DELL'AMMINISTRAZIONE	1.009	406	308	714	192	316	508	50,3	71,1
4.8.3. RICERCA E SVILUPPO PER COMBUSTIBILI ED ENERGIA	410.101	199.058	-2.770	196.287	196.157	127	196.284	47,9	100,0

TABELLA 25 ANALISI FUNZIONALE DELLE SPESE: SOMME SPENDIBILI, AUTORIZZAZIONI E PAGAMENTI

(MIGLIAIA DI EURO)

FUNZIONI OBIETTIVO	MASSA SPENDIBILE (A)	AUTORIZZ. INIZIALI DI CASSA	VARIAZIONI	AUTORIZZ. DEFINITIVE DI CASSA (B)	PAGAMENTI			RAPPORTI	
					COMPETENZA	RESIDUI	TOTALI (C)	% (C/A)	% (C/B)
4.8.3.51. RICERCA IN MATERIA DI ENERGIA	410.101	199.058	-2.770	196.287	196.157	127	196.284	47,9	100,0
4.8.3.91. SUPPORTO ALL'ATTIVITA' ISTITUZIONALE DELL'AMMINISTRAZIONE	-	-	-	-	-	-	-	-	-
4.8.4. RICERCA E SVILUPPO PER ATTIVITA' ESTRATTIVE, MANIPATURIERE ED EDILIZIE	5.439.505	785.264	445.767	1.231.031	136.255	538.239	674.494	12,4	54,8
4.8.4.51. RICERCA IN AMBITO INDUSTRIALE	5.393.800	758.009	445.611	1.203.620	121.936	528.426	650.362	12,1	54,0
4.8.4.52. RICERCA NEL SETTORE DELLE COSTRUZIONI NAVALI	37.449	19.548	2.440	21.988	11.801	9.403	21.204	56,6	96,4
4.8.4.53. RICERCA IN AMBITO MINERARIO	5.085	5.669	-2.868	2.800	486	92	579	11,4	20,7
4.8.4.91. SUPPORTO ALL'ATTIVITA' ISTITUZIONALE DELL'AMMINISTRAZIONE	3.170	2.039	584	2.622	2.032	317	2.349	74,1	89,6
4.8.5. RICERCA E SVILUPPO PER TRASPORTI	46.900	13.973	15.196	29.169	8.362	7.948	16.310	34,8	55,9
4.8.5.51. RICERCA PER IL TRASPORTO SU STRADA	23.143	3.346	14.666	18.012	6.164	1.978	8.143	35,2	45,2
4.8.5.52. RICERCA PER IL TRASPORTO SU ROTAIA	2.173	1.610	370	1.980	1.811	186	1.997	91,9	100,9
4.8.5.54. RICERCA PER IL TRASPORTO MISTO ED INTERMODALE	21.166	8.679	114	8.794	12	5.761	5.773	27,3	65,7
4.8.5.91. SUPPORTO ALL'ATTIVITA' ISTITUZIONALE DELL'AMMINISTRAZIONE	419	339	45	384	374	23	397	94,8	103,5
4.8.6. RICERCA E SVILUPPO PER COMUNICAZIONI	19.968	10.379	856	11.235	4.728	6.548	11.275	56,5	100,4

TABELLA 25 ANALISI FUNZIONALE DELLE SPESE: SOMME SPENDIBILI, AUTORIZZAZIONI E PAGAMENTI

(MIGLIAIA DI EURO)

FUNZIONI OBIETTIVO	MASSA SPENDIBILE (A)	AUTORIZZ. INIZIALI DI CASSA	VARIAZIONI	AUTORIZZ. DEFINITIVE DI CASSA (B)	PAGAMENTI			RAPPORTI	
					COMPETENZA	RESIDUI	TOTALI (C)	% (C/A)	% (C/B)
4.8.6.51. RICERCA SULLE TELECOMUNICAZIONI SULLA MULTIMEDIALITA' E SULLE TECNOLOGIE DELL'INFORMAZIONE	18.467	9.472	1.104	10.576	4.231	6.381	10.611	57,5	100,3
4.8.6.91. SUPPORTO ALL'ATTIVITA' ISTITUZIONALE DELL'AMMINISTRAZIONE	1.501	907	-249	658	497	167	664	44,2	100,8
4.9. AFFARI ECONOMICI NON ALTRIMENTI CLASSIFICABILI	142.026	93.893	26.077	119.970	94.947	13.659	108.606	76,5	90,5
4.9.1. AFFARI ECONOMICI NON ALTRIMENTI CLASSIFICABILI	142.026	93.893	26.077	119.970	94.947	13.659	108.606	76,5	90,5
4.9.1.91. SUPPORTO ALL'ATTIVITA' ISTITUZIONALE DELL'AMMINISTRAZIONE	91.378	61.383	14.992	76.376	62.918	9.089	72.007	78,8	94,3
4.9.1.92. INDIRIZZO POLITICO	50.648	32.510	11.085	43.594	32.030	4.570	36.599	72,3	84,0
5. PROTEZIONE DELL'AMBIENTE	4.596.175	1.681.296	822.692	2.503.988	1.165.027	664.088	1.829.115	39,8	73,0
5.1. TRATTAMENTO DEI RIFIUTI	153.565	47.046	26.143	73.189	18.479	14.107	32.586	21,2	44,5
5.1.1. TRATTAMENTO DEI RIFIUTI	153.565	47.046	26.143	73.189	18.479	14.107	32.586	21,2	44,5
5.1.1.1. RIFIUTI SOLIDI URBANI	90.520	19.807	19.417	39.224	3.017	10.402	13.419	14,8	34,2
5.1.1.1.2. RIFIUTI SPECIALI E DERIVANTI DA BONIFICHE DI SITI INQUINANTI	47.237	18.654	1.380	20.033	5.232	2.427	7.660	16,2	38,2
5.1.1.91. SUPPORTO ALL'ATTIVITA' ISTITUZIONALE DELL'AMMINISTRAZIONE	15.808	8.585	5.346	13.931	10.230	1.278	11.507	72,8	82,6
5.2. TRATTAMENTO DELLE ACQUE REFLUE	286.941	58.527	64.730	123.258	42.802	23.042	65.844	22,9	53,4
5.2.1. TRATTAMENTO DELLE ACQUE REFLUE	286.941	58.527	64.730	123.258	42.802	23.042	65.844	22,9	53,4

TABELLA 25 ANALISI FUNZIONALE DELLE SPESE: SOMME SPENDIBILI, AUTORIZZAZIONI E PAGAMENTI

(MIGLIAIA DI EURO)

FUNZIONI OBIETTIVO	MASSA SPENDIBILE (A)	AUTORIZZ. INIZIALI DI CASSA	VARIAZIONI	AUTORIZZ. DEFINITIVE DI CASSA (B)	PAGAMENTI			RAPPORTI	
					COMPETENZA	RESIDUI	TOTALI (C)	% (C/A)	% (C/B)
5.2.1.1.1. TRATTAMENTO E SMALTIMENTO ACQUE REFLUE CIVILI	175.391	29.127	44.785	73.912	31.658	11.936	43.595	24,9	59,0
5.2.1.1.2. TRATTAMENTO E SMALTIMENTO ACQUE REFLUE AGRICOLE E INDUSTRIALI	99.931	22.955	16.111	39.076	3.444	10.066	13.509	13,5	34,6
5.2.1.1.91. SUPPORTO ALL'ATTIVITA' ISTITUZIONALE DELL'AMMINISTRAZIONE	11.618	6.435	3.835	10.270	7.700	1.039	8.739	75,2	85,1
5.3. RIDUZIONE DELL'INQUINAMENTO	1.057.339	323.638	162.613	486.251	150.584	119.794	270.378	25,6	55,6
5.3.1. RIDUZIONE DELL'INQUINAMENTO	1.057.339	323.638	162.613	486.251	150.584	119.794	270.378	25,6	55,6
5.3.1.1. INQUINAMENTO DEL SUOLO	332.303	78.511	37.578	116.089	15.202	24.203	39.405	11,9	33,9
5.3.1.1.2. INQUINAMENTO DEL MARE	163.193	68.768	34.071	102.839	45.929	24.613	70.542	43,2	68,6
5.3.1.1.3. INQUINAMENTO DELLE ACQUE INTERNE, DI SUPERFICIE E SOTTERRANEE	71.019	14.050	18.404	32.434	3.136	8.396	11.531	16,2	35,6
5.3.1.4. INQUINAMENTO ATMOSFERICO	266.966	108.580	22.977	131.557	53.485	43.061	96.546	36,2	73,4
5.3.1.5. INQUINAMENTO ELETTROMAGNETICO E RADIOATTIVO	34.351	18.616	-4.976	13.640	3.860	5.516	9.376	27,3	68,7
5.3.1.6. INQUINAMENTO ACUSTICO	65.164	10.164	17.498	27.662	597	5.836	6.434	9,9	23,3
5.3.1.7. INQUINAMENTO DI NATURA CHIMICA, FISICA E BIOLOGICA	357	206	116	322	291	56	347	97,1	107,8
5.3.1.8. PREVENZIONE DEL RISCHIO INDUSTRIALE	65.083	12.166	18.655	30.821	1.086	6.734	7.820	12,0	25,4

TABELLA 25 ANALISI FUNZIONALE DELLE SPESE: SOMME SPENDIBILI, AUTORIZZAZIONI E PAGAMENTI

(MIGLIAIA DI EURO)

FUNZIONI OBIETTIVO	MASSA SPENDIBILE (A)	AUTORIZZ. INIZIALI DI CASSA	VARIAZIONI	AUTORIZZ. DEFINITIVE DI CASSA (B)	PAGAMENTI			RAPPORTI	
					COMPETENZA	RESIDUI	TOTALI (C)	% (C/A)	% (C/B)
5.3.1.91. SUPPORTO ALL'ATTIVITA' ISTITUZIONALE DELL'AMMINISTRAZIONE	58.903	12.598	18.290	30.888	26.998	1.379	28.376	48,2	91,9
5.4. PROTEZIONE DELLE BIODIVERSITA' E DEI BENI PAESAGGISTICI	2.121.654	892.568	417.511	1.310.079	720.178	334.389	1.054.567	49,7	80,5
5.4.1. PROTEZIONE DELLE BIODIVERSITA' E DEI BENI PAESAGGISTICI	2.121.654	892.568	417.511	1.310.079	720.178	334.389	1.054.567	49,7	80,5
5.4.1.1. TUTELA E CONSERVAZIONE DELLA FAUNA E DELLA FLORA	147.519	71.404	30.432	101.836	50.930	18.592	69.522	47,1	68,3
5.4.1.2. BENI AMBIENTALI E PAESAGGISTICI	422.042	163.228	108.343	271.572	55.457	134.450	189.907	45,0	69,9
5.4.1.3. TUTELA DELLE AREE NATURALI PROTETTE TERRESTRI E MARINE	272.316	148.826	44.555	193.381	120.710	28.135	148.844	54,7	77,0
5.4.1.4. ASSETTO IDROGEOLOGICO	799.703	385.517	192.441	577.958	424.171	101.628	525.800	65,7	91,0
5.4.1.5. OPERE IDRAULICHE	455.510	106.732	38.370	145.102	56.393	47.843	104.236	22,9	71,8
5.4.1.6. OPERE A DIFESA DI ABITATI E COSTE	454	343	73	416	349	40	389	85,7	93,5
5.4.1.91. SUPPORTO ALL'ATTIVITA' ISTITUZIONALE DELL'AMMINISTRAZIONE	24.111	16.519	3.296	19.815	12.169	3.701	15.870	65,8	80,1
5.5. RICERCA E SVILUPPO PER LA PROTEZIONE DELL'AMBIENTE	349.615	141.549	3.411	144.960	50.559	85.887	136.445	39,0	94,1
5.5.1. RICERCA E SVILUPPO PER LA PROTEZIONE DELL'AMBIENTE	349.615	141.549	3.411	144.960	50.559	85.887	136.445	39,0	94,1
5.5.1.51. RICERCA IN MATERIA DI PROTEZIONE AMBIENTALE	343.166	135.368	4.447	139.815	47.970	85.371	133.341	38,9	95,4

TABELLA 25 ANALISI FUNZIONALE DELLE SPESE: SOMME SPENDIBILI, AUTORIZZAZIONI E PAGAMENTI

(MIGLIAIA DI EURO)

FUNZIONI OBIETTIVO	MASSA SPENDIBILE (A)	AUTORIZZ. INIZIALI DI CASSA	VARIAZIONI	AUTORIZZ. DEFINITIVE DI CASSA (B)	PAGAMENTI			RAPPORTI	
					COMPETENZA	RESIDUI	TOTALI (C)	% (C/A)	% (C/B)
5.5.1.91. SUPPORTO ALL'ATTIVITA' ISTITUZIONALE DELL'AMMINISTRAZIONE	6.449	6.181	-1.036	5.145	2.589	516	3.105	48,1	60,3
5.6. PROTEZIONE DELL'AMBIENTE NON CLASSIFICABILE	627.062	217.967	148.284	366.251	182.426	86.869	269.295	42,9	73,5
5.6.1. PROTEZIONE DELL'AMBIENTE NON ALTRIMENTI CLASSIFICABILE	627.062	217.967	148.284	366.251	182.426	86.869	269.295	42,9	73,5
5.6.1.1. VIGILANZA, CONTROLLO, PREVENZIONE E REPRESSIONE IN MATERIA AMBIENTALE	187.050	110.114	34.738	144.853	92.213	14.671	106.885	57,1	73,8
5.6.1.1.3. DANNO AMBIENTALE	10.334	8.646	298	8.944	8.096	710	8.806	85,2	98,5
5.6.1.1.4. VALUTAZIONE E IMPATTO AMBIENTALE DI PIANI E PROGETTI	35.320	13.590	2.095	15.684	4.904	7.101	12.005	34,0	76,5
5.6.1.1.5. FORMAZIONE, INFORMAZIONE ED EDUCAZIONE IN MATERIA AMBIENTALE	65.915	13.069	4.425	17.494	5.822	9.801	15.623	23,7	89,3
5.6.1.1.6. SVILUPPO SOSTENIBILE	196.605	40.505	72.588	113.094	44.720	33.304	78.024	39,7	69,0
5.6.1.91. SUPPORTO ALL'ATTIVITA' ISTITUZIONALE DELL'AMMINISTRAZIONE	131.838	32.043	34.139	66.182	26.671	21.282	47.953	36,4	72,5
6. ABITAZIONI E ASSETTO TERRITORIALE	3.766.388	1.596.348	931.258	2.527.606	530.294	595.299	1.125.592	29,9	44,5
6.1. SVILUPPO DELLE ABITAZIONI	2.049.242	837.490	643.703	1.481.193	184.628	192.543	377.171	18,4	25,5
6.1.1. SVILUPPO DELLE ABITAZIONI	2.049.242	837.490	643.703	1.481.193	184.628	192.543	377.171	18,4	25,5
6.1.1.1. EDILIZIA ABITATIVA E RESIDENZIALE	2.046.078	835.756	643.003	1.478.760	182.542	192.351	374.893	18,3	25,4

TABELLA 25 ANALISI FUNZIONALE DELLE SPESE: SOMME SPENDIBILI, AUTORIZZAZIONI E PAGAMENTI

(MIGLIAIA DI EURO)

FUNZIONI OBIETTIVO	MASSA SPENDIBILE (A)	AUTORIZZ. INIZIALI DI CASSA	VARIAZIONI	AUTORIZZ. DEFINITIVE DI CASSA (B)	PAGAMENTI			RAPPORTI	
					COMPETENZA	RESIDUI	TOTALI (C)	% (C/A)	% (C/B)
6.1.1.91. SUPPORTO ALL'ATTIVITA' ISTITUZIONALE DELL'AMMINISTRAZIONE	3.164	1.733	700	2.433	2.086	192	2.278	72,0	93,6
6.2. ASSETTO TERRITORIALE	1.260.290	467.592	239.792	707.384	215.887	322.384	538.271	42,7	76,1
6.2.1. ASSETTO TERRITORIALE	1.260.290	467.592	239.792	707.384	215.887	322.384	538.271	42,7	76,1
6.2.1.1. ASSETTO URBANISTICO E RIQUALIFICAZIONE URBANA	1.252.672	463.199	238.795	701.993	211.264	321.781	533.046	42,6	75,9
6.2.1.1.2. ABUSIVISMO EDILIZIO	3.184	2.447	266	2.713	2.602	112	2.714	85,2	100,0
6.2.1.91. SUPPORTO ALL'ATTIVITA' ISTITUZIONALE DELL'AMMINISTRAZIONE	4.434	1.946	732	2.678	2.021	490	2.511	56,6	93,8
6.3. APPROVVIGIONAMENTO IDRICO	449.552	286.000	46.497	332.497	125.090	79.893	204.983	45,6	61,6
6.3.1. APPROVVIGIONAMENTO IDRICO	449.552	286.000	46.497	332.497	125.090	79.893	204.983	45,6	61,6
6.3.1.1. ACQUEDOTTI	87.900	58.489	3.517	62.005	45.951	10.688	56.638	64,4	91,3
6.3.1.1.2. UTILIZZO RISORSE IDRICHE	347.785	221.951	43.563	265.514	76.087	67.403	143.491	41,3	54,0
6.3.1.91. SUPPORTO ALL'ATTIVITA' ISTITUZIONALE DELL'AMMINISTRAZIONE	13.867	5.560	-583	4.978	3.052	1.802	4.854	35,0	97,5
6.6. ABITAZIONI E ASSETTO TERRITORIALE NON ALTRIMENTI CLASSIFICABILI	7.303	5.266	1.266	6.531	4.689	478	5.168	70,8	79,1
6.6.1. ABITAZIONI E ASSETTO TERRITORIALE NON ALTRIMENTI CLASSIFICABILI	7.303	5.266	1.266	6.531	4.689	478	5.168	70,8	79,1
6.6.1.91. SUPPORTO ALL'ATTIVITA' ISTITUZIONALE DELL'AMMINISTRAZIONE	2.872	2.093	473	2.566	1.835	191	2.026	70,5	78,9
6.6.1.92. INDIRIZZO POLITICO	4.431	3.173	793	3.965	2.854	287	3.142	70,9	79,2
7. SANITA'	21.163.804	12.574.461	2.230.125	14.804.587	6.047.331	2.152.566	8.199.897	38,7	55,4

TABELLA 25 ANALISI FUNZIONALE DELLE SPESE: SOMME SPENDIBILI, AUTORIZZAZIONI E PAGAMENTI

(MIGLIAIA DI EURO)

FUNZIONI OBIETTIVO	MASSA SPENDIBILE (A)	AUTORIZZ. INIZIALI DI CASSA	VARIAZIONI	AUTORIZZ. DEFINITIVE DI CASSA (B)	PAGAMENTI			RAPPORTI	
					COMPETENZA	RESIDUI	TOTALI (C)	% (C/A)	% (C/B)
7.1. PRODOTTI, ATTREZZATURE E APPARECCHI SANITARI	114.165	52.761	43.506	96.267	33.266	37.017	70.283	61,6	73,0
7.1.1. PRODOTTI FARMACEUTICI	106.760	50.867	38.451	89.318	31.002	35.619	66.621	62,4	74,6
7.1.1.1. MEDICINALI AD USO UMANO	95.343	48.184	30.725	78.909	27.738	35.136	62.875	65,9	79,7
7.1.1.1.2. MEDICINALI VETERINARI	911	146	606	752	693	21	714	78,3	94,9
7.1.1.1.91. SUPPORTO ALL'ATTIVITA' ISTITUZIONALE DELL'AMMINISTRAZIONE	10.506	2.537	7.120	9.657	2.570	463	3.033	28,9	31,4
7.1.2. ALTRI PRODOTTI SANITARI	2.984	485	2.219	2.704	647	859	1.305	43,7	48,3
7.1.2.1. ALTRI PRODOTTI SANITARI AD USO UMANO	2.928	469	2.182	2.650	617	638	1.255	42,9	47,4
7.1.2.2. MANGIMI	56	16	38	54	30	20	50	89,2	92,6
7.1.3. APPARECCHI ED ATTREZZATURE TERAPEUTICHE	4.421	1.410	2.835	4.245	1.617	739	2.357	53,3	55,5
7.1.3.1. APPARECCHI ED ATTREZZATURE TERAPEUTICHE	4.421	1.410	2.835	4.245	1.617	739	2.357	53,3	55,5
7.4. SERVIZI DI SANITA' PUBBLICA	874.754	481.315	235.875	717.190	443.622	145.888	589.510	67,4	82,2
7.4.1. SERVIZI DI SANITA' PUBBLICA	874.754	481.315	235.875	717.190	443.622	145.888	589.510	67,4	82,2
7.4.1.1. PREVENZIONE IN MATERIA DI SALUTE UMANA	220.921	84.887	31.330	116.217	30.818	57.377	88.195	39,9	75,9
7.4.1.1.2. PREVENZIONE IN MATERIA DI SALUTE VETERINARIA	33.629	11.025	15.137	26.162	16.875	2.672	19.547	58,1	74,7
7.4.1.1.3. ASSISTENZA SANITARIA UMANA	437.973	275.849	144.908	420.756	312.678	61.458	374.136	85,4	88,9
7.4.1.1.4. SANITA' VETERINARIA	94.986	71.768	10.807	82.574	61.144	9.304	70.449	74,2	85,3

TABELLA 25 ANALISI FUNZIONALE DELLE SPESE: SOMME SPENDIBILI, AUTORIZZAZIONI E PAGAMENTI

(MIGLIAIA DI EURO)

FUNZIONI OBIETTIVO	MASSA SPENDIBILE (A)	AUTORIZZ. INIZIALI DI CASSA	VARIAZIONI	AUTORIZZ. DEFINITIVE DI CASSA (B)	PAGAMENTI			RAPPORTI	
					COMPETENZA	RESIDUI	TOTALI (C)	% (C/A)	% (C/B)
7.4.1.5. VIGILANZA PREVEZIONE E REPRESSIONE NEL SETTORE SANITARIO	71.990	30.494	26.617	57.111	19.367	14.594	33.961	47,2	59,5
7.4.1.91. SUPPORTO ALL'ATTIVITA' ISTITUZIONALE DELL'AMMINISTRAZIONE	15.255	7.292	7.077	14.369	2.740	482	3.222	21,1	22,4
7.5. RICERCA E SVILUPPO PER LA SANITA'	867.197	664.877	588	665.465	421.555	115.723	537.278	62,0	80,7
7.5.1. RICERCA E SVILUPPO PER LA SANITA'	867.197	664.877	588	665.465	421.555	115.723	537.278	62,0	80,7
7.5.1.51. RICERCA PER IL SETTORE DELLA SANITA' PUBBLICA	831.062	624.894	17.195	642.089	418.803	105.888	524.691	63,1	81,7
7.5.1.52. RICERCA PER IL SETTORE ZOOPROFILATTICO	23.137	37.446	-26.216	11.230	180	7.048	7.227	31,2	64,4
7.5.1.91. SUPPORTO ALL'ATTIVITA' ISTITUZIONALE DELL'AMMINISTRAZIONE	12.997	2.538	9.609	12.147	2.572	2.787	5.360	41,2	44,1
7.6. SANITA' NON ALTRIMENTI CLASSIFICABILE	19.307.688	11.375.508	1.950.156	13.325.664	5.148.888	1.853.939	7.002.827	36,3	52,6
7.6.1. SANITA' NON ALTRIMENTI CLASSIFICABILE	19.307.688	11.375.508	1.950.156	13.325.664	5.148.888	1.853.939	7.002.827	36,3	52,6
7.6.1.1. INDIRIZZO TECNICO E COORDINAMENTO INTERNAZIONALE IN MATERIA SANITARIA	40.373	45.521	-7.661	37.860	35.157	2.730	37.887	93,8	100,1
7.6.1.2. PROGRAMMAZIONE IN MATERIA SANITARIA	15.284.486	11.006.117	1.394.166	12.400.283	5.083.707	1.016.257	6.099.965	39,9	49,2
7.6.1.4. INFRASTRUTTURE SANITARIE	3.946.347	304.300	550.261	854.561	5.256	832.565	837.821	21,2	98,0
7.6.1.91. SUPPORTO ALL'ATTIVITA' ISTITUZIONALE DELL'AMMINISTRAZIONE	30.800	15.121	12.629	27.750	20.340	2.040	22.379	72,7	80,6
7.6.1.92. INDIRIZZO POLITICO	5.682	4.449	762	5.211	4.428	346	4.774	84,0	91,6

TABELLA 25 ANALISI FUNZIONALE DELLE SPESE: SOMME SPENDIBILI, AUTORIZZAZIONI E PAGAMENTI

(MIGLIAIA DI EURO)

FUNZIONI OBIETTIVO	MASSA SPENDIBILE (A)	AUTORIZZ. INIZIALI DI CASSA	VARIAZIONI	AUTORIZZ. DEFINITIVE DI CASSA (B)	PAGAMENTI			RAPPORTI	
					COMPETENZA	RESIDUI	TOTALI (C)	% (C/A)	% (C/B)
8. ATTIVITA' RICREATIVE, CULTURALI E DI CULTO	15.692.153	12.610.966	545.754	13.156.721	8.563.572	734.180	9.297.752	59,3	70,7
8.1. ATTIVITA' RICREATIVE	9.148.206	8.275.528	82.858	8.358.385	4.777.944	140.630	4.918.574	53,8	58,8
8.1.1. ATTIVITA' RICREATIVE	9.148.206	8.275.528	82.858	8.358.385	4.777.944	140.630	4.918.574	53,8	58,8
8.1.1.1. GIOCHI, CONCORSI E LOTTERIE	7.467.013	7.475.000	-7.987	7.467.013	4.248.029	17.823	4.265.852	57,1	57,1
8.1.1.2. ATTIVITA' SPORTIVE	1.674.881	784.387	102.889	887.277	528.629	122.436	651.065	38,9	73,4
8.1.1.91. SUPPORTO ALL'ATTIVITA' ISTITUZIONALE DELL'AMMINISTRAZIONE	6.312	16.140	-12.045	4.096	1.285	372	1.657	26,2	40,5
8.2. ATTIVITA' CULTURALI	3.455.459	1.631.843	421.617	2.053.460	1.295.064	428.452	1.723.515	49,9	83,9
8.2.1. ATTIVITA' CULTURALI	3.455.459	1.631.843	421.617	2.053.460	1.295.064	428.452	1.723.515	49,9	83,9
8.2.1.1. BENI LIBRARI	369.546	173.260	36.747	210.006	131.067	51.790	182.857	49,5	87,1
8.2.1.2. BENI ARCHITETTONICI E MONUMENTALI	460.672	103.985	80.925	184.910	47.644	70.562	118.206	25,7	63,9
8.2.1.3. BENI ARCHEOLOGICI	1.287.328	538.251	179.461	717.712	481.282	120.619	601.901	46,8	83,9
8.2.1.4. BENI ARTISTICI E STORICI	162.805	49.885	14.190	64.075	21.447	20.304	41.751	25,6	65,2
8.2.1.5. BENI ARCHIVISTICI	164.981	70.066	14.497	84.562	42.696	34.928	77.625	47,1	91,8
8.2.1.6. VIGILANZA, PREVENZIONE E REPRESSIONE IN MATERIA DI PATRIMONIO CULTURALE	29.429	13.310	5.783	19.092	12.528	5.491	18.018	61,2	94,4
8.2.1.7. SOSTEGNO E VIGILANZA AD ATTIVITA' CULTURALI	82.817	71.061	218	71.279	61.697	5.478	67.175	81,1	94,2
8.2.1.9. SETTORE DELLO SPETTACOLO	698.315	452.090	113.208	565.297	400.401	105.242	505.643	72,4	89,4
8.2.1.10. BENI DEMOETNOANTROPOLOGICI	8.781	5.290	914	6.205	1.241	1.239	2.480	28,2	40,0

TABELLA 25 ANALISI FUNZIONALE DELLE SPESE: SOMME SPENDIBILI, AUTORIZZAZIONI E PAGAMENTI

(MIGLIAIA DI EURO)

FUNZIONI OBIETTIVO	MASSA SPENDIBILE (A)	AUTORIZZ. INIZIALI DI CASSA	VARIAZIONI	AUTORIZZ. DEFINITIVE DI CASSA (B)	PAGAMENTI			RAPPORTI	
					COMPETENZA	RESIDUI	TOTALI (C)	% (C/A)	% (C/B)
8.2.1.91. SUPPORTO ALL'ATTIVITA' ISTITUZIONALE DELL'AMMINISTRAZIONE	190.787	154.646	-24.325	130.321	95.060	12.799	107.859	56,5	82,8
8.3. SERVIZI RADIOTELEVISIVI E DI EDITORIA	2.578.540	2.297.755	45.325	2.343.080	2.153.835	136.494	2.290.329	88,8	97,7
8.3.1. SERVIZI RADIOTELEVISIVI E DI EDITORIA	2.578.540	2.297.755	45.325	2.343.080	2.153.835	136.494	2.290.329	88,8	97,7
8.3.1.1. TRASMISSIONI RADIOFONICHE E TELEVISIVE	285.692	171.299	-19.770	151.529	24.440	112.667	137.107	48,0	90,5
8.3.1.2. EDITORIA	733.571	575.177	71.144	646.320	592.610	22.221	614.831	83,8	95,1
8.3.1.4. VIGILANZA, PREVENZIONE E REPRESSIONE IN MATERIA DI RADIODIFFUSIONE ED EDITORIA	1.511.409	1.501.000	10.409	1.511.409	1.511.409	-	1.511.409	100,0	100,0
8.3.1.5. SOSTEGNO AL GARANTE PER LA RADIODIFFUSIONE ED EDITORIA	9.051	3.920	5.131	9.051	9.051	-	9.051	100,0	100,0
8.3.1.6. SERVIZI A TERZI PER LE TRASMISSIONI RADIOFONICHE E TELEVISIVE	8.951	3.466	645	4.111	3.436	355	3.791	42,3	92,2
8.3.1.91. SUPPORTO ALL'ATTIVITA' ISTITUZIONALE DELL'AMMINISTRAZIONE	29.865	42.892	-22.233	20.659	12.890	1.250	14.140	47,3	68,4
8.4. SERVIZI DI CULTO E ALTRI SERVIZI PER LE COMUNITA'	302.453	249.936	15.243	265.179	238.068	11.758	249.826	82,6	94,2
8.4.1. SERVIZI DI CULTO E ALTRI SERVIZI PER LE COMUNITA'	302.453	249.936	15.243	265.179	238.068	11.758	249.826	82,6	94,2
8.4.1.1. RAPPORTI CON LE CONFESSIONI RELIGIOSE	5.364	1.991	1.986	3.977	1.967	1.436	3.404	63,4	85,6

TABELLA 25 ANALISI FUNZIONALE DELLE SPESE: SOMME SPENDIBILI, AUTORIZZAZIONI E PAGAMENTI

(MIGLIAIA DI EURO)

FUNZIONI OBIETTIVO	MASSA SPENDIBILE (A)	AUTORIZZ. INIZIALI DI CASSA	VARIAZIONI	AUTORIZZ. DEFINITIVE DI CASSA (B)	PAGAMENTI			RAPPORTI	
					COMPETENZA	RESIDUI	TOTALI (C)	% (C/A)	% (C/B)
8.4.1.1.2. INFRASTRUTTURE PER IL CULTO	46.627	13.656	2.826	16.482	2.598	6.628	9.227	19,8	56,0
8.4.1.1.3. FONDO EDIFICI DI CULTO	10.033	5.727	2.680	8.407	5.667	1.631	7.297	72,7	86,8
8.4.1.1.4. SOSTEGNO AI PARTITI POLITICI	202.319	200.819	1.500	202.319	198.752	-	198.752	98,2	98,2
8.4.1.1.91. SUPPORTO ALL'ATTIVITA' ISTITUZIONALE DELL'AMMINISTRAZIONE	38.109	27.744	6.250	33.994	29.084	2.063	31.146	81,7	91,6
8.5. RICERCA E SVILUPPO PER ATTIVITA' RICREATIVE, CULTURALI E DI CULTO	191.647	147.149	-21.070	126.079	92.242	14.485	106.727	55,6	84,7
8.5.1. RICERCA E SVILUPPO PER ATTIVITA' RICREATIVE, CULTURALI E DI CULTO	191.647	147.149	-21.070	126.079	92.242	14.485	106.727	55,6	84,7
8.5.1.1.51. RICERCA PER I BENI LIBRARI	39.914	28.177	1.070	29.247	23.108	1.779	24.887	62,4	85,1
8.5.1.1.52. RICERCA PER I BENI ARCHITETTONICI E MONUMENTALI	3.845	4.498	-3.331	1.167	382	101	484	12,6	41,4
8.5.1.1.53. RICERCA PER I BENI ARCHEOLOGICI	115.229	63.942	7.941	71.882	53.322	9.528	62.850	54,5	87,4
8.5.1.1.54. RICERCA PER I BENI ARTISTICI E STORICI	1.775	4.481	-3.339	1.143	375	91	466	26,2	40,8
8.5.1.1.55. RICERCA PER I BENI ARCHIVISTICI	2.353	4.884	-3.344	1.539	349	354	703	29,9	45,7
8.5.1.1.56. RICERCA SULLE TRASMISSIONI RADIOFONICHE E TELEVISIVE	3.256	1.543	1.283	2.827	1.460	1.375	2.835	87,0	100,3
8.5.1.1.57. RICERCA PER I BENI DEMOETNOANTROPOLOGICI	1.701	4.481	-3.379	1.102	348	79	427	25,1	38,7

TABELLA 25 ANALISI FUNZIONALE DELLE SPESE: SOMME SPENDIBILI, AUTORIZZAZIONI E PAGAMENTI

(MIGLIAIA DI EURO)

FUNZIONI OBIETTIVO	MASSA SPENDIBILE (A)	AUTORIZZ. INIZIALI DI CASSA	VARIAZIONI	AUTORIZZ. DEFINITIVE DI CASSA (B)	PAGAMENTI			RAPPORTI	
					COMPETENZA	RESIDUI	TOTALI (C)	% (C/A)	% (C/B)
8.5.1.58. RICERCA PER IL SETTORE DELLO SPETTACOLO	1.803	4.540	-3.402	1.138	380	75	455	25,3	40,0
8.5.1.91. SUPPORTO ALL'ATTIVITA' ISTITUZIONALE DELL'AMMINISTRAZIONE	21.971	30.603	-14.569	16.034	12.517	1.103	13.620	62,0	84,9
8.6. ATTIVITA' RICREATIVE, CULTURALI E DI CULTO NON ALTRIMENTI CLASSIFICABILI	15.648	8.755	1.782	10.537	6.420	2.362	8.781	56,1	83,3
8.6.1. ATTIVITA' RICREATIVE, CULTURALI E DI CULTO NON ALTRIMENTI CLASSIFICABILI	15.648	8.755	1.782	10.537	6.420	2.362	8.781	56,1	83,3
8.6.1.91. SUPPORTO ALL'ATTIVITA' ISTITUZIONALE DELL'AMMINISTRAZIONE	7.025	3.823	648	4.471	2.604	1.175	3.779	53,8	84,5
8.6.1.92. INDIRIZZO POLITICO	8.624	4.932	1.134	6.066	3.815	1.187	5.002	58,0	82,5
9. ISTRUZIONE	60.821.155	49.050.753	3.995.676	53.046.429	51.571.551	3.644.664	55.216.215	90,8	104,1
9.1. ISTRUZIONE PRESCOLASTICA E PRIMARIA	21.103.744	17.636.071	1.803.896	19.439.966	20.503.786	297.517	20.801.303	98,6	107,0
9.1.1. ISTRUZIONE PRESCOLASTICA	5.662.025	4.702.625	513.475	5.216.100	5.482.507	79.604	5.562.111	98,2	106,6
9.1.1.1.1. SCUOLA MATERNA	5.607.298	4.690.575	472.041	5.162.616	5.464.085	78.654	5.542.739	98,8	107,4
9.1.1.1.91. SUPPORTO ALL'ATTIVITA' ISTITUZIONALE DELL'AMMINISTRAZIONE	54.726	12.050	41.434	53.484	18.422	950	19.372	35,4	36,2
9.1.2. ISTRUZIONE PRIMARIA	15.441.720	12.933.446	1.290.420	14.223.866	15.021.278	217.913	15.239.192	98,7	107,1
9.1.2.1. SCUOLA ELEMENTARE	15.405.474	12.889.172	1.296.439	14.185.611	15.015.446	215.373	15.230.819	98,9	107,4
9.1.2.91. SUPPORTO ALL'ATTIVITA' ISTITUZIONALE DELL'AMMINISTRAZIONE	36.246	44.274	-6.019	38.255	5.832	2.540	8.373	23,1	21,9
9.2. ISTRUZIONE SECONDARIA	26.463.753	21.600.686	2.443.147	24.043.832	25.315.011	365.104	25.680.115	97,0	106,8
9.2.1. ISTRUZIONE SECONDARIA INFERIORE	10.285.496	8.618.579	861.562	9.480.141	10.016.758	145.251	10.162.010	98,8	107,2

TABELLA 25 ANALISI FUNZIONALE DELLE SPESE: SOMME SPENDIBILI, AUTORIZZAZIONI E PAGAMENTI

(MIGLIAIA DI EURO)

FUNZIONI OBIETTIVO	MASSA SPENDIBILE (A)	AUTORIZZ. INIZIALI DI CASSA	VARIAZIONI	AUTORIZZ. DEFINITIVE DI CASSA (B)	PAGAMENTI			RAPPORTI	
					COMPETENZA	RESIDUI	TOTALI (C)	% (C/A)	% C/B)
9.2.1.1.1. SCUOLA MEDIA INFERIORE	10.266.869	8.596.106	864.581	9.460.687	10.013.707	143.872	10.157.579	98,9	107,4
9.2.1.1.91. SUPPORTO ALL'ATTIVITA' ISTITUZIONALE DELL'AMMINISTRAZIONE	18.628	22.473	-3.019	19.454	3.051	1.379	4.430	23,8	22,8
9.2.2. ISTRUZIONE SECONDARIA SUPERIORE	16.178.256	12.982.107	1.581.585	14.563.691	15.298.253	219.853	15.518.106	95,9	106,6
9.2.2.1. ISTRUZIONE CLASSICA, SCIENTIFICA, MAGISTRALE	5.635.104	4.702.896	490.949	5.193.845	5.493.687	79.007	5.572.695	98,9	107,3
9.2.2.2. ISTRUZIONE ARTISTICA ATTRAVERSO LICEI ED ISTITUTI D'ARTE	470.997	392.647	41.512	434.159	458.959	6.729	465.688	98,9	107,3
9.2.2.3. ISTRUZIONE TECNICA	5.638.121	4.704.042	492.653	5.196.694	5.496.371	79.041	5.575.412	98,9	107,3
9.2.2.4. ISTRUZIONE PROFESSIONALE	3.793.970	3.134.023	365.914	3.499.938	3.700.079	52.518	3.752.598	98,9	107,2
9.2.2.91. SUPPORTO ALL'ATTIVITA' ISTITUZIONALE DELL'AMMINISTRAZIONE	640.064	48.499	190.557	239.056	149.156	2.557	151.714	23,7	63,5
9.3. ISTRUZIONE POST-SECONDARIA NON SUPERIORE	392.231	349.488	18.510	367.998	402.740	6.763	409.502	104,4	111,3
9.3.3. ISTRUZIONE POST-SECONDARIA NON SUPERIORE	392.231	349.488	18.510	367.998	402.740	6.763	409.502	104,4	111,3
9.3.3.1. ISTRUZIONE ATTRAVERSO ISTITUTI DI ALTA CULTURA	392.055	349.379	18.501	367.880	402.691	6.702	409.393	104,4	111,3
9.3.3.91. SUPPORTO ALL'ATTIVITA' ISTITUZIONALE DELL'AMMINISTRAZIONE	175	109	9	118	49	60	109	62,1	92,4
9.4. ISTRUZIONE SUPERIORE	11.288.491	7.823.419	-57.370	7.766.049	4.844.028	2.773.412	7.617.440	67,5	98,1
9.4.1. PRIMO GRADO DI ISTRUZIONE SUPERIORE	11.087.393	7.600.726	2.605	7.603.330	4.688.717	2.766.032	7.454.749	67,2	98,0
9.4.1.1. SISTEMA UNIVERSITARIO	10.085.906	7.231.506	5.957	7.237.463	4.568.996	2.664.868	7.233.864	71,7	100,0

TABELLA 25 ANALISI FUNZIONALE DELLE SPESE: SOMME SPENDIBILI, AUTORIZZAZIONI E PAGAMENTI

(MIGLIAIA DI EURO)

FUNZIONI OBIETTIVO	MASSA SPENDIBILE (A)	AUTORIZZ. INIZIALI DI CASSA	VARIAZIONI	AUTORIZZ. DEFINITIVE DI CASSA (B)	PAGAMENTI			RAPPORTI	
					COMPETENZA	RESIDUI	TOTALI (C)	% (C/A)	% (C/B)
9.4.1.2. INFRASTRUTTURE UNIVERSITARIE	1.001.136	369.002	-3.371	365.631	119.624	101.044	220.668	22,0	60,4
9.4.1.91. SUPPORTO ALL'ATTIVITA' ISTITUZIONALE DELL'AMMINISTRAZIONE	350	218	18	236	97	120	218	62,1	92,4
9.4.2. SECONDO GRADO DI ISTRUZIONE SUPERIORE	201.098	222.693	-59.975	162.719	155.311	7.380	162.691	80,9	100,0
9.4.2.1. FORMAZIONE POST-UNIVERSITARIA	200.864	222.558	-59.994	162.564	155.212	7.330	162.542	80,9	100,0
9.4.2.91. SUPPORTO ALL'ATTIVITA' ISTITUZIONALE DELL'AMMINISTRAZIONE	235	136	20	155	99	50	149	63,5	96,0
9.7. RICERCA E SVILUPPO PER L'ISTRUZIONE	17.607	7.866	3.120	10.986	3.141	7.263	10.404	59,1	94,7
9.7.3. RICERCA E SVILUPPO PER L'ISTRUZIONE	17.607	7.866	3.120	10.986	3.141	7.263	10.404	59,1	94,7
9.7.3.51. RICERCA PER LA DIDATTICA	17.607	7.866	3.120	10.986	3.141	7.263	10.404	59,1	94,7
9.8. ISTRUZIONE NON ALTRIMENTI CLASSIFICABILE	1.555.330	1.633.223	-215.626	1.417.597	502.845	194.605	697.450	44,8	49,2
9.8.3. ISTRUZIONE NON ALTRIMENTI CLASSIFICABILE	1.555.330	1.633.223	-215.626	1.417.597	502.845	194.605	697.450	44,8	49,2
9.8.3.1. PROGRAMMAZIONE E COORDINAMENTO DELL'ISTRUZIONE	1.036.326	1.258.651	-211.797	1.046.855	250.399	95.419	355.819	34,3	34,0
9.8.3.3. DIRITTO ALLC STUDIO, CONDIZIONE STUDENTESCA	317.168	205.493	20.705	226.198	127.959	87.387	215.346	67,9	95,2
9.8.3.4. ISTRUZIONE ALL'ESTERO	124.887	107.543	2.503	110.046	94.696	10.132	104.827	83,9	95,3
9.8.3.5. ISTITUZIONI SCOLASTICHE, INTERNAZIONALI	370	370	-	370	370	-	370	100,0	100,0

TABELLA 25 ANALISI FUNZIONALE DELLE SPESE: SOMME SPENDIBILI, AUTORIZZAZIONI E PAGAMENTI

(MIGLIAIA DI EURO)

FUNZIONI OBIETTIVO	MASSA SPENDIBILE (A)	AUTORIZZ. INIZIALI DI CASSA	VARIAZIONI	AUTORIZZ. DEFINITIVE DI CASSA (B)	PAGAMENTI			RAPPORTI	
					COMPETENZA	RESIDUI	TOTALI (C)	% (C/A)	% C/B)
9.8.3.6. INFRASTRUTTURE SCOLASTICHE	49.235	41.447	-30.992	10.454	-	690	690	1,4	6,6
9.8.3.91. SUPPORTO ALL'ATTIVITA' ISTITUZIONALE DELL'AMMINISTRAZIONE	4.897	3.446	896	4.343	3.576	417	3.994	81,6	92,0
9.8.3.92. INDIRIZZO POLITICO	22.448	16.273	3.059	19.332	15.844	559	16.403	73,1	84,9
10. PROTEZIONE SOCIALE	78.093.366	70.274.825	840.791	71.115.617	65.996.391	2.642.702	68.639.094	87,9	96,5
10.1. MALATTIA E INVALIDITA'	17.826.561	17.796.017	19.694	17.815.710	17.784.985	12.639	17.797.624	99,8	99,9
10.1.2. INVALIDITA'	17.826.561	17.796.017	19.694	17.815.710	17.784.985	12.639	17.797.624	99,8	99,9
10.1.2.1. INVALIDITA' CIVILE	17.806.267	17.785.986	14.729	17.800.716	17.777.187	8.163	17.785.349	99,9	99,9
10.1.2.91. SUPPORTO ALL'ATTIVITA' ISTITUZIONALE DELL'AMMINISTRAZIONE	20.294	10.031	4.964	14.995	7.798	4.476	12.274	60,5	81,9
10.2. VECCHIAIA	24.557.768	23.617.339	-246.090	23.371.249	22.346.781	518.043	22.864.824	93,1	97,8
10.2.1. VECCHIAIA	24.557.768	23.617.339	-246.090	23.371.249	22.346.781	518.043	22.864.824	93,1	97,8
10.2.1.1. PENSIONI DI GUERRA	6.623.592	5.657.697	-65.100	5.592.597	4.705.723	388.812	5.094.535	76,9	91,1
10.2.1.2. PENSIONI	2.896.880	2.756.223	-11.601	2.744.622	2.613.078	126.207	2.739.285	94,6	99,8
10.2.1.4. TUTELA DEGLI ANZIANI	15.023.848	15.196.909	-171.303	15.025.606	15.023.810	33	15.023.843	100,0	100,0
10.2.1.91. SUPPORTO ALL'ATTIVITA' ISTITUZIONALE DELL'AMMINISTRAZIONE	13.447	6.511	1.913	8.424	4.170	2.991	7.161	53,3	85,0
10.3. SUPERSTITI	8.694	4.932	3.762	8.694	7.492	-	7.492	86,2	86,2
10.3.1. SUPERSTITI	8.694	4.932	3.762	8.694	7.492	-	7.492	86,2	86,2
10.3.1.1. EROGAZIONI AI SUPERSTITI DI PERSONALE DECEDUTO PER CAUSE DI SERVIZIO	8.694	4.932	3.762	8.694	7.492	-	7.492	86,2	86,2

TABELLA 25 ANALISI FUNZIONALE DELLE SPESE: SOMME SPENDIBILI, AUTORIZZAZIONI E PAGAMENTI

(MIGLIAIA DI EURO)

FUNZIONI OBIETTIVO	MASSA SPENDIBILE (A)	AUTORIZZ. INIZIALI DI CASSA	VARIAZIONI	AUTORIZZ. DEFINITIVE DI CASSA (B)	PAGAMENTI			RAPPORTI	
					COMPETENZA	RESIDUI	TOTALI (C)	% (C/A)	% (C/B)
10.4. FAMIGLIA	4.317.950	2.708.078	266.998	2.975.076	1.944.293	728.675	2.672.968	61,9	89,8
10.4.1. FAMIGLIA	4.317.950	2.708.078	266.998	2.975.076	1.944.293	728.675	2.672.968	61,9	89,8
10.4.1.1. TUTELA DELLA FAMIGLIA	4.317.133	2.707.750	266.873	2.974.663	1.944.283	728.376	2.672.660	61,9	89,8
10.4.1.1.1. SUPPORTO ALL'ATTIVITA' ISTITUZIONALE DELL'AMMINISTRAZIONE	817	288	125	413	10	299	308	37,8	74,6
10.5. DISOCCUPAZIONE	4.874.868	3.548.764	154.350	3.703.114	2.417.554	686.830	3.104.384	63,7	83,8
10.5.1. DISOCCUPAZIONE	4.874.868	3.548.764	154.350	3.703.114	2.417.554	686.830	3.104.384	63,7	83,8
10.5.1.1. SOSTEGNO ALL'OCCUPAZIONE	4.874.868	3.548.764	154.350	3.703.114	2.417.554	686.830	3.104.384	63,7	83,8
10.7. ESCLUSIONE SOCIALE NON ALTRIMENTI CLASSIFICABILE	6.451.879	6.091.253	151.312	6.242.565	6.046.790	88.782	6.135.572	95,1	98,3
10.7.1. ESCLUSIONE SOCIALE NON ALTRIMENTI CLASSIFICABILE	6.451.879	6.091.253	151.312	6.242.565	6.046.790	88.782	6.135.572	95,1	98,3
10.7.1.1. ASSISTENZA SOCIALE PER PARTICOLARI CATEGORIE	6.332.639	6.020.824	123.360	6.144.183	5.973.880	73.363	6.047.242	95,5	98,4
10.7.1.2. MINORANZE ETNICHE	30.492	16.954	2.975	19.929	9.613	8.229	17.842	58,5	89,5
10.7.1.1.1. SUPPORTO ALL'ATTIVITA' ISTITUZIONALE DELL'AMMINISTRAZIONE	88.749	53.475	24.978	78.454	63.297	7.190	70.487	79,4	89,8
10.9. PROTEZIONE SOCIALE NON ALTRIMENTI CLASSIFICABILE	20.055.647	16.508.443	490.766	16.999.209	15.448.497	607.732	16.056.229	80,1	94,5
10.9.1. PROTEZIONE SOCIALE NON ALTRIMENTI CLASSIFICABILE	20.055.647	16.508.443	490.766	16.999.209	15.448.497	607.732	16.056.229	80,1	94,5
10.9.1.1. POLITICHE PREVIDENZIALI ED ASSISTENZIALI	19.263.173	15.464.007	943.106	16.407.114	15.180.676	463.816	15.644.492	81,2	95,4
10.9.1.2. INFORTUNI SUL LAVORO	28.013	16.414	742	17.156	10.447	5.092	15.539	55,5	90,5

TABELLA 25 ANALISI FUNZIONALE DELLE SPESE: SOMME SPENDIBILI, AUTORIZZAZIONI E PAGAMENTI

(MIGLIAIA DI EURO)

FUNZIONI OBIETTIVO	MASSA SPENDIBILE (A)	AUTORIZZ. INIZIALI DI CASSA	VARIAZIONI	AUTORIZZ. DEFINITIVE DI CASSA (B)	PAGAMENTI			RAPPORTI	
					COMPETENZA	RESIDUI	TOTALI (C)	% (C/A)	% (C/B)
10.9.1.3. CONTRIBUZIONE IN CASO DI PUBBLICHE CALAMITA'	430.831	324.632	14.416	339.047	137.860	98.076	235.937	54,8	69,6
10.9.1.4. INDENNIZZI PER BENI PERDUTI ALL'ESTERO	146.977	32.217	48.374	80.591	16.581	15.992	32.573	22,2	40,4
10.9.1.5. TUTELA DELL'INFANZIA E DELL'ADOLESCENZA	14.793	199.200	-190.765	8.435	19	1.328	1.347	9,1	16,0
10.9.1.6. ENTI ED ASSOCIAZIONI DI VOLONTARIATO ED ASSISTENZA	120.900	246.803	-148.751	98.051	60.921	21.474	82.394	68,2	84,0
10.9.1.9. SERVIZI E PROTEZIONI SOCIALI	2.152	196.432	-193.079	3.353	72	936	1.008	46,9	30,1
10.9.1.10. INDENNIZZI PER INGIUSTA DETENZIONE	35.188	20.000	15.000	35.000	34.800	188	34.988	99,4	100,0
10.9.1.91. SUPPORTO ALL'ATTIVITA' ISTITUZIONALE DELL'AMMINISTRAZIONE	9.396	5.527	1.582	7.109	4.692	641	5.333	56,8	75,0
10.9.1.92. INDIRIZZO POLITICO	4.224	3.211	142	3.353	2.429	189	2.618	62,0	78,1
TOTALE	595.185.781	477.308.112	19.161.206	496.469.318	420.694.561	39.107.430	459.801.991	77,3	92,6
RIMBORSO PASSIVITA' FINANZIARIE	192.458.127	188.924.806	1.646.364	190.571.170	156.737.164	1.422.158	158.149.322	82,2	83,0
IN COMPLESSO	787.643.908	666.232.918	20.807.570	687.040.488	577.421.725	40.529.588	617.951.313	78,5	89,9

TABELLA 26 ANALISI FUNZIONALE DELLE SPESE FINALI

(MILIONI DI EURO)

FUNZIONI OBIETTIVO	CONSISTENZA AL 31-12-2005 PREVISIONI INIZIALI (A)		VARIAZIONI (B)	ACCERTATI AL 01-01-2006 PREVISIONI DEFINITIVE (C = A+B)		IMPEGNI (D)	PAGAMENTI (E)	RESIDUI AL 31-12-2006 (F)	ECONOMIE O MAGGIORI SPESE (G = E+F-C)
	RS	CF		RS	CF				
SERVIZI GENERALI DELLE PUBBLICHE AMMINISTRAZIONI	RS	36.776	-4.076	32.700	13.371	16.601	2.728		
	CF	234.057	310	234.367	209.366	15.961	9.041		
	CS	244.608	-7.672	236.937	222.737	14.200			
DIFESA	RS	6.807	122	6.929	2.638	3.827	464		
	CF	16.321	2.969	19.291	17.416	1.903	+29		
	CS	15.916	4.300	20.216	20.054		162		
ORDINE PUBBLICO E SICUREZZA	RS	4.279	321	4.600	2.038	1.826	736		
	CF	22.239	1.478	23.717	20.791	2.646	280		
	CS	22.351	1.740	24.091	22.829		1.262		
AFFARI ECONOMICI	RS	38.222	777	39.000	10.627	26.777	1.596		
	CF	44.582	5.868	50.450	39.248	9.024	2.177		
	CS	46.644	11.427	58.071	49.875		8.196		
PROTEZIONE DELL'AMBIENTE	RS	2.624	107	2.730	664	1.865	201		
	CF	1.173	693	1.866	1.165	668	33		
	CS	1.681	823	2.504	1.829		675		
ABITAZIONI E ASSETTO TERRITORIALE	RS	1.799	-5	1.793	595	927	272		
	CF	1.411	562	1.973	530	1.361	82		
	CS	1.596	931	2.528	1.126		1.402		
SANITA'	RS	9.214	40	9.254	2.153	6.839	263		
	CF	12.213	-304	11.910	6.047	5.659	203		
	CS	12.574	2.230	14.805	8.200		6.605		
ATTIVITA' RICREATIVE, CULTURALI E DI CULTO	RS	2.822	72	2.894	734	1.609	551		
	CF	12.355	443	12.798	8.564	1.269	2.966		
	CS	12.611	546	13.157	9.298		3.859		

TABELLA 26

ANALISI FUNZIONALE DELLE SPESE FINALI

(MILIONI DI EURO)

FUNZIONI OBIETTIVO	CONSISTENZA		VARIAZIONI (B)	ACCERTATI		IMPEGNI (D)	PAGAMENTI (E)	RESIDUI AL 31-12-2006 (F)	ECONOMIE O MAGGIORI SPESE (G = E+F-C)
	31-12-2005 PREVISIONI INIZIALI (A)	01-01-2006 PREVISIONI DEFINITIVE (C = A+B)		01-01-2006 AL	31-12-2006 AL				
ISTRUZIONE	RS	5.544	2.626	8.170	3.645	1.129	3.397		
	CP	48.444	4.207	52.651	51.572	4.276	+3.197		
	CS	49.051	3.996	53.046	55.848	55.216	+2.170		
PROTEZIONE SOCIALE	RS	7.716	17	7.733	2.643	4.271	819		
	CP	69.620	740	70.360	65.996	3.632	732		
	CS	70.275	841	71.116	69.639	58.639	2.477		
TOTALE	RS	115.804	0	115.804	39.107	65.670	11.027		
	CP	462.416	16.965	479.382	420.695	46.399	12.288		
	CS	477.308	19.161	496.469	467.094	459.802	36.667		
RIMBORSO PASSIVITA' FINANZIARIE	RS	3.334	-	3.334	1.422	1.912	-		
	CP	186.925	199	189.124	156.727	6.893	25.504		
	CS	188.925	1.646	190.571	163.620	156.149	32.422		
IN COMPLESSO	RS	119.138	0	119.138	40.530	67.582	11.027		
	CP	651.341	17.165	668.506	577.422	53.293	37.792		
	CS	666.233	20.808	687.040	630.714	617.951	69.089		

PROCESSO DI SMALTIMENTO DEI RESIDUI PASSIVI**Tabella n. 27**

ESERCIZI	Residui di nuova formazione	ALIQUOTE PAGATE O ELIMINATE NEGLI ESERCIZI					
		2001	2002	2003	2004	2005	2006

a) *in milioni di euro*

2001	67.657	-	33.930	19.509	3.612	1.113	-
2002	66.800	-	-	40.055	12.575	3.096	10.929
2003	52.824	-	-	-	28.789	13.960	2.006
2004	58.028	-	-	-	-	32.039	14.290
2005	53.259	-	-	-	-	-	2.640
2006	53.293	-	-	-	-	-	-

b) *in termini percentuali*

2001	100	-	50,2	28,8	5,3	1,7	-
2002	100	-	-	60,0	18,8	4,6	16,4
2003	100	-	-	-	54,5	26,4	3,8
2004	100	-	-	-	-	55,2	24,6
2005	100	-	-	-	-	-	49,6
2006	100	-	-	-	-	-	-

PROCESSO DI SMALTIMENTO DEI RESIDUI PASSIVI PER TITOLI DI BILANCIO**Tabella n. 28**

a) in milioni di euro

ESERCIZI	Residui di nuova formazione	ALIQUOTE PAGATE O ELIMINATE NEGLI ESERCIZI				
		2002	2003	2004	2005	2006
2001						
Parte Corrente	37.963	23.413	13.612	730	86	-
Conto Capitale	26.976	7.804	5.895	2.882	1.027	-
Rimborso pass. fin.	2.718	2.713	2	-	-	-
TOTALE	67.657	33.930	19.509	3.612	1.113	-
2002						
Parte Corrente	35.633	-	25.447	9.774	326	15
Conto Capitale	29.657	-	13.104	2.798	2.770	10.914
Rimborso pass. fin.	1.510	-	1.504	3	-	-
TOTALE	66.800	-	40.055	12.575	3.096	10.929
2003						
Parte Corrente	30.959	-	-	19.514	10.756	468
Conto Capitale	21.574	-	-	8.987	3.203	1.538
Rimborso pass. fin.	291	-	-	288	1	-
TOTALE	52.824	-	-	28.789	13.960	2.006
2004						
Parte Corrente	26.867	-	-	-	15.587	10.671
Conto Capitale	21.961	-	-	-	7.254	3.619
Rimborso pass. fin.	9.200	-	-	-	9.198	-
TOTALE	58.028	-	-	-	32.039	14.290
2005						
Parte Corrente	29.578	-	-	-	-	18.283
Conto Capitale	20.412	-	-	-	-	6.697
Rimborso pass. fin.	3.269	-	-	-	-	1.420
TOTALE	53.259	-	-	-	-	26.400

PROCESSO DI SMALTIMENTO DEI RESIDUI PASSIVI PER TITOLI DI BILANCIO**Tabella n. 28**

b) in termini percentuali

ESERCIZI	Residui di nuova formazione	ALIQUOTE PAGATE O ELIMINATE NEGLI ESERCIZI				
		2002	2003	2004	2005	2006
2001						
Parte Corrente	100	61,7	35,9	1,9	0,2	-
Conto Capitale	100	28,9	21,9	10,7	3,8	-
Rimborso pass. fin.	100	99,8	-	-	-	-
TOTALE	100	50,2	28,8	5,3	1,7	-
2002						
Parte Corrente	100	-	71,4	27,4	0,9	-
Conto Capitale	100	-	44,2	9,4	9,3	36,8
Rimborso pass. fin.	100	-	99,6	0,2	-	-
TOTALE	100	-	60,0	18,8	4,6	16,4
2003						
Parte Corrente	100	-	-	63,0	34,7	1,5
Conto Capitale	100	-	-	41,7	14,9	7,1
Rimborso pass. fin.	100	-	-	99,0	0,3	-
TOTALE	100	-	-	54,5	26,4	3,8
2004						
Parte Corrente	100	-	-	-	58,0	39,7
Conto Capitale	100	-	-	-	33,0	16,5
Rimborso pass. fin.	100	-	-	-	100,0	-
TOTALE	100	-	-	-	55,2	24,6
2005						
Parte Corrente	100	-	-	-	-	61,8
Conto Capitale	100	-	-	-	-	32,8
Rimborso pass. fin.	100	-	-	-	-	43,4
TOTALE	100	-	-	-	-	49,6

GRAFICI

RISULTATI DIFFERENZIALI DELLA GESTIONE DI COMPETENZA
(accertamenti e impegni)

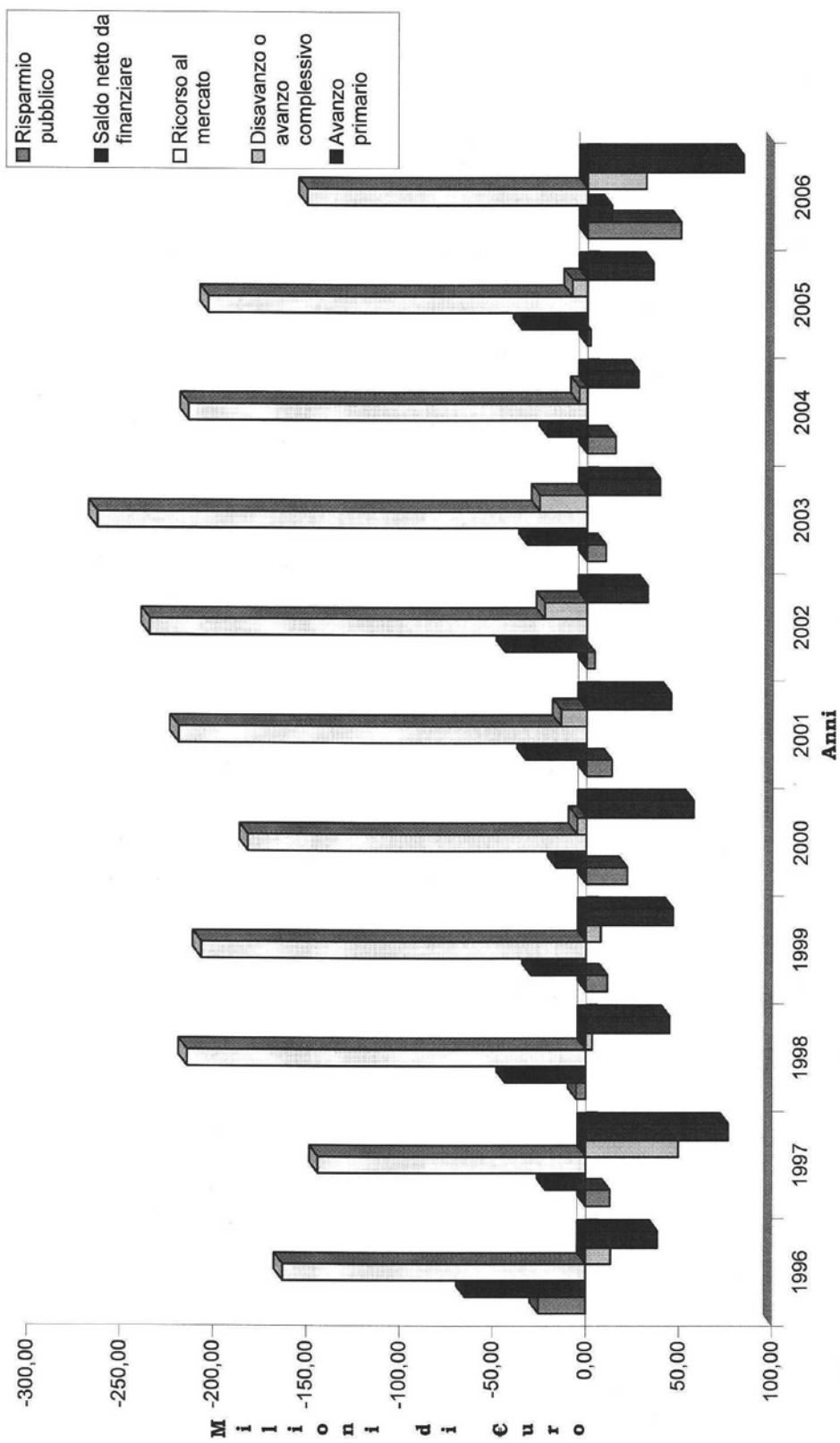


grafico 1

**RISULTATI DIFFERENZIALI DELLA GESTIONE DI COMPETENZA
AL NETTO DELLE REGOLAZIONI CONTABILI E DEBITORIE**

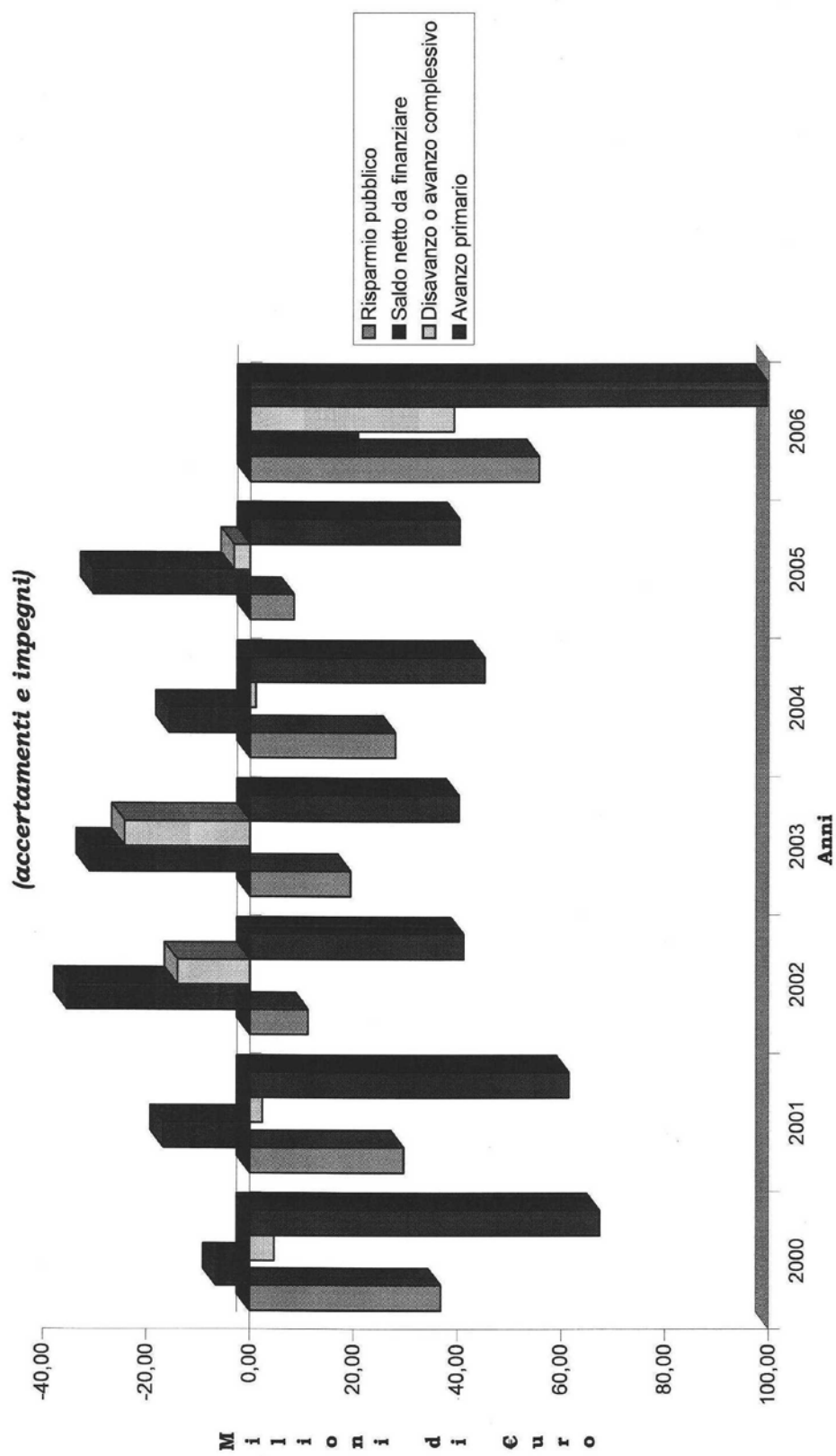


grafico 1a

RISULTATI DIFFERENZIALI DELLA GESTIONE DI CASSA
(incassi e pagamenti)

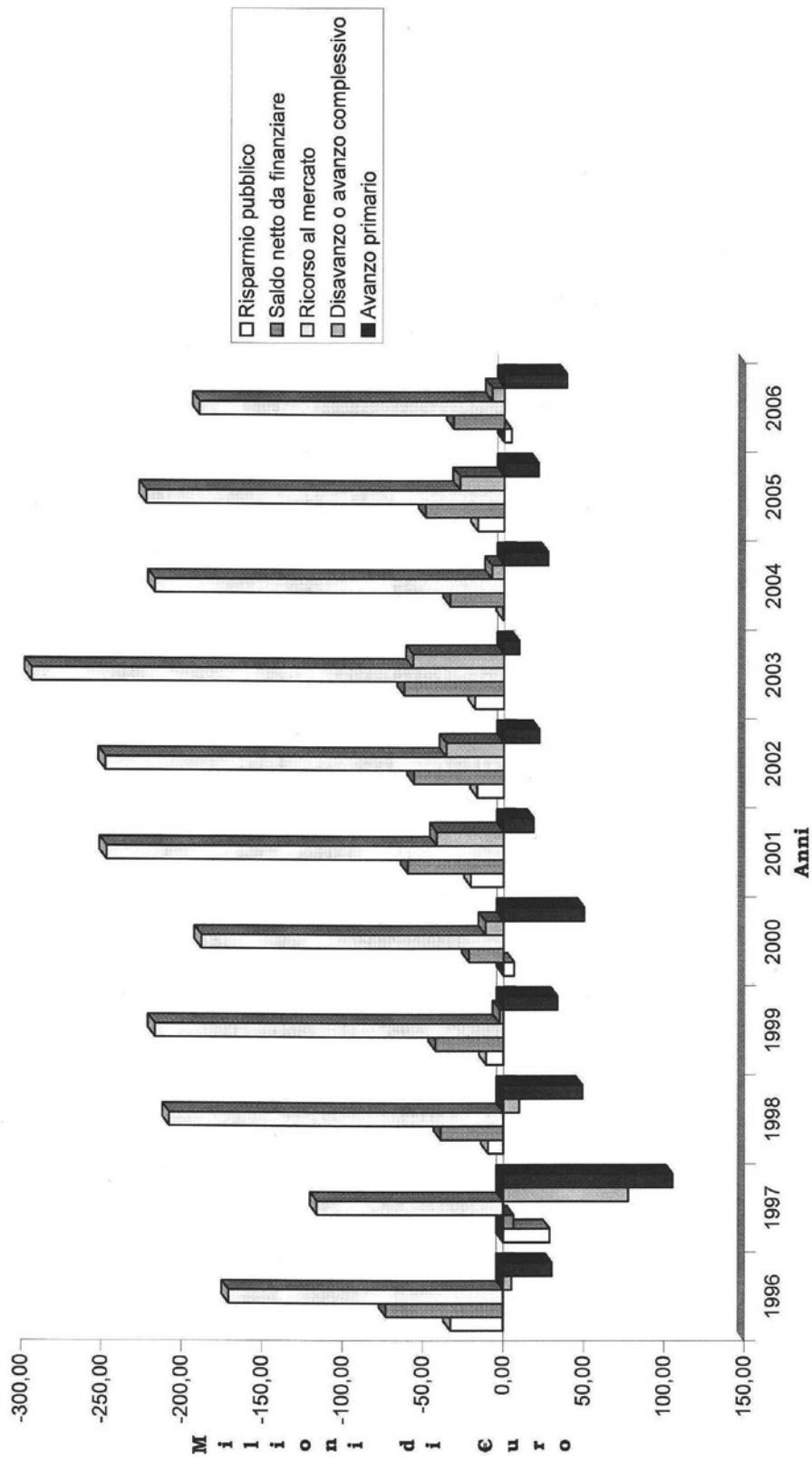


grafico 2

**RISULTATI DIFFERENZIALI DELLA GESTIONE DI CASSA
AL NETTO DELLE REGOLAZIONI CONTABILI E DEBITORIE**




grafico 2a

**ENTRATE
E
SPESE COMPLESSIVE**

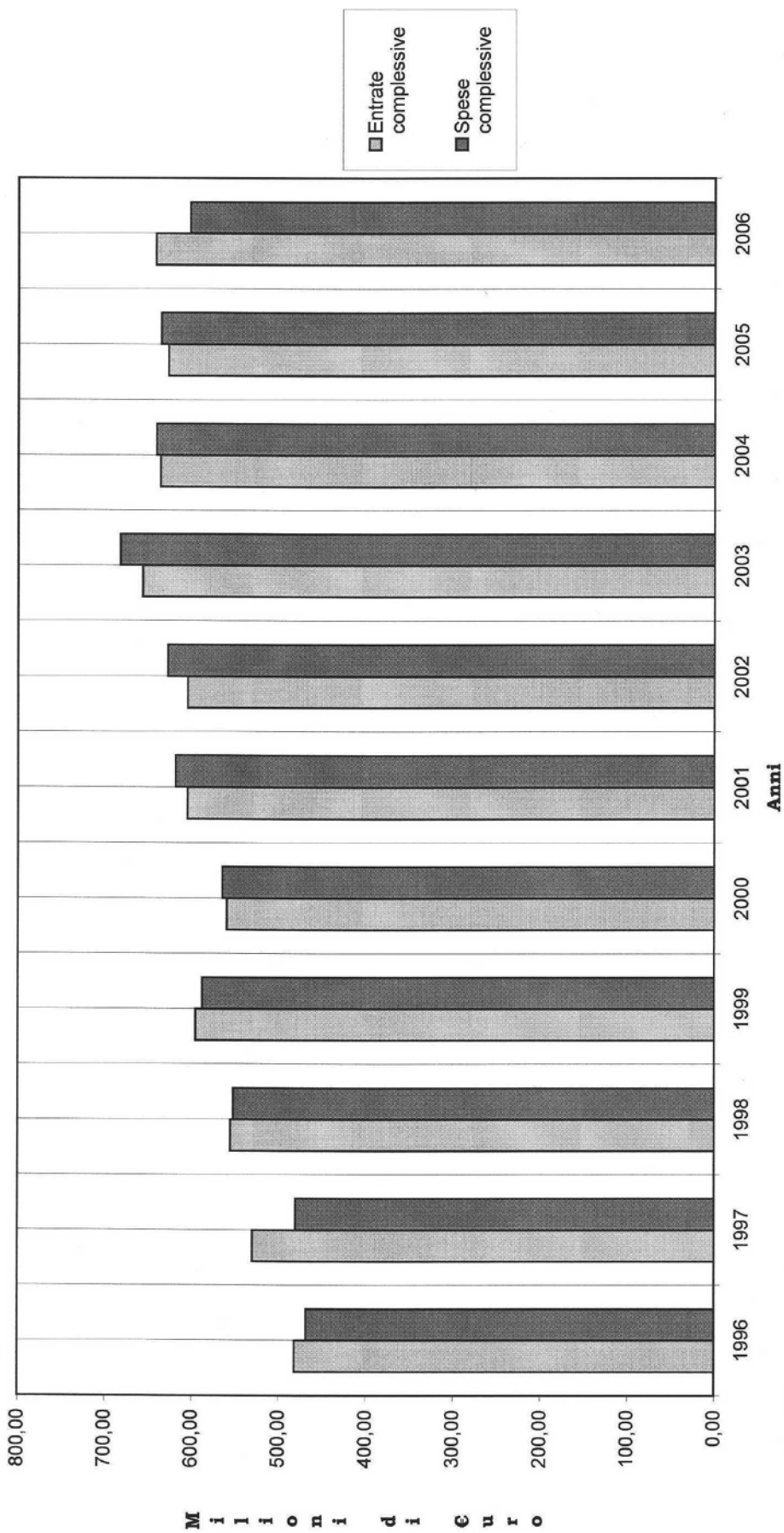


grafico 3

**ENTRATE
E
SPESE COMPLESSIVE**




grafico 3a

**RESIDUI ATTIVI TOTALI
E
NUOVA FORMAZIONE**

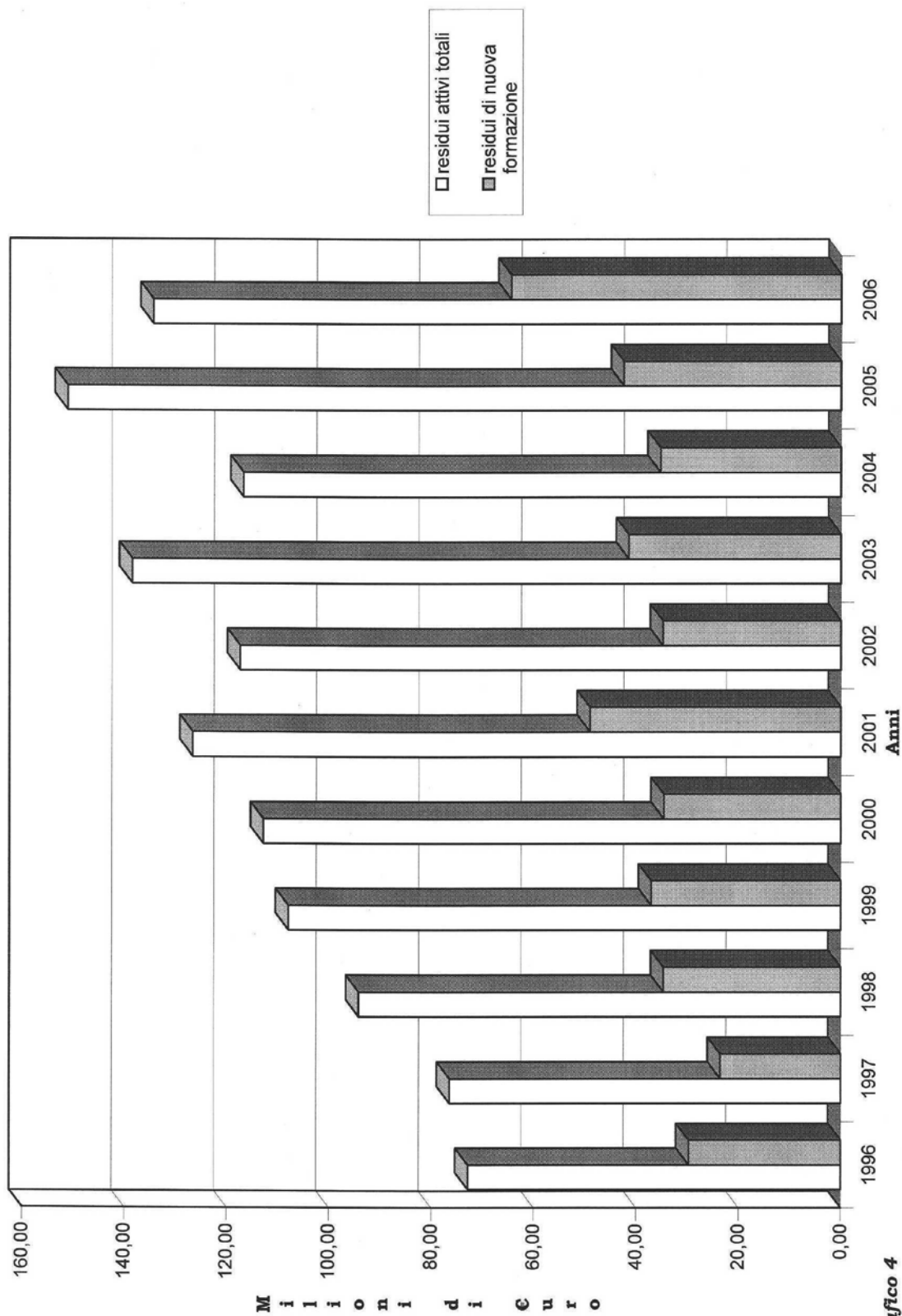


grafico 4

**RESIDUI PASSIVI TOTALI
E
NUOVA FORMAZIONE**

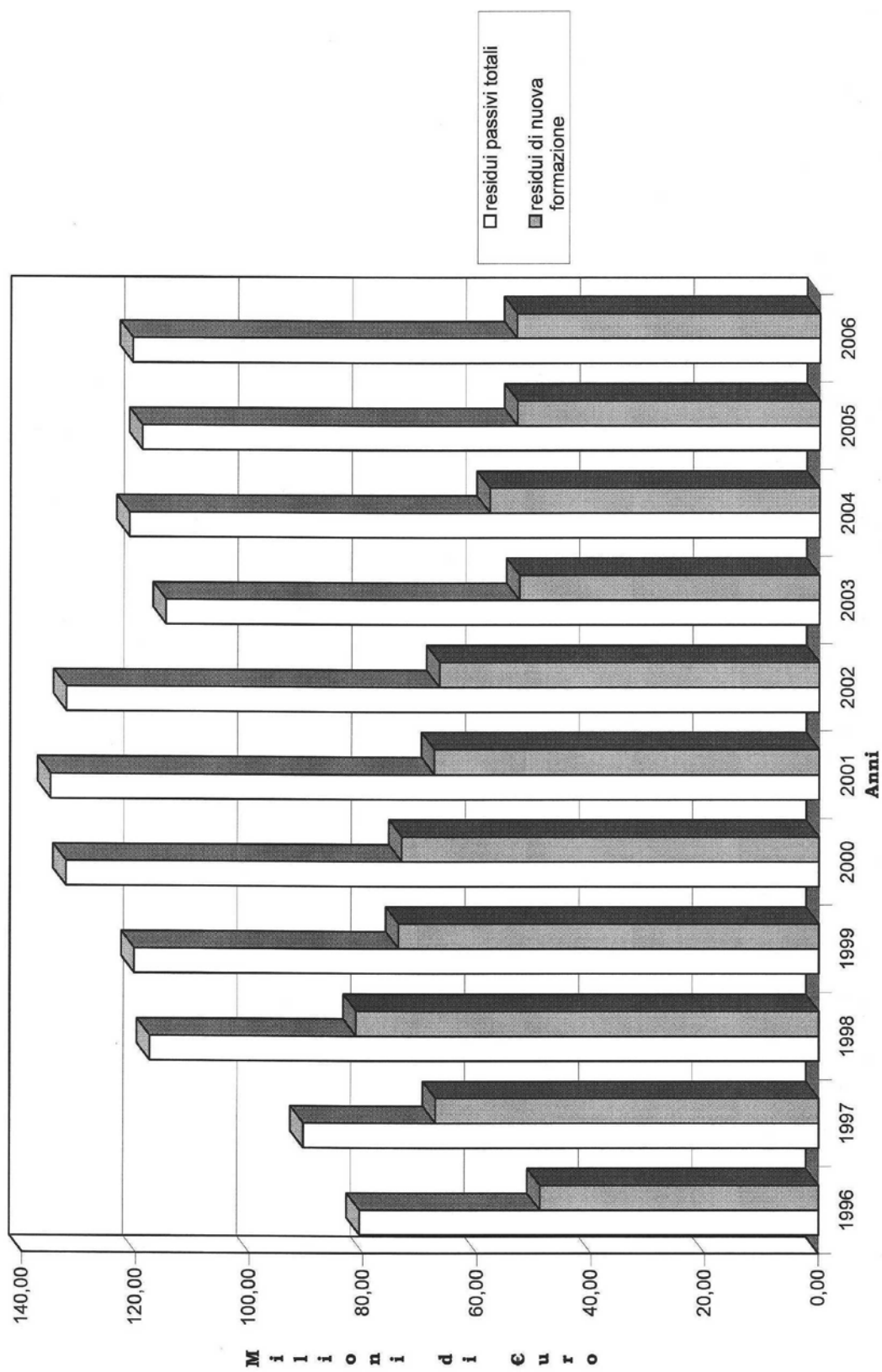


grafico 4a

INCIDENZA RESIDUI PASSIVI SUGLI IMPEGNI

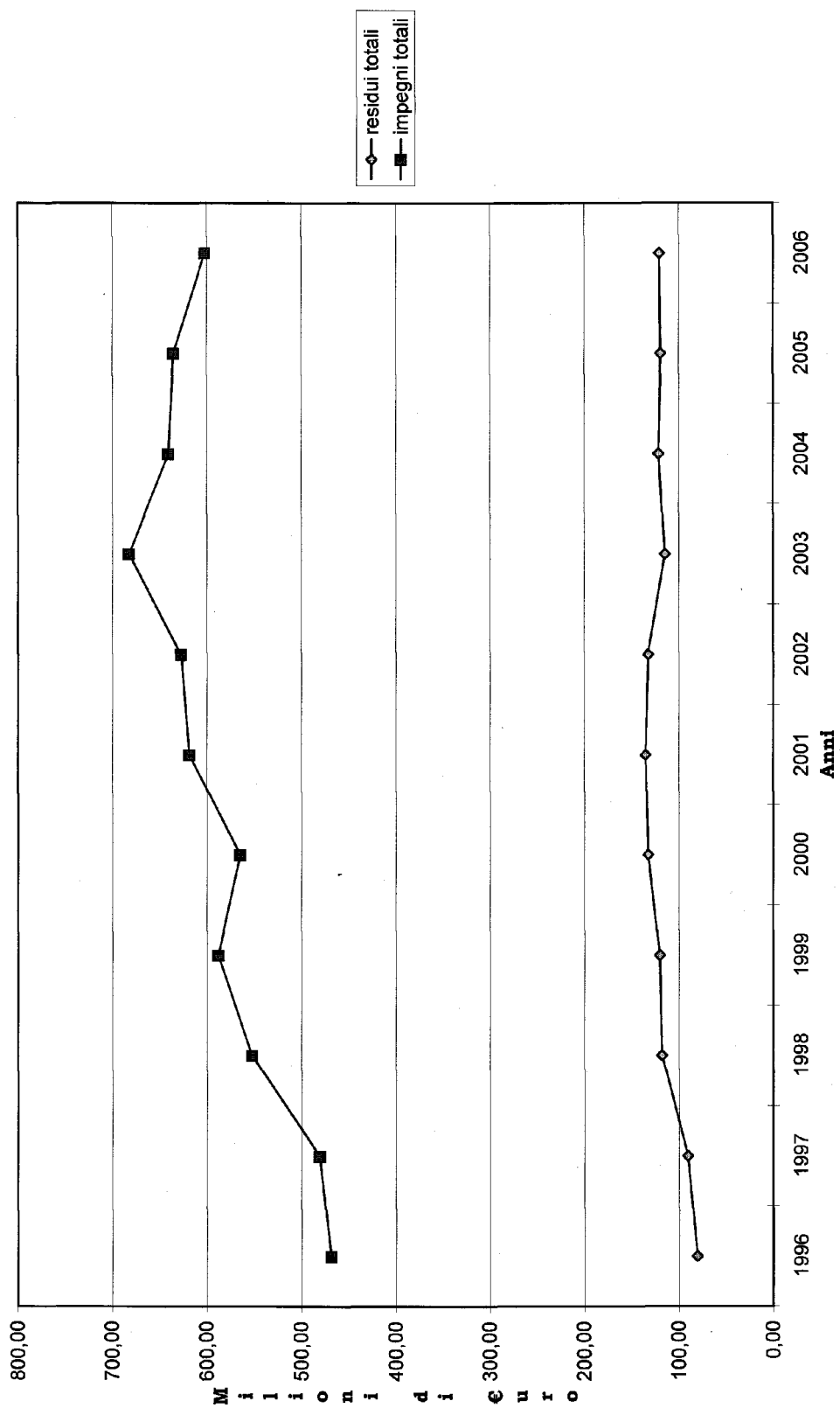


grafico 5

INCIDENZA RESIDUI PASSIVI SUGLI IMPEGNI

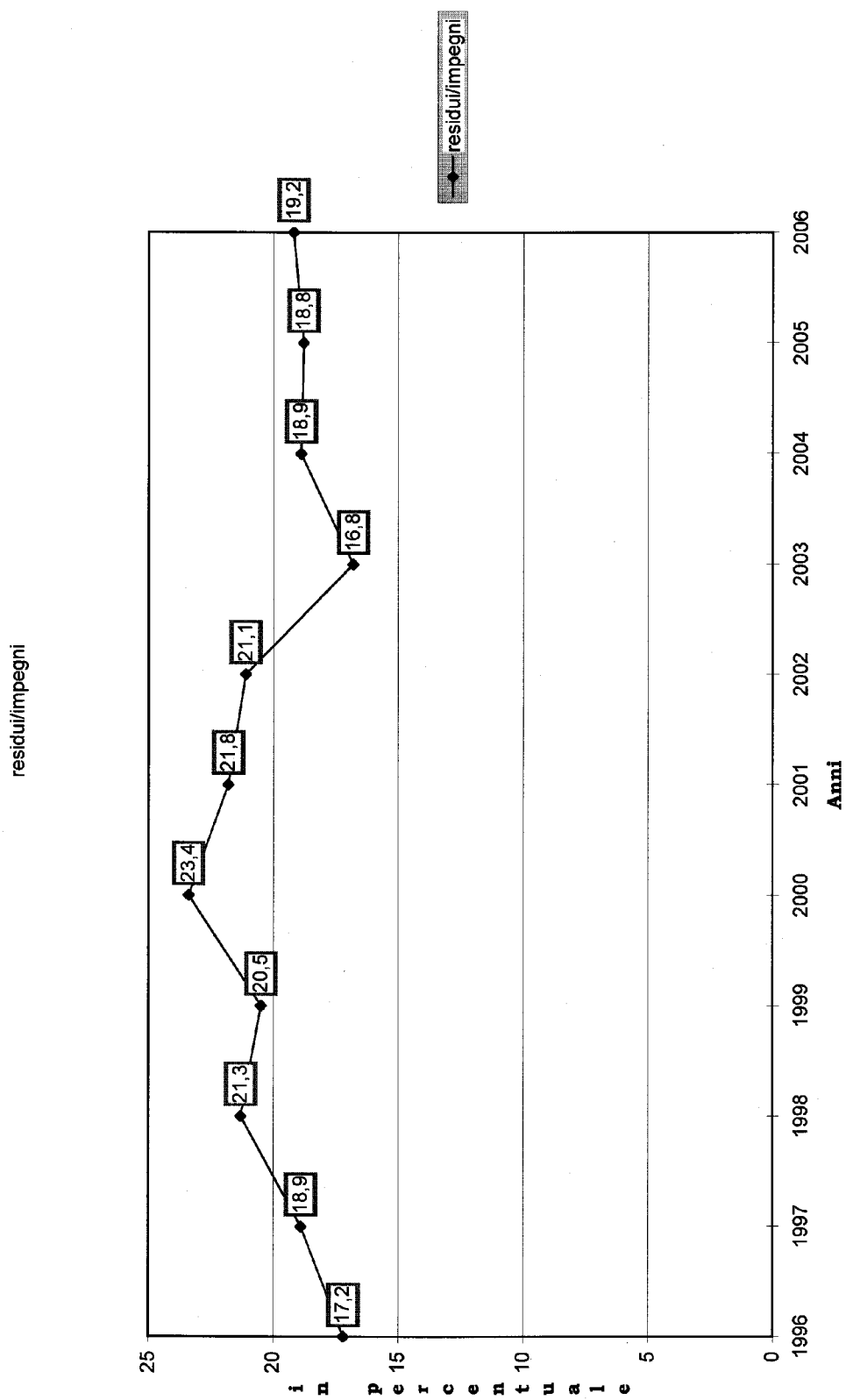


grafico 5a

PERCENTUALE DELLA SPESA COPERTA CON INDEBITAMENTO

s.n.f./spese finali

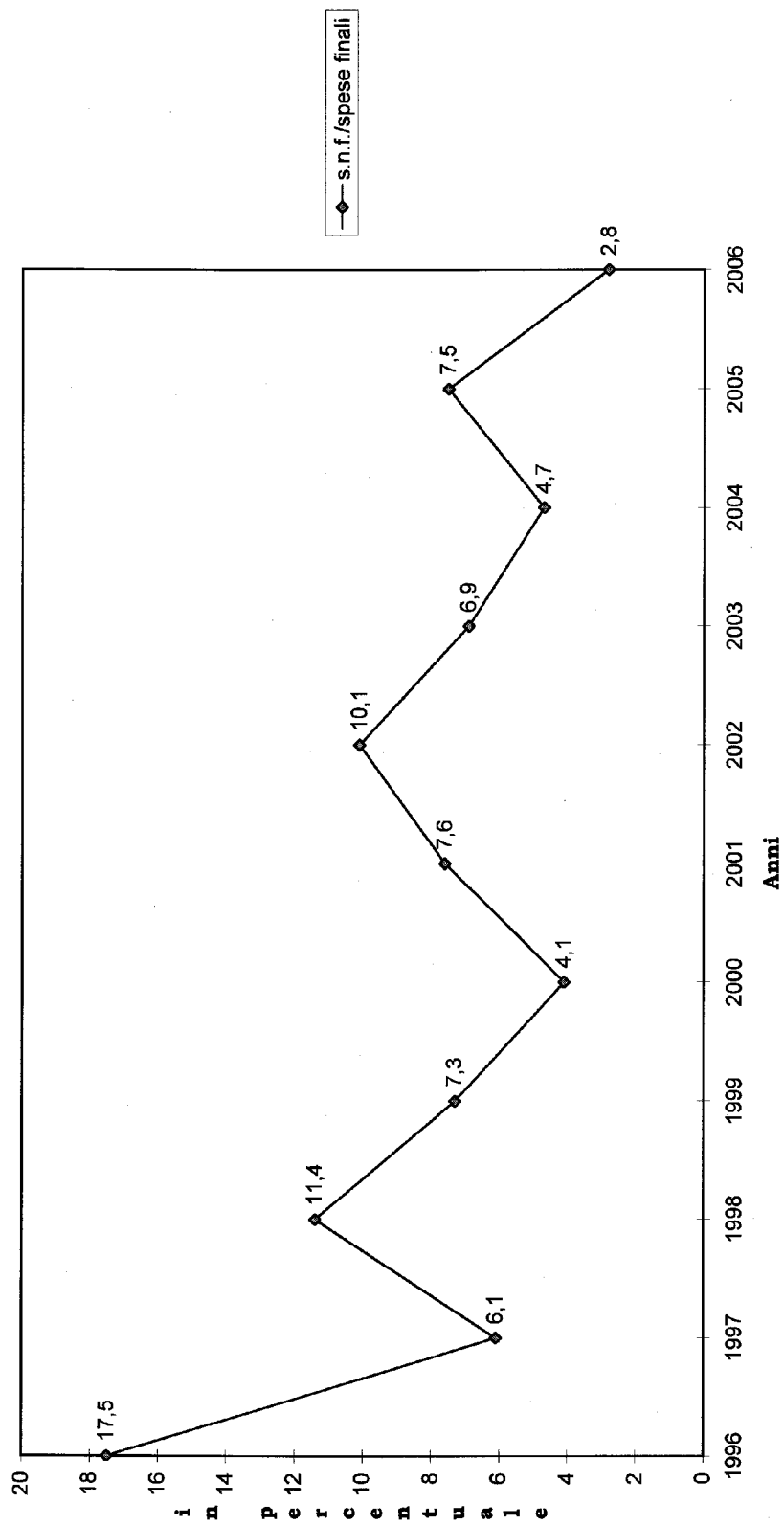


grafico 6

RITMO REALIZZAZIONE SPESE FINALI

pagamenti /
(impegni+residui totali)

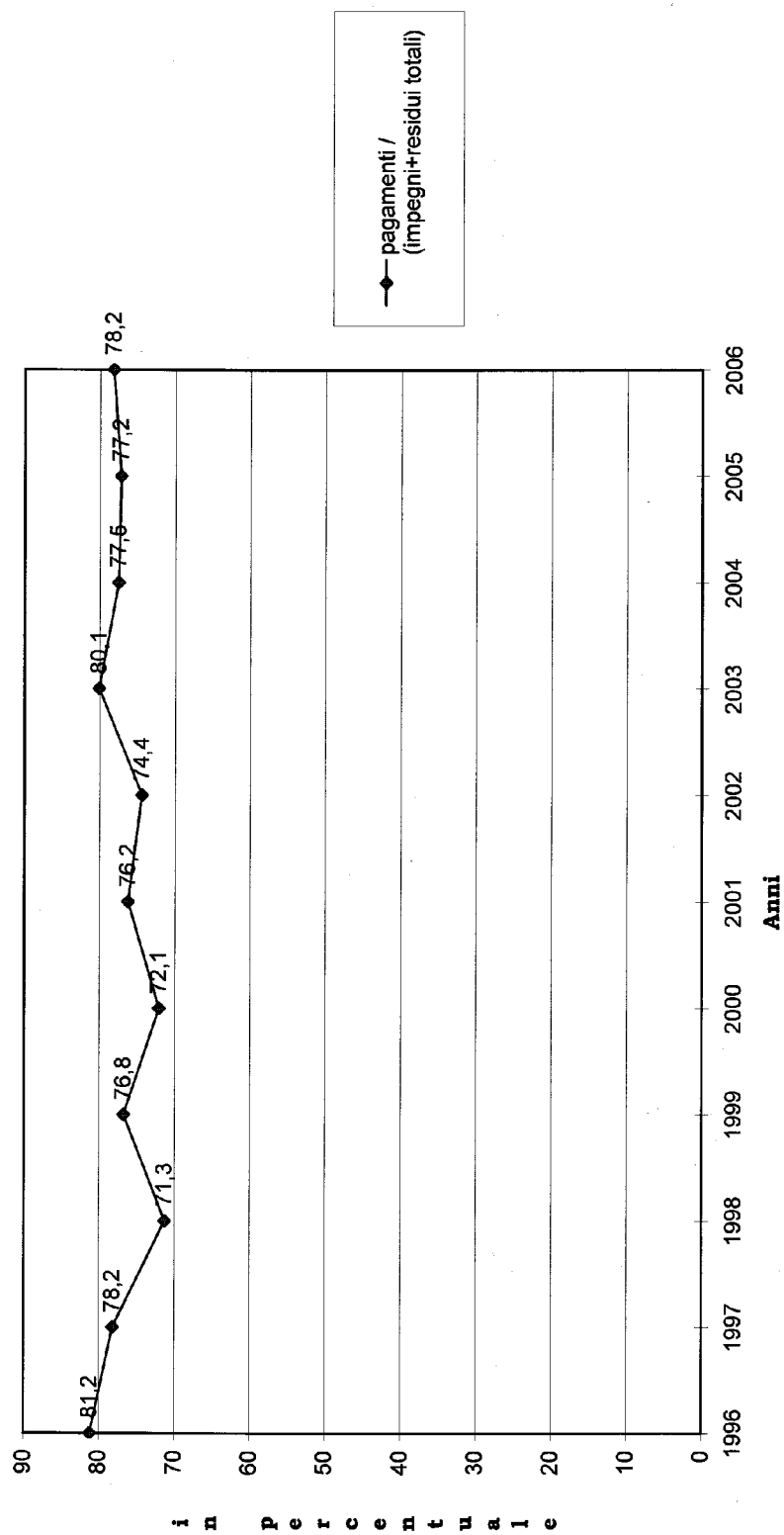


grafico 6a

*RESIDUI PROPRI
E
RESIDUI DI STANZIAMENTO*

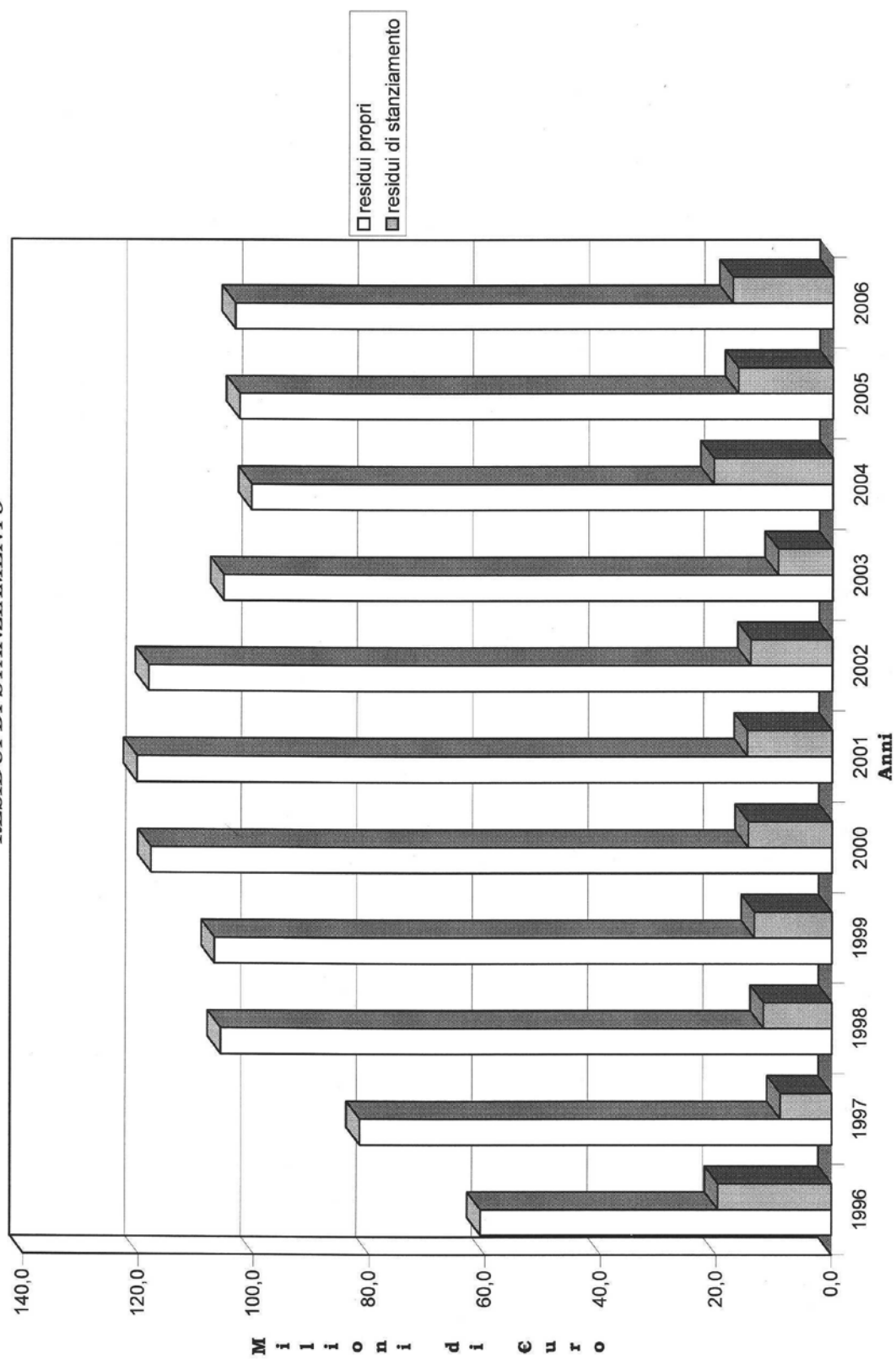


grafico 7

ALLEGATI

SEQUE ALLEGATO A		SVILUPPO DELLE RISULTANZE DI CONSUNTIVO DELL'ENTRATA PER L'ESERCIZIO 2006						
		(MIGLIAIA DI EURO)						
	PREVISIONI INIZIALI COMPETENZA	PREVISIONI DEFINITIVE COMPETENZA	PREVISIONI INIZIALI CASSA	PREVISIONI DEFINITIVE CASSA	ACCERTAMENTI	INCASSI COMPETENZA	INCASSI RESIDUI	RESIDUI FINALI
ENTRATE RISERVATE ALL'ERARIO DELLO STATO DERIVANTI DALLA ADDIZIONALE STRAORDINARIA DA APPLICARSI AI TRIBUTI DIRETTI	-	-	-	-	0	0	0	602
ENTRATE RISERVATE ALL'ERARIO DELLO STATO DERIVANTI DALLA PROROGA DELL'ADDIZIONALE STRAORDINARIA ALLE IMPOSTE DIRETTE	-	-	-	-	-	-	5	6.532
IMPOSTA SUI REDDITI GIA' IMPOSTA SUL REDDITO DELLE PERSONE FISICHE	143.418.790	147.292.340	139.019.780	142.893.330	155.343.934	141.732.795	4.471.150	16.928.611
IMPOSTA SUL REDDITO DELLE SOCIETA', GIA' IMPOSTA SUL REDDITO DELLE PERSONE GIURIDICHE	37.511.640	40.491.820	35.842.730	38.822.910	43.556.081	39.397.275	562.642	6.341.693
IMPOSTA LOCALE SUI REDDITI	164.980	164.980	4.750	4.750	338.891	3.750	18.446	1.509.141
IMPOSTA SOSTITUTIVA DELLE RITENUTE SUI REDDITI NONCHE' RITENUTE SUGLI INTERESSI E ALTRI REDDITI DI CAPITALE	6.991.000	7.569.000	6.991.000	7.569.000	9.111.726	8.657.875	67.898	836.805
RITENUTE D'ACCONTO O D'IMPOSTA SUGLI UTILI DISTRIBUITI DALLE PERSONE GIURIDICHE	311.000	611.000	311.000	611.000	753.494	732.490	6.129	182.064
RITENUTE SUI CONTRIBUTI DEGLI ENTI PUBBLICI SUI PREMI, SULLE VINCITE E SUI CAPITALI DI ASSICURAZIONI SULLA VITA.	537.000	537.000	537.000	537.000	644.513	638.723	2.361	15.038

SEQUE ALLEGATO A		SVILUPPO DELLE RISULTANZE DI CONSUNTIVO DELL'ENTRATA PER L'ESERCIZIO 2006 (MIGLIAIA DI EURO)						
	PREVISIONI INIZIALI COMPETENZA	PREVISIONI DEFINITIVE COMPETENZA	PREVISIONI INIZIALI CASSA	PREVISIONI DEFINITIVE CASSA	ACCERTAMENTI	INCASSI COMPETENZA	INCASSI RESIDUI	RESIDUI FINALI
<p>ADDITIONALE STRAORDINARIA 8 PER CENTO ALL'IMPOSTA SUL REDDITO DELLE REDDITO DELLE PERSONE GIURIDICHE ED ALL'IMPOSTA LOCALE SUI REDDITI DOVUTE DAI SOGGETTI INDICATI NELL'ART. 2 DEL DECRETO DEL PRESIDENTE DELLA REPUBBLICA 29 SETTEMBRE 1973, N. 598 E NEGLI ARTICOLI 2 E 5 DEL DECRETO DEL PRESIDENTE DELLA REPUBBLICA 29 SETTEMBRE 1973, N. 597 ED ALLE RITENUTE DI CUI AGLI ARTICOLI 26, PRIMO E SECONDO COMMA, E 27, PENULTIMO COMMA, DEL DECRETO DEL PRESIDENTE DELLA REPUBBLICA 29 SETTEMBRE 1973, N. 600</p> <p>ENTRATE DERIVANTI DAL CONDONO FISCALE IN MATERIA DI IMPOSTE DIRETTE</p> <p>IMPOSTA SOSTITUTIVA DELLE IMPOSTE SUL REDDITO A CARICO DEI FONDI DI INVESTIMENTO</p> <p>IMPOSTA SOSTITUTIVA DELLE IMPOSTE SUI REDDITI SU PLUSVALENZE DA CESSIONE A TITOLO ONEROSO DI AZIONI E DI ALTRI RAPPORTI PARTECIPATIVI.</p> <p>ENTRATE SOSTITUTIVE DELLE IMPOSTE SUI REDDITI SULLE RIVALUTAZIONI DEI BENI AZIENDALI ISCRITTI IN BILANCIO E SULLO SMOBIILIZZO DEI FONDI IN SOSPENSIONE DI IMPOSTA</p> <p>IMPOSTE SOSTITUTIVE PREVISTE DALL'ARTICOLO 3, COMMI 160, 161 E 162 DELLA LEGGE 23 DICEMBRE 1996, N.662.</p> <p>VERSAMENTI DI IMPOSTE SUI REDDITI IN BASE A DICHIARAZIONE INTEGRATIVA, AI SENSI DELL'ARTICOLO 14 DELLA LEGGE 29 DICEMBRE 1990, N.408.</p>	-	-	-	-	1.136	3	54	59.983
	193.000	443.000	193.000	443.000	498.854	498.756	67	177
	-	-	-	-	17.615	15.179	1.845	28.415
	601.700	3.498.352	601.700	3.498.352	3.938.422	3.877.931	414	206.531
	906.000	1.556.000	906.000	1.556.000	2.233.123	2.103.573	9.226	266.298
	-	-	-	-	0	-	170	28.950

SEGUE ALLEGATO A		SVILUPPO DELLE RISULTANZE DI CONSUNTIVO DELL'ENTRATA PER L'ESERCIZIO 2006 (MIGLIAIA DI EURO)						
	PREVISIONI INIZIALI COMPETENZA	PREVISIONI DEFINITIVE COMPETENZA	PREVISIONI INIZIALI CASSA	PREVISIONI DEFINITIVE CASSA	ACCERTAMENTI	INCASSI COMPETENZA	INCASSI RESIDUI	RESIDUI FINALI
IMPOSTA SOSTITUTIVA DELL'IMPOSTA SUL REDDITO APPLICATA ALLE PLUSVALENZE REALIZZATE CON LE Cessioni DI BENI IMMOBILI E TERRENI SUSCETTIBILI DI UTILIZZAZIONE EDIFICATORIA	562.000	510.200	562.000	510.200	161.102	151.341	-	9.761
ADDITIONALE ALLE IMPOSTE SUL REDDITO SULLA PRODUZIONE, DISTRIBUZIONE E RAPPRESENTAZIONE DI MATERIALE FOTOGRAFICO E DI INCITAMENTO ALLA VIOLENZA	130.800	130.800	130.800	130.800	-	-	-	-
ENTRATE CONSEGUENTI ALLE DICHIARAZIONI INTEGRATIVE IN MATERIA DI REDDITI DEI FABBRICATI, DI CUI ALL'ARTICOLO 8, COMMA 5, DEL DECRETO-LEGGE 11 LUGLIO 1992, N.333	-	-	-	-	0	0	3	5.555
IMPOSTA SUL PATRIMONIO NETTO DI SOCIETA', IMPRESE INDIVIDUALI, ENTI E STABILI ORGANIZZAZIONI DEI SOGGETTI PREDETTI	36.000	36.000	500	500	1.034	58	3.897	200.473
RITENUTE SULLE PLUSVALENZE REALIZZATE MEDIANTE Cessioni A TERMINE DI VALUTE ESTERE	-	-	-	-	250	248	7	542
IMPOSTA STRAORDINARIA SUL PATRIMONIO NETTO DELLE IMPRESE DOVUTA DALLE SOCIETA', COOPERATIVE E LORO CONSORZI	-	-	-	-	-	-	2	439
TRIBUTO STRAORDINARIO DOVUTO DAI SOGGETTI PASSIVI DELL'IMPOSTA SUL REDDITO DELLE PERSONE FISICHE E DAI SOGGETTI PASSIVI DELL'IMPOSTA SUL REDDITO DELLE PERSONE GIURIDICHE	-	-	-	-	1.458	5	68	57.662

SEGUE ALLEGATO A		SVILUPPO DELLE RISULTANZE DI CONSUNTIVO DELL'ENTRATA PER L'ESERCIZIO 2006						
		(MIGLIAIA DI EURO)						
	PREVISIONI INIZIALI COMPETENZA	PREVISIONI DEFINITIVE COMPETENZA	PREVISIONI INIZIALI CASSA	PREVISIONI DEFINITIVE CASSA	ACCERTAMENTI	INCASSI COMPETENZA	INCASSI RESIDUI	RESIDUI FINALI
<p>VERSAMENTI DA PARTE DELLE IMPRESE DI UNA SOMMA PARI AL VENTI PER CENTO DEI MAGGIORI VALORI ISCRITTI IN BILANCIO PER EFFETTO DELL'IMPUTAZIONE DEI DISAVANZI DA ANNULLAMENTO DERIVANTI DA OPERAZIONI DI FUSIONE O SCISSIONE</p> <p>IMPOSTE SOSTITUTIVE SU RISERVE E FONDI IN SOSPENSIONE D'IMPOSTA, SUI SALDI ATTIVI DI RIVALUTAZIONE COSTITUITI AI SENSI DELLE LEGGI 408 DEL 1990 E 413 DEL 1991, NONCHE' SULLA DIFFERENZA TRA IL VALORE DELLE AZIONI O QUOTE RICEVUTE E IL LORO COSTO FISCALMENTE</p> <p>RICONOSCIUTO IN RELAZIONE AD OPERAZIONI DI CONFERIMENTO EFFETTUATE AI SENSI DELL'ARTICOLO 34 DELLA LEGGE 576 DEL 1975 E DELL'ARTICOLO 10 DELLA LEGGE 904 DEL 1977.</p> <p>IMPOSTE SOSTITUTIVE DELL'IMPOSTA SUL REDDITO DELLE PERSONE GIURIDICHE E DELL'IMPOSTA LOCALE SUI REDDITI CORRELATE ALLE OPERAZIONI DI CONFERIMENTO PREVISTE DALLA LEGGE 30 LUGLIO 1990, N.218</p> <p>IMPOSTA SOSTITUTIVA PER LA REGOLARIZZAZIONE DELLE SCRITTURE CONTABILI</p> <p>SOMMA PARI AL 20 PER CENTO DEI PROVENTI DERIVANTI DA DEPOSITI DI DENARO, DI VALORI MOBILIARI E DI ALTRI TITOLI DIVERSI DALLE AZIONI E DA TITOLI SIMILARI, A GARANZIA DI FINANZIAMENTI CONCESSI AD IMPRESE RESIDENTI, EFFETTUATI FUORI DALL'ESERCIZIO DI ATTIVITA' PRODUTTIVE DI REDDITO D'IMPRESA</p>	-	-	-	-	4	4	-	145
	3.000	3.000	3.000	3.000	6.439	2.820	4	4.560
	236.000	58.000	236.000	58.000	49.003	46.781	-	2.618
	35.000	35.000	35.000	35.000	37.374	36.833	5	718

SEGUE ALLEGATO A		SVILUPPO DELLE RISULTANZE DI CONSUNTIVO DELL'ENTRATA PER L'ESERCIZIO 2006 (MIGLIAIA DI EURO)						
	PREVISIONI INIZIALI COMPETENZA	PREVISIONI DEFINITIVE COMPETENZA	PREVISIONI INIZIALI CASSA	PREVISIONI DEFINITIVE CASSA	ACCERTAMENTI	INCASSI COMPETENZA	INCASSI RESIDUI	RESIDUI FINALI
RITENUTA DI ACCONTO OPERATA DAI SOGGETTI OBBLIGATI A CORRISPONDERE UN TRATTAMENTO DI FINE RAPPORTO AI SENSI DELL'ARTICOLO 2120 DEL CODICE CIVILE	-	-	-	-	971	867	6	4.289
CONTRIBUTO STRAORDINARIO PER L'EUROPA DOVUTO DALLE PERSONE FISICHE	-	-	-	-	81	77	1	550
SOMME DOVUTE A SEGUITO DELLA REGOLARIZZAZIONE DEGLI OMESSI ORITARDATI VERSAMENTI DELLE IMPOSTE SUI REDDITI E DELLE ALTRE IMPOSTE	-	-	-	-	141	141	106	6.294
IMPOSTA SOSTITUTIVA DELL'IMPOSTA SUL REDDITO DELLE SOCIETA' (GIA' IMPOSTA SUL REDDITO DELLE PERSONE GIURIDICHE), DOVUTA DALLE SOCIETA' DI GESTIONE DEI FONDI DI INVESTIMENTO IMMOBILIARI CHIUSI, DI CUI ALL'ART.15 DELLA LEGGE 25 GENNAIO 1994, N.86	38.000	38.000	38.000	38.000	57	56	0	8
IMPOSTA SOSTITUTIVA SUGLI INTERESSI, PREMI ED ALTRI FRUTTI DEI TITOLI OBBLIGAZIONARI EMESSI DAGLI ENTI TERRITORIALI AI SENSI DELL'ART.35 DELLA LEGGE 23 DICEMBRE 1994, N.724, DA RIASSEGNARE ALLO STATO DI PREVISIONE DEL MINISTERO DELL'INTERNO, PER LA SUCCESSIVA DESTINAZIONE AGLI ENTI EMITTENTI, AI SENSI DELL'ARTICOLO 1, COMMA 2, DEL DECRETO LEGISLATIVO 1 APRILE 1996, N.239, IN MISURA PARI AL 50 PER CENTO DEL GETTITO DELLA MEDESIMA IMPOSTA CHE SI RENDEREbbe APPLICABILE SULL'INTERO AMMONTARE DEGLI INTERESSI PASSIVI DEL PRESTITO	-	-	-	-	14	14	-	-

SEGUE ALLEGATO A		SVILUPPO DELLE RISULTANZE DI CONSUNTIVO DELL'ENTRATA PER L'ESERCIZIO 2006 (MIGLIAIA DI EURO)						
	PREVISIONI INIZIALI COMPETENZA	PREVISIONI DEFINITIVE COMPETENZA	PREVISIONI INIZIALI CASSA	PREVISIONI DEFINITIVE CASSA	ACCERTAMENTI	INCASSI COMPETENZA	INCASSI RESIDUI	RESIDUI FINALI
IMPOSTA SOSTITUTIVA DELL'IMPOSTA SUL REDDITO DELLE SOCIETA' (GIA' IMPOSTA SUL REDDITO DELLE PERSONE GIURIDICHE) E DELL'IMPOSTA REGIONALE SULLE ATTIVITA' PRODUTTIVE PARI AL 19 PER CENTO DELL'AMMONTARE DEL FONDO DI COPERTURA DI RISCHI SU CREDITI ISCRITTO NEL BILANCIO RELATIVO ALL'ESERCIZIO IN CORSO AL 1 GENNAIO 1999, TRASFERITO AL FONDO PER RISCHI BANCARI GENERALI AI SENSI DELL'ART.22 DELLA LEGGE 21 NOVEMBRE 2000, N.342	12.000	12.000	12.000	12.000	41.977	41.977	0	3
IMPOSTA SOSTITUTIVA DELL'IMPOSTA SUI REDDITI (GIA' IMPOSTA SUL REDDITO DELLE PERSONE FISICHE), DELL'IMPOSTA SUL REDDITO DELLE SOCIETA' (GIA' IMPOSTA SUL REDDITO DELLE PERSONE GIURIDICHE) E DELL'IMPOSTA REGIONALE SULLE ATTIVITA' PRODUTTIVE DOVUTA SULL'INCREMENTO DI IMPONIBILE DICHIARATO DAGLI IMPRENDITORI IMPEGNATI NEL PROGRAMMA DI EMERSIONE	3.000	3.000	3.000	3.000	489	280	144	482
IMPOSTA SOSTITUTIVA DELL'IMPOSTA SUI REDDITI (GIA' IMPOSTA SUL REDDITO DELLE PERSONE FISICHE) APPLICATA SUI REDDITI DI LAVORO EMERSI	3.000	3.000	3.000	3.000	257	247	44	116

SEGUE ALLEGATO A		SVILUPPO DELLE RISULTANZE DI CONSUNTIVO DELL'ENTRATA PER L'ESERCIZIO 2006 (MIGLIAIA DI EURO)						
	PREVISIONI INIZIALI COMPETENZA	PREVISIONI DEFINITIVE COMPETENZA	PREVISIONI INIZIALI CASSA	PREVISIONI DEFINITIVE CASSA	ACCERTAMENTI	INCASSI COMPETENZA	INCASSI RESIDUI	RESIDUI FINALI
IMPOSTA SOSTITUTIVA DELL'IMPOSTA SUI REDDITI (GIA' IMPOSTA SUL REDDITO DELLE PERSONE FISICHE), DELL'IMPOSTA SUL REDDITO DELLE SOCIETA' (GIA' IMPOSTA SUL REDDITO DELLE PERSONE GIURIDICHE), DELL'IMPOSTA REGIONALE SULLE ATTIVITA' PRODUTTIVE, DELL'IMPOSTA SUL VALORE AGGIUNTO E DEI CONTRIBUTI PREVIDENZIALI APPLICATA AL COSTO DEL LAVORO IRREGOLARE OGGETTO DELLA DICHIARAZIONE DI EMERSIONE	-	-	-	-	60	48	-	188
CONTRIBUZIONE SOSTITUTIVA PER L'ESTINZIONE DI DEBITI FISCALI E PREVIDENZIALI CONNESSI A PRESTAZIONI DI LAVORO IRREGOLARE PER I LAVORATORI DI IMPRESE CHE ADERISCONO AI PROGRAMMI DI EMERSIONE	-	-	-	-	6	5	13	26
IMPOSTA SOSTITUTIVA DELLE IMPOSTE SUI REDDITI PER LA RIDETERMINAZIONE DEI VALORI DI ACQUISTO DI PARTECIPAZIONI NON NEGOZiate NEI MERCATI REGOLAMENTATI	321.600	372.200	321.600	372.200	801.743	791.367	4.413	20.043
IMPOSTA SOSTITUTIVA DELLE IMPOSTE SUI REDDITI PER LA RIDETERMINAZIONE DEI VALORI DI ACQUISTO DEI TERRENI EDIFICABILI	260.800	260.800	260.800	260.800	429.456	414.683	9.605	27.461
IMPOSTA SOSTITUTIVA DELL'IMPOSTA SUI REDDITI (GIA' IMPOSTA SUL REDDITO DELLE PERSONE FISICHE), DELL'IMPOSTA SUL REDDITO DELLE PERSONE GIURIDICHE E DELL'IMPOSTA REGIONALE SULLE ATTIVITA' PRODUTTIVE DERIVANTE DALL'ADEGUAMENTO DELLE ESISTENZE INIZIALI DI MAGAZZINO	-	-	-	-	175	103	95	72

SECUE ALLEGATO A		SVILUPPO DELLE RISULTANZE DI CONSUNTIVO DELL'ENTRATA PER L'ESERCIZIO 2006 (MIGLIAIA DI EURO)						
	PREVISIONI INIZIALI COMPETENZA	PREVISIONI DEFINITIVE COMPETENZA	PREVISIONI INIZIALI CASSA	PREVISIONI DEFINITIVE CASSA	ACCERTAMENTI	INCASSI COMPETENZA	INCASSI RESIDUI	RESIDUI FINALI
SOMME DERIVANTI DALLA DEFINIZIONE DEI RITARDATI OD OMESSI VERSAMENTI DI TRIBUTI	-	-	-	-	10.989	10.471	17.960	55.430
IMPOSTA SOSTITUTIVA DELLE IMPOSTE SUI REDDITI SULLE RISERVE ED ALTRI FONDI IN SOSPENSIONE DI IMPOSTA	282.000	142.000	282.000	142.000	12.686	12.672	1.572	657
IMPOSTA SOSTITUTIVA DELLE IMPOSTE SUI REDDITI, DELLE RELATIVE ADDIZIONALI E DELL'IMPOSTA REGIONALE SULLE ATTIVITA' PRODUTTIVE, APPLICATA AGLI IMPORTI DERIVANTI DALL'ADEGUAMENTO DEI REDDITI DI IMPRESA E LAVORO AUTONOMO, NONCHE' DELLA BASE IMPONIBILE IRAP	680.000	680.000	680.000	680.000	-	-	-	-
ENTRATE DERIVANTI DALL'ACCETTAZIONE DELLA PROGRAMMAZIONE FISCALE	600.000	600.000	600.000	600.000	-	-	-	-
RESIDUI ATTIVI DIVERSI PER IMPOSTE DIRETTE E CONTRIBUTI VARI	-	-	-	-	0	-	1	1.565
VERSAMENTO ANTICIPATO DAI CONCESSIONARI DELLA RISCOSSIONE PREVISTO ALL'ART.3, COMMA 7 DEL D.L.138/2002	-	-	-	-	-	-	-	297
IMPOSTA SULLE RISERVE MATEMATICHE DEI RAMI VITA DELLE SOCIETA' ED ENTI CHE ESERCITANO ATTIVITA' ASSICURATIVA	739.000	142.000	739.000	142.000	1.048.573	1.048.573	0	1
ENTRATE CONSEGUENTI ALLE DICHIARAZIONI SOSTITUTIVE E ALLA SANATORIA DELLE IRREGOLARITA' FORMALI IN MATERIA DI IMPOSTE SUL REDDITO	-	-	-	-	64	-	8	6.264
ENTRATE CONSEGUENTI ALLE DICHIARAZIONI SOSTITUTIVE IN MATERIA DEI REDDITI DI FABBRICATI	-	-	-	-	8	-	-	-

SEGRE ALLEGATO A		SVILUPPO DELLE RISULTANZE DI CONSUNTIVO DELL'ENTRATA PER L'ESERCIZIO 2006 (MIGLIAIA DI EURO)						
	PREVISIONI INIZIALI COMPETENZA	PREVISIONI DEFINITIVE COMPETENZA	PREVISIONI INIZIALI CASSA	PREVISIONI DEFINITIVE CASSA	ACCERTAMENTI	INCASSI COMPETENZA	INCASSI RESIDUI	RESIDUI FINALI
IMPOSTE DIRETTE DERIVANTI DALLA DEFINIZIONE DI PENDENZE E CONTROVERSIE TRIBUTARIE	125.710	125.710	125.250	125.250	163.857	87.178	14.884	478.805
ENTRATE DERIVANTI DALLA DEFINIZIONE DELLE SITUAZIONI E PENDENZE IN MATERIA DI IMPOSTE DIRETTE	-	-	-	-	96	16	735	536.085
IMPOSTA SOSTITUTIVA SULLE INDENNITA' DI ESPROPRIO DELLE AREE FABBRICABILI	65.000	65.000	65.000	65.000	56.905	45.942	8.530	12.145
IMPOSTA SOSTITUTIVA RELATIVA AI BENI IMMOBILI ESCLUSI DAL PATRIMONIO DELL'IMPRESA	1.000	1.000	1.000	1.000	18	18	-	690
IMPOSTA SOSTITUTIVA DELLE IMPOSTE SUI REDDITI DA APPLICARE AI FONDI PENSIONE ED ALLE ALTRE FORME PENSIONISTICHE COMPLEMENTARI ED INDIVIDUALI AI SENSI DEGLI ARTICOLI 14, 14-BIS, 14-TER E 14-QUATER DEL DECRETO LEGISLATIVO 21 APRILE 1993, N.124, COME INTRODOTTI DAGLI ARTICOLI 5,6,7 ED 8 DEL DECRETO LEGISLATIVO N.47 DEL 18 FEBBRAIO 2000	121.000	121.000	121.000	121.000	188.974	188.974	-	-
IMPOSTA SOSTITUTIVA DELLA TASSA DI CONCESSIONE GOVERNATIVA PER LA PARTITA IVA, DELL'IMPOSTA COMUNALE PER L'ESERCIZIO DI IMPRESE E DI ARTI E PROFESSIONI, DELL'IMPOSTA COMUNALE SUGLI IMMOBILI, DELLE TASSE PER L'OCCUPAZIONE DI SPAZI ED AREE PUBBLICHE, DELL'IMPOSTA SUI REDDITI (GIA' IMPOSTA SUL REDDITO DELLE PERSONE FISICHE), DELL'IMPOSTA LOCALE SUI REDDITI E DELL'IMPOSTA SUL PATRIMONIO NETTO DELLE IMPRESE.	282.000	-	282.000	-	31	31	2	529
ENTRATE DERIVANTI DALLA DEFINIZIONE DELLE LITI FISCALI PENDENTI	-	-	-	-	16	16	-	53

SEGUE ALLEGATO A		SVILUPPO DELLE RISULTANZE DI CONSUNTIVO DELL'ENTRATA PER L'ESERCIZIO 2006 (MIGLIAIA DI EURO)						
	PREVISIONI INIZIALI COMPETENZA	PREVISIONI DEFINITIVE COMPETENZA	PREVISIONI INIZIALI CASSA	PREVISIONI DEFINITIVE CASSA	ACCERTAMENTI	INCASSI COMPETENZA	INCASSI RESIDUI	RESIDUI FINALI
IMPOSTA SOSTITUTIVA DELLE IMPOSTE SUI REDDITI DA APPLICARE NELLA MISURA DELL'8 PER CENTO ALLA PARTE ECCEDENTE IL COSTO FISCALMENTE RICONOSCIUTO DEI BENI ASSEGNATI AI SOCI DELLE SOCIETA' NON OPERATIVE PER LE QUALI SIA STATO DELIBERATO LO SCIoglimento	-	-	-	-	232	232	-	181
IMPOSTA SOSTITUTIVA DELL'IMPOSTA SUI REDDITI (GIA' IMPOSTA SUL REDDITO DELLE PERSONE FISICHE), DELL'IMPOSTA SUL REDDITO DELLE SOCIETA' (GIA' IMPOSTA SUL REDDITO DELLE PERSONE GIURIDICHE) E DELL'IMPOSTA REGIONALE SULLE ATTIVITA' PRODUTTIVE A SEGUITO DELLA RIVALUTAZIONE DEI BENI DELLE IMPRESE	900.000	738.000	900.000	738.000	528.203	436.623	1.316	135.360
IMPOSTE SOSTITUTIVE DELLE IMPOSTE SUI REDDITI PER LO SCIoglimento AGEVOLATO DELLE SOCIETA' NON OPERATIVE	-	-	-	-	5	5	-	1.382
IMPOSTA SOSTITUTIVA DELLE IMPOSTE SUI REDDITI E DELL'IMPOSTA REGIONALE SULLE ATTIVITA' PRODUTTIVE DOVUTA SULLA DIFFERENZA TRA IL VALORE NORMALE DEI BENI ASSEGNATI AI SOCI E IL LORO COSTO FISCALMENTE RICONOSCIUTO	-	-	-	-	1.637	153	122	140.108
IMPOSTA SOSTITUTIVA DELL'IMPOSTA SUI REDDITI (GIA' IMPOSTA SUL REDDITO DELLE PERSONE FISICHE), DELL'IMPOSTA REGIONALE SULLE ATTIVITA' PRODUTTIVE, DELL'IMPOSTA SUL VALORE AGGIUNTO, NELLA MISURA DEL 10 PER CENTO DELLA DIFFERENZA TRA IL VALORE NORMALE DEI BENI STRUMENTALI UTILIZZATI DALL'IMPRENDITORE INDIVIDUALE E IL RELATIVO VALORE FISCALMENTE RICONOSCIUTO	-	-	-	-	2	2	-	-

SEGUE ALLEGATO A		SVILUPPO DELLE RISULTANZE DI CONSUNTIVO DELL'ENTRATA PER L'ESERCIZIO 2006 (MIGLIAIA DI EURO)						
	PREVISIONI INIZIALI COMPETENZA	PREVISIONI DEFINITIVE COMPETENZA	PREVISIONI INIZIALI CASSA	PREVISIONI DEFINITIVE CASSA	ACCERTAMENTI	INCASSI COMPETENZA	INCASSI RESIDUI	RESIDUI FINALI
IMPOSTA SOSTITUTIVA DELL'IMPOSTA SUI REDDITI (GIA' IMPOSTA SUL REDDITO DELLE PERSONE FISICHE) , DELL'IMPOSTA SUL REDDITO DELLE SOCIETA' (GIA' IMPOSTA SUL REDDITO DELLE PERSONE GIURIDICHE) E DELL'IMPOSTA REGIONALE SULLE ATTIVITA' PRODUTTIVE DOVUTA DAGLI ESERCENTI ATTIVITA' DI IMPRESA CHE HANNO PROCEDUTO ALLA REGOLARIZZAZIONE DELLE SCRITTURE CONTABILI PER L'ADEGUAMENTO DELLE RIMANENZE DI MAGAZZINO	10.000	10.000	10.000	10.000	166	166	327	2.159
IMPOSTA SOSTITUTIVA DELL'IMPOSTA SUI REDDITI (GIA' IMPOSTA SUL REDDITO DELLE PERSONE FISICHE) DOVUTA DAI SOGGETTI CHE INTRAPRENDONO UN'ATTIVITA' ARTISTICA O PROFESSIONALE OVVERO DI IMPRESA.	78.000	78.000	78.000	78.000	119.629	114.711	84	5.349
IMPOSTA SOSTITUTIVA DELL'IMPOSTA SUI REDDITI (GIA' IMPOSTA SUL REDDITO DELLE PERSONE FISICHE) DOVUTA DAI SOGGETTI CHE SI AVVALGONO DEL REGIME FISCALE DELLE ATTIVITA' MARGINALI	-	-	-	-	1.809	1.663	2	215
IMPOSTA SOSTITUTIVA SUI REDDITI DI CUI ALL'ART. 41, COMMA 1, LETTERA G-QUATER DEL TESTO UNICO DELLE IMPOSTE SUI REDDITI	-	182.800	-	182.800	312.154	311.801	0	353
IMPOSTA SOSTITUTIVA SUI REDDITI DI CUI ALL'ART. 41, COMMA 1, LETTERA G-QUINQUES DEL TESTO UNICO DELLE IMPOSTE SUI REDDITI	-	-	-	-	6.769	6.577	0	192
IMPOSTA SOSTITUTIVA SUI REDDITI DERIVANTI DALLA RIVALUTAZIONE DEI FONDI PER IL TRATTAMENTO DI FINE RAPPORTO E DAI RENDIMENTI ATTRIBUITI AI FONDI DI PREVIDENZA	275.000	275.000	275.000	275.000	320.926	306.218	451	15.265

SEGUE ALLEGATO A		SVILUPPO DELLE RISULTANZE DI CONSUNTIVO DELL'ENTRATA PER L'ESERCIZIO 2006 (MIGLIAIA DI EURO)						
	PREVISIONI INIZIALI COMPETENZA	PREVISIONI DEFINITIVE COMPETENZA	PREVISIONI INIZIALI CASSA	PREVISIONI DEFINITIVE CASSA	ACCERTAMENTI	INCASSI COMPETENZA	INCASSI RESIDUI	RESIDUI FINALI
IMPOSTA SOSTITUTIVA SULLA RIVALUTAZIONE DI TERRENI EDIFICABILI NON ANCORA EDIFICATI O RISULTANTI TALI A SEGUITO DI DEMOLIZIONE DEGLI EDIFICI ESISTENTI, DERIVANTI DAL BILANCIO IN CORSO ALLA DATA DEL 31 DICEMBRE 2004	266.200	266.200	266.200	266.200	263.352	261.932	-	1.420
ENTRATE EVENTUALI DIVERSE CONCERNENTI LE IMPOSTE SUL PATRIMONIO E SUL REDDITO.	667.000	1.118.000	667.000	1.118.000	1.297.733	547.097	31.681	1.251.514
CATEGORIA II - TASSE ED IMPOSTE SUGLI AFFARI	139.205.850	144.490.905	133.833.000	139.118.055	156.305.372	137.321.855	4.647.471	33.328.788
IMPOSTA DI REGISTRO	5.435.100	6.044.004	5.394.900	6.003.804	5.347.354	4.828.308	304.317	1.825.919
IMPOSTA SUL VALORE AGGIUNTO	115.354.350	119.082.890	110.032.200	113.760.740	129.511.512	112.794.259	3.089.513	24.717.158
IMPOSTA DI BOLLO	4.130.000	4.329.986	4.130.000	4.329.986	5.649.604	5.219.890	434.223	1.125.118
IMPOSTA SOSTITUTIVA DELLE IMPOSTE DI REGISTRO, DI BOLLO, IPOTECARIE E CATASTALI E DELLE TASSE SULLE CONCESSIONI GOVERNATIVE	716.000	716.000	716.000	716.000	613.379	598.227	8.583	90.290
IMPOSTA SULLE ASSICURAZIONI	2.928.000	2.928.000	2.928.000	2.928.000	2.902.673	2.701.573	11.220	565.360
IMPOSTA IPOTECARIA	1.429.600	1.430.810	1.429.600	1.430.810	2.121.557	1.902.219	123.990	766.896
QUOTA DEL 25 PER CENTO DELL'IMPOSTA UNICA SUI GIOUCHI DI ABILITA' E SUI CONCORSI PRONOSTICI	275.200	179.200	275.200	179.200	108.348	95.264	9.141	15.711
CANONI DI ABBONAMENTO ALLE RADIO AUDIZIONI CIRCOLARI E ALLA TELEVISIONE	1.522.000	1.543.000	1.522.000	1.543.000	1.512.677	1.482.968	34.852	286.821
TASSE SULLE CONCESSIONI GOVERNATIVE ESCLUSE QUELLE PER LA LICENZA DI PORTO D'ARMI ANCHE PER USO DI CACCIA DI CUI ALL'ARTICOLO 23, PRIMO COMMA, DELLA LEGGE 27 DICEMBRE 1977, N. 968	934.800	1.220.800	924.300	1.210.300	1.328.338	1.275.403	41.399	307.749
TASSE AUTOMOBILISTICHE ADDIZIONALE 5 PER CENTO SULL'IMPOSTA DI CIRCOLAZIONE DEGLI AUTOVEICOLI RISERVATA ALL'ERARIO	273.000	553.000	273.000	553.000	610.232	265.856	304.991	837.960
	1.000	1.000	1.000	1.000	196	87	1.045	60.557

SEGUE ALLEGATO A		SVILUPPO DELLE RISULTANZE DI CONSUNTIVO DELL'ENTRATA PER L'ESERCIZIO 2006 (MIGLIAIA DI EURO)						
	PREVISIONI INIZIALI COMPETENZA	PREVISIONI DEFINITIVE COMPETENZA	PREVISIONI INIZIALI CASSA	PREVISIONI DEFINITIVE CASSA	ACCERTAMENTI	INCASSI COMPETENZA	INCASSI RESIDUI	RESIDUI FINALI
DIRITTO DEL 5 PER CENTO SULL'INTROITO DELLE RAPPRESENTAZIONI ED ESECUZIONI DI OPERE ADATTE A PUBBLICO SPETTACOLO E DI OPERE MUSICALI DI PUBBLICO DOMINIO	3.000	3.000	3.000	3.000	3	2	52	10
TASSE DI PUBBLICO INSEGNAMENTO	48.000	39.615	48.000	39.615	35.368	35.334	2.428	255
TASSE RELATIVE ALL'ISTRUZIONE SUPERIORE (TASSE DI LAUREA E DIPLOMA - TASSE PER L'ABILITAZIONE ALL'ESERCIZIO DELLE PROFESSIONI)	-	-	-	-	2.051	1.793	312	1.649
IMPOSTA SUGLI INTRATTENIMENTI	108.000	108.000	108.000	108.000	60.496	57.333	24.983	32.483
TASSA SPECIALE PER I VEICOLI AZIONATI CON GAS METANO E GAS DI PETROLIO LIQUEFATTO	-	-	-	-	35	30	348	31.523
IMPOSTA SULL'INCREMENTO DI VALORE DEGLI IMMOBILI DI PERTINENZA DELL'ERARIO	-	-	-	-	51.964	17.103	15.934	563.899
SOVRATTASSA ANNUALE A FAVORE DELLO STATO SULLE AUTOVEICURE E SUGLI AUTOVEICOLI PER IL TRASPORTO PROMISCUO DI PERSONE E COSE AZIONATI CON MOTORE DIESEL.	11.000	11.000	11.000	11.000	3.374	3.231	4.037	470.511
IMPOSTA ERARIALE DA RISCOUERSI PER IL TRAMITE DELL'AUTOMOBILE CLUB D'ITALIA, DOVUTA PER LA TRASCRIZIONE, ISCRIZIONE ED ANNOTAZIONE DI ATTI DA PRODURSI AL PUBBLICO REGISTRO AUTOMOBILISTICO	-	-	-	-	54	44	7	217
DIRITTO DI VERIFICA DEI CRONOTACHIGRAFI CEE	-	-	-	-	84	78	20	849
TASSE SULLE CONCESSIONI GOVERNATIVE PER LA LICENZA DI PORTO D'ARMI ANCHE PER USO DI CACCIA	-	-	-	-	72	67	4	223
IMPOSTA SULLE SUCCESSIONI E DONAZIONI	115.000	92.300	115.000	92.300	82.627	24.199	17.399	629.448
ENTRATE DERIVANTI DAL CONDOMIO FISCALE IN MATERIA DI TASSE ED IMPOSTE INDIRETTE SUGLI AFFARI	-	-	-	-	2.061	379	421	32.911

SEQUE ALLEGATO A		SVILUPPO DELLE RISULTANZE DI CONSUNTIVO DELL'ENTRATA PER L'ESERCIZIO 2006						
		(MIGLIAIA DI EURO)						
	PREVISIONI INIZIALI COMPETENZA	PREVISIONI DEFINITIVE COMPETENZA	PREVISIONI INIZIALI CASSA	PREVISIONI DEFINITIVE CASSA	ACCERTAMENTI	INCASSI COMPETENZA	INCASSI RESIDUI	RESIDUI FINALI
DIRITTI CATASTALI E DI SCRITTURATO	769.800	945.300	769.800	945.300	1.057.630	974.389	56.237	276.287
VERSAMENTI DA PARTE DEI CONCESSIONARI DELLA RISCOSSIONE DELLA QUOTA DI ACCONTO DOVUTA AI SENSI DELL'ARTICOLO 9 DEL DECRETO-LEGGE 28 MARZO 1997, N. 79, CONVERTITO, CON MODIFICAZIONI, DALLA LEGGE 28 MAGGIO 1997, N. 140	4.464.000	4.531.000	4.464.000	4.531.000	4.705.368	4.610.174	93.532	211.816
IMPOSTA SOSTITUTIVA DI QUELLA COMUNALE SULL'INCREMENTO DI VALORE DEGLI IMMOBILI	1.000	1.000	1.000	1.000	1.977	1.473	242	9.294
ENTRATE CONSEGUENTI ALLE DICHIARAZIONI SOSTITUTIVE ED ALLA SANATORIA DELLE IRREGOLARITA' FORMALI IN MATERIA DI IMPOSTE INDIRETTE	-	-	-	-	17	4	149	37.608
ENTRATE DERIVANTI DALLA SANATORIA IN MATERIA DI TASSA PER LOSMALTAMENTO DEI RIFIUTI SOLIDI URBANI	-	-	-	-	-	-	1	875
ENTRATE DERIVANTI DALLA DEFINIZIONE DELLE SITUAZIONI E PENDENZE IN MATERIA DI IMPOSTE INDIRETTE	-	-	-	-	93.885	5.879	6.889	215.393
TRIBUTO STRAORDINARIO DOVUTO DAI POSSESSORI DI TALUNI BENI DI LUSSO	-	-	-	-	93	32	369	9.459
IMPOSTA SOSTITUTIVA DELLE IMPOSTE INDIRETTE PER LA REGOLARIZZAZIONE DELLE SOCIETA' DI FATTO	-	-	-	-	4	4	0	292
IMPOSTA SOSTITUTIVA DEL 20 PER CENTO SUL VALORE DEI PREMI CONSISTENTI IN BENI E SERVIZI NON IMPONIBILI AI FINI DELL'IMPOSTA SUL VALORE AGGIUNTO, CON ESCLUSIONE DEI BIGLIETTI DELLE LOTTERIE NAZIONALI E DELLE GIOCCATE DEL LOTTO	36.000	36.000	36.000	36.000	43.312	43.296	40	21

SEGUE ALLEGATO A		SVILUPPO DELLE RISULTANZE DI CONSUNTIVO DELL'ENTRATA PER L'ESERCIZIO 2006						
		(MIGLIAIA DI EURO)						
	PREVISIONI INIZIALI COMPETENZA	PREVISIONI DEFINITIVE COMPETENZA	PREVISIONI INIZIALI CASSA	PREVISIONI DEFINITIVE CASSA	ACCERTAMENTI	INCASSI COMPETENZA	INCASSI RESIDUI	RESIDUI FINALI
SOMME RELATIVE ALLA DEFINIZIONE DEI CARICHI INCLUSI IN RUOLI PROGRESSI, EMESSI DA UFFICI STATALI E AFFIDATI AI CONCESSIONARI DEL SERVIZIO NAZIONALE DELLA RISCOSSIONE	-	-	-	-	157	157	19.148	-
SOMME RELATIVE ALLA CHIUSURA DELLE PARTITE IVA INATTIVE	-	-	-	-	642	642	-	470
CONCORDATO PREVENTIVO RELATIVO ALLE IMPOSTE INDIRETTE	-	-	-	-	683	683	713	1.524
RESIDUI ATTIVI DIVERSI PER TASSE E IMPOSTE INDIRETTE SUGLI AFFARI	-	-	-	-	16	15	1	381
ENTRATE DERIVANTI DALL'ACCETTAZIONE DELLA PROGRAMMAZIONE FISCALE	340.000	340.000	340.000	340.000	-	-	-	-
ENTRATE EVENTUALI DIVERSE CONCERNENTI LE TASSE E LE IMPOSTE INDIRETTE SUGLI AFFARI	311.000	355.000	311.000	355.000	457.525	381.529	40.930	201.853
CATEGORIA III - IMPOSTE SULLA PRODUZIONE, SUI CONSUMI E DOGANE	29.092.890	29.108.000	29.092.890	29.108.000	29.676.203	28.855.803	103.025	6.318.418
ACCISA E IMPOSTA ERARIALE DI CONSUMO SUGLI SPIRITI	587.000	587.000	587.000	587.000	656.062	605.454	6.893	215.715
ACCISA E IMPOSTA ERARIALE DI CONSUMO SULLA BIRRA	337.000	337.000	337.000	337.000	470.418	470.128	1.041	38.806
ACCISA E IMPOSTA ERARIALE DI CONSUMO SULLO ZUCCHERO	-	-	-	-	14	14	61	1.489
ACCISA E IMPOSTA ERARIALE DI CONSUMO SUL GLUCOSIO, MALTOSIO E ANALOGHE MATERIE ZUCCHERINE	-	-	-	-	-	-	-	142
ACCISA E IMPOSTA ERARIALE DI CONSUMO SUGLI OLI DI SEMI	-	-	-	-	-	-	-	1
ACCISA E IMPOSTA ERARIALE DI CONSUMO SULLA MARGARINA	-	-	-	-	-	-	-	50
ACCISA E IMPOSTA ERARIALE DI CONSUMO SUGLI OLI MINERALI, LORO DERIVATI E PRODOTTI ANALOGHI	21.961.040	21.650.000	21.961.040	21.650.000	21.598.417	21.341.679	11.316	2.940.969

SEGRE ALLEGATO A SVILUPPO DELLE RISULTANZE DI CONSUNTIVO DELL'ENTRATA PER L'ESERCIZIO 2006

(MIGLIAIA DI EURO)

	PREVISIONI INIZIALI COMPETENZA	PREVISIONI DEFINITIVE COMPETENZA	PREVISIONI INIZIALI CASSA	PREVISIONI DEFINITIVE CASSA	ACCERTAMENTI	INCASSI COMPETENZA	INCASSI RESIDUI	RESIDUI FINALI
ACCISA E IMPOSTA ERARIALE DI CONSUMO SUI GAS INCONDENSABILI DELLE RAFFINERIE E DELLE FABBRICHE CHE COMUNQUE LAVORANO PRODOTTI PETROLIFERI RESI LIQUIDI CON LA COMPRESSIONE	640.000	640.000	640.000	640.000	537.038	526.915	32	125.625
IMPOSTA SULL'ENERGIA ELETTRICA E PROVENTI RELATIVI ALL'ADDITIONALE DI CUI ALL'ARTICOLO 6, COMMA 7, DEL DECRETO-LEGGE 28 NOVEMBRE 1988, N. 511, CONVERTITO, CON MODIFICAZIONI, DALLA LEGGE 27 GENNAIO 1989, N. 20 E ALL'ADDITIONALE ERARIALE DI CUI ALL'ARTICOLO 4 DEL DECRETO-LEGGE 30 SETTEMBRE 1989, N. 332, CONVERTITO, CON MODIFICAZIONI, DALLA LEGGE 27 NOVEMBRE 1989, N. 384 E SUCCESSIVE MODIFICAZIONI	1.237.000	1.237.000	1.237.000	1.237.000	1.360.111	1.253.973	53.883	331.022
IMPOSTA SUL GAS METANO IMPIEGATO NELL'AUTOTRAZIONE	-	-	-	-	6.036	5.478	24	1.899
PROVENTI DELLE ADDIZIONALI RELATIVE ALL'IMPOSTA ERARIALE DI CONSUMO DELL'ENERGIA ELETTRICA DERIVANTI DALL'ESTENSIONE, AI FINI DELL'APPLICAZIONE DEI TRIIBUTI MEDESIMI, DEI CRITERI STABILITI NEL CAPITOLO I, PUNTO 2, DELLA DELIBERAZIONE DELLA GIUNTA DEL CIP N.15 DEL 14 DICEMBRE 1993.	-	-	-	-	261	183	2	3.394
PROVENTI DERIVANTI DALLA VENDITA DEI DENATURANTI, DEI PRODOTTI SOGGETTI AD ACCISA E IMPOSTA ERARIALE DI CONSUMO E DALLA VENDITA DEI CONTRASSEGNI DI STATO PER RECIPIENTI CONTENENTI PRODOTTI ALCOOLICI, NONCHE' PER I SURROGATI DI CAFFE' E PER LE RELATIVE MISCELE	13.000	13.000	13.000	13.000	13.272	13.240	74	32

SEGUE ALLEGATO A		SVILUPPO DELLE RISULTANZE DI CONSUNTIVO DELL'ENTRATA PER L'ESERCIZIO 2006						
		(MIGLIAIA DI EURO)						
	PREVISIONI INIZIALI COMPETENZA	PREVISIONI DEFINITIVE COMPETENZA	PREVISIONI INIZIALI CASSA	PREVISIONI DEFINITIVE CASSA	ACCERTAMENTI	INCASSI COMPETENZA	INCASSI RESIDUI	RESIDUI FINALI
IMPOSTA SUL CONSUMO DEL CACAO NATURALE O COMUNQUE LAVORATO, DELLE BUCCE E PELLICOLE DI CACAO E DEL BURRO DI CACAO	11.000	11.000	11.000	11.000	5.213	4.645	385	9.728
SOVRIMPOSTE DI CONFINE (ESCLUSE LE SOVRIMPOSTE SUGLI OLI MINERALI, LORO DERIVATI E PRODOTTI ANALOGHI, SUI GAS INCONDENSABILI DI PRODOTTI PETROLIFERI E SUI GAS STESSI RESI LIQUIDI CON LA COMPRESSIONE)	63.000	63.000	63.000	63.000	50.738	43.526	6.201	9.315
SOVRIMPOSTA DI CONFINE SUGLI OLI MINERALI, LORO DERIVATI E PRODOTTI ANALOGHI	37.000	37.000	37.000	37.000	33.279	28.470	5.408	4.809
IMPOSTA SUL CONSUMO DEI TABACCHI IMPORTATI DIRETTAMENTE DA PRIVATI	-	-	-	-	5.542	64	6	368.265
IMPOSTA SUL CONSUMO DELLE BANANE FRESCHE E SECCHE E DELLE FARINE DI BANANE	-	-	-	-	-	-	-	2
INTERESSI COMPENSATIVI SULL'IMPORTO DEI DAZI ALL'IMPORTAZIONE DI MERCI IN REGIME DI PERFEZIONAMENTO ATTIVO, SISTEMA DELLA SOSPENSIONE	-	-	-	-	169	94	9	508
DAZI CECA PER MERCI DESTINATE AL TERRITORIO DELLA REPUBBLICA DI SAN MARINO	-	-	-	-	0	0	-	-
DIRITTI DOGANALI DIVERSI DAI DIRITTI DI CONFINE; SOMME RISCOSE A VARIO TITOLO DALLE DOGANE (DIRITTO DI MAGAZZINAGGIO, DIRITTO PER CONTRASSEGNI APOSTI ALLE MERCI, INTERESSI MORATORI E PER PAGAMENTI DIFFERITI)	4.000	4.000	4.000	4.000	119.557	6.354	505	1.263.669

SEGUE ALLEGATO A	SVILUPPO DELLE RISULTANZE DI CONSUNTIVO DELL'ENTRATA PER L'ESERCIZIO 2006 (MIGLIAIA DI EURO)							
	PREVISIONI INIZIALI COMPETENZA	PREVISIONI DEFINITIVE COMPETENZA	PREVISIONI INIZIALI CASSA	PREVISIONI DEFINITIVE CASSA	ACCERTAMENTI	INCASSI COMPETENZA	INCASSI RESIDUI	RESIDUI FINALI
IMPORTI COMPENSATIVI MONETARI RISCOSSI NEGLI SCAMBI CON GLI STATI MEMERI DELLA CEE DA DEVOLVERE ALLE COMUNITA' EUROPEE	-	-	-	-	19	18	-	203
IMPOSTA SUI CONSUMI DI CARBONE, COKE DI PETROLIO, BITUME DI ORIGINE NATURALE EMULSIONATO DENOMINATO "ORIMULSION" IMPIEGATI NEGLI IMPIANTI DI COMBUSTIONE	50.000	50.000	50.000	50.000	43.039	40.873	177	2.409
ENTRATE EVENTUALI DIVERSE CONCERNENTI LE IMPOSTE SUI CONSUMI LE DOGANE	-	-	-	-	17.181	4.212	746	455.179
CATEGORIA IV - MONOPOLI	9.816.000	9.183.293	9.816.000	9.183.293	9.943.229	8.606.678	987.079	1.386.451
IMPOSTA SUL CONSUMO DEI TABACCHI	9.810.000	9.177.000	9.810.000	9.177.000	9.936.093	8.601.152	986.963	1.380.038
PROVENTI DELL'IMPOSTA DI FABBRICAZIONE E DELLA SOVRIMPOSTA DI CONFINE SUI FIAMMIFERI, NONCHE' DI TASSE DI LICENZA, PROVENTI VARI, SOPRATTASSE E MULTE CONCERNENTI I FIAMMIFERI	4.000	4.000	4.000	4.000	4.143	4.143	1	484
ENTRATE EVENTUALI DIVERSE CONCERNENTI I MONOPOLI	2.000	2.293	2.000	2.293	2.994	1.383	115	5.928
CATEGORIA V - LOTTO, LOTTERIE ED ALTRE ATTIVITA' DI GIUOCO	12.177.000	10.917.300	12.177.000	10.917.300	10.780.867	9.395.279	795.908	1.426.228
PROVENTO DEL LOTTO	8.978.000	7.204.000	8.978.000	7.204.000	6.588.101	6.365.937	132.489	252.472
TASSA DI LOTTERIA SULLE TOMBOLE, LOTTERIE E CONCORSI A PREMIO; TASSA DI LICENZA SULLE OPERAZIONI A PREMIO	150.000	150.000	150.000	150.000	14	14	6	2.702
PROVENTI DELLE ATTIVITA' DI GIUOCO	1.003.000	745.000	1.003.000	745.000	679.324	679.324	-	-
QUOTA DEL 40 PER CENTO DELL'IMPOSTA UNICA SUI GIOCHI DI ABILITA' E SUI CONCORSI PRONOSTICI	438.000	359.100	438.000	359.100	167.819	156.139	3.699	18.764

SEGRE ALLEGATO A SVILUPPO DELLE RISULTANZE DI CONSUNTIVO DELL'ENTRATA PER L'ESERCIZIO 2006

(MIGLIAIA DI EURO)

	PREVISIONI INIZIALI COMPETENZA	PREVISIONI DEFINITIVE COMPETENZA	PREVISIONI INIZIALI CASSA	PREVISIONI DEFINITIVE CASSA	ACCERTAMENTI	INCASSI COMPETENZA	INCASSI RESIDUI	RESIDUI FINALI
ENTRATE INTEGRATIVE DEI PROVENTI DEL LOTTO RILEVATE IN SEDE DI REVISIONE DEL CONTO SETTIMANALE PRESENTATO DAI GESTORI	-	-	-	-	112	59	48	54
UTILE DELLE LOTTERIE NAZIONALI	17.000	255.000	17.000	255.000	24.026	4.719	16.186	19.307
DIRITTO FISSO ERARIALE SUI CONCORSI PRONOSTICI	130.000	130.000	130.000	130.000	154.526	152.399	1.870	2.127
PROVENTI DERIVANTI DALLE LOTTERIE NAZIONALI AD ESTRAZIONE Istantanea	142.000	415.000	142.000	415.000	872.764	-	414.157	872.764
PROVENTI DERIVANTI DA NUOVI GIOCHI E SCOMESSE PREVISTI DALL'ARTICOLO 16 DELLA LEGGE 13 MAGGIO 1999, N.133, AL NETTO DI IMPOSTE E SPESE	-	-	-	-	3.084	2.171	209	1.006
PROVENTI DERIVANTI DALL'ESERCIZIO DEL GIOCO DEL BINGO	-	253.000	-	253.000	340.607	87.991	226.822	252.616
PRELIEVO ERARIALE DOVUTO AI SENSI DEL DECRETO LEGGE 30 SETTEMBRE 2003, N. 269, SUGLI APPARECCHI E CONGEGNI DI GIOCO, DI CUI ALL'ART. 110, COMMA 6, DEL REGIO DECRETO N. 773 DEL 1931	1.318.000	1.405.200	1.318.000	1.405.200	1.930.672	1.927.560	3	3.112
ENTRATE EVENTUALI DIVERSE CONCERNENTI IL LOTTO, LOTTERIE ED ALTRE ATTIVITA' DI GIOCO	1.000	1.000	1.000	1.000	19.818	18.966	418	1.303
TITOLO II - ENTRATE EXTRA-TRIBUTARIE	28.729.607	28.697.945	26.384.955	26.353.293	48.758.928	26.621.001	936.438	61.569.732
CATEGORIA VI - PROVENTI SPECIALI	494.630	607.552	494.630	607.552	772.437	752.232	27.145	112.137
CATEGORIA VII - PROVENTI DI SERVIZI PUBBLICI MINORI	6.890.115	5.407.939	7.789.363	6.307.187	7.266.663	2.696.634	247.125	15.383.688
CATEGORIA VIII - PROVENTI DEI BENI DELLO STATO	391.774	391.818	391.774	391.818	293.069	289.037	2.296	570.105
CATEGORIA IX - PRODOTTI NETTI DI AZIENDE AUTONOME ED UTILI DI GESTIONI	3.841.723	4.074.861	3.841.723	4.074.861	4.108.530	4.108.530	-	-

SEGUE ALLEGATO A		SVILUPPO DELLE RISULTANZE DI CONSUNTIVO DELL'ENTRATA PER L'ESERCIZIO 2006 (MIGLIAIA DI EURO)						
	PREVISIONI INIZIALI COMPETENZA	PREVISIONI DEFINITIVE COMPETENZA	PREVISIONI INIZIALI CASSA	PREVISIONI DEFINITIVE CASSA	ACCERTAMENTI	INCASSI COMPETENZA	INCASSI RESIDUI	RESIDUI FINALI
CATEGORIA X - INTERESSI SU ANTICIPAZIONI E CREDITI VARI DEL TESORO	4.200.599	5.133.654	3.626.079	4.559.134	7.912.271	5.625.647	81.733	4.976.113
CATEGORIA XI - RICIPERI, RIMBORSI E CONTRIBUTI	10.904.867	11.071.303	8.235.487	8.401.923	26.031.967	11.106.731	388.137	39.688.493
CATEGORIA XII - PARTITE CHE SI COMPENSANO NELLA SPESA	2.005.899	2.010.799	2.005.899	2.010.799	2.373.991	2.042.190	190.001	839.196
TOTALE ENTRATE TRIBUTARIE ED EXTRATRIBUTARIE	416.801.367	431.045.445	402.819.755	417.063.834	478.122.181	413.647.978	12.735.046	134.401.508
TITOLO III - ALIENAZIONE ED AMMORTAMENTO DI BENI PATRIMONIALI E	1.873.930	3.331.873	1.873.930	3.331.873	1.921.242	1.902.490	3.794	47.328
CATEGORIA XIII - VENDITA DI BENI ED AFFRANCAZIONE DI CANONI	1.007.747	1.025.076	1.007.747	1.025.076	223.432	223.082	2.855	1.548
CATEGORIA XIV - AMMORTAMENTO DI BENI PATRIMONIALI	839.919	839.919	839.919	839.919	162.684	162.684	-	-
CATEGORIA XV - RIMBORSO DI ANTICIPAZIONI E DI CREDITI VARI DEL TESORO	26.264	1.466.878	26.264	1.466.878	1.535.126	1.516.725	939	45.780
TITOLO IV - ACCENSIONE DI PRESTITI	232.665.751	235.594.721	261.539.233	266.174.794	182.126.733	182.126.733	-	-
ACCENSIONE DI PRESTITI	232.665.751	235.594.721	261.539.233	266.174.794	182.126.733	182.126.733	-	-
TOTALE ENTRATE	651.341.048	669.972.039	666.232.918	686.570.501	662.170.156	597.677.201	12.738.840	134.448.836

ALLEGATO A/1 ENTRATE - VARIAZIONI 2006 PER PROVVEDIMENTI, TITOLI E CATEGORIE		
(MIGLIAIA DI EURO)		
	COMPETENZA	CASSA
DECRETO PRESID. REPUBBL. N. 469 DEL 1999	2.604.323	2.604.323
REGOLAMENTO RECANTE NORME DI SEMPLIFICAZIONE DEL PROCEDIMENTO PER IL VERSAMENTO DI SOMME ALL'ENTRATA E LA RIASSEGNAZIONE ALLE UNITA' PREVISIONALI DI BASE PER LA SPESA DEL BILANCIO DELLO STATO, CON PARTICOLARE RIFERIMENTO AI FINANZIAMENTI DELL'UNIONE EUROPEA, AI SENSI DELL'ARTICOLO 20, COMMA 8, DELLA LEGGE 15 MARZO 1997, N. 59.		
ARTICOLO 2	2.604.323	2.604.323
TITOLO I - ENTRATE TRIBUTARIE	1.645	1.645
CATEGORIA I - IMPOSTE SUL PATRIMONIO E SUL REDDITO	1.352	1.352
CATEGORIA IV - MONOPOLI	293	293
TITOLO II - ENTRATE EXTRA-TRIBUTARIE	1.918.768	1.918.768
CATEGORIA VI - PROVENTI SPECIALI	112.862	112.862
CATEGORIA VII - PROVENTI DI SERVIZI PUBBLICI MINORI	481.689	481.689
CATEGORIA VIII - PROVENTI DEI BENI DELLO STATO	44	44
CATEGORIA X - INTERESSI SU ANTICIPAZIONI E CREDITI VARI DEL TESORO	396.996	396.996
CATEGORIA XI - RICUPERI, RIMBORSI E CONTRIBUTI	922.277	922.277
CATEGORIA XII - PARTITE CHE SI COMPENSANO NELLA SPESA	4.900	4.900
TITOLO III - ALIENAZIONE ED AMMORTAMENTO DI BENI PATRIMONIALI E RISCOSSIONE DI CREDITI	683.910	683.910
CATEGORIA XIII - VENDITA DI BENI ED AFFRANCAZIONE DI CANONI	17.329	17.329
CATEGORIA XV - RIMBORSO DI ANTICIPAZIONI E DI CREDITI VARI DEL	666.581	666.581
LEGGES N. 219 DEL 2005	-20	-20
NUOVA DISCIPLINA DELLE ATTIVITA' TRASFUSIONALI E DELLA PRODUZIONE NAZIONALE DEGLI EMOderivati		
TITOLO I - ENTRATE TRIBUTARIE	-20	-20
CATEGORIA II - TASSE ED IMPOSTE SUGLI AFFARI	-20	-20
LEGGES FINANZIARIA N. 266 DEL 2005	71.925	71.925
DISPOSIZIONI PER LA FORMAZIONE DEL BILANCIO ANNUALE E PLURIENNALE DELLO STATO (LEGGES FINANZIARIA 2005)		
ARTICOLO 1	71.925	71.925
TITOLO II - ENTRATE EXTRA-TRIBUTARIE	71.925	71.925
CATEGORIA XI - RICUPERI, RIMBORSI E CONTRIBUTI	71.925	71.925
LEGGES DI BILANCIO N. 267 DEL 2005	1.301.707	1.301.707
BILANCIO DI PREVISIONE DELLO STATO PER L'ANNO FINANZIARIO 2006 E BILANCIO PLURIENNALE PER IL TRIENNIO 2006-2008		
ARTICOLO 7	-8.385	-8.385
TITOLO I - ENTRATE TRIBUTARIE	-8.385	-8.385
CATEGORIA II - TASSE ED IMPOSTE SUGLI AFFARI	-8.385	-8.385
ARTICOLO 18	1.310.091	1.310.091
TITOLO II - ENTRATE EXTRA-TRIBUTARIE	536.059	536.059
CATEGORIA X - INTERESSI SU ANTICIPAZIONI E CREDITI VARI DEL TESORO	536.059	536.059
TITOLO III - ALIENAZIONE ED AMMORTAMENTO DI BENI PATRIMONIALI E RISCOSSIONE DI CREDITI	774.033	774.033
CATEGORIA XV - RIMBORSO DI ANTICIPAZIONI E DI CREDITI VARI DEL	774.033	774.033

SEGUE ALLEGATO A/1 ENTRATE - VARIAZIONI 2006 PER PROVVEDIMENTI, TITOLI E CATEGORIE
(MIGLIAIA DI EURO)

	COMPETENZA	CASSA
DECRETO LEGGE N. 2 DEL 2006 INTERVENTI URGENTI PER I SETTORI DELL'AGRICOLTURA, DELL'AGROINDUSTRIA, DELLA PESCA, NONCHE' IN MATERIA DI FISCALITA'	52.000	52.000
TITOLO I - ENTRATE TRIBUTARIE	42.000	42.000
CATEGORIA I - IMPOSTE SUL PATRIMONIO E SUL REDDITO	42.000	42.000
TITOLO II - ENTRATE EXTRA-TRIBUTARIE	10.000	10.000
CATEGORIA VII - PROVENTI DI SERVIZI PUBBLICI MINORI	10.000	10.000
LEGGI N. 96 DEL 2006 DISCIPLINA DELL'AGRITURISMO	-900	-900
TITOLO I - ENTRATE TRIBUTARIE	-900	-900
CATEGORIA I - IMPOSTE SUL PATRIMONIO E SUL REDDITO	-900	-900
DECRETO LEGGE N. 223 DEL 2006 DISPOSIZIONI URGENTI PER IL RILANCIO ECONOMICO E SOCIALE, PER IL CONTENIMENTO E LA RAZIONALIZZAZIONE DELLA SPESA PUBBLICA, NONCHE' INTERVENTI IN MATERIA DI ENTRATE E DI CONTRASTO ALL'EVASIONE FISCALE	2.139.200	2.139.200
TITOLO I - ENTRATE TRIBUTARIE	1.839.200	1.839.200
CATEGORIA I - IMPOSTE SUL PATRIMONIO E SUL REDDITO	699.800	699.800
CATEGORIA II - TASSE ED IMPOSTE SUGLI AFFARI	1.100.200	1.100.200
CATEGORIA V - LOTTO, LOTTERIE ED ALTRE ATTIVITA' DI GIUOCO	39.200	39.200
TITOLO II - ENTRATE EXTRA-TRIBUTARIE	300.000	300.000
CATEGORIA IX - PRODOTTI NETTI DI AZIENDE AUTONOME ED UTILI DI GESTIONI	126.846	126.846
CATEGORIA XI - RICUPERI, RIMBORSI E CONTRIBUTI	173.154	173.154
LEGGI N. 248 DEL 2006 DISPOSIZIONI URGENTI PER IL RILANCIO ECONOMICO E SOCIALE, PER IL CONTENIMENTO E LA RAZIONALIZZAZIONE DELLA SPESA PUBBLICA, NONCHE' INTERVENTI IN MATERIA DI ENTRATE E DI CONTRASTO ALL'EVASIONE FISCALE	50.000	50.000
TITOLO I - ENTRATE TRIBUTARIE	50.000	50.000
CATEGORIA V - LOTTO, LOTTERIE ED ALTRE ATTIVITA' DI GIUOCO	50.000	50.000
DECRETO LEGGE N. 253 DEL 2006 DISPOSIZIONI CONCERNENTI L'INTERVENTO DI COOPERAZIONE ALLO SVILUPPO IN LIBANO E IL RAFFORZAMENTO DEL CONTINGENTE MILITARE ITALIANO NELLA MISSIONE UNIFIL RIDEFINITA DALLA CITATA RISOLUZIONE 1701 (2006) DEL CONSIGLIO DI SICUREZZA DELLE NAZIONI UNITE	400.000	400.000
TITOLO I - ENTRATE TRIBUTARIE	400.000	400.000
CATEGORIA I - IMPOSTE SUL PATRIMONIO E SUL REDDITO	400.000	400.000
DECRETO LEGGE N. 262 DEL 2006 COSTITUZIONE AGENZIA NAZIONALE DI VALUTAZIONE DEL SISTEMA UNIVERSITARIO E DELLA RICERCA	27.300	27.300
TITOLO I - ENTRATE TRIBUTARIE	27.300	27.300
CATEGORIA II - TASSE ED IMPOSTE SUGLI AFFARI	27.300	27.300
LEGGI DI VARIAZ. BILANCIO N. 273 DEL 2006 PROVVEDIMENTO DI ASSESTAMENTO ANNO 2006	11.985.456	13.692.048
TITOLO I - ENTRATE TRIBUTARIE	11.924.900	11.924.900
CATEGORIA I - IMPOSTE SUL PATRIMONIO E SUL REDDITO	9.725.730	9.725.730
CATEGORIA II - TASSE ED IMPOSTE SUGLI AFFARI	4.165.960	4.165.960
CATEGORIA III - IMPOSTE SULLA PRODUZIONE, SUI CONSUMI E DOGANE	15.110	15.110

SEGUE ALLEGATO A/1 ENTRATE - VARIAZIONI 2006 PER PROVVEDIMENTI, TITOLI E CATEGORIE
(MIGLIAIA DI EURO)

	COMPETENZA	CASSA
CATEGORIA IV - MONOPOLI	-633.000	-633.000
CATEGORIA V - LOTTO, LOTTERIE ED ALTRE ATTIVITA' DI GIUOCO	-1.348.900	-1.348.900
TITOLO II - ENTRATE EXTRA-TRIBUTARIE	-2.868.413	-2.868.413
CATEGORIA VI - PROVENTI SPECIALI	60	60
CATEGORIA VII - PROVENTI DI SERVIZI PUBBLICI MINORI	-1.973.865	-1.973.865
CATEGORIA IX - PRODOTTI NETTI DI AZIENDE AUTONOME ED UTILI DI GESTIONI	106.312	106.312
CATEGORIA XI - RICUPERI, RIMBORSI E CONTRIBUTI	-1.000.920	-1.000.920
TITOLO IV - ACCENSIONE DI PRESTITI	2.928.969	4.635.561
ACCENSIONE DI PRESTITI	2.928.969	4.635.561
TOTALE COMPLESSIVO	18.630.991	20.337.582

ALLEGATO A/2 ENTRATE - VARIAZIONI 2006 PER TITOLI, CATEGORIE E PROVVEDIMENTI
(MIGLIAIA DI EURO)

	COMPETENZA	CASSA
TITOLO I - ENTRATE TRIBUTARIE	14.275.741	14.275.741
CATEGORIA I - IMPOSTE SUL PATRIMONIO E SUL REDDITO	10.867.982	10.867.982
DECRETO PRESID. REPUBBL. N. 469 DEL 1999 REGOLAMENTO RECANTE NORME DI SEMPLIFICAZIONE DEL PROCEDIMENTO PER IL VERSAMENTO DI SOMME ALL'ENTRATA E LA RIASSEGNAZIONE ALLE UNITA' PREVISIONALI DI BASE PER LA SPESA DEL BILANCIO DELLO STATO, CON PARTICOLARE RIFERIMENTO AI FINANZIAMENTI DELL'UNIONE EUROPEA, AI SENSI DELL'ARTICOLO 20, COMMA 8, DELLA LEGGE 15 MARZO 1997, N. 59.	1.352	1.352
ARTICOLO 2	1.352	1.352
DECRETO LEGGE N. 2 DEL 2006 INTERVENTI URGENTI PER I SETTORI DELL'AGRICOLTURA, DELL'AGROINDUSTRIA, DELLA PESCA, NONCHE' IN MATERIA DI FISCALITA' D'IMPRESA	42.000	42.000
LEGGE N. 96 DEL 2006 DISCIPLINA DELL'AGRITURISMO	-900	-900
DECRETO LEGGE N. 223 DEL 2006 DISPOSIZIONI URGENTI PER IL RILANCIO ECONOMICO E SOCIALE, PER IL CONTENIMENTO E LA RAZIONALIZZAZIONE DELLA SPESA PUBBLICA, NONCHE' INTERVENTI IN MATERIA DI ENTRATE E DI CONTRASTO ALL'EVASIONE FISCALE	699.800	699.800
DECRETO LEGGE N. 253 DEL 2006 DISPOSIZIONI CONCERNENTI L'INTERVENTO DI COOPERAZIONE ALLO SVILUPPO IN LIBANO E IL RAFFORZAMENTO DEL CONTINGENTE MILITARE ITALIANO NELLA MISSIONE UNIFIL RIDEFINITA DALLA CITATA RISOLUZIONE 1701 (2006) DEL CONSIGLIO DI SICUREZZA DELLE NAZIONI UNITE	400.000	400.000
LEGGE DI VARIAZ. BILANCIO N. 273 DEL 2006 PROVVEDIMENTO DI ASSESTAMENTO ANNO 2006	9.725.730	9.725.730
CATEGORIA II - TASSE ED IMPOSTE SUGLI AFFARI	5.285.055	5.285.055
LEGGE N. 219 DEL 2005 NUOVA DISCIPLINA DELLE ATTIVITA' TRASFUSIONALI E DELLA PRODUZIONE NAZIONALE DEGLI EMOderivati	-20	-20
LEGGE DI BILANCIO N. 267 DEL 2005 BILANCIO DI PREVISIONE DELLO STATO PER L'ANNO FINANZIARIO 2006 E BILANCIO PLURIENNALE PER IL TRIENNIO 2006-2008	-8.385	-8.385
ARTICOLO 7	-8.385	-8.385
DECRETO LEGGE N. 223 DEL 2006 DISPOSIZIONI URGENTI PER IL RILANCIO ECONOMICO E SOCIALE, PER IL CONTENIMENTO E LA RAZIONALIZZAZIONE DELLA SPESA PUBBLICA, NONCHE' INTERVENTI IN MATERIA DI ENTRATE E DI CONTRASTO ALL'EVASIONE FISCALE	1.100.200	1.100.200
DECRETO LEGGE N. 262 DEL 2006 COSTITUZIONE AGENZIA NAZIONALE DI VALUTAZIONE DEL SISTEMA UNIVERSITARIO E DELLA RICERCA	27.300	27.300
LEGGE DI VARIAZ. BILANCIO N. 273 DEL 2006 PROVVEDIMENTO DI ASSESTAMENTO ANNO 2006	4.165.960	4.165.960
CATEGORIA III - IMPOSTE SULLA PRODUZIONE, SUI CONSUMI E DOGANE	15.110	15.110
LEGGE DI VARIAZ. BILANCIO N. 273 DEL 2006 PROVVEDIMENTO DI ASSESTAMENTO ANNO 2006	15.110	15.110
CATEGORIA IV - MONOPOLI	-632.707	-632.707

SEGUE ALLEGATO A/2 ENTRATE - VARIAZIONI 2006 PER TITOLI, CATEGORIE E PROVVEDIMENTI
(MIGLIAIA DI EURO)

	COMPETENZA	CASSA
DECRETO PRESID. REPUBBL. N. 469 DEL 1999 REGOLAMENTO RECANTE NORME DI SEMPLIFICAZIONE DEL PROCEDIMENTO PER IL VERSAMENTO DI SOMME ALL'ENTRATA E LA RIASSEGNAZIONE ALLE UNITA' PREVISIONALI DI BASE PER LA SPESA DEL BILANCIO DELLO STATO, CON PARTICOLARE RIFERIMENTO AI FINANZIAMENTI DELL'UNIONE EUROPEA, AI SENSI DELL'ARTICOLO 20, COMMA 8, DELLA LEGGE 15 MARZO 1997, N. 59.	293	293
ARTICOLO 2	293	293
LEGGE DI VARIAZ. BILANCIO N. 273 DEL 2006 PROVVEDIMENTO DI ASSESTAMENTO ANNO 2006	-633.000	-633.000
CATEGORIA V - LOTTO, LOTTERIE ED ALTRE ATTIVITA' DI GIUOCO	-1.259.700	-1.259.700
DECRETO LEGGE N. 223 DEL 2006 DISPOSIZIONI URGENTI PER IL RILANCIO ECONOMICO E SOCIALE, PER IL CONTENIMENTO E LA RAZIONALIZZAZIONE DELLA SPESA PUBBLICA, NONCHE' INTERVENTI IN MATERIA DI ENTRATE E DI CONTRASTO ALL'EVASIONE FISCALE	39.200	39.200
LEGGE N. 248 DEL 2006 DISPOSIZIONI URGENTI PER IL RILANCIO ECONOMICO E SOCIALE, PER IL CONTENIMENTO E LA RAZIONALIZZAZIONE DELLA SPESA PUBBLICA, NONCHE' INTERVENTI IN MATERIA DI ENTRATE E DI CONTRASTO ALL'EVASIONE FISCALE	50.000	50.000
LEGGE DI VARIAZ. BILANCIO N. 273 DEL 2006 PROVVEDIMENTO DI ASSESTAMENTO ANNO 2006	-1.348.900	-1.348.900
TITOLO II - ENTRATE EXTRA-TRIBUTARIE	-31.662	-31.662
CATEGORIA VI - PROVENTI SPECIALI	112.922	112.922
DECRETO PRESID. REPUBBL. N. 469 DEL 1999 REGOLAMENTO RECANTE NORME DI SEMPLIFICAZIONE DEL PROCEDIMENTO PER IL VERSAMENTO DI SOMME ALL'ENTRATA E LA RIASSEGNAZIONE ALLE UNITA' PREVISIONALI DI BASE PER LA SPESA DEL BILANCIO DELLO STATO, CON PARTICOLARE RIFERIMENTO AI FINANZIAMENTI DELL'UNIONE EUROPEA, AI SENSI DELL'ARTICOLO 20, COMMA 8, DELLA LEGGE 15 MARZO 1997, N. 59.	112.862	112.862
ARTICOLO 2	112.862	112.862
LEGGE DI VARIAZ. BILANCIO N. 273 DEL 2006 PROVVEDIMENTO DI ASSESTAMENTO ANNO 2006	60	60
CATEGORIA VII - PROVENTI DI SERVIZI PUBBLICI MINORI	-1.482.176	-1.482.176
DECRETO PRESID. REPUBBL. N. 469 DEL 1999 REGOLAMENTO RECANTE NORME DI SEMPLIFICAZIONE DEL PROCEDIMENTO PER IL VERSAMENTO DI SOMME ALL'ENTRATA E LA RIASSEGNAZIONE ALLE UNITA' PREVISIONALI DI BASE PER LA SPESA DEL BILANCIO DELLO STATO, CON PARTICOLARE RIFERIMENTO AI FINANZIAMENTI DELL'UNIONE EUROPEA, AI SENSI DELL'ARTICOLO 20, COMMA 8, DELLA LEGGE 15 MARZO 1997, N. 59.	481.689	481.689
ARTICOLO 2	481.689	481.689
DECRETO LEGGE N. 2 DEL 2006 INTERVENTI URGENTI PER I SETTORI DELL'AGRICOLTURA, DELL'AGROINDUSTRIA, DELLA PESCA, NONCHE' IN MATERIA DI FISCALITA' D'IMPRESA	10.000	10.000
LEGGE DI VARIAZ. BILANCIO N. 273 DEL 2006 PROVVEDIMENTO DI ASSESTAMENTO ANNO 2006	-1.973.865	-1.973.865
CATEGORIA VIII - PROVENTI DEI BENI DELLO STATO	44	44

SEGUE ALLEGATO A/2 ENTRATE - VARIAZIONI 2006 PER TITOLI, CATEGORIE E PROVVEDIMENTI
(MIGLIAIA DI EURO)

	COMPETENZA	CASSA
DECRETO PRESID. REPUBBL. N. 469 DEL 1999 REGOLAMENTO RECANTE NORME DI SEMPLIFICAZIONE DEL PROCEDIMENTO PER IL VERSAMENTO DI SOMME ALL'ENTRATA E LA RIASSEGNAZIONE ALLE UNITA' PREVISIONALI DI BASE PER LA SPESA DEL BILANCIO DELLO STATO, CON PARTICOLARE RIFERIMENTO AI FINANZIAMENTI DELL'UNIONE EUROPEA, AI SENSI DELL'ARTICOLO 20, COMMA 8, DELLA LEGGE 15 MARZO 1997, N. 59.	44	44
ARTICOLO 2	44	44
CATEGORIA IX - PRODOTTI NETTI DI AZIENDE AUTONOME ED UTILI DI GESTIONI	233.158	233.158
DECRETO LEGGE N. 223 DEL 2006 DISPOSIZIONI URGENTI PER IL RILANCIO ECONOMICO E SOCIALE, PER IL CONTENIMENTO E LA RAZIONALIZZAZIONE DELLA SPESA PUBBLICA, NONCHE' INTERVENTI IN MATERIA DI ENTRATE E DI CONTRASTO ALL'EVASIONE FISCALE	126.846	126.846
LEGGE DI VARIAZ. BILANCIO N. 273 DEL 2006 PROVVEDIMENTO DI ASSESTAMENTO ANNO 2006	106.312	106.312
CATEGORIA X - INTERESSI SU ANTICIPAZIONI E CREDITI VARI DEL TESORO	933.055	933.055
DECRETO PRESID. REPUBBL. N. 469 DEL 1999 REGOLAMENTO RECANTE NORME DI SEMPLIFICAZIONE DEL PROCEDIMENTO PER IL VERSAMENTO DI SOMME ALL'ENTRATA E LA RIASSEGNAZIONE ALLE UNITA' PREVISIONALI DI BASE PER LA SPESA DEL BILANCIO DELLO STATO, CON PARTICOLARE RIFERIMENTO AI FINANZIAMENTI DELL'UNIONE EUROPEA, AI SENSI DELL'ARTICOLO 20, COMMA 8, DELLA LEGGE 15 MARZO 1997, N. 59.	396.996	396.996
ARTICOLO 2	396.996	396.996
LEGGE DI BILANCIO N. 267 DEL 2005 BILANCIO DI PREVISIONE DELLO STATO PER L'ANNO FINANZIARIO 2006 E BILANCIO PLURIENNALE PER IL TRIENNIO 2006-2008	536.059	536.059
ARTICOLO 18	536.059	536.059
CATEGORIA XI - RICUPERI, RIMBORSI E CONTRIBUTI	166.436	166.436
DECRETO PRESID. REPUBBL. N. 469 DEL 1999 REGOLAMENTO RECANTE NORME DI SEMPLIFICAZIONE DEL PROCEDIMENTO PER IL VERSAMENTO DI SOMME ALL'ENTRATA E LA RIASSEGNAZIONE ALLE UNITA' PREVISIONALI DI BASE PER LA SPESA DEL BILANCIO DELLO STATO, CON PARTICOLARE RIFERIMENTO AI FINANZIAMENTI DELL'UNIONE EUROPEA, AI SENSI DELL'ARTICOLO 20, COMMA 8, DELLA LEGGE 15 MARZO 1997, N. 59.	922.277	922.277
ARTICOLO 2	922.277	922.277
LEGGE FINANZIARIA N. 266 DEL 2005 DISPOSIZIONI PER LA FORMAZIONE DEL BILANCIO ANNUALE E PLURIENNALE DELLO STATO (LEGGE FINANZIARIA 2005)	71.925	71.925
ARTICOLO 1	71.925	71.925
DECRETO LEGGE N. 223 DEL 2006 DISPOSIZIONI URGENTI PER IL RILANCIO ECONOMICO E SOCIALE, PER IL CONTENIMENTO E LA RAZIONALIZZAZIONE DELLA SPESA PUBBLICA, NONCHE' INTERVENTI IN MATERIA DI ENTRATE E DI CONTRASTO ALL'EVASIONE FISCALE	173.154	173.154
LEGGE DI VARIAZ. BILANCIO N. 273 DEL 2006 PROVVEDIMENTO DI ASSESTAMENTO ANNO 2006	-1.000.920	-1.000.920
CATEGORIA XII - PARTITE CHE SI COMPENSANO NELLA SPESA	4.900	4.900

SEGUE ALLEGATO A/2 ENTRATE - VARIAZIONI 2006 PER TITOLI, CATEGORIE E PROVVEDIMENTI
(MIGLIAIA DI EURO)

	COMPETENZA	CASSA
DECRETO PRESID. REPUBBL. N. 469 DEL 1999 REGOLAMENTO RECANTE NORME DI SEMPLIFICAZIONE DEL PROCEDIMENTO PER IL VERSAMENTO DI SOMME ALL'ENTRATA E LA RIASSEGNAZIONE ALLE UNITA' PREVISIONALI DI BASE PER LA SPESA DEL BILANCIO DELLO STATO, CON PARTICOLARE RIFERIMENTO AI FINANZIAMENTI DELL'UNIONE EUROPEA, AI SENSI DELL'ARTICOLO 20, COMMA 8, DELLA LEGGE 15 MARZO 1997, N. 59.	4.900	4.900
ARTICOLO 2	4.900	4.900
TITOLO III - ALIENAZIONE ED AMMORTAMENTO DI BENI PATRIMONIALI E RISCOSSIONE DI CREDITI	1.457.943	1.457.943
CATEGORIA XIII - VENDITA DI BENI ED AFFRANCAZIONE DI CANONI	17.329	17.329
DECRETO PRESID. REPUBBL. N. 469 DEL 1999 REGOLAMENTO RECANTE NORME DI SEMPLIFICAZIONE DEL PROCEDIMENTO PER IL VERSAMENTO DI SOMME ALL'ENTRATA E LA RIASSEGNAZIONE ALLE UNITA' PREVISIONALI DI BASE PER LA SPESA DEL BILANCIO DELLO STATO, CON PARTICOLARE RIFERIMENTO AI FINANZIAMENTI DELL'UNIONE EUROPEA, AI SENSI DELL'ARTICOLO 20, COMMA 8, DELLA LEGGE 15 MARZO 1997, N. 59.	17.329	17.329
ARTICOLO 2	17.329	17.329
CATEGORIA XV - RIMBORSO DI ANTICIPAZIONI E DI CREDITI VARI DEL TESORO	1.440.614	1.440.614
DECRETO PRESID. REPUBBL. N. 469 DEL 1999 REGOLAMENTO RECANTE NORME DI SEMPLIFICAZIONE DEL PROCEDIMENTO PER IL VERSAMENTO DI SOMME ALL'ENTRATA E LA RIASSEGNAZIONE ALLE UNITA' PREVISIONALI DI BASE PER LA SPESA DEL BILANCIO DELLO STATO, CON PARTICOLARE RIFERIMENTO AI FINANZIAMENTI DELL'UNIONE EUROPEA, AI SENSI DELL'ARTICOLO 20, COMMA 8, DELLA LEGGE 15 MARZO 1997, N. 59.	666.581	666.581
ARTICOLO 2	666.581	666.581
LEGGE DI BILANCIO N. 267 DEL 2005 BILANCIO DI PREVISIONE DELLO STATO PER L'ANNO FINANZIARIO 2006 E BILANCIO PLURIENNALE PER IL TRIENNIO 2006-2008	774.033	774.033
ARTICOLO 18	774.033	774.033
TITOLO IV - ACCENSIONE DI PRESTITI	2.928.969	4.635.561
ACCENSIONE DI PRESTITI	2.928.969	4.635.561
LEGGE DI VARIAZ. BILANCIO N. 273 DEL 2006 PROVVEDIMENTO DI ASSESTAMENTO ANNO 2006	2.928.969	4.635.561
TOTALE COMPLESSIVO	18.630.991	20.337.582

ALLEGATO B RIPARTIZIONE PER MINISTERO DELLE RISULTANZE DI CONSUNTIVO DELLA SPESA PER L'ESERCIZIO 2006

(MIGLIAIA DI EURO)

	PREVISIONI INIZIALI COMPETENZA	PREVISIONI DEFINITIVE COMPETENZA	PREVISIONI INIZIALI CASSA	PREVISIONI DEFINITIVE CASSA	IMPEGNI	PAGAMENTI COMPETENZA	PAGAMENTI RESIDUI	RESIDUI PROVENIENTI ESERC. PREC.	RESIDUI NUOVA FORMAZIONE
SPESSE CORRENTI	428.154.447	439.557.751	439.411.764	444.710.559	428.139.471	400.729.118	21.102.085	12.375.417	27.410.353
MINISTERO DELL'ECONOMIA E DELLE FINANZE	253.745.090	253.248.047	263.803.799	255.580.163	240.365.274	226.325.709	9.824.928	6.942.851	14.039.566
MINISTERO DELLO SVILUPPO ECONOMICO	455.134	541.425	456.738	577.468	537.542	331.072	128.682	92.457	206.471
MINISTERO DEL LAVORO E DELLA PREVIDENZA SOCIALE	70.706.484	71.653.405	71.025.459	72.004.330	70.893.689	68.497.163	1.790.052	1.664.620	2.396.525
MINISTERO DELLA GIUSTIZIA	7.595.126	7.925.749	7.701.517	8.063.180	7.764.598	6.693.913	806.070	248.622	1.070.684
MINISTERO DEGLI AFFARI ESTERI	1.945.147	2.270.477	1.945.123	2.289.931	2.116.272	1.881.471	173.180	145.337	234.801
MINISTERO DELLA PUBBLICA ISTRUZIONE	48.033.339	51.614.769	48.564.486	52.346.156	54.820.063	51.238.044	3.531.972	443.690	3.582.020
MINISTERO DELL'INTERNO	22.451.890	25.518.787	22.439.575	25.818.856	25.190.850	23.034.164	1.481.032	502.712	2.156.686
MINISTERO DELL'AMBIENTE E DELLA TUTELA DEL TERRITORIO E DEL MARE	371.227	409.040	392.516	433.541	397.468	272.882	118.213	56.368	124.586
MINISTERO DELLE INFRASTRUTTURE	2.939.569	3.154.579	3.041.341	3.309.194	3.104.135	1.443.168	921.645	305.467	1.660.967
MINISTERO DELLE COMUNICAZIONI	192.873	224.837	192.982	218.049	213.575	109.942	101.388	23.369	103.633
MINISTERO DELLA DIFESA	16.320.647	19.031.220	16.326.147	19.754.405	18.896.085	17.897.745	1.636.636	1.607.218	998.341
MINISTERO DELLE POLITICHE AGRICOLE ALIMENTARI E FORESTALI	793.463	905.897	832.382	1.029.220	836.016	685.847	99.007	109.602	150.169
MINISTERO PER I BENI E LE ATTIVITA' CULTURALI	1.368.425	1.490.396	1.392.478	1.595.428	1.446.203	1.233.898	188.676	105.964	212.305
MINISTERO DELLA SALUTE	1.236.033	1.421.522	1.297.220	1.591.557	1.412.960	1.021.378	310.603	127.140	391.582
MINISTERO DEI TRASPORTI	-	2.573	-	2.321	2.060	689	-	-	1.371
MINISTERO DELL'UNIVERSITA' E DELLA RICERCA	-	143.050	-	94.781	141.039	60.896	-	-	80.143
MINISTERO DEL COMMERCIO INTERNAZIONALE	-	1.978	-	1.978	1.641	1.137	-	-	504

SEGUE ALLEGATO B		RIPARTIZIONE PER MINISTERO DELLE RISULTANZE DI CONSUNTIVO DELLA SPESA PER L'ESERCIZIO 2006 (MIGLIAIA DI EURO)									
	PREVISIONI INIZIALI COMPETENZA	PREVISIONI DEFINITIVE COMPETENZA	PREVISIONI INIZIALI CASSA	PREVISIONI DEFINITIVE CASSA	IMPEGNI	PAGAMENTI COMPETENZA	PAGAMENTI RESIDUI	RESIDUI PROVENIENTI ESERC. PREC.	RESIDUI NUOVA FORMAZIONE		
SPESSE IN CONTO CAPITALE	34.261.795	39.823.934	37.896.348	51.758.759	38.954.466	19.965.443	18.005.345	53.294.709	18.989.022		
MINISTERO DELL'ECONOMIA E DELLE FINANZE	17.815.939	20.999.116	17.615.045	28.598.413	20.307.599	12.042.166	10.000.342	19.576.381	8.265.433		
MINISTERO DELLO SVILUPPO ECONOMICO	1.922.513	2.897.301	1.975.305	2.966.209	2.864.661	807.307	1.246.463	11.248.174	2.057.354		
MINISTERO DEL LAVORO E DELLA PREVIDENZA SOCIALE	1.173.835	1.212.601	1.947.650	1.973.824	1.209.601	662.113	517.014	3.058.504	547.488		
MINISTERO DELLA GIUSTIZIA	223.915	229.395	259.904	291.312	218.187	46.386	156.055	399.572	171.801		
MINISTERO DEGLI AFFARI ESTERI	10.790	12.973	8.808	30.131	12.733	6.771	20.679	25.996	5.962		
MINISTERO DELLA PUBBLICA ISTRUZIONE	2.419.982	2.225.937	3.347.584	3.515.150	2.225.622	1.158.899	1.449.599	2.868.452	1.066.723		
MINISTERO DELL'INTERNO	3.127.875	2.792.038	3.027.315	2.536.824	2.779.899	1.758.880	697.044	3.940.074	1.021.019		
MINISTERO DELL'AMBIENTE E DELLA TUTELA DEL TERRITORIO E DEL MARE	684.654	790.317	1.096.363	1.233.874	789.588	397.410	347.294	1.413.161	392.178		
MINISTERO DELLE INFRASTRUTTURE	4.186.079	4.885.443	5.311.783	6.500.796	4.781.323	1.608.632	2.160.793	6.163.740	3.172.691		
MINISTERO DELLE COMUNICAZIONI	45.743	45.890	67.742	67.592	45.753	7.467	49.382	39.294	38.286		
MINISTERO DELLA DIFESA	1.461.523	1.501.917	974.160	1.436.130	1.501.914	820.408	602.431	1.515.005	681.506		
MINISTERO DELLE POLITICHE AGRICOLE ALIMENTARI E FORESTALI	608.084	808.876	1.107.958	1.168.233	808.864	360.073	293.550	964.355	448.791		
MINISTERO PER I BENI E LE ATTIVITA' CULTURALI	474.881	719.955	711.618	839.313	706.604	195.483	282.845	1.259.845	511.122		
MINISTERO DELLA SALUTE	105.983	154.766	445.114	463.200	154.740	9.355	181.854	822.155	145.385		
MINISTERO DELL'UNIVERSITA' E DELLA RICERCA	-	547.410	-	137.759	547.377	84.093	-	-	463.283		
RIMBORSO PASSIVITA' FINANZIARIE	188.924.806	189.124.247	188.924.806	190.571.170	163.620.446	156.727.164	1.422.158	1.911.722	6.893.282		
MINISTERO DELL'ECONOMIA E DELLE FINANZE	188.908.273	189.107.715	188.908.273	190.554.637	163.603.913	156.721.305	1.411.484	1.911.722	6.882.608		
MINISTERO PER I BENI E LE ATTIVITA' CULTURALI	16.533	16.533	16.533	16.533	16.533	5.859	10.674	-	10.674		

SEGUE ALLEGATO B		RIPARTIZIONE PER MINISTERO DELLE RISULTANZE DI CONSUNTIVO DELLA SPESA PER L'ESERCIZIO 2006									
(MIGLIAIA DI EURO)											
	PREVISIONI INIZIALI COMPETENZA	PREVISIONI DEFINITIVE COMPETENZA	PREVISIONI INIZIALI CASSA	PREVISIONI DEFINITIVE CASSA	IMPEGNI	PAGAMENTI COMPETENZA	PAGAMENTI RESIDUI	RESIDUI PROVENIENTI ESERC.PREC.	RESIDUI NUOVA FORMAZIONE		
TOTALE GENERALE	651.341.048	668.505.933	666.232.918	687.040.488	630.714.383	577.421.725	40.529.588	67.581.847	53.292.657		

SEGUE ALLEGATO B		RIPARTIZIONE PER MINISTERO DELLE RISULTANZE DI CONSUNTIVO DELLA SPESA PER L'ESERCIZIO 2006 (MIGLIAIA DI EURO)									
		PREVISIONI INIZIALI COMPETENZA	PREVISIONI DEFINITIVE COMPETENZA	PREVISIONI INIZIALI CASSA	PREVISIONI DEFINITIVE CASSA	IMPEGNI	PAGAMENTI COMPETENZA	PAGAMENTI RESIDUI	RESIDUI PROVENIENTI ESERC. PREC.	RESIDUI NUOVA FORMAZIONE	
MINISTERO DELL'ECONOMIA E DELLE FINANZE		460.469.302	463.354.877	470.327.117	474.733.214	424.276.786	395.089.180	21.236.754	28.430.955	29.187.607	
MINISTERO DELLO SVILUPPO ECONOMICO		2.377.647	3.438.727	2.432.042	3.543.677	3.402.204	1.138.379	1.375.145	11.340.631	2.263.825	
MINISTERO DEL LAVORO E DELLA PREVIDENZA SOCIALE		71.880.318	72.866.007	72.973.108	73.978.154	72.103.289	69.159.276	2.297.066	4.723.125	2.944.013	
MINISTERO DELLA GIUSTIZIA		7.819.041	8.155.144	7.961.421	8.354.492	7.982.785	6.740.299	962.125	648.194	1.242.486	
MINISTERO DEGLI AFFARI ESTERI		1.955.937	2.283.450	1.953.931	2.320.062	2.129.005	1.888.242	193.860	171.333	240.763	
MINISTERO DELLA PUBBLICA ISTRUZIONE		50.453.321	53.840.706	51.912.070	55.861.307	57.045.686	52.396.943	4.981.572	3.312.142	4.648.743	
MINISTERO DELL'INTERNO		25.579.765	28.310.825	25.466.890	28.355.680	27.970.749	24.793.044	2.178.076	4.442.786	3.177.705	
MINISTERO DELL'AMBIENTE E DELLA TUTELA DEL TERRITORIO E DEL MARE		1.055.880	1.199.357	1.488.879	1.667.415	1.187.056	670.292	465.506	1.469.529	516.765	
MINISTERO DELLE INFRASTRUTTURE		7.125.647	8.040.022	8.353.124	9.809.989	7.885.458	3.051.800	3.082.438	6.469.207	4.833.657	
MINISTERO DELLE COMUNICAZIONI		238.616	270.727	260.724	285.641	259.328	117.408	150.770	62.663	141.919	
MINISTERO DELLA DIFESA		17.782.171	20.533.137	17.300.307	21.190.535	20.397.999	18.718.153	2.239.068	3.122.223	1.679.846	
MINISTERO DELLE POLITICHE AGRICOLE ALIMENTARI E FORESTALI		1.401.547	1.714.773	1.940.340	2.197.453	1.644.880	1.045.920	392.557	1.073.957	598.960	
MINISTERO PER I BENI E LE ATTIVITA' CULTURALI		1.859.839	2.226.883	2.120.629	2.451.273	2.169.340	1.435.239	482.195	1.365.809	734.100	
MINISTERO DELLA SALUTE		1.342.016	1.576.288	1.742.334	2.054.756	1.567.700	1.030.733	492.457	949.295	536.967	
MINISTERO DEI TRASPORTI		-	2.573	-	2.321	2.060	689	-	-	1.371	
MINISTERO DELL'UNIVERSITA' E DELLA RICERCA		-	690.459	-	232.540	688.416	144.990	-	-	543.426	
MINISTERO DEL COMMERCIO INTERNAZIONALE		-	1.978	-	1.978	1.641	1.137	-	-	504	
TOTALE GENERALE		651.341.048	668.505.933	666.232.918	687.040.488	630.714.383	577.421.725	40.529.588	67.581.847	53.292.657	

ALLEGATO B		RIPARTIZIONE PER MINISTERO DELLE RISULTANZE DI CONSUNTIVO DELLA SPESA PER L'ESERCIZIO 2006 (MIGLIAIA DI EURO)									
		PREVISIONI INIZIALI COMPETENZA	PREVISIONI DEFINITIVE COMPETENZA	PREVISIONI INIZIALI CASSA	PREVISIONI DEFINITIVE CASSA	IMPEGNI	PAGAMENTI COMPETENZA	PAGAMENTI RESIDUI	RESIDUI PROVENIENTI ESERC. PREC.	RESIDUI NUOVA FORMAZIONE	
SPESA CORRENTI		428.154.447	439.557.751	439.411.764	444.710.559	428.139.471	400.729.118	21.102.085	12.375.417	27.410.353	
MINISTERO DELL'ECONOMIA E DELLE FINANZE		253.745.090	253.248.047	263.803.799	255.580.163	240.365.274	226.325.709	9.824.928	6.942.851	14.039.566	
FUNZIONAMENTO		5.108.590	5.728.413	5.142.002	5.916.586	5.584.764	5.184.251	427.689	190.115	400.513	
INTERVENTI		150.232.806	154.226.005	150.232.808	155.672.181	148.743.763	138.449.249	7.452.356	6.428.834	10.294.514	
ONERI COMUNI		25.619.679	16.343.856	35.644.974	16.995.609	13.972.718	12.001.963	885.134	263.494	1.970.755	
TRATTAMENTI DI QUIESCENZA, INTEGRATIVI E SOSTITUTIVI		756.369	802.433	756.369	802.433	832.236	820.899	11.312	3	11.338	
ONERI DEL DEBITO PUBBLICO		72.027.646	76.147.340	72.027.646	76.193.354	71.231.793	69.869.347	1.048.437	60.404	1.362.446	
MINISTERO DELLO SVILUPPO ECONOMICO		455.134	541.425	456.738	577.468	537.542	331.072	128.682	92.457	206.471	
FUNZIONAMENTO		98.038	132.721	98.141	143.694	133.306	119.366	15.227	8.915	13.941	
INTERVENTI		353.021	404.472	354.521	431.068	400.225	211.600	113.455	83.542	188.625	
ONERI COMUNI		4.074	4.231	4.074	2.704	4.011	106	-	-	3.905	
TRATTAMENTI DI QUIESCENZA, INTEGRATIVI E SOSTITUTIVI		2	2	2	2	-	-	-	-	-	
MINISTERO DEL LAVORO E DELLA PREVIDENZA SOCIALE		70.706.484	71.653.405	71.025.459	72.004.330	70.893.689	68.497.163	1.780.052	1.664.620	2.396.525	
FUNZIONAMENTO		338.560	388.761	344.437	409.185	379.798	353.316	31.598	11.885	26.482	
INTERVENTI		69.154.761	71.170.248	69.467.858	71.489.891	70.459.496	68.110.536	1.748.446	1.652.593	2.348.960	
ONERI COMUNI		1.213.163	93.364	1.213.163	104.220	53.517	32.433	-	142	21.083	
TRATTAMENTI DI QUIESCENZA, INTEGRATIVI E SOSTITUTIVI		-	1.032	1	1.033	878	878	8	-	-	
MINISTERO DELLA GIUSTIZIA		7.595.126	7.925.749	7.701.517	8.063.180	7.764.598	6.693.913	806.070	248.622	1.070.684	
FUNZIONAMENTO		5.579.552	5.879.720	5.609.840	6.008.691	5.780.470	5.551.776	251.828	117.575	228.693	
INTERVENTI		1.875.763	1.895.002	1.951.836	1.977.301	1.834.007	1.114.612	554.227	129.261	719.394	
ONERI COMUNI		113.900	123.848	113.900	49.979	122.949	352	-	557	122.597	
TRATTAMENTI DI QUIESCENZA, INTEGRATIVI E SOSTITUTIVI		25.910	27.180	25.940	27.210	27.172	27.172	15	1.229	-	
MINISTERO DEGLI AFFARI ESTERI		1.945.147	2.270.477	1.945.123	2.289.931	2.116.272	1.881.471	173.180	145.337	234.801	
FUNZIONAMENTO		1.036.873	1.107.632	1.036.849	1.123.040	996.859	945.615	39.914	17.051	51.244	
INTERVENTI		884.381	1.141.842	884.381	1.139.544	1.110.434	935.847	133.266	128.286	174.587	
ONERI COMUNI		23.893	21.002	23.893	27.347	8.979	9	-	-	8.970	

SEGUE ALLEGATO B		RIPARTIZIONE PER MINISTERO DELLE RISULTANZE DI CONSUNTIVO DELLA SPESA PER L'ESERCIZIO 2006 (MIGLIAIA DI EURO)									
		PREVISIONI INIZIALI COMPETENZA	PREVISIONI DEFINITIVE COMPETENZA	PREVISIONI INIZIALI CASSA	PREVISIONI DEFINITIVE CASSA	IMPEGNI	PAGAMENTI COMPETENZA	PAGAMENTI RESIDUI	RESIDUI PROVENIENTI ESERC. PREC.	RESIDUI NUOVA FORMAZIONE	
MINISTERO DELLA PUBBLICA ISTRUZIONE		48.033.339	51.614.769	48.564.486	52.346.156	54.820.063	51.238.044	3.531.972	443.690	3.582.020	
FUNZIONAMENTO		38.893.888	42.798.505	39.085.170	43.139.485	46.029.698	45.756.697	562.711	75.504	273.001	
INTERVENTI		8.055.428	8.328.463	8.136.304	8.469.895	8.323.881	5.477.775	2.969.224	274.011	2.846.106	
ONERI COMUNI		1.084.022	487.287	1.343.011	736.261	466.074	3.162	36	94.175	462.912	
TRATTAMENTI DI QUIESCENZA, INTEGRATIVI E SOSTITUTIVI		1	514	1	515	411	410	1	0	0	
MINISTERO DELL'INTERNO		22.451.890	25.518.787	22.439.575	25.818.856	25.190.850	23.034.164	1.481.032	502.712	2.156.686	
FUNZIONAMENTO		9.308.032	10.353.087	9.315.238	10.665.068	10.279.526	9.640.673	578.513	155.040	638.853	
INTERVENTI		12.833.449	15.038.427	12.813.927	15.032.773	14.809.882	13.353.659	902.510	347.173	1.456.222	
ONERI COMUNI		301.665	97.416	301.665	91.158	71.425	19.730	-	-	51.696	
TRATTAMENTI DI QUIESCENZA, INTEGRATIVI E SOSTITUTIVI		8.745	29.857	8.745	29.857	30.017	20.102	10	499	9.915	
MINISTERO DELL'AMBIENTE E DELLA TUTELA DEL TERRITORIO E DEL MARE		371.227	409.040	392.516	433.541	397.468	272.882	118.213	56.368	124.586	
FUNZIONAMENTO		90.173	124.700	98.384	132.199	115.239	91.921	21.689	21.367	23.318	
INTERVENTI		277.100	279.123	290.179	296.420	278.158	180.240	96.524	35.001	97.918	
ONERI COMUNI		3.953	5.217	3.953	4.922	4.071	720	-	-	3.351	
TRATTAMENTI DI QUIESCENZA, INTEGRATIVI E SOSTITUTIVI		-	-	-	-	-	-	-	-	-	
MINISTERO DELLE INFRASTRUTTURE		2.939.569	3.154.579	3.041.341	3.309.194	3.104.135	1.443.168	921.645	305.467	1.660.967	
FUNZIONAMENTO		927.621	1.034.919	939.496	1.108.809	1.005.932	954.802	91.208	24.411	51.130	
INTERVENTI		1.995.641	2.099.939	2.085.556	2.185.191	2.079.947	481.382	829.371	275.899	1.598.565	
ONERI COMUNI		9.004	12.248	8.964	7.719	11.889	621	1.066	5.157	11.268	
TRATTAMENTI DI QUIESCENZA, INTEGRATIVI E SOSTITUTIVI		7.303	7.472	7.325	7.475	6.367	6.364	-	-	3	
MINISTERO DELLE COMUNICAZIONI		192.873	224.837	192.982	218.049	213.575	109.942	101.388	23.369	103.633	
FUNZIONAMENTO		74.351	83.369	74.428	89.189	84.240	81.042	5.630	618	3.198	
INTERVENTI		114.851	138.462	114.884	127.587	126.342	28.782	95.758	22.650	97.559	
ONERI COMUNI		3.671	2.876	3.671	1.143	2.876	-	-	102	2.876	
TRATTAMENTI DI QUIESCENZA, INTEGRATIVI E SOSTITUTIVI		-	130	-	130	118	118	-	-	-	

SEGUE ALLEGATO B		RIPARTIZIONE PER MINISTERO DELLE RISULTANZE DI CONSUNTIVO DELLA SPESA PER L'ESERCIZIO 2006									
		(MIGLIAIA DI EURO)									
		PREVISIONI INIZIALI COMPETENZA	PREVISIONI DEFINITIVE COMPETENZA	PREVISIONI INIZIALI CASSA	PREVISIONI DEFINITIVE CASSA	IMPEGNI	PAGAMENTI COMPETENZA	PAGAMENTI RESIDUI	RESIDUI PROVENIENTI ESERC. PREC.	RESIDUI NUOVA FORMAZIONE	
MINISTERO DELLA DIFESA		16.320.647	19.031.220	16.326.147	19.754.405	18.896.095	17.897.745	1.636.636	1.607.218	998.341	
FUNZIONAMENTO		15.488.313	18.191.582	15.488.813	18.922.368	18.061.191	17.163.978	1.587.164	1.440.318	897.213	
INTERVENNI		249.780	493.239	254.780	514.607	491.901	444.755	49.409	90.022	47.146	
ONERI COMUNI		293.881	53.949	293.881	24.977	53.949	-	-	76.861	53.949	
TRATTAMENTI DI QUIESCENZA, INTEGRATIVI E SOSTITUTIVI		288.674	292.450	288.674	292.454	289.044	289.011	63	17	33	
MINISTERO DELLE POLITICHE AGRICOLE ALIMENTARI E FORESTALI		793.463	905.897	832.382	1.029.220	836.016	685.847	99.007	109.602	150.169	
FUNZIONAMENTO		526.552	596.651	538.065	675.456	567.154	519.801	63.777	44.160	47.353	
INTERVENTI		221.123	302.168	248.528	346.695	263.929	164.597	35.231	65.349	99.333	
ONERI COMUNI		42.431	3.722	42.431	3.722	3.722	239	-	-	3.484	
TRATTAMENTI DI QUIESCENZA, INTEGRATIVI E SOSTITUTIVI		3.357	3.357	3.357	3.357	1.210	1.210	-	94	-	
MINISTERO PER I BENI E LE ATTIVITA' CULTURALI		1.368.425	1.490.396	1.392.478	1.595.428	1.446.203	1.233.898	188.676	105.964	212.305	
FUNZIONAMENTO		852.361	965.468	875.914	1.045.132	927.024	875.684	95.034	62.015	51.340	
INTERVENNI		416.349	476.175	416.849	510.932	471.155	357.302	90.571	43.949	113.852	
ONERI COMUNI		99.715	48.736	99.715	39.348	48.008	896	3.071	-	47.112	
TRATTAMENTI DI QUIESCENZA, INTEGRATIVI E SOSTITUTIVI		-	16	-	16	16	16	-	-	-	
MINISTERO DELLA SALUTE		1.236.033	1.421.522	1.297.220	1.591.557	1.412.960	1.021.378	310.603	127.140	391.582	
FUNZIONAMENTO		157.043	241.250	171.579	295.177	234.772	173.510	74.372	18.834	61.262	
INTERVENNI		1.058.034	1.148.529	1.104.686	1.266.556	1.146.459	838.384	236.231	108.306	308.075	
ONERI COMUNI		20.955	31.742	20.955	29.824	31.729	9.484	-	-	22.245	
MINISTERO DEI TRASPORTI		-	2.573	-	2.321	2.060	689	-	-	1.371	
FUNZIONAMENTO		-	2.573	-	2.321	2.060	689	-	-	1.371	
INTERVENNI		-	-	-	-	-	-	-	-	-	
ONERI COMUNI		-	-	-	-	-	-	-	-	-	
MINISTERO DELL'UNIVERSITA' E DELLA RICERCA		-	143.050	-	94.781	141.039	60.896	-	-	80.143	
FUNZIONAMENTO		-	143.042	-	94.774	141.039	60.896	-	-	80.143	
ONERI COMUNI		-	7	-	7	-	-	-	-	-	

SEGUE ALLEGATO B		RIPARTIZIONE PER MINISTERO DELLE RISULTANZE DI CONSUNTIVO DELLA SPESA PER L'ESERCIZIO 2006									
(MIGLIAIA DI EURO)											
	PREVISIONI INIZIALI COMPETENZA	PREVISIONI DEFINITIVE COMPETENZA	PREVISIONI INIZIALI CASSA	PREVISIONI DEFINITIVE CASSA	IMPEGNI	PAGAMENTI COMPETENZA	PAGAMENTI RESIDUI	RESIDUI PROVENIENTI ESERC. PREC.	RESIDUI NUOVA FORMAZIONE		
TRATTAMENTI DI QUIESCENZA, INTEGRATIVI E SOSTITUTIVI	-	1	-	1	-	-	-	-	-		
MINISTERO DEL COMMERCIO INTERNAZIONALE	-	1.978	-	1.978	1.641	1.137	-	-	504		
FUNZIONAMENTO	-	1.978	-	1.978	1.641	1.137	-	-	504		

SEGUE ALLEGATO B		RIPARTIZIONE PER MINISTERO DELLE RISULTANZE DI CONSUNTIVO DELLA SPESA PER L'ESERCIZIO 2006 (MIGLIAIA DI EURO)									
	PREVISIONI INIZIALI COMPETENZA	PREVISIONI DEFINITIVE COMPETENZA	PREVISIONI INIZIALI CASSA	PREVISIONI DEFINITIVE CASSA	IMPEGNI	PAGAMENTI COMPETENZA	PAGAMENTI RESIDUI	RESIDUI PROVENIENTI ESERC. PREC.	RESIDUI NUOVA FORMAZIONE		
SPESA IN CONTO CAPITALE	34.261.795	39.823.934	37.896.348	51.758.759	38.954.466	19.965.443	18.005.345	53.294.709	18.989.022		
MINISTERO DELL'ECONOMIA E DELLE FINANZE	17.815.939	20.999.116	17.615.045	28.598.413	20.307.599	12.042.166	10.000.342	19.576.381	8.265.433		
INVESTIMENTI	15.596.886	18.480.858	15.395.992	25.921.692	18.175.784	10.368.470	9.603.708	19.117.545	7.807.314		
ALTRE SPESE IN C/CAPITALE	122.126	491.626	122.126	629.590	412.608	174.500	192.731	162.482	238.108		
ONERI COMUNI	2.096.927	2.026.632	2.096.927	2.047.132	1.719.207	1.499.196	203.904	296.354	220.011		
MINISTERO DELLO SVILUPPO ECONOMICO	1.922.513	2.897.301	1.975.305	2.966.209	2.864.661	807.307	1.246.463	11.248.174	2.057.354		
INVESTIMENTI	1.922.513	2.892.724	1.975.305	2.961.559	2.860.084	806.930	1.246.463	11.248.108	2.053.154		
ONERI COMUNI	-	4.578	-	4.651	4.578	378	-	66	4.200		
MINISTERO DEL LAVORO E DELLA PREVIDENZA SOCIALE	1.173.835	1.212.601	1.947.650	1.973.824	1.209.601	662.113	517.014	3.058.504	547.488		
INVESTIMENTI	1.173.835	1.212.601	1.947.650	1.973.824	1.209.601	662.113	517.014	3.058.504	547.488		
ONERI COMUNI	-	-	-	-	-	-	-	-	-		
MINISTERO DELLA GIUSTIZIA	223.915	229.395	259.904	291.312	218.187	46.386	156.055	399.572	171.801		
INVESTIMENTI	223.915	229.395	259.904	291.312	218.187	46.386	156.055	399.572	171.801		
ONERI COMUNI	-	-	-	-	-	-	-	-	-		
MINISTERO DEGLI AFFARI ESTERI	10.790	12.973	8.808	30.131	12.733	6.771	20.679	25.996	5.962		
INVESTIMENTI	10.790	12.973	8.808	30.131	12.733	6.771	20.679	25.996	5.962		
ONERI COMUNI	-	-	-	-	-	-	-	-	-		
MINISTERO DELLA PUBBLICA ISTRUZIONE	2.419.982	2.225.937	3.347.584	3.515.150	2.225.622	1.158.899	1.449.599	2.868.452	1.066.723		
INVESTIMENTI	2.419.982	2.225.937	3.347.584	3.515.150	2.225.622	1.158.899	1.449.599	2.868.452	1.066.723		
ONERI COMUNI	-	-	-	-	-	-	-	-	-		
MINISTERO DELL'INTERNO	3.127.875	2.792.038	3.027.315	2.536.824	2.779.899	1.758.880	697.044	3.940.074	1.021.019		
INVESTIMENTI	3.027.155	2.792.038	2.926.595	2.536.824	2.779.899	1.758.880	697.044	3.940.074	1.021.019		
ONERI COMUNI	100.720	-	100.720	-	-	-	-	-	-		
MINISTERO DELL'AMBIENTE E DELLA TUTELA DEL TERRITORIO E DEL MARE	684.654	790.317	1.096.363	1.233.874	789.588	397.410	347.294	1.413.161	392.178		
INVESTIMENTI	684.654	773.360	1.096.363	1.215.648	772.632	380.454	346.026	1.413.130	392.178		

SEGUE ALLEGATO B RIPARTIZIONE PER MINISTERO DELLE RISULTANZE DI CONSUNTIVO DELLA SPESA PER L'ESERCIZIO 2006

(MIGLIAIA DI EURO)

	PREVISIONI INIZIALI COMPETENZA	PREVISIONI DEFINITIVE COMPETENZA	PREVISIONI INIZIALI CASSA	PREVISIONI DEFINITIVE CASSA	IMPEGNI	PAGAMENTI COMPETENZA	PAGAMENTI RESIDUI	RESIDUI PROVENIENTI ESERC. PREC.	RESIDUI NUOVA FORMAZIONE
ONERI COMUNI	-	16.957	-	18.225	16.957	16.957	1.268	31	-
MINISTERO DELLE INFRASTRUTTURE	4.186.079	4.885.443	5.311.783	6.500.796	4.781.323	1.608.632	2.160.793	6.163.740	3.172.691
INVESTIMENTI	3.409.994	4.120.334	4.535.698	5.629.360	4.087.726	1.489.335	1.916.128	5.860.471	2.598.390
ONERI COMUNI	776.085	765.108	776.085	874.436	693.597	119.297	244.665	303.268	574.300
MINISTERO DELLE COMUNICAZIONI	45.743	45.890	67.742	67.592	45.753	7.467	49.382	39.294	38.286
INVESTIMENTI	45.743	45.890	67.742	67.592	45.753	7.467	49.382	39.294	38.286
ONERI COMUNI	-	-	-	-	-	-	-	-	-
MINISTERO DELLA DIFESA	1.461.523	1.501.917	974.160	1.436.130	1.501.914	820.408	602.431	1.515.005	681.506
INVESTIMENTI	1.461.523	1.501.917	974.160	1.436.059	1.501.914	820.408	600.371	1.514.994	681.506
ONERI COMUNI	-	-	-	2.071	-	-	2.060	11	-
MINISTERO DELLE POLITICHE AGRICOLE ALIMENTARI E FORESTALI	608.084	808.876	1.107.958	1.168.233	808.864	360.073	293.550	964.355	448.791
INVESTIMENTI	474.773	799.555	974.647	1.156.554	799.530	356.819	291.100	964.248	442.710
ONERI COMUNI	133.311	9.321	133.311	11.679	9.334	3.254	2.449	107	6.080
MINISTERO PER I BENI E LE ATTIVITA' CULTURALI	474.881	719.955	711.618	839.313	706.604	195.483	282.945	1.259.845	511.122
INVESTIMENTI	286.130	719.411	522.866	838.248	706.060	194.940	282.331	1.259.838	511.120
ONERI COMUNI	188.751	544	188.751	1.065	544	542	514	7	1
MINISTERO DELLA SALUTE	105.983	154.766	445.114	463.200	154.740	9.355	181.854	822.155	145.385
INVESTIMENTI	105.983	154.766	445.114	463.200	154.740	9.355	181.854	822.155	145.385
ONERI COMUNI	-	-	-	-	-	-	-	-	-
MINISTERO DELL'UNIVERSITA' E DELLA RICERCA	-	547.410	-	137.759	547.377	84.093	-	-	463.283
INVESTIMENTI	-	547.410	-	137.759	547.377	84.093	-	-	463.283
RIMBORSO PASSIVITA' FINANZIARIE	188.924.806	189.124.247	188.924.806	190.571.170	163.620.446	156.727.164	1.422.158	1.911.722	6.893.282
MINISTERO DELL'ECONOMIA E DELLE FINANZE	188.908.273	189.107.715	188.908.273	190.554.637	163.603.913	156.721.305	1.411.484	1.911.722	6.882.608
RIMBORSO DEL DEBITO	188.908.273	189.107.715	188.908.273	190.554.637	163.603.913	156.721.305	1.411.484	1.911.722	6.882.608

SEGUE ALLEGATO B		RIPARTIZIONE PER MINISTERO DELLE RISULTANZE DI CONSUNTIVO DELLA SPESA PER L'ESERCIZIO 2006									
(MIGLIAIA DI EURO)											
	PREVISIONI INIZIALI COMPETENZA	PREVISIONI DEFINITIVE COMPETENZA	PREVISIONI INIZIALI CASSA	PREVISIONI DEFINITIVE CASSA	IMPEGNI	PAGAMENTI COMPETENZA	PAGAMENTI RESIDUI	RESIDUI PROVENIENTI ESERC. PREC.	RESIDUI NUOVA FORMAZIONE		
MINISTERO PER I BENI E LE ATTIVITA' CULTURALI	16.533	16.533	16.533	16.533	16.533	5.859	10.674	-	10.674		
RIMBORSO DEL DEBITO	16.533	16.533	16.533	16.533	16.533	5.859	10.674	-	10.674		
TOTALE GENERALE	651.341.048	668.505.933	666.232.918	687.040.488	630.714.383	577.421.725	40.529.588	67.581.847	53.292.657		

SEGUE ALLEGATO B RIPARTIZIONE PER MINISTERO DELLE RISULTANZE DI CONSUNTIVO DELLA SPESA PER L'ESERCIZIO 2006

(MIGLIAIA DI EURO)

	PREVISIONI INIZIALI COMPETENZA	PREVISIONI DEFINITIVE COMPETENZA	PREVISIONI INIZIALI CASSA	PREVISIONI DEFINITIVE CASSA	IMPEGNI	PAGAMENTI COMPETENZA	PAGAMENTI RESIDUI	RESIDUI PROVENIENTI ESERC. PREC.	RESIDUI NUOVA FORMAZIONE
MINISTERO DELL'ECONOMIA E DELLE FINANZE	450.469.302	463.354.877	470.327.117	474.733.214	424.276.786	395.089.180	21.236.754	28.430.955	29.187.607
FUNZIONAMENTO	5.108.590	5.728.413	5.142.002	5.916.586	5.584.764	5.184.251	427.689	190.115	400.513
INTERVENTI	150.232.806	154.226.005	150.232.808	155.672.181	148.743.763	138.449.249	7.452.356	6.428.834	10.294.514
INVESTIMENTI	15.596.886	18.480.858	15.395.992	25.921.692	18.175.784	10.368.470	9.603.708	19.117.545	7.807.314
ALTRE SPESE IN C/CAPITALE	122.126	491.626	122.126	629.590	412.608	174.500	192.731	162.482	238.108
ONERI COMUNI	25.619.679	16.343.856	35.644.974	16.995.609	13.972.718	12.001.963	885.134	263.494	1.970.755
TRATTAMENTI DI QUIESCENZA, INTEGRATIVI E SOSTITUTIVI	756.369	802.433	756.369	802.433	832.236	820.899	11.312	3	11.338
ONERI DEL DEBITO PUBBLICO	72.027.646	76.147.340	72.027.646	76.193.354	71.231.793	69.869.347	1.048.437	60.404	1.362.446
RIMBORSO DEL DEBITO	188.908.273	189.107.715	188.908.273	190.554.637	163.603.913	156.721.305	1.411.484	1.911.722	6.882.608
ONERI COMUNI	2.096.927	2.026.632	2.096.927	2.047.132	1.719.207	1.499.196	203.904	296.354	220.011
MINISTERO DELLO SVILUPPO ECONOMICO	2.377.647	3.438.727	2.432.042	3.543.677	3.402.204	1.138.379	1.375.145	11.340.631	2.263.825
FUNZIONAMENTO	98.038	132.721	98.141	143.694	133.306	119.366	15.227	8.915	13.941
INTERVENTI	353.021	404.472	354.521	431.068	400.225	211.600	113.455	83.542	188.625
INVESTIMENTI	1.922.513	2.892.724	1.975.305	2.961.559	2.860.084	806.930	1.246.463	11.248.108	2.053.154
ONERI COMUNI	4.074	4.231	4.074	2.704	4.011	106	-	-	3.905
TRATTAMENTI DI QUIESCENZA, INTEGRATIVI E SOSTITUTIVI	2	2	2	2	-	-	-	-	-
ONERI COMUNI	-	4.578	-	4.651	4.578	378	-	66	4.200
MINISTERO DEL LAVORO E DELLA PREVIDENZA SOCIALE	71.880.318	72.866.007	72.973.108	73.978.154	72.103.289	69.159.276	2.257.066	4.723.125	2.944.013
FUNZIONAMENTO	338.560	388.761	344.437	409.185	379.798	353.316	31.598	11.885	26.482
INTERVENTI	69.154.761	71.170.248	69.467.858	71.489.891	70.459.496	68.110.536	1.748.446	1.652.593	2.348.960
INVESTIMENTI	1.173.835	1.212.601	1.947.650	1.973.824	1.209.601	662.113	517.014	3.058.504	547.488
ONERI COMUNI	1.213.163	93.364	1.213.163	104.220	53.517	32.433	-	142	21.083
TRATTAMENTI DI QUIESCENZA, INTEGRATIVI E SOSTITUTIVI	-	1.032	1	1.033	878	878	8	-	-
ONERI COMUNI	-	-	-	-	-	-	-	-	-
MINISTERO DELLA GIUSTIZIA	7.819.041	8.155.144	7.961.421	8.354.492	7.982.785	6.740.299	962.125	648.194	1.242.486
FUNZIONAMENTO	5.579.552	5.879.720	5.609.840	6.008.691	5.780.470	5.551.776	251.828	117.575	228.693
INTERVENTI	1.875.763	1.895.002	1.951.836	1.977.301	1.834.007	1.114.612	554.227	129.261	719.394
INVESTIMENTI	223.915	229.395	259.904	291.312	218.187	46.386	156.055	399.572	171.801
ONERI COMUNI	113.900	123.848	113.900	49.979	122.949	352	-	557	122.597

SEGUE ALLEGATO B		RIPARTIZIONE PER MINISTERO DELLE RISULTANZE DI CONSUNTIVO DELLA SPESA PER L'ESERCIZIO 2006									
(MIGLIAIA DI EURO)											
	PREVISIONI INIZIALI COMPETENZA	PREVISIONI DEFINITIVE COMPETENZA	PREVISIONI INIZIALI CASSA	PREVISIONI DEFINITIVE CASSA	IMPEGNI	PAGAMENTI COMPETENZA	PAGAMENTI RESIDUI	RESIDUI PROVENIENTI ESERC. PREC.	RESIDUI NUOVA FORMAZIONE		
TRATTAMENTI DI QUIESCENZA, INTEGRATIVI E SOSTITUTIVI ONERI COMUNI	25.910	27.180	25.940	27.210	27.172	27.172	15	1.229	-		
MINISTERO DEGLI AFFARI ESTERI	1.955.937	2.283.450	1.953.931	2.320.062	2.129.005	1.888.242	193.860	171.333	240.763		
FUNZIONAMENTO	1.036.873	1.107.632	1.036.849	1.123.040	996.859	945.615	39.914	17.051	51.244		
INTERVENTI	884.381	1.141.842	884.381	1.139.544	1.110.434	935.847	133.266	128.286	174.587		
INVESTIMENTI	10.790	12.973	8.808	30.131	12.733	6.771	20.679	25.996	5.962		
ONERI COMUNI	23.893	21.002	23.893	27.347	8.979	9	-	-	8.970		
ONERI COMUNI	-	-	-	-	-	-	-	-	-		
MINISTERO DELLA PUBBLICA ISTRUZIONE	50.453.321	53.840.706	51.912.070	55.861.307	57.045.686	52.396.943	4.981.572	3.312.142	4.648.743		
FUNZIONAMENTO	38.893.888	42.798.505	39.085.170	43.139.485	46.029.698	45.756.637	562.711	75.504	273.001		
INTERVENTI	8.055.428	8.328.463	8.136.304	8.469.895	8.323.881	5.477.775	2.969.224	274.011	2.846.106		
INVESTIMENTI	2.419.982	2.225.937	3.347.584	3.515.150	2.225.622	1.158.899	1.449.599	2.868.452	1.066.723		
ONERI COMUNI	1.084.022	487.287	1.343.011	736.261	466.074	3.162	36	94.175	462.912		
TRATTAMENTI DI QUIESCENZA, INTEGRATIVI E SOSTITUTIVI ONERI COMUNI	1	514	1	515	411	410	1	0	0		
MINISTERO DELL'INTERNO	25.579.765	28.310.825	25.466.890	28.355.680	27.970.749	24.793.044	2.178.076	4.442.786	3.177.705		
FUNZIONAMENTO	9.308.032	10.353.087	9.315.238	10.665.068	10.279.526	9.640.673	578.513	155.040	638.853		
INTERVENTI	12.833.449	15.038.427	12.813.927	15.032.773	14.809.882	13.353.659	902.510	347.173	1.456.222		
INVESTIMENTI	3.027.155	2.792.038	2.926.595	2.536.824	2.779.899	1.758.880	697.044	3.940.074	1.021.019		
ONERI COMUNI	301.665	97.416	301.665	91.158	71.425	19.730	-	-	51.696		
TRATTAMENTI DI QUIESCENZA, INTEGRATIVI E SOSTITUTIVI ONERI COMUNI	8.745	29.857	8.745	29.857	30.017	20.102	10	499	9.915		
ONERI COMUNI	100.720	-	100.720	-	-	-	-	-	-		
MINISTERO DELL'AMBIENTE E DELLA TUTELA DEL TERRITORIO E DEL MARE	1.055.880	1.199.357	1.488.879	1.667.415	1.187.056	670.252	465.506	1.469.529	516.765		
FUNZIONAMENTO	90.173	124.700	98.384	132.199	115.239	91.921	21.689	21.367	23.318		
INTERVENTI	277.100	279.123	290.179	296.420	278.158	180.240	96.524	35.001	97.918		
INVESTIMENTI	684.654	773.360	1.096.363	1.215.648	772.632	380.454	346.026	1.413.130	392.178		
ONERI COMUNI	3.953	5.217	3.953	4.922	4.071	720	-	-	3.351		

SEGUE ALLEGATO B		RIPARTIZIONE PER MINISTERO DELLE RISULTANZE DI CONSUNTIVO DELLA SPESA PER L'ESERCIZIO 2006									
(MIGLIAIA DI EURO)											
	PREVISIONI INIZIALI COMPETENZA	PREVISIONI DEFINITIVE COMPETENZA	PREVISIONI INIZIALI CASSA	PREVISIONI DEFINITIVE CASSA	IMPEGNI	PAGAMENTI COMPETENZA	PAGAMENTI RESIDUI	RESIDUI PROVENIENTI ESERC. PREC.	RESIDUI NUOVA FORMAZIONE		
TRATTAMENTI DI QUIESCENZA, INTEGRATIVI E SOSTITUTIVI ONERI COMUNI	-	-	-	-	-	-	-	-	-		
MINISTERO DELLE INFRASTRUTTURE	7.125.647	8.040.022	8.353.124	9.809.989	7.885.458	3.051.800	3.082.438	6.469.207	4.833.657		
FUNZIONAMENTO	927.621	1.034.919	939.496	1.108.809	1.005.932	954.802	91.208	24.411	51.130		
INTERVENTI	1.995.641	2.099.939	2.085.556	2.185.191	2.079.947	481.382	829.371	275.899	1.598.565		
INVESTIMENTI	3.409.994	4.120.334	4.535.698	5.629.360	4.087.726	1.489.335	1.916.128	5.860.471	2.598.390		
ONERI COMUNI	9.004	12.248	8.964	7.719	11.889	621	1.066	5.157	11.268		
TRATTAMENTI DI QUIESCENZA, INTEGRATIVI E SOSTITUTIVI ONERI COMUNI	7.303	7.472	7.325	7.475	6.367	6.364	-	-	3		
MINISTERO DELLE COMUNICAZIONI	776.085	765.108	776.085	871.436	693.597	119.297	244.665	303.268	574.300		
FUNZIONAMENTO	238.616	270.727	260.724	285.641	259.328	117.408	150.770	62.663	141.919		
INTERVENTI	74.351	83.369	74.428	89.189	84.240	81.042	5.630	618	3.198		
INVESTIMENTI	114.851	138.462	114.884	127.587	126.342	28.782	95.758	22.650	97.559		
ONERI COMUNI	45.743	45.890	67.742	67.592	45.753	7.467	49.382	39.294	38.286		
TRATTAMENTI DI QUIESCENZA, INTEGRATIVI E SOSTITUTIVI ONERI COMUNI	3.671	2.876	3.671	1.143	2.876	-	-	102	2.876		
MINISTERO DELLA DIFESA	-	130	-	130	118	-	-	-	-		
FUNZIONAMENTO	17.782.171	20.533.137	17.300.307	21.190.535	20.397.999	18.718.153	2.239.068	3.122.223	1.679.846		
INTERVENTI	15.488.313	18.191.582	15.488.813	18.922.368	18.061.191	17.163.978	1.587.164	1.440.318	897.213		
INVESTIMENTI	249.780	493.239	254.780	514.607	491.901	444.755	49.409	90.022	47.146		
ONERI COMUNI	1.461.523	1.501.917	974.160	1.434.059	1.501.914	820.408	600.371	1.514.994	681.506		
TRATTAMENTI DI QUIESCENZA, INTEGRATIVI E SOSTITUTIVI ONERI COMUNI	293.881	53.949	293.881	24.977	53.949	-	-	76.861	53.949		
MINISTERO DELLE POLITICHE AGRICOLE ALIMENTARI E FORESTALI	288.674	292.450	288.674	292.454	289.044	289.011	63	17	33		
FUNZIONAMENTO	-	-	-	2.071	-	-	2.060	-	-		
INTERVENTI	1.401.547	1.714.773	1.940.340	2.197.453	1.644.880	1.045.920	392.557	1.073.957	598.960		
INVESTIMENTI	526.552	596.651	538.065	675.456	567.154	519.801	63.777	44.160	47.353		
ONERI COMUNI	221.123	302.168	248.528	346.685	263.929	164.597	35.231	65.349	99.333		
INVESTIMENTI	474.773	799.555	974.647	1.156.554	799.530	356.819	291.100	964.248	442.710		

SEGUE ALLEGATO B		RIPARTIZIONE PER MINISTERO DELLE RISULTANZE DI CONSUNTIVO DELLA SPESA PER L'ESERCIZIO 2006									
		(MIGLIAIA DI EURO)									
		PREVISIONI INIZIALI COMPETENZA	PREVISIONI DEFINITIVE COMPETENZA	PREVISIONI INIZIALI CASSA	PREVISIONI DEFINITIVE CASSA	IMPEGNI	PAGAMENTI COMPETENZA	PAGAMENTI RESIDUI	RESIDUI PROVENIENTI ESERC. PREC.	RESIDUI NUOVA FORMAZIONE	
ONERI COMUNI		42.431	3.722	42.431	3.722	3.722	239	-	-	3.484	
TRATTAMENTI DI QUIESCENZA, INTEGRATIVI E SOSTITUTIVI		3.357	3.357	3.357	3.357	1.210	1.210	-	94	-	
ONERI COMUNI		133.311	9.321	133.311	11.679	9.334	3.254	2.449	107	6.080	
MINISTERO PER I BENI E LE ATTIVITA' CULTURALI		1.859.839	2.226.883	2.120.629	2.451.273	2.169.340	1.435.239	482.195	1.365.809	734.100	
FUNZIONAMENTO		852.361	965.468	875.914	1.045.132	927.024	875.684	95.034	62.015	51.340	
INTERVENTI		416.349	476.175	416.849	510.932	471.155	357.302	90.571	43.949	113.852	
INVESTIMENTI		286.130	719.411	522.866	838.248	706.060	194.940	282.331	1.259.838	511.120	
ONERI COMUNI		99.715	48.736	99.715	39.348	48.008	896	3.071	-	47.112	
TRATTAMENTI DI QUIESCENZA, INTEGRATIVI E SOSTITUTIVI		-	16	-	16	16	16	-	-	-	
RIMBORSO DEL DEBITO		16.533	16.533	16.533	16.533	16.533	5.859	10.674	-	10.674	
ONERI COMUNI		188.751	544	188.751	1.065	544	542	514	7	1	
MINISTERO DELLA SALUTE		1.342.016	1.576.288	1.742.334	2.054.756	1.567.700	1.030.733	492.457	949.295	536.967	
FUNZIONAMENTO		157.043	241.250	171.579	295.177	234.772	173.510	74.372	18.834	61.262	
INTERVENTI		1.058.034	1.148.529	1.104.686	1.266.556	1.146.459	838.384	236.231	108.306	308.075	
INVESTIMENTI		105.983	154.766	445.114	463.200	154.740	9.355	181.854	822.155	145.385	
ONERI COMUNI		20.955	31.742	20.955	29.824	31.729	9.484	-	-	22.245	
ONERI COMUNI		-	-	-	-	-	-	-	-	-	
MINISTERO DEI TRASPORTI		-	2.573	-	2.321	2.060	689	-	-	1.371	
FUNZIONAMENTO		-	2.573	-	2.321	2.060	689	-	-	1.371	
INTERVENTI		-	-	-	-	-	-	-	-	-	
ONERI COMUNI		-	-	-	-	-	-	-	-	-	
MINISTERO DELL'UNIVERSITA' E DELLA RICERCA		-	690.459	-	232.540	688.416	144.990	-	-	543.426	
FUNZIONAMENTO		-	143.042	-	94.774	141.039	60.896	-	-	80.143	
INVESTIMENTI		-	547.410	-	137.759	547.377	84.093	-	-	463.283	
ONERI COMUNI		-	7	-	7	-	-	-	-	-	
TRATTAMENTI DI QUIESCENZA, INTEGRATIVI E SOSTITUTIVI		-	1	-	1	-	-	-	-	-	
MINISTERO DEL COMMERCIO INTERNAZIONALE		-	1.978	-	1.978	1.641	1.137	-	-	504	
FUNZIONAMENTO		-	1.978	-	1.978	1.641	1.137	-	-	504	

SEGUE ALLEGATO B		RIPARTIZIONE PER MINISTERO DELLE RISULTANZE DI CONSUNTIVO DELLA SPESA PER L'ESERCIZIO 2006							
		(MIGLIAIA DI EURO)							
	PREVISIONI INIZIALI COMPETENZA	PREVISIONI DEFINITIVE COMPETENZA	PREVISIONI INIZIALI CASSA	PREVISIONI DEFINITIVE CASSA	IMPEGNI	PAGAMENTI COMPETENZA	PAGAMENTI RESIDUI	RESIDUI PROVENIENTI ESERC. PREC.	RESIDUI NUOVA FORMAZIONE
TOTALE GENERALE	651.341.048	668.505.933	666.232.918	687.040.488	630.714.383	577.421.725	40.529.588	67.581.847	53.292.657

Allegato B/1	DIMOSTRAZIONE DELLE MODIFICHE ALLE RISULTANZE DIFFERENZIALI DEL BILANCIO 2006 PER EFFETTO DELLE VARIAZIONI DISPOSTE A TUTTO IL MESE DI DICEMBRE					(COMPETENZA)
	NORME/LEGGI	RISPARMIO PUBBLICO	SALDO NETTO DA FINANZIARE	INDEBITAMENTO NETTO	RICORSO AL MERCATO	
ASSESTAMENTO DEL BILANCIO DELLO STATO E DEI BILANCI DELLE AZIENDE AUTONOME PER L'ANNO FINANZIARIO 2006						
LVB N. 273 del 2006 PROVVEDIMENTO DI ASSESTAMENTO ANNO 2006	2.064.245.369,34	1.167.689.000,34	1.167.679.911,34	1.302.063.316,34	4.231.032.785,00	
TOTALE	2.064.245.369,34	1.167.689.000,34	1.167.679.911,34	1.302.063.316,3	4.231.032.785,00	
PROVVEDIMENTI LEGISLATIVI CON COPERTURA FINANZIARIA A CARICODI DISPONIBILITA' DEL PRECEDENTE ESERCIZIO (L. 468/78, ART. 11-BIS)						
L. N. 275 del 2005 RATIFICA ED ESECUZIONE DELL'ACCORDO DI COOPERAZIONE CULTURALE E SCIENTIFICA TRA IL GOVERNO DELLA REPUBBLICA ITALIANA ED IL GOVERNO DELLA ROMANIA, FATTO A BUCAREST IL 21 OTTOBRE 2003	-547.780,00	-547.780,00	-547.780,00	-547.780,00	-547.780,00	
L. N. 276 del 2005 RATIFICA ED ESECUZIONE DELL'ACCORDO TRA IL GOVERNO DELLA REPUBBLICA ITALIANA ED IL CONSIGLIO DEI MINISTRI DI SERBIA E MONTENEGRO SULLA COOPERAZIONE NEL SETTORE DELLA DIFESA, FATTO A ROMA IL 18 NOVEMBRE 2003	-10.225,00	-10.225,00	-10.225,00	-10.225,00	-10.225,00	
L. N. 277 del 2005 RATIFICA ED ESECUZIONE DELLA CONVENZIONE CONSOLARE TRA LA REPUBBLICA ITALIANA E L'UCRAINA, FATTA A KIEV IL 23 DICEMBRE 2003	-5.870,00	-5.870,00	-5.870,00	-5.870,00	-5.870,00	

DIMOSTRAZIONE DELLE MODIFICHE ALLE RISULTANZE DIFFERENZIALI DEL BILANCIO 2006
PER EFFETTO DELLE VARIAZIONI DISPOSTE A TUTTO IL MESE DI DICEMBRE

segue: Allegato B/1

		(COMPETENZA)				
	NORME/LEGGI	RISPARMIO PUBBLICO	SALDO NETTO DA FINANZIARE	INDEBITAMENTO NETTO	RICORSO AL MERCATO	DISAVANZO COMPLESSIVO
	L. N. 278 del 2005 CONTRIBUTO STRAORDINARIO ALLA FEDERAZIONE NAZIONALE DELLE ISTITUZIONI PRO CIECHI PER LA REALIZZAZIONE DI UN CENTRO POLIFUNZIONALE DI ALTA SPECIALIZZAZIONE PER LA RICERCA TESA ALL'INTEGRAZIONE SOCIALE E SCOLASTICA DEI CIECHI PLURIMINORATI	0,00	-2.500.000,00	-2.500.000,00	-2.500.000,00	-2.500.000,00
	L. N. 279 del 2005 RATIFICA ED ESECUZIONE DELLA DECISIONE VIII/2 DELLA CONFERENZA DELLE ALPI SUL SEGRETARIATO PERMANENTE DELLA CONVENZIONE PER LA PROTEZIONE DELLE ALPI, CON ALLEGATI, ADOTTATI A MERANO IL 19 NOVEMBRE 2002 DAI MINISTRI DELL'AMBIENTE DEI PAESI ADERENTI ALLA CONVENZIONE MEDESIMA, NONCHE' DELL'ACCORDO, FRA IL GOVERNO DELLA REPUBBLICA ITALIANA ED IL SEGRETARIATO PERMANENTE DELLA CONVENZIONE DELLE ALPI RELATIVO ALLA SEDE L. N. 282 del 2005	-489.060,00	-489.060,00	-489.060,00	-489.060,00	-489.060,00
	L. N. 281 del 2005 RATIFICA ED ESECUZIONE DELLA CONVENZIONE CONGIUNTA IN MATERIA DI SICUREZZA DELLA GESTIONE DEL COMBUSTIBILE ESAURITO E DEI RIFIUTI RADIOATTIVI, FATTA A VIENNA IL 5 SETTEMBRE 1997	-28.911,00	-28.911,00	-28.911,00	-28.911,00	-28.911,00
	L. N. 283 del 2005 RATIFICA ED ESECUZIONE DELL'ACCORDO TRA LA REPUBBLICA ITALIANA E LA REPUBBLICA D'AUSTRIA PER LA MANUTENZIONE, MISURA E MATERIALIZZAZIONE DEL CONFINE DI STATO COMUNE CON PROTOCOLLO FINALE E ALLEGATI, FATTO A VIENNA IL 17 GENNAIO 1994 ED IL RELATIVO SCAMBIO DI LETTERE INTEGRATIVO FIRMATO A ROMA IL 31 OTTOBRE 2000	-30.305,00	-30.305,00	-30.305,00	-30.305,00	-30.305,00
	L. N. 287 del 2005 RATIFICA ED ESECUZIONE DELL'ACCORDO DI COLLABORAZIONE CULTURALE, SCIENTIFICA E TECNOLOGICA TRA IL GOVERNO DELLA REPUBBLICA ITALIANA ED IL GOVERNO DELLA REPUBBLICA LIBANESE, CON SCAMBIO DI LETTERE INTEGRATIVO, FATTO A BEIRUT IL 22 NOVEMBRE 2000	-369.290,00	-369.290,00	-369.290,00	-369.290,00	-369.290,00
	L. N. 290 del 2005 RATIFICA ED ESECUZIONE DELL'ACCORDO DI COOPERAZIONE SCIENTIFICA E TECNOLOGICA TRA IL GOVERNO DELLA REPUBBLICA ITALIANA ED IL GOVERNO DELLA REPUBBLICA INDIANA, CON ALLEGATO, FATTO A NEW DELHI IL 28 NOVEMBRE 2003	-295.985,00	-295.985,00	-295.985,00	-295.985,00	-295.985,00

segue: Allegato B/1

DIMOSTRAZIONE DELLE MODIFICHE ALLE RISULTANZE DIFFERENZIALI DEL BILANCIO 2006
PER EFFETTO DELLE VARIAZIONI DISPOSTE A TUTTO IL MESE DI DICEMBRE (COMPETENZA)

NORME/LEGGI	RISPARMIO PUBBLICO	SALDO NETTO DA FINANZIARE	INDEBITAMENTO NETTO	RICORSO AL MERCATO	DISAVANZO COMPLESSIVO
L. N. 7 del 2006 DISPOSIZIONI CONCERNENTI LA PREVENZIONE ED IL DIVIETO DELLE PRATICHE DI MUTILAZIONE GENITALE FEMMINILE	-4.500.000,00	-4.500.000,00	-4.500.000,00	-4.500.000,00	-4.500.000,00
L. N. 8 del 2006 RATIFICA ED ESECUZIONE DELL'ACCORDO FRA IL GOVERNO DELLA REPUBBLICA ITALIANA ED IL GOVERNO DEL REGNO HASCEMITA DI GIORDANIA DI COOPERAZIONE CULTURALE, SCIENTIFICA E TECNOLOGICA, FATTO AD AMMAN IL 23 SETTEMBRE 1999, CON ANNESSO SCAMBIO DI NOTE INTEGRATIVO, EFFETTUATO AD AMMAN IL 12 NOVEMBRE 2002 ED IL 4 FEBBRAIO 2003	-423.435,00	-423.435,00	-423.435,00	-423.435,00	-423.435,00
L. N. 11 del 2006 RATIFICA ED ESECUZIONE DELL'ACCORDO DI COOPERAZIONE CULTURALE E SCIENTIFICA TRA IL GOVERNO DELLA REPUBBLICA ITALIANA ED IL GOVERNO DELLA REPUBBLICA DEL GUATEMALA, FATTO A ROMA IL 27 OTTOBRE 2003	-305.650,00	-305.650,00	-305.650,00	-305.650,00	-305.650,00
L. N. 13 del 2006 DISPOSIZIONI PER LA SICUREZZA DELLA NAVIGAZIONE PER FAVORIRE L'USO DI NAVI A DOPPIO SCAFO E PER L'AMMODERNAMENTO DELLA FLOTTA	0,00	-23.000.000,00	-23.000.000,00	-23.000.000,00	-23.000.000,00
L. N. 41 del 2006 RATIFICA ED ESECUZIONE DELL'ACCORDO TRA LA REPUBBLICA ITALIANA ED IL GOVERNO DELLA REPUBBLICA DI KIRGHIZA IN MATERIA DI COOPERAZIONE TURISTICA, FATTO A ROMA IL 3 MARZO 1999	-30.400,00	-30.400,00	-30.400,00	-30.400,00	-30.400,00
L. N. 66 del 2006 ADESIONE DELLA REPUBBLICA ITALIANA ALL'ACCORDO SULLA CONSERVAZIONE DEGLI UCCELLI ACQUATICI MIGRATORI DELL'AFRICA-EURASIA, CON ALLEGATI E TABELLE, FATTO A L'AJA IL 15 AGOSTO 1996.	-210.415,00	-210.415,00	-210.415,00	-210.415,00	-210.415,00

segue: Allegato B/1

DIMOSTRAZIONE DELLE MODIFICHE ALLE RISULTANZE DIFFERENZIALI DEL BILANCIO 2006
PER EFFETTO DELLE VARIAZIONI DISPOSTE A TUTTO IL MESE DI DICEMBRE

(COMPETENZA)					
NORME/LEGGI	RISPARMIO PUBBLICO	SALDO NETTO DA FINANZIARE	INDEBITAMENTO NETTO	RICORSO AL MERCATO	DISAVANZO COMPLESSIVO
L. N. 70 del 2006 RATIFICA ED ESECUZIONE DELL'ACCORDO TRA LA REPUBBLICA ITALIANA ED IL CONSIGLIO DEI MINISTRI DELLA BOSNIA ERZEGOVINA SULLA REGOLAMENTAZIONE RECIPROCA DELL'AUTOTRASPORTO INTERNAZIONALE DI VIAGGIATORI E MERCI, FIRMATO A SARAJEVO IL 28 APRILE 2003	-10.580,00	-10.580,00	-10.580,00	-10.580,00	-10.580,00
L. N. 74 del 2006 RATIFICA ED ESECUZIONE DELL'ACCORDO DI COLLABORAZIONE SCIENTIFICA E TECNOLOGICA TRA IL GOVERNO DELLA REPUBBLICA ITALIANA ED IL CONSIGLIO FEDERALE SVIZZERO, CON ANNESSO, FATTO A BERNA IL 14 MAGGIO 2003	-160.150,00	-160.150,00	-160.150,00	-160.150,00	-160.150,00
L. N. 76 del 2006 RATIFICA ED ESECUZIONE DELL'ACCORDO DI COOPERAZIONE CULTURALE, SCIENTIFICA E TECNOLOGICA TRA IL GOVERNO DELLA REPUBBLICA ITALIANA E IL GOVERNO DEL REGNO DELLA THAILANDIA, CON ANNESSO, FATTO A ROMA IL 22 SETTEMBRE 2004	-377.640,00	-377.640,00	-377.640,00	-377.640,00	-377.640,00
L. N. 87 del 2006 ADESIONE DELLA REPUBBLICA ITALIANA AL PROTOCOLLO DEL 1986 ALLA CONVENZIONE DEL 1972 SULLA PREVENZIONE DELL'INQUINAMENTO DEI MARI CAUSATO DALL'IMMISSIONE DI RIFIUTI, FATTO A LONDRA IL 7 NOVEMBRE 1986, CON ALLEGATI.	-18.840,00	-18.840,00	-18.840,00	-18.840,00	-18.840,00
L. N. 105 del 2006 INTERVENTI DELLO STATO NEL SISTEMA FIERISTICO NAZIONALE	0,00	-3.000.000,00	-3.000.000,00	-3.000.000,00	-3.000.000,00
L. N. 131 del 2006 RATIFICA ED ESECUZIONE DELL'ACCORDO FRA IL GOVERNO DELLA REPUBBLICA ITALIANA ED IL GOVERNO DELLA REPUBBLICA DELL'AZERBAIJAN IN MATERIA DI COLLABORAZIONE CULTURALE, SCIENTIFICA E TECNOLOGICA, FATTA A BAKU IL 1 GIUGNO 2002	-250.860,00	-250.860,00	-250.860,00	-250.860,00	-250.860,00

segue: Allegato B/1

DIMOSTRAZIONE DELLE MODIFICHE ALLE RISULTANZE DIFFERENZIALI DEL BILANCIO 2006
PER EFFETTO DELLE VARIAZIONI DISPOSTE A TUTTO IL MESE DI DICEMBRE

NORME/LEGGI	(COMPETENZA)				
	RISPARMIO PUBBLICO	SALDO NETTO DA FINANZIARE	INDEBITAMENTO NETTO	RICORSO AL MERCATO	DISAVANZO COMPLESSIVO
TOTALE	-8.065.396,00	-36.565.396,00	-36.565.396,00	-36.565.396,0	-36.565.396,00
RIASSEGNAZIONE DI QUOTE DI ENTRATE DPR 469/99, ART. 2 C. 1					
DPR N. 469 Art. 2 C. 1 P. 0 del 1999 RIASSEGNAZIONE D'ENTRATA PRIMA DEL 31 OTTOBRE	-102.798.927,00	-3.992.007,00	-636.910.255,00	-3.992.007,00	-3.992.007,00
DPR N. 469 Art. 2 C. 2 P. 0 del 1999 RIASSEGNAZIONI DI ENTRATA SUCCESSIVE AL 31 OTTOBRE	-1.336.926.206,00	-2.448.539.598,00	-2.435.757.950,00	-2.783.355.425,00	-2.783.355.425,00
TOTALE	-1.439.725.135,00	-2.453.531.505,00	-3.072.668.205,00	-2.787.347.432,0	-2.787.347.432,00
PROVVEDIMENTI CON COPERTURA A CARICO DELL'ENTRATA					
L. N. 248 del 2006 DISPOSIZIONI URGENTI PER IL RILANCIO ECONOMICO E SOCIALE; PER IL CONTENIMENTO E LA RAZIONALIZZAZIONE DELLA SPESA PUBBLICA, NONCHÉ INTERVENTI IN MATERIA DI ENTRATE E DI CONTRASTO ALL'EVASIONE FISCALE	8.500.000,00	0,00	0,00	0,00	0,00

segue: Allegato B/1

DIMOSTRAZIONE DELLE MODIFICHE ALLE RISULTANZE DIFFERENZIALI DEL BILANCIO
PER EFFETTO DELLE VARIAZIONI DISPOSTE A TUTTO IL MESE DI DICEMBRE 2006
(COMPETENZA)

NORME/LEGGI	RISPARMIO PUBBLICO	SALDO NETTO DA FINANZIARE	INDEBITAMENTO NETTO	RICORSO AL MERCATO	DISAVANZO COMPLESSIVO
DL N. 253 del 2006 DISPOSIZIONI CONCERNENTI L'INTERVENTO DI COOPERAZIONE ALLO SVILUPPO IN LIBANO E IL RAFFORZAMENTO DEL CONTINGENTE MILITARE ITALIANO NELLA MISSIONE UNIFIL RIDEFINITA DALLA CITATA RISOLUZIONE 1701 (2006) DEL CONSIGLIO DI SICUREZZA DELLE NAZIONI UNITE	233.278.381,00	230.538.381,00	230.538.381,00	230.538.381,00	230.538.381,00
TOTALE	241.778.381,00	230.538.381,00	230.538.381,00	230.538.381,00	230.538.381,00
MODIFICHE IN DIPENDENZA DI ALTRE NORME					
L. N. 80 del 2005 DISPOSIZIONI URGENTI NELL'AMBITO DEL PIANO DI AZIONE PER LO SVILUPPO ECONOMICO, SOCIALE E TERRITORIALE. DELEGHE AL GOVERNO PER LA MODIFICA DEL CODICE DI PROCEDURA CIVILE IN MATERIA DI PROCESSO DI CASSAZIONE E DI ARBITRATO NONCHÉ PER LA RIFORMA ORGANICA DELLA DISCIPLINA DELLE PROCEDURE CONCORSUALI	-154.174.413,00	-154.174.413,00	-154.174.413,00	-154.174.413,00	-154.174.413,00
DL N. 262 del 2006 COSTITUZIONE AGENZIA NAZIONALE DI VALUTAZIONE DEL SISTEMA UNIVERSITARIO E DELLA RICERCA	145.000.000,00	0,00	0,00	0,00	0,00
TOTALE	-9.174.413,00	-154.174.413,00	-154.174.413,00	-154.174.413,00	-154.174.413,00
ASSEGNAZIONI DI FONDI CON PRELEVAMENTO DAL FONDO GLOBALE DI PARTE CORRENTE (L. 468/78, ART. 11-BIS)					

segue: Allegato B/1

DIMOSTRAZIONE DELLE MODIFICHE ALLE RISULTANZE DIFFERENZIALI DEL BILANCIO 2006
PER EFFETTO DELLE VARIAZIONI DISPOSTE A TUTTO IL MESE DI DICEMBRE

(COMPETENZA)

NORME/LEGGI	RISPARMIO PUBBLICO	SALDO NETTO DA FINANZIARE	INDEBITAMENTO NETTO	RICORSO AL MERCATO	DISAVANZO COMPLESSIVO
DL N. 273 del 2005 CONVERSIONE IN LEGGE DEL DECRETO LEGGE N.273/05 RECANTE DEFINIZIONE E PROROGA DEI TERMINI NONCHE CONSEGUENTI DISPOSIZIONI URGENTI	13.589.701,00	0,00	0,00	0,00	0,00
DL N. 2 del 2006 INTERVENTI URGENTI PER I SETTORI DELL'AGRICOLTURA, DELL'AGROINDUSTRIA, DELLA PESCA, NONCHE IN MATERIA DI FISCALITA' D'IMPRESA	-279.000.000,00	104.000.000,00	104.000.000,00	104.000.000,00	104.000.000,00
DL N. 4 del 2006 MISURE URGENTI IN MATERIA DI ORGANIZZAZIONE E FUNZIONAMENTO DELLA PUBBLICA AMMINISTRAZIONE	-9.000.000,00	0,00	0,00	0,00	0,00
DL N. 181 del 2006 DISPOSIZIONI URGENTI IN MATERIA DI RIORDINO DELLE ATTRIBUZIONI DELLA PRESIDENZA DEL CONSIGLIO DEI MINISTRI E DEI MINISTRI	157,00	157,00	157,00	157,00	157,00
DL N. 223 del 2006 DISPOSIZIONI URGENTI PER IL RILANCIO ECONOMICO E SOCIALE, PER IL CONTENIMENTO E LA RAZIONALIZZAZIONE DELLA SPESA PUBBLICA, NONCHE INTERVENTI IN MATERIA DI ENTRATE E DI CONTRASTO ALL'EVASIONE FISCALE	1.836.599.565,00	36.599.565,00	36.599.565,00	36.599.565,00	36.599.565,00
TOTALE	1.562.169.423,00	140.599.722,00	140.599.722,00	140.599.722,00	140.599.722,00

segue: Allegato B/1 2006
 DIMOSTRAZIONE DELLE MODIFICHE ALLE RISULTANZE DIFFERENZIALI DEL BILANCIO
 PER EFFETTO DELLE VARIAZIONI DISPOSTE A TUTTO IL MESE DI DICEMBRE
 (COMPETENZA)

NORME/LEGGI	RISPARMIO PUBBLICO	SALDO NETTO DA FINANZIARE	INDEBITAMENTO NETTO	RICORSO AL MERCATO	DISAVANZO COMPLESSIVO
ASSEGNAZIONI DI FONDI CON PRELEVAMENTO DAL FONDO DI RISERVA PER SPESE OBBLIGATORIE E D'ORDINE (L. 468/78, ART. 7)	45.541.908,00	0,00	10.000.000,00	0,00	0,00
L. N. 468 Art. 7 C. 0 P. 0 del 1978 FONDO DI RISERVA PER LE SPESE OBBLIGATORIE E D'ORDINE -					
TOTALE	45.541.908,00	0,00	10.000.000,00	0,00	0,00
ASSEGNAZIONI DI FONDI CON PRELEVAMENTO DAL FONDO DI RISERVA PER SPESE IMPREVISTE (L. 468/78 ART. 9)	60.000.000,00	0,00	0,00	0,00	0,00
L. N. 468 Art. 9 C. 0 P. 0 del 1978 PRELEVAMENTI DAL FONDO DI RISERVA PER LE SPESE IMPREVISTE					
TOTALE	60.000.000,00	0,00	0,00	0,00	0,00
ASSEGNAZIONI DI FONDI CON PRELEVAMENTO DAL FONDO DI RISERVA PER L'INTEGRAZIONE DELLE AUTORIZZAZIONI DI SPESA DELLE LEGGI PERMANENTI DI NATURA CORRENTE					

segue: Allegato B/1

DIMOSTRAZIONE DELLE MODIFICHE ALLE RISULTANZE DIFFERENZIALI DEL BILANCIO 2006
PER EFFETTO DELLE VARIAZIONI DISPOSTE A TUTTO IL MESE DI DICEMBRE

(COMPETENZA)					
NORME/LEGGI	RISPARMIO PUBBLICO	SALDO NETTO DA FINANZIARE	INDEBITAMENTO NETTO	RICORSO AL MERCATO	DISAVANZO COMPLESSIVO
L. N. 468 Art. 9 C. 1 P. 3 del 1978 FONDO DI RISERVA PER LE AUTORIZZAZIONI DI SPESA DELLE LEGGI PERMANENTI DI NATURA CORRENTE	1.403.753,00	0,00	0,00	0,00	0,00
TOTALE	1.403.753,00	0,00	0,00	0,00	0,00
RIPARTIZIONI DI FONDI					
DLG N. 502 del 1992 RIORDINO DELLA DISCIPLINA IN MATERIA SANITARIA A NORMA DELL'ARTICOLO 1 DELLA LEGGE 23 OTTOBRE 1992, N. 421	20.000.000,00	0,00	0,00	0,00	0,00
L. N. 59 del 1997 DELEGA AL GOVERNO PER IL CONFERIMENTO DI FUNZIONI E COMPITI ALLE REGIONI ED ENTI LOCALI, PER LA RIFORMA DELLA PUBBLICA AMMINISTRAZIONE E PER LA SEMPLIFICAZIONE AMMINISTRATIVA.	18.968.117,00	0,00	446.200,00	0,00	0,00
L. N. 94 del 1997 MODIFICHE ALLA LEGGE 5 AGOSTO 1978, N. 468, E SUCCESSIVE MODIFICAZIONI E INTEGRAZIONI, RECANTE NORME DI CONTABILITA' GENERALE DELLO STATO IN MATERIA DI BILANCIO, DELEGA AL GOVERNO PER L'INDIVIDUAZIONE DELLE UNITA' PREVISIONALI DI BASE DEL BILANCIO DELLO STATO	6.500.000,00	0,00	0,00	0,00	0,00

segue: Allegato B/1 DIMOSTRAZIONE DELLE MODIFICHE ALLE RISULTANZE DIFFERENZIALI DEL BILANCIO 2006
PER EFFETTO DELLE VARIAZIONI DISPOSTE A TUTTO IL MESE DI DICEMBRE (COMPETENZA)

NORME/LEGGI	RISPARMIO PUBBLICO	SALDO NETTO DA FINANZIARE	INDEBITAMENTO NETTO	RICORSO AL MERCATO	DISAVANZO COMPLESSIVO
L. N. 208 del 1998 ATTIVAZIONE DELLE RISORSE PREORDINATE DELLA LEGGE FINANZIARIA PER L'ANNO 1988 AL FINE DI REALIZZARE INTERVENTI NELLE AREE DEPRESSE. ISTITUZIONE DI UN FONDO ROTATIVO PER IL FINANZIAMENTO DEI PROGRAMMI DI PROMOZIONE IMPRENDITORIALE NELLE AREE DEPRESSE	-50.365.287,00	0,00	400.430.000,00	0,00	0,00
DLG N. 56 del 2000 DISPOSIZIONI IN MATERIA DI FEDERALISMO FISCALE A NORMA DELL'ARTICOLO 10 DELLA LEGGE 13 MAGGIO 1998, N.133.	1.789.600.000,00	0,00	0,00	0,00	0,00
LF N. 350 Art. 4 C. 8 P. 0 del 2003 PROGETTI STRATEGICI SETTORE INFORMATICO	-54.166.895,00	0,00	0,00	0,00	0,00
LF N. 266 Art. 1 C. 38 P. 0 del 2005 CONTABILITA' SPECIALE E CONTI CORRENTI DI TESORERIA NON MOVIMENTATI	6.964.972,00	0,00	0,00	0,00	0,00
LF N. 266 del 2005 DISPOSIZIONI PER LA FORMAZIONE DEL BILANCIO ANNUALE E PLURIENNALE DELLO STATO (LEGGE FINANZIARIA 2005)	-80.314.440,00	-80.314.440,00	-80.314.440,00	-80.314.440,00	-80.314.440,00
LB N. 267 Art. 2 C. 34 P. 0 del 2005 RIASSEGNAZIONE DI QUOTA ENTRATA NEI LIMITI DI 100 MILIONI	22.851.983,00	0,00	0,00	0,00	0,00

segue: Allegato B/1

DIMOSTRAZIONE DELLE MODIFICHE ALLE RISULTANZE DIFFERENZIALI DEL BILANCIO 2006
PER EFFETTO DELLE VARIAZIONI DISPOSTE A TUTTO IL MESE DI DICEMBRE

NORME/LEGGI	(COMPETENZA)				
	RISPARMIO PUBBLICO	SALDO NETTO DA FINANZIARE	INDEBITAMENTO NETTO	RICORSO AL MERCATO	DISAVANZO COMPLESSIVO
LB N. 267 Art. 13 C. 5 P. 0 del 2005 RIPARTO FONDI LEGGE N. 499/1999 MINISTERO POLITICHE AGRICOLE	0,00	0,00	360.000,00	0,00	0,00
LB N. 267 Art. 13 C. 7 P. 0 del 2005 CORPO FORESTALE DELLO STATO	-11.900.000,00	0,00	0,00	0,00	0,00
LB N. 267 Art. 18 C. 20 P. 0 del 2005 VARIAZIONI COMPENSATIVE	-774.011.523,00	0,00	-774.032.783,00	0,00	0,00
LB N. 267 del 2005 BILANCIO DI PREVISIONE DELLO STATO PER L'ANNO FINANZIARIO 2006 E BILANCIO PLURIENNALE PER IL TRIENNIO 2006-2008	-569.899.870,00	-77.468.535,00	-77.468.535,00	-77.468.535,00	-77.468.535,00
L. N. 51 del 2006 DEFINIZIONE E PROROGA DI TERMINI, NONCHE' CONSEGUENTI DISPOSIZIONI URGENTI/PROROGA DI TERMINI ALL'ESERCIZIO DI DELEGHE LEGISLATIVE	16.395.329,00	0,00	0,00	0,00	0,00
TOTALE	340.832.806,00	-157.782.975,00	-530.579.558,00	-157.782.975,00	-157.782.975,00

segue: Allegato B/1 DIMOSTRAZIONE DELLE MODIFICHE ALLE RISULTANZE DIFFERENZIALI DEL BILANCIO 2006
PER EFFETTO DELLE VARIAZIONI DISPOSTE A TUTTO IL MESE DI DICEMBRE

NORME/LEGGI	(COMPETENZA)				
	RISPARMIO PUBBLICO	SALDO NETTO DA FINANZIARE	INDEBITAMENTO NETTO	RICORSO AL MERCATO	DISAVANZO COMPLESSIVO
FONDI DI RISERVA E SPECIALI					
L. N. 274 del 2005 RATIFICA ED ESECUZIONE DELL' ACCORDO TRA IL GOVERNO DELLA REPUBBLICA ITALIANA ED IL GOVERNO DELLA REPUBBLICA DI CIPRO SULLA COOPERAZIONE NELLA LOTTA ALLA CRIMINALITA' ORGANIZZATA ED ALLE ALTRE FORME DI CRIMINALITA', FATTO A NICOSIA IL 28/06/2002.	-6.110,00	-6.110,00	-6.110,00	-6.110,00	-6.110,00
L. N. 281 del 2005 RATIFICA ED ESECUZIONE DELL'ACCORDO TRA LA REPUBBLICA ITALIANA E LA ROMANIA SUL TRASFERIMENTO DELLE PERSONE CONDANNATE ALLE QUALI E' STATA INFLITTA LA MISURA DELL'ESPLULSIONE O QUELLA DELL'ACCOMPAGNAMENTO AL CONFINE, FIRMATO A ROMA IL 13 SETTEMBRE 2003	-100.000,00	-100.000,00	-100.000,00	-100.000,00	-100.000,00
L. N. 291 del 2005 RATIFICA ED ESECUZIONE DELLA CONVENZIONE IN MATERIA DI ASSISTENZA GIUDIZIARIA CIVILE E COMMERCIALE TRA IL GOVERNO DELLA REPUBBLICA ITALIANA ED IL GOVERNO DELLA REPUBBLICA ALGERINA DEMOCRATICA E POPOLARE, FATTA AD ALGERI IL 22 LUGLIO 2003	-6.500,00	-6.500,00	-6.500,00	-6.500,00	-6.500,00
DL N. 1 del 2006 DISPOSIZIONI URGENTI PER L'ESERCIZIO DOMICILIARE DEL VOTO PER TALUNI ELETTORI, PER LA RILEVAZIONE INFORMATIZZATA DELLO SCRUTINIO E PER L'AMMISSIONE AI SEGGI DI OSSERVATORI OCSE, IN OCCASIONE DELLE PROSSIME ELEZIONI POLITICHE	-24.620.722,00	0,00	0,00	0,00	0,00
L. N. 27 del 2006 MISURE URGENTI IN MATERIA DI UNIVERSITA', BENI CULTURALI ED IN FAVORE DI SOGGETTI AFFETTI DA GRAVI PATOLOGIE, NONCHE' IN TEMI DI RINEGOZIAZIONE DI MUTUI	250.000,00	0,00	0,00	0,00	0,00

segue: Allegato B/1

DIMOSTRAZIONE DELLE MODIFICHE ALLE RISULTANZE DIFFERENZIALI DEL BILANCIO 2006
PER EFFETTO DELLE VARIAZIONI DISPOSTE A TUTTO IL MESE DI DICEMBRE

NORME/LEGGI	(COMPETENZA)				
	RISPARMIO PUBBLICO	SALDO NETTO DA FINANZIARE	INDEBITAMENTO NETTO	RICORSO AL MERCATO	DISAVANZO COMPLESSIVO
L. N. 71 del 2006 RATIFICA ED ESECUZIONE DELL'ACCORDO DI COOPERAZIONE TRA IL GOVERNO DELLA REPUBBLICA ITALIANA ED IL GOVERNO DELLA REPUBBLICA ISLAMICA DEL PAKISTAN SULLA LOTTA CONTRO IL TRAFFICO DI SOSTANZE STUPEFACENTI, SOSTANZE PSICOTROPE E PRECURSORI, FATTO A ROMA IL 29 SETTEMBRE 2004	-29.730,00	-29.730,00	-29.730,00	-29.730,00	-29.730,00
L. N. 122 del 2006 RATIFICA ED ESECUZIONE DELL'ACCORDO SULLA ISTITUZIONE DELL'ORGANIZZAZIONE PER LO SVILUPPO DELLA PESCA IN EUROPA CENTRALE ED ORIENTALE (EUROFISH), CON ATTO FINALE, FATTO A COPENHAGEN IL 23 MAGGIO 2000	-52.300,00	-52.300,00	-52.300,00	-52.300,00	-52.300,00
L. N. 247 del 2006 DISPOSIZIONI URGENTI PER LA PARTECIPAZIONE ITALIANA ALLE MISSIONI INTERNAZIONALI	6.532.901,00	0,00	0,00	0,00	0,00
TOTALE	-18.032.461,00	-194.640,00	-194.640,00	-194.640,00	-194.640,00
IN COMPLESSO	2.840.774.035,34	-1.263.421.925,66	-2.245.364.197,66	-1.462.863.436,66	1.466.106.032,00

segue: Allegato B/1 DIMOSTRAZIONE DELLE MODIFICHE ALLE RISULTANZE DIFFERENZIALI DEL BILANCIO 2006
PER EFFETTO DELLE VARIAZIONI DISPOSTE A TUTTO IL MESE DI DICEMBRE

NORME/LEGGI	(CASSA)				
	RISPARMIO PUBBLICO	SALDO NETTO DA FINANZIARE	INDEBITAMENTO NETTO	RICORSO AL MERCATO	DISAVANZO COMPLESSIVO
ASSESTAMENTO DEL BILANCIO DELLO STATO E DEI BILANCI DELLE AZIENDE AUTONOME PER L'ANNO FINANZIARIO 2006					
LVB N. 273 del 2006 PROVVEDIMENTO DI ASSESTAMENTO ANNO 2006	-346.185.347,27	-972.318.723,54	-1.147.999.146,75	-876.220.795,54	3.759.340.060,00
TOTALE	-346.185.347,27	-972.318.723,54	-1.147.999.146,75	-876.220.795,5	3.759.340.060,00
PROVVEDIMENTI LEGISLATIVI CON COPERTURA FINANZIARIA A CARICODI DISPONIBILITA' DEL PRECEDENTE ESERCIZIO (L. 468/78, ART. 11-BIS)					
L.N. 275 del 2005 RATIFICA ED ESECUZIONE DELL'ACCORDO DI COOPERAZIONE CULTURALE E SCIENTIFICA TRA IL GOVERNO DELLA REPUBBLICA ITALIANA ED IL GOVERNO DELLA ROMANIA. FATTO A BUCAREST IL 21 OTTOBRE 2003	-547.780,00	-547.780,00	-547.780,00	-547.780,00	-547.780,00
L.N. 276 del 2005 RATIFICA ED ESECUZIONE DELL'ACCORDO TRA IL GOVERNO DELLA REPUBBLICA ITALIANA ED IL CONSIGLIO DEI MINISTRI DI SERBIA E MONTENEGRO SULLA COOPERAZIONE NEL SETTORE DELLA DIFESA, FATTO A ROMA IL 19 NOVEMBRE 2003	-10.225,00	-10.225,00	-10.225,00	-10.225,00	-10.225,00
L.N. 277 del 2005 RATIFICA ED ESECUZIONE DELLA CONVENZIONE CONSOLARE TRA LA REPUBBLICA ITALIANA E L'UCRAINA. FATTA A KIEV IL 23 DICEMBRE 2003	-5.870,00	-5.870,00	-5.870,00	-5.870,00	-5.870,00

segue: Allegato B/1

DIMOSTRAZIONE DELLE MODIFICHE ALLE RISULTANZE DIFFERENZIALI DEL BILANCIO 2006
PER EFFETTO DELLE VARIAZIONI DISPOSTE A TUTTO IL MESE DI DICEMBRE

(CASSA)					
NORME/LEGGI	RISPARMIO PUBBLICO	SALDO NETTO DA FINANZIARE	INDEBITAMENTO NETTO	RICORSO AL MERCATO	DISAVANZO COMPLESSIVO
L. N. 276 del 2005 CONTRIBUTO STRAORDINARIO ALLA FEDERAZIONE NAZIONALE DELLE ISTITUZIONI PRO CIECHI PER LA REALIZZAZIONE DI UN CENTRO POLIFUNZIONALE DI ALTA SPECIALIZZAZIONE PER LA RICERCA TESA L'INTEGRAZIONE SOCIALE E SCOLASTICA DEI CIECHI PLURIMINORATI	0,00	-2.500.000,00	-2.500.000,00	-2.500.000,00	-2.500.000,00
L. N. 279 del 2005 RATIFICA ED ESECUZIONE DELLA DECISIONE VIII/2 DELLA CONFERENZA DELLE ALPI SUL SEGRETARIATO PERMANENTE DELLA CONVENZIONE PER LA PROTEZIONE DELLE ALPI, CON ALLEGATI, ADOTTATI A MERANO IL 19 NOVEMBRE 2002 DAI MINISTRI DELL'AMBIENTE DEI PAESI ADERENTI ALLA CONVENZIONE MEDESIMA, NONCHÉ DELL'ACCORDO, FRA IL GOVERNO DELLA REPUBBLICA ITALIANA ED IL SEGRETARIATO PERMANENTE DELLA CONVENZIONE DELLE ALPI RELATIVO ALLA SEDE	-489.060,00	-489.060,00	-489.060,00	-489.060,00	-489.060,00
L. N. 282 del 2005 RATIFICA ED ESECUZIONE DELLA CONVENZIONE CONGIUNTA IN MATERIA DI SICUREZZA DELLA GESTIONE DEL COMBUSTIBILE ESAURITO E DEI RIFIUTI RADIOATTIVI, FATTA A VIENNA IL 5 SETTEMBRE 1997	-28.911,00	-28.911,00	-28.911,00	-28.911,00	-28.911,00
L. N. 283 del 2005 RATIFICA ED ESECUZIONE DELL'ACCORDO TRA LA REPUBBLICA ITALIANA E LA REPUBBLICA D'AUSTRIA PER LA MANUTENZIONE, MISURA E MATERIALIZZAZIONE DEL CONFINE DI STATO COMUNE, CON PROTOCOLLO FINALE E ALLEGATI, FATTO A VIENNA IL 17 GENNAIO 1994 ED IL RELATIVO SCAMBIO DI LETTERE INTEGRATIVO FIRMATO A ROMA IL 31 OTTOBRE 2000	-30.305,00	-30.305,00	-30.305,00	-30.305,00	-30.305,00
L. N. 287 del 2005 RATIFICA ED ESECUZIONE DELL'ACCORDO DI COLLABORAZIONE CULTURALE, SCIENTIFICA E TECNOLOGICA TRA IL GOVERNO DELLA REPUBBLICA ITALIANA ED IL GOVERNO DELLA REPUBBLICA LIBANESE, CON SCAMBIO DI LETTERE INTEGRATIVO, FATTO A BEIRUT IL 22 NOVEMBRE 2000	-369.290,00	-369.290,00	-369.290,00	-369.290,00	-369.290,00
L. N. 290 del 2005 RATIFICA ED ESECUZIONE DELL'ACCORDO DI COOPERAZIONE SCIENTIFICA E TECNOLOGICA TRA IL GOVERNO DELLA REPUBBLICA ITALIANA ED IL GOVERNO DELLA REPUBBLICA INDIANA, CON ALLEGATO, FATTO A NEW DELHI IL 28 NOVEMBRE 2003	-295.985,00	-295.985,00	-295.985,00	-295.985,00	-295.985,00

segue: Allegato B/1

DIMOSTRAZIONE DELLE MODIFICHE ALLE RISULTANZE DIFFERENZIALI DEL BILANCIO
PER EFFETTO DELLE VARIAZIONI DISPOSTE A TUTTO IL MESE DI DICEMBRE 2006

(CASSA)						
NORME/LEGGI	RISPARMIO PUBBLICO	SALDO NETTO DA FINANZIARE	INDEBITAMENTO NETTO	RICORSO AL MERCATO	DISAVANZO COMPLESSIVO	
L. N. 7 del 2006 DISPOSIZIONI CONCERNENTI LA PREVENZIONE ED IL DIVIETO DELLE PRATICHE DI MUTILAZIONE GENITALE FEMMINILE	-4.500.000,00	-4.500.000,00	-4.500.000,00	-4.500.000,00	-4.500.000,00	
L. N. 8 del 2006 RATIFICA ED ESECUZIONE DELL'ACCORDO FRA IL GOVERNO DELLA REPUBBLICA ITALIANA ED IL GOVERNO DEL REGNO HASCEMITA DI GIORDANIA DI COOPERAZIONE CULTURALE, SCIENTIFICA E TECNOLOGICA, FATTO AD AMMAN IL 23 SETTEMBRE 1999; CON ANNESSO SCAMBIO DI NOTE INTEGRATIVO, EFFETTUATO AD AMMAN IL 12 NOVEMBRE 2002 ED IL 4 FEBBRAIO 2003	-423.435,00	-423.435,00	-423.435,00	-423.435,00	-423.435,00	
L. N. 11 del 2006 RATIFICA ED ESECUZIONE DELL'ACCORDO DI COOPERAZIONE CULTURALE E SCIENTIFICA TRA IL GOVERNO DELLA REPUBBLICA ITALIANA ED IL GOVERNO DELLA REPUBBLICA DEL GUATEMALA, FATTO A ROMA IL 27 OTTOBRE 2003	-305.650,00	-305.650,00	-305.650,00	-305.650,00	-305.650,00	
L. N. 13 del 2006 DISPOSIZIONI PER LA SICUREZZA DELLA NAVIGAZIONE PER FAVORIRE L'USO DI NAVI DOPPIO SCAFO E PER L'AMMODERNAMENTO DELLA FLOTTA	0,00	-23.000.000,00	-23.000.000,00	-23.000.000,00	-23.000.000,00	
L. N. 41 del 2006 RATIFICA ED ESECUZIONE DELL'ACCORDO TRA LA REPUBBLICA ITALIANA ED IL GOVERNO DELLA REPUBBLICA DI KIRGHIZA IN MATERIA DI COOPERAZIONE TURISTICA, FATTO A ROMA IL 3 MARZO 1999	-30.400,00	-30.400,00	-30.400,00	-30.400,00	-30.400,00	
L. N. 66 del 2006 ADESIONE DELLA REPUBBLICA ITALIANA ALL'ACCORDO SULLA CONSERVAZIONE DEGLI UCCELLI ACQUATICI MIGRATORI DELL'AFRICA - EURASIA, CON ALLEGATI E TABELLE, FATTO A LAJAJ IL 15 AGOSTO 1996.	-210.415,00	-210.415,00	-210.415,00	-210.415,00	-210.415,00	

segue: Allegato B/1

DIMOSTRAZIONE DELLE MODIFICHE ALLE RISULTANZE DIFFERENZIALI DEL BILANCIO 2006
PER EFFETTO DELLE VARIAZIONI DISPOSTE A TUTTO IL MESE DI DICEMBRE

NORME/LEGGI	(CASSA)				
	RISPARMIO PUBBLICO	SALDO NETTO DA FINANZIARE	INDEBITAMENTO NETTO	RICORSO AL MERCATO	DISAVANZO COMPLESSIVO
L. N. 70 del 2006 RATIFICA ED ESECUZIONE DELL'ACCORDO TRA LA REPUBBLICA ITALIANA ED IL CONSIGLIO DEI MINISTRI DELLA BOSNIA ERZEGOVINA SULLA REGOLAMENTAZIONE RECIPROCA DELL'AUTO TRASPORTO INTERNAZIONALE DI VIAGGIATORI E MERCI, FIRMATO A SARAJEVO IL 28 APRILE 2003	-10.580,00	-10.580,00	-10.580,00	-10.580,00	-10.580,00
L. N. 74 del 2006 RATIFICA ED ESECUZIONE DELL'ACCORDO DI COLLABORAZIONE SCIENTIFICA E TECNOLOGICA TRA IL GOVERNO DELLA REPUBBLICA ITALIANA ED IL CONSIGLIO FEDERALE SVIZZERO, CON ANNESSO, FATTO A BERNA IL 14 MAGGIO 2003	-160.150,00	-160.150,00	-160.150,00	-160.150,00	-160.150,00
L. N. 76 del 2006 RATIFICA ED ESECUZIONE DELL'ACCORDO DI COOPERAZIONE CULTURALE, SCIENTIFICA E TECNOLOGICA TRA IL GOVERNO DELLA REPUBBLICA ITALIANA E IL GOVERNO DEL REGNO DELLA THAILANDIA, CON ANNESSO, FATTO A ROMA IL 22 SETTEMBRE 2004	-377.640,00	-377.640,00	-377.640,00	-377.640,00	-377.640,00
L. N. 87 del 2006 ADESIONE DELLA REPUBBLICA ITALIANA AL PROTOCOLLO DEL 1996 ALLA CONVENZIONE DEL 1972 SULLA PREVENZIONE DELL'INQUINAMENTO DEI MARI CAUSATO DALL'IMMISSIONE DI RIFIUTI, FATTO A LONDRA IL 7 NOVEMBRE 1996, CON ALLEGATI.	-18.840,00	-18.840,00	-18.840,00	-18.840,00	-18.840,00
L. N. 105 del 2006 INTERVENTI DELLO STATO NEL SISTEMA FIERISTICO NAZIONALE	0,00	-3.000.000,00	-3.000.000,00	-3.000.000,00	-3.000.000,00
L. N. 131 del 2006 RATIFICA ED ESECUZIONE DELL'ACCORDO FRA IL GOVERNO DELLA REPUBBLICA ITALIANA ED IL GOVERNO DELLA REPUBBLICA DELL'AZERBAIJAN IN MATERIA DI COLLABORAZIONE CULTURALE, SCIENTIFICA E TECNOLOGICA, FATTA A BAKU IL 1 GIUGNO 2002	-250.860,00	-250.860,00	-250.860,00	-250.860,00	-250.860,00

segue: Allegato B/1

DIMOSTRAZIONE DELLE MODIFICHE ALLE RISULTANZE DIFFERENZIALI DEL BILANCIO
PER EFFETTO DELLE VARIAZIONI DISPOSTE A TUTTO IL MESE DI DICEMBRE 2006

NORME/LEGGI	(CASSA)				
	RISPARMIO PUBBLICO	SALDO NETTO DA FINANZIARE	INDEBITAMENTO NETTO	RICORSO AL MERCATO	DISAVANZO COMPLESSIVO
TOTALE	-8.065.396,00	-36.565.396,00	-36.565.396,00	-36.565.396,0	-36.565.396,00
RIASSEGNAZIONE DI QUOTE DI ENTRATE DPR 469/99, ART. 2 C. 1					
DPR N. 469 ART. 2 C. 1 P. 0 del 1999 RIASSEGNAZIONE D'ENTRATA PRIMA DEL 31 OTTOBRE	-73.302.848,00	202.543.573,00	-430.374.675,00	202.543.573,00	202.543.573,00
DPR N. 469 ART. 2 C. 2 P. 0 del 1999 RIASSEGNAZIONI DI ENTRATA SUCCESSIVE AL 31 OTTOBRE	-1.333.126.922,00	-2.412.316.235,00	-2.415.394.342,00	-2.746.132.062,00	-2.746.132.062,00
TOTALE	-1.406.429.870,00	-2.209.772.662,00	-2.845.769.017,00	-2.543.566.489,0	-2.543.566.489,00
INTEGRAZIONE DELLE DOTAZIONI DI CASSA L. 468/78, ART. 17, 5 COMMA					
L. N. 468 Art. 17 C. 5 P. 0 del 1978 INTEGRAZIONE DELLE DOTAZIONI DI CASSA IN CORRELAZIONE AL TRASPORTO ALL'ESERCIZIO SUCCESSIVO DI TITOLI DI SPESA RIMASTI INSOLUTI ALLA CHIUSURA DELL'ESERCIZIO	-58.375.246,00	-502.760.994,00	-502.760.994,00	-1.911.407.275,00	-1.911.407.275,00
TOTALE	-58.375.246,00	-502.760.994,00	-502.760.994,00	-1.911.407.275,0	-1.911.407.275,00

segue: Allegato B/1

DIMOSTRAZIONE DELLE MODIFICHE ALLE RISULTANZE DIFFERENZIALI DEL BILANCIO 2006
PER EFFETTO DELLE VARIAZIONI DISPOSTE A TUTTO IL MESE DI DICEMBRE

NORME/LEGGI	(CASSA)				
	RISPARMIO PUBBLICO	SALDO NETTO DA FINANZIARE	INDEBITAMENTO NETTO	RICORSO AL MERCATO	DISAVANZO COMPLESSIVO
PROVVEDIMENTI CON COPERTURA A CARICO DELL'ENTRATA					
L. N. 248 del 2006 DISPOSIZIONI URGENTI PER IL RILANCIO ECONOMICO E SOCIALE; PER IL CONTENIMENTO E LA RAZIONALIZZAZIONE DELLA SPESA PUBBLICA, NONCHE' INTERVENTI IN MATERIA DI ENTRATE E DI CONTRASTO ALL'EVASIONE FISCALE	8.500.000,00	0,00	0,00	0,00	0,00
DL N. 253 del 2006 DISPOSIZIONI CONCERNENTI L'INTERVENTO DI COOPERAZIONE ALLO SVILUPPO IN LIBANO E IL RAFFORZAMENTO DEL CONTINGENTE MILITARE ITALIANO NELLA MISSIONE UNIFIL RIDEFINITA DALLA CITATA RISOLUZIONE 1701 (2006) DEL CONSIGLIO DI SICUREZZA DELLE NAZIONI UNITE	233.278.381,00	230.538.381,00	230.538.381,00	230.538.381,00	230.538.381,00
TOTALE	241.778.381,00	230.538.381,00	230.538.381,00	230.538.381,0	230.538.381,00
MODIFICHE IN DIPENDENZA DI ALTRE NORME					
L. N. 80 del 2005 DISPOSIZIONI URGENTI NELL'AMBITO DEL PIANO DI AZIONE PER LO SVILUPPO ECONOMICO, SOCIALE E TERRITORIALE. DELEGHE AL GOVERNO PER LA MODIFICA DEL CODICE DI PROCEDURA CIVILE IN MATERIA DI PROCESSO DI CASSAZIONE E DI ARBITRATO NONCHE' PER LA RIFORMA ORGANICA DELLA DISCIPLINA DELLE PROCEDURE CONCORSUALI	-34.494.212,00	-34.494.212,00	-34.494.212,00	-34.494.212,00	-34.494.212,00
LB N. 267 Art. 18 C. 20 P. 0 del 2005 VARIAZIONI COMPENSATIVE	-774.032.783,00	0,00	-774.032.783,00	0,00	0,00

segue: Allegato B/1 DIMOSTRAZIONE DELLE MODIFICHE ALLE RISULTANZE DIFFERENZIALI DEL BILANCIO 2006
PER EFFETTO DELLE VARIAZIONI DISPOSTE A TUTTO IL MESE DI DICEMBRE

		(CASSA)				
NORME/LEGGI		RISPARMIO PUBBLICO	SALDO NETTO DA FINANZIARE	INDERBITAMENTO NETTO	RICORSO AL MERCATO	DISAVANZO COMPLESSIVO
LB N. 267 del 2005 BILANCIO DI PREVISIONE DELLO STATO PER L'ANNO FINANZIARIO 2006 E BILANCIO PLURIENNALE PER IL TRIENNIO 2006-2008		-571.399.870,00	0,00	0,00	0,00	0,00
DL N. 262 del 2006 COSTITUZIONE AGENZIA NAZIONALE DI VALUTAZIONE DEL SISTEMA UNIVERSITARIO E DELLA RICERCA		145.000.000,00	0,00	0,00	0,00	0,00
TOTALE		-1.234.926.865,00	-34.494.212,00	-808.526.995,00	-34.494.212,00	-34.494.212,00
ASSEGNAZIONI DI FONDI CON PRELEVAMENTO DAL FONDO GLOBALE DI PARTE CORRENTE (L. 468/78, ART. 11-BIS)						
DL N. 273 del 2005 CONVERSIONE IN LEGGE DEL DECRETO LEGGE N.273/05 RECANTE DEFINIZIONE E PROROGA DEI TERMINI NONCHÉ CONSEGUENTI DISPOSIZIONI URGENTI		13.566.701,00	0,00	0,00	0,00	0,00
DL N. 2 del 2006 INTERVENTI URGENTI PER I SETTORI DELL'AGRICOLTURA, DELL'AGROINDUSTRIA, DELLA PESCA, NONCHÉ IN MATERIA DI FISCALITÀ D'IMPRESA		-279.000.000,00	104.000.000,00	104.000.000,00	104.000.000,00	104.000.000,00

segue: Allegato B/1

DIMOSTRAZIONE DELLE MODIFICHE ALLE RISULTANZE DIFFERENZIALI DEL BILANCIO
PER EFFETTO DELLE VARIAZIONI DISPOSTE A TUTTO IL MESE DI DICEMBRE 2006

NORME/LEGGI	(CASSA)				
	RISPARMIO PUBBLICO	SALDO NETTO DA FINANZIARE	INDEBITAMENTO NETTO	RICORSO AL MERCATO	DISAVANZO COMPLESSIVO
DL N. 4 del 2006 MISURE URGENTI IN MATERIA DI ORGANIZZAZIONE E FUNZIONAMENTO DELLA PUBBLICA AMMINISTRAZIONE	-2.000.000,00	0,00	0,00	0,00	0,00
DL N. 181 del 2006 DISPOSIZIONI URGENTI IN MATERIA DI RIORINDO DELLE ATTRIBUZIONI DELLA PRESIDENZA DEL CONSIGLIO DEI MINISTRI E DEI MINISTRI	1.848.826,00	1.848.826,00	1.848.826,00	1.848.826,00	1.848.826,00
DL N. 223 del 2006 DISPOSIZIONI URGENTI PER IL RILANCIO ECONOMICO E SOCIALE, PER IL CONTENIMENTO E LA RAZIONALIZZAZIONE DELLA SPESA PUBBLICA, NONCHE' INTERVENTI IN MATERIA DI ENTRATE E DI CONTRASTO ALL'EVASIONE FISCALE	1.836.599.565,00	36.599.565,00	36.599.565,00	36.599.565,00	36.599.565,00
TOTALE	1.571.018.092,00	142.448.391,00	142.448.391,00	142.448.391,00	142.448.391,00
ASSEGNAZIONI DI FONDI CON PRELEVAMENTO DAL FONDO DI RISERVA PER SPESE OBBLIGATORIE E D'ORDINE (L. 468/78, ART. 7)					
L. N. 468 Art. 7 C. 0 P. 0 del 1978 FONDO DI RISERVA PER LE SPESE OBBLIGATORIE E D'ORDINE -	45.541.906,00	0,00	10.000.000,00	0,00	0,00
TOTALE	45.541.906,00	0,00	10.000.000,00	0,00	0,00

segue: Allegato B/1

2006
 DIMOSTRAZIONE DELLE MODIFICHE ALLE RISULTANZE DIFFERENZIALI DEL BILANCIO
 PER EFFETTO DELLE VARIAZIONI DISPOSTE A TUTTO IL MESE DI DICEMBRE

NORME/LEGGI	(CASSA)				
	RISPARMIO PUBBLICO	SALDO NETTO DA FINANZIARE	INDEBITAMENTO NETTO	RICORSO AL MERCATO	DISAVANZO COMPLESSIVO
ASSEGNAZIONI DI FONDI CON PRELEVAMENTO DAL FONDO DI RISERVA PER SPESE IMPREVISTE (L. 468/78 ART. 9)					
L. N. 468 Art. 9 C. 0 P. 0 del 1978 PRELEVAMENTI DAL FONDO DI RISERVA PER LE SPESE IMPREVISTE	60.000.000,00	0,00	0,00	0,00	0,00
TOTALE	60.000.000,00	0,00	0,00	0,00	0,00
ASSEGNAZIONI DI FONDI CON PRELEVAMENTO FONDO DI RISERVA PER L'INTEGRAZIONE DELLE AUTORIZZAZIONI DI CASSA					
L. N. 468 Art. 9 C. 1 P. B del 1978 FONDO DI RISERVA PER INTEGRAZIONI DI CASSA	8.153.438.492,00	0,00	2.468.350.000,00	0,00	0,00
L. N. 468 Art. 9 C. 1 P. 0 del 1978 FONDO RISERVA SPESE IMPREVISTE FONDO CULTO	257.782.045,00	0,00	0,00	0,00	0,00
TOTALE	8.411.220.537,00	0,00	2.468.350.000,00	0,00	0,00

segue: Allegato B/1

DIMOSTRAZIONE DELLE MODIFICHE ALLE RISULTANZE DIFFERENZIALI DEL BILANCIO 2006
PER EFFETTO DELLE VARIAZIONI DISPOSTE A TUTTO IL MESE DI DICEMBRE

		(CASSA)			
NORME/LEGGI	RISPARMIO PUBBLICO	SALDO NETTO DA FINANZIARE	INDEBITAMENTO NETTO	RICORSO AL MERCATO	DISAVANZO COMPLESSIVO
ASSEGNAZIONI DI FONDI CON PRELEVAMENTO FONDO DI RISERVA PER L'INTEGRAZIONE DELLE AUTORIZZAZIONI DI SPESA DELLE LEGGI PERMANENTI DI NATURA CORRENTE L. N. 468 Art. 9 C. 1 P. 3 del 1978 FONDO DI RISERVA PER LE AUTORIZZAZIONI DI SPESA DELLE LEGGI PERMANENTI DI NATURA CORRENTE	1.403.753,00	0,00	0,00	0,00	0,00
TOTALE	1.403.753,00	0,00	0,00	0,00	0,00
RIPARTIZIONI DI FONDI					
DLG N. 502 del 1992 RIORDINO DELLA DISCIPLINA IN MATERIA SANITARIA A NORMA DELL'ARTICOLO 1 DELLA LEGGE 23 OTTOBRE 1992, N. 421	20.000.000,00	0,00	0,00	0,00	0,00
L. N. 59 del 1997 DELEGA AL GOVERNO PER IL CONFERIMENTO DI FUNZIONI E COMPITI ALLE REGIONI ED ENTI LOCALI, PER LA RIFORMA DELLA PUBBLICA AMMINISTRAZIONE E PER LA SEMPLIFICAZIONE AMMINISTRATIVA.	18.968.117,00	0,00	446.200,00	0,00	0,00
L. N. 94 del 1997 MODIFICHE ALLA LEGGE 5 AGOSTO 1978, N. 468, E SUCCESSIVE MODIFICAZIONI E INTEGRAZIONI, RECANTE NORME DI CONTABILITA' GENERALE DELLO STATO IN MATERIA DI BILANCIO, DELEGA AL GOVERNO PER L'INDIVIDUAZIONE DELLE UNITA' PREVISIONALI DI BASE DEL BILANCIO DELLO STATO	6.500.000,00	0,00	0,00	0,00	0,00

segue: Allegato B/1

DIMOSTRAZIONE DELLE MODIFICHE ALLE RISULTANZE DIFFERENZIALI DEL BILANCIO
PER EFFETTO DELLE VARIAZIONI DISPOSTE A TUTTO IL MESE DI DICEMBRE

2006

NORME/LEGGI	(CASSA)				
	RISPARMIO PUBBLICO	SALDO NETTO DA FINANZIARE	INDEBITAMENTO NETTO	RICORSO AL MERCATO	DISAVANZO COMPLESSIVO
L.N. 208 del 1998 ATTIVAZIONE DELLE RISORSE PREORDINATE DELLA LEGGE FINANZIARIA PER L'ANNO 1998 AL FINE DI REALIZZARE INTERVENTI NELLE AREE DEPRESSE. ISTITUZIONE DI UN FONDO ROTATIVO PER IL FINANZIAMENTO DEI PROGRAMMI DI PROMOZIONE IMPRENDITORIALE NELLE AREE DEPRESSE	-54.240.534,00	0,00	541.111.310,00	0,00	0,00
DLG N. 56 del 2000 DISPOSIZIONI IN MATERIA DI FEDERALISMO FISCALE A NORMA DELL'ARTICOLO 10 DELLA LEGGE 13 MAGGIO 1998, N.133.	1.789.600.000,00	0,00	0,00	0,00	0,00
LF N. 350 Art. 4 C. 8 P. 0 del 2003 PROGETTI STRATEGICI SETTORE INFORMATICO	-57.000.000,00	0,00	0,00	0,00	0,00
LF N. 350 del 2003 DISPOSIZIONI PER LA FORMAZIONE DEL BILANCIO ANNUALE E PLURIENNALE DELLO STATO (LEGGE FINANZIARIA 2004).	5.664.968,00	0,00	0,00	0,00	0,00
LF N. 266 del 2005 DISPOSIZIONI PER LA FORMAZIONE DEL BILANCIO ANNUALE E PLURIENNALE DELLO STATO (LEGGE FINANZIARIA 2005)	-80.314.440,00	-80.314.440,00	-80.314.440,00	-80.314.440,00	-80.314.440,00
LB N. 267 Art. 2 C. 34 P. 0 del 2005 RIASSEGNAZIONE DI QUOTA ENTRATA NEI LIMITI DI 100 MILIONI	21.124.574,00	0,00	0,00	0,00	0,00

(CASSA)		DIMOSTRAZIONE DELLE MODIFICHE ALLE RISULTANZE DIFFERENZIALI DEL BILANCIO PER EFFETTO DELLE VARIAZIONI DISPOSTE A TUTTO IL MESE DI DICEMBRE 2006				
segue: Allegato B/1	NORME/LEGGI	RISPARMIO PUBBLICO	SALDO NETTO DA FINANZIARE	INDEBITAMENTO NETTO	RICORSO AL MERCATO	DISAVANZO COMPLESSIVO
	LB N. 267 Art. 13 C. 5 P. 0 del 2005 RIPARTO FONDI LEGGE N. 499/1999 MINISTERO POLITICHE AGRICOLE	0,00	0,00	360.000,00	0,00	0,00
	LB N. 267 Art. 18 C. 11 P. 0 del 2005 VARIAZIONI DI BILANCIO	-612.541,00	20,00	20,00	20,00	20,00
	L. N. 51 del 2006 DEFINIZIONE E PROROGA DI TERMINI, NONCHE' CONSEGUENTI DISPOSIZIONI URGENTI, PROROGA DI TERMINI ALL'ESERCIZIO DI DELEGHE LEGISLATIVE	16.395.325,00	0,00	0,00	0,00	0,00
	TOTALE	1.666.085.473,00	-80.314.420,00	461.603.090,00	-80.314.420,00	-80.314.420,00
	FONDI DI RISERVA E SPECIALI					
	L. N. 274 del 2005 RATIFICA ED ESECUZIONE DELL' ACCORDO TRA IL GOVERNO DELLA REPUBBLICA ITALIANA ED IL GOVERNO DELLA REPUBBLICA DI CIPRO SULLA COOPERAZIONE NELLA LOTTA ALLA CRIMINALITA' ORGANIZZATA ED ALLE ALTRE FORME DI CRIMINALITA' , FATTO A NICOSIA IL 28/06/2002.	-6.110,00	-6.110,00	-6.110,00	-6.110,00	-6.110,00

DIMOSTRAZIONE DELLE MODIFICHE ALLE RISULTANZE DIFFERENZIALI DEL BILANCIO 2006
PER EFFETTO DELLE VARIAZIONI DISPOSTE A TUTTO IL MESE DI DICEMBRE

segue: Allegato B/1

		(CASSA)				
	NORME/LEGGI	RISPARMIO PUBBLICO	SALDO NETTO DA FINANZIARE	INDEBITAMENTO NETTO	RICORSO AL MERCATO	DISAVANZO COMPLESSIVO
	L. N. 281 del 2005 RATIFICA ED ESECUZIONE DELL'ACCORDO TRA LA REPUBBLICA ITALIANA E LA ROMANIA SUL TRASFERIMENTO DELLE PERSONE CONDANNATE ALLE QUALI È STATA INFLITTA LA MISURA DELL'ESPULSIONE O QUELLA DELL'ACCOMPAGNAMENTO AL CONFINE, FIRMATO A ROMA IL 13 SETTEMBRE 2003	-100.000,00	-100.000,00	-100.000,00	-100.000,00	-100.000,00
	L. N. 291 del 2005 RATIFICA ED ESECUZIONE DELLA CONVENZIONE IN MATERIA DI ASSISTENZA GIUDIZIARIA CIVILE E COMMERCIALE TRA IL GOVERNO DELLA REPUBBLICA ITALIANA ED IL GOVERNO DELLA REPUBBLICA ALGERINA DEMOCRATICA E POPOLARE, FATTA AD ALGERI IL 22 LUGLIO 2003	-6.500,00	-6.500,00	-6.500,00	-6.500,00	-6.500,00
	DL N. 1 del 2006 DISPOSIZIONI URGENTI PER L'ESERCIZIO DOMICILIARE DEL VOTO PER TALLUNI ELETTORI, PER LA RILEVAZIONE INFORMATIZZATA DELLO SCRUTINIO E PER L'AMMISSIONE AI SEGGI DI OSSERVATORI OCSE, IN OCCASIONE DELLE PROSSIME ELEZIONI POLITICHE	-24.820.722,00	0,00	0,00	0,00	0,00
	L. N. 27 del 2006 MISURE URGENTI IN MATERIA DI UNIVERSITÀ, BENI CULTURALI ED IN FAVORE DI SOGGETTI AFFETTI DA GRAVI PATOLOGIE, NONCHÉ IN TEMA DI RINEGOZIAZIONE DI MUTUI	250.000,00	250.000,00	250.000,00	250.000,00	250.000,00
	L. N. 71 del 2006 RATIFICA ED ESECUZIONE DELL'ACCORDO DI COOPERAZIONE TRA IL GOVERNO DELLA REPUBBLICA ITALIANA ED IL GOVERNO DELLA REPUBBLICA ISLAMICA DEL PAKISTAN SULLA LOTTA CONTRO IL TRAFFICO DI SOSTANZE STUPEFACENTI, SOSTANZE PSICOTROPE E PRECURSORI, FATTO A ROMA IL 29 SETTEMBRE 2004	-29.730,00	-29.730,00	-29.730,00	-29.730,00	-29.730,00
	L. N. 77 del 2006 MISURE SPECIALI DI TUTELA E FRUIZIONE DEI SITI ITALIANI DI INTERESSE CULTURALE, PAESAGGISTICO E AMBIENTALE, INSERITI NELLA "LISTA DEL PATRIMONIO MONDIALE", POSTI SOTTO LA TUTELA DELL'UNESCO.	500.000,00	4.000.000,00	4.000.000,00	4.000.000,00	4.000.000,00

segue: Allegato B/1

DIMOSTRAZIONE DELLE MODIFICHE ALLE RISULTANZE DIFFERENZIALI DEL BILANCIO
PER EFFETTO DELLE VARIAZIONI DISPOSTE A TUTTO IL MESE DI DICEMBRE

2006

(CASSA)

NORME/LEGGI	RISPARMIO PUBBLICO	SALDO NETTO DA FINANZIARE	INDEBITAMENTO NETTO	RICORSO AL MERCATO	DISAVANZO COMPLESSIVO
L. N. 122 del 2006 RATIFICA ED ESECUZIONE DELL'ACCORDO SULLA ISTITUZIONE DELL'ORGANIZZAZIONE PER LO SVILUPPO DELLA PESCA IN EUROPA CENTRALE ED ORIENTALE (EUROFISH); CON ATTO FINALE. FATTO A COPENHAGEN IL 23 MAGGIO 2000	-52.300,00	-52.300,00	-52.300,00	-52.300,00	-52.300,00
L. N. 247 del 2006 DISPOSIZIONI URGENTI PER LA PARTECIPAZIONE ITALIANA ALLE MISSIONI INTERNAZIONALI	6.282.901,00	0,00	0,00	0,00	0,00
TOTALE	-17.782.461,00	4.055.360,00	4.055.360,00	4.055.360,00	4.055.360,00
IN COMPLESSO	8.945.282.958,73	-3.459.184.275,54	-2.024.626.328,75	-5.105.548.455,54	-469.987.600,00

segue: Allegato B/1

DIMOSTRAZIONE DELLE MODIFICHE ALLE RISULTANZE DIFFERENZIALI DEL BILANCIO 2006
PER EFFETTO DELLE VARIAZIONI DISPOSTE NEL MESE DI DICEMBRE 2006

(COMPETENZA)

NORME/LEGGI	RISPARMIO PUBBLICO	SALDO NETTO DA FINANZIARE	INDEBITAMENTO NETTO	RICORSO AL MERCATO	DISAVANZO COMPLESSIVO
RIASSEGNAZIONE DI QUOTE DI ENTRATE DPR 469/99, ART. 2 C. 1	169.566.776,00	0,00	1.663.136,00	0,00	0,00
DPR N. 469 Art. 2 C. 1 P. 0 del 1999 RIASSEGNAZIONE D'ENTRATA PRIMA DEL 31 OTTOBRE					
TOTALE	169.566.776,00	0,00	1.663.136,00	0,00	0,00
RIASSEGNAZIONE DI QUOTE DI ENTRATE DPR 469/99, ART.2, 2 COMMA					
DPR N. 469 Art. 2 C. 2 P. 0 del 1999 RIASSEGNAZIONI DI ENTRATA SUCCESSIVE AL 31 OTTOBRE	54.793.623,00	-543.601.437,00	-529.819.788,00	-543.601.437,00	-543.601.437,00
TOTALE	54.793.623,00	-543.601.437,00	-529.819.788,00	-543.601.437,00	-543.601.437,00
PROVVEDIMENTI CON COPERTURA A CARICO DELL'ENTRATA					
L. N. 248 del 2006 DISPOSIZIONI URGENTI PER IL RILANCIO ECONOMICO E SOCIALE, PER IL CONTENIMENTO E LA RAZIONALIZZAZIONE DELLA SPESA PUBBLICA, NONCHE' INTERVENTI IN MATERIA DI ENTRATE E DI CONTRASTO ALL'EVASIONE FISCALE	8.500.000,00	0,00	0,00	0,00	0,00

segue: Allegato B/1 DIMOSTRAZIONE DELLE MODIFICHE ALLE RISULTANZE DIFFERENZIALI DEL BILANCIO 2006 (COMPETENZA)
 PER EFFETTO DELLE VARIAZIONI DISPOSTE NEL MESE DI DICEMBRE 2006 (EURO)

NORME/LEGGI	RISPARMIO PUBBLICO	SALDO NETTO DA FINANZIARE	INDEBITAMENTO NETTO	RICORSO AL MERCATO	DISAVANZO COMPLESSIVO
TOTALE	8.500.000,00	0,00	0,00	0,00	0,00
MODIFICHE IN DIPENDENZA DI ALTRE NORME					
L. N. 80 del 2005 DISPOSIZIONI URGENTI NELL'AMBITO DEL PIANO DI AZIONE PER LO SVILUPPO ECONOMICO, SOCIALE E TERRITORIALE. DELEGHE AL GOVERNO PER LA MODIFICA DEL CODICE DI PROCEDURA CIVILE IN MATERIA DI PROCESSO DI CASSAZIONE E DI ARBITRATO NONCHE' PER LA RIFORMA ORGANICA DELLA DISCIPLINA DELLE PROCEDURE CONCORSUALI	-34.494.212,00	-34.494.212,00	-34.494.212,00	-34.494.212,00	-34.494.212,00
DL N. 181 del 2006 DISPOSIZIONI URGENTI IN MATERIA DI RIORDINO DELLE ATTRIBUZIONI DELLA PRESIDENZA DEL CONSIGLIO DEI MINISTRI E DEI MINISTERI	-1.855.000,00	-1.855.000,00	-1.855.000,00	-1.855.000,00	-1.855.000,00
DL N. 262 del 2006 COSTITUZIONE AGENZIA NAZIONALE DI VALUTAZIONE DEL SISTEMA UNIVERSITARIO E DELLA RICERCA	145.000.000,00	0,00	0,00	0,00	0,00
TOTALE	108.650.788,00	-36.349.212,00	-36.349.212,00	-36.349.212,00	-36.349.212,00
ASSEGNAZIONI DI FONDI CON PRELEVAMENTO DAL FONDO GLOBALE DI PARTE CORRENTE (L. 468/78, ART. 11-BIS)					

DIMOSTRAZIONE DELLE MODIFICHE ALLE RISULTANZE DIFFERENZIALI DEL BILANCIO 2006
PER EFFETTO DELLE VARIAZIONI DISPOSTE NEL MESE DI DICEMBRE 2006

(EURO) (COMPETENZA)

NORME/LEGGI	RISPARMIO PUBBLICO	SALDO NETTO DA FINANZIARE	INDEBITTAMENTO NETTO	RICORSO AL MERCATO	DISAVANZO COMPLESSIVO
DL N. 2 del 2006 INTERVENTI URGENTI PER I SETTORI DELL'AGRICOLTURA, DELL'AGROINDUSTRIA, DELLA PESCA, NONCHE' IN MATERIA DI FISCALITA' D'IMPRESA	-278.000.000,00	104.000.000,00	104.000.000,00	104.000.000,00	104.000.000,00
DL N. 223 del 2006 DISPOSIZIONI URGENTI PER IL RILANCIO ECONOMICO E SOCIALE, PER IL CONTENIMENTO E LA RAZIONALIZZAZIONE DELLA SPESA PUBBLICA, NONCHE' INTERVENTI IN MATERIA DI ENTRATE E DI CONTRASTO ALL'EVASIONE FISCALE	36.599.565,00	36.599.565,00	36.599.565,00	36.599.565,00	36.599.565,00
TOTALE	-242.400.435,00	140.599.565,00	140.599.565,00	140.599.565,00	140.599.565,00
ASSEGNAZIONI DI FONDI CON PRELEVAMENTO DAL FONDO DI RISERVA PER SPESE OBBLIGATORIE E D'ORDINE (L. 468/78, ART. 7)	9.081.570,00	0,00	0,00	0,00	0,00
L. N. 468 Art. 7 C. 0 P. 0 del 1978 FONDO DI RISERVA PER LE SPESE OBBLIGATORIE E D'ORDINE -					
TOTALE	9.081.570,00	0,00	0,00	0,00	0,00
RIPARTIZIONI DI FONDI					

segue: Allegato B/1

DIMOSTRAZIONE DELLE MODIFICHE ALLE RISULTANZE DIFFERENZIALI DEL BILANCIO 2006
PER EFFETTO DELLE VARIAZIONI DISPOSTE NEL MESE DI DICEMBRE 2006
(EURO)

NORME/LEGGI	(COMPETENZA)				
	RISPARMIO PUBBLICO	SALDO NETTO DA FINANZIARE	INDEBITAMENTO NETTO	RICORSO AL MERCATO	DISAVANZO COMPLESSIVO
L. N. 208 del 1998 ATTIVAZIONE DELLE RISORSE PREORDINATE DELLA LEGGE FINANZIARIA PER L'ANNO 1998 AL FINE DI REALIZZARE INTERVENTI NELLE AREE DEPRESSE. ISTITUZIONE DI UN FONDO ROTATIVO PER IL FINANZIAMENTO DEI PROGRAMMI DI PROMOZIONE IMPRENDITORIALE NELLE AREE DEPRESSE	-1.365.267,00	0,00	195.000.000,00	0,00	0,00
LF N. 266 Art. 1 C. 38 P. 0 del 2005 CONTABILITA' SPECIALE E CONTI CORRENTI DI TESORERIA NON MOVIMENTATI	6.864.972,00	0,00	0,00	0,00	0,00
LF N. 266 del 2005 DISPOSIZIONI PER LA FORMAZIONE DEL BILANCIO ANNUALE E PLURIENNALE DELLO STATO (LEGGE FINANZIARIA 2005)	-80.314.440,00	-80.314.440,00	-80.314.440,00	-80.314.440,00	-80.314.440,00
LB N. 267 Art. 2 C. 34 P. 0 del 2005 RIASSEGNAZIONE DI QUOTA ENTRATA NEI LIMITI DI 100 MILIONI	22.851.963,00	0,00	0,00	0,00	0,00
LB N. 267 Art. 18 C. 20 P. 0 del 2005 VARIAZIONI COMPENSATIVE	21.260,00	0,00	0,00	0,00	0,00
LB N. 267 del 2005 BILANCIO DI PREVISIONE DELLO STATO PER L'ANNO FINANZIARIO 2006 E BILANCIO PLURIENNALE PER IL TRIENNIO 2006-2008	0,00	-77.468.535,00	-77.468.535,00	-77.468.535,00	-77.468.535,00

segue: Allegato B/1

DIMOSTRAZIONE DELLE MODIFICHE ALLE RISULTANZE DIFFERENZIALI DEL BILANCIO 2006
PER EFFETTO DELLE VARIAZIONI DISPOSTE NEL MESE DI DICEMBRE 2006

NORME/LEGGI	(COMPETENZA)				
	RISPARMIO PUBBLICO	SALDO NETTO DA FINANZIARE	INDEBITAMENTO NETTO	RICORSO AL MERCATO	DISAVANZO COMPLESSIVO
TOTALE	-51.841.492,00	-157.782.975,00	37.217.025,00	-157.782.975,00	-157.782.975,00
IN COMPLESSO	66.350.830,00	-597.134.059,00	-366.689.273,00	-597.134.059,00	-597.134.059,00

DIMOSTRAZIONE DELLE MODIFICHE ALLE RISULTANZE DIFFERENZIALI DEL BILANCIO 2006
PER EFFETTO DELLE VARIAZIONI DISPOSTE NEL MESE DI DICEMBRE 2006

segue: Allegato B/1

NORME/LEGGI	(CASSA)				
	RISPARMIO PUBBLICO	SALDO NETTO DA FINANZIARE	INDEBITAMENTO NETTO	RICORSO AL MERCATO	DISAVANZO COMPLESSIVO
RIASSEGNAZIONE DI QUOTE DI ENTRATE DPR 469/99, ART. 2 C. 1	197.180.331,00	176.052.022,00	177.715.160,00	176.052.022,00	176.052.022,00
DPR N. 469 Art. 2 C. 1 P. 0 del 1999 RIASSEGNAZIONE D'ENTRATA PRIMA DEL 31 OTTOBRE					
TOTALE	197.180.331,00	176.052.022,00	177.715.160,00	176.052.022,00	176.052.022,00
RIASSEGNAZIONE DI QUOTE DI ENTRATE DPR 469/99, ART. 2, 2 COMMA	58.592.909,00	-510.946.984,00	-514.025.091,00	-510.946.984,00	-510.946.984,00
DPR N. 469 Art. 2 C. 2 P. 0 del 1999 RIASSEGNAZIONI DI ENTRATA SUCCESSIVE AL 31 OTTOBRE					
TOTALE	58.592.909,00	-510.946.984,00	-514.025.091,00	-510.946.984,00	-510.946.984,00
PROVVEDIMENTI CON COPERTURA A CARICO DELL'ENTRATA					
L. N. 248 del 2006 DISPOSIZIONI URGENTI PER IL RILANCIO ECONOMICO E SOCIALE, PER IL CONTENIMENTO E LA RAZIONALIZZAZIONE DELLA SPESA PUBBLICA, NONCHÉ INTERVENTI IN MATERIA DI ENTRATE E DI CONTRASTO ALL'EVASIONE FISCALE	8.500.000,00	0,00	0,00	0,00	0,00

segue: Allegato B/1
 DIMOSTRAZIONE DELLE MODIFICHE ALLE RISULTANZE DIFFERENZIALI DEL BILANCIO 2006
 PER EFFETTO DELLE VARIAZIONI DISPOSTE NEL MESE DI DICEMBRE 2006

NORME/LEGGI	(CASSA)				
	RISPARMIO PUBBLICO	SALDO NETTO DA FINANZIARE	INDEBITAMENTO NETTO	RICORSO AL MERCATO	DISAVANZO COMPLESSIVO
TOTALE	8.500.000,00	0,00	0,00	0,00	0,00
MODIFICHE IN DIPENDENZA DI ALTRE NORME					
L. N. 80 del 2005 DISPOSIZIONI URGENTI NELL'AMBITO DEL PIANO DI AZIONE PER LO SVILUPPO ECONOMICO, SOCIALE E TERRITORIALE. DELEGHE AL GOVERNO PER LA MODIFICA DEL CODICE DI PROCEDURA CIVILE IN MATERIA DI PROCESSO DI CASSAZIONE E DI ARBITRATO NONCHE' PER LA RIFORMA ORGANICA DELLA DISCIPLINA DELLE PROCEDURE CONCURSUALI	-34.494.212,00	-34.494.212,00	-34.494.212,00	-34.494.212,00	-34.494.212,00
LF N. 266 del 2005 DISPOSIZIONI PER LA FORMAZIONE DEL BILANCIO ANNUALE E PLURIENNALE DELLO STATO (LEGGE FINANZIARIA 2005)	-80.314.440,00	-80.314.440,00	-80.314.440,00	-80.314.440,00	-80.314.440,00
DL N. 262 del 2006 COSTITUZIONE AGENZIA NAZIONALE DI VALUTAZIONE DEL SISTEMA UNIVERSITARIO E DELLA RICERCA	145.000.000,00	0,00	0,00	0,00	0,00
TOTALE	30.191.348,00	-114.808.652,00	-114.808.652,00	-114.808.652,00	-114.808.652,00
ASSEGNAZIONI DI FONDI CON PRELEVAMENTO DAL FONDO GLOBALE DI PARTE CORRENTE (L. 468/78, ART. 11-BIS)					

segue: Allegato B/1 DIMOSTRAZIONE DELLE MODIFICHE ALLE RISULTANZE DIFFERENZIALI DEL BILANCIO 2006
PER EFFETTO DELLE VARIAZIONI DISPOSTE NEL MESE DI DICEMBRE 2006

NORME/LEGGI	(EURO)					(CASSA)	
	RISPARMIO PUBBLICO	SALDO NETTO DA FINANZIARE	INDEBITAMENTO NETTO	RICORSO AL MERCATO	DISAVANZO COMPLESSIVO		
DL N. 2 del 2006 INTERVENTI URGENTI PER I SETTORI DELL'AGRICOLTURA, DELL'AGROINDUSTRIA, DELLA PESCA, NONCHE' IN MATERIA DI FISCALITA' D'IMPRESA	-279.000.000,00	104.000.000,00	104.000.000,00	104.000.000,00	104.000.000,00		104.000.000,00
DL N. 223 del 2006 DISPOSIZIONI URGENTI PER IL RILANCIO ECONOMICO E SOCIALE, PER IL CONTENIMENTO E LA RAZIONALIZZAZIONE DELLA SPESA PUBBLICA, NONCHE' INTERVENTI IN MATERIA DI ENTRATE E DI CONTRASTO ALL'EVASIONE FISCALE	36.599.565,00	36.599.565,00	36.599.565,00	36.599.565,00	36.599.565,00		36.599.565,00
TOTALE	-242.400.435,00	140.599.565,00	140.599.565,00	140.599.565,00	140.599.565,00		140.599.565,00
ASSEGNAZIONI DI FONDI CON PRELEVAMENTO DAL FONDO DI RISERVA PER SPESE OBBLIGATORIE E D'ORDINE (L. 468/78, ART. 7)	9.081.570,00	0,00	0,00	0,00	0,00		0,00
L. N. 468 Art. 7 C. 0 P. 0 del 1978 FONDO DI RISERVA PER LE SPESE OBBLIGATORIE E D'ORDINE -							
TOTALE	9.081.570,00	0,00	0,00	0,00	0,00		0,00
ASSEGNAZIONI DI FONDI CON PRELEVAMENTO FONDO DI RISERVA PER L'INTEGRAZIONE DELLE AUTORIZZAZIONI DI CASSA							

segue: Allegato B/1

DIMOSTRAZIONE DELLE MODIFICHE ALLE RISULTANZE DIFFERENZIALI DEL BILANCIO
PER EFFETTO DELLE VARIAZIONI DISPOSTE NEL MESE DI DICEMBRE 2006

2006

NORME/LEGGI	(EURO)					DISAVANZO COMPLESSIVO
	RISPARMIO PUBBLICO	SALDO NETTO DA FINANZIARE	INDEBITAMENTO NETTO	RICORSO AL MERCATO		
L.N. 468 Art. 9 C. 1 P. B del 1978 FONDO DI RISERVA PER INTEGRAZIONI DI CASSA	201.072.508,00	0,00	0,00	0,00	0,00	0,00
L.N. 468 Art. 9 C. 1 P. O del 1978 FONDO RISERVA SPESE IMPREVISTE FONDO CULTO	257.782.045,00	0,00	0,00	0,00	0,00	0,00
TOTALE	458.854.553,00	0,00	0,00	0,00	0,00	0,00
RIPARTIZIONI DI FONDI						
L.N. 208 del 1998 ATTIVAZIONE DELLE RISORSE PREORDINATE DELLA LEGGE FINANZIARIA PER L'ANNO 1998 AL FINE DI REALIZZARE INTERVENTI NELLE AREE DEPRESSE. ISTITUZIONE DI UN FONDO ROTATIVO PER IL FINANZIAMENTO DEI PROGRAMMI DI PROMOZIONE IMPRENDITORIALE NELLE AREE DEPRESSE	-1.365.267,00	0,00	198.148.140,00	0,00	0,00	0,00
LB N. 267 Art. 2 C. 34 P. 0 del 2005 RIASSEGNAZIONE DI QUOTA ENTRATA NEI LIMITI DI 100 MILIONI	21.124.574,00	0,00	0,00	0,00	0,00	0,00
TOTALE	19.759.307,00	0,00	198.148.140,00	0,00	0,00	0,00

segue: Allegato B/1

DIMOSTRAZIONE DELLE MODIFICHE ALLE RISULTANZE DIFFERENZIALI DEL BILANCIO 2006
PER EFFETTO DELLE VARIAZIONI DISPOSTE NEL MESE DI DICEMBRE 2006

NORME/LEGGI	(EURO)					DISAVANZO COMPLESSIVO
	RISPARMIO PUBBLICO	SALDO NETTO DA FINANZIARE	INDEBITAMENTO NETTO	RICORSO AL MERCATO	(CASSA)	
FONDI DI RISERVA E SPECIALI						
L. N. 77 del 2006 MISURE SPECIALI DI TUTELA E FRUIZIONE DEI SITI ITALIANI DI INTERESSE CULTURALE, PAESAGGISTICO E AMBIENTALE, INSERITI NELLA "LISTA DEL PATRIMONIO MONDIALE", POSTI SOTTO LA TUTELA DELL' UNESCO.	500.000,00	4.000.000,00	4.000.000,00	4.000.000,00	4.000.000,00	4.000.000,00
TOTALE	500.000,00	4.000.000,00	4.000.000,00	4.000.000,00	4.000.000,00	4.000.000,00
IN COMPLESSO	540.259.583,00	-305.104.049,00	-108.370.878,00	-305.104.049,00	-305.104.049,00	-305.104.049,00

ALLEGATO C

CONSUNTIVO 2006 - CLASSIFICAZIONE ECONOMICA DELLE SPESE FINALI DELLO STATO

(MIGLIAIA DI EURO)

	PREVISIONI INIZIALI COMPETENZA	PREVISIONI DEFINITIVE COMPETENZA	PREVISIONI INIZIALI CASSA	AUTORIZZAZ. DEFINITIVE CASSA	IMPEGNI	PAGAMENTI COMPETENZA	PAGAMENTI RESIDUI	RESIDUI PROVENIENTI ESERCIZI PREC	RESIDUI NUOVA FORMAZIONE
TITOLO I - SPESE CORRENTI	428.154.447	439.557.751	439.411.764	444.710.559	428.139.471	400.729.118	21.102.085	12.375.417	27.410.353
REDDITI DA LAVORO DIPENDENTE	83.570.780	85.642.328	84.048.544	86.237.684	88.213.568	85.470.017	1.391.861	449.794	2.743.551
RETRIBUZIONI LORDE IN DENARO 01.01	57.919.443	58.174.045	58.395.209	58.594.795	60.163.525	57.854.172	1.025.561	207.179	2.309.353
STIPENDI 01.01.01	53.598.988	53.509.459	53.598.948	53.324.825	55.613.390	54.453.934	197.934	47.079	1.159.456
STIPENDI 01.01.01.00	4.862.196	1.564.994	4.862.196	1.158.142	1.478.460	402.212	15.088	2.761	1.076.248
RETRIBUZIONI NETTE IN DENARO 01.01.01.01	34.189.225	37.311.280	34.189.747	37.447.302	38.951.040	38.905.548	113.565	27.549	45.492
IMPOSTE SULLE RETRIBUZIONI 01.01.01.02	9.180.958	8.932.735	9.180.645	8.993.114	9.336.417	9.308.281	48.706	9.841	28.135
CONTRIBUTI SOCIALI A CARICO DEL LAVORATORE 01.01.01.03	5.366.609	5.700.450	5.366.360	5.726.267	5.847.473	5.837.893	20.574	6.929	9.580
LAVORO STRAORDINARIO 01.01.02	933.572	1.047.518	938.627	1.068.909	1.041.085	932.669	85.754	14.780	108.415
LAVORO STRAORDINARIO 01.01.02.00	43.151	19.271	44.102	22.158	18.386	10.394	3.721	948	7.992
RETRIBUZIONI NETTE IN DENARO 01.01.02.01	576.951	686.559	580.138	696.713	683.029	621.273	52.281	4.292	61.756
IMPOSTE SULLE RETRIBUZIONI 01.01.02.02	220.971	252.433	221.375	258.931	250.687	228.959	17.219	5.015	21.728
CONTRIBUTI SOCIALI A CARICO DEL LAVORATORE 01.01.02.03	92.499	89.256	93.012	91.106	88.982	72.043	12.532	4.524	16.940
FONDO UNICO AMMINISTRAZIONE 01.01.03	669.257	804.215	754.666	967.272	802.885	161.041	516.853	35.250	641.843

SEGUE ALLEGATO C		CONSUNTIVO 2006 - CLASSIFICAZIONE ECONOMICA DELLE SPESE FINALI DELLO STATO (MIGLIAIA DI EURO)									
	PREVISIONI INIZIALI COMPETENZA	PREVISIONI DEFINITIVE COMPETENZA	PREVISIONI INIZIALI CASSA	AUTORIZZAZ. DEFINITIVE CASSA	IMPEGNI	PAGAMENTI COMPETENZA	PAGAMENTI RESIDUI	RESIDUI PROVENIENTI ESERCIZI PREC	RESIDUI NUOVA FORMAZIONE		
FONDO UNICO AMMINISTRAZIONE 01.01.03.00	34.222	71.615	53.784	131.395	71.094	16.042	88.609	7.537	55.052		
RETRIBUZIONI NETTE IN DENARO 01.01.03.01	581.325	648.022	639.248	707.558	647.258	109.988	352.937	21.096	537.270		
IMPOSTE SULLE RETRIBUZIONI 01.01.03.02	38.850	60.192	45.365	89.838	60.146	24.414	50.161	4.792	35.733		
CONTRIBUTI SOCIALI A CARICO DEL LAVORATORE 01.01.03.03	14.861	24.387	16.269	38.481	24.387	10.598	25.146	1.825	13.789		
INCENTIVI PER L'OFFERTA FORMATIVA 01.01.04	1.083.929	1.054.232	1.226.416	1.180.607	1.053.951	997.548	168.512	4.949	56.403		
INCENTIVI PER L'OFFERTA FORMATIVA 01.01.04.00	948	788	948	3.100	788	788	245	16	-		
RETRIBUZIONI NETTE IN DENARO 01.01.04.01	812.788	784.154	910.125	850.471	784.033	757.174	82.612	118	26.858		
IMPOSTE SULLE RETRIBUZIONI 01.01.04.02	179.141	180.076	207.052	220.541	180.076	160.355	59.135	767	19.822		
CONTRIBUTI SOCIALI A CARICO DEL LAVORATORE 01.01.04.03	91.053	89.214	108.291	106.495	89.054	79.331	26.521	4.048	9.723		
ALTRI COMPENSI AL PERSONALE 01.01.05	1.507.905	1.622.742	1.747.710	1.914.350	1.545.607	1.205.079	55.398	101.707	340.528		
ALTRI COMPENSI AL PERSONALE 01.01.05.00	105.043	392.551	126.044	444.835	351.722	48.476	8.320	94.256	303.246		
RETRIBUZIONI NETTE IN DENARO 01.01.05.01	1.210.879	992.196	1.428.419	1.220.845	959.149	929.193	34.004	4.495	29.956		

SEGUE ALLEGATO C		CONSUNTIVO 2006 - CLASSIFICAZIONE ECONOMICA DELLE SPESE FINALI DELLO STATO									
		(MIGLIAIA DI EURO)									
	PREVISIONI INIZIALI COMPETENZA	PREVISIONI DEFINITIVE COMPETENZA	PREVISIONI INIZIALI CASSA	AUTORIZZAZ. DEFINITIVE CASSA	IMPEGNI	PAGAMENTI COMPETENZA	PAGAMENTI RESIDUI	RESIDUI PROVENIENTI ESERCIZI PREC	RESIDUI NUOVA FORMAZIONE		
IMPOSTE SULLE RETRIBUZIONI 01.01.05.02	141.663	168.789	142.773	175.245	166.653	162.045	8.244	904	4.608		
CONTRIBUTI SOCIALI A CARICO DEL LAVORATORE 01.01.05.03	50.319	69.206	50.474	73.426	68.083	65.365	4.829	2.051	2.718		
LAVORO A TEMPO DETERMINATO 01.01.06	125.793	135.879	128.843	138.832	106.608	103.901	1.111	3.414	2.707		
LAVORO A TEMPO DETERMINATO 01.01.06.00	125.793	135.879	128.843	138.832	106.608	103.901	1.111	3.414	2.707		
RETRIBUZIONI IN NATURA 01.02	748.460	798.269	749.638	794.717	770.050	589.982	150.036	89.453	180.068		
BUONI PASTO 01.02.01	87.695	122.032	88.473	121.329	104.856	73.908	12.831	12.650	30.948		
BUONI PASTO 01.02.01.00	19.351	36.364	19.603	35.464	29.080	23.997	2.667	1.392	5.083		
BUONI PASTO 01.02.01.01	68.344	85.668	68.871	85.865	75.775	49.911	10.164	11.258	25.864		
MENSE 01.02.02	201.322	218.739	201.722	220.789	215.802	197.277	16.006	6.612	18.525		
MENSE 01.02.02.00	28.359	25.362	28.759	26.562	25.343	24.769	972	235	574		
MENSE 01.02.02.01	172.963	193.377	172.963	194.227	190.459	172.508	15.035	6.378	17.951		
VESTIARIO 01.02.03	100.503	89.634	100.503	90.520	88.746	21.228	64.019	42.605	67.518		
VESTIARIO 01.02.03.00	114	114	114	126	94	19	32	-	75		
VESTIARIO 01.02.03.01	100.389	89.521	100.389	90.394	88.653	21.210	63.987	42.605	67.443		
ALTRE 01.02.04	358.939	367.864	358.939	362.079	360.646	297.568	57.180	27.586	63.077		

CONSUNTIVO 2006 - CLASSIFICAZIONE ECONOMICA DELLE SPESE FINALI DELLO STATO

SEGUE ALLEGATO C

(MIGLIAIA DI EURO)

	PREVISIONI INIZIALI COMPETENZA	PREVISIONI DEFINITIVE COMPETENZA	PREVISIONI INIZIALI CASSA	AUTORIZZAZ. DEFINITIVE CASSA	IMPEGNI	PAGAMENTI COMPETENZA	PAGAMENTI RESIDUI	RESIDUI PROVENIENTI ESERCIZI PREC	RESIDUI NUOVA FORMAZIONE
ALTRE 01.02.04.00	114.245	131.084	114.245	138.065	127.893	104.519	29.867	21.704	23.374
ALTRE 01.02.04.01	244.694	236.780	244.694	224.014	232.753	193.050	27.313	5.882	39.703
CONTRIBUTI SOCIALI EFFETTIVI A CARICO DEL DATORE DI LAVORO 01.03	23.855.806	25.625.937	23.856.332	25.799.155	26.227.720	25.977.729	208.458	149.173	249.991
CONTRIBUTI SOCIALI EFFETTIVI A CARICO DEL DATORE DI LAVORO 01.03.01	23.855.806	25.625.937	23.856.332	25.799.155	26.227.720	25.977.729	208.458	149.173	249.991
CONTRIBUTI SOCIALI EFFETTIVI A CARICO DEL DATORE DI LAVORO 01.03.01.00	16.910.362	18.315.952	16.910.362	18.341.936	19.031.707	18.988.777	43.218	46.386	42.931
STIPENDI 01.03.01.01	6.461.189	6.737.524	6.461.689	6.779.104	6.635.145	6.606.129	9.951	11.942	29.016
COMPETENZE ACCESSORIE 01.03.01.02	484.236	572.461	484.261	678.116	560.868	382.823	155.290	90.845	178.045
CONTRIBUTI SOCIALI FIGURATIVI A CARICO DEL DATORE DI LAVORO 01.04	1.047.071	1.044.078	1.047.365	1.049.016	1.052.273	1.048.134	7.805	3.989	4.139
CONTRIBUTI SOCIALI FIGURATIVI A CARICO DEL DATORE DI LAVORO 01.04.01	1.047.071	1.044.078	1.047.365	1.049.016	1.052.273	1.048.134	7.805	3.989	4.139
CONTRIBUTI SOCIALI FIGURATIVI A CARICO DEL DATORE DI LAVORO 01.04.01.00	296.097	305.597	296.347	305.724	297.339	296.448	534	129	891
PENSIONI PROVVISORIE 01.04.01.01	713.739	691.632	713.770	691.664	720.142	720.141	24	1.229	1
SUSSIDI AL PERSONALE 01.04.01.02	5.428	11.787	5.440	16.202	8.151	5.300	6.542	91	2.851
EQUO INDENNIZZO 01.04.01.03	31.807	35.062	31.807	35.426	26.641	26.245	705	2.541	396

SEGUE ALLEGATO C

CONSUNTIVO 2006 - CLASSIFICAZIONE ECONOMICA DELLE SPESE FINALI DELLO STATO

(MIGLIAIA DI EURO)

	PREVISIONI INIZIALI COMPETENZA	PREVISIONI DEFINITIVE COMPETENZA	PREVISIONI INIZIALI CASSA	AUTORIZZAZ. DEFINITIVE CASSA	IMPEGNI	PAGAMENTI COMPETENZA	PAGAMENTI RESIDUI	RESIDUI PROVENIENTI ESERCIZI PREC.	RESIDUI NUOVA FORMAZIONE
CONSUMI INTERMEDI	9.645.179	12.592.506	9.871.560	13.854.684	12.163.226	9.042.095	3.570.646	2.209.427	3.121.131
CONSUMI INTERMEDI 02.00	221.366	2.794	221.366	2.804	2.774	2.774	-	-	-
CONSUMI INTERMEDI 02.00.00	221.366	2.794	221.366	2.804	2.774	2.774	-	-	-
CONSUMI INTERMEDI 02.00.00.00	221.366	2.794	221.366	2.804	2.774	2.774	-	-	-
ACQUISTO DI BENI 02.01	992.471	1.668.345	1.002.453	2.034.407	1.618.727	1.222.676	728.041	1.059.897	396.052
BENI DI CONSUMO 02.01.01	797.232	1.312.770	806.861	1.492.248	1.276.980	1.047.216	382.027	95.299	229.765
BENI DI CONSUMO 02.01.01.00	530.894	934.576	534.626	1.072.216	911.732	743.396	291.300	75.020	168.336
CANCELLERIA 02.01.01.01	108.561	175.898	112.423	197.087	167.895	140.474	49.234	5.612	27.421
ALIMENTARI 02.01.01.02	14.355	17.427	14.355	17.427	17.427	17.083	344	-	344
COMBUSTIBILI 02.01.01.03	7.177	11.372	7.177	11.372	11.372	10.706	666	-	666
ALTRI BENI 02.01.01.04	136.246	173.498	138.279	194.147	168.555	135.557	40.484	14.667	32.998
PUBBLICAZIONI PERIODICHE 02.01.02	16.452	33.934	16.805	35.142	33.580	30.764	3.122	1.347	2.817
PUBBLICAZIONI PERIODICHE 02.01.02.00	16.452	33.934	16.805	35.142	33.580	30.764	3.122	1.347	2.817
ARMI E MATERIALE BELLECO PER USI MILITARI 02.01.03	178.787	321.641	178.787	507.017	308.167	144.697	342.893	963.250	163.470
ARMI E MATERIALE BELLECO PER USI MILITARI 02.01.03.00	177.463	320.560	177.463	505.937	307.087	144.158	342.350	962.858	162.928

SEGRE ALLEGATO C		CONSUNTIVO 2006 - CLASSIFICAZIONE ECONOMICA DELLE SPESE FINALI DELLO STATO (MIGLIAIA DI EURO)									
	PREVISIONI INIZIALI COMPETENZA	PREVISIONI DEFINITIVE COMPETENZA	PREVISIONI INIZIALI CASSA	AUTORIZZAZ. DEFINITIVE CASSA	IMPEGNI	PAGAMENTI COMPETENZA	PAGAMENTI RESIDUI	RESIDUI PROVENIENTI ESERCIZI PREC	RESIDUI NUOVA FORMAZIONE		
ARMI LEGGERE 02.01.03.01	1.324	1.080	1.324	1.080	1.080	538	542	392	542		
ACQUISTO DI SERVIZI EFFETTIVI 02.02	8.431.342	10.921.367	8.647.741	11.804.182	10.541.724	7.816.645	2.839.535	1.069.347	2.725.080		
NOLEGGI, LOCAZIONI E LEASING OPERATIVO 02.02.01	1.116.720	1.173.088	1.157.554	1.277.915	1.182.866	969.440	255.969	77.952	213.425		
NOLEGGI, LOCAZIONI E LEASING OPERATIVO 02.02.01.00	374.948	345.753	402.769	402.336	343.798	230.215	126.020	30.805	113.583		
IMMOBILI 02.02.01.01	609.420	676.371	610.301	683.475	688.309	637.806	61.635	26.743	50.503		
MEZZI DI TRASPORTO 02.02.01.02	3.422	6.125	3.895	7.109	6.020	4.875	1.358	349	1.145		
SOFTWARE E HARDWARE 02.02.01.03	85.504	98.125	97.164	131.456	98.044	51.576	58.436	18.829	46.467		
ALTRO 02.02.01.04	43.425	46.714	43.425	53.538	46.695	44.968	8.521	1.226	1.727		
MANUTENZIONE ORDINARIA E RIPARAZIONI 02.02.02	744.874	1.661.682	747.557	1.912.629	1.629.870	1.117.494	701.877	484.528	512.376		
MANUTENZIONE ORDINARIA E RIPARAZIONI 02.02.02.00	435.429	1.180.934	436.259	1.387.326	1.158.396	764.522	572.310	436.658	393.874		
IMMOBILI 02.02.02.01	134.867	219.788	136.856	249.627	218.304	155.007	72.201	18.545	63.297		
MEZZI DI TRASPORTO 02.02.02.02	147.165	207.733	147.000	212.524	202.206	161.529	40.899	23.282	40.677		
SOFTWARE E HARDWARE 02.02.02.03	9.206	25.923	9.115	30.260	23.996	15.261	8.614	3.727	8.736		
ALTRO 02.02.02.04	18.206	27.303	18.326	32.892	26.967	21.175	7.853	2.316	5.792		

SEGUE ALLEGATO C		CONSUNTIVO 2006 - CLASSIFICAZIONE ECONOMICA DELLE SPESE FINALI DELLO STATO (MIGLIAIA DI EURO)							
	PREVISIONI INIZIALI COMPETENZA	PREVISIONI DEFINITIVE COMPETENZA	PREVISIONI INIZIALI CASSA	AUTORIZZAZ. DEFINITIVE CASSA	IMPEGNI	PAGAMENTI COMPETENZA	PAGAMENTI RESIDUI	RESIDUI PROVENIENTI ESERCIZI PREC	RESIDUI NUOVA FORMAZIONE
UTENZE, SERVIZI AUSILIARI, SPESE DI PULIZIA 02.02.03	1.016.304	1.240.607	1.049.085	1.363.830	1.205.420	1.096.752	215.046	36.707	108.669
UTENZE, SERVIZI AUSILIARI, SPESE DI PULIZIA 02.02.03.00	1.016.304	1.240.607	1.049.085	1.363.830	1.205.420	1.096.752	215.046	36.707	108.669
SPESE POSTALI E VALORI BOLLATI 02.02.04	32.212	60.053	32.226	65.008	59.159	49.924	13.160	658	9.236
SPESE POSTALI E VALORI BOLLATI 02.02.04.00	32.212	60.053	32.226	65.008	59.159	49.924	13.160	658	9.236
CORSI DI FORMAZIONE 02.02.05	156.983	381.446	161.051	407.626	379.523	339.264	50.892	8.459	40.259
CORSI DI FORMAZIONE 02.02.05.00	156.983	381.446	161.051	407.626	379.523	339.264	50.892	8.459	40.259
SPESE PER ACCERTAMENTI SANITARI RESI NECESSARI DALL'ATTIVITA' 02.02.06	36.103	75.257	36.294	95.584	74.137	63.528	26.539	13.160	10.610
SPESE PER ACCERTAMENTI SANITARI RESI NECESSARI DALL'ATTIVITA' 02.02.06.00	36.103	75.257	36.294	95.584	74.137	63.528	26.539	13.160	10.610
SPESE DI RAPPRESENTANZA, RELAZIONI PUBBLICHE, CONVEGNI E MOSTRE, 02.02.07	63.635	84.469	67.791	99.344	78.271	56.031	29.059	5.490	22.239
SPESE DI RAPPRESENTANZA, RELAZIONI PUBBLICHE, CONVEGNI E MOSTRE, 02.02.07.00	63.635	84.469	67.791	99.344	78.271	56.031	29.059	5.490	22.239

SEGUE ALLEGATO C		CONSUNTIVO 2006 - CLASSIFICAZIONE ECONOMICA DELLE SPESE FINALI DELLO STATO (MIGLIAIA DI EURO)									
	PREVISIONI INIZIALI COMPETENZA	PREVISIONI DEFINITIVE COMPETENZA	PREVISIONI INIZIALI CASSA	AUTORIZZAZ. DEFINITIVE CASSA	IMPEGNI	PAGAMENTI COMPETENZA	PAGAMENTI RESIDUI	RESIDUI PROVENIENTI ESERCIZI PREC	RESIDUI NUOVA FORMAZIONE		
COMMISSIONI, COMITATI, CONSIGLI 02.02.08	137.785	190.222	152.316	205.384	179.759	130.184	55.022	37.178	49.575		
COMMISSIONI, COMITATI, CONSIGLI 02.02.08.00	137.785	190.222	152.316	205.384	179.759	130.184	55.022	37.178	49.575		
COMPENSI PER INCARICHI CONTINUATIVI 02.02.09	176.619	189.429	172.065	226.923	185.139	101.530	88.665	39.792	83.610		
COMPENSI PER INCARICHI CONTINUATIVI 02.02.09.00	176.619	189.429	172.065	226.923	185.139	101.530	88.665	39.792	83.610		
STUDI, CONSULENZE, INDAGINI 02.02.10	82.753	158.323	90.174	185.498	137.073	85.204	44.366	39.241	51.869		
STUDI, CONSULENZE, INDAGINI 02.02.10.00	82.753	158.323	90.174	185.498	137.073	85.204	44.366	39.241	51.869		
AGGI DI RISCOSSIONE 02.02.11	763.683	763.683	763.683	763.683	761.335	419.416	289.929	103.338	341.920		
AGGI DI RISCOSSIONE 02.02.11.00	763.683	763.683	763.683	763.683	761.335	419.416	289.929	103.338	341.920		
COMMISSIONI SU TITOLI 02.02.12	640.344	644.944	640.344	644.944	619.498	224.394	395.085	11	395.104		
COMMISSIONI SU TITOLI 02.02.12.00	640.344	644.944	640.344	644.944	619.498	224.394	395.085	11	395.104		
INDENNITA' DI MISSIONE E RIMBORSI SPESE VIAGGI 02.02.13	360.408	524.447	361.909	551.218	510.604	477.643	45.113	13.052	32.961		
INDENNITA' DI MISSIONE E RIMBORSI SPESE VIAGGI 02.02.13.00	360.408	524.447	361.909	551.218	510.604	477.643	45.113	13.052	32.961		
ALL'INTERNO 02.02.13.01	133.600	226.405	134.103	244.678	221.331	207.543	27.854	2.155	13.789		
ALL'INTERNO 02.02.13.01	135.237	180.960	136.232	188.627	177.762	171.077	10.273	3.327	6.685		

SEGUE ALLEGATO C		CONSUNTIVO 2006 - CLASSIFICAZIONE ECONOMICA DELLE SPESE FINALI DELLO STATO									
(MIGLIAIA DI EURO)											
	PREVISIONI INIZIALI COMPETENZA	PREVISIONI DEFINITIVE COMPETENZA	PREVISIONI INIZIALI CASSA	AUTORIZZAZ. DEFINITIVE CASSA	IMPEGNI	PAGAMENTI COMPETENZA	PAGAMENTI RESIDUI	RESIDUI PROVENIENTI ESERCIZI PREC.	RESIDUI NUOVA FORMAZIONE		
ALL'ESTERO 02.02.13.02	42.962	58.205	42.966	61.992	56.021	53.525	2.169	3.577	2.496		
INDENNITA' DI TRASFERIMENTO 02.02.13.03	48.608	58.877	48.608	55.921	55.489	45.499	4.817	3.993	9.991		
ALTRI SERVIZI 02.02.14	3.014.871	3.681.253	3.127.643	3.912.128	3.448.056	2.600.735	628.811	209.773	847.321		
ALTRI SERVIZI 02.02.14.00	3.014.871	3.681.253	3.127.643	3.912.128	3.448.056	2.600.735	628.811	209.773	847.321		
CANONI FIP 02.02.15	88.049	92.463	88.049	92.468	91.013	85.107	-	6	5.906		
CANONI FIP 02.02.15.00	88.049	92.463	88.049	92.468	91.013	85.107	-	6	5.906		
ACQUISTO DI SERVIZI FIGURATIVI 02.03	-	-	-	13.290	-	-	3.069	80.183	-		
FITTI FIGURATIVI 02.03.01	-	-	-	13.290	-	-	3.069	80.183	-		
FITTI FIGURATIVI 02.03.01.00	-	-	-	13.290	-	-	3.069	80.183	-		
IMPOSTE PAGATE SULLA PRODUZIONE	4.398.474	4.667.344	4.398.685	4.727.324	4.843.549	4.766.480	84.703	33.229	77.069		
IMPOSTE PAGATE SULLA PRODUZIONE 03.01	4.398.474	4.667.344	4.398.685	4.727.324	4.843.549	4.766.480	84.703	33.229	77.069		
IMPOSTE PAGATE SULLA PRODUZIONE 03.01.01	4.398.474	4.667.344	4.398.685	4.727.324	4.843.549	4.766.480	84.703	33.229	77.069		
IMPOSTE PAGATE SULLA PRODUZIONE 03.01.01.00	596	30.584	596	30.539	22.381	22.156	2	0	224		
STIPENDI 03.01.01.01	4.120.542	4.296.678	4.120.727	4.309.227	4.496.483	4.489.769	4.252	9.173	6.713		
COMPETENZE ACCESSORIE 03.01.01.02	277.336	340.082	277.362	387.557	324.686	254.555	80.450	24.056	70.131		

SEGUE ALLEGATO C		CONSUNTIVO 2006 - CLASSIFICAZIONE ECONOMICA DELLE SPESE FINALI DELLO STATO (MIGLIAIA DI EURO)									
	PREVISIONI INIZIALI COMPETENZA	PREVISIONI DEFINITIVE COMPETENZA	PREVISIONI INIZIALI CASSA	AUTORIZZAZ. DEFINITIVE CASSA	IMPEGNI	PAGAMENTI COMPETENZA	PAGAMENTI RESIDUI	RESIDUI PROVENIENTI ESERCIZI PREC.	RESIDUI NUOVA FORMAZIONE		
TRASFERIMENTI CORRENTI AD AMMINISTRAZIONI PUBBLICHE	180.018.990	183.939.053	180.447.267	184.959.534	182.511.573	165.431.989	12.716.404	8.682.654	17.079.584		
TRASFERIMENTI CORRENTI AD AMMINISTRAZIONI PUBBLICHE 04.00	2.000	67	2.000	67	67	-	-	-	67		
TRASFERIMENTI CORRENTI AD AMMINISTRAZIONI PUBBLICHE 04.00.00	2.000	67	2.000	67	67	-	-	-	67		
TRASFERIMENTI CORRENTI AD AMMINISTRAZIONI 04.00.00.00	2.000	67	2.000	67	67	-	-	-	67		
AMMINISTRAZIONI CENTRALI 04.01	8.560.650	9.440.046	8.573.590	9.521.795	9.297.890	8.467.014	816.371	205.899	830.876		
ORGANI COSTITUZIONALI 04.01.01	6.746.223	7.543.001	6.746.223	7.636.492	7.402.050	6.983.176	479.343	86.406	418.874		
ORGANI COSTITUZIONALI 04.01.01.00	6.746.223	7.543.001	6.746.223	7.636.492	7.402.050	6.983.176	479.343	86.406	418.874		
ENTI PRODUTTORI DI SERVIZI ECONOMICI E DI REGOLAZIONE DELL'ATTIVITA' 04.01.02	641.256	675.325	641.256	696.993	674.288	503.053	173.429	107.026	171.235		
ENTI PRODUTTORI DI SERVIZI ECONOMICI E DI REGOLAZIONE DELL'ATTIVITA' 04.01.02.00	641.256	675.325	641.256	696.993	674.288	503.053	173.429	107.026	171.235		
ALTRI 04.01.02.02	-	-	-	-	-	-	-	-	-		
ENTI PRODUTTORI DI SERVIZI ASSISTENZIALI, RICREATIVI E CULTURALI 04.01.03	686.863	698.127	699.405	662.064	697.993	573.696	51.233	4.644	124.297		

SEGUE ALLEGATO C		CONSUNTIVO 2006 - CLASSIFICAZIONE ECONOMICA DELLE SPESE FINALI DELLO STATO									
		(MIGLIAIA DI EURO)									
	PREVISIONI INIZIALI COMPETENZA	PREVISIONI DEFINITIVE COMPETENZA	PREVISIONI INIZIALI CASSA	AUTORIZZAZ. DEFINITIVE CASSA	IMPEGNI	PAGAMENTI COMPETENZA	PAGAMENTI RESIDUI	RESIDUI PROVENIENTI ESERCIZI PREC.	RESIDUI NUOVA FORMAZIONE		
ENTI LOCALI PRODUTTORI DI SERVIZI ECONOMICI E DI REGOLAZIONE DELL'ATTIVITA'	5.209	-	5.209	-	-	-	-	-	-	-	
04.02.04.00											
ENTI LOCALI PRODUTTORI DI SERVIZI ASSISTENZIALI	7.637.535	7.717.940	7.658.044	7.814.394	7.713.905	4.931.155	2.804.562	290.758	2.782.750		
04.02.05											
ENTI LOCALI PRODUTTORI DI SERVIZI ASSISTENZIALI RICREATIVI E	7.637.535	7.717.940	7.658.044	7.814.394	7.713.905	4.931.155	2.804.562	290.758	2.782.750		
04.02.05.00											
ENTI DI PREVIDENZA	75.182.598	76.304.771	75.473.014	76.594.447	75.448.254	72.269.712	2.292.245	2.374.093	3.178.542		
04.03											
ENTI DI PREVIDENZA E ASSISTENZA SOCIALE	75.182.598	76.304.771	75.473.014	76.594.447	75.448.254	72.269.712	2.292.245	2.374.093	3.178.542		
04.03.01											
ENTI DI PREVIDENZA E ASSISTENZA SOCIALE	16.087.211	16.272.384	16.069.279	16.284.586	16.089.660	15.514.894	198.975	415.397	574.766		
04.03.01.00											
INPS	57.497.342	58.380.977	57.785.458	58.639.101	57.849.768	55.372.104	2.045.382	1.760.234	2.477.664		
04.03.01.01											
INPDAP	667.698	667.772	667.698	667.772	557.665	530.051	28.530	137.635	27.614		
04.03.01.02											
INAIL	35.764	88.965	40.764	85.965	57.159	5.592	12.128	27.362	51.568		
04.03.01.03											
ALTRI	894.583	894.674	909.816	917.024	894.002	847.072	7.230	33.465	46.930		
04.03.01.04											
TRASFERIMENTI CORRENTI A FAMIGLIE E ISTITUZIONI SOCIALI PRIVATE	4.642.350	4.919.136	4.641.947	5.008.528	4.668.637	4.384.140	221.094	102.612	284.497		

SEGRE ALLEGATO C CONSUNTIVO 2006 - CLASSIFICAZIONE ECONOMICA DELLE SPESE FINALI DELLO STATO

(MIGLIAIA DI EURO)

	PREVISIONI INIZIALI COMPETENZA	PREVISIONI DEFINITIVE COMPETENZA	PREVISIONI INIZIALI CASSA	AUTORIZZAZ. DEFINITIVE CASSA	IMPEGNI	PAGAMENTI COMPETENZA	PAGAMENTI RESIDUI	RESIDUI PROVENIENTI ESERCIZI PREC.	RESIDUI NUOVA FORMAZIONE
PRESTAZIONI SOCIALI IN DENARO 05.01	2.219.144	2.257.708	2.237.479	2.325.832	2.040.235	1.955.888	84.437	60.759	84.347
PRESTAZIONI DI ASSISTENZA SOCIALE 05.01.01	1.322.607	1.259.614	1.323.507	1.261.479	1.082.093	1.059.993	3.234	17.921	22.100
PRESTAZIONI DI ASSISTENZA SOCIALE 05.01.01.00	1.322.607	1.259.614	1.323.507	1.261.479	1.082.093	1.059.993	3.234	17.921	22.100
ALTRE PRESTAZIONI 05.01.02	896.537	998.094	913.971	1.064.353	958.142	895.895	81.203	42.838	62.247
ALTRE PRESTAZIONI 05.01.02.00	896.537	998.094	913.971	1.064.353	958.142	895.895	81.203	42.838	62.247
TRASFERIMENTI SOCIALI IN NATURA 05.02	284.412	339.876	262.086	333.117	335.265	301.119	20.223	8.112	34.147
TRASFERIMENTI DI ASSISTENZA SOCIALE 05.02.01	118.743	197.377	118.743	200.992	196.979	190.928	6.701	0	6.052
TRASFERIMENTI DI ASSISTENZA SOCIALE 05.02.01.00	118.743	197.377	118.743	200.992	196.979	190.928	6.701	0	6.052
ALTRE PRESTAZIONI 05.02.02	165.669	142.499	143.343	132.125	138.286	110.191	13.522	8.111	28.095
ALTRE PRESTAZIONI 05.02.02.00	165.669	142.499	143.343	132.125	138.286	110.191	13.522	8.111	28.095
ALTRI TRASFERIMENTI 05.03	2.138.794	2.321.552	2.142.383	2.349.579	2.293.137	2.127.133	116.434	33.742	166.004
FAMIGLIE 05.03.01	572.271	616.840	572.738	618.242	598.393	547.031	41.399	14.541	51.362
FAMIGLIE 05.03.01.00	572.271	616.840	572.738	618.242	598.393	547.031	41.399	14.541	51.362
ISTITUZIONI SOCIALI PRIVATE 05.03.02	1.566.523	1.704.712	1.569.645	1.731.337	1.694.744	1.580.102	75.035	19.200	114.642

SEGUE ALLEGATO C		CONSUNTIVO 2006 - CLASSIFICAZIONE ECONOMICA DELLE SPESE FINALI DELLO STATO (MIGLIAIA DI EURO)									
		PREVISIONI INIZIALI COMPETENZA	PREVISIONI DEFINITIVE COMPETENZA	PREVISIONI INIZIALI CASSA	AUTORIZZAZ. DEFINITIVE CASSA	IMPEGNI	PAGAMENTI COMPETENZA	PAGAMENTI RESIDUI	RESIDUI PROVENIENTI ESERCIZI PREC.	RESIDUI NUOVA FORMAZIONE	
ISTITUZIONI SOCIALI PRIVATE 05.03.02.00		1.566.523	1.704.712	1.569.645	1.731.337	1.694.744	1.580.102	75.035	19.200	114.642	
TRASFERIMENTI CORRENTI A IMPRESE		4.513.243	4.739.398	4.632.529	5.685.744	4.598.840	2.573.311	1.741.759	537.612	2.025.529	
CONTRIBUTI AI PRODOTTI E ALLA PRODUZIONE 06.01		3.983.931	4.337.042	4.103.218	5.016.339	4.198.616	2.324.582	1.582.796	500.484	1.874.035	
CONTRIBUTI ALLE IMPORTAZIONI 06.01.01		30.832	30.832	30.832	30.832	30.574	-	30.832	-	30.574	
CONTRIBUTI ALLE IMPORTAZIONI 06.01.01.00		30.832	30.832	30.832	30.832	30.574	-	30.832	-	30.574	
ALTRI CONTRIBUTI AI PRODOTTI 06.01.02		376.276	2.200.843	379.517	2.450.994	2.142.723	1.335.141	932.009	237.554	807.582	
ALTRI CONTRIBUTI AI PRODOTTI 06.01.02.00		159.248	1.782.617	159.280	2.177.056	1.769.875	1.229.487	820.332	182.457	540.388	
IMPRESE PRIVATE 06.01.02.01		216.748	409.839	219.957	265.552	364.461	97.547	111.677	55.097	266.914	
POSTE E COMUNICAZIONI 06.01.02.04		280	280	280	280	280	-	-	-	280	
ALTRE IMPRESE 06.01.02.05		-	8.107	-	8.107	8.107	8.107	-	-	-	
CONTRIBUTI IN CONTO INTERESSI 06.01.03		504.533	379.313	577.230	441.898	364.890	213.747	47.133	139.272	151.143	
CONTRIBUTI IN CONTO INTERESSI 06.01.03.00		374.800	249.800	392.400	255.333	234.752	198.305	13.908	35.339	36.447	
IMPRESE PRIVATE 06.01.03.01		117.733	119.514	172.830	174.565	118.138	15.442	31.882	93.175	102.696	
ALTRE IMPRESE PUBBLICHE 06.01.03.05		12.000	12.000	12.000	12.000	12.000	-	1.343	10.759	12.000	

CONSUNTIVO 2006 - CLASSIFICAZIONE ECONOMICA DELLE SPESE FINALI DELLO STATO

(MIGLIAIA DI EURO)

SEGUE ALLEGATO C	PREVISIONI INIZIALI COMPETENZA	PREVISIONI DEFINITIVE COMPETENZA	PREVISIONI INIZIALI CASSA	AUTORIZZAZ. DEFINITIVE CASSA	IMPEGNI	PAGAMENTI COMPETENZA	PAGAMENTI RESIDUI	RESIDUI PROVENIENTI ESERCIZI PREC	RESIDUI NUOVA FORMAZIONE
ALTRI CONTRIBUTI ALLA PRODUZIONE 06.01.04	3.072.290	1.736.053	3.115.639	2.092.614	1.660.430	775.694	572.822	123.658	884.736
ALTRI CONTRIBUTI ALLA PRODUZIONE 06.01.04.00	3.026.523	1.300.376	3.065.646	1.743.626	1.240.298	728.714	567.519	115.560	511.584
IMPRESE PRIVATE 06.01.04.01	-	96.148	4.225	19.460	96.370	6.979	5.304	8.098	89.390
ALTRE IMPRESE PUBBLICHE 06.01.04.05	45.767	329.529	45.767	329.529	323.763	40.000	-	-	283.763
ALTRI TRASFERIMENTI A IMPRESE 06.02	529.312	402.355	529.312	669.404	400.223	248.730	158.964	37.128	151.494
ALTRI TRASFERIMENTI A IMPRESE 06.02.00	529.312	402.355	529.312	669.404	400.223	248.730	158.964	37.128	151.494
ALTRI TRASFERIMENTI A IMPRESE 06.02.00.00	529.312	402.355	529.312	669.404	400.223	248.730	158.964	37.128	151.494
TRASFERIMENTI CORRENTI A ESTERO	1.487.003	1.739.602	1.487.003	1.746.098	1.576.500	1.368.623	155.579	140.910	207.876
TRASFERIMENTI CORRENTI A ESTERO 07.01	1.487.003	1.739.602	1.487.003	1.746.098	1.576.500	1.368.623	155.579	140.910	207.876
UNIONE EUROPEA 07.01.01	37.058	39.259	37.058	39.601	38.793	17.827	20.302	87	20.966
UNIONE EUROPEA 07.01.01.00	8.214	10.388	8.214	10.388	10.312	10.272	-	87	40
ORGANISMI DELL'UNIONE EUROPEA 07.01.01.01	28.843	28.871	28.843	29.214	28.481	7.555	20.302	-	20.926
ALTRO 07.01.02	1.449.946	1.700.342	1.449.946	1.706.497	1.537.707	1.350.796	135.277	140.823	186.911
ALTRO 07.01.02.00	911.233	1.148.250	911.233	1.153.546	1.112.507	931.938	131.288	134.509	180.568

CONSUNTIVO 2006 - CLASSIFICAZIONE ECONOMICA DELLE SPESE FINALI DELLO STATO

(MIGLIAIA DI EURO)

SEGUE ALLEGATO C

	PREVISIONI INIZIALI COMPETENZA	PREVISIONI DEFINITIVE COMPETENZA	PREVISIONI INIZIALI CASSA	AUTORIZZAZ. DEFINITIVE CASSA	IMPEGNI	PAGAMENTI COMPETENZA	PAGAMENTI RESIDUI	RESIDUI PROVENIENTI ESERCIZI PREC	RESIDUI NUOVA FORMAZIONE
ORGANISMI INTERNAZIONALI 07.01.02.01	531.319	543.085	531.319	543.944	416.205	414.052	447	3.507	2.153
PAESI TERZI 07.01.02.02	7.394	9.008	7.394	9.008	8.996	4.806	3.542	2.808	4.190
RISORSE PROPRIE CEE	15.850.000	15.850.000	15.850.000	15.850.000	14.576.549	14.576.549	-	-	-
RISORSE PROPRIE CEE 08.00	15.850.000	15.850.000	15.850.000	15.850.000	14.576.549	14.576.549	-	-	-
RISORSE PROPRIE CEE 08.00.00	15.850.000	15.850.000	15.850.000	15.850.000	14.576.549	14.576.549	-	-	-
RISORSE PROPRIE CEE 08.00.00.00	15.850.000	15.850.000	15.850.000	15.850.000	14.576.549	14.576.549	-	-	-
INTERESSI PASSIVI E REDDITI DA CAPITALE	71.399.516	75.693.733	71.399.891	75.747.068	70.800.265	69.683.737	665.798	65.822	1.116.528
INTERESSI PASSIVI 09.01	71.399.516	75.693.733	71.399.891	75.747.068	70.800.265	69.683.737	665.798	65.822	1.116.528
INTERESSI PASSIVI A BREVE 09.01.01	4.500.000	4.000.000	4.500.000	4.000.000	3.159.707	3.159.707	-	-	-
EMESSI IN ITALIA 09.01.01.01	4.500.000	4.000.000	4.500.000	4.000.000	3.159.707	3.159.707	-	-	-
INTERESSI PASSIVI SU TITOLI A LUNGA 09.01.02	59.287.200	63.201.000	59.287.200	63.201.000	60.646.980	60.367.436	534.602	135	279.544
INTERESSI PASSIVI SU TITOLI A LUNGA 09.01.02.01	21.787.200	26.201.000	21.787.200	26.201.000	24.930.597	24.651.119	533.703	-	279.478
EMESSI IN ITALIA 09.01.02.00	37.500.000	37.000.000	37.500.000	37.000.000	35.716.383	35.716.317	900	135	65
INTERESSI SU MUTUI 09.01.03	3.360.182	2.770.336	3.360.182	2.816.348	2.362.326	1.675.753	51.344	13.109	686.572
INTERESSI SU MUTUI 09.01.03.00	829.585	825.717	829.585	827.844	716.898	683.190	5.662	11.871	33.708
CONTRATTI IN ITALIA 09.01.03.01	2.409.517	1.833.919	2.409.517	1.877.804	1.547.729	894.865	45.681	1.238	652.864

CONSUNTIVO 2006 - CLASSIFICAZIONE ECONOMICA DELLE SPESE FINALI DELLO STATO

(MIGLIAIA DI EURO)

SEGUE ALLEGATO C

	PREVISIONI INIZIALI COMPETENZA	PREVISIONI DEFINITIVE COMPETENZA	PREVISIONI INIZIALI CASSA	AUTORIZZAZ. DEFINITIVE CASSA	IMPEGNI	PAGAMENTI COMPETENZA	PAGAMENTI RESIDUI	RESIDUI PROVENIENTI ESERCIZI PREC	RESIDUI NUOVA FORMAZIONE
CONTRATTI ALL'ESTERO 09.01.03.02	121.080	110.700	121.080	110.700	97.698	97.698	-	-	-
ALTRI INTERESSI 09.01.04	4.252.134	5.722.396	4.252.509	5.729.720	4.631.253	4.480.841	79.852	52.578	150.411
ALTRI INTERESSI 09.01.04.00	3.279.156	4.742.119	3.279.451	4.745.078	3.697.112	3.556.417	44.351	105	140.695
SU DEPOSITI IN TESORERIA 09.01.04.01	516	516	516	1.586	515	416	431	617	99
SU CREDITI D'IMPOSTA 09.01.04.02	970.000	970.020	970.000	970.020	926.061	919.829	30.620	50.257	6.232
ALTRO 09.01.04.03	2.462	9.741	2.541	13.036	7.566	4.180	4.450	1.600	3.386
POSTE CORRETTIVE E COMPENSATIVE	44.520.313	46.749.679	44.520.313	46.772.377	43.273.280	42.911.985	148.395	147.401	361.293
RESTITUZIONI E RIMBORSO DI 10.01	30.872.387	32.923.743	30.872.387	32.940.743	32.349.334	32.282.959	141.151	120.147	66.375
RESTITUZIONE E RIMBORSO DI IMPOSTE DIRETTE 10.01.01	10.160.000	10.190.726	10.160.000	10.195.726	10.157.209	10.147.483	31.478	22.135	9.726
RESTITUZIONE E RIMBORSO DI IMPOSTE DIRETTE 10.01.01.00	10.160.000	10.190.726	10.160.000	10.195.726	10.157.209	10.147.483	31.478	22.135	9.726
RESTITUZIONE E RIMBORSO DI IMPOSTE INDIRETTE 10.01.02	20.712.387	22.733.017	20.712.387	22.745.017	22.192.125	22.135.476	109.674	98.012	56.650
RESTITUZIONE E RIMBORSO DI IMPOSTE INDIRETTE 10.01.02.00	20.712.387	22.733.017	20.712.387	22.745.017	22.192.125	22.135.476	109.674	98.012	56.650
VINCITE LOTTO 10.02	7.400.000	7.400.000	7.400.000	7.400.000	4.502.977	4.218.438	-	-	284.538
VINCITE LOTTO 10.02.00	7.400.000	7.400.000	7.400.000	7.400.000	4.502.977	4.218.438	-	-	284.538

SEGUE ALLEGATO C		CONSUNTIVO 2006 - CLASSIFICAZIONE ECONOMICA DELLE SPESE FINALI DELLO STATO (MIGLIAIA DI EURO)									
	PREVISIONI INIZIALI COMPETENZA	PREVISIONI DEFINITIVE COMPETENZA	PREVISIONI INIZIALI CASSA	AUTORIZZAZ. DEFINITIVE CASSA	IMPEGNI	PAGAMENTI COMPETENZA	PAGAMENTI RESIDUI	RESIDUI PROVENIENTI ESERCIZI PREC.	RESIDUI NUOVA FORMAZIONE		
VINCITE LOTTO 10.02.00.00	7.400.000	7.400.000	7.400.000	7.400.000	4.502.977	4.218.438	-	-	284.538		
ALTRE POSTE CORRETTIVE E COMPENSATIVE 10.03	6.247.927	6.425.937	6.247.927	6.431.634	6.420.969	6.410.589	7.244	27.254	10.380		
ALTRE POSTE CORRETTIVE E COMPENSATIVE 10.03.00	6.247.927	6.425.937	6.247.927	6.431.634	6.420.969	6.410.589	7.244	27.254	10.380		
ALTRE POSTE CORRETTIVE E COMPENSATIVE 10.03.00.00	6.247.927	6.425.937	6.247.927	6.431.634	6.420.969	6.410.589	7.244	27.254	10.380		
AMMORTAMENTI	839.919	839.919	839.919	839.919	162.684	162.684	-	-	-		
BENI MOBILI 11.01	677.235	677.235	677.235	677.235	-	-	-	-	-		
BENI MOBILI 11.01.00	677.235	677.235	677.235	677.235	-	-	-	-	-		
BENI MOBILI 11.01.00.00	677.235	677.235	677.235	677.235	-	-	-	-	-		
BENI IMMOBILI 11.02	162.684	162.684	162.684	162.684	162.684	162.684	-	-	-		
BENI IMMOBILI 11.02.00	162.684	162.684	162.684	162.684	162.684	162.684	-	-	-		
BENI IMMOBILI 11.02.00.00	162.684	162.684	162.684	162.684	162.684	162.684	-	-	-		
ALTRE USCITE CORRENTI	7.268.680	2.185.054	17.274.105	3.281.599	750.800	357.505	405.846	5.955	393.295		
PREMI DI ASSICURAZIONE 12.01	4.828	5.531	4.888	5.580	3.449	3.268	122	26	181		
PREMI DI ASSICURAZIONE 12.01.00	4.828	5.531	4.888	5.580	3.449	3.268	122	26	181		
PREMI DI ASSICURAZIONE 12.01.00.00	4.828	5.531	4.888	5.580	3.449	3.268	122	26	181		
ALTRE USCITE CORRENTI 12.02	7.263.852	2.179.522	17.269.217	3.276.019	747.351	354.237	405.724	5.929	393.114		

CONSUNTIVO 2006 - CLASSIFICAZIONE ECONOMICA DELLE SPESE FINALI DELLO STATO

SEGUE ALLEGATO C

(MIGLIAIA DI EURO)

	PREVISIONI INIZIALI COMPETENZA	PREVISIONI DEFINITIVE COMPETENZA	PREVISIONI INIZIALI CASSA	AUTORIZZAZ. DEFINITIVE CASSA	IMPEGNI	PAGAMENTI COMPETENZA	PAGAMENTI RESIDUI	RESIDUI PROVENIENTI ESERCIZI PREC.	RESIDUI NUOVA FORMAZIONE
FONDI SPECIALI 12.02.01	160.470	6.905	160.470	7.148	-	-	-	-	-
FONDI SPECIALI 12.02.01.00	160.470	6.905	160.470	7.148	-	-	-	-	-
FONDI DI RISERVA 12.02.02	4.860.303	1.321.502	14.860.353	1.985.838	26.570	-	40	-	26.570
FONDI DI RISERVA 12.02.02.00	2.747.392	731.559	2.747.442	731.859	26.570	-	40	-	26.570
SPESE OBBLIGATORIE E D'ORDINE 12.02.02.01	900.000	305.779	900.000	305.779	-	-	-	-	-
SPESE IMPREVISTE 12.02.02.02	600.000	170.555	600.000	170.555	-	-	-	-	-
FONDO DI CASSA 12.02.02.03	-	-	10.000.000	662.535	-	-	-	-	-
ALTRI FONDI 12.02.02.04	612.911	113.610	612.911	115.110	-	-	-	-	-
ALTRE SOMME NON ALTROVE CLASSIFICATE 12.02.03	2.243.078	851.115	2.248.394	1.283.034	720.781	354.237	405.685	5.929	366.545
ALTRE SOMME NON ALTROVE CLASSIFICATE 12.02.03.00	2.243.078	851.115	2.248.394	1.283.034	720.781	354.237	405.685	5.929	366.545
TITOLO II - SPESE IN CONTO CAPITALE	34.261.795	39.823.934	37.896.348	51.758.759	38.954.466	19.965.443	18.005.345	53.294.709	18.989.022
INVESTIMENTI FISSI LORDI E ACQUISTI DI TERRENI	3.510.333	4.195.742	3.712.163	4.514.234	4.138.202	1.388.194	2.225.524	5.711.173	2.750.008
INVESTIMENTI FISSI LORDI E 21.00	1.317	1.317	1.317	1.817	1.317	5	1.787	1.905	1.312
INVESTIMENTI FISSI LORDI E ACQUISTI DI TERRENI 21.00.00	1.317	1.317	1.317	1.817	1.317	5	1.787	1.905	1.312

SEGRE ALLEGATO C CONSUNTIVO 2006 - CLASSIFICAZIONE ECONOMICA DELLE SPESE FINALI DELLO STATO

(MIGLIAIA DI EURO)

	PREVISIONI INIZIALI COMPETENZA	PREVISIONI DEFINITIVE COMPETENZA	PREVISIONI INIZIALI CASSA	AUTORIZZAZ. DEFINITIVE CASSA	IMPEGNI	PAGAMENTI COMPETENZA	PAGAMENTI RESIDUI	RESIDUI PROVENIENTI ESERCIZI PREC	RESIDUI NUOVA FORMAZIONE
INVESTIMENTI FISSI LORDI E ACQUISTI DI TERRENI 21.00.00.00	1.317	1.317	1.317	1.817	1.317	5	1.787	1.905	1.312
INVESTIMENTI FISSI LORDI 21.01.00	3.508.977	4.176.200	3.710.614	4.493.535	4.118.663	1.370.106	2.222.978	5.708.868	2.748.558
INVESTIMENTI FISSI LORDI 21.01.00.00	-	-	-	-	-	-	-	-	-
MEZZI DI TRASPORTO 21.01.01	90.053	106.598	87.091	101.879	105.720	22.669	66.057	117.457	83.051
MEZZI DI TRASPORTO 21.01.01.00	90.053	106.598	87.091	101.879	105.720	22.669	66.057	117.457	83.051
MOBILI, MACCHINARI, ATTREZZATURE 21.01.02	126.552	156.047	136.241	182.703	145.423	42.301	110.349	175.480	103.122
MOBILI, MACCHINARI, ATTREZZATURE 21.01.02.00	126.552	156.047	136.241	182.703	145.423	42.301	110.349	175.480	103.122
FABBRICATI RESIDENZIALI 21.01.03	34.062	55.719	37.545	42.963	55.719	9.965	13.564	28.404	45.754
FABBRICATI RESIDENZIALI 21.01.03.00	34.062	55.719	37.545	42.963	55.719	9.965	13.564	28.404	45.754
FABBRICATI NON RESIDENZIALI 21.01.04	155.099	131.244	204.038	236.095	130.917	10.245	129.224	299.842	120.672
FABBRICATI NON RESIDENZIALI 21.01.04.00	155.099	131.244	204.038	236.095	130.917	10.245	129.224	299.842	120.672
OPERE PUBBLICHE 21.01.05	362.162	423.051	753.459	731.348	422.982	60.580	366.711	1.078.908	362.402
OPERE PUBBLICHE 21.01.05.00	362.162	423.051	753.459	731.348	422.982	60.580	366.711	1.078.908	362.402

SEGUE ALLEGATO C		CONSUNTIVO 2006 - CLASSIFICAZIONE ECONOMICA DELLE SPESE FINALI DELLO STATO									
(MIGLIAIA DI EURO)											
	PREVISIONI INIZIALI COMPETENZA	PREVISIONI DEFINITIVE COMPETENZA	PREVISIONI INIZIALI CASSA	AUTORIZZAZ. DEFINITIVE CASSA	IMPEGNI	PAGAMENTI COMPETENZA	PAGAMENTI RESIDUI	RESIDUI PROVENIENTI ESERCIZI PREC	RESIDUI NUOVA FORMAZIONE		
SOFTWARE E HARDWARE 21.01.06	318.043	393.521	263.826	413.373	393.204	47.231	292.508	591.136	345.973		
SOFTWARE E HARDWARE 21.01.06.00	318.043	393.521	263.826	413.373	393.204	47.231	292.508	591.136	345.973		
INFRASTRUTTURE MILITARI 21.01.07	95.348	103.223	61.725	85.045	103.223	1.134	81.174	241.517	102.089		
INFRASTRUTTURE MILITARI 21.01.07.00	95.348	103.223	61.725	85.045	103.223	1.134	81.174	241.517	102.089		
ARMI LEGGERE E VEICOLI PER SICUREZZA PUBBLICA 21.01.08	83.494	76.794	78.041	77.068	73.154	11.805	22.253	14.899	61.349		
ARMI LEGGERE E VEICOLI PER SICUREZZA PUBBLICA 21.01.08.00	83.494	76.794	78.041	77.068	73.154	11.805	22.253	14.899	61.349		
ALTRI INVESTIMENTI 21.01.09	2.244.165	2.730.004	2.088.648	2.623.062	2.688.321	1.164.174	1.141.139	3.161.225	1.524.147		
ALTRI INVESTIMENTI 21.01.09.00	2.244.165	2.730.004	2.088.648	2.623.062	2.688.321	1.164.174	1.141.139	3.161.225	1.524.147		
ACQUISTI DI TERRENI E BENI 21.02	39	18.225	233	18.882	18.222	18.083	759	400	139		
ACQUISTI DI TERRENI E BENI MATERIALI NON PRODOTTI 21.02.00	39	18.225	233	18.882	18.222	18.083	759	400	139		
ACQUISTI DI TERRENI E BENI MATERIALI NON PRODOTTI 21.02.00.00	39	18.225	233	18.882	18.222	18.083	759	400	139		
CONTRIBUTI AGLI INVESTIMENTI	12.193.927	14.817.115	14.823.721	22.460.600	14.769.177	9.450.465	8.431.154	21.654.688	5.318.712		
AMMINISTRAZIONI CENTRALI 22.01	4.283.943	4.559.039	4.499.933	6.638.107	4.553.272	3.463.388	2.801.150	1.435.373	1.089.884		

SEGRE ALLEGATO C CONSUNTIVO 2006 - CLASSIFICAZIONE ECONOMICA DELLE SPESE FINALI DELLO STATO

(MIGLIAIA DI EURO)

	PREVISIONI INIZIALI COMPETENZA	PREVISIONI DEFINITIVE COMPETENZA	PREVISIONI INIZIALI CASSA	AUTORIZZAZ. DEFINITIVE CASSA	IMPEGNI	PAGAMENTI COMPETENZA	PAGAMENTI RESIDUI	RESIDUI PROVENIENTI ESERCIZI PREC	RESIDUI NUOVA FORMAZIONE
ENTI PRODUTTORI DI SERVIZI SANITARI 22.02.03.00	8.500	32.081	25.306	36.641	32.055	370	5.475	12.918	31.685
ENTI LOCALI PRODUTTORI DI SERVIZI ECONOMICI E DI REGOLAZIONE DELL'ATTIVITA' 22.02.04	622.625	625.815	702.333	795.558	621.160	215.925	312.908	755.740	405.235
ENTI LOCALI PRODUTTORI DI SERVIZI ECONOMICI E DI REGOLAZIONE DELL'ATTIVITA' 22.02.04.00	622.625	625.815	702.333	795.558	621.160	215.925	312.908	755.740	405.235
ENTI LOCALI PRODUTTORI DI SERVIZI ASSISTENZIALI, 22.02.05	508.993	517.696	995.133	947.249	517.695	322.505	132.061	880.170	195.190
ENTI LOCALI PRODUTTORI DI SERVIZI ASSISTENZIALI, RICREATIVI E 22.02.05.00	508.993	517.696	995.133	947.249	517.695	322.505	132.061	880.170	195.190
ENTI DI PREVIDENZA E ASSISTENZA SOCIALE 22.03	1.166.633	1.166.633	1.901.741	1.901.741	1.163.633	641.853	497.097	3.009.405	521.780
ENTI DI PREVIDENZA E ASSISTENZA SOCIALE 22.03.01	1.166.633	1.166.633	1.901.741	1.901.741	1.163.633	641.853	497.097	3.009.405	521.780
ENTI DI PREVIDENZA E ASSISTENZA SOCIALE 22.03.01.00	19.590	19.590	79.590	79.590	19.590	19.590	-	1.208.675	-
I.N.P.S. 22.03.01.01	1.147.043	1.147.043	1.822.151	1.822.151	1.144.043	622.263	497.097	1.800.730	521.780
CONTRIBUTI AGLI INVESTIMENTI AD IMPRESE	6.389.047	10.222.230	6.852.946	11.562.209	10.106.780	5.619.918	3.513.433	15.489.286	4.486.862

SEGUE ALLEGATO C		CONSUNTIVO 2006 - CLASSIFICAZIONE ECONOMICA DELLE SPESE FINALI DELLO STATO									
		(MIGLIAIA DI EURO)									
	PREVISIONI INIZIALI COMPETENZA	PREVISIONI DEFINITIVE COMPETENZA	PREVISIONI INIZIALI CASSA	AUTORIZZAZ. DEFINITIVE CASSA	IMPEGNI	PAGAMENTI COMPETENZA	PAGAMENTI RESIDUI	RESIDUI PROVENIENTI ESERCIZI PREC	RESIDUI NUOVA FORMAZIONE		
IMPRESE PRIVATE 23.01	5.390.052	7.095.737	5.837.868	7.877.137	6.878.867	3.356.879	2.370.949	13.953.944	3.521.988		
IMPRESE PRIVATE 23.01.00	-	22.500	7.500	55.000	22.500	-	1.098	51.348	22.500		
IMPRESE PRIVATE 23.01.00.00	-	22.500	7.500	55.000	22.500	-	1.098	51.348	22.500		
IMPRESE PRIVATE 23.01.01	5.390.052	7.073.237	5.830.368	7.822.137	6.856.367	3.356.879	2.369.851	13.902.596	3.499.488		
IMPRESE PRIVATE 23.01.01.00	5.390.052	7.073.237	5.830.368	7.822.137	6.856.367	3.356.879	2.369.851	13.902.596	3.499.488		
IMPRESE PUBBLICHE 23.02	998.995	3.126.493	1.015.078	3.685.072	3.227.914	2.263.039	1.142.484	1.535.343	964.874		
IMPRESE PUBBLICHE 23.02.01	998.995	3.126.493	1.015.078	3.685.072	3.227.914	2.263.039	1.142.484	1.535.343	964.874		
IMPRESE PUBBLICHE 23.02.01.00	576.059	2.476.059	525.935	2.468.004	2.627.480	2.110.355	415.391	805.837	517.125		
POSTE E COMUNICAZIONI 23.02.01.03	276.000	176.000	391.207	641.207	176.000	-	541.207	611.639	176.000		
ALTRE IMPRESE PUBBLICHE 23.02.01.04	146.936	474.434	96.936	575.861	424.434	152.684	185.886	117.867	271.750		
CONTRIBUTI AGLI INVESTIMENTI A FAMIGLIE E ISTITUZIONI SOCIALI PRIVATE	34.191	130.325	62.490	153.931	130.325	39.823	47.765	131.217	90.502		
FAMIGLIE E ISTITUZIONI SOCIALI PRIVATE 24.01	34.191	130.325	62.490	153.931	130.325	39.823	47.765	131.217	90.502		
FAMIGLIE E ISTITUZIONI SOCIALI PRIVATE 24.01.00	34.191	130.325	62.490	153.931	130.325	39.823	47.765	131.217	90.502		
FAMIGLIE E ISTITUZIONI SOCIALI PRIVATE 24.01.00.00	34.191	130.325	62.490	153.931	130.325	39.823	47.765	131.217	90.502		
CONTRIBUTI AGLI INVESTIMENTI A ESTERO	215.179	399.404	232.185	494.265	399.401	264.976	150.406	273.920	134.425		

SEGUE ALLEGATO C CONSUNTIVO 2006 - CLASSIFICAZIONE ECONOMICA DELLE SPESE FINALI DELLO STATO

(MIGLIAIA DI EURO)

	PREVISIONI INIZIALI COMPETENZA	PREVISIONI DEFINITIVE COMPETENZA	PREVISIONI INIZIALI CASSA	AUTORIZZAZ. DEFINITIVE CASSA	IMPEGNI	PAGAMENTI COMPETENZA	PAGAMENTI RESIDUI	RESIDUI PROVENIENTI ESERCIZI PREC	RESIDUI NUOVA FORMAZIONE
ESTERO 25.01	215.179	399.404	232.185	494.265	399.401	264.976	150.406	273.920	134.425
ESTERO 25.01.00	-	-	-	-	-	-	-	-	-
ESTERO 25.01.00.00	-	-	-	-	-	-	-	-	-
UNIONE EUROPEA 25.01.01	60.314	64.000	65.314	71.500	64.000	61.718	4.174	11.746	2.282
UNIONE EUROPEA 25.01.01.00	60.314	64.000	60.314	64.000	64.000	61.718	0	63	2.282
ORGANISMI DELL'UNIONE EUROPEA 25.01.01.01	-	-	-	2.500	-	-	800	3.707	-
PAESI DELL'UNIONE EUROPEA 25.01.01.02	-	-	5.000	5.000	-	-	3.374	7.977	-
ALTRO 25.01.02	154.865	335.404	166.871	422.765	335.401	203.259	146.232	262.174	132.142
ALTRO 25.01.02.00	132.240	193.189	134.240	206.689	193.189	117.346	26.916	56.557	75.844
ORGANISMI INTERNAZIONALI 25.01.02.01	20.645	16.971	20.645	16.971	16.969	15.349	-	48	1.620
PAESI TERZI 25.01.02.02	1.980	125.243	11.987	199.104	125.243	70.564	119.316	205.569	54.678
ALTRI TRASFERIMENTI IN CONTO CAPITALE	11.509.521	9.190.849	11.512.643	8.998.147	8.626.328	2.898.756	1.153.713	3.629.877	5.727.572
AMMINISTRAZIONI PUBBLICHE 26.01	3.559.485	3.963.444	3.560.607	5.581.474	3.952.669	1.723.434	513.061	1.744.135	2.229.235
RIPIANO DEBITI PREGRESSI 26.01.01	3.538.095	3.633.062	3.538.095	4.996.276	3.633.062	1.409.442	256.439	1.488.342	2.223.620
RIPIANO DEBITI PREGRESSI 26.01.01.00	3.538.095	3.633.062	3.538.095	4.867.266	3.633.062	1.409.442	256.439	1.359.331	2.223.620

SEGRE ALLEGATO C CONSUNTIVO 2006 - CLASSIFICAZIONE ECONOMICA DELLE SPESE FINALI DELLO STATO

(MIGLIAIA DI EURO)

	PREVISIONI INIZIALI COMPETENZA	PREVISIONI DEFINITIVE COMPETENZA	PREVISIONI INIZIALI CASSA	AUTORIZZAZ. DEFINITIVE CASSA	IMPEGNI	PAGAMENTI COMPETENZA	PAGAMENTI RESIDUI	RESIDUI PROVENIENTI ESERCIZI PREC	RESIDUI NUOVA FORMAZIONE
REGIONI 26.01.01.01	-	-	-	129.010	-	-	-	129.011	-
TRASFERIMENTI A ENTI PREVIDENZIALI IN RELAZIONE AD OPERAZIONI 26.01.02	-	297.016	-	504.516	297.016	297.016	207.500	-	-
TRASFERIMENTI A ENTI PREVIDENZIALI IN RELAZIONE AD OPERAZIONI DI 26.01.02.00	-	297.016	-	504.516	297.016	297.016	207.500	-	-
ALTRI 26.01.03	21.390	33.366	22.512	80.682	22.592	16.976	49.123	255.793	5.615
ALTRI 26.01.03.00	18.291	30.268	19.413	77.083	19.493	16.976	45.524	252.638	2.516
REGIONI 26.01.03.01	-	-	-	500	-	-	500	3.000	-
ALTRI 26.01.03.03	3.099	3.099	3.099	3.099	3.099	-	3.099	155	3.099
IMPRESSE 26.02	251.672	1.068.947	251.673	1.170.655	1.064.460	889.769	190.486	222.749	174.691
IMPRESSE 26.02.00	205.632	1.007.632	205.632	1.022.324	1.003.149	839.408	94.785	-	163.741
IMPRESSE 26.02.00.00	205.632	1.007.632	205.632	1.022.324	1.003.149	839.408	94.785	-	163.741
ALTRI 26.02.02	46.040	61.315	46.041	148.331	61.311	50.360	95.702	222.749	10.951
ALTRI 26.02.02.00	46.040	61.315	46.041	148.331	61.311	50.360	95.702	222.749	10.951
FAMIGLIE E ISTITUZIONI SOCIALI PRIVATE 26.03	775	775	775	775	62	62	20	46	-
ALTRI 26.03.02	775	775	775	775	62	62	20	46	-

CONSUNTIVO 2006 - CLASSIFICAZIONE ECONOMICA DELLE SPESE FINALI DELLO STATO

SEGUE ALLEGATO C

(MIGLIAIA DI EURO)

	PREVISIONI INIZIALI COMPETENZA	PREVISIONI DEFINITIVE COMPETENZA	PREVISIONI INIZIALI CASSA	AUTORIZZAZ. DEFINITIVE CASSA	IMPEGNI	PAGAMENTI COMPETENZA	PAGAMENTI RESIDUI	RESIDUI PROVENIENTI ESERCIZI PREC	RESIDUI NUOVA FORMAZIONE
ALTRI 26.03.02.00	775	775	775	775	62	62	20	46	-
ALTRI TRASFERIMENTI 26.04	7.697.589	4.157.684	7.699.589	2.245.243	3.609.136	285.491	450.145	1.662.947	3.323.645
FONDI SPECIALI 26.04.01	467.059	291.659	467.059	311.659	-	-	-	-	-
FONDI SPECIALI 26.04.01.00	467.059	291.659	467.059	311.659	-	-	-	-	-
SOMME NON ALTROVE CLASSIFICATE 26.04.03	7.230.530	3.866.025	7.232.530	1.933.584	3.609.136	285.491	450.145	1.662.947	3.323.645
SOMME NON ALTROVE CLASSIFICATE 26.04.03.00	7.230.530	3.866.025	7.232.530	1.933.584	3.609.136	285.491	450.145	1.662.947	3.323.645
ACQUISIZIONI DI ATTIVITA' FINANZIARIE	409.599	868.270	700.200	3.575.371	784.252	303.311	2.483.350	6.404.548	480.941
CONCESSIONE DI PRESTITI 31.03	97.000	545.241	387.601	783.753	545.241	165.000	134.377	676.053	380.241
A BREVE TERMINE 31.03.01	40.000	40.677	40.000	40.677	40.677	40.000	-	-	677
A BREVE TERMINE 31.03.01.00	40.000	40.677	40.000	40.677	40.677	40.000	-	-	677
A LUNGO TERMINE 31.03.02	57.000	504.564	347.601	743.075	504.564	125.000	134.377	676.053	379.564
A LUNGO TERMINE 31.03.02.00	57.000	504.564	347.051	740.525	504.564	125.000	134.377	666.269	379.564
FAMIGLIE E ISTITUZIONI SOCIALI PRIVATE 31.03.02.05	-	-	550	2.550	-	-	-	9.784	-
AZIONI E ALTRE PARTECIPAZIONI 31.04	312.599	323.029	312.599	2.791.619	239.011	138.311	2.348.973	5.728.495	100.700
AZIONI NON QUOTATE 31.04.02	-	-	-	200.000	-	-	200.000	1	-

SEGUE ALLEGATO C		CONSUNTIVO 2006 - CLASSIFICAZIONE ECONOMICA DELLE SPESE FINALI DELLO STATO									
		(MIGLIAIA DI EURO)									
		PREVISIONI INIZIALI COMPETENZA	PREVISIONI DEFINITIVE COMPETENZA	PREVISIONI INIZIALI CASSA	AUTORIZZAZ. DEFINITIVE CASSA	IMPEGNI	PAGAMENTI COMPETENZA	PAGAMENTI RESIDUI	RESIDUI PROVENIENTI ESERCIZI PREC	RESIDUI NUOVA FORMAZIONE	
AZIONI NON QUOTATE 31.04.02.00		-	-	-	200.000	-	-	200.000	1	-	
ALTRE PARTECIPAZIONI 31.04.03		312.599	323.029	312.599	2.591.619	239.011	138.311	2.148.973	5.728.494	100.700	
ALTRE PARTECIPAZIONI 31.04.03.00		230.404	240.834	230.404	2.498.449	156.816	56.116	2.137.998	5.711.152	100.700	
ALTRI ORGANISMI 31.04.03.02		44.448	44.448	44.448	54.448	44.448	44.448	10.000	17.072	-	
ALTRE 31.04.03.03		37.747	37.747	37.747	38.722	37.747	37.747	975	270	-	
TITOLO III - RIMBORSO PASSIVITA' FINANZIARIE		188.924.806	189.124.247	188.924.806	190.571.170	163.620.446	156.727.164	1.422.158	1.911.722	6.893.282	
RIMBORSO PASSIVITA' FINANZIARIE		188.924.806	189.124.247	188.924.806	190.571.170	163.620.446	156.727.164	1.422.158	1.911.722	6.893.282	
TITOLI 61.02		183.932.284	186.166.100	183.932.284	186.204.377	161.474.270	155.002.789	2.838	1.911.722	6.471.481	
A BREVE TERMINE 61.02.01		60.000.000	60.000.000	60.000.000	60.000.000	53.749.716	53.749.716	387	19.911	-	
EMESSI IN ITALIA 61.02.01.01		60.000.000	60.000.000	60.000.000	60.000.000	53.749.716	53.749.716	387	19.911	-	
A LUNGO TERMINE 61.02.02		123.932.284	126.166.100	123.932.284	126.204.377	107.724.555	101.253.073	2.451	1.891.811	6.471.481	
A LUNGO TERMINE 61.02.02.00		27.932.284	35.166.100	27.932.284	35.166.463	28.332.282	21.861.282	363	1.848.872	6.471.000	
EMESSI IN ITALIA 61.02.02.01		96.000.000	91.000.000	96.000.000	91.037.914	79.392.272	79.391.791	2.088	42.939	481	
PRESTITI 61.03		4.992.521	2.958.147	4.992.521	4.366.793	2.146.175	1.724.375	1.419.320	-	421.800	
A LUNGO TERMINE 61.03.02		4.992.521	2.958.147	4.992.521	4.366.793	2.146.175	1.724.375	1.419.320	-	421.800	
A LUNGO TERMINE 61.03.02.00		639.907	628.407	639.907	701.802	139.742	129.230	75.884	-	10.512	
EMESSI IN ITALIA 61.03.02.01		4.189.074	2.192.700	4.189.074	3.527.951	1.896.438	1.485.149	1.343.436	-	411.288	

SEGRE ALLEGATO C CONSUNTIVO 2006 - CLASSIFICAZIONE ECONOMICA DELLE SPESE FINALI DELLO STATO

(MIGLIAIA DI EURO)

	PREVISIONI INIZIALI COMPETENZA	PREVISIONI DEFINITIVE COMPETENZA	PREVISIONI INIZIALI CASSA	AUTORIZZAZ. DEFINITIVE CASSA	IMPEGNI	PAGAMENTI COMPETENZA	PAGAMENTI RESIDUI	RESIDUI PROVENIENTI ESERCIZI PREC.	RESIDUI NUOVA FORMAZIONE
EMESSI ALL'ESTERO 61.03.02.02	163.540	137.040	163.540	137.040	109.996	109.996	-	-	-
TOTALE SPESE	651.341.048	668.505.933	666.232.918	687.040.488	630.714.383	577.421.725	40.529.588	67.581.847	53.292.657

ALLEGATO C/1 SPESE - VARIAZIONI 2006 PER PROVVEDIMENTI, TITOLI E CATEGORIE
(MIGLIAIA DI EURO)

	COMPETENZA	CASSA
REGIO DECRETO N. 263 DEL 1928	-	-
ARTICOLO 20	-	-
TITOLO I - SPESE CORRENTI	-	-
REDDITI DA LAVORO DIPENDENTE	1.952	1.952
CONSUMI INTERMEDI	-2.349	-2.349
ALTRE USCITE CORRENTI	397	397
LEGGE COSTITUZIONALE N. 1 DEL 1963 STATUTO SPECIALE DELLA REGIONE FRIULI-VENEZIA GIULIA.	-	-
TITOLO II - SPESE IN CONTO CAPITALE	-	-
INVESTIMENTI FISSI LORDI E ACQUISTI DI TERRENI	2.033	-
CONTRIBUTI AGLI INVESTIMENTI	3.967	3.967
ALTRI TRASFERIMENTI IN CONTO CAPITALE	-6.000	-3.967
LEGGE N. 1001 DEL 1969 ISTITUZIONE NELLO STATO DI PREVISIONE DELLA SPESA DEL MINISTERO DELL'INTERNO DI UN CAPITOLO CON UN FONDO A DISPOSIZIONE PER SOPPERRIRE ALLE EVENTUALI DEFICIENZE DI ALCUNI CAPITOLI RELATIVI ALL'AMMINISTRAZIONE DELLA P.S.	-	-
TITOLO I - SPESE CORRENTI	-	-
REDDITI DA LAVORO DIPENDENTE	100	100
CONSUMI INTERMEDI	-100	-100
LEGGE N. 801 DEL 1977 ISTITUZIONE E ORDINAMENTO DEI SERVIZI PER LE INFORMAZIONI E LA SICUREZZA E DISCIPLINA DEL SEGRETO DI STATO	-	-
TITOLO I - SPESE CORRENTI	-	-
CONSUMI INTERMEDI	-	-
LEGGE N. 385 DEL 1978 FONDO STRAORDINARIO - ESPOSTO IN TABELLA C	-	-
TITOLO I - SPESE CORRENTI	-	-
REDDITI DA LAVORO DIPENDENTE	-2.531	-2.531
IMPOSTE PAGATE SULLA PRODUZIONE	2.531	2.531
LEGGE N. 468 DEL 1978 RIFORMA DI ALCUNE NORME DI CONTABILITA' GENERALE DELLO STATO IN MATERIA DI BILANCIO	-	1.911.407
ARTICOLO 5	-	-
TITOLO I - SPESE CORRENTI	-	-
CONSUMI INTERMEDI	-	-
ARTICOLO 7	-	-
TITOLO I - SPESE CORRENTI	-45.542	-45.542
REDDITI DA LAVORO DIPENDENTE	88.131	88.131
CONSUMI INTERMEDI	18.356	18.356
IMPOSTE PAGATE SULLA PRODUZIONE	1.282	1.282
TRASFERIMENTI CORRENTI AD AMMINISTRAZIONI PUBBLICHE	4.357	4.357
TRASFERIMENTI CORRENTI A FAMIGLIE E ISTITUZIONI SOCIALI PRIVATE	81.975	81.975
TRASFERIMENTI CORRENTI A ESTERO	32.815	32.815

SEGUE ALLEGATO C/1 SPESE - VARIAZIONI 2006 PER PROVVEDIMENTI, TITOLI E CATEGORIE
(MIGLIAIA DI EURO)

	COMPETENZA	CASSA
INTERESSI PASSIVI E REDDITI DA CAPITALE	22.973	22.973
POSTE CORRETTIVE E COMPENSATIVE	63.975	63.975
ALTRE USCITE CORRENTI	-359.405	-359.405
TITOLO II - SPESE IN CONTO CAPITALE	45.542	45.542
CONTRIBUTI AGLI INVESTIMENTI	22.733	22.733
CONTRIBUTI AGLI INVESTIMENTI AD IMPRESE	46	46
CONTRIBUTI AGLI INVESTIMENTI A ESTERO	12.763	12.763
ACQUISIZIONI DI ATTIVITA' FINANZIARIE	10.000	10.000
ARTICOLO 8	-	-
TITOLO II - SPESE IN CONTO CAPITALE	-	-
INVESTIMENTI FISSI LORDI E ACQUISTI DI TERRENI	33.575	33.575
CONTRIBUTI AGLI INVESTIMENTI	94.021	94.021
CONTRIBUTI AGLI INVESTIMENTI AD IMPRESE	126.796	126.796
CONTRIBUTI AGLI INVESTIMENTI A FAMIGLIE E ISTITUZIONI SOCIALI PRIVATE	5	5
ALTRI TRASFERIMENTI IN CONTO CAPITALE	-254.397	-254.397
ARTICOLO 9	-	-
TITOLO I - SPESE CORRENTI	-61.404	-8.472.624
REDDITI DA LAVORO DIPENDENTE	11.082	216.331
CONSUMI INTERMEDI	190.359	986.807
IMPOSTE PAGATE SULLA PRODUZIONE	-	6.879
TRASFERIMENTI CORRENTI AD AMMINISTRAZIONI PUBBLICHE	63.673	659.803
TRASFERIMENTI CORRENTI A FAMIGLIE E ISTITUZIONI SOCIALI PRIVATE	700	69.354
TRASFERIMENTI CORRENTI A IMPRESE	-	823.187
TRASFERIMENTI CORRENTI A ESTERO	2.366	16.023
INTERESSI PASSIVI E REDDITI DA CAPITALE	-	6.110
POSTE CORRETTIVE E COMPENSATIVE	-	17.592
ALTRE USCITE CORRENTI	-329.584	-11.274.711
TITOLO II - SPESE IN CONTO CAPITALE	61.404	8.472.624
INVESTIMENTI FISSI LORDI E ACQUISTI DI TERRENI	-	594.439
CONTRIBUTI AGLI INVESTIMENTI	-	2.779.587
CONTRIBUTI AGLI INVESTIMENTI AD IMPRESE	-	557.209
CONTRIBUTI AGLI INVESTIMENTI A FAMIGLIE E ISTITUZIONI SOCIALI PRIVATE	-	23.958
CONTRIBUTI AGLI INVESTIMENTI A ESTERO	1.404	79.265
ALTRI TRASFERIMENTI IN CONTO CAPITALE	60.000	1.969.816
ACQUISIZIONI DI ATTIVITA' FINANZIARIE	-	2.468.350
ARTICOLO 17	-	1.911.407
TITOLO I - SPESE CORRENTI	-	58.375
REDDITI DA LAVORO DIPENDENTE	-	623
CONSUMI INTERMEDI	-	7.297
IMPOSTE PAGATE SULLA PRODUZIONE	-	0
TRASFERIMENTI CORRENTI AD AMMINISTRAZIONI PUBBLICHE	-	774
TRASFERIMENTI CORRENTI A IMPRESE	-	2.287

SEGUE ALLEGATO C/1 SPESE - VARIAZIONI 2006 PER PROVVEDIMENTI, TITOLI E CATEGORIE
(MIGLIAIA DI EURO)

	COMPETENZA	CASSA
INTERESSI PASSIVI E REDDITI DA CAPITALE	-	46.473
POSTE CORRETTIVE E COMPENSATIVE	-	0
ALTRE USCITE CORRENTI	-	921
TITOLO II - SPESE IN CONTO CAPITALE	-	444.386
INVESTIMENTI FISSI LORDI E ACQUISTI DI TERRENI	-	15.532
CONTRIBUTI AGLI INVESTIMENTI	-	206.986
CONTRIBUTI AGLI INVESTIMENTI AD IMPRESE	-	92.220
CONTRIBUTI AGLI INVESTIMENTI A FAMIGLIE E ISTITUZIONI SOCIALI PRIVATE	-	4.535
ALTRI TRASFERIMENTI IN CONTO CAPITALE	-	125.112
TITOLO III - RIMBORSO PASSIVITA' FINANZIARIE	-	1.408.646
RIMBORSO PASSIVITA' FINANZIARIE	-	1.408.646
LEGGE N. 831 DEL 1986	-	-
DISPOSIZIONI PER LA REALIZZAZIONE DI UN PROGRAMMA DI INTERVENTI PER L'ADEGUAMENTO ALLE ESIGENZE OPERATIVE DELLE INFRASTRUTTURE DEL CORPO DELLA GUARDIA DI FINANZA		
ARTICOLO 9	-	-
TITOLO I - SPESE CORRENTI	-	-
CONSUMI INTERMEDI	-	-
DECRETO LEGISLATIVO N. 285 DEL 1992	-	-
NUOVO CODICE DELLA STRADA.		
TITOLO I - SPESE CORRENTI	-	-
CONSUMI INTERMEDI	-	-
DECRETO LEGISLATIVO N. 502 DEL 1992	-	-
RIORDINO DELLA DISCIPLINA IN MATERIA SANITARIA A NORMA DELL'ARTICOLO 1 DELLA LEGGE 23 OTTOBRE 1992, N. 421		
TITOLO I - SPESE CORRENTI	-20.000	-20.000
CONSUMI INTERMEDI	1.200	1.200
TRASFERIMENTI CORRENTI AD AMMINISTRAZIONI PUBBLICHE	-21.200	-21.200
TITOLO II - SPESE IN CONTO CAPITALE	20.000	20.000
CONTRIBUTI AGLI INVESTIMENTI	20.000	20.000
LEGGE N. 59 DEL 1997	-	-
DELEGA AL GOVERNO PER IL CONFERIMENTO DI FUNZIONI E COMPITI ALLE REGIONI ED ENTI LOCALI, PER LA RIFORMA DELLA PUBBLICA AMMINISTRAZIONE E PER LA SEMPLIFICAZIONE AMMINISTRATIVA.		
TITOLO I - SPESE CORRENTI	-18.968	-18.968
TRASFERIMENTI CORRENTI AD AMMINISTRAZIONI PUBBLICHE	-19.125	-19.125
TRASFERIMENTI CORRENTI A IMPRESE	157	157
TITOLO II - SPESE IN CONTO CAPITALE	18.968	18.968
CONTRIBUTI AGLI INVESTIMENTI	-17.831	-17.831
CONTRIBUTI AGLI INVESTIMENTI AD IMPRESE	28.005	28.005
ALTRI TRASFERIMENTI IN CONTO CAPITALE	8.348	8.348
ACQUISIZIONI DI ATTIVITA' FINANZIARIE	446	446

SEGUE ALLEGATO C/1 SPESE - VARIAZIONI 2006 PER PROVVEDIMENTI, TITOLI E CATEGORIE
(MIGLIAIA DI EURO)

	COMPETENZA	CASSA
LEGGE N. 94 DEL 1997 MODIFICHE ALLA LEGGE 5 AGOSTO 1978, N. 468, E SUCCESSIVE MODIFICAZIONI E INTEGRAZIONI, RECANTE NORME DI CONTABILITA' GENERALE DELLO STATO IN MATERIA DI BILANCIO. DELEGA AL GOVERNO PER L'INDIVIDUAZIONE DELLE UNITA' PREVISIONALI DI BASE DEL BILANCIO DELLO STATO	-	-
TITOLO I - SPESE CORRENTI	-6.500	-6.500
REDDITI DA LAVORO DIPENDENTE	7.800	-30.112
CONSUMI INTERMEDI	-106.527	-81.644
IMPOSTE PAGATE SULLA PRODUZIONE	2.998	421
TRASFERIMENTI CORRENTI AD AMMINISTRAZIONI PUBBLICHE	123.731	119.586
TRASFERIMENTI CORRENTI A FAMIGLIE E ISTITUZIONI SOCIALI PRIVATE	-23.256	-7.224
TRASFERIMENTI CORRENTI A IMPRESE	300	-207
TRASFERIMENTI CORRENTI A ESTERO	2.035	2.035
INTERESSI PASSIVI E REDDITI DA CAPITALE	6	150
POSTE CORRETTIVE E COMPENSATIVE	-14.415	-9.310
ALTRE USCITE CORRENTI	828	-196
TITOLO II - SPESE IN CONTO CAPITALE	6.500	6.500
INVESTIMENTI FISSI LORDI E ACQUISTI DI TERRENI	6.683	9.463
CONTRIBUTI AGLI INVESTIMENTI	-	-37.980
CONTRIBUTI AGLI INVESTIMENTI AD IMPRESE	-	33.766
CONTRIBUTI AGLI INVESTIMENTI A FAMIGLIE E ISTITUZIONI SOCIALI PRIVATE	-	1.251
ALTRI TRASFERIMENTI IN CONTO CAPITALE	-183	-
LEGGE N. 449 DEL 1997 MISURE PER LA STABILIZZAZIONE DELLA FINANZA PUBBLICA.	-	-
TITOLO I - SPESE CORRENTI	-	-
REDDITI DA LAVORO DIPENDENTE	240	-
CONSUMI INTERMEDI	5.539	5.539
IMPOSTE PAGATE SULLA PRODUZIONE	16	-
TRASFERIMENTI CORRENTI AD AMMINISTRAZIONI PUBBLICHE	1.439.964	1.428.503
TRASFERIMENTI CORRENTI A FAMIGLIE E ISTITUZIONI SOCIALI PRIVATE	27.021	27.021
ALTRE USCITE CORRENTI	-1.472.780	-1.461.063
DECRETO LEGISLATIVO N. 112 DEL 1998 CONFERIMENTO DI FUNZIONI E COMPITI AMMINISTRATIVI DELLO STATO ALLE REGIONI ED AGLI ENTI LOCALI, IN ATTUAZIONE DEL CAPO I DELLA LEGGE 15 MARZO 1997, N. 59	-	-
TITOLO I - SPESE CORRENTI	-	-
REDDITI DA LAVORO DIPENDENTE	-182	-182
CONSUMI INTERMEDI	-18	-18
IMPOSTE PAGATE SULLA PRODUZIONE	-11	-11
TRASFERIMENTI CORRENTI AD AMMINISTRAZIONI PUBBLICHE	211	211
LEGGE N. 208 DEL 1998 ATTIVAZIONE DELLE RISORSE PREORDINATE DELLA LEGGE FINANZIARIA PER L'ANNO 1998 AL FINE DI REALIZZARE INTERVENTI NELLE AREE DEPRESSE. ISTITUZIONE DI UN FONDO ROTATIVO PER IL FINANZIAMENTO DEI PROGRAMMI DI PROMOZIONE IMPRENDITORIALE NELLE AREE DEPRESSE	-	-
TITOLO I - SPESE CORRENTI	50.365	54.241

SEGUE ALLEGATO C/1 SPESE - VARIAZIONI 2006 PER PROVVEDIMENTI, TITOLI E CATEGORIE
(MIGLIAIA DI EURO)

	COMPETENZA	CASSA
CONSUMI INTERMEDI	2.365	3.031
TRASFERIMENTI CORRENTI AD AMMINISTRAZIONI PUBBLICHE	48.000	51.210
TITOLO II - SPESE IN CONTO CAPITALE	-50.365	-54.241
INVESTIMENTI FISSI LORDI E ACQUISTI DI TERRENI	295.556	93.114
CONTRIBUTI AGLI INVESTIMENTI	597.082	2.546.211
CONTRIBUTI AGLI INVESTIMENTI AD IMPRESE	986.600	1.423.140
CONTRIBUTI AGLI INVESTIMENTI A ESTERO	300	300
ALTRI TRASFERIMENTI IN CONTO CAPITALE	-2.330.333	-4.658.118
ACQUISIZIONI DI ATTIVITA' FINANZIARIE	400.430	541.111
LEGGE N. 144 DEL 1999	-	-
MISURE IN MATERIA DI INVESTIMENTO, DELEGA AL GOVERNO PER IL RIORDINO DEGLI INCENTIVI ALL'OCCUPAZIONE E DELLA NORMATIVA EDISCIPLINA INAIL E L'ENPALS, NONCHE' DISPOSIZIONI IN MATERIAPREVIDENZIALE		
TITOLO I - SPESE CORRENTI	-	-
CONSUMI INTERMEDI	-131	-
TRASFERIMENTI CORRENTI AD AMMINISTRAZIONI PUBBLICHE	131	-
DECRETO PRESID. REPUBBL. N. 469 DEL 1999	5.391.670	5.147.911
REGOLAMENTO RECANTE NORME DI SEMPLIFICAZIONE DEL PROCEDIMENTO PER IL VERSAMENTO DI SOMME ALL'ENTRATA E LA RIASSEGNAZIONE ALLE UNITA' PREVISIONALI DI BASE PER LA SPESA DEL BILANCIO DELLO STATO, CON PARTICOLARE RIFERIMENTO AI FINANZIAMENTI DELL'UNIONE EUROPEA, AI SENSI DELL'ARTICOLO 20, COMMA 8, DELLA LEGGE 15 MARZO 1997, N. 59.		
ARTICOLO 2	5.391.670	5.147.911
TITOLO I - SPESE CORRENTI	3.360.138	3.326.843
REDDITI DA LAVORO DIPENDENTE	143.908	138.465
CONSUMI INTERMEDI	409.383	407.239
IMPOSTE PAGATE SULLA PRODUZIONE	5.834	5.617
TRASFERIMENTI CORRENTI AD AMMINISTRAZIONI PUBBLICHE	183.178	182.882
TRASFERIMENTI CORRENTI A FAMIGLIE E ISTITUZIONI SOCIALI PRIVATE	120.187	107.032
TRASFERIMENTI CORRENTI A IMPRESE	12.379	338
TRASFERIMENTI CORRENTI A ESTERO	265	265
INTERESSI PASSIVI E REDDITI DA CAPITALE	2.390.909	2.390.909
POSTE CORRETTIVE E COMPENSATIVE	355	355
ALTRE USCITE CORRENTI	93.741	93.741
TITOLO II - SPESE IN CONTO CAPITALE	1.697.717	1.487.253
INVESTIMENTI FISSI LORDI E ACQUISTI DI TERRENI	176.066	102.597
CONTRIBUTI AGLI INVESTIMENTI	673.643	673.609
CONTRIBUTI AGLI INVESTIMENTI AD IMPRESE	299.043	201.571
CONTRIBUTI AGLI INVESTIMENTI A FAMIGLIE E ISTITUZIONI SOCIALI PRIVATE	22.626	-
CONTRIBUTI AGLI INVESTIMENTI A ESTERO	169.758	169.758
ALTRI TRASFERIMENTI IN CONTO CAPITALE	309.136	309.133
ACQUISIZIONI DI ATTIVITA' FINANZIARIE	47.444	30.584
TITOLO III - RIMBORSO PASSIVITA' FINANZIARIE	333.816	333.816
RIMBORSO PASSIVITA' FINANZIARIE	333.816	333.816

SEGUE ALLEGATO C/1 SPESE - VARIAZIONI 2006 PER PROVVEDIMENTI, TITOLI E CATEGORIE
(MIGLIAIA DI EURO)

	COMPETENZA	CASSA
DECRETO LEGISLATIVO N. 56 DEL 2000 DISPOSIZIONI IN MATERIA DI FEDERALISMO FISCALE A NORMA DELL'ARTICOLO 10 DELLA LEGGE 13 MAGGIO 1999, N.133.	-	-
TITOLO I - SPESE CORRENTI	-1.789.600	-1.789.600
TRASFERIMENTI CORRENTI AD AMMINISTRAZIONI PUBBLICHE	-1.789.600	-1.789.600
TITOLO II - SPESE IN CONTO CAPITALE	1.789.600	1.789.600
CONTRIBUTI AGLI INVESTIMENTI	1.789.600	1.789.600
LEGGES N. 89 DEL 2001 PREVISIONE DI EQUA RIPARAZIONE IN CASO DI VIOLAZIONE DEL TERMINE RAGIONEVOLE DEL PROCESSO E MODIFICA DELL'ARTICOLO 375 DEL CODICE DI PROCEDURA CIVILE	-	-
TITOLO I - SPESE CORRENTI	-	-
TRASFERIMENTI CORRENTI AD AMMINISTRAZIONI PUBBLICHE	8.600	8.600
TRASFERIMENTI CORRENTI A FAMIGLIE E ISTITUZIONI SOCIALI PRIVATE	-26.562	-26.562
ALTRE USCITE CORRENTI	17.962	17.962
DECRETO PRESID. REPUBBL. N. 270 DEL 2001 REGOLAMENTO DI SEMPLIFICAZIONE DELLE PROCEDURE DI REISCRIZIONE NEL BILANCIO DELLO STATO DEI RESIDUI PASSIVI PERENTI (N. 36, ALLEGATO 1, LEGGES N. 50/1999).	-	-
TITOLO I - SPESE CORRENTI	-	-
CONSUMI INTERMEDI	8.432	8.432
TRASFERIMENTI CORRENTI AD AMMINISTRAZIONI PUBBLICHE	144	144
TRASFERIMENTI CORRENTI A ESTERO	1.252	1.252
ALTRE USCITE CORRENTI	-9.828	-9.828
TITOLO I - SPESE CORRENTI	-	-
REDDITI DA LAVORO DIPENDENTE	12.692	12.692
CONSUMI INTERMEDI	249.850	249.850
IMPOSTE PAGATE SULLA PRODUZIONE	764	764
TRASFERIMENTI CORRENTI AD AMMINISTRAZIONI PUBBLICHE	268.241	268.241
TRASFERIMENTI CORRENTI A FAMIGLIE E ISTITUZIONI SOCIALI PRIVATE	3.466	3.466
TRASFERIMENTI CORRENTI A IMPRESE	225.120	225.120
TRASFERIMENTI CORRENTI A ESTERO	18.995	18.995
INTERESSI PASSIVI E REDDITI DA CAPITALE	16.164	16.164
POSTE CORRETTIVE E COMPENSATIVE	111	111
ALTRE USCITE CORRENTI	-795.403	-795.403
LEGGES FINANZIARIA N. 289 DEL 2002 DISPOSIZIONI PER LA FORMAZIONE DEL BILANCIO ANNUALE E PLURIENNALE DELLO STATO (LEGGES FINANZIARIA ANNO 2003)	-	-
TITOLO I - SPESE CORRENTI	-	-
CONSUMI INTERMEDI	2.000	2.000
TRASFERIMENTI CORRENTI AD AMMINISTRAZIONI PUBBLICHE	-2.000	-2.000
LEGGES FINANZIARIA N. 350 DEL 2003 DISPOSIZIONI PER LA FORMAZIONE DEL BILANCIO ANNUALE E PLURIENNALE DELLO STATO (LEGGES FINANZIARIA 2004).	-	-
TITOLO I - SPESE CORRENTI	-	-5.665
REDDITI DA LAVORO DIPENDENTE	-20.000	-56.781

SEGUE ALLEGATO C/1 SPESE - VARIAZIONI 2006 PER PROVVEDIMENTI, TITOLI E CATEGORIE
(MIGLIAIA DI EURO)

	COMPETENZA	CASSA
CONSUMI INTERMEDI	5.768	5.768
TRASFERIMENTI CORRENTI AD AMMINISTRAZIONI PUBBLICHE	34.205	59.684
ALTRE USCITE CORRENTI	-19.974	-14.336
TITOLO II - SPESE IN CONTO CAPITALE	-	5.665
CONTRIBUTI AGLI INVESTIMENTI	-	5.665
ARTICOLO 4	-	-
TITOLO I - SPESE CORRENTI	54.157	57.000
CONSUMI INTERMEDI	2.000	2.000
TRASFERIMENTI CORRENTI AD AMMINISTRAZIONI PUBBLICHE	52.157	55.000
TITOLO II - SPESE IN CONTO CAPITALE	-54.157	-57.000
INVESTIMENTI FISSI LORDI E ACQUISTI DI TERRENI	8.000	8.000
ALTRI TRASFERIMENTI IN CONTO CAPITALE	-62.157	-65.000
LEGGE N. 252 DEL 2004 DISPOSIZIONI IN MATERIA DI RAPPORTO DI IMPIEGO DEL PERSONALE DEL CORPO NAZIONALE DEI VIGILI DEL FUOCO	-	-
TITOLO I - SPESE CORRENTI	-	-
REDDITI DA LAVORO DIPENDENTE	-994	-994
IMPOSTE PAGATE SULLA PRODUZIONE	994	994
DECRETO PRESID. REPUBBL. N. 301 DEL 2004 RECEPIMENTO DELL'ACCORDO SINDACALE PER LE FORZE DI POLIZIA AD ORDINAMENTO CIVILE E DELLO SCHEMA DI PROVVEDIMENTO PER LE FORZE DI POLIZIA AD ORDINAMENTO AD ORDINAMENTO MILITARE RELATIVI AL BIENNIO ECONOMICO 2004-2005	-	-
TITOLO I - SPESE CORRENTI	-	-
REDDITI DA LAVORO DIPENDENTE	-23.854	-23.854
IMPOSTE PAGATE SULLA PRODUZIONE	23.854	23.854
LEGGE FINANZIARIA N. 311 DEL 2004 DISPOSIZIONI PER LA FORMAZIONE DEL BILANCIO ANNUALE E PLURIENNALE DELLO STATO (LEGGE FINANZIARIA 2005).	-	-
TITOLO II - SPESE IN CONTO CAPITALE	-	-
INVESTIMENTI FISSI LORDI E ACQUISTI DI TERRENI	13.200	13.200
ALTRI TRASFERIMENTI IN CONTO CAPITALE	-13.200	-13.200
LEGGE DI BILANCIO N. 312 DEL 2004 BILANCIO DI PREVISIONE DELLO STATO PER L'ANNO FINANZIARIO 2004 E BILANCIO PLURIENNALE PER IL TRIENNIO 2004-2006	-	-
TITOLO I - SPESE CORRENTI	-	-
REDDITI DA LAVORO DIPENDENTE	-	-603
CONSUMI INTERMEDI	-	-
IMPOSTE PAGATE SULLA PRODUZIONE	-	603
ARTICOLO 18	-	-
TITOLO I - SPESE CORRENTI	-	-
REDDITI DA LAVORO DIPENDENTE	-	-2.971
IMPOSTE PAGATE SULLA PRODUZIONE	-	2.971

SEGUE ALLEGATO C/1 SPESE - VARIAZIONI 2006 PER PROVVEDIMENTI, TITOLI E CATEGORIE
(MIGLIAIA DI EURO)

	COMPETENZA	CASSA
DECRETO LEGGE N. 7 DEL 2005 DISPOSIZIONI URGENTI PER L'UNIVERSITA' E LA RICERCA, PER I BENI E LE ATTIVITA' CULTURALI, PER IL COMPLETAMENTO DI GRANDIOPERE STRATEGICHE, PER LA MOBILITA' DEI PUBBLICI DIPENDENTI, NONCHE' PER SEMPLIFICARE GLI ADEMPIMENTI RELATIVI A IMPOSTEDI BOLLO E TASSE DI CONCESSIONE .	-	-
ARTICOLO 3	-	-
TITOLO II - SPESE IN CONTO CAPITALE	-	-
CONTRIBUTI AGLI INVESTIMENTI	5.444	5.444
ALTRI TRASFERIMENTI IN CONTO CAPITALE	-5.444	-5.444
DECRETO LEGGE N. 35 DEL 2005 DISPOSIZIONI URGENTI NELL'AMBITO DEL PIANO DI AZIONE PER LO SVILUPPO ECONOMICO, SOCIALE E TERRITORIALE	-	-
ARTICOLO 1	-	-
TITOLO I - SPESE CORRENTI	-	-
REDDITI DA LAVORO DIPENDENTE	9.856	9.856
CONSUMI INTERMEDI	9.066	9.066
IMPOSTE PAGATE SULLA PRODUZIONE	77	77
ALTRE USCITE CORRENTI	-19.000	-19.000
TITOLO II - SPESE IN CONTO CAPITALE	-	-
INVESTIMENTI FISSI LORDI E ACQUISTI DI TERRENI	12.498	-
ALTRI TRASFERIMENTI IN CONTO CAPITALE	-12.498	-
LEGGE N. 43 DEL 2005 DISPOSIZIONI URGENTI PER L'UNIVERSITA' E LA RICERCA, PER I BENI E LE ATTIVITA' CULTURALI, PER IL COMPLETAMENTO DI GRANDIOPERE STRATEGICHE, PER LA MOBILITA' DEI PUBBLICI DIPENDENTI, NONCHE' PER SEMPLIFICARE GLI ADEMPIMENTI RELATIVI A IMPOSTEDI BOLLO E TASSE DI CONCESSIONE. SANATORIA DEGLI EFFETTI DELL' ARTICOLO 4, COMMA 1, DEL DECRETO-LEGGE 29 NOVEMBRE 2004, N. 280	-	-
TITOLO II - SPESE IN CONTO CAPITALE	-	-
CONTRIBUTI AGLI INVESTIMENTI	7.235	7.235
ALTRI TRASFERIMENTI IN CONTO CAPITALE	-7.235	-7.235
DECRETO LEGGE N. 45 DEL 2005 DISPOSIZIONI URGENTI PER LA FUNZIONALITA' DELL'AMMINISTRAZIONE DELLA PUBBLICA SICUREZZA, DELLE FORZE DI POLIZIA E DEL CORPO NAZIONALE DEI VIGILI DEL FUOCO	-	-
TITOLO I - SPESE CORRENTI	-	-
REDDITI DA LAVORO DIPENDENTE	7.777	7.777
CONSUMI INTERMEDI	-8.291	-8.291
IMPOSTE PAGATE SULLA PRODUZIONE	514	514
	154.174	34.494
LEGGE N. 80 DEL 2005 DISPOSIZIONI URGENTI NELL'AMBITO DEL PIANO DI AZIONE PER LO SVILUPPO ECONOMICO, SOCIALE E TERRITORIALE. DELEGHE AL GOVERNO PER LA MODIFICA DEL CODICE DI PROCEDURA CIVILE IN MATERIA DI PROCESSO DI CASSAZIONE E DI ARBITRATO NONCHE' PER LA RIFORMA ORGANICA DELLA DISCIPLINA DELLE PROCEDURE CONCORSUALI	-	-
TITOLO I - SPESE CORRENTI	154.174	34.494
TRASFERIMENTI CORRENTI AD AMMINISTRAZIONI PUBBLICHE	154.174	34.494

SEGUE ALLEGATO C/1 SPESE - VARIAZIONI 2006 PER PROVVEDIMENTI, TITOLI E CATEGORIE
(MIGLIAIA DI EURO)

	COMPETENZA	CASSA
DECRETO LEGGE N. 182 DEL 2005	-	-
INTERVENTI URGENTI IN AGRICOLTURA E PER GLI ORGANISMI PUBBLICI DEL SETTORE, NONCHE' PER CONTRASTARE ANDAMENTI ANOMALI DEI PREZZI NELLE FILIERE AGROALIMENTARI		
TITOLO I - SPESE CORRENTI	-	-
REDDITI DA LAVORO DIPENDENTE	271	271
CONSUMI INTERMEDI	250	250
IMPOSTE PAGATE SULLA PRODUZIONE	19	19
TRASFERIMENTI CORRENTI AD AMMINISTRAZIONI PUBBLICHE	4.000	4.000
TRASFERIMENTI CORRENTI A IMPRESE	-4.540	-4.540
DECRETO LEGGE N. 202 DEL 2005	-	-
MISURE URGENTI PER LA PREVENZIONE DELL'INFLUENZA AVIARIA		
TITOLO I - SPESE CORRENTI	-	-
REDDITI DA LAVORO DIPENDENTE	9.895	9.895
CONSUMI INTERMEDI	-10.200	-10.200
IMPOSTE PAGATE SULLA PRODUZIONE	305	305
DECRETO LEGGE N. 203 DEL 2005	-	-
MISURE DI CONTRASTO ALL'EVASIONE FISCALE E DISPOSIZIONI URGENTI IN MATERIA TRIBUTARIA E FINANZIARIA		
ARTICOLO 2	-	-
TITOLO I - SPESE CORRENTI	-	-
REDDITI DA LAVORO DIPENDENTE	-39.100	-39.100
TRASFERIMENTI CORRENTI AD AMMINISTRAZIONI PUBBLICHE	39.100	39.100
LEGGE N. 207 DEL 2005	-	-
CONFERIMENTO DELLA CROCE D'ONORE ALLE VITTIME DI ATTI DI TERRORISMO O DI ATTI OSTILI IMPEGNATE IN OPERAZIONI MILITARI E CIVILI ALL'ESTERO		
TITOLO I - SPESE CORRENTI	-	-
TRASFERIMENTI CORRENTI A FAMIGLIE E ISTITUZIONI SOCIALI PRIVATE	7	7
ALTRE USCITE CORRENTI	-7	-7
LEGGE N. 213 DEL 2005	-	-
INCREMENTO DEL CONTRIBUTO OBBLIGATORIO DELLO STATO ITALIANO ALLA CORTE PENALE INTERNAZIONALE, CON SEDE ALL'AIA		
TITOLO I - SPESE CORRENTI	-	-
TRASFERIMENTI CORRENTI A ESTERO	3.241	3.241
ALTRE USCITE CORRENTI	-3.241	-3.241
LEGGE N. 219 DEL 2005	-20	-20
NUOVA DISCIPLINA DELLE ATTIVITA' TRASFUSIONALI E DELLA PRODUZIONE NAZIONALE DEGLI EMO DERIVATI		
TITOLO I - SPESE CORRENTI	-20	-20
CONSUMI INTERMEDI	1.168	1.168
TRASFERIMENTI CORRENTI AD AMMINISTRAZIONI PUBBLICHE	4.600	4.600
TRASFERIMENTI CORRENTI A FAMIGLIE E ISTITUZIONI SOCIALI PRIVATE	406	406
ALTRE USCITE CORRENTI	-6.194	-6.194
TITOLO II - SPESE IN CONTO CAPITALE	-	-
INVESTIMENTI FISSI LORDI E ACQUISTI DI TERRENI	2.066	215
ALTRI TRASFERIMENTI IN CONTO CAPITALE	-2.066	-215

SEGUE ALLEGATO C/1 SPESE - VARIAZIONI 2006 PER PROVVEDIMENTI, TITOLI E CATEGORIE
(MIGLIAIA DI EURO)

	COMPETENZA	CASSA
LEGGE N. 229 DEL 2005 DISPOSIZIONI IN MATERIA DI INDENNIZZO A FAVORE DEI SOGGETTI DANNEGGIATI DA COMPLICANZE DI TIPO IRREVERSIBILE A CAUSA DI VACCINAZIONI OBBLIGATORIE	-	-
TITOLO I - SPESE CORRENTI	-	-
TRASFERIMENTI CORRENTI A FAMIGLIE E ISTITUZIONI SOCIALI PRIVATE	30.000	30.000
ALTRE USCITE CORRENTI	-30.000	-30.000
DECRETO LEGGE N. 250 DEL 2005 MISURE URGENTI IN MATERIA DI UNIVERSITA', BENI CULTURALI ED IN FAVORE DI SOGGETTI AFFETTI DA GRAVI PATOLOGIE, NONCHE' INTEMA DI RINEGOZIAZIONE DI MUTUI	-	-
TITOLO I - SPESE CORRENTI	-	-
TRASFERIMENTI CORRENTI A FAMIGLIE E ISTITUZIONI SOCIALI PRIVATE	14.000	14.000
ALTRE USCITE CORRENTI	-14.000	-14.000
TITOLO II - SPESE IN CONTO CAPITALE	-	-
ALTRI TRASFERIMENTI IN CONTO CAPITALE	-	-
LEGGE N. 258 DEL 2005 RATIFICA ED ESECUZIONE DELL'ACCORDO DI COOPERAZIONE CULTURALE, SCIENTIFICA E TECNOLOGICA FRA LA REPUBBLICA ITALIANA E LA GRANDE GIAMAHIRIA ARABA LIBICA POPOLARE SOCIALISTA, FATTO A TRIPOLI IL 5 GIUGNO 2003	-	-
TITOLO I - SPESE CORRENTI	-	-
CONSUMI INTERMEDI	81	81
TRASFERIMENTI CORRENTI AD AMMINISTRAZIONI PUBBLICHE	57	57
TRASFERIMENTI CORRENTI A FAMIGLIE E ISTITUZIONI SOCIALI PRIVATE	237	237
TRASFERIMENTI CORRENTI A ESTERO	3	3
ALTRE USCITE CORRENTI	-378	-378
LEGGE FINANZIARIA N. 266 DEL 2005 DISPOSIZIONI PER LA FORMAZIONE DEL BILANCIO ANNUALE E PLURIENNALE DELLO STATO (LEGGE FINANZIARIA 2005)	152.239	152.239
TITOLO I - SPESE CORRENTI	80.314	80.314
CONSUMI INTERMEDI	-	-
TRASFERIMENTI CORRENTI AD AMMINISTRAZIONI PUBBLICHE	80.314	80.314
TRASFERIMENTI CORRENTI A FAMIGLIE E ISTITUZIONI SOCIALI PRIVATE	-	-
TRASFERIMENTI CORRENTI A IMPRESE	-	-
ARTICOLO 1	71.925	71.925
TITOLO I - SPESE CORRENTI	64.960	71.925
REDDITI DA LAVORO DIPENDENTE	752	752
CONSUMI INTERMEDI	161.463	161.463
TRASFERIMENTI CORRENTI AD AMMINISTRAZIONI PUBBLICHE	-23.780	-23.780
TRASFERIMENTI CORRENTI A FAMIGLIE E ISTITUZIONI SOCIALI PRIVATE	7.330	7.330
TRASFERIMENTI CORRENTI A IMPRESE	71.925	71.925
ALTRE USCITE CORRENTI	-152.730	-145.764
TITOLO II - SPESE IN CONTO CAPITALE	6.965	-
CONTRIBUTI AGLI INVESTIMENTI	6.345	-
CONTRIBUTI AGLI INVESTIMENTI AD IMPRESE	620	-

SEGUE ALLEGATO C/1 SPESE - VARIAZIONI 2006 PER PROVVEDIMENTI, TITOLI E CATEGORIE
(MIGLIAIA DI EURO)

	COMPETENZA	CASSA
LEGGE DI BILANCIO N. 267 DEL 2005	1.379.175	1.301.707
BILANCIO DI PREVISIONE DELLO STATO PER L'ANNO FINANZIARIO 2006 E BILANCIO PLURIENNALE PER IL TRIENNIO 2006-2008		
TITOLO I - SPESE CORRENTI	569.900	571.400
REDDITI DA LAVORO DIPENDENTE	133.912	127.486
CONSUMI INTERMEDI	557.062	557.150
IMPOSTE PAGATE SULLA PRODUZIONE	12.937	19.231
TRASFERIMENTI CORRENTI AD AMMINISTRAZIONI PUBBLICHE	577.910	573.235
TRASFERIMENTI CORRENTI A FAMIGLIE E ISTITUZIONI SOCIALI PRIVATE	-	-
TRASFERIMENTI CORRENTI A ESTERO	-	-
ALTRE USCITE CORRENTI	-711.921	-705.701
TITOLO II - SPESE IN CONTO CAPITALE	-492.431	-571.400
INVESTIMENTI FISSI LORDI E ACQUISTI DI TERRENI	76.324	8
CONTRIBUTI AGLI INVESTIMENTI	-583.126	-570.779
CONTRIBUTI AGLI INVESTIMENTI AD IMPRESE	-1.380	-1.349
CONTRIBUTI AGLI INVESTIMENTI A FAMIGLIE E ISTITUZIONI SOCIALI PRIVATE	15.032	-
ALTRI TRASFERIMENTI IN CONTO CAPITALE	720	720
ARTICOLO 2	-	-
TITOLO I - SPESE CORRENTI	-22.852	-21.125
REDDITI DA LAVORO DIPENDENTE	-285	-407
CONSUMI INTERMEDI	-77.451	-75.749
IMPOSTE PAGATE SULLA PRODUZIONE	7	-
TRASFERIMENTI CORRENTI AD AMMINISTRAZIONI PUBBLICHE	70.822	70.732
TRASFERIMENTI CORRENTI A IMPRESE	-15.700	-15.700
ALTRE USCITE CORRENTI	-245	-
TITOLO II - SPESE IN CONTO CAPITALE	22.852	21.125
INVESTIMENTI FISSI LORDI E ACQUISTI DI TERRENI	1.582	1.582
CONTRIBUTI AGLI INVESTIMENTI	47.935	17.274
CONTRIBUTI AGLI INVESTIMENTI AD IMPRESE	50.000	-
ALTRI TRASFERIMENTI IN CONTO CAPITALE	-76.665	2.269
ARTICOLO 6	-	-
TITOLO I - SPESE CORRENTI	-	-
CONSUMI INTERMEDI	-3.100	-3.100
TRASFERIMENTI CORRENTI A ESTERO	3.100	3.100
ARTICOLO 7	-8.385	-8.385
TITOLO I - SPESE CORRENTI	-8.385	-8.385
REDDITI DA LAVORO DIPENDENTE	20.450	20.450
CONSUMI INTERMEDI	203.446	203.446
IMPOSTE PAGATE SULLA PRODUZIONE	1.338	1.338
TRASFERIMENTI CORRENTI A FAMIGLIE E ISTITUZIONI SOCIALI PRIVATE	212	212
TRASFERIMENTI CORRENTI A IMPRESE	-	-
ALTRE USCITE CORRENTI	-233.830	-233.830
TITOLO II - SPESE IN CONTO CAPITALE	-	-

SEGUE ALLEGATO C/1 SPESE - VARIAZIONI 2006 PER PROVVEDIMENTI, TITOLI E CATEGORIE
(MIGLIAIA DI EURO)

	COMPETENZA	CASSA
INVESTIMENTI FISSI LORDI E ACQUISTI DI TERRENI	-	-
ARTICOLO 10	-	-
TITOLO I - SPESE CORRENTI	-	-
CONSUMI INTERMEDI	-	-
ARTICOLO 12	-	-
TITOLO I - SPESE CORRENTI	-	-
CONSUMI INTERMEDI	-700	-700
TRASFERIMENTI CORRENTI AD AMMINISTRAZIONI PUBBLICHE	700	700
ARTICOLO 13	-	-
TITOLO I - SPESE CORRENTI	11.900	-
REDDITI DA LAVORO DIPENDENTE	2.325	-
CONSUMI INTERMEDI	9.468	93
IMPOSTE PAGATE SULLA PRODUZIONE	165	-
TRASFERIMENTI CORRENTI A FAMIGLIE E ISTITUZIONI SOCIALI PRIVATE	910	910
TRASFERIMENTI CORRENTI A IMPRESE	-992	-1.027
TRASFERIMENTI CORRENTI A ESTERO	23	23
TITOLO II - SPESE IN CONTO CAPITALE	-11.900	-
INVESTIMENTI FISSI LORDI E ACQUISTI DI TERRENI	40.468	23.431
CONTRIBUTI AGLI INVESTIMENTI	-63.312	-34.675
CONTRIBUTI AGLI INVESTIMENTI AD IMPRESE	10.584	10.884
ACQUISIZIONI DI ATTIVITA' FINANZIARIE	360	360
ARTICOLO 18	1.310.091	1.310.091
TITOLO I - SPESE CORRENTI	1.310.070	1.310.704
REDDITI DA LAVORO DIPENDENTE	-337.113	-520.697
CONSUMI INTERMEDI	-34.716	-25.604
IMPOSTE PAGATE SULLA PRODUZIONE	160.674	170.145
TRASFERIMENTI CORRENTI AD AMMINISTRAZIONI PUBBLICHE	175.247	339.413
TRASFERIMENTI CORRENTI A FAMIGLIE E ISTITUZIONI SOCIALI PRIVATE	-191	-162
TRASFERIMENTI CORRENTI A IMPRESE	1.434	1.434
TRASFERIMENTI CORRENTI A ESTERO	34.500	27.340
RISORSE PROPRIE CEE	-	-
INTERESSI PASSIVI E REDDITI DA CAPITALE	1.310.091	1.310.091
POSTE CORRETTIVE E COMPENSATIVE	137	137
ALTRE USCITE CORRENTI	7	8.607
TITOLO II - SPESE IN CONTO CAPITALE	21	-613
INVESTIMENTI FISSI LORDI E ACQUISTI DI TERRENI	-280	-74.929
CONTRIBUTI AGLI INVESTIMENTI	49.935	97.039
CONTRIBUTI AGLI INVESTIMENTI AD IMPRESE	30.205	30.205
CONTRIBUTI AGLI INVESTIMENTI A FAMIGLIE E ISTITUZIONI SOCIALI PRIVATE	53.472	53.472
ALTRI TRASFERIMENTI IN CONTO CAPITALE	-133.311	-106.400

SEGUE ALLEGATO C/1 SPESE - VARIAZIONI 2006 PER PROVVEDIMENTI, TITOLI E CATEGORIE
(MIGLIAIA DI EURO)

	COMPETENZA	CASSA
DECRETO LEGGE N. 272 DEL 2005 MISURE URGENTI PER GARANTIRE LA SICUREZZA ED I FINANZIAMENTI PER LE PROSSIME OLIMPIADI INVERNALI, NONCHE' LA FUNZIONALITA' DELL'AMMINISTRAZIONE DELL'INTERNO. DISPOSIZIONI PER FAVORIRE IL RECUPERO DI TOSSICODIPENDENTI RECIDIVI	-	-
TITOLO I - SPESE CORRENTI	-	-
REDDITI DA LAVORO DIPENDENTE	20.437	20.437
CONSUMI INTERMEDI	-19.764	-19.764
IMPOSTE PAGATE SULLA PRODUZIONE	3.327	3.327
TRASFERIMENTI CORRENTI A FAMIGLIE E ISTITUZIONI SOCIALI PRIVATE	2.000	2.000
ALTRE USCITE CORRENTI	-6.000	-6.000
DECRETO LEGGE N. 273 DEL 2005 CONVERSIONE IN LEGGE DEL DECRETO LEGGE N.273/05 RECANTE DEFINIZIONE E PROROGA DEI TERMINI NONCH CONSEQUENTI DISPOSIZIONI URGENTI	-	-
TITOLO I - SPESE CORRENTI	-13.570	-13.570
REDDITI DA LAVORO DIPENDENTE	278.815	278.815
CONSUMI INTERMEDI	241.303	241.303
IMPOSTE PAGATE SULLA PRODUZIONE	34	34
TRASFERIMENTI CORRENTI AD AMMINISTRAZIONI PUBBLICHE	6.714	6.714
TRASFERIMENTI CORRENTI A ESTERO	16.807	16.807
ALTRE USCITE CORRENTI	-557.242	-557.242
TITOLO II - SPESE IN CONTO CAPITALE	13.570	13.570
INVESTIMENTI FISSI LORDI E ACQUISTI DI TERRENI	570	570
CONTRIBUTI AGLI INVESTIMENTI	14.000	14.000
ALTRI TRASFERIMENTI IN CONTO CAPITALE	-1.000	-1.000
LEGGES N. 274 DEL 2005 RATIFICA ED ESECUZIONE DELL' ACCORDO TRA IL GOVERNO DELLA REPUBBLICA ITALIANA ED IL GOVERNO DELLA REPUBBLICA DI CIPRO SULLA COOPERAZIONE NELLA LOTTA ALLA CRIMINALITA' ORGANIZZATA ED ALLE ALTRE FORME DI CRIMINALITA' , FATTO A NICOSIA IL 28/06/2002.	6	6
TITOLO I - SPESE CORRENTI	6	6
CONSUMI INTERMEDI	18	18
ALTRE USCITE CORRENTI	-12	-12
LEGGES N. 275 DEL 2005 RATIFICA ED ESECUZIONE DELL'ACCORDO DI COOPERAZIONE CULTURALE E SCIENITIFICA TRA IL GOVERNO DELLA REPUBBLICA ITALIANA ED IL GOVERNO DELLA ROMANIA, FATTO A BUCAREST IL 21 OTTOBRE 2003	548	548
TITOLO I - SPESE CORRENTI	548	548
CONSUMI INTERMEDI	456	456
TRASFERIMENTI CORRENTI AD AMMINISTRAZIONI PUBBLICHE	150	150
TRASFERIMENTI CORRENTI A FAMIGLIE E ISTITUZIONI SOCIALI PRIVATE	479	479
TRASFERIMENTI CORRENTI A ESTERO	10	10
ALTRE USCITE CORRENTI	-548	-548
LEGGES N. 276 DEL 2005 RATIFICA ED ESECUZIONE DELL'ACCORDO TRA IL GOVERNO DELLA REPUBBLICA ITALIANA ED IL CONSIGLIO DEI MINISTRI DI SERBIA E MONTENEGRO SULLA COOPERAZIONE NEL SETTORE DELLA DIFESA, FATTO A ROMA IL 19 NOVEMBRE 2003	10	10

SEGUE ALLEGATO C/1 SPESE - VARIAZIONI 2006 PER PROVVEDIMENTI, TITOLI E CATEGORIE
(MIGLIAIA DI EURO)

	COMPETENZA	CASSA
TITOLO I - SPESE CORRENTI	10	10
CONSUMI INTERMEDI	10	10
LEGGE N. 277 DEL 2005	6	6
RATIFICA ED ESECUZIONE DELLA CONVENZIONE CONSOLARE TRA LA REPUBBLICA ITALIANA E L'UCRAINA, FATTA A KIEV IL 23 DICEMBRE 2003		
TITOLO I - SPESE CORRENTI	6	6
CONSUMI INTERMEDI	12	12
ALTRE USCITE CORRENTI	-6	-6
LEGGE N. 278 DEL 2005	2.500	2.500
CONTRIBUTO STRAORDINARIO ALLA FEDERAZIONE NAZIONALE DELLE ISTITUZIONI PRO CIECHI PER LA REALIZZAZIONE DI UN CENTRO POLIFUNZIONALE DI ALTA SPECIALIZZAZIONE PER LA RICERCA TESA L'INTEGRAZIONE SOCIALE E SCOLASTICA DEI CIECHI PLURIMINORATI		
TITOLO II - SPESE IN CONTO CAPITALE	2.500	2.500
CONTRIBUTI AGLI INVESTIMENTI A FAMIGLIE E ISTITUZIONI SOCIALI PRIVATE	5.000	5.000
ALTRI TRASFERIMENTI IN CONTO CAPITALE	-2.500	-2.500
LEGGE N. 279 DEL 2005	489	489
RATIFICA ED ESECUZIONE DELLA DECISIONE VII/2 DELLA CONFERENZA DELLE ALPI SUL SEGRETARIATO PERMANENTE DELLA CONVENZIONE PER LA PROTEZIONE DELLE ALPI, CON ALLEGATI, ADOTTATI A MERANO IL 19 NOVEMBRE 2002 DAI MINISTRI DELL'AMBIENTE DEI PAESI ADERENTI ALLA CONVENZIONE MEDESIMA, NONCHE' DELL'ACCORDO, FRA IL GOVERNO DELLA REPUBBLICA ITALIANA ED IL SEGRETARIATO PERMANENTE DELLA CONVENZIONE DELLE ALPI RELATIVO ALLA SEDE OPERATIVA DISTACCATA DI BOLZANO, FATTO A BOLZANO IL 13 SETTEMBRE 2003		
TITOLO I - SPESE CORRENTI	489	489
CONSUMI INTERMEDI	978	978
ALTRE USCITE CORRENTI	-489	-489
LEGGE N. 281 DEL 2005	100	100
RATIFICA ED ESECUZIONE DELL'ACCORDO TRA LA REPUBBLICA ITALIANA E LA ROMANIA SUL TRASFERIMENTO DELLE PERSONE CONDANNATE ALLE QUALI STATA INFLITTA LA MISURA DELL'ESPLUSIONE O QUELLA DELL'ACCOMPAGNAMENTO AL CONFINE, FIRMATO A ROMA IL 13 SETTEMBRE 2003		
TITOLO I - SPESE CORRENTI	100	100
CONSUMI INTERMEDI	200	200
ALTRE USCITE CORRENTI	-100	-100
LEGGE N. 282 DEL 2005	29	29
RATIFICA ED ESECUZIONE DELLA CONVENZIONE CONGIUNTA IN MATERIA DI SICUREZZA DELLA GESTIONE DEL COMBUSTIBILE ESAURITO E DEI RIFIUTI RADIOATTIVI, FATTA A VIENNA IL 5 SETTEMBRE 1997		
TITOLO I - SPESE CORRENTI	29	29
CONSUMI INTERMEDI	58	58
ALTRE USCITE CORRENTI	-29	-29
LEGGE N. 283 DEL 2005	30	30
RATIFICA ED ESECUZIONE DELL'ACCORDO TRA LA REPUBBLICA ITALIANA E LA REPUBBLICA D'AUSTRIA PER LA MANUTENZIONE, MISURA E MATERIALIZZAZIONE DEL CONFINE DI STATO COMUNE, CON PROTOCOLLO FINALE E ALLEGATI, FATTO A VIENNA IL 17 GENNAIO 1994 ED IL RELATIVO SCAMBIO DI LETTERE INTEGRATIVO FIRMATO A ROMA IL 31 OTTOBRE 2000		
TITOLO I - SPESE CORRENTI	30	30

SEGUE ALLEGATO C/1 SPESE - VARIAZIONI 2006 PER PROVVEDIMENTI, TITOLI E CATEGORIE
(MIGLIAIA DI EURO)

	COMPETENZA	CASSA
CONSUMI INTERMEDI	39	39
ALTRE USCITE CORRENTI	-9	-9
LEGGES N. 287 DEL 2005 RATIFICA ED ESECUZIONE DELL'ACCORDO DI COLLABORAZIONE CULTURALE, SCIENTIFICA E TECNOLOGICA TRA IL GOVERNO DELLA REPUBBLICA ITALIANA ED IL GOVERNO DELLA REPUBBLICA LIBANESE, CON SCAMBIO DI LETTERE INTEGRATIVO, FATTO A BEIRUT IL 22 NOVEMBRE 2000	369	369
TITOLO I - SPESE CORRENTI	369	369
CONSUMI INTERMEDI	199	199
TRASFERIMENTI CORRENTI AD AMMINISTRAZIONI PUBBLICHE	104	104
TRASFERIMENTI CORRENTI A FAMIGLIE E ISTITUZIONI SOCIALI PRIVATE	421	421
TRASFERIMENTI CORRENTI A ESTERO	8	8
ALTRE USCITE CORRENTI	-362	-362
LEGGES N. 290 DEL 2005 RATIFICA ED ESECUZIONE DELL'ACCORDO DI COOPERAZIONE SCIENTIFICA E TECNOLOGICA TRA IL GOVERNO DELLA REPUBBLICA ITALIANA ED IL GOVERNO DELLA REPUBBLICA INDIANA, CON ALLEGATO, FATTO A NEW DELHI IL 28 NOVEMBRE 2003	296	296
TITOLO I - SPESE CORRENTI	296	296
CONSUMI INTERMEDI	179	179
TRASFERIMENTI CORRENTI A FAMIGLIE E ISTITUZIONI SOCIALI PRIVATE	300	300
TRASFERIMENTI CORRENTI A ESTERO	100	100
ALTRE USCITE CORRENTI	-283	-283
LEGGES N. 291 DEL 2005 RATIFICA ED ESECUZIONE DELLA CONVENZIONE IN MATERIA DI ASSISTENZA GIUDIZIARIA CIVILE E COMMERCIALE TRA IL GOVERNO DELLA REPUBBLICA ITALIANA ED IL GOVERNO DELLA REPUBBLICA ALGERINA DEMOCRATICA E POPOLARE, FATTA AD ALGERI IL 22 LUGLIO 2003	7	7
TITOLO I - SPESE CORRENTI	7	7
CONSUMI INTERMEDI	13	13
ALTRE USCITE CORRENTI	-7	-7
DECRETO LEGGE N. 1 DEL 2006 DISPOSIZIONI URGENTI PER L'ESERCIZIO DOMICILIARE DEL VOTO PER TALUNI ELETTORI, PER LA RILEVAZIONE INFORMATIZZATA DELLO SCRUTINIO E PER L'AMMISSIONE AI SEGGI DI OSSERVATORI OCSE, IN OCCASIONE DELLE PROSSIME ELEZIONI POLITICHE	-	-
TITOLO I - SPESE CORRENTI	24.621	24.621
TRASFERIMENTI CORRENTI AD AMMINISTRAZIONI PUBBLICHE	34.621	34.621
ALTRE USCITE CORRENTI	-10.000	-10.000
TITOLO II - SPESE IN CONTO CAPITALE	-24.621	-24.621
ALTRI TRASFERIMENTI IN CONTO CAPITALE	-24.621	-24.621
DECRETO LEGGE N. 2 DEL 2006 INTERVENTI URGENTI PER I SETTORI DELL'AGRICOLTURA, DELL'AGROINDUSTRIA, DELLA PESCA, NONCHE' IN MATERIA DI FISCALITA'	-52.000	-52.000
TITOLO I - SPESE CORRENTI	331.000	331.000
CONSUMI INTERMEDI	2.800	2.800
TRASFERIMENTI CORRENTI AD AMMINISTRAZIONI PUBBLICHE	325.000	325.000
TRASFERIMENTI CORRENTI A FAMIGLIE E ISTITUZIONI SOCIALI PRIVATE	966	966

SEGUE ALLEGATO C/1 SPESE - VARIAZIONI 2006 PER PROVVEDIMENTI, TITOLI E CATEGORIE
(MIGLIAIA DI EURO)

	COMPETENZA	CASSA
TRASFERIMENTI CORRENTI A IMPRESE	9.000	9.000
ALTRE USCITE CORRENTI	-6.766	-6.766
TITOLO II - SPESE IN CONTO CAPITALE	-383.000	-383.000
CONTRIBUTI AGLI INVESTIMENTI	65.800	65.800
CONTRIBUTI AGLI INVESTIMENTI AD IMPRESE	60.000	60.000
ALTRI TRASFERIMENTI IN CONTO CAPITALE	-508.800	-508.800
DECRETO LEGGE N. 4 DEL 2006 MISURE URGENTI IN MATERIA DI ORGANIZZAZIONE E FUNZIONAMENTO DELLA PUBBLICA AMMINISTRAZIONE		
TITOLO I - SPESE CORRENTI	9.000	2.000
TRASFERIMENTI CORRENTI A IMPRESE	19.000	12.000
TRASFERIMENTI CORRENTI A ESTERO	200	200
ALTRE USCITE CORRENTI	-10.200	-10.200
TITOLO II - SPESE IN CONTO CAPITALE	-9.000	-2.000
CONTRIBUTI AGLI INVESTIMENTI	10.000	10.000
CONTRIBUTI AGLI INVESTIMENTI AD IMPRESE	-19.000	-12.000
LEGGES N. 7 DEL 2006 DISPOSIZIONI CONCERNENTI LA PREVENZIONE ED IL DIVIETO DELLE PRATICHE DI MUTILAZIONE GENITALE FEMMINILE	4.500	4.500
TITOLO I - SPESE CORRENTI	4.500	4.500
TRASFERIMENTI CORRENTI AD AMMINISTRAZIONI PUBBLICHE	9.000	9.000
ALTRE USCITE CORRENTI	-4.500	-4.500
LEGGES N. 8 DEL 2006 RATIFICA ED ESECUZIONE DELL'ACCORDO FRA IL GOVERNO DELLA REPUBBLICA ITALIANA ED IL GOVERNO DEL REGNO HASCEMITA DI GIORDANIA DI COOPERAZIONE CULTURALE, SCIENTIFICA E TECNOLOGICA, FATTO AD AMMAN IL 23 SETTEMBRE 1999, CON ANNESSO SCAMBIODI NOTE INTEGRATIVO, EFFETTUATO AD AMMAN IL 12 NOVEMBRE 2002 ED IL 4 FEBBRAIO 2003	423	423
TITOLO I - SPESE CORRENTI	423	423
CONSUMI INTERMEDI	172	172
TRASFERIMENTI CORRENTI AD AMMINISTRAZIONI PUBBLICHE	6	6
TRASFERIMENTI CORRENTI A FAMIGLIE E ISTITUZIONI SOCIALI PRIVATE	551	551
TRASFERIMENTI CORRENTI A ESTERO	112	112
ALTRE USCITE CORRENTI	-418	-418
LEGGES N. 11 DEL 2006 RATIFICA ED ESECUZIONE DELL'ACCORDO DI COOPERAZIONE CULTURALE E SCIENTIFICA TRA IL GOVERNO DELLA REPUBBLICA ITALIANA ED IL GOVERNO DELLA REPUBBLICA DEL GUATEMALA, FATTO A ROMA IL 27 OTTOBRE 2003	306	306
TITOLO I - SPESE CORRENTI	306	306
CONSUMI INTERMEDI	187	187
TRASFERIMENTI CORRENTI AD AMMINISTRAZIONI PUBBLICHE	36	36
TRASFERIMENTI CORRENTI A FAMIGLIE E ISTITUZIONI SOCIALI PRIVATE	275	275
TRASFERIMENTI CORRENTI A ESTERO	113	113
ALTRE USCITE CORRENTI	-306	-306
LEGGES N. 13 DEL 2006 DISPOSIZIONI PER LA SICUREZZA DELLA NAVIGAZIONE PER FAVORIRE L'USO DI NAVI A DOPPIO SCAFO E PER L'AMMODERNAMENTO DELLA FLOTTA	23.000	23.000

SEGUE ALLEGATO C/1 SPESE - VARIAZIONI 2006 PER PROVVEDIMENTI, TITOLI E CATEGORIE
(MIGLIAIA DI EURO)

	COMPETENZA	CASSA
TITOLO II - SPESE IN CONTO CAPITALE	23.000	23.000
CONTRIBUTI AGLI INVESTIMENTI	2.000	2.000
CONTRIBUTI AGLI INVESTIMENTI AD IMPRESE	44.000	44.000
ALTRI TRASFERIMENTI IN CONTO CAPITALE	-23.000	-23.000
LEGGES N. 27 DEL 2006 MISURE URGENTI IN MATERIA DI UNIVERSITA', BENI CULTURALI ED IN FAVORE DI SOGGETTI AFFETTI DA GRAVI PATOLOGIE, NONCHE' INTEMA DI RINEGOZIAZIONE DI MUTUI	-	-250
TITOLO I - SPESE CORRENTI	-250	-250
ALTRE USCITE CORRENTI	-250	-250
TITOLO II - SPESE IN CONTO CAPITALE	250	-
INVESTIMENTI FISSI LORDI E ACQUISTI DI TERRENI	250	-
LEGGES N. 29 DEL 2006 DISPOSIZIONI PER L'ADEMPIMENTO DI OBBLIGHI DERIVANTI DALL'APPARTENENZA DELL'ITALIA ALLE COMUNITA' EUROPEE .LEGGES	-	-
TITOLO I - SPESE CORRENTI	-	-
CONSUMI INTERMEDI	250	250
ALTRE USCITE CORRENTI	-250	-250
LEGGES N. 31 DEL 2006 DISCIPLINA DEL RISCONTRO DIAGNOSTICO SULLE VITTIME DELLA SINDROME DELLA MORTE IMPROVVISA DEL LATTANTE (SIDS) E DI MORTE INASPETTATA DEL	-	-
TITOLO I - SPESE CORRENTI	-	-
TRASFERIMENTI CORRENTI AD AMMINISTRAZIONI PUBBLICHE	67	67
ALTRE USCITE CORRENTI	-67	-67
LEGGES N. 41 DEL 2006 RATIFICA ED ESECUZIONE DELL'ACCORDO TRA LA REPUBBLICA ITALIANA ED IL GOVERNO DELLA REPUBBLICA DI KIRGHIZA IN MATERIA DI COOPERAZIONE TURISTICA, FATTO A ROMA IL 3 MARZO 1999	30	30
TITOLO I - SPESE CORRENTI	30	30
CONSUMI INTERMEDI	5	5
TRASFERIMENTI CORRENTI A FAMIGLIE E ISTITUZIONI SOCIALI PRIVATE	50	50
ALTRE USCITE CORRENTI	-25	-25
LEGGES N. 51 DEL 2006 DEFINIZIONE E PROROGA DI TERMINI, NONCHE' CONSEGUENTI DISPOSIZIONI URGENTI. PROROGA DI TERMINI ALL'ESERCIZIO DI DELEGHE LEGISLATIVE	-	-
TITOLO I - SPESE CORRENTI	-16.395	-16.395
CONSUMI INTERMEDI	183.605	183.605
TRASFERIMENTI CORRENTI A IMPRESE	50.000	50.000
ALTRE USCITE CORRENTI	-250.000	-250.000
TITOLO II - SPESE IN CONTO CAPITALE	16.395	16.395
INVESTIMENTI FISSI LORDI E ACQUISTI DI TERRENI	16.395	16.395
LEGGES N. 66 DEL 2006 ADESIONE DELLA REPUBBLICA ITALIANA ALL'ACCORDO SULLA CONSERVAZIONE DEGLI UCCELLI ACQUATICI MIGRATORI DELL'AFRICA - EURASIA, CON ALLEGATI E TABELLE, FATTO A L'AJA IL 15 AGOSTO 1996.	210	210
TITOLO I - SPESE CORRENTI	210	210
CONSUMI INTERMEDI	421	421

SEGUE ALLEGATO C/1 SPESE - VARIAZIONI 2006 PER PROVVEDIMENTI, TITOLI E CATEGORIE
(MIGLIAIA DI EURO)

	COMPETENZA	CASSA
ALTRE USCITE CORRENTI	-210	-210
LEGGE N. 70 DEL 2006	11	11
RATIFICA ED ESECUZIONE DELL'ACCORDO TRA LA REPUBBLICA ITALIANA ED IL CONSIGLIO DEI MINISTRI DELLA BOSNIA ERZEGOVINA SULLA REGOLAMENTAZIONE RECIPROCA DELL'AUTOTRASPORTO INTERNAZIONALE DI VIAGGIATORI E MERCI, FIRMATO A SARAJEVO IL 28 APRILE 2003		
TITOLO I - SPESE CORRENTI	11	11
CONSUMI INTERMEDI	11	11
LEGGE N. 71 DEL 2006	30	30
RATIFICA ED ESECUZIONE DELL'ACCORDO DI COOPERAZIONE TRA IL GOVERNO DELLA REPUBBLICA ITALIANA ED IL GOVERNO DELLA REPUBBLICA ISLAMICA DEL PAKISTAN SULLA LOTTA CONTRO IL TRAFFICO DI SOSTANZE STUPEFACENTI, SOSTANZE PSICOTROPE E PRECURSORI, FATTO A ROMA IL 29 SETTEMBRE 2004		
TITOLO I - SPESE CORRENTI	30	30
CONSUMI INTERMEDI	59	59
ALTRE USCITE CORRENTI	-30	-30
LEGGE N. 74 DEL 2006	160	160
RATIFICA ED ESECUZIONE DELL'ACCORDO DI COLLABORAZIONE SCIENTIFICA E TECNOLOGICA TRA IL GOVERNO DELLA REPUBBLICA ITALIANA ED IL CONSIGLIO FEDERALE SVIZZERO, CON ANNESSO, FATTO A BERNA IL 14 MAGGIO 2003		
TITOLO I - SPESE CORRENTI	160	160
CONSUMI INTERMEDI	54	54
TRASFERIMENTI CORRENTI A FAMIGLIE E ISTITUZIONI SOCIALI PRIVATE	260	260
ALTRE USCITE CORRENTI	-154	-154
DECRETO LEGGE N. 75 DEL 2006	-	-
MODIFICAZIONI ALLA COMPOSIZIONE GRAFICA DELLE SCHEDE PER L'ELEZIONE DELLA CAMERA DEI DEPUTATI E DEL SENATO DELLA REPUBBLICA		
TITOLO II - SPESE IN CONTO CAPITALE	-	-
CONTRIBUTI AGLI INVESTIMENTI AD IMPRESE	10.000	10.000
ALTRI TRASFERIMENTI IN CONTO CAPITALE	-10.000	-10.000
LEGGE N. 76 DEL 2006	378	378
RATIFICA ED ESECUZIONE DELL'ACCORDO DI COOPERAZIONE CULTURALE, SCIENTIFICA E TECNOLOGICA TRA IL GOVERNO DELLA REPUBBLICA ITALIANA E IL GOVERNO DEL REGNO DELLA THAILANDIA, CON ANNESSO, FATTO A ROMA IL 22 SETTEMBRE 2004		
TITOLO I - SPESE CORRENTI	378	378
CONSUMI INTERMEDI	219	219
TRASFERIMENTI CORRENTI AD AMMINISTRAZIONI PUBBLICHE	112	112
TRASFERIMENTI CORRENTI A FAMIGLIE E ISTITUZIONI SOCIALI PRIVATE	414	414
TRASFERIMENTI CORRENTI A ESTERO	10	10
ALTRE USCITE CORRENTI	-378	-378
LEGGE N. 77 DEL 2006	-	-4.000
MISURE SPECIALI DI TUTELA E FRUIZIONE DEI SITI ITALIANI DI INTERESSE CULTURALE, PAESAGGISTICO E AMBIENTALE, INSERITI NELLA "LISTA DEL PATRIMONIO MONDIALE", POSTI SOTTO LA TUTELA DELL'UNESCO.		
TITOLO I - SPESE CORRENTI	-	-500
TRASFERIMENTI CORRENTI A FAMIGLIE E ISTITUZIONI SOCIALI PRIVATE	500	-
ALTRE USCITE CORRENTI	-500	-500

SEGUE ALLEGATO C/1 SPESE - VARIAZIONI 2006 PER PROVVEDIMENTI, TITOLI E CATEGORIE
(MIGLIAIA DI EURO)

	COMPETENZA	CASSA
TITOLO II - SPESE IN CONTO CAPITALE	-	-3.500
INVESTIMENTI FISSI LORDI E ACQUISTI DI TERRENI	3.500	-
ALTRI TRASFERIMENTI IN CONTO CAPITALE	-3.500	-3.500
LEGGES N. 79 DEL 2006 ISTITUZIONE DEL PROFILO DI DOCENTE PRESSO LA SCUOLA DI LINGUE ESTERE DELL'ESERCITO	-	-
TITOLO I - SPESE CORRENTI	-	-
REDDITI DA LAVORO DIPENDENTE	391	391
IMPOSTE PAGATE SULLA PRODUZIONE	26	26
ALTRE USCITE CORRENTI	-416	-416
LEGGES N. 87 DEL 2006 ADESIONE DELLA REPUBBLICA ITALIANA AL PROTOCOLLO DEL 1996 ALLA CONVENZIONE DEL 1972 SULLA PREVENZIONE DELL'INQUINAMENTO DEI MARI CAUSATO DALL'IMMERSIONE DI RIFIUTI, FATTO A FATTO A LONDRA IL 7 NOVEMBRE 1996, CON ALLEGATI.	19	19
TITOLO I - SPESE CORRENTI	19	19
CONSUMI INTERMEDI	38	38
ALTRE USCITE CORRENTI	-19	-19
LEGGES N. 88 DEL 2006 RATIFICA ED ESECUZIONE DELL'ACCORDO DI COPRODUZIONE CINEMATOGRAFICA TRA IL GOVERNO DELLA REPUBBLICA ITALIANA ED IL GOVERNO DELLA REPUBBLICA DEL SUD AFRICA, FIRMATO A CITT DEL CAPO IL 13 NOVEMBRE 2003	-	-
TITOLO I - SPESE CORRENTI	-	-
CONSUMI INTERMEDI	38	38
ALTRE USCITE CORRENTI	-38	-38
LEGGES N. 91 DEL 2006 NORME IN FAVORE DEI FAMILIARI SUPERSTITI DEGLI AVIATORI ITALIANI VITTIME DELL'ECCIDIO AVVENUTO A KIND L' 11 NOVEMBRE 1961	-	-
TITOLO I - SPESE CORRENTI	-	-
REDDITI DA LAVORO DIPENDENTE	3.570	3.570
ALTRE USCITE CORRENTI	-3.570	-3.570
LEGGES N. 92 DEL 2006 NORME PER LA CONCESSIONE DI CONTRIBUTI STATALI ALLE ASSOCIAZIONI COMBATTENTISTICHE	-	-
TITOLO I - SPESE CORRENTI	-	-
TRASFERIMENTI CORRENTI A FAMIGLIE E ISTITUZIONI SOCIALI PRIVATE	2.620	2.620
ALTRE USCITE CORRENTI	-2.620	-2.620
LEGGES N. 96 DEL 2006 DISCIPLINA DELL'AGRITURISMO	-900	-900
TITOLO I - SPESE CORRENTI	-900	-900
ALTRE USCITE CORRENTI	-900	-900
LEGGES N. 97 DEL 2006 RATIFICA ED ESECUZIONE DELL'ACCORDO TRA IL GOVERNO DELLA REPUBBLICA ITALIANA ED IL REGNO DI SVEZIA SULLA COOPERAZIONE CULTURALE, EDUCATIVA, SCIENTIFICA E TECNOLOGICA, FATTO A ROMA IL 29 NOVEMBRE 2001	-	-
TITOLO I - SPESE CORRENTI	-	-
CONSUMI INTERMEDI	248	248

SEGUE ALLEGATO C/1 SPESE - VARIAZIONI 2006 PER PROVVEDIMENTI, TITOLI E CATEGORIE

(MIGLIAIA DI EURO)

	COMPETENZA	CASSA
TRASFERIMENTI CORRENTI AD AMMINISTRAZIONI PUBBLICHE	436	436
TRASFERIMENTI CORRENTI A FAMIGLIE E ISTITUZIONI SOCIALI PRIVATE	127	127
TRASFERIMENTI CORRENTI A ESTERO	4	4
ALTRE USCITE CORRENTI	-816	-816
LEGGES N. 99 DEL 2006	-	-
RATIFICA ED ESECUZIONE DELL'ACCORDO DI MUTUA ASSISTENZA AMMINISTRATIVA TRA IL GOVERNO DELLA REPUBBLICA ITALIANA ED IL GOVERNO FEDERALE DELLA REPUBBLICA FEDERALE DI JUGOSLAVIA PER LA PREVENZIONE, L' ACCERTAMENTO E LA REPRESSIONE DELLE INFRAZIONI DOGANALI, CON ALLEGATO, FATTO A BELGRADO IL 29 MARZO 2002		
TITOLO I - SPESE CORRENTI	-	-
TRASFERIMENTI CORRENTI AD AMMINISTRAZIONI PUBBLICHE	17	17
ALTRE USCITE CORRENTI	-17	-17
LEGGES N. 100 DEL 2006	-	-
RATIFICA ED ESECUZIONE DELL'ACCORDO TRA IL GOVERNO DELLA REPUBBLICA ITALIANA ED IL GOVERNO DELLA REPUBBLICA DELL'AZERBAIJAN SULLA MUTUA ASSISTENZA AMMINISTRATIVA PER LA PREVENZIONE, L'ACCERTAMENTO E LA REPRESSIONE DELLE INFRAZIONI DOGANALI, CON ALLEGATO, FATTO A ROMA IL 24 FEBBRAIO 2005		
TITOLO I - SPESE CORRENTI	-	-
TRASFERIMENTI CORRENTI AD AMMINISTRAZIONI PUBBLICHE	28	28
ALTRE USCITE CORRENTI	-28	-28
LEGGES N. 101 DEL 2006	-	-
RATIFICA ED ESECUZIONE DELL'ACCORDO DI MUTUA ASSISTENZA AMMINISTRATIVA TRA IL GOVERNO DELLA REPUBBLICA ITALIANA ED IL GOVERNO DELLA REPUBBLICA ISLAMICA DELL'IRAN PER LA PREVENZIONE, L'ACCERTAMENTO E LA REPRESSIONE DELLE INFRAZIONI DOGANALI, CON ALLEGATO, FATTO A TEHERAN L'11 OTTOBRE 2004.		
TITOLO I - SPESE CORRENTI	-	-
TRASFERIMENTI CORRENTI AD AMMINISTRAZIONI PUBBLICHE	15	15
ALTRE USCITE CORRENTI	-15	-15
LEGGES N. 105 DEL 2006	3.000	3.000
INTERVENTI DELLO STATO NEL SISTEMA FIERISTICO NAZIONALE		
TITOLO II - SPESE IN CONTO CAPITALE	3.000	3.000
CONTRIBUTI AGLI INVESTIMENTI	6.000	6.000
ALTRI TRASFERIMENTI IN CONTO CAPITALE	-3.000	-3.000
LEGGES N. 117 DEL 2006	-	-
RATIFICA ED ESECUZIONE DELL'ACCORDO QUADRO TRA IL GOVERNO DELLA REPUBBLICA ITALIANA ED IL GOVERNO DELLA REPUBBLICA DI UNGHERIA NEL CAMPO DELLA RICERCA SCIENTIFICA E DELLO SVILUPPO TECNOLOGICO, FATTO A ROMA IL 21 MAGGIO 2003.		
TITOLO I - SPESE CORRENTI	-	-
CONSUMI INTERMEDI	131	131
TRASFERIMENTI CORRENTI A FAMIGLIE E ISTITUZIONI SOCIALI PRIVATE	142	142
ALTRE USCITE CORRENTI	-273	-273

SEGUE ALLEGATO C/1 SPESE - VARIAZIONI 2006 PER PROVVEDIMENTI, TITOLI E CATEGORIE
(MIGLIAIA DI EURO)

	COMPETENZA	CASSA
LEGGE N. 120 DEL 2006	-	-
RATIFICA ED ESECUZIONE DELL'ACCORDO TRA IL GOVERNO DELLA REPUBBLICA ITALIANA ED IL CONSIGLIO FEDERALE DELLA CONFEDERAZIONE SVIZZERA SULLA EFFETTUAZIONE DI ATTIVITA' CONGIUNTE DI ADDESTRAMENTO E FORMAZIONE MILITARE DELLE RISPETTIVE FORZE ARMATE, FATTO A BERNA IL 24 MAGGIO 2004		
TITOLO I - SPESE CORRENTI	-	-
CONSUMI INTERMEDI	14	14
ALTRE USCITE CORRENTI	-14	-14
LEGGE N. 122 DEL 2006	52	52
RATIFICA ED ESECUZIONE DELL'ACCORDO SULLA ISTITUZIONE DELL'ORGANIZZAZIONE PER LO SVILUPPO DELLA PESCA IN EUROPA CENTRALE ED ORIENTALE (EUROFISH), CON ATTOFINALE, FATTO A COPENHAGEN IL 23 MAGGIO 2000		
TITOLO I - SPESE CORRENTI	52	52
CONSUMI INTERMEDI	20	20
TRASFERIMENTI CORRENTI A ESTERO	86	86
ALTRE USCITE CORRENTI	-53	-53
LEGGE N. 125 DEL 2006	-	-
RATIFICA ED ESECUZIONE DEL PROTOCOLLO ALLA CONVENZIONE DEL 1979 SULL'INQUINAMENTO ATMOSFERICO ATTRAVERSO LE FRONTIERE A LUNGA DISTANZA, RELATIVO AGLI INQUINANTI ORGANICI PERSISTENTI, CON ANNESSI, FATTO A AARHUS IL 24 GIUGNO 1998		
TITOLO I - SPESE CORRENTI	-	-
CONSUMI INTERMEDI	243	-
ALTRE USCITE CORRENTI	-243	-
LEGGE N. 126 DEL 2006	-	-
RATIFICA ED ESECUZIONE DELL'ACCORDO DI COOPERAZIONE NEL SETTORE DELLA DIFESA TRA IL GOVERNO DELLA REPUBBLICA ITALIANA ED IL GOVERNO DELLA REPUBBLICA DEL LIBANO, FATTO A BEIRUT IL 21 GIUGNO 2004		
TITOLO I - SPESE CORRENTI	-	-
CONSUMI INTERMEDI	13	13
ALTRE USCITE CORRENTI	-13	-13
LEGGE N. 131 DEL 2006	251	251
RATIFICA ED ESECUZIONE DELL'ACCORDO FRA IL GOVERNO DELLA REPUBBLICA ITALIANA ED IL GOVERNO DELLA REPUBBLICA DELL'AZERBAIJAN IN MATERIA DI COLLABORAZIONE CULTURALE, SCIENTIFICA E TECNOLOGICA, FATTA A BAKU IL 1 GIUGNO 2002		
TITOLO I - SPESE CORRENTI	251	251
CONSUMI INTERMEDI	149	149
TRASFERIMENTI CORRENTI AD AMMINISTRAZIONI PUBBLICHE	55	55
TRASFERIMENTI CORRENTI A FAMIGLIE E ISTITUZIONI SOCIALI PRIVATE	237	237
TRASFERIMENTI CORRENTI A ESTERO	60	60
ALTRE USCITE CORRENTI	-251	-251
LEGGE N. 132 DEL 2006	-	-
RATIFICA ED ESECUZIONE DEL MEMORANDUM D'INTESA TRA IL GOVERNO DELLA REPUBBLICA ITALIANA ED IL GOVERNO DEL SULTANATO DELL'OMAN, FATTO A ROMA IL 22 MARZO 2004, RIGUARDANTE IL SETTORE DELLA DIFESA		
TITOLO I - SPESE CORRENTI	-	-
CONSUMI INTERMEDI	24	24

SEGUE ALLEGATO C/1 SPESE - VARIAZIONI 2006 PER PROVVEDIMENTI, TITOLI E CATEGORIE
(MIGLIAIA DI EURO)

	COMPETENZA	CASSA
ALTRE USCITE CORRENTI	-24	-24
DECRETO LEGGE N. 136 DEL 2006 PROROGA TERMINI IN MATERIA DI AMMORTIZZATORI SOCIALI	-	-
TITOLO II - SPESE IN CONTO CAPITALE	-	-
CONTRIBUTI AGLI INVESTIMENTI AD IMPRESE	15.000	15.000
ALTRI TRASFERIMENTI IN CONTO CAPITALE	-15.000	-15.000
DECRETO LEGGE N. 173 DEL 2006 PROROGA DI TERMINI PER L'EMANAZIONE DI ATTI DI NATURA REGOLAMENTARE	-	-
TITOLO I - SPESE CORRENTI	-	-
TRASFERIMENTI CORRENTI AD AMMINISTRAZIONI PUBBLICHE	2.500	2.500
ALTRE USCITE CORRENTI	-2.500	-2.500
DECRETO LEGGE N. 181 DEL 2006 DISPOSIZIONI URGENTI IN MATERIA DI RIORDINO DELLE ATTRIBUZIONI DELLA PRESIDENZA DEL CONSIGLIO DEI MINISTRI E DEI MINISTERI	0	-1.849
TITOLO I - SPESE CORRENTI	0	-1.849
REDDITI DA LAVORO DIPENDENTE	3.687	3.433
CONSUMI INTERMEDI	269	-1.325
IMPOSTE PAGATE SULLA PRODUZIONE	179	179
TRASFERIMENTI CORRENTI AD AMMINISTRAZIONI PUBBLICHE	440	440
TRASFERIMENTI CORRENTI A IMPRESE	-	-
TRASFERIMENTI CORRENTI A ESTERO	-	-
ALTRE USCITE CORRENTI	-4.576	-4.576
TITOLO II - SPESE IN CONTO CAPITALE	-	-
INVESTIMENTI FISSI LORDI E ACQUISTI DI TERRENI	-	-
CONTRIBUTI AGLI INVESTIMENTI	-	-
ACQUISIZIONI DI ATTIVITA' FINANZIARIE	-	-
ARTICOLO 1	-	-
TITOLO I - SPESE CORRENTI	-	-
CONSUMI INTERMEDI	150	150
TRASFERIMENTI CORRENTI AD AMMINISTRAZIONI PUBBLICHE	-300	-300
TRASFERIMENTI CORRENTI A FAMIGLIE E ISTITUZIONI SOCIALI PRIVATE	150	150
LEGGE N. 201 DEL 2006 DISPOSIZIONI URGENTI PER LA FUNZIONALITA' DELL'AMMINISTRAZIONE DELLA PUBBLICA SICUREZZA	-	-
TITOLO I - SPESE CORRENTI	-	-
REDDITI DA LAVORO DIPENDENTE	8.295	8.295
CONSUMI INTERMEDI	-8.844	-8.844
IMPOSTE PAGATE SULLA PRODUZIONE	549	549
DECRETO LEGGE N. 210 DEL 2006 DISPOSIZIONI FINANZIARIE URGENTI IN MATERIA DI PUBBLICA ISTRUZIONE	-	-
TITOLO I - SPESE CORRENTI	-	-
REDDITI DA LAVORO DIPENDENTE	-	-

SEGUE ALLEGATO C/1 SPESE - VARIAZIONI 2006 PER PROVVEDIMENTI, TITOLI E CATEGORIE		
(MIGLIAIA DI EURO)		
	COMPETENZA	CASSA
DECRETO PRESID. REPUBBL. N. 220 DEL 2006	-	-
RECEPIMENTO DELL'ACCORDO SINDACALE E DEL PROVVEDIMENTO DI CONCERTAZIONE INTEGRATIVI PER IL PERSONALE NON DIRIGENTE DELLE FORZE DI POLIZIA AD ORDINAMENTO CIVILE E MILITARE, RELATIVI AL BIENNIO ECONOMICO 2004-2005		
ARTICOLO 10	-	-
TITOLO I - SPESE CORRENTI	-	-
REDDITI DA LAVORO DIPENDENTE	-11.770	-16.397
IMPOSTE PAGATE SULLA PRODUZIONE	11.770	16.397
DECRETO PRESID. REPUBBL. N. 221 DEL 2006	-	-
RECEPIMENTO DEL PROVVEDIMENTO DI CONCERTAZIONE INTEGRATIVO PER IL PERSONALE NON DIRIGENTE DELLE FORZE ARMATE, RELATIVO AL BIENNIO ECONOMICO 2004-2005		
ARTICOLO 7	-	-
TITOLO I - SPESE CORRENTI	-	-
REDDITI DA LAVORO DIPENDENTE	-4.492	-6.165
IMPOSTE PAGATE SULLA PRODUZIONE	4.492	6.165
DECRETO LEGGE N. 223 DEL 2006	2.102.600	2.102.600
DISPOSIZIONI URGENTI PER IL RILANCIO ECONOMICO E SOCIALE, PER IL CONTENIMENTO E LA RAZIONALIZZAZIONE DELLA SPESA PUBBLICA, NONCHE' INTERVENTI IN MATERIA DI ENTRATE E DI CONTRASTO ALL'EVASIONE FISCALE		
TITOLO I - SPESE CORRENTI	302.600	302.600
CONSUMI INTERMEDI	4.000	4.000
TRASFERIMENTI CORRENTI AD AMMINISTRAZIONI PUBBLICHE	2.600	2.600
TRASFERIMENTI CORRENTI A FAMIGLIE E ISTITUZIONI SOCIALI PRIVATE	1.500	1.500
ALTRE USCITE CORRENTI	294.500	294.500
TITOLO II - SPESE IN CONTO CAPITALE	1.800.000	1.800.000
CONTRIBUTI AGLI INVESTIMENTI AD IMPRESE	1.800.000	1.800.000
LEGGE N. 247 DEL 2006	-	-
DISPOSIZIONI URGENTI PER LA PARTECIPAZIONE ITALIANA ALLE MISSIONI INTERNAZIONALI		
TITOLO I - SPESE CORRENTI	-6.533	-6.283
REDDITI DA LAVORO DIPENDENTE	228.609	228.609
CONSUMI INTERMEDI	198.173	198.173
IMPOSTE PAGATE SULLA PRODUZIONE	32	32
TRASFERIMENTI CORRENTI AD AMMINISTRAZIONI PUBBLICHE	4.650	4.650
TRASFERIMENTI CORRENTI A ESTERO	50.043	50.043
ALTRE USCITE CORRENTI	-488.040	-487.790
TITOLO II - SPESE IN CONTO CAPITALE	6.533	6.283
INVESTIMENTI FISSI LORDI E ACQUISTI DI TERRENI	6.533	6.283
LEGGE N. 248 DEL 2006	50.000	50.000
DISPOSIZIONI URGENTI PER IL RILANCIO ECONOMICO E SOCIALE, PER IL CONTENIMENTO E LA RAZIONALIZZAZIONE DELLA SPESA PUBBLICA, NONCHE' INTERVENTI IN MATERIA DI ENTRATE E DI CONTRASTO ALL'EVASIONE FISCALE		
TITOLO I - SPESE CORRENTI	41.500	41.500
TRASFERIMENTI CORRENTI AD AMMINISTRAZIONI PUBBLICHE	41.500	41.500
TITOLO II - SPESE IN CONTO CAPITALE	8.500	8.500

SEGUE ALLEGATO C/1 SPESE - VARIAZIONI 2006 PER PROVVEDIMENTI, TITOLI E CATEGORIE

(MIGLIAIA DI EURO)

	COMPETENZA	CASSA
CONTRIBUTI AGLI INVESTIMENTI AD IMPRESE	8.500	8.500
DECRETO LEGGE N. 253 DEL 2006	169.462	169.462
DISPOSIZIONI CONCERNENTI L'INTERVENTO DI COOPERAZIONE ALLO SVILUPPO IN LIBANO E IL RAFFORZAMENTO DEL CONTINGENTE MILITARE ITALIANO NELLA MISSIONE UNIPIL RIDEFINITA DALLA CITATA RISOLUZIONE 1701 (2006) DEL CONSIGLIO DI SICUREZZA DELLE NAZIONI UNITE		
TITOLO I - SPESE CORRENTI	166.722	166.722
REDDITI DA LAVORO DIPENDENTE	90.905	90.905
CONSUMI INTERMEDI	45.816	45.816
TRASFERIMENTI CORRENTI A ESTERO	30.000	30.000
TITOLO II - SPESE IN CONTO CAPITALE	2.740	2.740
INVESTIMENTI FISSI LORDI E ACQUISTI DI TERRENI	2.740	2.740
DECRETO LEGGE N. 260 DEL 2006	-	-
MISURE URGENTI PER LA FUNZIONALIT' DELL'AMMINISTRAZIONE DELLA PUBBLICA SICUREZZA.		
TITOLO I - SPESE CORRENTI		
REDDITI DA LAVORO DIPENDENTE	8.070	8.070
CONSUMI INTERMEDI	-8.623	-8.623
IMPOSTE PAGATE SULLA PRODUZIONE	553	553
DECRETO LEGGE N. 262 DEL 2006	27.300	27.300
COSTITUZIONE AGENZIA NAZIONALE DI VALUTAZIONE DEL SISTEMA UNIVERSITARIO E DELLA RICERCA		
TITOLO I - SPESE CORRENTI	-117.700	-117.700
REDDITI DA LAVORO DIPENDENTE	976	976
IMPOSTE PAGATE SULLA PRODUZIONE	74	74
TRASFERIMENTI CORRENTI AD AMMINISTRAZIONI PUBBLICHE	26.000	26.000
TRASFERIMENTI CORRENTI A FAMIGLIE E ISTITUZIONI SOCIALI PRIVATE	250	250
TRASFERIMENTI CORRENTI A IMPRESE	-145.000	-145.000
TITOLO II - SPESE IN CONTO CAPITALE	145.000	145.000
CONTRIBUTI AGLI INVESTIMENTI	7.900	7.900
CONTRIBUTI AGLI INVESTIMENTI AD IMPRESE	145.000	145.000
ALTRI TRASFERIMENTI IN CONTO CAPITALE	-7.900	-7.900
DECRETO LEGGE N. 263 DEL 2006	-	-
MISURE STRAORDINARIE PER FRONTEGGIARE L'EMERGENZA NEL SETTORE DEI RIFIUTI NELLA REGIONE CAMPANIA		
TITOLO II - SPESE IN CONTO CAPITALE	-	-
ALTRI TRASFERIMENTI IN CONTO CAPITALE	-	-
LEGGE DI VARIAZ. BILANCIO N. 273 DEL 2006	7.754.423	9.932.708
PROVVEDIMENTO DI ASSESTAMENTO ANNO 2006		
TITOLO I - SPESE CORRENTI	6.992.241	9.402.672
REDDITI DA LAVORO DIPENDENTE	1.416.969	1.611.651
CONSUMI INTERMEDI	710.311	919.137
IMPOSTE PAGATE SULLA PRODUZIONE	33.535	63.768
TRASFERIMENTI CORRENTI AD AMMINISTRAZIONI PUBBLICHE	1.988.500	1.928.581
TRASFERIMENTI CORRENTI A FAMIGLIE E ISTITUZIONI SOCIALI PRIVATE	29.101	47.834
TRASFERIMENTI CORRENTI A IMPRESE	3.073	24.240

SEGUE ALLEGATO C/1 SPESE - VARIAZIONI 2006 PER PROVVEDIMENTI, TITOLI E CATEGORIE
(MIGLIAIA DI EURO)

	COMPETENZA	CASSA
TRASFERIMENTI CORRENTI A ESTERO	56.451	56.451
INTERESSI PASSIVI E REDDITI DA CAPITALE	554.074	554.306
POSTE CORRETTIVE E COMPENSATIVE	2.179.204	2.179.205
ALTRE USCITE CORRENTI	21.024	2.017.498
TITOLO II - SPESE IN CONTO CAPITALE	896.556	626.133
INVESTIMENTI FISSI LORDI E ACQUISTI DI TERRENI	-12.350	-44.144
CONTRIBUTI AGLI INVESTIMENTI	-136.182	-76.927
CONTRIBUTI AGLI INVESTIMENTI AD IMPRESE	239.164	136.270
CONTRIBUTI AGLI INVESTIMENTI A FAMIGLIE E ISTITUZIONI SOCIALI PRIVATE	-	3.220
CONTRIBUTI AGLI INVESTIMENTI A ESTERO	-	-7
ALTRI TRASFERIMENTI IN CONTO CAPITALE	805.933	783.402
ACQUISIZIONI DI ATTIVITA' FINANZIARIE	-9	-175.680
TITOLO III - RIMBORSO PASSIVITA' FINANZIARIE	-134.374	-96.098
RIMBORSO PASSIVITA' FINANZIARIE	-134.374	-96.098
TOTALE COMPLESSIVO	17.164.885	20.807.570

ALLEGATO C/2 SPESE - VARIAZIONI 2006 PER TITOLI, CATEGORIE E PROVVEDIMENTI

(MIGLIAIA DI EURO)

	COMPETENZA	CASSA
TITOLO I - SPESE CORRENTI	11.403.304	5.298.795
REDDITI DA LAVORO DIPENDENTE	2.071.548	2.189.141
REGIO DECRETO N. 263 DEL 1928	1.952	1.952
ARTICOLO 20	1.952	1.952
LEGGE N. 1001 DEL 1969 ISTITUZIONE NELLO STATO DI PREVISIONE DELLA SPESA DEL MINISTERO DELL'INTERNO DI UN CAPITOLO CON UN FONDO A DISPOSIZIONE PER SOPPERIRE ALLE EVENTUALI DEFICIENZE DI ALCUNI CAPITOLI RELATIVI ALL'AMMINISTRAZIONE DELLA P.S.	100	100
LEGGE N. 385 DEL 1978 FONDO STRAORDINARIO - ESPOSTO IN TABELLA C	-2.531	-2.531
LEGGE N. 468 DEL 1978 RIFORMA DI ALCUNE NORME DI CONTABILITA' GENERALE DELLO STATO IN MATERIA DI BILANCIO	99.213	305.085
ARTICOLO 7	88.131	88.131
ARTICOLO 9	11.082	216.331
ARTICOLO 17		623
LEGGE N. 94 DEL 1997 MODIFICHE ALLA LEGGE 5 AGOSTO 1978, N. 468, E SUCCESSIVE MODIFICAZIONI E INTEGRAZIONI, RECANTE NORME DI CONTABILITA' GENERALE DELLO STATO IN MATERIA DI BILANCIO. DELEGA AL GOVERNO PER L'INDIVIDUAZIONE DELLE UNITA' PREVISIONALI DI BASE DEL BILANCIO DELLO STATO	7.800	-30.112
LEGGE N. 449 DEL 1997 MISURE PER LA STABILIZZAZIONE DELLA FINANZA PUBBLICA.	240	-
DECRETO LEGISLATIVO N. 112 DEL 1998 CONFERIMENTO DI FUNZIONI E COMPITI AMMINISTRATIVI DELLO STATO ALLE REGIONI ED AGLI ENTI LOCALI, IN ATTUAZIONE DEL CAPO I DELLA LEGGE 15 MARZO 1997, N. 59	-182	-182
DECRETO PRESID. REPUBBL. N. 469 DEL 1999 REGOLAMENTO RECANTE NORME DI SEMPLIFICAZIONE DEL PROCEDIMENTO PER IL VERSAMENTO DI SOMME ALL'ENTRATA E LA RIASSEGNAZIONE ALLE UNITA' PREVISIONALI DI BASE PER LA SPESA DEL BILANCIO DELLO STATO, CON PARTICOLARE RIFERIMENTO AI FINANZIAMENTI DELL'UNIONE EUROPEA, AI SENSI DELL'ARTICOLO 20, COMMA 8, DELLA LEGGE 15 MARZO 1997, N. 59.	143.908	138.465
ARTICOLO 2	143.908	138.465
DECRETO PRESID. REPUBBL. N. 270 DEL 2001 REGOLAMENTO DI SEMPLIFICAZIONE DELLE PROCEDURE DI REISCRIZIONE NEL BILANCIO DELLO STATO DEI RESIDUI PASSIVI PERENTI (N. 36, ALLEGATO 1, LEGGE N. 50/1999).	12.692	12.692
LEGGE FINANZIARIA N. 350 DEL 2003 DISPOSIZIONI PER LA FORMAZIONE DEL BILANCIO ANNUALE E PLURIENNALE DELLO STATO (LEGGE FINANZIARIA 2004).	-20.000	-56.781
LEGGE N. 252 DEL 2004 DISPOSIZIONI IN MATERIA DI RAPPORTO DI IMPIEGO DEL PERSONALE DEL CORPO NAZIONALE DEI VIGILI DEL FUOCO	-994	-994

SEGUE ALLEGATO C/2 SPESE - VARIAZIONI 2006 PER TITOLI, CATEGORIE E PROVVEDIMENTI

(MIGLIAIA DI EURO)

	COMPETENZA	CASSA
DECRETO PRESID. REPUBBL. N. 301 DEL 2004 RECEPIMENTO DELL'ACCORDO SINDACALE PER LE FORZE DI POLIZIA AD ORDINAMENTO CIVILE E DELLO SCHEMA DI PROVVEDIMENTO PER LEFORZE DI POLIZIA AD ORDINAMENTO AD ORDINAMENTO MILITARE RELATIVI AL BIENNIO ECONOMICO 2004-2005	-23.854	-23.854
LEGGES DI BILANCIO N. 312 DEL 2004 BILANCIO DI PREVISIONE DELLO STATO PER L'ANNO FINANZIARIO 2004 E BILANCIO PLURIENNALE PER IL TRIENNIO 2004-2006	-	-3.573
ARTICOLO 18	-	-2.971
DECRETO LEGGE N. 35 DEL 2005 DISPOSIZIONI URGENTI NELL'AMBITO DEL PIANO DI AZIONE PER LO SVILUPPO ECONOMICO, SOCIALE E TERRITORIALE	9.856	9.856
ARTICOLO 1	9.856	9.856
DECRETO LEGGE N. 45 DEL 2005 DISPOSIZIONI URGENTI PER LA FUNZIONALITA' DELL'AMMINISTRAZIONE DELLA PUBBLICA SICUREZZA, DELLE FORZE DI POLIZIA E DEL CORPO NAZIONALE DEI VIGILI DEL FUOCO	7.777	7.777
DECRETO LEGGE N. 182 DEL 2005 INTERVENTI URGENTI IN AGRICOLTURA E PER GLI ORGANISMI PUBBLICI DEL SETTORE, NONCHE' PER CONTRASTARE ANDAMENTI ANOMALI DEI PREZZI NELLE FILIERE AGROALIMENTARI	271	271
DECRETO LEGGE N. 202 DEL 2005 MISURE URGENTI PER LA PREVENZIONE DELL'INFLUENZA AVIARIA	9.895	9.895
DECRETO LEGGE N. 203 DEL 2005 MISURE DI CONTRASTO ALL'EVASIONE FISCALE E DISPOSIZIONI URGENTI IN MATERIA TRIBUTARIA E FINANZIARIA	-39.100	-39.100
ARTICOLO 2	-39.100	-39.100
LEGGES FINANZIARIA N. 266 DEL 2005 DISPOSIZIONI PER LA FORMAZIONE DEL BILANCIO ANNUALE E PLURIENNALE DELLO STATO (LEGGES FINANZIARIA 2005)	752	752
ARTICOLO 1	752	752
LEGGES DI BILANCIO N. 267 DEL 2005 BILANCIO DI PREVISIONE DELLO STATO PER L'ANNO FINANZIARIO 2006 E BILANCIO PLURIENNALE PER IL TRIENNIO 2006-2008	-180.710	-373.168
ARTICOLO 2	-285	-407
ARTICOLO 7	20.450	20.450
ARTICOLO 13	2.325	-
ARTICOLO 18	-337.113	-520.697
DECRETO LEGGE N. 272 DEL 2005 MISURE URGENTI PER GARANTIRE LA SICUREZZA ED I FINANZIAMENTI PER LE PROSSIME OLIMPIADI INVERNALI, NONCHE' LA FUNZIONALITA' DELL'AMMINISTRAZIONE DELL'INTERNO. DISPOSIZIONI PER FAVORIRE IL RECUPERO DI TOSSICODIPENDENTI RECIDIVI	20.437	20.437
DECRETO LEGGE N. 273 DEL 2005 CONVERSIONE IN LEGGE DEL DECRETO LEGGE N.273/05 RECANTE DEFINIZIONE E PROROGA DEI TERMINI NONCH CONSEQUENTI DISPOSIZIONI	278.815	278.815

SEGUE ALLEGATO C/2 SPESE - VARIAZIONI 2006 PER TITOLI, CATEGORIE E PROVVEDIMENTI
(MIGLIAIA DI EURO)

	COMPETENZA	CASSA
LEGGE N. 79 DEL 2006 ISTITUZIONE DEL PROFILO DI DOCENTE PRESSO LA SCUOLA DI LINGUE ESTERE DELL'ESERCITO	391	391
LEGGE N. 91 DEL 2006 NORME IN FAVORE DEI FAMILIARI SUPERSTITI DEGLI AVIATORI ITALIANI VITTIME DELL'ECCIDIO AVVENUTO A KIND L' 11 NOVEMBRE 1961	3.570	3.570
DECRETO LEGGE N. 181 DEL 2006 DISPOSIZIONI URGENTI IN MATERIA DI RIORDINO DELLE ATTRIBUZIONI DELLA PRESIDENZA DEL CONSIGLIO DEI MINISTRI E DEI MINISTERI	3.687	3.433
LEGGE N. 201 DEL 2006 DISPOSIZIONI URGENTI PER LA FUNZIONALITA' DELL'AMMINISTRAZIONE DELLA PUBBLICA SICUREZZA	8.295	8.295
DECRETO LEGGE N. 210 DEL 2006 DISPOSIZIONI FINANZIARIE URGENTI IN MATERIA DI PUBBLICA	-	-
DECRETO PRESID. REPUBBL. N. 220 DEL 2006 RECEPIMENTO DELL'ACCORDO SINDACALE E DEL PROVVEDIMENTO DI CONCERTAZIONE INTEGRATIVI PER IL PERSONALE NON DIRIGENTE DELLE FORZE DI POLIZIA AD ORDINAMENTO CIVILE E MILITARE, RELATIVI AL BIENNIO ECONOMICO 2004-2005	-11.770	-16.397
ARTICOLO 10	-11.770	-16.397
DECRETO PRESID. REPUBBL. N. 221 DEL 2006 RECEPIMENTO DEL PROVVEDIMENTO DI CONCERTAZIONE INTEGRATIVO PER IL PERSONALE NON DIRIGENTE DELLE FORZE ARMATE, RELATIVO AL BIENNIO ECONOMICO 2004-2005	-4.492	-6.165
ARTICOLO 7	-4.492	-6.165
LEGGE N. 247 DEL 2006 DISPOSIZIONI URGENTI PER LA PARTECIPAZIONE ITALIANA ALLE MISSIONI INTERNAZIONALI	228.609	228.609
DECRETO LEGGE N. 253 DEL 2006 DISPOSIZIONI CONCERNENTI L'INTERVENTO DI COOPERAZIONE ALLO SVILUPPO IN LIBANO E IL RAFFORZAMENTO DEL CONTINGENTE MILITARE ITALIANO NELLA MISSIONE UNIFIL RIDEFINITA DALLA CITATA RISOLUZIONE 1701 (2006) DEL CONSIGLIO DI SICUREZZA DELLE NAZIONI UNITE	90.905	90.905
DECRETO LEGGE N. 260 DEL 2006 MISURE URGENTI PER LA FUNZIONALIT' DELL'AMMINISTRAZIONE DELLA PUBBLICA SICUREZZA.	8.070	8.070
DECRETO LEGGE N. 262 DEL 2006 COSTITUZIONE AGENZIA NAZIONALE DI VALUTAZIONE DEL SISTEMA UNIVERSITARIO E DELLA RICERCA	976	976
LEGGE DI VARIAZ. BILANCIO N. 273 DEL 2006 PROVVEDIMENTO DI ASSESTAMENTO ANNO 2006	1.416.969	1.611.651
CONSUMI INTERMEDI	2.947.327	3.983.124
REGIO DECRETO N. 263 DEL 1928	-2.349	-2.349
ARTICOLO 20	-2.349	-2.349

SEGUE ALLEGATO C/2 SPESE - VARIAZIONI 2006 PER TITOLI, CATEGORIE E PROVVEDIMENTI

(MIGLIAIA DI EURO)

	COMPETENZA	CASSA
LEGGE N. 1001 DEL 1969 ISTITUZIONE NELLO STATO DI PREVISIONE DELLA SPESA DEL MINISTERO DELL'INTERNO DI UN CAPITOLO CON UN FONDO A DISPOSIZIONE PER SOPPERIRE ALLE EVENTUALI DEFICIENZE DI ALCUNI CAPITOLI RELATIVI ALL'AMMINISTRAZIONE DELLA P.S.	-100	-100
LEGGE N. 801 DEL 1977 ISTITUZIONE E ORDINAMENTO DEI SERVIZI PER LE INFORMAZIONI E LA SICUREZZA E DISCIPLINA DEL SEGRETO DI STATO	-	-
LEGGE N. 468 DEL 1978 RIFORMA DI ALCUNE NORME DI CONTABILITA' GENERALE DELLO STATO IN MATERIA DI BILANCIO	208.715	1.012.459
ARTICOLO 5	-	-
ARTICOLO 7	18.356	18.356
ARTICOLO 9	190.359	986.807
ARTICOLO 17	-	7.297
LEGGE N. 831 DEL 1986 DISPOSIZIONI PER LA REALIZZAZIONE DI UN PROGRAMMA DI INTERVENTI PER L'ADEGUAMENTO ALLE ESIGENZE OPERATIVE DELLE INFRASTRUTTURE DEL CORPO DELLA GUARDIA DI FINANZA	-	-
ARTICOLO 9	-	-
DECRETO LEGISLATIVO N. 285 DEL 1992 NUOVO CODICE DELLA STRADA.	-	-
DECRETO LEGISLATIVO N. 502 DEL 1992 RIORDINO DELLA DISCIPLINA IN MATERIA SANITARIA A NORMA DELL'ARTICOLO 1 DELLA LEGGE 23 OTTOBRE 1992, N. 421	1.200	1.200
LEGGE N. 94 DEL 1997 MODIFICHE ALLA LEGGE 5 AGOSTO 1978, N. 468, E SUCCESSIVE MODIFICAZIONI E INTEGRAZIONI, RECANTE NORME DI CONTABILITA' GENERALE DELLO STATO IN MATERIA DI BILANCIO. DELEGA AL GOVERNO PER L'INDIVIDUAZIONE DELLE UNITA' PREVISIONALI DI BASE DEL BILANCIO DELLO STATO	-106.527	-81.644
LEGGE N. 449 DEL 1997 MISURE PER LA STABILIZZAZIONE DELLA FINANZA PUBBLICA.	5.539	5.539
DECRETO LEGISLATIVO N. 112 DEL 1998 CONFERIMENTO DI FUNZIONI E COMPITI AMMINISTRATIVI DELLO STATO ALLE REGIONI ED AGLI ENTI LOCALI, IN ATTUAZIONE DEL CAPO I DELLA LEGGE 15 MARZO 1997, N. 59	-18	-18
LEGGE N. 208 DEL 1998 ATTIVAZIONE DELLE RISORSE PREORDINATE DELLA LEGGE FINANZIARIA PER L'ANNO 1998 AL FINE DI REALIZZARE INTERVENTI NELLE AREE DEPRESSE. ISTITUZIONE DI UN FONDO ROTATIVO PER IL FINANZIAMENTO DEI PROGRAMMI DI PROMOZIONE IMPRENDITORIALE NELLE AREE DEPRESSE	2.365	3.031
LEGGE N. 144 DEL 1999 MISURE IN MATERIA DI INVESTIMENTO, DELEGA AL GOVERNO PER IL RIORDINO DEGLI INCENTIVI ALL'OCCUPAZIONE E DELLA NORMATIVA EDISCIPLINA INAIL E L'ENPALS, NONCHE' DISPOSIZIONI IN MATERIA PREVIDENZIALE	-131	-

SEGUE ALLEGATO C/2 SPESE - VARIAZIONI 2006 PER TITOLI, CATEGORIE E PROVVEDIMENTI
(MIGLIAIA DI EURO)

	COMPETENZA	CASSA
DECRETO PRESID. REPUBBL. N. 469 DEL 1999 REGOLAMENTO RECANTE NORME DI SEMPLIFICAZIONE DEL PROCEDIMENTO PER IL VERSAMENTO DI SOMME ALL'ENTRATA E LA RIASSEGNAZIONE ALLE UNITA' PREVISIONALI DI BASE PER LA SPESA DEL BILANCIO DELLO STATO, CON PARTICOLARE RIFERIMENTO AI FINANZIAMENTI DELL'UNIONE EUROPEA, AI SENSI DELL'ARTICOLO 20, COMMA 8, DELLA LEGGE 15 MARZO 1997, N. 59.	409.383	407.239
ARTICOLO 2	409.383	407.239
DECRETO PRESID. REPUBBL. N. 270 DEL 2001 REGOLAMENTO DI SEMPLIFICAZIONE DELLE PROCEDURE DI REISCRIZIONE NEL BILANCIO DELLO STATO DEI RESIDUI PASSIVI PERENTI (N. 36, ALLEGATO 1, LEGGE N. 50/1999).	258.282	258.282
LEGGE FINANZIARIA N. 289 DEL 2002 DISPOSIZIONI PER LA FORMAZIONE DEL BILANCIO ANNUALE E PLURIENNALE DELLO STATO (LEGGE FINANZIARIA ANNO 2003)	2.000	2.000
LEGGE FINANZIARIA N. 350 DEL 2003 DISPOSIZIONI PER LA FORMAZIONE DEL BILANCIO ANNUALE E PLURIENNALE DELLO STATO (LEGGE FINANZIARIA 2004).	7.768	7.768
ARTICOLO 4	2.000	2.000
LEGGE DI BILANCIO N. 312 DEL 2004 BILANCIO DI PREVISIONE DELLO STATO PER L'ANNO FINANZIARIO 2004 E BILANCIO PLURIENNALE PER IL TRIENNIO 2004-2006	-	-
DECRETO LEGGE N. 35 DEL 2005 DISPOSIZIONI URGENTI NELL'AMBITO DEL PIANO DI AZIONE PER LO SVILUPPO ECONOMICO, SOCIALE E TERRITORIALE	9.066	9.066
ARTICOLO 1	9.066	9.066
DECRETO LEGGE N. 45 DEL 2005 DISPOSIZIONI URGENTI PER LA FUNZIONALITA' DELL'AMMINISTRAZIONE DELLA PUBBLICA SICUREZZA, DELLE FORZE DI POLIZIA E DEL CORPO NAZIONALE DEI VIGILI DEL FUOCO	-8.291	-8.291
DECRETO LEGGE N. 182 DEL 2005 INTERVENTI URGENTI IN AGRICOLTURA E PER GLI ORGANISMI PUBBLICI DEL SETTORE, NONCHE' PER CONTRASTARE ANDAMENTI ANOMALI DEI PREZZI NELLE FILIERE AGROALIMENTARI	250	250
DECRETO LEGGE N. 202 DEL 2005 MISURE URGENTI PER LA PREVENZIONE DELL'INFLUENZA AVIARIA	-10.200	-10.200
LEGGE N. 219 DEL 2005 NUOVA DISCIPLINA DELLE ATTIVITA' TRASFUSIONALI E DELLA PRODUZIONE NAZIONALE DEGLI EMOderivati	1.168	1.168
LEGGE N. 258 DEL 2005 RATIFICA ED ESECUZIONE DELL'ACCORDO DI COOPERAZIONE CULTURALE, SCIENTIFICA E TECNOLOGICA FRA LA REPUBBLICA ITALIANA E LA GRANDE GIAMAHIRIA ARABA LIBICA POPOLARE SOCIALISTA, FATTO A TRIPOLI IL 5 GIUGNO 2003	81	81
LEGGE FINANZIARIA N. 266 DEL 2005 DISPOSIZIONI PER LA FORMAZIONE DEL BILANCIO ANNUALE E PLURIENNALE DELLO STATO (LEGGE FINANZIARIA 2005)	161.463	161.463
ARTICOLO 1	161.463	161.463

SEGUE ALLEGATO C/2 SPESE - VARIAZIONI 2006 PER TITOLI, CATEGORIE E PROVVEDIMENTI
(MIGLIAIA DI EURO)

	COMPETENZA	CASSA
LEGGE DI BILANCIO N. 267 DEL 2005 BILANCIO DI PREVISIONE DELLO STATO PER L'ANNO FINANZIARIO 2006 E BILANCIO PLURIENNALE PER IL TRIENNIO 2006-2008	654.008	655.535
ARTICOLO 2	-77.451	-75.749
ARTICOLO 6	-3.100	-3.100
ARTICOLO 7	203.446	203.446
ARTICOLO 10		
ARTICOLO 12	-700	-700
ARTICOLO 13	9.468	93
ARTICOLO 18	-34.716	-25.604
DECRETO LEGGE N. 272 DEL 2005 MISURE URGENTI PER GARANTIRE LA SICUREZZA ED I FINANZIAMENTI PER LE PROSSIME OLIMPIADI INVERNALI, NONCHE' LA FUNZIONALITA' DELL'AMMINISTRAZIONE DELL'INTERNO. DISPOSIZIONI PER FAVORIRE IL RECUPERO DI TOSSICODIPENDENTI RECIDIVI	-19.764	-19.764
DECRETO LEGGE N. 273 DEL 2005 CONVERSIONE IN LEGGE DEL DECRETO LEGGE N.273/05 RECANTE DEFINIZIONE E PROROGA DEI TERMINI NONCH CONSEQUENTI DISPOSIZIONI	241.303	241.303
LEGGE N. 274 DEL 2005 RATIFICA ED ESECUZIONE DELL' ACCORDO TRA IL GOVERNO DELLA REPUBBLICA ITALIANA ED IL GOVERNO DELLA REPUBBLICA DI CIPRO SULLA COOPERAZIONE NELLA LOTTA ALLA CRIMINALITA' ORGANIZZATA ED ALLE ALTRE FORME DI CRIMINALITA' , FATTO A NICOSIA IL 28/06/2002.	18	18
LEGGE N. 275 DEL 2005 RATIFICA ED ESECUZIONE DELL'ACCORDO DI COOPERAZIONE CULTURALE E SCIENTIFICA TRA IL GOVERNO DELLA REPUBBLICA ITALIANA ED IL GOVERNO DELLA ROMANIA, FATTO A BUCAREST IL 21 OTTOBRE 2003	456	456
LEGGE N. 276 DEL 2005 RATIFICA ED ESECUZIONE DELL'ACCORDO TRA IL GOVERNO DELLA REPUBBLICA ITALIANA ED IL CONSIGLIO DEI MINISTRI DI SERBIA E MONTENEGRO SULLA COOPERAZIONE NEL SETTORE DELLA DIFESA, FATTO A ROMA IL 19 NOVEMBRE 2003	10	10
LEGGE N. 277 DEL 2005 RATIFICA ED ESECUZIONE DELLA CONVENZIONE CONSOLARE TRA LA REPUBBLICA ITALIANA E L'UCRAINA, FATTA A KIEV IL 23 DICEMBRE 2003	12	12
LEGGE N. 279 DEL 2005 RATIFICA ED ESECUZIONE DELLA DECISIONE VII/2 DELLA CONFERENZA DELLE ALPI SUL SEGRETARIATO PERMANENTE DELLA CONVENZIONE PER LA PROTEZIONE DELLE ALPI, CON ALLEGATI, ADOTTATI A MERANO IL 19 NOVEMBRE 2002 DAI MINISTRI DELL'AMBIENTE DEI PAESI ADERENTI ALLA CONVENZIONE MEDESIMA, NONCHE' DELL'ACCORDO, FRA IL GOVERNO DELLA REPUBBLICA ITALIANA ED IL SEGRETARIATO PERMANENTE DELLA CONVENZIONE DELLE ALPI RELATIVO ALLA SEDE OPERATIVA DISTACCATA DI BOLZANO, FATTO A BOLZANO IL 13 SETTEMBRE 2003	978	978

SEGUE ALLEGATO C/2 SPESE - VARIAZIONI 2006 PER TITOLI, CATEGORIE E PROVVEDIMENTI
(MIGLIAIA DI EURO)

	COMPETENZA	CASSA
<p>LEGGE N. 281 DEL 2005 RATIFICA ED ESECUZIONE DELL'ACCORDO TRA LA REPUBBLICA ITALIANA E LA ROMANIA SUL TRASFERIMENTO DELLE PERSONE CONDANNATE ALLE QUALI STATA INFLITTA LA MISURA DELL'ESPLULSIONE O QUELLA DELL'ACCOMPAGNAMENTO AL CONFINE, FIRMATO A ROMA IL 13 SETTEMBRE 2003</p>	200	200
<p>LEGGE N. 282 DEL 2005 RATIFICA ED ESECUZIONE DELLA CONVENZIONE CONGIUNTA IN MATERIA DI SICUREZZA DELLA GESTIONE DEL COMBUSTIBILE ESAURITO E DEI RIFIUTI RADIOATTIVI, FATTA A VIENNA IL 5 SETTEMBRE 1997</p>	58	58
<p>LEGGE N. 283 DEL 2005 RATIFICA ED ESECUZIONE DELL'ACCORDO TRA LA REPUBBLICA ITALIANA E LA REPUBBLICA D'AUSTRIA PER LA MANUTENZIONE, MISURA E MATERIALIZZAZIONE DEL CONFINE DI STATO COMUNE, CON PROTOCOLLO FINALE E ALLEGATI, FATTO A VIENNA IL 17 GENNAIO 1994 ED IL RELATIVO SCAMBIO DI LETTERE INTEGRATIVO FIRMATO A ROMA IL 31 OTTOBRE 2000</p>	39	39
<p>LEGGE N. 287 DEL 2005 RATIFICA ED ESECUZIONE DELL'ACCORDO DI COLLABORAZIONE CULTURALE, SCIENTIFICA E TECNOLOGICA TRA IL GOVERNO DELLA REPUBBLICA ITALIANA ED IL GOVERNO DELLA REPUBBLICA LIBANESE, CON SCAMBIO DI LETTERE INTEGRATIVO, FATTO A BEIRUT IL 22 NOVEMBRE 2000</p>	199	199
<p>LEGGE N. 290 DEL 2005 RATIFICA ED ESECUZIONE DELL'ACCORDO DI COOPERAZIONE SCIENTIFICA E TECNOLOGICA TRA IL GOVERNO DELLA REPUBBLICA ITALIANA ED IL GOVERNO DELLA REPUBBLICA INDIANA, CON ALLEGATO, FATTO A NEW DELHI IL 28 NOVEMBRE 2003</p>	179	179
<p>LEGGE N. 291 DEL 2005 RATIFICA ED ESECUZIONE DELLA CONVENZIONE IN MATERIA DI ASSISTENZA GIUDIZIARIA CIVILE E COMMERCIALE TRA IL GOVERNO DELLA REPUBBLICA ITALIANA ED IL GOVERNO DELLA REPUBBLICA ALGERINA DEMOCRATICA E POPOLARE, FATTA AD ALGERI IL 22 LUGLIO 2003</p>	13	13
<p>DECRETO LEGGE N. 2 DEL 2006 INTERVENTI URGENTI PER I SETTORI DELL'AGRICOLTURA, DELL'AGROINDUSTRIA, DELLA PESCA, NONCHE' IN MATERIA DI FISCALITA' D'IMPRESA</p>	2.800	2.800
<p>LEGGE N. 8 DEL 2006 RATIFICA ED ESECUZIONE DELL'ACCORDO FRA IL GOVERNO DELLA REPUBBLICA ITALIANA ED IL GOVERNO DEL REGNO HASCEMITA DI GIORDANIA DI COOPERAZIONE CULTURALE, SCIENTIFICA E TECNOLOGICA, FATTO AD AMMAN IL 23 SETTEMBRE 1999, CON ANNESSO SCAMBIO DI NOTE INTEGRATIVO, EFFETTUATO AD AMMAN IL 12 NOVEMBRE 2002 ED IL 4 FEBBRAIO 2003</p>	172	172
<p>LEGGE N. 11 DEL 2006 RATIFICA ED ESECUZIONE DELL'ACCORDO DI COOPERAZIONE CULTURALE E SCIENTIFICA TRA IL GOVERNO DELLA REPUBBLICA ITALIANA ED IL GOVERNO DELLA REPUBBLICA DEL GUATEMALA, FATTO A ROMA IL 27 OTTOBRE 2003</p>	187	187
<p>LEGGE N. 29 DEL 2006 DISPOSIZIONI PER L'ADEMPIMENTO DI OBBLIGHI DERIVANTI DALL'APPARTENENZA DELL'ITALIA ALLE COMUNITA' EUROPEE .LEGGE COMUNITARIA 2005</p>	250	250
<p>LEGGE N. 41 DEL 2006 RATIFICA ED ESECUZIONE DELL'ACCORDO TRA LA REPUBBLICA ITALIANA ED IL GOVERNO DELLA REPUBBLICA DI KIRGHIZA IN MATERIA DI COOPERAZIONE TURISTICA, FATTO A ROMA IL 3 MARZO 1999</p>	5	5

SEGUE ALLEGATO C/2 SPESE - VARIAZIONI 2006 PER TITOLI, CATEGORIE E PROVVEDIMENTI
(MIGLIAIA DI EURO)

	COMPETENZA	CASSA
LEGGE N. 51 DEL 2006 DEFINIZIONE E PROROGA DI TERMINI, NONCHE' CONSEGUENTI DISPOSIZIONI URGENTI. PROROGA DI TERMINI ALL'ESERCIZIO DI DELEGHE	183.605	183.605
LEGGE N. 66 DEL 2006 ADESIONE DELLA REPUBBLICA ITALIANA ALL'ACCORDO SULLA CONSERVAZIONE DEGLI UCCELLI ACQUATICI MIGRATORI DELL'AFRICA - EURASIA, CON ALLEGATI E TABELLE, FATTO A L'AJA IL 15 AGOSTO 1996.	421	421
LEGGE N. 70 DEL 2006 RATIFICA ED ESECUZIONE DELL'ACCORDO TRA LA REPUBBLICA ITALIANA ED IL CONSIGLIO DEI MINISTRI DELLA BOSNIA ERZEGOVINA SULLA REGOLAMENTAZIONE RECIPROCA DELL'AUTOTRASPORTO INTERNAZIONALE DI VIAGGIATORI E MERCI, FIRMATO A SARAJEVO IL 28 APRILE 2003	11	11
LEGGE N. 71 DEL 2006 RATIFICA ED ESECUZIONE DELL'ACCORDO DI COOPERAZIONE TRA IL GOVERNO DELLA REPUBBLICA ITALIANA ED IL GOVERNO DELLA REPUBBLICA ISLAMICA DEL PAKISTAN SULLA LOTTA CONTRO IL TRAFFICO DI SOSTANZE STUPEFACENTI, SOSTANZE PSICOTROPE E PRECURSORI, FATTO A ROMA IL 29 SETTEMBRE 2004	59	59
LEGGE N. 74 DEL 2006 RATIFICA ED ESECUZIONE DELL'ACCORDO DI COLLABORAZIONE SCIENTIFICA E TECNOLOGICA TRA IL GOVERNO DELLA REPUBBLICA ITALIANA ED IL CONSIGLIO FEDERALE SVIZZERO, CON ANNESSO, FATTO A BERNA IL 14 MAGGIO 2003	54	54
LEGGE N. 76 DEL 2006 RATIFICA ED ESECUZIONE DELL'ACCORDO DI COOPERAZIONE CULTURALE, SCIENTIFICA E TECNOLOGICA TRA IL GOVERNO DELLA REPUBBLICA ITALIANA E IL GOVERNO DEL REGNO DELLA THAILANDIA, CON ANNESSO, FATTO A ROMA IL 22 SETTEMBRE 2004	219	219
LEGGE N. 87 DEL 2006 ADESIONE DELLA REPUBBLICA ITALIANA AL PROTOCOLLO DEL 1996 ALLA CONVENZIONE DEL 1972 SULLA PREVENZIONE DELL'INQUINAMENTO DEI MARI CAUSATO DALL'IMMERSIONE DI RIFIUTI, FATTO A FATTO A LONDRA IL 7 NOVEMBRE 1996, CON ALLEGATI.	38	38
LEGGE N. 88 DEL 2006 RATIFICA ED ESECUZIONE DELL'ACCORDO DI COPRODUZIONE CINEMATOGRAFICA TRA IL GOVERNO DELLA REPUBBLICA ITALIANA ED IL GOVERNO DELLA REPUBBLICA DEL SUD AFRICA, FIRMATO A CITT DEL CAPO IL 13 NOVEMBRE 2003	38	38
LEGGE N. 97 DEL 2006 RATIFICA ED ESECUZIONE DELL'ACCORDO TRA IL GOVERNO DELLA REPUBBLICA ITALIANA ED IL REGNO DI SVEZIA SULLA COOPERAZIONE CULTURALE, EDUCATIVA, SCIENTIFICA E TECNOLOGICA, FATTO A ROMA IL 29 NOVEMBRE 2001	248	248
LEGGE N. 117 DEL 2006 RATIFICA ED ESECUZIONE DELL'ACCORDO QUADRO TRA IL GOVERNO DELLA REPUBBLICA ITALIANA ED IL GOVERNO DELLA REPUBBLICA DI UNGHERIA NEL CAMPO DELLA RICERCA SCIENTIFICA E DELLO SVILUPPO TECNOLOGICO, FATTO A ROMA IL 21 MAGGIO 2003.	131	131
LEGGE N. 120 DEL 2006 RATIFICA ED ESECUZIONE DELL'ACCORDO TRA IL GOVERNO DELLA REPUBBLICA ITALIANA ED IL CONSIGLIO FEDERALE DELLA CONFEDERAZIONE SVIZZERA SULLA EFFETTUAZIONE DI ATTIVITA' CONGIUNTE DI ADDESTRAMENTO E FORMAZIONE MILITARE DELLE RISPETTIVE FORZE ARMATE, FATTO A BERNA IL 24 MAGGIO 2004	14	14

SEGUE ALLEGATO C/2 SPESE - VARIAZIONI 2006 PER TITOLI, CATEGORIE E PROVVEDIMENTI
(MIGLIAIA DI EURO)

	COMPETENZA	CASSA
LEGGE N. 122 DEL 2006 RATIFICA ED ESECUZIONE DELL'ACCORDO SULLA ISTITUZIONE DELL'ORGANIZZAZIONE PER LO SVILUPPO DELLA PESCA IN EUROPA CENTRALE ED ORIENTALE (EUROFISH), CON ATTOFINALE, FATTO A COPENHAGEN IL 23 MAGGIO 2000	20	20
LEGGE N. 125 DEL 2006 RATIFICA ED ESECUZIONE DEL PROTOCOLLO ALLA CONVENZIONE DEL 1979 SULL'INQUINAMENTO ATMOSFERICO ATTRAVERSO LE FRONTIERE A LUNGA DISTANZA, RELATIVO AGLI INQUINANTI ORGANICI PERSISTENTI, CON ANNESSI, FATTO A AARHUS IL 24 GIUGNO 1998	243	-
LEGGE N. 126 DEL 2006 RATIFICA ED ESECUZIONE DELL'ACCORDO DI COOPERAZIONE NEL SETTORE DELLA DIFESA TRA IL GOVERNO DELLA REPUBBLICA ITALIANA ED IL GOVERNO DELLA REPUBBLICA DEL LIBANO, FATTO A BEIRUT IL 21 GIUGNO 2004	13	13
LEGGE N. 131 DEL 2006 RATIFICA ED ESECUZIONE DELL'ACCORDO FRA IL GOVERNO DELLA REPUBBLICA ITALIANA ED IL GOVERNO DELLA REPUBBLICA DELL'AZERBAIJAN IN MATERIA DI COLLABORAZIONE CULTURALE, SCIENTIFICA E TECNOLOGICA, FATTA A BAKU IL 1 GIUGNO 2002	149	149
LEGGE N. 132 DEL 2006 RATIFICA ED ESECUZIONE DEL MEMORANDUM D'INTESA TRA IL GOVERNO DELLA REPUBBLICA ITALIANA ED IL GOVERNO DEL SULTANATO DELL'OMAN, FATTO A ROMA IL 22 MARZO 2004, RIGUARDANTE IL SETTORE DELLA DIFESA	24	24
DECRETO LEGGE N. 181 DEL 2006 DISPOSIZIONI URGENTI IN MATERIA DI RIORDINO DELLE ATTRIBUZIONI DELLA PRESIDENZA DEL CONSIGLIO DEI MINISTRI E DEI MINISTERI	419	-1.175
ARTICOLO 1	150	150
LEGGE N. 201 DEL 2006 DISPOSIZIONI URGENTI PER LA FUNZIONALITA' DELL'AMMINISTRAZIONE DELLA PUBBLICA SICUREZZA	-8.844	-8.844
DECRETO LEGGE N. 223 DEL 2006 DISPOSIZIONI URGENTI PER IL RILANCIO ECONOMICO E SOCIALE, PER IL CONTENIMENTO E LA RAZIONALIZZAZIONE DELLA SPESA PUBBLICA, NONCHE' INTERVENTI IN MATERIA DI ENTRATE E DI CONTRASTO ALL'EVASIONE FISCALE	4.000	4.000
LEGGE N. 247 DEL 2006 DISPOSIZIONI URGENTI PER LA PARTECIPAZIONE ITALIANA ALLE MISSIONI INTERNAZIONALI	198.173	198.173
DECRETO LEGGE N. 253 DEL 2006 DISPOSIZIONI CONCERNENTI L'INTERVENTO DI COOPERAZIONE ALLO SVILUPPO IN LIBANO E IL RAFFORZAMENTO DEL CONTINGENTE MILITARE ITALIANO NELLA MISSIONE UNIFIL RIDEFINITA DALLA CITATA RISOLUZIONE 1701 (2006) DEL CONSIGLIO DI SICUREZZA DELLE NAZIONI UNITE	45.816	45.816
DECRETO LEGGE N. 260 DEL 2006 MISURE URGENTI PER LA FUNZIONALITA' DELL'AMMINISTRAZIONE DELLA PUBBLICA SICUREZZA.	-8.623	-8.623
LEGGE DI VARIAZ. BILANCIO N. 273 DEL 2006 PROVVEDIMENTO DI ASSESTAMENTO ANNO 2006	710.311	919.137
IMPOSTE PAGATE SULLA PRODUZIONE	268.870	328.639
LEGGE N. 385 DEL 1978 FONDO STRAORDINARIO - ESPOSTO IN TABELLA C	2.531	2.531

SEGUE ALLEGATO C/2 SPESE - VARIAZIONI 2006 PER TITOLI, CATEGORIE E PROVVEDIMENTI
(MIGLIAIA DI EURO)

	COMPETENZA	CASSA
LEGGE N. 468 DEL 1978 RIFORMA DI ALCUNE NORME DI CONTABILITA' GENERALE DELLO STATO IN MATERIA DI BILANCIO	1.282	8.162
ARTICOLO 7	1.282	1.282
ARTICOLO 9	-	6.879
ARTICOLO 17	-	0
LEGGE N. 94 DEL 1997 MODIFICHE ALLA LEGGE 5 AGOSTO 1978, N. 468, E SUCCESSIVE MODIFICAZIONI E INTEGRAZIONI, RECANTE NORME DI CONTABILITA' GENERALE DELLO STATO IN MATERIA DI BILANCIO. DELEGA AL GOVERNO PER L'INDIVIDUAZIONE DELLE UNITA' PREVISIONALI DI BASE DEL BILANCIO DELLO STATO	2.998	421
LEGGE N. 449 DEL 1997 MISURE PER LA STABILIZZAZIONE DELLA FINANZA PUBBLICA.	16	-
DECRETO LEGISLATIVO N. 112 DEL 1998 CONFERIMENTO DI FUNZIONI E COMPITI AMMINISTRATIVI DELLO STATO ALLE REGIONI ED AGLI ENTI LOCALI, IN ATTUAZIONE DEL CAPO I DELLA LEGGE 15 MARZO 1997, N. 59	-11	-11
DECRETO PRESID. REPUBBL. N. 469 DEL 1999 REGOLAMENTO RECANTE NORME DI SEMPLIFICAZIONE DEL PROCEDIMENTO PER IL VERSAMENTO DI SOMME ALL'ENTRATA E LA RIASSEGNAZIONE ALLE UNITA' PREVISIONALI DI BASE PER LA SPESA DEL BILANCIO DELLO STATO, CON PARTICOLARE RIFERIMENTO AI FINANZIAMENTI DELL'UNIONE EUROPEA, AI SENSI DELL'ARTICOLO 20, COMMA 8, DELLA LEGGE 15 MARZO 1997, N. 59.	5.834	5.617
ARTICOLO 2	5.834	5.617
DECRETO PRESID. REPUBBL. N. 270 DEL 2001 REGOLAMENTO DI SEMPLIFICAZIONE DELLE PROCEDURE DI REISCRIZIONE NEL BILANCIO DELLO STATO DEI RESIDUI PASSIVI PERENTI (N. 36, ALLEGATO 1, LEGGE N. 50/1999).	764	764
LEGGE N. 252 DEL 2004 DISPOSIZIONI IN MATERIA DI RAPPORTO DI IMPIEGO DEL PERSONALE DEL CORPO NAZIONALE DEI VIGILI DEL FUOCO	994	994
DECRETO PRESID. REPUBBL. N. 301 DEL 2004 RECEPIMENTO DELL'ACCORDO SINDACALE PER LE FORZE DI POLIZIA AD ORDINAMENTO CIVILE E DELLO SCHEMA DI PROVVEDIMENTO PER LE FORZE DI POLIZIA AD ORDINAMENTO AD ORDINAMENTO MILITARE RELATIVI AL BIENNIO ECONOMICO 2004-2005	23.854	23.854
LEGGE DI BILANCIO N. 312 DEL 2004 BILANCIO DI PREVISIONE DELLO STATO PER L'ANNO FINANZIARIO 2004 E BILANCIO PLURIENNALE PER IL TRIENNIO 2004-2006	-	3.573
ARTICOLO 18	-	2.971
DECRETO LEGGE N. 35 DEL 2005 DISPOSIZIONI URGENTI NELL'AMBITO DEL PIANO DI AZIONE PER LO SVILUPPO ECONOMICO, SOCIALE E TERRITORIALE	77	77
ARTICOLO 1	77	77

SEGUE ALLEGATO C/2 SPESE - VARIAZIONI 2006 PER TITOLI, CATEGORIE E PROVVEDIMENTI
(MIGLIAIA DI EURO)

	COMPETENZA	CASSA
DECRETO LEGGE N. 45 DEL 2005 DISPOSIZIONI URGENTI PER LA FUNZIONALITA' DELL'AMMINISTRAZIONE DELLA PUBBLICA SICUREZZA, DELLE FORZE DI POLIZIA E DEL CORPO NAZIONALE DEI VIGILI DEL FUOCO	514	514
DECRETO LEGGE N. 182 DEL 2005 INTERVENTI URGENTI IN AGRICOLTURA E PER GLI ORGANISMI PUBBLICI DEL SETTORE, NONCHE' PER CONTRASTARE ANDAMENTI ANOMALI DEI PREZZI NELLE FILIERE AGROALIMENTARI	19	19
DECRETO LEGGE N. 202 DEL 2005 MISURE URGENTI PER LA PREVENZIONE DELL'INFLUENZA AVIARIA	305	305
LEGGE DI BILANCIO N. 267 DEL 2005 BILANCIO DI PREVISIONE DELLO STATO PER L'ANNO FINANZIARIO 2006 E BILANCIO PLURIENNALE PER IL TRIENNIO 2006-2008	175.122	190.714
ARTICOLO 2	7	-
ARTICOLO 7	1.338	1.338
ARTICOLO 13	165	-
ARTICOLO 18	160.674	170.145
DECRETO LEGGE N. 272 DEL 2005 MISURE URGENTI PER GARANTIRE LA SICUREZZA ED I FINANZIAMENTI PER LE PROSSIME OLIMPIADI INVERNALI, NONCHE' LA FUNZIONALITA' DELL'AMMINISTRAZIONE DELL'INTERNO. DISPOSIZIONI PER FAVORIRE IL RECUPERO DI TOSSICODIPENDENTI RECIDIVI	3.327	3.327
DECRETO LEGGE N. 273 DEL 2005 CONVERSIONE IN LEGGE DEL DECRETO LEGGE N.273/05 RECANTE DEFINIZIONE E PROROGA DEI TERMINI NONCH CONSEQUENTI DISPOSIZIONI	34	34
LEGGE N. 79 DEL 2006 ISTITUZIONE DEL PROFILO DI DOCENTE PRESSO LA SCUOLA DI LINGUE ESTERE DELL'ESERCITO	26	26
DECRETO LEGGE N. 181 DEL 2006 DISPOSIZIONI URGENTI IN MATERIA DI RIORDINO DELLE ATTRIBUZIONI DELLA PRESIDENZA DEL CONSIGLIO DEI MINISTRI E DEI MINISTERI	179	179
LEGGE N. 201 DEL 2006 DISPOSIZIONI URGENTI PER LA FUNZIONALITA' DELL'AMMINISTRAZIONE DELLA PUBBLICA SICUREZZA	549	549
DECRETO PRESID. REPUBBL. N. 220 DEL 2006 RECEPIMENTO DELL'ACCORDO SINDACALE E DEL PROVVEDIMENTO DI CONCERTAZIONE INTEGRATIVI PER IL PERSONALE NON DIRIGENTE DELLE FORZE DI POLIZIA AD ORDINAMENTO CIVILE E MILITARE, RELATIVI AL BIENNIO ECONOMICO 2004-2005	11.770	16.397
ARTICOLO 10	11.770	16.397
DECRETO PRESID. REPUBBL. N. 221 DEL 2006 RECEPIMENTO DEL PROVVEDIMENTO DI CONCERTAZIONE INTEGRATIVO PER IL PERSONALE NON DIRIGENTE DELLE FORZE ARMATE, RELATIVO AL BIENNIO ECONOMICO 2004-2005	4.492	6.165
ARTICOLO 7	4.492	6.165

SEGUE ALLEGATO C/2 SPESE - VARIAZIONI 2006 PER TITOLI, CATEGORIE E PROVVEDIMENTI
(MIGLIAIA DI EURO)

	COMPETENZA	CASSA
LEGGE N. 247 DEL 2006 DISPOSIZIONI URGENTI PER LA PARTECIPAZIONE ITALIANA ALLE MISSIONI INTERNAZIONALI	32	32
DECRETO LEGGE N. 260 DEL 2006 MISURE URGENTI PER LA FUNZIONALIT' DELL'AMMINISTRAZIONE DELLA PUBBLICA SICUREZZA.	553	553
DECRETO LEGGE N. 262 DEL 2006 COSTITUZIONE AGENZIA NAZIONALE DI VALUTAZIONE DEL SISTEMA UNIVERSITARIO E DELLA RICERCA	74	74
LEGGE DI VARIAZ. BILANCIO N. 273 DEL 2006 PROVVEDIMENTO DI ASSESTAMENTO ANNO 2006	33.535	63.768
TRASFERIMENTI CORRENTI AD AMMINISTRAZIONI PUBBLICHE	3.920.063	4.512.268
LEGGE N. 468 DEL 1978 RIFORMA DI ALCUNE NORME DI CONTABILITA' GENERALE DELLO STATO IN MATERIA DI BILANCIO	68.030	664.934
ARTICOLO 7	4.357	4.357
ARTICOLO 9	63.673	659.803
ARTICOLO 17		774
DECRETO LEGISLATIVO N. 502 DEL 1992 RIORDINO DELLA DISCIPLINA IN MATERIA SANITARIA A NORMA DELL'ARTICOLO 1 DELLA LEGGE 23 OTTOBRE 1992, N. 421	-21.200	-21.200
LEGGE N. 59 DEL 1997 DELEGA AL GOVERNO PER IL CONFERIMENTO DI FUNZIONI E COMPITI ALLE REGIONI ED ENTI LOCALI, PER LA RIFORMA DELLA PUBBLICA AMMINISTRAZIONE E PER LA SEMPLIFICAZIONE AMMINISTRATIVA.	-19.125	-19.125
LEGGE N. 94 DEL 1997 MODIFICHE ALLA LEGGE 5 AGOSTO 1978, N. 468, E SUCCESSIVE MODIFICAZIONI E INTEGRAZIONI, RECANTE NORME DI CONTABILITA' GENERALE DELLO STATO IN MATERIA DI BILANCIO. DELEGA AL GOVERNO PER L'INDIVIDUAZIONE DELLE UNITA' PREVISIONALI DI BASE DEL BILANCIO DELLO STATO	123.731	119.586
LEGGE N. 449 DEL 1997 MISURE PER LA STABILIZZAZIONE DELLA FINANZA PUBBLICA.	1.439.964	1.428.503
DECRETO LEGISLATIVO N. 112 DEL 1998 CONFERIMENTO DI FUNZIONI E COMPITI AMMINISTRATIVI DELLO STATO ALLE REGIONI ED AGLI ENTI LOCALI, IN ATTUAZIONE DEL CAPO I DELLA LEGGE 15 MARZO 1997, N. 59	211	211
LEGGE N. 208 DEL 1998 ATTIVAZIONE DELLE RISORSE PREORDINATE DELLA LEGGE FINANZIARIA PER L'ANNO 1998 AL FINE DI REALIZZARE INTERVENTI NELLE AREE DEPRESSE. ISTITUZIONE DI UN FONDO ROTATIVO PER IL FINANZIAMENTO DEI PROGRAMMI DI PROMOZIONE IMPRENDITORIALE NELLE AREE DEPRESSE	48.000	51.210
LEGGE N. 144 DEL 1999 MISURE IN MATERIA DI INVESTIMENTO, DELEGA AL GOVERNO PER IL RIORDINO DEGLI INCENTIVI ALL'OCCUPAZIONE E DELLA NORMATIVA EDISCIPLINA INAIL E L'ENPALS, NONCHE' DISPOSIZIONI IN MATERIA PREVIDENZIALE	131	

SEGUE ALLEGATO C/2 SPESE - VARIAZIONI 2006 PER TITOLI, CATEGORIE E PROVVEDIMENTI
(MIGLIAIA DI EURO)

	COMPETENZA	CASSA
DECRETO PRESID. REPUBBL. N. 469 DEL 1999 REGOLAMENTO RECANTE NORME DI SEMPLIFICAZIONE DEL PROCEDIMENTO PER IL VERSAMENTO DI SOMME ALL'ENTRATA E LA RIASSEGNAZIONE ALLE UNITA' PREVISIONALI DI BASE PER LA SPESA DEL BILANCIO DELLO STATO, CON PARTICOLARE RIFERIMENTO AI FINANZIAMENTI DELL'UNIONE EUROPEA, AI SENSI DELL'ARTICOLO 20, COMMA 8, DELLA LEGGE 15 MARZO 1997, N. 59.	183.178	182.882
ARTICOLO 2	183.178	182.882
DECRETO LEGISLATIVO N. 56 DEL 2000 DISPOSIZIONI IN MATERIA DI FEDERALISMO FISCALE A NORMA DELL'ARTICOLO 10 DELLA LEGGE 13 MAGGIO 1999, N.133.	-1.789.600	-1.789.600
LEGGE N. 89 DEL 2001 PREVISIONE DI EQUA RIPARAZIONE IN CASO DI VIOLAZIONE DEL TERMINE RAGIONEVOLE DEL PROCESSO E MODIFICA DELL'ARTICOLO 375 DEL CODICE DI PROCEDURA CIVILE	8.600	8.600
DECRETO PRESID. REPUBBL. N. 270 DEL 2001 REGOLAMENTO DI SEMPLIFICAZIONE DELLE PROCEDURE DI REISCRIZIONE NEL BILANCIO DELLO STATO DEI RESIDUI PASSIVI PERENTI (N. 36, ALLEGATO 1, LEGGE N. 50/1999).	268.385	268.385
LEGGE FINANZIARIA N. 289 DEL 2002 DISPOSIZIONI PER LA FORMAZIONE DEL BILANCIO ANNUALE E PLURIENNALE DELLO STATO (LEGGE FINANZIARIA ANNO 2003)	-2.000	-2.000
LEGGE FINANZIARIA N. 350 DEL 2003 DISPOSIZIONI PER LA FORMAZIONE DEL BILANCIO ANNUALE E PLURIENNALE DELLO STATO (LEGGE FINANZIARIA 2004).	86.362	114.684
ARTICOLO 4	52.157	55.000
LEGGE N. 80 DEL 2005 DISPOSIZIONI URGENTI NELL'AMBITO DEL PIANO DI AZIONE PER LO SVILUPPO ECONOMICO, SOCIALE E TERRITORIALE. DELEGHE AL GOVERNO PER LA MODIFICA DEL CODICE DI PROCEDURA CIVILE IN MATERIA DI PROCESSO DI CASSAZIONE E DI ARBITRATO NONCHE' PER LA RIFORMA ORGANICA DELLA DISCIPLINA DELLE PROCEDURE CONCORSUALI	154.174	34.494
DECRETO LEGGE N. 182 DEL 2005 INTERVENTI URGENTI IN AGRICOLTURA E PER GLI ORGANISMI PUBBLICI DEL SETTORE, NONCHE' PER CONTRASTARE ANDAMENTI ANOMALI DEI PREZZI NELLE FILIERE AGROALIMENTARI	4.000	4.000
DECRETO LEGGE N. 203 DEL 2005 MISURE DI CONTRASTO ALL'EVASIONE FISCALE E DISPOSIZIONI URGENTI IN MATERIA TRIBUTARIA E FINANZIARIA	39.100	39.100
ARTICOLO 2	39.100	39.100
LEGGE N. 219 DEL 2005 NUOVA DISCIPLINA DELLE ATTIVITA' TRASFUSIONALI E DELLA PRODUZIONE NAZIONALE DEGLI EMOderivati	4.600	4.600
LEGGE N. 258 DEL 2005 RATIFICA ED ESECUZIONE DELL'ACCORDO DI COOPERAZIONE CULTURALE, SCIENTIFICA E TECNOLOGICA FRA LA REPUBBLICA ITALIANA E LA GRANDE GIAMAHIRIA ARABA LIBICA POPOLARE SOCIALISTA, FATTO A TRIPOLI IL 5 GIUGNO 2003	57	57
LEGGE FINANZIARIA N. 266 DEL 2005 DISPOSIZIONI PER LA FORMAZIONE DEL BILANCIO ANNUALE E PLURIENNALE DELLO STATO (LEGGE FINANZIARIA 2005)	56.535	56.534

SEGRE ALLEGATO C/2 SPESE - VARIAZIONI 2006 PER TITOLI, CATEGORIE E PROVVEDIMENTI
(MIGLIAIA DI EURO)

	COMPETENZA	CASSA
ARTICOLO 1	-23.780	-23.780
LEGGE DI BILANCIO N. 267 DEL 2005 BILANCIO DI PREVISIONE DELLO STATO PER L'ANNO FINANZIARIO 2006 E BILANCIO PLURIENNALE PER IL TRIENNIO 2006-2008	824.679	984.079
ARTICOLO 2	70.822	70.732
ARTICOLO 12	700	700
ARTICOLO 18	175.247	339.413
DECRETO LEGGE N. 273 DEL 2005 CONVERSIONE IN LEGGE DEL DECRETO LEGGE N.273/05 RECANTE DEFINIZIONE E PROROGA DEI TERMINI NONCH CONSEQUENTI DISPOSIZIONI	6.714	6.714
LEGGE N. 275 DEL 2005 RATIFICA ED ESECUZIONE DELL'ACCORDO DI COOPERAZIONE CULTURALE E SCIENTIFICA TRA IL GOVERNO DELLA REPUBBLICA ITALIANA ED IL GOVERNO DELLA ROMANIA, FATTO A BUCAREST IL 21 OTTOBRE 2003	150	150
LEGGE N. 287 DEL 2005 RATIFICA ED ESECUZIONE DELL'ACCORDO DI COLLABORAZIONE CULTURALE, SCIENTIFICA E TECNOLOGICA TRA IL GOVERNO DELLA REPUBBLICA ITALIANA ED IL GOVERNO DELLA REPUBBLICA LIBANESE, CON SCAMBIO DI LETTERE INTEGRATIVO, FATTO A BEIRUT IL 22 NOVEMBRE 2000	104	104
DECRETO LEGGE N. 1 DEL 2006 DISPOSIZIONI URGENTI PER L'ESERCIZIO DOMICILIARE DEL VOTO PER TALUNI ELETTORI, PER LA RILEVAZIONE INFORMATIZZATA DELLO SCRUTINIO E PER L'AMMISSIONE AI SEGGI DI OSSERVATORI OCSE, IN OCCASIONE DELLE PROSSIME ELEZIONI POLITICHE	34.621	34.621
DECRETO LEGGE N. 2 DEL 2006 INTERVENTI URGENTI PER I SETTORI DELL'AGRICOLTURA, DELL'AGROINDUSTRIA, DELLA PESCA, NONCHE' IN MATERIA DI FISCALITA' D'IMPRESA	325.000	325.000
LEGGE N. 7 DEL 2006 DISPOSIZIONI CONCERNENTI LA PREVENZIONE ED IL DIVIETO DELLE PRATICHE DI MUTILAZIONE GENITALE FEMMINILE	9.000	9.000
LEGGE N. 8 DEL 2006 RATIFICA ED ESECUZIONE DELL'ACCORDO FRA IL GOVERNO DELLA REPUBBLICA ITALIANA ED IL GOVERNO DEL REGNO HASCEMITA DI GIORDANIA DI COOPERAZIONE CULTURALE, SCIENTIFICA E TECNOLOGICA, FATTO AD AMMAN IL 23 SETTEMBRE 1999, CON ANNESSO SCAMBIODI NOTE INTEGRATIVO, EFFETTUATO AD AMMAN IL 12 NOVEMBRE 2002 ED IL 4 FEBBRAIO 2003	6	6
LEGGE N. 11 DEL 2006 RATIFICA ED ESECUZIONE DELL'ACCORDO DI COOPERAZIONE CULTURALE E SCIENTIFICA TRA IL GOVERNO DELLA REPUBBLICA ITALIANA ED IL GOVERNO DELLA REPUBBLICA DEL GUATEMALA, FATTO A ROMA IL 27 OTTOBRE 2003	36	36
LEGGE N. 31 DEL 2006 DISCIPLINA DEL RISCONTRO DIAGNOSTICO SULLE VITTIME DELLA SINDROME DELLA MORTE IMPROVVISA DEL LATTANTE (SIDS) E DI MORTE INASPETTATA DEL FETO	67	67
LEGGE N. 76 DEL 2006 RATIFICA ED ESECUZIONE DELL'ACCORDO DI COOPERAZIONE CULTURALE, SCIENTIFICA E TECNOLOGICA TRA IL GOVERNO DELLA REPUBBLICA ITALIANA E IL GOVERNO DEL REGNO DELLA THAILANDIA, CON ANNESSO, FATTO A ROMA IL 22 SETTEMBRE 2004	112	112

SEGUE ALLEGATO C/2 SPESE - VARIAZIONI 2006 PER TITOLI, CATEGORIE E PROVVEDIMENTI
(MIGLIAIA DI EURO)

	COMPETENZA	CASSA
LEGGE N. 97 DEL 2006 RATIFICA ED ESECUZIONE DELL'ACCORDO TRA IL GOVERNO DELLA REPUBBLICA ITALIANA ED IL REGNO DI SVEZIA SULLA COOPERAZIONE CULTURALE, EDUCATIVA, SCIENTIFICA E TECNOLOGICA, FATTO A ROMA IL 29 NOVEMBRE 2001	436	436
LEGGE N. 99 DEL 2006 RATIFICA ED ESECUZIONE DELL'ACCORDO DI MUTUA ASSISTENZA AMMINISTRATIVA TRA IL GOVERNO DELLA REPUBBLICA ITALIANA ED IL GOVERNO FEDERALE DELLA REPUBBLICA FEDERALE DI IUGOSLAVIA PER LA PREVENZIONE, L' ACCERTAMENTO E LA REPRESSIONE DELLE INFRAZIONI DOGANALI, CON ALLEGATO, FATTO A BELGRADO IL 29 MARZO 2002	17	17
LEGGE N. 100 DEL 2006 RATIFICA ED ESECUZIONE DELL'ACCORDO TRA IL GOVERNO DELLA REPUBBLICA ITALIANA ED IL GOVERNO DELLA REPUBBLICA DELL'AZERBAIJAN SULLA MUTUA ASSISTENZA AMMINISTRATIVA PER LA PREVENZIONE, L'ACCERTAMENTO E LA REPRESSIONE DELLE INFRAZIONI DOGANALI, CON ALLEGATO, FATTO A ROMA IL 24 FEBBRAIO 2005	28	28
LEGGE N. 101 DEL 2006 RATIFICA ED ESECUZIONE DELL'ACCORDO DI MUTUA ASSISTENZA AMMINISTRATIVA TRA IL GOVERNO DELLA REPUBBLICA ITALIANA ED IL GOVERNO DELLA REPUBBLICA ISLAMICA DELL'IRAN PER LA PREVENZIONE, L'ACCERTAMENTO E LA REPRESSIONE DELLE INFRAZIONI DOGANALI, CON ALLEGATO, FATTO A TEHERAN L'11 OTTOBRE 2004.	15	15
LEGGE N. 131 DEL 2006 RATIFICA ED ESECUZIONE DELL'ACCORDO FRA IL GOVERNO DELLA REPUBBLICA ITALIANA ED IL GOVERNO DELLA REPUBBLICA DELL'AZERBAIJAN IN MATERIA DI COLLABORAZIONE CULTURALE, SCIENTIFICA E TECNOLOGICA, FATTA A BAKU IL 1 GIUGNO 2002	55	55
DECRETO LEGGE N. 173 DEL 2006 PROROGA DI TERMINI PER L'EMANAZIONE DI ATTI DI NATURA	2.500	2.500
DECRETO LEGGE N. 181 DEL 2006 DISPOSIZIONI URGENTI IN MATERIA DI RIORDINO DELLE ATTRIBUZIONI DELLA PRESIDENZA DEL CONSIGLIO DEI MINISTRI E DEI MINISTERI	140	140
ARTICOLO 1	-300	-300
DECRETO LEGGE N. 223 DEL 2006 DISPOSIZIONI URGENTI PER IL RILANCIO ECONOMICO E SOCIALE, PER IL CONTENIMENTO E LA RAZIONALIZZAZIONE DELLA SPESA PUBBLICA, NONCHE' INTERVENTI IN MATERIA DI ENTRATE E DI CONTRASTO ALL'EVASIONE FISCALE	2.600	2.600
LEGGE N. 247 DEL 2006 DISPOSIZIONI URGENTI PER LA PARTECIPAZIONE ITALIANA ALLE MISSIONI INTERNAZIONALI	4.650	4.650
LEGGE N. 248 DEL 2006 DISPOSIZIONI URGENTI PER IL RILANCIO ECONOMICO E SOCIALE, PER IL CONTENIMENTO E LA RAZIONALIZZAZIONE DELLA SPESA PUBBLICA, NONCHE' INTERVENTI IN MATERIA DI ENTRATE E DI CONTRASTO ALL'EVASIONE FISCALE	41.500	41.500
DECRETO LEGGE N. 262 DEL 2006 COSTITUZIONE AGENZIA NAZIONALE DI VALUTAZIONE DEL SISTEMA UNIVERSITARIO E DELLA RICERCA	26.000	26.000
LEGGE DI VARIAZ. BILANCIO N. 273 DEL 2006 PROVVEDIMENTO DI ASSESTAMENTO ANNO 2006	1.988.500	1.928.581

SEGUE ALLEGATO C/2 SPESE - VARIAZIONI 2006 PER TITOLI, CATEGORIE E PROVVEDIMENTI
(MIGLIAIA DI EURO)

	COMPETENZA	CASSA
TRASFERIMENTI CORRENTI A FAMIGLIE E ISTITUZIONI SOCIALI PRIVATE	276.786	366.581
LEGGE N. 468 DEL 1978 RIFORMA DI ALCUNE NORME DI CONTABILITA' GENERALE DELLO STATO IN MATERIA DI BILANCIO	82.675	151.330
ARTICOLO 7	81.975	81.975
ARTICOLO 9	700	69.354
LEGGE N. 94 DEL 1997 MODIFICHE ALLA LEGGE 5 AGOSTO 1978, N. 468, E SUCCESSIVE MODIFICAZIONI E INTEGRAZIONI, RECANTE NORME DI CONTABILITA' GENERALE DELLO STATO IN MATERIA DI BILANCIO. DELEGA AL GOVERNO PER L'INDIVIDUAZIONE DELLE UNITA' PREVISIONALI DI BASE DEL BILANCIO DELLO STATO	-23.256	-7.224
LEGGE N. 449 DEL 1997 MISURE PER LA STABILIZZAZIONE DELLA FINANZA PUBBLICA.	27.021	27.021
DECRETO PRESID. REPUBBL. N. 469 DEL 1999 REGOLAMENTO RECANTE NORME DI SEMPLIFICAZIONE DEL PROCEDIMENTO PER IL VERSAMENTO DI SOMME ALL'ENTRATA E LA RIASSEGNAZIONE ALLE UNITA' PREVISIONALI DI BASE PER LA SPESA DEL BILANCIO DELLO STATO, CON PARTICOLARE RIFERIMENTO AI FINANZIAMENTI DELL'UNIONE EUROPEA, AI SENSI DELL'ARTICOLO 20, COMMA 8, DELLA LEGGE 15 MARZO 1997, N. 59.	120.187	107.032
ARTICOLO 2	120.187	107.032
LEGGE N. 89 DEL 2001 PREVISIONE DI EQUA RIPARAZIONE IN CASO DI VIOLAZIONE DEL TERMINE RAGIONEVOLE DEL PROCESSO E MODIFICA DELL'ARTICOLO 375 DEL CODICE DI PROCEDURA CIVILE	-26.562	-26.562
DECRETO PRESID. REPUBBL. N. 270 DEL 2001 REGOLAMENTO DI SEMPLIFICAZIONE DELLE PROCEDURE DI REISCRIZIONE NEL BILANCIO DELLO STATO DEI RESIDUI PASSIVI PERENTI (N. 36, ALLEGATO 1, LEGGE N. 50/1999).	3.466	3.466
LEGGE N. 207 DEL 2005 CONFERIMENTO DELLA CROCE D'ONORE ALLE VITTIME DI ATTI DI TERRORISMO O DI ATTI OSTILI IMPEGNATE IN OPERAZIONI MILITARI E CIVILI ALL'ESTERO	7	7
LEGGE N. 219 DEL 2005 NUOVA DISCIPLINA DELLE ATTIVITA' TRASFUSIONALI E DELLA PRODUZIONE NAZIONALE DEGLI EMO DERIVATI	406	406
LEGGE N. 229 DEL 2005 DISPOSIZIONI IN MATERIA DI INDENNIZZO A FAVORE DEI SOGGETTI DANNEGGIATI DA COMPLICANZE DI TIPO IRREVERSIBILE A CAUSA DI VACCINAZIONI OBBLIGATORIE	30.000	30.000
DECRETO LEGGE N. 250 DEL 2005 MISURE URGENTI IN MATERIA DI UNIVERSITA', BENI CULTURALI ED IN FAVORE DI SOGGETTI AFFETTI DA GRAVI PATOLOGIE, NONCHE' INTEMA DI RINEGOZIAZIONE DI MUTUI	14.000	14.000
LEGGE N. 258 DEL 2005 RATIFICA ED ESECUZIONE DELL'ACCORDO DI COOPERAZIONE CULTURALE, SCIENTIFICA E TECNOLOGICA FRA LA REPUBBLICA ITALIANA E LA GRANDE GIAMAHIRIA ARABA LIBICA POPOLARE SOCIALISTA, FATTO A TRIPOLI IL 5 GIUGNO 2003	237	237

SEGUE ALLEGATO C/2 SPESE - VARIAZIONI 2006 PER TITOLI, CATEGORIE E PROVVEDIMENTI
(MIGLIAIA DI EURO)

	COMPETENZA	CASSA
LEGGE FINANZIARIA N. 266 DEL 2005 DISPOSIZIONI PER LA FORMAZIONE DEL BILANCIO ANNUALE E PLURIENNALE DELLO STATO (LEGGE FINANZIARIA 2005)	7.330	7.330
ARTICOLO 1	7.330	7.330
LEGGE DI BILANCIO N. 267 DEL 2005 BILANCIO DI PREVISIONE DELLO STATO PER L'ANNO FINANZIARIO 2006 E BILANCIO PLURIENNALE PER IL TRIENNIO 2006-2008	931	960
ARTICOLO 7	212	212
ARTICOLO 13	910	910
ARTICOLO 18	-191	-162
DECRETO LEGGE N. 272 DEL 2005 MISURE URGENTI PER GARANTIRE LA SICUREZZA ED I FINANZIAMENTI PER LE PROSSIME OLIMPIADI INVERNALI, NONCHE' LA FUNZIONALITA' DELL'AMMINISTRAZIONE DELL'INTERNO. DISPOSIZIONI PER FAVORIRE IL RECUPERO DI TOSSICODIPENDENTI RECIDIVI	2.000	2.000
LEGGE N. 275 DEL 2005 RATIFICA ED ESECUZIONE DELL'ACCORDO DI COOPERAZIONE CULTURALE E SCIENTIFICA TRA IL GOVERNO DELLA REPUBBLICA ITALIANA ED IL GOVERNO DELLA ROMANIA, FATTO A BUCAREST IL 21 OTTOBRE 2003	479	479
LEGGE N. 287 DEL 2005 RATIFICA ED ESECUZIONE DELL'ACCORDO DI COLLABORAZIONE CULTURALE , SCIENTIFICA E TECNOLOGICA TRA IL GOVERNO DELLA REPUBBLICA ITALIANA ED IL GOVERNO DELLA REPUBBLICA LIBANESE, CON SCAMBIO DI LETTERE INTEGRATIVO, FATTO A BEIRUT IL 22 NOVEMBRE 2000	421	421
LEGGE N. 290 DEL 2005 RATIFICA ED ESECUZIONE DELL'ACCORDO DI COOPERAZIONE SCIENTIFICA E TECNOLOGICA TRA IL GOVERNO DELLA REPUBBLICA ITALIANA ED IL GOVERNO DELLA REPUBBLICA INDIANA, CON ALLEGATO, FATTO A NEW DELHI IL 28 NOVEMBRE 2003	300	300
DECRETO LEGGE N. 2 DEL 2006 INTERVENTI URGENTI PER I SETTORI DELL'AGRICOLTURA, DELL'AGROINDUSTRIA, DELLA PESCA, NONCHE' IN MATERIA DI FISCALITA' D'IMPRESA	966	966
LEGGE N. 8 DEL 2006 RATIFICA ED ESECUZIONE DELL'ACCORDO FRA IL GOVERNO DELLA REPUBBLICA ITALIANA ED IL GOVERNO DEL REGNO HASCEMITA DI GIORDANIA DI COOPERAZIONE CULTURALE, SCIENTIFICA E TECNOLOGICA, FATTO AD AMMAN IL 23 SETTEMBRE 1999, CON ANNESSO SCAMBIODI NOTE INTEGRATIVO, EFFETTUATO AD AMMAN IL 12 NOVEMBRE 2002 ED IL 4 FEBBRAIO 2003	551	551
LEGGE N. 11 DEL 2006 RATIFICA ED ESECUZIONE DELL'ACCORDO DI COOPERAZIONE CULTURALE E SCIENTIFICA TRA IL GOVERNO DELLA REPUBBLICA ITALIANA ED IL GOVERNO DELLA REPUBBLICA DEL GUATEMALA, FATTO A ROMA IL 27 OTTOBRE 2003	275	275
LEGGE N. 41 DEL 2006 RATIFICA ED ESECUZIONE DELL'ACCORDO TRA LA REPUBBLICA ITALIANA ED IL GOVERNO DELLA REPUBBLICA DI KIRGHIZA IN MATERIA DI COOPERAZIONE TURISTICA, FATTO A ROMA IL 3 MARZO 1999	50	50

SEGUE ALLEGATO C/2 SPESE - VARIAZIONI 2006 PER TITOLI, CATEGORIE E PROVVEDIMENTI		
(MIGLIAIA DI EURO)		
	COMPETENZA	CASSA
LEGGE N. 74 DEL 2006 RATIFICA ED ESECUZIONE DELL'ACCORDO DI COLLABORAZIONE SCIENTIFICA E TECNOLOGICA TRA IL GOVERNO DELLA REPUBBLICA ITALIANA ED IL CONSIGLIO FEDERALE SVIZZERO, CON ANNESSO, FATTO A BERNA IL 14 MAGGIO 2003	260	260
LEGGE N. 76 DEL 2006 RATIFICA ED ESECUZIONE DELL'ACCORDO DI COOPERAZIONE CULTURALE, SCIENTIFICA E TECNOLOGICA TRA IL GOVERNO DELLA REPUBBLICA ITALIANA E IL GOVERNO DEL REGNO DELLA THAILANDIA, CON ANNESSO, FATTO A ROMA IL 22 SETTEMBRE 2004	414	414
LEGGE N. 77 DEL 2006 MISURE SPECIALI DI TUTELA E FRUIZIONE DEI SITI ITALIANI DI INTERESSE CULTURALE, PARCHAGISTICO E AMBIENTALE, INSERITI NELLA "LISTA DEL PATRIMONIO MONDIALE", POSTI SOTTO LA TUTELA DELL'UNESCO.	500	-
LEGGE N. 92 DEL 2006 NORME PER LA CONCESSIONE DI CONTRIBUTI STATALI ALLE ASSOCIAZIONI COMBATTENTISTICHE	2.620	2.620
LEGGE N. 97 DEL 2006 RATIFICA ED ESECUZIONE DELL'ACCORDO TRA IL GOVERNO DELLA REPUBBLICA ITALIANA ED IL REGNO DI SVEZIA SULLA COOPERAZIONE CULTURALE, EDUCATIVA, SCIENTIFICA E TECNOLOGICA, FATTO A ROMA IL 29 NOVEMBRE 2001	127	127
LEGGE N. 117 DEL 2006 RATIFICA ED ESECUZIONE DELL'ACCORDO QUADRO TRA IL GOVERNO DELLA REPUBBLICA ITALIANA ED IL GOVERNO DELLA REPUBBLICA DI UNGHERIA NEL CAMPO DELLA RICERCA SCIENTIFICA E DELLO SVILUPPO TECNOLOGICO, FATTO A ROMA IL 21 MAGGIO 2003.	142	142
LEGGE N. 131 DEL 2006 RATIFICA ED ESECUZIONE DELL'ACCORDO FRA IL GOVERNO DELLA REPUBBLICA ITALIANA ED IL GOVERNO DELLA REPUBBLICA DELL'AZERBAIJAN IN MATERIA DI COLLABORAZIONE CULTURALE, SCIENTIFICA E TECNOLOGICA, FATTA A BAKU IL 1 GIUGNO 2002	237	237
DECRETO LEGGE N. 181 DEL 2006 DISPOSIZIONI URGENTI IN MATERIA DI RIORDINO DELLE ATTRIBUZIONI DELLA PRESIDENZA DEL CONSIGLIO DEI MINISTRI E DEI MINISTERI	150	150
ARTICOLO 1	150	150
DECRETO LEGGE N. 223 DEL 2006 DISPOSIZIONI URGENTI PER IL RILANCIO ECONOMICO E SOCIALE, PER IL CONTENIMENTO E LA RAZIONALIZZAZIONE DELLA SPESA PUBBLICA, NONCHE' INTERVENTI IN MATERIA DI ENTRATE E DI CONTRASTO ALL'EVASIONE FISCALE	1.500	1.500
DECRETO LEGGE N. 262 DEL 2006 COSTITUZIONE AGENZIA NAZIONALE DI VALUTAZIONE DEL SISTEMA UNIVERSITARIO E DELLA RICERCA	250	250
LEGGE DI VARIAZ. BILANCIO N. 273 DEL 2006 PROVVEDIMENTO DI ASSESTAMENTO ANNO 2006	29.101	47.834
TRASFERIMENTI CORRENTI A IMPRESE	226.155	1.053.214
LEGGE N. 468 DEL 1978 RIFORMA DI ALCUNE NORME DI CONTABILITA' GENERALE DELLO STATO IN MATERIA DI BILANCIO	-	825.475
ARTICOLO 9	-	823.187

SEGUE ALLEGATO C/2 SPESE - VARIAZIONI 2006 PER TITOLI, CATEGORIE E PROVVEDIMENTI
(MIGLIAIA DI EURO)

	COMPETENZA	CASSA
ARTICOLO 17		2.287
LEGGE N. 59 DEL 1997 DELEGA AL GOVERNO PER IL CONFERIMENTO DI FUNZIONI E COMPITI ALLE REGIONI ED ENTI LOCALI, PER LA RIFORMA DELLA PUBBLICA AMMINISTRAZIONE E PER LA SEMPLIFICAZIONE AMMINISTRATIVA.	157	157
LEGGE N. 94 DEL 1997 MODIFICHE ALLA LEGGE 5 AGOSTO 1978, N. 468, E SUCCESSIVE MODIFICAZIONI E INTEGRAZIONI, RECANTE NORME DI CONTABILITA' GENERALE DELLO STATO IN MATERIA DI BILANCIO. DELEGA AL GOVERNO PER L'INDIVIDUAZIONE DELLE UNITA' PREVISIONALI DI BASE DEL BILANCIO DELLO STATO	300	-207
DECRETO PRESID. REPUBBL. N. 469 DEL 1999 REGOLAMENTO RECANTE NORME DI SEMPLIFICAZIONE DEL PROCEDIMENTO PER IL VERSAMENTO DI SOMME ALL'ENTRATA E LA RIASSEGNAZIONE ALE UNITA' PREVISIONALI DI BASE PER LA SPESA DEL BILANCIO DELLO STATO, CON PARTICOLARE RIFERIMENTO AI FINANZIAMENTI DELL'UNIONE EUROPEA, AI SENSI DELL'ARTICOLO 20, COMMA 8, DELLA LEGGE 15 MARZO 1997, N. 59.	12.379	338
ARTICOLO 2	12.379	338
DECRETO PRESID. REPUBBL. N. 270 DEL 2001 REGOLAMENTO DI SEMPLIFICAZIONE DELLE PROCEDURE DI REISCRIZIONE NEL BILANCIO DELLO STATO DEI RESIDUI PASSIVI PERENTI (N. 36 ALLEGATO 1, LEGGE N. 50/1999).	225.120	225.120
DECRETO LEGGE N. 182 DEL 2005 INTERVENTI URGENTI IN AGRICOLTURA E PER GLI ORGANISMI PUBBLICI DEL SETTORE, NONCHE' PER CONTRASTARE ANDAMENTI ANOMALI DEI PREZZI NELLE FILIERE AGROALIMENTARI	-4.540	-4.540
LEGGE FINANZIARIA N. 266 DEL 2005 DISPOSIZIONI PER LA FORMAZIONE DEL BILANCIO ANNUALE E PLURIENNALE DELLO STATO (LEGGE FINANZIARIA 2005)	71.925	71.925
ARTICOLO 1	71.925	71.925
LEGGE DI BILANCIO N. 267 DEL 2005 BILANCIO DI PREVISIONE DELLO STATO PER L'ANNO FINANZIARIO 2006 E BILANCIO PLURIENNALE PER IL TRIENNIO 2006-2008	-15.258	-15.293
ARTICOLO 2	-15.700	-15.700
ARTICOLO 7		
ARTICOLO 13	-992	-1.027
ARTICOLO 18	1.434	1.434
DECRETO LEGGE N. 2 DEL 2006 INTERVENTI URGENTI PER I SETTORI DELL'AGRICOLTURA, DELL'AGROINDUSTRIA, DELLA PESCA, NONCHE' IN MATERIA DI FISCALITA' D'IMPRESA	9.000	9.000
DECRETO LEGGE N. 4 DEL 2006 MISURE URGENTI IN MATERIA DI ORGANIZZAZIONE E FUNZIONAMENTO DELLA PUBBLICA AMMINISTRAZIONE	19.000	12.000
LEGGE N. 51 DEL 2006 DEFINIZIONE E PROROGA DI TERMINI, NONCHE' CONSEGUENTI DISPOSIZIONI URGENTI. PROROGA DI TERMINI ALL'ESERCIZIO DI DELEGHE	50.000	50.000

SEGUE ALLEGATO C/2 SPESE - VARIAZIONI 2006 PER TITOLI, CATEGORIE E PROVVEDIMENTI
(MIGLIAIA DI EURO)

	COMPETENZA	CASSA
DECRETO LEGGE N. 181 DEL 2006 DISPOSIZIONI URGENTI IN MATERIA DI RIORDINO DELLE ATTRIBUZIONI DELLA PRESIDENZA DEL CONSIGLIO DEI MINISTRI E DEI MINISTERI	-	-
DECRETO LEGGE N. 262 DEL 2006 COSTITUZIONE AGENZIA NAZIONALE DI VALUTAZIONE DEL SISTEMA UNIVERSITARIO E DELLA RICERCA	-145.000	-145.000
LEGGE DI VARIAZ. BILANCIO N. 273 DEL 2006 PROVVEDIMENTO DI ASSESTAMENTO ANNO 2006	3.073	24.240
TRASFERIMENTI CORRENTI A ESTERO	252.598	259.095
LEGGE N. 468 DEL 1978 RIFORMA DI ALCUNE NORME DI CONTABILITA' GENERALE DELLO STATO IN MATERIA DI BILANCIO	35.181	48.838
ARTICOLO 7	32.815	32.815
ARTICOLO 9	2.366	16.023
LEGGE N. 94 DEL 1997 MODIFICHE ALLA LEGGE 5 AGOSTO 1978, N. 468, E SUCCESSIVE MODIFICAZIONI E INTEGRAZIONI, RECANTE NORME DI CONTABILITA' GENERALE DELLO STATO IN MATERIA DI BILANCIO. DELEGA AL GOVERNO PER L'INDIVIDUAZIONE DELLE UNITA' PREVISIONALI DI BASE DEL BILANCIO DELLO STATO	2.035	2.035
DECRETO PRESID. REPUBBL. N. 469 DEL 1999 REGOLAMENTO RECANTE NORME DI SEMPLIFICAZIONE DEL PROCEDIMENTO PER IL VERSAMENTO DI SOMME ALL'ENTRATA E LA RIASSEGNAZIONE ALLE UNITA' PREVISIONALI DI BASE PER LA SPESA DEL BILANCIO DELLO STATO, CON PARTICOLARE RIFERIMENTO AI FINANZIAMENTI DELL'UNIONE EUROPEA, AI SENSI DELL'ARTICOLO 20, COMMA 8, DELLA LEGGE 15 MARZO 1997, N. 59.	265	265
ARTICOLO 2	265	265
DECRETO PRESID. REPUBBL. N. 270 DEL 2001 REGOLAMENTO DI SEMPLIFICAZIONE DELLE PROCEDURE DI REISCRIZIONE NEL BILANCIO DELLO STATO DEI RESIDUI PASSIVI PERENTI (N. 36, ALLEGATO 1, LEGGE N. 50/1999).	20.247	20.247
LEGGE N. 213 DEL 2005 INCREMENTO DEL CONTRIBUTO OBBLIGATORIO DELLO STATO ITALIANO ALLA CORTE PENALE INTERNAZIONALE, CON SEDE ALL'AIA	3.241	3.241
LEGGE N. 258 DEL 2005 RATIFICA ED ESECUZIONE DELL'ACCORDO DI COOPERAZIONE CULTURALE, SCIENTIFICA E TECNOLOGICA FRA LA REPUBBLICA ITALIANA E LA GRANDE GIAMAHIRIA ARABA LIBICA POPOLARE SOCIALISTA, FATTO A TRIPOLI IL 5 GIUGNO 2003	3	3
LEGGE DI BILANCIO N. 267 DEL 2005 BILANCIO DI PREVISIONE DELLO STATO PER L'ANNO FINANZIARIO 2006 E BILANCIO PLURIENNALE PER IL TRIENNIO 2006-2008	37.623	30.463
ARTICOLO 6	3.100	3.100
ARTICOLO 13	23	23
ARTICOLO 18	34.500	27.340

**SEGUE ALLEGATO C/2 SPESE - VARIAZIONI 2006 PER TITOLI, CATEGORIE E PROVVEDIMENTI
(MIGLIAIA DI EURO)**

	COMPETENZA	CASSA
DECRETO LEGGE N. 273 DEL 2005 CONVERSIONE IN LEGGE DEL DECRETO LEGGE N.273/05 RECANTE DEFINIZIONE E PROROGA DEI TERMINI NONCH CONSEQUENTI DISPOSIZIONI	16.807	16.807
LEGGE N. 275 DEL 2005 RATIFICA ED ESECUZIONE DELL'ACCORDO DI COOPERAZIONE CULTURALE E SCIENTIFICA TRA IL GOVERNO DELLA REPUBBLICA ITALIANA ED IL GOVERNO DELLA ROMANIA, FATTO A BUCAREST IL 21 OTTOBRE 2003	10	10
LEGGE N. 287 DEL 2005 RATIFICA ED ESECUZIONE DELL'ACCORDO DI COLLABORAZIONE CULTURALE , SCIENTIFICA E TECNOLOGICA TRA IL GOVERNO DELLA REPUBBLICA ITALIANA ED IL GOVERNO DELLA REPUBBLICA LIBANESE, CON SCAMBIO DI LETTERE INTEGRATIVO, FATTO A BEIRUT IL 22 NOVEMBRE 2000	8	8
LEGGE N. 290 DEL 2005 RATIFICA ED ESECUZIONE DELL'ACCORDO DI COOPERAZIONE SCIENTIFICA E TECNOLOGICA TRA IL GOVERNO DELLA REPUBBLICA ITALIANA ED IL GOVERNO DELLA REPUBBLICA INDIANA, CON ALLEGATO, FATTO A NEW DELHI IL 28 NOVEMBRE 2003	100	100
DECRETO LEGGE N. 4 DEL 2006 MISURE URGENTI IN MATERIA DI ORGANIZZAZIONE E FUNZIONAMENTO DELLA PUBBLICA AMMINISTRAZIONE	200	200
LEGGE N. 8 DEL 2006 RATIFICA ED ESECUZIONE DELL'ACCORDO FRA IL GOVERNO DELLA REPUBBLICA ITALIANA ED IL GOVERNO DEL REGNO HASCEMITA DI GIORDANIA DI COOPERAZIONE CULTURALE, SCIENTIFICA E TECNOLOGICA, FATTO AD AMMAN IL 23 SETTEMBRE 1999, CON ANNESSO SCAMBIODI NOTE INTEGRATIVO, EFFETTUATO AD AMMAN IL 12 NOVEMBRE 2002 ED IL 4 FEBBRAIO 2003	112	112
LEGGE N. 11 DEL 2006 RATIFICA ED ESECUZIONE DELL'ACCORDO DI COOPERAZIONE CULTURALE E SCIENTIFICA TRA IL GOVERNO DELLA REPUBBLICA ITALIANA ED IL GOVERNO DELLA REPUBBLICA DEL GUATEMALA, FATTO A ROMA IL 27 OTTOBRE 2003	113	113
LEGGE N. 76 DEL 2006 RATIFICA ED ESECUZIONE DELL'ACCORDO DI COOPERAZIONE CULTURALE, SCIENTIFICA E TECNOLOGICA TRA IL GOVERNO DELLA REPUBBLICA ITALIANA E IL GOVERNO DEL REGNO DELLA THAILANDIA, CON ANNESSO, FATTO A ROMA IL 22 SETTEMBRE 2004	10	10
LEGGE N. 97 DEL 2006 RATIFICA ED ESECUZIONE DELL'ACCORDO TRA IL GOVERNO DELLA REPUBBLICA ITALIANA ED IL REGNO DI SVEZIA SULLA COOPERAZIONE CULTURALE, EDUCATIVA, SCIENTIFICA E TECNOLOGICA, FATTO A ROMA IL 29 NOVEMBRE 2001	4	4
LEGGE N. 122 DEL 2006 RATIFICA ED ESECUZIONE DELL'ACCORDO SULLA ISTITUZIONE DELL' ORGANIZZAZIONE PER LO SVILUPPO DELLA PESCA IN EUROPA CENTRALE ED ORIENTALE (EUROFISH), CON ATTOFINALE, FATTO A COPENHAGEN IL 23 MAGGIO 2000	86	86
LEGGE N. 131 DEL 2006 RATIFICA ED ESECUZIONE DELL'ACCORDO FRA IL GOVERNO DELLA REPUBBLICA ITALIANA ED IL GOVERNO DELLA REPUBBLICA DELL'AZERBAIJAN IN MATERIA DI COLLABORAZIONE CULTURALE, SCIENTIFICA E TECNOLOGICA, FATTA A BAKU IL 1 GIUGNO 2002	60	60
DECRETO LEGGE N. 181 DEL 2006 DISPOSIZIONI URGENTI IN MATERIA DI RIORDINO DELLE ATTRIBUZIONI DELLA PRESIDENZA DEL CONSIGLIO DEI MINISTRI E DEI MINISTERI		

SEGUE ALLEGATO C/2 SPESE - VARIAZIONI 2006 PER TITOLI, CATEGORIE E PROVVEDIMENTI
(MIGLIAIA DI EURO)

	COMPETENZA	CASSA
LEGGE N. 247 DEL 2006 DISPOSIZIONI URGENTI PER LA PARTECIPAZIONE ITALIANA ALLE MISSIONI INTERNAZIONALI	50.043	50.043
DECRETO LEGGE N. 253 DEL 2006 DISPOSIZIONI CONCERNENTI L'INTERVENTO DI COOPERAZIONE ALLO SVILUPPO IN LIBANO E IL RAFFORZAMENTO DEL CONTINGENTE MILITARE ITALIANO NELLA MISSIONE UNIFIL RIDEFINITA DALLA CITATA RISOLUZIONE 1701 (2006) DEL CONSIGLIO DI SICUREZZA DELLE NAZIONI UNITE	30.000	30.000
LEGGE DI VARIAZ. BILANCIO N. 273 DEL 2006 PROVVEDIMENTO DI ASSESTAMENTO ANNO 2006	56.451	56.451
RISORSE PROPRIE CEE	-	-
LEGGE DI BILANCIO N. 267 DEL 2005 BILANCIO DI PREVISIONE DELLO STATO PER L'ANNO FINANZIARIO 2006 E BILANCIO PLURIENNALE PER IL TRIENNIO 2006-2008	-	-
ARTICOLO 18	-	-
INTERESSI PASSIVI E REDDITI DA CAPITALE	4.294.217	4.347.177
LEGGE N. 468 DEL 1978 RIFORMA DI ALCUNE NORME DI CONTABILITA' GENERALE DELLO STATO IN MATERIA DI BILANCIO	22.973	75.556
ARTICOLO 7	22.973	22.973
ARTICOLO 9	-	6.110
ARTICOLO 17	-	46.473
LEGGE N. 94 DEL 1997 MODIFICHE ALLA LEGGE 5 AGOSTO 1978, N. 468, E SUCCESSIVE MODIFICAZIONI E INTEGRAZIONI, RECANTE NORME DI CONTABILITA' GENERALE DELLO STATO IN MATERIA DI BILANCIO. DELEGA AL GOVERNO PER L'INDIVIDUAZIONE DELLE UNITA' PREVISIONALI DI BASE DEL BILANCIO DELLO STATO	6	150
DECRETO PRESID. REPUBBL. N. 469 DEL 1999 REGOLAMENTO RECANTE NORME DI SEMPLIFICAZIONE DEL PROCEDIMENTO PER IL VERSAMENTO DI SOMME ALL'ENTRATA E LA RIASSEGNAZIONE ALLE UNITA' PREVISIONALI DI BASE PER LA SPESA DEL BILANCIO DELLO STATO, CON PARTICOLARE RIFERIMENTO AI FINANZIAMENTI DELL'UNIONE EUROPEA, AI SENSI DELL'ARTICOLO 20, COMMA 8, DELLA LEGGE 15 MARZO 1997, N. 59.	2.390.909	2.390.909
ARTICOLO 2	2.390.909	2.390.909
DECRETO PRESID. REPUBBL. N. 270 DEL 2001 REGOLAMENTO DI SEMPLIFICAZIONE DELLE PROCEDURE DI REISCRIZIONE NEL BILANCIO DELLO STATO DEI RESIDUI PASSIVI PERENTI (N. 36, ALLEGATO 1, LEGGE N. 50/1999).	16.164	16.164
LEGGE DI BILANCIO N. 267 DEL 2005 BILANCIO DI PREVISIONE DELLO STATO PER L'ANNO FINANZIARIO 2006 E BILANCIO PLURIENNALE PER IL TRIENNIO 2006-2008	1.310.091	1.310.091
ARTICOLO 18	1.310.091	1.310.091
LEGGE DI VARIAZ. BILANCIO N. 273 DEL 2006 PROVVEDIMENTO DI ASSESTAMENTO ANNO 2006	554.074	554.306
POSTE CORRETTIVE E COMPENSATIVE	2.229.366	2.252.063

SEGUE ALLEGATO C/2 SPESE - VARIAZIONI 2006 PER TITOLI, CATEGORIE E PROVVEDIMENTI
(MIGLIAIA DI EURO)

	COMPETENZA	CASSA
LEGGE N. 468 DEL 1978 RIFORMA DI ALCUNE NORME DI CONTABILITA' GENERALE DELLO STATO IN MATERIA DI BILANCIO	63.975	81.567
ARTICOLO 7	63.975	63.975
ARTICOLO 9	-	17.592
ARTICOLO 17	-	0
LEGGE N. 94 DEL 1997 MODIFICHE ALLA LEGGE 5 AGOSTO 1978, N. 468, E SUCCESSIVE MODIFICAZIONI E INTEGRAZIONI, RECANTE NORME DI CONTABILITA' GENERALE DELLO STATO IN MATERIA DI BILANCIO. DELEGA AL GOVERNO PER L'INDIVIDUAZIONE DELLE UNITA' PREVISIONALI DI BASE DEL BILANCIO DELLO STATO	-14.415	-9.310
DECRETO PRESID. REPUBBL. N. 469 DEL 1999 REGOLAMENTO RECANTE NORME DI SEMPLIFICAZIONE DEL PROCEDIMENTO PER IL VERSAMENTO DI SOMME ALL'ENTRATA E LA RIASSEGNAZIONE ALLE UNITA' PREVISIONALI DI BASE PER LA SPESA DEL BILANCIO DELLO STATO, CON PARTICOLARE RIFERIMENTO AI FINANZIAMENTI DELL'UNIONE EUROPEA, AI SENSI DELL'ARTICOLO 20, COMMA 8, DELLA LEGGE 15 MARZO 1997, N. 59.	355	355
ARTICOLO 2	355	355
DECRETO PRESID. REPUBBL. N. 270 DEL 2001 REGOLAMENTO DI SEMPLIFICAZIONE DELLE PROCEDURE DI REISCRIZIONE NEL BILANCIO DELLO STATO DEI RESIDUI PASSIVI PERENTI (N. 36, ALLEGATO 1, LEGGE N. 50/1999).	111	111
LEGGE DI BILANCIO N. 267 DEL 2005 BILANCIO DI PREVISIONE DELLO STATO PER L'ANNO FINANZIARIO 2006 E BILANCIO PLURIENNALE PER IL TRIENNIO 2006-2008	137	137
ARTICOLO 18	137	137
LEGGE DI VARIAZ. BILANCIO N. 273 DEL 2006 PROVVEDIMENTO DI ASSESTAMENTO ANNO 2006	2.179.204	2.179.205
ALTRE USCITE CORRENTI	-5.083.626	-13.992.506
REGIO DECRETO N. 263 DEL 1928	397	397
ARTICOLO 20	397	397
LEGGE N. 468 DEL 1978 RIFORMA DI ALCUNE NORME DI CONTABILITA' GENERALE DELLO STATO IN MATERIA DI BILANCIO	-688.989	-11.633.195
ARTICOLO 7	-359.405	-359.405
ARTICOLO 9	-329.584	-11.274.711
ARTICOLO 17	-	921
LEGGE N. 94 DEL 1997 MODIFICHE ALLA LEGGE 5 AGOSTO 1978, N. 468, E SUCCESSIVE MODIFICAZIONI E INTEGRAZIONI, RECANTE NORME DI CONTABILITA' GENERALE DELLO STATO IN MATERIA DI BILANCIO. DELEGA AL GOVERNO PER L'INDIVIDUAZIONE DELLE UNITA' PREVISIONALI DI BASE DEL BILANCIO DELLO STATO	828	-196

SEGUE ALLEGATO C/2 SPESE - VARIAZIONI 2006 PER TITOLI, CATEGORIE E PROVVEDIMENTI
(MIGLIAIA DI EURO)

	COMPETENZA	CASSA
LEGGE N. 449 DEL 1997 MISURE PER LA STABILIZZAZIONE DELLA FINANZA PUBBLICA.	-1.472.780	-1.461.063
DECRETO PRESID. REPUBBL. N. 469 DEL 1999 REGOLAMENTO RECANTE NORME DI SEMPLIFICAZIONE DEL PROCEDIMENTO PER IL VERSAMENTO DI SOMME ALL'ENTRATA E LA RIASSEGNAZIONE ALLE UNITA' PREVISIONALI DI BASE PER LA SPESA DEL BILANCIO DELLO STATO, CON PARTICOLARE RIFERIMENTO AI FINANZIAMENTI DELL'UNIONE EUROPEA, AI SENSI DELL'ARTICOLO 20, COMMA 8, DELLA LEGGE 15 MARZO 1997, N. 59.	93.741	93.741
ARTICOLO 2	93.741	93.741
LEGGE N. 89 DEL 2001 PREVISIONE DI EQUA RIPARAZIONE IN CASO DI VIOLAZIONE DEL TERMINE RAGIONEVOLE DEL PROCESSO E MODIFICA DELL'ARTICOLO 375 DEL CODICE DI PROCEDURA CIVILE	17.962	17.962
DECRETO PRESID. REPUBBL. N. 270 DEL 2001 REGOLAMENTO DI SEMPLIFICAZIONE DELLE PROCEDURE DI REISCRIZIONE NEL BILANCIO DELLO STATO DEI RESIDUI PASSIVI PERENTI (N. 36, ALLEGATO 1, LEGGE N. 50/1999).	-805.231	-805.231
LEGGE FINANZIARIA N. 350 DEL 2003 DISPOSIZIONI PER LA FORMAZIONE DEL BILANCIO ANNUALE E PLURIENNALE DELLO STATO (LEGGE FINANZIARIA 2004).	-19.974	-14.336
DECRETO LEGGE N. 35 DEL 2005 DISPOSIZIONI URGENTI NELL'AMBITO DEL PIANO DI AZIONE PER LO SVILUPPO ECONOMICO, SOCIALE E TERRITORIALE	-19.000	-19.000
ARTICOLO 1	-19.000	-19.000
LEGGE N. 207 DEL 2005 CONFERIMENTO DELLA CROCE D'ONORE ALLE VITTIME DI ATTI DI TERRORISMO O DI ATTI OSTILI IMPEGNATE IN OPERAZIONI MILITARI E CIVILI ALL'ESTERO	-7	-7
LEGGE N. 213 DEL 2005 INCREMENTO DEL CONTRIBUTO OBBLIGATORIO DELLO STATO ITALIANO ALLA CORTE PENALE INTERNAZIONALE, CON SEDE ALL'AIA	-3.241	-3.241
LEGGE N. 219 DEL 2005 NUOVA DISCIPLINA DELLE ATTIVITA' TRASFUSIONALI E DELLA PRODUZIONE NAZIONALE DEGLI EMOERIVATI	-6.194	-6.194
LEGGE N. 229 DEL 2005 DISPOSIZIONI IN MATERIA DI INDENNIZZO A FAVORE DEI SOGGETTI DANNEGGIATI DA COMPLICANZE DI TIPO IRREVERSIBILE A CAUSA DI VACCINAZIONI OBBLIGATORIE	-30.000	-30.000
DECRETO LEGGE N. 250 DEL 2005 MISURE URGENTI IN MATERIA DI UNIVERSITA', BENI CULTURALI ED IN FAVORE DI SOGGETTI AFFETTI DA GRAVI PATOLOGIE, NONCHE' INTEMA DI RINEGOZIAZIONE DI MUTUI	-14.000	-14.000
LEGGE N. 258 DEL 2005 RATIFICA ED ESECUZIONE DELL'ACCORDO DI COOPERAZIONE CULTURALE, SCIENTIFICA E TECNOLOGICA FRA LA REPUBBLICA ITALIANA E LA GRANDE GIAMAHIRIA ARABA LIBICA POPOLARE SOCIALISTA, FATTO A TRIPOLI IL 5 GIUGNO 2003	-378	-378
LEGGE FINANZIARIA N. 266 DEL 2005 DISPOSIZIONI PER LA FORMAZIONE DEL BILANCIO ANNUALE E PLURIENNALE DELLO STATO (LEGGE FINANZIARIA 2005)	-152.730	-145.764

SEGUE ALLEGATO C/2 SPESE - VARIAZIONI 2006 PER TITOLI, CATEGORIE E PROVVEDIMENTI
(MIGLIAIA DI EURO)

	COMPETENZA	CASSA
ARTICOLO 1	-152.730	-145.764
LEGGE DI BILANCIO N. 267 DEL 2005 BILANCIO DI PREVISIONE DELLO STATO PER L'ANNO FINANZIARIO 2006 E BILANCIO PLURIENNALE PER IL TRIENNIO 2006-2008	-945.989	-930.925
ARTICOLO 2	-245	-
ARTICOLO 7	-233.830	-233.830
ARTICOLO 18	7	8.607
DECRETO LEGGE N. 272 DEL 2005 MISURE URGENTI PER GARANTIRE LA SICUREZZA ED I FINANZIAMENTI PER LE PROSSIME OLIMPIADI INVERNALI, NONCHE' LA FUNZIONALITA' DELL'AMMINISTRAZIONE DELL'INTERNO. DISPOSIZIONI PER FAVORIRE IL RECUPERO DI TOSSICODIPENDENTI RECIDIVI	-6.000	-6.000
DECRETO LEGGE N. 273 DEL 2005 CONVERSIONE IN LEGGE DEL DECRETO LEGGE N.273/05 RECANTE DEFINIZIONE E PROROGA DEI TERMINI NONCH CONSEQUENTI DISPOSIZIONI	-557.242	-557.242
LEGGE N. 274 DEL 2005 RATIFICA ED ESECUZIONE DELL' ACCORDO TRA IL GOVERNO DELLA REPUBBLICA ITALIANA ED IL GOVERNO DELLA REPUBBLICA DI CIPRO SULLA COOPERAZIONE NELLA LOTTA ALLA CRIMINALITA' ORGANIZZATA ED ALLE ALTRE FORME DI CRIMINALITA' , FATTO A NICOSIA IL 28/06/2002.	-12	-12
LEGGE N. 275 DEL 2005 RATIFICA ED ESECUZIONE DELL'ACCORDO DI COOPERAZIONE CULTURALE E SCIENTIFICA TRA IL GOVERNO DELLA REPUBBLICA ITALIANA ED IL GOVERNO DELLA ROMANIA, FATTO A BUCAREST IL 21 OTTOBRE 2003	-548	-548
LEGGE N. 277 DEL 2005 RATIFICA ED ESECUZIONE DELLA CONVENZIONE CONSOLARE TRA LA REPUBBLICA ITALIANA E L'UCRAINA, FATTA A KIEV IL 23 DICEMBRE 2003	-6	-6
LEGGE N. 279 DEL 2005 RATIFICA ED ESECUZIONE DELLA DECISIONE VII/2 DELLA CONFERENZA DELLE ALPI SUL SEGRETARIATO PERMANENTE DELLA CONVENZIONE PER LA PROTEZIONE DELLE ALPI, CON ALLEGATI, ADOTTATI A MERANO IL 19 NOVEMBRE 2002 DAI MINISTRI DELL'AMBIENTE DEI PAESI ADERENTI ALLA CONVENZIONE MEDESIMA, NONCHE' DELL'ACCORDO, FRA IL GOVERNO DELLA REPUBBLICA ITALIANA ED IL SEGRETARIATO PERMANENTE DELLA CONVENZIONE DELLE ALPI RELATIVO ALLA SEDE OPERATIVA DISTACCATA DI BOLZANO, FATTO A BOLZANO IL 13 SETTEMBRE 2003	-489	-489
LEGGE N. 281 DEL 2005 RATIFICA ED ESECUZIONE DELL'ACCORDO TRA LA REPUBBLICA ITALIANA E LA ROMANIA SUL TRASFERIMENTO DELLE PERSONE CONDANNATE ALLE QUALI STATA INFLITTA LA MISURA DELL'ESPLUSIONE O QUELLA DELL'ACCOMPAGNAMENTO AL CONFINE, FIRMATO A ROMA IL 13 SETTEMBRE 2003	-100	-100
LEGGE N. 282 DEL 2005 RATIFICA ED ESECUZIONE DELLA CONVENZIONE CONGIUNTA IN MATERIA DI SICUREZZA DELLA GESTIONE DEL COMBUSTIBILE ESAURITO E DEI RIFIUTI RADIOATTIVI, FATTA A VIENNA IL 5 SETTEMBRE 1997	-29	-29

SEGUE ALLEGATO C/2 SPESE - VARIAZIONI 2006 PER TITOLI, CATEGORIE E PROVVEDIMENTI
(MIGLIAIA DI EURO)

	COMPETENZA	CASSA
<p>LEGGE N. 283 DEL 2005 RATIFICA ED ESECUZIONE DELL'ACCORDO TRA LA REPUBBLICA ITALIANA E LA REPUBBLICA D'AUSTRIA PER LA MANUTENZIONE, MISURA E MATERIALIZZAZIONE DEL CONFINE DI STATO COMUNE, CON PROTOCOLLO FINALE E ALLEGATI, FATTO A VIENNA IL 17 GENNAIO 1994 ED IL RELATIVO SCAMBIO DI LETTERE INTEGRATIVO FIRMATO A ROMA IL 31 OTTOBRE 2000</p>	-9	-9
<p>LEGGE N. 287 DEL 2005 RATIFICA ED ESECUZIONE DELL'ACCORDO DI COLLABORAZIONE CULTURALE, SCIENTIFICA E TECNOLOGICA TRA IL GOVERNO DELLA REPUBBLICA ITALIANA ED IL GOVERNO DELLA REPUBBLICA LIBANESE, CON SCAMBIO DI LETTERE INTEGRATIVO, FATTO A BEIRUT IL 22 NOVEMBRE 2000</p>	-362	-362
<p>LEGGE N. 290 DEL 2005 RATIFICA ED ESECUZIONE DELL'ACCORDO DI COOPERAZIONE SCIENTIFICA E TECNOLOGICA TRA IL GOVERNO DELLA REPUBBLICA ITALIANA ED IL GOVERNO DELLA REPUBBLICA INDIANA, CON ALLEGATO, FATTO A NEW DELHI IL 28 NOVEMBRE 2003</p>	-283	-283
<p>LEGGE N. 291 DEL 2005 RATIFICA ED ESECUZIONE DELLA CONVENZIONE IN MATERIA DI ASSISTENZA GIUDIZIARIA CIVILE E COMMERCIALE TRA IL GOVERNO DELLA REPUBBLICA ITALIANA ED IL GOVERNO DELLA REPUBBLICA ALGERINA DEMOCRATICA E POPOLARE, FATTA AD ALGERI IL 22 LUGLIO 2003</p>	-7	-7
<p>DECRETO LEGGE N. 1 DEL 2006 DISPOSIZIONI URGENTI PER L'ESERCIZIO DOMICILIARE DEL VOTO PER TALUNI ELETTORI, PER LA RILEVAZIONE INFORMATIZZATA DELLO SCRUTINIO E PER L'AMMISSIONE AI SEGGI DI OSSERVATORI OCSE, IN OCCASIONE DELLE PROSSIME ELEZIONI POLITICHE</p>	-10.000	-10.000
<p>DECRETO LEGGE N. 2 DEL 2006 INTERVENTI URGENTI PER I SETTORI DELL'AGRICOLTURA, DELL'AGROINDUSTRIA, DELLA PESCA, NONCHE' IN MATERIA DI FISCALITA' D'IMPRESA</p>	-6.766	-6.766
<p>DECRETO LEGGE N. 4 DEL 2006 MISURE URGENTI IN MATERIA DI ORGANIZZAZIONE E FUNZIONAMENTO DELLA PUBBLICA AMMINISTRAZIONE</p>	-10.200	-10.200
<p>LEGGE N. 7 DEL 2006 DISPOSIZIONI CONCERNENTI LA PREVENZIONE ED IL DIVIETO DELLE PRATICHE DI MUTILAZIONE GENITALE FEMMINILE</p>	-4.500	-4.500
<p>LEGGE N. 8 DEL 2006 RATIFICA ED ESECUZIONE DELL'ACCORDO FRA IL GOVERNO DELLA REPUBBLICA ITALIANA ED IL GOVERNO DEL REGNO HASCEMITA DI GIORDANIA DI COOPERAZIONE CULTURALE, SCIENTIFICA E TECNOLOGICA, FATTO AD AMMAN IL 23 SETTEMBRE 1999, CON ANNESSO SCAMBIO DI NOTE INTEGRATIVO, EFFETTUATO AD AMMAN IL 12 NOVEMBRE 2002 ED IL 4 FEBBRAIO 2003</p>	-418	-418
<p>LEGGE N. 11 DEL 2006 RATIFICA ED ESECUZIONE DELL'ACCORDO DI COOPERAZIONE CULTURALE E SCIENTIFICA TRA IL GOVERNO DELLA REPUBBLICA ITALIANA ED IL GOVERNO DELLA REPUBBLICA DEL GUATEMALA, FATTO A ROMA IL 27 OTTOBRE 2003</p>	-306	-306
<p>LEGGE N. 27 DEL 2006 MISURE URGENTI IN MATERIA DI UNIVERSITA', BENI CULTURALI ED IN FAVORE DI SOGGETTI AFFETTI DA GRAVI PATOLOGIE, NONCHE' INTESA DI RINEGOZIAZIONE DI MUTUI</p>	-250	-250

SEGUE ALLEGATO C/2 SPESE - VARIAZIONI 2006 PER TITOLI, CATEGORIE E PROVVEDIMENTI
(MIGLIAIA DI EURO)

	COMPETENZA	CASSA
LEGGE N. 29 DEL 2006 DISPOSIZIONI PER L'ADEMPIMENTO DI OBBLIGHI DERIVANTI DALL'APPARTENENZA DELL'ITALIA ALLE COMUNITA' EUROPEE .LEGGE COMUNITARIA 2005	-250	-250
LEGGE N. 31 DEL 2006 DISCIPLINA DEL RISCONTRO DIAGNOSTICO SULLE VITTIME DELLA SINDROME DELLA MORTE IMPROVVISA DEL LATTANTE (SIDS) E DI MORTE INASPETTATA DEL FETO	-67	-67
LEGGE N. 41 DEL 2006 RATIFICA ED ESECUZIONE DELL'ACCORDO TRA LA REPUBBLICA ITALIANA ED IL GOVERNO DELLA REPUBBLICA DI KIRGHIZA IN MATERIA DI COOPERAZIONE TURISTICA, FATTO A ROMA IL 3 MARZO 1999	-25	-25
LEGGE N. 51 DEL 2006 DEFINIZIONE E PROROGA DI TERMINI, NONCHE' CONSEQUENTI DISPOSIZIONI URGENTI.PROROGA DI TERMINI ALL'ESERCIZIO DI DELEGHE	-250.000	-250.000
LEGGE N. 66 DEL 2006 ADESIONE DELLA REPUBBLICA ITALIANA ALL'ACCORDO SULLA CONSERVAZIONE DEGLI UCCELLI ACQUATICI MIGRATORI DELL'AFRICA - EURASIA, CON ALLEGATI E TABELLE, FATTO A L'AJA IL 15 AGOSTO 1996.	-210	-210
LEGGE N. 71 DEL 2006 RATIFICA ED ESECUZIONE DELL'ACCORDO DI COOPERAZIONE TRA IL GOVERNO DELLA REPUBBLICA ITALIANA ED IL GOVERNO DELLA REPUBBLICA ISLAMICA DEL PAKISTAN SULLA LOTTA CONTRO IL TRAFFICO DI SOSTANZE STUPEFACENTI, SOSTANZE PSICOTROPE E PRECURSORI, FATTO A ROMA IL 29 SETTEMBRE 2004	-30	-30
LEGGE N. 74 DEL 2006 RATIFICA ED ESECUZIONE DELL'ACCORDO DI COLLABORAZIONE SCIENTIFICA E TECNOLOGICA TRA IL GOVERNO DELLA REPUBBLICA ITALIANA ED IL CONSIGLIO FEDERALE SVIZZERO, CON ANNESSO, FATTO A BERNA IL14 MAGGIO 2003	-154	-154
LEGGE N. 76 DEL 2006 RATIFICA ED ESECUZIONE DELL'ACCORDO DI COOPERAZIONE CULTURALE, SCIENTIFICA E TECNOLOGICA TRA IL GOVERNO DELLA REPUBBLICA ITALIANA E IL GOVERNO DEL REGNO DELLA THAILANDIA, CON ANNESSO, FATTO A ROMA IL 22 SETTEMBRE 2004	-378	-378
LEGGE N. 77 DEL 2006 MISURE SPECIALI DI TUTELA E FRUIZIONE DEI SITI ITALIANI DI INTERESSE CULTURALE, PAESAGGISTICO E AMBIENTALE, INSERITI NELLA " LISTA DEL PATRIMONIO MONDIALE", POSTI SOTTO LA TUTELA DELL' UNESCO.	-500	-500
LEGGE N. 79 DEL 2006 ISTITUZIONE DEL PROFILO DI DOCENTE PRESSO LA SCUOLA DI LINGUE ESTERE DELL'ESERCITO	-416	-416
LEGGE N. 87 DEL 2006 ADESIONE DELLA REPUBBLICA ITALIANA AL PROTOCOLLO DEL 1996 ALLA CONVENZIONE DEL 1972 SULLA PREVENZIONE DELL'INQUINAMENTO DEI MARI CAUSATO DALL'IMMERSIONE DI RIFIUTI, FATTO A FATTO A LONDRA IL 7 NOVEMBRE 1996, CON ALLEGATI.	-19	-19
LEGGE N. 88 DEL 2006 RATIFICA ED ESECUZIONE DELL'ACCORDO DI COPRODUZIONE CINEMATOGRAFICA TRA IL GOVERNO DELLA REPUBBLICA ITALIANA ED IL GOVERNO DELLA REPUBBLICA DEL SUD AFRICA, FIRMATO A CITT DEL CAPO IL 13 NOVEMBRE 2003	-38	-38

SEGUE ALLEGATO C/2 SPESE - VARIAZIONI 2006 PER TITOLI, CATEGORIE E PROVVEDIMENTI
(MIGLIAIA DI EURO)

	COMPETENZA	CASSA
LEGGE N. 91 DEL 2006 NORME IN FAVORE DEI FAMILIARI SUPERSTITI DEGLI AVIATORI ITALIANI VITTIME DELL'ECCIDIO AVVENUTO A KIND L' 11 NOVEMBRE 1961	-3.570	-3.570
LEGGE N. 92 DEL 2006 NORME PER LA CONCESSIONE DI CONTRIBUTI STATALI ALLE ASSOCIAZIONI COMBATTENTISTICHE	-2.620	-2.620
LEGGE N. 96 DEL 2006 DISCIPLINA DELL'AGRITURISMO	-900	-900
LEGGE N. 97 DEL 2006 RATIFICA ED ESECUZIONE DELL'ACCORDO TRA IL GOVERNO DELLA REPUBBLICA ITALIANA ED IL REGNO DI SVEZIA SULLA COOPERAZIONE CULTURALE, EDUCATIVA, SCIENTIFICA E TECNOLOGICA, FATTO A ROMA IL 29 NOVEMBRE 2001	-816	-816
LEGGE N. 99 DEL 2006 RATIFICA ED ESECUZIONE DELL'ACCORDO DI MUTUA ASSISTENZA AMMINISTRATIVA TRA IL GOVERNO DELLA REPUBBLICA ITALIANA ED IL GOVERNO FEDERALE DELLA REPUBBLICA FEDERALE DI IUGOSLAVIA PER LA PREVENZIONE, L' ACCERTAMENTO E LA REPRESSIONE DELLE INFRAZIONI DOGANALI, CON ALLEGATO, FATTO A BELGRADO IL 29 MARZO 2002	-17	-17
LEGGE N. 100 DEL 2006 RATIFICA ED ESECUZIONE DELL'ACCORDO TRA IL GOVERNO DELLA REPUBBLICA ITALIANA ED IL GOVERNO DELLA REPUBBLICA DELL'AZERBAIJAN SULLA MUTUA ASSISTENZA AMMINISTRATIVA PER LA PREVENZIONE, L'ACCERTAMENTO E LA REPRESSIONE DELLE INFRAZIONI DOGANALI, CON ALLEGATO, FATTO A ROMA IL 24 FEBBRAIO 2005	-28	-28
LEGGE N. 101 DEL 2006 RATIFICA ED ESECUZIONE DELL'ACCORDO DI MUTUA ASSISTENZA AMMINISTRATIVA TRA IL GOVERNO DELLA REPUBBLICA ITALIANA ED IL GOVERNO DELLA REPUBBLICA ISLAMICA DELL'IRAN PER LA PREVENZIONE, L'ACCERTAMENTO E LA REPRESSIONE DELLE INFRAZIONI DOGANALI, CON ALLEGATO, FATTO A TEHERAN L'11 OTTOBRE 2004.	-15	-15
LEGGE N. 117 DEL 2006 RATIFICA ED ESECUZIONE DELL'ACCORDO QUADRO TRA IL GOVERNO DELLA REPUBBLICA ITALIANA ED IL GOVERNO DELLA REPUBBLICA DI UNGHERIA NEL CAMPO DELLA RICERCA SCIENTIFICA E DELLO SVILUPPO TECNOLOGICO, FATTO A ROMA IL 21 MAGGIO 2003.	-273	-273
LEGGE N. 120 DEL 2006 RATIFICA ED ESECUZIONE DELL'ACCORDO TRA IL GOVERNO DELLA REPUBBLICA ITALIANA ED IL CONSIGLIO FEDERALE DELLA CONFEDERAZIONE SVIZZERA SULLA EFFETTUAZIONE DI ATTIVITA' CONGIUNTE DI ADDESTRAMENTO E FORMAZIONE MILITARE DELLE RISPETTIVE FORZE ARMATE, FATTO A BERNA IL 24 MAGGIO 2004	-14	-14
LEGGE N. 122 DEL 2006 RATIFICA ED ESECUZIONE DELL'ACCORDO SULLA ISTITUZIONE DELL' ORGANIZZAZIONE PER LO SVILUPPO DELLA PESCA IN EUROPA CENTRALE ED ORIENTALE (EUROPISH), CON ATTOFINALE, FATTO A COPENHAGEN IL 23 MAGGIO 2000	-53	-53
LEGGE N. 125 DEL 2006 RATIFICA ED ESECUZIONE DEL PROTOCOLLO ALLA CONVENZIONE DEL 1979 SULL'INQUINAMENTO ATMOSFERICO ATTRAVERSO LE FRONTIERE A LUNGA DISTANZA, RELATIVO AGLI INQUINANTI ORGANICI PERSISTENTI, CON ANNESSI, FATTO A AARHUS IL 24 GIUGNO 1998	-243	-

SEGUE ALLEGATO C/2 SPESE - VARIAZIONI 2006 PER TITOLI, CATEGORIE E PROVVEDIMENTI

(MIGLIAIA DI EURO)

	COMPETENZA	CASSA
LEGGE N. 126 DEL 2006 RATIFICA ED ESECUZIONE DELL'ACCORDO DI COOPERAZIONE NEL SETTORE DELLA DIFESA TRA IL GOVERNO DELLA REPUBBLICA ITALIANA ED IL GOVERNO DELLA REPUBBLICA DEL LIBANO, FATTO A BEIRUT IL 21 GIUGNO 2004	-13	-13
LEGGE N. 131 DEL 2006 RATIFICA ED ESECUZIONE DELL'ACCORDO FRA IL GOVERNO DELLA REPUBBLICA ITALIANA ED IL GOVERNO DELLA REPUBBLICA DELL'AZERBAIJAN IN MATERIA DI COLLABORAZIONE CULTURALE, SCIENTIFICA E TECNOLOGICA, FATTA A BAKU IL 1 GIUGNO 2002	-251	-251
LEGGE N. 132 DEL 2006 RATIFICA ED ESECUZIONE DEL MEMORANDUM D'INTESA TRA IL GOVERNO DELLA REPUBBLICA ITALIANA ED IL GOVERNO DEL SULTANATO DELL'OMAN, FATTO A ROMA IL 22 MARZO 2004, RIGUARDANTE IL SETTORE DELLA DIFESA	-24	-24
DECRETO LEGGE N. 173 DEL 2006 PROROGA DI TERMINI PER L'EMANAZIONE DI ATTI DI NATURA	-2.500	-2.500
DECRETO LEGGE N. 181 DEL 2006 DISPOSIZIONI URGENTI IN MATERIA DI RIORDINO DELLE ATTRIBUZIONI DELLA PRESIDENZA DEL CONSIGLIO DEI MINISTRI E DEI MINISTERI	-4.576	-4.576
DECRETO LEGGE N. 223 DEL 2006 DISPOSIZIONI URGENTI PER IL RILANCIO ECONOMICO E SOCIALE, PER IL CONTENIMENTO E LA RAZIONALIZZAZIONE DELLA SPESA PUBBLICA, NONCHE' INTERVENTI IN MATERIA DI ENTRATE E DI CONTRASTO ALL'EVASIONE FISCALE	294.500	294.500
LEGGE N. 247 DEL 2006 DISPOSIZIONI URGENTI PER LA PARTECIPAZIONE ITALIANA ALLE MISSIONI INTERNAZIONALI	-488.040	-487.790
LEGGE DI VARIAZ. BILANCIO N. 273 DEL 2006 PROVVEDIMENTO DI ASSESTAMENTO ANNO 2006	21.024	2.017.498
TITOLO II - SPESE IN CONTO CAPITALE	5.562.139	13.862.410
INVESTIMENTI FISSI LORDI E ACQUISTI DI TERRENI	685.409	802.071
LEGGE COSTITUZIONALE N. 1 DEL 1963 STATUTO SPECIALE DELLA REGIONE FRIULI-VENEZIA GIULIA.	2.033	-
LEGGE N. 468 DEL 1978 RIFORMA DI ALCUNE NORME DI CONTABILITA' GENERALE DELLO STATO IN MATERIA DI BILANCIO	33.575	643.546
ARTICOLO 8	33.575	33.575
ARTICOLO 9	-	594.439
ARTICOLO 17	-	15.532
LEGGE N. 94 DEL 1997 MODIFICHE ALLA LEGGE 5 AGOSTO 1978, N. 468, E SUCCESSIVE MODIFICAZIONI E INTEGRAZIONI, RECANTE NORME DI CONTABILITA' GENERALE DELLO STATO IN MATERIA DI BILANCIO. DELEGA AL GOVERNO PER L'INDIVIDUAZIONE DELLE UNITA' PREVISIONALI DI BASE DEL BILANCIO DELLO STATO	6.683	9.463
LEGGE N. 208 DEL 1998 ATTIVAZIONE DELLE RISORSE PREORDINATE DELLA LEGGE FINANZIARIA PER L'ANNO 1998 AL FINE DI REALIZZARE INTERVENTI NELLE AREE DEPRESSE. ISTITUZIONE DI UN FONDO ROTATIVO PER IL FINANZIAMENTO DEI PROGRAMMI DI PROMOZIONE IMPRENDITORIALE NELLE AREE DEPRESSE	295.556	93.114

SEGUE ALLEGATO C/2 SPESE - VARIAZIONI 2006 PER TITOLI, CATEGORIE E PROVVEDIMENTI
(MIGLIAIA DI EURO)

	COMPETENZA	CASSA
DECRETO PRESID. REPUBBL. N. 469 DEL 1999 REGOLAMENTO RECANTE NORME DI SEMPLIFICAZIONE DEL PROCEDIMENTO PER IL VERSAMENTO DI SOMME ALL'ENTRATA E LA RIASSEGNAZIONE ALLE UNITA' PREVISIONALI DI BASE PER LA SPESA DEL BILANCIO DELLO STATO, CON PARTICOLARE RIFERIMENTO AI FINANZIAMENTI DELL'UNIONE EUROPEA, AI SENSI DELL'ARTICOLO 20, COMMA 8, DELLA LEGGE 15 MARZO 1997, N. 59.	176.066	102.597
ARTICOLO 2	176.066	102.597
LEGGE FINANZIARIA N. 350 DEL 2003 DISPOSIZIONI PER LA FORMAZIONE DEL BILANCIO ANNUALE E PLURIENNALE DELLO STATO (LEGGE FINANZIARIA 2004).	8.000	8.000
ARTICOLO 4	8.000	8.000
LEGGE FINANZIARIA N. 311 DEL 2004 DISPOSIZIONI PER LA FORMAZIONE DEL BILANCIO ANNUALE E PLURIENNALE DELLO STATO (LEGGE FINANZIARIA 2005).	13.200	13.200
DECRETO LEGGE N. 35 DEL 2005 DISPOSIZIONI URGENTI NELL'AMBITO DEL PIANO DI AZIONE PER LO SVILUPPO ECONOMICO, SOCIALE E TERRITORIALE	12.498	-
ARTICOLO 1	12.498	-
LEGGE N. 219 DEL 2005 NUOVA DISCIPLINA DELLE ATTIVITA' TRASFUSIONALI E DELLA PRODUZIONE NAZIONALE DEGLI EMOERIVATI	2.066	215
LEGGE DI BILANCIO N. 267 DEL 2005 BILANCIO DI PREVISIONE DELLO STATO PER L'ANNO FINANZIARIO 2006 E BILANCIO PLURIENNALE PER IL TRIENNIO 2006-2008	118.094	-49.908
ARTICOLO 2	1.582	1.582
ARTICOLO 7	-	-
ARTICOLO 13	40.468	23.431
ARTICOLO 18	-280	-74.929
DECRETO LEGGE N. 273 DEL 2005 CONVERSIONE IN LEGGE DEL DECRETO LEGGE N.273/05 RECANTE DEFINIZIONE E PROROGA DEI TERMINI NONCH CONSEQUENTI DISPOSIZIONI	570	570
LEGGE N. 27 DEL 2006 MISURE URGENTI IN MATERIA DI UNIVERSITA', BENI CULTURALI ED IN FAVORE DI SOGGETTI AFFETTI DA GRAVI PATOLOGIE, NONCHE' INTEMA DI RINEGOZIAZIONE DI MUTUI	250	-
LEGGE N. 51 DEL 2006 DEFINIZIONE E PROROGA DI TERMINI, NONCHE' CONSEQUENTI DISPOSIZIONI URGENTI. PROROGA DI TERMINI ALL'ESERCIZIO DI DELEGHE	16.395	16.395
LEGGE N. 77 DEL 2006 MISURE SPECIALI DI TUTELA E FRUIZIONE DEI SITI ITALIANI DI INTERESSE CULTURALE, PAESAGGISTICO E AMBIENTALE, INSERITI NELLA "LISTA DEL PATRIMONIO MONDIALE", POSTI SOTTO LA TUTELA DELL'UNESCO.	3.500	-
DECRETO LEGGE N. 181 DEL 2006 DISPOSIZIONI URGENTI IN MATERIA DI RIORDINO DELLE ATTRIBUZIONI DELLA PRESIDENZA DEL CONSIGLIO DEI MINISTRI E DEI MINISTERI	-	-

SEGUE ALLEGATO C/2 SPESE - VARIAZIONI 2006 PER TITOLI, CATEGORIE E PROVVEDIMENTI
(MIGLIAIA DI EURO)

	COMPETENZA	CASSA
LEGGE N. 247 DEL 2006 DISPOSIZIONI URGENTI PER LA PARTECIPAZIONE ITALIANA ALLE MISSIONI INTERNAZIONALI	6.533	6.283
DECRETO LEGGE N. 253 DEL 2006 DISPOSIZIONI CONCERNENTI L'INTERVENTO DI COOPERAZIONE ALLO SVILUPPO IN LIBANO E IL RAFFORZAMENTO DEL CONTINGENTE MILITARE ITALIANO NELLA MISSIONE UNIFIL RIDEFINITA DALLA CITATA RISOLUZIONE 1701 (2006) DEL CONSIGLIO DI SICUREZZA DELLE NAZIONI UNITE	2.740	2.740
LEGGE DI VARIAZ. BILANCIO N. 273 DEL 2006 PROVVEDIMENTO DI ASSESTAMENTO ANNO 2006	-12.350	-44.144
CONTRIBUTI AGLI INVESTIMENTI	2.623.188	7.636.879
LEGGE COSTITUZIONALE N. 1 DEL 1963 STATUTO SPECIALE DELLA REGIONE FRIULI-VENEZIA GIULIA.	3.967	3.967
LEGGE N. 468 DEL 1978 RIFORMA DI ALCUNE NORME DI CONTABILITA' GENERALE DELLO STATO IN MATERIA DI BILANCIO	116.754	3.103.327
ARTICOLO 7	22.733	22.733
ARTICOLO 8	94.021	94.021
ARTICOLO 9	-	2.779.587
ARTICOLO 17	-	206.986
DECRETO LEGISLATIVO N. 502 DEL 1992 RIORDINO DELLA DISCIPLINA IN MATERIA SANITARIA A NORMA DELL'ARTICOLO 1 DELLA LEGGE 23 OTTOBRE 1992, N. 421	20.000	20.000
LEGGE N. 59 DEL 1997 DELEGA AL GOVERNO PER IL CONFERIMENTO DI FUNZIONI E COMPITI ALLE REGIONI ED ENTI LOCALI, PER LA RIFORMA DELLA PUBBLICA AMMINISTRAZIONE E PER LA SEMPLIFICAZIONE AMMINISTRATIVA.	-17.831	-17.831
LEGGE N. 94 DEL 1997 MODIFICHE ALLA LEGGE 5 AGOSTO 1978, N. 468, E SUCCESSIVE MODIFICAZIONI E INTEGRAZIONI, RECANTE NORME DI CONTABILITA' GENERALE DELLO STATO IN MATERIA DI BILANCIO. DELEGA AL GOVERNO PER L'INDIVIDUAZIONE DELLE UNITA' PREVISIONALI DI BASE DEL BILANCIO DELLO STATO	-	-37.980
LEGGE N. 208 DEL 1998 ATTIVAZIONE DELLE RISORSE PREORDINATE DELLA LEGGE FINANZIARIA PER L'ANNO 1998 AL FINE DI REALIZZARE INTERVENTI NELLE AREE DEPRESSE. ISTITUZIONE DI UN FONDO ROTATIVO PER IL FINANZIAMENTO DEI PROGRAMMI DI PROMOZIONE IMPRENDITORIALE NELLE AREE DEPRESSE	597.082	2.546.211
DECRETO PRESID. REPUBBL. N. 469 DEL 1999 REGOLAMENTO RECANTE NORME DI SEMPLIFICAZIONE DEL PROCEDIMENTO PER IL VERSAMENTO DI SOMME ALL'ENTRATA E LA RIASSEGNAZIONE ALLE UNITA' PREVISIONALI DI BASE PER LA SPESA DEL BILANCIO DELLO STATO, CON PARTICOLARE RIFERIMENTO AI FINANZIAMENTI DELL'UNIONE EUROPEA, AI SENSI DELL'ARTICOLO 20, COMMA 8, DELLA LEGGE 15 MARZO 1997, N. 59.	673.643	673.609
ARTICOLO 2	673.643	673.609
DECRETO LEGISLATIVO N. 56 DEL 2000 DISPOSIZIONI IN MATERIA DI FEDERALISMO FISCALE A NORMA DELL'ARTICOLO 10 DELLA LEGGE 13 MAGGIO 1999, N.133.	1.789.600	1.789.600

SEGUE ALLEGATO C/2 SPESE - VARIAZIONI 2006 PER TITOLI, CATEGORIE E PROVVEDIMENTI
(MIGLIAIA DI EURO)

	COMPETENZA	CASSA
LEGGE FINANZIARIA N. 350 DEL 2003 DISPOSIZIONI PER LA FORMAZIONE DEL BILANCIO ANNUALE E PLURIENNALE DELLO STATO (LEGGE FINANZIARIA 2004).	-	5.665
DECRETO LEGGE N. 7 DEL 2005 DISPOSIZIONI URGENTI PRE L'UNIVERSITA' E LA RICERCA, PER I BENI E LE ATTIVITA' CULTURALI, PER IL COMPLETAMENTO DI GRANDIOPERE STRATEGICHE, PER LA MOBILITA' DEI PUBBLICI DIPENDENTI, NONCHE' PER SEMPLIFICARE GLI ADEMPIMENTI RELATIVI A IMPOSTEDI BOLLO E TASSE DI CONCESSIONE .	5.444	5.444
ARTICOLO 3	5.444	5.444
LEGGE N. 43 DEL 2005 DISPOSIZIONI URGENTI PER L'UNIVERSITA' E LA RICERCA, PER I BENI E LE ATTIVITA' CULTURALI, PER IL COMPLETAMENTO DI GRANDIOPERE STRATEGICHE, PER LA MOBILITA' DEI PUBBLICI DIPENDENTI, NONCHE' PER SEMPLIFICARE GLI ADEMPIMENTI RELATIVI A IMPOSTEDI BOLLO E TASSE DI CONCESSIONE. SANATORIA DEGLI EFFETTI DELL' ARTICOLO 4, COMMA 1, DEL DECRETO-LEGGE 29 NOVEMBRE 2004, N. 280	7.235	7.235
LEGGE FINANZIARIA N. 266 DEL 2005 DISPOSIZIONI PER LA FORMAZIONE DEL BILANCIO ANNUALE E PLURIENNALE DELLO STATO (LEGGE FINANZIARIA 2005)	6.345	-
ARTICOLO 1	6.345	-
LEGGE DI BILANCIO N. 267 DEL 2005 BILANCIO DI PREVISIONE DELLO STATO PER L'ANNO FINANZIARIO 2006 E BILANCIO PLURIENNALE PER IL TRIENNIO 2006-2008	-548.568	-491.141
ARTICOLO 2	47.935	17.274
ARTICOLO 13	-63.312	-34.675
ARTICOLO 18	49.935	97.039
DECRETO LEGGE N. 273 DEL 2005 CONVERSIONE IN LEGGE DEL DECRETO LEGGE N.273/05 RECANTE DEFINIZIONE E PROROGA DEI TERMINI NONCH CONSEQUENTI DISPOSIZIONI	14.000	14.000
DECRETO LEGGE N. 2 DEL 2006 INTERVENTI URGENTI PER I SETTORI DELL'AGRICOLTURA, DELL'AGROINDUSTRIA, DELLA PESCA, NONCHE' IN MATERIA DI FISCALITA' D'IMPRESA	65.800	65.800
DECRETO LEGGE N. 4 DEL 2006 MISURE URGENTI IN MATERIA DI ORGANIZZAZIONE E FUNZIONAMENTO DELLA PUBBLICA AMMINISTRAZIONE	10.000	10.000
LEGGE N. 13 DEL 2006 DISPOSIZIONI PER LA SICUREZZA DELLA NAVIGAZIONE PER FAVORIRE L'USO DI NAVI A DOPPIO SCAFO E PER L'AMMODERNAMENTO DELLA FLOTTA	2.000	2.000
LEGGE N. 105 DEL 2006 INTERVENTI DELLO STATO NEL SISTEMA FIERISTICO NAZIONALE	6.000	6.000
DECRETO LEGGE N. 181 DEL 2006 DISPOSIZIONI URGENTI IN MATERIA DI RIORDINO DELLE ATTRIBUZIONI DELLA PRESIDENZA DEL CONSIGLIO DEI MINISTRI E DEI MINISTERI	-	-
DECRETO LEGGE N. 262 DEL 2006 COSTITUZIONE AGENZIA NAZIONALE DI VALUTAZIONE DEL SISTEMA UNIVERSITARIO E DELLA RICERCA	7.900	7.900

SEGUE ALLEGATO C/2 SPESE - VARIAZIONI 2006 PER TITOLI, CATEGORIE E PROVVEDIMENTI

(MIGLIAIA DI EURO)

	COMPETENZA	CASSA
LEGGE DI VARIAZ. BILANCIO N. 273 DEL 2006 PROVVEDIMENTO DI ASSESTAMENTO ANNO 2006	-136.182	-76.927
CONTRIBUTI AGLI INVESTIMENTI AD IMPRESE	3.833.183	4.709.263
LEGGE N. 468 DEL 1978 RIFORMA DI ALCUNE NORME DI CONTABILITA' GENERALE DELLO STATO IN MATERIA DI BILANCIO	126.842	776.271
ARTICOLO 7	46	46
ARTICOLO 8	126.796	126.796
ARTICOLO 9	-	557.209
ARTICOLO 17	-	92.220
LEGGE N. 59 DEL 1997 DELEGA AL GOVERNO PER IL CONFERIMENTO DI FUNZIONI E COMPITI ALLE REGIONI ED ENTI LOCALI, PER LA RIFORMA DELLA PUBBLICA AMMINISTRAZIONE E PER LA SEMPLIFICAZIONE AMMINISTRATIVA.	28.005	28.005
LEGGE N. 94 DEL 1997 MODIFICHE ALLA LEGGE 5 AGOSTO 1978, N. 468, E SUCCESSIVE MODIFICAZIONI E INTEGRAZIONI, RECANTE NORME DI CONTABILITA' GENERALE DELLO STATO IN MATERIA DI BILANCIO. DELEGA AL GOVERNO PER L'INDIVIDUAZIONE DELLE UNITA' PREVISIONALI DI BASE DEL BILANCIO DELLO STATO	-	33.766
LEGGE N. 208 DEL 1998 ATTIVAZIONE DELLE RISORSE PREORDINATE DELLA LEGGE FINANZIARIA PER L'ANNO 1998 AL FINE DI REALIZZARE INTERVENTI NELLE AREE DEPRESSE. ISTITUZIONE DI UN FONDO ROTATIVO PER IL FINANZIAMENTO DEI PROGRAMMI DI PROMOZIONE IMPRENDITORIALE NELLE AREE DEPRESSE	986.600	1.423.140
DECRETO PRESID. REPUBBL. N. 469 DEL 1999 REGOLAMENTO RECANTE NORME DI SEMPLIFICAZIONE DEL PROCEDIMENTO PER IL VERSAMENTO DI SOMME ALL'ENTRATA E LA RIASSEGNAZIONE ALLE UNITA' PREVISIONALI DI BASE PER LA SPESA DEL BILANCIO DELLO STATO, CON PARTICOLARE RIFERIMENTO AI FINANZIAMENTI DELL'UNIONE EUROPEA, AI SENSI DELL'ARTICOLO 20, COMMA 8, DELLA LEGGE 15 MARZO 1997, N. 59.	299.043	201.571
ARTICOLO 2	299.043	201.571
LEGGE FINANZIARIA N. 266 DEL 2005 DISPOSIZIONI PER LA FORMAZIONE DEL BILANCIO ANNUALE E PLURIENNALE DELLO STATO (LEGGE FINANZIARIA 2005)	620	-
ARTICOLO 1	620	-
LEGGE DI BILANCIO N. 267 DEL 2005 BILANCIO DI PREVISIONE DELLO STATO PER L'ANNO FINANZIARIO 2006 E BILANCIO PLURIENNALE PER IL TRIENNIO 2006-2008	89.409	39.740
ARTICOLO 2	50.000	-
ARTICOLO 13	10.584	10.884
ARTICOLO 18	30.205	30.205
DECRETO LEGGE N. 2 DEL 2006 INTERVENTI URGENTI PER I SETTORI DELL'AGRICOLTURA, DELL'AGROINDUSTRIA, DELLA PESCA, NONCHE' IN MATERIA DI FISCALITA' D'IMPRESA	60.000	60.000

SEGUE ALLEGATO C/2 SPESE - VARIAZIONI 2006 PER TITOLI, CATEGORIE E PROVVEDIMENTI
(MIGLIAIA DI EURO)

	COMPETENZA	CASSA
DECRETO LEGGE N. 4 DEL 2006 MISURE URGENTI IN MATERIA DI ORGANIZZAZIONE E FUNZIONAMENTO DELLA PUBBLICA AMMINISTRAZIONE	-19.000	-12.000
LEGGE N. 13 DEL 2006 DISPOSIZIONI PER LA SICUREZZA DELLA NAVIGAZIONE PER FAVORIRE L'USO DI NAVI A DOPPIO SCAFO E PER L'AMMODERNAMENTO DELLA FLOTTA	44.000	44.000
DECRETO LEGGE N. 75 DEL 2006 MODIFICAZIONI ALLA COMPOSIZIONE GRAFICA DELLE SCHEDE PER L'ELEZIONE DELLA CAMERA DEI DEPUTATI E DEL SENATO DELLA	10.000	10.000
DECRETO LEGGE N. 136 DEL 2006 PROROGA TERMINI IN MATERIA DI AMMORTIZZATORI SOCIALI	15.000	15.000
DECRETO LEGGE N. 223 DEL 2006 DISPOSIZIONI URGENTI PER IL RILANCIO ECONOMICO E SOCIALE, PER IL CONTENIMENTO E LA RAZIONALIZZAZIONE DELLA SPESA PUBBLICA, NONCHE' INTERVENTI IN MATERIA DI ENTRATE E DI CONTRASTO ALL'EVASIONE FISCALE	1.800.000	1.800.000
LEGGE N. 248 DEL 2006 DISPOSIZIONI URGENTI PER IL RILANCIO ECONOMICO E SOCIALE, PER IL CONTENIMENTO E LA RAZIONALIZZAZIONE DELLA SPESA PUBBLICA, NONCHE' INTERVENTI IN MATERIA DI ENTRATE E DI CONTRASTO ALL'EVASIONE FISCALE	8.500	8.500
DECRETO LEGGE N. 262 DEL 2006 COSTITUZIONE AGENZIA NAZIONALE DI VALUTAZIONE DEL SISTEMA UNIVERSITARIO E DELLA RICERCA	145.000	145.000
LEGGE DI VARIAZ. BILANCIO N. 273 DEL 2006 PROVVEDIMENTO DI ASSESTAMENTO ANNO 2006	239.164	136.270
CONTRIBUTI AGLI INVESTIMENTI A FAMIGLIE E ISTITUZIONI SOCIALI PRIVATE	96.134	91.442
LEGGE N. 468 DEL 1978 RIFORMA DI ALCUNE NORME DI CONTABILITA' GENERALE DELLO STATO IN MATERIA DI BILANCIO	5	28.498
ARTICOLO 8	5	5
ARTICOLO 9	-	23.958
ARTICOLO 17	-	4.535
LEGGE N. 94 DEL 1997 MODIFICHE ALLA LEGGE 5 AGOSTO 1978, N. 468, E SUCCESSIVE MODIFICAZIONI E INTEGRAZIONI, RECANTE NORME DI CONTABILITA' GENERALE DELLO STATO IN MATERIA DI BILANCIO. DELEGA AL GOVERNO PER L'INDIVIDUAZIONE DELLE UNITA' PREVISIONALI DI BASE DEL BILANCIO DELLO STATO	-	1.251
DECRETO PRESID. REPUBBL. N. 469 DEL 1999 REGOLAMENTO RECANTE NORME DI SEMPLIFICAZIONE DEL PROCEDIMENTO PER IL VERSAMENTO DI SOMME ALL'ENTRATA E LA RIASSEGNAZIONE ALLE UNITA' PREVISIONALI DI BASE PER LA SPESA DEL BILANCIO DELLO STATO, CON PARTICOLARE RIFERIMENTO AI FINANZIAMENTI DELL'UNIONE EUROPEA, AI SENSI DELL'ARTICOLO 20, COMMA 8, DELLA LEGGE 15 MARZO 1997, N. 59.	22.626	-
ARTICOLO 2	22.626	-

SEGUE ALLEGATO C/2 SPESE - VARIAZIONI 2006 PER TITOLI, CATEGORIE E PROVVEDIMENTI
(MIGLIAIA DI EURO)

	COMPETENZA	CASSA
LEGGE DI BILANCIO N. 267 DEL 2005 BILANCIO DI PREVISIONE DELLO STATO PER L'ANNO FINANZIARIO 2006 E BILANCIO PLURIENNALE PER IL TRIENNIO 2006-2008	68.504	53.472
ARTICOLO 18	53.472	53.472
LEGGE N. 278 DEL 2005 CONTRIBUTO STRAORDINARIO ALLA FEDERAZIONE NAZIONALE DELLE ISTITUZIONI PRO CIECHI PER LA REALIZZAZIONE DI UN CENTRO POLIFUNZIONALE DI ALTA SPECIALIZZAZIONE PER LA RICERCA TESA L'INTEGRAZIONE SOCIALE E SCOLASTICA DEI CIECHI PLURIMINORATI	5.000	5.000
LEGGE DI VARIAZ. BILANCIO N. 273 DEL 2006 PROVVEDIMENTO DI ASSESTAMENTO ANNO 2006	-	3.220
CONTRIBUTI AGLI INVESTIMENTI A ESTERO	184.225	262.080
LEGGE N. 468 DEL 1978 RIFORMA DI ALCUNE NORME DI CONTABILITA' GENERALE DELLO STATO IN MATERIA DI BILANCIO	14.167	92.028
ARTICOLO 7	12.763	12.763
ARTICOLO 9	1.404	79.265
LEGGE N. 208 DEL 1998 ATTIVAZIONE DELLE RISORSE PREORDINATE DELLA LEGGE FINANZIARIA PER L'ANNO 1998 AL FINE DI REALIZZARE INTERVENTI NELLE AREE DEPRESSE. ISTITUZIONE DI UN FONDO ROTATIVO PER IL FINANZIAMENTO DEI PROGRAMMI DI PROMOZIONE IMPRENDITORIALE NELLE AREE DEPRESSE	300	300
DECRETO PRESID. REPUBBL. N. 469 DEL 1999 REGOLAMENTO RECANTE NORME DI SEMPLIFICAZIONE DEL PROCEDIMENTO PER IL VERSAMENTO DI SOMME ALL'ENTRATA E LA RIASSEGNAZIONE ALLE UNITA' PREVISIONALI DI BASE PER LA SPESA DEL BILANCIO DELLO STATO, CON PARTICOLARE RIFERIMENTO AI FINANZIAMENTI DELL'UNIONE EUROPEA, AI SENSI DELL'ARTICOLO 20, COMMA 8, DELLA LEGGE 15 MARZO 1997, N. 59.	169.758	169.758
ARTICOLO 2	169.758	169.758
LEGGE DI VARIAZ. BILANCIO N. 273 DEL 2006 PROVVEDIMENTO DI ASSESTAMENTO ANNO 2006	-	-7
ALTRI TRASFERIMENTI IN CONTO CAPITALE	-2.318.672	-2.514.496
LEGGE COSTITUZIONALE N. 1 DEL 1963 STATUTO SPECIALE DELLA REGIONE FRIULI-VENEZIA GIULIA.	-6.000	-3.967
LEGGE N. 468 DEL 1978 RIFORMA DI ALCUNE NORME DI CONTABILITA' GENERALE DELLO STATO IN MATERIA DI BILANCIO	-194.397	1.840.531
ARTICOLO 8	-254.397	-254.397
ARTICOLO 9	60.000	1.969.816
ARTICOLO 17	-	125.112
LEGGE N. 59 DEL 1997 DELEGA AL GOVERNO PER IL CONFERIMENTO DI FUNZIONI E COMPITI ALLE REGIONI ED ENTI LOCALI, PER LA RIFORMA DELLA PUBBLICA AMMINISTRAZIONE E PER LA SEMPLIFICAZIONE AMMINISTRATIVA.	8.348	8.348

SEGUE ALLEGATO C/2 SPESE - VARIAZIONI 2006 PER TITOLI, CATEGORIE E PROVVEDIMENTI
(MIGLIAIA DI EURO)

	COMPETENZA	CASSA
LEGGE N. 94 DEL 1997 MODIFICHE ALLA LEGGE 5 AGOSTO 1978, N. 468, E SUCCESSIVE MODIFICAZIONI E INTEGRAZIONI, RECANTE NORME DI CONTABILITA' GENERALE DELLO STATO IN MATERIA DI BILANCIO. DELEGA AL GOVERNO PER L'INDIVIDUAZIONE DELLE UNITA' PREVISIONALI DI BASE DEL BILANCIO DELLO STATO	-183	-
LEGGE N. 208 DEL 1998 ATTIVAZIONE DELLE RISORSE PREORDINATE DELLA LEGGE FINANZIARIA PER L'ANNO 1998 AL FINE DI REALIZZARE INTERVENTINELLE ARRE DEPRESSE. ISTITUZIONE DI UN FONDO ROTATIVO PER ILFINANZIAMENTO DEI PROGRAMMI DI PROMOZIONE IMPRENDITORIALE NELLE ARRE DEPRESSE	-2.330.333	-4.658.118
DECRETO PRESID. REPUBBL. N. 469 DEL 1999 REGOLAMENTO RECANTE NORME DI SEMPLIFICAZIONE DEL PROCEDIMENTO PER IL VERSAMENTO DI SOMME ALL'ENTRATA E LA RIASSEGNAZIONE ALLE UNITA' PREVISIONALI DI BASE PER LA SPESADEL BILANCIO DELLO STATO, CON PARTICOLARE RIFERIMENTO AI FINANZIAMENTI DELL'UNIONE EUROPEA, AI SENSI DELL'ARTICOLO20, COMMA 8, DELLA LEGGE 15 MARZO 1997, N. 59.	309.136	309.133
ARTICOLO 2	309.136	309.133
LEGGE FINANZIARIA N. 350 DEL 2003 DISPOSIZIONI PER LA FORMAZIONE DEL BILANCIO ANNUALE E PLURIENNALE DELLO STATO (LEGGE FINANZIARIA 2004).	-62.157	-65.000
ARTICOLO 4	-62.157	-65.000
LEGGE FINANZIARIA N. 311 DEL 2004 DISPOSIZIONI PER LA FORMAZIONE DEL BILANCIO ANNUALE E PLURIENNALE DELLO STATO (LEGGE FINANZIARIA 2005).	-13.200	-13.200
DECRETO LEGGE N. 7 DEL 2005 DISPOSIZIONI URGENTI PRE L'UNIVERSITA' E LA RICERCA, PER I BENI E LE ATTIVITA' CULTURALI, PER IL COMPLETAMENTO DI GRANDIOPERE STRATEGICHE, PER LA MOBILITA' DEI PUBBLICI DIPENDENTI, NONCHE' PER SEMPLIFICARE GLI ADEMPIMENTI RELATIVI A IMPOSTEDI BOLLO E TASSE DI CONCESSIONE .	-5.444	-5.444
ARTICOLO 3	-5.444	-5.444
DECRETO LEGGE N. 35 DEL 2005 DISPOSIZIONI URGENTI NELL'AMBITO DEL PIANO DI AZIONE PER LO SVILUPPO ECONOMICO, SOCIALE E TERRITORIALE	-12.498	-
ARTICOLO 1	-12.498	-
LEGGE N. 43 DEL 2005 DISPOSIZIONI URGENTI PER L'UNIVERSITA' E LA RICERCA, PER I BENI E LE ATTIVITA' CULTURALI, PER IL COMPLETAMENTO DI GRANDIOPERE STRATEGICHE, PER LA MOBILITA' DEI PUBBLICI DIPENDENTI, NONCHE' PER SEMPLIFICARE GLI ADEMPIMENTI RELATIVI A IMPOSTEDI BOLLO E TASSE DI CONCESSIONE. SANATORIA DEGLI EFFETTI DELL' ARTICOLO 4, COMMA 1, DEL DECRETO-LEGGE 29 NOVEMBRE 2004, N. 280	-7.235	-7.235
LEGGE N. 219 DEL 2005 NUOVA DISCIPLINA DELLE ATTIVITA' TRASFUSIONALI E DELLA PRODUZIONE NAZIONALE DEGLI EMODERIVATI	-2.066	-215
DECRETO LEGGE N. 250 DEL 2005 MISURE URGENTI IN MATERIA DI UNIVERSITA', BENI CULTURALI ED IN FAVORE DI SOGGETTI AFFETTI DA GRAVI PATOLOGIE, NONCHE' INTENA DI RINEGOZIAZIONE DI MUTUI	-	-

SEGUE ALLEGATO C/2 SPESE - VARIAZIONI 2006 PER TITOLI, CATEGORIE E PROVVEDIMENTI
(MIGLIAIA DI EURO)

	COMPETENZA	CASSA
LEGGE DI BILANCIO N. 267 DEL 2005 BILANCIO DI PREVISIONE DELLO STATO PER L'ANNO FINANZIARIO 2006 E BILANCIO PLURIENNALE PER IL TRIENNIO 2006-2008	-209.256	-103.411
ARTICOLO 2	-76.665	2.269
ARTICOLO 18	-133.311	-106.400
DECRETO LEGGE N. 273 DEL 2005 CONVERSIONE IN LEGGE DEL DECRETO LEGGE N.273/05 RECANTE DEFINIZIONE E PROROGA DEI TERMINI NONCH CONSEQUENTI DISPOSIZIONI	-1.000	-1.000
LEGGE N. 278 DEL 2005 CONTRIBUTO STRAORDINARIO ALLA FEDERAZIONE NAZIONALE DELLE ISTITUZIONI PRO CIECHI PER LA REALIZZAZIONE DI UN CENTRO POLIFUNZIONALE DI ALTA SPECIALIZZAZIONE PER LA RICERCA TESA L'INTEGRAZIONE SOCIALE E SCOLASTICA DEI CIECHI PLURIMINORATI	-2.500	-2.500
DECRETO LEGGE N. 1 DEL 2006 DISPOSIZIONI URGENTI PER L'ESERCIZIO DOMICILIARE DEL VOTO PER TALUNI ELETTORI, PER LA RILEVAZIONE INFORMATIZZATA DELLO SCRUTINIO E PER L'AMMISSIONE AI SEGGI DI OSSERVATORI OCSE, IN OCCASIONE DELLE PROSSIME ELEZIONI POLITICHE	-24.621	-24.621
DECRETO LEGGE N. 2 DEL 2006 INTERVENTI URGENTI PER I SETTORI DELL'AGRICOLTURA, DELL'AGROINDUSTRIA, DELLA PESCA, NONCHE' IN MATERIA DI FISCALITA' D'IMPRESA	-508.800	-508.800
LEGGE N. 13 DEL 2006 DISPOSIZIONI PER LA SICUREZZA DELLA NAVIGAZIONE PER FAVORIRE L'USO DI NAVI A DOPPIO SCAFO E PER L'AMMODERNAMENTO DELLA FLOTTA	-23.000	-23.000
DECRETO LEGGE N. 75 DEL 2006 MODIFICAZIONI ALLA COMPOSIZIONE GRAFICA DELLE SCHEDE PER L'ELEZIONE DELLA CAMERA DEI DEPUTATI E DEL SENATO DELLA	-10.000	-10.000
LEGGE N. 77 DEL 2006 MISURE SPECIALI DI TUTELA E FRUIZIONE DEI SITI ITALIANI DI INTERESSE CULTURALE, PAESAGGISTICO E AMBIENTALE, INSERITI NELLA " LISTA DEL PATRIMONIO MONDIALE", POSTI SOTTO LA TUTELA DELL' UNESCO.	-3.500	-3.500
LEGGE N. 105 DEL 2006 INTERVENTI DELLO STATO NEL SISTEMA FIERISTICO NAZIONALE	-3.000	-3.000
DECRETO LEGGE N. 136 DEL 2006 PROROGA TERMINI IN MATERIA DI AMMORTIZZATORI SOCIALI	-15.000	-15.000
DECRETO LEGGE N. 262 DEL 2006 COSTITUZIONE AGENZIA NAZIONALE DI VALUTAZIONE DEL SISTEMA UNIVERSITARIO E DELLA RICERCA	-7.900	-7.900
DECRETO LEGGE N. 263 DEL 2006 MISURE STRAORDINARIE PER FRONTEGGIARE L'EMERGENZA NEL SETTORE DEI RIFIUTI NELLA REGIONE CAMPANIA	-	-
LEGGE DI VARIAZ. BILANCIO N. 273 DEL 2006 PROVVEDIMENTO DI ASSESTAMENTO ANNO 2006	805.933	783.402
ACQUISIZIONI DI ATTIVITA' FINANZIARIE	458.671	2.875.172
LEGGE N. 468 DEL 1978 RIFORMA DI ALCUNE NORME DI CONTABILITA' GENERALE DELLO STATO IN MATERIA DI BILANCIO	10.000	2.478.350

SEGUE ALLEGATO C/2 SPESE - VARIAZIONI 2006 PER TITOLI, CATEGORIE E PROVVEDIMENTI
(MIGLIAIA DI EURO)

	COMPETENZA	CASSA
ARTICOLO 7	10.000	10.000
ARTICOLO 9	-	2.468.350
LEGGE N. 59 DEL 1997 DELEGA AL GOVERNO PER IL CONFERIMENTO DI FUNZIONI E COMPITI ALLE REGIONI ED ENTI LOCALI, PER LA RIFORMA DELLA PUBBLICA AMMINISTRAZIONE E PER LA SEMPLIFICAZIONE AMMINISTRATIVA.	446	446
LEGGE N. 208 DEL 1998 ATTIVAZIONE DELLE RISORSE PREORDINATE DELLA LEGGE FINANZIARIA PER L'ANNO 1998 AL FINE DI REALIZZARE INTERVENTI NELLE AREE DEPRESSE. ISTITUZIONE DI UN FONDO ROTATIVO PER IL FINANZIAMENTO DEI PROGRAMMI DI PROMOZIONE IMPRENDITORIALE NELLE AREE DEPRESSE	400.430	541.111
DECRETO PRESID. REPUBBL. N. 469 DEL 1999 REGOLAMENTO RECANTE NORME DI SEMPLIFICAZIONE DEL PROCEDIMENTO PER IL VERSAMENTO DI SOMME ALL'ENTRATA E LA RIASSEGNAZIONE ALLE UNITA' PREVISIONALI DI BASE PER LA SPESA DEL BILANCIO DELLO STATO, CON PARTICOLARE RIFERIMENTO AI FINANZIAMENTI DELL'UNIONE EUROPEA, AI SENSI DELL'ARTICOLO 20, COMMA 8, DELLA LEGGE 15 MARZO 1997, N. 59.	47.444	30.584
ARTICOLO 2	47.444	30.584
LEGGE DI BILANCIO N. 267 DEL 2005 BILANCIO DI PREVISIONE DELLO STATO PER L'ANNO FINANZIARIO 2006 E BILANCIO PLURIENNALE PER IL TRIENNIO 2006-2008	360	360
ARTICOLO 13	360	360
DECRETO LEGGE N. 181 DEL 2006 DISPOSIZIONI URGENTI IN MATERIA DI RIORDINO DELLE ATTRIBUZIONI DELLA PRESIDENZA DEL CONSIGLIO DEI MINISTRI E DEI MINISTERI	-	-
LEGGE DI VARIAZ. BILANCIO N. 273 DEL 2006 PROVVEDIMENTO DI ASSESTAMENTO ANNO 2006	-9	-175.680
TITOLO III - RIMBORSO PASSIVITA' FINANZIARIE	199.442	1.646.364
RIMBORSO PASSIVITA' FINANZIARIE	199.442	1.646.364
LEGGE N. 468 DEL 1978 RIFORMA DI ALCUNE NORME DI CONTABILITA' GENERALE DELLO STATO IN MATERIA DI BILANCIO	-	1.408.646
ARTICOLO 17	-	1.408.646
DECRETO PRESID. REPUBBL. N. 469 DEL 1999 REGOLAMENTO RECANTE NORME DI SEMPLIFICAZIONE DEL PROCEDIMENTO PER IL VERSAMENTO DI SOMME ALL'ENTRATA E LA RIASSEGNAZIONE ALLE UNITA' PREVISIONALI DI BASE PER LA SPESA DEL BILANCIO DELLO STATO, CON PARTICOLARE RIFERIMENTO AI FINANZIAMENTI DELL'UNIONE EUROPEA, AI SENSI DELL'ARTICOLO 20, COMMA 8, DELLA LEGGE 15 MARZO 1997, N. 59.	333.816	333.816
ARTICOLO 2	333.816	333.816
LEGGE DI VARIAZ. BILANCIO N. 273 DEL 2006 PROVVEDIMENTO DI ASSESTAMENTO ANNO 2006	-134.374	-96.098
TOTALE COMPLESSIVO	17.164.885	20.807.570

ALLEGATO D	SVILUPPO PER MINISTERI E PER VOCI ECONOMICHE DEI RESIDUI PASSIVI AL 31 DICEMBRE 2006									
	(MIGLIAIA DI EURO)									
	RESIDUI PROVENIENTI DA ESERCIZI PRECEDENTI									
	CONSISTENZA AL 1 GENNAIO 2006 (A)	VARIAZIONI (B)	ACCERTATI AL 31 DICEMBRE 2006 (C=A+B)	PAGATI NEL 2006 (D)	RIMASTI DA PAGARE AL 31 DICEMBRE 2006 (E)	RESIDUI DI NUOVA FORMAZIONE (COMPETENZA 2006) (F)	TOTALE RESIDUI AL 31 DICEMBRE 2006 (G=E+F)			
	TITOLO I - SPESE CORRENTI	42.057.045	-8.579.543	33.477.502	21.102.085	12.375.417	27.410.353	39.785.770		
REDDITI DA LAVORO DIPENDENTE	6.658.265	-4.816.610	1.841.655	1.391.861	449.794	2.743.551	3.193.345			
MINISTERO DELL'ECONOMIA E DELLE FINANZE	882.450	-682.165	200.284	173.563	26.721	1.219.576	1.246.297			
MINISTERO DELLO SVILUPPO ECONOMICO	19.336	-11.523	7.813	3.321	4.492	8.117	12.609			
MINISTERO DEL LAVORO E DELLA PREVIDENZA SOCIALE	46.671	-32.136	14.535	13.456	1.079	23.366	24.446			
MINISTERO DELLA GIUSTIZIA	403.208	-170.585	232.623	146.375	86.249	246.132	332.380			
MINISTERO DEGLI AFFARI ESTERI	42.914	-25.059	17.855	14.255	3.599	17.534	21.134			
MINISTERO DELLA PUBBLICA ISTRUZIONE	3.600.684	-3.101.733	498.952	359.968	138.983	458.057	597.041			
MINISTERO DELL'INTERNO	629.927	-220.298	409.629	331.774	77.855	415.844	493.699			
MINISTERO DELL'AMBIENTE E DELLA TUTELA DEL TERRITORIO E DEL MARE	6.880	-3.133	3.746	3.203	543	4.904	5.447			
MINISTERO DELLE INFRASTRUTTURE	63.633	-40.257	23.376	17.240	6.136	19.132	25.268			
MINISTERO DELLE COMUNICAZIONI	10.775	-6.908	3.867	3.742	124	4.831	4.956			
MINISTERO DELLA DIPESA	352.949	-109.218	243.731	213.725	30.006	198.645	228.651			
MINISTERO DELLE POLITICHE AGRICOLE ALIMENTARI E FORESTALI	72.197	-31.397	40.800	21.580	19.221	18.152	37.373			
MINISTERO PER I BENI E LE ATTIVITA' CULTURALI	487.618	-369.147	118.471	68.197	50.273	78.856	129.130			
MINISTERO DELLA SALUTE	39.024	-13.051	25.973	21.461	4.512	24.511	29.023			
MINISTERO DEI TRASPORTI	-	-	-	-	-	902	902			
MINISTERO DELL'UNIVERSITA' E DELLA RICERCA	-	-	-	-	-	4.803	4.803			
MINISTERO DEL COMMERCIO INTERNAZIONALE	-	-	-	-	-	188	188			
CONSUMI INTERMEDI	6.453.079	-673.007	5.780.072	3.570.646	2.209.427	3.121.131	5.330.558			
MINISTERO DELL'ECONOMIA E DELLE FINANZE	1.215.569	-55.719	1.159.850	943.614	216.236	970.017	1.186.253			
MINISTERO DELLO SVILUPPO ECONOMICO	74.595	-19.464	55.131	26.325	28.806	50.749	79.555			
MINISTERO DEL LAVORO E DELLA PREVIDENZA SOCIALE	44.026	-7.610	36.416	22.380	14.036	27.974	42.009			
MINISTERO DELLA GIUSTIZIA	698.897	-196.794	502.103	395.741	106.362	553.808	660.170			
MINISTERO DEGLI AFFARI ESTERI	54.831	-12.193	42.638	29.218	13.420	45.600	59.020			
MINISTERO DELLA PUBBLICA ISTRUZIONE	226.677	-33.282	193.395	169.240	24.155	101.515	125.669			

SEGUE ALLEGATO D	SVILUPPO PER MINISTERI E PER VOCI ECONOMICHE DEI RESIDUI PASSIVI AL 31 DICEMBRE 2006									
	(MIGLIAIA DI EURO)									
	RESIDUI PROVENIENTI DA ESERCIZI PRECEDENTI									
	CONSISTENZA AL 1 GENNAIO 2006 (A)	VARIAZIONI (B)	ACCERTATI AL 31 DICEMBRE 2006 (C=A+B)	PAGATI NEL 2006 (D)	RIMASTI DA PAGARE AL 31 DICEMBRE 2006 (E)	RESIDUI DI NUOVA FORMAZIONE (COMPETENZA 2006) (F)	TOTALE RESIDUI AL 31 DICEMBRE 2006 (G=E+F)			
MINISTERO DELL'INTERNO	335.575	-28.986	306.589	231.752	74.838	258.844	333.682			
MINISTERO DELL'AMBIENTE E DELLA TUTELA DEL TERRITORIO E DEL MARE	114.228	-11.630	102.598	62.758	39.841	66.877	106.718			
MINISTERO DELLE INFRASTRUTTURE	147.867	-18.559	129.307	103.979	25.328	106.924	132.253			
MINISTERO DELLE COMUNICAZIONI	4.540	-299	4.240	3.658	583	2.115	2.698			
MINISTERO DELLA DIFESA	3.216.222	-238.377	2.977.845	1.406.520	1.571.324	774.819	2.346.143			
MINISTERO DELLE POLITICHE AGRICOLE ALIMENTARI E FORESTALI	75.951	-7.194	68.757	46.436	22.320	35.231	57.552			
MINISTERO PER I BENI E LE ATTIVITA' CULTURALI	39.960	-7.375	32.584	25.631	6.953	16.575	23.528			
MINISTERO DELLA SALUTE	204.144	-35.525	168.619	103.393	65.226	106.445	171.671			
MINISTERO DEI TRASPORTI	-	-	-	-	-	467	467			
MINISTERO DELL'UNIVERSITA' E DELLA RICERCA	-	-	-	-	-	2.859	2.859			
MINISTERO DEL COMMERCIO INTERNAZIONALE	-	-	-	-	-	312	312			
IMPOSTE PAGATE SULLA PRODUZIONE	408.141	-290.209	117.933	84.703	33.229	77.069	110.299			
MINISTERO DELL'ECONOMIA E DELLE FINANZE	22.641	-9.142	13.499	9.216	4.283	2.423	6.706			
MINISTERO DELLO SVILUPPO ECONOMICO	1.200	-799	401	80	321	117	438			
MINISTERO DEL LAVORO E DELLA PREVIDENZA SOCIALE	2.571	-1.565	1.005	965	41	126	167			
MINISTERO DELLA GIUSTIZIA	27.437	-15.653	11.784	7.259	4.525	12.945	17.470			
MINISTERO DEGLI AFFARI ESTERI	1.304	-684	620	614	7	15	22			
MINISTERO DELLA PUBBLICA ISTRUZIONE	241.572	-192.196	49.375	38.690	10.685	37.508	48.193			
MINISTERO DELL'AMBIENTE E DELLA TUTELA DEL TERRITORIO E DEL MARE	40.415	-21.726	18.689	16.599	2.090	17.366	19.456			
MINISTERO DELLE INFRASTRUTTURE	518	-254	265	207	57	136	193			
MINISTERO DELLE COMUNICAZIONI	5.212	-2.451	2.761	833	1.928	457	2.385			
MINISTERO DELLA DIFESA	640	-394	246	244	2	125	126			
MINISTERO DELLE POLITICHE AGRICOLE ALIMENTARI E FORESTALI	15.518	-10.926	4.591	4.571	21	2.503	2.524			
MINISTERO PER I BENI E LE ATTIVITA' CULTURALI	13.508	-7.655	5.854	1.761	4.093	1.515	5.607			
MINISTERO DELLA SALUTE	33.059	-25.924	7.136	2.218	4.917	1.688	6.606			
MINISTERO DEI TRASPORTI	2.546	-839	1.707	1.445	261	126	388			
	-	-	-	-	-	2	2			

SEGRE ALLEGATO D SVILUPPO PER MINISTERI E PER VOCI ECONOMICHE DEI RESIDUI PASSIVI AL 31 DICEMBRE 2006

(MIGLIAIA DI EURO)

	RESIDUI PROVENIENTI DA ESERCIZI PRECEDENTI					RESIDUI DI NUOVA FORMAZIONE (COMPETENZA 2006) (F)	TOTALE RESIDUI AL 31 DICEMBRE 2006 (G=E+F)
	CONSISTENZA AL 1 GENNAIO 2006 (A)	VARIAZIONI (B)	ACCERTATI AL 31 DICEMBRE 2006 (C=A+B)	PAGATI NEL 2006 (D)	RIMASTI DA PAGARE AL 31 DICEMBRE 2006 (E)		
MINISTERO DELL'UNIVERSITA' E DELLA RICERCA	-	-	-	-	-	12	12
MINISTERO DEL COMMERCIO INTERNAZIONALE	-	-	-	-	-	5	5
TRASFERIMENTI CORRENTI AD AMMINISTRAZIONI PUBBLICHE	23.584.826	-2.185.768	21.399.058	12.716.404	8.682.654	17.079.584	25.762.238
MINISTERO DELL'ECONOMIA E DELLE FINANZE	12.719.621	-513.636	12.205.985	6.108.750	6.097.234	8.895.849	14.993.083
MINISTERO DELLO SVILUPPO ECONOMICO	111.891	-494	111.397	56.794	54.603	58.814	113.417
MINISTERO DEL LAVORO E DELLA PREVIDENZA SOCIALE	4.429.744	-1.105.039	3.324.706	1.702.157	1.622.548	2.263.000	3.885.549
MINISTERO DELLA GIUSTIZIA	265.000	-359	264.641	227.241	37.400	227.616	265.016
MINISTERO DEGLI AFFARI ESTERI	7	-	7	7	-	995	995
MINISTERO DELLA PUBBLICA ISTRUZIONE	3.118.453	-39.656	3.078.798	2.814.423	264.375	2.714.231	2.978.606
MINISTERO DELL'INTERNO	1.528.350	-310.031	1.218.318	879.177	339.141	1.422.129	1.761.270
MINISTERO DELL'AMBIENTE E DELLA TUTELA DEL TERRITORIO E DEL MARE	51.411	-1.908	49.503	49.381	122	36.822	36.944
MINISTERO DELLE INFRASTRUTTURE	994.995	-163.071	831.924	665.431	166.493	1.019.439	1.185.932
MINISTERO DELLA DIFESA	9.495	-284	9.211	4.015	5.196	7.991	13.187
MINISTERO DELLE POLITICHE AGRICOLE ALIMENTARI E FORESTALI	84.512	-36.501	48.011	8.219	39.792	52.025	91.818
MINISTERO PER I BENI E LE ATTIVITA' CULTURALI	107.164	-6.259	100.905	74.784	26.121	83.433	109.554
MINISTERO DELLA SALUTE	164.184	-8.530	155.653	126.024	29.629	235.237	264.865
MINISTERO DELL'UNIVERSITA' E DELLA RICERCA	-	-	-	-	-	62.002	62.002
TRASFERIMENTI CORRENTI A FAMIGLIE E ISTITUZIONI SOCIALI PRIVATE	349.480	-25.774	323.706	221.094	102.612	284.497	387.109
MINISTERO DELL'ECONOMIA E DELLE FINANZE	97.499	-11.911	85.588	53.311	32.276	73.548	105.824
MINISTERO DELLO SVILUPPO ECONOMICO	3.869	-186	3.683	1.272	2.411	6.155	8.566
MINISTERO DEL LAVORO E DELLA PREVIDENZA SOCIALE	51.755	-5.105	46.650	37.274	9.376	75.213	84.589
MINISTERO DELLA GIUSTIZIA	43.794	-3.363	40.430	26.603	13.827	25.392	39.219
MINISTERO DEGLI AFFARI ESTERI	15.705	-1.614	14.091	11.846	2.245	11.773	14.018
MINISTERO DELLA PUBBLICA ISTRUZIONE	840	-831	9	9	-	18	18
MINISTERO DELL'INTERNO	28.777	-5.855	22.922	15.468	7.455	39.981	47.436
MINISTERO DELLE INFRASTRUTTURE	5.172	-3	5.168	4.819	349	348	697
MINISTERO DELLE COMUNICAZIONI	360	-	360	-	360	1.200	1.560

SEGRE ALLEGATO D	SVILUPPO PER MINISTERI E PER VOCI ECONOMICHE DEI RESIDUI PASSIVI AL 31 DICEMBRE 2006							
	(MIGLIAIA DI EURO)							
	RESIDUI PROVENIENTI DA ESERCIZI PRECEDENTI						RESIDUI DI NUOVA FORMAZIONE (COMPETENZA 2006) (F)	TOTALE RESIDUI AL 31 DICEMBRE 2006 (G=E+F)
	CONSISTENZA AL 1 GENNAIO 2006 (A)	VARIAZIONI (B)	ACCERTATI AL 31 DICEMBRE 2006 (C=A+B)	PAGATI NEL 2006 (D)	RIMASTI DA PAGARE AL 31 DICEMBRE 2006 (E)			
MINISTERO DELLA DIFESA	575	-130	445	288	158	500	657	
MINISTERO DELLE POLITICHE AGRICOLE ALIMENTARI E FORESTALI	1.224	0	1.224	676	548	1.030	1.578	
MINISTERO PER I BENI E LE ATTIVITA' CULTURALI	18.329	-876	17.453	11.322	6.131	24.092	30.223	
MINISTERO DELLA SALUTE	81.581	4.102	85.683	58.207	27.476	25.248	52.724	
MINISTERO DEI TRASPORTI	-	-	-	-	-	-	-	
TRASFERIMENTI CORRENTI A IMPRESE	2.758.405	-479.033	2.279.371	1.741.759	537.612	2.025.529	2.563.140	
MINISTERO DELL'ECONOMIA E DELLE FINANZE	1.995.429	-321.503	1.673.926	1.333.761	340.165	1.179.814	1.519.980	
MINISTERO DELLO SVILUPPO ECONOMICO	16.249	-1.978	14.271	12.449	1.822	39.593	41.415	
MINISTERO DEL LAVORO E DELLA PREVIDENZA SOCIALE	33.519	-13.848	19.671	3.491	16.180	6.772	22.952	
MINISTERO DELLA PUBBLICA ISTRUZIONE	152.662	-354	152.308	147.253	5.055	122.386	127.440	
MINISTERO DELL'INTERNO	-	-	-	-	-	0	0	
MINISTERO DELL'AMBIENTE E DELLA TUTELA DEL TERRITORIO E DEL MARE	43.047	-25.933	17.115	1.878	15.237	14.951	30.187	
MINISTERO DELLE INFRASTRUTTURE	303.275	-69.500	233.775	138.796	104.979	514.109	619.088	
MINISTERO DELLE COMUNICAZIONI	125.049	-9.063	115.987	93.697	22.290	95.185	117.475	
MINISTERO DELLE POLITICHE AGRICOLE ALIMENTARI E FORESTALI	63.689	-20.350	43.339	19.914	23.425	40.829	64.254	
MINISTERO PER I BENI E LE ATTIVITA' CULTURALI	25.484	-16.505	8.980	520	8.459	1.889	10.349	
MINISTERO DEI TRASPORTI	-	-	-	-	-	-	-	
MINISTERO DELL'UNIVERSITA' E DELLA RICERCA	-	-	-	-	-	10.000	10.000	
TRASFERIMENTI CORRENTI A ESTERO	326.845	-30.356	296.489	155.579	140.910	207.876	348.787	
MINISTERO DELL'ECONOMIA E DELLE FINANZE	27.024	-198	26.827	12.228	14.599	1.852	16.451	
MINISTERO DELLO SVILUPPO ECONOMICO	28.302	-	28.302	28.302	-	42.926	42.926	
MINISTERO DEGLI AFFARI ESTERI	266.818	-29.214	237.605	112.514	125.091	158.825	283.916	
MINISTERO DELLA PUBBLICA ISTRUZIONE	1.323	-388	935	505	430	856	1.286	
MINISTERO DELL'INTERNO	1.601	-	1.601	977	624	1.600	2.224	
MINISTERO DELL'AMBIENTE E DELLA TUTELA DEL TERRITORIO E DEL MARE	1.494	-547	947	785	162	849	1.011	
MINISTERO DELLE INFRASTRUTTURE	2	-2	-	-	-	-	-	

SEGUE ALLEGATO D		SVILUPPO PER MINISTERI E PER VOCI ECONOMICHE DEI RESIDUI PASSIVI AL 31 DICEMBRE 2006						
		(MIGLIAIA DI EURO)						
		RESIDUI PROVENIENTI DA ESERCIZI PRECEDENTI						
	CONSISTENZA AL 1 GENNAIO 2006 (A)	VARIAZIONI (B)	ACCERTATI AL 31 DICEMBRE 2006 (C=A+B)	PAGATI NEL 2006 (D)	RIMASTI DA PAGARE AL 31 DICEMBRE 2006 (E)	RESIDUI DI NUOVA FORMAZIONE (COMPETENZA 2006) (F)	TOTALE RESIDUI AL 31 DICEMBRE 2006 (G=E+F)	
POSTE CORRETTIVE E COMPENSATIVE	345.653	-49.857	295.796	148.395	147.401	361.293	508.694	
MINISTERO DELL'ECONOMIA E DELLE FINANZE	339.833	-49.741	290.092	142.855	147.237	360.613	507.850	
MINISTERO DELLO SVILUPPO ECONOMICO	0	0	-	-	-	0	0	
MINISTERO DELLA GIUSTIZIA	-	-	-	-	-	-	-	
MINISTERO DEGLI AFFARI ESTERI	-	-	-	-	-	-	-	
MINISTERO DELL'INTERNO	5.105	-1	5.104	5.104	1	134	134	
MINISTERO DELLE INFRASTRUTTURE	617	-51	566	404	162	536	698	
MINISTERO DELLE COMUNICAZIONI	79	-46	33	32	1	7	8	
MINISTERO DELLA DIFESA	18	-18	-	-	-	1	1	
MINISTERO PER I BENI E LE ATTIVITA' CULTURALI	-	-	-	-	-	-	-	
MINISTERO DELLA SALUTE	0	-	0	0	-	2	2	
MINISTERO DEL COMMERCIO INTERNAZIONALE	-	-	-	-	-	-	-	
AMMORTAMENTI	-	-	-	-	-	-	-	
MINISTERO DELL'ECONOMIA E DELLE FINANZE	-	-	-	-	-	-	-	
ALTRE USCITE CORRENTI	437.358	-25.557	411.801	405.846	5.955	393.295	399.250	
MINISTERO DELL'ECONOMIA E DELLE FINANZE	395.872	-4.769	391.102	389.568	1.535	228.143	229.678	
MINISTERO DELLO SVILUPPO ECONOMICO	146	-3	142	141	2	-	2	
MINISTERO DEL LAVORO E DELLA PREVIDENZA SOCIALE	1.690	-25	1.665	310	1.356	72	1.427	
MINISTERO DELLA GIUSTIZIA	699	-128	571	353	218	1.175	1.393	
MINISTERO DEGLI AFFARI ESTERI	5.701	-	5.701	4.726	975	58	1.033	
MINISTERO DELLA PUBBLICA ISTRUZIONE	17.450	-15.978	1.472	1.471	1	147.327	147.328	
MINISTERO DELL'INTERNO	821	-6	815	171	644	782	1.425	
MINISTERO DELL'AMBIENTE E DELLA TUTELA DEL TERRITORIO E DEL MARE	406	-	406	-	406	48	454	
MINISTERO DELLE INFRASTRUTTURE	1.056	-841	215	131	84	6	89	
MINISTERO DELLE COMUNICAZIONI	26	-2	24	14	10	6	15	
MINISTERO DELLA DIFESA	9.687	-1.696	7.991	7.488	503	13.862	14.364	

SEGUE ALLEGATO D SVILUPPO PER MINISTERI E PER VOCI ECONOMICHE DEI RESIDUI PASSIVI AL 31 DICEMBRE 2006

(MIGLIAIA DI EURO)

	RESIDUI PROVENIENTI DA ESERCIZI PRECEDENTI						RESIDUI DI NUOVA FORMAZIONE (COMPETENZA 2006) (F)	TOTALE RESIDUI AL 31 DICEMBRE 2006 (G=E+F)
	CONSISTENZA AL 1 GENNAIO 2006 (A)	VARIAZIONI (B)	ACCERTATI AL 31 DICEMBRE 2006 (C=A+B)	PAGATI NEL 2006 (D)	RIMASTI DA PAGARE AL 31 DICEMBRE 2006 (E)			
MINISTERO DELLE POLITICHE AGRICOLE ALIMENTARI E FORESTALI	1.013	-690	323	135	188	1.136	1.324	
MINISTERO PER I BENI E LE ATTIVITA' CULTURALI	2.666	-1.400	1.266	1.266	-	666	666	
MINISTERO DELLA SALUTE	126	-18	107	72	35	14	49	
MINISTERO DEI TRASPORTI	-	-	-	-	-	-	-	
MINISTERO DELL'UNIVERSITA' E DELLA RICERCA	-	-	-	-	-	-	-	
MINISTERO DEL COMMERCIO INTERNAZIONALE	-	-	-	-	-	-	-	

SEGUE ALLEGATO D SVILUPPO PER MINISTERI E PER VOCI ECONOMICHE DEI RESIDUI PASSIVI AL 31 DICEMBRE 2006

(MIGLIAIA DI EURO)

	RESIDUI PROVENIENTI DA ESERCIZI PRECEDENTI						RESIDUI DI NUOVA FORMAZIONE (COMPETENZA 2006) (F)	TOTALE RESIDUI AL 31 DICEMBRE 2006 (G=E+F)
	CONSISTENZA AL 1 GENNAIO 2006 (A)	VARIAZIONI (B)	ACCERTATI AL 31 DICEMBRE 2006 (C=A+B)	PAGATI NEL 2006 (D)	RIMASTI DA PAGARE AL 31 DICEMBRE 2006 (E)			
TITOLO II - SPESE IN CONTO CAPITALE	73.747.051	-2.446.997	71.300.053	18.005.345	53.294.709	18.989.022	72.283.731	
INVESTIMENTI FISSI LORDI E ACQUISTI DI TERRENI	8.240.600	-303.904	7.936.697	2.225.524	5.711.173	2.750.008	8.461.181	
MINISTERO DELL'ECONOMIA E DELLE FINANZE	649.143	-20.761	628.382	216.915	411.466	260.308	671.774	
MINISTERO DELLO SVILUPPO ECONOMICO	54.758	-7.988	46.770	3.233	43.538	19.768	63.306	
MINISTERO DEL LAVORO E DELLA PREVIDENZA SOCIALE	35.711	-424	35.287	11.756	23.531	6.304	29.835	
MINISTERO DELLA GIUSTIZIA	572.894	-17.267	555.627	156.055	399.572	171.801	571.374	
MINISTERO DEGLI AFFARI ESTERI	36.313	-2.777	33.536	13.088	20.448	5.615	26.063	
MINISTERO DELLA PUBBLICA ISTRUZIONE	67.078	-154	66.924	25.890	41.034	24.251	65.286	
MINISTERO DELL'INTERNO	1.257.338	-39.052	1.218.285	352.973	865.312	670.468	1.535.780	
MINISTERO DELL'AMBIENTE E DELLA TUTELA DEL TERRITORIO E DEL MARE	437.911	-65.535	372.376	58.721	313.655	80.147	393.802	
MINISTERO DELLE INFRASTRUTTURE	1.860.515	-95.833	1.764.682	474.072	1.290.610	512.626	1.803.237	
MINISTERO DELLE COMUNICAZIONI	42.947	-243	42.704	13.370	29.334	27.853	57.188	
MINISTERO DELLA DIFESA	2.150.092	-34.861	2.115.231	600.344	1.514.888	681.452	2.196.339	
MINISTERO DELLE POLITICHE AGRICOLE ALIMENTARI E FORESTALI	420.690	-11.412	409.278	122.560	286.718	50.085	336.803	
MINISTERO PER I BENI E LE ATTIVITA' CULTURALI	624.268	-7.586	616.679	173.034	443.646	235.268	678.914	
MINISTERO DELLA SALUTE	30.943	-8	30.934	3.515	27.420	3.700	31.120	
MINISTERO DELL'UNIVERSITA' E DELLA RICERCA	-	-	-	-	-	361	361	
CONTRIBUTI AGLI INVESTIMENTI	31.492.974	-1.407.133	30.085.841	8.431.154	21.654.688	5.318.712	26.973.399	
MINISTERO DELL'ECONOMIA E DELLE FINANZE	13.537.313	-183.849	13.353.464	5.056.814	8.296.650	1.129.310	9.425.960	
MINISTERO DELLO SVILUPPO ECONOMICO	276.340	-4.816	271.523	27.835	243.687	15.720	259.407	
MINISTERO DEL LAVORO E DELLA PREVIDENZA SOCIALE	3.565.604	-54.102	3.511.502	501.006	3.010.496	525.416	3.535.912	
MINISTERO DELLA PUBBLICA ISTRUZIONE	2.262.981	-5.632	2.257.349	1.125.121	1.132.228	705.961	1.838.188	
MINISTERO DELL'INTERNO	4.276.779	-857.978	3.418.801	344.071	3.074.730	350.551	3.425.281	
MINISTERO DELL'AMBIENTE E DELLA TUTELA DEL TERRITORIO E DEL MARE	1.446.793	-72.065	1.374.728	284.579	1.090.149	312.031	1.402.180	
MINISTERO DELLE INFRASTRUTTURE	3.905.433	-96.835	3.808.598	767.311	3.041.287	1.443.039	4.484.326	

SEGRE ALLEGATO D SVILUPPO PER MINISTERI E PER VOCI ECONOMICHE DEI RESIDUI PASSIVI AL 31 DICEMBRE 2006

(MIGLIAIA DI EURO)

	RESIDUI PROVENIENTI DA ESERCIZI PRECEDENTI					RESIDUI DI NUOVA FORMAZIONE (COMPETENZA 2006) (F)	TOTALE RESIDUI AL 31 DICEMBRE 2006 (G=E+F)
	CONSISTENZA AL 1 GENNAIO 2006 (A)	VARIAZIONI (B)	ACCERTATI AL 31 DICEMBRE 2006 (C=A+B)	PAGATI NEL 2006 (D)	RIMASTI DA PAGARE AL 31 DICEMBRE 2006 (E)		
MINISTERO DELLA DIFESA	92	-	92	-	92	-	92
MINISTERO DELLE POLITICHE AGRICOLE ALIMENTARI E FORESTALI	440.755	-49.505	391.250	85.073	306.177	95.396	401.573
MINISTERO PER I BENI E LE ATTIVITA' CULTURALI	801.788	-65.529	736.259	68.804	667.456	191.679	859.135
MINISTERO DELLA SALUTE	979.097	-16.821	962.275	170.540	791.735	141.685	933.421
MINISTERO DELL'UNIVERSITA' E DELLA RICERCA	-	-	-	-	-	407.923	407.923
CONTRIBUTI AGLI INVESTIMENTI AD IMPRESE	19.613.652	-610.933	19.002.719	3.513.433	15.489.286	4.486.862	19.976.148
MINISTERO DELL'ECONOMIA E DELLE FINANZE	2.933.675	-194.410	2.739.265	1.207.175	1.532.090	1.314.876	2.846.967
MINISTERO DELLO SVILUPPO ECONOMICO	12.168.991	-82.807	12.086.184	1.201.124	10.885.060	1.963.312	12.848.372
MINISTERO DEL LAVORO E DELLA PREVIDENZA SOCIALE	19.817	-871	18.946	4.252	14.693	15.767	30.460
MINISTERO DELLA PUBBLICA ISTRUZIONE	1.582.898	-94.677	1.488.220	298.588	1.189.632	218.299	1.407.931
MINISTERO DELL'INTERNO	57	-26	31	-	31	-	31
MINISTERO DELL'AMBIENTE E DELLA TUTELA DEL TERRITORIO E DEL MARE	12.343	-291	12.052	2.726	9.326	-	9.326
MINISTERO DELLE INFRASTRUTTURE	2.374.387	-215.994	2.158.393	666.945	1.491.449	628.281	2.119.730
MINISTERO DELLE COMUNICAZIONI	37.576	-23	37.553	27.748	9.805	7.000	16.805
MINISTERO DELLE POLITICHE AGRICOLE ALIMENTARI E FORESTALI	421.121	-17.372	403.748	83.016	320.733	274.029	594.762
MINISTERO PER I BENI E LE ATTIVITA' CULTURALI	62.789	-4.463	58.326	21.859	36.467	15.298	51.765
MINISTERO DELL'UNIVERSITA' E DELLA RICERCA	-	-	-	-	-	50.000	50.000
CONTRIBUTI AGLI INVESTIMENTI A FAMIGLIE E ISTITUZIONI SOCIALI PRIVATE	179.392	-409	178.982	47.765	131.217	90.502	221.720
MINISTERO DELL'ECONOMIA E DELLE FINANZE	63.924	-	63.924	21.797	42.128	10.000	52.128
MINISTERO DELL'INTERNO	-	-	-	-	-	-	-
MINISTERO DELLE INFRASTRUTTURE	37.566	0	37.566	7.801	29.765	12.089	41.854
MINISTERO DELLA DIFESA	49	-6	43	27	15	54	70
MINISTERO DELLE POLITICHE AGRICOLE ALIMENTARI E FORESTALI	57	0	57	22	35	-	35
MINISTERO PER I BENI E LE ATTIVITA' CULTURALI	77.796	-403	77.393	18.118	59.275	68.359	127.634

SEGRE ALLEGATO D	SVILUPPO PER MINISTERI E PER VOCI ECONOMICHE DEI RESIDUI PASSIVI AL 31 DICEMBRE 2006							RESIDUI DI NUOVA FORMAZIONE (COMPETENZA 2006) (F)	TOTALE RESIDUI AL 31 DICEMBRE 2006 (G=E+F)
	(MIGLIAIA DI EURO)								
	RESIDUI PROVENIENTI DA ESERCIZI PRECEDENTI							RIMASTI DA PAGARE AL 31 DICEMBRE 2006 (E)	
	CONSISTENZA AL 1 GENNAIO 2006 (A)	VARIAZIONI (B)	ACCERTATI AL 31 DICEMBRE 2006 (C=A+B)	PAGATI NEL 2006 (D)	PAGATI NEL 2006 (D)	PAGATI NEL 2006 (D)	PAGATI NEL 2006 (D)		
CONTRIBUTI AGLI INVESTIMENTI A ESTERO	428.481	-4.155	424.326	150.406	273.920	134.425	408.344		
MINISTERO DELL'ECONOMIA E DELLE FINANZE	380.323	-4.000	376.323	130.387	245.936	118.576	364.512		
MINISTERO DELLO SVILUPPO ECONOMICO	34.746	-154	34.591	12.428	22.164	7.220	29.383		
MINISTERO DELLA GIUSTIZIA	-	-	-	-	-	-	-		
MINISTERO DEGLI AFFARI ESTERI	13.139	-	13.139	7.591	5.548	346	5.894		
MINISTERO DELLA PUBBLICA ISTRUZIONE	274	-1	272	0	272	8.282	8.554		
MINISTERO DELLA DIFESA	-	-	-	-	-	-	-		
ALTRI TRASPERIMENTI IN CONTO CAPITALE	4.888.007	-104.418	4.783.590	1.153.713	3.629.877	5.727.572	9.357.449		
MINISTERO DELL'ECONOMIA E DELLE FINANZE	4.291.478	-90.968	4.200.510	885.988	3.314.522	5.136.685	8.451.208		
MINISTERO DELLO SVILUPPO ECONOMICO	66	0	66	-	66	4.200	4.266		
MINISTERO DEL LAVORO E DELLA PREVIDENZA SOCIALE	-	-	-	-	-	-	-		
MINISTERO DELLA GIUSTIZIA	-	-	-	-	-	-	-		
MINISTERO DEGLI AFFARI ESTERI	-	-	-	-	-	-	-		
MINISTERO DELLA PUBBLICA ISTRUZIONE	-	-	-	-	-	-	-		
MINISTERO DELL'INTERNO	-	-	-	-	-	-	-		
MINISTERO DELL'AMBIENTE E DELLA TUTELA DEL TERRITORIO E DEL MARE	1.299	0	1.299	1.268	31	-	31		
MINISTERO DELLE INFRASTRUTTURE	568.942	-13.648	555.293	244.665	310.628	576.655	887.284		
MINISTERO DELLE COMUNICAZIONI	8.419	0	8.419	8.264	155	3.433	3.588		
MINISTERO DELLA DIFESA	2.071	0	2.071	2.060	11	-	11		
MINISTERO DELLE POLITICHE AGRICOLE ALIMENTARI E FORESTALI	2.547	198	2.746	2.638	107	6.080	6.188		
MINISTERO PER I BENI E LE ATTIVITA' CULTURALI	2.387	0	2.387	1.031	1.356	518	1.874		
MINISTERO DELLA SALUTE	10.799	-	10.799	7.799	3.000	-	3.000		
ACQUISIZIONI DI ATTIVITA' FINANZIARIE	8.903.943	-16.045	8.887.898	2.483.350	6.404.548	480.941	6.885.490		
MINISTERO DELL'ECONOMIA E DELLE FINANZE	8.215.078	-224	8.214.854	2.481.266	5.733.589	295.677	6.029.266		
MINISTERO DELLO SVILUPPO ECONOMICO	69.409	-13.907	55.503	1.844	53.659	47.134	100.793		
MINISTERO DEL LAVORO E DELLA PREVIDENZA SOCIALE	9.784	-	9.784	-	9.784	-	9.784		

SEGUE ALLEGATO D		SVILUPPO PER MINISTERI E PER VOCI ECONOMICHE DEI RESIDUI PASSIVI AL 31 DICEMBRE 2006							
		(MIGLIAIA DI EURO)							
	RESIDUI PROVENIENTI DA ESERCIZI PRECEDENTI							RESIDUI DI NUOVA FORMAZIONE (COMPETENZA 2006) (F)	TOTALE RESIDUI AL 31 DICEMBRE 2006 (G=E+F)
	CONSISTENZA AL 1 GENNAIO 2006 (A)	VARIAZIONI (B)	ACCERTATI AL 31 DICEMBRE 2006 (C=A+B)	PAGATI NEL 2006 (D)	RIMASTI DA PAGARE AL 31 DICEMBRE 2006 (E)				
MINISTERO DELLA PUBBLICA ISTRUZIONE	505.286	-	505.286	-	505.286	-	109.930	615.216	
MINISTERO DELLE INFRASTRUTTURE	-	-	-	-	-	-	-	-	
MINISTERO DELLE POLITICHE AGRICOLE ALIMENTARI E FORESTALI	52.740	-1.914	50.826	240	50.586	23.200	73.786		
MINISTERO PER I BENI E LE ATTIVITA' CULTURALI	51.646	-	51.646	-	51.646	-	5.000	51.646	
MINISTERO DELL'UNIVERSITA' E DELLA RICERCA	-	-	-	-	-	-	5.000	5.000	
TITOLO III - RIMBORSO PASSIVITA' FINANZIARIE	3.333.880	-	3.333.880	1.422.158	1.911.722	1.911.722	6.893.282	8.805.004	
RIMBORSO PASSIVITA' FINANZIARIE	3.333.880	-	3.333.880	1.422.158	1.911.722	1.911.722	6.893.282	8.805.004	
MINISTERO DELL'ECONOMIA E DELLE FINANZE	3.323.206	-	3.323.206	1.411.484	1.911.722	1.911.722	6.882.608	8.794.330	
MINISTERO PER I BENI E LE ATTIVITA' CULTURALI	10.674	-	10.674	10.674	-	-	10.674	10.674	
TOTALE GENERALE	119.137.975	-11.026.541	108.111.435	40.529.588	67.581.847	67.581.847	53.292.657	120.874.505	

ALLEGATO E		ANALISI FUNZIONALE DELLE SPESE FINALI (MIGLIAIA DI EURO)						
FUNZIONI OBIETTIVO	CONSISTENZA AL 31-12-2005 PREVISIONI INIZIALI (A)	VARIAZIONI (B)	ACCERTATI AL 01-01-2006 PREVISIONI DEFINITIVE (C = A+B)	IMPEGNI (D)	PAGAMENTI (E)	RESIDUI AL 31-12-2006 (F)	ECONOMIE O MAGGIORI SPESE (G = E+F-C)	
1. SERVIZI GENERALI DELLE PUBBLICHE AMMINISTRAZIONI	RS 36.776.459 CP 234.057.068 CS 244.608.267	-4.076.338 309.659 -7.671.750	32.700.121 234.366.728 236.936.517	225.326.195	13.371.254 209.365.501 222.736.755	16.601.179 15.960.694	2.727.688 9.040.533 14.199.761	
1.1. ORGANI ESECUTIVI E LEGISLATIVI, ATTIVITA' FINANZIARIE E FISCALI E AFFARI ESTERI	RS 4.086.158 CP 53.105.951 CS 53.081.257	153.854 3.913.169 4.788.221	4.240.012 57.019.119 57.869.478	55.792.330	2.543.464 53.699.230 56.242.694	1.243.158 2.093.100	453.390 1.226.789 1.626.785	
1.1.1. ORGANI ESECUTIVI E LEGISLATIVI	RS 313.743 CP 2.616.675 CS 2.624.696	57.380 221.061 250.292	371.123 2.837.736 2.874.988	2.820.757	283.830 2.559.881 2.843.711	85.513 260.876	1.779 16.979 31.276	
1.1.1.1. ORGANI COSTITUZIONALI	RS 12 CP 1.770.637 CS 1.770.637	495 -20.079 -19.571	507 1.750.558 1.751.066	1.750.049	507 1.750.049 1.750.556	- 0	- 509 509	
1.1.1.2. ORGANI A RILEVANZA COSTITUZIONALE	RS 310.930 CP 840.764 CS 848.225	56.867 211.172 238.997	367.797 1.051.936 1.087.222	1.040.591	281.005 781.607 1.062.612	85.125 258.984	1.667 11.345 24.609	
1.1.1.91. SUPPORO ALL'ATTIVITA' ISTITUZIONALE DELL'AMMINISTRAZIONE	RS 2.800 CP 5.274 CS 5.834	18 29.967 30.866	2.818 35.241 36.700	30.117	2.318 28.225 30.543	389 1.892	112 5.124 6.158	
1.1.2. AFFARI FINANZIARI E FISCALI	RS 3.477.588 CP 48.820.843 CS 48.789.666	105.511 3.583.694 4.365.128	3.583.099 52.404.538 53.154.794	51.304.222	2.159.939 49.600.117 51.760.056	1.019.049 1.704.106	404.110 1.100.316 1.394.738	
1.1.2.3. POLITICHE DI BILANCIO	RS 528.456 CP 3.397.540 CS 3.398.000	-18.753 419.863 780.463	509.704 3.817.402 4.178.462	3.711.351	440.690 3.608.685 4.049.375	36.015 102.666	32.999 186.051 129.087	

ALLEGATO E ANALISI FUNZIONALE DELLE SPESE FINALI

(MIGLIAIA DI EURO)

FUNZIONI OBIETTIVO	CONSISTENZA		VARIAZIONI (B)	ACCERTATI		IMPEGNI (D)	PAGAMENTI (E)	RESIDUI AL 31-12-2006 (F)	ECONOMIE O MAGGIORI SPESE (G = E+F-C)
	31-12-2005 PREVISIONI INIZIALI (A)	01-01-2006 PREVISIONI DEFINITIVE (C = A+B)							
1.1.1.2.4. VIGILANZA SULLA SPESA PUBBLICA	RS	53.978	2.697	56.675	23.015	9.294	24.366		
	CP	275.399	19.956	295.355	287.346	52.144	8.009		
	CS	282.999	17.419	300.418		258.217	42.202		
1.1.1.2.7. EMISSIONE E GESTIONE DEL DEBITO PUBBLICO	RS	401.512	1.191	402.703	398.890	2.557	1.256		
	CP	665.662	6.571	672.233	639.190	399.095	33.043		
	CS	665.952	6.736	672.688		638.985	33.703		
1.1.1.2.8. GESTIONE E DISMISSIONE DI ENTI E DI IMPRESE	RS	376.701	-1.233	375.469	287.565	52.999	34.905		
	CP	580.195	317.594	897.789	715.643	170.114	182.146		
	CS	540.622	536.547	1.077.169		833.094	244.075		
1.1.1.2.21. GESTIONE DEI TRIBUTI	RS	428.008	-	428.008	230.869	172.348	24.791		
	CP	31.983.960	2.151.334	34.135.295	33.482.654	76.944	575.697		
	CS	31.983.960	2.226.779	34.210.739		33.713.522	497.217		
1.1.1.2.22. PREVENZIONE E REPRESSIONE DELLE VIOLAZIONI AGLI OBBLIGHI TRIBUTARI	RS	94.931	5.593	100.524	70.363	27.253	2.908		
	CP	1.264.119	145.711	1.409.830	1.308.755	91.069	10.006		
	CS	1.261.162	152.948	1.414.109		1.379.118	34.992		
1.1.1.2.23. SERVIZI AI CITTADINI, ALLE IMPRESE ED AGLI ENTI LOCALI	RS	10.000	-	10.000	-	5.000	5.000		
	CP	155.000	-150.000	5.000	-	-	5.000		
	CS	155.000	-145.000	10.000	-	-	10.000		
1.1.1.2.24. FUNZIONE GIURISDIZIONALE TRIBUTARIA	RS	-	-	-	-	-	-		
	CP	158	-	158	-	-	158		
	CS	158	-	158	-	-	158		
1.1.1.2.26. REGOLAZIONE E COORDINAMENTO DEL SISTEMA DELLA FISCALITA'	RS	607.417	139.121	746.538	234.511	379.120	132.906		
	CP	8.339.297	669.400	9.008.697	8.728.414	149.856	130.427		
	CS	8.339.339	758.722	9.098.061	8.962.926	149.856	135.135		

ALLEGATO E		ANALISI FUNZIONALE DELLE SPESE FINALI (MIGLIAIA DI EURO)						
		FUNZIONI OBIETTIVO	CONSISTENZA AL 31-12-2005 PREVISIONI INIZIALI (A)	VARIAZIONI (B)	ACCERTATI AL 01-01-2006 PREVISIONI DEFINITIVE (C = A+B)	IMPEGNI (D)	PAGAMENTI (E)	RESIDUI AL 31-12-2006 (F)
1.1.2.27.	COORDINAMENTO E RACCORDO NORME DI CONTABILITA' PUBBLICA	RS 7.110	-2.928	4.183	514	155	3.514	
		CP 19.308	-4.555	14.752	13.712	2.990	1.040	
		CS 19.368	-7.616	11.752		3.504	8.248	
1.1.2.28.	VIGILANZA DELLO STATO IN MATERIA DI GESTIONI FINANZIARIE PUBBLICHE	RS 117.149	-39.692	77.457	13.941	14.298	49.219	
		CP 300.917	-87.619	213.298	198.380	45.866	14.919	
		CS 301.737	-128.129	173.609	59.807	152.514	113.802	
1.1.2.29.	RISORSE DA ASSEGNARE AL DI FUORI DELLA PA	RS 10.008	-	10.008	8	10.000	-	
		CP 39	-	39	12	-	27	
		CS 39	-	39	20	-	19	
1.1.2.91.	SUPPORTO ALL'ATTIVITA' ISTITUZIONALE DELL'AMMINISTRAZIONE	RS 834.577	18.819	853.396	457.118	305.431	90.847	
		CP 1.821.664	94.106	1.915.770	1.882.995	1.386.370	32.776	
		CS 1.823.713	163.311	1.987.025	1.843.488	1.843.488	143.537	
1.1.2.92.	INDIRIZZO POLITICO	RS 7.740	694	8.434	2.456	4.579	1.399	
		CP 17.584	1.335	18.919	17.903	15.545	1.016	
		CS 17.617	2.949	20.566		18.001	2.565	
1.1.3.	AFFARI ESTERI	RS 294.828	-9.037	285.791	99.694	136.596	47.501	
		CP 1.668.432	108.413	1.776.846	1.667.351	1.539.232	109.495	
		CS 1.666.895	172.801	1.839.696	1.638.926	1.638.926	200.770	
1.1.3.1.	CERIMONIALE	RS 228	584	812	583	66	163	
		CP 14.636	2.033	16.668	15.525	14.850	1.143	
		CS 14.632	2.311	16.943		15.433	1.510	
1.1.3.2.	POLITICA ESTERA E SICUREZZA INTERNAZIONALE	RS 175.183	-30.031	145.152	42.014	99.533	3.605	
		CP 659.084	117.300	776.383	757.248	698.513	19.135	
		CS 659.024	151.346	810.370	740.527	740.527	69.843	

ALLEGATO E ANALISI FUNZIONALE DELLE SPESE FINALI

(MIGLIAIA DI EURO)

FUNZIONI OBIETTIVO	CONSISTENZA		VARIAZIONI (B)	ACCERTATI AL 01-01-2006		IMPEGNI (D)	PAGAMENTI (E)	RESIDUI AL 31-12-2006 (F)	ECONOMIE O MAGGIORI SPESE (G = E+F-C)
	AL 31-12-2005 PREVISIONI INIZIALI (A)	AL 01-01-2006 PREVISIONI DEFINITIVE (C = A+B)							
1.1.3.3. POLITICHE MIGRATORIE E SOCIALI	RS	100	267	367	264		264	8	96
	CP	23.496	646	24.142	22.983	23.084	22.983	100	1.058
	CS	23.494	864	24.358	23.247		23.247		1.111
1.1.3.4. COOPERAZIONE E PROMOZIONE IN MATERIA CULTURALE	RS	19.953	977	20.930	9.908	187.165	9.908	6.671	4.352
	CP	188.776	12.178	200.954	173.351		173.351	13.814	13.789
	CS	189.265	10.999	200.264	183.258		183.258		17.006
1.1.3.5. GESTIONE DELLE CRISI INTERNAZIONALI	RS	2.788	74	2.862	1.840		1.840	991	30
	CP	6.251	9.103	15.353	9.907	13.640	9.907	3.733	1.713
	CS	6.250	9.602	15.852	11.747		11.747		4.105
1.1.3.6. SUPPORTO ALL'AMMINISTRAZIONE GIUDIZIARIA CIVILE E PENALE IN AMBITO INTERNAZIONALE	RS	9	111	120	86		86	0	34
	CP	701	62	763	609	619	609	10	144
	CS	700	140	840	695		695		145
1.1.3.7. INTEGRAZIONE EUROPEA	RS	724	478	1.202	471		471	255	477
	CP	12.631	3.057	15.688	14.248	14.593	14.248	345	1.095
	CS	12.628	3.182	15.811	14.719		14.719		1.092
1.1.3.8. TUTELA DEGLI ITALIANI ALL'ESTERO	RS	828	1.034	1.862	980		980	458	424
	CP	122.716	29.958	152.674	140.366	141.695	140.366	1.329	10.979
	CS	122.710	29.224	151.934	141.346		141.346		10.588
1.1.3.9. PROMOZIONE E TUTELA DELL'IMMAGINE DELL'ITALIA ALL'ESTERO	RS	3.504	106	3.611	3.571		3.571	5	34
	CP	18.865	2.358	21.123	17.529	21.016	17.529	3.487	107
	CS	18.864	2.346	21.210	21.100		21.100		110
1.1.3.91. SUPPORTO ALL'ATTIVITA' ISTITUZIONALE DELL'AMMINISTRAZIONE	RS	91.137	16.851	107.988	39.459	481.391	39.459	30.585	37.944
	CP	611.179	-69.287	541.892	435.970		435.970	45.421	60.501
	CS	609.242	-38.366	570.876	475.429		475.429		95.446

ALLEGATO E		ANALISI FUNZIONALE DELLE SPESE FINALI (MIGLIAIA DI EURO)						
		CONSISTENZA AL 31-12-2005 PREVISIONI INIZIALI (A)	VARIAZIONI (B)	ACCERTATI AL 01-01-2006 PREVISIONI DEFINITIVE (C = A+B)	IMPEGNI (D)	PAGAMENTI (E)	RESIDUI AL 31-12-2006 (F)	ECONOMIE O MAGGIORI SPESE (G = E+F-C)
FUNZIONI OBIETTIVO	1.1.3.92. INDIRIZZO POLITICO	RS	374	511	885	518	24	343
		CP	10.098	1.107	11.205	11.374	10.906	+169
		CS	10.086	1.153	11.239		11.424	+184
1.2. AIUTI ECONOMICI INTERNAZIONALI	RS	618.681	1.848	620.529	249.002	344.336	27.190	
		CP	542.491	189.036	731.527	698.565	511.853	32.962
		CS	542.526	279.117	821.643	760.856	186.712	60.787
1.2.1. AIUTI ECONOMICI AI PAESI IN VIA DI SVILUPPO ED IN TRANSIZIONE	RS	218.757	1.675	220.432	95.900	100.007	24.526	
		CP	306.976	21.434	328.410	310.603	202.052	17.807
		CS	307.011	28.263	335.273	297.951	108.551	37.322
1.2.1.1. COOPERAZIONE ALLO SVILUPPO IN AMBITO BILATERALE	RS	218.036	1.634	219.671	95.743	99.645	24.283	
		CP	305.462	20.932	326.393	308.532	200.175	17.861
		CS	305.474	27.642	333.116	295.918	108.357	37.198
1.2.1.91. SUPPORTO ALL'ATTIVITA' ISTITUZIONALE DELL'AMMINISTRAZIONE	RS	721	41	762	157	362	243	
		CP	1.514	503	2.017	2.071	1.876	+54
		CS	1.536	620	2.157		2.033	124
1.2.2. AIUTI ECONOMICI EROGATI ATTRAVERSO ORGANISMI INTERNAZIONALI	RS	399.924	173	400.096	153.103	244.329	2.664	
		CP	235.515	167.601	403.116	387.962	309.802	15.154
		CS	235.515	250.855	486.370		462.905	23.465
1.2.2.1. COOPERAZIONE ALLO SVILUPPO IN AMBITO MULTILATERALE	RS	399.924	173	400.096	153.103	244.329	2.664	
		CP	235.515	167.601	403.116	387.962	309.802	15.154
		CS	235.515	250.855	486.370		462.905	23.465
1.3. SERVIZI GENERALI	RS	6.593.201	1.129.045	7.722.247	2.462.342	5.148.948	110.957	
		CP	3.268.946	828.228	4.097.174	3.317.186	2.259.038	779.988
		CS	3.274.545	2.861.854	6.136.399	4.721.380	1.058.149	1.415.019

ALLEGATO E ANALISI FUNZIONALE DELLE SPESE FINALI

(MIGLIAIA DI EURO)

FUNZIONI OBIETTIVO	CONSISTENZA		VARIAZIONI (B)	ACCERTATI		IMPEGNI (D)	PAGAMENTI (E)	RESIDUI AL 31-12-2006 (F)	ECONOMIE O MAGGIORI SPESE (G = E+F-C)
	31-12-2005 PREVISIONI INIZIALI (A)	01-01-2006 PREVISIONI DEFINITIVE (C = A+B)							
1.3.1.1. SERVIZI GENERALI DEL PERSONALE	RS	12.941	12.364	25.305	11.107	5.180	9.018		
	CP	123.760	16.566	140.326	144.909	10.684	44.583		
	CS	123.447	23.089	146.536		145.332	1.204		
1.3.1.1.1. RECLUTAMENTO NELLE AMMINISTRAZIONI PUBBLICHE	RS	1	69	70	18	-	52		
	CP	465	41	506	443	-	63		
	CS	465	58	524	462		62		
1.3.1.91. SUPPORTO ALL'ATTIVITA' ISTITUZIONALE DELL'AMMINISTRAZIONE	RS	12.940	12.294	25.235	11.088	5.180	8.966		
	CP	123.295	16.525	139.820	144.466	10.684	44.646		
	CS	122.982	23.031	146.013	144.870		1.142		
1.3.2. SERVIZI DI PROGRAMMAZIONE	RS	5.506.179	1.086.315	6.592.494	2.023.643	4.520.949	47.902		
	CP	412.656	829.815	1.042.471	1.030.386	605.125	12.085		
	CS	403.391	2.551.032	2.954.423	2.448.905		505.518		
1.3.2.1. PROGRAMMAZIONE ECONOMICA FINANZIARIA	RS	4.761.189	1.084.932	5.846.120	2.002.573	3.800.003	43.545		
	CP	356.634	598.137	954.771	944.255	579.440	10.515		
	CS	346.058	2.518.489	2.864.548	2.367.387		497.160		
1.3.2.2. COESIONE E RIEQUILIBRIO TERRITORIALE	RS	726.713	1.584	728.297	10.797	715.916	1.585		
	CP	25.875	29.368	55.242	41.493	13.284	465		
	CS	26.585	30.844	57.429	54.777		5.139		
1.3.2.91. SUPPORTO ALL'ATTIVITA' ISTITUZIONALE DELL'AMMINISTRAZIONE	RS	18.278	-201	18.077	10.274	5.030	2.773		
	CP	30.147	2.311	32.458	18.954	12.400	1.104		
	CS	30.747	1.699	32.446	29.227		3.219		
1.3.3. SERVIZI STATISTICI	RS	91.132	451	91.583	91.583	-	-		
	CP	160.642	2.000	162.642	162.642	91.132	-		
	CS	160.642	2.451	163.093	163.093		-		

ALLEGATO E ANALISI FUNZIONALE DELLE SPESE FINALI

(MIGLIAIA DI EURO)

FUNZIONI OBIETTIVO	CONSISTENZA		VARIAZIONI (B)	ACCERTATI AL 01-01-2006 PREVISIONI DEFINITIVE (C = A+B)		IMPEGNI (D)	PAGAMENTI (E)	RESIDUI AL 31-12-2006 (F)	ECONOMIE O MAGGIORI SPESE (G = E-F-C)
	31-12-2005 PREVISIONI INIZIALI (A)								
1.3.3.1. SISTEMA STATISTICO NAZIONALE	RS	91.132	451	91.583	91.583		91.583		
	CP	160.642	2.000	162.642	162.642	162.642	71.510	91.132	
	CS	160.642	2.451	163.093	163.093		163.093		
1.3.4. ALTRI SERVIZI	RS	982.948	29.916	1.012.864	1.012.864	1.979.249	336.009	622.818	54.037
	CP	2.571.888	179.847	2.751.735	2.751.735	1.628.042	1.628.042	351.208	772.486
	CS	2.587.065	285.282	2.872.347	2.872.347	1.964.050	1.964.050		908.296
1.3.4.1. MONETAZIONE	RS	25.143	3.652	28.795	28.795	1.003.518	20.887	2.122	5.786
	CP	996.399	9.205	1.005.605	1.005.605		1.000.835	2.683	2.087
	CS	996.588	28.389	1.024.977	1.024.977		1.021.722		3.255
1.3.4.2. PREVENZIONE E REPRESSIONE DELLE ATTIVITA' ILLEGALI O PERICOLOSE	RS	999	107	1.106	1.106	28.176	885	215	6
	CP	23.993	4.258	28.250	28.250		27.373	803	75
	CS	23.993	4.339	28.332	28.332		28.257	75	75
1.3.4.3. TUTELA DEGLI INTERESSI ECONOMICI E PATRIMONIALI DELLO STATO	RS	1.525	697	2.222	2.222	5.926	825	730	668
	CP	4.686	1.162	5.848	5.848		5.331	594	+78
	CS	5.128	1.524	6.652	6.652		6.156		495
1.3.4.6. SERVIZI PER LE AMMINISTRAZIONI PUBBLICHE	RS	3.144	147	3.290	3.290	32.669	2.078	860	352
	CP	102.329	1.413	103.741	103.741		31.446	1.223	71.072
	CS	102.586	2.441	105.027	105.027		33.524		71.502
1.3.4.7. APPROVVIGIONAMENTI PER LE AMMINISTRAZIONI PUBBLICHE	RS	33.702		33.702	33.702	117.323	30.468	1.826	1.408
	CP	757.621	44.917	802.538	802.538		108.012	9.311	685.214
	CS	757.621	68.587	826.208	826.208		138.480		687.728
1.3.4.8. INFRASTRUTTURE SEDI DI UFFICI PUBBLICI	RS	770.097	21.669	791.765	791.765	280.073	198.012	566.291	27.463
	CP	243.816	35.897	279.712	279.712		53.481	226.592	+360
	CS	241.239	78.489	319.728	319.728		251.493		68.235

ALLEGATO E ANALISI FUNZIONALE DELLE SPESE FINALI

(MIGLIAIA DI EURO)

FUNZIONI OBIETTIVO	CONSISTENZA AL 31-12-2005		VARIAZIONI (B)	ACCERTATI AL 01-01-2006		IMPEGNI (D)	PAGAMENTI (E)	RESIDUI AL 31-12-2006 (F)	ECONOMIE O MAGGIORI SPESE (G = E+F-C)
	PREVISIONI INIZIALI (A)	PREVISIONI DEFINITIVE (C = A+B)							
1.3.4.9. ALTRE ATTIVITA' DIRETTE E SERVIZI DI SUPPORTO AD ALTRE AMMINISTRAZIONI	RS	54.697	2.392	57.090	35.831	312.742	35.831	9.563	11.695
	CP	279.658	42.254	321.912	269.905	42.837	269.905	42.837	9.171
	CS	293.781	49.600	343.380	305.736	37.644	305.736	37.644	37.644
1.3.4.91. SUPPORTO ALL'ATTIVITA' ISTITUZIONALE DELL'AMMINISTRAZIONE	RS	93.642	1.252	94.894	47.023	198.822	47.023	41.213	6.658
	CP	163.387	40.742	204.128	131.658	67.165	131.658	67.165	5.306
	CS	166.130	51.914	218.043	178.681	39.362	178.681	39.362	39.362
1.4. RICERCA DI BASE	RS	1.641.733	48.404	1.690.137	1.076.500	1.688.425	1.076.500	585.984	27.653
	CP	2.108.472	-415.717	1.692.755	1.138.312	550.113	1.138.312	550.113	4.330
	CS	2.642.118	-60.031	2.582.087	2.214.812	367.275	2.214.812	367.275	367.275
1.4.1. RICERCA DI BASE	RS	1.641.733	48.404	1.690.137	1.076.500	1.688.425	1.076.500	585.984	27.653
	CP	2.108.472	-415.717	1.692.755	1.138.312	4.330	1.138.312	550.113	4.330
	CS	2.642.118	-60.031	2.582.087	2.214.812	367.275	2.214.812	367.275	367.275
1.4.1.51. PROGRAMMAZIONE E COORDINAMENTO DELLA RICERCA SCIENTIFICA E TECNOLOGICA	RS	2.940	1.352	4.292	3.376	217.757	3.376	553	362
	CP	211.934	9.882	221.816	206.088	11.669	206.088	11.669	4.059
	CS	211.934	13.151	225.085	209.464	15.621	209.464	15.621	15.621
1.4.1.52. POTENZIAMENTO DELLE ATTIVITA' DI RICERCA	RS	1.638.326	47.052	1.685.378	1.072.805	1.470.471	1.072.805	585.369	27.204
	CP	1.896.070	-425.378	1.470.693	932.120	221	932.120	538.351	221
	CS	2.429.717	-73.319	2.356.398	2.004.926	351.472	2.004.926	351.472	351.472
1.4.1.91. SUPPORTO ALL'ATTIVITA' ISTITUZIONALE DELL'AMMINISTRAZIONE	RS	467	-	467	318	196	318	62	87
	CP	467	-221	247	104	50	104	93	50
	CS	467	136	604	422	182	422	182	182
1.5. SERVIZI PUBBLICI GENERALI NON ALTREMENTE CLASSIFICABILI	RS	8.419.085	-5.442.049	2.977.036	318.096	14.244.273	318.096	1.924.185	734.755
	CP	26.950.898	-10.616.960	16.333.939	9.898.659	4.345.614	9.898.659	4.345.614	2.089.666
	CS	36.988.010	-22.324.621	14.663.389	10.216.755	4.446.634	10.216.755	4.446.634	4.446.634

ANALISI FUNZIONALE DELLE SPESE FINALI

(MIGLIAIA DI EURO)

ALLEGATO E

FUNZIONI OBIETTIVO	CONSISTENZA		VARIAZIONI (B)	ACCERTATI AL 01-01-2006 PREVISIONI DEFINITIVE (C = A+B)		IMPEGNI (D)	PAGAMENTI (E)	RESIDUI AL 31-12-2006 (F)	ECONOMIE O MAGGIORI SPESE (G = E+F-C)
	31-12-2005 PREVISIONI INIZIALI (A)								
1.6.1.1. SERVIZI PUBBLICI GENERALI NON ALIMENTI CLASSIFICABILI	RS	8.419.085	-5.442.049	2.977.036	318.096	1.924.185	734.755		
	CP	26.950.898	-10.616.960	16.333.939	9.898.659	4.345.614	2.089.666		
	CS	36.988.010	-22.324.621	14.663.889	10.216.755		4.446.634		
1.6.1.1.1. SERVIZI ELETTORALI	RS	19.882	1.039	20.921	5.463	11.027	4.432		
	CP	35.408	475.510	510.918	509.517	5.529	1.401		
	CS	34.691	479.141	513.831	509.450		4.381		
1.6.1.2. DIRITTI POLITICI E CIVILI	RS	21.743	93	21.836	5.782	15.404	649		
	CP	2.728	818	3.546	1.941	1.365	240		
	CS	2.347	5.695	8.043	7.723		320		
1.6.1.3. RAPPORTI CON ENTI TERRITORIALI	RS	14.615	985	15.600	4.442	9.690	1.467		
	CP	19.488	7.329	26.817	13.111	12.139	1.567		
	CS	19.402	5.164	24.566	17.554		7.012		
1.6.1.4. RISORSE DA ASSEGNARE NELL'AMBITO DELLA PA	RS	8.330.700	-5.453.934	2.876.766	288.652	1.876.050	712.064		
	CP	26.642.053	-11.132.644	15.509.409	9.143.652	4.283.837	2.081.920		
	CS	36.681.953	-22.853.191	13.828.762	9.432.303		4.396.458		
1.6.1.5. SOSTEGNO AL GARANTE PER LA TUTELA DELLE PERSONE E DI ALTRI SOGGETTI RISPETTO AL TRATTAMENTO DEI DATI PERSONALI	RS	-	-	-	-	-	-		
	CP	19.600	13	19.613	19.600	-	13		
	CS	19.600	13	19.613	19.600		13		
1.6.1.8. TUTELA DEI DIRITTI UMANI	RS	9	29	38	26	1	11		
	CP	23.680	7.862	31.543	31.609	8	+66		
	CS	23.680	7.882	31.562	31.627		+65		
1.6.1.10. CERTIFICAZIONI E GARANZIE IN MATERIA DI OPERE PUBBLICHE E PRODOTTI DA COSTRUZIONE	RS	153	200	353	90	58	205		
	CP	1.102	122	1.223	1.594	28	+398		
	CS	1.072	202	1.273	1.683		+410		

ALLEGATO E ANALISI FUNZIONALE DELLE SPESE FINALI

(MIGLIAIA DI EURO)

FUNZIONI OBIETTIVO	CONSISTENZA		VARIAZIONI	ACCERTATI		IMPEGNI	PAGAMENTI	RESIDUI AL 31-12-2006	ECONOMIE O MAGGIORI SPESE (G = E+F-C)
	31-12-2005 PREVISIONI INIZIALI (A)	01-01-2006 PREVISIONI DEFINITIVE (C = A+B)		(B)	(D)				
1.6.1.11. FUNZIONI CONSULTIVE IN MATERIA DI OPERE PUBBLICHE, LAVORI PUBBLICI E DI GENIO CIVILE	RS CP CS	632 4.240 4.130	732 446 754	1.364 4.686 4.884	6.145	340 6.027 6.367	220 117	804 +1.459 +1.483	
1.6.1.12. RIFORME NEL SETTORE DEI LAVORI PUBBLICI	RS CP CS	100 2.558 2.590	331 270 261	431 2.827 2.851	3.075	40 3.063 3.103	20 13 +248 +251		
1.6.1.91. SUPPORTO ALL'ATTIVITA' ISTITUZIONALE DELL'AMMINISTRAZIONE	RS CP CS	31.251 200.043 198.545	8.477 23.314 29.458	39.728 223.357 228.003	216.661	13.262 174.083 187.345	11.716 42.578 40.659	14.751 6.896 40.659	
1.7. TRANSAZIONI RELATIVE AL DEBITO PUBBLICO	RS CP CS	537.186 65.423.822 65.423.822	- 3.800.840 3.802.280	537.186 69.224.662 69.226.102	64.673.751	536.040 64.383.058 64.919.098	137 290.693	1.010 4.550.911 4.307.004	
1.7.1. TRANSAZIONI RELATIVE AL DEBITO PUBBLICO	RS CP CS	537.186 65.423.822 65.423.822	- 3.800.840 3.802.280	537.186 69.224.662 69.226.102	64.673.751	536.040 64.383.058 64.919.098	137 290.693	1.010 4.550.911 4.307.004	
1.7.1.1. ONERI DEL DEBITO PUBBLICO	RS CP CS	537.186 65.423.822 65.423.822	- 3.800.840 3.802.280	537.186 69.224.662 69.226.102	64.673.751	536.040 64.383.058 64.919.098	137 290.693	1.010 4.550.911 4.307.004	
1.8. TRASFERIMENTI A CARATTERE GENERALE TRA DIVERSI LIVELLI DI GOVERNO	RS CP CS	14.980.414 82.656.488 82.655.990	32.559 2.611.063 2.981.430	14.912.974 85.267.551 85.637.420	84.911.665	6.185.809 77.475.351 83.661.161	7.354.431 7.436.314	1.372.733 355.886 1.976.259	
1.8.1. TRASFERIMENTI A CARATTERE GENERALE TRA DIVERSI LIVELLI DI GOVERNO	RS CP CS	14.980.414 82.656.488 82.655.990	32.559 2.611.063 2.981.430	14.912.974 85.267.551 85.637.420	84.911.665	6.185.809 77.475.351 83.661.161	7.354.431 7.436.314	1.372.733 355.886 1.976.259	

ALLEGATO E ANALISI FUNZIONALE DELLE SPESE FINALI

(MIGLIAIA DI EURO)

FUNZIONI OBIETTIVO	CONSISTENZA AL 31-12-2005 PREVISIONI INIZIALI (A)		VARIAZIONI (B)	ACCERTATI AL 01-01-2006 PREVISIONI DEFINITIVE (C = A+B)		IMPEGNI (D)	PAGAMENTI (E)	RESIDUI AL 31-12-2006 (F)	ECONOMIE O MAGGIORI SPESE (G = E+F-C)
	RS	CP		RS	CP				
1.8.1.1. TRASFERIMENTI AGLI ENTI TERRITORIALI	RS	14.877.400	31.973	14.909.372	6.183.958	84.901.516	6.183.958	7.353.891	1.371.523
	CP	82.647.082	2.609.834	85.256.916	77.466.839	84.901.516	77.466.839	7.434.677	355.400
	CS	82.646.965	2.979.240	85.626.205	83.650.797				1.975.407
1.9.1.91. SUPPORTO ALL'ATTIVITA' ISTITUZIONALE DELL'AMMINISTRAZIONE	RS	3.015	587	3.601	1.851	10.148	1.851	540	1.210
	CP	9.406	1.229	10.635	8.512	10.148	8.512	1.636	487
	CS	9.026	2.190	11.215	10.363				852
2. DIFESA	RS	6.807.379	121.881	6.929.260	2.638.093	19.319.397	2.638.093	3.826.744	464.423
	CP	16.321.345	2.969.445	19.290.790	17.416.277	19.319.397	17.416.277	1.903.120	428.607
	CS	15.916.077	4.300.003	20.216.080	20.054.370				161.709
2.1. DIFESA MILITARE	RS	4.817.031	119.049	4.936.080	1.985.794	16.899.783	1.985.794	2.585.023	365.263
	CP	14.260.587	2.754.836	17.015.424	15.415.855	16.899.783	15.415.855	1.483.928	115.641
	CS	13.804.743	3.794.047	17.598.791	17.401.649				197.142
2.1.1. DIFESA MILITARE	RS	4.817.031	119.049	4.936.080	1.985.794	16.899.783	1.985.794	2.585.023	365.263
	CP	14.260.587	2.754.836	17.015.424	15.415.855	16.899.783	15.415.855	1.483.928	115.641
	CS	13.804.743	3.794.047	17.598.791	17.401.649				197.142
2.1.1.1. PREDISPOSIZIONE DELLO STRUMENTO MILITARE	RS	4.700.880	42.485	4.743.366	1.890.220	14.983.637	1.890.220	2.577.107	276.039
	CP	12.663.470	2.421.327	15.084.797	13.574.171	14.983.637	13.574.171	1.409.466	101.159
	CS	12.202.706	3.419.435	15.622.140	15.464.391				157.750
2.1.1.5. SICUREZZA MILITARE	RS	11.356	-	11.356	9.494		9.494	1.615	247
	CP	-	190.591	190.591	183.156	190.591	183.156	7.435	-
	CS	5.000	190.591	195.591	192.650				2.941
2.1.1.91. SUPPORTO ALL'ATTIVITA' ISTITUZIONALE DELL'AMMINISTRAZIONE	RS	104.795	76.564	181.359	86.081	1.725.554	86.081	6.301	88.977
	CP	1.597.118	142.919	1.740.036	1.658.528	1.725.554	1.658.528	67.027	14.482
	CS	1.597.038	184.022	1.781.060	1.744.608				36.452

FUNZIONI OBIETTIVO		CONSISTENZA AL 31-12-2005		VARIAZIONI (B)	ACCERTATI AL 01-01-2006		IMPEGNI (D)	PAGAMENTI (E)	RESIDUI AL 31-12-2006 (F)	ECONOMIE O MAGGIORI SPESE (G = E+F-C)
		PREVISIONI INIZIALI (A)	PREVISIONI DEFINITIVE (C = A+B)							
2.2. DIFESA CIVILE	RS	1.524.087	1.526.572	2.485	1.526.572	547.620	902.641	76.311		
	CP	1.889.951	2.081.874	191.923	2.081.874	1.904.500	323.724	+146.350		
	CS	1.964.266	2.414.736	450.470	2.414.736	2.452.120		+37.384		
2.2.1. DIFESA CIVILE	RS	1.524.087	1.526.572	2.485	1.526.572	547.620	902.641	76.311		
	CP	1.889.951	2.081.874	191.923	2.081.874	1.904.500	323.724	+146.350		
	CS	1.964.266	2.414.736	450.470	2.414.736	2.452.120		+37.384		
2.2.1.1. INTERVENTI PER PUBBLICHE CALAMITA'	RS	1.519.399	1.521.841	2.442	1.521.841	545.181	901.270	75.390		
	CP	1.879.261	2.026.632	147.371	2.026.632	1.854.716	321.236	+149.319		
	CS	1.953.335	2.357.506	404.171	2.357.506	2.399.897		+42.391		
2.2.1.91. SUPPORTO ALL'ATTIVITA' ISTITUZIONALE DELL'AMMINISTRAZIONE	RS	4.689	4.731	42	4.731	2.439	1.371	921		
	CP	10.690	55.242	44.553	55.242	49.784	2.489	2.970		
	CS	10.931	57.230	46.299	57.230	52.223		5.007		
2.4. RICERCA E SVILUPPO PER LA DIFESA	RS	437.104	437.104	-	437.104	86.540	329.402	21.163		
	CP	129.680	139.836	10.156	139.836	55.378	84.278	180		
	CS	107.791	142.312	34.522	142.312	141.918		394		
2.4.1. RICERCA E SVILUPPO PER LA DIFESA	RS	437.104	437.104	-	437.104	86.540	329.402	21.163		
	CP	129.680	139.836	10.156	139.836	55.378	84.278	180		
	CS	107.791	142.312	34.522	142.312	141.918		394		
2.4.1.51. RICERCA PER LA DIFESA	RS	437.104	437.104	-	437.104	86.540	329.402	21.163		
	CP	129.680	139.836	10.156	139.836	55.378	84.278	180		
	CS	107.791	142.312	34.522	142.312	141.918		394		
2.5. DIFESA NON ALTRIMENTI CLASSIFICABILE	RS	29.157	29.504	347	29.504	18.139	9.679	1.686		
	CP	41.126	53.656	12.530	53.656	40.544	11.189	1.922		
	CS	39.276	60.240	20.964	60.240	58.683		1.557		

ALLEGATO E ANALISI FUNZIONALE DELLE SPESE FINALI

(MIGLIAIA DI EURO)

ALLEGATO E ANALISI FUNZIONALE DELLE SPESE FINALI

(MIGLIAIA DI EURO)

FUNZIONI OBIETTIVO	CONSISTENZA		VARIAZIONI (B)	ACCERTATI AL 01-01-2006 PREVISIONI DEFINITIVE (C = A+B)		IMPEGNI (D)	PAGAMENTI (E)	RESIDUI AL 31-12-2006 (F)	ECONOMIE O MAGGIORI SPESE (G = E+F-C)
	31-12-2005 PREVISIONI INIZIALI (A)								
2.5.1. DI PESA NON ALTRIMENTI CLASSIFICABILE	RS	29.157	347	29.504	18.139	9.679	1.686		
	CP	41.126	12.530	53.656	51.733	11.189	1.922		
	CS	39.276	20.964	60.240		58.683	1.557		
2.5.1.1. ATTIVITA' ISTITUZIONALI NON DIRETTAMENTE CONNESSE ALLA PREDISPOSIZIONE DELLO STRUMENTO MILITARE	RS	29.122	318	29.441	18.107	9.679	1.656		
	CP	39.975	12.323	52.299	50.426	11.167	1.873		
	CS	38.125	20.735	58.860		57.366	1.495		
	RS	23	-	23	21	0	2		
2.5.1.1.91. SUPPORTO ALL'ATTIVITA' ISTITUZIONALE DELL'AMMINISTRAZIONE	CP	106	106	212	190	22	0		
	CS	106	115	222	211		10		
	RS	11	29	40	11		29		
2.5.1.1.92. INDIRIZZO POLITICO	CP	1.045	100	1.145	1.095		50		
	CS	1.045	114	1.159	1.106		52		
	RS	4.278.682	320.907	4.599.589	2.037.536	1.826.434	735.620		
3. ORDINE PUBBLICO E SICUREZZA	CP	22.238.869	1.477.966	23.716.835	20.790.988	2.646.214	279.633		
	CS	22.351.380	1.739.561	24.090.941	22.828.523		1.262.417		
	RS	1.739.569	101.148	1.840.718	882.331	765.531	192.856		
3.1. SERVIZI DI POLIZIA	CP	12.623.322	1.032.274	13.655.596	12.333.215	1.177.396	144.986		
	CS	12.556.738	1.097.282	13.654.020	13.215.545		438.475		
	RS	1.739.569	101.148	1.840.718	882.331	765.531	192.856		
3.1.1. SERVIZI DI POLIZIA	CP	12.623.322	1.032.274	13.655.596	12.333.215	1.177.396	144.986		
	CS	12.556.738	1.097.282	13.654.020	13.215.545		438.475		
	RS	14.355	-	14.355	7.921	6.017	416		
3.1.1.1. PROGRAMMAZIONE E COORDINAMENTO FORZE DI POLIZIA	CP	18.808	11.966	30.774	21.004	9.215	554		
	CS	18.023	11.611	29.633	28.926		707		

ALLEGATO E ANALISI FUNZIONALE DELLE SPESE FINALI

(MIGLIAIA DI EURO)

FUNZIONI OBIETTIVO	CONSISTENZA		VARIAZIONI (B)	ACCERTATI AL 01-01-2006 PREVISIONI DEFINITIVE (C = A+B)		IMPEGNI (D)	PAGAMENTI (E)	RESIDUI AL 31-12-2006 (F)	ECONOMIE O MAGGIORI SPESE (G = E+F-C)
	31-12-2005 PREVISIONI INIZIALI (A)	31-12-2006 PREVISIONI DEFINITIVE (G)							
3.1.1.1.5. SICUREZZA DEMOCRATICA	RS	6.362	-	6.362	6.339		6.339	16	7
	CP	-	50.910	50.910	48.460	50.910	48.460	2.450	0
	CS	2.805	54.467	57.272	54.799		54.799		2.473
3.1.1.1.6. INFRASTRUTTURE PER ORDINE E SICUREZZA PUBBLICA	RS	55.905	327	56.232	11.304		11.304	33.877	11.052
	CP	39.642	4.641	44.284	44.824	44.824	22.723	22.101	+540
	CS	46.286	14.753	61.039	61.039		34.027		27.012
3.1.1.1.7. PREDISPOSIZIONE DELLO STRUMENTO PER L'ORDINE E LA SICUREZZA PUBBLICA	RS	1.135.166	64.909	1.200.075	615.096		615.096	515.068	69.910
	CP	8.521.720	637.693	9.159.413	8.235.322	9.078.601	8.235.322	843.280	80.812
	CS	8.472.734	556.397	9.029.131	8.850.417		8.850.417		178.714
3.1.1.1.8. SALVAGUARDIA DELLA VITA UMANA IN MARE	RS	53.215	-	53.215	19.595		19.595	33.328	291
	CP	151.064	6.108	157.172	134.583	151.364	134.583	16.782	5.808
	CS	150.450	14.526	164.977	154.178		154.178		10.798
3.1.1.1.91. SUPPORTO ALL'ATTIVITA' ISTITUZIONALE DELL'AMMINISTRAZIONE	RS	474.567	35.913	510.479	222.076		222.076	177.234	111.179
	CP	3.892.087	320.956	4.213.043	3.871.122	4.154.691	3.871.122	283.569	58.352
	CS	3.866.440	445.529	4.311.969	4.093.198		4.093.198		218.771
3.2. SERVIZI ANTINCENDIO	RS	312.993	87.961	400.954	153.893		153.893	144.706	102.355
	CP	1.746.672	154.016	1.900.690	1.739.257	1.933.123	1.739.257	193.865	+32.432
	CS	1.737.459	292.483	2.029.942	1.893.151		1.893.151		136.791
3.2.1. SERVIZI ANTINCENDIO	RS	312.993	87.961	400.954	153.893		153.893	144.706	102.355
	CP	1.746.672	154.016	1.900.690	1.739.257	1.933.123	1.739.257	193.865	+32.432
	CS	1.737.459	292.483	2.029.942	1.893.151		1.893.151		136.791
3.2.1.1. PREVENZIONE	RS	15.488	3.293	18.781	8.646		8.646	6.008	4.127
	CP	70.863	8.067	78.950	73.181	80.923	73.181	7.742	+1.972
	CS	70.719	15.991	86.709	81.827		81.827		4.882

ALLEGATO E		ANALISI FUNZIONALE DELLE SPESE FINALI (MIGLIAIA DI EURO)						
		CONSISTENZA AL 31-12-2005 PREVISIONI INIZIALI (A)	VARIAZIONI (B)	ACCERTATI AL 01-01-2006 PREVISIONI DEFINITIVE (C = A+B)	IMPEGNI (D)	PAGAMENTI (E)	RESIDUI AL 31-12-2006 (F)	ECONOMIE O MAGGIORI SPESE (G = E+F-C)
3.2.1.2.	RS	284.332	73.831	358.163		136.486	137.344	84.333
	CP	1.508.687	156.516	1.665.203		1.521.322	176.074	+32.193
	CS	1.499.566	279.144	1.778.710		1.657.808		120.902
3.2.1.91. SUPPORTO ALL'ATTIVITA' ISTITUZIONALE DELL'AMMINISTRAZIONE	RS	13.173	10.837	24.010		8.761	1.354	13.895
	CP	167.102	-10.565	156.537		144.755	10.050	1.733
	CS	167.175	-2.652	164.523		153.515		11.007
3.3. TRIBUNALI	RS	1.406.644	95.667	1.502.311		804.197	380.007	318.106
	CP	4.832.266	170.436	5.002.702		3.825.991	1.034.337	142.374
	CS	4.916.378	239.626	5.156.004		4.630.188		525.817
3.3.1. TRIBUNALI	RS	1.406.644	95.667	1.502.311		804.197	380.007	318.106
	CP	4.832.266	170.436	5.002.702		3.825.991	1.034.337	142.374
	CS	4.916.378	239.626	5.156.004		4.630.188		525.817
3.3.1.1. GIUSTIZIA CIVILE E PENALE	RS	1.008.109	185.375	1.194.083		692.895	207.694	293.494
	CP	4.394.836	189.018	4.583.854		3.639.969	814.319	129.566
	CS	4.471.904	277.254	4.749.157		4.332.864		416.293
3.3.1.2. GIUSTIZIA MINORILE	RS	1.283	82	1.365		1.038	215	113
	CP	9.271	5.146	14.417		13.547	241	629
	CS	9.266	6.182	15.448		14.595		863
3.3.1.4. INFRASTRUTTURE PER LA GIUSTIZIA	RS	111.191	-	111.191		22.055	81.991	7.145
	CP	23.500	11.993	35.493		1.969	33.502	22
	CS	43.094	-11.088	32.006		24.025		7.981
3.3.1.5. INFRASTRUTTURE PER LA GIUSTIZIA MINORILE	RS	16.309	-	16.309		4.877	9.741	1.691
	CP	1.739	3.774	5.513		1.637	3.848	28
	CS	4.852	3.548	8.399		6.514		1.885

ALLEGATO E ANALISI FUNZIONALE DELLE SPESE FINALI

(MIGLIAIA DI EURO)

FUNZIONI OBIETTIVO	CONSISTENZA AL 31-12-2005		VARIAZIONI (B)	ACCERTATI AL 01-01-2006		IMPEGNI (D)	PAGAMENTI (E)	RESIDUI AL 31-12-2006 (F)	ECONOMIE O MAGGIORI SPESE (G = E+F-C)
	PREVISIONI INIZIALI (A)	PREVISIONI DEFINITIVE (C = A+B)							
3.3.1.91. SUPPORTO ALL'ATTIVITA' ISTITUZIONALE DELL'AMMINISTRAZIONE	RS	269.752	-90.390	179.362	83.332	80.367	15.663		
	CP	402.920	-39.495	363.425	168.868	182.427	12.129		
	CS	387.263	-36.269	350.994	351.296	252.200	98.794		
3.4. CARCERI	RS	817.833	35.836	853.669	196.559	535.355	121.755		
	CP	3.030.825	120.189	3.151.015	2.887.413	239.429	24.173		
	CS	3.134.992	108.741	3.243.732	3.083.972	159.760			
3.4.1. CARCERI	RS	817.833	35.836	853.669	196.559	535.355	121.755		
	CP	3.030.825	120.189	3.151.015	2.887.413	239.429	24.173		
	CS	3.134.992	108.741	3.243.732	3.083.972	159.760			
3.4.1.1. AMMINISTRAZIONE PENITENZIARIA	RS	166.388	41.119	207.507	70.909	70.704	65.894		
	CP	2.653.967	47.544	2.701.511	2.600.822	103.327	-2.638		
	CS	2.666.685	60.261	2.726.946	2.671.731	55.215			
3.4.1.2. PREVENZIONE DEVIANZA E RISOCCIALIZZAZIONE DEI MINORI	RS	12.787	6.534	19.320	6.841	4.938	7.541		
	CP	134.286	7.058	141.344	114.672	7.558	19.113		
	CS	134.895	11.293	146.188	122.231	24.674			
3.4.1.3. INFRASTRUTTURE PENITENZIARIE	RS	578.922	327	579.249	101.925	437.574	39.750		
	CP	86.857	40.520	127.376	25.569	95.969	5.839		
	CS	170.769	21.399	192.168	127.494	64.674			
3.4.1.4. INFRASTRUTTURE PER I SERVIZI MINORILI	RS	26.962	-	26.962	7.796	16.393	2.774		
	CP	1.921	6.068	7.989	2.084	5.862	44		
	CS	6.615	6.463	13.079	9.879	3.199			
3.4.1.91. SUPPORTO ALL'ATTIVITA' ISTITUZIONALE DELL'AMMINISTRAZIONE	RS	32.774	-12.144	20.630	9.088	5.747	5.796		
	CP	153.794	19.000	172.794	144.266	26.713	1.815		
	CS	156.028	9.324	165.351	153.354	11.997			

ALLEGATO E ANALISI FUNZIONALE DELLE SPESE FINALI

(MIGLIAIA DI EURO)

FUNZIONI OBIETTIVO	CONSISTENZA AL 31-12-2005		VARIAZIONI (B)	ACCERTATI AL 01-01-2006		IMPEGNI (D)	PAGAMENTI (E)	RESIDUI AL 31-12-2006 (F)	ECONOMIE O MAGGIORI SPESE (G = E+F-C)
	PREVISIONI INIZIALI (A)	PREVISIONI DEFINITIVE (C = A+B)							
3.5. RICERCA E SVILUPPO CONNESSI ALL'ORDINE PUBBLICO E SICUREZZA	RS	33	-	33	16	13	4		
	CP	185	4	189	167	19	2		
	CS	185	6	191	183		8		
3.5.1. RICERCA E SVILUPPO CONNESSI ALL'ORDINE PUBBLICO E SICUREZZA	RS	33	-	33	16	13	4		
	CP	185	4	189	167	19	2		
	CS	185	6	191	183		8		
3.5.1.51. RICERCA IN MATERIA PENALE E CRIMINOLOGICA	RS	33	-	33	16	13	4		
	CP	185	4	189	167	19	2		
	CS	185	6	191	183		8		
3.6. ORDINE PUBBLICO E SICUREZZA NON ALTREMENTI CLASSIFICABILI	RS	1.610	295	1.906	540	822	544		
	CP	5.599	1.045	6.644	4.944	1.168	531		
	CS	5.628	1.422	7.051	5.484		1.566		
3.6.1. ORDINE PUBBLICO E SICUREZZA NON ALTREMENTI CLASSIFICABILI	RS	1.610	295	1.906	540	822	544		
	CP	5.599	1.045	6.644	4.944	1.168	531		
	CS	5.628	1.422	7.051	5.484		1.566		
3.6.1.91. SUPPORTO ALL'ATTIVITA' ISTITUZIONALE DELL'AMMINISTRAZIONE	RS	1.083	137	1.221	252	657	311		
	CP	2.444	454	2.897	2.090	487	320		
	CS	2.455	630	3.085	2.342		743		
3.6.1.92. INDIRIZZO POLITICO	RS	527	158	685	287	165	233		
	CP	3.155	591	3.746	2.854	681	211		
	CS	3.173	793	3.965	3.142		824		
4. AFFARI ECONOMICI	RS	38.222.438	777.369	38.999.808	10.627.048	26.776.537	1.596.223		
	CP	44.581.911	5.867.700	50.449.610	39.247.629	9.024.487	2.177.494		
	CS	46.643.739	11.427.095	58.070.834	49.874.677		8.196.158		

ALLEGATO E ANALISI FUNZIONALE DELLE SPESE FINALI

(MIGLIAIA DI EURO)

FUNZIONI OBIETTIVO	CONSISTENZA		VARIAZIONI (B)	ACCERTATI AL 01-01-2006 PREVISIONI DEFINITIVE (C = A+B)		IMPEGNI (D)	PAGAMENTI (E)	RESIDUI AL 31-12-2006 (F)	ECONOMIE O MAGGIORI SPESE (G = E+F-C)
	31-12-2005 PREVISIONI INIZIALI (A)								
4.1. AFFARI GENERALI ECONOMICI, COMMERCIALI E DEL LAVORO	RS CP CS	4.979.415 31.595.465 32.000.703	242.802 1.376.831 3.305.865	5.222.217 32.972.296 35.306.567	31.206.186	2.510.260 29.798.105 32.308.365	2.219.231 1.408.080	492.725 1.766.110 2.988.202	
4.1.1. AFFARI GENERALI ECONOMICI E COMMERCIALI	RS CP CS	2.988.769 19.580.332 19.592.174	25.778 387.141 2.110.483	3.014.547 19.967.473 21.702.656	18.482.496	1.953.770 17.882.727 19.836.497	1.015.283 599.759	45.494 1.484.977 1.866.159	
4.1.1.1. POLITICA ECONOMICA E COOPERAZIONE SCIENTIFICA E TECNOLOGICA IN AMBITO INTERNAZIONALE	RS CP CS	15.493 661.794 661.809	27 12.006 12.788	15.521 673.799 674.597	545.343	4.981 536.095 541.075	3.909 9.248	6.631 128.457 133.522	
4.1.1.2. ATTUAZIONE E COORDINAMENTO IN AMBITO INTERNAZIONALE DELLA POLITICA COMMERCIALE, PROMOZIONALE ED INTERNAZIONALIZZAZIONE DELL'E IMPRESE	RS CP CS	549.894 336.271 353.286	5.647 283.809 373.564	555.541 620.081 726.850	614.813	241.743 247.273 489.016	312.312 367.540	1.487 5.267 237.834	
4.1.1.3. PROGRAMMAZIONE E COORDINAMENTO IN AMBITO INTERNAZIONALE DELLA POLITICA COMMERCIALE, PROMOZIONALE ED INTERNAZIONALIZZAZIONE DELLE IMPRESE	RS CP CS	3.792 135.322 135.320	1.638 4.226 4.986	5.430 139.548 140.306	129.964	2.158 128.346 130.503	787 1.618	2.485 9.584 9.802	
4.1.1.4. POLITICA ECONOMICA IN AMBITO UNIONE EUROPEA	RS CP CS	1.588.241 17.932.528 17.932.641	-1.574 252 1.574.420	1.586.667 17.932.780 19.507.061	16.457.430	1.579.717 16.646.958 18.226.675	3.900 10.472	3.050 1.275.350 1.280.386	

ALLEGATO E ANALISI FUNZIONALE DELLE SPESE FINALI

(MIGLIAIA DI EURO)

FUNZIONI OBIETTIVO	CONSISTENZA		VARIAZIONI (B)	ACCERTATI		IMPEGNI (D)	PAGAMENTI (E)	RESIDUI AL 31-12-2006 (F)	ECONOMIE O MAGGIORI SPESE (G = E+F-C)
	31-12-2005 PREVISIONI INIZIALI (A)	01-01-2006 PREVISIONI DEFINITIVE (C = A+B)							
4.1.1.1.5. SETTORE ASSICURATIVO	RS	216	1.302	1.518	133	6	1.379		
	CP	9.996	1.521	11.516	12.588	50	12.538	+1.071	
	CS	10.010	1.456	11.466			12.671	+1.205	
4.1.1.1.6. VIGILANZA SUGLI OPERATORI E SUI MERCATI FINANZIARI	RS	23.953	2.172	26.025	19.727	3.682	19.727	2.616	
	CP	176.655	-17.270	159.385	108.780	21.766	87.015	50.605	
	CS	177.078	-10.339	166.739			106.742	59.998	
4.1.1.1.7. SETTORE DEL COMMERCIO E DEL SERVIZI	RS	725.576	14.753	740.329	71.829	661.272	71.829	7.228	
	CP	115.281	61.756	177.037	176.658	123.892	52.766	379	
	CS	107.956	68.536	176.492			124.595	51.897	
4.1.1.1.8. RANCHE ED ISTITUTI DI CREDITO	RS	-	-	-	-	-	-	-	
	CP	53.000	-8.000	45.000	29.598	14.747	14.851	15.402	
	CS	53.000	-8.000	45.000			14.851	30.149	
4.1.1.1.9. TUTELA DEL MERCATO E DEI CONSUMATORI	RS	66.258	681	66.939	26.232	24.463	26.232	16.244	
	CP	66.815	42.563	109.378	109.347	42.748	66.600	31	
	CS	68.246	83.065	151.311			92.832	58.479	
4.1.1.1.10. METEOROLOGIA, IDROGRAFIA E CARTOGRAFIA	RS	4.020	-	4.020	1.679	1.652	1.679	689	
	CP	31.049	2.051	33.100	32.449	544	31.905	651	
	CS	30.843	3.816	34.659			33.584	1.076	
4.1.1.1.91. SUPPORTO ALL'ATTIVITA' ISTITUZIONALE DELL'AMMINISTRAZIONE	RS	11.426	1.132	12.558	5.573	3.300	5.573	3.685	
	CP	61.622	4.227	65.849	65.526	7.146	58.380	323	
	CS	61.984	6.191	68.175			63.953	4.222	
4.1.1.2. AFFARI GENERALI DEL LAVORO	RS	1.990.646	217.023	2.207.669	556.489	1.203.949	556.489	447.232	
	CP	12.015.132	969.690	13.004.822	12.723.690	808.311	11.915.378	281.133	
	CS	12.408.529	1.195.382	13.603.911			12.471.868	1.132.043	

ALLEGATO E ANALISI FUNZIONALE DELLE SPESE FINALI

(MIGLIAIA DI EURO)

FUNZIONI OBIETTIVO	CONSISTENZA AL 31-12-2005		VARIAZIONI (B)	ACCERTATI AL 01-01-2006		IMPEGNI (D)	PAGAMENTI (E)	RESIDUI AL 31-12-2006 (F)	ECONOMIE O MAGGIORI SPESE (G = E+F-C)
	PREVISIONI INIZIALI (A)	PREVISIONI DEFINITIVE (C = A+B)							
4.1.2.1. SOSTEGNO AL MERCATO DEL LAVORO	RS	1.905.649	220.000	2.125.649	530.233	1.170.656	424.761		
	CP	11.897.420	950.411	12.847.832	11.810.224	766.722	270.886		
	CS	12.290.034	1.143.758	13.433.792	12.340.457		1.093.336		
4.1.2.2. RAPPORTI CON LE PARTI SOCIALI	RS	177	-	177	132	24	21		
	CP	391	316	707	534	105	68		
	CS	391	360	751	666		85		
4.1.2.3. TUTELA DELLE CONDIZIONI DI LAVORO	RS	28.067	-	28.067	10.002	12.878	5.187		
	CP	8.875	10.034	18.910	4.897	12.435	1.578		
	CS	10.875	11.881	22.756	14.899		7.857		
4.1.2.4. VIGILANZA, PREVENZIONE E REPRESSIONE NEL SETTORE LAVORO	RS	471	-	471	1	471			
	CP	491	-	491	2	428	62		
	CS	491	-	491	2		489		
4.1.2.5. POLITICA COOPERATIVA	RS	11.835	368	12.203	3.959	6.915	1.329		
	CP	968	10.756	11.724	6.048	1.311	4.365		
	CS	968	12.958	13.926	10.007		3.919		
4.1.2.91. SUPPORTO ALL'ATTIVITA' ISTITUZIONALE DELL'AMMINISTRAZIONE	RS	44.446	-3.344	41.102	12.163	13.005	15.934		
	CP	106.987	18.172	125.159	93.673	27.310	4.175		
	CS	105.769	26.426	132.195	105.837		26.358		
4.2. AGRICOLTURA, SILVICOLTURA, PESCA E CACCIA	RS	1.289.802	21.327	1.311.129	324.206	841.785	145.139		
	CP	1.303.043	345.748	1.648.791	1.017.023	592.917	38.851		
	CS	1.749.594	193.410	1.943.004	1.341.229		601.776		
4.2.1. AGRICOLTURA	RS	1.128.330	22.155	1.150.485	277.402	767.788	105.296		
	CP	1.118.432	312.153	1.430.585	893.381	502.360	34.844		
	CS	1.543.607	130.773	1.674.380	1.170.783		503.597		

ALLEGATO E ANALISI FUNZIONALE DELLE SPESE FINALI

(MIGLIAIA DI EURO)

FUNZIONI OBIETTIVO	CONSISTENZA		VARIAZIONI (B)	ACCERTATI		IMPEGNI (D)	PAGAMENTI (E)	RESIDUI AL 31-12-2006 (F)	ECONOMIE O MAGGIORI SPESE (G = E+F-C)
	31-12-2005 PREVISIONI INIZIALI (A)	01-01-2006 PREVISIONI DEFINITIVE (C = A+B)							
4.2.1.1. PROGRAMMAZIONE IN MATERIA DI SVILUPPO NEL SETTORE AGROINDUSTRIALE	RS CP CS	59.767 1.522 44.250	181 7.079 -5.656	59.947 8.501 38.594	8.608	6.418 5.665 12.083	17.324 2.943 26.510	36.205 +6 26.510	
4.2.1.2. REGOLAMENTAZIONE E VIGILANZA IN MATERIA DI POLITICHE AGROINDUSTRIALI	RS CP CS	77.203 35.564 55.538	1.822 34.483 32.960	79.026 70.047 88.498	70.528	25.028 49.378 74.406	48.596 21.150 14.092	5.402 +481 14.092	
4.2.1.3. VALORIZZAZIONE E TUTELA DELLA QUALITA' DEI PRODOTTI TIPICI E DEI MARCHI	RS CP CS	8.035 188 3.992	- 1.666 713	8.035 1.853 4.706	1.830	1.678 305 1.993	6.098 1.525 2.723	259 23 2.723	
4.2.1.4. INCENTIVAZIONE NEL SETTORE AGRICOLO ED AGROINDUSTRIALE	RS CP CS	699.077 878.545 1.187.956	11.062 244.007 135.222	710.140 1.122.552 1.323.177	1.086.740	184.286 716.142 900.428	478.639 370.597 422.749	47.225 35.812 422.749	
4.2.1.5. FERTILIZZANTI ED ALTRI PRODOTTI PER L'AGRICOLTURA	RS CP CS	1.483 10 26	- 1.000 1.810	1.483 1.011 1.837	988	1.424 37 1.462	16 950 375	43 23 375	
4.2.1.6. VIGILANZA, PREVENZIONE E REPRESSIONE FRODI NEL SETTORE AGRICOLTURA E FORESTE	RS CP CS	13.702 57.456 62.023	3.657 10.335 12.498	17.359 67.791 74.521	67.941	7.070 62.488 69.558	6.540 5.453 4.963	3.749 +151 4.963	
4.2.1.7. INCENTIVAZIONE PER LE OPERE DI IRRIGAZIONE	RS CP CS	256.857 122.673 165.373	5.416 5.125 -58.652	262.273 127.799 106.721	127.799	46.587 33.655 80.242	207.068 94.143 26.479	8.618 0 26.479	
4.2.1.91. SUPPORTO ALL'ATTIVITA' ISTITUZIONALE DELL'AMMINISTRAZIONE	RS CP CS	12.206 22.474 24.449	17 8.457 11.877	12.223 30.932 36.327	31.308	4.911 25.710 30.622	3.517 5.597 5.705	3.794 +376 5.705	

ALLEGATO E ANALISI FUNZIONALE DELLE SPESE FINALI

(MIGLIAIA DI EURO)

FUNZIONI OBIETTIVO	CONSISTENZA AL 31-12-2005		VARIAZIONI (B)	ACCERTATI AL 01-01-2006		IMPEGNI (D)	PAGAMENTI (E)	RESIDUI AL 31-12-2006 (F)	ECONOMIE O MAGGIORI SPESE (G = E-F-C)
	PREVISIONI INIZIALI (A)	PREVISIONI DEFINITIVE (C = A+B)		PREVISIONI DEFINITIVE (C = A+B)	PREVISIONI DEFINITIVE (C = A+B)				
4.2.2. SILVICOLTURA	RS	11.052	-2.838	8.214	8.214		5.818	2.219	176
	CP	16.716	-7.937	8.778	8.778	8.745	3.562	5.183	33
	CS	16.999	-4.236	12.763	12.763		9.381		3.382
4.2.2.2. PROTEZIONE DELLE AREE BOSCHIVE	RS	7.749	-	7.749	7.749		5.540	2.153	56
	CP	2.020	3.767	5.788	5.788	5.786	2.292	3.494	2
	CS	2.304	7.231	9.534	9.534		7.832		1.703
4.2.2.3. INCENTIVAZIONE NEL SETTORE DELLA SILVICOLTURA	RS	3	17	20	20	17	11	9	
	CP	11.998	-11.981	17	17			17	
	CS	11.998	-11.962	36	36		11		25
4.2.2.91. SUPPORTO ALL'ATTIVITA' ISTITUZIONALE DELL'AMMINISTRAZIONE	RS	3.300	-2.855	445	445		268	57	120
	CP	2.697	277	2.974	2.974	2.943	1.270	1.672	32
	CS	2.697	495	3.193	3.193		1.538		1.654
4.2.3. PESCA E CACCIA	RS	150.420	2.010	152.431	152.431		40.986	71.778	39.667
	CP	167.895	41.533	209.427	209.427	205.453	120.079	85.375	3.974
	CS	188.988	66.873	255.861	255.861		161.065		94.796
4.2.3.1. REGOLAMENTAZIONE E VIGILANZA IN MATERIA DI PESCA E CACCIA	RS	6.223	552	6.774	6.774		3.809	2.143	823
	CP	4.196	1.835	6.032	6.032	6.193	3.596	2.597	+161
	CS	4.211	4.776	8.986	8.986		7.404		1.582
4.2.3.2. INCENTIVAZIONE NEL SETTORE DELLA PESCA E DELLA CACCIA	RS	110.013	592	110.605	110.605		25.469	46.272	38.844
	CP	69.369	23.641	92.910	92.910	92.114	21.892	70.223	795
	CS	90.956	41.449	132.405	132.405		47.380		85.024
4.2.3.3. CONTROLLO DELLA PESCA	RS	33.622	650	34.272	34.272		11.246	23.229	+203
	CP	87.000	4.123	91.123	91.123	88.225	76.571	11.654	2.999
	CS	86.328	8.300	94.629	94.629		87.817		6.811

ALLEGATO E ANALISI FUNZIONALE DELLE SPESE FINALI

(MIGLIAIA DI EURO)

FUNZIONI OBIETTIVO	CONSISTENZA AL 31-12-2005		VARIAZIONI (B)	ACCERTATI AL 01-01-2006		IMPEGNI (D)	PAGAMENTI (E)	RESIDUI AL 31-12-2006 (F)	ECONOMIE O MAGGIORI SPESE (G = E+F-C)
	PREVISIONI INIZIALI (A)			PREVISIONI DEFINITIVE (C = A+B)					
4.2.3.91. SUPPORTO ALL'ATTIVITA' ISTITUZIONALE DELL'AMMINISTRAZIONE	RS	562	217	779	442		442	135	202
	CP	7.429	11.934	19.363	18.922		18.021	901	441
	CS	7.494	12.349	19.842			18.463		1.379
4.3. COMBUSTIBILI ED ENERGIA	RS	180.180	970	181.150	14.152		14.152	155.605	11.394
	CP	67.842	1.644	69.486	66.142		32.709	33.433	3.344
	CS	69.848	2.447	72.295			46.861		25.434
4.3.2. PETROLIO E GAS NATURALI	RS	159.129	747	159.876	4.143		4.143	152.480	3.253
	CP	16.725	1.164	17.889	14.465		8.585	5.879	3.424
	CS	18.071	5.018	23.088			12.729		10.359
4.3.2.1. PROGRAMMAZIONE DEL SETTORE ENERGETICO	RS	2.639	83	2.723	404		404	4	2.314
	CP	1.111	52	1.163	832		832	373	+43
	CS	2.452	309	2.761	1.205		1.237		1.524
4.3.2.2. REGOLAMENTAZIONE E SICUREZZA DEL SETTORE ENERGETICO	RS	141	335	476	69		69	12	394
	CP	1.685	279	1.963	2.141		2.056	85	+178
	CS	1.688	364	2.052			2.125		+73
4.3.2.3. INCENTIVAZIONE DEL SETTORE IDROCARBURI	RS	0	-	0	0		0	0	0
	CP	1	0	1	1		1	-	0
	CS	1	0	1			1		-
4.3.2.4. METANIZZAZIONE	RS	155.320	-	155.320	3.176		3.176	152.144	-
	CP	10.494	-	10.494	6.746		2.006	4.740	3.747
	CS	10.494	3.176	13.670			5.183		8.487
4.3.2.91. SUPPORTO ALL'ATTIVITA' ISTITUZIONALE DELL'AMMINISTRAZIONE	RS	1.028	329	1.357	493		493	320	544
	CP	3.435	833	4.268	4.372		3.691	681	+103
	CS	3.436	1.169	4.605			4.184		421

ALLEGATO E ANALISI FUNZIONALE DELLE SPESE FINALI

(MIGLIAIA DI EURO)

FUNZIONI OBIETTIVO	CONSISTENZA		VARIAZIONI (B)	ACCERTATI AL 01-01-2006 PREVISIONI DEFINITIVE (C = A+B)		IMPEGNI (D)	PAGAMENTI (E)	RESIDUI AL 31-12-2006 (F)	ECONOMIE O MAGGIORI SPESE (G = E+F-C)
	31-12-2005 PREVISIONI INIZIALI (A)								
4.3.3. COMBUSTIBILI NUCLEARI	RS	9.134	34	9.168	8.301	315	552		
	CP	44.664	144	44.808	22.482	22.346	+20		
	CS	44.665	161	44.826	44.828	30.784	14.042		
4.3.3.1. VIGILANZA PER LA SICUREZZA NEL SETTORE NUCLEARE	RS	9.134	34	9.168	8.301	315	552		
	CP	44.664	144	44.808	22.482	22.346	+20		
	CS	44.665	161	44.826	44.828	30.784	14.042		
4.3.3.91. SUPPORTO ALL'ATTIVITA' ISTITUZIONALE DELL'AMMINISTRAZIONE	RS	-	-	-	-	-	-		
	CP	-	-	-	-	-	-		
	CS	-	-	-	-	-	-		
4.3.5. ENERGIA ELETTRICA	RS	11.917	189	12.106	1.708	2.809	7.589		
	CP	6.452	337	6.789	1.640	5.208	+60		
	CS	7.113	-2.732	4.381	3.348	6.849	1.033		
4.3.5.1. REGOLAMENTAZIONE E VIGILANZA DEL SETTORE DELL'ENERGIA ELETTRICA	RS	1.103	38	1.142	7	1	1.134		
	CP	182	42	224	232	5	+14		
	CS	842	61	904	240	240	664		
4.3.5.2. INCENTIVAZIONE ALLA RAZIONALIZZAZIONE DELL'USO DELL'ENERGIA E DELLE FONTI RINNOVABILI	RS	10.540	20	10.561	1.553	2.726	6.283		
	CP	5.225	31	5.256	236	5.025	+6		
	CS	5.225	-3.171	2.054	1.789	265			
4.3.5.91. SUPPORTO ALL'ATTIVITA' ISTITUZIONALE DELL'AMMINISTRAZIONE	RS	273	130	404	148	83	173		
	CP	1.045	264	1.309	1.172	178	+40		
	CS	1.046	378	1.424	1.319	105			
4.4. ATTIVITA' ESTRATTIVE, MANIPATURIERE ED EDILIZIE	RS	9.749.207	220.838	9.970.045	1.235.373	8.460.534	274.139		
	CP	3.589.981	764.082	4.354.064	2.347.898	1.783.690	222.475		
	CS	3.609.006	766.212	4.375.217	3.583.272	791.946			

ALLEGATO E ANALISI FUNZIONALE DELLE SPESE FINALI

(MIGLIAIA DI EURO)

FUNZIONI OBIETTIVO	CONSISTENZA		VARIAZIONI (B)	ACCERTATI AL 01-01-2006 PREVISIONI DEFINITIVE (C = A+B)		IMPEGNI (D)	PAGAMENTI (E)	RESIDUI AL 31-12-2006 (F)	ECONOMIE O MAGGIORI SPESE (G = E+F-C)
	31-12-2005 PREVISIONI INIZIALI (A)								
4.4.1. ATTIVITA' ESTRATTIVE DI MINERALI DIVERSI DAI COMBUSTIBILI	RS	140.133	3.195	143.328	14.200		14.200	127.197	1.932
	CP	23.909	11.633	35.542	35.517		12.250	23.288	25
	CS	22.361	13.360	35.721		26.449		26.449	9.271
4.4.1.1. PROGRAMMAZIONE DEL SETTORE MINERARIO	RS	4	12	16	2		2	0	13
	CP	59	8	67	73		72	1	+6
	CS	59	12	71		74		74	+3
4.4.1.2. REGOLAMENTAZIONE E SICUREZZA DEL SETTORE MINERARIO	RS	148	376	525	88		88	9	427
	CP	1.857	361	2.218	2.485		2.429	56	+267
	CS	1.861	513	2.373		2.517		2.517	+144
4.4.1.3. INCENTIVAZIONE DEL SETTORE MINERARIO	RS	139.019	2.522	141.541	13.639		13.639	126.887	1.015
	CP	18.874	10.476	29.350	28.980		6.407	22.573	370
	CS	17.321	11.729	29.050		20.046		20.046	9.005
4.4.1.91. SUPPORTO ALL'ATTIVITA' ISTITUZIONALE DELL'AMMINISTRAZIONE	RS	962	284	1.247	471		471	300	476
	CP	3.119	788	3.907	3.980		3.341	638	+73
	CS	3.120	1.106	4.226		3.812		3.812	414
4.4.2. ATTIVITA' MANIFATTURIERE	RS	9.609.074	217.644	9.826.717	1.221.173		1.221.173	8.333.337	272.207
	CP	3.566.072	752.449	4.318.521	4.096.071		2.335.649	1.760.422	222.450
	CS	3.586.645	752.852	4.339.496		3.556.822		3.556.822	782.674
4.4.2.1. PROGRAMMAZIONE DEL SETTORE INDUSTRIALE	RS	140.216	2.522	142.738	14.372		14.372	127.402	964
	CP	19.213	10.441	29.654	29.110		6.532	22.578	544
	CS	18.660	11.867	30.526		20.304		20.304	9.622
4.4.2.2. REGOLAMENTAZIONE E VIGILANZA DEL SETTORE INDUSTRIALE	RS	38.231	-	38.231	33.345		33.345	2.809	2.077
	CP	71.733	-4.035	67.699	66.849		16.698	50.151	850
	CS	72.933	-21.731	51.202		50.043		50.043	1.160

ALLEGATO E ANALISI FUNZIONALE DELLE SPESE FINALI

(MIGLIAIA DI EURO)

FUNZIONI OBIETTIVO	CONSISTENZA		VARIAZIONI (B)	ACCERTATI		IMPEGNI (D)	PAGAMENTI (E)	RESIDUI AL 31-12-2006 (F)	ECONOMIE O MAGGIORI SPESE (G = E+F-C)
	31-12-2005 PREVISIONI INIZIALI (A)	01-01-2006 PREVISIONI DEFINITIVE (C = A+B)							
4.4.2.3. INCENTIVAZIONE DEL SETTORE INDUSTRIALE	RS	9.059.441	211.489	9.270.929	9.270.929		963.465	8.078.745	228.719
	CP	2.966.672	692.182	3.658.854	3.658.854	3.552.219	2.015.944	1.536.275	106.634
	CS	3.009.384	709.369	3.718.753	3.718.753		2.979.409		739.344
4.4.2.4. INDUSTRIA NAVALMECCANICA ED ARMATORIALE	RS	351.274	-	351.274	351.274		202.418	110.490	38.366
	CP	481.492	44.146	525.638	525.638	411.065	265.251	145.813	114.574
	CS	457.898	40.522	498.420	498.420		467.669		30.751
4.4.2.5. INCENTIVAZIONE DEL SETTORE ARTIGIANALE	RS	15.652	2.461	18.112	18.112		5.652	12.366	95
	CP	12.000	7.440	19.440	19.440	19.440	16.288	3.152	-
	CS	12.000	9.940	21.940	21.940		21.940		-
4.4.2.91. SUPPORTO ALL'ATTIVITA' ISTITUZIONALE DELL'AMMINISTRAZIONE	RS	4.260	1.172	5.432	5.432		1.921	1.525	1.986
	CP	14.962	2.275	17.237	17.237	17.388	14.936	2.453	+151
	CS	15.770	2.884	18.654	18.654		16.857		1.797
4.5. TRASPORTI	RS	16.467.402	149.142	16.616.544	16.616.544		5.547.539	10.580.247	488.758
	CP	4.715.195	3.554.502	8.269.697	8.269.697	8.157.670	4.622.043	3.535.627	112.027
	CS	5.555.491	7.172.800	12.728.291	12.728.291		10.169.582		2.558.709
4.5.1. TRASPORTI SU STRADA	RS	1.997.760	133.131	2.130.891	2.130.891		732.234	1.309.994	88.663
	CP	1.878.187	-119.008	1.759.179	1.759.179	1.749.302	695.860	1.053.442	9.877
	CS	2.069.464	252.542	2.322.006	2.322.006		1.428.094		893.913
4.5.1.1. CIRCOLAZIONE STRADALE	RS	124.269	13.491	137.761	137.761		53.417	65.699	18.644
	CP	278.999	-81.168	197.831	197.831	195.209	167.404	27.805	2.622
	CS	304.165	61.544	365.710	365.710		220.821		144.888
4.5.1.2. AUTOTRASPORTO	RS	1.314.178	912	1.315.089	1.315.089		569.848	687.794	57.448
	CP	1.218.434	-32.030	1.186.403	1.186.403	1.184.787	288.666	896.120	1.617
	CS	1.258.397	66.454	1.324.851	1.324.851		858.514		466.337

ALLEGATO E ANALISI FUNZIONALE DELLE SPESE FINALI

(MIGLIAIA DI EURO)

FUNZIONI OBIETTIVO	CONSISTENZA		VARIAZIONI (B)	ACCERTATI		IMPEGNI (D)	PAGAMENTI (E)	RESIDUI AL 31-12-2006 (F)	ECONOMIE O MAGGIORI SPESE (G = E+F-C)
	31-12-2005 PREVISIONI INIZIALI (A)	01-01-2006 PREVISIONI DEFINITIVE (C = A+B)							
4.5.1.1.3. SICUREZZA STRADALE	RS	125.330	1.641	126.970	12.064	113.205	1.702		
	CP	52.481	5.644	58.125	58.298	37.094	+172		
	CS	64.435	8.027	72.462		33.268	39.195		
4.5.1.1.4. STRADE ED AUTOSTRADE	RS	432.074	116.681	548.755	287.533	442.710	10.145		
	CP	303.663	-10.184	293.479		90.385	5.946		
	CS	417.843	118.513	536.356		293.047	243.309		
4.5.1.1.91. SUPPORTO ALL'ATTIVITA' ISTITUZIONALE DELL'AMMINISTRAZIONE	RS	1.910	405	2.315	23.476	587	724		
	CP	24.610	-1.270	23.339		2.037	+136		
	CS	24.623	-1.996	22.627		22.443	164		
4.5.2. TRASPORTI PER VIE D'ACQUA	RS	1.257.258	4.647	1.261.905	1.103.366	740.533	27.169		
	CP	979.896	129.202	1.108.897		693.936	5.532		
	CS	1.320.364	21.837	1.342.202		903.633	438.569		
4.5.2.1. TRASPORTO MARITTIMO	RS	211.373	-	211.373	382.300	35.015	12		
	CP	303.755	78.606	382.361		285.602	61		
	CS	322.754	66.120	388.874		273.045	115.830		
4.5.2.2. NAVIGAZIONE MARITTIMA	RS	8.818	542	9.359	52.729	3.491	146		
	CP	51.771	2.935	54.706		3.765	1.977		
	CS	51.422	5.727	57.150		54.686	2.464		
4.5.2.3. NAVIGAZIONE INTERNA	RS	100.912	-	100.912	67.931	76.802	0		
	CP	49.180	18.751	67.931		65.323	0		
	CS	58.421	7.059	65.480		26.718	38.762		
4.5.2.4. SICUREZZA DELLA NAVIGAZIONE	RS	7.615	-	7.615	82.003	1.472	270		
	CP	93.549	-8.222	85.327		3.163	3.324		
	CS	93.352	-4.250	89.102		84.713	4.389		

ANALISI FUNZIONALE DELLE SPESE FINALI

ALLEGATO E

(MIGLIAIA DI EURO)

FUNZIONI OBIETTIVO	CONSISTENZA AL 31-12-2005 PREVISIONI INIZIALI (A)		VARIAZIONI (B)	ACCERTATI AL 01-01-2006 PREVISIONI DEFINITIVE (C = A+B)		IMPEGNI (D)	PAGAMENTI (E)	RESIDUI AL 31-12-2006 (F)	ECONOMIE O MAGGIORI SPESE (G = E+F-C)
	RS	CP		RS	CP				
4.5.2.5. LAVORO MARITTIMO E PORTUALE	RS	1.998	-	1.998	892			1.029	78
	CP	2.602	1.877	4.479	2.717	3.760		1.043	720
	CS	2.601	1.877	4.479	3.608				870
4.5.2.6. INFRASTRUTTURE NEL SETTORE MARITTIMO	RS	886.350	3.848	890.198	263.351			604.108	22.738
	CP	442.949	5.688	448.638	156.928	450.587		293.659	+1.949
	CS	755.730	-84.158	671.571	420.279				251.292
4.5.2.91. SUPPORTO ALL'ATTIVITA' ISTITUZIONALE DELL'AMMINISTRAZIONE	RS	40.192	258	40.450	17.909			18.616	3.925
	CP	35.890	29.566	65.455	22.675	64.057		41.382	1.399
	CS	36.083	29.462	65.546	40.584				24.962
4.5.3. TRASPORTO SU ROTTA	RS	12.437.106	9.135	12.506.241	3.985.639			8.213.855	306.747
	CP	1.681.406	3.518.320	5.199.726	3.438.699	5.103.188		1.664.489	96.537
	CS	1.911.174	6.626.766	8.537.940	7.424.338				1.113.602
4.5.3.1. RETE NAZIONALE	RS	10.646.269	8.182	10.654.452	3.454.297			6.901.999	298.155
	CP	626.880	3.422.785	4.049.665	3.088.650	4.035.591		946.940	14.074
	CS	756.879	6.481.001	7.237.880	6.542.947				694.933
4.5.3.2. RETE LOCALE	RS	585.540	365	585.905	235.218			349.748	939
	CP	558.935	91.504	650.439	238.227	573.971		335.744	76.468
	CS	587.319	79.382	666.701	473.445				193.257
4.5.3.3. METROPOLITANE ED ALTRI SISTEMI DI TRASPORTO RAPIDO DI MASSA	RS	1.263.595	365	1.263.959	295.404			961.388	7.167
	CP	492.113	2.809	494.922	108.008	488.830		380.822	6.092
	CS	563.493	64.756	628.248	403.412				224.837
4.5.3.91. SUPPORTO ALL'ATTIVITA' ISTITUZIONALE DELL'AMMINISTRAZIONE	RS	1.702	223	1.925	720			719	485
	CP	3.478	1.222	4.700	3.813	4.797		983	+97
	CS	3.483	1.627	5.110	4.534				576

ALLEGATO E ANALISI FUNZIONALE DELLE SPESE FINALI

(MIGLIAIA DI EURO)

FUNZIONI OBIETTIVO	CONSISTENZA		VARIAZIONI (B)	ACCERTATI		IMPEGNI (D)	PAGAMENTI (E)	RESIDUI AL 31-12-2006 (F)	ECONOMIE O MAGGIORI SPESE (G = E+F-C)
	31-12-2005 PREVISIONI INIZIALI (A)	01-01-2006 PREVISIONI DEFINITIVE (C = A+B)							
4.5.4. TRASPORTO AEREI	RS	552.233	1.739	553.972	282.014		282.014	210.841	61.117
	CP	121.741	24.744	146.486	146.151		41.828	104.323	335
	CS	153.763	250.111	403.873			323.843		80.031
4.5.4.1. REGOLAMENTAZIONE E VIGILANZA DELLA NAVIGAZIONE AEREA	RS	232.645	-	232.645	217.566		217.566	15.078	1
	CP	17.566	-	17.566	17.566		15.494	2.072	
	CS	17.566	215.500	233.066			233.060		6
4.5.4.2. REGOLAMENTAZIONE E VIGILANZA DEL SISTEMA AEROPORTUALE	RS	96.414	1.698	98.112	34.419		34.419	48.600	15.093
	CP	62.720	-	62.720	20.000		20.000	42.720	
	CS	62.720	1.698	64.419	62.720		54.419		10.000
4.5.4.3. ASSISTENZA AL TRAFFICO AEREO CIVILE SU AEROPORTI MILITARI	RS	32.482	-	32.482	14.669		14.669	16.551	1.262
	CP	11.977	275	12.252	2.391		2.391	9.630	232
	CS	9.409	8.115	17.524	12.021		17.060		464
4.5.4.4. INFRASTRUTTURE AEROPORTUALI	RS	189.451	-	189.451	15.028		15.028	129.969	44.454
	CP	27.911	21.767	49.679	49.678			49.678	1
	CS	62.493	21.767	84.260			15.028		69.232
4.5.4.91. SUPPORTO ALL'ATTIVITA' ISTITUZIONALE DELL'AMMINISTRAZIONE	RS	1.241	41	1.282	333		643		306
	CP	1.567	2.702	4.269	4.166		3.944	222	103
	CS	1.574	3.031	4.605			4.277		329
4.5.5. TRASPORTI PER CONDOTTE E ALTRI TIPI	RS	163.045	490	163.536	53.449		53.449	105.024	5.062
	CP	54.164	1.245	55.409	36.226		36.226	19.437	4254
	CS	100.726	21.544	122.270	55.663		89.675		32.595
4.5.5.1. TRASPORTO INTERMODALE	RS	155.109	123	155.232	47.831		47.831	103.095	4.306
	CP	49.448	387	49.835	30.893		30.893	19.143	4202
	CS	92.810	12.156	104.967	50.036		78.724		26.243

ALLEGATO E ANALISI FUNZIONALE DELLE SPESE FINALI

(MIGLIAIA DI EURO)

FUNZIONI OBIETTIVO	CONSISTENZA		VARIAZIONI (B)	ACCERTATI		IMPEGNI (D)	PAGAMENTI (E)	RESIDUI AL 31-12-2006 (F)	ECONOMIE O MAGGIORI SPESE (G = E+F-C)
	AL 31-12-2005 PREVISIONI INIZIALI (A)	AL 01-01-2006 PREVISIONI DEFINITIVE (C = A+B)							
4.5.5.2. TRASPORTI IMPIANTI A FUNE	RS	6.915	182	7.098	5.279	1.488	331		
	CP	1.947	247	2.195	2.077	85	32		
	CS	5.124	8.399	13.523	2.162	7.356	6.167		
4.5.5.91. SUPPORTO ALL'ATTIVITA' ISTITUZIONALE DELL'AMMINISTRAZIONE	RS	1.021	186	1.207	339	442	425		
	CP	2.769	611	3.379	3.256	208	+85		
	CS	2.792	988	3.780	3.464	3.595	185		
4.6. COMUNICAZIONI	RS	406.966	3.976	410.942	227.076	109.237	74.629		
	CP	2.372.777	-685.300	1.687.477	857.555	818.714	11.208		
	CS	2.326.995	-691.615	1.635.380	1.676.269	1.084.631	550.750		
4.6.1. COMUNICAZIONI	RS	406.966	3.976	410.942	227.076	109.237	74.629		
	CP	2.372.777	-685.300	1.687.477	857.555	818.714	11.208		
	CS	2.326.995	-691.615	1.635.380	1.676.269	1.084.631	550.750		
4.6.1.1. TELECOMUNICAZIONI	RS	64.190	1.797	65.987	22.460	22.621	20.906		
	CP	60.469	967.547	1.028.016	773.368	243.002	11.645		
	CS	54.616	960.689	1.015.305	795.828	219.477			
4.6.1.2. SERVIZI A TERZI PER LE TELECOMUNICAZIONI	RS	3.273	439	3.712	1.420	1.600	691		
	CP	7.579	657	8.236	6.816	1.557	+137		
	CS	7.587	962	8.549	8.236	313			
4.6.1.5. COMUNICAZIONI POSTALI	RS	333.282	344	333.625	200.775	82.189	50.661		
	CP	2.280.571	-1.656.782	623.789	53.329	570.433	28		
	CS	2.240.606	-1.656.729	583.877	254.103	329.774			
4.6.1.91. SUPPORTO ALL'ATTIVITA' ISTITUZIONALE DELL'AMMINISTRAZIONE	RS	6.221	1.397	7.618	2.421	2.827	2.370		
	CP	24.157	3.279	27.435	24.043	3.722	+329		
	CS	24.185	3.464	27.649	26.463	1.186			

ALLEGATO E ANALISI FUNZIONALE DELLE SPESE FINALI

(MIGLIAIA DI EURO)

FUNZIONI OBIETTIVO	CONSISTENZA		VARIAZIONI (E)	ACCERTATI		IMPEGNI (D)	PAGAMENTI (E)	RESIDUI AL 31-12-2006 (F)	ECONOMIE O MAGGIORI SPESE (G = E+F-C)
	31-12-2005 PREVISIONI INIZIALI (A)	01-01-2006 PREVISIONI DEFINITIVE (C = A+B)							
4.7. ALTRI SETTORI	RS	62.689	-	62.689	21.957	39.113	1.619	1.619	
	CP	24.237	10.255	34.493	25.869	8.200	424	424	
	CS	47.663	20.496	68.159	47.826	20.333	20.333	20.333	
4.7.1. DISTRIBUZIONE COMMERCIALE, CONSERVAZIONE E MAGAZZINAGGIO	RS	10.000	-	10.000	5.000	5.000	-	-	
	CP	-	-	-	-	-	-	-	
	CS	-	5.000	5.000	5.000	-	-	-	
4.7.1.1. ATTIVITA' E DISTRIBUZIONE COMMERCIALE	RS	10.000	-	10.000	5.000	5.000	-	-	
	CP	-	-	-	-	-	-	-	
	CS	-	5.000	5.000	5.000	-	-	-	
4.7.3. TURISMO	RS	52.689	-	52.689	16.957	34.113	1.619	1.619	
	CP	24.237	10.255	34.493	25.869	8.200	424	424	
	CS	47.663	15.496	63.159	42.826	20.333	20.333	20.333	
4.7.3.1. VALORIZZAZIONE E SVILUPPO SISTEMA TURISTICO	RS	52.449	-	52.449	16.896	34.038	1.515	1.515	
	CP	135	10.006	10.141	2.158	7.959	24	24	
	CS	23.561	15.026	38.587	19.054	19.533	19.533	19.533	
4.7.3.2. ARMONIZZAZIONE DEL SISTEMA TURISTICO E VIGILANZA SUGLI ENTI	RS	0	-	0	0	-	-	-	
	CP	23.660	-	23.660	23.660	0	0	0	
	CS	23.660	-	23.660	23.660	0	0	0	
4.7.3.3. TUTELA E SOSTEGNO DEI TURISTI E DEI VIAGGIATORI	RS	223	-	223	49	73	101	101	
	CP	90	-	90	-	90	-	-	
	CS	90	220	310	49	261	261	261	
4.7.3.91. SUPPORTO ALL'ATTIVITA' ISTITUZIONALE DELL'AMMINISTRAZIONE	RS	17	-	17	12	2	3	3	
	CP	352	249	602	51	150	400	400	
	CS	352	249	602	63	538	538	538	

ALLEGATO E ANALISI FUNZIONALE DELLE SPESE FINALI

(MIGLIAIA DI EURO)

FUNZIONI OBIETTIVO	CONSISTENZA		VARIAZIONI (B)	ACCERTATI		IMPEGNI (D)	PAGAMENTI (E)	RESIDUI AL 31-12-2006 (F)	ECONOMIE O MAGGIORI SPESE (G = E+F-C)
	31-12-2005 PREVISIONI INIZIALI (A)	01-01-2006 PREVISIONI DEFINITIVE (C = A+B)							
4.8. RICERCA E SVILUPPO PER GLI AFFARI ECONOMICI	RS	5.062.585	129.903	5.192.488	732.826	4.360.432	99.230		
	CP	819.150	484.735	1.303.885	1.285.433	833.954	18.452		
	CS	1.190.546	631.403	1.821.949	1.184.305		637.644		
4.8.1. RICERCA E SVILUPPO PER GLI AFFARI GENERALI ECONOMICI, COMMERCIALI E DEL LAVORO	RS	244.880	58	244.937	131.920	113.018	-		
	CP	1.862	-	1.862	1.862	1.862	-		
	CS	1.862	130.058	131.920			-		
4.8.1.51. RICERCA NEL SETTORE ECONOMICO	RS	244.880	58	244.937	131.920	113.018	-		
	CP	1.862	-	1.862	1.862	1.862	-		
	CS	1.862	130.058	131.920			-		
4.8.1.91. SUPPORTO ALL'ATTIVITA' ISTITUZIONALE DELL'AMMINISTRAZIONE	RS	-	-	-	-	-	-		
	CP	-	-	-	-	-	-		
	CS	-	-	-	-	-	-		
4.8.2. RICERCA E SVILUPPO PER AGRICOLTURA, SILVICOLTURA, PESCA E CACCIA	RS	189.068	88	189.156	48.044	136.001	5.111		
	CP	125.086	18.857	143.943	105.978	38.033	+68		
	CS	180.010	42.238	222.308	154.023		68.285		
4.8.2.51. RICERCA IN MATERIA DI AGRICOLTURA, PESCA E SILVICOLTURA, PESCA E CACCIA	RS	188.317	88	188.405	47.729	135.678	4.998		
	CP	125.053	18.632	143.685	105.786	37.976	+77		
	CS	179.605	41.990	221.594	153.515		68.079		
4.8.2.91. SUPPORTO ALL'ATTIVITA' ISTITUZIONALE DELL'AMMINISTRAZIONE	RS	751	-	751	316	323	113		
	CP	33	225	258	192	57	8		
	CS	406	308	714	508		206		
4.8.3. RICERCA E SVILUPPO PER COMBUSTIBILI ED ENERGIA	RS	210.934	5	210.939	127	209.172	1.640		
	CP	199.058	104	199.162	196.157	3.008	+3		
	CS	199.058	-2.770	196.287	196.284		4		

ANALISI FUNZIONALE DELLE SPESE FINALI

(MIGLIAIA DI EURO)

ALLEGATO E

FUNZIONI OBIETTIVO	CONSISTENZA AL 31-12-2005 PREVISIONI INIZIALI (A)		VARIAZIONI (B)	ACCERTATI AL 01-01-2006 PREVISIONI DEFINITIVE (C = A+B)		IMPEGNI (D)	PAGAMENTI (E)	RESIDUI AL 31-12-2006 (F)	ECONOMIE O MAGGIORI SPESE (G = E+F-C)
	RS	CP		RS	CP				
4.8.3.51. RICERCA IN MATERIA DI ENERGIA	RS	210.934	5	210.939	127			209.172	1.640
	CP	199.058	104	199.162	196.157	199.165		3.008	+3
	CS	199.058	-2.770	196.287	196.284				4
4.8.3.91. SUPPORTO ALL'ATTIVITA' ISTITUZIONALE DELL'AMMINISTRAZIONE	RS	-	-	-	-				-
	CP	-	-	-	-				-
	CS	-	-	-	-				-
4.8.4. RICERCA E SVILUPPO PER ATTIVITA' ESTRATTIVE, MANIFATTURIERE ED EDILIZIE	RS	4.390.036	123.527	4.513.563	538.239			3.884.170	91.154
	CP	478.736	447.206	925.942	136.255	917.096		780.841	8.846
	CS	785.264	445.767	1.231.031	674.494				556.537
	RS	4.371.008	-122.813	4.493.821	528.426			3.875.148	90.247
4.8.4.51. RICERCA IN AMBITO INDUSTRIALE	CP	457.091	442.888	899.979	121.936	893.038		771.103	6.940
	CS	758.009	445.611	1.203.620	650.362				553.258
	RS	15.740	486	16.227	9.403			6.822	1
	CP	19.220	2.002	21.223	11.801	19.268		7.467	1.955
4.8.4.52. RICERCA NEL SETTORE DELLE COSTRUZIONI NAVALI	CS	19.548	2.440	21.988	21.204				783
	RS	2.658	80	2.738	92			2.003	643
	CP	388	1.959	2.347	486	2.383		1.896	+36
	CS	5.669	-2.868	2.800	579				2.222
4.8.4.91. SUPPORTO ALL'ATTIVITA' ISTITUZIONALE DELL'AMMINISTRAZIONE	RS	629	148	777	317			196	264
	CP	2.036	357	2.394	2.032	2.407		375	+13
	CS	2.039	584	2.622	2.349				273
	RS	16.961	5.902	22.863	7.948			13.785	1.130
4.8.5. RICERCA E SVILUPPO PER TRASPORTI	CP	6.031	18.006	24.037	8.362	14.252		5.891	9.785
	CS	13.973	15.196	29.169	16.310				12.859

ALLEGATO E ANALISI FUNZIONALE DELLE SPESE FINALI

(MIGLIAIA DI EURO)

FUNZIONI OBIETTIVO	CONSISTENZA		VARIAZIONI (B)	ACCERTATI AL 01-01-2006 PREVISIONI DEFINITIVE (C = A+B)		IMPEGNI (D)	PAGAMENTI (E)	RESIDUI AL 31-12-2006 (F)	ECONOMIE O MAGGIORI SPESE (G = E+F-C)
	31-12-2005 PREVISIONI INIZIALI (A)								
4.8.5.51. RICERCA PER IL TRASPORTO SU STRADA	RS	3.768	182	3.950	1.978	1.031	940		
	CP	3.392	15.801	19.193	6.164	3.478	9.550		
	CS	3.346	14.666	18.012	8.143		9.869		
4.8.5.52. RICERCA PER IL TRASPORTO SU ROTAIA	RS	200	182	383	186	41	155		
	CP	1.610	180	1.790	1.811	24	+45		
	CS	1.610	370	1.980	1.997		+17		
4.8.5.54. RICERCA PER IL TRASPORTO MISTO ED INTERMODALE	RS	12.975	5.500	18.475	5.761	12.712	2		
	CP	691	2.000	2.691	12	2.385	294		
	CS	8.679	114	8.794	5.773		3.021		
4.8.5.91. SUPPORTO ALL'ATTIVITA' ISTITUZIONALE DELL'AMMINISTRAZIONE	RS	18	38	55	23	1	32		
	CP	339	25	363	374	3	+14		
	CS	339	45	384	397		+13		
4.8.6. RICERCA E SVILUPPO PER COMUNICAZIONI	RS	10.707	322	11.029	6.548	4.286	195		
	CP	8.377	562	8.939	4.728	4.319	+108		
	CS	10.379	856	11.235	11.275		+41		
4.8.6.51. RICERCA SULLE TELECOMUNICAZIONI SULLA MULTIMEDIALITA' E SULLE TECNOLOGIE DELL'INFORMAZIONE	RS	9.924	278	10.202	6.381	3.660	162		
	CP	7.770	495	8.265	4.231	4.127	+93		
	CS	9.472	1.104	10.576	10.611		+35		
4.8.6.91. SUPPORTO ALL'ATTIVITA' ISTITUZIONALE DELL'AMMINISTRAZIONE	RS	782	45	827	167	636	33		
	CP	607	67	674	497	192	+15		
	CS	907	-249	658	664		+5		
4.9. AFFARI ECONOMICI NON AFRIMENTI CLASSIFICABILI	RS	24.192	8.412	32.603	13.659	10.354	8.591		
	CP	94.222	15.201	109.423	94.947	9.872	4.603		
	CS	93.893	26.077	119.970	108.606		11.364		

ALLEGATO E ANALISI FUNZIONALE DELLE SPESE FINALI

(MIGLIAIA DI EURO)

FUNZIONI OBIETTIVO	CONSISTENZA		VARIAZIONI (B)	ACCRETI AL		IMPEGNI (D)	PAGAMENTI (E)	RESIDUI AL 31-12-2006 (F)	ECONOMIE O MAGGIORI SPESE (G = E+F-C)
	AL 31-12-2005 PREVISIONI INIZIALI (A)	AL 01-01-2006 PREVISIONI DEFINITIVE (C = A+B)							
4.9.1. AFFARI ECONOMICI NON ALTRIMENTI CLASSIFICABILI	RS	24.192	8.412	32.603	13.659	104.819	13.659	10.354	8.591
	CP	94.222	15.201	109.423	109.423	104.819	94.947	9.872	4.603
	CS	93.893	26.077	119.970	119.970	108.606	108.606	108.606	11.364
4.9.1.91. SUPPORTO ALL'ATTIVITA' ISTITUZIONALE DELL'AMMINISTRAZIONE	RS	15.086	6.404	21.491	21.491	67.902	9.089	6.979	5.423
	CP	61.748	8.140	69.887	69.887	67.902	62.918	4.984	1.985
	CS	61.383	14.992	76.376	76.376	72.007	72.007	72.007	4.369
4.9.1.92. INDIRIZZO POLITICO	RS	9.105	2.007	11.113	11.113	36.917	4.570	3.375	3.168
	CP	32.474	7.061	39.536	39.536	36.917	32.030	4.888	2.618
	CS	32.510	11.085	43.594	43.594	36.599	36.599	36.599	6.995
5. PROTEZIONE DELL'AMBIENTE	RS	2.623.872	106.530	2.730.402	2.730.402	1.833.129	664.088	1.864.828	201.487
	CP	1.173.187	692.586	1.865.773	1.865.773	1.833.129	1.165.027	668.102	32.643
	CS	1.681.296	822.692	2.503.988	2.503.988	1.829.115	1.829.115	1.829.115	674.872
5.1. TRATTAMENTO DEI RIFIUTI	RS	114.956	1.277	116.233	116.233	34.866	14.107	88.551	13.575
	CP	16.858	20.473	37.331	37.331	34.866	18.479	16.387	2.465
	CS	47.046	26.143	73.189	73.189	34.866	32.586	16.387	40.602
5.1.1. TRATTAMENTO DEI RIFIUTI	RS	114.956	1.277	116.233	116.233	34.866	14.107	88.551	13.575
	CP	16.858	20.473	37.331	37.331	34.866	18.479	16.387	2.465
	CS	47.046	26.143	73.189	73.189	34.866	32.586	16.387	40.602
5.1.1.1. RIFIUTI SOLIDI URBANI	RS	73.126	527	73.653	73.653	16.291	10.402	51.490	11.761
	CP	4.824	12.043	16.867	16.867	16.291	3.017	13.274	576
	CS	19.807	19.417	39.224	39.224	13.419	13.419	13.419	25.805
5.1.1.1.2. RIFIUTI SPECIALI E DERIVANTI DA BONIFICHE DI SITI INQUINANTI	RS	39.598	177	39.775	39.775	6.855	2.427	36.426	922
	CP	4.031	3.430	7.462	7.462	6.855	5.232	1.622	607
	CS	18.654	1.380	20.033	20.033	7.660	7.660	7.660	12.374

ALLEGATO E

ANALISI FUNZIONALE DELLE SPESE FINALI

(MIGLIAIA DI EURO)

FUNZIONI OBIETTIVO	CONSISTENZA		VARIAZIONI (B)	ACCERTATI AL 01-01-2006 PREVISIONI DEFINITIVE (C = A+B)		IMPEGNI (D)	PAGAMENTI (E)	RESIDUI AL 31-12-2006 (F)	ECONOMIE O MAGGIORI SPESE (G = E+F-C)
	31-12-2005 PREVISIONI INIZIALI (A)								
5.1.1.1.91. SUPPORTO ALL'ATTIVITA' ISTITUZIONALE DELL'AMMINISTRAZIONE	RS	2.233	573	2.805	1.278	636	892		
	CP	8.003	5.000	13.003	10.230	1.490	1.283		
	CS	8.585	5.346	13.931	11.507	11.720	2.423		
5.2. TRATTAMENTO DELLE ACQUE REFLUE	RS	212.699	1.300	213.999	23.042	188.374	2.583		
	CP	18.768	54.174	72.942	42.802	29.214	926		
	CS	58.927	64.730	123.258	65.844	72.016	57.414		
5.2.1. TRATTAMENTO DELLE ACQUE REFLUE	RS	212.699	1.300	213.999	23.042	188.374	2.583		
	CP	18.768	54.174	72.942	42.802	29.214	926		
	CS	58.927	64.730	123.258	65.844	72.016	57.414		
5.2.1.1. TRATTAMENTO E SMALTIMENTO ACQUE REFLUE CIVILI	RS	128.290	561	128.852	11.936	115.671	1.244		
	CP	7.815	38.724	46.540	31.658	14.829	52		
	CS	29.127	44.785	73.912	43.595	46.488	30.317		
5.2.1.2. TRATTAMENTO E SMALTIMENTO ACQUE REFLUE AGRICOLE E INDUSTRIALI	RS	82.569	472	83.041	10.066	72.183	792		
	CP	4.815	12.075	16.890	3.444	13.251	195		
	CS	22.965	16.111	39.076	13.509	16.695	25.566		
5.2.1.1.91. SUPPORTO ALL'ATTIVITA' ISTITUZIONALE DELL'AMMINISTRAZIONE	RS	1.839	267	2.106	1.039	520	547		
	CP	6.138	3.375	9.512	7.700	1.133	679		
	CS	6.435	3.835	10.270	8.735	8.833	1.531		
5.3. RIDUZIONE DELL'INQUINAMENTO	RS	715.970	8.996	724.967	119.794	569.433	35.740		
	CP	195.673	136.699	332.373	150.584	173.916	7.873		
	CS	323.638	162.613	486.251	270.378	324.500	215.873		
5.3.1. RIDUZIONE DELL'INQUINAMENTO	RS	715.970	8.996	724.967	119.794	569.433	35.740		
	CP	195.673	136.699	332.373	150.584	173.916	7.873		
	CS	323.638	162.613	486.251	270.378	324.500	215.873		

ALLEGATO E ANALISI FUNZIONALE DELLE SPESE FINALI

(MIGLIAIA DI EURO)

FUNZIONI OBIETTIVO	CONSISTENZA		VARIAZIONI	ACCERTATI		IMPEGNI	PAGAMENTI	RESIDUI AL 31-12-2006	ECONOMIE O MAGGIORI SPESE (G = E+F-C)
	31-12-2005 PREVISIONI INIZIALI (A)	(B)		01-01-2006 PREVISIONI DEFINITIVE (C = A+B)	(D)				
5.3.1.1. INQUINAMENTO DEL SUOLO	RS	261.558	6.477	268.035	24.203	230.451	13.381		
	CP	33.231	31.037	64.267	15.202	48.529	536		
	CS	78.511	37.578	116.089	63.731	39.405	76.683		
5.3.1.2. INQUINAMENTO DEL MARE	RS	94.475	439	94.914	24.613	69.845	456		
	CP	53.366	14.913	68.279	45.929	20.610	1.740		
	CS	68.768	34.071	102.839	70.542	1.740	32.297		
5.3.1.3. INQUINAMENTO DELLE ACQUE INTERNE, DI SUPERFICIE E SOTTERRANEE	RS	53.681	472	54.153	8.396	45.168	590		
	CP	5.068	11.798	16.866	3.136	13.646	85		
	CS	14.030	18.404	32.434	11.531	20.902			
5.3.1.4. INQUINAMENTO ATMOSFERICO	RS	174.916	350	175.266	43.061	124.206	7.998		
	CP	78.914	12.786	91.700	53.485	33.479	4.736		
	CS	108.580	22.977	131.557	96.546	35.011			
5.3.1.5. INQUINAMENTO ELETTROMAGNETICO E RADIATIVO	RS	27.333	209	27.542	5.516	19.686	2.340		
	CP	5.341	1.468	6.809	3.860	2.989	440		
	CS	18.616	-4.976	13.640	9.376	4.264			
5.3.1.6. INQUINAMENTO ACUSTICO	RS	51.086	350	51.436	5.836	43.045	2.555		
	CP	3.630	10.098	13.728	597	13.130	1		
	CS	10.164	17.498	27.662	6.434	21.228			
5.3.1.7. INQUINAMENTO DI NATURA CHIMICA, FISICA E BIOLOGICA	RS	6	89	95	56	13	27		
	CP	206	56	262	291	6	+35		
	CS	206	116	322	347		+25		
5.3.1.8. PREVENZIONE DEL RISCHIO INDUSTRIALE	RS	49.919	350	50.269	6.734	36.289	7.246		
	CP	4.297	10.518	14.815	1.086	13.720	9		
	CS	12.166	18.655	30.821	7.820	23.001			

ALLEGATO E ANALISI FUNZIONALE DELLE SPESE FINALI

(MIGLIAIA DI EURO)

FUNZIONI OBIETTIVO	CONSISTENZA AL 31-12-2005 PREVISIONI INIZIALI (A)		VARIAZIONI (B)	ACCERTATI AL 01-01-2006 PREVISIONI DEFINITIVE (C = A+B)		IMPEGNI (D)	PAGAMENTI (E)	RESIDUI AL 31-12-2006 (F)	ECONOMIE O MAGGIORI SPESE (G = E+F-C)
	RS	CP		RS	CP				
5.3.1.1.1. SUPPORTO ALL'ATTIVITA' ISTITUZIONALE DELL'AMMINISTRAZIONE	RS	2.997	260	3.257	1.379		1.379	730	1.148
	CP	11.620	44.026	55.646	26.998	54.806	26.998	27.808	841
	CS	12.598	18.290	30.888	28.376		28.376		2.512
5.4. PROTEZIONE DELLE BIODIVERSITA' E DEI BENI PAESAGGISTICI	RS	1.062.020	23.718	1.085.738	334.389	1.024.248	334.389	651.870	99.478
	CP	705.484	330.432	1.035.916	720.178	1.024.248	720.178	304.070	11.667
	CS	892.568	417.511	1.310.079	1.054.567		1.054.567		255.512
5.4.1. PROTEZIONE DELLE BIODIVERSITA' E DEI BENI PAESAGGISTICI	RS	1.062.020	23.718	1.085.738	334.389	1.024.248	334.389	651.870	99.478
	CP	705.484	330.432	1.035.916	720.178	1.024.248	720.178	304.070	11.667
	CS	892.568	417.511	1.310.079	1.054.567		1.054.567		255.512
5.4.1.1. TUTELA E CONSERVAZIONE DELLA FAUNA E DELLA FLORA	RS	68.760	551	69.311	18.592		18.592	45.707	5.012
	CP	64.037	14.171	78.208	50.930	74.198	50.930	23.269	4.010
	CS	71.404	30.432	101.836	69.522		69.522		32.314
5.4.1.2. BENI AMBIENTALI E PAESAGGISTICI	RS	250.583	-67	250.516	134.450		134.450	124.437	1.629
	CP	157.089	4.436	161.525	55.457	160.496	55.457	105.039	1.030
	CS	163.228	108.343	271.572	189.907		189.907		81.665
5.4.1.3. TUTELA DELLE AREE NATURALI PROTETTE TERRESTRI E MARINE	RS	102.406	1.043	103.449	28.135		28.135	68.670	6.644
	CP	132.054	36.814	168.867	120.710	164.601	120.710	43.892	4.266
	CS	148.826	44.555	193.381	148.844		148.844		44.537
5.4.1.4. ASSETTO IDROGEOLOGICO	RS	271.444	977	272.421	101.628		101.628	163.291	7.502
	CP	288.817	238.465	527.282	424.171	525.202	424.171	101.031	2.080
	CS	385.517	192.441	577.958	525.800		525.800		52.158
5.4.1.5. OPERE IDRAULICHE	RS	351.341	21.597	372.938	47.843		47.843	247.765	77.330
	CP	47.106	35.466	82.572	56.393	83.258	56.393	26.866	1686
	CS	106.732	38.370	145.102	104.236		104.236		40.866

ANALISI FUNZIONALE DELLE SPESE FINALI

(MIGLIAIA DI EURO)

ALLEGATO E

FUNZIONI OBIETTIVO	CONSISTENZA		VARIAZIONI (B)	ACCERTATI AL 01-01-2006 PREVISIONI DEFINITIVE (C = A+B)		IMPEGNI (D)	PAGAMENTI (E)	RESIDUI AL 31-12-2006 (F)	ECONOMIE O MAGGIORI SPESE (G = E-F-C)
	31-12-2005 PREVISIONI INIZIALI (A)								
5.4.1.6. OPERE A DIFESA DI ABITATI E COSTE	RS	43	17	61	40		40	6	15
	CP	336	57	393	370		349	21	23
	CS	343	73	416			389		27
5.4.1.91. SUPPORTO ALL'ATTIVITA' ISTITUZIONALE DELL'AMMINISTRAZIONE	RS	7.442	-399	7.043			3.701	1.995	1.347
	CP	16.045	1.023	17.068	16.122		12.169	3.953	945
	CS	16.519	3.296	19.815			15.870		3.945
5.5. RICERCA E SVILUPPO PER LA DELL'AMBIENTE	RS	180.942	70.125	251.068			85.887	157.947	7.234
	CP	96.896	1.652	98.548	97.919		50.559	47.360	629
	CS	141.549	3.411	144.960			136.445		8.515
5.5.1. RICERCA E SVILUPPO PER LA PROTEZIONE DELL'AMBIENTE	RS	180.942	70.125	251.068			85.887	157.947	7.234
	CP	96.896	1.652	98.548	97.919		50.559	47.360	629
	CS	141.549	3.411	144.960			136.445		8.515
5.5.1.51. RICERCA IN MATERIA DI PROTEZIONE AMBIENTALE	RS	179.020	70.990	250.009			85.371	157.678	6.960
	CP	90.955	2.201	93.157	92.935		47.970	44.965	221
	CS	135.368	4.447	139.815			133.341		6.475
5.5.1.91. SUPPORTO ALL'ATTIVITA' ISTITUZIONALE DELL'AMMINISTRAZIONE	RS	1.923	-865	1.058			516	268	274
	CP	5.940	-549	5.391	4.983		2.589	2.394	408
	CS	6.181	-1.036	5.145			3.105		2.040
5.6. PROTEZIONE DELL'AMBIENTE NON ALTRIMENTI CLASSIFICABILE	RS	337.285	1.113	338.398			86.869	208.652	42.877
	CP	139.507	149.157	288.664	279.581		182.426	97.155	9.083
	CS	217.967	148.284	366.251			289.295		96.956
5.6.1. PROTEZIONE DELL'AMBIENTE NON ALTRIMENTI CLASSIFICABILE	RS	337.285	1.113	338.398			86.869	208.652	42.877
	CP	139.507	149.157	288.664	279.581		182.426	97.155	9.083
	CS	217.967	148.284	366.251			289.295		96.956

ALLEGATO E ANALISI FUNZIONALE DELLE SPESE FINALI

(MIGLIAIA DI EURO)

FUNZIONI OBIETTIVO	CONSISTENZA		VARIAZIONI (B)	ACCERTATI		IMPEGNI (D)	PAGAMENTI (E)	RESIDUI AL 31-12-2006 (F)	ECONOMIE O MAGGIORI SPESE (G = E+F-C)
	31-12-2005 PREVISIONI INIZIALI (A)	01-01-2006 PREVISIONI DEFINITIVE (C = A+B)							
5.6.1.1. VIGILANZA, CONTROLLO, PREVENZIONE E REPRESSIONE IN MATERIA AMBIENTALE	RS	67.294	920	68.214	112.397	14.671	45.541	8.001	
	CP	104.771	14.065	118.837	20.183	92.213	6.440		
	CS	110.114	34.738	144.853	106.885	37.968			
5.6.1.3. DANNO AMBIENTALE	RS	1.280	200	1.480	710	92	678		
	CP	8.642	212	8.854	8.733	8.096	121		
	CS	8.646	298	8.944	8.806	138			
5.6.1.4. VALUTAZIONE E IMPATTO AMBIENTALE DI PIANI E PROGETTI	RS	19.916	-	19.916	7.101	11.927	889		
	CP	6.883	8.521	15.404	4.904	8.954	1.546		
	CS	13.590	2.095	15.684	12.005	3.680			
5.6.1.5. FORMAZIONE, INFORMAZIONE ED EDUCAZIONE IN MATERIA AMBIENTALE	RS	40.518	-	40.518	9.801	29.274	1.443		
	CP	3.315	22.082	25.397	5.822	19.518	57		
	CS	13.069	4.425	17.494	15.623	1.872			
5.6.1.6. SVILUPPO SOSTENIBILE	RS	119.445	-	119.445	33.304	64.187	21.954		
	CP	6.307	70.854	77.160	44.720	32.219	221		
	CS	40.505	72.588	113.094	78.024	35.070			
5.6.1.91. SUPPORTO ALL'ATTIVITA' ISTITUZIONALE DELL'AMMINISTRAZIONE	RS	88.832	-6	88.826	21.282	57.632	9.912		
	CP	9.590	33.422	43.012	26.671	15.644	697		
	CS	32.043	34.139	66.182	47.953	18.229			
6. ABITAZIONI E ASSETTO TERRITORIALE	RS	1.798.704	-5.312	1.793.392	595.299	926.579	271.514		
	CP	1.411.322	561.674	1.972.996	530.294	1.361.170	81.533		
	CS	1.596.348	931.258	2.527.606	1.125.592	1.402.014			
6.1. SVILUPPO DELLE ABITAZIONI	RS	742.041	327	742.368	192.543	305.269	244.556		
	CP	732.533	574.341	1.306.874	184.628	1.101.756	20.491		
	CS	837.490	643.703	1.481.193	377.171	1.104.022			

ALLEGATO E		ANALISI FUNZIONALE DELLE SPESE FINALI (MIGLIAIA DI EURO)							
FUNZIONI OBIETTIVO	CONSISTENZA		VARIAZIONI (B)	ACCERTATI		IMPEGNI (D)	PAGAMENTI (E)	RESIDUI AL 31-12-2006 (F)	ECONOMIE O MAGGIORI SPESE (G = E-F-C)
	31-12-2005 PREVISIONI INIZIALI (A)	01-01-2006 PREVISIONI DEFINITIVE (C = A+B)							
6.1.1.1. SVILUPPO DELLE ABITAZIONI	RS	742.041	327	742.368		192.543	305.269	244.556	
	CP	732.533	574.341	1.306.874		184.628	1.101.756	20.491	
	CS	837.490	643.703	1.481.193		377.171		1.104.022	
6.1.1.1.1. EDILIZIA ABITATIVA E RESIDENZIALE	RS	741.185	286	741.471		192.351	304.837	244.283	
	CP	730.928	573.778	1.304.607		182.542	1.101.526	20.539	
	CS	835.756	643.003	1.478.760		374.893		1.103.867	
6.1.1.1.91. SUPPORTO ALL'ATTIVITA' ISTITUZIONALE DELL'AMMINISTRAZIONE	RS	856	41	897		192	432	273	
	CP	1.704	563	2.268		2.086	230	+48	
	CS	1.733	700	2.433		2.278		155	
6.2. ASSETTO TERRITORIALE	RS	872.373	-6.631	865.742		322.384	529.758	13.600	
	CP	383.408	11.141	394.548		215.887	145.866	32.796	
	CS	467.592	239.792	707.384		538.271		169.114	
6.2.1. ASSETTO TERRITORIALE	RS	872.373	-6.631	865.742		322.384	529.758	13.600	
	CP	383.408	11.141	394.548		215.887	145.866	32.796	
	CS	467.592	239.792	707.384		538.271		169.114	
6.2.1.1. ASSETTO URBANISTICO E RIQUALIFICAZIONE URBANA	RS	870.076	-6.754	863.322		321.781	528.737	12.804	
	CP	379.040	10.310	389.350		211.264	145.141	32.945	
	CS	463.199	238.795	701.993		533.046		168.948	
6.2.1.2. ABUSIVISMO EDILIZIO	RS	404	82	486		112	13	361	
	CP	2.439	259	2.698		2.602	230	+134	
	CS	2.447	266	2.713		2.714		+1	
6.2.1.1.91. SUPPORTO ALL'ATTIVITA' ISTITUZIONALE DELL'AMMINISTRAZIONE	RS	1.852	41	1.933		490	1.008	435	
	CP	1.928	572	2.500		2.021	495	+16	
	CS	1.946	732	2.678		2.511		167	

ALLEGATO E ANALISI FUNZIONALE DELLE SPESE FINALI

(MIGLIAIA DI EURO)

FUNZIONI OBIETTIVO	CONSISTENZA AL 31-12-2005		VARIAZIONI (B)	ACCERTATI AL 01-01-2006		IMPEGNI (D)	PAGAMENTI (E)	RESIDUI AL 31-12-2006 (F)	ECONOMIE O MAGGIORI SPESE (G = E+F-C)
	PREVISIONI INIZIALI (A)	PREVISIONI DEFINITIVE (C = A+B)							
6.3. APPROVVIGIONAMENTO IDRICO	RS	183.415	730	184.145	79.893	237.507	79.893	91.280	12.971
	CP	290.145	-24.738	265.407	125.090	204.983	125.090	112.417	27.900
	CS	286.000	46.497	332.497	204.983	204.983	127.514		
6.3.1. APPROVVIGIONAMENTO IDRICO	RS	183.415	730	184.145	79.893	237.507	79.893	91.280	12.971
	CP	290.145	-24.738	265.407	125.090	204.983	125.090	112.417	27.900
	CS	286.000	46.497	332.497	204.983	204.983	127.514		
6.3.1.1. ACQUEDOTTI	RS	28.708	127	28.835	10.688	59.045	10.688	10.912	7.236
	CP	56.670	2.395	59.065	45.951	56.638	45.951	13.095	19
	CS	58.489	3.517	62.005	56.638	56.638	5.367		
6.3.1.2. UTILIZZO RISORSE IDRICHE	RS	146.523	562	147.485	67.403	172.364	67.403	79.196	886
	CP	227.938	-27.639	200.300	76.087	143.491	76.087	96.277	27.935
	CS	221.951	43.563	265.514	143.491	143.491	122.023		
6.3.1.91. SUPPORTO ALL'ATTIVITA' ISTITUZIONALE DELL'AMMINISTRAZIONE	RS	7.783	41	7.824	1.802	6.097	1.802	1.173	4.849
	CP	5.537	506	6.043	3.052	6.097	3.052	3.045	+54
	CS	5.560	-593	4.978	4.854	6.097	4.854	123	
6.6. ABITAZIONI E ASSETTO TERRITORIALE NON ALTRIMENTI CLASSIFICABILI	RS	874	263	1.137	478	5.820	478	271	388
	CP	5.237	930	6.166	4.689	1.131	4.689	1.131	346
	CS	5.266	1.266	6.531	5.168	1.364	5.168	1.364	1.364
6.6.1. ABITAZIONI E ASSETTO TERRITORIALE NON ALTRIMENTI CLASSIFICABILI	RS	874	263	1.137	478	5.820	478	271	388
	CP	5.237	930	6.166	4.689	1.131	4.689	1.131	346
	CS	5.266	1.266	6.531	5.168	1.364	5.168	1.364	1.364
6.6.1.91. SUPPORTO ALL'ATTIVITA' ISTITUZIONALE DELL'AMMINISTRAZIONE	RS	347	105	452	191	2.285	191	106	155
	CP	2.082	339	2.420	1.835	2.026	1.835	450	135
	CS	2.093	473	2.566	2.026	2.026	540		

FUNZIONI OBIETTIVO		CONSISTENZA		VARIAZIONI (B)	ACCERTATI AL 01-01-2006 PREVISIONI DEFINITIVE (C = A+B)		IMPEGNI (D)	PAGAMENTI (E)	RESIDUI AL 31-12-2006 (F)	ECONOMIE O MAGGIORI SPESE (G = E+F-C)
		31-12-2005 PREVISIONI INIZIALI (A)	01-01-2006 PREVISIONI DEFINITIVE (C = A+B)							
6.6.1.1.92. INDIRIZZO POLITICO	RS	527	158		685	287		165	233	
	CP	3.155	591		3.746	2.854	3.535	2.854	681	211
	CS	3.173	793		3.965	3.142		3.142	824	
7. SANITA'	RS	9.214.303	39.977	39.977	9.254.280	2.152.566	11.706.133	2.152.566	6.838.957	262.757
	CP	12.213.143	-303.619	-303.619	11.909.524	6.047.331		6.047.331	5.658.803	203.391
	CS	12.574.461	2.230.125	2.230.125	14.804.587	8.199.897		8.199.897	6.604.689	
7.1. PRODOTTI, ATTREZZATURE E APPARECCHI SANITARI	RS	72.730	-4.754	-4.754	67.976	37.017		37.017	29.011	1.948
	CP	50.312	-4.123	-4.123	46.189	33.266	44.807	33.266	11.542	1.382
	CS	52.761	43.506	43.506	96.267	70.283		70.283	25.984	
7.1.1. PRODOTTI FARMACEUTICI	RS	70.804	-5.198	-5.198	65.605	35.619		35.619	28.742	1.244
	CP	48.992	-7.737	-7.737	41.155	31.002	39.630	31.002	8.628	1.525
	CS	50.867	38.451	38.451	89.318	66.621		66.621	22.697	
7.1.1.1. MEDICINALI AD USO UMANO	RS	64.561	-	-	64.561	35.136		35.136	28.527	998
	CP	46.209	-15.527	-15.527	30.682	27.738	30.356	27.738	2.617	326
	CS	48.184	30.725	30.725	78.909	62.875		62.875	16.034	
7.1.1.1.2. MEDICINALI VETERINARI	RS	163	-	-	163	21		21	79	63
	CP	146	602	602	748	693	744	693	51	3
	CS	146	606	606	752	714		714	38	
7.1.1.1.91. SUPPORTO ALL'ATTIVITA' ISTITUZIONALE DELL'AMMINISTRAZIONE	RS	5.979	-5.198	-5.198	781	463		463	136	183
	CP	2.537	7.188	7.188	9.725	2.570	8.530	2.570	5.960	1.195
	CS	2.537	7.120	7.120	9.657	3.033		3.033	6.624	
7.1.2. ALTRI PRODOTTI SANITARI	RS	1.220	-	-	1.220	659		659	159	403
	CP	390	1.374	1.374	1.764	647	1.732	647	1.085	32
	CS	485	2.219	2.219	2.704	1.305		1.305	1.399	

ALLEGATO E

ANALISI FUNZIONALE DELLE SPESE FINALI

(MIGLIAIA DI EURO)

ALLEGATO E

ANALISI FUNZIONALE DELLE SPESE FINALI

(MIGLIAIA DI EURO)

FUNZIONI OBIETTIVO	CONSISTENZA		VARIAZIONI (B)	ACCERTATI		IMPEGNI (D)	PAGAMENTI (E)	RESIDUI AL 31-12-2006 (F)	ECONOMIE O MAGGIORI SPESE (G = E+F-C)
	31-12-2005 PREVISIONI INIZIALI (A)	01-01-2006 PREVISIONI DEFINITIVE (C = A+B)							
7.1.1.2.1. ALTRI PRODOTTI SANITARI AD USO UMANO	RS	1.198	-	1.198	1.198		638	158	402
	CP	374	1.357	1.730	1.699		617	1.082	31
	CS	469	2.182	2.650			1.255		1.395
7.1.1.2.2. MANGIMI	RS	23	-	23	23		20	1	1
	CP	16	17	33	33		30	3	0
	CS	16	38	54			50		4
7.1.1.3. APPARECCHI ED ATTREZZATURE TERAPEUTICHE	RS	706	445	1.151	1.151		739	110	301
	CP	1.030	2.241	3.271	3.445		1.617	1.828	+175
	CS	1.410	2.835	4.245			2.357		1.888
7.1.1.3.1. APPARECCHI ED ATTREZZATURE TERAPEUTICHE	RS	706	445	1.151	1.151		739	110	301
	CP	1.030	2.241	3.271	3.445		1.617	1.828	+175
	CS	1.410	2.835	4.245			2.357		1.888
7.4. SERVIZI DI SANITA' PUBBLICA	RS	260.646	11.764	272.410	272.410		145.888	93.294	33.228
	CP	445.689	156.656	602.344	594.322		443.622	150.699	8.022
	CS	481.315	235.875	717.190			589.510		127.680
7.4.1. SERVIZI DI SANITA' PUBBLICA	RS	260.646	11.764	272.410	272.410		145.888	93.294	33.228
	CP	445.689	156.656	602.344	594.322		443.622	150.699	8.022
	CS	481.315	235.875	717.190			589.510		127.680
7.4.1.1. PREVENZIONE IN MATERIA DI SALUTE UMANA	RS	120.208	4.967	125.175	125.175		57.377	40.866	26.932
	CP	78.593	17.153	95.746	93.917		30.818	63.099	1.829
	CS	84.887	31.330	116.217			88.195		28.023
7.4.1.2. PREVENZIONE IN MATERIA DI SALUTE VETERINARIA	RS	5.366	4.923	10.289	10.289		2.672	5.533	2.084
	CP	11.020	12.320	23.340	21.952		16.875	5.077	1.388
	CS	11.025	15.137	26.162			19.547		6.615

ALLEGATO E ANALISI FUNZIONALE DELLE SPESE FINALI

(MIGLIAIA DI EURO)

FUNZIONI OBIETTIVO	CONSISTENZA		VARIAZIONI (B)	ACCERTATI		IMPEGNI (D)	PAGAMENTI (E)	RESIDUI AL 31-12-2006 (F)	ECONOMIE O MAGGIORI SPESE (G = E+F-C)
	31-12-2005 PREVISIONI INIZIALI (A)	01-01-2006 PREVISIONI DEFINITIVE (C = A+B)							
7.4.1.3. ASSISTENZA SANITARIA UMANA	RS	89.071	1.649	90.720	61.458	32.595	+3.333		
	CP	255.566	91.588	347.253	350.941	38.263	+3.688		
	CS	275.849	144.908	420.756		374.136	46.620		
7.4.1.4. SANITA' VETERINARIA	RS	17.463	4.923	22.385	9.304	10.380	2.701		
	CP	65.375	7.226	72.601	61.144	6.780	4.677		
	CS	71.768	10.807	82.574	70.449		12.126		
7.4.1.5. VIGILANZA PREVEZIONE E REPRESSIONE NEL SETTORE SANITARIO	RS	22.533	501	23.033	14.594	3.780	4.659		
	CP	27.744	21.213	48.957	19.367	27.471	2.119		
	CS	30.494	26.617	57.111	33.961		23.150		
7.4.1.91. SUPPORTO ALL'ATTIVITA' ISTITUZIONALE DELL'AMMINISTRAZIONE	RS	6.006	-5.196	808	482	140	185		
	CP	7.290	7.157	14.447	12.749	10.009	1.698		
	CS	7.292	7.077	14.369	3.222		11.147		
7.5. RICERCA E SVILUPPO PER LA SANITA'	RS	179.522	23.775	203.297	115.723	78.066	9.509		
	CP	611.800	52.100	663.900	421.555	242.130	214		
	CS	664.877	588	665.465	537.278		128.188		
7.5.1. RICERCA E SVILUPPO PER LA SANITA'	RS	179.522	23.775	203.297	115.723	78.066	9.509		
	CP	611.800	52.100	663.900	421.555	242.130	214		
	CS	664.877	588	665.465	537.278		128.188		
7.5.1.51. RICERCA PER IL SETTORE DELLA SANITA' PUBBLICA	RS	160.531	26.587	187.119	105.889	71.969	9.262		
	CP	572.817	71.127	643.944	418.803	225.122	+981		
	CS	624.894	17.195	642.089	524.691		117.398		
7.5.1.52. RICERCA PER IL SETTORE ZOOFILATICO	RS	12.909		12.909	7.048	5.798	63		
	CP	36.446	-26.217	10.228	180	10.048	1		
	CS	37.446	-26.216	11.230	7.227		4.002		

ALLEGATO E ANALISI FUNZIONALE DELLE SPESE FINALI

(MIGLIAIA DI EURO)

FUNZIONI OBIETTIVO	CONSISTENZA		VARIAZIONI (B)	ACCERTATI AL 01-01-2006 PREVISIONI DEFINITIVE (C = A+B)		IMPEGNI (D)	PAGAMENTI (E)	RESIDUI AL 31-12-2006 (F)	ECONOMIE O MAGGIORI SPESE (G = E+F-C)
	31-12-2005 PREVISIONI INIZIALI (A)								
7.5.1.91. SUPPORTO ALL'ATTIVITA' ISTITUZIONALE DELL'AMMINISTRAZIONE	RS	6.082	-2.812	3.270	2.787	299	184		
	CP	2.538	7.190	9.728	8.533	5.961	1.195		
	CS	2.538	9.609	12.147		5.360	6.787		
7.6. SANITA' NON ALTRIMENTI CLASSIFICABILE	RS	8.701.405	9.191	8.710.596	1.853.939	6.638.586	218.072		
	CP	11.105.343	-508.251	10.597.092	10.403.319	5.148.888	193.772		
	CS	11.375.508	1.950.156	13.325.664	7.002.827	5.254.431	6.322.837		
7.6.1. SANITA' NON ALTRIMENTI CLASSIFICABILE	RS	8.701.405	9.191	8.710.596	1.853.939	6.638.586	218.072		
	CP	11.105.343	-508.251	10.597.092	10.403.319	5.148.888	193.772		
	CS	11.375.508	1.950.156	13.325.664	7.002.827	5.254.431	6.322.837		
7.6.1.1. INDIRIZZO TECNICO E COORDINAMENTO INTERNAZIONALE IN MATERIA SANITARIA	RS	410	4.923	5.333	2.730	463	2.140		
	CP	45.515	-10.475	35.040	35.355	35.157	+315		
	CS	45.521	-7.661	37.860	37.887	37.887	+28		
7.6.1.2. PROGRAMMAZIONE IN MATERIA SANITARIA	RS	5.051.997	5.959	5.057.955	1.016.257	3.827.703	213.995		
	CP	10.735.958	-509.428	10.226.530	5.083.707	4.958.264	184.559		
	CS	11.006.117	1.394.166	12.400.283	6.099.965	6.099.965	6.300.318		
7.6.1.4. INFRASTRUTTURE SANITARIE	RS	3.642.047	-	3.642.047	832.565	2.809.482	-		
	CP	304.300	-	304.300	5.256	289.220	9.824		
	CS	304.300	550.261	854.561	837.821	837.821	16.740		
7.6.1.91. SUPPORTO ALL'ATTIVITA' ISTITUZIONALE DELL'AMMINISTRAZIONE	RS	6.575	-1.923	4.652	2.040	880	1.732		
	CP	15.120	11.029	26.149	20.340	6.285	+476		
	CS	15.121	12.629	27.750	22.379	5.371	5.371		
7.6.1.92. INDIRIZZO POLITICO	RS	376	233	610	346	58	205		
	CP	4.449	623	5.072	4.428	464	180		
	CS	4.449	762	5.211	4.774	437	437		

ALLEGATO E ANALISI FUNZIONALE DELLE SPESE FINALI

(MIGLIAIA DI EURO)

FUNZIONI OBIETTIVO	CONSISTENZA AL 31-12-2005		VARIAZIONI (B)	ACCERTATI AL 01-01-2006		IMPEGNI (D)	PAGAMENTI (E)	RESIDUI AL 31-12-2006 (F)	ECONOMIE O MAGGIORI SPESE (G = E+F-C)
	PREVISIONI INIZIALI (A)	PREVISIONI DEFINITIVE (C = A+B)		PREVISIONI DEFINITIVE (C = A+B)	PREVISIONI DEFINITIVE (C = A+B)				
8. ATTIVITA' RICREATIVE, CULTURALI E DI CULTO	RS	2.822.481	71.650	2.894.131	734.180	1.608.688	551.264		
	CP	12.355.363	442.658	12.798.022	8.563.572	1.268.549	2.965.900		
	CS	12.610.966	545.754	13.156.721	9.297.752		3.858.969		
8.1. ATTIVITA' RICREATIVE	RS	919.374	-1.974	917.400	140.630	699.506	77.264		
	CP	8.263.636	-32.830	8.230.805	4.777.944	549.607	2.903.255		
	CS	8.275.528	82.858	8.358.385	4.918.574		3.439.812		
8.1.1. ATTIVITA' RICREATIVE	RS	919.374	-1.974	917.400	140.630	699.506	77.264		
	CP	8.263.636	-32.830	8.230.805	4.777.944	549.607	2.903.255		
	CS	8.275.528	82.858	8.358.385	4.918.574		3.439.812		
8.1.1.1. GIOCHI, CONCORSI E LOTTERIE	RS	17.823	-	17.823	17.823	-	-		
	CP	7.475.000	-25.810	7.449.190	4.248.029	304.129	2.897.032		
	CS	7.475.000	-7.987	7.467.013	4.265.852		3.201.161		
8.1.1.2. ATTIVITA' SPORTIVE	RS	898.953	-1.077	897.877	122.436	699.159	76.282		
	CP	772.594	4.410	777.004	528.629	242.792	5.583		
	CS	784.387	102.889	887.277	651.065		236.212		
8.1.1.1.91. SUPPORTO ALL'ATTIVITA' ISTITUZIONALE DELL'AMMINISTRAZIONE	RS	2.598	-897	1.701	372	347	983		
	CP	16.042	-11.431	4.611	1.285	2.686	640		
	CS	16.140	-12.045	4.096	1.657		2.439		
8.2. ATTIVITA' CULTURALI	RS	1.514.460	63.222	1.577.682	428.452	777.897	371.333		
	CP	1.426.734	451.043	1.877.777	1.295.064	541.944	40.769		
	CS	1.631.843	421.617	2.053.460	1.723.515		329.945		
8.2.1. ATTIVITA' CULTURALI	RS	1.514.460	63.222	1.577.682	428.452	777.897	371.333		
	CP	1.426.734	451.043	1.877.777	1.295.064	541.944	40.769		
	CS	1.631.843	421.617	2.053.460	1.723.515		329.945		

ALLEGATO E ANALISI FUNZIONALE DELLE SPESE FINALI

(MIGLIAIA DI EURO)

FUNZIONI OBIETTIVO	CONSISTENZA		VARIAZIONI (B)	ACCERTATI AL 01-01-2006 PREVISIONI DEFINITIVE (C = A+B)		IMPEGNI (D)	PAGAMENTI (E)	RESIDUI AL 31-12-2006 (F)	ECONOMIE O MAGGIORI SPESE (G = E+F-C)
	31-12-2005 PREVISIONI INIZIALI (A)								
8.2.1.1.1. BENI LIBRARI	RS	182.510	9.015	191.526	51.790	96.168	43.568		
	CP	142.829	35.191	178.021	131.067	36.263	10.690		
	CS	173.260	36.747	210.006	167.330	182.857	27.150		
8.2.1.1.2. BENI ARCHITETTONICI E MONUMENTALI	RS	293.658	2.069	295.727	70.562	223.967	1.199		
	CP	52.163	112.782	164.944	47.644	116.600	700		
	CS	103.985	80.925	184.910	118.206	66.704			
8.2.1.1.3. BENI ARCHEOLOGICI	RS	566.701	46.002	612.702	120.619	247.492	244.592		
	CP	452.080	222.545	674.625	481.282	179.545	13.798		
	CS	538.251	179.461	717.712	601.901	115.811			
8.2.1.1.4. BENI ARTISTICI E STORICI	RS	101.050	-663	100.387	20.304	63.416	16.667		
	CP	43.732	18.685	62.417	21.447	37.113	3.857		
	CS	49.885	14.190	64.075	41.751	22.324			
8.2.1.1.5. BENI ARCHIVISTICI	RS	99.583	-737	98.846	34.928	60.784	3.134		
	CP	51.894	14.240	66.135	42.696	24.738	41.300		
	CS	70.066	14.497	84.562	77.625	6.938			
8.2.1.1.6. VIGILANZA, PREVENZIONE E REPRESSIONE IN MATERIA DI PATRIMONIO CULTURALE	RS	11.431	2.749	14.180	5.491	8.429	261		
	CP	12.318	2.930	15.248	12.528	2.687	33		
	CS	13.310	5.783	19.092	16.018	1.074			
8.2.1.1.7. SOSTEGNO E VIGILANZA AD ATTIVITA' CULTURALI	RS	11.732	209	11.941	5.478	1.190	5.273		
	CP	70.834	42	70.876	61.697	7.087	2.092		
	CS	71.061	218	71.279	67.175	4.104			
8.2.1.1.9. SETTORE DELLO SPETTACOLO	RS	181.904	239	182.144	105.242	63.971	12.931		
	CP	444.789	71.382	516.172	400.401	113.813	1.957		
	CS	452.090	113.208	565.297	505.643	59.654			

ALLEGATO E ANALISI FUNZIONALE DELLE SPESE FINALI

(MIGLIAIA DI EURO)

FUNZIONI OBIETTIVO	CONSISTENZA		VARIAZIONI (B)	ACCERTATI AL 01-01-2006 PREVISIONI DEFINITIVE (C = A+B)		IMPEGNI (D)	PAGAMENTI (E)	RESIDUI AL 31-12-2006 (F)	ECONOMIE O MAGGIORI SPESE (G = E+F-C)
	31-12-2005 PREVISIONI INIZIALI (A)								
8.2.1.1.0. BENI DEMOETNOANTROPOLOGICI	RS	2.634	-161	2.472	1.239	6.163	1.239	953	281
	CP	5.289	1.020	6.308	1.241		1.241	4.922	146
	CS	5.290	914	6.205	2.480		2.480		3.725
8.2.1.1.91. SUPPORTO ALL'ATTIVITA' ISTITUZIONALE DELL'AMMINISTRAZIONE.	RS	63.256	4.500	67.756	12.799	114.236	12.799	11.528	43.430
	CP	150.806	-27.775	123.031	95.060		95.060	19.175	8.795
	CS	154.646	-24.325	130.321	107.859		107.859		22.462
8.3. SERVIZI RADIOTELEVISIVI E DI EDITORIA	RS	276.773	129	276.902	136.494	2.291.036	136.494	87.794	52.615
	CP	2.263.327	38.310	2.301.637	2.153.835		2.153.835	137.201	10.601
	CS	2.297.755	45.325	2.343.080	2.290.329		2.290.329		52.751
8.3.1. SERVIZI RADIOTELEVISIVI E DI EDITORIA	RS	276.773	129	276.902	136.494		136.494	87.794	52.615
	CP	2.263.327	38.310	2.301.637	2.153.835	2.291.036	2.153.835	137.201	10.601
	CS	2.297.755	45.325	2.343.080	2.290.329		2.290.329		52.751
8.3.1.1. TRASMISSIONI RADIOFONICHE E TELEVISIVE	RS	153.271	-1.176	152.095	112.667	132.188	112.667	27.816	11.611
	CP	153.568	-19.970	133.598	24.440		24.440	107.748	1.410
	CS	171.299	-19.770	151.529	137.107		137.107		14.422
8.3.1.2. EDITORIA	RS	108.957	1.937	110.893	22.221	615.990	22.221	54.302	34.371
	CP	558.724	63.954	622.678	592.610		592.610	23.380	6.688
	CS	575.177	71.144	646.320	614.831		614.831		31.489
8.3.1.4. VIGILANZA, PREVENZIONE E REPRESSIONE IN MATERIA DI RADIODIFFUSIONE ED EDITORIA	RS	-	-	-	-	1.511.409	-	-	-
	CP	1.501.000	10.409	1.511.409	1.511.409		1.511.409	-	-
	CS	1.501.000	10.409	1.511.409	1.511.409		1.511.409	-	-
8.3.1.5. SOSTEGNO AL GARANTE PER LA RADIODIFFUSIONE ED EDITORIA	RS	-	-	-	-	9.051	-	-	-
	CP	3.920	5.131	9.051	9.051		9.051	-	-
	CS	3.920	5.131	9.051	9.051		9.051	-	-

ALLEGATO E

ANALISI FUNZIONALE DELLE SPESE FINALI

(MIGLIAIA DI EURO)

FUNZIONI OBIETTIVO	CONSISTENZA		VARIAZIONI (B)	ACCERTATI AL 01-01-2006 PREVISIONI DEFINITIVE (C = A+B)		IMPEGNI (D)	PAGAMENTI (E)	RESIDUI AL 31-12-2006 (F)	ECONOMIE O MAGGIORI SPESE (G = E+F-C)
	31-12-2005 PREVISIONI INIZIALI (A)								
8.3.1.5. SERVIZI A TERZI PER LE TRASMISSIONI RADIOFONICHE E TELEVISIVE	RS CP CS	4.948 3.461 3.466	196 345 645	5.144 3.806 4.111	3.856	355 3.436 3.791	4.407 420 321	382 *50 321	
8.3.1.91. SUPPORTO ALL'ATTIVITA' ISTITUZIONALE DELL'AMMINISTRAZIONE	RS CP CS	9.598 42.655 42.892	-828 -21.559 -22.233	8.770 21.096 20.659	18.542	1.250 12.890 14.140	1.269 5.652	6.251 2.553 6.519	
8.4. SERVIZI DI CULTO E ALTRI SERVIZI PER LE COMUNITA'	RS CP CS	40.754 249.649 249.936	2.218 9.832 15.243	42.972 259.482 265.179	255.369	11.758 238.068 249.826	28.048 17.301	3.165 4.113 15.353	
8.4.1. SERVIZI DI CULTO E ALTRI SERVIZI PER LE COMUNITA'	RS CP CS	40.754 249.649 249.936	2.218 9.832 15.243	42.972 259.482 265.179	255.369	11.758 238.068 249.826	28.048 17.301	3.165 4.113 15.353	
8.4.1.1. RAPPORTI CON LE CONFESSIONI RELIGIOSE	RS CP CS	1.957 1.998 1.991	168 1.242 1.986	2.125 3.239 3.977	2.808	1.436 1.967 3.404	505 841	193 431 573	
8.4.1.2. INFRASTRUTTURE PER IL CULTO	RS CP CS	33.329 13.298 13.656	- - 2.826	33.329 13.298 16.482	13.298	6.628 2.598 9.227	26.558 10.700	142 0 7.255	
8.4.1.3. FONDO EDIFICI DI CULTO	RS CP CS	2.212 5.734 5.727	336 1.752 2.680	2.547 7.486 8.407	6.624	1.631 5.667 7.297	562 958	354 862 1.110	
8.4.1.4. SOSTEGNO AI PARTITI POLITICI	RS CP CS	- 200.819 200.819	- 1.500 1.500	- 202.319 202.319	201.208	- 198.752 198.752	- 2.456	- 1.111 3.567	

ALLEGATO E ANALISI FUNZIONALE DELLE SPESE FINALI

(MIGLIAIA DI EURO)

FUNZIONI OBIETTIVO	CONSISTENZA		VARIAZIONI (B)	ACCERTATI AL 01-01-2006 PREVISIONI DEFINITIVE (C = A+B)		IMPEGNI (D)	PAGAMENTI (E)	RESIDUI AL 31-12-2006 (F)	ECONOMIE O MAGGIORI SPESE (G = E+F-C)
	31-12-2005 PREVISIONI INIZIALI (A)	31-12-2005 PREVISIONI DEFINITIVE (C = A+B)		01-01-2006 PREVISIONI DEFINITIVE (C = A+B)					
8.4.1.91. SUPPORTO ALL'ATTIVITA' ISTITUZIONALE DELL'AMMINISTRAZIONE	RS	3.256	1.714	4.970	2.063	422	2.486		
	CP	27.800	5.339	33.139	31.430	2.346	1.709		
	CS	27.744	6.250	33.994		31.146	2.848		
8.5. RICERCA E SVILUPPO PER ATTIVITA' RICREATIVE, CULTURALI E DI CULTO	RS	65.985	7.335	73.320	14.485	14.385	44.450		
	CP	143.499	-24.973	118.527	112.483	20.241	6.044		
	CS	147.149	-21.070	126.079		106.727	19.352		
8.5.1. RICERCA E SVILUPPO PER ATTIVITA' RICREATIVE, CULTURALI E DI CULTO	RS	65.985	7.335	73.320	14.485	14.385	44.450		
	CP	143.499	-24.973	118.527	112.483	20.241	6.044		
	CS	147.149	-21.070	126.079		106.727	19.352		
8.5.1.51. RICERCA PER I BENI LIBRARI	RS	10.566	1.682	12.249	1.779	1.627	8.843		
	CP	27.730	-65	27.665	24.917	1.809	2.747		
	CS	28.177	1.070	29.247		24.887	4.360		
8.5.1.52. RICERCA PER I BENI ARCHITETTONICI E MONUMENTALI	RS	784	249	1.033	101	656	276		
	CP	4.479	-1.667	2.812	2.635	177	177		
	CS	4.498	-3.331	1.167		484	683		
8.5.1.53. RICERCA PER I BENI ARCHEOLOGICI	RS	43.768	5.268	49.036	9.528	10.208	29.300		
	CP	61.514	4.679	66.193	65.457	12.135	736		
	CS	63.942	7.941	71.882		62.850	9.033		
8.5.1.54. RICERCA PER I BENI ARTISTICI E STORICI	RS	716	-251	464	91	97	276		
	CP	4.479	-3.168	1.311	1.125	750	186		
	CS	4.481	-3.339	1.143		466	677		
8.5.1.55. RICERCA PER I BENI ARCHIVISTICI	RS	1.338	-251	1.087	354	458	275		
	CP	4.481	-3.216	1.266	1.087	738	179		
	CS	4.884	-3.344	1.539		703	836		

ALLEGATO E ANALISI FUNZIONALE DELLE SPESE FINALI

(MIGLIAIA DI EURO)

FUNZIONI OBIETTIVO	CONSISTENZA		VARIAZIONI (B)	ACCERTATI		IMPEGNI (D)	PAGAMENTI (E)	RESIDUI AL 31-12-2006 (F)	ECONOMIE O MAGGIORI SPESE (G = E+F-C)
	31-12-2005 PREVISIONI INIZIALI (A)	01-01-2006 PREVISIONI DEFINITIVE (C = A+B)							
8.5.1.56. RICERCA SULLE TRASMISSIONI RADIOFONICHE E TELEVISIVE	RS	1.537	54	1.590	1.375	184	31		
	CP	1.543	123	1.666	1.684	224	+18		
	CS	1.543	1.283	2.827	2.835		+8		
8.5.1.57. RICERCA PER I BENI DEMOETNOANTROPOLOGICI	RS	689	-251	437	79	84	275		
	CP	4.479	-3.216	1.263	1.086	738	177		
	CS	4.481	-3.379	1.102	427		675		
8.5.1.58. RICERCA PER IL SETTORE DELLO SPETTACOLO	RS	705	-251	454	75	90	288		
	CP	4.537	-3.189	1.349	1.165	785	184		
	CS	4.540	-3.402	1.138	455		682		
8.5.1.91. SUPPORTO ALL'ATTIVITA' ISTITUZIONALE DELL'AMMINISTRAZIONE	RS	5.882	1.087	6.969	1.103	980	4.886		
	CP	30.257	-15.254	15.003	13.327	810	1.676		
	CS	30.603	-14.569	16.034	13.620		2.414		
8.6. ATTIVITA' RICREATIVE, CULTURALI E DI CULTO NON ALTRIMENTI CLASSIFICABILI	RS	5.136	720	5.855	2.362	1.057	2.436		
	CP	8.517	1.276	9.793	8.675	2.455	1.118		
	CS	8.755	1.782	10.537	8.781		1.756		
8.6.1. ATTIVITA' RICREATIVE, CULTURALI E DI CULTO NON ALTRIMENTI CLASSIFICABILI	RS	5.136	720	5.855	2.362	1.057	2.436		
	CP	8.517	1.276	9.793	8.675	2.455	1.118		
	CS	8.755	1.782	10.537	8.781		1.756		
8.6.1.91. SUPPORTO ALL'ATTIVITA' ISTITUZIONALE DELL'AMMINISTRAZIONE	RS	2.444	360	2.804	1.175	529	1.100		
	CP	3.704	516	4.221	2.604	1.157	459		
	CS	3.823	648	4.471	3.779		692		
8.6.1.92. INDIRIZZO POLITICO	RS	2.691	360	3.051	1.187	528	1.336		
	CP	4.813	760	5.573	3.815	1.098	659		
	CS	4.932	1.134	6.066	5.002		1.064		

ALLEGATO E ANALISI FUNZIONALE DELLE SPESE FINALI

(MIGLIAIA DI EURO)

FUNZIONI OBIETTIVO	CONSISTENZA		VARIAZIONI (B)	ACCERTATI		IMPEGNI (D)	PAGAMENTI (E)	RESIDUI AL 31-12-2006 (F)	ECONOMIE O MAGGIORI SPESE (G = E+F-C)
	31-12-2005 PREVISIONI INIZIALI (A)	01-01-2006 PREVISIONI DEFINITIVE (C = A+B)							
9. ISTRUZIONE	RS	5.544.103	2.626.111	8.170.214	3.644.664	1.128.970	3.396.580		
	CP	48.443.819	4.207.132	52.650.941	51.571.551	4.276.041	+3.196.650		
	CS	49.050.753	3.995.676	53.046.429	55.216.215		+2.169.786		
9.1. ISTRUZIONE PRESCOLASTICA E PRIMARIA	RS	366.043	1.452.218	1.818.261	297.517	57.956	1.462.788		
	CP	17.540.347	1.745.136	19.285.483	20.719.901	216.116	+1.434.418		
	CS	17.636.071	1.803.896	19.439.966	20.801.303		+1.361.337		
9.1.1. ISTRUZIONE PRESCOLASTICA	RS	95.420	389.784	485.205	79.604	15.635	389.966		
	CP	4.678.084	498.736	5.176.820	5.482.507	76.586	+382.273		
	CS	4.702.525	513.475	5.216.100	5.562.111		+346.011		
9.1.1.1. SCUOLA MATERNA	RS	84.837	397.106	481.942	79.654	14.009	389.279		
	CP	4.669.483	455.873	5.125.356	5.464.085	44.081	+382.811		
	CS	4.690.575	472.041	5.162.616	5.542.739		+390.123		
9.1.1.91. SUPPORTO ALL'ATTIVITA' ISTITUZIONALE DELL'AMMINISTRAZIONE	RS	10.584	-7.322	3.262	950	1.626	686		
	CP	8.501	42.864	51.464	18.422	32.505	537		
	CS	12.050	41.434	53.484	19.372	34.112			
9.1.2. ISTRUZIONE PRIMARIA	RS	270.522	1.062.434	1.333.056	217.913	42.321	1.072.822		
	CP	12.862.263	1.246.400	14.108.663	15.021.278	139.530	+1.052.145		
	CS	12.933.446	1.290.420	14.223.866	15.239.192		+1.015.325		
9.1.2.1. SCUOLA ELEMENTARE	RS	230.568	1.091.721	1.322.289	215.373	36.528	1.070.388		
	CP	12.831.173	1.252.012	14.083.185	15.015.446	120.561	+1.052.822		
	CS	12.889.172	1.296.439	14.185.611	15.230.819		+1.045.208		
9.1.2.91. SUPPORTO ALL'ATTIVITA' ISTITUZIONALE DELL'AMMINISTRAZIONE	RS	40.054	-29.286	10.767	2.540	5.793	2.434		
	CP	31.091	-5.612	25.478	5.832	18.969	677		
	CS	44.274	-6.019	38.255	8.373	29.882			

FUNZIONI OBIETTIVO		CONSISTENZA		VARIAZIONI (B)	ACCERTATI AL 01-01-2006		IMPEGNI (D)	PAGAMENTI (E)	RESIDUI AL 31-12-2006 (F)	ECONOMIE O MAGGIORI SPESE (G = E+F-C)
		AL 31-12-2005 PREVISIONI INIZIALI (A)	PREVISIONI DEFINITIVE (C = A+B)							
9.2. ISTRUZIONE SECONDARIA	RS	419.423	2.202.883	1.783.450	2.202.883	365.104	26.006.706	365.104	50.443	1.787.336
	CP	21.486.897	24.260.869	2.773.972	24.260.869	25.315.011		25.315.011	691.695	+1.745.837
	CS	21.600.686	24.043.832	2.443.147	24.043.832	25.680.115		25.680.115		+1.636.283
9.2.1. ISTRUZIONE SECONDARIA INFERIORE	RS	166.874	880.258	713.384	880.258	145.251	10.106.740	145.251	20.105	714.901
	CP	8.573.118	9.405.239	832.121	9.405.239	10.016.758		10.016.758	89.982	+701.501
	CS	8.618.579	9.480.141	861.562	9.480.141	10.162.010		10.162.010		+681.869
9.2.1.1. SCUOLA MEDIA INFERIORE	RS	146.482	874.509	728.027	874.509	143.872	10.094.200	143.872	16.958	713.679
	CP	8.557.441	9.392.359	834.918	9.392.359	10.013.707		10.013.707	80.492	+701.840
	CS	8.596.106	9.460.687	864.581	9.460.687	10.157.579		10.157.579		+696.893
9.2.1.91. SUPPORTO ALL' ATTIVITA' ISTITUZIONALE DELL' AMMINISTRAZIONE	RS	20.392	5.748	-14.643	5.748	1.379	12.540	1.379	3.147	1.222
	CP	15.677	12.879	-2.798	12.879	3.051		3.051	9.489	339
	CS	22.473	19.454	-3.019	19.454	4.430		4.430		15.024
9.2.2. ISTRUZIONE SECONDARIA SUPERIORE	RS	252.550	1.322.626	1.070.076	1.322.626	219.853	15.899.966	219.853	30.338	1.072.435
	CP	12.913.779	14.855.631	1.941.851	14.855.631	15.298.253		15.298.253	601.713	+1.044.336
	CS	12.982.107	14.563.691	1.581.585	14.563.691	15.518.106		15.518.106		+954.414
9.2.2.1. ISTRUZIONE CLASSICA, SCIENTIFICA, MAGISTRALE	RS	80.372	477.478	397.106	477.478	79.007	5.537.774	79.007	9.189	389.282
	CP	4.681.764	5.157.626	475.862	5.157.626	5.493.687		5.493.687	44.086	+380.148
	CS	4.702.896	5.193.845	490.949	5.193.845	5.572.695		5.572.695		+378.850
9.2.2.2. ISTRUZIONE ARTISTICA ATTRAVESO LICEI ED ISTITUTI D'ARTE	RS	6.846	39.938	33.092	39.938	6.729	462.664	6.729	768	32.441
	CP	390.732	431.059	40.327	431.059	458.959		458.959	3.706	+31.605
	CS	392.647	434.159	41.512	434.159	465.688		465.688		+31.529
9.2.2.3. ISTRUZIONE TECNICA	RS	80.435	477.541	397.106	477.541	79.041	5.540.580	79.041	9.212	389.288
	CP	4.682.955	5.160.581	477.626	5.160.581	5.496.371		5.496.371	44.208	+379.999
	CS	4.704.042	5.196.694	492.653	5.196.694	5.575.412		5.575.412		+378.718

ALLEGATO E ANALISI FUNZIONALE DELLE SPESE FINALI

(MIGLIAIA DI EURO)

ALLEGATO E		ANALISI FUNZIONALE DELLE SPESE FINALI							
		(MIGLIAIA DI EURO)							
FUNZIONI OBIETTIVO	CONSISTENZA AL 31-12-2005		VARIAZIONI (B)	ACCERTATI AL 01-01-2006		IMPEGNI (D)	PAGAMENTI (E)	RESIDUI AL 31-12-2006 (F)	ECONOMIE O MAGGIORI SPESE (G = E+F-C)
	PREVISIONI INIZIALI (A)	PREVISIONI DEFINITIVE (C = A+B)		PREVISIONI DEFINITIVE (C = A+B)	PREVISIONI DEFINITIVE (C = A+B)				
9.2.2.4. ISTRUZIONE PROFESSIONALE	RS	53.418	264.737	318.155	52.518	6.119	259.519		
	CP	3.120.001	355.814	3.475.815	3.700.079	29.316	+253.581		
	CS	3.134.023	365.914	3.499.938	3.752.598		+252.660		
9.2.2.91. SUPPORTO ALL'ATTIVITA' ISTITUZIONALE DELL'AMMINISTRAZIONE	RS	31.478	-21.965	9.514	2.557	5.050	1.906		
	CP	38.328	592.222	630.550	149.156	480.397	997		
	CS	48.499	190.557	239.056	151.714		87.342		
9.3. ISTRUZIONE POST-SECONDARIA NON SUPERIORE	RS	6.862	22.954	29.816	6.763	6.474	16.580		
	CP	349.488	12.927	362.415	402.740	5.877	+46.202		
	CS	349.488	18.510	367.998	409.502		+41.504		
9.3.3. ISTRUZIONE POST-SECONDARIA NON SUPERIORE	RS	6.862	22.954	29.816	6.763	6.474	16.580		
	CP	349.488	12.927	362.415	402.740	5.877	+46.202		
	CS	349.488	18.510	367.998	409.502		+41.504		
9.3.3.1. ISTRUZIONE ATTRAVERSO ISTITUTI DI ALTA CULTURA	RS	6.761	22.954	29.715	6.702	6.436	16.577		
	CP	349.379	12.961	362.340	402.691	5.851	+46.202		
	CS	349.379	18.501	367.880	409.393		+41.513		
9.3.3.91. SUPPORTO ALL'ATTIVITA' ISTITUZIONALE DELL'AMMINISTRAZIONE	RS	101	-	101	60	38	3		
	CP	109	-34	74	49	26	0		
	CS	109	9	118	109		9		
9.4. ISTRUZIONE SUPERIORE	RS	3.631.474	24.220	3.655.694	2.773.412	841.276	41.006		
	CP	7.726.652	-93.855	7.632.796	4.844.028	2.785.562	3.207		
	CS	7.823.419	-57.370	7.766.049	7.617.440		148.609		
9.4.1. PRIMO GRADO DI ISTRUZIONE SUPERIORE	RS	3.585.892	24.167	3.610.059	2.766.032	824.311	19.715		
	CP	7.542.201	-64.868	7.477.334	4.688.717	2.785.394	3.223		
	CS	7.600.726	2.605	7.603.330	7.454.749		148.581		

ALLEGATO E ANALISI FUNZIONALE DELLE SPESE FINALI

(MIGLIAIA DI EURO)

FUNZIONI OBIETTIVO	CONSISTENZA		VARIAZIONI (B)	ACCERTATI		IMPEGNI (D)	PAGAMENTI (E)	RESIDUI AL 31-12-2006 (F)	ECONOMIE O MAGGIORI SPESE (G = E+F-C)
	AL 31-12-2005 PREVISIONI INIZIALI (A)	AL 01-01-2006 PREVISIONI DEFINITIVE (C = A+B)							
9.4.1.1. SISTEMA UNIVERSITARIO	RS	2.891.791	24.167	2.915.958	2.664.868		2.664.868	232.302	18.788
	CP	7.231.501	-61.552	7.169.949	4.568.996	7.166.727	4.568.996	2.597.732	3.221
	CS	7.231.506	5.957	7.237.463	7.233.864		7.233.864		3.600
9.4.1.2. INFRASTRUTTURE UNIVERSITARIE	RS	693.900	-	693.900	101.044		101.044	591.934	922
	CP	310.483	-3.247	307.236	119.624	307.235	119.624	187.611	1
	CS	369.002	-3.371	365.631	220.668		220.668		144.964
9.4.1.91. SUPPORTO ALL'ATTIVITA' ISTITUZIONALE DELL'AMMINISTRAZIONE	RS	202	-	202	120		120	76	6
	CP	218	-69	149	97	149	97	51	0
	CS	218	18	236	218		218		18
9.4.2. SECONDO GRADO DI ISTRUZIONE SUPERIORE	RS	45.582	54	45.636	7.380		7.380	16.965	21.291
	CP	184.451	-28.988	155.463	155.311	155.479	155.311	168	+16
	CS	222.693	-59.975	162.719	162.691		162.691		28
9.4.2.1. FORMAZIONE POST- UNIVERSITARIA	RS	45.489	45	45.534	7.330		7.330	16.922	21.282
	CP	184.315	-28.985	155.330	155.212	155.343	155.212	131	+14
	CS	222.558	-59.994	162.564	162.542		162.542		22
9.4.2.91. SUPPORTO ALL'ATTIVITA' ISTITUZIONALE DELL'AMMINISTRAZIONE	RS	93	9	102	50		50	43	0
	CP	136	-3	133	99	135	99	37	+3
	CS	136	20	155	149		149		6
9.7. RICERCA E SVILUPPO PER L'ISTRUZIONE	RS	7.635	-	7.635	7.263		7.263	131	241
	CP	7.849	2.123	9.972	3.141	9.539	3.141	6.398	432
	CS	7.866	3.120	10.986	10.404		10.404		582
9.7.3. RICERCA E SVILUPPO PER L'ISTRUZIONE	RS	7.635	-	7.635	7.263		7.263	131	241
	CP	7.849	2.123	9.972	3.141	9.539	3.141	6.398	432
	CS	7.866	3.120	10.986	10.404		10.404		582

ALLEGATO E ANALISI FUNZIONALE DELLE SPESE FINALI

(MIGLIAIA DI EURO)

FUNZIONI OBIETTIVO	CONSISTENZA		VARIAZIONI (B)	ACCERTATI AL 01-01-2006 PREVISIONI DEFINITIVE (C = A+B)		IMPEGNI (D)	PAGAMENTI (E)	RESIDUI AL 31-12-2006 (F)	ECONOMIE O MAGGIORI SPESE (G = E+F-C)
	31-12-2005 PREVISIONI INIZIALI (A)								
9.7.3.51. RICERCA PER LA DIDATTICA	RS	7.635	-	7.635	7.263	131	241		
	CP	7.849	2.123	9.972	3.141	6.398	432		
	CS	7.866	3.120	10.985	10.404		582		
9.8. ISTRUZIONE NON ALTRIMENTI CLASSIFICABILE	RS	1.112.665	-656.742	455.924	194.605	172.689	88.629		
	CP	1.332.586	-233.180	1.099.406	502.845	570.394	26.168		
	CS	1.633.223	-215.626	1.417.597	697.450		720.147		
9.8.3. ISTRUZIONE NON ALTRIMENTI CLASSIFICABILE	RS	1.112.665	-656.742	455.924	194.605	172.689	88.629		
	CP	1.332.586	-233.180	1.099.406	502.845	570.394	26.168		
	CS	1.633.223	-215.626	1.417.597	697.450		720.147		
9.8.3.1. PROGRAMMAZIONE E COORDINAMENTO DELL'ISTRUZIONE	RS	931.348	-658.946	272.402	95.419	105.462	71.521		
	CP	968.931	-205.007	763.924	260.399	487.904	15.621		
	CS	1.258.651	-211.797	1.046.855	355.819		691.036		
9.8.3.3. DIRITTO ALLO STUDIO. CONDIZIONE STUDENTESCA	RS	114.812	-	114.812	87.387	26.532	893		
	CP	205.026	-2.670	202.356	127.959	73.585	812		
	CS	205.493	20.705	226.198	215.346		10.851		
9.8.3.4. ISTRUZIONE ALL'ESTERO	RS	14.737	567	15.305	10.132	1.893	3.280		
	CP	107.692	1.890	109.582	94.696	7.367	7.519		
	CS	107.543	2.503	110.046	104.827		5.219		
9.8.3.5. ISTITUZIONI SCOLASTICHE, INTERNAZIONALI	RS	-	-	-	-	-	-		
	CP	370	-	370	370		-		
	CS	370	-	370	370		-		
9.8.3.6. INFRASTRUTTURE SCOLASTICHE	RS	49.185	-	49.185	690	38.435	10.060		
	CP	31.037	-30.987	50	-	50	-		
	CS	41.447	-30.992	10.454	690		9.764		

ALLEGATO E

ANALISI FUNZIONALE DELLE SPESE FINALI

(MIGLIAIA DI EURO)

FUNZIONI OBIETTIVO	CONSISTENZA		VARIAZIONI (B)	ACCERTATI AL 01-01-2006 PREVISIONI DEFINITIVE (C = A+B)		IMPEGNI (D)	PAGAMENTI (E)	RESIDUI AL 31-12-2006 (F)	ECONOMIE O MAGGIORI SPESE (G = E+F-C)
	31-12-2005 PREVISIONI INIZIALI (A)	31-12-2005 PREVISIONI DEFINITIVE (A)		01-01-2006 PREVISIONI DEFINITIVE (C = A+B)	01-01-2006 PREVISIONI DEFINITIVE (C = A+B)				
9.8.3.91. SUPPORTO ALL'ATTIVITA' ISTITUZIONALE DELL'AMMINISTRAZIONE	RS	635	320	955	417			156	381
	CP	3.384	558	3.942	3.713			136	229
	CS	3.446	896	4.343				349	
9.8.3.92. INDIRIZZO POLITICO	RS	1.948	1.317	3.265	559			212	2.494
	CP	16.146	3.036	19.182	17.195			1.351	1.987
	CS	16.273	3.059	19.332				16.403	2.928
10. PROTEZIONE SOCIALE	RS	7.715.675	17.224	7.732.899	2.642.702			4.271.211	818.985
	CP	69.620.214	740.252	70.360.467	65.996.391			3.632.137	731.879
	CS	70.274.825	840.791	71.115.617	68.639.094			2.476.523	
10.1. MALATTIA E INVALIDITA'	RS	19.465	333	19.798	12.639			4.493	2.666
	CP	17.793.922	12.840	17.806.763	17.798.720			13.735	8.043
	CS	17.796.017	19.694	17.815.710	17.797.624			18.087	
10.1.2. INVALIDITA'	RS	19.465	333	19.798	12.639			4.493	2.666
	CP	17.793.922	12.840	17.806.763	17.798.720			13.735	8.043
	CS	17.796.017	19.694	17.815.710	17.797.624			18.087	
10.1.2.1. INVALIDITA' CIVILE	RS	11.718	280	11.998	8.163			1.682	2.153
	CP	17.784.191	10.078	17.794.269	17.777.187			9.508	7.575
	CS	17.785.986	14.729	17.800.715	17.785.349			15.366	
10.1.2.91. SUPPORTO ALL'ATTIVITA' ISTITUZIONALE DELL'AMMINISTRAZIONE	RS	7.747	53	7.800	4.476			2.811	513
	CP	9.731	2.762	12.494	7.798			4.228	468
	CS	10.031	4.964	14.995	12.274			2.720	
10.2. VECCHIAIA	RS	1.221.936	2.088	1.224.024	518.043			674.373	31.607
	CP	23.615.269	-281.526	23.333.744	22.346.781			825.377	161.586
	CS	23.617.339	-246.090	23.371.249	22.864.824			506.425	

ALLEGATO E ANALISI FUNZIONALE DELLE SPESE FINALI

(MIGLIAIA DI EURO)

FUNZIONI OBIETTIVO	CONSISTENZA AL 31-12-2005		VARIAZIONI (B)	ACCERTATI AL 01-01-2006		IMPEGNI (D)	PAGAMENTI (E)	RESIDUI AL 31-12-2006 (F)	ECONOMIE O MAGGIORI SPESE (G = E+F-C)
	PREVISIONI INIZIALI (A)	(C = A+B)		PREVISIONI DEFINITIVE (C = A+B)					
10.2.1. VECCHIAIA	RS	1.221.936	2.088	1.224.024	518.043	674.373	31.607		
	CP	23.615.269	-281.526	23.333.744	22.346.781	825.377	161.586		
	CS	23.617.339	-246.090	23.371.249	22.864.824		506.425		
10.2.1.1. PENSIONI DI GUERRA	RS	1.030.996	-	1.030.996	388.812	635.333	6.850		
	CP	5.657.697	-65.100	5.592.597	4.705.723	710.638	176.236		
	CS	5.657.697	-65.100	5.592.597	5.094.535		498.062		
10.2.1.2. PENSIONI	RS	184.510	2.003	186.513	126.207	36.048	24.258		
	CP	2.754.698	-44.331	2.710.367	2.613.078	112.329	+15.040		
	CS	2.756.223	-11.601	2.744.622	2.739.285		5.337		
10.2.1.4. TUTELA DEGLI ANZIANI	RS	1	32	33	33	0	0		
	CP	15.196.909	-173.093	15.023.815	15.023.810	1	4		
	CS	15.196.909	-171.303	15.025.606	15.023.843		1.762		
10.2.1.91. SUPPORTO ALL'ATTIVITA' ISTITUZIONALE DELL'AMMINISTRAZIONE	RS	6.429	53	6.482	2.991	2.992	499		
	CP	5.966	999	6.965	4.170	2.410	385		
	CS	6.511	1.913	8.424	7.161		1.264		
10.3. SUPERSTITI	RS	-	-	-	-	-	-		
	CP	4.932	3.762	8.694	7.492	0	1.201		
	CS	4.932	3.762	8.694	7.492		1.201		
10.3.1. SUPERSTITI	RS	-	-	-	-	-	-		
	CP	4.932	3.762	8.694	7.492	0	1.201		
	CS	4.932	3.762	8.694	7.492		1.201		
10.3.1.1. EROGAZIONI AI SUPERSTITI DI PERSONALE DECEDUTO PER CAUSE DI SERVIZIO	RS	-	-	-	-	-	-		
	CP	4.932	3.762	8.694	7.492	0	1.201		
	CS	4.932	3.762	8.694	7.492		1.201		

ALLEGATO E ANALISI FUNZIONALE DELLE SPESE FINALI

(MIGLIAIA DI EURO)

FUNZIONI OBIETTIVO	CONSISTENZA		VARIAZIONI (B)	ACCERTATI AL 01-01-2006 PREVISIONI DEFINITIVE (C = A+B)		IMPEGNI (D)	PAGAMENTI (E)	RESIDUI AL 31-12-2006 (F)	ECONOMIE O MAGGIORI SPESE (G = E+F-C)
	31-12-2005 PREVISIONI INIZIALI (A)								
10.4. FAMIGLIA	RS	1.395.237	48	1.395.286			728.575	619.757	46.854
	CP	2.657.833	264.831	2.922.664		2.622.647	1.944.293	678.354	300.017
	CS	2.708.078	266.998	2.975.076			2.672.968		302.108
10.4.1. FAMIGLIA	RS	1.395.237	48	1.395.286			728.575	619.757	46.854
	CP	2.657.833	264.831	2.922.664		2.622.647	1.944.293	678.354	300.017
	CS	2.708.078	266.998	2.975.076			2.672.968		302.108
10.4.1.1. TUTELA DELLA FAMIGLIA	RS	1.394.464	48	1.394.512			728.376	619.393	46.743
	CP	2.657.790	264.831	2.922.621		2.622.612	1.944.283	678.328	300.009
	CS	2.707.790	266.873	2.974.663			2.672.660		302.003
10.4.1.91. SUPPORTO ALL'ATTIVITA' ISTITUZIONALE DELL'AMMINISTRAZIONE	RS	773	-	773			299	363	111
	CP	43	-	43		36	10	26	8
	CS	288	125	413			308		105
10.5. DISOCCUPAZIONE	RS	1.717.376	8.443	1.725.819			686.830	958.832	80.157
	CP	2.998.588	150.462	3.149.049		3.048.614	2.417.554	631.060	100.435
	CS	3.548.764	154.350	3.703.114			3.104.384		598.730
10.5.1. DISOCCUPAZIONE	RS	1.717.376	8.443	1.725.819			686.830	958.832	80.157
	CP	2.998.588	150.462	3.149.049		3.048.614	2.417.554	631.060	100.435
	CS	3.548.764	154.350	3.703.114			3.104.384		598.730
10.5.1.1. SOSTEGNO ALL'OCCUPAZIONE	RS	1.717.376	8.443	1.725.819			686.830	958.832	80.157
	CP	2.998.588	150.462	3.149.049		3.048.614	2.417.554	631.060	100.435
	CS	3.548.764	154.350	3.703.114			3.104.384		598.730
10.7. ESCLUSIONE SOCIALE NON ALTRIMENTI CLASSIFICABILE	RS	210.212	5.144	215.357			89.782	113.763	12.811
	CP	6.109.651	126.871	6.236.523		6.188.289	6.046.790	141.500	48.233
	CS	6.091.253	151.312	6.242.565			6.135.572		106.993

ALLEGATO E

ANALISI FUNZIONALE DELLE SPESE FINALI

(MIGLIAIA DI EURO)

FUNZIONI OBIETTIVO	CONSISTENZA		VARIAZIONI (B)	ACCERTATI AL 01-01-2006 PREVISIONI DEFINITIVE (C = A+B)		IMPEGNI (D)	PAGAMENTI (E)	RESIDUI AL 31-12-2006 (F)	ECONOMIE O MAGGIORI SPESE (G = E+F-C)
	31-12-2005 PREVISIONI INIZIALI (A)								
10.7.1. ESCLUSIONE SOCIALE NON ALTRIMENTI CLASSIFICABILE	RS	210.212	5.144	215.357	88.782	113.763	12.811		
	CP	6.109.651	126.871	6.236.523	6.046.790	141.500	48.233		
	CS	6.091.253	151.312	6.242.565	6.135.572		106.993		
10.7.1.1. ASSISTENZA SOCIALE PER PARTICOLARI CATEGORIE	RS	188.887	1.263	190.150	73.363	109.389	7.399		
	CP	6.039.386	103.102	6.142.488	5.973.880	126.506	42.103		
	CS	6.020.824	123.360	6.144.183	6.047.242		96.941		
10.7.1.2. MINORANZE ETNICHE	RS	10.583	619	11.202	8.229	2.131	841		
	CP	16.980	2.310	19.290	9.613	9.129	548		
	CS	16.954	2.975	19.929	17.842		2.086		
10.7.1.91. SUPPORTO ALL'ATTIVITA' ISTITUZIONALE DELL'AMMINISTRAZIONE	RS	10.742	3.262	14.004	7.190	2.243	4.572		
	CP	53.285	21.459	74.744	63.297	5.865	5.582		
	CS	53.475	24.978	78.454	70.487		7.966		
10.9. PROTEZIONE SOCIALE NON ALTRIMENTI CLASSIFICABILE	RS	3.151.449	1.167	3.152.616	607.732	1.899.994	644.890		
	CP	16.440.018	463.012	16.903.031	15.448.497	1.342.170	112.363		
	CS	16.508.443	490.766	16.999.209	16.056.229		942.979		
10.9.1. PROTEZIONE SOCIALE NON ALTRIMENTI CLASSIFICABILE	RS	3.151.449	1.167	3.152.616	607.732	1.899.994	644.890		
	CP	16.440.018	463.012	16.903.031	15.448.497	1.342.170	112.363		
	CS	16.508.443	490.766	16.999.209	16.056.229		942.979		
10.9.1.1. POLITICHE PREVIDENZIALI ED ASSISTENZIALI	RS	2.910.975	57	2.911.031	463.816	1.820.549	626.666		
	CP	15.401.218	950.923	16.352.142	15.180.676	1.116.775	54.691		
	CS	15.464.007	943.106	16.407.114	15.644.492		762.622		
10.9.1.2. INFORTUNI SUL LAVORO	RS	10.857	-	10.857	5.092	279	5.486		
	CP	16.414	742	17.156	10.447	5.371	1.338		
	CS	16.414	742	17.156	15.539		1.617		

ALLEGATO E ANALISI FUNZIONALE DELLE SPESE FINALI

(MIGLIAIA DI EURO)

FUNZIONI OBIETTIVO	CONSISTENZA		VARIAZIONI (B)	ACCERTATI AL 01-01-2006 PREVISIONI DEFINITIVE (C = A+B)		IMPEGNI (D)	PAGAMENTI (E)	RESIDUI AL 31-12-2006 (F)	ECONOMIE O MAGGIORI SPESE (G = E+F-C)
	31-12-2005 PREVISIONI INIZIALI (A)								
10.9.1.3. CONTRIBUZIONE IN CASO DI PUBBLICHE CALAMITA'	RS	110.932	303	111.235			98.076	12.554	605
	CP	324.632	-5.035	319.597		266.754	137.860	128.894	52.843
	CS	324.632	14.416	339.047			235.937		103.111
10.9.1.4. INDENNIZI PER BENI PERDUTI ALL'ESTERO	RS	66.252	357	66.609			15.992	46.538	4.080
	CP	32.130	48.238	80.368		78.677	16.581	62.096	1.691
	CS	32.217	48.374	80.591			32.573		48.018
10.9.1.5. TUTELA DELL'INFANZIA E DELL'ADOLESCENZA	RS	11.887	24	11.912			1.328	10.572	12
	CP	197.380	-194.499	2.881		2.873	19	2.853	9
	CS	199.200	-190.765	8.435			1.347		7.088
10.9.1.6. ENTI ED ASSOCIAZIONI DI VOLONTARIATO ED ASSISTENZA	RS	36.024	-	36.024			21.474	9.036	5.514
	CP	243.621	-158.746	84.876		84.710	60.921	23.789	166
	CS	246.803	-148.751	98.051			82.394		15.657
10.9.1.9. SERVIZI E PROTEZIONI SOCIALI	RS	949	52	1.001			936	65	0
	CP	196.270	-195.119	1.150		1.101	72	1.028	50
	CS	196.432	-193.079	3.353			1.008		2.344
10.9.1.10. INDENNIZI PER INGIUSTIA DEFENZIONE	RS	188	-	188			188	-	0
	CP	20.000	15.000	35.000		34.995	34.800	196	5
	CS	20.000	15.000	35.000			34.988		12
10.9.1.91. SUPPORTO ALL'ATTIVITA' ISTITUZIONALE DELL'AMMINISTRAZIONE	RS	3.163	187	3.350			541	391	2.317
	CP	5.145	901	6.046		5.298	4.692	607	748
	CS	5.527	1.582	7.109			5.333		1.776
10.9.1.92. INDIRIZZO POLITICO	RS	222	187	409			189	10	211
	CP	3.208	606	3.815		2.992	2.429	562	823
	CS	3.211	142	3.353			2.618		735

ALLEGATO E		ANALISI FUNZIONALE DELLE SPESE FINALI (MIGLIAIA DI EURO)							
FUNZIONI OBIETTIVO	CONSISTENZA AL 31-12-2005 PREVISIONI INIZIALI (A)		VARIAZIONI (B)	ACCERTATI AL 01-01-2006 PREVISIONI DEFINITIVE (C = A+B)		IMPEGNI (D)	PAGAMENTI (E)	RESIDUI AL 31-12-2006 (F)	ECONOMIE O MAGGIORI SPESE (G = E+F-C)
	RS	CP		RS	CP				
TOTALE	RS	115.804.096	0	115.804.096			39.107.430	65.670.125	11.026.541
	CP	462.416.242	16.965.443	479.381.685		467.093.937	420.694.561	46.399.375	12.287.749
	CS	477.308.112	19.161.206	496.469.318			459.801.991		36.667.327
RIMBORSO PASSIVITA' FINANZIARIE	RS	3.333.880	-	3.333.880			1.422.158	1.911.722	-
	CP	188.924.806	199.442	189.124.247		163.620.446	156.727.164	6.893.282	25.503.801
	CS	188.924.806	1.646.364	190.571.170			158.149.322		32.421.848
IN COMPLESSO	RS	119.137.975	0	119.137.975			40.529.588	67.581.847	11.026.541
	CP	651.341.048	17.164.885	668.505.933		630.714.383	577.421.725	53.292.657	37.791.550
	CS	666.232.918	20.807.570	687.040.488			617.951.313		69.089.175

DISEGNO DI LEGGE

ONOREVOLI SENATORI - Il presente disegno di legge è inteso all'approvazione del Rendiconto generale dello Stato per l'esercizio finanziario 2006, esaminato dalla Corte dei conti a sezioni riunite e parificato nei termini della decisione della Corte medesima.

Il Rendiconto generale comprende il conto del bilancio ed il conto generale del patrimonio a valore, nonché i conti consuntivi allegati di alcune amministrazioni autonome.

Il conto consuntivo delle Amministrazioni dello Stato presenta i risultati complessivi indicati nella tabella n. 1.

Gli stessi risultati, espressi al netto delle regolazioni contabili e debitorie, riportate in dettaglio nell'allegato 1, si modificano come evidenziato nella tabella n. 2.

Per quanto riguarda la diversa natura delle regolazioni contabili e debitorie, si rinvia a quanto rappresentato di seguito al richiamato

allegato 1.

Il Rendiconto generale dello Stato, il cui contenuto consente di ricostruire il quadro di quanto avvenuto nell'anno 2006, richiede per l'importanza degli aggregati che lo compongono un'analisi dei dati con particolare riferimento alla evidenziazione delle differenze tra previsioni iniziali e definitive, agli scostamenti registrati determinatesi per effetto della gestione (accertamenti/impegni) rispetto alle previsioni definitive, nonché dei principali risultati differenziati.

Per una migliore intelligibilità dei dati da analizzare, le grandezze di consuntivo sono state espresse sia al lordo delle regolazioni contabili e debitorie sia al netto delle regolazioni medesime.

Appare appena il caso precisare che le considerazioni che seguiranno si riferiscono ai dati considerati al lordo delle regolazioni contabili e debitorie.

Risultati differenziali al lordo delle regolazioni contabili e debitorie
Tabella n. 1
(in milioni di euro)

	Previsioni definitive		Accertamenti o impegni	Incassi o pagamenti complessivi
	Cp	Cs		
a) Operazioni finali				
Entrate.....	434.377	420.396	480.043	428.289
Spese.....	479.381	496.469	467.094	459.802
Saldi.....	- 45.004	- 76.073	+ 12.949	- 31.513
b) Operazioni complessive				
Entrate.....	669.972	686.571	662.170	610.416
Spese.....	668.506	687.041	630.714	617.951
Saldi.....	+ 1.466	- 470	+ 31.456	- 7.535
	Previsioni definitive		Accertamenti o impegni	Incassi o pagamenti Complessivi
	Cp	Cs		
c) Risultati differenziali				
Risparmio pubblico.....	- 8.512	- 27.647	+ 49.983	+ 4.552
Saldo netto da finanziare	- 45.004	- 76.073	+ 12.949	- 31.513
Indebitamento netto.....	- 45.603	- 73.965	+ 12.199	- 30.244
Ricorso al mercato.....	- 234.129	- 266.645	- 150.671	- 189.662
Saldo complessivo.....	+ 1.466	- 470	+ 31.456	- 7.535
Avanzo primario.....	+ 30.689	- 327	+ 83.750	+38.838

Risultati differenziali al netto delle regolazioni contabili e debitorie

Tabella n. 2

(in milioni di euro)

	Previsioni definitive		Accertamenti o impegni	Incassi o pagamenti complessivi
	Cp	Cs		
a) Operazioni finali				
Entrate.....	407.946	393.965	459.681	408.279
Spese.....	440.060	459.246	438.889	433.763
Saldi.....	- 36.114	- 65.281	+ 20.792	- 25.484
b) Operazioni complessive				
Entrate.....	643.541	660.140	641.808	590.406
Spese.....	633.184	649.817	602.509	591.912
Saldi.....	+ 10.357	+ 10.323	+39.299	-1.506
	Previsioni definitive		Accertamenti o impegni	Incassi o pagamenti complessivi
	Cp	Cs		
c) Risultati differenziali				
Risparmio pubblico.....	- 1.723	- 20.338	+ 55.763	+ 10.450
Saldo netto da finanziare	- 36.114	- 65.281	+ 20.792	- 25.484
Indebitamento netto.....	- 36.713	- 63.173	+ 20.401	- 24.216
Saldo complessivo.....	+ 10.357	+ 10.323	+ 39.299	- 1.506
Avanzo primario.....	+ 39.580	+ 10.466	+ 91.592	+ 44.865

PREVISIONI

Le previsioni iniziali – stabilite con la legge 23 dicembre 2005 n. 267 – per effetto delle variazioni intervenute nel corso della gestione, sono venute a modificarsi dando luogo a previsioni definitive di entrata e di spesa, rispettivamente, per 669.972 e 668.506 milioni di euro in termini di competenza e per 686.571 milioni di euro e 687.041 milioni di euro in termini di cassa.

Il 2006 si è chiuso con conti pubblici sensibilmente più favorevoli di quanto atteso in corso d'anno.

Infatti in presenza di una sostanziale stabilizzazione della spesa, il miglioramento è scaturito da un andamento molto favorevole delle entrate. La rilevante espansione delle entrate è ascrivibile a fattori di natura congiunturale temporanea e strutturale. I conti hanno beneficiato, in particolare, della ripresa economica in atto, di realizzazioni di gettito superiori alle attese per alcune imposte un tantum previste dalla legge finanziaria per il 2006, di un'attività incisiva di contrasto all'evasione e all'elusione fiscale, e degli interventi di incremento permanente d'incassi disposti con la manovra di bilancio.

Nel complesso le previsioni definitive rispetto alle previsioni iniziali sono cresciute del 2,9% contro un incremento del 6,4% registrato nel 2005, il 45,6% del PIL contro il 48,4% del 2005. Il decremento ma-

nifestatosi rispetto al precedente esercizio è dovuto essenzialmente alla riduzione dell'accensione dei prestiti, cioè all'indebitamento a medio e lungo termine, pari al 9,2%.

Il trend sostanzialmente contenuto delle spese complessive, pari a circa il 2,7%, ha consentito, inoltre, una riduzione della relativa incidenza sul PIL dal 48,5% del 2005 al 45,6%. Tale andamento, è il risultato di una riduzione del 4,6% dei consumi intermedi, dello 0,9% degli interessi passivi e redditi di capitale, del 9,8% della restituzione e rimborso di imposte dirette e indirette, di una drastica diminuzione dell'acquisizione di attività finanziarie relative alle partecipazioni azionarie ed ai conferimenti dell'86,7%, di una riduzione del rimborso di passività finanziarie di circa il 6,1% rispetto al passato esercizio e di un incremento di contributi alle imprese pubbliche e private per circa il 21,9% e alle Amministrazioni pubbliche per il 3,6%. Rispetto al passato esercizio le spese complessive in termini previsionali si sono ridotte, quindi, del 2,7%.

Le entrate si riferiscono ad operazioni finali e ad accensione di prestiti patrimoniali, rispettivamente, per milioni di euro 434.377 e 235.595 in conto competenza e per milioni di euro 420.396 e 266.175 in conto cassa. Delle prime, le tributarie ed extratributarie ammontano a 431.045 milioni di

euro in conto competenza ed a 417.064 milioni di euro in conto cassa.

Le spese, viceversa, si riferiscono ad operazioni finali ed a rimborso di passività finanziarie rispettivamente per milioni di euro 479.382 e 189.124 in conto competenza e per milioni di euro 496.469 e 190.571 in conto cassa. Delle spese finali, interessano la parte corrente 439.558 milioni di euro il conto competenza e 444.711 milioni di euro il conto cassa; 39.824 milioni di euro in conto competenza e 51.759 milioni di euro in conto cassa riguardano, invece, il conto capitale.

Pertanto, a livello di previsioni definitive il differenziale fra entrate e spese complessive risulta pari a + 1.466 milioni di euro per la competenza ed a - 470 milioni di euro per la cassa.

Tale risultato trova la sua specifica origine dalla combinata azione:

- del provvedimento legislativo di assestamento di bilancio (4.231 milioni di euro in conto competenza e 3.759 milioni di euro in conto cassa);
- di atti amministrativi emanati in attuazione di provvedimenti legislativi con copertura a carico di disponibilità del precedente esercizio (- 37 milioni di euro in conto competenza e in conto cassa);
- di riassegnazioni di quote di entrate incassate nell'ultimo bimestre dell'anno 2006 (- 2.787 milioni di euro in conto competenza e - 2.543 milioni di euro in conto cassa) e di integrazioni di cassa per

titoli di spesa da trasportare - art.17, comma 5, legge 468/78 (- 1.911 milioni di euro in conto cassa);

- di provvedimenti con copertura a carico dell'entrata concernenti l'intervento di cooperazione allo sviluppo in Libano ed il rafforzamento del contingente militare Unifil (230 milioni di euro in conto competenza ed in conto cassa)

- di altre cause (- 171 milioni di euro in conto competenza e + 32 milioni di euro in conto cassa).

Va, inoltre, rilevato che il ricorso al mercato, stabilito dalla legge finanziaria n. 266 del 23 dicembre 2005 in 244.000 milioni di euro come limite massimo operativo di competenza, comprensivo di 2.000 milioni di euro per indebitamento all'estero, viene ad attestarsi, quale saldo contabile nelle previsioni definitive di competenza, in 234.129 milioni di euro, presentando in tal modo un lieve peggioramento di 1.463 milioni di euro, dovuto alle motivazioni esposte per il risultato complessivo, nonché alle specifiche modalità di computo dello stesso che, come è noto, è espresso dalla differenza tra le spese complessive e le entrate finali, cioè al netto dell'accensione di prestiti.

Sempre in sede di previsioni definitive, le entrate per operazioni finali sono risultate pari a 434.377 milioni di euro in termini di competenza ed a 420.396 milioni di euro in termini di cassa, con una variazione positiva netta rispetto alle previsioni iniziali pari a 15.702 mi-

lioni di euro in termini di competenza e di cassa.

Le variazioni in aumento si sono verificate sia nel comparto delle entrate tributarie (+ 3,48%) sia in quello delle entrate per alienazione ed ammortamento di beni patrimoniali e riscossione di crediti (+ 77,8%), mentre variazioni in diminuzione presenta il settore delle entrate extratributarie (- 0,1%).

In particolare, nell'ambito dell'entrate tributarie le variazioni in aumento hanno riguardato le imposte sul patrimonio e sul reddito pari a 10.868 milioni di euro, per la competenza e per la cassa e le tasse ed imposte sugli affari pari a 5.285 milioni di euro per competenza e cassa, nonché le imposte sulla produzione, sui consumi e dogane per 15 milioni di euro per competenza e cassa. Il lotto, le lotterie ed altre attività di giuoco manifestano, invece, una riduzione pari a 1.260 milioni di euro per competenza e cassa.

Sull'andamento delle entrate della categoria, ha inciso in senso migliorativo il gettito IRPEF, IRES, IVA, e le imposte sui redditi sulle rivalutazioni dei beni aziendali iscritti in bilancio e sullo smobilizzo dei fondi in sospensione d'imposta, mentre in maniera stabile hanno contribuito le entrate derivanti dalle imposte sulla produzione, sui consumi ed in particolare, le imposte di consumo sul gas metano.

Per quanto concerne il comparto delle entrate extratributarie, le variazioni alle previsioni iniziali han-

no riguardato principalmente gli interessi su anticipazioni e crediti vari del Tesoro per + 933 milioni di euro per la competenza e per la cassa ed i prodotti netti di aziende autonome e utili di gestione per +233 milioni di euro per competenza e cassa, mentre i proventi di servizi pubblici minori presentano una diminuzione di 1.482 milioni di euro per competenza e cassa.

Infine, quelle del titolo III interessano, principalmente, il rimborso di anticipazioni e di crediti vari del Tesoro per 1.441 milioni di euro per competenza e cassa.

Le spese finali si sono attestate, rispettivamente, in termini di competenza e di cassa, a 479.381 e a 496.469 milioni di euro, con un aumento di 16.965 milioni di euro e 19.161 milioni di euro rispetto alle previsioni iniziali. Tale incremento risulta essere determinato da spese correnti per 11.403 milioni di euro in conto competenza e per 5.299 milioni di euro in conto cassa e da spese in conto capitale per 5.562 milioni di euro in conto competenza e 13.862 milioni di euro in conto cassa.

In particolare per i primi, gli incrementi hanno riguardato le spese di funzionamento per 9.294 milioni di euro in conto competenza e per 10.955 milioni di euro in conto cassa e sono relativi ad oneri per il personale in servizio e a consumi intermedi relativi all'acquisto di beni e servizi.

Le spese per interventi sono aumentate di 9.420 milioni di euro in conto competenza e 11.104 in

conto cassa e riguardano principalmente i trasferimenti agli enti pubblici locali, regioni, province, comuni e gli organismi previdenziali (2%) e le poste correttive e compensative (4,8%) relative alla devoluzione di proventi, nonché i contributi diretti ai prodotti ed alle produzioni ed alle imprese private (115,4%).

Diminuzioni, invece si sono verificate nel comparto degli oneri comuni pari a 11.505 milioni di euro in conto competenza e 20.999 in conto cassa relativi alle altre uscite (74,6%) per il rallentamento al ricorso ai fondi di riserva e speciali, nonché alle spese di personale per lavoro dipendente (26,7%). Gli oneri del debito pubblico relativi agli interessi passivi a breve e lungo termine presentano, invece un lieve incremento pari al 5,8%.

Per le spese in conto capitale gli aumenti hanno interessato in particolare il settore dei contributi agli investimenti alle amministrazioni regionali per 2.623 milioni di euro di competenza e 7.637 di cassa; i contributi agli investimenti alle imprese pubbliche e private per 3.784 milioni di euro per competenza e 4.633 di cassa; infine, le acquisizioni di attività finanziarie relative alle azioni e la concessione di prestiti sono risultate pari a 139 milioni di euro per la competenza ed a 2.444 milioni di euro per la cassa.

Al contrario gli altri trasferimenti in conto capitale hanno subito una riduzione di 2.135 milioni di euro in conto competenza e 2.464

milioni di euro in conto cassa relativi a somme non altrove classificate.

Il comparto degli oneri comuni presenta, invece, decrementi per complessivi 473 milioni di euro in conto competenza e 340 in conto cassa, relativamente ai contributi fissi lordi e acquisti di terreni.

Dal raffronto delle operazioni finali, pertanto, risulta un saldo netto da finanziare pari a 45.004 milioni di euro in termini di competenza ed a 76.073 milioni di euro in termini di cassa, con un peggioramento, rispettivamente, nel conto della competenza di 1.263 milioni di euro (2,9 per cento) e nel conto cassa di 3.459 milioni di euro (4,8 per cento), rispetto ai saldi iniziali. Rispetto al 2005 tale saldo evidenzia una riduzione di 13.442 milioni di euro in termini di competenza (-23%) e di 9.968 milioni di euro in termini di cassa (- 11,6%). Al netto delle regolazioni contabili, gli stessi ammontano, rispettivamente, a milioni di euro 36.114 e a milioni di euro 65.281

Depurato dalle operazioni finanziarie per milioni di euro 599 in conto competenza e per milioni di euro 2.108 in conto cassa, risulta un indebitamento netto di 45.603 milioni di euro in termini di competenza e di 73.965 milioni di euro in termini di cassa con un peggioramento nel conto della competenza di 2.245 milioni di euro (+ 5,2%) e nel conto della cassa di 2.025 milioni di euro (pari a + 2,8%). Tale saldo, rispetto allo scorso esercizio, presenta una diminuzione di 9.566

milioni di euro in termini di competenza (-17,3%) e di 6.976 in termini di cassa (- 8,6%).

Il lieve peggioramento verificatosi nei saldi previsionali è ascrivibile alle previsioni normative della legge 468/1978, ed in particolare sono da ricollegare ai provvedimenti cosiddetti "slittati", alle riassegnazioni d'entrata, al provvedimento d'assestamento del bilancio dello Stato ed ai provvedimenti urgenti in materia di sviluppo economico, sociale e territoriale, nonché per l'intervento di cooperazione allo sviluppo in Libano ed il rafforzamento del contingente militare nella missione UNIFIL.

Il risparmio pubblico, infine, ha evidenziato un miglioramento in termini di competenza di 2.841 milioni di euro (- 25%) attestandosi a 8.512 e in termini di cassa di 8.945 milioni di euro (+ 24,4%) ragguagliandosi a 27.647 milioni di euro. Al netto delle regolazioni contabili il dato è pari a 1.723 milioni di euro per la competenza e 20.338 milioni di euro per la cassa. Rispetto all'esercizio passato lo stesso presenta un miglioramento del 68,5% in termini di competenza e del 40,1% in termini di cassa.

GESTIONE

Nel corso della gestione la situazione precedentemente delineata nella fase della previsione si è modificata ponendo in evidenza quanto segue:

a) Competenza

Il consuntivo dell'esercizio espone accertamenti d'entrate e incassi complessivi pari rispettivamente a 662.170 e 610.416 milioni di euro.

A fronte degli omologhi dati del 2005 (627.413 e 599.124 milioni di euro), si evidenzia un incremento degli accertamenti di entrate e un aumento del volume degli incassi.

Il notevole incremento del volume delle entrate è stato pari a 34.757 milioni di euro (+5,5%) per gli accertamenti, mentre gli incassi si sono aumentati di 11.292 milioni di euro pari all'1,9%. Le stesse, poste a raffronto con la previsione definitiva denotano, rispettivamente, una riduzione di 7.802 milioni di euro (- 1,2%) e di 76.155 milioni di euro (- 11,1%).

In rapporto al PIL l'incidenza è pari al 42,7% per gli accertamenti e al 41,6% per gli incassi complessivi.

I risultati complessivi della gestione della spesa, invece, evidenziano impegni e pagamenti per complessivi 630.714 e 617.951 milioni di euro. Rispetto ai risultati dello scorso esercizio (635.556 e 626.598 milioni di euro), la gestione presenta un decremento di 4.842 (- 0,8%) milioni di euro per gli impegni e di 8.647 (- 1,4%) milioni di euro per i pagamenti.

Se raffrontati con la previsione definitiva la stessa evidenzia una riduzione rispettivamente di milioni di euro 37.792 (- 5,7%) e di milioni di euro 69.090 (-10,1%).

L'incidenza rispetto al PIL è pari al 42,9% per i primi ed al 42,1%

per i secondi.

I complessivi accertamenti d'entrata per milioni di euro 662.170 e gli impegni di spesa per milioni di euro 630.714 manifestano una riduzione rispetto alle corrispondenti previsioni definitive, dando luogo ad un avanzo complessivo di 31.456 milioni di euro.

Il ricorso al mercato (risultato differenziale tra il totale delle entrate finali e la somma delle spese complessive), poi, quale saldo contabile, viene ad attestarsi in milioni di euro 150.671 con un miglioramento di 83.458 milioni euro (35,6%) rispetto alle previsioni definitive con un'incidenza sul PIL del 10,3% e con un miglioramento di 52.852 milioni di euro (26%) rispetto al 2005; l'effettivo ricorso all'indebitamento a medio e lungo termine, accensione di prestiti, raggiunge, invece, 182.127 milioni di euro con una flessione di 53.468 milioni di euro (22,7%) rispetto alle corrispondenti previsioni e di 13.253 milioni di euro rispetto al 2005 pari al 6,8%.

Il saldo netto da finanziare (differenza tra le operazioni finali, rappresentate da tutte le entrate e le spese, escluse le operazioni di accensione e rimborso di prestiti), invece, si stabilisce in + 12.949 milioni di euro (0,8% del PIL) con un miglioramento di 57.954 milioni di euro (+ 71,23%) rispetto alle previsioni definitive e di 48.158 milioni di euro pari al 63,2% se rapportato all'analogo dato del 2005. Esso è contenuto nel limite massimo fissato dalla legge finanziaria in

41.000 milioni di euro al netto delle regolazioni debitorie per 7.077 milioni di euro.

Lo stesso saldo al netto delle regolazioni contabili registra + 20.792 milioni di euro con un notevole miglioramento rispetto alle corrispondenti previsioni.

Tale risultato, depurato dalle operazioni d'intermediazione finanziaria che lo Stato ha svolto attraverso il bilancio per milioni di euro 750, dà luogo all'indebitamento netto. Esso si è attestato a + 12.199 milioni di euro (0,8% del PIL) con un miglioramento rispetto alle previsioni definitive di 57.802 milioni di euro (+ 73,7%) e di 45.314 milioni di euro (+ 63,2%) rispetto all'analogo dato del 2005.

Il saldo delle operazioni correnti - risparmio pubblico - si stabilisce in + 49.983 milioni di euro denotando un miglioramento di 58.495 milioni di euro rispetto alle corrispondenti previsioni e di 48.474 milioni di euro rispetto al 2005. Tale risultato se si tiene conto delle sopradette regolazioni, ammonta a + 55.763 milioni di euro con un notevole miglioramento rispetto alle corrispondenti previsioni.

La formazione del risparmio pubblico positivo evidenzia la connotazione non soltanto quantitativa ma soprattutto qualitativa del risanamento finanziario: il recupero di spazi finanziari permette, quindi, un'azione qualificata dell'intervento pubblico dell'economia, favorendo la ripresa degli investimenti pubblici e privati.

Per il 2006, gli accertamenti

d'entrata per operazioni finali sono risultati di 480.043 milioni di euro, circa 45.666 milioni in più rispetto alle previsioni definitive; il che non implica una qualsiasi "irregolarità" di gestione, ma soltanto una valutazione di sovrastima delle previsioni ampiamente giustificata dai cennati fattori macroeconomici.

L'avanzo primario, infine si è stabilito a + 83.750 milioni di euro, pari al 5,7% del PIL, lievemente superiore rispetto a quello del 2005. Al netto delle citate regolazioni esso ammonta a 91.592 milioni di euro.

L'esistenza di un avanzo primario, è comunque un sicuro indice di possibile riduzione del debito pubblico che consente di rispettare gli obiettivi finanziari fissati nel Patto di stabilità e crescita.

Va osservato che il contenimento dei saldi è sostanzialmente in linea con il peso della spesa complessiva rispetto al PIL, passato dal 44,8% al 42,9% per gli impegni e dal 44,2% al 42,1% per i pagamenti.

Le spese finali, costituite dal totale delle spese di parte corrente più quelle in conto capitale, sono diminuite per gli impegni a 467.094 contro i 467.243 milioni di euro del 2005 e incrementati per i pagamenti a 459.802 milioni di euro contro i 452.581 del 2005, pari rispettivamente, al 31,8% ed al 31,3% del PIL.

In rapporto agli analoghi dati del 2005, gli impegni si sono ridotti dello 0,1%, mentre i pagamenti sono cresciuti dell'1,6%.

L'evoluzione manifestata dalla gestione di competenza è stata determinata da molteplici fattori che hanno operato in vario modo.

Dal lato dell'entrata, in particolare, si evidenzia, rispetto alle previsioni definitive, un'evoluzione incrementativa degli accertamenti del settore extratributario per 20.061 milioni di euro, i cui accertamenti raggiungono milioni di euro 48.759 (+ 10,6 per cento rispetto al 2005) e una diminuzione di 1.411 milioni di euro (- 80,9%) in quelle provenienti dall'alienazione e dall'ammortamento di beni patrimoniali e della riscossione di crediti, con accertamenti pari a milioni di euro 1.921.

Le entrate tributarie sono aumentate di 27.016 milioni di euro (+ 6,7%) con accertamenti pari a 429.363 milioni di euro (13,6% rispetto al 2005).

Per le entrate tributarie sono da segnalare le imposte sul patrimonio e sul reddito che manifestano un incremento di 14.010 milioni di euro rispetto alle previsioni definitive, raggiungendo accertamenti pari a milioni di euro 222.658 (+ 17,3 per cento rispetto al 2005) e le tasse ed imposte sugli affari che con un aumento di 11.814 milioni di euro rispetto alle previsioni definitive, hanno fatto registrare accertamenti per 156.305 milioni di euro (+ 12,4% rispetto al 2005).

Le imposte sulla produzione, sui consumi e dogane attestandosi a 29.676 milioni di euro presentano un lieve incremento di 406 milioni di euro rispetto alle previsioni defi-

nitive ed un aumento dello 0,1% rispetto al precedente esercizio.

Anche le entrate derivanti dalla categoria dei monopoli evidenziano un aumento di 760 milioni di euro (8,3%) rispetto alle corrispondenti previsioni con accertamenti pari a 9.943 milioni di euro.

Al contrario la categoria del lotto, lotterie ad altre attività di giuoco denota una diminuzione di 136 milioni di euro rispetto alle corrispondenti previsioni definitive, raggiungendo 10.781 milioni di euro di accertamenti ed un decremento del 5,8% rispetto al precedente esercizio.

Per le entrate extratributarie, particolare menzione va fatta, da un lato, per gli interessi su anticipazioni e crediti vari del Tesoro, che hanno raggiunto accertamenti pari a milioni di euro 7.912, con un incremento di milioni di euro 2.779 rispetto alle corrispondenti previsioni; e, dall'altro per i recuperi, rimborsi e contributi che, raggiungendo 26.032 milioni di euro di accertamenti, denotano un incremento di 14.961 milioni di euro rispetto alle previsioni definitive.

Anche la categoria di proventi di servizi pubblici minori presenta un incremento di 1.859 milioni di euro se raffrontati alle previsioni definitive, con accertamenti pari a 7.267 milioni di euro (+ 34,4) ed un incremento del 4,7% rispetto al precedente esercizio.

Per l'alienazione ed ammortamento di beni patrimoniali e riscossione di crediti sono da segnalare, da un lato, la vendita di beni

ed affrancazione di canoni i cui accertamenti attestandosi a 223 milioni di euro, presentano una riduzione di 802 (78,2%) rispetto alle corrispondenti previsioni e un notevole decremento rispetto allo scorso esercizio; e dell'altro l'ammortamento di beni patrimoniali che attestandosi a 163 milioni di euro di accertamenti, presentano un decremento di 677 (80,6%) milioni di euro rispetto alle corrispondenti previsioni.

Gli accertamenti per accensione di prestiti, infine, hanno raggiunto i 182.127 milioni di euro, con una riduzione di 53.468 (22,7%) milioni di euro rispetto alle previsioni definitive ed una diminuzione del 6,8% rispetto agli accertamenti del 2005.

Dal lato della spesa, hanno inciso in senso attenuativo sul risultato complessivo della gestione finanziaria le reali economie di gestione per 41.133 milioni di euro e le disponibilità acquisite ai sensi dell'articolo 11-bis della legge 468 del 1978 per 170 milioni di euro, a fronte delle quali si sono verificate eccedenze di spesa per complessivi 3.512 milioni di euro.

Tali eccedenze per le quali viene proposta sanatoria con l'articolo 7 del presente disegno di legge, esclusivamente a livello di unità previsionali di base, riguardano principalmente:

- gli stipendi ed altri assegni fissi, compresi gli oneri sociali ed IRAP sulle retribuzioni al personale per 3.321,2 milioni di euro in relazione al particolare sistema di pagamento attraverso ruoli di spesa

fissa;

- le pensioni privilegiate, tabellarie decorazioni al valore militare per 30,3 milioni di euro;
- i contributi per annualità per opere da eseguire mediante il sistema della concessione per l'attuazione dei piani di ricostruzione in dipendenza di calamità naturali e danni bellici per 156,4 milioni di euro.

Il fenomeno concerne, in definitiva, spese di natura obbligatoria (stipendi, retribuzioni ed altri assegni fissi al personale, compresi oneri sociali e Irap) il cui peculiare meccanismo di pagamento decentrato permette di conoscere il volume delle erogazioni solamente ad esercizio concluso, quando sarebbe ormai impossibile un adeguamento delle relative dotazioni di bilancio. L'inderogabilità e l'indifferibilità delle spese stesse comporta, del resto, la imprescindibilità della loro erogazione e quindi l'eventuale eccedenza.

In particolare l'eccedenze in conto competenza per stipendi ed altre spese fisse hanno riguardato principalmente il personale del Ministero della Pubblica Istruzione, per 3.242 milioni di euro.

Tale fenomeno è caratterizzato dalla circostanza che gli stanziamenti relativi all'applicazione del contratto collettivo di lavoro per il biennio economico 2004-2005 del personale del comparto scuola sono stati assegnati in conto residui, mentre dal punto di vista gestionale l'utilizzo di tutti i fondi è avvenuto sulla competenza 2006 nel ri-

spetto della legge 468/1978, come modificata dall'art. 2 della legge 428/1985, indipendente cioè dalla data in cui è maturato il diritto all'emolumento. Sicché al fenomeno dell'eccedenza accertato sulla competenza ha fatto correlativo riscontro un'economia di 3.288 milioni di euro in conto residui, con la conseguenza, in una visione complessiva, del verificarsi di una neutralizzazione tra i due fenomeni ininfluenti nell'economia generale del rendiconto.

La gestione ha, quindi, dato luogo ad impegni complessivi per 630.714 milioni di euro che riguardano le operazioni finali per 467.094 milioni di euro (milioni di euro 428.139 le spese correnti e milioni di euro 38.954 quelle in conto capitale) e le operazioni di rimborso di passività finanziarie per 163.620 milioni di euro.

Nell'ambito delle uscite correnti, il comparto delle spese di funzionamento ha registrato impegni per 90.325 milioni di euro, quello per interventi per 250.540 milioni di euro, quello degli oneri comuni per 14.856 milioni di euro e quello per gli oneri del debito pubblico per 71.232 milioni di euro, pari, rispettivamente al 14,3 al 39,7 al 2,4 e all'11,3 per cento della spesa complessiva impegnata.

Nel comparto delle spese di funzionamento assumono particolare rilievo gli impegni di spesa per il personale in servizio da lavoro dipendente per 76.808 milioni di euro, quelli per consumi intermedi relativi agli acquisti di beni e servizi

per 7.923 milioni di euro, nonché quelle per le imposte sulla produzione per 4.844 milioni di euro.

Nel settore degli interventi, i trasferimenti correnti ad Amministrazioni pubbliche hanno inciso per 178.916 milioni di euro, quelli alle famiglie e istituzioni sociali per 4.465 milioni di euro e quelli alle imprese per 4.566 milioni di euro; mentre le risorse proprie CEE e le partite compensative, relative alla restituzione e rimborso d'imposte dirette, indirette e le vincite al lotto, hanno registrato 14.577 e 43.029 milioni di euro di accertamenti.

Nell'aggregato degli oneri comuni, gli impegni per il personale in servizio hanno raggiunto i 10.374 milioni di euro, mentre i trasferimenti correnti ad Amministrazioni pubbliche si sono stabiliti a 3.477 milioni di euro.

Infine, gli oneri del debito pubblico si riferiscono agli interessi passivi sui titoli a lunga scadenza per 60.647 milioni di euro, a breve scadenza per 3.160 milioni di euro, sui mutui per 2.362 milioni di euro e sui crediti d'imposta e altri interessi per 4.480 milioni di euro con un incremento di circa lo 0,2% rispetto all'anno precedente.

Nel settore della spesa in conto capitale, gli impegni risultanti dal comparto degli investimenti riguardano i trasferimenti alle Amministrazioni centrali - Enti produttori di servizi d'assistenza, economici e di ricerca - per 4.553 milioni di euro; quelli alle Amministrazioni locali - Regioni, Province e

Comuni - per 9.052 milioni di euro e quelli agli Enti di previdenza e assistenza sociale per 1.164 milioni di euro.

Alle imprese pubbliche e private sono stati trasferiti rispettivamente, invece, 3.228 e 6.879 milioni di euro, e sono stati ripianati debiti pregressi delle Amministrazioni pubbliche ed alle imprese per 6.826 milioni di euro. Riguardo agli investimenti connessi all'acquisizione di attività finanziarie particolare menzione meritano le partecipazioni azionarie ed i conferimenti che accolgono gli oneri relativi alla funzione dello "Stato-azionista" con impegni pari a 784 milioni di euro.

b) Residui

Il conto dei residui provenienti dagli esercizi 2005 e precedenti presentava al 1° gennaio 2006 residui attivi per 151.284 milioni di euro e residui passivi per 119.138 milioni di euro, con un'eccedenza attiva, quindi, di 32.110 milioni di euro

Nel corso dell'esercizio la situazione delineata si è modificata dando luogo ad accertamenti di residui attivi per 82.695 milioni di euro, (dei quali milioni 12.739 incassati e 69.956 milioni rimasti da riscuotere e da versare) e di resti passivi per 108.112 milioni di euro (dei quali 40.530 milioni di euro pagati e 67.852 milioni di euro rimasti da pagare).

Per i residui passivi, la diminuzione di 11.027 milioni di euro è stata determinata da economie di

gestione per 5.885 milioni di euro e da somme perenti agli effetti amministrativi per 5.227 milioni di euro, a fronte delle quali si sono verificate eccedenze di spesa per 85 milioni di euro.

Le eccedenze, per le quali viene proposta specifica sanatoria a livello di unità previsionale di base con l'articolo 7 del presente disegno di legge, concernono principalmente:

- i contributi per gli oneri per capitale ed interessi derivanti dall'ammortamento dei mutui contratti dalla aziende per trasporti pubblici locali per 75,3 milioni di euro;

- le spese per l'adeguamento della componente aerea con velivoli atti ai compiti di vigilanza, ricerca e soccorso per 4,6 milioni di euro;

- le somme dovute a titolo d'indennizzo di soggetti danneggiati a causa di vaccinazioni obbligatorie, trasfusione e somministrazione di emoderivati per 5,3 milioni di euro.

Il fenomeno delle eccedenze in conto residui è da ricondurre, in via generale, alla mancata comunicazione da parte delle ex Direzioni provinciali del Tesoro degli ordinativi emessi su ruoli di spesa fissa insoluti al 31 dicembre 2005, con la conseguente impossibilità di riportare nel conto dei residui dell'anno successivo le disponibilità sufficienti a coprire i pagamenti dei titoli trasportati.

L'eccedenza attiva indicata all'inizio dell'esercizio finanziario 2006 tra i resti attivi e passivi, ammontante a 32.110 milioni di

euro per effetto delle variazioni intervenute nell'anno si è attestata a + 13.574 milioni di euro con una diminuzione di 18.536 milioni di euro.

Riguardo, poi, ai residui di nuova formazione derivanti dalla gestione di competenza dell'esercizio finanziario 2006, si può notare che per gli attivi le somme rimaste da riscuotere e da versare ammontano a 64.493 milioni di euro e per i passivi le somme rimaste da pagare raggiungono milioni di euro 53.293; complessivamente il conto dei residui al 31 dicembre 2006 espone residui attivi per 134.449 milioni di euro e residui passivi per 120.875 milioni di euro, con un'eccedenza attiva di 13.574 milioni di euro.

Quest'ultima, presenta un decremento rispetto all'inizio dell'esercizio di 18.536 milioni di euro; dovuto ad una diminuzione del volume dei residui attivi per 16.799 milioni di euro (passati da 151.248 a 134.449 milioni di euro, - 11,1%), e ad un incremento del volume dei residui passivi per 1.737 milioni di euro (passati da 119.138 a 120.875 milioni di euro, + 1,5%).

Per quanto riguarda i residui attivi, l'evoluzione riscontrata è attribuibile, pertanto, per 64.493 milioni di euro a quelli di nuova formazione e per 69.956 milioni di euro a quelli pregressi con un aumento del 51,4% per i resti di nuova formazione e una riduzione del 35,6% di quelli pregressi rispetto al precedente esercizio.

Per i residui passivi, va sottolineato un aumento del processo di formazione dei nuovi resti, che raggiungono i 53.293 milioni di euro (contro i 53.259 milioni di euro del 2005: + 0,1%), ed una ripresa del processo di smaltimento di quelli pregressi, che si attestano a 67.582 milioni di euro (contro i 65.879 milioni di euro del 2005, + 2,6%), palesando peraltro un decremento nel grado di eliminazione della consistenza iniziale pari al 37,5% contro il 40,2% del 2005.

Il lieve aumento di 34 milioni di euro registrato nei residui passivi di nuova formazione va riferita da un lato al volume raggiunto dagli impegni, che sono diminuiti rispetto al precedente esercizio di 4.842 milioni di euro, e dall'altra da un decremento dei pagamenti in conto competenza pari a 4.876 milioni di euro.

In rapporto al volume complessivo degli impegni, i residui di nuova formazione rappresentano solamente l'8,4% valore, questo, identico a quello del decorso esercizio.

Il fenomeno dei residui, rimane anche nel 2006 su livelli considerevoli, specie quelli passivi con un incremento dell'1,5% rispetto allo scorso esercizio, attestandosi complessivamente a 120.875 milioni di euro.

Alla base della dinamica, ancora elevata, del processo formativo dei nuovi resti passivi si trovano varie cause, sia di natura legislativa che di carattere amministrativo-contabile, alcune delle quali connesse all'epoca del perfezionamento in

legge delle varie iniziative di spesa.

c) Cassa

La gestione di competenza e quella dei residui, in precedenza delineate, concorrono entrambe a determinare i risultati della gestione di cassa, che ha dato luogo complessivamente ad incassi per 610.416 milioni di euro ed a pagamenti per 617.951 milioni di euro.

Rispetto agli omologhi dati del 2005 (599.124 e 626.598 milioni di euro) si registra un aumento degli incassi pari all'1,9% ed una riduzione dei pagamenti pari all'1,4%. In rapporto al PIL l'incidenza è pari al 41,6 per gli incassi e al 42,1 per i pagamenti.

Gli incassi si riferiscono per 428.289 milioni di euro ad operazioni finali e per 182.127 milioni di euro ad operazioni di indebitamento patrimoniale. Viceversa, i pagamenti riguardano operazioni finali per 459.802 milioni di euro e rimborso di passività finanziarie per 158.149 milioni di euro.

La gestione di cassa presenta, quindi, un saldo negativo di 7.535 milioni di euro (-1.506 al netto delle regolazioni contabili), quale differenziale di tutti gli incassi e di tutti i pagamenti. Tale saldo è da riferire alla simultanea azione della gestione di competenza e di quella dei residui che presentano rispettivamente un saldo positivo di 20.255 milioni di euro e negativo di 27.790 milioni di euro.

Il ricorso al mercato, dal suo

canto, quale differenziale tra gli incassi finali ed i pagamenti complessivi, ammonta a 189.662 milioni di euro, il 12,9 del PIL, risultando in tal modo inferiore di 76.983 milioni di euro rispetto a quello previsto di 266.645 milioni di euro e con un decremento di circa il 2,5% rispetto a quello del 2005.

Il saldo netto da finanziare, invece, quale saldo delle operazioni finali di bilancio, si stabilisce in 31.513 milioni di euro, il 2,2% del PIL (25.484 milioni di euro al netto delle regolazioni contabili), con un miglioramento di 44.561 milioni di euro rispetto alle previsioni definitive, inferiore del 35,5% a quello dell'esercizio trascorso.

Esso è determinato da pagamenti per 459.802 milioni di euro (420.695 milioni di euro in conto competenza e 39.107 milioni di euro in conto residui) e da incassi per 428.289 milioni di euro (415.550 milioni di euro in conto competenza e 12.739 milioni di euro in conto residui). Pertanto lo stesso è da attribuire per - 5.145 milioni di euro alla gestione di competenza e per - 26.368 milioni di euro a quella dei residui.

Depurato delle operazioni finanziarie per 1.269 milioni di euro, tale saldo esprime l'indebitamento netto riferibile all'attività di stretta pertinenza dello Stato, che raggiunge i 30.244 milioni di euro con un miglioramento rispetto alle previsioni definitive di 43.721 milioni di euro ed un decremento di 15.695 milioni di euro (- 34,2%)

rispetto al passato esercizio.

Infine, nell'ambito delle operazioni finali, particolare rilievo assume il saldo delle operazioni correnti, che misura, in caso di disavanzo, la quota di spese correnti non coperta con entrate tributarie ed extratributarie. In caso di avanzo misura la quota di risorse correnti da destinare al finanziamento delle spese in conto capitale.

Il risparmio pubblico risulta determinato in + 4.552 milioni di euro con un miglioramento di 32.199 milioni di euro (+ 10.450 al netto delle regolazioni) rispetto alle corrispondenti previsioni definitive e di 20.966 rispetto a quello del decorso esercizio.

Tale andamento deriva da pagamenti correnti per 421.831 milioni di euro, (dei quali 400.729 milioni di euro attribuiti alla competenza e 21.102 milioni di euro ai residui) e da incassi correnti per 426.383 milioni di euro (di cui 413.648 milioni di euro riferibili alla competenza e 12.735 milioni di euro ai residui).

Dal lato della spesa hanno inciso in senso attenuativo sui risultati della gestione finanziaria le economie per 72.541 milioni di euro, a fronte delle quali si sono verificate eccedenze di spesa in vari stati di previsione per complessivi milioni di euro 3.451. Tali eccedenze, per le quali viene proposta sanatoria a livello di unità previsionale di base con l'articolo 7 del disegno di legge di approvazione del rendiconto dell'esercizio 2006, riguardano principalmente:

- gli stipendi, retribuzioni ed altri assegni fissi al personale, compresi oneri sociali e IRAP in relazione al particolare sistema di pagamento attraverso ruoli di spesa fissa per 3.255,7 milioni di euro, di cui 3.225,9 milioni di euro riguardano il Ministero della Pubblica Istruzione;

- le pensioni privilegiate, tabellari e decorazioni al valor militare per 30,3 milioni di euro;

- i contributi per annualità per opere da eseguire mediante il sistema della concessione per l'attuazione dei piani di ricostruzione in dipendenza di calamità naturali e danni bellici per 154,5 milioni di euro.

Il fenomeno delle eccedenze in parola, come già detto in precedenza, si riferisce a spese di natura obbligatoria i cui pagamenti sono stati eseguiti con modalità del tutto particolare, per la maggior parte tramite l'emissione di ruoli di spesa fissa. Tale particolare meccanismo di pagamento decentrato, viene contabilizzato, solamente dopo la chiusura dell'esercizio finanziario, generando, così, un esubero di erogazioni rispetto alla previsione, con il conseguente formarsi dell'eccedenza.

Inoltre, va osservato come gli incassi per operazioni finali ammontanti a 428.289 milioni di euro abbiano costituito il 101,9% delle corrispondenti previsioni definitive e raggiunto il 73,1% della relativa massa acquisibile. Tale andamento va posto in relazione non solo al verificarsi di residui di nuova for-

mazione per 64.493 milioni di euro in misura superiore a quella del decorso esercizio pari al 51,4%, quanto anche alla diminuzione di quelli pregressi che si attestano a 69.956 milioni di euro, e manifestano, rispetto al precedente esercizio, un decremento del 35,6%.

In particolare, è da sottolineare come l'incremento manifestatosi negli incassi finali rispetto al 2005 (+ 6,1%) sia ascrivibile, particolarmente, da un lato al maggior gettito del comparto tributario che si attesta a 398.826 milioni di euro, pari al 93,1% degli incassi finali (+ 9,2% rispetto al decorso esercizio) e dall'altro alla riduzione sia delle entrate tributarie che per alienazione ed ammortamento di beni patrimoniali e riscossione di crediti che registrano, rispettivamente, 27.557 milioni di euro, pari al 6,4% (- 3,2% rispetto al passato esercizio) e a 1.906 milioni di euro pari al 0,5% degli incassi finali (- 81,1%) rispetto al decorso esercizio).

Dal lato della spesa, si sono avuti pagamenti per operazioni finali per 459.802 milioni di euro, pari al 92,6% delle corrispondenti autorizzazioni ed al 77,3% della relativa massa spendibile.

Il dato è superiore di 7.221 milioni di euro (1,6%) rispetto a quello dell'esercizio 2005, mentre se posto in relazione alle corrispondenti previsioni definitive lo stesso registra una riduzione di 36.667 milioni di euro pari al 7,4%.

Il ritmo di realizzazione delle spese finali - stante l'aumento dei

residui di nuova formazione – raggiunge il 78,2: valore questo superiore a quello registrato nel 2005 pari al 77,2%.

Ove si considerino separatamente la gestione di competenza e quella dei residui si riscontra, anche in tal caso, una notevole diversificazione nelle incidenze dei pagamenti.

Riguardo alla gestione di competenza, i pagamenti sono pari a 420.695 milioni di euro, a fronte di una previsione definitiva di 479.382 milioni di euro e di impegni per 467.094 milioni di euro, raggugliandosi, quindi, all'87,8% delle corrispondenti previsioni.

Nella fase della competenza, riguardo alle spese di funzionamento, particolare rilievo assumono i pagamenti per oneri da lavoro dipendente per 75.823 milioni di euro, per consumi intermedi relativi all'acquisto di beni e servizi per 6.230 milioni di euro e per le imposte pagate sulla produzione per 4.766 milioni di euro.

Nell'ambito delle spese per interventi, assumono importanza quelli per trasferimenti correnti agli organi costituzionali per 8.467 milioni; alle Regioni, Province e Comuni per 84.695 milioni di euro; agli Enti di previdenza e assistenza sociale (INPS, INPDAP e INAIL) per 72.270 milioni di euro; le risorse proprie CEE per 14.576 milioni di euro; quelli per le poste correttive e compensative relative al rimborso d'imposte dirette e indirette e le vincite al lotto per 42.912 milioni di euro.

Nel settore degli oneri comuni, i pagamenti per le spese di personale ammontano a milioni di euro 8.622 e quelle per trasferimenti alle Amministrazioni centrali e locali a 3.049 milioni di euro. Infine, nel comparto degli oneri del debito pubblico i pagamenti per interessi si attestano a 69.641 milioni euro.

Nel campo degli investimenti, quelli in conto capitale, i pagamenti in conto competenza ammontano complessivamente a 19.965 milioni di euro. I contributi agli investimenti alle Amministrazioni centrali raggiungono pagamenti per 3.463 milioni di euro e riguardano principalmente gli Enti produttori di servizi economici ed enti di ricerca; gli Enti locali – Regioni, Province e Comuni – che si attestano a 5.345 milioni di euro, le imprese pubbliche e private che registrano 5.620 milioni di euro ed infine, i pagamenti per il ripiano dei debiti pregressi alle amministrazioni pubbliche e trasferimenti alle imprese per 2.899 milioni di euro. Tali contributi costituiscono la quasi totalità del titolo.

I pagamenti in conto resti, invece, ammontano a 39.107 milioni di euro (+ 10,7%) rispetto all'esercizio 2005 a fronte di somme spendibili per milioni di euro 115.804, raggiungendo, quindi, solo il 33,8% e concentrandosi soprattutto nel campo degli interventi con particolare riferimento ai trasferimenti correnti alle Amministrazioni locali – Regioni, Province e Comuni - per milioni 6.803; agli enti di previdenza e assistenza - INPS, INPDAP e

INAIL, - per 2.292 milioni di euro ed agli Enti locali produttori di servizi economici, assistenziali, ricreativi e culturali per 2.805 milioni di euro.

Il conto capitale evidenzia pagamenti in conto resti per 18.005 milioni di euro, concentrati principalmente nel settore dei contributi agli investimenti alle Amministrazioni centrali per 2.801 milioni di euro, di cui 1.138 milioni di euro agli Enti di ricerca; alle Amministrazioni locali (Regioni, Province e Comuni) per 5.133 milioni di euro; alle imprese pubbliche e private per 3.513 milioni di euro e per la concessione di prestiti, azioni ed altre partecipazioni per 2.349 milioni di euro.

Nell'aggregato delle spese di funzionamento, infine, sono da segnalare i pagamenti relativi agli oneri da lavoro dipendente per 1.390 milioni di euro e i consumi intermedi per acquisto di beni e servizi 2.339 milioni di euro.

GESTIONE DEL PATRIMONIO

Il Conto generale del patrimonio per l'esercizio 2006 evidenzia un peggioramento patrimoniale di 64.834 milioni di euro, tale da portare l'eccedenza complessiva delle passività, al termine dell'esercizio, a 1.418.881 milioni di euro.

Il peggioramento patrimoniale trae origine da una diminuzione delle attività per 32.612 milioni di euro e da un aumento delle passività pari a 32.222 milioni di euro.

Le attività finanziarie presentano una diminuzione complessiva di 35.447 milioni di euro, passando da 494.547 milioni a 459.100 milioni di euro, mentre le passività finanziarie hanno visto aumentare la loro consistenza di 32.222 milioni passando da 1.953.594 milioni a 1.985.816 milioni di euro.

In dettaglio vale rilevare una diminuzione delle attività finanziarie di breve termine (- milioni 29.611) dovuto principalmente ai residui attivi per denaro da riscuotere (- milioni 17.450) e ai crediti di tesoreria (- milioni 12.812), compensati in misura minore dall'aumento dei residui attivi per denaro presso gli agenti della riscossione (+ milioni 651).

Quanto alle attività finanziarie di medio-lungo termine si assiste ad una diminuzione di complessivi 5.836 milioni di euro dovuta in maniera significativa alle "anticipazioni attive" (- milioni 9.738), compensata tuttavia in larga parte dagli aumenti nelle "azioni ed altre partecipazioni" (+ milioni 3.483) e negli "altri conti attivi" (+ milioni 419).

Per le "azioni ed altre partecipazioni" assumono rilevanza gli aumenti nelle "azioni non quotate" (+ milioni 3.468) rappresentate quasi esclusivamente da società finanziarie non bancarie (+ milioni 3.359) e quelli verificatisi nelle "altre partecipazioni" (+ milioni 545), costituiti essenzialmente da aumenti di milioni 571 di euro nelle "altre" partecipazioni e in misura inferiore negli "organismi interna-

zionali" (+ milioni 4), anche se compensati da diminuzioni nei "fondi di dotazione" (- milioni 30).

Le attività non finanziarie "prodotte", che comprendono beni materiali e immateriali prodotti, beni mobili di valore culturale, biblioteche e archivi, hanno subito un incremento di milioni 2.722, mentre le attività non finanziarie "non prodotte", che comprendono beni materiali (terreni, giacimenti e risorse biologiche non coltivate) sono aumentate, invece, di soli milioni 112.

Le passività finanziarie, che comprendono debiti a breve termine (debiti di tesoreria e residui passivi di bilancio), debiti a medio-lungo termine (debito pubblico, con esclusione del debito fluttuante riportato tra i debiti di tesoreria, debiti diversi come monete in circolazione e residui passivi parenti) ed anticipazioni passive, risultano complessivamente aumentate di milioni 32.222.

Passando ad un esame più specifico delle singole voci patrimoniali va fatto osservare, per i debiti a breve termine, che nei residui passivi di bilancio si riscontra un aumento significativo (+ milioni 1.737), mentre, nei debiti di tesoreria si assiste, invece, ad una diminuzione complessiva di milioni 5.277, di cui milioni 8.921 per i soli "conti correnti" e in misura notevolmente inferiore, pari a milioni 39, negli "incassi da regolare", anche se in parte compensati da aumenti nel "debito fluttuante" (+ milioni 3.200) e nelle "altre gestio-

ni" (+ milioni 482).

Per i debiti a medio-lungo termine l'incremento complessivo è risultato di milioni 24.114, di cui milioni 21.806 nei "debiti redimibili" e milioni 2.308 nei "debiti diversi". Nel primo caso l'incremento, dovuto alla notevole crescita dei buoni del tesoro poliennali (+ milioni 49.492), è più contenuto dovendosi riconoscere l'effetto positivo derivante dalla diminuzione dei "prestiti esteri" per milioni 14.030, dei "certificati di credito del tesoro" per milioni 7.354 e di "altri" debiti per milioni 6.302. Riguardo invece ai "debiti diversi", l'incremento ha interessato i residui passivi parenti di conto capitale (+ milioni 1.184) e quelli di parte corrente (+ milioni 874), nonché le monete in circolazione (+ milioni 249) e gli "altri debiti" (+ milioni 1).

Infine alle suddette passività finanziarie di medio-lungo termine, si aggiungono gli incrementi, per milioni 11.648, verificatisi nelle "anticipazioni passive".

* * *

Riguardo, infine, alle Amministrazioni autonome di cui si da conto nel presente disegno di legge, va osservato come talune abbiano registrato avanzi di gestione.

In particolare, il bilancio delle Amministrazioni autonome dei monopoli di Stato, confermando la tendenza già manifestata nei decorsi esercizi, presenta un avanzo di gestione pari a 111,8 milioni di

euro.

La gestione del bilancio degli Archivi notarili, presenta, infine, un saldo attivo di 32,4 milioni di euro.

* * *

Per maggiori elementi di dettaglio si rinvia alle tabelle allegate nonché alla “Relazione illustrativa” al Rendiconto generale dell’Amministrazione dello Stato per l’esercizio finanziario 2006.

segue: Allegato n. 1

REGOLAZIONI CONTABILI E DEBITORIE

Le regolazioni contabili

Con il termine "regolazione contabile" si vuole generalmente intendere un'operazione volta a sistemare contabilmente partite d'entrata e/o di spesa che altrimenti non troverebbero una rappresentazione in bilancio. Il "regolare" o "sistemare", dunque, è inteso nel senso di operare in modo tale che il bilancio possa dare contezza di tutti i fenomeni gestionali, nel rispetto di taluni principi cui tale documento si deve uniformare (chiarezza ed integrità).

In tal senso, la regolazione contabile è lo strumento per ricondurre in bilancio un'operazione gestionale che ha già manifestato il suo impatto sull'economia. Nasce, talvolta implicitamente, da norme volte a semplificare, rendere più agevole, snello e funzionale un rapporto finanziario tra lo Stato e altre pubbliche amministrazioni o altri soggetti (banche, concessionari, intermediari della riscossione, ecc.).

La regolazione contabile può manifestare i suoi effetti unicamente sul bilancio dello Stato ed esaurirsi in tale ambito, ovvero può coinvolgere anche la tesoreria.

La regolazione contabile di bilancio, può investire l'entrata e la spesa, aumentando il livello dell'una e dell'altra di uno stesso ammontare, risultando perciò neu-

trale sui saldi di competenza del bilancio statale soltanto se coincide l'imputazione tra spesa ed entrata e cioè quando un pagamento in conto competenza a carico del bilancio dello Stato si concreta in un versamento in conto competenza a favore dello Stato (rimborso IVA).

La regolazione può, in talune circostanze, riguardare la sistemazione di rapporti tra bilancio e tesoreria. E' il caso in cui il bilancio dello Stato trasferisce fondi ad enti pubblici (ad es. enti previdenziali o enti decentrati di spesa). L'esigenza di dover trasferire fondi di ammontare superiore a quelli stanziati può essere momentaneamente superata con un'anticipazione da parte della tesoreria (se legislativamente autorizzata): si crea in tal modo un debito del bilancio nei confronti della tesoreria che deve essere "regolato" con risorse da appostare successivamente (normalmente in anni successivi) in bilancio per restituirle alla tesoreria a chiusura dell'anticipazione effettuata. Questa operazione è considerata tra le regolazioni contabili in senso lato. Il rapporto dal quale scaturisce questo tipo di regolazione, non è solo meramente contabile ma debitorio. Esso ha un impatto sul fabbisogno e sull'indebitamento netto del conto delle Amministrazioni pubbliche nello stesso anno in cui l'anticipazione è avvenuta;

mentre incide sui saldi del bilancio nell'anno in cui lo stesso si fa carico di provvedere alla sua regolazione. L'operazione manifesta i suoi effetti esclusivamente nell'ambito della gestione consolidata bilancio-tesoreria. Per la tesoreria e per il conto economico delle P.A. il peggioramento è stato già registrato in passato.

Per questi motivi, tali tipi di regolazioni non vengono fatte partecipare alla determinazione dei saldi di bilancio. A rafforzare tale esclusione è l'uniformità del bilancio statale ai criteri adottati in contabilità nazionale, espressamente prevista dalla legge 468/78 e successive modificazioni ed integrazioni e, soprattutto, un più stretto collegamento e avvicinamento tra i diversi saldi di finanza pubblica.

Regolazioni debitorie

Oltre alle "regolazioni contabili di tesoreria" del tipo sopra descritto vi possono essere "regolazioni debitorie in senso stretto" (ripiano disavanzi aziende ASL, restituzioni di tributi dichiarati costituzionalmente illegittimi, come la tassa sulle concessioni governative, accantonamenti del fondo globale per provvedere ad estinguere debiti pregressi, ammassi agricoli, ecc.).

Tale tipologia di regolazioni richiede un esame per singola partita in quanto non necessariamente hanno un trattamento contabile univoco.

Nel conto della P.A. una partita debitoria incide nel momento in cui

nasce l'obbligazione "criterio della competenza" e la stessa è quantificata nell'esatto ammontare, anche se la restituzione delle somme avviene ratealmente (sentenza Corte costituzionale sulla doppia integrazione al minimo delle pensioni). Talvolta viene sancito l'obbligo giuridico a restituire quanto indebitamente o illegittimamente percepito da altri soggetti ma non si conosce in modo esatto l'ammontare del debito. In tale circostanza viene utilizzato il "criterio della cassa", vale a dire si fa partecipare alla determinazione dell'indebitamento netto del conto della P.A. quanto annualmente pagato a titolo di restituzione (tassa concessione governativa).

Nel conto del settore statale e nel bilancio statale in entrambe le ipotesi delineate incide nell'anno in cui si effettua il pagamento.

Rimborsi d'imposte pregressi

Sono somme che vengono iscritte in bilancio per essere destinate al rimborso di imposte che il contribuente ha richiesto in anni precedenti. Tali somme secondo i criteri di contabilità nazionale vengono registrate nel conto economico delle P.A. secondo il principio della competenza economica e quindi contabilizzate nell'anno in cui è stato chiesto il rimborso.

In osservanza a tali criteri le predette somme vengono, per convenzione, non considerate nei saldi di bilancio dell'anno in cui sono iscritte per provvedere al pagamento.

BILANCIO DELLO STATO: REGOLAZIONI CONTABILI ANNO 2006

	(in milioni di euro)													
	Previsioni 2006 - Regolazioni				Previsioni 2006 - Regolazioni				Consuntivo 2006				di cui: Regolazioni	
	Previsioni iniziali		Assestato emendato		Previsioni def.		Accertamenti		Incasti		Regolaz. Incassi		Regolaz. Accert.	
	Cp	Cs	Cp	Cs	Cp	Cs	Cp	Cs	Totale	Cp	Rs	Totale	Cp	Rs
Entrate														
Regolazioni di bilancio														
Rimborsi IVA	19.900	19.900	21.900	21.900	21.900	21.900	21.900	21.900	21.794	73	21.857	21.784	73	15.775
Vincite e commissioni lotto														
Anticipo concessionari	4.464	4.464	4.531	4.531	4.531	4.531	4.531	4.531	4.531	100	4.531	4.531	100	4.511
Regolazioni contabili aggi e provvigioni (SIAE, ACI, ECC.)														
Reg. contabili - Sicilia anni pregressi														
Altre entrate														
Fondo ammortamento titoli di Stato														
TOTALE ENTRATE	24.364	24.364	26.431	26.431	26.431	26.431	26.431	26.431	26.363	401	26.754	26.353	401	20.324
Spesa														
Regolazioni di bilancio														
Rimborsi IVA	19.900	19.900	21.900	21.900	21.900	21.900	21.900	21.900	21.794	73	21.857	21.784	73	15.775
Anticipo concessionari	4.464	4.464	4.531	4.531	4.531	4.531	4.531	4.531	4.531	100	4.531	4.531	100	4.511
Regolazioni contabili aggi e provvigioni (SIAE, ACI, ECC.)														
Rimborsi pregressi														
Rimborsi II II - pregressi														
Rimborsi II DD - pregressi	3.150	3.150	3.150	3.150	3.150	3.150	3.150	3.120	3.120	25	3.140	3.115	25	2.179
Regolazioni contabili di tesoreria														
FSN-Saldo RAP	1.102	1.102	1.102	1.102	1.102	1.102	1.102	1.102	1.102	469	1.571	1.102	469	1.571
Entrate erariali Sicilia e Sardegna														
Regolazioni debitorie														
Fondo debiti pregressi ex Finanze	150	150	150	150	150	150	150	150	150	150	150	150	150	150
Versamento oneri sociali pregressi														
Spese di Giustizia	403	403	403	403	403	403	403	403	403	33	342	309	33	342
Fitto dei locali FS	171	171	171	171	171	171	171	171	171	171	171	171	171	171
Rimborso dello Stato in Titoli ai concessionari della riscossione														
TOTALE CORRENTE	29.340	29.340	32.671	32.671	33.740	33.740	33.740	40.852	41.343	600	40.743	40.743	600	26.104
Regolazioni debitorie														
Profughi istriani e dalmati	26	26	26	26	26	26	26	26	26	11	26	26	11	26
Disavanz pregressi Università	75	75	75	75	75	75	75	75	75	75	75	75	75	75
Ripiano disavanz USL	2.000	2.000	2.000	2.000	2.000	2.000	2.000	2.000	2.000	68	2.000	2.000	68	2.000
TOTALE CAPITALE	2.101	2.101	2.101	2.101	2.101	2.101	2.101	2.144	2.144	83	2.101	2.101	83	169
TOTALE SPESA	31.441	31.441	34.772	34.772	35.521	35.521	37.224	42.996	41.512	683	40.829	40.829	683	26.039
TOTALE GENERALE: (E-S)	-7.077	-7.077	-8.341	-9.724	-8.890	-10.793	-16.633	-14.758	-14.758	-282	-7.881	-7.881	-282	-6.029

DISEGNO DI LEGGE

TITOLO I APPROVAZIONE DEI RENDICONTI

Art. 1. (Rendiconti)

1. Il rendiconto generale dell'Amministrazione dello Stato e i rendiconti delle Amministrazioni e delle Aziende autonome per l'esercizio 2006 sono approvati nelle risultanze di cui ai seguenti articoli.

TITOLO II AMMINISTRAZIONE DELLO STATO

CAPO I CONTO DEL BILANCIO

Art. 2. (Entrate)

1. Le entrate tributarie, extratributarie, per alienazione ed ammortamento di beni patrimoniali e riscossione di crediti, e per accensione di prestiti, accertate nell'esercizio finanziario 2006 per la competenza propria dell'esercizio, risultano stabilite in euro 662.170.155.953,00

2. I residui attivi, determinati alla chiusura dell'esercizio 2005 in euro 151.247.558.929,35, risultano stabiliti – per effetto di maggiori o minori entrate verificatesi nel corso della gestione 2006 – in euro 82.694.721.023,44.

3. I residui attivi al 31 dicembre 2006 ammontano complessivamente a euro 134.448.835.781,42 così risultanti:

	Somme versate	Somme rimaste da versare	Somme rimaste da riscuotere	Totale
	<i>(in euro)</i>			
Accertamenti . . .	597.677.201.124,53	12.965.359.374,81	51.527.595.453,66	662.170.155.953,00
Residui attivi dell'esercizio 2005	12.738.840.070,49	5.228.400.635,23	64.727.480.317,72	82.694.721.023,44
		134.448.835.781,42		

Art. 3.

(Spese)

1. Le spese correnti, in conto capitale e per rimborso di passività finanziarie, impegnate nell'esercizio finanziario 2006 per la competenza propria dell'esercizio, risultano stabilite in euro 630.714.382.657,58.

2. I residui passivi, determinati alla chiusura dell'esercizio 2005 in euro 119.137.975.449,70 risultano stabiliti – per il combinato effetto di economie, perenzioni, prescrizioni, diminuzioni per variazioni e maggiori spese verificatesi nel corso della gestione 2006 – in euro 108.111.434.929,92.

3. I residui passivi al 31 dicembre 2006 ammontano complessivamente a euro 120.874.504.548,91, così risultanti:

	Somme pagate	Somme rimaste da pagare <i>(in euro)</i>	Totale
Impegni	577.421.725.483,49	53.292.657.174,09	630.714.382.657,58
Residui passivi dell'esercizio 2005	40.529.587.555,10	67.581.847.374,82	108.111.434.929,92
		<u>120.874.504.548,91</u>	

Art. 4.

(Avanzo della gestione di competenza)

1. L'avanzo della gestione di competenza dell'esercizio finanziario 2006, di euro 31.455.773.295,42, risulta stabilito come segue:

Entrate tributarie	€	429.363.252.723,94	
Entrate extratributarie	»	48.758.928.355,78	
Entrate provenienti dall'alienazione ed ammortamento di beni patrimoniali e dalla riscossione di crediti	»	1.921.242.305,24	
Accensione di prestiti	»	182.126.732.568,04	
Totale Entrate . . .	€	662.170.155.953,00	
Spese correnti	€	428.139.471.080,56	
Spese in conto capitale	»	38.954.465.608,82	
Rimborso passività finanziarie	»	163.620.445.968,20	
Totale Spese . . .	»	630.714.382.657,58	
Avanzo della gestione di competenza . . .	€	31.455.773.295,42	

Art. 5.

(Situazione finanziaria)

1. Il disavanzo finanziario del conto del Tesoro alla fine dell'esercizio 2006, di euro 318.673.262.470,15, risulta stabilito come segue:

Avanzo della gestione di competenza € 31.455.733.295,42

Disavanzo finanziario del conto del Tesoro dell'esercizio 2005 € 292.602.698.379,44

Diminuzione nei residui attivi lasciati dall'esercizio 2005:

Accertati:

al 1° gennaio 2006 € 151.247.558.929,35

al 31 dicembre 2006 » 82.694.721.023,44

€ 68.552.837.905,91

Diminuzione nei residui passivi lasciati dall'esercizio 2005:

Accertati:

al 1° gennaio 2006 € 119.137.975.449,70

al 31 dicembre 2006 » 108.111.434.929,92

€ 11.026.540.519,78

Disavanzo al 31 dicembre 2005 ... € 350.128.995.765,57

Disavanzo finanziario al 31 dicembre 2006 ... € 318.673.262.470,15

Art. 6.

(Approvazione allegato)

1. È approvato l'allegato n. 1, di cui all'articolo 9, ultimo comma, della legge 5 agosto 1978, n. 468.

Art. 7.

(Eccedenze)

1. Sono approvate le eccedenze di impegni e di pagamenti risultate in sede di consuntivo rispettivamente sul conto della competenza, sul conto dei residui e sul conto della cassa, relative alle unità previsionali di base degli stati di previsione della spesa dei Ministeri sotto indicati per l'esercizio 2006, come risulta dal dettaglio che segue:

	Conto della competenza	Conto dei residui	Conto della cassa
	<i>(in euro)</i>		
MINISTERO DELL'ECONOMIA E DELLE FINANZE			
3.1.6.1 <i>Pensioni privilegiate</i>	30.380.071,49	-	30.380.071,49
5.1.1.0 <i>Funzionamento</i>	-	-	397.902,63
6.1.2.13 <i>Scuola Superiore dell'economia e delle finanze</i>	214.174,49	-	242.094,64
MINISTERO DELLO SVILUPPO ECONOMICO			
1.1.1.0 <i>Funzionamento</i>	2.132.403,80	-	1.637.895,60
2.1.1.0 <i>Funzionamento</i>	1.547.384,77	-	343.776,53
3.1.1.0 <i>Funzionamento</i>	463.932,94	-	-
4.1.1.0 <i>Funzionamento</i>	469.109,51	-	-
MINISTERO DEL LAVORO E DELLA PREVIDENZA SOCIALE			
4.1.1.0 <i>Funzionamento</i>	116.827,97	-	100.525,43
13.1.1.0 <i>Funzionamento</i>	826.441,16	-	-
MINISTERO DELLA GIUSTIZIA			
4.1.1.0 <i>Funzionamento</i>	3.082.955,11	-	-

	Conto della competenza	Conto dei residui (in euro)	Conto della cassa	
MINISTERO DEGLI AFFARI ESTERI				
1.1.1.0	<i>Funzionamento</i>	84.389,32	-	101.616,04
5.1.1.1	<i>Uffici centrali</i>	5.929.535,32	-	5.905.692,64
12.1.1.0	<i>Funzionamento</i>	773.729,59	-	768.874,24
14.1.1.0	<i>Funzionamento</i>	82.281,64	-	74.684,68
16.1.1.0	<i>Funzionamento</i>	268.476,91	-	267.130,73
18.1.1.0	<i>Funzionamento</i>	370.547,42	-	368.636,75
20.1.1.0	<i>Funzionamento</i>	353.838,01	-	321.832,02
MINISTERO DELLA PUBBLICA ISTRUZIONE				
2.1.1.1	<i>Uffici centrali</i>	2.159.416,16	-	-
3.1.1.1	<i>Uffici centrali</i>	128.220,27	-	-
4.1.1.1	<i>Uffici centrali</i>	1.174.510,03	-	-
4.1.1.2	<i>Accademie ed Istituti superiori musicali, coreutici e per le industrie artistiche</i>	46.212.354,57	-	41.523.686,67
7.1.1.1	<i>Uffici regionali</i>	53.473,07	-	-
7.1.1.2	<i>Strutture scolastiche</i>	437.540.337,56	-	439.827.066,28
8.1.1.2	<i>Strutture scolastiche</i>	207.936.515,58	-	207.480.000,05
9.1.1.1	<i>Uffici regionali</i>	30.729,45	-	30.729,35
9.1.1.2	<i>Strutture scolastiche</i>	69.444.683,22	-	69.243.799,83
10.1.1.2	<i>Strutture scolastiche</i>	234.308.164,42	-	234.508.511,79
11.1.1.2	<i>Strutture scolastiche</i>	189.563.375,21	-	189.624.653,64
12.1.1.1	<i>Uffici regionali</i>	102.661,87	-	105.321,75
12.1.1.2	<i>Strutture scolastiche</i>	56.318.304,40	-	56.359.485,12
13.1.1.2	<i>Strutture scolastiche</i>	157.488.974,19	-	158.633.773,31

	Conto della competenza	Conto dei residui <i>(in euro)</i>	Conto della cassa
14.1.1.3 Strutture scolastiche	43.762.088,56	-	42.633.860,46
15.1.1.2 Strutture scolastiche	253.460.461,51	-	255.293.996,64
16.1.1.2 Strutture scolastiche	87.147.152,16	-	85.316.256,75
17.1.1.2 Strutture scolastiche	18.299.338,40	-	18.284.664,60
18.1.1.2 Strutture scolastiche	102.161.628,11	-	102.891.785,15
19.1.1.2 Strutture scolastiche	301.857.937,09	-	298.039.834,91
20.1.1.2 Strutture scolastiche	403.886.878,81	-	404.227.719,84
21.1.1.1 Uffici regionali	458.667,86	-	458.538,39
21.1.1.2 Strutture scolastiche	41.799.698,51	-	41.865.660,19
22.1.1.2 Strutture scolastiche	151.714.976,22	-	142.624.120,16
23.1.1.2 Strutture scolastiche	99.633.541,05	-	100.413.964,96
24.1.1.1 Uffici regionali	238.043,28	-	381.217,10
24.1.1.2 Strutture scolastiche	335.684.538,93	-	336.184.769,59
MINISTERO DELL'INTERNO			
2.1.1.0 Funzionamento	2.800.335,16	-	9.933.003,09
3.1.1.1 Spese gestionali di funzionamento	36.418.769,39	-	-
4.1.2.2 Protezione e assistenza sociale	5.359.915,65	-	5.545.872,97
5.1.6.3 Altri trattamenti	577.030,03	-	-
MINISTERO DELLE INFRASTRUTTURE			
2.1.1.0 Funzionamento	3.974.735,97	-	2.236.422,95
3.1.1.0 Funzionamento	392.993,61	-	342.715,26
3.2.3.10 Calamità naturali e danni bellici	156.403.197,96	-	154.537.637,87
4.1.1.0 Funzionamento	2.057.860,55	-	1.098.090,15
5.1.2.1 Trasporti in gestione diretta ed in concessione	221.437,97	-	866.133,47

	Conto della competenza	Conto dei residui <i>(in euro)</i>	Conto della cassa
5.1.2.2 <i>Trasporti pubblici locali</i>	-	75.329.827,13	-
6.2.3.4 <i>Mezzi navali ed aerei</i>	864.542,90	4.661.318,74	3.089.507,61
7.1.1.0 <i>Funzionamento</i>	2.209.074,93	-	2.314.950,65
MINISTERO DELLE COMUNICAZIONI			
2.1.1.0 <i>Funzionamento</i>	135.317,53	-	41.359,37
3.1.1.0 <i>Funzionamento</i>	556.071,45	-	-
4.1.1.0 <i>Funzionamento</i>	187.909,42	-	-
5.1.1.0 <i>Funzionamento</i>	194.856,05	-	-
7.1.1.0 <i>Funzionamento</i>	341.816,28	-	75.370,76
MINISTERO DELLA DIFESA			
2.1.1.3 <i>Magistratura militare</i>	-	115.907,67	-
MINISTERO DELLE POLITICHE AGRICOLE, ALIMENTARI E FORESTALI			
1.1.1.0 <i>Funzionamento</i>	739.795,16	-	-
2.1.1.0 <i>Funzionamento</i>	1.159.153,84	-	-
3.1.1.0 <i>Funzionamento</i>	199.759,72	-	-
3.1.2.10 <i>Consiglio per la ricerca e la sperimentazione in agricoltura (CRA)</i>	-	806,43	4.389.519,26
3.2.10.1 <i>Residui passivi perenti</i>	13.032,38	198.454,47	-
4.1.1.0 <i>Funzionamento</i>	581.744,08	-	-
MINISTERO DELLA SALUTE			
2.1.1.0 <i>Funzionamento</i>	748.802,38	-	-

	Conto della competenza	Conto dei residui <i>(in euro)</i>	Conto della cassa
2.1.2.12 <i>Indennizzi alle vittime di trattamenti da emoderivati</i>	3.414.123,29	5.315.577,61	-
4.1.1.0 <i>Funzionamento</i>	2.715.308,70	-	-

AMMINISTRAZIONE DEI MONOPOLI DI STATO

1.1.6.2 <i>Gestioni previdenziali</i>	10.121.706,05	-	-
1.4.2 <i>Lotterie nazionali</i>	498.312.578,18	-	-

CAPO II

CONTO GENERALE DEL PATRIMONIO

Art. 8.

(Risultati generali della gestione patrimoniale)

1. La situazione patrimoniale dell'Amministrazione dello Stato, al 31 dicembre 2006, resta stabilita come segue:

ATTIVITÀ	<i>(in euro)</i>	
Attività finanziarie	€	459.100.377.822,62
Attività non finanziarie prodotte	»	105.026.904.684,60
Attività non finanziarie non prodotte	»	2.807.628.414,89
		€ 566.934.910.922,11
PASSIVITÀ		
Passività finanziarie	€	1.985.816.197.690,71
		€ 1.985.816.197.690,71
Eccedenza passiva al 31 dicembre 2006	€	1.418.881.286.768,60
		1.418.881.286.768,60

TITOLO III
AZIENDE SPECIALI ED AUTONOME

CAPO I
ISTITUTO AGRONOMO PER L'OLTREMARE

Art. 9.

(Entrate)

1. Le entrate correnti del bilancio dell'Istituto agronomico per l'Oltremare, accertate nell'esercizio finanziario 2006 per la competenza propria dell'esercizio, risultano stabilite dal conto consuntivo dell'Istituto stesso, allegato al conto consuntivo del Ministero degli affari esteri, in euro 10.415.170,96

2. I residui attivi determinati alla chiusura dell'esercizio 2005 risultano stabiliti in euro 166.642,00.

3. I residui attivi al 31 dicembre 2006 ammontano complessivamente a euro 201.033,00 così risultanti:

	Somme versate	Somme rimaste da riscuotere <i>(in euro)</i>	Totale
Accertamenti	10.380.779,96	34.391,00	10.415.170,96
Residui attivi dell'esercizio 2005	-	166.642,00	166.642,00
		201.033,00	
		201.033,00	

Art. 10.

(Spese)

1. Le spese correnti ed in conto capitale del bilancio dell'Istituto predetto, impegnate nell'esercizio finanziario 2006 per la competenza propria dell'esercizio, risultano stabilite in euro 10.415.170,96

2. I residui passivi determinati alla chiusura dell'esercizio 2005 in euro 2.042.609,69 risultano stabiliti per effetto di maggiori spese in euro 2.209.251,69

3. I residui passivi al 31 dicembre 2006 ammontano complessivamente a euro 6.449.949,50 così risultanti:

	Somme pagate	Somme rimaste da pagare (in euro)	Totale
Impegni	4.977.958,44	5.437.212,52	10.415.170,96
Residui passivi dell'esercizio 2005	1.196.514,71	1.012.736,98	2.209.251,69
		6.449.949,50	
		6.449.949,50	

CAPO II

AMMINISTRAZIONE AUTONOMA DEI MONOPOLI DI STATO

Art. 11.

(Entrate)

1. Le entrate correnti, in conto capitale e per accensione di prestiti del bilancio dell'Amministrazione autonoma dei monopoli di Stato, comprese quelle delle gestioni speciali ed autonome, accertate nell'esercizio finanziario 2006 per la competenza propria dell'esercizio, risultano stabilite dal conto consuntivo dell'Amministrazione stessa, allegato al conto consuntivo del Ministero dell'economia e delle finanze, in euro 9.820.342.691,70

2. I residui attivi determinati alla chiusura dell'esercizio 2005 in euro 1.491.531.568,05 risultano stabiliti per effetto di economie in euro 1.491.199.911,41

3. I residui attivi al 31 dicembre 2006 ammontano complessivamente a euro 3.838.796.742,38, così risultanti:

	Somme versate	Somme rimaste da versare	Somme rimaste da riscuotere	Totale
			(in euro)	
Accertamenti . . .	5.982.010.965,08	431.717.765,40	3.406.613.961,22	9.820.342.691,70
Residui attivi del- l'esercizio 2005	1.490.734.895,65	-	465.015,76	1.491.199.911,41
			3.838.796.742,38	
			3.838.796.742,38	

Art. 12.

(Spese)

1. Le spese correnti ed in conto capitale e per rimborso di passività finanziarie del bilancio dell'Amministrazione predetta, comprese quelle delle gestioni speciali ed autonome, impegnate nell'esercizio 2006 per la competenza propria dell'esercizio, risultano stabilite in euro 9.820.342.691,70

2. I residui passivi determinati alla chiusura dell'esercizio 2005 in euro 2.376.475.055,82 risultano stabiliti per effetto di economie in euro 2.376.143.399,18.

3. I residui passivi al 31 dicembre 2006 ammontano complessivamente a euro 4.936.552.576,55 così risultanti:

	Somme pagate	Somme rimaste da pagare <i>(in euro)</i>	Totale
Impegni	4.987.230.185,63	4.833.112.506,07	9.820.342.691,70
Residui passivi dell'esercizio 2005	2.272.703.328,70	103.440.070,48	2.376.143.399,18
		<u>4.936.552.576,55</u>	

Art. 13.

(Riassunto generale)

1. Il riassunto generale dei risultati delle entrate e delle spese dell'Amministrazione autonoma dei monopoli di Stato, di competenza dell'esercizio 2006, risulta così stabilito:

Entrate (escluse le gestioni speciali)	€	930.347.383,65
Entrate delle gestioni speciali	»	8.889.995.308,05
	€	<u>9.820.342.691,70</u>
Spese (escluse le gestioni speciali)	€	930.347.383,65
Spese delle gestioni speciali	»	8.889.995.308,05
	€	<u>9.820.342.691,70</u>

Art. 14.

(Situazione finanziaria)

1. La situazione finanziaria dell'Amministrazione autonoma dei monopoli di Stato, alla fine dell'esercizio 2006, risulta come appresso:

Entrate dell'esercizio 2006	€	9.820.342.691,70
Spese dell'esercizio 2006	»	9.820.342.691,70

Saldo della gestione di competenza € -

CAPO III

ARCHIVI NOTARILI

Art. 15.

(Avanzo)

1. L'avanzo della gestione del bilancio degli Archivi notarili, per l'esercizio finanziario 2006, risulta stabilito come segue:

Entrate	€	352.629.109,61
Spese	»	320.198.158,81
	€	<u>32.430.950,80</u>

CAPO IV

FONDO EDIFICI DI CULTO

Art. 16.

(Entrate)

1. Le entrate correnti e in conto capitale del bilancio del Fondo edifici di culto, accertate nell'esercizio finanziario 2006 per la competenza propria dell'esercizio, risultano stabilite dal conto consuntivo dell'Amministrazione stessa, allegato al conto consuntivo del Ministero dell'interno, in euro 12.764.251,99

2. I residui attivi determinati alla chiusura dell'esercizio 2005 in euro 2.117.405,04 risultano stabiliti per effetto di maggiori entrate in euro 2.306.417,72

3. I residui attivi al 31 dicembre 2006 ammontano complessivamente a euro 6.431.587,94 così risultanti:

	Somme versate	Somme rimaste da versare	Somme rimaste da riscuotere	Totale
			(in euro)	
Accertamenti . . .	7.786.850,43	-	4.977.401,56	12.764.251,99
Residui attivi dell'esercizio 2005	852.231,34	-	1.454.186,38	2.306.417,72
			<u>6.431.587,94</u>	

Art. 17.

(Spese)

1. Le spese correnti ed in conto capitale del bilancio dell'Amministrazione predetta, impegnate nell'esercizio 2006 per la competenza propria dell'esercizio, risultano stabilite in euro 17.475.442,90

2. I residui passivi determinati alla chiusura dell'esercizio 2005 in euro 6.803.406,06 risultano stabiliti - per effetto di economie verificatesi nel corso della gestione 2006 - in euro 6.440.464,02

3. I residui passivi al 31 dicembre 2006 ammontano complessivamente a euro 13.318.083,39, così risultanti:

	Somme pagate	Somme rimaste da pagare	Totale
		(in euro)	
Impegni	5.449.346,52	12.026.096,38	17.475.442,90
Residui passivi dell'esercizio 2005	5.148.477,01	1.291.987,01	6.440.464,02
		<u>13.318.083,39</u>	

Art. 18.

(Situazione finanziaria)

1. La situazione finanziaria dell'Amministrazione del Fondo edifici di culto, alla fine dell'esercizio 2006, risulta come appresso:

Entrate dell'esercizio 2006	€	12.764.251,99
Spese dell'esercizio 2006	»	<u>17.475.442,90</u>

Saldo passivo della gestione di competenza	€	4.711.190,91
Saldo attivo dell'esercizio 2005	€	5.614.892,37
Aumento nei residui attivi lasciati dall'esercizio 2005:		
Accertati:		
al 1° gennaio 2006	€	2.117.405,04
al 31 dicembre 2006	»	<u>2.306.417,72</u>
	€	189.012,68
Diminuzione nei residui passivi lasciati dall'esercizio 2005:		
Accertati:		
al 1° gennaio 2006	€	6.803.406,06
al 31 dicembre 2006	»	<u>6.440.464,02</u>
	€	<u>362.942,04</u>
Saldo effettivo dell'esercizio 2005	€	<u>6.166.847,09</u>
Saldo attivo al 31 dicembre 2006 ...	€	<u><u>1.455.656,18</u></u>

ALLEGATO N. 1

**PRELEVAMENTI DAL FONDO DI RISERVA PER LE SPESE
IMPREVISTE EFFETTUATI NELL'ANNO 2006**

(art.9,ultimo comma della legge 5 agosto 1978,n.468)

La legge 23 dicembre 2005, n. 267, di approvazione del bilancio di previsione dello Stato per l'anno finanziario 2006 e del bilancio pluriennale per il triennio 2006-2008, prevedeva, nello stato di previsione del Ministero dell'Economia e delle Finanze, all'unità previsionale di base "Altri Fondi di riserva" (Oneri comuni) di pertinenza del Centro di Responsabilità "Ragioneria Generale dello Stato" - capitolo n. 3001 - lo stanziamento di Euro 600.000.000 in conto competenza e in conto cassa.

La legge 27 ottobre 2006, n.273 contenente disposizioni per l'assestamento del bilancio dello Stato e dei bilanci delle Amministrazioni autonome, stabiliva a favore della stessa unità, una riduzione di € 170.000.000 sia in termini di competenza che di cassa.

Nel corso dell'anno finanziario 2006 sono stati disposti, a carico del suddetto fondo, prelevamenti con i seguenti Decreti del Ministro dell'Economia e delle Finanze:

- | | |
|---|------------------------------------|
| 1) Decreto del Ministro del Tesoro, n.8199 del 2
Marzo 2006, registrato alla Corte dei conti il 13
Marzo 2006, reg. n. 1, foglio n.387 | 13.843.444,00
(13.843.444,00) |
| Decreto del Ministro del Tesoro, n.18032 del 7
2) Marzo 2006, registrato alla Corte dei conti il 13
Marzo 2006, reg. n. 1, foglio n.391 | 14.702.854,00
(14.702.854,00) |
| Decreto del Ministro del Tesoro, n.24109 del 25
3) Luglio 2006, registrato alla Corte dei conti il 2
Agosto 2006, reg. n. 5, foglio n.189 | 45.000.000,00
(45.000.000,00) |
| Decreto del Ministro del Tesoro, n.29897 del 2
4) Marzo 2006, registrato alla Corte dei conti il 16
Marzo 2006, reg. n. 2, foglio n.5 | 1.045.000,00
(1.045.000,00) |

-
- 5) Decreto del Ministro del Tesoro, n.31362 del 6
Giugno 2006, registrato alla Corte dei conti il
23 Giugno 2006, reg. n. 4, foglio n.255
- 41.022.931,00
(41.022.931,00)
- 6) Decreto del Ministro del Tesoro, n.41924 del 5
Aprile 2006, registrato alla Corte dei conti il 8
Maggio 2006, reg. n. 2, foglio n.390
- 3.000.000,00
(3.000.000,00)
- 7) Decreto del Ministro del Tesoro, n.46199 del 17
Giugno 2006, registrato alla Corte dei conti il
17 Luglio 2006, reg. n. 5, foglio n.45
- 16.593.430,00
(16.593.430,00)
- 8) Decreto del Ministro del Tesoro, n.47735 del 7
Giugno 2006, registrato alla Corte dei conti il
20 Giugno 2006, reg. n. 4, foglio n.219
- 1.000.000,00
(1.000.000,00)
- 9) Decreto del Ministro del Tesoro, n.61941 del 3
Maggio 2006, registrato alla Corte dei conti il
12 Maggio 2006, reg. n. 3, foglio n.77
- 3.000.000,00
(3.000.000,00)
- Decreto del Ministro del Tesoro, n.68529 del 17
10) Giugno 2006, registrato alla Corte dei conti il
27 Giugno 2006, reg. n. 4, foglio n.277
- 3.000.000,00
(3.000.000,00)
- Decreto del Ministro del Tesoro, n.72417 del 18
11) Settembre 2006, registrato alla Corte dei conti
il 25 Settembre 2006, reg. n. 5, foglio n.365
- 7.416.500,00
(7.416.500,00)
- Decreto del Ministro del Tesoro, n.87279 del 21
12) Luglio 2006, registrato alla Corte dei conti il
27 Luglio 2006, reg. n. 5, foglio n.147
- 35.000.000,00
(35.000.000,00)

-
- 13) Decreto del Ministro del Tesoro, n.93164 del 12
Luglio 2006, registrato alla Corte dei conti il
20 Luglio 2006, reg. n. 5, foglio n.104
- 5.000.000,00
(5.000.000,00)
- Decreto del Ministro del Tesoro, n.96440 del 17
- 14) Ottobre 2006, registrato alla Corte dei conti il
24 Ottobre 2006, reg. n. 6, foglio n.91
- 13.821.000,00
(13.821.000,00)
- Decreto del Ministro del Tesoro, n.112749 del 18
- 15) Agosto 2006, registrato alla Corte dei conti il
23 Agosto 2006, reg. n. 5, foglio n.239
- 50.000.000,00
(50.000.000,00)
- Decreto del Ministro del Tesoro, n.116905 del 8
- 16) Novembre 2006, registrato alla Corte dei conti il
28 Novembre 2006, reg. n. 6, foglio n.266
- 1.000.000,00
(1.000.000,00)
- Decreto del Ministro del Tesoro, n.130417 del 17
- 17) Ottobre 2006, registrato alla Corte dei conti il
19 Ottobre 2006, reg. n. 6, foglio n.87
- 5.000.000,00
(5.000.000,00)

I Prelevamento (decreto del Ministro dell'Economia e delle Finanze 2 marzo 2006)

MINISTERO DELLA DIFESA - U.p.b.\\ "Esercito italiano" (Spese generali di funzionamento). Compensi per lavoro straordinario al personale militare € 3.979.758 per riparazioni connesse con la sicurezza militare e con l'ordine pubblico - (Mezzi operativi e strumentali) - Maggiori occorrenze per l'acquisto ed approvvigionamento di viveri per esigenze di di vita, per l'esercizio, la manutenzione, la trasformazione e la riparazione di mezzi strumentali, nonché per spese generali d'ufficio, di cancelleria e postali € 9.675.540,00.

Le rimanenti occorrenze, per complessivi € 188.146, si sono rese necessarie a fronte di maggiori spese da rimborsare per i viaggi del Ministro e dei sottosegretari di Stato ed hanno interessato il Ministero dell'Economia e delle Finanze.

II Prelevamento (decreto del Ministro dell' Economia e delle Finanze 7 marzo 2006)

MINISTERO DELL'ECONOMIA E DELLE FINANZE - U.p.b. "Gabinetto e uffici di diretta collaborazione all'opera del Ministro" (Servizio consultivo ed ispettivo tributario. Maggiori oneri per fitto di locali ed oneri accessori € 607.854.

MINISTERO DEGLI AFFARI ESTERI - U.p.b. "Segreteria generale (Funzionamento). Maggiori occorrenze per spese relative all'acquisto di beni e servizi per il potenziamento, il funzionamento e la conduzione tecnica del Centro situazioni di Crisi € 2.000.000. - U.p.b. "Cerimoniale diplomatico della Repubblica" (Funzionamento). Somme necessarie per far fronte alle spese di cerimoniale € 150.000 e per le visite di Stato all'estero € 350.000. - U.p.b. "Affari amministrativi, bilancio e patrimonio" (Uffici centrali). Maggiori costi di manutenzione, riparazione ed adattamento dei locali e dei relativi impianti € 1.000.000; (Uffici all'estero). Maggiori oneri per rimborso spese di trasporto e per i trasferimenti € 1.300.000 e per sedi diplomatiche e consolari ed altri edifici all'estero € 5.200.000 - U.p.b. "Informatica, comunicazioni e cifra (Uffici centrali). Maggiori occorrenze pe spese di noleggio, esercizio e manutenzione di macchine cifranti e da riproduzioni € 500.000.

Le rimanenti occorrenze per complessivi € 3.595.000, si sono rese necessarie a fronte di maggiori spese da rimborsare per missioni nel territorio nazionale e all'estero € 390.000, per spese di rappresentanza e di ospitalità € 200.000, per il pagamento dei canoni d'acqua, luce, energia, gas e telefoni € 1.070.000, per le spese di funzionamento degli uffici periferici preposti alla gestione della soppressa Agenzia per lo sviluppo

del Mezzogiorno € 80.000, per la manutenzione ordinaria dello stabile, del parco e del giardino di Villa Madama € 200.000, per le missioni ispettive e di sicurezza € 125.000, per il contributo per spese di rappresentanza e d'ufficio ai titolari degli uffici consolari di 2^a categoria € 400.000, per le spese di acquisto e manutenzione di macchine e materiali del centro di organizzazione conferenze internazionali e traduzioni € 100.000, per i viaggi di servizio del personale degli uffici diplomatici e consolari all'estero € 150.000, per spese per la partecipazione a convegni, conferenze e commissioni all'estero € 350.000, per spese per l'invio di delegati italiani alle riunioni dell'U.N.E.S.C.O. € 20.000, per la manutenzione ed adattamento degli stabili demaniali ad uso scolastico e culturale e per il funzionamento degli uffici scolastici € 500.000 e per il finanziamento delle attività del Comitato interministeriale dei diritti dell'uomo € 10.000.

Le integrazioni hanno riguardato i Ministeri dell'Economia e delle Finanze € 100.000, delle Attività produttive € 545.000 e degli Affari esteri € 2.950.000.

III Prelevamento (decreto del Ministro dell'Economia e delle Finanze 25 luglio 2006)

Le assegnazioni hanno riguardato l'U.p.b. "Tesoro" (Presidenza del Consiglio dei Ministri - Protezione civile) del Ministero dell'Economia e delle Finanze per € 45.000.000, ed è stata necessaria per far fronte alle maggiori spese riguardanti gli eventi sismici, alluvionali, i nubifragi ed altre calamità per la difesa del suolo, le opere civili pubbliche e private, le foreste e le attività connesse.

L'integrazione si è resa necessaria per coprire i maggiori costi derivanti dalle immediate esigenze connesse all'emergenza rifiuti in Campania.

IV Prelevamento (decreto del Ministro dell'Economia e delle Finanze 2 marzo 2006).

Le assegnazioni hanno riguardato l'U.p.b. "Gabinetto e uffici di diretta collaborazione all'opera del Ministro" (Servizio per l'informazione e la sicurezza militare) del Ministero della Difesa per € 1.045.000 ed è stata necessaria per far fronte ai maggiori oneri riguardanti le spese di organizzazione e funzionamento del servizio per le informazioni e la sicurezza militare.

V Prelevamento (decreto del Ministro dell'Economia e delle Finanze 5 giugno 2006)

MINISTERO DELL'ECONOMIA E DELLE FINANZE - U.p.b. "Amministrazione generale e personale e dei servizi" (Funzionamento). Somme occorrenti per far fronte ai maggiori oneri per la manutenzione, riparazione ed adattamento dei locali e dei relativi impianti € 1.800.000, per fitto di locali ed oneri accessori € 9.900.000 e per il pagamento di canoni d'acqua, luce, energia, gas e telefoni € 3.000.000. - U.p.b. "Tesoro" (Funzionamento). Spese necessarie per il pagamento dei canoni d'acqua, luce, energia, gas e telefoni € 635.000. - U.p.b. "Ragioneria Generale dello Stato (Funzionamento). Maggiori costi per fitto di locali ed oneri accessori € 2.625.000, per la riparazione, manutenzione ed adattamento dei locali € 350.000 e per il pagamento dei canoni d'acqua, luce, energia, gas e telefoni (€ 1.500.000). - U.p.b. "Politiche di sviluppo e di coesione" (Funzionamento). Maggiori costi per fitto di locali ed oneri accessori € 2.400.000 e per missioni all'interno, all'estero e per trasferimenti € 593.438. U.p.b. "Politiche fiscali" (Spese generali di funzionamento). Maggiori occorrenze per fitto di locali ed oneri accessori € 2.000.000 e per i compensi ai componenti ed al personale di segreteria per il funzionamento della Commissione Tributaria Centrale € 504.543 - U.p.b. "Avvocatura dello Stato" (Funzionamento). Somme necessarie per il pagamento dei canoni d'acqua, luce, energia elettrica, gas e telefoni € 650.000 e la manutenzione, riparazione ed adattamento dei locali e dei relativi impianti € 350.000.

MINISTERO DELLE ATTIVITA' PRODUTTIVE - U.p.b. "Mercato" (Funzionamento) - Spese connesse a maggiori oneri e per la manutenzione, riparazione ed adattamento dei locali e dei relativi impianti € 670.000 - U.p.b. "Imprese" (Funzionamento) - Maggiori spese per il pagamento, per la manutenzione, riparazione ed adattamento dei locali e dei relativi impianti € 785.000 e per fitti di locali ed oneri accessori € 600.000. U.p.b. "Reti energetiche" (Funzionamento) - Spese per la manutenzione, riparazione ed adattamento dei locali e dei relativi impianti € 340.000.

MINISTERO DEL LAVORO E DELLE POLITICHE SOCIALI - U.p.b. "Risorse umane e affari generali" (Funzionamento) - Somme necessarie per far fronte a maggiori spese per fitto di locali ed oneri accessori € 2.500.000 e per il pagamento dei canoni d'acqua, luce, energia, gas e telefoni € 500.000.

MINISTERO DELL'AMBIENTE E DELLA TUTELA DEL TERRITORIO - U.p.b. "Gabinetto e Uffici di diretta collaborazione all'opera del Ministro" (Funzionamento).

Somme necessarie per far fronte ai maggiori costi per fitto di locali ed oneri accessori € 1.400.000 - U.p.b. "Protezione della natura" (Funzionamento). Maggiori oneri per fitto di locali ed oneri accessori € 400.000 - U.p.b. "Qualità della vita" (Funzionamento). Spese connesse a fitto di locali ed oneri accessori € 500.000 - U.p.b. "Difesa del suolo" (Funzionamento). Spese occorrenti per fitto di locali ed oneri accessori € 250.000 - U.p.b. "Ricerca ambientale e sviluppo" (Funzionamento). Spese relative e fitti di locali e oneri accessori € 350.000 - U.p.b. "Salvaguardia ambientale" (Funzionamento). Spese necessarie per fitto di locali ed oneri accessori € 350.000 - U.p.b. "Servizi interni del ministero" (Funzionamento). Maggiori oneri per fitto di locali ed oneri accessori € 400.000.

MINISTERO DELLE INFRASTRUTTURE - U.p.b. "Capitanerie di porto" (Spese generali di funzionamento) - Maggiori occorrenze per il pagamento dei canoni acqua, luce, gas e telefoni € 900.000 e per missioni nel territorio nazionale, all'estero e per trasferimenti € 900.000; (Mantenimento, equipaggiamento, assistenza e casermaggio). Maggiori spese per l'acquisto di approvvigionamento di viveri per esigenze di vita ed addestramento, nonché di vitto ed equipaggiamento € 800.000.

Le rimanenti assegnazioni per € 3.069.950 sono state necessarie per far fronte alle maggiori spese per missioni all'estero, nel territorio nazionale e per trasferimenti € 529.950, per il pagamento dei canoni d'acqua, luce, energie, gas, telefoni € 1.355.000, per la riparazione, manutenzione ed adattamento di locali e dei relativi impianti € 765.000, per fitto di locali e oneri accessori € 200.000, per il funzionamento di Consigli, Comitati e Commissioni compresi i gettoni di presenza € 150.000 e per spese riservate per la lotta contro le sofisticazioni e d'ufficio per i nuclei antisofisticazioni e sanità € 70.000.

Tali integrazioni hanno interessato i Ministeri dell'Economia e delle Finanze € 1.019.950, delle Attività Produttive € 600.000, del Lavoro (€ 200.000 e dell'Ambiente e della tutela del territorio € 780.000, delle Infrastrutture € 400.000 e della Salute € 70.000.

VI Prelevamento (decreto del Ministro dell'Economia e delle Finanze 5 aprile 2006).

Le assegnazioni hanno riguardato l'U.p.b. "Tesoro" (Presidenza del Consiglio dei Ministri - Protezione civile) del Ministero dell'Economia e delle Finanze per € 3.000.000 ed è stata necessaria per far fronte alle

maggiori ed imprescindibili occorrenze per garantire il corretto espletamento dei compiti istituzionali attribuiti alla Direzione generale delle risorse umane e affari generali per missioni all'interno, all'estero e per trasferimenti.

VII Prelevamento (decreto del Ministro dell'Economia e delle Finanze 17 giugno 2006)

MINISTERO DELL'ECONOMIA E DELLE FINANZE - U.p.b. "Guardia di Finanza" (Spese generali di funzionamento) - Spese per missioni all'interno, all'estero e per trasferimenti € 3.000.000 e per fitto di locali ed oneri accessori € 4.000.000. - U.p.b. "Avvocatura Generale dello Stato" (Funzionamento). Maggiori oneri per la manutenzione, riparazione ed adattamento dei locali e dei relativi impianti € 300.000 e per il pagamento dei canoni d'acqua, luce, energia, gas e telefoni € 500.000.

MINISTERO DELLE ATTIVITA' PRODUTTIVE - U.p.b. "Imprese" (Funzionamento) - Maggiori oneri per fitti passivi e oneri accessori € 3.000.000.

MINISTERO DELLA GIUSTIZIA - U.p.b. "Amministrazione penitenziaria" (Funzionamento) - Maggiori indennità e rimborso spese di trasporto per missioni € 1.100.000.

MINISTERO DELL'INTERNO - U.p.b. "Pubblica sicurezza" (Spese generali di Funzionamento) - Somme necessarie per maggiori costi relativi ai servizi speciali di pubblica sicurezza € 1.100.000.

MINISTERO DELLE POLITICHE AGRICOLE E FORESTALI U.p.b. "Ispettorato Centrale repressioni frodi" (Funzionamento) - Oneri connessi a missioni all'interno, all'estero e per trasferimenti € 300.000.

MINISTERO DELLA SALUTE - U.p.b. "Qualità" (Funzionamento) - Maggiori oneri per fitto di locali ed oneri accessori € 600.000 - U.p.b. "Innovazione" (Funzionamento). Somme necessarie per maggiori oneri e per fitto di locali ed oneri accessori € 1.000.000 - U.p.b. "Prevenzione e comunicazioni" (Funzionamento) - Maggiori spese per fitto di locali ed oneri accessori € 500.000.

Le rimanenti occorrenze, per complessivi € 1.193.430, si sono rese necessarie per far fronte alle maggiori spese dovute a missioni nel territorio nazionale, all'estero e per trasferimenti € 420.000, a spese per il pagamento dei canoni d'acqua, luce, energia, gas e telefoni € 422.500,

per i viaggi di servizio del personale addetto alle istituzioni scolastiche e culturali € 150.000, per la quota spesa a carico dell'Italia riguardante la partecipazione ad accordi ed organismi internazionali € 170.000, per spese di rappresentanza € 2.800 e per spese connesse all'affitto di locali ed oneri accessori € 28.130.

Le assegnazioni hanno interessato i Ministeri dell'Economia e delle Finanze € 652.800, delle Attività produttive € 155.000, della Giustizia € 37.500, degli Affari esteri € 150.000, delle Infrastrutture € 170.000 e della Salute € 28.130.

VIII Prelevamento (decreto del Ministro dell'Economia e delle Finanze 7 giugno 2006).

L'assegnazione ha riguardato l'U.p.b. "Tesoro" (Presidenza del Consiglio dei Ministri - Protezione civile) del Ministero dell'Economia e delle Finanze per € 1.000.000 ed è stata necessaria per far fronte alle maggiori spese riguardanti gli eventi sismici, alluvionali, i nubifragi e le mareggiate, la difesa del suolo, le opere civili pubbliche e private, le foreste ed altre calamità ivi comprese le attività connesse.

L'integrazione si è resa necessaria per le maggiori e imprescindibili occorrenze per le esigenze primarie della sicurezza e dell'ordine pubblico, in occasione dell'incontro tra il Santo Padre e gli aderenti ai vari movimenti ecclesiastici.

IX Prelevamento (decreto del Ministro dell'Economia e delle Finanze 3 maggio 2006)

L'assegnazione ha riguardato l'U.p.b. "Tesoro" (Presidenza del Consiglio dei Ministri - Protezione civile) del Ministero dell'Economia e delle Finanze per € 3.000.000 ed è stata necessaria per far fronte alle maggiori spese riguardanti gli eventi sismici, alluvionali, i nubifragi e le mareggiate, la difesa del suolo, le opere civili pubbliche e private, le foreste ed altre calamità ivi comprese le attività connesse.

L'integrazione si è resa necessaria per le maggiori e imprescindibili occorrenze per consentire il pagamento di spese derivanti dalle immediate esigenze connesse gli eventi calamitosi che hanno interessato l'Isola d'Ischia.

X Prelevamento (decreto del Ministro dell'Economia e delle Finanze 17 giugno 2006)

MINISTERO DELL'ECONOMIA E DELLE FINANZE - U.p.b. "Tesoro" (Presidenza del Consiglio dei Ministri). Maggiori occorrenze da assegnare alla Presidenza

del Consiglio dei Ministri per calamità naturali, eventi sismici, ecc. € 1.000.000.

MINISTERO DEGLI AFFARI ESTERI - U.p.b. "Cerimoniale diplomatico della Repubblica" (Funzionamento) - Maggiori somme per far fronte alle spese di cerimoniale € 280.000 - U.p.b. "Affari amministrativi, bilancio e patrimonio" (Uffici all'estero). Maggiori oneri per rimborso spese di trasporto per i trasferimenti € 224.001.

Le rimanenti assegnazioni per € 1.495.999 sono state necessarie per far fronte delle maggiori spese per missioni all'estero, nel territorio nazionale e per trasferimenti € 50.000, per spese per la protezione delle sedi diplomatiche consolari € 15.000, per la manutenzione ordinaria dello stabile del parco e del giardino di villa Madama € 80.000, per il pagamento dei canoni d'acqua, luce, energia, telefoni e gas € 1.145.001 per il funzionamento delle scuole e degli uffici scolastici all'estero € 180.000 e ad spese derivanti dalla partecipazione italiana ad accordi ed organismi internazionali € 25.998.

Tali integrazioni hanno interessato il Ministero degli Affari Esteri per € 1.495.999.

XI Prelevamento (decreto del Ministro dell'Economia e delle Finanze 18 settembre 2006)

MINISTERO DELLA GIUSTIZIA - U.p.b. "Organizzazione giudiziaria, del personale e dei servizi" (Funzionamento) - Maggiori spese per il pagamento dei canoni d'acqua, luce, energia, gas e telefoni € 900.000 e per il fitto di locali e oneri accessori € 250.000.

MINISTERO DELLE INFRASTRUTTURE - U.p.b. "Capitanerie di porto" (Spese generali di funzionamento) - Maggiori occorrenze per la manutenzione, riparazione ed adattamento dei locali e dei relativi impianti € 400.000; (Mezzi operativi e strumentali). Maggiori oneri per la manutenzione ed esercizio dei mezzi nautici ed aerei € 2.000.000.

MINISTERO DELLE POLITICHE AGRICOLE, ALIMENTARI E FORESTALI - U.p.b. "Corpo forestale dello Stato" (Spese generali di funzionamento) - Somme necessarie per far fronte a spese per missioni all'interno, all'estero e per trasferimenti € 400.000.

MINISTERO DELLA SALUTE - U.p.b. "Innovazione" (Funzionamento) - Oneri connessi per missioni sul territorio nazionale, all'estero e per trasferimenti € 870.000 - U.p.b. "Prevenzione e Comunicazione"

(Funzionamento). Maggiori spese per missioni all'interno, all'estero e per trasferimenti € 300.000.

Le rimanenti assegnazioni per € 1.830.000 sono state necessarie per far fronte alle maggiori spese per missioni all'estero, nel territorio nazionale e per trasferimenti € 829.000, per spese per i viaggi del Ministro e dei Sottosegretari di Stato € 291.000, per il pagamento dei canoni d'acqua, luce, energia, gas, telefoni € 250.000 per il funzionamento di Consigli, Comitati e Commissioni compresi i gettoni di presenza € 260.000, per l'acquisto di viveri per esigenze di vita ed addestramento, nonché di vitto ed equipaggiamento € 200.000.

Tali integrazioni hanno interessato i Ministeri dell'Economia e delle Finanze € 350.000, dello Sviluppo Economico € 100.000, dell'ambiente e della Tutela del territorio € 41.000,00, delle Infrastrutture € 930.000, delle Comunicazioni € 169.000, delle Politiche agricole, alimentari e forestali € 120.000 e della Salute € 120.000.

XII Prelevamento (decreto del Ministro dell'Economia e delle Finanze 21 luglio 2006)

MINISTERO DELL'INTERNO - U.p.b. "Vigili del fuoco, soccorso pubblico e difesa civile" (Spese generali di funzionamento). Somme occorrenti per vettovagliamento, equipaggiamento, igiene e casermaggio € 4.000.000; (Mezzi operativi e strumentali). Oneri per la manutenzione ordinaria, per l'adattamento dei locali e per la riparazione delle attrezzature e degli impianti fissi delle sedi di servizio € 6.000.000 - U.p.b. - "Pubblica sicurezza" (Spese generali di funzionamento). Maggiori spese per il funzionamento della Direzione Investigativa Antimafia € 5.000.000; Accordi ed organismi internazionali). Spese derivanti dall'attuazione delle collaborazioni con organismi internazionali € 10.000.000; (Collaboratori di giustizia). Somme necessarie per spese riservate per l'attuazione del programma di protezione per coloro che collaborano con la giustizia € 10.000.000.

Tali integrazioni hanno interessato totalmente il Ministero dell'Interno.

XIII Prelevamento (decreto del Ministro dell'Economia e delle Finanze 12 luglio 2006)

L'assegnazione ha riguardato l'U.p.b. "Tesoro" (Presidenza del Consiglio dei Ministri - Protezione civile) del Ministero dell'Economia e delle Finanze per € 5.000.000 ed è stata necessaria per far fronte alle maggiori spese riguardanti gli eventi sismici, alluvionali, i nubifragi e

le mareggiate, la difesa del suolo, le opere civili pubbliche e private, le foreste ed altre calamità ivi comprese le attività connesse.

L'integrazione si è resa necessaria per le maggiori e imprescindibili occorrenze derivanti dalle immediate esigenze connesse agli eventi alluvionali che hanno interessato la città di Vibo Valentia.

XIV Prelevamento (decreto del Ministro dell'Economia e delle Finanze 17 luglio 2006)

MINISTERO DELL'ECONOMIA E DELLE FINANZE - U.p.b. "Gabinetto e uffici di diretta collaborazione all'opera del Ministro" (Gabinetto e altri uffici di diretta collaborazione) - Maggiori spese per missioni all'interno, all'estero e per trasferimenti € 300.000, per manutenzione, riparazione ed adattamento dei locali e dei relativi impianti € 400.000 e per il pagamento dei canoni d'acqua, luce, energia, ecc. € 800.000 - U.p.b. "Tesoro" (Funzionamento). Maggiori oneri per la manutenzione, riparazione, ed adattamento dei locali e dei relativi impianti € 512.000 - U.p.b. "Ragioneria Generale dello Stato" (Funzionamento) - Maggiori oneri per missioni all'interno, all'estero e per indennità e rimborso spese di trasporto € 500.000.

MINISTERO DEGLI AFFARI ESTERI - U.p.b. "Affari amministrativi, bilancio e patrimonio" (Uffici centrali). Spese connesse al pagamento dei canoni d'acqua luce, energia, telefoni e gas € 251.100, e per la manutenzione, riparazione ed adattamento dei locali e dei relativi impianti € 2.136.000; (Uffici all'estero). Maggiori oneri per le sedi diplomatiche e consolari ed altri edifici all'estero € 500.000, per l'organizzazione e la partecipazione a convegni, congressi, ecc. € 500.000 e per l'indennità di missione, viaggi di servizio, ecc. € 302.867 - U.p.b. "Affari politici multilaterali e diritti umani" (Funzionamento). Somme necessarie per il pagamento di spese per l'invio dei delegati ed esperti alle riunioni dell'O.N.U. € 245.000.

MINISTERO DELLE INFRASTRUTTURE - U.p.b. "Capitanerie di porto" (Spese generali di funzionamento) - Maggiori occorrenze per missioni all'interno, all'estero e per trasferimenti € 500.000; (Mantenimento, equipaggiamento, assistenza e casermaggio). Maggiori spese per l'acquisto di approvvigionamento di viveri per esigenze di vita ed addestramento, nonché di vitto ed equipaggiamento € 1.000.000; (Mezzi operativi e strumentali). Maggiori oneri per la manutenzione ed esercizio dei mezzi nautici ed aerei € 3.500.000.

Le rimanenti assegnazioni per € 2.374.033 sono state necessarie per far fronte alle maggiori spese per missioni all'estero, nel territorio

nazionale e per trasferimenti € 786.685, per spese per i viaggi del Ministro e dei Sottosegretari di Stato € 61.000, per spese di viaggio, di rappresentanza e per l'invio di delegati italiani € 40.000, per il pagamento dei canoni d'acqua, luce, energia, gas, telefoni € 1.368.900, per missioni ispettive € 25.015, per il funzionamento di Consigli, Comitati e Commissioni compresi i gettoni di presenza (€ 69.433 e per il finanziamento delle attività del Comitato interministeriale dei diritti dell'uomo € 23.000.

Tali integrazioni hanno interessato i Ministeri dello Sviluppo Economico € 160.000, del Lavoro e della Previdenza sociale € 20.000, degli Affari esteri € 2.053.033, delle Politiche agricole, alimentari e forestali € 80.000 e per i Beni e le attività Culturali € 61.000.

XV Prelevamento (decreto del Ministro dell'Economia e delle Finanze 18 agosto 2006)

L'assegnazione ha riguardato l'U.p.b. "Bilancio e affari finanziari" (Fondi di riserva consumi intermedi) del Ministero della Difesa per € 50.000.000 ed è stata necessaria per far fronte alle maggiori spese riguardanti eventuali sopravvenute esigenze per consumi intermedi.

L'integrazione si è resa necessaria per consentire l'erogazione di somme per le sopravvenute esigenze per consumi intermedi derivanti dall'avvio dell'intervento militare, anche di carattere umanitario, correlato alla partecipazione alla missione O.N.U. in Libano.

XVI Prelevamento (decreto del Ministro dell'Economia e delle Finanze 8 novembre 2006)

L'assegnazione ha riguardato l'U.p.b. "Tesoro" (Presidenza del Consiglio dei Ministri - Protezione civile) del Ministero dell'Economia e delle Finanze per € 1.000.000 ed è stata necessaria per far fronte alle maggiori spese riguardanti gli eventi sismici, alluvionali, i nubifragi e le mareggiate, la difesa del suolo, le opere civili pubbliche e private, le foreste ed altre calamità ivi comprese le attività connesse.

L'integrazione si è resa necessaria per fronteggiare le spese derivanti dalla situazione di criticità in Libano e per l'emergenza rifiuti nella Regione Puglia nel mese di agosto.

XVII Prelevamento (decreto del Ministro dell'Economia e delle Finanze 17 ottobre 2006)

L'assegnazione ha riguardato l'U.p.b. "Tesoro" (Presidenza del Consiglio dei Ministri - Protezione civile) del Ministero dell'Economia e

delle Finanze per € 5.000.000 ed è stata necessaria per far fronte alle maggiori spese riguardanti gli eventi sismici, alluvionali, i nubifragi e le mareggiate, la difesa del suolo, le opere civili pubbliche e private, le foreste ed altre calamità ivi comprese le attività connesse.

L'integrazione è stata indispensabile per il pagamento di spese relative agli oneri derivanti dalle avversità atmosferica che hanno interessato le Regioni Marche, Liguria e Veneto.

Tenuto conto degli utilizzi sopra citati residuano € 170.554.841 per competenza e cassa che costituiscono economie di spese.

RISULTATI COMPLESSIVI DELLE ENTRATE

(MILIONI DI EURO)

TABELLA N. 1

	CONSISTENZA AL 31-12-2005		VARIAZIONI (B)	ACCERTATI AL 1-1-2006		ACCERTAMENTI (D)	INCASSI (E)	RESIDUI AL 31-12-2006 (F)	MAGGIORI O MINORI ENTRATE (G=E+F-C)
	PREVISIONI INIZIALI (A)	PREVISIONI DEFINITIVE (C=A+B)							
TITOLO I - ENTRATE TRIBUTARIE	RS	79.343	-	79.343		429.363	11.799	30.496	-37.049
	CP	386.072	14.276	402.348			387.027	42.336	27.016
	CS	376.435	14.276	390.711			398.826		8.115
TITOLO II - ENTRATE EXTRA-TRIBUTARIE	RS	71.871	-	71.871		48.759	936	39.432	-31.503
	CP	28.730	-32	28.698			26.621	22.138	20.061
	CS	26.385	-32	26.353			27.557		1.204
TOTALE ENTRATE CORRENTI	RS	151.213	-	151.213		478.122	12.735	69.927	-68.551
	CP	416.801	14.244	431.045			413.648	64.474	47.077
	CS	402.820	14.244	417.064			426.383		9.319
TITOLO III - ALIENAZIONE ED AMMORTAMENTO DI BENI PATRIMONIALI E RISCOSSIONE DI CREDITI	RS	34	-	34		1.921	4	29	-2
	CP	1.874	1.458	3.332			1.902	19	-1.411
	CS	1.874	1.458	3.332			1.906		-1.426
TOTALE ENTRATE FINALI	RS	151.248	-	151.248		480.043	12.739	69.956	-68.553
	CP	418.675	15.702	434.377			415.550	64.493	45.666
	CS	404.694	15.702	420.396			428.289		7.894
DI CUI OPERAZIONI FINANZIARIE (-)	RS	28	-	28		1.535	1	27	0
	CP	26	1.441	1.467			1.517	18	69
	CS	26	1.441	1.467			1.518		51
ENTRATE FINALI NETTE	RS	151.219	-	151.219		478.508	12.738	69.929	-68.553
	CP	418.649	14.261	432.910			414.034	64.475	45.598
	CS	404.667	14.261	418.929			426.772		7.843
TITOLO IV - ACCENSIONE DI PRESTITI	RS	-	-	-		182.127	182.127	-	-53.468
	CP	232.666	2.929	235.595					-84.048
	CS	261.539	4.636	266.175					
TOTALE ENTRATE COMPLESSIVE	RS	151.248	-	151.248		662.170	12.739	69.956	-68.553
	CP	651.341	18.631	669.972			597.677	64.493	-7.802
	CS	666.233	20.338	686.571			610.416		-76.154

SEGRE TABELLA N. 1

RISULTATI COMPLESSIVI DELLE SPESE

(MILIONI DI EURO)

	CONSISTENZA AL 31-12-2005		VARIAZIONI (B)	ACCERTATI AL 1-1-2006		IMPEGNI (D)	PAGAMENTI (E)	RESIDUI AL 31-12-2006 (F)	ECONOMIE O MAGGIORI SPESE (G=E+F-C)
	PREVISIONI INIZIALI (A)	PREVISIONI DEFINITIVE (C=A+B)		PREVISIONI DEFINITIVE (C=A+B)	PREVISIONI DEFINITIVE (C=A+B)				
TITOLO I - SPESE CORRENTI	RS CP CS	42.039 428.154 439.412	18 11.403 5.299	42.057 439.558 444.711	428.139	21.102 400.729 421.831	12.375 27.410	-8.580 -11.418 -22.879	
TITOLO II - SPESE IN CONTO CAPITALE	RS CP CS	73.765 34.262 37.896	-18 5.562 13.862	73.747 39.824 51.759	38.954	18.005 19.965 37.971	53.295 18.989	-2.447 -869 -13.788	
TOTALE SPESE FINALI	RS CP CS	115.804 462.416 477.308	0 16.965 19.161	115.804 479.382 496.469	467.094	39.107 420.695 459.802	65.670 46.399	-11.027 -12.288 -36.667	
DI CUI OPERAZIONI FINANZIARIE (-)	RS CP CS	8.764 410 700	140 459 2.875	8.904 868 3.575	784	2.483 303 2.787	6.405 481	-16 -84 -789	
SPESE FINALI NETTE	RS CP CS	107.040 462.007 476.608	-140 16.507 16.286	106.900 478.513 492.894	466.310	36.624 420.391 457.015	59.266 45.918	-11.010 -12.204 -35.879	
TITOLO III - RIMBORSO PASSIVITA' FINANZIARIE	RS CP CS	3.334 188.925 188.925	- 199 1.646	3.334 189.124 190.571	163.620	1.422 156.727 158.149	1.912 6.893	- -25.504 -32.422	
TOTALE SPESE COMPLESSIVE	RS CP CS	119.138 651.341 666.233	0 17.165 20.808	119.138 668.506 687.040	630.714	40.530 577.422 617.951	67.582 53.293	-11.027 -37.792 -69.089	

TABELLA N. 2		RISULTATI DIFFERENZIALI				
		(MILIONI DI EURO)				
VOCI		PREVISIONI INIZIALI (A)	VARIAZIONI (B)	PREVISIONI DEFINITIVE (C=A+B)	GESTIONI (D)	DIFFERENZE (E=C-D)
RISPARMIO PUBBLICO	CP CS	-11.353 -36.592	2.841 8.945	-8.512 -27.647	49.983 4.552	-58.495 -32.199
SALDO NETTO DA FINANZIARE	CP CS	-43.741 -72.614	-1.263 -3.459	-45.004 -76.074	12.949 -31.513	-57.954 -44.561
INDEBITAMENTO NETTO	CP CS	-43.358 -71.940	-2.245 -2.025	-45.603 -73.965	12.199 -30.244	-57.802 -43.721
RICORSO AL MERCATO	CP CS	-232.666 -261.539	-1.463 -5.106	-234.129 -266.645	-150.671 -189.662	-83.458 -76.983
AVANZO/DISAVANZO COMPLESSIVO	CP CS	0 0	1.466 -470	1.466 -470	31.456 -7.535	-29.990 7.065

TABELLA N. 3 ANALISI ECONOMICA DELLE ENTRATE FINALI

(MILIONI DI EURO)

VOCI	CONSISTENZA AL		VARIAZIONI (B)	ACCERTATI AL		ACCERTAMENTI (D)	INCASSI (E)	RESIDUI AL 31-12-2006 (F)	MAGGIORI O MINORI ENTRATE (G=E+F-C)
	31-12-2005 PREVISIONI INIZIALI (A)	31-12-2006 PREVISIONI DEFINITIVE (C=A+B)		1-1-2006 PREVISIONI DEFINITIVE (C=A+B)	1-1-2006 PREVISIONI DEFINITIVE (C=A+B)				
TITOLO I - ENTRATE TRIBUTARIE	RS CP CS	79.343 388.072 376.435	- 14.276 14.276	79.343 402.348 390.711	429.363	11.799 387.027 398.826	30.496 42.336 8.115	-37.049 27.016 8.115	
CATEGORIA I - IMPOSTE SUL PATRIMONIO E SUL REDDITO	RS CP CS	32.715 197.780 191.516	- 10.868 10.868	32.715 208.648 202.384	222.658	5.265 202.847 208.112	10.562 19.810 8.115	-16.888 14.010 5.729	
Entrate derivanti dall'attività ordinaria di gestione	RS CP CS	7.471 187.918 187.918	- 10.417 10.417	7.471 198.335 198.335	206.956	4.807 201.016 205.823	1.841 5.940 7.488	-824 8.621 7.488	
Entrate derivanti dall'attività di accertamento e controllo	RS CP CS	25.243 9.862 3.598	- 451 451	25.243 10.313 4.049	15.701	458 1.831 2.289	8.721 13.870 5.149	-16.064 5.388 -1.759	
CATEGORIA II - TASSE ED IMPOSTE SUGLI AFFARI	RS CP CS	39.276 139.206 133.833	- 5.285 5.285	39.276 144.491 139.118	156.305	4.647 137.322 141.969	14.345 18.984 4.639	-20.283 11.814 2.851	
Entrate derivanti dall'attività ordinaria di gestione	RS CP CS	11.489 131.364 131.364	- 5.241 5.241	11.489 136.605 136.605	141.470	4.226 136.217 140.443	5.571 5.253 3.838	-1.692 4.865 3.838	
Entrate derivanti dall'attività di accertamento e controllo	RS CP CS	27.787 7.842 2.469	- 44 44	27.787 7.886 2.513	14.835	422 1.105 1.527	8.775 13.730 5.000	-18.591 6.949 -987	
CATEGORIA III - IMPOSTE SULLA PRODUZIONE, SUI CONSUMI E DOGANE	RS CP CS	6.196 29.093 29.093	- 15 15	6.196 29.108 29.108	29.676	103 28.856 28.959	5.498 820 -149	-595 568 -149	
Entrate derivanti dall'attività ordinaria di gestione	RS CP CS	3.098 29.056 29.056	- 15 15	3.098 29.071 29.071	29.477	96 28.818 28.914	2.408 659 -241	-593 406 -157	
Entrate derivanti dall'attività di accertamento e controllo	RS CP CS	3.099 37 37	- - -	3.099 37 37	199	7 38 45	3.090 161 8	-2 162 8	
CATEGORIA IV - MONOPOLI	RS CP CS	963 9.816 9.816	- -633 -633	963 9.183 9.183	9.943	987 8.607 9.594	50 1.337 1.337	74 760 410	

SEGUE TABELLA N. 3

ANALISI ECONOMICA DELLE ENTRATE FINALI

(MILIONI DI EURO)

VOCI	CONSISTENZA AL 31-12-2005		VARIAZIONI (B)	ACCERTATI AL 1-1-2006		ACCERTAMENTI (D)	INCASSI (E)	RESIDUI AL 31-12-2006 (F)	MAGGIORI O MINORI ENTRATE (G=E+F-C)
	PREVISIONI INIZIALI (A)	PREVISIONI DEFINITIVE (C=A+B)		PREVISIONI DEFINITIVE (C=A+B)	PREVISIONI DEFINITIVE (C=A+B)				
Entrate derivanti dall'attività ordinaria di gestione	RS	957	-	957	957	9.940	987	45	75
	CP	9.814	-633	9.181	9.181		8.605	1.335	759
	CS	9.814	-633		9.181		9.592		411
Entrate derivanti dall'attività di accertamento e controllo	RS	5	-	5	5	3	0	5	-1
	CP	2	0	2	2		1	2	1
	CS	2	0	0	2		1		-1
CATEGORIA V - LOTTO, LOTTERIE ED ALTRE ATTIVITA' DI GIUOCO	RS	193	-	193	193	10.781	796	41	643
	CP	12.177	-1.260	10.917	10.917		9.395	1.386	-136
	CS	12.177	-1.260		10.917		10.191		-726
Entrate derivanti dall'attività ordinaria di gestione	RS	192	-	192	192	10.761	795	40	643
	CP	12.176	-1.260	10.916	10.916		9.376	1.385	-155
	CS	12.176	-1.260		10.916		10.172		-744
Entrate derivanti dall'attività di accertamento e controllo	RS	1	-	1	1	20	0	0	0
	CP	1	-	1	1		19	1	19
	CS	1	-		1		19		18
TITOLO II - ENTRATE EXTRA-TRIBUTARIE	RS	71.871	-	71.871	71.871	48.759	936	39.432	-31.503
	CP	28.730	-32	28.698	28.698		26.621	22.138	20.061
	CS	26.385	-32		26.353		27.557		1.204
CATEGORIA VI - PROVENTI SPECIALI	RS	119	-	119	119	772	27	92	0
	CP	495	113	608	608		752	20	165
	CS	495	113		608		779		172
CATEGORIA VII - PROVENTI DI SERVIZI PUBBLICI MINORI	RS	18.382	-	18.382	18.382	7.267	247	10.814	-7.321
	CP	6.890	-1.482	5.408	5.408		2.697	4.570	1.859
	CS	7.789	-1.482		6.307		2.944		-3.363
CATEGORIA VIII - PROVENTI DEI BENI DELLO STATO	RS	582	-	582	582	293	2	566	-13
	CP	392	0	392	392		289	4	-99
	CS	392	0		392		291		-100
CATEGORIA IX - PRODOTTI NETTI DI AZIENDE AUTONOME ED UTILI DI GESTIONI	RS	3.842	-	3.842	3.842	4.109	4.109	-	34
	CP	3.842	233	4.075	4.075		4.109		34
	CS	3.842	233		4.075		4.109		
CATEGORIA X - INTERESSI SU ANTICIPAZIONI E CREDITI VARI DEL TESORO	RS	7.352	-	7.352	7.352	7.912	82	2.689	-4.581
	CP	4.201	933	5.134	5.134		5.626	2.287	2.779
	CS	3.626	933		4.559		5.707		1.148

SEGRE TABELLA N. 3 ANALISI ECONOMICA DELLE ENTRATE FINALI

(MILIONI DI EURO)

VOCI	CONSISTENZA AL 31-12-2005		VARIAZIONI (B)	ACCERTATI AL 1-1-2006		ACCERTAMENTI (D)	INCASSI (E)	RESIDUI AL 31-12-2006 (F)	MAGGIORI O MINORI ENTRATE (G=E+F-C)
	PREVISIONI INIZIALI (A)	PREVISIONI DEFINITIVE (C=A+B)		PREVISIONI DEFINITIVE (C=A+B)	PREVISIONI DEFINITIVE (C=A+B)				
CATEGORIA XI - RICUPERI, RIMBORSI E CONTRIBUTI	RS CP CS	44.725 10.905 8.235	- 166 166	44.725 11.071 8.402	26.032	388 11.107 11.495	24.763 14.925	-19.573 14.961 3.093	
CATEGORIA XII - PARTITE CHE SI COMPENSANO NELLA SPESA	RS CP CS	712 2.006 2.006	- 5 5	712 2.011 2.011	2.374	190 2.042 2.232	507 332 221	-14 363 221	
TITOLO III - ALIENAZIONE ED AMMORTAMENTO DI BENI PATRIMONIALI E RISCOSSIONE DI CREDITI	RS CP CS	34 1.874 1.874	- 1.458 1.458	34 3.332 3.332	1.921	4 1.902 1.906	29 19	-2 -1.411 -1.426	
CATEGORIA XIII - VENDITA DI BENI ED AFFRANCAZIONE DI CANONI	RS CP CS	6 1.008 1.008	- 17 17	6 1.025 1.025	223	3 223 226	1 0	-2 -802 -799	
CATEGORIA XIV - AMMORTAMENTO DI BENI PATRIMONIALI	RS CP CS	840 840	- -	840 840	163	163 163	- -	-677 -677	
CATEGORIA XV - RIMEORSO DI ANTICIPAZIONI E DI CREDITI VARI DEL TESORO	RS CP CS	28 26 26	- 1.441 1.441	28 1.467 1.467	1.535	1 1.517 1.518	27 18 18	0 68 51	
TOTALE COMPLESSIVO	RS CP CS	151.248 418.675 404.694	- 15.702 15.702	151.248 434.377 420.396	480.043	12.739 415.550 428.289	69.956 64.493	-68.553 45.666 7.894	

TABELLA N. 4 ANALISI ECONOMICA DELLE SPESE FINALI

(MILIONI DI EURO)

VOCI	CONSISTENZA AL 31-12-2005		VARIAZIONI (B)	ACCRETI AL 1-1-2006		IMPEGNI (D)	PAGAMENTI (E)	RESIDUI AL 31-12-2006 (F)	ECONOMIE O MAGGIORI SPESE (G=E+F-C)
	PREVISIONI INIZIALI (A)	PREVISIONI DEFINITIVE (C=A+B)		PREVISIONI DEFINITIVE (C=A+B)	PREVISIONI DEFINITIVE (C=A+B)				
TITOLO I - SPESE CORRENTI	RS 42.039	42.057	18	42.057	428.139	21.102	12.375	-8.580	
	CP 428.154	439.558	11.403	439.558		400.729	27.410	-11.418	
	CS 439.412	444.711	5.299	444.711		421.831		-22.879	
FUNZIONAMENTO	RS 6.530	10.878	4.348	10.878	90.325	3.846	2.188	-4.844	
	CP 78.480	87.774	9.294	87.774		87.475	2.850	2.550	
	CS 78.818	89.773	10.955	89.773		91.322		1.548	
REDDITI DA LAVORO DIPENDENTE	RS 1.792	5.875	4.083	5.875	76.808	1.390	352	-4.134	
	CP 68.296	74.141	5.845	74.141		75.823	986	2.668	
	CS 68.493	75.076	6.583	75.076		77.213		2.137	
CONSUMI INTERMEDI	RS 4.547	4.550	3	4.550	7.923	2.339	1.796	-415	
	CP 5.494	8.163	2.669	8.163		6.230	1.693	-239	
	CS 5.624	9.181	3.557	9.181		8.569		-612	
IMPOSTE PAGATE SULLA PRODUZIONE	RS 146	408	262	408	4.844	85	33	-290	
	CP 4.398	4.667	269	4.667		4.766	77	176	
	CS 4.399	4.727	329	4.727		4.851		124	
TRASFERIMENTI CORRENTI AD AMMINISTRAZIONI PUBBLICHE	RS 1	1	0	1	115	0	1	0	
	CP 19	116	97	116		50	65	-1	
	CS 19	83	65	83		50		-33	
TRASFERIMENTI CORRENTI A FAMIGLIE E ISTITUZIONI SOCIALI PRIVATE	RS 8	8	0	8	27	7	1	0	
	CP 12	34	22	34		25	3	-6	
	CS 21	35	14	35		32		-3	
TRASFERIMENTI CORRENTI A IMPRESE	RS -	-	-	-	33	23	10	-	
	CP -	23	23	23		23		-	
	CS -	-	-	-		-		-	
TRASFERIMENTI CORRENTI A ESTERO	RS -	-	-	-	1	1	0	0	
	CP -	1	1	1		1		0	
	CS -	-	-	-		-		-	
INTERESSI PASSIVI E REDDITI DA CAPITALE	RS 10	10	0	10	24	7	2	-1	
	CP 5	27	22	27		20	4	-3	
	CS 5	33	28	33		27		-6	
POSTE CORRETTIVE E COMPENSATIVE	RS 5	5	0	5	236	5	0	0	
	CP 150	240	91	240		235	0	-4	
	CS 150	245	96	245		241		-5	

SEGUE TABELLA N. 4 ANALISI ECONOMICA DELLE SPESE FINALI

(MILIONI DI EURO)

VOCI	CONSISTENZA AL 31-12-2005		VARIAZIONI (B)	ACCERTATI AL 1-1-2006		IMPEGNI (D)	PAGAMENTI (E)	RESIDUI AL 31-12-2006 (F)	ECONOMIE O MAGGIORI SPESE (G=E+F-C)
	RS	CP		RS	CP				
ALTRE USCITE CORRENTI	RS	20	0	20	0		13	3	-4
	CP	107	246	353	313		302	11	-40
	CS	108	259	368			315		-52
INTERVENTI	RS	27.655	159	27.815	250.540		15.307	9.685	-2.823
	CP	247.722	9.420	257.142			230.149	20.391	-6.603
	CS	248.357	11.104	259.461			245.455		-14.005
	RS	4	0	4	20		2	2	0
REDDITI DA LAVORO DIPENDENTE	CP	19	3	22			14	6	-3
	CS	19	4	23			16		-7
	RS	1.245	-1	1.244	3.345		746	293	-205
CONSUMI INTERMEDI	CP	2.685	725	3.410			2.402	943	-65
	CS	2.781	839	3.620			3.148		-472
	RS	22.610	172	22.782	178.916		12.294	8.456	-2.032
TRASFERIMENTI CORRENTI AD AMMINISTRAZIONI PUBBLICHE	CP	176.572	3.586	180.157			162.330	16.586	-1.242
	CS	177.000	4.185	181.185			174.624		-6.561
	RS	330	1	330	4.465		203	102	-26
TRASFERIMENTI CORRENTI A FAMIGLIE E ISTITUZIONI SOCIALI PRIVATE	CP	4.517	190	4.707			4.205	261	-242
	CS	4.508	287	4.795			4.407		-388
	RS	2.758	0	2.758	4.566		1.742	538	-479
TRASFERIMENTI CORRENTI A IMPRESE	CP	2.184	2.521	4.705			2.550	2.016	-140
	CS	2.303	3.357	5.660			4.292		-1.368
	RS	327	0	327	1.575		156	141	-30
TRASFERIMENTI CORRENTI A ESTERO	CP	1.487	251	1.738			1.368	207	-163
	CS	1.487	258	1.745			1.524		-221
	RS	15.850	-	15.850	14.577		14.577	-	-1.273
RISORSE PROPRIE CEE	CP	15.850	-	15.850			14.577	-	-1.273
	CS	15.850	-	15.850			14.577	-	-1.273
	RS	10	0	10	28		5	4	-1
INTERESSI PASSIVI E REDDITI DA CAPITALE	CP	11	17	28			23	5	0
	CS	11	18	29			28		-1
	RS	340	0	340	43.029		143	147	-49
POSTE CORRETTIVE E COMPENSATIVE	CP	44.370	2.131	46.501			42.676	353	-3.472
	CS	44.370	2.149	46.518			42.819		-3.699

SEGUE TABELLA N. 4

ANALISI ECONOMICA DELLE SPESE FINALI

(MILIONI DI EURO)

VOCI	CONSISTENZA AL 31-12-2005		VARIAZIONI (B)	ACCERTATI AL 1-1-2006		IMPEGNI (D)	PAGAMENTI (E)	RESIDUI AL 31-12-2006 (F)	ECONOMIE O MAGGIORI SPESE (G=E+F-C)
	PREVISIONI INIZIALI (A)	PREVISIONI DEFINITIVE (C=A+B)		PREVISIONI DEFINITIVE (C=A+B)	PREVISIONI DEFINITIVE (C=A+B)				
ALTRE USCITE CORRENTI	RS	32	-12	20	20		16	3	-2
	CP	28	-5	23	23	20	5	15	-3
	CS	28	7	35	35		21		-13
ONERI COMUNI	RS	6.730	-4.491	2.239	2.239	14.856	889	440	-909
	CP	28.834	-11.505	17.330	17.330		12.070	2.786	-2.474
	CS	39.118	-20.999	18.119	18.119		12.959		-5.160
REDDITI DA LAVORO DIPENDENTE	RS	5.324	-4.547	776	776	10.374		95	-682
	CP	14.249	-3.758	10.491	10.491		8.622	1.752	-117
	CS	14.530	-4.380	10.150	10.150		8.622		-1.527
CONSUMI INTERMEDI	RS	254	0	264	264	275	90	120	-53
	CP	825	-451	375	375		185	90	-99
	CS	825	-417	408	408		276		-132
TRASFERIMENTI CORRENTI AD AMMINISTRAZIONI PUBBLICHE	RS	745	56	801	801	3.477	422	226	-154
	CP	3.425	237	3.662	3.662		3.049	428	-185
	CS	3.425	263	3.688	3.688		3.471		-217
TRASFERIMENTI CORRENTI A FAMIGLIE E ISTITUZIONI SOCIALI PRIVATE	RS								
	CP	29	-27	3	3				-3
	CS	29	-27	3	3				-3
TRASFERIMENTI CORRENTI A IMPRESE	RS								
	CP	2.329	-2.328	1	1				-1
	CS	2.329	-2.327	2	2				-2
INTERESSI PASSIVI E REDDITI DA CAPITALE	RS					140		140	
	CP		140	140	140				-140
	CS		140	140	140				-140
POSTE CORRETTIVE E COMPENSATIVE	RS	1	0	1	1		0	0	-1
	CP	1	8	9	9	9		8	0
	CS	1	8	9	9		1	1	-8
AMMORTAMENTI	RS					163			
	CP	840		840	840		163	163	-677
	CS	840		840	840		163	163	-677
ALTRE USCITE CORRENTI	RS	397	0	397	397	418	377	0	-20
	CP	7.135	-5.325	1.809	1.809		50	368	-1.392
	CS	17.138	-14.259	2.879	2.879		427		-2.452

SEGRE TABELLA N. 4 ANALISI ECONOMICA DELLE SPESE FINALI

(MILIONI DI EURO)

VOCI	CONSISTENZA AL 31-12-2005		VARIAZIONI (B)	ACCERTATI AL 1-1-2006		IMPEGNI (D)	PAGAMENTI (E)	RESIDUI AL 31-12-2006 (F)	ECONOMIE O MAGGIORI SPESE (G=E+F-C)
	PREVISIONI INIZIALI (A)			PREVISIONI DEFINITIVE (C=A+B)					
TRATTAMENTI DI QUIESCENZA, INTEGRATIVI E SOSTITUTIVI	RS	12	2	14	1.187	11	-1	2	-1
	CP	1.090	74	1.164	1.166	1.166	23	21	23
	CS	1.090	74	1.164	1.178	1.178	13		13
REDDITI DA LAVORO DIPENDENTE	RS	1	2	3	1.011	0	-1	2	-1
	CP	1.007	-18	989	1.011	1.011	22	0	22
	CS	1.007	-18	989	1.011	1.011	22		22
TRASFERIMENTI CORRENTI AD AMMINISTRAZIONI PUBBLICHE	RS	0	0	0	-	-	0	-	0
	CP	0	-	0	-	-	0	-	0
	CS	0	-	0	-	-	0	-	0
TRASFERIMENTI CORRENTI A FAMIGLIE E ISTITUZIONI SOCIALI PRIVATE	RS	11	0	11	176	11	0	0	0
	CP	84	92	176	155	155	1	21	1
	CS	64	92	176	166	166	-9		-9
ONERI DEL DEBITO PUBBLICO	RS	1.111	0	1.111	71.232	1.048	-2	60	-2
	CP	72.028	4.120	76.147	69.869	69.869	-4.916	1.362	-4.916
	CS	72.028	4.166	76.193	70.918	70.918	-5.276		-5.276
CONSUMI INTERMEDI	RS	395	0	395	620	395	0	0	0
	CP	641	5	645	620	225	-25	395	-25
	CS	641	5	645	620	620	-25		-25
TRASFERIMENTI CORRENTI AD AMMINISTRAZIONI PUBBLICHE	RS	4	-	4	4	4	-	-	-
	CP	4	-	4	4	4	-	-	-
	CS	4	-	4	4	4	-	-	-
TRASFERIMENTI CORRENTI A IMPRESE	RS	0	0	0	0	0	-	-	0
	CP	0	-	0	0	0	-	-	0
	CS	0	-	0	0	0	-	-	0
INTERESSI PASSIVI E REDDITI DA CAPITALE	RS	716	-	716	70.609	653	-2	60	-2
	CP	71.384	4.115	75.499	69.641	69.641	-4.890	967	-4.890
	CS	71.384	4.161	75.545	70.295	70.295	-5.250		-5.250
TITOLO II - SPESE IN CONTO CAPITALE	RS	73.765	-18	73.747	36.954	18.005	-2.447	53.295	-2.447
	CP	34.262	5.562	39.824	19.965	19.965	-869	18.989	-869
	CS	37.896	13.862	51.759	37.971	37.971	-13.788		-13.788
INVESTIMENTI	RS	72.463	-128	72.334	36.098	17.358	-2.444	52.532	-2.444
	CP	30.844	5.665	36.509	17.946	18.151	-412	17.946	-412
	CS	34.478	13.694	48.173	35.509	35.509	-12.664		-12.664

SEGUE TABELLA N. 4

ANALISI ECONOMICA DELLE SPESE FINALI

(MILIONI DI EURO)

VOCI	CONSISTENZA AL 31-12-2005		VARIAZIONI (B)	ACCERTATI AL 1-1-2006		IMPEGNI (D)	PAGAMENTI (E)	RESIDUI AL 31-12-2006 (F)	ECONOMIE O MAGGIORI SPESE (G=E+F-C)
	PREVISIONI INIZIALI (A)	PREVISIONI DEFINITIVE (C=A+B)		PREVISIONI DEFINITIVE (C=A+B)	PREVISIONI DEFINITIVE (C=A+B)				
INVESTIMENTI FISSI LORDI E ACQUISTI DI TERRENI	RS	8.078	159	8.237	4.137	2.224	5.709	-304	
	CP	3.204	975	4.179	4.137	1.388	2.749	-42	
	CS	3.406	1.091	4.497	4.137	3.612	-885		
CONTRIBUTI AGLI INVESTIMENTI	RS	30.186	1.307	31.493	14.769	8.431	21.655	-1.407	
	CP	12.194	2.623	14.817	14.769	9.450	5.319	-48	
	CS	14.824	7.637	22.461	14.769	17.882	-4.579		
CONTRIBUTI AGLI INVESTIMENTI AD IMPRESE	RS	19.037	491	19.527	9.944	3.483	15.433	-611	
	CP	6.276	3.784	10.060	9.944	5.501	4.444	-115	
	CS	6.740	4.633	11.373	9.944	8.984	-2.389		
CONTRIBUTI AGLI INVESTIMENTI A FAMIGLIE E ISTITUZIONI SOCIALI PRIVATE	RS	179	0	179	130	48	131	0	
	CP	34	96	130	130	40	91	-66	
	CS	62	91	154	130	88	-4		
CONTRIBUTI AGLI INVESTIMENTI A ESTERO	RS	428	0	428	399	150	274	-4	
	CP	215	184	399	399	265	134	0	
	CS	232	262	494	399	415	-79		
ALTRI TRASFERIMENTI IN CONTO CAPITALE	RS	5.948	-2.114	3.834	6.253	701	3.032	-102	
	CP	8.590	-2.135	6.454	6.253	1.329	4.924	-201	
	CS	8.593	-2.464	6.129	6.253	2.029	-4.100		
ACQUISIZIONI DI ATTIVITA' FINANZIARIE	RS	8.605	30	8.635	464	2.321	6.298	-16	
	CP	331	139	469	464	178	286	-5	
	CS	621	2.444	3.065	464	2.499	-566		
ALTRE SPESE IN C/CAPITALE	RS	245	110	355	413	193	162	-79	
	CP	122	370	492	413	175	238	-262	
	CS	122	507	630	413	367	-		
INVESTIMENTI FISSI LORDI E ACQUISTI DI TERRENI	RS	-	-	-	-	-	-	-	
	CP	-	-	-	-	-	-	-	
	CS	-	-	-	-	-	-	-	
CONTRIBUTI AGLI INVESTIMENTI AD IMPRESE	RS	86	-	86	93	30	56	-	
	CP	43	50	93	93	50	43	-	
	CS	43	76	120	93	80	-40		
ALTRI TRASFERIMENTI IN CONTO CAPITALE	RS	-	-	-	-	-	-	-	
	CP	-	-	-	-	-	-	-	
	CS	-	-	-	-	-	-	-	

SEGUE TABELLA N. 4

ANALISI ECONOMICA DELLE SPESE FINALI

(MILIONI DI EURO)

VOCI	CONSISTENZA AL 31-12-2005		VARIAZIONI (B)	ACCERTATI AL 1-1-2006		IMPEGNI (D)	PAGAMENTI (E)	RESIDUI AL 31-12-2006 (F)	ECONOMIE O MAGGIORI SPESE (G=E+F-C)
	PREVISIONI INIZIALI (A)	PREVISIONI DEFINITIVE (C=A+B)		PREVISIONI DEFINITIVE (C=A+B)	PREVISIONI DEFINITIVE (C=A+B)				
ACQUISIZIONI DI ATTIVITA' FINANZIARIE	RS 159	110	269	320	163	106	-	-79	
	CP 79	320	399	320	125	195		-222	
	CS 79	431	510		288				
ONERI COMUNI	RS 1.057	0	1.057	2.444	455	600		-3	
	CP 3.296	-473	2.823		1.640	805		-375	
	CS 3.296	-340	2.956		2.094			-862	
INVESTIMENTI FISSI LORDI E ACQUISTI DI TERRENI	RS 4	0	4	1	2	2		0	
	CP 307	-289	17		0	1		-16	
	CS 307	-289	18		2			-16	
CONTRIBUTI AGLI INVESTIMENTI AD IMPRESE	RS -	-	-	70	-	-		-	
	CP 70	-	70		70			-	
	CS 70	-	70		70			-	
ALTRI TRASFERIMENTI IN CONTO CAPITALE	RS 1.054	0	1.054	2.373	453	598		-3	
	CP 2.920	-183	2.736		1.570	803		-363	
	CS 2.920	-51	2.869		2.023			-846	
TOTALE IN COMPLESSO	RS 115.804	0	115.804	467.094	39.107	65.670		-11.027	
	CP 462.416	16.965	479.382		420.695	46.399		-12.288	
	CS 477.308	19.161	496.469		459.802			-36.667	

TABELLA 5 ANALISI FUNZIONALE DELLE SPESE FINALI

(MIGLIAIA DI EURO)

FUNZIONI OBIETTIVO	CONSISTENZA		VARIAZIONI (B)	ACCERTATI AL 01-01-2006 PREVISIONI DEFINITIVE (C = A+B)		IMPEGNI (D)	PAGAMENTI (E)	RESIDUI AL 31-12-2006 (F)	ECONOMIE O MAGGIORI SPESE (G = E+F-C)
	31-12-2005 PREVISIONI INIZIALI (A)								
1. SERVIZI GENERALI DELLE PUBBLICHE AMMINISTRAZIONI	RS	36.776.459	-4.076.338	32.700.121	13.371.254			16.601.179	2.727.688
	CP	234.057.066	309.659	234.366.728	209.365.501	225.326.195		15.960.694	9.040.533
	CS	244.608.267	-7.671.750	236.936.517					14.199.761
1.1. ORGANI ESECUTIVI E LEGISLATIVI, ATTIVITA' FINANZIARIE E FISCALI E AFFARI ESTERI	RS	4.086.158	153.854	4.240.012	2.543.464			1.243.158	453.390
	CP	53.105.951	3.913.169	57.019.119	53.699.230	55.792.330		2.093.100	1.226.789
	CS	53.081.257	4.788.221	57.869.478	56.242.694				1.626.785
1.1.1. ORGANI ESECUTIVI E LEGISLATIVI	RS	313.743	57.380	371.123	283.830			85.513	1.779
	CP	2.616.675	221.061	2.837.736	2.559.881	2.820.757		260.876	16.979
	CS	2.624.696	250.292	2.874.988	2.843.711				31.276
1.1.1.1. ORGANI COSTITUZIONALI	RS	12	495	507	507			-	
	CP	1.770.637	-20.079	1.750.558	1.750.049	1.750.049		0	509
	CS	1.770.637	-19.571	1.751.066	1.750.556				509
1.1.1.2. ORGANI A RILEVANZA COSTITUZIONALE	RS	310.930	56.867	367.797	281.005			85.125	1.667
	CP	840.764	211.172	1.051.936	781.607	1.040.591		258.984	11.345
	CS	848.225	238.997	1.087.222	1.062.612				24.609
1.1.1.2.1. SUPPORTO ALL'ATTIVITA' ISTITUZIONALE DELL'AMMINISTRAZIONE	RS	2.800	18	2.818	2.318			389	112
	CP	5.274	29.967	35.241	28.225	30.117		1.892	5.124
	CS	5.834	30.866	36.700	30.543				6.158
1.1.2. AFFARI FINANZIARI E FISCALI	RS	3.477.588	105.511	3.583.099	2.159.939			1.019.049	404.110
	CP	48.820.843	3.583.694	52.404.538	49.600.117	51.304.222		1.704.106	1.100.316
	CS	48.789.666	4.365.128	53.154.794	51.760.056				1.394.738
1.1.2.3. POLITICHE DI BILANCIO	RS	528.456	-18.753	509.704	440.690			36.015	32.999
	CP	3.397.540	419.863	3.817.402	3.608.685	3.711.351		102.666	106.051
	CS	3.398.000	780.463	4.178.462	4.049.375				129.087

TABELLA 5 ANALISI FUNZIONALE DELLE SPESE FINALI

(MIGLIAIA DI EURO)

FUNZIONI OBIETTIVO	CONSISTENZA AL 31-12-2005		VARIAZIONI (B)	ACCERTATI AL 01-01-2006		IMPEGNI (D)	PAGAMENTI (E)	RESIDUI AL 31-12-2006 (F)	ECONOMIE O MAGGIORI SPESE (G = E+F-C)
	PREVISIONI INIZIALI (A)	PREVISIONI DEFINITIVE (C = A+B)		PREVISIONI DEFINITIVE (C = A+B)	PREVISIONI DEFINITIVE (C = A+B)				
1.1.2.4. VIGILANZA SULLA SPESA PUBBLICA	RS	53.978	2.697	56.675	23.015		23.015	9.294	24.366
	CP	275.399	19.956	295.355	287.346		235.202	52.144	8.009
	CS	282.999	17.419	300.418			258.217		42.202
1.1.2.7. EMISSIONE E GESTIONE DEL DEBITO PUBBLICO	RS	401.512	1.191	402.703	398.890		398.890	2.557	1.256
	CP	665.662	6.571	672.233	639.190		240.095	399.095	33.043
	CS	665.952	6.736	672.688			638.985		33.703
1.1.2.8. GESTIONE E DISMISSIONE DI ENTI E DI IMPRESE	RS	376.701	-1.233	375.469	287.565		287.565	52.999	34.905
	CP	580.195	317.594	897.789	715.643		545.529	170.114	162.146
	CS	540.622	536.547	1.077.169			833.094		244.075
1.1.2.21. GESTIONE DEI TRIBUTI	RS	428.008	-	428.008	230.869		230.869	172.348	24.791
	CP	31.983.960	2.151.334	34.135.295	33.559.597		33.482.654	76.944	575.697
	CS	31.983.960	2.226.779	34.210.739			33.713.522		497.217
1.1.2.22. PREVENZIONE E REPRESSIONE DELLE VIOLAZIONI AGLI OBBLIGHI TRIBUTARI	RS	94.931	5.593	100.524	70.363		70.363	27.253	2.908
	CP	1.264.119	145.711	1.409.830	1.399.824		1.308.755	91.069	10.006
	CS	1.261.162	152.948	1.414.109			1.379.118		34.992
1.1.2.23. SERVIZI AI CITTADINI, ALLE IMPRESE ED AGLI ENTI LOCALI	RS	10.000	-	10.000	-		-	5.000	5.000
	CP	155.000	-150.000	5.000	-		-	-	5.000
	CS	155.000	-145.000	10.000	-		-	-	10.000
1.1.2.24. FUNZIONE GIURISDIZIONALE TRIBUTARIA	RS	-	-	-	-		-	-	158
	CP	159	-	158	-		-	-	158
	CS	158	-	158	-		-	-	-
1.1.2.26. REGOLAZIONE E COORDINAMENTO DEL SISTEMA DELLA FISCALITA'	RS	607.417	139.121	746.538	234.511		234.511	379.120	132.906
	CP	8.339.297	669.400	9.008.697	8.876.270		8.728.414	149.856	130.427
	CS	8.339.339	758.722	9.098.061			8.962.926		135.135

TABELLA 5 ANALISI FUNZIONALE DELLE SPESE FINALI

(MIGLIAIA DI EURO)

FUNZIONI OBIETTIVO	CONSISTENZA		VARIAZIONI (B)	ACCRETATI		IMPEGNI (D)	PAGAMENTI (E)	RESIDUI AL 31-12-2006 (F)	ECONOMIE O MAGGIORI SPESE (G = E+F-C)
	31-12-2005 PREVISIONI INIZIALI (A)	01-01-2006 PREVISIONI DEFINITIVE (C = A+B)							
1.1.2.27. COORDINAMENTO E RACCORDO NORME DI CONTABILITA' PUBBLICA	RS	7.110	-2.928	4.183	514		155	3.514	
	CP	19.308	-4.555	14.752	2.990	13.712	2.990	10.721	1.040
	CS	19.368	-7.616	11.752	11.752	3.504		3.504	8.248
1.1.2.28. VIGILANZA DELLO STATO IN MATERIA DI GESTIONI FINANZIARIE PUBBLICHE	RS	117.149	-39.632	77.457	13.941	198.380	13.941	14.298	49.219
	CP	300.917	-87.619	213.298	45.866		45.866	152.514	14.919
	CS	301.737	-128.129	173.609	173.609	59.807		59.807	113.802
1.1.2.29. RISORSE DA ASSEGNARE AL DI FUORI DELLA PA	RS	10.008	-	10.008	8		8	10.000	
	CP	39	-	39	12		12		27
	CS	39	-	39	39		20		19
1.1.2.91. SUPPORTO ALL'ATTIVITA' ISTITUZIONALE DELL'AMMINISTRAZIONE	RS	834.577	18.819	853.396	457.118		457.118	305.431	90.847
	CP	1.821.664	94.106	1.915.770	1.386.370	1.882.995	1.386.370	496.625	32.776
	CS	1.823.713	163.311	1.987.025	1.843.488		1.843.488		143.537
1.1.2.92. INDIRIZZO POLITICO	RS	7.740	694	8.434	2.456		2.456	4.579	1.399
	CP	17.584	1.335	18.919	15.545	17.903	15.545	2.358	1.016
	CS	17.617	2.949	20.566	18.001		18.001		2.565
1.1.3. AFFARI ESTERI	RS	294.828	-9.037	285.791	99.694		99.694	138.596	47.501
	CP	1.668.432	108.413	1.776.846	1.539.232	1.667.351	1.539.232	128.119	109.495
	CS	1.666.895	172.801	1.839.696	1.638.926		1.638.926		200.770
1.1.3.1. CERIMONIALE	RS	228	584	812	583		583	66	163
	CP	14.636	2.033	16.668	14.850	15.525	14.850	675	1.143
	CS	14.632	2.311	16.943	15.433		15.433		1.510
1.1.3.2. POLITICA ESTERA E SICUREZZA INTERNAZIONALE	RS	175.183	-30.031	145.152	42.014		42.014	99.533	3.605
	CP	659.084	117.300	776.383	698.513	757.248	698.513	58.735	19.135
	CS	659.024	151.346	810.370	740.527		740.527		69.843

TABELLA 5 ANALISI FUNZIONALE DELLE SPESE FINALI

(MIGLIAIA DI EURO)

FUNZIONI OBIETTIVO	CONSISTENZA AL 31-12-2005 PREVISIONI INIZIALI (A)		VARIAZIONI (B)	ACCERTATI AL 01-01-2006 PREVISIONI DEFINITIVE (C = A+B)		IMPEGNI (D)	PAGAMENTI (E)	RESIDUI AL 31-12-2006 (F)	ECONOMIE O MAGGIORI SPESE (G = E+F-C)
	RS	CP		RS	CP				
1.1.3.3. POLITICHE MIGRATORIE E SOCIALI	RS	100	267	367	264	8	96		
	CP	23.496	646	24.142	23.084	100	22.983	1.058	
	CS	23.494	864	24.358	23.247		23.247	1.111	
1.1.3.4. COOPERAZIONE E PROMOZIONE IN MATERIA CULTURALE	RS	19.953	977	20.930	9.908	6.671	9.908	4.352	
	CP	188.776	12.178	200.954	187.165	13.814	173.351	13.789	
	CS	189.265	10.999	200.264	183.258		183.258	17.006	
1.1.3.5. GESTIONE DELLE CRISI INTERNAZIONALI	RS	2.789	74	2.862	1.840	991	1.840	30	
	CP	6.251	9.103	15.353	13.640	3.733	9.907	1.713	
	CS	6.250	9.602	15.852	11.747		11.747	4.105	
1.1.3.6. SUPPORTO ALL'AMMINISTRAZIONE GIUDIZIARIA CIVILE E PENALE IN AMBITO INTERNAZIONALE	RS	9	111	120	86	0	86	34	
	CP	701	62	763	619	10	609	144	
	CS	700	140	840			695	145	
1.1.3.7. INTEGRAZIONE EUROPEA	RS	724	478	1.202	471	255	471	477	
	CP	12.631	3.057	15.688	14.593	345	14.248	1.095	
	CS	12.628	3.182	15.811	14.719		14.719	1.092	
1.1.3.8. TUTELA DEGLI ITALIANI ALL'ESTERO	RS	828	1.034	1.862	980	458	980	424	
	CP	122.716	29.958	152.674	141.695	1.329	140.366	10.979	
	CS	122.710	29.224	151.934	141.346		141.346	10.588	
1.1.3.9. PROMOZIONE E TUTELA DELL'IMMAGINE DELL'ITALIA ALL'ESTERO	RS	3.504	106	3.611	3.571	5	3.571	34	
	CP	18.865	2.258	21.123	21.016	3.487	17.529	107	
	CS	18.864	2.346	21.210	21.100		21.100	110	
1.1.3.91. SUPPORTO ALL'ATTIVITA' ISTITUZIONALE DELL'AMMINISTRAZIONE	RS	91.137	16.851	107.988	39.459	30.585	39.459	37.944	
	CP	611.179	-59.207	541.892	481.391	45.421	435.970	60.501	
	CS	609.242	-38.366	570.876			475.429	95.446	

ANALISI FUNZIONALE DELLE SPESE FINALI

TABELLA 5

(MIGLIAIA DI EURO)

FUNZIONI OBIETTIVO	CONSISTENZA AL 31-12-2005		VARIAZIONI (B)	ACCERTATI AL 01-01-2006		IMPEGNI (D)	PAGAMENTI (E)	RESIDUI AL 31-12-2006 (F)	ECONOMIE O MAGGIORI SPESE (G = E+F-C)
	PREVISIONI INIZIALI (A)			PREVISIONI DEFINITIVE (C = A+B)					
1.1.3.92. INDIRIZZO POLITICO	RS	374	511	885	518	24	343		
	CP	10.098	1.107	11.205	11.374	10.906	+169		
	CS	10.086	1.153	11.239		11.424	+184		
1.2. AIUTI ECONOMICI INTERNAZIONALI	RS	618.681	1.848	620.529	249.002	344.336	27.190		
	CP	542.491	189.036	731.527	698.565	511.853	32.962		
	CS	542.526	279.117	821.643	760.856	186.712	60.787		
1.2.1. AIUTI ECONOMICI AI PAESI IN VIA DI SVILUPPO ED IN TRANSIZIONE	RS	218.757	1.675	220.432	95.900	100.007	24.526		
	CP	306.976	21.434	328.410	310.603	202.052	17.807		
	CS	307.011	28.263	335.273	297.951	108.551	37.322		
1.2.1.1. COOPERAZIONE ALLO SVILUPPO IN AMBITO BILATERALE	RS	218.036	1.634	219.671	95.743	99.645	24.283		
	CP	305.462	20.932	326.393	308.532	200.175	17.861		
	CS	305.474	27.642	333.116	295.918	109.357	37.198		
1.2.1.91. SUPPORTO ALL'ATTIVITA' ISTITUZIONALE DELL'AMMINISTRAZIONE	RS	721	41	762	157	362	243		
	CP	1.514	503	2.017	2.071	1.876	+54		
	CS	1.536	620	2.157	2.033	195	124		
1.2.2. AIUTI ECONOMICI EROGATI ATTRAVERSO ORGANISMI	RS	399.924	173	400.096	153.103	244.329	2.664		
	CP	235.515	167.601	403.116	387.962	309.802	15.154		
	CS	235.515	250.855	486.370	462.905	78.160	23.465		
1.2.2.1. COOPERAZIONE ALLO SVILUPPO IN AMBITO MULTILATERALE	RS	399.924	173	400.096	153.103	244.329	2.664		
	CP	235.515	167.601	403.116	387.962	309.802	15.154		
	CS	235.515	250.855	486.370	462.905	78.160	23.465		
1.3. SERVIZI GENERALI	RS	6.593.201	1.129.045	7.722.247	2.462.342	5.148.948	110.957		
	CP	3.268.946	828.228	4.097.174	3.317.166	1.058.149	779.988		
	CS	3.274.545	2.861.854	6.136.399	4.721.380	1.058.149	1.415.019		

TABELLA 5 ANALISI FUNZIONALE DELLE SPESE FINALI

(MIGLIAIA DI EURO)

FUNZIONI OBIETTIVO	CONSISTENZA AL 31-12-2005		VARIAZIONI (B)	ACCERTATI AL 01-01-2006		IMPEGNI (D)	PAGAMENTI (E)	RESIDUI AL 31-12-2006 (F)	ECONOMIE O MAGGIORI SPESE (G = E+F-C)
	PREVISIONI INIZIALI (A)	PREVISIONI DEFINITIVE (C = A+B)							
1.3.1. SERVIZI GENERALI DEL PERSONALE	RS	12.941	12.364	25.305	11.107	5.180	9.018		
	CP	123.760	16.566	140.326	144.909	10.684	44.583		
	CS	123.447	23.089	146.536		145.332	1.204		
1.3.1.1. RECLUTAMENTO NELLE AMMINISTRAZIONI PUBBLICHE	RS	1	69	70	18	-	52		
	CP	465	41	506	443	-	63		
	CS	465	58	524	462	-	62		
1.3.1.91. SUPPORTO ALL'ATTIVITA' ISTITUZIONALE DELL'AMMINISTRAZIONE	RS	12.940	12.294	25.235	11.088	5.180	8.966		
	CP	123.295	16.525	139.820	144.466	10.684	44.646		
	CS	122.982	23.031	146.013	144.870	10.684	44.646		
1.3.2. SERVIZI DI PROGRAMMAZIONE	RS	5.506.179	1.086.315	6.592.494	2.023.643	4.520.949	47.902		
	CP	412.656	629.815	1.042.471	1.030.386	605.125	12.085		
	CS	403.391	2.551.032	2.954.423	2.448.905	605.125	505.518		
1.3.2.1. PROGRAMMAZIONE ECONOMICA FINANZIARIA	RS	4.761.189	1.084.932	5.846.120	2.002.573	3.800.003	43.545		
	CP	356.634	598.137	954.771	944.255	579.440	10.515		
	CS	346.058	2.518.489	2.864.548	2.367.387	579.440	497.160		
1.3.2.2. COESIONE E RIEQUILIBRIO	RS	726.713	1.594	728.297	10.797	715.916	1.585		
	CP	25.875	29.368	55.242	54.777	13.284	465		
	CS	26.585	30.844	57.429	52.290	13.284	5.139		
1.3.2.91. SUPPORTO ALL'ATTIVITA' ISTITUZIONALE DELL'AMMINISTRAZIONE	RS	18.278	-201	18.077	10.274	5.030	2.773		
	CP	30.147	2.311	32.458	18.954	12.400	1.104		
	CS	30.747	1.699	32.446	29.227	12.400	3.219		
1.3.3. SERVIZI STATISTICI	RS	91.132	451	91.583	91.583	-	-		
	CP	160.642	2.000	162.642	162.642	91.132	91.132		
	CS	160.642	2.451	163.093	163.093	91.132	91.132		

TABELLA 5 ANALISI FUNZIONALE DELLE SPESE FINALI

(MIGLIAIA DI EURO)

FUNZIONI OBIETTIVO	CONSISTENZA		VARIAZIONI (B)	ACCERTATI AL 01-01-2006 PREVISIONI DEFINITIVE (C = A+B)		IMPEGNI (D)	PAGAMENTI (E)	RESIDUI AL 31-12-2006 (F)	ECONOMIE O MAGGIORI SPESE (G = E+F-C)
	31-12-2005 PREVISIONI INIZIALI (A)	31-12-2005 PREVISIONI INIZIALI (A)		01-01-2006 PREVISIONI DEFINITIVE (C = A+B)	01-01-2006 PREVISIONI DEFINITIVE (C = A+B)				
1.3.3.1. SISTEMA STATISTICO NAZIONALE	RS	91.132	451	91.583	91.583		91.583		
	CP	160.642	2.000	162.642	162.642	162.642	71.510	91.132	
	CS	160.642	2.451	163.093	163.093		163.093		
1.3.4. ALTRI SERVIZI	RS	982.948	29.916	1.012.864	1.012.864		336.009	622.818	54.037
	CP	2.571.888	179.847	2.751.735	2.751.735	1.979.249	1.528.042	351.208	772.486
	CS	2.587.065	285.282	2.872.347	2.872.347		1.964.050		908.296
1.3.4.1. MONETAZIONE	RS	25.143	3.652	28.795	28.795		20.887	2.122	5.786
	CP	996.399	9.205	1.005.605	1.005.605	1.003.518	1.000.835	2.683	2.087
	CS	996.588	28.389	1.024.977	1.024.977		1.021.722		3.255
1.3.4.2. PREVENZIONE E REPRESSIONE DELLE ATTIVITA' ILLEGALI O PERICOLOSE	RS	999	107	1.106	1.106		885	215	6
	CP	23.993	4.258	28.250	28.250	28.176	27.373	803	75
	CS	23.993	4.339	28.332	28.332		28.257		75
1.3.4.3. TUTELA DEGLI INTERESSI ECONOMICI E PATRIMONIALI DELLO STATO	RS	1.525	697	2.222	2.222		825	730	668
	CP	4.686	1.162	5.848	5.848	5.926	5.331	594	178
	CS	5.128	1.524	6.652	6.652		6.156		495
1.3.4.6. SERVIZI PER LE AMMINISTRAZIONI PUBBLICHE	RS	3.144	147	3.290	3.290		2.078	860	352
	CP	102.329	1.413	103.741	103.741	32.669	31.446	1.223	71.072
	CS	102.586	2.411	105.027	105.027		33.524		71.502
1.3.4.7. APPROVVIGIONAMENTI PER LE AMMINISTRAZIONI PUBBLICHE	RS	33.702	-	33.702	33.702		30.468	1.826	1.408
	CP	757.621	44.917	802.538	802.538	117.323	108.012	9.311	665.214
	CS	757.621	68.587	826.208	826.208		138.480		687.728
1.3.4.8. INFRASTRUTTURE SEDI DI UFFICI PUBBLICI	RS	770.097	21.669	791.765	791.765		198.012	566.291	27.463
	CP	243.816	35.897	279.712	279.712	280.073	53.481	226.592	+360
	CS	241.239	78.489	319.728	319.728		251.493		68.235

ANALISI FUNZIONALE DELLE SPESE FINALI

TABELLA 5

(MIGLIAIA DI EURO)

FUNZIONI OBIETTIVO	CONSISTENZA AL 31-12-2005 PREVISIONI INIZIALI (A)		VARIAZIONI (B)	ACCERTATI AL 01-01-2006 PREVISIONI DEFINITIVE (C = A+B)		IMPEGNI (D)	PAGAMENTI (E)	RESIDUI AL 31-12-2006 (F)	ECONOMIE O MAGGIORI SPESE (G = E+F-C)
	RS	CP		RS	CP				
1.3.4.9. ALTRE ATTIVITA' DIRETTE E SERVIZI DI SUPPORTO AD ALTRE AMMINISTRAZIONI	RS	54.697	2.392	57.090	35.831	9.563	11.695		
	CP	279.658	42.254	321.912	269.905	42.837	9.171		
	CS	293.781	49.600	343.380	312.742	305.736	37.644		
1.3.4.91. SUPPORTO ALL'ATTIVITA' ISTITUZIONALE DELL'AMMINISTRAZIONE	RS	93.642	1.252	94.894	47.023	41.213	6.658		
	CP	163.387	40.742	204.128	198.822	67.165	5.306		
	CS	166.130	51.914	218.043	178.681	131.658	39.362		
1.4. RICERCA DI BASE	RS	1.641.733	48.404	1.690.137	1.076.500	585.984	27.653		
	CP	2.108.472	-415.717	1.692.755	1.138.312	550.113	4.330		
	CS	2.642.118	-60.031	2.582.087	1.688.425	2.214.812	367.275		
1.4.1. RICERCA DI BASE	RS	1.641.733	48.404	1.690.137	1.076.500	585.984	27.653		
	CP	2.108.472	-415.717	1.692.755	1.138.312	550.113	4.330		
	CS	2.642.118	-60.031	2.582.087	1.688.425	2.214.812	367.275		
1.4.1.51. PROGRAMMAZIONE E COORDINAMENTO DELLA RICERCA SCIENTIFICA E TECNOLOGICA	RS	2.940	1.352	4.292	3.376	553	362		
	CP	211.934	9.882	221.816	206.088	11.669	4.059		
	CS	211.934	13.151	225.085	209.464	15.621	15.621		
1.4.1.52. POTENZIAMENTO DELLE ATTIVITA' DI RICERCA	RS	1.638.326	47.052	1.685.378	1.072.805	585.369	27.204		
	CP	1.896.070	-425.378	1.470.693	932.120	538.351	221		
	CS	2.429.717	-73.319	2.356.398	1.470.471	2.004.926	351.472		
1.4.1.91. SUPPORTO ALL'ATTIVITA' ISTITUZIONALE DELL'AMMINISTRAZIONE	RS	467	-	467	318	62	87		
	CP	467	-221	247	104	93	50		
	CS	467	136	604	422	182	182		
1.6. SERVIZI PUBBLICI GENERALI NON ALTREMENTE CLASSIFICABILI	RS	8.419.085	-5.442.049	2.977.036	318.096	1.924.185	734.755		
	CP	26.950.898	-10.616.960	16.333.939	9.898.659	4.345.614	2.089.666		
	CS	36.988.010	-22.324.621	14.663.389	10.216.755	4.446.634	4.446.634		

TABELLA 5 ANALISI FUNZIONALE DELLE SPESE FINALI

(MIGLIAIA DI EURO)

FUNZIONI OBIETTIVO	CONSISTENZA		VARIAZIONI (B)	ACCERTATI		IMPEGNI (D)	PAGAMENTI (E)	RESIDUI AL 31-12-2006 (F)	ECONOMIE O MAGGIORI SPESE (G = E+F-C)
	31-12-2005 PREVISIONI INIZIALI (A)	AL 31-12-2005		01-01-2006 PREVISIONI DEFINITIVE (C = A+B)	AL 01-01-2006				
1.6.1. SERVIZI PUBBLICI GENERALI NON ALIMENTATI CLASSIFICABILI	RS	8.419.085	-5.442.049	2.977.036	318.096	1.924.185	734.755		
	CP	26.950.898	-10.616.960	16.333.939	9.898.659	4.345.614	2.089.666		
	CS	36.988.010	-22.324.621	14.663.389	14.244.273	10.216.755	4.446.634		
1.6.1.1. SERVIZI ELETTORALI	RS	19.882	1.039	20.921	5.463	11.027	4.432		
	CP	35.408	475.510	510.918	503.988	5.529	1.401		
	CS	34.691	479.141	513.831	509.517	509.450	4.381		
1.6.1.2. DIRITTI POLITICI E CIVILI	RS	21.743	93	21.836	5.782	15.404	649		
	CP	2.728	818	3.546	1.941	1.365	240		
	CS	2.347	5.695	8.043	3.306	7.723	320		
1.6.1.3. RAPPORTI CON ENTI TERRITORIALI	RS	14.615	985	15.600	4.442	9.690	1.467		
	CP	19.488	7.329	26.817	13.111	12.139	1.567		
	CS	19.402	5.164	24.566	25.250	17.554	7.012		
1.6.1.4. RISORSE DA ASSEGNARE NELL'AMBITO DELLA PA	RS	8.330.700	-5.453.934	2.876.766	288.652	1.876.050	712.064		
	CP	26.642.053	-11.132.644	15.509.409	9.143.652	4.283.837	2.081.920		
	CS	36.681.953	-22.853.191	13.828.762	13.427.489	9.432.303	4.396.458		
1.6.1.5. SOSTEGNO AL GARANTE PER LA TUTELA DELLE PERSONE E DI ALTRI SOGGETTI RISPETTO AL TRATTAMENTO DEI DATI PERSONALI	RS	-	-	-	-	-	-		
	CP	19.600	13	19.613	19.600	19.600	13		
	CS	19.600	13	19.613	19.600	19.600	13		
1.6.1.6. TUTELA DEI DIRITTI UMANI	RS	9	29	38	26	11	11		
	CP	23.680	7.862	31.543	31.601	8	466		
	CS	23.680	7.882	31.562	31.627	8	+65		
1.6.1.10. CERTIFICAZIONI E GARANZIE IN MATERIA DI OPERE PUBBLICHE E PRODOTTI DA COSTRUZIONE	RS	153	200	353	90	58	205		
	CP	1.102	122	1.223	1.594	28	+398		
	CS	1.072	202	1.273	1.683	28	+410		

TABELLA 5 ANALISI FUNZIONALE DELLE SPESE FINALI

(MIGLIAIA DI EURO)

FUNZIONI OBIETTIVO	CONSISTENZA AL 31-12-2005 PREVISIONI INIZIALI (A)		VARIAZIONI (B)	ACCERTATI AL 01-01-2006 PREVISIONI DEFINITIVE (C = A+B)		IMPEGNI (D)	PAGAMENTI (E)	RESIDUI AL 31-12-2006 (F)	ECONOMIE O MAGGIORI SPESE (G = E+F-C)
	RS	CP		RS	CP				
1.6.1.11. FUNZIONI CONSUNTIVE IN MATERIA DI OPERE PUBBLICHE, LAVORI PUBBLICI E DI GENIO CIVILE	RS	632	732	1.364	340			220	804
	CP	4.240	446	4.686	6.027	6.145	6.027	117	+1.459
	CS	4.130	754	4.884	6.367				+1.483
1.6.1.12. RIFORME NEL SETTORE DEI LAVORI PUBBLICI	RS	100	331	431	40			20	371
	CP	2.558	270	2.827	3.063	3.075	3.063	13	+248
	CS	2.590	261	2.851	3.103				+251
1.6.1.91. SUPPORTO ALL'ATTIVITA' ISTITUZIONALE DELL'AMMINISTRAZIONE	RS	31.251	8.477	39.728	13.262			11.716	14.751
	CP	200.043	23.314	223.357	174.083	216.661	174.083	42.578	6.696
	CS	198.545	29.458	228.003	187.345				40.659
1.7. TRASAZIONI RELATIVE AL DEBITO PUBBLICO	RS	537.186	-	537.186	536.040			137	1.010
	CP	65.423.822	3.800.840	69.224.662	64.383.058	64.673.751	64.383.058	290.693	4.550.911
	CS	65.423.822	3.802.280	69.226.102	64.919.098				4.307.004
1.7.1. TRASAZIONI RELATIVE AL DEBITO PUBBLICO	RS	537.186	-	537.186	536.040			137	1.010
	CP	65.423.822	3.800.840	69.224.662	64.383.058	64.673.751	64.383.058	290.693	4.550.911
	CS	65.423.822	3.802.280	69.226.102	64.919.098				4.307.004
1.7.1.1. ONERI DEL DEBITO PUBBLICO	RS	537.186	-	537.186	536.040			137	1.010
	CP	65.423.822	3.800.840	69.224.662	64.383.058	64.673.751	64.383.058	290.693	4.550.911
	CS	65.423.822	3.802.280	69.226.102	64.919.098				4.307.004
1.8. TRASFERIMENTI A CARATTERE GENERALE TRA DIVERSI LIVELLI DI GOVERNO	RS	14.880.414	32.559	14.912.974	6.185.809			7.354.431	1.372.733
	CP	82.656.488	2.611.063	85.267.551	77.475.351	84.911.665	77.475.351	7.436.314	355.886
	CS	82.655.990	2.981.430	85.637.420	83.661.161				1.976.259
1.8.1. TRASFERIMENTI A CARATTERE GENERALE TRA DIVERSI LIVELLI DI	RS	14.880.414	32.559	14.912.974	6.185.809			7.354.431	1.372.733
	CP	82.656.488	2.611.063	85.267.551	77.475.351	84.911.665	77.475.351	7.436.314	355.886
	CS	82.655.990	2.981.430	85.637.420	83.661.161				1.976.259

TABELLA 5 ANALISI FUNZIONALE DELLE SPESE FINALI

(MIGLIAIA DI EURO)

FUNZIONI OBIETTIVO	CONSISTENZA AL 31-12-2005		VARIAZIONI (B)	ACCRETI AL 01-01-2006		IMPEGNI (D)	PAGAMENTI (E)	RESIDUI AL 31-12-2006 (F)	ECONOMIE O MAGGIORI SPESE (G = E+F-C)
	PREVISIONI INIZIALI (A)	PREVISIONI DEFINITIVE (C = A+B)		PREVISIONI DEFINITIVE (C = A+B)	PREVISIONI DEFINITIVE (C = A+B)				
1.8.1.1. TRASFERIMENTI AGLI ENTI TERRITORIALI	RS	14.877.400	31.973	14.909.372	6.183.958	7.353.891	1.371.523		
	CP	82.647.082	2.609.834	85.256.916	77.466.839	7.434.677	355.400		
	CS	82.646.965	2.979.240	85.626.205	83.650.797		1.975.407		
1.8.1.91. SUPPORTO ALL'ATTIVITA' ISTITUZIONALE DELL'AMMINISTRAZIONE	RS	3.015	587	3.601	1.051	540	1.210		
	CP	9.406	1.229	10.635	8.512	1.636	487		
	CS	9.026	2.190	11.215	10.363		852		
2. DIFESA	RS	6.807.379	121.891	6.929.260	2.638.093	3.826.744	464.423		
	CP	16.321.345	2.969.445	19.290.790	17.416.277	1.903.120	428.607		
	CS	15.916.077	4.300.003	20.216.080	19.319.397	20.054.370	161.709		
2.1. DIFESA MILITARE	RS	4.817.031	119.049	4.936.080	1.985.794	2.585.023	365.263		
	CP	14.260.587	2.754.836	17.015.424	15.415.855	1.483.928	115.641		
	CS	13.804.743	3.794.047	17.598.791	17.401.649		197.142		
2.1.1. DIFESA MILITARE	RS	4.817.031	119.049	4.936.080	1.985.794	2.585.023	365.263		
	CP	14.260.587	2.754.836	17.015.424	15.415.855	1.483.928	115.641		
	CS	13.804.743	3.794.047	17.598.791	17.401.649		197.142		
2.1.1.1. PREDISPOSIZIONE DELLO STRUMENTO MILITARE	RS	4.700.880	42.485	4.743.366	1.890.220	2.577.107	276.039		
	CP	12.663.470	2.421.327	15.084.797	13.574.171	1.409.466	101.159		
	CS	12.202.706	3.419.435	15.622.140	14.983.637	15.464.391	157.750		
2.1.1.1.5. SICUREZZA MILITARE	RS	11.356	-	11.356	9.494	1.615	247		
	CP	5.000	190.591	190.591	183.156	7.435			
	CS	5.000	190.591	195.591	192.650		2.941		
2.1.1.1.91. SUPPORTO ALL'ATTIVITA' ISTITUZIONALE DELL'AMMINISTRAZIONE	RS	104.795	76.564	181.358	86.081	6.301	88.977		
	CP	1.597.116	142.919	1.740.036	1.658.528	67.027	14.482		
	CS	1.597.038	184.022	1.781.060	1.744.608		36.452		

TABELLA 5 ANALISI FUNZIONALE DELLE SPESE FINALI

(MIGLIAIA DI EURO)

FUNZIONI OBIETTIVO	CONSISTENZA AL 31-12-2005		VARIAZIONI (B)	ACCERTATI AL 01-01-2006		IMPEGNI (D)	PAGAMENTI (E)	RESIDUI AL 31-12-2006 (F)	ECONOMIE O MAGGIORI SPESE (G = E+F-C)
	PREVISIONI INIZIALI (A)	PREVISIONI DEFINITIVE (C = A+B)							
2.2. DIFESA CIVILE	RS	1.524.087	2.485	1.526.572	547.620	902.641	76.311		
	CP	1.889.951	191.923	2.081.874	1.904.500	323.724	+146.350		
	CS	1.964.266	450.470	2.414.736	2.452.120	323.724	+37.384		
2.2.1. DIFESA CIVILE	RS	1.524.087	2.485	1.526.572	547.620	902.641	76.311		
	CP	1.889.951	191.923	2.081.874	1.904.500	323.724	+146.350		
	CS	1.964.266	450.470	2.414.736	2.452.120	323.724	+37.384		
2.2.1.1. INTERVENTI PER PUBBLICHE CALAMITA'	RS	1.519.399	2.442	1.521.841	545.181	901.270	75.390		
	CP	1.879.261	147.371	2.026.632	1.854.716	321.236	+149.319		
	CS	1.953.335	404.171	2.357.506	2.399.897	321.236	+42.391		
2.2.1.91. SUPPORTO ALL'ATTIVITA' ISTITUZIONALE DELL'AMMINISTRAZIONE	RS	4.689	42	4.731	2.439	1.371	921		
	CP	10.690	44.553	55.242	49.784	2.489	2.970		
	CS	10.931	46.299	57.230	52.223	2.489	5.007		
2.4. RICERCA E SVILUPPO PER LA DIFESA	RS	437.104	-	437.104	86.540	329.402	21.163		
	CP	129.680	10.156	139.836	55.378	84.278	180		
	CS	107.791	34.522	142.312	141.918	394	394		
2.4.1. RICERCA E SVILUPPO PER LA DIFESA	RS	437.104	-	437.104	86.540	329.402	21.163		
	CP	129.680	10.156	139.836	55.378	84.278	180		
	CS	107.791	34.522	142.312	141.918	394	394		
2.4.1.51. RICERCA PER LA DIFESA	RS	437.104	-	437.104	86.540	329.402	21.163		
	CP	129.680	10.156	139.836	55.378	84.278	180		
	CS	107.791	34.522	142.312	141.918	394	394		
2.5. DIFESA NON ALTRIMENTI CLASSIFICABILE	RS	29.157	347	29.504	18.139	9.679	1.686		
	CP	41.126	12.530	53.656	40.544	11.189	1.922		
	CS	39.276	20.964	60.240	58.683	11.189	1.557		

TABELLA 5 ANALISI FUNZIONALE DELLE SPESE FINALI

(MIGLIAIA DI EURO)

FUNZIONI OBIETTIVO	CONSISTENZA		VARIAZIONI (B)	ACCERTATI		IMPEGNI (D)	PAGAMENTI (E)	RESIDUI AL 31-12-2006 (F)	ECONOMIE O MAGGIORI SPESE (G = E+F-C)
	31-12-2005 PREVISIONI INIZIALI (A)	31-12-2005 PREVISIONI DEFINITIVE (C = A+B)		01-01-2006 PREVISIONI DEFINITIVE (C = A+B)					
2.5.1. DIFESA NON ALTRIMENTI CLASSIFICABILE	RS	29.157	347	29.504	18.139	9.679	1.686		
	CP	41.126	12.530	53.656	51.733	40.544	1.922	11.189	1.922
	CS	39.276	20.964	60.240		58.683	1.557		1.557
2.5.1.1. ATTIVITA' ISTITUZIONALI NON DIRETTAMENTE CONNESSE ALLA FREDISPOSIZIONE DELLO STRUMENTO MILITARE	RS	29.122	318	29.441	18.107	9.679	1.656		
	CP	39.975	12.323	52.299	50.426	39.259	1.873	11.167	1.873
	CS	38.125	20.735	58.860		57.366	1.495		1.495
2.5.1.1.1. SUPPORTO ALL'ATTIVITA' ISTITUZIONALE DELL'AMMINISTRAZIONE	RS	23	-	23		0			
	CP	106	106	212	212	190		22	
	CS	106	115	222		211		10	
2.5.1.1.2. INDIRIZZO POLITICO	RS	11	29	40		11			
	CP	1.045	100	1.145	1.095	1.095			50
	CS	1.045	114	1.159		1.106			52
3. ORDINE PUBBLICO E SICUREZZA	RS	4.278.682	320.907	4.599.589	2.037.536	1.825.434	735.620		
	CP	22.238.869	1.477.966	23.716.835	23.437.202	20.790.988	279.633	2.646.214	
	CS	22.351.380	1.739.561	24.090.941		22.828.533		1.262.417	
3.1. SERVIZI DI POLIZIA	RS	1.739.569	101.148	1.840.718	882.331	765.531	192.856		
	CP	12.623.322	1.032.274	13.655.596	13.510.610	12.333.215	144.986	1.177.396	
	CS	12.556.738	1.097.282	13.654.020		13.215.545		438.475	
3.1.1. SERVIZI DI POLIZIA	RS	1.739.569	101.148	1.840.718	882.331	765.531	192.856		
	CP	12.623.322	1.032.274	13.655.596	13.510.610	12.333.215	144.986	1.177.396	
	CS	12.556.738	1.097.282	13.654.020		13.215.545		438.475	
3.1.1.1. PROGRAMMAZIONE E COORDINAMENTO FORZE DI POLIZIA	RS	14.355	-	14.355		7.921	416		
	CP	18.808	11.966	30.774	30.220	21.004	554	9.215	
	CS	18.023	11.611	29.633		28.926		707	

TABELLA 5 ANALISI FUNZIONALE DELLE SPESE FINALI

(MIGLIAIA DI EURO)

FUNZIONI OBIETTIVO	CONSISTENZA AL 31-12-2005		VARIAZIONI (B)	ACCERTATI AL 01-01-2006		IMPEGNI (D)	PAGAMENTI (E)	RESIDUI AL 31-12-2006 (F)	ECONOMIE O MAGGIORI SPESE (G = E+F-C)
	PREVISIONI INIZIALI (A)	PREVISIONI DEFINITIVE (C = A+B)		PREVISIONI DEFINITIVE (C = A+B)	PREVISIONI DEFINITIVE (C = A+B)				
3.1.1.1.5. SICUREZZA DEMOCRATICA	RS	6.362	-	6.362	6.339	6.339	6.339	16	7
	CP	-	50.910	50.910	50.910	48.460	48.460	2.450	0
	CS	2.805	54.467	57.272	57.272	54.799	54.799	2.473	2.473
3.1.1.1.6. INFRASTRUTTURE PER ORDINE E SICUREZZA PUBBLICA	RS	55.905	327	56.232	11.304	11.304	11.304	33.877	11.052
	CP	39.542	4.641	44.284	44.284	22.723	22.723	22.101	+540
	CS	46.286	14.753	61.039	61.039	34.027	34.027	27.012	27.012
3.1.1.1.7. PREDISPOSIZIONE DELLO STRUMENTO PER L'ORDINE E LA SICUREZZA	RS	1.135.166	64.909	1.200.075	615.096	615.096	615.096	515.068	69.910
	CP	8.521.720	637.693	9.159.413	9.078.601	8.235.322	8.235.322	843.280	80.812
	CS	8.472.734	556.397	9.029.131	9.029.131	8.850.417	8.850.417	178.714	178.714
3.1.1.1.8. SALVAGUARDIA DELLA VITA UMANA IN MARE	RS	53.215	-	53.215	19.595	19.595	19.595	33.328	291
	CP	151.064	6.108	157.172	151.364	134.583	134.583	16.782	5.808
	CS	150.450	14.526	164.977	164.977	154.178	154.178	10.798	10.798
3.1.1.1.91. SUPPORTO ALL'ATTIVITA' ISTITUZIONALE DELL'AMMINISTRAZIONE	RS	474.567	35.913	510.479	222.076	222.076	222.076	177.224	111.179
	CP	3.892.087	320.956	4.213.043	4.154.691	3.871.122	3.871.122	283.569	58.352
	CS	3.866.440	445.529	4.311.969	4.311.969	4.093.198	4.093.198	218.771	218.771
3.2. SERVIZI ANTINCENDIO	RS	312.993	87.961	400.954	153.893	153.893	153.893	144.706	102.355
	CP	1.746.672	154.018	1.900.690	1.933.123	1.739.257	1.739.257	193.865	+32.432
	CS	1.737.459	292.483	2.029.942	2.029.942	1.893.151	1.893.151	136.791	136.791
3.2.1.1.1. PREVENZIONE	RS	15.488	3.293	18.781	8.646	8.646	8.646	6.008	4.127
	CP	70.883	8.067	78.950	80.923	73.181	73.181	7.742	+1.972
	CS	70.719	15.991	86.709	86.709	81.627	81.627	4.882	4.882

TABELLA 5 ANALISI FUNZIONALE DELLE SPESE FINALI

(MIGLIAIA DI EURO)

FUNZIONI OBIETTIVO	CONSISTENZA AL 31-12-2005		VARIAZIONI (B)	ACCERTATI AL 01-01-2006		IMPEGNI (D)	PAGAMENTI (E)	RESIDUI AL 31-12-2006 (F)	ECONOMIE O MAGGIORI SPESE (G = E+F-C)
	PREVISIONI INIZIALI (A)	PREVISIONI DEFINITIVE (C = A+B)		PREVISIONI DEFINITIVE (C = A+B)	PREVISIONI DEFINITIVE (C = A+B)				
3.2.1.1.2. SOCCORSO	RS	284.332	73.831	358.163	136.486	137.344	84.333		
	CP	1.508.687	156.516	1.665.203	1.521.322	176.074	+32.193		
	CS	1.499.566	279.144	1.778.710	1.657.808		120.902		
3.2.1.1.1. SUPPORTO ALL'ATTIVITA' ISTITUZIONALE DELL'AMMINISTRAZIONE	RS	13.173	10.837	24.010	8.761	1.354	13.895		
	CP	167.102	-10.565	156.537	144.755	10.050	1.733		
	CS	167.175	-2.652	164.523	153.515		11.007		
3.3. TRIBUNALI	RS	1.406.644	95.667	1.502.311	804.197	380.007	318.106		
	CP	4.832.266	170.436	5.002.702	3.825.991	1.034.337	142.374		
	CS	4.916.378	239.626	5.156.004	4.630.188		525.817		
3.3.1. TRIBUNALI	RS	1.406.644	95.667	1.502.311	804.197	380.007	318.106		
	CP	4.832.266	170.436	5.002.702	3.825.991	1.034.337	142.374		
	CS	4.916.378	239.626	5.156.004	4.630.188		525.817		
3.3.1.1. GIUSTIZIA CIVILE E PENALE	RS	1.008.109	185.975	1.194.083	692.895	207.694	293.494		
	CP	4.394.836	189.018	4.583.854	3.639.969	814.319	129.566		
	CS	4.471.904	277.254	4.749.157	4.332.864		416.293		
3.3.1.1.2. GIUSTIZIA MINORILE	RS	1.283	82	1.365	1.038	215	113		
	CP	9.271	5.146	14.417	13.788	241	629		
	CS	9.266	6.182	15.448	14.585		863		
3.3.1.1.4. INFRASTRUTTURE PER LA GIUSTIZIA	RS	111.191	-	111.191	22.055	81.991	7.145		
	CP	23.599	11.993	35.493	1.969	33.502	22		
	CS	43.094	-11.088	32.006	24.025		7.981		
3.3.1.1.5. INFRASTRUTTURE PER LA GIUSTIZIA MINORILE	RS	16.309	-	16.309	4.877	9.741	1.691		
	CP	1.739	3.774	5.513	1.637	3.848	28		
	CS	4.852	3.548	8.399	6.514		1.885		

TABELLA 5 ANALISI FUNZIONALE DELLE SPESE FINALI

(MIGLIAIA DI EURO)

FUNZIONI OBIETTIVO	CONSISTENZA AL 31-12-2005		VARIAZIONI (B)	ACCERTATI AL 01-01-2006		IMPEGNI (D)	PAGAMENTI (E)	RESIDUI AL 31-12-2006 (F)	ECONOMIE O MAGGIORI SPESE (G = E+F-C)
	PREVISIONI INIZIALI (A)	PREVISIONI DEFINITIVE (C = A+B)							
3.3.1.91. SUPPORTO ALL'ATTIVITA' ISTITUZIONALE DELL'AMMINISTRAZIONE	RS	269.752	-90.390	179.362	83.332	80.367	15.663		
	CP	402.920	-39.495	363.425	351.296	182.427	12.129		
	CS	387.263	-36.269	350.994		252.200	98.794		
3.4. CARCERI	RS	817.833	35.836	853.669	196.559	535.355	121.755		
	CP	3.030.825	120.189	3.151.015	2.887.413	239.429	24.173		
	CS	3.134.992	108.741	3.243.732	3.083.972		159.760		
3.4.1. CARCERI	RS	817.833	35.836	853.669	196.559	535.355	121.755		
	CP	3.030.825	120.189	3.151.015	2.887.413	239.429	24.173		
	CS	3.134.992	108.741	3.243.732	3.083.972		159.760		
3.4.1.1. AMMINISTRAZIONE PENITENZIARIA	RS	166.388	41.119	207.507	70.909	70.704	65.894		
	CP	2.653.967	47.584	2.701.511	2.704.149	103.327	12.638		
	CS	2.666.685	60.261	2.726.946	2.671.731		55.215		
3.4.1.2. PREVENZIONE DEVIANZA E RISOCIALIZZAZIONE DEI MINORI	RS	12.787	6.534	19.320	6.841	4.938	7.541		
	CP	134.286	7.058	141.344	122.231	7.558	19.113		
	CS	134.895	11.293	146.188		121.514	24.674		
3.4.1.3. INFRASTRUTTURE PENITENZIARIE	RS	578.922	327	579.249	101.925	437.574	39.750		
	CP	86.957	40.520	127.376	25.569	95.959	5.835		
	CS	170.769	21.399	192.168	127.494		64.674		
3.4.1.4. INFRASTRUTTURE PER I SERVIZI MINORILI	RS	26.962	-	26.962	7.796	16.393	2.774		
	CP	1.521	6.068	7.989	2.084	5.862	44		
	CS	6.615	6.463	13.079	9.879		3.199		
3.4.1.91. SUPPORTO ALL'ATTIVITA' ISTITUZIONALE DELL'AMMINISTRAZIONE	RS	32.774	-12.144	20.630	9.088	5.747	5.796		
	CP	153.794	19.000	172.794	144.266	26.713	1.815		
	CS	156.028	9.324	165.351	153.354		11.997		

TABELLA 5 ANALISI FUNZIONALE DELLE SPESE FINALI

(MIGLIAIA DI EURO)

FUNZIONI OBIETTIVO	CONSISTENZA AL 31-12-2005		VARIAZIONI (B)	ACCERTATI AL 01-01-2006		IMPEGNI (D)	PAGAMENTI (E)	RESIDUI AL 31-12-2006 (F)	ECONOMIE O MAGGIORI SPESE (G = E+F-C)
	PREVISIONI INIZIALI (A)			PREVISIONI DEFINITIVE (C = A+B)					
3.5. RICERCA E SVILUPPO CONNESSI ALL'ORDINE PUBBLICO E SICUREZZA	RS	33	-	33	16	13	4		
	CP	185	4	189	167	19	2		
	CS	185	6	191	183	8			
3.5.1. RICERCA E SVILUPPO CONNESSI ALL'ORDINE PUBBLICO E SICUREZZA	RS	33	-	33	16	13	4		
	CP	185	4	189	167	19	2		
	CS	185	6	191	183	8			
3.5.1.1. RICERCA IN MATERIA PENALE E CRIMINOLOGICA	RS	33	-	33	16	13	4		
	CP	185	4	189	167	19	2		
	CS	185	6	191	183	8			
3.6. ORDINE PUBBLICO E SICUREZZA NON ALTRIMENTI CLASSIFICABILI	RS	1.610	295	1.906	540	822	544		
	CP	5.599	1.045	6.644	4.944	1.168	531		
	CS	5.628	1.422	7.051	5.484	1.566			
3.6.1. ORDINE PUBBLICO E SICUREZZA NON ALTRIMENTI CLASSIFICABILI	RS	1.610	295	1.906	540	822	544		
	CP	5.599	1.045	6.644	4.944	1.168	531		
	CS	5.628	1.422	7.051	5.484	1.566			
3.6.1.91. SUPPORTO ALL'ATTIVITA' ISTITUZIONALE DELL'AMMINISTRAZIONE	RS	1.083	137	1.221	252	657	311		
	CP	2.444	454	2.897	2.090	487	320		
	CS	2.455	630	3.085	2.342	743			
3.6.1.92. INDIRIZZO POLITICO	RS	527	158	685	287	165	233		
	CP	3.355	591	3.746	2.854	681	211		
	CS	3.173	793	3.965	3.142	824			
4. AFFARI ECONOMICI	RS	38.222.438	777.369	38.999.808	10.627.048	26.776.537	1.596.223		
	CP	44.581.911	5.867.700	50.449.610	39.247.629	9.024.487	2.177.494		
	CS	46.643.739	11.427.095	58.070.834	49.874.677	8.196.158			

TABELLA 5 ANALISI FUNZIONALE DELLE SPESE FINALI

(MIGLIAIA DI EURO)

FUNZIONI OBIETTIVO	CONSISTENZA		VARIAZIONI (B)	ACCERTATI AL 01-01-2006 PREVISIONI DEFINITIVE (C = A+B)		IMPEGNI (D)	PAGAMENTI (E)	RESIDUI AL 31-12-2006 (F)	ECONOMIE O MAGGIORI SPESE (G = E+F-C)
	31-12-2005 PREVISIONI INIZIALI (A)	31-12-2005 PREVISIONI DEFINITIVE (A)		01-01-2006 PREVISIONI DEFINITIVE (C = A+B)	01-01-2006 PREVISIONI DEFINITIVE (C = A+B)				
4.1. AFFARI GENERALI ECONOMICI, COMMERCIALI E DEL LAVORO	RS	4.979.415	242.802	5.222.217	2.219.231	492.725			
	CP	31.595.465	1.376.831	32.972.296	1.408.080	1.766.110			
	CS	32.000.703	3.305.865	35.306.567	31.206.186	2.998.202			
4.1.1. AFFARI GENERALI ECONOMICI E COMMERCIALI	RS	2.988.769	25.778	3.014.547	1.015.283	45.494			
	CP	19.580.332	387.141	19.967.473	599.769	1.484.977			
	CS	19.592.174	2.110.483	21.702.656	18.482.496	1.866.159			
4.1.1.1. POLITICA ECONOMICA E COOPERAZIONE SCIENTIFICA E TECNOLOGICA IN AMBITO INTERNAZIONALE	RS	15.493	27	15.521	3.909	6.631			
	CP	661.794	12.006	673.799	9.248	128.457			
	CS	661.809	12.788	674.597	545.343	133.522			
4.1.1.2. ATTUAZIONE E COORDINAMENTO IN AMBITO INTERNAZIONALE DELLA POLITICA COMMERCIALE, PROMOZIONALE ED INTERNAZIONALIZZAZIONE DELLE IMPRESE	RS	549.894	5.647	555.541	241.743	1.487			
	CP	336.271	283.809	620.081	247.273	5.267			
	CS	353.286	373.564	726.850	614.813	237.834			
4.1.1.3. PROGRAMMAZIONE E COORDINAMENTO IN AMBITO INTERNAZIONALE DELLA POLITICA COMMERCIALE, PROMOZIONALE ED INTERNAZIONALIZZAZIONE DELLE IMPRESE	RS	3.792	1.638	5.430	787	2.485			
	CP	135.322	4.226	139.548	128.346	9.584			
	CS	135.320	4.986	140.306	129.964	9.802			
4.1.1.4. POLITICA ECONOMICA IN AMBITO UNIONE EUROPEA	RS	1.588.241	-1.574	1.586.667	1.579.717	3.050			
	CP	17.932.528	252	17.932.780	16.646.958	1.275.350			
	CS	17.932.641	1.574.420	19.507.061	18.226.675	1.280.386			
4.1.1.5. SETTORE ASSICURATIVO	RS	216	1.302	1.518	133	1.379			
	CP	9.996	1.521	11.516	12.538	+1.071			
	CS	10.010	1.456	11.466	12.671	+1.205			

TABELLA 5 ANALISI FUNZIONALE DELLE SPESE FINALI

(MIGLIAIA DI EURO)

FUNZIONI OBIETTIVO	CONSISTENZA AL 31-12-2005 PREVISIONI INIZIALI (A)		VARIAZIONI (B)	ACCERTATI AL 01-01-2006 PREVISIONI DEFINITIVE (C = A+B)		IMPEGNI (D)	PAGAMENTI (E)	RESIDUI AL 31-12-2006 (F)	ECONOMIE O MAGGIORI SPESE (G = E+F-C)
	RS	CP		RS	CP				
4.1.1.1.6. VIGILANZA SUGLI OPERATORI E SUI MERCATI FINANZIARI	RS	23.853	2.172	26.025	19.727		19.727	3.682	2.616
	CP	176.655	-17.270	159.385	108.780		87.015	21.766	50.605
	CS	177.078	-10.339	166.739			106.742		59.998
4.1.1.1.7. SETTORE DEL COMMERCIO E DEI SERVIZI	RS	725.576	14.753	740.329	176.658		71.829	661.272	7.228
	CP	115.281	61.756	177.037			52.766	123.892	379
	CS	107.956	68.536	176.492			124.595		51.897
4.1.1.1.9. BANCHE ED ISTITUTI DI CREDITO	RS	-	-	-					
	CP	53.000	-8.000	45.000	29.598		14.851	14.747	15.402
	CS	53.000	-8.000	45.000			14.851		30.149
4.1.1.1.9. TUTELA DEL MERCATO E DEI CONSUMATORI	RS	66.258	691	66.939			26.232	24.463	16.244
	CP	66.815	42.563	109.378	109.347		66.600	42.748	31
	CS	68.246	83.065	151.311			92.832		58.479
4.1.1.1.10. METEOROLOGIA, IDROGRAFIA E CARTOGRAFIA	RS	4.020	-	4.020			1.679	1.652	689
	CP	31.049	2.051	33.100	32.449		31.905	544	651
	CS	30.843	3.816	34.659			33.584		1.076
4.1.1.1.91. SUPPORTO ALL'ATTIVITA' ISTITUZIONALE DELL'AMMINISTRAZIONE	RS	11.426	1.132	12.558			5.573	3.300	3.685
	CP	61.622	4.227	65.849	65.526		58.380	7.146	323
	CS	61.984	6.191	68.175			63.953		4.222
4.1.1.2. AFFARI GENERALI DEL LAVORO	RS	1.990.646	217.023	2.207.669			556.489	1.203.949	447.232
	CP	12.015.132	989.690	13.004.822	12.723.690		11.915.378	808.311	281.133
	CS	12.408.529	1.195.382	13.603.911			12.471.868		1.132.043
4.1.1.2.1. SOSTEGNO AL MERCATO DEL LAVORO	RS	1.905.649	220.000	2.125.649			530.233	1.170.656	424.761
	CP	11.897.420	950.411	12.847.832	12.576.946		11.810.224	766.722	270.886
	CS	12.290.034	1.143.758	13.433.792			12.340.457		1.093.336

TABELLA 5 ANALISI FUNZIONALE DELLE SPESE FINALI

(MIGLIAIA DI EURO)

FUNZIONI OBIETTIVO	CONSISTENZA AL 31-12-2005 PREVISIONI INIZIALI (A)		VARIAZIONI (B)	ACCERTATI AL 01-01-2006 PREVISIONI DEFINITIVE (C = A+B)		IMPEGNI (D)	PAGAMENTI (E)	RESIDUI AL 31-12-2006 (F)	ECONOMIE O MAGGIORI SPESE (G = E+F-C)
	RS	CP		RS	CP				
4.1.2.2. RAPPORTI CON LE PARTI SOCIALI	RS	177	-	177	132		132	24	21
	CP	391	316	707	640		534	105	68
	CS	391	360	751			666		85
4.1.2.3. TUTELA DELLE CONDIZIONI DI LAVORO	RS	28.067	-	28.067	10.002		10.002	12.878	5.187
	CP	8.875	10.034	18.910	17.332		4.897	12.435	1.578
	CS	10.875	11.881	22.756			14.899		7.857
4.1.2.4. VIGILANZA, PREVENZIONE E REPRESSIONE NEL SETTORE LAVORO	RS	471	-	471			1	471	
	CP	491	-	491	429		2	428	62
	CS	491	-	491			2		489
4.1.2.5. POLITICA COOPERATIVA	RS	11.835	368	12.203			3.959	6.915	1.329
	CP	968	10.756	11.724	7.359		6.048	1.311	4.365
	CS	968	12.958	13.926			10.007		3.919
4.1.2.91. SUPPORTO ALL'ATTIVITA' ISTITUZIONALE DELL'AMMINISTRAZIONE	RS	44.446	-3.344	41.102			12.163	13.005	15.934
	CP	106.987	18.172	125.159	120.964		93.673	27.310	4.175
	CS	105.769	26.426	132.195			105.837		26.358
4.2. AGRICOLTURA, SILVICOLTURA, PESCA E CACCIA	RS	1.289.802	21.327	1.311.129			324.205	841.785	145.139
	CP	1.303.043	345.748	1.648.791	1.609.940		1.017.023	592.917	38.851
	CS	1.749.594	193.410	1.943.004			1.341.229		601.776
4.2.1. AGRICOLTURA	RS	1.128.330	22.155	1.150.485			277.402	767.788	105.296
	CP	1.118.432	312.153	1.430.585	1.395.741		893.381	502.360	34.844
	CS	1.543.607	130.773	1.674.380			1.170.783		503.597
4.2.1.1. PROGRAMMAZIONE IN MATERIA DI SVILUPPO NEL SETTORE	RS	59.767	181	59.947			6.418	17.324	36.205
	CP	1.522	7.079	8.601	8.608		5.665	2.943	+6
	CS	44.250	-5.656	38.594			12.083		26.510

TABELLA 5 ANALISI FUNZIONALE DELLE SPESE FINALI

(MIGLIAIA DI EURO)

FUNZIONI OBIETTIVO	CONSISTENZA AL 31-12-2005		VARIAZIONI (B)	ACCERTATI AL 01-01-2006		IMPEGNI (D)	PAGAMENTI (E)	RESIDUI AL 31-12-2006 (F)	ECONOMIE O MAGGIORI SPESE (G = E-F-C)
	PREVISIONI INIZIALI (A)	PREVISIONI DEFINITIVE (C = A+B)							
4.2.1.1.2. REGOLAMENTAZIONE E VIGILANZA IN MATERIA DI POLITICHE AGROINDUSTRIALI	RS	77.203	1.822	79.026	25.028	48.596	5.402		
	CP	35.564	34.483	70.047	70.528	21.150	+481		
	CS	55.538	32.960	88.498		74.406	14.092		
4.2.1.1.3. VALORIZZAZIONE E TUTELA DELLA QUALITA' DEI PRODOTTI TIPICI E DEI MARCHI	RS	8.035	-	8.035	1.678	6.098	259		
	CP	188	1.666	1.853	305	1.525	23		
	CS	3.992	713	4.706	1.983		2.723		
4.2.1.1.4. INCENTIVAZIONE NEL SETTORE AGRICOLO ED AGROINDUSTRIALE	RS	699.077	11.062	710.140	184.286	478.629	47.225		
	CP	878.545	244.007	1.122.552	716.142	370.597	35.812		
	CS	1.187.956	135.222	1.323.177	1.086.740	500.428	422.749		
4.2.1.1.5. FERTILIZZANTI ED ALTRI PRODOTTI PER L'AGRICOLTURA	RS	1.483	-	1.483	1.424	16	43		
	CP	10	1.000	1.011	37	950	23		
	CS	26	1.810	1.837	1.462		375		
4.2.1.1.5. VIGILANZA, PREVENZIONE E REPRESSIONE FRODI NEL SETTORE AGRICOLTURA E FORESTE	RS	13.702	3.657	17.359	7.070	6.540	3.749		
	CP	57.456	10.335	67.791	67.941	62.488	+151		
	CS	62.023	12.498	74.521		69.558	4.963		
4.2.1.1.7. INCENTIVAZIONE PER LE OPERE DI IRRIGAZIONE	RS	256.857	5.416	262.273	46.587	207.068	8.618		
	CP	122.673	5.125	127.799	33.655	94.143	0		
	CS	165.373	-58.652	106.721	80.242		26.479		
4.2.1.1.91. SUPPORTO ALL'ATTIVITA' ISTITUZIONALE DELL'AMMINISTRAZIONE	RS	12.206	17	12.223	4.911	3.517	3.794		
	CP	22.474	8.457	30.932	31.308	25.710	+376		
	CS	24.449	11.877	36.327		30.622	5.705		
4.2.2. SINTICOLTURA	RS	11.052	-2.838	8.214	5.818	2.219	176		
	CP	16.716	-7.937	8.778	3.562	5.183	33		
	CS	16.999	-4.236	12.763	9.381		3.382		

TABELLA 5 ANALISI FUNZIONALE DELLE SPESE FINALI

(MIGLIAIA DI EURO)

FUNZIONI OBIETTIVO	CONSISTENZA 31-12-2005		VARIAZIONI (B)	ACCERTATI 01-01-2006		IMPEGNI (D)	PAGAMENTI (E)	RESIDUI AL 31-12-2006 (F)	ECONOMIE O MAGGIORI SPESE (G = E+F-C)
	PREVISIONI INIZIALI (A)	PREVISIONI DEFINITIVE (C = A+B)							
4.2.2.2. PROTEZIONE DELLE AREE BOSCHIVE	RS	7.749	-	7.749	5.540	5.786	5.540	2.153	56
	CP	2.020	3.767	5.788	2.292	2.292	2.292	3.494	2
	CS	2.304	7.231	9.534	7.832	7.832	7.832	1.703	1.703
4.2.2.3. INCENTIVAZIONE NEL SETTORE DELLA SILVICOLTURA	RS	3	17	20	11	17	11	9	9
	CP	11.998	-11.981	17	-	17	-	17	17
	CS	11.998	-11.962	36	11	11	11	25	25
4.2.2.91. SUPPORTO ALL'ATTIVITA' ISTITUZIONALE DELL'AMMINISTRAZIONE	RS	3.300	-2.855	445	268	2.943	268	57	120
	CP	2.697	277	2.974	1.270	2.943	1.270	1.672	32
	CS	2.697	495	3.193	1.538	2.943	1.538	1.654	1.654
4.2.3. PESCA E CACCIA	RS	150.420	2.010	152.431	40.986	205.453	40.986	71.778	39.667
	CP	167.895	41.533	209.427	120.079	205.453	120.079	85.375	3.974
	CS	188.988	66.873	255.861	161.065	205.453	161.065	94.796	94.796
4.2.3.1. REGOLAMENTAZIONE E VIGILANZA IN MATERIA DI PESCA E CACCIA	RS	6.223	552	6.774	3.809	6.193	3.809	2.143	823
	CP	4.196	1.835	6.032	3.596	6.193	3.596	2.597	+161
	CS	4.211	4.776	8.986	7.404	6.193	7.404	1.582	1.582
4.2.3.2. INCENTIVAZIONE NEL SETTORE DELLA PESCA E DELLA CACCIA	RS	110.013	592	110.605	25.489	92.114	25.489	46.272	38.844
	CP	69.269	23.641	92.910	21.892	92.114	21.892	70.223	795
	CS	90.956	41.449	132.405	47.380	92.114	47.380	85.024	85.024
4.2.3.3. CONTROLLO DELLA PESCA	RS	33.622	650	34.272	11.246	88.225	11.246	23.229	+203
	CP	87.000	4.123	91.123	76.571	88.225	76.571	11.654	2.899
	CS	86.328	8.300	94.628	87.817	88.225	87.817	6.811	6.811
4.2.3.91. SUPPORTO ALL'ATTIVITA' ISTITUZIONALE DELL'AMMINISTRAZIONE	RS	562	217	779	442	18.922	442	135	202
	CP	7.429	11.934	19.363	18.021	18.922	18.021	901	441
	CS	7.494	12.349	19.842	18.463	18.922	18.463	1.379	1.379

TABELLA 5

ANALISI FUNZIONALE DELLE SPESE FINALI

(MIGLIAIA DI EURO)

FUNZIONI OBIETTIVO	CONSISTENZA AL 31-12-2005 PREVISIONI INIZIALI (A)		VARIAZIONI (B)	ACCERTATI AL 01-01-2006 PREVISIONI DEFINITIVE (C = A+B)		IMPEGNI (D)	PAGAMENTI (E)	RESIDUI AL 31-12-2006 (F)	ECONOMIE O MAGGIORI SPESE (G = E+F-C)
	RS	CP		RS	CP				
4.3. COMBUSTIBILI ED ENERGIA	RS	180.180	970	181.150			14.152	155.605	11.394
	CP	67.842	1.644	69.486		66.142	32.709	33.433	3.344
	CS	69.848	2.447	72.295			46.861		25.434
4.3.2. PETROLIO E GAS NATURALI	RS	159.129	747	159.876			4.143	152.480	3.253
	CP	16.725	1.164	17.889		14.465	8.586	5.879	3.424
	CS	18.071	5.018	23.088			12.729		10.359
4.3.2.1. PROGRAMMAZIONE DEL SETTORE ENERGETICO	RS	2.639	83	2.723			404	4	2.314
	CP	1.111	52	1.163		1.205	832	373	+43
	CS	2.452	309	2.761			1.237		1.524
4.3.2.2. REGOLAMENTAZIONE E SICUREZZA DEL SETTORE ENERGETICO	RS	141	335	476			69	12	394
	CP	1.685	279	1.963		2.141	2.056	85	+178
	CS	1.688	364	2.052			2.125		+73
4.3.2.3. INCENTIVAZIONE DEL SETTORE IDROCARBURI	RS	0	-	0			0	0	0
	CP	1	0	1		1	1	-	0
	CS	1	0	1			1		
4.3.2.4. METANIZZAZIONE	RS	155.320	-	155.320			3.176	152.144	
	CP	10.494	-	10.494		6.746	2.006	4.740	3.747
	CS	10.494	3.176	13.670			5.183		8.487
4.3.2.91. SUPPORTO ALL'ATTIVITA' ISTITUZIONALE DELL'AMMINISTRAZIONE	RS	1.028	329	1.357			493	320	544
	CP	3.435	833	4.268		4.372	3.691	681	+103
	CS	3.436	1.169	4.605			4.184		421
4.3.3. COMBUSTIBILI NUCLEARI	RS	9.134	34	9.168			8.301	315	552
	CP	44.664	144	44.808		44.828	22.482	22.346	+20
	CS	44.665	161	44.826			30.784		14.042

TABELLA 5 ANALISI FUNZIONALE DELLE SPESE FINALI

(MIGLIAIA DI EURO)

FUNZIONI OBIETTIVO	CONSISTENZA		VARIAZIONI (B)	ACCERTATI		IMPEGNI (D)	PAGAMENTI (E)	RESIDUI AL 31-12-2006 (F)	ECONOMIE O MAGGIORI SPESE (G = E+F-C)
	31-12-2005 PREVISIONI INIZIALI (A)	AL 01-01-2006 PREVISIONI DEFINITIVE (C = A+B)		AL 01-01-2006 PREVISIONI DEFINITIVE (C = A+B)					
4.3.3.1. VIGILANZA PER LA SICUREZZA NEL SETTORE NUCLEARE	RS	9.134	34	9.168	8.301	315	552		
	CP	44.664	144	44.808	22.482	22.346	420		
	CS	44.665	161	44.826	44.828	30.784	14.042		
4.3.3.91. SUPPORTO ALL'ATTIVITA' ISTITUZIONALE DELL'AMMINISTRAZIONE	RS	-	-	-	-	-	-	-	-
	CP	-	-	-	-	-	-	-	-
	CS	-	-	-	-	-	-	-	-
4.3.5. ENERGIA ELETTRICA	RS	11.917	189	12.106	1.708	2.809	7.589		
	CP	6.452	337	6.789	1.640	5.208	+60		
	CS	7.113	-2.732	4.381	3.348		1.033		
4.3.5.1. REGOLAMENTAZIONE E VIGILANZA DEL SETTORE DELL'ENERGIA ELETTRICA	RS	1.103	38	1.142	7	1	1.134		
	CP	182	42	224	232	5	+14		
	CS	842	61	904	240		664		
4.3.5.2. INCENTIVAZIONE ALLA RAZIONALIZZAZIONE DELL'USO DELL'ENERGIA E DELLE FONTI RINNOVABILI	RS	10.540	20	10.561	1.553	2.726	6.283		
	CP	5.225	31	5.256	236	5.025	+6		
	CS	5.225	-3.171	2.054	1.789		265		
4.3.5.91. SUPPORTO ALL'ATTIVITA' ISTITUZIONALE DELL'AMMINISTRAZIONE	RS	273	130	404	148	83	173		
	CP	1.045	264	1.309	1.172	178	+40		
	CS	1.046	378	1.424	1.319		105		
4.4. ATTIVITA' ESTRATTIVE, MANIPOLAZIONE ED EDILIZIE	RS	9.749.207	220.838	9.970.045	1.235.373	8.460.534	274.139		
	CP	3.589.561	764.082	4.354.064	2.347.898	1.783.690	222.475		
	CS	3.609.006	766.212	4.375.217	3.583.272		791.946		
4.4.1. ATTIVITA' ESTRATTIVE DI MINERALI DIVERSI DAI COMBUSTIBILI	RS	140.133	3.195	143.328	14.200	127.197	1.932		
	CP	23.909	11.693	35.542	12.250	23.288	25		
	CS	22.361	13.360	35.721	26.449		9.271		

TABELLA 5 ANALISI FUNZIONALE DELLE SPESE FINALI

(MIGLIAIA DI EURO)

FUNZIONI OBIETTIVO	CONSISTENZA		VARIAZIONI (B)	ACCERTATI		IMPEGNI (D)	PAGAMENTI (E)	RESIDUI AL 31-12-2006 (F)	ECONOMIE O MAGGIORI SPESE (G = E+F-C)
	31-12-2005 PREVISIONI INIZIALI (A)	AL 01-01-2006 PREVISIONI DEFINITIVE (C = A+B)							
4.4.1.1. PROGRAMMAZIONE DEL SETTORE MINERARIO	RS	4	12	16	2	0	13		
	CP	59	8	67	73	1	+6		
	CS	59	12	71		74	+3		
4.4.1.2. REGOLAMENTAZIONE E SICUREZZA DEL SETTORE MINERARIO	RS	148	376	525	88	9	427		
	CP	1.857	361	2.218	2.485	2.429	+267		
	CS	1.861	513	2.373		2.517	+144		
4.4.1.3. INCENTIVAZIONE DEL SETTORE MINERARIO	RS	139.019	2.522	141.541	13.639	126.887	1.015		
	CP	18.874	10.476	29.350	6.407	22.573	370		
	CS	17.321	11.729	29.050	20.046		9.005		
4.4.1.91. SUPPORTO ALL'ATTIVITA' ISTITUZIONALE DELL'AMMINISTRAZIONE	RS	562	284	1.247	471	300	476		
	CP	3.119	788	3.907	3.341	638	+73		
	CS	3.120	1.106	4.226	3.812		414		
4.4.2. ATTIVITA' MANIFATTURIERE	RS	9.609.074	217.644	9.826.717	1.221.173	8.333.337	272.207		
	CP	3.566.072	752.449	4.318.521	2.335.649	1.760.422	222.450		
	CS	3.586.645	752.892	4.339.496	3.556.822		782.674		
4.4.2.1. PROGRAMMAZIONE DEL SETTORE INDUSTRIALE	RS	140.216	2.522	142.738	14.372	127.402	964		
	CP	19.213	10.441	29.654	6.532	22.578	544		
	CS	18.660	11.867	30.526	20.904		9.622		
4.4.2.2. REGOLAMENTAZIONE E VIGILANZA DEL SETTORE INDUSTRIALE	RS	38.231	-	38.231	33.345	2.809	2.077		
	CP	71.333	-4.035	67.699	15.698	50.151	850		
	CS	72.933	-21.731	51.202	50.043		1.160		
4.4.2.3. INCENTIVAZIONE DEL SETTORE INDUSTRIALE	RS	9.059.441	211.489	9.270.929	963.465	8.078.745	228.719		
	CP	2.966.672	692.182	3.658.854	2.015.944	1.536.275	106.634		
	CS	3.009.364	709.369	3.718.753	2.979.409		739.344		

TABELLA 5 ANALISI FUNZIONALE DELLE SPESE FINALI

(MIGLIAIA DI EURO)

FUNZIONI OBIETTIVO	CONSISTENZA		VARIAZIONI (B)	ACCERTATI		IMPEGNI (D)	PAGAMENTI (E)	RESIDUI AL 31-12-2006 (F)	ECONOMIE O MAGGIORI SPESE (G = E+F-C)
	31-12-2005 PREVISIONI INIZIALI (A)	01-01-2006 PREVISIONI DEFINITIVE (C = A+B)							
4.4.2.4. INDUSTRIA NAVALMECCANICA ED ARMATORIALE	RS	351.274	-	351.274			202.418	110.490	38.366
	CP	481.492	44.146	525.638		411.065	265.251	145.813	114.574
	CS	457.898	40.522	498.420			467.669		30.751
4.4.2.5. INCENTIVAZIONE DEL SETTORE ARTIGIANALE	RS	15.652	2.461	18.112			5.652	12.366	95
	CP	12.000	7.440	19.440		19.440	16.288	3.152	
	CS	12.000	9.940	21.940			21.940		
4.4.2.91. SUPPORTO ALL'ATTIVITA' ISTITUZIONALE DELL'AMMINISTRAZIONE	RS	4.260	1.172	5.432			1.921	1.525	1.986
	CP	14.862	2.275	17.237		17.388	14.936	2.453	+151
	CS	15.770	2.884	18.654			16.857		1.797
4.5. TRASPORTI	RS	16.467.402	149.142	16.616.544			5.547.539	10.580.247	488.758
	CP	4.715.195	3.554.502	8.269.697		8.157.670	4.622.043	3.535.627	112.027
	CS	5.555.491	7.172.800	12.728.291			10.169.582		2.558.709
4.5.1. TRASPORTI SU STRADA	RS	1.997.760	133.131	2.130.891			732.234	1.309.994	88.663
	CP	1.878.187	-119.008	1.759.179		1.749.302	695.860	1.053.442	9.877
	CS	2.069.464	252.542	2.322.006			1.428.094		893.913
4.5.1.1. CIRCOLAZIONE STRADALE	RS	124.269	13.491	137.761			53.417	65.699	18.644
	CP	278.999	-81.168	197.831		195.209	167.404	27.805	2.622
	CS	304.165	61.544	365.710			230.821		144.888
4.5.1.2. AUTOTRASPORTO	RS	1.314.178	912	1.315.089			569.848	687.794	57.448
	CP	1.218.434	-32.030	1.186.403		1.184.787	288.666	896.120	1.617
	CS	1.258.397	66.454	1.324.851			858.514		466.337
4.5.1.3. SICUREZZA STRADALE	RS	125.330	1.641	126.970			12.064	113.205	1.702
	CP	52.481	5.644	58.125		58.298	21.204	37.094	+172
	CS	64.435	8.027	72.462			33.268		39.195

TABELLA 5 ANALISI FUNZIONALE DELLE SPESE FINALI

(MIGLIAIA DI EURO)

FUNZIONI OBIETTIVO	CONSISTENZA AL 31-12-2005		VARIAZIONI (B)	ACCERTATI AL 01-01-2006		IMPEGNI (D)	PAGAMENTI (E)	RESIDUI AL 31-12-2006 (F)	ECONOMIE O MAGGIORI SPESE (G = E+F-C)
	PREVISIONI INIZIALI (A)	PREVISIONI DEFINITIVE (C = A+B)							
4.5.1.4. STRADE ED AUTOSTRADE	RS	432.074	116.681	548.755	548.755		95.900	442.710	10.145
	CP	303.663	-10.184	293.479	293.479	287.533	197.148	90.385	5.946
	CS	417.843	118.513	536.356	536.356		293.047		243.309
4.5.1.91. SUPPORTO ALL'ATTIVITA' ISTITUZIONALE DELL'AMMINISTRAZIONE	RS	1.910	405	2.315	2.315		1.005	587	724
	CP	24.610	-1.270	23.339	23.339	23.476	21.438	2.037	+136
	CS	24.623	-1.996	22.627	22.627		22.443		184
4.5.2. TRASPORTI PER VIE D'ACQUA	RS	1.257.258	4.647	1.261.905	1.261.905		494.203	740.533	27.169
	CP	979.696	129.202	1.108.897	1.108.897	1.103.366	409.430	693.936	5.532
	CS	1.320.364	21.837	1.342.202	1.342.202		903.533		438.569
4.5.2.1. TRASPORTO MARITTIMO	RS	211.373	-	211.373	211.373		176.347	35.015	12
	CP	303.755	78.606	382.361	382.361	382.300	96.698	285.602	61
	CS	322.754	66.120	388.874	388.874		273.045		115.830
4.5.2.2. NAVIGAZIONE MARITTIMA	RS	8.818	542	9.359	9.359		5.722	3.491	146
	CP	51.771	2.935	54.706	54.706	52.729	48.964	3.765	1.977
	CS	51.422	5.727	57.150	57.150		54.686		2.464
4.5.2.3. NAVIGAZIONE INTERNA	RS	100.912	-	100.912	100.912		24.110	76.802	0
	CP	49.180	18.751	67.931	67.931	67.931	2.608	65.323	0
	CS	58.421	7.059	65.480	65.480		26.718		38.762
4.5.2.4. SICUREZZA DELLA NAVIGAZIONE	RS	7.615	-	7.615	7.615		5.873	1.472	270
	CP	93.549	-8.222	85.327	85.327	82.003	78.840	3.163	3.324
	CS	93.352	-4.250	89.102	89.102		84.713		4.389
4.5.2.5. LAVORO MARITTIMO E PORTUALE	RS	1.998	-	1.998	1.998		892	1.009	78
	CP	2.602	1.877	4.479	4.479	3.760	2.717	1.043	720
	CS	2.601	1.877	4.479	4.479		3.608		870

TABELLA 5 ANALISI FUNZIONALE DELLE SPESE FINALI

(MIGLIAIA DI EURO)

FUNZIONI OBIETTIVO	CONSISTENZA		VARIAZIONI (B)	ACCERTATI		IMPEGNI (D)	PAGAMENTI (E)	RESIDUI AL 31-12-2006 (F)	ECONOMIE O MAGGIORI SPESE (G = E+F-C)
	31-12-2005 PREVISIONI INIZIALI (A)	AL 31-12-2005		01-01-2006 PREVISIONI DEFINITIVE (C = A+B)	AL 01-01-2006				
4.5.2.6. INFRASTRUTTURE NEL SETTORE MARITTIMO	RS	886.350	3.848	890.198	283.351		283.351	604.108	22.738
	CP	442.949	5.688	448.638	450.587		156.928	293.659	+1.949
	CS	755.730	-84.159	671.571			420.279		251.292
4.5.2.91. SUPPORTO ALL'ATTIVITA' ISTITUZIONALE DELL'AMMINISTRAZIONE	RS	40.192	258	40.450	17.909		17.909	18.616	3.925
	CP	35.890	29.566	65.455	64.057		22.675	41.382	1.399
	CS	36.083	29.462	65.546			40.584		24.962
4.5.3. TRASPORTO SU ROTTA	RS	12.497.106	9.135	12.506.241	3.985.639		3.985.639	8.213.855	306.747
	CP	1.681.406	3.518.320	5.199.726	3.438.699		3.438.699	1.664.489	96.537
	CS	1.911.174	6.626.766	8.537.940	5.103.188		7.424.338		1.113.602
4.5.3.1. RETE NAZIONALE	RS	10.646.269	8.182	10.654.452	3.454.297		3.454.297	6.901.999	298.155
	CP	626.880	3.422.785	4.049.665	3.088.650		3.088.650	946.940	14.074
	CS	756.879	6.481.001	7.237.880	4.035.591		6.542.947		694.933
4.5.3.2. RETE LOCALE	RS	585.540	365	585.905	235.218		235.218	349.748	939
	CP	558.935	91.504	650.439	573.971		238.227	335.744	76.468
	CS	587.319	79.382	666.701			473.445		193.257
4.5.3.3. METROPOLITANE ED ALTRI SISTEMI DI TRASPORTO RAPIDO DI MASSA	RS	1.263.595	365	1.263.959	295.404		295.404	961.388	7.167
	CP	492.113	2.809	494.922	488.830		108.008	380.822	6.092
	CS	563.493	64.756	628.248			403.412		224.837
4.5.3.91. SUPPORTO ALL'ATTIVITA' ISTITUZIONALE DELL'AMMINISTRAZIONE	RS	1.702	223	1.925	720		720	719	485
	CP	3.478	1.222	4.700	4.797		3.813	983	497
	CS	3.483	1.627	5.110			4.534		576
4.5.4. TRASPORTO ABREI	RS	552.233	1.739	553.972	282.014		282.014	210.841	61.117
	CP	121.741	24.744	146.486	146.151		41.628	104.323	335
	CS	153.763	250.111	403.873			323.843		80.031

TABELLA 5 ANALISI FUNZIONALE DELLE SPESE FINALI

(MIGLIAIA DI EURO)

FUNZIONI OBIETTIVO	CONSISTENZA AL 31-12-2005 PREVISIONI INIZIALI (A)		VARIAZIONI (B)	ACCRATI AL 01-01-2006 PREVISIONI DEFINITIVE (C = A+B)		IMPEGNI (D)	PAGAMENTI (E)	RESIDUI AL 31-12-2006 (F)	ECONOMIE O MAGGIORI SPESE (G = E+F-C)
	RS	CP		RS	CP				
4.5.4.1. REGOLAMENTAZIONE E VIGILANZA DELLA NAVIGAZIONE AEREA	RS	232.645	-	232.645	1	217.566	15.079		
	CP	17.566	-	17.566		17.566	2.072		
	CS	17.566	215.500	233.066	6	233.066			
4.5.4.2. REGOLAMENTAZIONE E VIGILANZA DEL SISTEMA AEROPORTUALE	RS	96.414	1.698	98.112		34.419	48.600		15.093
	CP	62.720	-	62.720		62.720	42.720		
	CS	62.720	1.698	64.419		54.419			10.000
4.5.4.3. ASSISTENZA AL TRAFFICO AEREO CIVILE SU AEROPORTI MILITARI	RS	32.482	-	32.482		14.669	16.551		1.262
	CP	11.977	275	12.252		2.391	9.630		232
	CS	9.409	8.115	17.524		17.060			464
4.5.4.4. INFRASTRUTTURE AEROPORTUALI	RS	189.451	-	189.451		15.028	129.969		44.454
	CP	27.911	21.767	49.679		49.678			1
	CS	62.493	21.767	84.260		15.028			69.232
4.5.4.91. SUPPORTO ALL'ATTIVITA' ISTITUZIONALE DELL'AMMINISTRAZIONE	RS	1.241	41	1.282		333	643		306
	CP	1.567	2.702	4.269		3.944	222		103
	CS	1.574	3.031	4.605		4.277			329
4.5.5. TRASPORTI PER CONDOTTE E ALTRI	RS	163.045	490	163.536		53.449	105.024		5.062
	CP	54.164	1.245	55.409		36.226	19.437		+254
	CS	100.726	21.544	122.270		89.675			32.595
4.5.5.1. TRASPORTO INTERMODALE	RS	155.109	123	155.232		47.831	103.095		4.306
	CP	49.448	387	49.835		30.893	19.143		+202
	CS	92.810	12.156	104.967		79.724			26.243
4.5.5.2. TRASPORTI IMPIANTI A FUNE	RS	6.915	182	7.098		5.279	1.488		331
	CP	1.947	247	2.195		2.077	85		32
	CS	5.124	8.399	13.523		7.356			6.167

TABELLA 5 ANALISI FUNZIONALE DELLE SPESE FINALI

(MIGLIAIA DI EURO)

FUNZIONI OBIETTIVO	CONSISTENZA AL 31-12-2005 PREVISIONI INIZIALI (A)		VARIAZIONI (B)	ACCERTATI AL 01-01-2006 PREVISIONI DEFINITIVE (C = A+B)		IMPEGNI (D)	PAGAMENTI (E)	RESIDUI AL 31-12-2006 (F)	ECONOMIE O MAGGIORI SPESE (G = E-F-C)
	RS	CP		RS	CP				
4.5.5.01. SUPPORTO ALL'ATTIVITA' ISTITUZIONALE DELL'AMMINISTRAZIONE	RS	1.021	186	1.207	339	442	425		
	CP	2.769	611	3.379	3.464	208	+85		
	CS	2.792	988	3.780	3.595	185			
4.6. COMUNICAZIONI	RS	406.966	3.976	410.942	227.076	109.237	74.629		
	CP	2.372.777	-685.300	1.687.477	1.676.269	818.714	11.208		
	CS	2.326.995	-691.615	1.635.380	1.084.631	550.750			
4.6.1. COMUNICAZIONI	RS	406.966	3.976	410.942	227.076	109.237	74.629		
	CP	2.372.777	-685.300	1.687.477	1.676.269	818.714	11.208		
	CS	2.326.995	-691.615	1.635.380	1.084.631	550.750			
4.6.1.1. TELECOMUNICAZIONI	RS	64.190	1.797	65.987	22.460	22.621	20.906		
	CP	60.469	967.547	1.028.016	773.368	243.002	11.646		
	CS	54.616	960.689	1.015.305	795.828	219.477			
4.6.1.2. SERVIZI A TERZI PER LE TELECOMUNICAZIONI	RS	3.273	439	3.712	1.420	1.600	691		
	CP	7.579	657	8.236	8.373	1.557	+137		
	CS	7.587	962	8.549	8.236	313			
4.6.1.5. COMUNICAZIONI POSTALI	RS	333.282	344	333.625	200.775	82.189	50.661		
	CP	2.280.571	-1.656.782	623.789	53.329	570.433	28		
	CS	2.240.606	-1.656.729	583.877	254.103	329.774			
4.6.1.01. SUPPORTO ALL'ATTIVITA' ISTITUZIONALE DELL'AMMINISTRAZIONE	RS	6.221	1.397	7.618	2.421	2.827	2.370		
	CP	24.157	3.279	27.435	24.043	3.722	+329		
	CS	24.185	3.464	27.649	26.463	1.186			
4.7. ALTRI SETTORI	RS	62.689	-	62.689	21.957	39.113	1.619		
	CP	24.237	10.255	34.493	25.869	8.200	424		
	CS	47.663	20.496	68.159	47.826	20.333			

TABELLA 5 ANALISI FUNZIONALE DELLE SPESE FINALI

(MIGLIAIA DI EURO)

FUNZIONI OBIETTIVO	CONSISTENZA		VARIAZIONI (B)	ACCERTATI		IMPEGNI (D)	PAGAMENTI (E)	RESIDUI AL 31-12-2006 (F)	ECONOMIE O MAGGIORI SPESE (G = E-F-C)
	31-12-2005 PREVISIONI INIZIALI (A)	01-01-2006 PREVISIONI DEFINITIVE (C = A+B)							
4.7.1. DISTRIBUZIONE COMMERCIALE, CONSERVAZIONE E MAGAZZINAGGIO	RS	10.000	-	10.000	-	-	5.000	5.000	-
	CP	-	-	-	-	-	-	-	-
	CS	-	5.000	-	5.000	-	5.000	-	-
4.7.1.1. ATTIVITA' E DISTRIBUZIONE COMMERCIALE	RS	10.000	-	10.000	-	-	5.000	5.000	-
	CP	-	-	-	-	-	-	-	-
	CS	-	5.000	-	5.000	-	5.000	-	-
4.7.3. TURISMO	RS	52.689	-	52.689	-	-	16.957	34.113	1.619
	CP	24.237	10.255	34.493	34.069	34.069	25.869	8.200	424
	CS	47.663	15.496	63.159	63.159	63.159	42.826	20.333	20.333
4.7.3.1. VALORIZZAZIONE E SVILUPPO SISTEMA TURISTICO	RS	52.449	-	52.449	-	-	16.896	34.038	1.515
	CP	135	10.006	10.141	10.117	10.117	2.158	7.959	24
	CS	23.561	15.026	38.587	38.587	38.587	19.054	19.533	19.533
4.7.3.2. ARMONIZZAZIONE DEL SISTEMA TURISTICO E VIGILANZA SUGLI ENTI	RS	0	-	0	-	-	0	-	-
	CP	23.560	-	23.560	23.660	23.660	23.660	0	0
	CS	23.560	-	23.560	23.660	23.660	23.660	0	0
4.7.3.3. TUTELA E SOSTEGNO DEI TURISTI E DEI VIAGGIATORI	RS	223	-	223	223	223	49	73	101
	CP	90	-	90	90	90	-	90	90
	CS	90	220	310	310	310	49	261	261
4.7.3.91. SUPPORTO ALL'ATTIVITA' ISTITUZIONALE DELL'AMMINISTRAZIONE	RS	17	-	17	17	17	12	2	3
	CP	352	249	602	602	602	51	150	400
	CS	352	249	602	602	602	63	538	538
4.8. RICERCA E SVILUPPO PER GLI AFFARI ECONOMICI	RS	5.062.585	129.903	5.192.488	5.192.488	5.192.488	732.826	4.360.432	99.230
	CP	819.150	484.735	1.303.885	1.303.885	1.303.885	451.479	833.954	18.452
	CS	1.190.546	631.403	1.821.949	1.821.949	1.821.949	1.184.305	637.644	637.644

TABELLA 5 ANALISI FUNZIONALE DELLE SPESE FINALI

(MIGLIAIA DI EURO)

FUNZIONI OBIETTIVO	CONSISTENZA		VARIAZIONI (B)	ACCERTATI		IMPEGNI (D)	PAGAMENTI (E)	RESIDUI AL 31-12-2006 (F)	ECONOMIE O MAGGIORI SPESE (G = E+F-C)
	31-12-2005 PREVISIONI INIZIALI (A)	AL 01-01-2006 PREVISIONI DEFINITIVE (C = A+B)							
4.8.1. RICERCA E SVILUPPO PER GLI AFFARI GENERALI ECONOMICI, COMMERCIALI E DEL LAVORO	RS	244.880	58	244.937	131.920	113.018	131.920	113.018	
	CP	1.862	-	1.862	1.862	1.862	1.862	1.862	
	CS	1.862	130.058	131.920	131.920	131.920	131.920	131.920	
4.8.1.51. RICERCA NEL SETTORE ECONOMICO	RS	244.880	58	244.937	131.920	113.018	131.920	113.018	
	CP	1.862	-	1.862	1.862	1.862	1.862	1.862	
	CS	1.862	130.058	131.920	131.920	131.920	131.920	131.920	
4.8.1.91. SUPPORTO ALL'ATTIVITA' ISTITUZIONALE DELL'AMMINISTRAZIONE	RS	-	-	-	-	-	-	-	
	CP	-	-	-	-	-	-	-	
	CS	-	-	-	-	-	-	-	
4.8.2. RICERCA E SVILUPPO PER AGRICOLTURA, SILVICOLTURA, PESCA	RS	189.068	88	189.156	144.011	136.001	144.011	136.001	5.111
	CP	125.086	18.857	143.943	144.011	105.978	144.011	38.033	+68
	CS	180.010	42.298	222.308	222.308	154.023	154.023	154.023	68.285
4.8.2.51. RICERCA IN MATERIA DI AGRICOLTURA, SILVICOLTURA, PESCA E CACCIA	RS	188.317	88	188.405	143.685	135.678	143.685	135.678	4.998
	CP	125.053	18.632	143.685	143.762	105.786	143.762	37.976	+77
	CS	179.605	41.990	221.594	221.594	153.515	153.515	153.515	68.079
4.8.2.91. SUPPORTO ALL'ATTIVITA' ISTITUZIONALE DELL'AMMINISTRAZIONE	RS	751	-	751	714	323	714	323	113
	CP	33	225	258	249	192	249	57	8
	CS	406	308	714	714	508	714	206	206
4.8.3. RICERCA E SVILUPPO PER COMBUSTIBILI ED ENERGIA	RS	210.934	5	210.939	199.162	209.172	199.162	209.172	1.640
	CP	199.058	104	199.162	199.165	196.157	199.165	3.008	+3
	CS	199.058	-2.770	196.287	196.287	196.284	196.284	196.284	4
4.8.3.51. RICERCA IN MATERIA DI ENERGIA	RS	210.934	5	210.939	199.162	209.172	199.162	209.172	1.640
	CP	199.058	104	199.162	199.165	196.157	199.165	3.008	+3
	CS	199.058	-2.770	196.287	196.287	196.284	196.284	196.284	4

TABELLA 5 ANALISI FUNZIONALE DELLE SPESE FINALI

(MIGLIAIA DI EURO)

FUNZIONI OBIETTIVO	CONSISTENZA		VARIAZIONI (B)	ACCERTATI AL 01-01-2006 PREVISIONI DEFINITIVE (C = A+B)		IMPEGNI (D)	PAGAMENTI (E)	RESIDUI AL 31-12-2006 (F)	ECONOMIE O MAGGIORI SPESE (G = E+F-C)
	31-12-2005 PREVISIONI INIZIALI (A)								
4.8.3.91. SUPPORTO ALL'ATTIVITA' ISTITUZIONALE DELL'AMMINISTRAZIONE	RS	-	-	-	-	-	-	-	-
	CP	-	-	-	-	-	-	-	-
	CS	-	-	-	-	-	-	-	-
4.8.4. RICERCA E SVILUPPO PER ATTIVITA' ESTRATTIVE, MANIFATTURIERE ED EDILIZIE	RS	4.390.836	123.527	4.513.563	538.239	917.096	538.239	3.884.170	91.154
	CP	478.736	447.206	925.942	136.255	917.096	136.255	780.841	8.846
	CS	785.264	445.767	1.231.031	674.494	917.096	674.494	556.537	556.537
4.8.4.51. RICERCA IN AMBITO INDUSTRIALE	RS	4.371.008	122.813	4.493.821	528.426	893.038	528.426	3.875.148	90.247
	CP	457.091	442.888	899.979	121.936	893.038	121.936	771.103	6.940
	CS	758.009	445.611	1.203.620	650.362	893.038	650.362	553.258	553.258
4.8.4.52. RICERCA NEL SETTORE DELLE COSTRUZIONI NAVALI	RS	15.740	486	16.227	9.403	19.268	9.403	6.822	1
	CP	19.220	2.002	21.223	11.801	19.268	11.801	7.467	1.955
	CS	19.548	2.440	21.988	21.204	19.268	21.204	783	783
4.8.4.53. RICERCA IN AMBITO MINERARIO	RS	2.658	80	2.738	92	2.383	92	2.003	643
	CP	388	1.959	2.347	486	2.383	486	1.896	436
	CS	5.669	-2.868	2.800	579	2.383	579	2.222	2.222
4.8.4.91. SUPPORTO ALL'ATTIVITA' ISTITUZIONALE DELL'AMMINISTRAZIONE	RS	629	148	777	317	2.407	317	196	264
	CP	2.036	357	2.394	2.032	2.407	2.032	375	413
	CS	2.039	564	2.622	2.349	2.407	2.349	273	273
4.8.5. RICERCA E SVILUPPO PER TRASPORTI	RS	16.961	5.902	22.863	7.948	14.292	7.948	13.785	1.130
	CP	6.051	18.006	24.037	8.362	14.292	8.362	5.891	9.785
	CS	13.973	15.196	29.169	16.310	14.292	16.310	12.859	12.859
4.8.5.51. RICERCA PER IL TRASPORTO SU STRADA	RS	3.768	182	3.950	1.978	9.643	1.978	1.031	940
	CP	3.392	15.801	19.193	6.164	9.643	6.164	3.478	9.550
	CS	3.346	14.666	18.012	8.143	9.643	8.143	9.869	9.869

TABELLA 5 ANALISI FUNZIONALE DELLE SPESE FINALI

(MIGLIAIA DI EURO)

FUNZIONI OBIETTIVO	CONSISTENZA AL 31-12-2005 PREVISIONI INIZIALI (A)		VARIAZIONI (B)	ACCERTATI AL 01-01-2006 PREVISIONI DEFINITIVE (C = A+B)		IMPEGNI (D)	PAGAMENTI (E)	RESIDUI AL 31-12-2006 (F)	ECONOMIE O MAGGIORI SPESE (G = E+F-C)
	RS	CP		RS	CP				
4.8.5.52. RICERCA PER IL TRASPORTO SU ROTTA	RS	200	182	383	186		186	41	155
	CP	1.610	180	1.790	1.835		1.811	24	+45
	CS	1.610	370	1.980	1.997		1.997		+17
4.8.5.54. RICERCA PER IL TRASPORTO MISTO ED INTERMODALE	RS	12.975	5.500	18.475	5.761		5.761	12.712	2
	CP	691	2.000	2.691	2.397		12	2.385	294
	CS	8.679	114	8.794	5.773		5.773		3.021
4.8.5.51. SUPPORTO ALL'ATTIVITA' ISTITUZIONALE DELL'AMMINISTRAZIONE	RS	18	38	55	23		23	1	32
	CP	339	25	363	377		374	3	+14
	CS	339	45	384	397		397		+13
4.8.6. RICERCA E SVILUPPO PER COMUNICAZIONI	RS	10.707	322	11.029	6.548		6.548	4.286	195
	CP	8.377	562	8.939	4.728	9.047	4.728	4.319	+108
	CS	10.379	856	11.235	11.275		11.275		+41
4.8.6.51. RICERCA SULLE TELECOMUNICAZIONI SULLA MULTIMEDIALITA' E SULLE TECNOLOGIE DELL'INFORMAZIONE	RS	9.924	278	10.202	6.381		6.381	3.660	162
	CP	7.770	495	8.265	4.231	8.358	4.231	4.127	+93
	CS	9.472	1.104	10.576	10.611		10.611		+35
4.8.6.91. SUPPORTO ALL'ATTIVITA' ISTITUZIONALE DELL'AMMINISTRAZIONE	RS	782	45	827	167		167	626	33
	CP	607	67	674	689		497	192	+15
	CS	907	-249	658	664		664		+5
4.9. AFFARI ECONOMICI NON ALTRIMENTI CLASSIFICABILI	RS	24.152	8.412	32.603	13.659		13.659	10.354	8.591
	CP	94.222	15.201	109.423	94.947	104.819	94.947	9.872	4.603
	CS	93.893	26.077	119.970	108.606		108.606		11.364
4.9.1. AFFARI ECONOMICI NON ALTRIMENTI CLASSIFICABILI	RS	24.192	8.412	32.603	13.659		13.659	10.354	8.591
	CP	94.222	15.201	109.423	94.947	104.819	94.947	9.872	4.603
	CS	93.893	26.077	119.970	108.606		108.606		11.364

TABELLA 5 ANALISI FUNZIONALE DELLE SPESE FINALI

(MIGLIAIA DI EURO)

FUNZIONI OBIETTIVO	CONSISTENZA AL 31-12-2005		VARIAZIONI (B)	ACCERTATI AL 01-01-2006		IMPEGNI (D)	PAGAMENTI (E)	RESIDUI AL 31-12-2006 (F)	ECONOMIE O MAGGIORI SPESE (G = E+F-C)
	PREVISIONI INIZIALI (A)	PREVISIONI DEFINITIVE (C = A+B)							
4.9.1.91. SUPPORTO ALL'ATTIVITA' ISTITUZIONALE DELL'AMMINISTRAZIONE	RS	15.086	6.404	21.491	67.902	9.089	5.423		
	CP	61.748	8.140	69.887	62.918	4.984	1.985		
	CS	61.383	14.992	76.376	72.007	4.369	4.369		
4.9.1.92. INDIRIZZO POLITICO	RS	9.105	2.007	11.113	36.917	4.570	3.168		
	CP	32.474	7.061	39.536	32.030	4.888	2.618		
	CS	32.510	11.085	43.594	36.599	6.995	6.995		
5. PROTEZIONE DELL'AMBIENTE	RS	2.623.872	106.530	2.730.402	664.088	1.864.828	201.487		
	CP	1.173.187	692.586	1.865.773	1.165.027	668.102	32.643		
	CS	1.681.296	822.692	2.503.988	1.833.129	674.872	674.872		
5.1. TRATTAMENTO DEI RIFIUTI	RS	114.956	1.277	116.233	34.866	14.107	13.575		
	CP	16.858	20.473	37.331	18.479	16.387	2.465		
	CS	47.046	26.143	73.189	32.586	40.602	40.602		
5.1.1. TRATTAMENTO DEI RIFIUTI	RS	114.956	1.277	116.233	34.866	14.107	13.575		
	CP	16.858	20.473	37.331	18.479	16.387	2.465		
	CS	47.046	26.143	73.189	32.586	40.602	40.602		
5.1.1.1. RIFIUTI SOLIDI URBANI	RS	71.126	527	73.653	16.291	10.402	11.761		
	CP	4.824	12.043	16.867	3.017	13.274	576		
	CS	19.807	19.417	39.224	13.419	25.805	25.805		
5.1.1.2. RIFIUTI SPECIALI E DERIVANTI DA BONIFICHE DI SITI INQUINANTI	RS	39.598	177	39.775	6.855	2.427	922		
	CP	4.031	3.430	7.462	5.232	1.622	607		
	CS	18.654	1.380	20.033	7.660	12.374	12.374		
5.1.1.91. SUPPORTO ALL'ATTIVITA' ISTITUZIONALE DELL'AMMINISTRAZIONE	RS	2.233	573	2.805	11.720	1.278	892		
	CP	8.003	5.000	13.003	10.230	1.490	1.283		
	CS	8.585	5.346	13.931	11.507	2.423	2.423		

TABELLA 5 ANALISI FUNZIONALE DELLE SPESE FINALI

(MIGLIAIA DI EURO)

FUNZIONI OBIETTIVO	CONSISTENZA AL 31-12-2005		VARIAZIONI (B)	ACCERTATI AL 01-01-2006		IMPEGNI (D)	PAGAMENTI (E)	RESIDUI AL 31-12-2006 (F)	ECONOMIE O MAGGIORI SPESE (G = E+F-C)
	PREVISIONI INIZIALI (A)	PREVISIONI DEFINITIVE (C = A+B)		PREVISIONI DEFINITIVE (C = A+B)	PREVISIONI DEFINITIVE (C = A+B)				
5.2. TRATTAMENTO DELLE ACQUE REFLUE	RS	212.699	1.300	213.999			23.042	188.374	2.583
	CP	18.768	54.174	72.942		72.016	42.802	29.214	926
	CS	58.527	64.730	123.258			65.844		57.414
5.2.1. TRATTAMENTO DELLE ACQUE REFLUE	RS	212.699	1.300	213.999			23.042	188.374	2.583
	CP	18.768	54.174	72.942		72.016	42.802	29.214	926
	CS	58.527	64.730	123.258			65.844		57.414
5.2.1.1. TRATTAMENTO E SMALTIMENTO ACQUE REFLUE CIVILI	RS	128.290	561	128.852			11.936	115.671	1.244
	CP	7.815	38.724	46.540		46.488	31.658	14.829	52
	CS	29.127	44.785	73.912			43.595		30.317
5.2.1.2. TRATTAMENTO E SMALTIMENTO ACQUE REFLUE AGRICOLE E INDUSTRIALI	RS	82.569	472	83.041			10.066	72.183	792
	CP	4.815	12.075	16.890		16.695	3.444	13.251	195
	CS	22.965	16.111	39.076			13.509		25.566
5.2.1.91. SUPPORTO ALL'ATTIVITA' ISTITUZIONALE DELL'AMMINISTRAZIONE	RS	1.839	267	2.106			1.039	520	547
	CP	6.138	3.375	9.512		8.833	7.700	1.133	679
	CS	6.435	3.835	10.270			8.739		1.531
5.3. RIDUZIONE DELL'INQUINAMENTO	RS	715.970	8.996	724.967			119.794	569.433	35.740
	CP	195.673	136.699	332.373		324.500	150.584	173.916	7.873
	CS	323.638	162.613	486.251			270.378		215.873
5.3.1. RIDUZIONE DELL'INQUINAMENTO	RS	715.970	8.996	724.967			119.794	569.433	35.740
	CP	195.673	136.699	332.373		324.500	150.584	173.916	7.873
	CS	323.638	162.613	486.251			270.378		215.873
5.3.1.1. INQUINAMENTO DEL SUOLO	RS	261.556	6.477	268.035			24.203	230.451	13.381
	CP	33.231	31.037	64.267		63.731	15.202	48.529	536
	CS	78.511	37.578	116.089			39.405		76.683

TABELLA 5 ANALISI FUNZIONALE DELLE SPESE FINALI

(MIGLIAIA DI EURO)

FUNZIONI OBIETTIVO	CONSISTENZA		VARIAZIONI (B)	ACCRERTATI		IMPEGNI (D)	PAGAMENTI (E)	RESIDUI AL 31-12-2006 (F)	ECONOMIE O MAGGIORI SPESE (G = E+F-C)
	AL 31-12-2005 PREVISIONI INIZIALI (A)	AL 01-01-2006 PREVISIONI DEFINITIVE (C = A+B)							
5.3.1.1.2. INQUINAMENTO DEL MARE	RS	94.475	439	94.914	66.539	24.613	69.845	456	
	CP	53.366	14.913	68.279	66.539	45.929	20.610	1.740	
	CS	58.768	34.071	102.839	102.839	70.542	32.297	32.297	
5.3.1.1.3. INQUINAMENTO DELLE ACQUE INTERNE, DI SUPERFICIE E SOTTERRANEE	RS	53.661	472	54.153	16.781	8.396	45.168	590	
	CP	5.068	11.798	16.866	16.781	3.136	13.646	85	
	CS	14.030	18.404	32.434	32.434	11.531	20.902	20.902	
5.3.1.1.4. INQUINAMENTO ATMOSFERICO	RS	174.916	350	175.266	86.964	43.061	124.206	7.998	
	CP	78.914	12.786	91.700	86.964	53.485	33.479	4.736	
	CS	108.580	22.977	131.557	131.557	96.546	35.011	35.011	
5.3.1.1.5. INQUINAMENTO ELETROMAGNETICO E RADIOATTIVO	RS	27.333	209	27.542	6.849	5.516	19.686	2.340	
	CP	5.341	1.468	6.809	6.849	3.860	2.989	+40	
	CS	18.616	-4.976	13.640	13.640	9.376	4.264	4.264	
5.3.1.1.6. INQUINAMENTO ACUSTICO	RS	51.086	350	51.436	13.727	5.836	43.045	2.555	
	CP	3.630	10.098	13.728	13.727	597	13.130	1	
	CS	10.164	17.498	27.662	27.662	6.434	21.228	21.228	
5.3.1.1.7. INQUINAMENTO DI NATURA CHIMICA, FISICA E BIOLOGICA	RS	6	89	95	297	56	13	27	
	CP	205	56	262	297	291	6	+35	
	CS	206	116	322	322	347	+25	+25	
5.3.1.1.8. PREVENZIONE DEL RISCHIO INDUSTRIALE	RS	49.919	350	50.269	14.806	6.734	36.289	7.246	
	CP	4.277	10.518	14.815	14.806	1.086	13.720	9	
	CS	12.166	18.655	30.821	30.821	7.820	23.001	23.001	
5.3.1.1.91. SUPPORTO ALL'ATTIVITA' ISTITUZIONALE DELL'AMMINISTRAZIONE	RS	2.997	260	3.257	54.806	1.379	730	1.148	
	CP	11.620	44.026	55.646	54.806	26.998	27.808	841	
	CS	12.598	18.290	30.888	30.888	28.376	2.512	2.512	

TABELLA 5 ANALISI FUNZIONALE DELLE SPESE FINALI

(MIGLIAIA DI EURO)

FUNZIONI OBIETTIVO	CONSISTENZA		VARIAZIONI (B)	ACCERTATI		IMPEGNI (D)	PAGAMENTI (E)	RESTIDUI AL 31-12-2006 (F)	ECONOMIE O MAGGIORI SPESE (G = E+F-C)
	31-12-2005 PREVISIONI INIZIALI (A)	01-01-2006 PREVISIONI DEFINITIVE (C = A+B)							
5.4. PROTEZIONE DELLE BIODIVERSITA' E DEI BENI PAESAGGISTICI	RS	1.062.020	23.718	1.085.738	334.389	651.870	99.478		
	CP	705.484	330.432	1.035.916	1.024.248	304.070	11.667		
	CS	892.568	417.511	1.310.079	1.054.567		255.512		
5.4.1. PROTEZIONE DELLE BIODIVERSITA' E DEI BENI PAESAGGISTICI	RS	1.062.020	23.718	1.085.738	334.389	651.870	99.478		
	CP	705.484	330.432	1.035.916	1.024.248	304.070	11.667		
	CS	892.568	417.511	1.310.079	1.054.567		255.512		
5.4.1.1. TUTELA E CONSERVAZIONE DELLA FAUNA E DELLA FLORA	RS	68.760	551	69.311	18.592	45.707	5.012		
	CP	64.037	14.171	78.208	74.198	23.269	4.010		
	CS	71.404	30.432	101.836	69.522		32.314		
5.4.1.2. BENI AMBIENTALI E PAESAGGISTICI	RS	260.583	-67	260.516	134.450	124.437	1.629		
	CP	157.089	4.436	161.525	160.496	105.039	1.030		
	CS	163.228	108.343	271.572	189.907		81.665		
5.4.1.3. TUTELA DELLE AREE NATURALI PROTETTE TERRESTRI E MARINE	RS	102.406	1.043	103.449	28.135	68.670	6.644		
	CP	132.054	36.814	168.867	164.601	43.892	4.266		
	CS	148.826	44.555	193.381	148.844		44.537		
5.4.1.4. ASSETTO IDROLOGICO	RS	271.444	977	272.421	101.628	163.291	7.502		
	CP	288.817	239.465	527.282	424.171	101.031	2.080		
	CS	385.517	192.441	577.958	525.202		52.158		
5.4.1.5. OPERE IDRAULICHE	RS	351.341	21.597	372.938	47.843	247.765	77.330		
	CP	47.106	35.466	82.572	56.393	26.866	+686		
	CS	106.732	38.370	145.102	104.236		40.866		
5.4.1.6. OPERE A DIFESA DI ABITATI E COSTE	RS	43	17	61	40	6	15		
	CP	336	57	393	349	21	23		
	CS	343	73	416	389		27		

ANALISI FUNZIONALE DELLE SPESE FINALI

TABELLA 5

(MIGLIAIA DI EURO)

FUNZIONI OBIETTIVO	CONSISTENZA		VARIAZIONI (B)	ACCERTATI AL 01-01-2006 PREVISIONI DEFINITIVE (C = A+B)		IMPEGNI (D)	PAGAMENTI (E)	RESIDUI AL 31-12-2006 (F)	ECONOMIE O MAGGIORI SPESE (G = E+F-C)
	31-12-2005 PREVISIONI INIZIALI (A)								
5.4.1.91. SUPPORTO ALL'ATTIVITA' ISTITUZIONALE DELL'AMMINISTRAZIONE	RS	7.442	-399	7.043	7.043		3.701	1.995	1.347
	CP	16.045	1.023	17.068	17.068	16.122	12.169	3.953	945
	CS	16.519	3.236	19.815	19.815		15.870		3.945
5.5. RICERCA E SVILUPPO PER LA DELL'AMBIENTE	RS	180.942	70.125	251.068	251.068	97.919	85.887	157.947	7.234
	CP	96.896	1.652	98.548	98.548	97.919	50.559	47.360	629
	CS	141.549	3.411	144.960	144.960		136.445		8.515
5.5.1. RICERCA E SVILUPPO PER LA PROTEZIONE DELL'AMBIENTE	RS	180.942	70.125	251.068	251.068	97.919	85.887	157.947	7.234
	CP	96.896	1.652	98.548	98.548	97.919	50.559	47.360	629
	CS	141.549	3.411	144.960	144.960		136.445		8.515
5.5.1.51. RICERCA IN MATERIA DI PROTEZIONE AMBIENTALE	RS	179.020	70.990	250.009	250.009	92.935	85.371	157.678	6.960
	CP	90.955	2.201	93.157	93.157	92.935	47.970	44.965	221
	CS	135.368	4.447	139.815	139.815		133.341		6.475
5.5.1.91. SUPPORTO ALL'ATTIVITA' ISTITUZIONALE DELL'AMMINISTRAZIONE	RS	1.923	-865	1.058	1.058		516	268	274
	CP	5.940	-549	5.391	5.391	4.983	2.589	2.394	408
	CS	6.181	-1.036	5.145	5.145		3.105		2.040
5.6. PROTEZIONE DELL'AMBIENTE NON ALTRIMENTI CLASSIFICABILE	RS	337.285	1.113	338.398	338.398	279.581	86.869	208.652	42.877
	CP	139.507	149.157	288.664	288.664	279.581	182.426	97.155	9.083
	CS	217.967	148.284	366.251	366.251		269.295		96.956
5.6.1. PROTEZIONE DELL'AMBIENTE NON ALTRIMENTI CLASSIFICABILE	RS	337.285	1.113	338.398	338.398	279.581	86.869	208.652	42.877
	CP	139.507	149.157	288.664	288.664	279.581	182.426	97.155	9.083
	CS	217.967	148.284	366.251	366.251		269.295		96.956
5.6.1.1. VIGILANZA, CONTROLLO, PREVENZIONE E REPRESSIONE IN MATERIA AMBIENTALE	RS	67.294	920	68.214	68.214	112.397	14.671	45.541	8.001
	CP	104.771	14.055	118.837	118.837	112.397	92.213	20.183	6.440
	CS	110.114	34.738	144.853	144.853		106.885		37.968

TABELLA 5 ANALISI FUNZIONALE DELLE SPESE FINALI

(MIGLIAIA DI EURO)

FUNZIONI OBIETTIVO	CONSISTENZA AL 31-12-2005		VARIAZIONI (B)	ACCERTATI AL 01-01-2006		IMPEGNI (D)	PAGAMENTI (E)	RESIDUI AL 31-12-2006 (F)	ECONOMIE O MAGGIORI SPESE (G = E+F-C)
	PREVISIONI INIZIALI (A)	PREVISIONI DEFINITIVE (C = A+B)							
5.6.1.1.3. DANNO AMBIENTALE	RS	1.280	200	1.480	710	92	678		
	CP	8.642	212	8.854	8.096	637	121		
	CS	8.646	298	8.944	8.806		138		
5.6.1.1.4. VALUTAZIONE E IMPATTO AMBIENTALE DI PIANI E PROGETTI	RS	19.916	-	19.916	7.101	11.927	889		
	CP	6.883	8.521	15.404	4.904	8.954	1.546		
	CS	13.590	2.095	15.684	12.005		3.680		
5.6.1.1.5. FORMAZIONE, INFORMAZIONE ED EDUCAZIONE IN MATERIA AMBIENTALE	RS	40.518	-	40.518	9.801	29.274	1.443		
	CP	3.315	22.082	25.397	5.822	19.513	57		
	CS	13.069	4.425	17.494	25.339	15.623	1.872		
5.6.1.1.6. SVILUPPO SOSTENIBILE	RS	119.445	-	119.445	33.304	64.187	21.954		
	CP	6.307	70.854	77.160	44.720	32.219	221		
	CS	40.505	72.588	113.094	78.024		35.070		
5.6.1.1.91. SUPPORTO ALL'ATTIVITA' ISTITUZIONALE DELL'AMMINISTRAZIONE	RS	88.832	-6	88.826	21.282	57.632	9.912		
	CP	9.590	33.422	43.012	26.671	15.644	697		
	CS	32.043	34.139	66.182	47.953		18.229		
6. ABITAZIONI E ASSETTO TERRITORIALE	RS	1.798.704	-5.312	1.793.392	595.299	926.579	271.514		
	CP	1.411.122	561.674	1.972.996	530.294	1.361.170	81.533		
	CS	1.596.348	931.258	2.527.606	1.125.592		1.402.014		
6.1. SVILUPPO DELLE ABITAZIONI	RS	742.041	327	742.368	192.543	305.269	244.556		
	CP	732.533	574.341	1.306.874	184.628	1.101.756	20.491		
	CS	837.490	643.703	1.481.193	377.171		1.104.022		
6.1.1. SVILUPPO DELLE ABITAZIONI	RS	742.041	327	742.368	192.543	305.269	244.556		
	CP	732.533	574.341	1.306.874	184.628	1.101.756	20.491		
	CS	837.490	643.703	1.481.193	377.171		1.104.022		

TABELLA 5 ANALISI FUNZIONALE DELLE SPESE FINALI

(MIGLIAIA DI EURO)

FUNZIONI OBIETTIVO	CONSISTENZA AL 31-12-2005		VARIAZIONI (B)	ACCERTATI AL 01-01-2006		IMPEGNI (D)	PAGAMENTI (E)	RESIDUI AL 31-12-2006 (F)	ECONOMIE O MAGGIORI SPESE (G = E+F-C)
	PREVISIONI INIZIALI (A)	PREVISIONI DEFINITIVE (C = A+B)		PREVISIONI DEFINITIVE (C = A+B)	PREVISIONI DEFINITIVE (C = A+B)				
6.1.1.1.1. EDILIZIA ABITATIVA E RESIDENZIALE.	RS	741.185	286	741.471	192.351	304.837	244.283		
	CP	730.828	573.778	1.304.607	182.542	1.101.526	20.539		
	CS	835.756	643.003	1.478.760	374.893	1.103.867	1.103.867		
6.1.1.1.91. SUPPORTO ALL'ATTIVITA' ISTITUZIONALE DELL'AMMINISTRAZIONE	RS	856	41	897	192	432	273		
	CP	1.704	563	2.268	2.086	230	448		
	CS	1.733	700	2.433	2.278	155	155		
6.2. ASSETTO TERRITORIALE	RS	872.373	-6.631	865.742	322.384	529.758	13.600		
	CP	383.408	11.141	394.548	215.887	145.866	32.796		
	CS	467.592	239.792	707.384	538.271	169.114	169.114		
6.2.1. ASSETTO TERRITORIALE	RS	872.373	-6.631	865.742	322.384	529.758	13.600		
	CP	383.408	11.141	394.548	215.887	145.866	32.796		
	CS	467.592	239.792	707.384	538.271	169.114	169.114		
6.2.1.1. ASSETTO URBANISTICO E RIQUALIFICAZIONE	RS	870.076	-6.754	863.322	321.781	528.737	12.804		
	CP	379.040	10.310	389.350	211.264	145.141	32.945		
	CS	463.199	238.795	701.993	533.046	168.948	168.948		
6.2.1.2. ABUSIVISMO EDILIZIO	RS	404	82	486	112	13	361		
	CP	2.439	259	2.698	2.602	230	+134		
	CS	2.447	266	2.713	2.714	+1			
6.2.1.1.91. SUPPORTO ALL'ATTIVITA' ISTITUZIONALE DELL'AMMINISTRAZIONE	RS	1.892	41	1.933	490	1.008	435		
	CP	1.328	572	2.500	2.021	495	416		
	CS	1.946	732	2.678	2.511	167	167		
6.3. APPROVVIGIONAMENTO IDRICO	RS	183.415	730	184.145	79.893	91.280	12.971		
	CP	290.145	-24.738	265.407	125.090	112.417	27.900		
	CS	286.000	46.497	332.497	204.983	127.514	127.514		

TABELLA 5 ANALISI FUNZIONALE DELLE SPESE FINALI

(MIGLIAIA DI EURO)

FUNZIONI OBIETTIVO	CONSISTENZA AL 31-12-2005 PREVISIONI INIZIALI (A)		VARIAZIONI (B)	ACCERTATI AL 01-01-2006 PREVISIONI DEFINITIVE (C = A+B)		IMPEGNI (D)	PAGAMENTI (E)	RESIDUI AL 31-12-2006 (F)	ECONOMIE O MAGGIORI SPESE (G = E+F-C)
	RS	CP		RS	CP				
6.3.1. APPROVVIGIONAMENTO IDRICO	RS	183.415	730	184.145	79.893	91.280	12.971		
	CP	280.145	-24.738	265.407	237.507	112.417	27.900		
	CS	286.000	46.497	332.497		127.514			
6.3.1.1. ACQUEDOTTI	RS	28.708	127	28.835	10.688	10.912	7.236		
	CP	56.670	2.395	59.065	59.045	13.095	19		
	CS	58.489	3.517	62.005		5.367			
6.3.1.2. UTILIZZO RISORSE IDRICHE	RS	146.923	562	147.485	67.403	79.196	886		
	CP	227.938	-27.639	200.300	76.087	96.277	27.935		
	CS	221.951	43.563	265.514	143.491	122.023			
6.3.1.91. SUPPORTO ALL'ATTIVITA' ISTITUZIONALE DELL'AMMINISTRAZIONE	RS	7.783	41	7.824	1.802	1.173	4.849		
	CP	5.537	506	6.043	6.097	3.045	+54		
	CS	5.560	-583	4.978		123			
6.6. ABBITAZIONI E ASSETTO TERRITORIALE NON ALTRIMENTI CLASSIFICABILI	RS	874	263	1.137	478	271	388		
	CP	5.237	930	6.166	5.820	1.131	346		
	CS	5.266	1.266	6.531	5.168	1.364			
6.6.1. ABBITAZIONI E ASSETTO TERRITORIALE NON ALTRIMENTI	RS	874	263	1.137	478	271	388		
	CP	5.237	930	6.166	5.820	1.131	346		
	CS	5.266	1.266	6.531	5.168	1.364			
6.6.1.91. SUPPORTO ALL'ATTIVITA' ISTITUZIONALE DELL'AMMINISTRAZIONE	RS	347	105	452	191	106	155		
	CP	2.682	339	2.420	2.295	450	135		
	CS	2.093	473	2.566		540			
6.6.1.92. INDIRIZZO POLITICO	RS	527	158	685	287	165	233		
	CP	3.155	591	3.746	3.535	681	211		
	CS	3.173	793	3.965	3.142	824			

TABELLA 5 ANALISI FUNZIONALE DELLE SPESE FINALI

(MIGLIAIA DI EURO)

FUNZIONI OBIETTIVO	CONSISTENZA		VARIAZIONI (B)	ACCERTATI AL 01-01-2006 PREVISIONI DEFINITIVE (C = A+B)		IMPEGNI (D)	PAGAMENTI (E)	RESIDUI AL 31-12-2006 (F)	ECONOMIE O MAGGIORI SPESE (G = E+F-C)
	31-12-2005 PREVISIONI INIZIALI (A)								
7. SANITA'	RS	9.214.303	39.977	9.254.280	2.152.566	11.706.133	2.152.566	6.838.957	262.757
	CP	12.213.143	-303.619	11.909.524	6.047.331	11.706.133	6.047.331	5.658.803	203.391
	CS	12.574.461	2.230.125	14.804.587	8.199.897	11.706.133	8.199.897	6.604.689	6.604.689
7.1. PRODOTTI, ATTREZZATURE E APPARECCHI SANITARI	RS	72.730	-4.754	67.976	37.017	44.807	37.017	29.011	1.946
	CP	50.312	-4.123	46.189	33.266	44.807	33.266	11.542	1.382
	CS	52.761	43.506	96.267	70.283	44.807	70.283	25.984	25.984
7.1.1. PRODOTTI FARMACEUTICI	RS	70.804	-5.198	65.605	35.619	39.630	35.619	28.742	1.244
	CP	48.892	-7.737	41.155	31.002	39.630	31.002	8.628	1.525
	CS	50.867	38.451	89.318	66.621	39.630	66.621	22.697	22.697
7.1.1.1. MEDICINALI AD USO	RS	64.661	-	64.661	35.136	30.356	35.136	28.527	998
	CP	46.209	-15.527	30.682	27.738	30.356	27.738	2.617	326
	CS	48.184	30.725	78.909	62.875	30.356	62.875	16.034	16.034
7.1.1.2. MEDICINALI VETERINARI	RS	163	-	163	21	79	21	79	63
	CP	146	602	748	693	744	693	51	3
	CS	146	606	752	714	744	714	38	38
7.1.1.1.91. SUPPORTO ALL'ATTIVITA' ISTITUZIONALE DELL'AMMINISTRAZIONE	RS	5.979	-5.198	781	463	8.530	463	136	183
	CP	2.537	7.188	9.725	2.570	8.530	2.570	5.960	1.195
	CS	2.537	7.120	9.657	3.033	8.530	3.033	6.624	6.624
7.1.2. ALTRI PRODOTTI SANITARI	RS	1.220	-	1.220	659	159	659	159	403
	CP	530	1.374	1.764	647	1.732	647	1.085	32
	CS	485	2.219	2.704	1.305	1.732	1.305	1.399	1.399
7.1.2.1. ALTRI PRODOTTI SANITARI AD USO UMANO	RS	1.198	-	1.198	638	158	638	158	402
	CP	374	1.357	1.730	617	1.082	617	1.082	31
	CS	469	2.182	2.650	1.255	1.699	1.255	1.395	1.395

TABELLA 5 ANALISI FUNZIONALE DELLE SPESE FINALI

(MIGLIAIA DI EURO)

FUNZIONI OBIETTIVO	CONSISTENZA AL 31-12-2005 PREVISIONI INIZIALI (A)		VARIAZIONI (B)		ACCERTATI AL 01-01-2006 PREVISIONI DEFINITIVE (C = A+B)		IMPEGNI (D)	PAGAMENTI (E)	RESIDUI AL 31-12-2006 (F)	ECONOMIE O MAGGIORI SPESE (G = E+F-C)
	RS	CP	RS	CP	RS	CP				
7.1.1.2.2. MANGIMI	RS	23	-	-	23	-	20	20	1	1
	CP	16	17	17	33	33	30	30	3	0
	CS	16	38	38	54	54	50	50	4	4
7.1.1.3. APPARECCHI ED ATTREZZATURE TERAPEUTICHE	RS	706	445	445	1.151	1.151	739	739	110	301
	CP	1.030	2.241	2.241	3.271	3.271	1.617	1.617	1.828	+175
	CS	1.410	2.835	2.835	4.245	4.245	2.357	2.357	1.888	1.888
7.1.1.3.1. APPARECCHI ED ATTREZZATURE TERAPEUTICHE	RS	706	445	445	1.151	1.151	739	739	110	301
	CP	1.030	2.241	2.241	3.271	3.271	1.617	1.617	1.828	+175
	CS	1.410	2.835	2.835	4.245	4.245	2.357	2.357	1.888	1.888
7.4. SERVIZI DI SANITA' PUBBLICA	RS	260.646	11.764	11.764	272.410	272.410	145.888	145.888	93.294	33.228
	CP	445.689	156.656	156.656	602.344	602.344	443.622	443.622	150.699	8.022
	CS	481.315	235.875	235.875	717.190	717.190	594.322	594.322	127.680	127.680
7.4.1. SERVIZI DI SANITA' PUBBLICA	RS	260.646	11.764	11.764	272.410	272.410	145.888	145.888	93.294	33.228
	CP	445.689	156.656	156.656	602.344	602.344	443.622	443.622	150.699	8.022
	CS	481.315	235.875	235.875	717.190	717.190	594.322	594.322	127.680	127.680
7.4.1.1. PREVENZIONE IN MATERIA DI SALUTE UMANA	RS	120.208	4.967	4.967	125.175	125.175	57.377	57.377	40.866	26.932
	CP	78.593	17.153	17.153	95.746	95.746	30.818	30.818	63.099	1.829
	CS	84.887	31.330	31.330	116.217	116.217	88.195	88.195	28.023	28.023
7.4.1.1.2. PREVENZIONE IN MATERIA DI SALUTE VETERINARIA	RS	5.366	4.923	4.923	10.289	10.289	2.672	2.672	5.533	2.084
	CP	11.828	12.320	12.320	23.340	23.340	16.875	16.875	5.077	1.388
	CS	11.025	15.137	15.137	26.162	26.162	19.547	19.547	6.615	6.615
7.4.1.1.3. ASSISTENZA SANITARIA UMANA	RS	89.071	1.649	1.649	90.720	90.720	61.458	61.458	32.595	+3.333
	CP	255.866	91.588	91.588	347.253	347.253	312.678	312.678	38.263	+3.688
	CS	275.849	144.908	144.908	420.756	420.756	374.136	374.136	46.620	46.620

TABELLA 5 ANALISI FUNZIONALE DELLE SPESE FINALI

(MIGLIAIA DI EURO)

FUNZIONI OBIETTIVO	CONSISTENZA		VARIAZIONI (B)	ACCERTATI		IMPEGNI (D)	PAGAMENTI (E)	RESIDUI AL 31-12-2006 (F)	ECONOMIE O MAGGIORI SPESE (G = E+F-C)
	31-12-2005 PREVISIONI INIZIALI (A)	01-01-2006 PREVISIONI DEFINITIVE (C = A+B)							
7.4.1.4. SANITA' VETERINARIA	RS	17.463	4.923	22.385	9.304	10.380	2.701		
	CP	65.375	7.226	72.601	61.144	6.780	4.677		
	CS	71.768	10.807	82.574	70.449	12.126			
7.4.1.5. VIGILANZA PREVENZIONE E REPRESSIONE NEL SETTORE SANITARIO	RS	22.533	501	23.033	14.594	3.780	4.659		
	CP	27.744	21.213	48.957	19.367	27.471	2.119		
	CS	30.494	26.617	57.111	33.961	23.150			
7.4.1.51. SUPPORTO ALL'ATTIVITA' ISTITUZIONALE DELL'AMMINISTRAZIONE	RS	6.006	-5.198	808	482	140	185		
	CP	7.290	7.157	14.447	2.740	10.009	1.698		
	CS	7.292	7.077	14.369	3.222	11.147			
7.5. RICERCA E SVILUPPO PER LA SANITA'	RS	179.522	23.775	203.297	115.723	78.066	9.509		
	CP	611.800	52.100	663.900	421.555	242.130	214		
	CS	664.877	588	665.465	537.278	128.188			
7.5.1. RICERCA E SVILUPPO PER LA RICERCA PER IL SETTORE DELLA SANITA' PUBBLICA	RS	179.522	23.775	203.297	115.723	78.066	9.509		
	CP	611.800	52.100	663.900	421.555	242.130	214		
	CS	664.877	588	665.465	537.278	128.188			
7.5.1.51. RICERCA PER IL SETTORE DELLA SANITA' PUBBLICA	RS	160.531	26.587	187.119	105.888	71.969	9.262		
	CP	572.817	71.127	643.944	418.803	226.122	+981		
	CS	624.894	17.195	642.089	524.691	117.398			
7.5.1.52. RICERCA PER IL SETTORE ZOOFILATICO	RS	12.909	-	12.909	7.048	5.798	63		
	CP	36.446	-26.217	10.228	180	10.048	1		
	CS	37.446	-26.216	11.230	7.227	4.002			
7.5.1.91. SUPPORTO ALL'ATTIVITA' ISTITUZIONALE DELL'AMMINISTRAZIONE	RS	6.082	-2.812	3.270	2.787	299	184		
	CP	2.538	7.190	9.728	2.572	5.961	1.195		
	CS	2.538	9.609	12.147	5.360	6.787			

TABELLA 5 ANALISI FUNZIONALE DELLE SPESE FINALI

(MIGLIAIA DI EURO)

FUNZIONI OBIETTIVO	CONSISTENZA AL 31-12-2005		VARIAZIONI (B)	ACCERTATI AL 01-01-2006		IMPEGNI (D)	PAGAMENTI (E)	RESIDUI AL 31-12-2006 (F)	ECONOMIE O MAGGIORI SPESE (G = E+F-C)
	PREVISIONI INIZIALI (A)	PREVISIONI DEFINITIVE (C = A+B)							
7.6. SANITA' NON ALTRIMENTI CLASSIFICABILE	RS	8.701.405	9.191	8.710.596	1.053.939	6.638.586	218.072		
	CP	11.105.343	-508.251	10.597.092	10.403.319	5.148.888	193.772		
	CS	11.375.508	1.950.156	13.325.664	7.002.827	6.322.837			
7.6.1. SANITA' NON ALTRIMENTI CLASSIFICABILE	RS	8.701.405	9.191	8.710.596	1.053.939	6.638.586	218.072		
	CP	11.105.343	-508.251	10.597.092	10.403.319	5.148.888	193.772		
	CS	11.375.508	1.950.156	13.325.664	7.002.827	6.322.837			
7.6.1.1. INDIRIZZO TECNICO E COORDINAMENTO INTERNAZIONALE IN MATERIA SANITARIA	RS	410	4.923	5.333	2.730	463	2.140		
	CP	45.515	-10.475	35.040	35.355	198	+315		
	CS	45.521	-7.661	37.860	37.887	+28			
7.6.1.2. PROGRAMMAZIONE IN MATERIA SANITARIA	RS	5.051.997	5.959	5.057.955	1.016.257	3.827.703	213.995		
	CP	10.735.958	-509.428	10.226.530	10.041.972	5.083.707	184.559		
	CS	11.006.117	1.394.166	12.400.283	6.099.965	4.958.264	6.300.318		
7.6.1.4. INFRASTRUTTURE SANITARIE	RS	3.642.047	-	3.642.047	832.565	2.809.482	9.824		
	CP	304.300	-	304.300	294.476	289.220	16.740		
	CS	304.300	550.261	854.561	837.821	6.099.965			
7.6.1.91. SUPPORTO ALL'ATTIVITA' ISTITUZIONALE DELL'AMMINISTRAZIONE	RS	6.575	-1.923	4.652	2.040	880	1.732		
	CP	15.120	11.029	26.149	26.625	6.285	+476		
	CS	15.121	12.629	27.750	22.379	5.371			
7.6.1.92. INDIRIZZO POLITICO	RS	376	233	610	346	58	205		
	CP	4.449	623	5.072	4.428	464	180		
	CS	4.449	762	5.211	4.774	437			
8. ATTIVITA' RICREATIVE, CULTURALI E DI CULTO	RS	2.822.481	71.650	2.894.131	734.180	1.608.688	551.264		
	CP	12.355.363	442.658	12.798.022	8.563.572	1.268.549	2.965.900		
	CS	12.610.966	545.754	13.156.721	9.237.752	3.858.969			

TABELLA 5 ANALISI FUNZIONALE DELLE SPESE FINALI

(MIGLIAIA DI EURO)

FUNZIONI OBIETTIVO	CONSISTENZA AL 31-12-2005		VARIAZIONI (B)	ACCERTATI AL 01-01-2006		IMPEGNI (D)	PAGAMENTI (E)	RESIDUI AL 31-12-2006 (F)	ECONOMIE O MAGGIORI SPESE (G = E+F-C)
	PREVISIONI INIZIALI (A)	PREVISIONI DEFINITIVE (C = A+B)		PREVISIONI DEFINITIVE (C = A+B)	PREVISIONI DEFINITIVE (C = A+B)				
8.1. ATTIVITA' RICREATIVE	RS	919.374	-1.974	917.400	140.630		140.630	699.506	77.264
	CP	8.263.636	-32.830	8.230.805	9.230.805	5.327.551	4.777.944	549.607	2.903.255
	CS	8.275.528	82.858	8.358.385	8.358.385		4.918.574		3.439.812
8.1.1. ATTIVITA' RICREATIVE	RS	919.374	-1.974	917.400	140.630		140.630	699.506	77.264
	CP	8.263.636	-32.830	8.230.805	9.230.805	5.327.551	4.777.944	549.607	2.903.255
	CS	8.275.528	82.858	8.358.385	8.358.385		4.918.574		3.439.812
8.1.1.1. GIOCHI, CONCORSI E LOTTERIE	RS	17.823	-	17.823	17.823		17.823	-	
	CP	7.475.000	-25.810	7.449.190	7.449.190	4.552.158	4.248.029	304.129	2.897.032
	CS	7.475.000	-7.987	7.467.013	7.467.013		4.265.852		3.201.161
8.1.1.1.2. ATTIVITA' SPORTIVE	RS	898.953	-1.077	897.877	122.436		122.436	699.159	76.282
	CP	772.594	4.410	777.004	528.629	771.421	528.629	242.792	5.583
	CS	784.387	102.889	887.277	887.277		651.065		236.212
8.1.1.91. SUPPORTO ALL'ATTIVITA' ISTITUZIONALE DELL'AMMINISTRAZIONE	RS	2.598	-897	1.701	372		372	347	983
	CP	16.042	-11.431	4.611	1.285	3.972	1.285	2.686	640
	CS	16.140	-12.045	4.096	4.096		1.657		2.439
8.2. ATTIVITA' CULTURALI	RS	1.514.460	63.222	1.577.682	428.452		428.452	777.897	371.333
	CP	1.426.734	451.043	1.877.777	1.295.064	1.837.008	1.295.064	541.944	40.769
	CS	1.631.843	421.617	2.053.460	1.723.515		1.723.515		329.945
8.2.1. ATTIVITA' CULTURALI	RS	1.514.460	63.222	1.577.682	428.452		428.452	777.897	371.333
	CP	1.426.734	451.043	1.877.777	1.295.064	1.837.008	1.295.064	541.944	40.769
	CS	1.631.843	421.617	2.053.460	1.723.515		1.723.515		329.945
8.2.1.1. BENI LIBRARI	RS	182.510	9.015	191.526	51.790		51.790	96.168	43.568
	CP	142.829	35.191	178.021	131.067	167.330	131.067	36.263	10.690
	CS	173.260	36.747	210.006	182.857		182.857		27.150

TABELLA 5

ANALISI FUNZIONALE DELLE SPESE FINALI

(MIGLIAIA DI EURO)

FUNZIONI OBIETTIVO	CONSISTENZA AL 31-12-2005 PREVISIONI INIZIALI (A)		VARIAZIONI (B)	ACCERTATI AL 01-01-2006 PREVISIONI DEFINITIVE (C = A+B)		IMPEGNI (D)	PAGAMENTI (E)	RESIDUI AL 31-12-2006 (F)	ECONOMIE O MAGGIORI SPESE (G = E+F-C)
	RS	CP		RS	CP				
8.2.1.1.2. BENI ARCHITETTONICI E MONUMENTALI	RS	293.658	2.069	295.727	70.562		70.562	223.967	1.199
	CP	52.163	112.782	164.944	164.245		47.644	116.600	700
	CS	103.985	80.925	184.910			118.206		66.704
8.2.1.1.3. BENI ARCHEOLOGICI	RS	566.701	46.002	612.702	120.619		120.619	247.492	244.592
	CP	452.080	222.545	674.625	481.282		481.282	179.545	13.798
	CS	538.251	179.461	717.712	601.901		601.901		115.811
8.2.1.1.4. BENI ARTISTICI E STORICI	RS	101.050	-663	100.387	20.304		20.304	63.416	16.667
	CP	43.732	18.685	62.417	21.447		21.447	37.113	3.857
	CS	49.885	14.190	64.075	41.751		41.751		22.324
8.2.1.1.5. BENI ARCHIVISTICI	RS	99.583	-737	98.846	34.928		34.928	60.784	3.134
	CP	51.894	14.240	66.135	42.696		42.696	24.738	41.300
	CS	70.066	14.497	84.562	77.625		77.625		6.938
8.2.1.1.6. VIGILANZA, PREVENZIONE E REPRESSIONE IN MATERIA DI PATRIMONIO CULTURALE	RS	11.431	2.749	14.180	5.491		5.491	8.429	261
	CP	12.318	2.930	15.248	12.528		12.528	2.687	33
	CS	13.310	5.783	19.092	18.018		18.018		1.074
8.2.1.1.7. SOSTEGNO E VIGILANZA AD ATTIVITA' CULTURALI	RS	11.732	209	11.941	5.478		5.478	1.190	5.273
	CP	70.834	42	70.876	61.697		61.697	7.087	2.092
	CS	71.061	218	71.279	67.175		67.175		4.104
8.2.1.1.9. SETTORE DELLO SPETTACOLO	RS	181.904	239	182.144	105.242		105.242	63.971	12.931
	CP	444.785	71.382	516.172	400.401		400.401	113.813	1.957
	CS	452.090	113.208	565.297	505.643		505.643		59.654
8.2.1.1.10. BENI DEMOETNOANTROPOLOGICI	RS	2.634	-161	2.472	1.239		1.239	953	281
	CP	5.289	1.020	6.308	1.241		1.241	4.922	146
	CS	5.290	914	6.205	2.480		2.480		3.725

ANALISI FUNZIONALE DELLE SPESE FINALI

(MIGLIAIA DI EURO)

TABELLA 5

FUNZIONI OBIETTIVO	CONSISTENZA		VARIAZIONI (B)	ACCERTATI AL 01-01-2006 PREVISIONI DEFINITIVE (C = A+B)		IMPEGNI (D)	PAGAMENTI (E)	RESIDUI AL 31-12-2006 (F)	ECONOMIE O MAGGIORI SPESE (G = E+F-C)
	AL 31-12-2005 PREVISIONI INIZIALI (A)	AL 01-01-2006 PREVISIONI DEFINITIVE (C = A+B)							
8.2.1.1.1. SUPPORTO ALL'ATTIVITA' ISTITUZIONALE DELL'AMMINISTRAZIONE	RS CP CS	63.256 150.806 154.646	4.500 -27.775 -24.325	67.756 123.031 130.321	114.236	12.799 95.060 107.859	11.528 19.175 22.462	43.430 8.795 22.462	
8.3. SERVIZI RADIOTELEVISIVI E DI EDITORIA	RS CP CS	276.773 2.263.327 2.297.755	129 38.310 45.325	276.902 2.301.637 2.343.080	2.291.036	136.494 2.153.835 2.290.329	87.794 137.201 137.201	52.615 10.601 52.751	
8.3.1. SERVIZI RADIOTELEVISIVI E DI EDITORIA	RS CP CS	276.773 2.263.327 2.297.755	129 38.310 45.325	276.902 2.301.637 2.343.080	2.291.036	136.494 2.153.835 2.290.329	87.794 137.201 137.201	52.615 10.601 52.751	
8.3.1.1. TRASMISSIONI RADIOFONICHE E TELEVISIVE	RS CP CS	153.271 153.568 171.299	-1.176 -19.970 -19.770	152.095 133.598 151.529	132.188	112.667 24.440 137.107	27.816 107.748 14.422	11.611 1.410 14.422	
8.3.1.2. EDITORIA	RS CP CS	108.957 58.724 575.177	1.937 63.954 71.144	110.893 622.678 646.320	615.990	22.221 592.610 614.831	54.302 23.380 31.489	34.371 6.688 31.489	
8.3.1.4. VIGILANZA, PREVENZIONE E REPRESSIONE IN MATERIA DI RADIODIFFUSIONE ED EDITORIA	RS CP CS	- 1.501.000 1.501.000	- 10.409 10.409	- 1.511.409 1.511.409	1.511.409	- 1.511.409 1.511.409	- - -	- - -	
8.3.1.5. SOSTEGNO AL GARANTE PER LA RADIODIFFUSIONE ED EDITORIA	RS CP CS	- 3.920 3.920	- 5.131 5.131	- 9.051 9.051	9.051	- 9.051 9.051	- - -	- - -	
8.3.1.6. SERVIZI A TERZI PER LE TRASMISSIONI RADIOFONICHE E TELEVISIVE	RS CP CS	4.948 3.461 3.466	196 345 645	5.144 3.806 4.111	3.856	355 3.436 3.791	4.407 420 321	382 450 321	

TABELLA 5 ANALISI FUNZIONALE DELLE SPESE FINALI

(MILIARDA DI EURO)

FUNZIONI OBIETTIVO	CONSISTENZA AL 31-12-2005 PREVISIONI INIZIALI (A)		VARIAZIONI (B)	ACCERTATI AL 01-01-2006 PREVISIONI DEFINITIVE (C = A+B)		IMPEGNI (D)	PAGAMENTI (E)	RESIDUI AL 31-12-2006 (F)	ECONOMIE O MAGGIORI SPESE (G = E+F-C)
	RS	CP		RS	CP				
8.3.1.91. SUPPORTO ALL'ATTIVITA' ISTITUZIONALE DELL'AMMINISTRAZIONE	RS	9.598	-828	8.770	1.250	1.269	6.251		
	CP	42.655	-21.559	21.096	12.890	5.652	2.553		
	CS	42.992	-22.233	20.659	18.542	14.140	6.519		
8.4. SERVIZI DI CULTO E ALTRI SERVIZI PER LE COMUNITA'	RS	40.754	2.218	42.972	11.758	28.048	3.165		
	CP	249.649	9.832	259.482	238.068	17.301	4.113		
	CS	249.936	15.243	265.179	249.826	249.826	15.353		
8.4.1. SERVIZI DI CULTO E ALTRI SERVIZI PER LE COMUNITA'	RS	40.754	2.218	42.972	11.758	28.048	3.165		
	CP	249.649	9.832	259.482	238.068	17.301	4.113		
	CS	249.936	15.243	265.179	249.826	249.826	15.353		
8.4.1.1. RAPPORTI CON LE CONFESSIONI RELIGIOSE	RS	1.957	168	2.125	1.436	505	183		
	CP	1.998	1.242	3.239	1.967	841	431		
	CS	1.991	1.986	3.977	3.404	573	573		
8.4.1.2. INFRASTRUTTURE PER IL CULTO	RS	33.329	-	33.329	6.628	26.558	142		
	CP	13.298	-	13.298	2.598	10.700	0		
	CS	13.656	2.826	16.482	9.227	7.255	7.255		
8.4.1.3. FONDO EDIFICI DI CULTO	RS	2.212	336	2.547	1.631	562	354		
	CP	5.734	1.752	7.486	5.667	958	862		
	CS	5.727	2.680	8.407	7.297	1.110	1.110		
8.4.1.4. SOSTEGNO AI PARTITI POLITICI	RS	-	-	-	-	-	-		
	CP	200.819	1.500	202.319	198.752	2.456	1.111		
	CS	200.819	1.500	202.319	198.752	3.567	3.567		
8.4.1.91. SUPPORTO ALL'ATTIVITA' ISTITUZIONALE DELL'AMMINISTRAZIONE	RS	3.256	1.714	4.970	2.063	422	2.486		
	CP	27.800	5.339	33.139	29.084	2.346	1.709		
	CS	27.744	6.250	33.994	31.146	2.848	2.848		

TABELLA 5 ANALISI FUNZIONALE DELLE SPESE FINALI

(MIGLIAIA DI EURO)

FUNZIONI OBIETTIVO	CONSISTENZA AL 31-12-2005 PREVISIONI INIZIALI (A)		VARIAZIONI (B)		ACCERTATI AL 01-01-2006 PREVISIONI DEFINITIVE (C = A+B)		IMPEGNI (D)	PAGAMENTI (E)	RESIDUI AL 31-12-2006 (F)	ECONOMIE O MAGGIORI SPESE (G = E+F-C)
	RS	CP	RS	CP	RS	CP				
8.5. RICERCA E SVILUPPO PER ATTIVITA' RICREATIVE, CULTURALI E DI CULTO	RS	65.985	7.335	73.320	14.485	44.450		14.485	14.395	44.450
	CP	143.499	-24.973	118.527	112.483	6.044		92.242	20.241	6.044
	CS	147.149	-21.070	126.079		19.352		106.727		19.352
8.5.1. RICERCA E SVILUPPO PER ATTIVITA' RICREATIVE, CULTURALI E DI CULTO	RS	65.985	7.335	73.320	14.485	44.450		14.485	14.385	44.450
	CP	143.499	-24.973	118.527	112.483	6.044		92.242	20.241	6.044
	CS	147.149	-21.070	126.079		19.352		106.727		19.352
8.5.1.51. RICERCA PER I BENI LIBRARI	RS	10.566	1.682	12.249	1.779	8.843		1.779	1.627	8.843
	CP	27.730	-65	27.665	24.917	2.747		23.108	1.809	2.747
	CS	28.177	1.070	29.247		4.360		24.887		4.360
8.5.1.52. RICERCA PER I BENI ARCHITETTONICI E MONUMENTALI	RS	784	249	1.033	101	276		101	656	276
	CP	4.479	-1.667	2.812	2.635	177		382	2.253	177
	CS	4.498	-3.331	1.167	484	683		484		683
8.5.1.53. RICERCA PER I BENI ARCHEOLOGICI	RS	43.768	5.268	49.036	9.528	29.300		9.528	10.208	29.300
	CP	61.514	4.679	66.193	65.457	736		53.322	12.135	736
	CS	63.942	7.941	71.882		9.033		62.850		9.033
8.5.1.54. RICERCA PER I BENI ARTISTICI E STORICI	RS	716	-251	464	91	276		91	97	276
	CP	4.479	-3.168	1.311	1.125	186		375	750	186
	CS	4.481	-3.339	1.143	466	677		466		677
8.5.1.55. RICERCA PER I BENI ARCHIVISTICI	RS	1.338	-251	1.087	354	275		354	458	275
	CP	4.481	-3.216	1.266	1.087	179		349	738	179
	CS	4.884	-3.344	1.539	703	836		703		836
8.5.1.55. RICERCA SULLE TRASMISSIONI RADIOFONICHE E TELEVISIVE	RS	1.537	54	1.590	1.375	31		1.375	184	31
	CP	1.543	123	1.666	1.684	+18		1.460	224	+18
	CS	1.543	1.283	2.827	2.835	+8		2.835		+8

TABELLA 5 ANALISI FUNZIONALE DELLE SPESE FINALI

(MIGLIAIA DI EURO)

FUNZIONI OBIETTIVO	CONSISTENZA AL 31-12-2005 PREVISIONI INIZIALI (A)		VARIAZIONI (B)	ACCERTATI AL 01-01-2006 PREVISIONI DEFINITIVE (C = A+B)		IMPEGNI (D)	PAGAMENTI (E)	RESIDUI AL 31-12-2006 (F)	ECONOMIE O MAGGIORI SPESE (G = E+F-C)
8.5.1.57. RICERCA PER I BENI DEMOETNOANTROPOLOGICI	RS	689	-251	437	79			84	275
	CP	4.479	-3.216	1.263	348	1.086		738	177
	CS	4.481	-3.379	1.102	427				675
8.5.1.58. RICERCA PER IL SETTORE DELLO SPETTACOLO	RS	705	-251	454	75			90	288
	CP	4.537	-3.189	1.349	380	1.165		785	184
	CS	4.540	-3.402	1.138	455				682
8.5.1.91. SUPPORTO ALL'ATTIVITA' ISTITUZIONALE DELL'AMMINISTRAZIONE	RS	5.882	1.067	6.969	1.103			960	4.886
	CP	30.257	-15.254	15.003	12.517	13.327		810	1.676
	CS	30.603	-14.569	16.034	13.620				2.414
8.6. ATTIVITA' RICREATIVE, CULTURALI E DI CULTO NON ALTRIMENTI CLASSIFICABILI	RS	5.136	720	5.855	2.362			1.057	2.436
	CP	8.517	1.276	9.793	6.420	8.675		2.255	1.118
	CS	8.755	1.782	10.537	8.781				1.756
8.6.1. ATTIVITA' RICREATIVE, CULTURALI E DI CULTO NON ALTRIMENTI CLASSIFICABILI	RS	5.136	720	5.855	2.362			1.057	2.436
	CP	8.517	1.276	9.793	6.420	8.675		2.255	1.118
	CS	8.755	1.782	10.537	8.781				1.756
8.6.1.91. SUPPORTO ALL'ATTIVITA' ISTITUZIONALE DELL'AMMINISTRAZIONE	RS	2.444	360	2.804	1.175			529	1.100
	CP	3.704	516	4.221	2.604	3.761		1.157	459
	CS	3.823	648	4.471	3.779				692
8.6.1.92. INDIRIZZO POLITICO	RS	2.691	350	3.051	1.187			528	1.336
	CP	4.813	760	5.573	3.815	4.914		1.098	659
	CS	4.932	1.134	6.066	5.002				1.064
9. ISTRUZIONE	RS	5.544.103	2.626.111	8.170.214	3.644.664			1.128.970	3.396.580
	CP	48.443.819	4.207.122	52.650.941	51.571.551	55.847.592		4.276.041	+3.196.650
	CS	49.050.753	3.995.676	53.046.429	55.216.215				+2.169.786

TABELLA 5 ANALISI FUNZIONALE DELLE SPESE FINALI

(MIGLIAIA DI EURO)

FUNZIONI OBIETTIVO	CONSISTENZA AL 31-12-2005 PREVISIONI INIZIALI (A)		VARIAZIONI (B)	ACCERTATI AL 01-01-2006 PREVISIONI DEFINITIVE (C = A+B)		IMPEGNI (D)	PAGAMENTI (E)	RESIDUI AL 31-12-2006 (F)	ECONOMIE O MAGGIORI SPESE (G = E+F-C)
	RS	CP		RS	CP				
9.1. ISTRUZIONE PRESCOLASTICA E PRIMARIA	RS	366.043	1.452.218	1.818.261	297.517	57.956	1.462.788		
	CP	17.540.347	1.745.136	19.285.483	20.719.901	216.116	+1.434.418		
	CS	17.636.071	1.803.896	19.439.966	20.801.303		+1.361.337		
9.1.1. ISTRUZIONE PRESCOLASTICA	RS	95.420	389.784	485.205	79.604	15.635	389.966		
	CP	4.678.084	498.736	5.176.820	5.559.093	76.586	+382.273		
	CS	4.702.625	513.475	5.216.100	5.562.111		+346.011		
9.1.1.1. SCUOLA MATERNA	RS	84.837	397.106	481.942	78.654	14.009	389.279		
	CP	4.669.483	455.873	5.125.356	5.508.167	44.081	+382.811		
	CS	4.690.575	472.041	5.162.616	5.542.739		+380.123		
9.1.1.91. SUPPORTO ALL'ATTIVITA' ISTITUZIONALE DELL'AMMINISTRAZIONE	RS	10.584	-7.322	3.262	950	1.626	686		
	CP	8.601	42.864	51.464	50.927	18.422	537		
	CS	12.050	41.434	53.484	19.372		34.112		
9.1.2. ISTRUZIONE PRIMARIA	RS	270.622	1.062.434	1.333.056	217.913	42.321	1.072.822		
	CP	12.862.263	1.246.400	14.108.663	15.160.808	139.530	+1.052.145		
	CS	12.993.446	1.290.420	14.223.866	15.239.192		+1.015.325		
9.1.2.1. SCUOLA ELEMENTARE	RS	230.568	1.091.721	1.322.289	215.373	36.528	1.070.388		
	CP	12.831.173	1.252.012	14.083.185	15.136.007	120.561	+1.052.822		
	CS	12.889.172	1.296.439	14.185.611	15.230.819		+1.045.208		
9.1.2.91. SUPPORTO ALL'ATTIVITA' ISTITUZIONALE DELL'AMMINISTRAZIONE	RS	40.054	-29.286	10.767	2.540	5.793	2.434		
	CP	31.851	-5.612	25.478	24.801	18.969	677		
	CS	44.274	-6.019	38.255	8.373		29.882		
9.2. ISTRUZIONE SECONDARIA	RS	419.423	1.783.460	2.202.883	365.104	50.443	1.787.336		
	CP	21.486.897	2.773.972	24.260.869	25.315.011	691.695	+1.745.837		
	CS	21.600.586	2.443.147	24.043.832	25.680.115		+1.636.283		

TABELLA 5 ANALISI FUNZIONALE DELLE SPESE FINALI

(MIGLIAIA DI EURO)

FUNZIONI OBIETTIVO	CONSISTENZA AL 31-12-2005 PREVISIONI INIZIALI (A)		VARIAZIONI (B)	ACCERTATI AL 01-01-2006 PREVISIONI DEFINITIVE (C = A+B)		IMPEGNI (D)	PAGAMENTI (E)	RESIDUI AL 31-12-2006 (F)	ECONOMIE O MAGGIORI SPESE (G = E+F-C)
	RS	CP		RS	CP				
9.2.1. ISTRUZIONE SECONDARIA INFERIORE	RS	166.874	713.384	880.258	145.251	20.105	714.901		
	CP	8.573.118	832.121	9.405.239	10.016.758	89.982	+701.501		
	CS	8.618.579	861.562	9.480.141	10.162.010		+681.869		
9.2.1.1. SCUOLA MEDIA INFERIORE	RS	146.462	728.027	874.509	143.872	16.958	713.679		
	CP	8.557.441	834.918	9.392.359	10.013.707	80.492	+701.840		
	CS	8.596.106	864.581	9.460.687	10.157.579		+596.893		
9.2.1.1.1. SUPPORTO ALL'ATTIVITA' ISTITUZIONALE DELL'AMMINISTRAZIONE	RS	20.392	-14.643	5.748	1.379	3.147	1.222		
	CP	15.677	-2.798	12.879	3.051	9.489	339		
	CS	22.473	-3.019	19.454	4.430		15.024		
9.2.2. ISTRUZIONE SECONDARIA SUPERIORE	RS	252.550	1.070.076	1.322.626	219.853	30.338	1.072.435		
	CP	12.913.779	1.941.851	14.855.631	15.298.253	601.713	+1.044.336		
	CS	12.982.107	1.581.585	14.563.691	15.518.106		+954.414		
9.2.2.1. ISTRUZIONE CLASSICA, SCIENTIFICA,	RS	80.372	397.106	477.478	79.007	9.189	389.282		
	CP	4.681.764	475.862	5.157.626	5.493.687	44.086	+380.148		
	CS	4.702.896	490.949	5.193.845	5.572.695		+378.850		
9.2.2.2. ISTRUZIONE ARTISTICA ATTRAVERSO LICEI ED ISTITUTI D'ARTE	RS	6.846	33.092	39.938	6.729	768	32.441		
	CP	390.732	40.327	431.059	458.959	3.706	+31.605		
	CS	392.647	41.512	434.159	465.688		+31.529		
9.2.2.3. ISTRUZIONE TECNICA	RS	80.435	397.106	477.541	79.041	9.212	389.288		
	CP	4.682.555	477.626	5.160.581	5.496.371	44.208	+379.999		
	CS	4.704.042	492.653	5.196.694	5.575.412		+378.718		
9.2.2.4. ISTRUZIONE PROFESSIONALE	RS	53.418	264.737	318.155	52.519	6.119	259.519		
	CP	3.120.001	355.814	3.475.815	3.700.079	29.316	+253.581		
	CS	3.134.023	365.914	3.499.938	3.752.598		+252.660		

TABELLA 5 ANALISI FUNZIONALE DELLE SPESE FINALI

(MIGLIAIA DI EURO)

FUNZIONI OBIETTIVO	CONSISTENZA AL 31-12-2005 PREVISIONI INIZIALI (A)		VARIAZIONI (B)		ACCERTATI AL 01-01-2006 PREVISIONI DEFINITIVE (C = A+B)		IMPEGNI (D)	PAGAMENTI (E)	RESIDUI AL 31-12-2006 (F)	ECONOMIE O MAGGIORI SPESE (G = E+F-C)
	RS	CP	RS	CP	RS	CP				
9.2.2.91. SUPPORTO ALL'ATTIVITA' ISTITUZIONALE DELL'AMMINISTRAZIONE	RS	31.478	-21.965	9.514	2.557	5.050	1.906			
	CP	38.328	592.222	630.550	629.553	480.397	997			
	CS	48.499	190.557	239.056	151.714	87.342				
9.3. ISTRUZIONE POST-SECONDARIA NON	RS	6.862	22.954	29.816	6.763	6.474	16.580			
	CP	349.488	12.927	362.415	408.617	5.877	+46.202			
	CS	349.488	18.510	367.998	409.502	+41.504				
9.3.3. ISTRUZIONE POST-SECONDARIA NON SUPERIORE	RS	6.862	22.954	29.816	6.763	6.474	16.580			
	CP	349.488	12.927	362.415	408.617	5.877	+46.202			
	CS	349.488	18.510	367.998	409.502	+41.504				
9.3.3.1. ISTRUZIONE ATTRAVERSO ISTITUTI DI ALTA CULTURA	RS	6.761	22.954	29.715	6.702	6.436	16.577			
	CP	349.379	12.961	362.340	408.543	5.851	+46.202			
	CS	349.379	18.501	367.880	409.393	+41.513				
9.3.3.91. SUPPORTO ALL'ATTIVITA' ISTITUZIONALE DELL'AMMINISTRAZIONE	RS	101	-	101	60	38	3			
	CP	109	-34	74	74	26	0			
	CS	109	9	118	109	9	0			
9.4. ISTRUZIONE SUPERIORE	RS	3.631.474	24.220	3.655.694	2.773.412	841.276	41.006			
	CP	7.726.652	-93.855	7.632.796	7.629.590	2.785.562	3.207			
	CS	7.823.419	-57.370	7.766.049	7.617.440	148.609				
9.4.1. PRIMO GRADO DI ISTRUZIONE	RS	3.585.892	24.167	3.610.059	2.766.032	824.311	19.715			
	CP	7.542.203	-64.868	7.477.334	7.474.111	2.785.394	3.223			
	CS	7.600.726	2.605	7.603.330	7.454.749	148.581				
9.4.1.1. SISTEMA UNIVERSITARIO	RS	2.891.791	24.167	2.915.958	2.664.868	232.302	18.788			
	CP	7.231.501	-61.552	7.169.949	7.166.727	2.597.732	3.221			
	CS	7.231.506	5.957	7.237.463	7.233.864	3.600				

TABELLA 5 ANALISI FUNZIONALE DELLE SPESE FINALI

(MIGLIAIA DI EURO)

FUNZIONI OBIETTIVO	CONSISTENZA AL 31-12-2005		VARIAZIONI (B)	ACCERTATI AL 01-01-2006		IMPEGNI (D)	PAGAMENTI (E)	RESIDUI AL 31-12-2006 (F)	ECONOMIE O MAGGIORI SPESE (G = E+F-C)
	PREVISIONI INIZIALI (A)			PREVISIONI DEFINITIVE (C = A+B)					
9.4.1.1.2. INFRASTRUTTURE UNIVERSITARIE	RS	693.900	-	693.900	101.044	307.235	101.044	591.934	922
	CP	310.483	-3.247	307.236	119.624	307.235	119.624	187.611	1
	CS	369.002	-3.371	365.631	220.668	307.235	220.668	144.964	144.964
9.4.1.1.1. SUPPORTO ALL'ATTIVITA' ISTITUZIONALE DELL'AMMINISTRAZIONE	RS	202	-	202	120	149	120	76	6
	CP	218	-69	149	97	149	97	51	0
	CS	218	18	236	218	149	218	18	18
9.4.2. SECONDO GRADO DI ISTRUZIONE SUPERIORE	RS	45.582	54	45.636	7.380	155.479	7.380	16.965	21.291
	CP	184.451	-28.988	155.463	155.311	155.479	155.311	168	+16
	CS	222.653	-59.975	162.678	162.691	155.479	162.691	28	28
9.4.2.1. FORMAZIONE POST-UNIVERSITARIA	RS	45.489	45	45.534	7.330	155.343	7.330	16.922	21.282
	CP	184.315	-28.985	155.330	155.212	155.343	155.212	131	+14
	CS	222.558	-59.994	162.564	162.542	155.343	162.542	22	22
9.4.2.1.1. SUPPORTO ALL'ATTIVITA' ISTITUZIONALE DELL'AMMINISTRAZIONE	RS	93	9	102	50	135	50	43	8
	CP	136	-3	133	99	135	99	37	+3
	CS	136	20	155	149	135	149	6	6
9.7. RICERCA E SVILUPPO PER L'ISTRUZIONE	RS	7.635	-	7.635	7.263	9.539	7.263	131	241
	CP	7.849	2.123	9.972	3.141	9.539	3.141	6.398	432
	CS	7.866	3.120	10.986	10.404	9.539	10.404	582	582
9.7.3. RICERCA E SVILUPPO PER LA DIDATTICA	RS	7.635	-	7.635	7.263	9.539	7.263	131	241
	CP	7.849	2.123	9.972	3.141	9.539	3.141	6.398	432
	CS	7.866	3.120	10.986	10.404	9.539	10.404	582	582
9.7.3.1. RICERCA PER LA DIDATTICA	RS	7.635	-	7.635	7.263	9.539	7.263	131	241
	CP	7.849	2.123	9.972	3.141	9.539	3.141	6.398	432
	CS	7.866	3.120	10.986	10.404	9.539	10.404	582	582

TABELLA 5 ANALISI FUNZIONALE DELLE SPESE FINALI

(MIGLIAIA DI EURO)

FUNZIONI OBIETTIVO	CONSISTENZA AL 31-12-2005 PREVISIONI INIZIALI (A)		VARIAZIONI (B)	ACCERTATI AL 01-01-2006 PREVISIONI DEFINITIVE (C = A+B)		IMPEGNI (D)	PAGAMENTI (E)	RESIDUI AL 31-12-2006 (F)	ECONOMIE O MAGGIORI SPESE (G = E+F-C)
9.8. ISTRUZIONE NON ALTRIMENTI CLASSIFICABILE	RS	1.112.665	-656.742	455.924	194.605	172.689	88.629		
	CP	1.332.586	-233.180	1.099.406	502.845	570.394	26.168		
	CS	1.633.223	-215.626	1.417.597	697.450	720.147			
9.8.3. ISTRUZIONE NON ALTRIMENTI CLASSIFICABILE	RS	1.112.665	-656.742	455.924	194.605	172.689	88.629		
	CP	1.332.586	-233.180	1.099.406	502.845	570.394	26.168		
	CS	1.633.223	-215.626	1.417.597	697.450	720.147			
9.8.3.1. PROGRAMMAZIONE E COORDINAMENTO DELL'ISTRUZIONE	RS	931.348	-658.946	272.402	95.419	105.462	71.521		
	CP	968.931	-205.007	763.924	260.399	487.904	15.621		
	CS	1.258.651	-211.797	1.046.855	748.304	487.904	691.036		
9.8.3.3. DIRITTO ALLO STUDIO, CONDIZIONE STUDENTESCA	RS	114.812	-	114.812	87.387	26.532	893		
	CP	205.026	-2.670	202.356	127.959	73.585	812		
	CS	205.493	20.705	226.198	201.544	215.346	10.851		
9.8.3.4. ISTRUZIONE ALL'ESTERO	RS	14.737	567	15.305	10.132	1.893	3.280		
	CP	107.692	1.890	109.582	94.696	7.367	7.519		
	CS	107.543	2.503	110.046	104.827	5.219			
9.8.3.5. ISTITUZIONI SCOLASTICHE, INTERNAZIONALI	RS	-	-	-	-	-	-		
	CP	370	-	370	370	-	-		
	CS	370	-	370	370	-	-		
9.8.3.6. INFRASTRUTTURE SCOLASTICHE	RS	49.185	-	49.185	690	38.435	10.060		
	CP	31.857	-30.987	50	-	50	9.764		
	CS	41.447	-30.992	10.454	690	156	381		
9.8.3.91. SUPPORTO ALL'ATTIVITA' ISTITUZIONALE DELL'AMMINISTRAZIONE	RS	635	320	955	417	156	381		
	CP	3.384	558	3.942	3.576	136	229		
	CS	3.446	896	4.343	3.994	349	349		

TABELLA 5 ANALISI FUNZIONALE DELLE SPESE FINALI

(MIGLIAIA DI EURO)

FUNZIONI OBIETTIVO	CONSISTENZA AL 31-12-2005		VARIAZIONI (B)	ACCERTATI AL 01-01-2006		IMPEGNI (D)	PAGAMENTI (E)	RESIDUI AL 31-12-2006 (F)	ECONOMIE O MAGGIORI SPESE (G = E+F-C)
	PREVISIONI INIZIALI (A)	PREVISIONI DEFINITIVE (C = A+B)		PREVISIONI DEFINITIVE (C = A+B)	PREVISIONI DEFINITIVE (C = A+B)				
9.8.3.92. INDIRIZZO POLITICO	RS	1.948	1.317	3.265	559	212	2.494		
	CP	16.146	3.036	19.182	15.844	1.351	1.987		
	CS	16.273	3.059	19.332	16.403		2.928		
10. PROTEZIONE SOCIALE	RS	7.715.675	17.224	7.732.899	2.642.702	4.271.211	818.985		
	CP	69.620.214	740.252	70.360.467	65.996.391	3.632.197	731.879		
	CS	70.274.825	840.791	71.115.617	68.639.094		2.476.523		
10.1. MALATTIA E INVALIDITA'	RS	19.465	333	19.798	12.639	4.493	2.666		
	CP	17.793.922	12.840	17.806.763	17.784.985	13.735	8.043		
	CS	17.796.017	19.694	17.815.710	17.797.624		18.087		
10.1.2. INVALIDITA'	RS	19.465	333	19.798	12.639	4.493	2.666		
	CP	17.793.922	12.840	17.806.763	17.784.985	13.735	8.043		
	CS	17.796.017	19.694	17.815.710	17.797.624		18.087		
10.1.2.1. INVALIDITA' CIVILE	RS	11.718	280	11.998	8.163	1.682	2.153		
	CP	17.784.191	10.078	17.794.269	17.777.187	9.508	7.575		
	CS	17.785.986	14.729	17.800.716	17.785.349		15.366		
10.1.2.91. SUPPORTO ALL'ATTIVITA' ISTITUZIONALE DELL'AMMINISTRAZIONE	RS	7.747	53	7.800	4.476	2.811	513		
	CP	9.731	2.762	12.494	7.798	4.228	468		
	CS	10.031	4.964	14.995	12.274		2.720		
10.2. VECCHIAIA	RS	1.221.936	2.088	1.224.024	518.043	674.373	31.507		
	CP	23.615.269	-281.526	23.333.744	22.346.781	825.377	161.586		
	CS	23.617.339	-246.090	23.371.249	22.864.824		506.425		
10.2.1. VECCHIAIA	RS	1.221.936	2.088	1.224.024	518.043	674.373	31.507		
	CP	23.615.269	-281.526	23.333.744	22.346.781	825.377	161.586		
	CS	23.617.339	-246.090	23.371.249	22.864.824		506.425		

TABELLA 5 ANALISI FUNZIONALE DELLE SPESE FINALI

(MIGLIAIA DI EURO)

FUNZIONI OBIETTIVO	CONSISTENZA		VARIAZIONI (B)	ACCERTATI AL 01-01-2006 PREVISIONI DEFINITIVE (C = A+B)		IMPEGNI (D)	PAGAMENTI (E)	RESIDUI AL 31-12-2006 (F)	ECONOMIE O MAGGIORI SPESE (G = E+F-C)
	31-12-2005 PREVISIONI INIZIALI (A)			01-01-2006 PREVISIONI DEFINITIVE (C = A+B)					
10.2.1.1. PENSIONI DI GUERRA	RS	1.030.996	-	1.030.996			388.812	635.333	6.850
	CP	5.657.697	-65.100	5.592.597		5.416.361	4.705.723	710.638	176.236
	CS	5.657.697	-65.100	5.592.597			5.094.535		498.062
10.2.1.2. PENSIONI	RS	184.510	2.003	186.513			126.207	36.048	24.258
	CP	2.754.698	-44.331	2.710.367		2.725.407	2.613.078	112.329	+15.040
	CS	2.756.223	-11.601	2.744.622			2.739.285		5.337
10.2.1.4. TUTELA DEGLI ANZIANI	RS	1	32	33			33	0	0
	CP	15.196.909	-173.093	15.023.815		15.023.811	15.023.810	1	4
	CS	15.196.909	-171.303	15.025.606			15.023.843		1.762
10.2.1.91. SUPPORTO ALL'ATTIVITA' ISTITUZIONALE DELL'AMMINISTRAZIONE	RS	6.429	53	6.482			2.991	2.992	499
	CP	5.966	999	6.965		6.580	4.170	2.410	385
	CS	6.511	1.913	8.424			7.161		1.264
10.3. SUPERSTITI	RS	-	-	-			-	-	-
	CP	4.932	3.762	8.694		7.492	7.492	0	1.201
	CS	4.932	3.762	8.694			7.492		1.201
10.3.1. SUPERSTITI	RS	-	-	-			-	-	-
	CP	4.932	3.762	8.694		7.492	7.492	0	1.201
	CS	4.932	3.762	8.694			7.492		1.201
10.3.1.1. EROGAZIONI AI SUPERSTITI DI PERSONALE DECEDUTO PER CAUSE DI SERVIZIO	RS	-	-	-			-	-	-
	CP	4.932	3.762	8.694		7.492	7.492	0	1.201
	CS	4.932	3.762	8.694			7.492		1.201
10.4. FAMIGLIA	RS	1.395.237	48	1.395.286			728.675	619.757	46.854
	CP	2.657.833	264.831	2.922.664		2.622.647	1.944.293	678.354	300.017
	CS	2.708.078	266.998	2.975.076			2.672.968		302.108

TABELLA 5 ANALISI FUNZIONALE DELLE SPESE FINALI

(MIGLIAIA DI EURO)

FUNZIONI OBIETTIVO	CONSISTENZA AL 31-12-2005 PREVISIONI INIZIALI (A)		VARIAZIONI (B)	ACCERTATI AL 01-01-2006 PREVISIONI DEFINITIVE (C = A+B)		IMPEGNI (D)	PAGAMENTI (E)	RESIDUI AL 31-12-2006 (F)	ECONOMIE O MAGGIORI SPESE (G = E+F-C)
	RS	CP		RS	CP				
10.4.1. FAMIGLIA	RS	1.395.237	48	1.395.286	726.675	619.757	46.854		
	CP	2.657.833	264.831	2.922.664	1.944.293	678.354	300.017		
	CS	2.708.078	266.998	2.975.076	2.672.968		302.108		
10.4.1.1. TUTELA DELLA FAMIGLIA	RS	1.394.464	48	1.394.512	728.376	619.393	46.743		
	CP	2.657.790	264.831	2.922.621	1.944.283	678.328	300.009		
	CS	2.707.790	266.873	2.974.663	2.672.660		302.003		
10.4.1.91. SUPPORTO ALL'ATTIVITA' ISTITUZIONALE DELL'AMMINISTRAZIONE	RS	773	-	773	299	363	111		
	CP	43	-	43	10	26	8		
	CS	288	125	413	308		105		
10.5. DISOCCUPAZIONE	RS	1.717.376	8.443	1.725.819	686.830	958.832	80.157		
	CP	2.998.598	150.462	3.149.049	2.417.554	631.060	100.435		
	CS	3.548.764	154.350	3.703.114	3.104.384		598.730		
10.5.1. DISOCCUPAZIONE	RS	1.717.376	8.443	1.725.819	686.830	958.832	80.157		
	CP	2.998.598	150.462	3.149.049	2.417.554	631.060	100.435		
	CS	3.548.764	154.350	3.703.114	3.104.384		598.730		
10.5.1.1. SOSTEGNO ALL'OCCUPAZIONE	RS	1.717.376	8.443	1.725.819	686.830	958.832	80.157		
	CP	2.998.598	150.462	3.149.049	2.417.554	631.060	100.435		
	CS	3.548.764	154.350	3.703.114	3.104.384		598.730		
10.7. ESCLUSIONE SOCIALE NON ALTRIMENTI CLASSIFICABILE	RS	210.212	5.144	215.357	88.782	113.763	12.811		
	CP	6.109.651	126.871	6.236.523	6.046.790	141.500	48.233		
	CS	6.091.253	151.312	6.242.565	6.135.572		106.993		
10.7.1. ESCLUSIONE SOCIALE NON ALTRIMENTI CLASSIFICABILE	RS	210.212	5.144	215.357	88.782	113.763	12.811		
	CP	6.109.651	126.871	6.236.523	6.046.790	141.500	48.233		
	CS	6.091.253	151.312	6.242.565	6.135.572		106.993		

TABELLA 5 ANALISI FUNZIONALE DELLE SPESE FINALI

(MIGLIAIA DI EURO)

FUNZIONI OBIETTIVO	CONSISTENZA AL 31-12-2005		VARIAZIONI (B)	ACCERTATI AL 01-01-2006		IMPEGNI (D)	PAGAMENTI (E)	RESIDUI AL 31-12-2006 (F)	ECONOMIE O MAGGIORI SPESE (G = E+F-C)
	PREVISIONI INIZIALI (A)	PREVISIONI DEFINITIVE (C = A+B)							
10.7.1.1. ASSISTENZA SOCIALE PER PARTICOLARI CATEGORIE	RS	188.887	1.263	190.150	73.363	109.389	7.399	7.399	
	CP	6.039.386	103.102	6.142.488	5.973.880	126.506	42.103	42.103	
	CS	6.020.824	123.360	6.144.183	6.047.242		96.941	96.941	
10.7.1.2. MINORANZE ETNICHE	RS	10.583	619	11.202	8.229	2.131	841	841	
	CP	16.980	2.310	19.290	18.742	9.613	548	548	
	CS	16.954	2.975	19.929	17.842		2.086	2.086	
10.7.1.91. SUPPORTO ALL'ATTIVITA' ISTITUZIONALE DELL'AMMINISTRAZIONE	RS	10.742	3.262	14.004	7.190	2.243	4.572	4.572	
	CP	53.285	21.459	74.744	69.162	63.297	5.865	5.865	
	CS	53.475	24.978	78.454	70.487		7.965	7.965	
10.9. PROTEZIONE SOCIALE NON ALTRIMENTI CLASSIFICABILE	RS	3.151.449	1.167	3.152.616	607.732	1.899.994	644.890	644.890	
	CP	16.440.018	463.012	16.903.031	15.448.497	1.342.170	112.363	112.363	
	CS	16.508.443	490.766	16.999.209	16.790.667	15.056.229	942.979	942.979	
10.9.1. PROTEZIONE SOCIALE NON ALTRIMENTI CLASSIFICABILE	RS	3.151.449	1.167	3.152.616	607.732	1.899.994	644.890	644.890	
	CP	16.440.018	463.012	16.903.031	15.448.497	1.342.170	112.363	112.363	
	CS	16.508.443	490.766	16.999.209	15.056.229	15.056.229	942.979	942.979	
10.9.1.1. POLITICHE PREVIDENZIALI ED	RS	2.910.975	57	2.911.031	463.816	1.820.549	626.866	626.866	
	CP	15.401.218	950.923	16.352.142	15.180.676	1.116.775	54.691	54.691	
	CS	15.464.007	943.106	16.407.114	15.644.492	15.644.492	762.622	762.622	
10.9.1.2. INFORTUNI SUL LAVORO	RS	10.857	-	10.857	5.092	279	5.486	5.486	
	CP	16.414	742	17.156	10.447	5.371	1.338	1.338	
	CS	16.414	742	17.156	15.539		1.617	1.617	
10.9.1.3. CONTRIBUZIONE IN CASO DI PUBBLICHE CALAMITA'	RS	110.932	303	111.235	98.076	12.554	605	605	
	CP	324.632	-5.035	319.597	137.860	128.894	52.843	52.843	
	CS	324.632	14.416	339.047	235.937		103.111	103.111	

TABELLA 5 ANALISI FUNZIONALE DELLE SPESE FINALI

(MIGLIAIA DI EURO)

FUNZIONI OBIETTIVO	CONSISTENZA AL 31-12-2005 PREVISIONI INIZIALI (A)		VARIAZIONI (B)	ACCERTATI AL 01-01-2006 PREVISIONI DEFINITIVE (C = A+B)		IMPEGNI (D)	PAGAMENTI (E)	RESIDUI AL 31-12-2006 (F)	ECONOMIE O MAGGIORI SPESE (G = E+F-C)
	RS	CP		RS	CP				
10.9.1.4. INDENNIZZI PER BENI PERDUTI ALL'ESTERO	RS	66.252	357	66.609			15.992	46.598	4.080
	CP	32.130	48.238	80.368	78.677		16.581	62.096	1.691
	CS	32.217	48.374	80.591			32.573	48.018	48.018
10.9.1.5. TUTELA DELL'INFANZIA E DELL'ADOLESCENZA	RS	11.887	24	11.912			1.328	10.572	12
	CP	197.380	-194.499	2.881	2.873		19	2.853	9
	CS	199.200	-190.765	8.435			1.347	7.088	7.088
10.9.1.6. ENTI ED ASSOCIAZIONI DI VOLONTARIATO ED ASSISTENZA	RS	36.024	-	36.024			21.474	9.036	5.514
	CP	243.621	-158.746	84.876	84.710		60.921	23.789	166
	CS	246.803	-148.751	98.051			82.394	15.657	15.657
10.9.1.9. SERVIZI E PROTEZIONI SOCIALI	RS	949	52	1.001			936	65	0
	CP	195.270	-195.119	1.150	1.101		72	1.028	50
	CS	196.432	-193.079	3.353			1.008	2.344	2.344
10.9.1.10. INDENNIZZI PER INGIUSTA DETENZIONE	RS	188	-	188			188	-	0
	CP	20.000	15.000	35.000	34.995		34.800	196	5
	CS	20.000	15.000	35.000			34.988	12	12
10.9.1.91. SUPPORTO ALL'ATTIVITA' ISTITUZIONALE DELL'AMMINISTRAZIONE	RS	3.163	187	3.350			641	391	2.317
	CP	5.145	901	6.046	5.298		4.692	607	748
	CS	5.527	1.582	7.109			5.333	1.776	1.776
10.9.1.92. INDIRIZZO POLITICO	RS	222	187	409			189	10	211
	CP	3.268	606	3.815	2.992		2.429	562	823
	CS	3.211	142	3.353			2.618	735	735
TOTALE	RS	115.804.096	0	115.804.096			39.107.830	65.670.125	11.026.541
	CP	462.416.242	16.965.443	479.381.685	467.093.937		420.694.561	46.399.375	12.287.749
	CS	477.308.112	19.161.206	496.469.318			459.801.991	36.667.327	36.667.327

TABELLA 5 ANALISI FUNZIONALE DELLE SPESE FINALI

(MIGLIAIA DI EURO)

FUNZIONI OBIETTIVO	CONSISTENZA AL 31-12-2005		VARIAZIONI (B)	ACCERTATI AL 01-01-2006		IMPEGNI (D)	PAGAMENTI (E)	RESIDUI AL 31-12-2006 (F)	ECONOMIE O MAGGIORI SPESE (G = E+F-C)
	PREVISIONI INIZIALI (A)	PREVISIONI DEFINITIVE (C = A+B)							
RIMBORSO PASSIVITA' FINANZIARIE	RS 3.333.880	3.333.880		3.333.880	1.422.158	1.911.722			
	CP 188.924.806	188.924.806	199.442	189.124.247	156.727.164	6.893.282			25.503.801
	CS 188.924.806	188.924.806	1.646.364	190.571.170	158.149.322				32.421.848
IN COMPLESSO	RS 119.137.975	119.137.975	0	119.137.975	40.529.588	67.581.847			11.026.541
	CP 651.341.048	651.341.048	17.164.885	668.505.933	577.421.725	53.292.657			37.791.550
	CS 666.232.918	666.232.918	20.807.570	687.040.488	617.951.313				69.089.175