

SENATO DELLA REPUBBLICA

XIV LEGISLATURA

N. 3224

TAB. 9

Annesso 12

DISEGNO DI LEGGE

presentato dal Ministro dell'economia e delle finanze

(SINISCALCO)

(V. stampato Camera n. 5311)

approvato dalla Camera dei deputati il 17 novembre 2004

*Trasmesso dal Presidente della Camera dei deputati alla Presidenza
il 18 novembre 2004*

**Bilancio di previsione dello Stato per l'anno finanziario 2005
e bilancio pluriennale per il triennio 2005-2007**

TABELLA n. 9

**Stato di previsione del Ministero dell'ambiente
e della tutela del territorio per l'anno finanziario 2005**

ANNESSO N. 12

CONTO CONSUNTIVO

**ENTE PARCO NAZIONALE
DELL'ARCIPELAGO DELLA MADDALENA**

ESERCIZIO FINANZIARIO 2003

ANNESSO N. 12

**allo stato di previsione del Ministero dell'ambiente
e della tutela del territorio per l'anno finanziario 2005**

CONTO CONSUNTIVO

**ENTE PARCO NAZIONALE
DELL'ARCIPELAGO DELLA MADDALENA**

ESERCIZIO FINANZIARIO 2003

RENDICONTO FINANZIARIO 2003

PARTE I - ENTRATE

PARTE II - USCITE

A) ENTRATE

Categorie	Capitolo		GESTIONE DI COMPETENZA						
	Numero	Denominazione	Previsioni			Somme accertate			
			Iniziali	Variazioni in aumento (7 - 4)	in diminuz. (4 - 7)	Definitive (4 + 5 - 6)	Riscosse	Rimaste da ricuotere (10 - 8)	Totali accertati (8 + 9)
1	2	3	4	5	6	7	8	9	10
		TITOLO I*							
		ENTRATE CONTRIBUTIVE							
I*		Aliquote contributive a carico dei datori di lavoro dei datori di lavoro							
	191910	Aliquote contributive a carico dei datori di lavoro	0,00	0,00	0,00	0,00	0,00	0,00	0,00
		Totale Categoria I*	0,00	0,00	0,00	0,00	0,00	0,00	0,00
II*		Quote di partecipazione degli iscritti all'onere di specifiche gestioni							
	102010	Quote di partecipazione degli iscritti all'onere di specifiche gestioni	0,00	0,00	0,00	0,00	0,00	0,00	0,00
		Totale categoria II*	0,00	0,00	0,00	0,00	0,00	0,00	0,00
		TOTALE TITOLO I*	0,00	0,00	0,00	0,00	0,00	0,00	0,00
		TITOLO II*							
		ENTRATE DERIVANTI DA TRASFERIMENTI CORRENTI							
III*		Trasferimenti da parte dello Stato							
	203010	Contr. Ord. del Ministero Ambiente per il trattamento	550.883,50	48.840,98	0,00	597.524,48	413.012,61	184.511,87	597.524,48
	203020	Altri contr. accord. per la gestione rifiuti per finalità	0,00	0,00	0,00	0,00	0,00	0,00	0,00
		Totale categoria III*	550.883,50	48.840,98	0,00	597.524,48	413.012,61	184.511,87	597.524,48
IV*		Trasferimenti da parte delle Regioni							
	204010	Contributo della Regione	0,00	0,00	0,00	0,00	0,00	0,00	0,00
	204020	Contributo della Regione Interreg. II 1996	0,00	0,00	0,00	0,00	0,00	0,00	0,00
	204030	Altri contributi straordinari per la gestione rifiuti per finalità	0,00	0,00	0,00	0,00	0,00	0,00	0,00
		Totale categoria IV*	0,00	0,00	0,00	0,00	0,00	0,00	0,00
V*		Trasferimenti da Comuni, Province, Comunità Montane e altri Enti Locali							
	205010	Contributo della Provincia per spese comuni	0,00	0,00	0,00	0,00	0,00	0,00	0,00
	205020	Altri contributi straordinari per la gestione rifiuti per finalità	0,00	0,00	0,00	0,00	0,00	0,00	0,00
		Totale categoria V*	0,00	0,00	0,00	0,00	0,00	0,00	0,00
VI*		Trasferimenti da parte di altri Enti del settore pubblico nazionale e comunitario							
	206010	Contributi da Enti Pubblici	0,00	0,00	0,00	0,00	0,00	0,00	0,00
	206020	Contributi da UE	0,00	0,00	0,00	0,00	0,00	0,00	0,00
		Totale categoria VI*	0,00	0,00	0,00	0,00	0,00	0,00	0,00
		TOTALE TITOLO II*	550.883,50	48.840,98	0,00	597.524,48	413.012,61	184.511,87	597.524,48

Differenze rispetto alle previsioni		GESTIONE DEI RESIDUI ATTIVI						GESTIONE DI CASSA			Totale dei residui attivi al 31.12.2003	
In aumento (10 - 7)	In diminiz. (7 - 10)	Residui Inizio esercizio	Ricorsi	Rimessi da riscuotere (16 - 14)	Totali (14 + 15)	Variazioni		Previsioni	Riscossioni	Differenze rispetto alle previsioni		(9 + 15)
11	12	13	14	15	16	In aumento (16 - 13)	In diminiz. (13 - 16)	19	20	In aumento (20 - 19)	In diminiz. (19 - 20)	23
0,00	0,00	0,00	0,00	0,00	0,00	0,00	0,00	0,00	0,00	0,00	0,00	0,00
0,00	0,00	0,00	0,00	0,00	0,00	0,00	0,00	0,00	0,00	0,00	0,00	0,00
0,00	0,00	0,00	0,00	0,00	0,00	0,00	0,00	0,00	0,00	0,00	0,00	0,00
0,00	0,00	0,00	0,00	0,00	0,00	0,00	0,00	0,00	0,00	0,00	0,00	0,00
0,00	0,00	0,00	0,00	0,00	0,00	0,00	0,00	0,00	0,00	0,00	0,00	0,00
0,00	0,00	0,00	0,00	0,00	0,00	0,00	0,00	0,00	0,00	0,00	0,00	0,00
0,00	0,00	0,00	0,00	0,00	0,00	0,00	0,00	0,00	0,00	0,00	0,00	0,00
0,00	0,00	0,00	0,00	0,00	0,00	0,00	0,00	0,00	0,00	0,00	0,00	0,00
0,00	0,00	0,00	0,00	0,00	0,00	0,00	0,00	0,00	0,00	0,00	0,00	0,00
0,00	0,00	0,00	0,00	0,00	0,00	0,00	0,00	0,00	0,00	0,00	0,00	0,00
0,00	0,00	0,00	0,00	0,00	0,00	0,00	0,00	0,00	0,00	0,00	0,00	0,00
0,00	0,00	30.987,42	0,00	30.987,42	30.987,42	0,00	0,00	30.987,42	0,00	0,00	30.987,42	30.987,42
0,00	0,00	30.987,42	0,00	30.987,42	30.987,42	0,00	0,00	628.511,90	612.012,51	0,00	215.499,29	215.499,29
0,00	0,00	0,00	0,00	0,00	0,00	0,00	0,00	0,00	0,00	0,00	0,00	0,00
0,00	0,00	1.325.744,88	1.325.744,88	0,00	1.325.744,88	0,00	0,00	1.325.744,88	1.325.744,88	0,00	0,00	0,00
0,00	0,00	581.014,01	0,00	581.014,01	581.014,01	0,00	0,00	581.014,01	0,00	0,00	581.014,01	581.014,01
0,00	0,00	1.906.769,27	1.325.744,88	581.014,01	1.906.769,27	0,00	0,00	1.906.769,27	1.325.744,88	0,00	581.014,01	581.014,01
0,00	0,00	0,00	0,00	0,00	0,00	0,00	0,00	0,00	0,00	0,00	0,00	0,00
0,00	0,00	0,00	0,00	0,00	0,00	0,00	0,00	0,00	0,00	0,00	0,00	0,00
0,00	0,00	0,00	0,00	0,00	0,00	0,00	0,00	0,00	0,00	0,00	0,00	0,00
0,00	0,00	0,00	0,00	0,00	0,00	0,00	0,00	0,00	0,00	0,00	0,00	0,00
0,00	0,00	0,00	0,00	0,00	0,00	0,00	0,00	0,00	0,00	0,00	0,00	0,00
0,00	0,00	0,00	0,00	0,00	0,00	0,00	0,00	0,00	0,00	0,00	0,00	0,00
0,00	0,00	0,00	0,00	0,00	0,00	0,00	0,00	0,00	0,00	0,00	0,00	0,00
0,00	0,00	1.937.746,29	1.325.744,88	612.001,43	1.937.746,29	0,00	0,00	2.535.270,77	1.732.767,47	0,00	799.513,30	799.513,30



Handwritten signature

Categoria	Capitolo		GESTIONE DI COMPETENZA						
	Numero	Denominazione	Previsioni				Somme accertate		
			Iniziali	Variazioni		Definitive	Ricorse	Rimaste da riscuotere	Totale accertati
1	2	3	4	In aumento (7 - 4)	In diminuz. (4 - 7)	(4 + 5 - 6)	8	(10 - 8)	(8 + 9)
		TITOLO III*							
		ALTRE ENTRATE							
VII*		Entrate derivanti dalle vendite di beni e dalla prestazione di servizi							
	307010	Ricavi da vendite di prodotti	0,00	0,00	0,00	0,00	0,00	0,00	0,00
	307020	Ricavi dalle vendite di pubblicazioni	0,00	0,00	0,00	0,00	0,00	0,00	0,00
	307030	Risultati per cessioni di materiali fuori uso	0,00	0,00	0,00	0,00	0,00	0,00	0,00
	307040	Ricavi derivanti dalla compensazione alveo del marbio	5.000,00	0,00	0,00	5.000,00	600,00	600,00	1.000,00
	307050	Proventi derivanti dalla gestione del Museo Giardino botanico, area verdi, area alligatori e strutture ricettive	7.800,00	0,00	0,00	7.800,00	6.369,77	0,00	6.369,77
	307100	Proventi derivanti dall'applicazione del Regolamento	750.000,00	51.919,70	0,00	801.919,70	858.269,05	26.409,00	884.678,05
	307170	Altri eventuali proventi	1.500,00	0,00	0,00	1.500,00	0,00	0,00	0,00
		Totale categoria VII*	764.000,00	51.919,70	0,00	815.919,70	964.138,82	26.809,00	891.047,82
VIII*		Renditi e proventi patrimoniali							
	308010	Affitto immobiliare	0,00	0,00	0,00	0,00	0,00	0,00	0,00
	308020	Interessi e premi su titoli a reddito fisso	0,00	0,00	0,00	0,00	0,00	0,00	0,00
	308030	Interessi su depositi e conti correnti	1.600,00	0,00	0,00	1.600,00	0,00	213,13	213,13
		Totale Categoria VIII*	1.600,00	0,00	0,00	1.600,00	0,00	213,13	213,13
IX*		Poste correttive e compensative di spese correnti							
	309010	Racconti e rimborsi diversi	3.413,56	0,00	0,00	3.413,56	3.813,66	0,00	3.813,66
	309020	Indennizzi di assicurazione	0,00	0,00	0,00	0,00	0,00	0,00	0,00
	309030	Concorsi nella spesa	0,00	0,00	0,00	0,00	685,00	20,00	905,00
		Totale categoria IX*	3.413,56	0,00	0,00	3.413,56	4.498,66	20,00	4.518,66
X*		Entrate non classificabili in altre voci							
	310010	Proventi da ammende e contravvenzioni	2.550,00	0,00	0,00	2.550,00	4.278,66	151,00	4.429,66
	310020	Altre eventuali entrate	0,00	0,00	0,00	0,00	0,00	0,00	0,00
		Totale categoria X*	2.550,00	0,00	0,00	2.550,00	4.278,66	151,00	4.429,66
		TOTALE TITOLO III*	771.483,56	51.919,70	0,00	823.393,26	872.916,18	27.269,13	900.209,29
		TOTALE ENTRATE CORRENTI	1.322.147,08	98.780,68	0,00	1.420.927,74	1.285.928,77	211.805,00	1.497.733,77

Differenza rispetto alle previsioni		GESTIONE DEI RESIDUI ATTIVI						GESTIONE DI CASSA				Totale dei residui attivi al 31.12.2003 (9 + 16)
In aumento (10 - 7)	In diminuz. (7 - 10)	Residui inizio esercizio	Ricevuti	Rimasti da riscuotere (16 - 14)	Totali (14 + 15)	Variazioni		Previsioni	Riscossioni	Differenza rispetto alle previsioni		
						In aumento (16 - 13)	In diminuz. (13 - 16)			In aumento (20 - 19)	In diminuz. (19 - 20)	
11	12	13	14	15	16	17	18	19	20	21	22	23
0,00	0,00	0,00	0,00	0,00	0,00	0,00	0,00	0,00	0,00	0,00	0,00	0,00
0,00	0,00	0,00	0,00	0,00	0,00	0,00	0,00	0,00	0,00	0,00	0,00	0,00
0,00	0,00	0,00	0,00	0,00	0,00	0,00	0,00	0,00	0,00	0,00	0,00	0,00
0,00	4.000,00	0,00	0,00	0,00	0,00	0,00	0,00	8.000,00	800,00	0,00	4.800,00	800,00
0,00	2.130,23	0,00	0,00	0,00	0,00	0,00	0,00	7.500,00	3.398,77	0,00	2.130,23	0,00
82.756,36	0,00	88.188,23	88.188,23	0,00	88.188,23	0,00	0,00	871.885,83	827.435,28	86.348,55	0,00	28.498,00
0,00	1.800,00	450,00	450,00	0,00	450,00	0,00	0,00	1.800,00	450,00	0,00	1.500,00	0,00
82.756,36	7.830,23	88.618,23	88.618,23	0,00	88.618,23	0,00	0,00	885.535,83	832.785,06	86.348,55	8.130,23	28.498,00
0,00	0,00	0,00	0,00	0,00	0,00	0,00	0,00	0,00	0,00	0,00	0,00	0,00
0,00	0,00	0,00	0,00	0,00	0,00	0,00	0,00	0,00	0,00	0,00	0,00	0,00
0,00	1.388,87	1.888,37	1.888,37	0,00	1.888,37	0,00	0,00	3.359,37	1.888,37	0,00	1.500,00	213,13
0,00	1.388,87	1.888,37	1.888,37	0,00	1.888,37	0,00	0,00	3.359,37	1.888,37	0,00	1.500,00	213,13
200,12	0,00	42,73	42,73	0,00	42,73	0,00	0,00	3.458,28	3.856,41	200,12	0,00	0,00
0,00	0,00	0,00	0,00	0,00	0,00	0,00	0,00	0,00	0,00	0,00	0,00	0,00
805,00	0,00	0,00	0,00	0,00	0,00	0,00	0,00	0,00	885,00	885,00	0,00	20,00
1.106,12	0,00	42,73	42,73	0,00	42,73	0,00	0,00	3.458,28	4.841,41	1.985,12	0,00	20,00
1.879,86	0,00	218,00	218,00	0,00	218,00	0,00	0,00	2.788,00	4.496,86	1.728,86	0,00	151,00
0,00	0,00	0,00	0,00	0,00	0,00	0,00	0,00	0,00	0,00	0,00	0,00	0,00
1.879,86	0,00	218,00	218,00	0,00	218,00	0,00	0,00	2.788,00	4.496,86	1.728,86	0,00	151,00
86.743,13	8.817,10	71.736,33	71.736,33	0,00	71.736,33	0,00	0,00	886.119,89	944.862,48	88.183,13	8.630,23	27.293,13
86.743,13	8.817,10	2.008.482,82	1.387.481,18	812.901,43	2.008.482,82	0,00	0,00	3.480.380,36	2.893.408,96	88.183,13	808.143,53	823.806,43

Differenze rispetto alle previsioni		GESTIONE DEI RESIDUI ATTIVI						GESTIONE DI CASSA				Totale dei residui attivi al 31.12.2003 (9 + 18)
In aumento (10 - 7)	In diminz. (7 - 10)	Residui Inizio esercizio 13	Riceviti 14	Rimasti da riscuotere (16 - 14) 15	Totali (14 + 15) 16	Variazioni		Previsioni 19	Riceviti 20	Differenze rispetto alle previsioni		
						In aumento (16 - 13) 17	In diminz. (13 - 16) 18			In aumento (20 - 19) 21	In diminz. (19 - 20) 22	
11	12	13	14	15	16	17	18	19	20	21	22	23
0,00	0,00	1.888.041,30	384.127,14	1.308.734,69	1.683.861,53	0,00	2.178,47	1.888.041,30	384.127,14	0,00	1.311.914,16	1.308.734,69
0,00	0,00	1.888.041,30	384.127,14	1.308.734,69	1.683.861,53	0,00	2.178,47	1.888.041,30	384.127,14	0,00	1.311.914,16	1.308.734,69
0,00	0,00	798.117,87	0,00	798.117,87	798.117,87	0,00	0,00	798.117,87	0,00	0,00	798.117,87	798.117,87
0,00	0,00	798.117,87	0,00	798.117,87	798.117,87	0,00	0,00	798.117,87	0,00	0,00	798.117,87	798.117,87
0,00	0,00	0,00	0,00	0,00	0,00	0,00	0,00	0,00	0,00	0,00	0,00	0,00
0,00	0,00	0,00	0,00	0,00	0,00	0,00	0,00	0,00	0,00	0,00	0,00	0,00
0,00	0,00	0,00	0,00	0,00	0,00	0,00	0,00	0,00	0,00	0,00	0,00	0,00
0,00	0,00	0,00	0,00	0,00	0,00	0,00	0,00	0,00	0,00	0,00	0,00	0,00
0,00	0,00	2.461.188,97	384.127,14	2.104.982,36	2.488.979,50	0,00	2.178,47	2.461.188,97	384.127,14	0,00	2.107.031,83	2.104.982,36
0,00	0,00	0,00	0,00	0,00	0,00	0,00	0,00	0,00	0,00	0,00	0,00	0,00
0,00	0,00	0,00	0,00	0,00	0,00	0,00	0,00	0,00	0,00	0,00	0,00	0,00
0,00	0,00	0,00	0,00	0,00	0,00	0,00	0,00	0,00	0,00	0,00	0,00	0,00
0,00	0,00	0,00	0,00	0,00	0,00	0,00	0,00	0,00	0,00	0,00	0,00	0,00
0,00	0,00	0,00	0,00	0,00	0,00	0,00	0,00	0,00	0,00	0,00	0,00	0,00
0,00	0,00	0,00	0,00	0,00	0,00	0,00	0,00	0,00	0,00	0,00	0,00	0,00
0,00	0,00	0,00	0,00	0,00	0,00	0,00	0,00	0,00	0,00	0,00	0,00	0,00



 PAVESIO

 MUNICIPIO

 UFFICIO NAZIONALE

 DI


 [Signature]

Categorie	Capitolo		GESTIONE DI COMPETENZA						
	Numero	Denominazione	Previsioni			Somme accertate			
			Iniziali	Variazioni in aumento (7 - 4)	in diminuz. (4 - 7)	Definitive (4 + 5 - 6)	Riscosse	Rimaste da ricuotere (10 - 8)	Totali accertati (8 + 9)
1	2	3	4	5	6	7	8	9	10
		TITOLO VII* PARTITE DI GIRO							
XXII*		Entrate aventi natura di partite di giro							
	722010	Risultato esercizi	50.000,00	10.000,00	0,00	60.000,00	69.637,24	0,00	69.637,24
	722020	Risultato previdenziali e assistenziali	20.000,00	0,00	0,00	20.000,00	18.994,26	0,00	18.994,26
	722040	Tribute per conto terzi	0,00	2.000,00	0,00	2.000,00	84,52	0,00	84,52
	722050	Risultato d'acconto per prestatori professionali	50.000,00	0,00	0,00	50.000,00	33.775,25	0,00	33.775,25
	722060	Risultato previdenziali RPS su prestatori professionali	2.220,00	5.000,00	0,00	7.220,00	2.521,83	0,00	2.521,83
	722070	Depositi cauzionali da terzi	0,00	2.000,00	0,00	2.000,00	720,00	0,00	720,00
	722080	Recupero anticipazioni fondo economico	10.229,16	2.882,29	0,00	12.911,45	7.748,67	0,00	7.748,67
		Totale Categoria XXII*	132.649,16	21.882,29	0,00	154.181,45	122.479,97	0,00	122.479,97
		TOTALE TITOLO VII*	132.649,16	21.882,29	0,00	154.181,45	122.479,97	0,00	122.479,97
		TOTALI	1.484.695,22	120.342,97	0,00	1.675.938,19	1.408.408,74	211.806,00	1.620.213,74
		UTILIZZO AVANZO DI AMMINISTRAZIONE	431.474,35			391.420,70			
		TOTALE GENERALE	1.696.170,57	120.342,97	0,00	1.895.458,89	1.408.408,74	211.806,00	1.620.213,74

Differenze rispetto alle previsioni		GESTIONE DEI RESIDUI ATTIVI						GESTIONE DI CASSA				Totale dei residui attivi al 31.12.2003 (9 + 15)
In aumento (10 - 7)	In diminz. (7 - 10)	Residui inizio esercizio	Ricevuti	Rimasti da riscuotere (16 - 14)	Totali (14 + 15)	Variazioni		Previsioni	Riscossioni	Differenze rispetto alle previsioni		
						In aumento (16 - 13)	In diminz. (13 - 16)			In aumento (20 - 19)	In diminz. (19 - 20)	
11	12	13	14	15	16	17	18	19	20	21	22	23
0,00	482,76	0,00	0,00	0,00	0,00	0,00	0,00	80.000,00	58.537,24	0,00	482,76	0,00
0,00	1.805,74	0,00	0,00	0,00	0,00	0,00	0,00	20.000,00	18.984,26	0,00	1.805,74	0,00
0,00	1.915,48	0,00	0,00	0,00	0,00	0,00	0,00	2.000,00	84,82	0,00	1.915,48	0,00
0,00	18.224,75	0,00	0,00	0,00	0,00	0,00	0,00	80.000,00	33.775,25	0,00	18.224,75	0,00
0,00	4.898,17	0,00	0,00	0,00	0,00	0,00	0,00	7.220,00	2.521,83	0,00	4.898,17	0,00
0,00	1.280,00	0,00	0,00	0,00	0,00	0,00	0,00	2.000,00	720,00	0,00	1.280,00	0,00
0,00	5.184,58	0,00	0,00	0,00	0,00	0,00	0,00	12.911,45	7.748,87	0,00	5.184,58	0,00
0,00	31.851,48	0,00	0,00	0,00	0,00	0,00	0,00	184.131,45	122.478,97	0,00	31.851,48	0,00
0,00	31.851,48	0,00	0,00	0,00	0,00	0,00	0,00	184.131,45	122.478,97	0,00	31.851,48	0,00
85.743,13	40.569,58	4.470.781,27	1.781.748,01	2.718.853,78	4.489.901,80	0,00	2.179,47	8.045.820,48	3.180.158,75	69.183,13	2.844.828,84	2.923.858,78

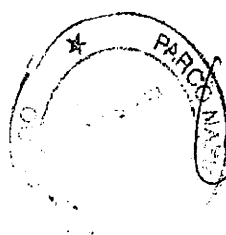


Differenze rispetto alle previsioni		GESTIONE DEI RESIDUI PASSIVI						GESTIONE DI CASSA				Totale dei residui passivi al 31.12.2003
In aumento	In diminz.	Residui Inizio esercizio	Pagati	Da pagare (16 - 14)	Totali (14 + 16)	Differenze rispetto alle previsioni		Previsioni	Pagamenti	Differenze rispetto alle previsioni		
(10 - 7)	(7 - 10)					In aumento (18 - 13)	In diminz. (13 - 18)			In aumento (20 - 19)	In diminz. (19 - 20)	
11	12	13	14	15	16	17	18	19	20	21	22	23
0,00	621,32	75,10	75,10	0,00	75,10	0,00	0,00	36.951,14	36.429,82	0,00	621,32	0,00
0,00	13.091,33	2.894,81	2.894,81	0,00	2.894,81	0,00	0,00	29.850,01	16.795,68	0,00	13.091,33	0,00
0,00	1.899,77	6.901,84	6.901,84	0,00	6.901,84	0,00	0,00	19.049,58	12.703,44	0,00	2.345,14	488,97
0,00	893,49	0,00	0,00	0,00	0,00	0,00	0,00	898,89	0,00	0,00	898,89	75,10
0,00	10.211,77	5.089,83	5.089,83	0,00	5.089,83	0,00	0,00	32.330,33	19.018,06	0,00	13.211,77	2.000,00
0,00	28.644,82	13.961,38	13.961,38	0,00	13.961,38	0,00	0,00	116.126,69	84.918,50	0,00	30.206,09	3.663,47
0,00	3.573,41	0,00	0,00	0,00	0,00	0,00	0,00	258.861,66	258.378,24	0,00	3.573,41	0,00
0,00	0,00	0,00	0,00	0,00	0,00	0,00	0,00	0,00	0,00	0,00	0,00	0,00
0,00	6.661,23	12.665,29	12.665,29	0,00	12.665,29	0,00	0,00	99.442,97	83.651,94	0,00	5.791,03	129,80
0,00	6.784,26	90,87	90,87	0,00	90,87	0,00	0,00	12.089,22	7.177,27	0,00	6.921,95	137,89
0,00	1.570,49	11,03	11,03	0,00	11,03	0,00	0,00	1.811,03	240,54	0,00	1.570,49	0,00
0,00	0,00	0,00	0,00	0,00	0,00	0,00	0,00	0,00	0,00	0,00	0,00	0,00
0,00	1.800,00	0,00	0,00	0,00	0,00	0,00	0,00	1.800,00	0,00	0,00	1.800,00	0,00
0,00	850,00	0,00	0,00	0,00	0,00	0,00	0,00	1.300,00	450,00	0,00	850,00	0,00
0,00	0,00	0,00	0,00	0,00	0,00	0,00	0,00	0,00	0,00	0,00	0,00	0,00
0,00	0,00	0,00	0,00	0,00	0,00	0,00	0,00	0,00	0,00	0,00	0,00	0,00
0,00	18.039,39	12.667,19	12.667,19	0,00	12.667,19	0,00	0,00	377.494,67	358.087,99	0,00	19.306,68	287,49
0,00	0,00	0,00	0,00	0,00	0,00	0,00	0,00	0,00	0,00	0,00	0,00	0,00
0,00	0,00	0,00	0,00	0,00	0,00	0,00	0,00	0,00	0,00	0,00	0,00	0,00


 PARCO REGIONALE DELL'AGRO PINESE
 PINESE (TO)
 M. P.

Categoria	Capitolo		GESTIONE DI COMPETENZA						
	Numero	Denominazione	Previsioni			Somme impegnate			
			Iniziali	Variazioni in aumento (7 - 4)	in diminuz. (4 - 7)	Definitive (4 + 5 - 6)	Pagate	Da pagare (10 - 8)	Totale impegnati (8 + 9)
1	2	3	4	5	6	7	8	9	10
IV ^e		Spese per l'acquisto di beni di consumo e di servizi							
	104010	Acquisto libri, riviste, giornali ed altre pubblicazioni	2.487,32	2.000,00	0,00	4.487,32	621,67	0,00	621,67
	104020	Acquisto di materiali di consumo e noleggio di materiale tecnico	27.510,00	3.340,98	0,00	30.850,98	19.081,61	6.640,00	25.721,61
	104030	FBS passivi, oneri locali e canoni vari	0,00	0,00	0,00	0,00	0,00	0,00	0,00
	104040	Canoni d'acqua	1.190,00	0,00	0,00	1.190,00	0,00	1.190,00	1.190,00
	104050	Spese per l'energia elettrica per illuminazione	10.200,00	0,00	0,00	10.200,00	6.361,34	980,76	7.342,10
	104060	Combustibili ed energia elettrica per riscaldamento e spese per la conduzione di impianti tecnici	0,00	0,00	0,00	0,00	0,00	0,00	0,00
	104070	Prezzi per assicuraz. contro incendi, incendi e furti	15.500,00	0,00	12.000,00	3.500,00	2.631,07	0,00	2.631,07
	104080	Manutenzione, riparazione e adattamento di locali e relativi impianti	35.160,00	0,00	31.000,00	4.160,00	2.435,80	0,00	2.435,80
	104082	Manutenzione, riparazione macchine d'ufficio ordinate ed elettronica	3.000,00	0,00	0,00	3.000,00	1.526,35	0,00	1.526,35
	104090	Spese postali e telegrafiche	4.520,00	0,00	0,00	4.520,00	2.680,95	0,00	2.680,95
	104100	Spese telefoniche	26.400,00	0,00	4.000,00	22.400,00	14.588,22	3.742,86	18.331,08
	104110	Spese per servizi informatici	9.000,00	100,00	0,00	9.100,00	8.953,89	0,00	8.953,89
	104120	Spese per pubblicità e promozione	16.160,00	1.000,00	0,00	17.160,00	7.084,60	7.736,00	14.820,60
	104130	Spese per la gestione del Museo, documentazione storica e archivio	7.500,00	0,00	0,00	7.500,00	5.000,00	0,00	5.000,00
	104140	Spese di rappresentanza	11.395,00	0,00	3.053,63	8.261,37	3.242,24	0,00	3.242,24
	104160	Manutenzione noleggio ed esercizio mezzi trasporto	77.741,43	0,00	0,00	77.741,43	57.241,21	8.613,48	65.854,69
	104180	Spese per il funzionamento di comitati, comitati ecc.	0,00	0,00	0,00	0,00	0,00	0,00	0,00
	104170	Spese per accertamenti sanitari ed analisi di laboratorio	1.500,00	0,00	0,00	1.500,00	0,00	0,00	0,00
	104180	Spese per cure, ricoveri e protesi	0,00	0,00	0,00	0,00	0,00	0,00	0,00
	104200	Spese per frequentazione e la partecipazione a convegni, congressi, mostre ed altre manifestazioni	20.000,00	0,00	6.000,00	14.000,00	12.220,67	0,00	12.220,67
	104220	Spese per Concorsi e funzionamento comitati	0,00	500,00	0,00	500,00	0,00	0,00	0,00
	104230	Spese per corsi di formazione professionale	4.320,00	0,00	0,00	4.320,00	0,00	0,00	0,00
	104240	Spese cartografiche, classificazione terreni, ecc.	3.000,00	0,00	0,00	3.000,00	0,00	2.815,00	2.815,00
	104290	Trasporti e factoring	3.300,00	0,00	0,00	3.300,00	1.148,62	0,00	1.148,62
	104280	Spese per consuetudine amministrative e tecniche	63.380,74	16.000,00	0,00	79.380,74	62.841,24	36.739,40	99.580,64
	104252	Quote associative	2.324,00	0,00	0,00	2.324,00	2.324,00	0,00	2.324,00
	104270	Servizi di pulizia locali e giardinaggio	6.624,60	0,00	0,00	6.624,60	6.072,05	582,05	6.654,10
		Totale Categoria IV^e	374.284,08	22.940,98	56.063,63	341.141,44	216.831,63	66.809,68	282.641,31

Differenze rispetto alle previsioni		GESTIONE DEI RESIDUI PASSIVI						GESTIONE DI CASSA				Totale dei residui passivi al 31.12.2003 (9 + 15)
In aumento (10 - 7)	In diminuz. (7 - 10)	Residui inizio esercizio	Pagati	Da pagare (18 - 14)	Totali (14 + 15)	Differenze rispetto alle previsioni		Previsioni	Pagamenti	Differenze rispetto alle previsioni		
						In aumento (16 - 13)	In diminuz. (13 - 16)			In aumento (20 - 19)	In diminuz. (19 - 20)	
11	12	13	14	15	16	17	18	19	20	21	22	23
0,00	3.866,86	1.893,28	135,00	1.548,28	1.893,28	0,00	0,00	6.170,80	756,67	0,00	5.413,99	1.548,28
0,00	6.119,37	2.679,03	2.579,03	6,00	2.579,03	0,00	0,00	33.430,01	21.870,64	0,00	11.759,37	6.640,00
0,00	0,00	0,00	0,00	0,00	0,00	0,00	0,00	0,00	0,00	0,00	0,00	0,00
0,00	0,00	1.932,07	934,00	998,07	1.932,07	0,00	0,00	3.122,07	934,60	0,00	2.188,07	2.188,07
0,00	2.887,90	656,84	656,84	0,00	656,84	0,00	0,00	10.705,84	6.920,18	0,00	3.838,96	980,78
0,00	0,00	0,00	0,00	0,00	0,00	0,00	0,00	0,00	0,00	0,00	0,00	0,00
0,00	998,93	0,00	0,00	0,00	0,00	0,00	0,00	3.900,00	2.831,07	0,00	998,93	0,00
0,00	1.724,20	48.150,27	4.061,48	26.912,38	30.460,86	0,00	17.898,41	62.310,27	6.987,28	0,00	46.322,86	26.912,38
0,00	1.474,66	0,00	0,00	0,00	0,00	0,00	0,00	3.000,00	1.625,35	0,00	1.474,66	0,00
0,00	1.899,66	0,00	0,00	0,00	0,00	0,00	0,00	4.620,00	2.660,36	0,00	1.899,66	0,00
0,00	4.061,79	2.255,50	2.255,50	0,00	2.255,50	0,00	0,00	34.655,50	16.850,72	0,00	7.904,78	3.742,99
0,00	146,11	3.362,78	2.407,82	956,24	3.362,78	0,00	0,00	12.462,78	11.361,41	0,00	1.101,36	956,24
0,00	4.359,20	0,00	0,00	0,00	0,00	0,00	0,00	19.180,00	7.064,80	0,00	12.085,20	7.736,60
0,00	2.600,00	1.250,00	1.250,00	0,00	1.250,00	0,00	0,00	6.760,00	6.260,00	0,00	2.900,00	0,00
0,00	6.039,13	0,00	0,00	0,00	0,00	0,00	0,00	6.261,37	3.242,24	0,00	6.039,13	0,00
0,00	13.886,74	4.269,95	4.269,95	0,00	4.269,95	0,00	0,00	62.008,38	61.006,16	0,00	20.500,22	6.613,48
0,00	0,00	0,00	0,00	0,00	0,00	0,00	0,00	0,00	0,00	0,00	0,00	0,00
0,00	1.500,00	0,00	0,00	0,00	0,00	0,00	0,00	1.800,00	0,00	0,00	1.800,00	0,00
0,00	0,00	0,00	0,00	0,00	0,00	0,00	0,00	0,00	0,00	0,00	0,00	0,00
0,00	1.779,33	25.749,42	3.062,00	22.687,42	26.749,42	0,00	0,00	38.749,42	15.282,67	0,00	24.466,75	22.687,42
0,00	600,00	101,62	0,00	101,62	101,62	0,00	0,00	601,62	0,00	0,00	601,62	101,62
0,00	4.320,00	695,55	695,55	0,00	695,55	0,00	0,00	4.915,55	595,55	0,00	4.320,00	0,00
0,00	395,00	41.316,66	25.822,84	15.493,71	41.316,66	0,00	0,00	44.316,66	25.822,84	0,00	18.493,71	18.106,71
0,00	2.161,48	660,00	0,00	660,00	660,00	0,00	0,00	3.850,00	1.148,52	0,00	2.701,48	660,00
0,00	0,00	7.702,19	7.702,19	0,00	7.702,19	0,00	0,00	107.062,89	70.343,59	0,00	36.739,40	36.739,40
0,00	1,00	0,00	0,00	0,00	0,00	0,00	0,00	2.325,00	2.324,00	0,00	1,00	0,00
0,00	0,00	662,06	662,06	0,00	662,06	0,00	0,00	7.178,66	6.624,60	0,00	662,06	662,06
0,00	68.500,13	142.606,28	66.972,95	66.246,92	124.919,87	0,00	17.686,41	483.747,72	272.504,58	0,00	211.243,14	136.066,80




[Handwritten signature]

Categorie	Capitolo		GESTIONE DI COMPETENZA						
	Numero	Denominazione	Previsioni			Somme impegnate			
			Iniziali	Variazioni		Definitive	Pagate	Da pagare	Totale impegnati
1	2	3	4	In aumento (7 - 4)	In diminiz. (4 - 7)	(4 + 5 - 6)	8	(10 - 8)	(8 + 9)
V*		Spese per prestazioni istituzionali							
	105010	Interessi per danni provocati dalle fuore	0,00	0,00	0,00	0,00	0,00	0,00	0,00
	105090	Interventi di riqualificazione ambientale e restauro delle aree degradate	180.300,89	31.100,00	0,00	181.400,89	184.233,04	24.000,00	188.233,04
	105090	Ricerche scientifiche e studi	0,00	9.419,70	0,00	9.419,70	2.801,77	2.801,79	5.803,56
	105090	Atti di educazione ambientale, campi nat. di ecologici, stage e soggiorni qualificati	430.000,00	40.000,00	0,00	470.000,00	458.462,45	10.637,66	470.000,00
	105100	Contributi a favore di Enti, Associazioni e privati per la promozione economica e sociale	16.000,00	8.000,00	0,00	23.000,00	0,00	0,00	0,00
	105110	Altre prestazioni	0,00	0,00	0,00	0,00	0,00	0,00	0,00
		Totale Categoria V*	606.300,89	88.519,70	0,00	693.910,39	626.497,26	37.539,34	663.936,60
VI*		Trasferimenti passivi							
	102010	Equo indennizzo al personale per la perdita di integrità fisica	0,00	0,00	0,00	0,00	0,00	0,00	0,00
	102040	Altri trasferimenti passivi	0,00	0,00	0,00	0,00	0,00	0,00	0,00
		Totale Categoria VI*	0,00	0,00	0,00	0,00	0,00	0,00	0,00
VII*		Oneri finanziari							
	107010	Interessi su titoli	0,00	0,00	0,00	0,00	0,00	0,00	0,00
	107020	Interessi passivi su conti correnti bancari	0,00	0,00	0,00	0,00	0,00	0,00	0,00
	107030	Spese e commisioni bancarie	0,00	1.000,00	0,00	1.000,00	0,00	1.000,00	1.000,00
		Totale Categoria VII*	0,00	1.000,00	0,00	1.000,00	0,00	1.000,00	1.000,00
VIII*		Oneri tributari							
	108010	Imposte, tasse e tributi vari	3.600,00	0,00	0,00	3.600,00	2.120,31	1.379,69	3.600,00
		Totale Categoria VIII*	3.600,00	0,00	0,00	3.600,00	2.120,31	1.379,69	3.600,00
IX*		Poste correttive e compensative di entrate correnti							
	109010	Restituzioni e rimborsi diversi	1.000,00	0,00	0,00	1.000,00	0,00	360,00	360,00
		Totale Categoria IX*	1.000,00	0,00	0,00	1.000,00	0,00	360,00	360,00
X*		Spese non classificabili in altre voci							
	110010	Spese per il, arbitraggi, risarcimenti ed accessori	6.000,00	0,00	0,00	6.000,00	0,00	5.000,00	5.000,00
	110020	Fondo di riserva	21.496,75	0,00	0,00	21.496,75	0,00	0,00	0,00
	110040	Spese di rischio entrato	88.681,84	1.000,00	0,00	89.681,84	85.761,65	0,00	85.761,65
		Totale Categoria X*	116.178,59	1.000,00	0,00	118.178,59	85.761,65	5.000,00	70.761,65
		TOTALE TITOLO F*	1.663.928,28	114.760,68	68.063,83	1.822.633,31	1.326.696,77	116.709,67	1.442.308,44

Differenze rispetto alle previsioni		GESTIONE DEI RESIDUI PASSIVI						GESTIONE DI CASSA				Totale dei residui passivi al 31.12.2003 (9 + 15)
In aumento (10 - 7)	In diminuz. (7 - 10)	Residui inizio esercizio	Pagati	Da pagare (16 - 14)	Totali (14 + 15)	Differenze rispetto alle previsioni		Previsioni	Pagamenti	Differenze rispetto alle previsioni		
						In aumento (16 - 13)	In diminuz. (13 - 16)			In aumento (20 - 19)	In diminuz. (19 - 20)	
11	12	13	14	15	16	17	18	19	20	21	22	23
0,00	0,00	6.164,67	0,00	6.164,67	6.164,67	0,00	0,00	6.164,67	0,00	0,00	6.164,67	6.164,67
0,00	2.297,95	244.070,27	165.020,46	0,00	189.020,46	0,00	78.049,78	425.860,96	329.253,53	0,00	106.307,43	24.000,00
0,00	3.616,14	78.077,05	21.639,67	63.637,46	75.077,05	0,00	0,00	84.498,76	24.341,34	0,00	80.155,42	56.339,28
0,00	0,00	34.467,56	34.467,56	0,00	34.467,56	0,00	0,00	504.467,56	493.930,01	0,00	10.637,55	10.637,55
0,00	23.000,00	12.475,77	11.299,77	1.176,00	12.475,77	0,00	0,00	35.475,77	11.299,77	0,00	24.176,00	1.176,00
0,00	0,00	395,69	395,69	0,00	395,69	0,00	0,00	395,69	395,69	0,00	0,00	0,00
0,00	30.073,79	571.860,92	232.723,06	69.879,06	292.601,14	0,00	78.049,78	1.066.561,31	959.220,34	0,00	206.340,97	97.217,40
0,00	0,00	0,00	0,00	0,00	0,00	0,00	0,00	0,00	0,00	0,00	0,00	0,00
0,00	0,00	0,00	0,00	0,00	0,00	0,00	0,00	0,00	0,00	0,00	0,00	0,00
0,00	0,00	0,00	0,00	0,00	0,00	0,00	0,00	0,00	0,00	0,00	0,00	0,00
0,00	0,00	0,00	0,00	0,00	0,00	0,00	0,00	0,00	0,00	0,00	0,00	0,00
0,00	0,00	0,00	0,00	0,00	0,00	0,00	0,00	1.000,00	0,00	0,00	1.000,00	1.000,00
0,00	0,00	0,00	0,00	0,00	0,00	0,00	0,00	1.000,00	0,00	0,00	1.000,00	1.000,00
0,00	0,00	2.379,16	2.379,16	0,00	2.379,16	0,00	0,00	6.879,16	4.498,46	0,00	1.379,69	1.379,69
0,00	0,00	2.379,16	2.379,16	0,00	2.379,16	0,00	0,00	6.879,16	4.498,46	0,00	1.379,69	1.379,69
0,00	650,00	319,50	283,50	0,00	283,50	0,00	36,00	1.319,50	283,50	0,00	1.036,00	350,00
0,00	650,00	319,50	283,50	0,00	283,50	0,00	36,00	1.319,50	283,50	0,00	1.036,00	350,00
0,00	0,00	16.703,63	4.464,72	11.248,91	16.703,63	0,00	0,00	20.703,63	4.464,72	0,00	16.248,91	16.248,91
0,00	21.496,75	0,00	0,00	0,00	0,00	0,00	0,00	21.496,75	0,00	0,00	21.496,75	0,00
0,00	23.920,19	6.000,00	6.000,00	0,00	6.000,00	0,00	0,00	94.681,84	70.781,69	0,00	23.920,19	0,00
0,00	46.416,94	29.703,63	8.464,72	11.248,91	29.703,63	0,00	0,00	138.882,22	75.216,37	0,00	61.665,85	16.248,91
0,00	190.324,67	664.268,06	328.141,97	139.373,99	467.616,96	0,00	98.772,19	2.168.921,98	1.854.740,74	0,00	632.180,62	256.053,56


Categorie	Capitolo		GESTIONE DI COMPETENZA							
	Numero	Denominazione	Previsioni			Somme impegnate				
			Iniziali	Variazioni		Definitive	Pagate	Da pagare	Totale Impegnate	
1	2	3	4	in aumento (7 - 4)	in diminz. (4 - 7)	6	7 (4 + 5 - 6)	8	9 (10 - 8)	10 (8 + 9)
		TITOLO II*								
		SPESE IN CONTO CAPITALE								
XI*		Acquisizione beni uso durevole ed opere immobiliari								
	211020	Acquisto edifici	0,00	0,00	0,00	0,00	0,00	0,00	0,00	0,00
	211040	Spese per progettazione e costruzione immobili	23.818,00	0,00	0,00	23.818,00	7.827,20	12.780,03	20.307,23	
	211041	Realizzazione impianti sportivi	0,00	0,00	0,00	0,00	0,00	0,00	0,00	0,00
	211051	Trasformazione ex Convento militare Stegnal	60.000,00	0,00	0,00	60.000,00	0,00	0,00	0,00	0,00
	211052	Trasformazione immobile periferico ex Carlo Cavigli	0,00	0,00	0,00	0,00	0,00	0,00	0,00	0,00
	211080	Interventi a tutela e conservazione del patrimonio	0,00	0,00	0,00	0,00	0,00	0,00	0,00	0,00
	211083	Intervento su banchino Testa della Strada e Piazza Filato	0,00	0,00	0,00	0,00	0,00	0,00	0,00	0,00
	211090	Restauri di beni di interesse storico, paesagg. art.	0,00	0,00	0,00	0,00	0,00	0,00	0,00	0,00
	211100	Realizzazione di aree attrezzate	0,00	0,00	0,00	0,00	0,00	0,00	0,00	0,00
	211110	Realizzazione di centri di visita	0,00	0,00	0,00	0,00	0,00	0,00	0,00	0,00
	211120	Realizzazione di itinerari turistico - naturalistici	0,00	0,00	0,00	0,00	0,00	0,00	0,00	0,00
	211130	Spese per l'allestimento del giardino botanico	0,00	0,00	0,00	0,00	0,00	0,00	0,00	0,00
	211140	Allestimento, manutenzione e gest. del Museo min.	2.209,25	0,00	0,00	2.209,25	1.600,00	0,00	1.600,00	
		Totale Categoria XI*	86.027,25	0,00	0,00	86.027,25	9.327,20	12.780,03	22.107,23	

Differenza rispetto alle previsioni		GESTIONE DEI RESIDUI PASSIVI						GESTIONE DI CASSA				Totale dei residui passivi al 31.12.2003 (9 + 15)
In aumento (10 - 7)	In diminz. (7 - 10)	Residui inizio esercizio	Pagati	Da pagare (16 - 14)	Totali (14 + 15)	Differenze rispetto alle previsioni		Previsioni	Pagamenti	Differenze rispetto alle previsioni		
						In aumento (16 - 13)	In diminz. (13 - 16)			In aumento (20 - 19)	In diminz. (19 - 20)	
11	12	13	14	15	16	17	18	19	20	21	22	23
0,00	0,00	68.088,77	38.945,04	19.143,73	68.088,77	0,00	0,00	68.088,77	38.945,04	0,00	19.143,73	19.143,73
0,00	3.810,77	0,00	0,00	0,00	0,00	0,00	0,00	23.818,00	7.527,20	0,00	16.290,80	12.780,00
0,00	0,00	167.285,65	0,00	0,00	0,00	0,00	167.285,65	167.285,65	0,00	0,00	167.285,65	0,00
0,00	80.000,00	1.123.850,62	163.088,19	367.190,51	610.278,70	0,00	613.271,92	1.163.850,62	163.088,19	0,00	1.030.662,43	367.190,51
0,00	0,00	93.800,33	1.232,84	65.082,10	66.314,74	0,00	37.285,69	93.800,33	1.232,84	0,00	92.367,69	65.082,10
0,00	0,00	227.896,04	163.280,88	74.416,18	227.896,04	0,00	0,00	227.896,04	163.280,88	0,00	74.416,18	74.416,18
0,00	0,00	16.692,43	0,00	0,00	0,00	0,00	16.692,43	16.692,43	0,00	0,00	16.692,43	0,00
0,00	0,00	2.348.392,57	75.813,13	2.272.579,44	2.348.392,57	0,00	0,00	2.348.392,57	75.813,13	0,00	2.272.579,44	2.272.579,44
0,00	0,00	147.888,92	0,00	0,00	0,00	0,00	147.888,92	147.888,92	0,00	0,00	147.888,92	0,00
0,00	0,00	1.580,94	924,57	656,37	1.580,94	0,00	0,00	1.580,94	924,57	0,00	656,37	656,37
0,00	0,00	351.795,19	0,00	0,00	0,00	0,00	351.795,19	351.795,19	0,00	0,00	351.795,19	0,00
0,00	0,00	0,00	0,00	0,00	0,00	0,00	0,00	0,00	0,00	0,00	0,00	0,00
0,00	409,26	0,00	0,00	0,00	0,00	0,00	0,00	2.209,26	1.800,00	0,00	409,26	0,00
0,00	63.820,02	4.538.371,36	423.284,45	2.779.067,31	3.202.351,78	0,00	1.336.019,60	4.824.398,81	452.611,86	0,00	4.191.786,96	2.791.647,34



Categoria	Capitolo		GESTIONE DI COMPETENZA						
	Numero	Denominazione	Previsioni			Somme impegnate			
			Iniziali	Variazioni in aumento (7 - 4)	in diminiz. (4 - 7)	Definitive (4 + 5 - 6)	Pagate	Da pagare (10 - 8)	Totale impegnati (8 + 9)
1	2	3	4	5	6	7	8	9	10
XII*		Acquisizioni di immobilizzazioni tecniche							
	212010	Acquisito mobili, arredi e macchine ufficio	5.136,40	0,00	0,00	5.136,40	0,00	0,00	0,00
	212014	Affittare Centro di educazione ambientale	11.632,00	0,00	0,00	11.632,00	0,00	0,00	0,00
	212032	Acquisito svernatori nautiche	16.600,00	0,00	0,00	16.600,00	0,00	0,00	0,00
	212034	Acquisito svernatori e macchine elettroniche e tecniche	11.200,00	0,00	0,00	11.200,00	8.999,80	1.084,00	11.083,60
	212036	Software applicativo amministrativo, contabile e tecnico	6.197,48	0,00	0,00	6.197,48	313,20	0,00	313,20
	212038	Software applicativo per rilascio autorizzazioni e permessi	23.000,00	0,00	0,00	23.000,00	23.000,00	0,00	23.000,00
	212060	Acquisito automezzi e mezzi nautici	0,00	0,00	0,00	0,00	0,00	0,00	0,00
	212062	Acquisito attrezzature nautiche e boe	7.000,00	0,00	0,00	7.000,00	4.671,00	0,00	4.671,00
	212066	Grandi manufatti di automezzi e mezzi nautici	6.000,00	0,00	0,00	6.000,00	1.120,61	0,00	1.120,61
	212080	Rivoluzione di mezzi nautici	0,00	0,00	0,00	0,00	0,00	0,00	0,00
			Totale Categoria XII*	86.667,88	0,00	0,00	86.667,88	39.004,41	1.084,00


Differenze rispetto alle previsioni		GESTIONE DEI RESIDUI PASSIVI						GESTIONE DI CASSA				Totale dei residui passivi al 31.12.2003 (9 + 15)
In aumento (10 - 7)	In diminuz. (7 - 10)	Residui Inizio esercizio 13	Pagati 14	Da pagare (16 - 14) 15	Totali (14 + 15) 16	Differenze rispetto alle previsioni		Previsioni 19	Pagamenti 20	Differenze rispetto alle previsioni		
						In aumento (16 - 13) 17	In diminuz. (13 - 16) 18			In aumento (20 - 19) 21	In diminuz. (19 - 20) 22	
11	12	13	14	15	16	17	18	19	20	21	22	23
0,00	5.138,40	387,85	0,00	0,00	0,00	0,00	387,85	5.626,20	0,00	0,00	5.626,20	0,00
0,00	11.632,00	0,00	0,00	0,00	0,00	0,00	0,00	11.632,00	0,00	0,00	11.632,00	0,00
0,00	16.500,00	0,00	0,00	0,00	0,00	0,00	0,00	16.600,00	0,00	0,00	16.600,00	0,00
0,00	118,40	0,00	0,00	0,00	0,00	0,00	0,00	11.200,00	9.999,90	0,00	1.200,40	1.084,00
0,00	5.884,28	0,00	0,00	0,00	0,00	0,00	0,00	6.197,48	313,20	0,00	5.884,28	0,00
0,00	0,00	0,00	0,00	0,00	0,00	0,00	0,00	23.000,00	23.000,00	0,00	0,00	0,00
0,00	0,00	54.252,00	54.252,00	0,00	54.252,00	0,00	0,00	54.252,00	54.252,00	0,00	0,00	0,00
0,00	2.429,00	0,00	0,00	0,00	0,00	0,00	0,00	7.000,00	4.571,00	0,00	2.429,00	0,00
0,00	3.879,38	0,00	0,00	0,00	0,00	0,00	0,00	6.000,00	1.120,61	0,00	3.879,38	0,00
0,00	0,00	89.648,06	89.295,96	0,00	89.295,96	0,00	3.352,09	92.648,06	89.295,96	0,00	3.352,09	0,00
0,00	46.579,47	147.287,90	143.647,96	0,00	143.647,96	0,00	3.739,94	232.366,78	182.652,37	0,00	50.403,41	1.084,00



Categoria	Capitolo		GESTIONE DI COMPETENZA						
	Numero	Denominazione	Previsioni			Somme impegnate			
			Iniziali	Variazioni in aumento (7 - 4)	in diminiz. (4 - 7)	Definitive (4 + 5 - 6)	Pagate	Da pagare (10 - 8)	Totale impegnate (8 + 9)
1	2	3	4	5	6	7	8	9	10
XIII*		Partecipazioni e acquisto di valori mobiliari							
	213010	Contribuzioni ad account di partecipazioni esterne	0,00	0,00	0,00	0,00	0,00	0,00	0,00
	213020	Contribuzioni e quote di partecipazione al patrimonio di altri Enti	0,00	0,00	0,00	0,00	0,00	0,00	0,00
	213030	Acquisti titoli emessi o garantiti dallo Stato ed esteri	0,00	0,00	0,00	0,00	0,00	0,00	0,00
	213040	Depositi in buoni postali	0,00	0,00	0,00	0,00	0,00	0,00	0,00
	213050	Acquisti di altri titoli di credito	0,00	0,00	0,00	0,00	0,00	0,00	0,00
		Totale Categoria XIII*	0,00	0,00	0,00	0,00	0,00	0,00	0,00
XIV*		Concessione di crediti ed anticipazioni							
	214010	Verbeneri in deposito	0,00	0,00	0,00	0,00	0,00	0,00	0,00
	214020	Scatti e tassi di annualità, semestralità, ecc.	0,00	0,00	0,00	0,00	0,00	0,00	0,00
	214030	Concessione di prestiti ed anticipazioni a breve termine	0,00	0,00	0,00	0,00	0,00	0,00	0,00
	214040	Anticipazioni alla gestione autonoma	0,00	0,00	0,00	0,00	0,00	0,00	0,00
	214050	Depositi e cauzioni	0,00	0,00	0,00	0,00	0,00	0,00	0,00
	214060	Concessione di crediti diversi	0,00	0,00	0,00	0,00	0,00	0,00	0,00
	214070	Prestito annuale polizza assicurativa per l'indennità di liquidazione del personale	0,00	0,00	0,00	0,00	0,00	0,00	0,00
		Totale Categoria XIV*	0,00	0,00	0,00	0,00	0,00	0,00	0,00
XV*		Indennità di anzianità e similari al personale cessato dal servizio							
	215010	Indennità di anzianità e similari al personale cessato dal servizio	18.000,00	0,00	0,00	18.000,00	819,35	0,00	819,35
		Totale Categoria XV*	18.000,00	0,00	0,00	18.000,00	819,35	0,00	819,35
		TOTALE TITOLO II*	188.895,13	0,00	0,00	188.895,13	49.150,96	13.964,03	63.014,98

Differenze rispetto alle previsioni		GESTIONE DEI RESIDUI PASSIVI					GESTIONE DI CASSA					Totale dei residui passivi al 31.12.2003
In aumento (10 - 7)	In diminz. (7 - 10)	Residui Inizio esercizio	Pagati	Da pagare (16 - 14)	Totale (14 + 15)	Differenze rispetto alle previsioni		Previsioni	Pagamenti	Differenze rispetto alle previsioni		(9 + 15)
11	12	13	14	15	16	In aumento (16 - 13)	In diminz. (13 - 16)	19	20	In aumento (20 - 19)	In diminz. (19 - 20)	
0,00	0,00	0,00	0,00	0,00	0,00	0,00	0,00	0,00	0,00	0,00	0,00	0,00
0,00	0,00	0,00	0,00	0,00	0,00	0,00	0,00	0,00	0,00	0,00	0,00	0,00
0,00	0,00	0,00	0,00	0,00	0,00	0,00	0,00	0,00	0,00	0,00	0,00	0,00
0,00	0,00	0,00	0,00	0,00	0,00	0,00	0,00	0,00	0,00	0,00	0,00	0,00
0,00	0,00	0,00	0,00	0,00	0,00	0,00	0,00	0,00	0,00	0,00	0,00	0,00
0,00	0,00	0,00	0,00	0,00	0,00	0,00	0,00	0,00	0,00	0,00	0,00	0,00
0,00	0,00	0,00	0,00	0,00	0,00	0,00	0,00	0,00	0,00	0,00	0,00	0,00
0,00	0,00	0,00	0,00	0,00	0,00	0,00	0,00	0,00	0,00	0,00	0,00	0,00
0,00	0,00	0,00	0,00	0,00	0,00	0,00	0,00	0,00	0,00	0,00	0,00	0,00
0,00	0,00	0,00	0,00	0,00	0,00	0,00	0,00	0,00	0,00	0,00	0,00	0,00
0,00	0,00	0,00	0,00	0,00	0,00	0,00	0,00	0,00	0,00	0,00	0,00	0,00
0,00	0,00	0,00	0,00	0,00	0,00	0,00	0,00	0,00	0,00	0,00	0,00	0,00
0,00	0,00	0,00	0,00	0,00	0,00	0,00	0,00	0,00	0,00	0,00	0,00	0,00
0,00	0,00	0,00	0,00	0,00	0,00	0,00	0,00	0,00	0,00	0,00	0,00	0,00
0,00	0,00	0,00	0,00	0,00	0,00	0,00	0,00	0,00	0,00	0,00	0,00	0,00
0,00	0,00	0,00	0,00	0,00	0,00	0,00	0,00	0,00	0,00	0,00	0,00	0,00
0,00	0,00	0,00	0,00	0,00	0,00	0,00	0,00	0,00	0,00	0,00	0,00	0,00
0,00	0,00	0,00	0,00	0,00	0,00	0,00	0,00	0,00	0,00	0,00	0,00	0,00
0,00	0,00	0,00	0,00	0,00	0,00	0,00	0,00	0,00	0,00	0,00	0,00	0,00
0,00	17.180,85	17.000,00	2.290,06	0,00	2.290,06	0,00	14.709,95	36.000,00	3.109,40	0,00	31.890,60	0,00
0,00	17.180,85	17.000,00	2.290,06	0,00	2.290,06	0,00	14.709,95	36.000,00	3.109,40	0,00	31.890,60	0,00
0,00	126.680,14	4.702.659,26	669.122,48	2.778.067,31	3.348.169,77	0,00	1.364.469,48	4.892.364,39	618.273,42	0,00	4.274.090,97	2.792.951,34

Differenze rispetto alle previsioni		GESTIONE DEI RESIDUI PASSIVI						GESTIONE DI CASSA				Totale dei residui passivi al 31.12.2003
In aumento	In diminuz.	Residui inizio esercizio	Pagati	Da pagare (16 - 14)	Totali (14 + 15)	Differenze rispetto alle previsioni		Provisioni	Pagamenti	Differenze rispetto alle previsioni		
(10 - 7)	(7 - 10)					in aumento (16 - 13)	in diminuz. (13 - 16)			in aumento (20 - 19)	in diminuz. (19 - 20)	
11	12	13	14	15	16	17	18	19	20	21	22	23
0,00	0,00	0,00	0,00	0,00	0,00	0,00	0,00	0,00	0,00	0,00	0,00	0,00
0,00	0,00	0,00	0,00	0,00	0,00	0,00	0,00	0,00	0,00	0,00	0,00	0,00
0,00	0,00	0,00	0,00	0,00	0,00	0,00	0,00	0,00	0,00	0,00	0,00	0,00
0,00	0,00	0,00	0,00	0,00	0,00	0,00	0,00	0,00	0,00	0,00	0,00	0,00
0,00	0,00	0,00	0,00	0,00	0,00	0,00	0,00	0,00	0,00	0,00	0,00	0,00
0,00	0,00	0,00	0,00	0,00	0,00	0,00	0,00	0,00	0,00	0,00	0,00	0,00
0,00	0,00	0,00	0,00	0,00	0,00	0,00	0,00	0,00	0,00	0,00	0,00	0,00
0,00	0,00	0,00	0,00	0,00	0,00	0,00	0,00	0,00	0,00	0,00	0,00	0,00
0,00	0,00	0,00	0,00	0,00	0,00	0,00	0,00	0,00	0,00	0,00	0,00	0,00
0,00	0,00	0,00	0,00	0,00	0,00	0,00	0,00	0,00	0,00	0,00	0,00	0,00
0,00	0,00	0,00	0,00	0,00	0,00	0,00	0,00	0,00	0,00	0,00	0,00	0,00



Categorie	Capitolo		GESTIONE DI COMPETENZA						
	Numero	Denominazione	Previsioni			Somme impegnate			
			Iniziali	Variazioni in aumento (7 - 4)	In diminiz. (4 - 7)	Definitive (4 + 5 - 6)	Pagate	Da pagare (10 - 8)	Totale impegnati (8 + 9)
1	2	3	4	5	6	7	8	9	10
		TITOLO IV* PARTITE DI GIRO							
XXI*		Spese avanzi natura di partite di giro							
	722010	Riserva crediti	60.000,00	10.000,00	0,00	80.000,00	69.597,24	0,00	69.597,24
	722020	Riserva provvidenziali e assistenziali	20.000,00	0,00	0,00	20.000,00	18.094,26	0,00	18.094,26
	722040	Tributazioni per conto terzi	0,00	2.000,00	0,00	2.000,00	84,62	0,00	84,62
	722050	Riserva d'acconto per prestazioni professionali	50.000,00	0,00	0,00	50.000,00	33.775,25	0,00	33.775,25
	722060	Riserva provvidenziali INPS su prestazioni professionali	2.220,00	6.000,00	0,00	7.220,00	2.621,83	0,00	2.621,83
	722070	Restituzione depositi cauzionali da terzi	0,00	2.000,00	0,00	2.000,00	720,00	0,00	720,00
	722080	Anticipazioni fondo economato	10.328,18	2.582,29	0,00	12.910,47	7.746,87	0,00	7.746,87
	722090	Anticipazioni varie	0,00	0,00	0,00	0,00	0,00	0,00	0,00
	722100	Perite in conto appalti	0,00	0,00	0,00	0,00	0,00	0,00	0,00
	722110	I.V.A. e debite	0,00	0,00	0,00	0,00	0,00	0,00	0,00
		Totale Categoria XXI*	132.548,18	21.582,29	0,00	164.130,47	122.479,97	0,00	122.479,97
		TOTALE TITOLO IV*	132.548,18	21.582,29	0,00	164.130,47	122.479,97	0,00	122.479,97
		TOTALI	1.896.179,55	136.342,97	66.053,63	1.998.489,89	1.499.229,70	129.673,70	1.627.903,40
		TOTALE GENERALE	1.896.179,55	136.342,97	66.053,63	1.998.489,89	1.499.229,70	129.673,70	1.627.903,40

Differenze rispetto alle previsioni		GESTIONE DEI RESIDUI PASSIVI						GESTIONE DI CASSA				Totale dei residui passivi al 31.12.2003 (9 + 18)
In aumento (10 - 7)	In diminz. (7 - 10)	Residui inizio esercizio 13	Pagati 14	Da pagare (16 - 14) 15	Totali (14 + 15) 16	Differenze rispetto alle previsioni		Previsioni 19	Pagamenti 20	Differenze rispetto alle previsioni		
						In aumento (16 - 13) 17	In diminz. (13 - 16) 18			In aumento (20 - 19) 21	In diminz. (19 - 20) 22	
0,00	462,76	0,00	0,00	0,00	0,00	0,00	0,00	80.000,00	80.037,24	0,00	462,76	0,00
0,00	1.906,74	0,00	0,00	0,00	0,00	0,00	0,00	20.000,00	18.064,26	0,00	1.906,74	0,00
0,00	1.916,48	0,00	0,00	0,00	0,00	0,00	0,00	2.000,00	84,52	0,00	1.916,48	0,00
0,00	16.224,76	451,53	451,53	0,00	451,53	0,00	0,00	60.481,53	34.226,78	0,00	16.224,76	0,00
0,00	0,00	0,00	0,00	0,00	0,00	0,00	0,00	7.220,00	2.621,53	0,00	4.898,17	0,00
0,00	1.280,00	0,00	0,00	0,00	0,00	0,00	0,00	2.000,00	720,00	0,00	1.280,00	0,00
0,00	5.164,66	0,00	0,00	0,00	0,00	0,00	0,00	12.911,45	7.746,87	0,00	5.164,66	0,00
0,00	0,00	0,00	0,00	0,00	0,00	0,00	0,00	0,00	0,00	0,00	0,00	0,00
0,00	0,00	0,00	0,00	0,00	0,00	0,00	0,00	0,00	0,00	0,00	0,00	0,00
0,00	26.983,31	451,53	451,53	0,00	451,53	0,00	0,00	154.682,98	122.931,50	0,00	31.651,48	0,00
0,00	26.983,31	451,53	451,53	0,00	451,53	0,00	0,00	154.682,98	122.931,50	0,00	31.651,48	0,00
0,00	333.968,32	5.287.396,84	897.716,96	2.918.441,20	3.816.157,16	0,00	1.451.241,69	7.233.958,73	2.395.945,66	0,00	4.637.913,07	3.048.014,90
0,00	333.968,32	5.287.396,84	897.716,96	2.918.441,20	3.816.157,16	0,00	1.451.241,69	7.233.958,73	2.395.945,66	0,00	4.637.913,07	3.048.014,90

SITUAZIONE PATRIMONIALE, CONTO ECONOMICO
E SITUAZIONE AMMINISTRATIVA
AL 31 DICEMBRE 2003

SITUAZIONE PATRIMONIALE
Al 31 dicembre 2003

ATTIVITA'	Consistenza		Differenze	
	al 1 gen. 2003	al 31 dic. 2003	In aumento	In diminuzione
Disponibilità liquide				
Cassa	0,00	0,00	0,00	0,00
Banche	1.262.429,91	2.026.641,00	764.211,09	0,00
Conti correnti postali	0,00	0,00	0,00	0,00
Totale Disponibilità liquide	1.262.429,91	2.026.641,00	764.211,09	0,00
Residui attivi				
Crediti verso lo Stato ed altri Enti	1.395.466,54	254.233,55	0,00	1.141.232,99
Crediti verso lo Stato ed altri Enti di capitale	580.872,19	580.872,19	0,00	0,00
Crediti verso acquirenti, utenti, ecc.	218,00	151,00	0,00	67,00
Crediti diversi	69.798,64	26.929,00	0,00	42.869,64
Totale Residui attivi	2.026.355,37	842.185,74	0,00	1.184.169,63
Crediti bancari e finanziari	1.859,37	213,00	0,00	1.646,37
Totale Crediti bancari e finanziari	1.859,37	213,00	0,00	1.646,37
Rimanenze attive d'esercizio	0,00	0,00	0,00	0,00
Totale Rimanenze attive d'esercizio	0,00	0,00	0,00	0,00
Investimenti mobiliari	0,00	0,00	0,00	0,00
Totale Investimenti mobiliari	0,00	0,00	0,00	0,00
Immobilitazioni immateriali				
Migliorie su beni di terzi	1.422.388,74	1.422.388,74	0,00	0,00
Diritti di utilizzazione opere d'ingegno	2.985,60	26.298,80	23.313,20	0,00
Immobilitazioni immateriali in corso	336.917,45	605.896,45	268.979,00	0,00
Totale Immobili	1.762.291,79	2.054.683,99	292.392,20	0,00
Immobili				
Edifici	0,00	0,00	0,00	0,00
Costruzioni in corso	0,00	0,00	0,00	0,00
Diritti reali	0,00	0,00	0,00	0,00
Totale Immobili	0,00	0,00	0,00	0,00
Immobilitazioni tecniche				
Impianti, attrezzature e macchinari	13.810,06	13.810,06	0,00	0,00
Impianti di comunicaz. e teleselez. dati in dotaz. dal Ministero	12.736,79	12.736,79	0,00	0,00
Macchinari ed attrezz. varie	63.283,24	63.828,24	345,00	0,00
Automezzi	32.177,49	32.177,49	0,00	0,00
Grandi manutenzioni automesse	0,00	1.120,81	1.120,81	0,00
Automezzi dati in dotazione da Enti	379.503,55	236.030,51	0,00	141.473,04
Mobili, arredi e macchine d'ufficio	153.491,52	173.756,72	20.265,20	0,00
Mezzi nautici	148.556,20	414.444,11	267.887,91	0,00
Campi Boa e sistemi di ormeggio	0,00	161.700,00	161.700,00	0,00
Immobilitazioni materiali in corso e accenti	197.219,84	44.040,53	0,00	153.179,31
Totale Immobilitazioni tecniche	996.778,69	1.165.445,06	451.318,72	294.652,35
Altri costi pluriennali				
Spese di costituzione, ampliamento e riorganizzazione			0,00	0,00
Costi pluriennali diversi	17.089,10	17.089,10	0,00	0,00
Totale Altri costi pluriennali	17.089,10	17.089,10	0,00	0,00
Totale attività	6.068.804,23	6.096.257,89	1.507.922,01	1.480.468,35
Deficit patrimoniale				
Disavanzo economico esercizi precedenti	0,00	432.812,93	432.812,93	0,00
Disavanzo economico dell'esercizio	432.812,93	164.320,51	0,00	268.492,42
Totale Deficit patrimoniale	432.812,93	597.133,44	432.812,93	268.492,42
Totale a pareggio	6.501.617,16	6.693.391,33	1.940.734,94	1.748.960,77



**SITUAZIONE PATRIMONIALE
Al 31 dicembre 2003**

PASSIVITA'	Consistenza		Differenze	
	al 1 gen. 2003	al 31 dic. 2003	In aumento	In diminuzione
Debiti di tesoreria				
Anticipazioni del tesoriere	0,00	0,00	0,00	0,00
Scoperti di conto corrente	0,00	0,00	0,00	0,00
Totale Debiti di tesoreria	0,00	0,00	0,00	0,00
Residui passivi				
Debiti verso lo Stato e altri Enti per anticipazioni su contributi	953.899,04	954.733,18	834,14	0,00
Debiti verso fornitori c/capitale	70.511,18	62.141,83	0,00	18.369,35
Debiti verso fornitori c/gestione	142.606,28	135.066,60	0,00	7.549,68
Debiti verso terzi per prestazioni ricevute c/gestione	371.860,92	92.217,40	0,00	279.433,52
Debiti diversi	60.482,38	21.809,56	0,00	28.672,82
Totale Residui passivi	1.599.149,80	1.255.958,57	834,14	334.025,37
Debiti bancari e finanziari	0,00	1.000,00	1.000,00	0,00
Totale Debiti bancari e finanziari	0,00	1.000,00	1.000,00	0,00
Rimanenze passive d'esercizio	0,00	0,00	0,00	0,00
Totale Rimanenze passive d'esercizio	0,00	0,00	0,00	0,00
Fondi di accantonamento vari				
Fondo liquidazione indennità anzianità personale	17.000,00	27.000,00	10.000,00	0,00
Fondo imposte e tasse	0,00	0,00	0,00	0,00
Fondi rischi	0,00	0,00	0,00	0,00
Fondi per accantonamenti vari	0,00	0,00	0,00	0,00
Totale Fondi di accantonamento vari	17.000,00	27.000,00	10.000,00	0,00
Poste rettificative dell'attivo				
Fondo svalutazione crediti	514,23	514,23	0,00	0,00
Fondo ammortamento beni immateriali	65.720,28	115.458,15	49.737,87	0,00
Fondo ammortamento beni materiali	265.148,32	466.072,94	200.924,62	0,00
Fondo ammortamento automezzi	0,00	0,00	0,00	0,00
Fondo ammortamento mobili e macchine d'ufficio	0,00	0,00	0,00	0,00
Totale Poste rettificative dell'attivo	331.382,83	582.045,32	250.962,49	0,00
Risconti passivi				
Risconti passivi pluriennali su contributi	1.162.414,97	1.425.717,88	263.302,91	0,00
Totale Risconti passivi	1.162.414,97	1.425.717,88	263.302,91	0,00
Totale passività	3.099.947,60	3.291.721,77	625.799,54	334.025,37
Patrimonio netto				
Fondo di dotazione	0,00	0,00	0,00	0,00
Riserve obbligatorie	0,00	0,00	0,00	0,00
Riserve facoltative	0,00	0,00	0,00	0,00
Fondi Contr. Strord in conto capitale	0,00	0,00	0,00	0,00
Saldo rettifiche da ricostruzione patrimoniale e modifica criteri	-48.859,26	-48.859,26	0,00	0,00
Avanzo economico esercizi precedenti	3.450.528,82	3.450.528,82	0,00	0,00
Avanzo economico dell'esercizio	0,00	0,00	0,00	0,00
Totale Patrimonio netto	3.401.669,56	3.401.669,56	0,00	0,00
Totale a pareggio	6.501.617,16	6.693.391,33	625.799,54	334.025,37

CONTO ECONOMICO
Anno 2003

Parte prima
Entrate e Spese finanziarie correnti

Categoria	ENTRATE	Importo	Categoria	SPESE	Importo
	TITOLO I*			TITOLO I*	
	Entrate Contributive			Spese correnti	
Cat. I*	Aliquote contributive ecc.	0,00	Cat. I*	Spese per gli Organi dell'Ente	74.520,59
Cat. II*	Quote di partecipazione ecc.	0,00	Cat. II*	Oneri per il personale in attività di servizio	345.698,29
	TOTALE TITOLO I*	0,00	Cat. III*	Oneri per il personale in quiescenza	0,00
	TITOLO II*		Cat. IV*	Spese per l'acquisto di beni e servizi	287.012,91
	Entrate derivanti da trasferimenti correnti		Cat. V*	Spese per prestazioni istituz.li	683.836,60
Cat. III*	Trasferimenti dallo Stato	597.524,48	Cat. VI*	Trasferimenti passivi	0,00
Cat. IV*	Trasferimenti dalla Regione	0,00	Cat. VII*	Oneri finanziari	1.000,00
Cat. V*	Trasferimenti da Comuni e Province	0,00	Cat. VIII*	Oneri tributari	3.500,00
Cat. VI*	Trasferimenti da altri Enti	0,00	Cat. IX*	Poste correttive e compensative	350,00
	TOTALE TITOLO II*	597.524,48	Cat. X*	Spese non classificabili in altre voci	70.761,85
	TITOLO III*			TOTALE TITOLO I*	1.446.680,04
	Altre entrate				
Cat. VII*	Entrate derivanti dalla vendita, ecc.	891.047,82			
Cat. VIII*	Redditi e proventi patrimoniali	213,13			
Cat. IX*	Poste correttive e compensative, ecc.	4.518,68			
Cat. X*	Entrate non classificabili	4.429,66			
	TOTALE TITOLO III*	900.209,29			
	TOTALE PARTE PRIMA	1.497.733,77		TOTALE PARTE PRIMA	1.446.680,04

Official stamp of the Municipality of Sesto San Giovanni (Comune di Sesto San Giovanni) with a handwritten signature over it.

CONTO ECONOMICO
Anno 2003

Parte seconda
Componenti che non danno luogo a movimenti finanziari

Categoria	COMPONENTI POSITIVI	Importo	Categoria	COMPONENTI NEGATIVI	Importo
	Proventi da esercizi precedenti			Oneri da esercizi precedenti	
A)	Entrate accertate in precedenti esercizi di pertinenza dell'esercizio	0,00	A)	Spese di competenza, impegnate da precedenti esercizi	0,00
	TOTALE A	0,00		TOTALE A	0,00
	Incremento di immobilizzazioni per lavori interni		B)	Produzioni e movimenti interni	0,00
B)	Produzioni e movimenti interni	0,00		TOTALE B	0,00
	TOTALE B	0,00	C)	Trasferimenti passivi in natura (contributi, concorsi, soccorsi in natura)	0,00
	Proventi attivi in natura			TOTALE C	0,00
C)	Trasferimenti attivi in natura (obblazioni, lasciti, donazioni)	0,00		Rettifiche di valori patrimoniali attivi	
	TOTALE C	0,00	D)	Ammortamenti e deperimenti	293.104,39
	Proventi straordinari			TOTALE D	293.104,39
D)	Variazioni patrimoniali straordinarie	20.476,28	E)	Svalutazioni e deprezzamenti	0,00
	TOTALE D	20.476,28		TOTALE E	0,00
	Oneri in conto esercizi successivi			Accantonamenti e Oneri diversi	
E)	Spese impegnate di competenza di successivi esercizi	0,00	F)	Accantonamenti per oneri presunti di competenza	0,00
	TOTALE E	0,00		TOTALE F	0,00
	Quota contributo c/capitale di competenza dell'esercizio			Adeguamento TFR	
F)	PTAP 1998 CEA	20.141,82	G)	Quota dell'esercizio	10.000,00
	RAS 2002 CEA	0,00		TOTALE G	10.000,00
	MIN 2002 CEA	406,58		Oneri straordinari	
	MIN 2002 SEDE	151,20	H)	Variazioni patrimoniali straordinarie	99.031,13
	PTAP 1998 OPERE A TERRA ISOLE MIN.	1.549,37		TOTALE H	99.031,13
	MIN 2002 MEZZI NAUTICI	36.639,05		Proventi in conto esercizi successivi	
	MIN 2003 MEZZI NAUTICI	66.871,98	I)	Entrate accertate nell'esercizio di pertinenza di successivi esercizi	0,00
	MIN 2003 CAMPI BOA	40.425,00		TOTALE I	0,00
	TOTALE F	168.285,00			
	TOTALE PARTE SECONDA	186.761,28		TOTALE PARTE SECONDA	402.135,52
	TOTALE GENERALE	1.684.495,05		TOTALE GENERALE	1.848.815,56
	Disavanzo economico	164.320,51			
	TOTALE a PAREGGIO	1.848.815,56		TOTALE a PAREGGIO	1.848.815,56

[Handwritten signature]

SITUAZIONE AMMINISTRATIVA
Anno 2002

DESCRIZIONE	Parziali	Totali
A) CONTO DI CASSA		
1. Fondo di cassa all'inizio dell'esercizio 1.1.2003		1.262.429,91
2. Ammontare delle somme riscosse		3.160.156,75
- 2.1 in conto competenza	1.408.408,74	
- 2.2 in conto residui	1.751.748,01	
3. Ammontare dei pagamenti eseguiti		2.395.945,66
- 3.1 in conto competenza	1.498.229,70	
- 3.2 in conto residui	897.715,96	
4. FONDO DI CASSA AL 31.12.2003		2.026.641,00
B) AVANZO COMPLESSIVO A FINE ESERCIZIO		
5. Residui attivi		2.928.658,79
- 5.1 degli esercizi precedenti	2.716.853,79	
- 5.2 dell'esercizio	211.805,00	
6. Residui passivi		3.048.014,90
- 6.1 degli esercizi precedenti	2.918.441,20	
- 6.2 dell'esercizio	129.573,70	
7. SALDO		(119.356,11)
8. AVANZO DI AMMINISTRAZIONE AL 31.12.2003		1.907.284,89

