

SENATO DELLA REPUBBLICA

XIV LEGISLATURA

N. 1827

TAB. 7

Annesso 31

DISEGNO DI LEGGE

presentato dal Ministro dell'economia e delle finanze

(TREMONTI)

(V. Stampato Camera n. 3201)

approvato dalla Camera dei deputati l'11 novembre 2002

*Trasmesso dal Presidente della Camera dei deputati alla Presidenza
il 13 novembre 2002*

**Bilancio di previsione dello Stato per l'anno finanziario 2003
e bilancio pluriennale per il triennio 2003-2005**

TABELLA n. 7

**Stato di previsione del Ministero dell'istruzione, dell'università
e della ricerca per l'anno finanziario 2003**

ANNESSO N. 31

CONTO CONSUNTIVO

**ISTITUTO REGIONALE PER LA REGIONE EDUCATIVA
I.R.R.E. DI PERUGIA – UMBRIA**

ESERCIZIO FINANZIARIO 2001

ANNESSO N. 31

**allo stato di previsione del Ministero dell'istruzione,
dell'università e della ricerca
per l'anno finanziario 2003**

CONTO CONSUNTIVO

**ISTITUTO REGIONALE PER LA RICERCA EDUCATIVA
– I.R.R.E. DI PERUGIA – UMBRIA**

ESERCIZIO FINANZIARIO 2001

**CONTO CONSUNTIVO
ESERCIZIO FINANZIARIO 2001**


RIEPILOGO RISULTATI FINANZIARI ED ECONOMICI					
GESTIONE DELLA COMPETENZA			GESTIONE DEI RESIDUI		
			ATTIVI	PASSIVI	
ACCERTAMENTI					
Somme riscosse	686.998.519		Entità residui al 31.12.2000	232.817.995	220.848.653
Somme rimaste da riscuotere	107.210.410		Residui cancellati	43.593.983
Totale accertamenti	794.208.929		Differenza	232.817.995	177.254.670
IMPEGNI			Residui riscossi/pagati	50.754.470	162.511.739
Somme pagate	577.635.367		Differenza (residui ancora da riscuotere/da pagare) . .	182.063.525	14.742.931
Somme rimaste da pagare	148.347.614		Residui della gestione di competenza 2001 . .	107.210.410	148.347.614
Totale impegni	725.982.981		Totale residui al 31.12.2001 .	289.273.935	163.090.545
Avanzo di competenza	68.225.948				
MOVIMENTO DI CASSA		ANALISI VARIAZIONI ELEMENTI FINANZIARI E PATRIMONIALI			
Consistenza di cassa al 31.12.2000	431.168.016	Avanzo di amministrazione al 31.12.2000	443.137.358	Consistenza patrimoniale netta al 31.12.2000	+ 2.255.985.892
Riscossioni: in c/competenza	686.998.519	Avanzo di competenza . . . +	68.225.948	Risultato economico dell'eserc. 2001	+ 64.472.595
in c/residui	50.754.470	Cancellazione residui:			
Totale	1.168.921.005	Attivi -	Consistenza patrimoniale netta al 31.12.2001	+ 2.320.458.487
Pagamenti: in c/competenza	577.635.367	Passivi +	43.593.983		
in c/residui	162.511.739	Avanzo di amministrazione al 31.12.2001	554.957.289		
Fondo cassa al 31.12.2001	428.773.899				

Perugia, 22.04.2002

Approvato dal Consiglio Direttivo nella seduta del 03/05/2002

IL SEGRETARIO F.F.



(Dott.ssa Vittoria Roscioli)



VISTO: Si approva
IL DIRETTORE GENERALE
REGIONALE SCOLASTICO

IL PRESIDENTE

(Prof. Gianfranco Savelli)

ALLEGATO AL CONTO CONSUNTIVO 2001

ANALISI GESTIONE RESIDUI AL 31.12.2000
ED ELENCO RESIDUI ATTIVI E PASSIVI AL 31.12.2001

RIEPILOGO

	ATTIVI	PASSIVI
Entità residui al 31.12.2000	232.817.995	220.848.653
Residui cancellati	43.593.983
Differenza	232.817.995	177.254.670
Residui riscossi/pagati	50.754.470	162.511.739
Differenza (residui ancora da riscuo- tere/da pagare)	182.063.525	14.742.931
Residui della gestione di competenza 2001	107.210.410	148.347.614
Totale residui al 31.12.2001	289.273.935	163.090.545
Residui Attivi		289.273.935
Residui Passivi		163.090.545
Differenza		126.183.390
Fondo cassa al 31.12.2001		428.773.899
Avanzo di amministrazione al 31.12.2001		554.957.289

IL SEGRETARIO GENERALE I.F.
(Dott. Roscioli)
Roscioli



IL PRESIDENTE
(Prof. Gianfranco Savelli)
Savelli

RENDICONTO FINANZIARIO 2001

PARTE I - ENTRATE

PARTE II - USCITE

CAP.	PARTE I : ENTRATE	PREVISIONI		
		Somme previste 1	Variazioni in + o in - 2	Previsioni definitive 3
	TITOLO I - ENTRATE CORRENTI			
	Categ. I: Rendite patrimoniali			
1	Rendite di beni immobili e frutti di valori			
2	Interessi attivi su depositi e conti correnti	142.456		142.456
	Totale Categoria I	142.456		142.456
	Categ. II: Contribuzioni e finanziamenti			
	a) da parte dello Stato			
3/1	Contributo ordinario	411.000.000	+ 18.000.000	429.000.000
3/2	Contributo D.L. 626/94			
3/3	Fondo per il miglioramento dell'offerta form.va			
4	Finanziamento per le iniziative d'aggiorna- mento affidate dal Ministero della Pubbli- ca Istruzione			
	4/14	20.000.000		20.000.000
	4/16		+ 6.500.000	6.500.000
	4/17			
	4/18	100.000.000		100.000.000
	4/19	15.000.000		15.000.000
	4/20		+ 45.000.000	45.000.000
	4/21		+ 89.000.000	89.000.000
5	Finanziamento per iniziative di ricerca e sperimentazione affidate dal Ministero della Pubblica Istruzione			
	b) da parte di Enti pubblici e privati			
6	Erogazioni da parte degli Enti locali, Asso- ciazioni e organismi vari	22.000.000		22.000.000
7	Finanziamenti da parte degli Enti locali, Associazioni e organismi vari		+ 1.500.000	1.500.000
	Totale Categoria II	568.000.000	160.000.000	728.000.000
	Categ. III: Altre entrate			
	a) introiti da attività istituzionali			
8	Ricavi dalla vendita di pubblicazioni ed ela- borati			
9	Proventi derivanti dalla prestazione di servizi b) introiti diversi			
10	Realizzi per cessione materiale fuori uso			

A C C E R T A M E N T I			Differenze fra previsione e accertamento		Estremi provvedimenti variazioni bilancio (col.2)
Somme riscosse 4	Somme accertate e non riscosse 5	TOTALE delle somme accertate 6	in più (col. 6 - 3) 7	in meno (col. 3 - 6) 8	
142.456		142.456			
142.456		142.456			
428.997.500		428.997.500		2.500	bolli
16.997.500	3.000.000	19.997.500		2.500	
6.497.500		6.497.500		2.500	
84.997.900	15.000.000	99.997.500		2.500	
	15.000.000	15.000.000			
	45.000.000	45.000.000			
75.645.000	13.500.000	88.995.000		5.000	
10.500.000	11.500.000	22.000.000			
	1.500.000	1.500.000			
623.635.000	104.350.000	727.985.000		15.000	

CAP.	PARTE I : ENTRATE	PREVISIONI		
		Somme previste	Variazioni in + o in -	Previsioni definitive
		1	2	3
	Categ. III: Altre entrate			
	b) introiti diversi			
11	Recuperi e rimborsi diversi	1.000.000	+ 2.113.200	3.113.200
12	Entrate eventuali e diverse			
	Totale Categoria III	1.000.000	+ 2.113.200	3.113.200
	Totale Titolo I	569.142.456	162.113.200	731.255.656

A C C E R T A M E N T I			Differenze fra previsione e accertamento		Estremi provvedimenti variazioni bilancio (col.2)
Somme riscosse 4	Somme accertate e non riscosse 5	TOTALE delle somme accertate 6	in più (col. 6 - 3) 7	in meno (col. 3 - 6) 8	
252.790	2.860.410	3.113.200			
252.790	2.860.410	3.113.200			
624.030.246	107.210.410	731.240.656		15.000	

CAP.	PARTE I : ENTRATE	PREVISIONI		
		Somme previste	Variazioni in + o in -	Previsioni definitive
		1	2	3
	TITOLO II - ENTRATE IN CONTO CAPITALE Categ. IV: Introiti di natura straordinaria			
13	Alienazione di immobili e diritti reali			
14	Realizzo di titoli e obbligazioni			
15	Contributi per interventi straordinari da parte dello Stato			
16	Contributi straordinari da parte di Enti pubblici e privati			
17	Assunzione di mutui e obbligazioni finanziarie			
	Totale TITOLO II			
	TITOLO III - PARTITE DI GIRO Categ. V: Entrate per movimenti finanziari in partite di giro			
18	Ritenute erariali	150.000.000		150.000.000
19	Ritenute assistenziali	10.000.000		10.000.000
20	Altre ritenute			
21	Rimborsi di somme anticipate per conto terzi			
22	Reintegro dell'anticipazione per le minute spese	2.000.000		2.000.000
	Totale TITOLO III	162.000.000		162.000.000
	RIEPILOGO DEI TITOLI DELLE ENTRATE			
	TIT. I - ENTRATE CORRENTI	569.142.456	+ 162.113.200	731.255.656
	TIT. II - ENTRATE IN CONTO CAPITALE			
	TIT. III - ENTRATE PER PARTITE DI GIRO	162.000.000		162.000.000
	TOTALE DELLE ENTRATE	731.142.456	+ 162.113.200	893.255.656
	PRELEVAMENTO DALL'AVANZO DI AMMINISTRAZIONE	476.486.838		476.486.838
	TOTALE GENERALE	1.207.629.294	+ 162.113.200	1.369.742.494

A C C E R T A M E N T I			Differenze fra previsione e accertamento		Estremi provvedimenti variazioni bilancio (col.2)
Somme riscosse 4	Somme accertate e non riscosse 5	TOTALE dalle somme accertate 6	in più (col. 6 - 3) 7	in meno (col. 3 - 6) 8	
59.800.064		59.800.064		90.199.936	
1.168.209		1.168.209		8.831.791	
2.000.000		2.000.000			
62.968.273		62.968.273		99.031.727	
624.030.246	107.210.410	731.240.656		15.000	
62.968.273		62.968.273		99.031.727	
686.998.519	107.210.410	794.208.929		99.046.727	
=	=	=	=	476.486.838	
686.998.519	107.210.410	794.208.929		575.533.565	

CAP.	PARTE II : U S C I T E	P R E V I S I O N I		
		Somme previste 1	Variazioni in + o in - 2	Previsioni definitive 3
	TITOLO I - USCITE CORRENTI			
	Categ. I: Spese per il funzionamento degli organi amministrativi e per il personale comandato			
1	Indennità di carica agli organi amministrativi	16.800.000	16.800.000
2	Compensi per la partecipazione alle riunioni del Consiglio Direttivo	5.500.000	- 2.500.000	3.000.000
3	Compensi per la partecipazione alle riunioni di Commissioni e Comitati di natura scientifica	2.000.000	2.000.000
4	Compensi ai componenti il Collegio dei Revisori dei Conti	7.510.000	7.510.000
5	Compensi e indennità al personale	15.000.000	- 2.000.000	13.000.000
6	Indennità di missione e spese di viaggio	13.000.000	13.000.000
7	Spese concorsuali per il reclutamento del personale
	Totale Categoria I	59.810.000	- 4.500.000	55.310.000
	Categ. II: Spese per attività istituzionali			
8	Spese per la diffusione e la valorizzazione della documentazione pedagogica-didattica; pubblicazione di riviste e bollettini	58.578.000	+ 13.768.980	72.346.980
9/1	Spese per la formazione, l'aggiornamento ed il perfezionamento del personale direttivo e docente della Scuola	36.280.000	+ 1.000.000	37.280.000
9/2	Spese per l'autonomia
10	Spese per studi, ricerche e rilevazioni in campo educativo	64.100.000	- 7.518.980	56.581.020
11	Spese per assistenza e promozione delle attività di sperimentazione	11.224.450	+ 2.250.000	13.474.450
12	Spese per lo svolgimento di particolari mansioni tecniche e scientifiche da affidare, mediante incarico a tempo determinato, a persone estranee all'Amministrazione
13	Spese per l'organizzazione, la partecipazione e la compartecipazione a convegni, congressi, mostre ed altre manifestazioni	25.950.006	- 7.741.800	18.208.206

I M P E G N I			Differenze fra previsione e impegno		Estremi provvedimenti variazioni bilancio (col.2)
Somme pagate 4	Somme impegnate e non pagate 5	TOTALE dalle somme impegnate 6	in più (col. 6 - 3) 7	in meno (col. 3 - 6) 8	
15.400.000	1.400.000	16.800.000			
780.000	2.220.000	3.000.000			
	800.000	800.000		1.200.000	
3.752.000	3.752.000	7.504.000		6.000	
6.789.483	616.120	7.405.603		5.594.397	
10.049.511	2.950.489	13.000.000			
36.770.994	11.738.609	48.509.603		6.800.397	
8.497.600	63.849.380	72.346.980			
20.365.756	5.630.118	25.995.874		11.284.126	
14.988.696	18.503.496	33.492.192		23.088.828	
8.610.993	3.517.872	12.128.865		1.345.585	
11.199.860	7.008.346	18.208.206			

CAP.	PARTE II : U S C I T E	P R E V I S I O N I -		
		Somme previste	Variazioni in + o in -	Previsioni definitive
		1	2	3
14	Spese per la realizzazione di iniziative di 14/9	24.582.087	24.582.087
	aggiornamento, ricerca e sperimentazione a			
	finanziamento specifico 14/10	26.393.409	26.393.409
	14/12	10.000.000	10.000.000
	14/13	10.471.967	10.471.967
	14/14	171.246.576	171.246.576
	14/15	13.317.444	13.317.444
	14/16	74.595.634	+ 6.500.000	81.095.634
	14/17	62.879.721	62.879.721
	14/18	100.000.000	100.000.000
	14/19	15.000.000	15.000.000
	14/20	+ 45.000.000	45.000.000
	14/21	+ 89.000.000	89.000.000
	Totale Cap. 14	508.486.838	+ 140.500.000	648.986.838
	Totale Categoria II	704.619.294	+ 142.258.200	846.877.494

I M P E G N I			Differenza fra previsione e impegno		Estremi provvedimenti variazioni bilancio (col.2)
Somme pagate 4	Somme impegnate e non pagate 5	TOTALE delle somme impegnate 6	in più (col. 6 - 3) 7	in meno (col. 3 - 6) 8	
14/9	5.458.000	5.458.000		19.124.087	
14/10				26.393.409	
14/12				10.000.000	
14/13	10.471.967	10.471.967			
14/14	82.481.336	82.481.336		88.765.240	
14/15	6.469.278	6.469.278		6.848.166	
14/16	29.351.681	39.351.681	10.000.000	41.743.953	
14/17	15.401.223	15.897.581	496.358	46.982.140	
14/18	614.830	614.830		99.385.170	
14/19	1.200.914	1.200.914		13.799.086	
14/20	5.409.788	5.435.211	25.423	39.564.789	
14/21				89.000.000	
	156.859.017	167.380.798	10.521.781	481.606.040	
	220.521.922	329.552.915	109.030.993	517.324.579	

CAP.	PARTE II : U S C I T E	P R E V I S I O N I		
		Scorte previste	Variazioni in + o in -	Previsioni definitive
		1	2	3
	Categ. III: Spese per l'acquisizione di beni e servizi			
15	Acquisto libri, riviste, periodici e relativi abbonamenti	12.000.000	12.000.000
16	Acquisto materiale di consumo	20.000.000	+ 3.000.000	23.000.000
17	Spese postali e telegrafiche	10.000.000	+ 1.000.000	11.000.000
18	Spese telefoniche	20.000.000	+ 8.000.000	28.000.000
19	Spese per accertamenti sanitari
20	Spese per uniformi al personale ausiliario
21	Spese per modesti rinnovi e completamenti del materiale tecnico, dei mobili e degli arredi	4.000.000	4.000.000
22	Manutenzione del materiale tecnico, del mobi- lio e degli arredi	8.000.000	+ 1.000.000	9.000.000
23	Noleggio di materiale tecnico-didattico e ac- quisizione di servizi tecnici	13.000.000	+ 8.500.000	21.500.000
24/1	Spese per attrezzaggio, canoni di utenza e manutenzione impianti di automazione dei servizi	5.000.000	5.000.000
24/2	Spese per adempimenti L. 626	3.500.000	3.500.000
25	Spese di rappresentanza
26	Fitto locali e oneri condominiali	50.000.000	50.000.000
27	Manutenzione ordinaria dei locali, pertinenze e impianti	13.000.000	13.000.000
28	Spese per l'approvvigionamento idrico ed elettrico, riscaldamento dei locali e condu- zione impianti termici	22.000.000	22.000.000
29	Premi di assicurazione	12.600.000	12.600.000
30	Vigilanza locali ed impianti
31	Spese per la pulizia dei locali	15.600.000	15.600.000
32	Noleggio mezzi di trasporto, trasporti e fac- chinaggi	1.000.000	1.000.000
	Totale Categoria III	209.700.000	+ 21.500.000	231.200.000

I M P E G N I			Differenze fra previsione e impegno		Estremi provvedimenti variazioni bilancio (col.2)
Somme pagate 4	Somme impegnate e non pagate 5	TOTALE delle somme impegnate 6	in più (col. 6 - 3) 7	in meno (col. 3 - 6) 8	
11.737.820	262.180	12.000.000			
19.019.611	957.427	19.977.038		3.022.962	
10.541.800		10.541.800		458.200	
27.873.000	127.000	28.000.000			
3.376.800	192.000	3.568.800		431.200	
5.068.400	2.713.450	7.781.850		1.218.150	
20.076.081	1.411.290	21.487.371		12.629	
179.000	4.438.995	4.617.995		382.005	
3.500.000		3.500.000			
47.827.826	1.740.668	49.568.494		431.506	
12.406.400	593.600	13.000.000			
17.708.200	1.039.002	18.747.202		3.252.798	
8.993.800		8.993.800		3.606.200	
13.586.400	1.214.400	14.800.800		799.200	
	840.000	840.000		160.000	
201.895.138	15.530.012	217.425.150		13.774.850	

CAP.	PARTE II : U S C I T E	P R E V I S I O N I		
		Somme previste 1	Variazioni in + o in - 2	Previsioni definitive 3
	Categ. IV: Oneri assistenziali, finanziari e tributari			
33	Oneri assistenziali a carico dell'Amministrazione			
34	Imposte, tasse e tributi vari	16.000.000		16.000.000
35	Interessi passivi			
36	Spese e commissioni bancarie	500.000		500.000
	Totale Categoria IV	16.500.000		16.500.000
	Categ. V: Altre voci non classificabili			
37	Spese per liti, arbitraggi, risarcimenti ed accessori			
38	Altre spese	7.000.000	+ 6.855.000	13.855.000
39	Fondo di riserva	4.000.000	- 4.000.000	
	Totale Categoria V	11.000.000	+ 2.855.000	13.855.000
	Totale TITOLO I	1.001.629.294	+ 162.113.200	1.163.742.494
	TITOLO II - SPESE IN CONTO CAPITALE			
	Categ. VI: Acquisto beni d'uso durevole e interventi di natura straordinaria			
40	Acquisto immobili e diritti reali			
41	Spese per il ripristino e la manutenzione straordinaria di immobili			
42	Acquisto impianti e attrezzature tecnico-didattiche	26.000.000		26.000.000
43	Acquisto mobili, arredi e macchine d'uso amministrativo	18.000.000		18.000.000
44	Manutenzione straordinaria impianti, macchine e attrezzature			
	Categ. VII: Valori mobiliari e obbligazioni finanziarie			
45	Acquisto titoli			
46	Rimborsi di mutui e debiti finanziari			
	Totale TITOLO II	44.000.000		44.000.000

I M P E G N I			Differenza fra previsione e impegno		Estremi provvedimenti variazioni bilancio (col.2)
Somme pagate 4	Somme impegnate e non pagate 5	TOTALE della somme impegnate 6	in più (col. 6 - 3) 7	in meno (col. 3 - 6) 8	
15.799.222		15.799.222		200.778	
215.400		215.400		284.600	
16.014.622		16.014.622		485.378	
10.717.338	240.000	10.957.338		2.897.662	
=	=	=	=		
10.717.338	240.000	10.957.338		2.897.662	
485.920.014	136.539.614	622.459.628		541.282.866	
22.287.480	1.008.000	23.295.480		2.704.520	
6.459.600	10.800.000	17.259.600		740.400	
28.747.080	11.808.000	40.555.080		3.444.920	

CAP.	PARTE II : U S C I T E	P R E V I S I O N I		
		Somme previste 1	Variazioni in + o in - 2	Previsioni definitive 3
	TITOLO III - PARTITE DI GIRO Categ. VIII: Uscite per movimenti finanziari in partite di giro			
47	Ritenute erariali	150.000.000	150.000.000
48	Ritenute assistenziali	10.000.000	10.000.000
49	Altre ritenute
50	Anticipo di somme per conto terzi
51	Anticipazione per le minute spese	2.000.000	2.000.000
	Totale TITOLO III	162.000.000	162.000.000
	Totali TITOLO I, II, III delle USCITE	1.207.629.294	+ 162.113.200	1.369.742.494

I M P E G N I			Differenze fra previsione e impegno		Estremi provvedimenti variazioni bilancio (col.2)
Somme pagate 4	Somme impegnate e non pagate 5	TOTALE delle somme impegnate 6	in più (col. 6 - 3) 7	in meno (col. 3 - 6) 8	
59.800.064		59.800.064		90.199.936	
1.168.209		1.168.209		8.831.791	
2.000.000		2.000.000			
62.968.273		62.968.273		99.031.727	
577.635.367	148.347.614	725.982.981		643.759.513	

TIT.	ENTRATE	Previsioni definitive	ACCERTAMENTI		
			Somme riscosse	Rimaste da riscuotere	TOTALE
I	CORRENTI	731.255.656	624.030.246	107.210.410	731.240.656
II	IN CONTO CAPITALE				
III	PARTITE DI GIRO	162.000.000	62.968.273		62.968.273
	TOTALE	893.255.656	686.998.519	107.210.410	794.208.929
	Prelevamento dall'avanzo di amministrazione	476.486.838			
	TOTALE	1.369.742.494		Disavanzo di competenza	
				TOTALE	794.208.929

TIT.	USCITE	Previsioni definitive	I M P E G N I		
			Somme pagate	Rimaste da pagare	TOTALE
I	CORRENTI	1.163.742.494	485.920.014	136.539.614	622.459.628
II	IN CONTO CAPITALE	44.000.000	28.747.080	11.808.000	40.555.080
III	PARTITE DI GIRO	162.000.000	62.968.273		62.968.273
	TOTALE	1.369.742.494	577.635.367	148.347.614	725.982.981
	TOTALE	1.369.742.494		Avanzo di competenza	68.225.948
				TOTALE	794.208.929

**SITUAZIONE PATRIMONIALE
E CONTO ECONOMICO
AL 31 DICEMBRE 2001**

S I T U A Z I O N E

N.	ATTIVITA'	CONSISTENZE		DIFFERENZE	
		al 31.12.2000	al 31.12.2001	in più	in meno
1	Disponibilità di cassa	431.168.016	428.773.899	2.394.117
2	Residui attivi	232.817.995	289.273.935	56.455.940
3	Titoli e valori
4	Immobili	1.372.228.000	1.372.228.000
5	Mobili, arredi e macchine d'uso amministrativo C A T. A	715.302.457	722.610.672	7.308.215
6	Materiale bibliografico	85.934.473	92.101.173	6.166.700
7	Materiale didattico e scientifico C A T. E	95.881.089	95.881.089
8	Attrezzature tecniche C A T. F	187.715.572	169.277.722	18.437.850
9	Rimanenze di materiale di consumo	1.000.000	1.200.000	200.000
10	Attività diverse	4.104.504	2.889.196	1.215.308
11	Depositi cauzionali
	TOTALE ATTIVITA'	3.126.152.106	3.174.235.686	70.130.855	22.047.275

PATRIMONIALE

N.	PASSIVITA'	CONSISTENZE		DIFFERENZE	
		al 31.12.2000	al 31.12.2001	in più	in meno
1	Deficit di cassa				
2	Residui passivi	220.848.653	163.090.545		57.758.108
3	Mutui passivi				
4	Passività diverse				
5	Depositi cauzionali				
6	Fondo ammortamento arredi Cat. A	374.780.949	410.911.482	36.130.533	
7	Fondo ammortamento attrezzature Cat. E/F	274.536.612	279.775.172	5.238.560	
8	Fondo ammortamento immobili				
	TOTALE PASSIVITA'	870.166.214	853.777.199	41.369.093	57.758.108
	R I E P I L O G O				
	TOTALE ATTIVITA'	3.126.152.106	3.174.235.686	48.083.580	
	TOTALE PASSIVITA'	870.166.214	853.777.199		16.389.015
	Consistenze patrimoniali nette	2.255.985.892	2.320.458.487	Differenza fra le consistenze patrimoniali nette dei due esercizi (risultato economico). + 64.472.595 ✓	

ANALISI DEL RISULTATO ECONOMICO DELLA GESTIONE 2001
(CONTO ECONOMICO)

ELEMENTI POSITIVI				ELEMENTI NEGATIVI			
Parte I							
MOVIMENTI FINANZIARI DELL'ESERCIZIO							
ENTRATE FINANZIARIE EFFETTIVE				USCITE FINANZIARIE EFFETTIVE			
Cat. I	Rendite patrim.	L.	142.456	Cat. I	Spese Funzion.	L.	48.509.603
Cat. II	Contr. e finan.	L.	727.985.000	Cat. II	Att. Istituz.	L.	329.552.915
Cat. III	Altre entrate	L.	3.113.200	Cat. III	Acquisto beni	L.	213.825.150
Cat.	L.	Cat. IV	Oneri	L.	16.014.622
				Cat. V	Altre Spese	L.	10.957.338
				Cat.	L.
	Totale	L.	731.240.656		Totale	L.	618.859.628
Parte II							
POSTE RETTIFICATIVE							
(Movimenti finanziari effettivi di pertinenza di altro esercizio)							
Spese rilevate nella presente gestione ma di pertinenza di precedenti esercizi L.				Entrate rilevate nella presente gestione ma di pertinenza di precedenti esercizi L.			
		L.	3.900.016			L.
Spese rilevate nella presente gestione ma di competenza di successivi esercizi L.				Entrate rilevate nella presente gestione ma di competenza di successivi esercizi L.			
		L.	4.089.196			L.
	Totale	L.	7.989.212		Totale	L.
Parte III							
ASPETTI E FENOMENI DI GESTIONE NON DIPENDENTI DA MOVIMENTI FINANZIARI							
a) da precedenti esercizi							
Proventi rilevati in passato di pertinenza del presente esercizio L.				Spese rilevate in passato di pertinenza del presente esercizio L.			
		L.			L.	5.104.504
b) dell'esercizio							
Cancellazione di residui passivi L.				Cancellazione di residui attivi L.			
		L.	43.593.983			L.
Trasferimento attivo di beni inventariabili omaggio + sconti (723.000 + 223.484) L.				Trasferimento passivo di beni inventariabili L.			
		L.	946.484			L.
Rivalutazioni ed altre rettifiche positive di beni inventariabili L.				Rettifiche negative di beni inventariabili L.			
		L.			L.	46.109.515
				Ammortamento arredi, attrezzature e immobili L.			
						L.	41.369.093
	Totale	L.	44.540.467		Totale	L.	87.478.608
c) di futuri esercizi							
Proventi di futura manifestazione finanziaria, di competenza del presente esercizio L.				Spese di futura manifestazione finanziaria, di competenza del presente esercizio L.			
		L.			L.	7.855.000

ELEMENTI POSITIVI		ELEMENTI NEGATIVI	
RIEPILOGO			
TOTALE PARTE I	L. 731.240.656	TOTALE PARTE I	L. 618.859.628
TOTALE PARTE II	L. 7.989.212	TOTALE PARTE II	L.
PARTE III:		PARTE III:	
Totale a) L.		Totale a) L. 5.104.504	
Totale b) L. 44.540.467		Totale b) L. 87.478.608	
Totale c) L.	L. 44.540.467	Totale c) L. 7.855.000	L. 100.438.112
	<u>Totale L. 783.770.335</u>		<u>Totale L. 719.297.740</u>
Disavanzo Economico L.		Avanzo Economico L. 64.472.595	
Totale a pareggio L. 783.770.335		Totale a pareggio L. 783.770.335	

