

SENATO DELLA REPUBBLICA

XIV LEGISLATURA

N. 1827

TAB. 7

Annesso 14

DISEGNO DI LEGGE

presentato dal Ministro dell'economia e delle finanze

(TREMONTI)

(V. Stampato Camera n. 3201)

approvato dalla Camera dei deputati l'11 novembre 2002

*Trasmesso dal Presidente della Camera dei deputati alla Presidenza
il 13 novembre 2002*

**Bilancio di previsione dello Stato per l'anno finanziario 2003
e bilancio pluriennale per il triennio 2003-2005**

TABELLA n. 7

**Stato di previsione del Ministero dell'istruzione, dell'università
e della ricerca per l'anno finanziario 2003**

ANNESSO N. 14

CONTO CONSUNTIVO

**ISTITUTO NAZIONALE DI OCEANOGRAFIA
E DI GEOFISICA SPERIMENTALE (O.G.S.)**

ESERCIZIO FINANZIARIO 2001

ANNESSO N. 14

**allo stato di previsione del Ministero dell'istruzione, dell'università
e della ricerca per l'anno finanziario 2003**

CONTO CONSUNTIVO

**ISTITUTO NAZIONALE DI OCEANOGRAFIA
E DI GEOFISICA SPERIMENTALE – OGS**

ESERCIZIO FINANZIARIO 2001

RENDICONTO FINANZIARIO 2001

PARTE I - ENTRATE

PARTE II - USCITE

Esercizio 2007		GESTIONE DI COMPETENZA												
Codice	Titolo	Categoria	Capitolo	D E N O M I N A Z I O N E	PREVISIONI		DEFINITIVE	RISCOSE	RIMASTE DA RISCOUOTERE	TOTALE ACCERTAMENTI	DIFFERENZE RISPETTO			
					INIZIALI	Variazioni					TOTALE	ALLE PREVISIONI		
						In aumento						In Diminuzione	In più	In meno
30901	9	901	901	708.000.000	583.394.000	0	1.291.394.000	660.173.715	631.220.244	1.291.393.959	0	41		
30902		902	902	0	0	0	0	3.000.000	0	3.000.000	3.000.000	0		
30903		903	903	0	79.843.316	0	79.843.316	53.213.289	36.675.240	89.888.529	10.045.213	0		
30904		904	904	810.000.000	8.770.000	0	818.770.000	184.873.284	620.936.919	805.810.203	0	12.959.797		
				1.518.000.000	672.007.316	0	2.190.007.316	901.260.288	1.288.832.403	2.190.092.691	13.045.213	12.959.838		
31001	10	1001	1001	379.900.000	193.500.000	250.000.000	323.400.000	0	323.400.000	323.400.000	0	0		
31002		1002	1002	73.000.000	0	0	73.000.000	0	73.000.000	73.000.000	0	0		
31003		1003	1003	120.000.000	236.520.000	100.000.000	256.520.000	0	256.520.000	256.520.000	0	0		
				572.900.000	430.020.000	350.000.000	652.920.000	0	652.920.000	652.920.000	0	0		
31101	11	1101	1101	677.000.000	0	180.000.000	497.000.000	96.000.000	401.000.000	497.000.000	0	0		
31102		1102	1102	384.000.000	0	60.000.000	324.000.000	900.000	324.000.000	324.000.000	0	0		
3103		1103	1103	5.800.000	0	0	5.800.000	900.000	5.800.000	6.700.000	900.000	0		
				1.066.800.000	0	240.000.000	826.800.000	96.900.000	730.800.000	827.700.000	900.000	0		
31201	12	1201	1201	8.000.000	0	0	8.000.000	7.141.700	858.300	8.000.000	0	0		
31202		1202	1202	8.000.000	81.000.000	0	81.000.000	15.493.666	86.000.000	101.493.666	20.493.666	0		
				0	81.000.000	0	81.000.000	22.635.366	86.858.300	109.493.666	20.493.666	0		
				1.066.800.000	0	0	826.800.000	96.900.000	730.800.000	827.700.000	900.000	0		
				3.165.700.000	1.183.027.316	590.000.000	3.758.727.316	1.020.795.654	2.759.410.703	3.780.206.357	34.438.879	12.959.838		
41401	4	1401	1401	0	1.411.573	0	1.411.573	1.411.573	0	1.411.573	0	0		
41402		1402	1402	0	0	0	0	0	0	0	0	0		
				0	1.411.573	0	1.411.573	1.411.573	0	1.411.573	0	0		
41501	15	1501	1501	25.000.000	29.832.742	0	54.832.742	106.959.538	10.192.000	117.151.538	62.318.796	0		
41502		1502	1502	5.000.000	17.000.000	0	22.000.000	18.282.372	0	18.282.372	0	3.717.628		
				30.000.000	46.832.742	0	76.832.742	125.241.910	10.192.000	135.433.910	62.318.796	3.717.628		
41601	16	1601	1601	3.000.000.000	0	3.000.000.000	0	0	0	0	0	0		
41602		1602	1602	3.000.000.000	180.240.000	0	180.240.000	29.754.480	150.465.520	180.240.000	0	0		
				3.030.000.000	228.484.315	3.000.000.000	258.484.315	156.407.963	160.677.520	317.085.483	62.318.796	3.717.628		
51701	5	1701	1701	0	0	0	0	0	0	0	0	0		
51801	18	1801	1801	0	0	0	0	0	0	0	0	0		

Contributo straordinario da parte della Regione FVG per spese di investimento

Codice	Titolo	Categoria	Capitolo	GESTIONE DI COMPETENZA									
				PREVISIONI				SOMME ACCERTATE				DIFFERENZE RISPETTO	
				INIZIALI	Variazioni		DEFINITIVE	RISCOSSE	RIMASTE DA RISCOUOTERE	TOTALE ACCERTAMENTI	ALLE PREVISIONI		
	In aumento	In Diminuzione						In più	In meno				
	D E N O M I N A Z I O N E												
	RIEPILOGO GENERALE ENTRATE												
1				15.405.585.000	6.664.415.000	0	22.070.000.000	21.577.500.000	492.500.000	22.070.000.000	0	0	
	TITOLO I - ENTRATE CORRENTI DERIVANTI DA TRASFERIMENTI ATTIVI												
2				2.501.820.000	695.904.555	43.000.000	3.154.524.555	1.258.747.026	1.895.946.480	3.194.693.506	40.168.951	0	
	PROGRAMMI DI RICERCA												
3				3.165.700.000	1.183.027.316	590.000.000	3.758.727.316	1.020.795.654	2.759.410.703	3.780.206.357	34.438.879	12.959.838	
	TITOLO III - ENTRATE CORRENTI DERIVANTI DALLA FORNITURA DI SERVIZI												
4				3.030.000.000	228.484.315	3.000.000.000	258.484.315	156.407.963	160.677.520	317.085.483	62.318.796	3.717.628	
	TITOLO IV - ALTRE ENTRATE CORRENTI												
5				900.000.000	0	0	900.000.000	900.000.000	0	900.000.000	0	0	
	TITOLO V - ENTRATE IN CONTO CAPITALE DERIV. DA TRASFERIMENTI ATTIVI												
6				0	45.000.000	0	45.000.000	0	45.000.000	45.000.000	0	0	
	TITOLO VI - ENTRATE IN CONTO CAP. DERIV. ALIEN. BENI E RISCOSS. CREDITI												
7				3.000.000.000	0	0	3.000.000.000	0	3.000.000.000	3.000.000.000	0	0	
	TITOLO VII - ENTRATE DERIVANTI DA ACCENSIONE DI PRESTITI												
	Totale al netto delle partite di giro												
8				28.002.905.000	8.816.831.186	3.633.000.000	33.186.736.186	24.913.450.643	8.393.534.703	33.306.985.346	136.926.626	16.677.466	
	TITOLO VIII - PARTITE DI GIRO												
				8.280.000.000	12.000.000	0	8.292.000.000	3.829.426.804	563.476.473	4.392.903.277	429.528.829	4.328.625.552	
				36.282.905.000	8.828.831.186	3.633.000.000	41.478.736.186	28.742.877.447	8.957.011.176	37.699.886.823	566.455.455	4.345.303.018	
				0	7.947.529.325	0	7.947.529.325	0	0	7.947.529.325	0	7.947.529.325	
				0	0	0	0	0	0	0	0	0	
				36.282.905.000	16.776.360.511	3.633.000.000	49.426.265.511	28.742.877.447	8.957.011.176	38.457.723.868	1.324.290.698	12.292.832.343	
				TOTALE GENERALE									
				Avanzo di Amministrazione presunto									
				Disavanzo Finanziario di Competenza									
				TOTALE GENERALE									

RESIDUI INIZIO ESERCIZIO	GESTIONE DEI RESIDUI		GESTIONE DI CASSA		RESIDUI ATTI FINE ESERCIZIO	Capitolo	D E N O M I N A Z I O N E	
	RISCOSSI	RIMASTI DA RISCUOTERE	TOTALI	Variazioni				
				In più				In meno
	RISCOSSIONI	PREVISIONI	DIFF. RISPETTO ALLE PREV.	In più	In meno			
364.085.000	364.085.000	0	364.085.000	0	0	101	TITOLO I - ENTRATE CORR. DERIVANTI DA TRASFATTIVI	
0	0	0	0	0	0	102	Categoria 1a - Trasferimenti da parte dello Stato	
1.072.000.000	0	1.072.000.000	1.072.000.000	0	0	103	Contributo da parte dello Stato (cap. 2109 - ex cap. 1520)	
1.436.085.000	364.085.000	1.072.000.000	1.436.085.000	0	351.300.000	103	Contributo del Ministero Univ. Ricar. Scient. Technol. (ex 302)	
0	0	0	0	0	351.300.000		Contributo del Ministero Univ. Ricar. Scient. Technol. (ex 302)	
0	0	0	0	0	0		Totale categoria 1a	
0	0	0	0	0	0	201	Categoria 2a - Trasferimenti da parte di Enti locali	
0	0	0	0	0	0	202	Trasferimenti da parte della Regione (ex 401)	
0	0	0	0	0	0		Totale categoria 2a	
0	0	0	0	0	0	301	Categoria 3a - Trasfer. da parte degli altri Enti del settore pubblico	
0	0	0	0	0	0	302	Contributo CNR per la stampa dei bolett. Geof. ed Ocean. (ex 601)	
0	0	0	0	0	0	303	Contributo del Fondo Trieste (ex 602)	
0	0	0	0	0	0		Contributo dell'Area di Ricerca (ex 603)	
1.436.085.000	364.085.000	1.072.000.000	1.436.085.000	0	351.300.000		Totale categoria 3a	
					1.005.707.500		TOTALE TITOLO I	
							TITOLO II - ENTRATE CORRENTI DERIVANTI DA CONTRATTE	
							CONV. PER L'ESEC. PROGLI RICERCA	
35.000.000	5.000.000	5.000.000	10.000.000	0	0	401	Categoria 4a - Programmi di ricerca finanziati dal CNR	
82.000.000	43.000.000	39.000.000	82.000.000	0	11.000.000	402	Contratti e contributi di ricerca del Dipartim. della Libiostera (ex 703)	
0	0	0	0	0	0	403	Contratti e contributi di ricerca del Dipartimento di Oceanologia	
66.000.000	0	66.000.000	66.000.000	0	0	404	Contratto Crosta Profonda CROP (ex 719)	
18.000.000	0	18.000.000	18.000.000	0	0	405	Contratti e contributi di ricerca di Spenn. in Adriatico (PRISMA)	
201.000.000	48.000.000	128.000.000	176.000.000	0	11.000.000		Contratti e contributi di ricerca del Centro Ricerche Sismologiche - UD	
							Totale categoria 4a	
2.744.312.421	1.719.789.041	836.208.698	2.555.997.739	0	458.680.818	501	Categoria 5a - Programmi di ricerca finanziati dalle CEE	
312.570.629	140.113.027	172.457.602	312.570.629	0	124.907.348	502	Programmi di ricerca affidati al Dipart. della Libiostera (ex 721)	
0	0	0	0	0	0	503	Programmi di ricerca affidati al Dipartimento di Oceanol. (ex 717)	
3.056.883.050	1.859.902.068	1.008.665.300	2.868.568.368	0	583.568.166		Programmi di ricerca affidati al Centro Sismi di Udine (ex 714)	
							Totale categoria 5a	
197.000.000	0	197.000.000	197.000.000	0	866.750.000	601	Categoria 6a - Programmi finanziati dal PNRA	
0	0	0	0	0	0	602	Finanz. per l'esec. di rile. ricar. anitar. con la rmi Explora (ex 722)	
197.000.000	0	197.000.000	197.000.000	0	866.750.000		Altre entrate e rimborsi dal PNRA (ex 708)	
							Totale Categoria 6a	
330.834.750	18.560.000	312.274.750	330.834.750	0	855.437.740	701	Categoria 7a - Progr. di ricerca finanz. da altri Enti del settore pubbl.	
894.278.500	99.600.000	794.678.500	894.278.500	0	1.054.900.000	702	Programmi di ricerca del Dipartimento della Libiostera (ex 706)	
48.000.000	38.000.000	10.000.000	48.000.000	0	86.000.000	703	Programmi di ricerca del Dipartimento di Oceanologia	
1.273.113.250	156.160.000	1.116.953.250	1.273.113.250	0	1.955.587.740		Totale categoria 7a	
0	0	0	0	0	72.000.000	801	Categoria 8a - Programmi di ricerca finanziati da privati	
0	0	0	0	0	72.000.000		Programmi di ricerca del Dipartimento della Libiostera (ex 707)	
							Totale categoria 8a	
4.727.996.300	2.064.062.068	2.450.618.550	4.514.681.618	0	3.757.405.906		TOTALE TITOLO II	
					11.000.000		TITOLO III - ENTRATE CORR. DERIVANTI FORNIT. SERVIZI	

RESIDUI INIZIO ESERCIZIO	GESTIONE DEI RESIDUI				GESTIONE DI CASSA				RESIDUI ATTIVI FINE ESERCIZIO	Capitolo	D E N O M I N A Z I O N E	
	RISCOSSI	RIMASTI DA RISCOUOTERE	TOTALI	V a r i a z i o n i		PREVISIONI	RISCOSSIONI	DIFF. RISPETTO ALLE PREV.				
				In più	In meno			In più				In meno
1.057.499.504	0	0	1.055.014.275	0	2.484.229	1.418.250.000	1.715.187.990	296.937.990	0	901	Categoria 9a - Servizi forniti dal Dipartimento della Liboscera	
96.000.000	96.000.000	96.000.000	0	0	0	72.000.000	3.000.000	0	69.000.000	902	Rilievi geofisici in terra (ex 702)	
145.867.821	22.903.606	145.867.821	0	0	0	109.500.000	176.177.504	66.677.504	0	903	Rilievi geofisici in mare (ex 704)	
604.648.331	61.945.000	666.493.331	0	1	1	1.107.000.000	789.521.615	0	317.478.385	904	Elaborazioni dati geofisici (ex 705)	
1.965.859.657	180.748.606	1.963.375.427	0	2.484.230	2.706.750.000	2.683.887.109	363.615.494	366.478.395	1.469.581.009		Altri servizi (ex 715)	
554.818.560	271.078.580	554.818.560	0	0	849.925.000	283.740.000	0	566.185.000	584.478.580	1001	Totale categoria 9a	
86.420.000	86.420.000	86.420.000	0	0	140.750.000	0	0	140.750.000	159.420.000	1002	Categoria 10a - Servizi forniti dal Dipartimento di Oceanologia	
585.000.000	64.080.000	585.000.000	0	0	675.000.000	520.920.000	0	154.080.000	320.600.000	1003	Studi idrogeologici e geotecnici per la Regione FVG (ex 709)	
1.226.238.580	421.578.580	1.226.238.580	0	0	1.665.675.000	904.680.000	0	861.015.000	1.074.498.580		Ricerca oceanografica (ex 716)	
438.130.000	54.130.000	438.130.000	0	0	836.250.000	480.000.000	0	356.250.000	455.130.000	1101	Altri servizi (ex 718)	
336.354.000	336.354.000	336.354.000	0	0	540.000.000	0	0	540.000.000	680.354.000	1102	Totale categoria 10a	
98.620.000	43.860.000	98.620.000	0	0	1.376.250.000	535.680.000	55.680.000	896.250.000	1.165.144.000	1103	Categoria 11a - Servizi forniti dal Centro Ricerche Sismol. di Udine	
873.104.000	434.344.000	873.104.000	0	0	0	535.680.000	55.680.000	0	1.165.144.000		Region Friuli Venezia Giulia gestione rete sismica (ex 710)	
476.710	416.710	476.710	0	0	8.000.000	7.201.700	0	798.300	1.275.010	1201	Gestione di altre reti sismologiche locali (ex 711)	
40.479.966	40.479.966	40.479.966	0	0	53.000.000	15.853.666	0	37.146.334	126.119.966	1202	Totale categoria 11a	
40.956.676	40.536.676	40.956.676	0	0	61.000.000	23.055.366	0	37.944.634	127.394.976		Categoria 12a - Altre entrate per forniti di servizi e vend. di pubbl.	
0	0	0	0	0	0	0	0	0	0		Ricavi della vendita di pubblicazioni (ex 701)	
4.106.158.893	1.077.207.842	4.103.967.4.663	0	0	5.809.675.000	4.047.282.475	419.275.494	2.181.688.019	3.896.618.545		Realizzi per materiali fuori uso (ex 720)	
0	0	0	0	0	0	0	0	0	0		Totale categoria 12a	
0	0	0	0	0	0	0	0	0	0		Categoria 13a - Imposta sul Valore Aggiunto (IVA)	
0	0	0	0	0	0	0	0	0	0		Totale categoria 13a	
0	0	0	0	0	0	0	0	0	0		TOTALE TITOLO III	
155.973.523	148.000.000	155.973.523	0	0	172.000.000	114.933.061	0	57.066.939	158.192.000	1501	TITOLO IV - ALTRE ENTRATE CORRENTI	
0	0	0	0	0	5.000.000	18.282.372	13.282.372	13.282.372	158.192.000	1502	Categoria 14a - Redditi e proventi patrimoniali	
155.973.523	148.000.000	155.973.523	0	0	177.000.000	132.215.433	13.282.372	57.066.939	158.192.000		Interessi su conti correnti (ex 801)	
0	0	0	0	0	0	0	0	0	0		Dividendi di partecipazione	
5.975.745	0	1.899.500	0	4.076.245	2.715.750.000	31.653.980	21.153.980	2.715.750.000	150.485.520	1601	Totale categoria 14a	
5.975.745	0	1.899.500	0	4.076.245	2.726.250.000	31.653.980	21.153.980	2.715.750.000	150.485.520	1602	Categoria 15a - Recupero e rimborsi diversi	
161.949.268	148.000.000	157.873.023	0	4.076.245	2.903.250.000	166.280.986	35.847.925	2.772.616.939	308.677.520		Recupero e rimborsi diversi (ex 901)	
0	0	0	0	0	0	0	0	0	0		Indennizzi (ex 902)	
0	0	0	0	0	0	0	0	0	0		Totale categoria 15a	
0	0	0	0	0	0	0	0	0	0		Categoria 16a - Entrate non classificabili in altre voci	
0	0	0	0	0	0	0	0	0	0		Entrate derivanti dal noleggio della n.v. "OGS - Explore"	
0	0	0	0	0	0	0	0	0	0		Entrate Da Congressi Conv. e Corsi	
0	0	0	0	0	0	0	0	0	0		Totale categoria 16a	
0	0	0	0	0	0	0	0	0	0		TOTALE TITOLO IV	
0	0	0	0	0	0	0	0	0	0		TITOLO V - ENTRATE IN C / CAP. DERIV. DA TRASF.ATTIVI	
0	0	0	0	0	0	0	0	0	0		Categoria 17a - Trasferimenti da parte dello Stato	
0	0	0	0	0	0	0	0	0	0		Apporti al Fondo di dotazione (ex 1501)	
0	0	0	0	0	0	0	0	0	0		Totale categoria 17a	
0	0	0	0	0	0	0	0	0	0		Categoria 18a - Trasferimenti da parte degli Enti Locali	
0	0	0	0	0	0	0	0	0	0		Contributo straordinario da parte della Reg. FVG per spese di investim.	

RESIDUI INIZIO ESERCIZIO	GESTIONE DEI RESIDUI			GESTIONE DI CASSA			RESIDUI ATTIVI FINE ESERCIZIO	Capitolo	D E N O M I N A Z I O N E	
	RISCOSSI	RIMASTI DA RISCOUTERE	TOTALI	V a r i a z i o n i		RISCOSSIONI				DIFF. RISPETTO ALLE PREV.
				In più	In meno					
0	0	0	0	0	0	0	0	0	necessarie per il conseguimento dei fini istituzionali (ex 1801)	
0	0	0	0	0	0	0	0	0	Totale categoria 18a	
430.000.000	0	430.000.000	0	0	430.000.000	0	0	0	Categoria 19a - Trasf. da parte di altri Enti del settore pubbl.	
430.000.000	0	430.000.000	0	0	430.000.000	0	0	0	Contributi derivanti dal Fondo Trieste (ex 1801)	
430.000.000	0	430.000.000	0	0	1.330.000.000	0	0	0	Totale categoria 19a	
									TOTALE TITOLO V	
									TITOLO VI - ENTRATE IN CONTO CAPITALE DERIVANTI DA ALIENAZIONI DI BENI E RISCOSSIONE DI CREDITI	
0	0	0	0	0	0	0	0	0	Categoria 20a - Alienazione di immobili e diritti reali	
0	0	0	0	0	0	0	0	0	Totale categoria 20a	
0	0	0	0	0	0	0	0	0	Categoria 21a - Alienazione di immobilizzazioni tecniche	
0	0	0	0	0	0	0	0	0	Strumentazione tecnica (ex 1201)	
0	0	0	0	0	0	0	0	0	Totale categoria 21a	
0	0	0	0	0	0	0	0	0	Categoria 22a - Realizzazione di valori mobiliari	
0	0	0	0	0	0	0	0	0	Totale categoria 22a	
0	0	0	0	0	0	0	0	0	Categoria 23a - Riscossione di crediti	
0	0	0	0	0	0	0	0	0	Totale categoria 23a	
									TOTALE TITOLO VI	
									TITOLO VII - ENTRATE DERIVANTI DA ACCENS. DI PRESTITI	
0	0	0	0	0	0	0	0	0	Categoria 24a - Assunzione di mutui	
0	0	0	0	0	0	0	0	0	Assunzione di mutui con Istituti di credito (ex 1901)	
0	0	0	0	0	0	0	0	0	Totale categoria 24a	
0	0	0	0	0	0	0	0	0	Categoria 25a - Assunzione di altri debiti finanziari	
0	0	0	0	0	0	0	0	0	Assunzione di debiti con Istituti di credito (ex 2001)	
0	0	0	0	0	0	0	0	0	Totale categoria 25a	
									TOTALE TITOLO VII	
									TITOLO VIII - PARTITE DI GIRO	
35.000	0	35.000	0	0	1.683.000.000	2.328.223.097	645.223.097	355.996	Categoria 26a - Entrate aventi natura di partite di giro	
0	0	0	0	0	748.000.000	960.403.806	212.403.806	0	Ritenute erariali (ex 2201)	
419.391.701	195.932.804	413.156.865	0	6.235.016	607.750.000	278.058.477	329.691.523	0	Ritenute previdenziali ed assistenziali (ex 2202)	
0	0	0	0	0	20.400.000	24.580.930	4.180.930	0	Depositi ed anticipi (ex 2203)	
0	0	0	0	0	8.500.000	0	0	0	Ritenute sindacali (ex 2204)	
923.035.180	195.522.884	845.799.279	0	77.235.901	1.930.350.000	640.737.259	1.289.612.741	0	Rimborso di somme pag. per il CNR per acq. beni invest. (ex 2206)	
0	0	0	0	0	8.350.000	10.170.000	820.000	0	Rimborso di somme pagate per conto di società committ. (ex 2207)	
0	0	0	0	0	2.975.000.000	0	0	0	Riscossione per conto del CPAL (ex 2208)	
0	0	0	0	0	637.500.000	0	0	0	Anticipazioni dell'Ente Cassiere (ex 2209)	
14.970.000	5.485.132	14.970.000	0	0	12.750.000	5.485.132	7.264.868	0	Rimborso di anticipazioni per costruzioni immobiliari	
0	0	0	0	0	8.500.000	0	0	0	Rimborso prestiti diretti ai dipendenti	
1.357.431.881	418.231.897	1.273.960.964	0	83.470.917	8.641.100.000	4.247.658.701	5.256.069.132	1.419.205.540	Rimborso ant. ai dipendenti missioni c/terzi	
1.357.431.881	418.231.897	1.273.960.964	0	83.470.917	8.641.100.000	4.247.658.701	5.256.069.132	1.419.205.540	Totale categoria 26a	
									TOTALE TITOLO VIII	

RESIDUI INIZIO ESERCIZIO	GESTIONE DEI RESIDUI				GESTIONE DI CASSA				RESIDUI ATTIVI FINE ESERCIZIO	Capitolo	D E N O M I N A Z I O N E	
	RISCOSSI	RIMASTI DA RISCOUTERE	TOTALI	Variazioni		PREVISIONI	RISCOSSIONI	DIFF. RISPETTO ALLE PREV.				
				In più	In meno			In più				In meno
1.436.085.000	364.085.000	1.072.000.000	1.436.085.000	0	0	21.287.177.500	21.941.585.000	1.005.707.500	351.300.000	1.564.500.000	RIPILOGO GENERALE ENTRATE	
4.727.996.300	2.064.062.068	2.450.619.550	4.514.681.618	0	213.314.682	7.069.215.000	3.322.809.094	11.000.000	3.757.405.906	4.386.566.030	TITOLO I - ENTRATE CORR.DERIVANTI DA TRASF.ATTIVI	
4.105.158.893	3.026.466.821	1.077.207.842	4.103.674.663	0	2.484.230	5.809.675.000	4.047.262.475	419.275.494	2.181.688.019	3.836.618.545	TITOLO II - ENTRATE CORRENTI DERIVANTI DA CONTRATTE	
161.948.268	9.873.023	148.000.000	157.873.023	0	4.076.245	2.903.250.000	166.280.886	35.847.525	2.772.616.939	308.677.520	CONVENZIONI PER PROGRAMMI DI RICERCA	
430.000.000	430.000.000	0	430.000.000	0	0	1.330.000.000	1.330.000.000	0	0	0	TITOLO III - ENTRATE CORR. DERIVANTI FORNIT.SERVIZI	
0	0	0	0	0	0	0	0	0	0	45.000.000	TITOLO IV - ALTRE ENTRATE CORRENTI	
0	0	0	0	0	0	3.000.000.000	0	0	3.000.000.000	3.000.000.000	TITOLO V - ENTRATE IN C / CAP. DERIV.DA TRASF.ATTIVI	
10.862.189.461	5.894.486.912	4.747.827.392	10.642.314.304	0	219.875.157	41.399.317.500	30.807.937.555	1.471.830.919	12.063.210.864	13.141.362.095	TITOLO VI - ENTR. IN C / CAP.DERIVALIEN.BENI E RISC.CR	
1.357.431.881	418.231.897	855.729.067	1.273.960.964	0	83.470.917	8.641.100.000	4.247.658.701	862.627.833	5.256.069.132	1.419.205.540	TITOLO VII - ENTRATE DERIVANTI DA ACCENS.PRESTITI	
12.219.621.342	6.312.718.809	5.603.556.459	11.916.275.268	0	303.346.074	50.040.417.500	35.055.596.256	2.334.458.752	17.319.279.996	14.560.567.635	TOTALE ENTRATE	
											Consistenza della cassa all'inizio dell'esercizio	
12.219.621.342	6.312.718.809	5.603.556.459	11.916.275.268	0	303.346.074	50.040.417.500	35.055.596.256	2.334.458.752	17.319.279.996	14.560.567.635	TOTALE GENERALE	

RESIDUI ATTIVI									
Situazione dei residui degli anni precedenti il 2001									
Capitolo	D E N O M I N A Z I O N E	ANNO RES.	RESIDUI INIZIO ESERCIZIO	RISCOSSI	DA RISCOUOTERE	TOTALI	VARIAZIONI		NOTE
							IN PIU'	IN MENO	
	TITOLO P - ENTRATE CORRENTI DERIVANTI DA TRASFERIMENTI ATTIVI								
101	Categoria 1a - Trasferimenti da parte dello Stato (Contributo da parte dello Stato (cap.2109 - ex cap.1520))	2000	364.085.000	364.085.000	0	364.085.000	0	0	
	Totale capitolo		364.085.000	364.085.000	0	364.085.000	0	0	
103	Contributo del Ministero Univ. Ric. Scient. Tecnol. (ex 302)	2000	640.000.000	0	640.000.000	0	0	0	
	Totale capitolo		640.000.000	0	640.000.000	0	0	0	
	Totale categoria 1a	1999	432.000.000	0	432.000.000	0	0	0	
	Totale categoria 1a	2000	1.072.000.000	0	1.072.000.000	0	0	0	
	TOTALE TITOLO P		1.436.085.000	364.085.000	1.072.000.000	1.436.085.000	0	0	
			1.436.085.000	364.085.000	1.072.000.000	1.436.085.000	0	0	
	TITOLO IP - ENTRATE CORRENTI DERIVANTI DA CONTRATTI E CONVENZIONI PER L'ESECUZIONE DI PROGRAMMI DI RICERCA								
	Categoria 4a - Programmi di ricerca finanziati dal CNR								
401	Contratti e contributi di ricerca del Dipartim. della Litostera (ex 703)	2000	10.000.000	5.000.000	5.000.000	10.000.000	0	0	
	Totale capitolo	1998	25.000.000	0	5.000.000	0	0	25.000.000	
	Totale capitolo	2000	35.000.000	5.000.000	5.000.000	10.000.000	0	25.000.000	
402	Contratti e contributi di ricerca del Dipartim. Di Oceanologia	2000	43.000.000	0	39.000.000	39.000.000	0	0	
	Totale capitolo	1999	39.000.000	0	39.000.000	0	0	0	
404	Contratto per il Programma di Ricer. e Sperimentaz. in Adriatico (PRISMA)	1998	82.000.000	0	39.000.000	82.000.000	0	0	
	Totale capitolo	1998	66.000.000	0	66.000.000	66.000.000	0	0	
405	Contratti e contributi di Ricerca Centro Ricerche Sismologiche (UD)	1999	66.000.000	0	66.000.000	66.000.000	0	0	
	Totale capitolo	1999	18.000.000	0	18.000.000	18.000.000	0	0	
	Totale categoria 4a		201.000.000	48.000.000	128.000.000	176.000.000	0	25.000.000	
501	Categoria 5a - Programmi di ricerca finanziati dalla CEE Programmi di ricerca affidati al Dipartimento della Litostera (ex 721)	2000	696.323.720	434.000.000	262.323.720	696.323.720	0	0	
	Totale capitolo	1999	684.045.006	349.703.018	334.341.988	684.045.006	0	0	
	Totale capitolo	1998	489.885.274	413.514.822	75.850.013	489.364.835	0	520.439	
	Totale capitolo	1997	552.696.772	398.715.848	153.980.924	552.696.772	0	0	
	Totale capitolo	1996	203.541.006	123.855.353	9.712.053	133.567.406	0	69.973.600	
	Totale capitolo	1995	117.820.643	0	0	117.820.643	0	117.820.643	
	Totale capitolo	2000	2.744.312.421	1.719.789.041	836.208.698	2.555.997.739	0	188.314.682	
502	Programmi di ricerca affidati al Dipartimento di Oceanologia (ex 717)	2000	159.396.255	68.704.347	90.691.908	159.396.255	0	0	
	Totale capitolo	1998	113.815.759	32.050.065	81.765.694	113.815.759	0	0	
	Totale capitolo	1996	39.356.615	39.356.615	0	39.356.615	0	0	
	Totale capitolo	1998	312.570.629	140.113.027	172.457.602	312.570.629	0	0	
	Totale categoria 5a		3.056.883.050	1.859.902.068	1.008.666.300	2.868.568.368	0	188.314.682	
601	Categoria 6a - Programmi finanziati dal PNRA Finanz. per l'esec. di ril. e ric. aniat. con la rn Explora (ex 722)	1999	197.000.000	0	197.000.000	197.000.000	0	0	
	Totale capitolo	1997	0	0	0	0	0	0	
	Totale categoria 6a		197.000.000	0	197.000.000	197.000.000	0	0	
701	Categoria 7a - Programmi di ricerca finanz. da altri Enti del settore pubblico Programmi di ricerca del Dipartimento della Litostera (ex 706)	2000	203.040.000	10.400.000	192.640.000	203.040.000	0	0	

RESIDUI ATTIVI	DENOMINAZIONE	ANNO RES.	RESIDUI INIZIO ESERCIZIO	RISCOSSI	DA RISCOUOTERE	TOTALI	VARIAZIONI		NOTE
							IN PIU'	IN MENO	
		1999	78.794.750	8.160.000	70.634.750	78.794.750	0	0	
		1998	40.000.000	0	40.000.000	40.000.000	0	0	
		1997	9.000.000	0	9.000.000	9.000.000	0	0	
	Totale capitolo		330.834.750	18.560.000	312.274.750	330.834.750	0	0	
702	Programmi di ricerca del dipartimento di Oceanologia	2000	276.000.000	59.000.000	217.000.000	276.000.000	0	0	
		1999	603.278.500	25.600.000	577.678.500	603.278.500	0	0	
		1998	15.000.000	15.000.000	0	15.000.000	0	0	
703	Programma di ric. Dip. CRS (Eriti vari)	2000	894.278.500	99.600.000	794.678.500	894.278.500	0	0	
			48.000.000	38.000.000	10.000.000	48.000.000	0	0	
	Totale capitolo		48.000.000	38.000.000	10.000.000	48.000.000	0	0	
	Totale categoria 7a		1.273.113.250	156.160.000	1.116.953.250	1.273.113.250	0	0	
	TOTALE TITOLO II'		4.727.996.300	2.064.062.068	2.450.619.550	4.514.691.818	0	213.314.682	
	TITOLO III - ENTRATE CORRENTI DERIVANTI DALLA FORNITURA DI SERVIZI (servizi rilevanti agli effetti dell'IVA)								
	Categoria 9a - Servizi forniti dal Dipartimento della Litostera								
901	Rilevi geofisici in terra (ex 702)	2000	820.759.150	818.275.161	0	818.275.161	0	2.483.989	
		1999	236.739.354	236.739.114	0	236.739.114	0	240	
		2000	1.057.498.504	1.055.014.275	0	1.055.014.275	0	2.484.229	
	Totale capitolo		96.000.000	96.000.000	0	96.000.000	0	0	
	Totale categoria		96.000.000	96.000.000	0	96.000.000	0	0	
903	Elaborazioni dati geofisici (ex 705)	2000	116.913.478	115.413.478	1.500.002	116.913.480	0	0	
		1998	28.954.341	7.550.737	21.403.604	28.954.341	0	0	
		2000	145.867.821	122.864.215	22.903.606	145.867.821	0	0	
904	Altri servizi (ex 715)	2000	629.848.332	604.646.331	25.200.000	629.848.331	0	1	
		1998	8.085.000	0	8.085.000	8.085.000	0	0	
		1993	28.560.000	28.560.000	0	28.560.000	0	0	
	Totale capitolo		666.493.332	604.646.331	61.845.000	666.493.331	0	1	
	Totale categoria 9a		1.965.659.657	1.782.626.821	180.748.606	1.963.375.427	0	2.484.230	
1001	Categoria 10a - Servizi forniti dal Dipartimento di Oceanologia								
	Studi idrogeologici e geotecnici per la Regione FVG (ex 709)	2000	211.580.000	103.620.000	107.960.000	211.580.000	0	0	
		1999	311.822.560	148.704.000	163.118.560	311.822.560	0	0	
		1998	31.416.000	31.416.000	0	31.416.000	0	0	
	Totale capitolo		554.818.560	283.140.000	271.078.560	554.818.560	0	0	
1002	Ricerche oceanografiche (ex 716)	2000	79.000.000	79.000.000	0	79.000.000	0	0	
		1999	7.420.000	7.420.000	0	7.420.000	0	0	
		2000	86.420.000	86.420.000	0	86.420.000	0	0	
1003	Altri servizi (ex 718)	2000	585.000.000	520.920.000	64.080.000	585.000.000	0	0	
		2000	585.000.000	520.920.000	64.080.000	585.000.000	0	0	
	Totale categoria 10a		1.226.238.560	804.660.000	421.578.560	1.226.238.560	0	0	
1101	Categoria 11a - Servizi forniti dal Centro Ricerche Sismolog. di Udine								
	Regione Friuli Venezia Giulia gestione rete teleseismica (ex 710)	2000	384.000.000	384.000.000	0	384.000.000	0	0	
		1998	54.130.000	54.130.000	0	54.130.000	0	0	
		2000	438.130.000	384.000.000	54.130.000	438.130.000	0	0	
1102	Gestione di altri reti sismologiche locali (ex 711)	2000	96.000.000	96.000.000	0	96.000.000	0	0	
		1999	225.360.000	225.360.000	0	225.360.000	0	0	

RESIDUI/ATTIVI	D E N O M I N A Z I O N E	ANNO RES.	RESIDUI INIZIO ESERCIZIO	RISCOSSI	DA RISCOUTERE	TOTALI	VARIAZIONI		NOTE
							IN PIU'	IN MENO	
	Capitolo								
1103	Altri servizi	1998	14.994.000	0	14.994.000	14.994.000	0	0	
	Totale capitolo		336.354.000	0	336.354.000	336.354.000	0	0	
2000		2000	42.500.000	16.260.000	26.240.000	42.500.000	0	0	
1999		1999	56.120.000	38.500.000	17.620.000	56.120.000	0	0	
	Totale capitolo		98.620.000	54.760.000	43.860.000	98.620.000	0	0	
	Totale categoria 11a		873.104.000	438.760.000	434.344.000	873.104.000	0	0	
1201	Categoria 12a - Altre entrate per forniti. Di servizi e vend. Di pubbl.	2000	476.710	60.000	416.710	476.710	0	0	
	Ricavi dalla vendita di pubblicazioni (ex 701)	2000	476.710	60.000	416.710	476.710	0	0	
1202	Realizzi per materiali fuori uso (ex 720)	2000	360.000	360.000	0	360.000	0	0	
	Totale capitolo	1999	40.119.966	0	40.119.966	40.119.966	0	0	
	Totale categoria 12a		40.479.966	360.000	40.119.966	40.479.966	0	0	
			40.956.676	420.000	40.536.676	40.956.676	0	0	
	TOTALE TITOLO III		4.106.158.893	3.076.466.821	1.077.207.842	4.103.674.663	0	2.484.230	
	TITOLO IV - ALTRE ENTRATE CORRENTI								
1501	Categoria 15a - Recuperi e rimborsi diversi	2000	8.973.523	7.973.523	1.000.000	8.973.523	0	0	
	Recuperi e rimborsi diversi (ex 901)	1997	147.000.000	0	147.000.000	147.000.000	0	0	
	Totale capitolo		155.973.523	7.973.523	148.000.000	155.973.523	0	0	
	Totale categoria 15a		155.973.523	7.973.523	148.000.000	155.973.523	0	0	
1602	Categoria 16a - Entrate non classificabili in altre voci	2000	1.899.500	1.899.500	0	1.899.500	0	0	
	Entrate da convegni, congressi e corsi	1999	4.076.245	0	0	0	0	4.076.245	
	Totale capitolo		5.975.745	1.899.500	0	1.899.500	0	0	
	Totale categoria 16a		5.975.745	1.899.500	0	1.899.500	0	0	
	TOTALE TITOLO IV		161.949.268	9.873.023	148.000.000	157.873.023	0	0	
	TITOLO V - ENTRATE IN CONTO CAPITALE DERIV. DA TRASFERIMENTI ATTIVI								
1901	Categoria 19a - Trasferimenti da parte di altri Enti del settore pubblico	1998	430.000.000	430.000.000	0	430.000.000	0	0	
	Contributi derivanti dal Fondo Trieste (ex 1801)		430.000.000	430.000.000	0	430.000.000	0	0	
	Totale categoria 19a		430.000.000	430.000.000	0	430.000.000	0	0	
	TOTALE TITOLO V		430.000.000	430.000.000	0	430.000.000	0	0	
	TITOLO VI - ENTR. IN C/ CAP. DERIV. ALIEN. BENI E RISC. CREDITI								
	Categoria 21a - Alienazione di immobilizzazioni tecniche		0	0	0	0	0	0	
	TOTALE TITOLO VI		0	0	0	0	0	0	
	TITOLO VII - ENTRATE DERIV. DA ACCENS. DI PRESTITI								
	TOTALE TITOLO VII		0	0	0	0	0	0	
	TITOLO VIII - PARTITE DI GIRO								
2801	Categoria 28a - Entrate aventi natura di partite di giro	2000	35.000	0	35.000	35.000	0	0	
	Ritenute Erariali (ex 2201)		35.000	0	35.000	35.000	0	0	
2803	Depositi ed anticipi (ex 2203)	2000	138.276.030	64.075.530	72.339.500	136.415.030	0	1.861.000	

RESIDUI ATTIVI	Situazione dei residui degli anni precedenti il 2001	ANNO RES.	RESIDUI INIZIO ESERCIZIO	RISCOSSI	DA RISCOUOTERE	TOTALI	VARIAZIONI		NOTE
							IN PIU'	IN MENO	
Capitolo	D E N O M I N A Z I O N E								
2606	Rimborso di somme pagate per conto di società committenti (ex 2207)	1999	169.010,078	74.270,804	94.739,274	169.010,078	0	3.326,720	
		1998	46.856,342	42.974,192	2.557,430	45.531,622	0	1.047,296	
		1997	46.727,151	35.903,355	9.776,500	45.679,855	0	0	
		1994	5.000,000	0	5.000,000	5.000,000	0	0	
		1993	9.020,100	0	9.020,100	9.020,100	0	0	
		1995	2.500,000	0	2.500,000	2.500,000	0	0	
	Totale capitolo		419.391,701	217.223,881	195.932,804	413.156,685	0	6.235,016	
	Rimborso di somme pagate per conto di società committenti (ex 2207)	2000	333.090,178	5.000,000	321.651,185	326.661,185	0	6.428,993	
		1999	294.746,359	104.443,266	168.023,861	272.467,127	0	22.279,232	
		1998	196.285,648	86.079,618	99.576,349	185.655,967	0	12.629,681	
		1997	81.914,241	0	61.015,000	61.015,000	0	20.899,241	
		1996	14.998,754	0	0	0	0	14.998,754	
		1995	0	0	0	0	0	0	
		1994	0	0	0	0	0	0	
	Totale capitolo		923.035,180	195.522,884	650.276,395	845.799,279	0	77.235,901	
2610	Rimborso prestiti diretti ai dipendenti	2000	14.970,000	5.485,132	9.484,868	14.970,000	0	0	
	Totale capitolo		14.970,000	5.485,132	9.484,868	14.970,000	0	0	
	Totale categoria 26a		1.357.431,881	418.231,897	855.729,067	1.273.960,964	0	83.470,917	
	TOTALE TITOLO VIII		1.357.431,881	418.231,897	855.729,067	1.273.960,964	0	83.470,917	
	RIEPILOGO GENERALE ENTRATE								
	TITOLO I - ENTRATE CORRENTI DERIVANTI DA TRASFERIMENTI ATTIVI		1.436.085,000	364.085,000	1.072.000,000	1.436.085,000	0	0	
	TITOLO II - ENTRATE CORRENTI DERIVANTI DA CONTRATTI E CONVENZIONI PER PROGRAMMI DI RICERCA		4.727.996,300	2.064.092,068	2.450.619,550	4.514.681,618	0	213.314,682	
	TITOLO III - ENTRATE CORRENTI DERIVANTI DALLA FORNITURA DI SERVIZI		4.106.158,893	3.026.466,821	1.077.207,842	4.103.674,663	0	2.484,230	
	TITOLO IV - ALTRE ENTRATE CORRENTI		161.948,268	9.873,023	148.000,000	157.873,023	0	4.076,245	
	TITOLO V - ENTRATE IN CONTO CAPITALE DERIV. DA TRASFERIMENTI ATTIVI		430.000,000	430.000,000	0	430.000,000	0	0	
	TITOLO VI - ENTRATE IN CONTO CAP. DERIV. ALIEN. BENI E RISCOSS. CREDITI		0	0	0	0	0	0	
	TITOLO VII - ENTRATE DERIVANTI DA ACCENSIONE DI PRESTITI		0	0	0	0	0	0	
	Totale al netto delle partite di giro		10.862.189,461	5.894.486,912	4.747.827,392	10.642.314,304	0	219.875,157	
	TITOLO VIII - PARTITE DI GIRO		1.357.431,881	418.231,897	855.729,067	1.273.960,964	0	83.470,917	
	TOTALE ENTRATE		12.219.621,342	6.312.718,809	5.603.556,459	11.916.275,268	0	303.346,074	

Esercizio 2001	GESTIONE DI COMPETENZA										DIFFERENZE RISPETTO	
	SOMME IMPEGNATE										ALLE PREVISIONI	
	Codice	Titolo	Categoria	Capitolo	D E N O M I N A Z I O N E	PREVISIONI		DEFINITIVE	PAGATE	RIMASTE DA PAGARE	TOTALI IMPEGNI	In più
Variazioni						In diminuz.						
					INIZIALI	In aumento						
					Disavanzo di Amministrazione presunto							
	1				TITOLO I^o - SPESE CORRENTI PER GLI ORGANI DELL'ENTE							
					Categoria 1a - Spese per gli Organi dell'Ente							
10101					101 Assegni, indennità e rimborsi alla Presidenza (ex 101)	150.000.000	0	150.000.000	151.395.135	0	1.395.135	0
10102					102 Compensi, indennità e rimb. ai componenti il Consiglio d'Amme. (ex 102)	100.000.000	50.000.000	150.000.000	111.367.283	0	0	0
10103					103 Compensi, indennità e rimb. ai componenti il Collegio dei Revis. (ex 103)	100.000.000	30.000.000	130.000.000	8.701.023	0	0	11.864.797
10104					104 Compensi, indennità e rimb. ai componenti il Collegio Scientif. (ex 104)	20.000.000	0	10.000.000	2.179.300	0	0	0
					Totale categoria 1a	370.000.000	80.000.000	440.000.000	296.241.332	0	1.395.135	11.864.797
					TOTALE TITOLO I^o	370.000.000	80.000.000	440.000.000	296.241.332	0	1.395.135	11.864.797
	2				TITOLO II^o - SPESE PER IL PERSONALE IN ATTIVITA' DI SERVIZIO							
					Categoria 2a - Stipendi, indennità e rimborsi al Direttore							
20201					201 Stipendio ed altri assegni fissi al Direttore (ex 211)	156.000.000	7.000.000	163.000.000	158.621.536	0	0	0
20202					202 Indennità di missione e rimborsi spese al Direttore	10.000.000	25.000.000	35.000.000	27.922.862	0	0	405.464
					Totale categoria 2a	166.000.000	32.000.000	198.000.000	186.544.398	0	0	405.464
	3				Categoria 3a - Oneri per il personale in attività di servizio							
20301					301 Stipendi ed altri assegni fissi al personale di ruolo (ex 201)	6.600.000.000	0	6.600.000.000	6.385.043.030	0	0	0
20302					302 Stipendi ed altri assegni fissi pers. assunto ex art.36-art.23 (ex 216)	1.200.000.000	531.000.000	1.671.000.000	1.607.024.254	0	0	0
20303					303 Fondo per il miglioramento dell'efficienza (ex 204)	1.100.000.000	0	1.100.000.000	858.953.361	0	0	0
20304					304 Indennità per direzione di strutture (ex 210)	170.000.000	0	170.000.000	126.881.102	0	0	0
20305					305 Oneri prev. ed assist. a carico dell'Ente pers. di ruolo e non (ex 212)	2.250.240.000	52.000.000	2.302.240.000	1.939.044.981	0	0	0
20306					306 Corresponsione indennizzi per invecchiamento (ex 214)	0	0	0	0	0	0	0
20307					307 Ripartizione utili attività p.c.terzi - art.28 DPR 58/1987 (ex 215)	140.000.000	60.000.000	190.000.000	101.601.396	0	0	0
20308					308 Spese per somministrazione di pasti - mensa	120.000.000	20.000.000	140.000.000	101.601.396	0	0	14.227.340
20309					309 Trattamento accessorio dirigenti	0	0	0	0	0	0	0
20310					310 Formazione ed aggiornamento del personale	20.000.000	11.132.000	31.132.000	21.607.899	0	0	9.524.101
20311					311 Spese per l'acquisto di vestiario	15.000.000	0	15.000.000	1.898.720	0	0	5.995.784
20312					312 Formazione ed aggiornamento del personale in campo informatico	15.000.000	0	15.000.000	7.105.496	0	0	15.000.000
					Totale categoria 3a	11.630.240.000	674.132.000	12.214.672.000	11.042.054.743	0	0	44.747.225
	4				Categoria 4a - Oneri per il personale non di ruolo in attività di servizio							
20401					401 Stip. ed altri ass. fissi pers. assunto ex art.51 DPR 411/1976 (ex 202)	0	0	0	0	0	0	0
20402					402 Compensi per lav. straordinario pers. assunto ex art.51 D.P.R. 411/76 (ex 205)	0	0	0	0	0	0	0
20403					403 Stipendi e ed altri assegni fissi pers. assunto ex art.6 L.707/5 (ex 203)	0	0	0	0	0	0	0
20404					404 Oneri prev. ed ass. carico dell'Ente al personale non di ruolo (ex 213)	0	0	0	0	0	0	0
					Totale categoria 4a	0	0	0	0	0	0	0
	5				Categoria 5a - Oneri per il personale in quiescenza							
					Totale categoria 5a	0	0	0	0	0	0	0
					TOTALE TITOLO II^o	11.796.240.000	706.132.000	12.412.672.000	11.228.599.147	0	0	45.152.689
	3				TITOLO III^o - SPESE CORRENTI PER ATTIVITA' ISTITUZIONALI							
					Categoria 6a - Spese per missione							
30601					601 Indennità e rimborsi spese missione al pers. per attività istituzionale	30.000.000	26.000.000	56.000.000	47.101.093	0	0	3.635.188
30602					602 Compensi e rimborsi spese commissioni Ente	40.000.000	37.000.000	77.000.000	64.866.185	0	0	0
					Totale categoria 6a	70.000.000	63.000.000	133.000.000	111.967.278	0	0	3.635.188
	7				Categoria 7a - Spese per l'acquisto di beni e servizi							
30701					701 Spese di rappresentanza (401)	8.000.000	13.000.000	21.000.000	17.941.824	0	0	0

Codice	Titolo	Categoria	Capitolo	DENOMINAZIONE	PREVISIONI			SOMME IMPEGNATE			DIFFERENZE RISPETTO		
					INITIALI	Variazioni		DEFINITIVE	PAGATE	RIMASTE DA PAGARE	TOTALI IMPEGNI	ALLE PREVISIONI	
						In aumento	In diminuz.					In più	In meno
30702			702	Fitto locali (ex 402)	40.000.000	0	0	40.000.000	0	0	0	40.000.000	
30703			703	Manutenzione, custodia e pulizia locali ed impianti (ex 403)	250.000.000	150.000.000	0	400.000.000	315.348.932	82.754.173	398.103.105	1.896.895	
30704			704	Spese postali, telegrafiche e telefoniche (ex 404)	210.000.000	20.000.000	0	230.000.000	183.274.967	66.100	183.935.967	46.064.033	
30705			705	Spese per energia elettrica, acqua e gas (ex 405)	170.000.000	30.000.000	0	200.000.000	159.547.466	14.024.309	173.571.775	26.428.225	
30706			706	Spese varie ufficio, cancellerie e software gestionale (ex 406)	130.000.000	3.333.000	0	133.333.000	112.305.704	21.021.296	133.327.000	6.000	
30707			707	Combustibili, per riscald., spese per la conduz. di imp. termici (ex 407)	110.000.000	0	0	110.000.000	34.717.776	7.365.220	42.082.996	67.917.004	
30708			708	Premi di assicurazione (ex 408)	180.000.000	0	0	180.000.000	134.486.548	12.818.278	147.304.826	32.695.174	
30709			709	Trasporti, factoring e spese doganali (ex 410)	25.000.000	0	0	25.000.000	14.964.592	5.630.237	20.594.829	4.405.171	
30710			710	Manutenzione e riparazione automezzi (ex 411)	12.000.000	0	0	12.000.000	4.270.269	293.370	4.563.639	7.436.361	
30711			711	Noleggio automezzi e tasse di circolazione (ex 412)	15.000.000	0	0	15.000.000	10.355.500	29.683	10.385.183	4.614.817	
30712			712	Spese per carburanti (ex 413)	5.000.000	0	0	5.000.000	819.700	0	819.700	4.180.300	
30713			713	Spese per consulenze, ill ed arbitraggi ed incarichi profess. (ex 415)	100.000.000	370.000.000	0	470.000.000	227.868.473	183.042.915	410.911.388	59.088.612	
30714			714	Spese di pubblicità L.25/2/87 n.67 (ex 428)	5.000.000	0	0	5.000.000	0	0	0	5.000.000	
30715			715	Spese per concorsi (ex 422)	0	0	0	0	0	0	0	0	
30716			716	Spese per le delenzioni e fuso di beni in locazione (ex 424)	0	0	0	0	0	0	0	0	
30717			717	Spese per manutenz. e noleggio delle appar. del Centro di Calcio (ex 414)	440.000.000	20.000.000	0	460.000.000	258.565.382	179.694.334	438.259.716	21.740.284	
30718			718	Spese per fact. e noleggio di software in licenza d'uso (ex 430)	310.000.000	0	0	310.000.000	222.803.839	76.121.081	298.924.920	11.075.080	
30719			719	Spese per canoni per la trasmissione dati (ex 433)	65.000.000	60.000.000	0	125.000.000	4.505.000	0	4.505.000	495.000	
30720			720	Spese per noleggio e manutenzione di macchine fotocopiatrici	50.000.000	0	0	50.000.000	40.082.876	4.440.000	44.522.876	5.467.124	
30721			721	Spese per fact. di tempo di calcolo da centri nazionali	4.000.000	0	0	4.000.000	720.000	0	720.000	3.280.000	
30722			722	Spese per noleggio ed acq. di software per teleab. dati sirmiti (ex 425)	0	0	0	0	0	0	0	0	
30723			723	Spese per canoni di manut. hardware ed assist. software Dip. Litostera	0	0	0	0	0	0	0	0	
30724			724	Spese per canoni di manut. hardware ed assist. software Dip. Oceanologia	0	0	0	0	0	0	0	0	
30725			725	Spese per canoni di manut. hardware ed assist. software Centro Ricerche Sismi.	0	0	0	0	0	0	0	0	
8				Totale categoria 7a	2.129.000.000	606.333.000	60.000.000	2.675.333.000	1.742.588.848	590.954.072	2.333.542.920	341.790.080	
30801			801	Categoria 8a - Spese per prestazioni istituzionali	0	0	0	0	0	0	0	0	
30802			802	Spese per attività di ricerca affidata a centri esterni (ex 501)	0	0	0	0	0	0	0	0	
30803			803	Partecipazione al progetto Crosta Profonda CROP (ex 502)	15.000.000	13.800.000	0	28.800.000	23.858.810	0	23.858.810	0	
30804			804	Collaborazioni scientifiche nazionali e internazionali (ex 503)	200.000.000	40.000.000	127.000.000	113.000.000	64.183.265	48.806.735	113.000.000	4.941.190	
30805			805	Programmi di ricerca istituzionali dell'Istituto	0	0	0	0	0	0	0	0	
30806			806	Spese per borse studio riservate pers. Erte da impiegare c/o altri Istit.	20.000.000	0	0	20.000.000	20.000.000	0	20.000.000	0	
30807			807	Spese per l'allestim. e partecip. a mostre ed esposizioni (ex 431)	20.000.000	245.769.000	0	265.769.000	114.705.814	151.063.186	265.769.000	0	
				Spese per organizzazione convegni nazionali ed internazionali	255.000.000	299.569.000	127.000.000	427.569.000	222.757.889	199.869.921	422.627.810	4.941.190	
9				Totale categoria 8a	116.300.000	251.804	0	116.551.804	31.620.420	84.931.384	116.551.804	0	
30901			901	Categoria 9a - Trasferimenti passivi	116.300.000	251.804	0	116.551.804	31.620.420	84.931.384	116.551.804	0	
				Totale categoria 9a	116.300.000	251.804	0	116.551.804	31.620.420	84.931.384	116.551.804	0	
10				Categoria 10a - Oneri finanziari	15.000.000	100.000.000	0	115.000.000	5.735.900	100.000.000	105.735.900	9.264.100	
31001			1001	Interessi passivi (ex 701)	3.000.000	0	0	3.000.000	1.691.042	0	1.691.042	1.308.958	
31002			1002	Commissioni bancarie (ex 702)	18.000.000	100.000.000	0	118.000.000	7.426.942	100.000.000	107.426.942	10.573.058	
				Totale categoria 10a	18.000.000	100.000.000	0	118.000.000	7.426.942	100.000.000	107.426.942	10.573.058	
11				Categoria 11a - Oneri tributari	800.000.000	235.000.000	0	1.035.000.000	925.962.044	0	925.962.044	109.037.956	
31101			1101	Imposte e tasse (ex 801)	800.000.000	235.000.000	0	1.035.000.000	925.962.044	0	925.962.044	109.037.956	
				Totale categoria 11a	800.000.000	235.000.000	0	1.035.000.000	925.962.044	0	925.962.044	109.037.956	
12				Categoria 12a - Poste correttive e compensative di entrate correnti	30.000.000	0	0	30.000.000	16.982.561	1.594.623	18.577.184	11.422.816	
31201			1201	Rimborsi diversi (ex 901)	30.000.000	0	0	30.000.000	16.982.561	1.594.623	18.577.184	11.422.816	

Esercizio 2007

Codice	Titolo	Categoria	Capitolo	D E N O M I N A Z I O N E		GESTIONE DI COMPETENZA				DIFFERENZE RISPETTO	
				PREVISIONI		SOMME IMPEGNATE		ALLE PREVISIONI			
				INIZIALI	Variazioni In aumento In diminuz.	DEFINITIVE	PAGATE	RIMASTE DA PAGARE	TOTALI IMPEGNI	In più	In meno
31301	13			30.000.000	0	30.000.000	16.982.561	1.594.623	18.577.184	0	11.422.816
				1.006.175.000	1.417.301.123	66.752.111	0	0	0	0	66.752.111
				0	811.997.088	681.424.721	0	0	0	0	681.424.721
				0	0	0	0	0	0	0	0
				1.006.175.000	1.750.000.000	748.176.832	0	0	0	0	748.176.832
31401	14			100.000.000	142.437.000	202.437.000	117.189.807	83.022.044	200.211.851	0	2.225.149
				100.000.000	142.437.000	202.437.000	117.189.807	83.022.044	200.211.851	0	2.225.149
				4.524.475.190	3.675.889.015	5.486.067.636	3.176.495.789	1.077.769.578	4.254.265.367	0	1.231.802.269
4											
41501	15			2.000.000	25.269.340	27.269.340	0	10.269.340	10.269.340	0	17.000.000
41502				3.000.000	145.947.702	148.947.702	85.748.790	54.587.762	140.336.552	0	7.861.150
41503				10.640.000	14.060.000	24.700.000	800.000	13.260.000	14.060.000	0	10.640.000
41504				60.300.000	41.576.667	87.376.667	8.177.444	33.576.667	41.754.111	0	45.622.556
41505				31.000.000	10.980.000	1.786.720	34.480.000	1.786.720	23.026.762	0	11.453.238
41506				63.400.000	22.000.000	85.400.000	19.239.963	8.563.302	27.803.265	0	57.596.735
41507				0	0	0	0	0	0	0	0
41508				0	0	0	0	0	0	0	0
41509				170.340.000	259.833.709	407.423.709	115.752.917	141.497.113	257.250.030	0	150.173.679
41601	16			128.000.000	152.272.527	270.322.527	57.749.610	48.898.536	106.648.146	0	163.674.381
41602				101.600.000	155.227.487	193.297.487	2.312.466	125.495.021	127.807.487	0	65.490.000
41603				272.810.000	107.401.028	340.991.028	8.711.624	38.869.625	47.581.249	0	293.409.779
41604				60.000.000	0	57.650.000	20.234.810	37.415.190	57.650.000	0	0
41605				23.800.000	78.174.881	101.974.881	2.344.365	15.521.514	17.865.879	0	84.109.002
41606				9.000.000	20.950.967	20.950.967	3.911.447	9.877.793	13.589.240	0	7.361.727
41607				22.800.000	20.931.775	20.931.775	23.109.001	15.782.949	15.782.949	0	5.148.826
41608				618.010.000	595.267.666	1.029.227.666	95.264.322	291.660.628	396.924.950	0	642.302.716
41701	17			200.000.000	855.400.000	1.055.400.000	678.866.188	281.616.174	960.502.362	0	94.897.638
41702				20.000.000	0	20.000.000	0	0	0	0	20.000.000
41703				100.000.000	109.940.200	159.940.200	120.324.099	39.481.731	159.805.830	0	134.370
41704				0	0	0	0	0	0	0	0
41705				320.000.000	965.340.200	1.235.340.200	799.210.287	321.097.905	1.120.308.192	0	115.032.008
41801	18			216.180.000	321.512.599	520.942.599	80.211.565	87.066.319	167.277.884	0	353.664.715
41802				92.820.000	318.682.648	353.002.648	30.401.258	108.133.045	138.534.303	0	214.468.345
41803				262.360.000	240.186.573	501.346.573	64.128.490	106.168.052	170.296.542	0	331.050.031
41804				128.000.000	111.112.244	221.912.244	32.595.486	93.916.758	126.512.244	0	95.400.000

Codice	Titolo	Categoria	Capitolo	DENOMINAZIONE	PREVISIONI		DEFINITIVE	PAGATE	RIMASTE DA PAGARE	TOTALI IMPEGNI	DIFFERENZE RISPETTO	
					Somme Impegnate						In più	In meno
					INIZIALI	Variazioni						
					In aumento	In diminuz.						
41805		1805		Indennità e rimborsi spese di missione del Dipart. di Oceanologia	175.100.000	95.410.515	244.510.515	80.458.580	34.845.313	115.303.893	0	129.206.622
41806		1806		Spese per materiali di consumo del Dipart. di Oceanologia	141.400.000	121.704.032	251.304.032	80.878.803	2.961.020	83.839.823	0	167.464.209
41807		1807		Spese per prestazioni di servizi del Dipart. di Oceanologia	50.800.000	138.741.849	185.741.849	74.264.109	55.577.084	129.841.193	0	55.900.656
41808		1808		Borsa di studio per programmi di ricerca del Dipart. di Oceanologia	41.200.000	30.800.000	41.200.000	0	7.800.000	7.800.000	0	33.400.000
41809		1809		Indennità e rimborsi spese di missione del Dipart. CRS	25.000.000	12.540.850	31.540.850	11.740.587	2.714.282	14.454.869	0	17.085.981
41810		1810		Spese per materiali di consumo del Dipart. CRS	24.600.000	57.780.000	74.780.000	4.892.931	18.554.165	23.447.096	0	51.332.904
41811		1811		Spese per prestazioni di servizi del Dipart. CRS	0	0	0	0	0	0	0	0
41812		1812		Borsa di studio per programmi di ricerca del Dipart. CRS	69.000.000	400.000	69.400.000	0	400.000	400.000	0	69.000.000
				Totale categoria 18a	1.224.460.000	1.448.871.310	2.495.881.310	459.571.809	518.136.038	977.707.847	0	1.517.973.463
41901	19	1901		Categoria 19a - Programmi di ricerca finanziati con fondi istituzionali	89.420.000	806.881.258	896.301.258	109.016.196	588.143.805	697.160.001	0	199.141.257
41902		1902		Programmi di ricerca istituzionali del Dipartimento della Litorale	82.800.000	411.927.506	494.727.506	222.762.989	212.958.820	435.721.809	0	59.005.697
41903		1903		Programmi di ricerca istituzionali del Dipartimento di Oceanologia	0	11.785.440	11.785.440	0	5.978.354	5.978.354	0	5.807.086
				Programmi di ricerca istituzionali del Centro Ricerche Sismologiche	172.220.000	1.230.594.204	1.402.814.204	331.779.185	807.080.979	1.138.860.164	0	263.954.040
				Totale categoria 19a	2.505.030.000	4.499.907.089	6.570.487.089	1.801.578.520	2.079.472.663	3.881.051.183	0	2.688.435.906
	5			TOTALE TITOLO IV		434.450.000						
				TITOLO V - SPESE CORR. PER L'ESEC. ATTIVITA' DI SERVIZIO								
				(spese rilevanti agli effetti dell'IVA)								
52001	20	2001		Categoria 20a - Attività di servizio svolte dal Dipartimento della Litorale	270.060.000	389.564.228	524.324.228	113.163.704	207.940.460	321.104.164	0	203.220.064
52002		2002		Indennità e rimborso spese di missione (ex 206)	255.000.000	175.778.410	235.928.410	19.219.192	11.197.172	30.416.364	0	205.512.046
52003		2003		Spese per materiali di consumo (ex 416)	486.000.000	462.335.874	873.435.874	290.809.990	238.221.895	529.031.885	0	344.403.989
52004		2004		Spese per prestazioni di servizi (ex 418)	0	0	0	0	0	0	0	0
				Altre spese di carattere gestionale (ex 421)	0	0	0	0	0	0	0	0
				Totale categoria 20a	1.011.060.000	1.027.678.512	1.633.688.512	423.192.886	457.359.527	880.552.413	0	753.136.099
52101	21	2101		Categoria 21a - Attività di servizio svolte dal Dipartimento di Oceanologia	62.100.000	89.706.374	136.806.374	37.194.031	58.077.520	95.261.551	0	41.544.823
52102		2102		Indennità e rimborso spese di missione (ex 207)	59.600.000	75.154.004	117.854.004	14.522.153	33.894.911	48.417.064	0	69.436.940
52103		2103		Spese per materiali di consumo (ex 417)	106.200.000	139.339.976	175.539.976	2.288.023	57.799.976	60.087.999	0	115.451.977
52104		2104		Spese per prestazioni di servizi (ex 217)	22.800.000	14.399.795	14.399.795	0	2.859.795	2.859.795	0	11.500.000
				Altre spese di carattere gestionale (ex 432)	250.700.000	318.600.149	444.600.149	53.994.207	152.672.202	206.666.409	0	237.933.740
				Totale categoria 21a	1.077.800.000	1.437.199.398	1.869.999.398	94.186.237	154.424.494	174.307.750	0	130.828.480
52201	22	2201		Categoria 22a - Attività di servizio svolte dal Centro Ricer. Sismolog.	107.800.000	66.855.632	154.655.632	16.078.414	40.987.935	57.066.349	0	97.589.283
52202		2202		Indennità e rimborso spese di missione (ex 209)	125.800.000	74.054.286	175.654.286	29.263.997	34.141.927	63.405.924	0	112.248.362
52203		2203		Spese per materiali di consumo (ex 423)	68.000.000	109.476.055	169.476.055	9.641.226	110.309.840	119.951.066	0	49.524.989
52204		2204		Spese per prestazioni di servizi	0	0	0	0	0	0	0	0
52205		2205		Altre spese di carattere gestionale	0	23.000.000	23.000.000	0	0	0	0	0
				Borse di studio	301.600.000	273.385.973	522.785.973	54.983.637	185.439.702	240.423.339	0	282.362.634
				Totale categoria 22a	301.600.000	273.385.973	522.785.973	54.983.637	185.439.702	240.423.339	0	282.362.634
52301	23	2301		Categoria 23a - Spese p. serv. non class. in altri tit. e stampa di pubbl.	32.000.000	0	32.000.000	7.326.400	22.777.560	30.103.960	0	1.896.040
52302		2302		Spese per la stampa dei Bollettini di Geof. ed Ocean. (ex 408)	5.000.000	0	5.000.000	5.000.000	0	5.000.000	0	0
52303		2303		Spese per altre pubblicazioni	3.000.000	0	3.000.000	639.488	360.000	999.488	0	2.000.512
				Altre spese e servizi	40.000.000	0	40.000.000	12.965.888	23.137.560	36.103.448	0	3.896.552
				Totale categoria 23a	40.000.000	0	40.000.000	12.965.888	23.137.560	36.103.448	0	3.896.552
52401	24	2401		Categoria 24a - Imposta sul valore aggiunto	450.000.000	0	450.000.000	268.186.000	158.015.122	426.201.122	0	23.798.878
				IVA (ex 802)	450.000.000	0	450.000.000	268.186.000	158.015.122	426.201.122	0	23.798.878
				Totale categoria 24a	2.053.380.000	1.619.664.634	3.091.074.634	813.322.618	976.674.113	1.789.946.731	0	1.301.127.903
				TOTALE TITOLO V								

Esercizio 2007

Esercizio 2007	Codice	Titolo	Categoria	Capitolo	D E N O M I N A Z I O N E	PREVISIONI			SOMME IMPEGNATE			DIFFERENZE RISPETTO		
						INIZIALI	Variazioni		DEFINITIVE	PAGATE	RIMASTE DA PAGARE	TOTALI IMPEGNI	ALLE PREVISIONI	
							In aumento	In diminuz.					In più	In meno
83306					Somme pagate per conto di società committenti (ex 2107)	1.000.000.000	12.000.000	155.000.000	857.000.000	468.543.333	497.154.722	965.698.055	108.698.055	0
83307					Versamenti al Circolo Ricreativo Aziendale Lavoratori (ex 2108)	11.000.000	0	0	11.000.000	9.330.000	840.000	10.170.000	0	830.000
83308					Restituzioni delle anticipazioni all'Ente Cassiere (ex 2109)	3.500.000.000	0	0	3.500.000.000	0	0	0	0	3.500.000.000
83309					Anticipazioni per costruzioni immobiliari	750.000.000	0	0	750.000.000	0	0	0	0	750.000.000
83310					Prestiti diretti ai dipendenti	15.000.000	0	0	15.000.000	9.000.000	3.000.000	12.000.000	0	3.000.000
83311					Anticipi miss. C/lli ai dipendenti	8.280.000.000	12.000.000	155.000.000	10.000.000	3.415.559.923	977.343.354	4.392.903.277	538.226.884	4.282.323.607
					TOTALE TITOLO VIIF	8.280.000.000	12.000.000	155.000.000	8.137.000.000	3.415.559.923	977.343.354	4.392.903.277	538.226.884	4.282.323.607
					RIPILOGO PER TITOLI									
1					TITOLO I - SPESE CORRENTI PER GLI ORGANI DELL'ENTE	370.000.000	80.000.000	10.000.000	440.000.000	296.241.332	133.289.006	429.530.338	1.395.135	11.864.797
2					TITOLO II - SPESE PER IL PERSONALE IN ATTIVITA' DI SERVIZIO	11.796.240.000	706.132.000	89.700.000	12.412.072.000	11.228.599.141	1.138.920.170	12.367.519.311	0	45.152.669
3					TITOLO III - SPESE CORRENTI PER ATTIVITA' ISTITUZIONALI	4.524.475.000	3.675.889.015	2.714.296.379	5.486.067.636	3.176.495.789	1.077.769.578	4.254.265.367	0	1.231.802.269
4					TITOLO IV - SPESE CORR. PER L'ESEC. DI PROGRAMMI DI RICERCA	2.505.030.000	4.499.907.089	434.450.000	6.570.487.089	1.801.578.520	2.079.472.663	3.881.051.183	0	2.689.435.906
5					TITOLO V - SPESE CORR. PER L'ESEC. DI ATTIVITA' DI SERVIZIO	2.053.360.000	1.619.684.634	581.950.000	3.091.074.634	819.322.818	976.624.713	1.789.946.731	0	1.301.127.903
					Totale spese correnti	21.248.105.000	10.581.592.738	3.830.396.379	28.000.301.359	17.316.237.400	5.406.075.530	22.722.312.930	1.395.135	5.279.383.564
6					TITOLO VI - SPESE IN CONTO CAPITALE	6.503.800.000	6.895.841.152	410.677.000	12.988.564.152	1.666.061.662	9.376.445.997	11.042.507.659	0	1.948.456.493
7					TITOLO VII - ESTINZIONE DI MUTUI ED ANTICIPAZIONI	250.000.000	50.000.000	0	300.000.000	0	300.000.000	300.000.000	0	0
					Totale spese al netto delle perdite di giro	28.002.905.000	17.527.433.890	4.241.073.379	41.289.265.511	18.982.299.062	15.082.521.527	34.064.820.589	1.395.135	7.225.640.057
8					TITOLO VIII - PARTITE DI GIRO	8.280.000.000	12.000.000	155.000.000	8.137.000.000	3.415.559.923	977.343.354	4.392.903.277	538.226.884	4.282.323.607
					TOTALE DELLE SPESE	36.282.905.000	17.539.433.890	4.396.073.379	49.426.265.511	22.397.858.985	16.059.864.881	38.457.723.866	539.622.019	11.508.163.664
					Avanzo di Amministrazione al termine dell'esercizio								0	0
					TOTALE GENERALE	36.282.905.000	17.539.433.890	4.396.073.379	49.426.265.511	22.397.858.985	16.059.864.881	38.457.723.866	539.622.019	11.508.163.664

RESIDUI INIZIO ESERCIZIO	GESTIONE DEI RESIDUI			GESTIONE DI CASSA			RESIDUI PASSIVI FINE ESERCIZIO	Capitolo	D E N O M I N A Z I O N E	
	PAGATI	RIMASTI DA PAGARE	TOTALI	Variazioni		DIFF. RISPETTO ALLE PREV.				
				In più	In meno	In più				In meno
4.610.686	1.466.000	0	1.466.000	0	3.144.686	0	15.172.306	0	Disavanzo di Amministrazione presunto	
53.688.562	53.688.562	0	53.688.562	0	0	0	13.678.721	0	TITOLO I ^o - SPESE CORR. PER GLI ORGANI DELL'ENTE	
10.754.400	10.754.400	0	10.754.400	0	0	0	20.188.580	0	Categoria 1a - Spese per gli Organi dell'Ente	
5.000.000	0	0	5.000.000	0	5.000.000	0	26.121.656	0	Assegni, indennità e rimb. ai compon. il CdA (ex 101)	
74.053.648	65.908.962	0	65.908.962	0	8.144.686	0	54.972.683	0	Compensi, indennità e rimb. ai compon. il CdA (ex 102)	
74.053.648	65.908.962	0	65.908.962	0	8.144.686	0	20.188.580	0	Compensi, indennità e rimb. ai compon. Colleg. Rev. (ex 103)	
							362.150.294	0	Compensi, indennità e rimb. ai compon. il Cons. Scient. (ex 104)	
							382.150.294	0	Totale categoria 1a	
							382.150.294	0	TOTALE TITOLO I	
							3.445.665	0	TITOLO II ^o - SPESE PER IL PERSON. IN ATTIV. DI SERV.	
							17.922.862	0	Categoria 2a - Stipendio, indennità e rimborsi al Direttore	
							17.922.862	0	Stipendio ed altri assegni fissi al Direttore (ex 211)	
							17.922.862	0	Indennità di missione e rimborsi spese al Direttore	
							3.445.665	0	Totale categoria 2a	
							482.023.546	0	Categoria 3a - Oneri per il personale in attività di servizio	
193.698.729	177.219.729	0	193.698.729	0	6.883.545.576	0	372.176.699	301	Stipendi ed altri assegni fissi al personale di ruolo (ex 201)	
158.620.712	158.620.712	0	158.620.712	0	1.404.110.012	0	222.596.458	302	Stipendi ed altri ass. fissi pers. assunto ex art.36-art.23 (ex 216)	
295.914.737	72.740.863	0	295.914.737	0	1.387.935.325	0	313.787.502	303	Fondo per il miglioramento dell'efficienza (ex 204)	
72.784.386	4.855.342	0	4.855.342	0	215.038.288	0	47.974.240	304	Indennità per direzione di strutture (ex 210)	
260.884.603	260.884.603	0	260.884.603	0	2.130.211.200	0	363.195.019	305	Oneri prev. ed ass. carico dell'Ente pers. ruolo e non (ex 212)	
							0	306	Corresponsione indennizzi per invalidità (ex 214)	
399.899.901	160.060.052	0	297.660.000	0	551.899.899	0	327.899.948	307	Ripartizione utili attiv. p.c.terzi - art.26 DPR 568/1987 (ex 215)	
24.932.232	24.932.232	0	24.932.232	0	127.006.575	0	24.171.264	308	Spese per somministrazione di pasti - mensa	
							472.947	309	Treatmento accessorio dirigenti	
12.200.000	0	0	12.200.000	0	29.800.000	0	8.192.101	310	Formazione ed aggiornamento del personale	
							12.643.205	311	Spese per l'acquisto di vestiario	
							13.200.000	312	Formazione ed aggiornamento del personale in campo informatico	
1.418.935.300	685.529.761	0	1.236.566.355	0	182.368.945	0	1.678.906.626	0	Totale categoria 3a	
							1.302.336.922	0	Categoria 4a - Oneri per il pers. non di ruolo in attività di servizio	
							0	401	Stip. ed altri ass. fissi pers. ass. ex art.51 DPR 411/1976 (ex 202)	
							0	402	Compensi lav. strand. pers. ass. ex art.51 DPR 411/76 (ex 203)	
							0	403	Stip. e ed altri assegni fissi pers. ass. ex art.6 L.7075 (ex 203)	
							0	404	Oneri prev. ass. carico Ente al personale non di ruolo (ex 213)	
							0	0	Totale categoria 4a	
							0	0	Categoria 5a - Oneri per il personale in quiescenza	
							0	0	Totale categoria 5a	
							1.689.956.764	0	TOTALE TITOLO II ^o	
1.418.935.300	685.529.761	0	1.236.566.355	0	182.368.945	0	1.305.782.587	0	TITOLO III ^o - SPESE CORR. PER ATTIV. ISTITUZIONALI	
							290.555.488	0	Categoria 6a - Spese per missione	
4.640.179	0	0	4.640.179	0	23.074.700	0	28.666.572	601	Indennità e rimborsi spese missione al pers. per attività istituz.	
2.480.480	1.290.960	0	1.290.960	0	30.000.000	0	36.157.145	602	Compensi e rimb. Spese commissioni Ente.	
7.120.659	5.931.139	0	5.931.139	0	53.074.700	0	17.397.534	0	Totale categoria 6a	
							12.728.134	0	Categoria 7a - Spese per l'acquisto di beni e servizi	
1.264.810	1.264.810	0	1.264.810	0	6.478.500	0	3.058.176	701	Spese di rappresentanza (401)	

RESIDUI INIZIO ESERCIZIO		RIMASTI DA PAGARE		TOTALI		Variazioni		PREVISIONI		PAGAMENTI		DIFF. RISPETTO ALLE PREV.		RESIDUI PASSIVI FINE ESERCIZIO		Capitolo		D E N O M I N A Z I O N E	
						In più		In meno				In più		In meno					
1.517.167	1.517.167	0	1.517.167	0	0	0	0	23.472.327	18.499.728	0	4.972.599	1.594.623	0	1301	Totale categoria 12a				
0	0	0	0	0	0	0	0	1.006.175.000	0	0	1.006.175.000	0	0	1302	Categoria 13a - Fondi utilizzabili esclusivam. mediante storno				
0	0	0	0	0	0	0	0	0	0	0	0	0	0	1303	Fondo di Riserva (ex 1001)				
0	0	0	0	0	0	0	0	0	0	0	0	0	0	1304	Fondo speciale riassegnazione residui perenti				
0	0	0	0	0	0	0	0	0	0	0	0	0	0		Fondo rischi derivanti da attività esterne				
0	0	0	0	0	0	0	0	1.006.175.000	0	0	1.006.175.000	0	0		Fondo riserva per n° OGS-EXPLORA				
0	0	0	0	0	0	0	0	0	0	0	0	0	0		Totale categoria 13a				
1.149.442.069	25.721.266	1.118.638.303	1.144.359.569	5.082.500	1.254.236.795	142.911.073	5.082.500	1.254.236.795	142.911.073	0	1.111.325.722	1.201.660.347	0	1401	Categoria 14a - Spese non classificabili in altre voci				
1.149.442.069	25.721.266	1.118.638.303	1.144.359.569	5.082.500	1.254.236.795	142.911.073	5.082.500	1.254.236.795	142.911.073	0	1.111.325.722	1.201.660.347	0		Spese varie non classificabili in altri capitoli di spesa				
2.277.505.984	696.723.985	1.399.988.659	2.096.712.644	180.793.340	6.285.157.591	3.873.219.774	180.793.340	6.285.157.591	3.873.219.774	704.767.352	3.116.705.169	2.477.756.237			Totale categoria 14a				
															TOTALE TITOLO III*				
15.313.381	7.616.048	7.345.789	14.961.837	351.544	44.879.177	7.616.048	351.544	44.879.177	7.616.048	0	37.263.129	17.615.129		1501	TITOLO IV - SPESE CORR. PER L'ESEC. PROG. RICER.				
74.285.160	70.830.285	0	70.830.285	3.454.875	207.857.527	156.579.075	3.454.875	207.857.527	156.579.075	0	51.278.452	54.587.762		1502	Categoria 15a - Programmi di ricerca finanziati dal CNR				
292.514.549	293.600.000	25.914.549	319.514.549	0	303.954.549	294.400.000	0	303.954.549	294.400.000	0	9.554.549	39.174.549		1503	Indennità e rimborsi spese di missione del Dipart.Litostera				
70.247.270	34.481.456	35.765.614	70.247.270	27.000.000	132.546.512	42.658.900	27.000.000	132.546.512	42.658.900	0	89.889.612	69.342.481		1504	Spese per prestazioni di servizi del Dipart.Litostera				
20.474.523	8.799.066	18.665.457	27.464.523	0	59.509.373	10.585.786	0	59.509.373	10.585.786	0	48.923.587	39.905.499		1505	Indennità e rimborsi spese di missione del Dipart.Oceanologia				
31.095.241	31.095.241	0	31.095.241	0	72.674.233	50.335.204	0	72.674.233	50.335.204	0	22.339.029	8.563.302		1506	Spese per materiali di consumo del Dipart.Oceanologia				
13.420.425	0	13.420.425	13.420.425	0	13.420.425	0	0	13.420.425	0	0	6.540.555	13.420.425		1507	Spese per prestazioni di servizi del Dipart.Oceanologia				
6.540.555	0	6.540.555	6.540.555	0	6.540.555	0	0	6.540.555	0	0	49.984	6.540.555		1508	Indennità e rimborsi spese di missione del CRS				
49.984	0	0	49.984	0	49.984	0	0	49.984	0	0	49.984	0		1509	Spese per materiali di consumo del CRS				
530.931.088	446.422.096	107.652.589	554.074.686	27.000.000	841.434.335	562.175.073	27.000.000	841.434.335	562.175.073	0	279.259.322	249.149.702			Totale categoria 15a				
15.164.134	15.164.134	0	15.164.134	0	129.323.521	72.913.744	0	129.323.521	72.913.744	0	56.409.777	48.898.536		1601	Categoria 16a - Programmi di ricerca finanziati dalla CEE				
203.375.835	70.774.318	99.653.719	170.428.037	32.947.798	309.478.598	73.086.784	0	309.478.598	73.086.784	0	236.391.814	225.148.740		1602	Indennità e rimborsi spese di missione Dipart.Litostera (ex 429)				
103.931.498	98.309.080	0	98.309.080	5.622.418	487.950.370	107.020.704	5.622.418	487.950.370	107.020.704	0	380.929.666	38.869.625		1603	Spese per materiali di consumo del Dipart.Litostera				
40.977.718	18.486.856	22.490.862	40.977.718	0	105.659.814	38.721.666	0	105.659.814	38.721.666	0	66.938.148	59.906.052		1604	Spese per prestazioni di servizi del Dipart.Litostera				
11.176.268	11.176.268	0	11.176.268	0	25.558.457	13.520.633	0	25.558.457	13.520.633	0	12.037.824	15.521.514		1605	Borse di studio per programmi del Dipartim.Litostera (ex 426)				
6.733.156	6.733.156	0	6.733.156	0	20.837.716	10.644.603	0	20.837.716	10.644.603	0	10.193.113	9.677.793		1606	Indennità e rimborsi spese di missione del Dipart.Oceanologia				
62.715.917	40.402.673	22.107.194	62.509.867	208.050	52.773.725	40.402.673	0	52.773.725	40.402.673	0	12.371.052	37.890.143		1607	Spese per materiali di consumo del Dipart.Oceanologia				
179.785	0	0	179.785	0	26.265.841	0	0	26.265.841	0	0	26.265.841	0		1608	Spese per prestazioni di servizi del Dipart.Oceanologia				
444.254.311	261.046.485	144.251.775	405.298.260	38.956.051	1.157.848.042	356.310.807	0	1.157.848.042	356.310.807	0	801.537.235	435.912.403			Totale categoria 16a				
423.299.283	195.815.212	157.000.000	352.815.212	70.484.071	627.157.383	874.701.400	0	627.157.383	874.701.400	247.544.017	0	438.616.174	1701	Categoria 17a - Progr. di ricerca eseguiti con la nave "Explora"					
132.131.723	120.106.410	0	120.106.410	12.025.313	56.359.252	120.106.410	12.025.313	56.359.252	120.106.410	63.747.158	0	0	1702	Spese per la gestione armatoriale nr "Explora" (ex 427)					
23.339.966	0	0	23.339.966	23.339.966	140.421.194	120.324.099	0	140.421.194	120.324.099	0	20.097.095	39.481.731		1703	Spese per approvvigionamenti e materiali di consumo				
0	0	0	0	0	1.570.255	0	0	1.570.255	0	0	1.570.255	0	1704	Spese per assicurazioni					
0	0	0	0	0	37.533.968	0	0	37.533.968	0	0	37.533.968	0	1705	Spese per prestazioni di servizi					
578.770.972	315.921.622	157.000.000	472.921.622	105.846.350	863.042.052	1.115.131.909	0	863.042.052	1.115.131.909	311.291.175	59.201.318	478.097.905			Indennità e rimborsi spese di missione (ex 208)				
82.511.964	82.469.964	0	82.469.964	42.000	266.990.823	162.681.529	0	266.990.823	162.681.529	0	104.309.294	87.066.319		1801	Totale categoria 17a				
53.030.357	29.740.681	13.889.676	43.630.357	9.400.000	137.681.348	60.141.939	0	137.681.348	60.141.939	0	77.539.409	122.022.721		1802	Indennità e rimborsi spese di missione del Dipart.Litostera				
228.876.494	105.972.153	111.357.876	217.330.029	8.546.465	342.488.439	170.100.643	0	342.488.439	170.100.643	0	172.387.796	217.525.928		1803	Spese per materiali di consumo del Dipart.Litostera				
483.085.486	153.404.991	329.680.495	483.085.486	0	573.655.354	186.000.477	0	573.655.354	186.000.477	0	387.654.877	423.597.253		1804	Spese per prestazioni di servizi del Dipart.Litostera				
															Borse di studio per programmi di ricerca				

GESTIONE DEI RESIDUI			GESTIONE DI CASSA			RESIDUI FINI ESERCIZIO	Capitolo	D E N O M I N A Z I O N E					
RESIDUI INIZIO ESERCIZIO	PAGATI	RIMASTI DA PAGARE	TOTALI	V a r i a z i o n i					PREVISIONI	PAGAMENTI	DIFF. RISPETTO ALLE PREV.		
				In più	In meno							In più	In meno
20.937.296	20.937.296	0	20.937.296	0	0	156.751.981	101.395.876	0	55.356.105	34.845.313	1605	Indennità e rimborsi spese di missione del Dipart. di Oceanologia	
8.354.750	8.354.750	0	8.354.750	0	0	137.893.503	89.233.553	0	48.659.950	2.961.020	1606	Spese per materiali di consumo del Dipart. di Oceanologia	
65.957.782	50.755.782	15.202.000	65.957.782	0	0	113.297.448	125.019.891	11.722.443	0	70.779.084	1607	Spese per prestazioni di servizi del Dipart. di Oceanologia	
22.800.000	12.350.000	10.450.000	22.800.000	0	0	61.500.000	12.350.000	0	49.150.000	18.250.000	1608	Borse di studio per programmi di ricerca del Dipart. di Oceanologia	
659.150	659.150	0	659.150	0	0	24.750.000	12.399.737	0	12.350.263	2.714.282	1609	Indennità e rimborsi spese di missione del Dipart. CRS	
180.000	180.000	0	180.000	0	0	24.410.000	5.072.931	0	19.337.069	18.554.165	1610	Spese per materiali di consumo del Dipart. CRS	
0	0	0	0	0	0	0	0	0	0	0	1611	Spese per prestazioni di servizi del Dipart. CRS	
45.600.000	16.150.000	29.450.000	45.600.000	0	0	97.750.000	16.150.000	0	81.600.000	29.850.000	1612	Borse di studio per programmi di ricerca del Dipart. CRS	
1.008.993.279	480.974.767	510.030.047	991.004.814	0	17.988.465	1.937.168.896	940.546.576	11.722.443	1.008.344.763	1.028.166.085		Totale categoria 18a	
293.170.434	288.560.748	4.609.686	293.170.434	0	0	372.411.800	397.576.944	25.165.144	0	592.753.491	1901	Categoria 19a - Progr. di ricerca finanziati con fondi istituz.	
11.188.008	11.173.123	0	11.173.123	0	14.885	71.477.277	233.936.112	162.458.835	0	212.958.820	1902	Programmi di ricerca istituz. del Dipartimento della Litosfera	
11.924.564	8.231.650	0	8.231.650	0	3.692.914	11.290.164	8.231.650	0	3.058.514	5.978.354	1903	Progr. di ricerca istituzionali del Dipartimento di Oceanologia	
316.283.006	307.965.521	4.609.686	312.575.207	0	3.707.799	455.179.241	639.744.706	187.623.979	3.058.514	811.690.665		Progr. di ricerca istituzionali del Centro Ricerche Sismologiche	
2.879.232.656	1.872.330.491	923.544.097	2.795.874.588	27.000.000	170.358.068	5.254.672.566	3.673.909.011	510.637.597	2.151.401.152	3.003.016.760		Totale categoria 19a	
													TOTALE TITOLO IV*
													TITOLO V - SPESE CORR. PER L'ESEC. ATT. DI SERV.
													(spese rilevanti agli effetti dell'I.V.A.)
147.418.793	147.418.793	0	147.418.793	0	0	448.066.269	260.592.497	0	187.473.772	207.940.460	2001	Categoria 20a - Attiv. di servizio svolte dal Dip. della Litosfera	
414.490.306	165.521.332	228.968.974	414.490.306	0	0	595.342.978	204.740.524	0	390.602.454	240.166.146	2002	Indennità e rimborso spese di missione (ex 20b)	
473.756.115	343.878.645	62.983.664	406.472.309	0	67.283.806	858.804.867	634.688.635	0	222.116.232	300.815.559	2003	Spese per materiali di consumo (ex 41b)	
	0	0	0	0	0	3.272.500	0	0	3.272.500	0	2004	Spese per prestazioni di servizi (ex 41b)	
1.035.665.214	676.818.770	291.562.638	968.381.408	0	67.283.806	1.903.476.614	1.100.071.656	0	803.464.958	748.922.165		Altre spese di carattere gestionale (ex 421)	
													Totale categoria 20a
26.201.300	26.201.300	0	26.201.300	0	0	93.997.704	63.385.331	0	30.612.373	58.077.520	2101	Categoria 21a - Attività di servizio svolte dal Dip. Oceanologia	
12.841.384	12.841.384	0	12.841.384	0	0	75.631.126	27.363.537	0	48.267.589	33.894.911	2102	Indennità e rimborso spese di missione (ex 207)	
313.121.516	194.399.455	103.154.061	297.553.516	0	15.568.000	420.870.984	196.687.478	0	224.183.506	160.954.037	2103	Spese per materiali di consumo (ex 417)	
7.085.461	840.598	0	840.598	0	6.244.863	29.914.361	29.914.361	0	29.914.361	3.740.393	2104	Spese per prestazioni di servizi (ex 217)	
359.249.661	233.442.139	103.994.659	337.436.798	0	21.812.863	620.414.175	287.436.346	0	332.977.829	256.666.861		Altre spese di carattere gestionale (ex 432)	
													Totale categoria 21a
51.872.474	47.931.136	0	47.931.136	0	3.941.338	162.982.086	64.009.550	0	98.952.536	40.987.935	2201	Categoria 22a - Attività di serv. svolte dal Centro Ric. Sismol.	
46.616.919	46.616.919	0	46.616.919	0	0	180.157.907	75.880.916	0	104.276.991	34.141.927	2202	Indennità e rimborso spese di missione (ex 209)	
30.129.750	28.977.615	0	28.977.615	0	1.152.135	78.191.135	38.618.841	0	39.572.294	110.309.840	2203	Spese per materiali di consumo (ex 423)	
2.640.947	0	0	0	0	2.640.947	21.927.800	0	0	21.927.800	0	2204	Spese per prestazioni di servizi	
	0	0	0	0	0	23.000.000	0	0	23.000.000	0	2205	Altre spese di carattere gestionale	
131.260.090	123.525.670	0	123.525.670	0	7.734.420	472.238.928	178.509.307	0	293.729.621	185.439.702		Borse di studio	
													Totale categoria 22a
6.957.712	4.687.712	0	4.687.712	0	2.270.000	63.587.172	12.014.112	0	51.573.060	22.777.560	2301	Categoria 23a - Spese p. serv. non class. altri tit. e stampa pubbl.	
0	0	0	0	0	0	5.353.068	5.000.000	0	353.068	0	2302	Spese per la stampa dei Bollettini di Geof. ed Ocean. (ex 40b)	
0	0	0	0	0	0	3.000.000	639.488	0	2.360.512	360.000	2303	Spese per altre pubblicazioni	
6.957.712	4.687.712	0	4.687.712	0	2.270.000	71.940.260	17.653.600	0	54.286.660	23.137.560		Altre spese e servizi	
													Totale categoria 23a
0	0	0	0	0	0	530.000.000	268.166.000	0	261.814.000	158.015.122	2401	Categoria 24a - Imposte sul valore aggiunto IVA (ex 802)	
1.533.132.677	1.038.474.291	395.557.297	1.434.031.588	0	99.101.089	3.598.069.977	1.851.796.909	0	1.746.273.068	1.372.181.410		Totale categoria 24a	
													TOTALE TITOLO V*

RESIDUI INIZIO ESERCIZIO	GESTIONE DEI RESIDUI				GESTIONE DI CASSA				RESIDUI PASSIVI FINE ESERCIZIO	Capitolo	D E N O M I N A Z I O N E	
	RIMASTI DA PAGARE	PAGATI	TOTALI	Variazioni		PREVISIONI	PAGAMENTI	DIFF. RISPETTO ALLE PREV.				
				In più	In meno			In più				In meno
878.830.515	370.446.316	417.096.264	787.542.580	0	91.287.935	1.547.547.084	838.989.649	0	708.557.435	3306	Somme pagate per conto di società committenti (ex 2107)	
888.000	888.000	0	888.000	0	0	10.120.000	10.218.000	98.000	0	3307	Versam. al Circolo Ricreativo Aziendale Lavoratori (ex 2108)	
0	0	0	0	0	0	3.500.000.000	0	0	3.500.000.000	0	Restituzioni delle anticipazioni all'Ente Cassiere (ex 2109)	
0	0	0	0	0	0	760.685.827	0	0	760.685.827	0	Anticipazioni per costruzioni immobiliari	
0	0	0	0	0	0	27.600.000	9.000.000	0	18.600.000	3310	Prestiti diretti ai dipendenti	
0	0	0	0	0	0	10.000.000	0	0	10.000.000	0	Anticipi miss. C/ll ai dipendenti	
1.411.994.746	813.717.880	504.535.855	1.318.253.735	0	93.741.011	9.086.723.302	4.229.277.803	186.381.761	5.043.827.260	1.481.879.209	Totale Categoria 33a	
1.411.994.746	813.717.880	504.535.855	1.318.253.735	0	93.741.011	9.086.723.302	4.229.277.803	186.381.761	5.043.827.260	1.481.879.209	TOTALE TITOLO VIII	
74.053.648	65.908.962	0	65.908.962	0	8.144.886	396.934.397	362.150.294	20.188.580	54.972.693	133.289.006	RIPILOGO PER TITOLI	
1.418.935.300	685.529.761	551.036.594	1.236.566.355	0	182.368.945	12.929.356.001	11.914.126.902	290.555.488	1.305.782.587	1.689.956.764	TITOLO P - SPESE CORR. PER GLI ORGANI DELL'ENTE	
2.277.505.984	696.723.985	1.399.988.659	2.096.712.644	0	180.793.240	6.285.157.591	3.873.218.774	704.767.352	3.116.705.169	2.477.758.237	TITOLO II ^o - SPESE PER IL PERS. IN ATT. SERVIZIO	
2.878.232.656	1.812.330.491	923.544.087	2.735.874.588	27.000.000	170.358.068	5.254.672.566	3.613.909.011	510.637.597	2.151.401.152	3.003.016.760	TITOLO III ^o - SPESE CORRENTI PER ATTIVITA' ISTITUZIONALI	
1.533.132.677	1.038.474.291	395.557.297	1.434.031.588	0	99.101.089	3.598.069.977	1.851.796.909	0	1.746.273.068	1.372.181.410	TITOLO IV - SPESE CORR. PER L'ESEC. PROGR. RICERCA	
8.182.860.265	4.298.967.450	3.270.126.647	7.569.094.137	27.000.000	640.766.128	28.464.190.532	21.615.204.890	1.526.149.017	8.375.134.659	8.676.202.177	TITOLO V ^o - SPESE CORR. PER L'ESEC. DI ATT. SERVIZIO	
4.214.139.807	2.605.032.143	1.317.598.485	3.922.630.638	0	291.509.169	9.560.540.662	4.271.093.805	167.299.000	5.456.745.857	10.694.044.482	Totale spese correnti	
911.942.661	183.567.075	728.375.586	911.942.661	0	0	0	183.567.075	183.567.075	0	1.028.375.586	TITOLO VI ^o - ESTINZIONE DI MUTUI ED ANTICIPAZIONI	
13.308.942.733	7.087.566.708	5.376.100.728	12.403.667.436	27.000.000	932.275.297	38.074.731.194	26.069.865.770	1.877.015.092	13.831.880.516	20.398.622.255	Totale spese al netto delle partite di giro	
1.411.994.746	813.717.880	504.535.855	1.318.253.735	0	93.741.011	9.086.723.302	4.229.277.803	186.381.761	5.043.827.260	1.481.879.209	TITOLO VIII ^o - PARTITE DI GIRO	
14.720.337.479	7.901.284.588	5.820.636.583	13.721.921.171	27.000.000	1.026.016.308	47.111.454.496	30.299.143.573	2.063.396.853	18.875.707.776	21.860.501.464	TOTALE DELLE SPESE	
14.720.337.479	7.901.284.588	5.820.636.583	13.721.921.171	27.000.000	1.026.016.308	47.111.454.496	30.299.143.573	15.205.298.145	18.875.707.776	21.860.501.464	Avanzo di cassa al termine dell'esercizio	
14.720.337.479	7.901.284.588	5.820.636.583	13.721.921.171	27.000.000	1.026.016.308	47.111.454.496	30.299.143.573	17.268.694.998	18.875.707.776	21.860.501.464	TOTALE GENERALE	

Capitolo	Situazione dei residui degli anni precedenti il 2001 D E N O M I N A Z I O N E	ANNO RES.	RESIDUI INIZIO ESERCIZIO	PAGATI	DA PAGARE	TOTALI	VARIAZIONI		NOTE
							IN PIU'	IN MENO	
	TITOLO F - SPESE CORRENTI PER GLI ORGANI DELL'ENTE								
101	Categoria 1a - Spese per gli Organi dell'Ente Assegni, indennità e rimborsi alla Presidenza (ex 101)	2000	4.610.686	1.466.000	0	1.466.000	0	3.144.686	
	Totale capitolo		4.610.686	1.466.000	0	1.466.000	0	3.144.686	
102	Compensi, indennità e rimb. ai componenti il Consiglio d'Amministrazione (ex 102)	2000	53.688.562	53.688.562	0	53.688.562	0	0	
	Totale capitolo		53.688.562	53.688.562	0	53.688.562	0	0	
103	Compensi, indennità e rimb. ai componenti il Colleg. Revisori (ex 103)	2000	10.754.400	10.754.400	0	10.754.400	0	0	
	Totale capitolo		10.754.400	10.754.400	0	10.754.400	0	0	
104	Compensi, indennità e rimb. ai componenti il Cons. Scientifico (ex 104)	1998	5.000.000	0	0	0	0	5.000.000	
	Totale capitolo		5.000.000	0	0	0	0	5.000.000	
	Totale categoria 1a		74.053.648	65.908.962	0	65.908.962	0	8.144.686	
	TOTALE TITOLO I		74.053.648	65.908.962	0	65.908.962	0	8.144.686	
	TITOLO II - SPESE PER IL PERSONALE IN ATTIVITA' DI SERVIZIO								
301	Categoria 3a - Oneri per il personale in attività di servizio Stipendi ed altri assegni fissi al personale di ruolo (ex 201)	2000	19.758.463	16.479.000	3.279.463	19.758.463	0	0	
		1999	53.718.280	0	53.718.280	53.718.280	0	0	
		1997	120.221.986	0	120.221.986	120.221.986	0	0	
	Totale capitolo		193.698.729	16.479.000	177.219.729	193.698.729	0	0	
302	Stipendi ed altri assegni fissi pers. assunto ex art.36-art.23 (ex 216)	2000	4.510.700	0	4.510.700	4.510.700	0	0	
		1999	50.000.000	0	50.000.000	50.000.000	0	0	
		1998	104.110.012	0	104.110.012	104.110.012	0	0	
	Totale capitolo		158.620.712	0	158.620.712	158.620.712	0	0	
303	Fondo per il miglioramento dell'efficienza (ex 204)	2000	189.150.222	118.593.338	70.556.884	189.150.222	0	0	
		1999	84.319.340	82.135.361	2.183.979	84.319.340	0	0	
		1998	22.445.175	22.445.175	0	22.445.175	0	0	
	Totale capitolo		295.914.737	223.173.874	72.740.863	295.914.737	0	0	
304	Indennità per direzione e strutture (ex 210)	2000	4.855.342	0	4.855.342	4.855.342	0	0	
		1999	67.929.044	0	67.929.044	67.929.044	0	0	
		1998	72.784.386	0	72.784.386	72.784.386	0	0	
	Totale capitolo		145.568.772	0	145.568.772	145.568.772	0	0	
305	Oneri prev. ed assist. e carico dell'Ente pers. di ruolo e non (ex 212)	2000	260.884.603	260.884.603	0	260.884.603	0	0	
		1999	260.884.603	260.884.603	0	260.884.603	0	0	
	Totale capitolo		521.769.206	521.769.206	0	521.769.206	0	0	
307	Ripartizione utili attività p.c.terzi - art.28 DPR 568/1987 (ex 215)	2000	137.660.000	81.444.200	56.215.800	137.660.000	0	0	
		1999	160.000.000	78.615.852	81.384.148	160.000.000	0	0	previdenza amm.va
		1998	75.000.000	0	0	75.000.000	0	0	previdenza amm.va
	Totale capitolo		372.660.000	160.065.052	137.599.948	372.660.000	0	0	
308	Spese per somministrazioni di pasti - mensa	2000	24.932.232	24.932.232	0	24.932.232	0	0	
		1999	24.932.232	24.932.232	0	24.932.232	0	0	
	Totale capitolo		49.864.464	49.864.464	0	49.864.464	0	0	
310	Formazione ed aggiornamento del personale	2000	12.200.000	0	0	0	0	12.200.000	
		1999	12.200.000	0	0	0	0	12.200.000	
	Totale capitolo 3a		24.400.000	0	0	0	0	24.400.000	
	TOTALE TITOLO II		1.418.935.300	685.529.761	551.036.594	1.236.566.355	0	182.368.945	
	TITOLO III - SPESE CORRENTI PER ATTIVITA' ISTITUZIONALI		1.418.935.300	685.529.761	551.036.594	1.236.566.355	0	182.368.945	

Capitolo	D E N O M I N A Z I O N E	ANNO RES.	RESIDUI INIZIO ESERCIZIO	PAGATI	DA PAGARE	TOTALI	VARIAZIONI		NOTE
							IN PIU'	IN MENO	
601	Categoria 6a - Spese per missione Indennità e rimborsi spese missione al pers. per attività istituzionale	2000	4.640.179	4.640.179	0	4.640.179	0	0	0
602	Compensi e rimborsi spese commissioni Ente	2000	4.640.179	4.640.179	0	4.640.179	0	0	0
	Totale capitolo		2.480.480	1.290.960	0	1.290.960	0	0	1.189.520
	Totale categoria 6a		2.480.480	1.290.960	0	1.290.960	0	0	1.189.520
			7.120.659	5.931.139	0	5.931.139	0	0	1.189.520
701	Categoria 7a - Spese per l'acquisto di beni e servizi Spese di rappresentanza (401)	2000	1.264.810	1.264.810	0	1.264.810	0	0	0
703	Manutenzione, custodia e pulizia locali ed impianti (ex 403)	2000	1.264.810	1.264.810	0	1.264.810	0	0	0
704	Spese postali, telegrafiche e telefoniche (ex 404)	2000	90.295.221	90.295.221	0	90.295.221	0	0	0
705	Spese per l'energia elettrica, acqua e gas (ex 405)	2000	90.295.221	90.295.221	0	90.295.221	0	0	0
706	Spese varie ufficio, cancelleria e software gestionale (ex 406)	2000	3.675.000	3.675.000	0	3.675.000	0	0	0
	Totale capitolo		8.637.467	8.637.467	0	8.637.467	0	0	0
	Totale categoria		8.637.467	8.637.467	0	8.637.467	0	0	0
707	Combustibili per riscald., spese per la condutt. di imp. termici (ex 407)	2000	13.544.343	13.544.343	0	13.544.343	0	0	0
708	Prenni di assicurazione (ex art. 409)	2000	21.120.000	13.544.343	0	13.544.343	0	0	21.120.000
709	Trasporti, facchinaggi e spese doganali (ex 410)	2000	34.664.343	48.481.013	0	48.481.013	0	0	21.120.000
713	Spese per consulenze, liti ed arbitraggi ed incarichi profess. (ex 415)	2000	50.213.013	48.481.013	0	48.481.013	0	0	732.000
	Totale capitolo		4.805.000	4.805.000	0	4.805.000	0	0	732.000
	Totale categoria		4.805.000	4.805.000	0	4.805.000	0	0	732.000
717	Spese per manutenz. e noleggio delle appar. del Centro di Calcolo (ex 414)	2000	61.105.598	61.105.598	0	61.105.598	0	0	0
718	Spese per l'acq. e noleggio di software in licenza d'uso (ex 430)	1999	61.105.598	61.105.598	0	61.105.598	0	0	0
719	Spese per canoni per la trasmissione dati (ex 433)	1997	167.392.274	88.626.326	0	88.626.326	0	0	5.999.999
	Totale capitolo		60.385.870	31.117.750	0	31.117.750	0	0	0
	Totale categoria		4.967.060	4.967.060	0	4.967.060	0	0	0
			263.862.954	93.593.386	0	93.593.386	0	0	5.999.999
			39.691.693	39.691.693	0	39.691.693	0	0	0
			28.617.004	39.691.693	0	39.691.693	0	0	28.617.004
			68.308.697	0	0	0	0	0	28.617.004
			35.201.205	0	0	0	0	0	35.201.205
			16.635.956	0	0	0	0	0	16.635.956
			52.037.161	0	0	0	0	0	52.037.161
			39.181.000	0	0	0	0	0	39.181.000
			39.181.000	0	0	0	0	0	39.181.000
			678.050.264	361.288.537	0	361.288.537	0	0	147.687.164
			10.491.200	10.491.200	0	10.491.200	0	0	0
			60.900.000	32.300.000	0	32.300.000	0	0	0
			2.800.000	0	0	0	0	0	2.800.000
			74.191.200	42.791.200	0	42.791.200	0	0	2.800.000
			1.332.000	1.332.000	0	1.332.000	0	0	2.800.000
			10.491.200	10.491.200	0	10.491.200	0	0	0
			60.900.000	32.300.000	0	32.300.000	0	0	0
			2.800.000	0	0	0	0	0	0
			74.191.200	42.791.200	0	42.791.200	0	0	0
			1.332.000	1.332.000	0	1.332.000	0	0	0
			10.491.200	10.491.200	0	10.491.200	0	0	0
			60.900.000	32.300.000	0	32.300.000	0	0	0
			2.800.000	0	0	0	0	0	0
			74.191.200	42.791.200	0	42.791.200	0	0	0
			1.332.000	1.332.000	0	1.332.000	0	0	0
			10.491.200	10.491.200	0	10.491.200	0	0	0
			60.900.000	32.300.000	0	32.300.000	0	0	0
			2.800.000	0	0	0	0	0	0
			74.191.200	42.791.200	0	42.791.200	0	0	0
			1.332.000	1.332.000	0	1.332.000	0	0	0
			10.491.200	10.491.200	0	10.491.200	0	0	0
			60.900.000	32.300.000	0	32.300.000	0	0	0
			2.800.000	0	0	0	0	0	0
			74.191.200	42.791.200	0	42.791.200	0	0	0
			1.332.000	1.332.000	0	1.332.000	0	0	0
			10.491.200	10.491.200	0	10.491.200	0	0	0
			60.900.000	32.300.000	0	32.300.000	0	0	0
			2.800.000	0	0	0	0	0	0
			74.191.200	42.791.200	0	42.791.200	0	0	0
			1.332.000	1.332.000	0	1.332.000	0	0	0
			10.491.200	10.491.200	0	10.491.200	0	0	0
			60.900.000	32.300.000	0	32.300.000	0	0	0
			2.800.000	0	0	0	0	0	0
			74.191.200	42.791.200	0	42.791.200	0	0	0
			1.332.000	1.332.000	0	1.332.000	0	0	0
			10.491.200	10.491.200	0	10.491.200	0	0	0
			60.900.000	32.300.000	0	32.300.000	0	0	0
			2.800.000	0	0	0	0	0	0
			74.191.200	42.791.200	0	42.791.200	0	0	0
			1.332.000	1.332.000	0	1.332.000	0	0	0
			10.491.200	10.491.200	0	10.491.200	0	0	0
			60.900.000	32.300.000	0	32.300.000	0	0	0
			2.800.000	0	0	0	0	0	0
			74.191.200	42.791.200	0	42.791.200	0	0	0
			1.332.000	1.332.000	0	1.332.000	0	0	0
			10.491.200	10.491.200	0	10.491.200	0	0	0
			60.900.000	32.300.000	0	32.300.000	0	0	0
			2.800.000	0	0	0	0	0	0
			74.191.200	42.791.200	0	42.791.200	0	0	0
			1.332.000	1.332.000	0	1.332.000	0	0	0
			10.491.200	10.491.200	0	10.491.200	0	0	0
			60.900.000	32.300.000	0	32.300.000	0	0	0
			2.800.000	0	0	0	0	0	0
			74.191.200	42.791.200	0	42.791.200	0	0	0
			1.332.000	1.332.000	0	1.332.000	0	0	0
			10.491.200	10.491.200	0	10.491.200	0	0	0
			60.900.000	32.300.000	0	32.300.000	0	0	0
			2.800.000	0	0	0	0	0	0
			74.191.200	42.791.200	0	42.791.200	0	0	0
			1.332.000	1.332.000	0	1.332.000	0	0	0
			10.491.200	10.491.200	0	10.491.200	0	0	0
			60.900.000	32.300.000	0	32.300.000	0	0	0
			2.800.000	0	0	0	0	0	0
			74.191.200	42.791.200	0	42.791.200	0	0	0
			1.332.000	1.332.000	0	1.332.000	0	0	0
			10.491.200	10.491.200	0	10.491.200	0	0	0
			60.900.000	32.300.000	0	32.300.000	0	0	0
			2.800.000	0	0	0	0	0	0
			74.191.200	42.791.200	0	42.791.200	0	0	0
			1.332.000	1.332.000	0	1.332.000	0	0	0
			10.491.200	10.491.200	0	10.491.200	0	0	0
			60.900.000	32.300.000	0	32.300.000	0	0	0
			2.800.000	0	0	0	0	0	0
			74.191.200	42.791.200	0	42.791.200	0	0	0
			1.332.000	1.332.000	0	1.332.000	0	0	0
			10.491.200	10.491.200	0	10.491.200	0	0	0
			60.900.000	32.300.000	0	32.300.000	0	0	0
			2.800.000	0	0	0	0	0	0
			74.191.200	42.791.200	0	42.791.200	0	0	0
			1.332.000	1.332.000	0	1.332.000	0	0	0
			10.491.200	10.491.200	0	10.491.200	0	0	0
			60.900.000	32.300.000	0	32.300.000	0	0	0
			2.800.000	0	0	0	0	0	0
			74.191.200	42.791.200	0	42.791.200	0	0	0
			1.332.000	1.332.000	0	1.332.000	0	0	0
			10.491.200	10.491.200	0	10.491.200	0	0	0
			60.900.000	32.300.000	0	32.300.000	0	0	0
			2.800.000	0	0	0	0	0	0
			74.191.200	42.791.200	0	42.791.200	0	0	0
			1.332.000	1.332.000	0	1.332.000	0	0	0

Capitolo	D E N O M I N A Z I O N E	ANNO RES.	RESIDUI INIZIO ESERCIZIO	PAGATI	DA PAGARE	TOTALI	VARIAZIONI		NOTE
							IN PIU'	IN MENO	
RESIDUI PASSIVI									
807	Totale capitolo Spese per organizzazione convegni nazionali e internazionali	2000	1.332.000	1.332.000	0	1.332.000	0	0	0
		1998	10.000.000	10.000.000	0	10.000.000	0	0	0
	Totale capitolo		9.064.156	0	0	0	0	9.064.156	0
	Totale categoria 8a		19.064.156	10.000.000	0	10.000.000	0	0	0
			94.587.356	54.123.200	28.600.000	82.723.200	0	0	11.864.156
901	Categoria 9a - Trasferimenti passivi Trasferimenti passivi al Fondo di Assistenza (ex 601)	2000	82.256.335	67.286.335	0	67.286.335	0	0	14.970.000
	Totale capitolo		82.256.335	67.286.335	0	67.286.335	0	0	14.970.000
	Totale categoria 9a		82.256.335	67.286.335	0	67.286.335	0	0	14.970.000
1001	Categoria 10a - Oneri finanziari Interessi passivi (ex701)	2000	21.738.889	21.738.889	0	21.738.889	0	0	0
		1999	132.123.390	48.447.603	83.675.787	132.123.390	0	0	0
	Totale capitolo		153.862.279	70.186.492	83.675.787	153.862.279	0	0	0
	Totale categoria 10a		153.862.279	70.186.492	83.675.787	153.862.279	0	0	0
1101	Categoria 11a - Oneri tributari Imposte e tasse (ex 801)	2000	110.669.855	110.669.855	0	110.669.855	0	0	0
	Totale capitolo		110.669.855	110.669.855	0	110.669.855	0	0	0
	Totale categoria 11a		110.669.855	110.669.855	0	110.669.855	0	0	0
1201	Categoria 12a-Poste correttive e compensative di entrate correnti Rimborsi diversi ex (901)	2000	1.517.167	1.517.167	0	1.517.167	0	0	0
	Totale capitolo		1.517.167	1.517.167	0	1.517.167	0	0	0
	Totale categoria 12a		1.517.167	1.517.167	0	1.517.167	0	0	0
1401	Categoria 14a - Spese non classificabili in altre voci Spese varie non classificabili in altri capitoli di spesa	2000	25.460.339	25.191.266	269.073	25.460.339	0	0	0
		1999	1.123.981.730	530.000	1.118.369.230	1.118.899.230	0	0	5.082.500
	Totale capitolo		1.149.442.069	25.721.266	1.118.638.303	1.144.359.569	0	0	5.082.500
	Totale categoria 14a		1.149.442.069	25.721.266	1.118.638.303	1.144.359.569	0	0	5.082.500
	TOTALE TITOLO III		2.377.505.964	696.723.985	1.399.988.659	2.096.712.644	0	180.793.340	0
TITOLO IV - SPESE CORR. PER L'ESEC.PROGRAMMI DI RICERCA									
Categoria 15a - Programmi di ricerca finanziati dal CNR									
1501	Indennità e rimborsi spese di missione del Dipart.Litostera	2000	8.968.789	1.623.000	7.345.789	8.968.789	0	0	0
		1999	6.344.592	5.993.048	0	5.993.048	0	0	351.544
	Totale capitolo		15.313.381	7.616.048	7.345.789	14.961.837	0	0	351.544
		1999	12.500.000	9.045.125	0	9.045.125	0	0	3.454.875
		1998	61.310.000	61.310.000	0	61.310.000	0	0	0
		1997	475.160	475.160	0	475.160	0	0	0
	Totale capitolo		74.285.160	70.830.285	0	70.830.285	0	0	3.454.875
1503	Spese per prestazioni di servizi del Dipart.Litostera	1999	289.240.000	290.325.451	25.914.549	316.240.000	27.000.000	0	0
		1998	3.274.549	3.274.549	0	3.274.549	0	0	0
	Totale capitolo		292.514.549	293.600.000	25.914.549	319.514.549	27.000.000	0	0
1504	Indennità e rimborsi spese di missione del Dipart. Oceanologia	2000	62.024.756	26.258.942	35.765.814	62.024.756	0	0	0
		1999	8.222.514	8.222.514	0	8.222.514	0	0	0
	Totale capitolo		70.247.270	34.481.456	35.765.814	70.247.270	0	0	0

Capitolo		Situazione dei residui degli anni precedenti il 2001 D E N O M I N A Z I O N E	ANNO RES.	RESIDUI PASSIVI				TOTALI	VARIAZIONI		NOTE
				RESIDUI INIZIO ESERCIZIO	PAGATI	DA PAGARE	TOTALI		IN PIU'	IN MENO	
1505	Spese per materiali di consumo del Dipart. Oceanologia	2000	24.562.326	5.896.069	18.665.457	24.562.326	0	0	0		
		1999	1.209.479	1.209.479	0	1.209.479	0	0	0		
		1998	412.972	412.972	0	412.972	0	0	0		
		1997	1.279.746	1.279.746	0	1.279.746	0	0	0		
	Totale capitolo		27.464.523	8.799.066	18.665.457	27.464.523	0	0	0		
1506	Spese per prestazioni di servizi del Dipart. Oceanologia	2000	30.760.000	30.760.000	0	30.760.000	0	0	0		
		1999	47.100	47.100	0	47.100	0	0	0		
		1998	288.141	288.141	0	288.141	0	0	0		
	Totale capitolo		31.095.241	31.095.241	0	31.095.241	0	0	0		
1507	Indennità e rimborsi missioni del CRS	2000	13.420.425	0	13.420.425	13.420.425	0	0	0		
1508	Spese per materiali di consumo del CRS	2000	4.900.000	0	4.900.000	4.900.000	0	0	0		
		1999	1.640.555	0	1.640.555	1.640.555	0	0	0		
		1998	6.540.555	0	6.540.555	6.540.555	0	0	0		
	Totale capitolo		49.984	0	0	49.984	0	0	0		
	Totale capitolo		49.984	0	0	49.984	0	0	0		
	Totale categoria 15a		530.931.088	446.422.096	107.652.589	554.074.685	27.000.000	0	3.856.403		
1601	Categoria 16a - Programmi di ricerca finanziati dalla CEE	2000	15.164.134	15.164.134	0	15.164.134	0	0	0		
	Indennità e rimborsi spese di missione del Dipart. Litostera (ex 429)	2000	15.164.134	15.164.134	0	15.164.134	0	0	0		
1602	Spese per materiali di consumo del Dipart. Litostera	2000	5.304.500	5.304.500	0	5.304.500	0	0	0		
		1999	139.364.727	39.711.008	99.653.719	139.364.727	0	0	0		
		1998	58.706.608	25.758.810	0	58.706.608	0	0	0		
	Totale capitolo		203.375.835	70.774.318	99.653.719	170.428.037	0	0	32.947.798	perenzione amm.va	
1603	Spese per prestazioni di servizi del Dipart. Litostera	2000	98.309.080	98.309.080	0	98.309.080	0	0	0		
		1999	5.622.417	0	0	5.622.417	0	0	0		
		1998	103.931.498	98.309.080	0	98.309.080	0	0	5.622.417		
1604	Borse di studio per programmi del Dipartim. Litostera (ex 426)	2000	40.977.718	18.486.856	22.490.862	40.977.718	0	0	0		
		2000	40.977.718	18.486.856	22.490.862	40.977.718	0	0	0		
1605	Indennità e rimborsi spese di missione del Dipart. Oceanologia	2000	11.176.268	11.176.268	0	11.176.268	0	0	0		
1606	Spese per materiali di consumo del Dipart. Oceanologia	2000	11.176.268	11.176.268	0	11.176.268	0	0	0		
		2000	783.176	783.176	0	783.176	0	0	0		
		1999	5.949.980	5.949.980	0	5.949.980	0	0	0		
		2000	6.733.156	6.733.156	0	6.733.156	0	0	0		
1607	Spese per prestazioni di servizi del Dipart. Oceanologia	2000	32.782.594	10.675.400	22.107.194	32.782.594	0	0	0		
		1999	29.933.323	29.727.273	0	29.727.273	0	0	0		
		1999	62.715.917	40.402.673	22.107.194	62.509.867	0	0	206.050		
	Totale capitolo		179.785	0	0	179.785	0	0	206.050		
	Totale capitolo		179.785	0	0	179.785	0	0	179.785		
	Totale categoria 16a		444.254.311	261.046.485	144.251.775	405.298.260	0	0	38.956.051		
1701	Categoria 17a - Programmi di ricerca eseguiti con la nave "Explora"	2000	195.815.212	195.815.212	0	195.815.212	0	0	0		
	Spese per la gestione amatoriale nr "Explora" (ex 427)	1999	2.020.254	0	0	2.020.254	0	0	0		
		1998	910.188	0	0	910.188	0	0	0		

Capitolo	Situazione dei residui degli anni precedenti il 2001 DENOMINAZIONE	ANNO RES.	RESIDUI INIZIO ESERCIZIO	PAGATI	DA PAGARE	TOTALI	VARIAZIONI		NOTE
							IN PIU'	IN MENO	
1702	Totale capitolo Spese per approvvigionamenti e materiali di consumo	1997	224.553.629	0	157.000.000	157.000.000	0	67.553.629	
		2000	423.299.283	195.815.212	157.000.000	352.815.212	0	70.484.071	
1703	Totale capitolo Spese per assicurazioni	2000	132.131.723	120.106.410	0	120.106.410	0	12.025.313	
		2000	132.131.723	120.106.410	0	120.106.410	0	12.025.313	
	Totale categoria 17/a	2000	23.339.966	0	0	0	0	23.339.966	
		2000	23.339.966	0	0	0	0	23.339.966	
		2000	578.770.972	315.921.622	157.000.000	472.921.622	0	105.849.350	
1801	Categoria 18a - Programmi di ricerca finanz. da Enti Pubblici e Privati Indennità e rimborsi spese di missione del Dipart. Litosfera (ex 429)	2000	82.511.964	82.469.964	0	82.469.964	0	42.000	
		2000	82.511.964	82.469.964	0	82.469.964	0	42.000	
1802	Spese per materiali di consumo del Dipart. Litosfera	2000	52.988.946	29.699.270	13.889.676	43.588.946	0	9.400.000	
		1999	41.411	41.411	0	41.411	0	0	
		2000	53.030.357	29.740.681	13.889.676	43.630.357	0	9.400.000	
1803	Spese per prestazioni di servizi del Dipart. Litosfera	2000	215.594.439	104.236.563	111.357.676	215.594.439	0	0	
		1999	1.735.590	1.735.590	0	1.735.590	0	0	
		1998	8.546.465	0	0	0	0	8.546.465	perenzione amm.va
		2000	225.876.494	105.972.163	111.357.676	217.330.029	0	8.546.465	
1804	Borse di studio per programmi di ricerca	2000	317.978.233	76.509.932	241.468.301	317.978.233	0	0	
		1999	165.107.253	76.895.059	88.212.194	165.107.253	0	0	
		2000	483.085.486	153.404.991	329.680.495	483.085.486	0	0	
1805	Indennità e rimborsi spese di missione Dipart. Di Oceanologia	2000	20.937.296	20.937.296	0	20.937.296	0	0	
		2000	20.937.296	20.937.296	0	20.937.296	0	0	
1806	Spese per materiali di consumo del Dip. Oceanologia	2000	8.354.750	8.354.750	0	8.354.750	0	0	
		2000	8.354.750	8.354.750	0	8.354.750	0	0	
1807	Spese per prestazioni di servizi Dipart. Di Oceanologia	2000	65.957.782	50.755.782	15.202.000	65.957.782	0	0	
		2000	65.957.782	50.755.782	15.202.000	65.957.782	0	0	
1808	Borse di studio per programmi di ricerca del Dipart. di Oceanologia	2000	22.800.000	12.350.000	10.450.000	22.800.000	0	0	
		2000	22.800.000	12.350.000	10.450.000	22.800.000	0	0	
1809	Indennità e rimborsi spese di missione del Dipart. CRS	2000	659.150	659.150	0	659.150	0	0	
		2000	659.150	659.150	0	659.150	0	0	
1810	Spese per materiali di consumo del Dipart. CRS	2000	180.000	180.000	0	180.000	0	0	
		2000	180.000	180.000	0	180.000	0	0	
1812	Borse di studio per programmi di ricerca del Dipart. CRS	2000	45.600.000	16.150.000	29.450.000	45.600.000	0	0	
		2000	45.600.000	16.150.000	29.450.000	45.600.000	0	0	
	Totale categoria 18a	2000	1.008.993.279	480.974.767	510.030.047	991.004.814	0	17.988.465	
1901	Categoria 19a - Programmi di ricerca finanziati con fondi istituzionali Programmi di ricerca istituzionali del Dipartimento della Litosfera	2000	190.574.169	185.964.483	4.609.686	190.574.169	0	0	
		1999	102.596.285	102.596.285	0	102.596.285	0	0	
		2000	293.170.434	288.560.748	4.609.686	293.170.434	0	0	
1902	Programmi di ricerca istituzionali del Dipartimento di Oceanologia	2000	11.173.123	11.173.123	0	11.173.123	0	0	
		1999	14.885	0	0	0	0	14.885	
		2000	11.188.008	11.173.123	0	11.173.123	0	14.885	
1903	Programmi di ricerca istituzionali Centro Ricerche Sismologiche	2000	11.924.564	8.231.650	0	8.231.650	0	3.692.914	
		2000	11.924.564	8.231.650	0	8.231.650	0	3.692.914	

Capitolo	Situazione dei residui degli anni precedenti il 2001 D E N O M I N A Z I O N E	ANNO RES.	RESIDUI INIZIO ESERCIZIO	PAGATI	DA PAGARE	TOTALI	VARIAZIONI		NOTE
							IN PIU'	IN MENO	
	Totale categoria 19a		316.283.006 2.879.232.656	307.965.521 1.812.330.491	4.609.686 923.544.097	312.573.207 2.735.874.588	0 27.000.000	3.707.799 170.358.068	
	TITOLO V - SPESE CORR. PER L'ESEC. ATTIVITA' DI SERVIZIO (spese rilevanti agli effetti dell'I.V.A.)								
	Categoria 20a - Attività di servizio svolte dal Dipartim. della Litostera (indennità e rimborso spese di missione (ex 205))	2000	64.613.673	64.613.673	0	64.613.673	0	0	
		1999	82.805.120	82.805.120	0	82.805.120	0	0	
	Totale capitolo	2000	147.418.793	147.418.793	0	147.418.793	0	0	
		1999	276.972.675	113.723.897	163.248.778	276.972.675	0	0	
	Spese per materiali di consumo (ex. 416)	1998	130.064.194	64.343.998	65.720.196	130.064.194	0	0	
		1998	7.453.437	7.453.437	0	7.453.437	0	0	
	Totale capitolo	2000	414.490.306	185.521.332	228.968.974	414.490.306	0	0	
	Spese per prestazioni di servizi (ex. 418)	1999	399.923.021	337.329.357	62.593.664	399.923.021	0	0	
		1999	7.371.094	6.235.788	0	6.235.788	0	0	
		1998	8.462.000	313.500	0	313.500	0	0	
		1997	58.000.000	0	0	0	0	0	perenzione amm.va
	Totale capitolo	2000	473.756.115	343.878.645	62.593.664	406.472.309	0	0	
	Categoria 21a - Attività di servizio svolte dal Dipartim. di Oceanologia (indennità e rimborso spese di missione (ex. 207))	2000	1.035.665.214	676.818.770	291.562.638	968.381.408	0	0	
2101		2000	18.370.478	18.370.478	0	18.370.478	0	0	
		1999	7.830.822	7.830.822	0	7.830.822	0	0	
	Totale capitolo	2000	26.201.300	26.201.300	0	26.201.300	0	0	
2102	Spese per materiali di consumo (ex. art. 417)	2000	12.841.384	12.841.384	0	12.841.384	0	0	
2103	Spese per prestazioni di servizi (ex. 432)	2000	12.841.384	12.841.384	0	12.841.384	0	0	
		1999	238.990.046	144.755.455	94.234.591	238.990.046	0	0	
		1998	58.563.470	49.644.000	8.919.470	58.563.470	0	0	
	Altre spese di carattere gestionale (ex. 432)	2000	15.568.000	0	0	0	0	15.568.000	perenzione amm.va
2104		2000	313.121.516	194.399.455	103.154.061	297.553.516	0	0	
		1999	840.598	0	840.598	840.598	0	0	
		1998	191.408	0	0	0	0	191.408	
		1998	6.053.455	0	0	0	0	6.053.455	
	Totale capitolo	2000	7.085.461	0	840.598	840.598	0	0	
	Categoria 22a - Attività di servizio svolte dal Centro Ricer. Sismolog. (indennità e rimborso spese di missione (ex. 209))	2000	359.249.661	233.442.139	103.994.659	337.436.798	0	0	
2201		2000	42.178.212	38.236.874	0	38.236.874	0	3.941.338	
		1999	9.694.262	9.694.262	0	9.694.262	0	0	
	Totale capitolo	2000	51.872.474	47.931.136	0	47.931.136	0	3.941.338	
2202	Spese per materiali di consumo (ex. 423)	2000	46.616.919	46.616.919	0	46.616.919	0	0	
2203	Spese per prestazioni di servizi	2000	30.129.750	28.977.615	0	28.977.615	0	0	
2204	Altre spese di carattere gestionale	1999	30.129.750	28.977.615	0	28.977.615	0	0	
		1999	2.640.947	0	0	0	0	2.640.947	perenzione amm.va
	Totale capitolo	2000	2.640.947	0	0	0	0	2.640.947	

Situazione dei residui degli anni precedenti il 2001		RESIDUI PASSIVI		NOTE				
Capitolo	D E N O M I N A Z I O N E	ANNO RES.	RESIDUI INIZIO ESERCIZIO	PAGATI	DA PAGARE	TOTALI	VARIAZIONI	
							IN PIU'	IN MENO
2301	Totale categoria 22a Categoria 23a - Spese p. serv. non class. in altri tit. e stampa di pubbl. Spese per la stampa dei Bollettini di Geof. ed Ocean. (ex 408) Totale capitolo Totale categoria 23a	1999	131.260.090	123.525.670	0	123.525.670	0	7.734.420
	TOTALE TITOLO V*		6.957.712	4.687.712	0	4.687.712	0	2.270.000
			6.957.712	4.687.712	0	4.687.712	0	2.270.000
			6.957.712	4.687.712	0	4.687.712	0	2.270.000
			1.533.132.677	1.038.474.291	395.557.297	1.434.031.588	0	99.101.089
2501	TITOLO V* - SPESE IN CONTO CAPITALE Categoria 25a - Acquisizione di beni di uso durev. ed opere immobiliari Manutenzione straordinaria di immobili (ex 1101)	2000	20.753.400	20.753.400	0	20.753.400	0	0
2502	Totale capitolo Acquisizione e costruzione di immobili (ex 1102)	2000	20.753.400	20.753.400	0	20.753.400	0	0
		2000	265.482.026	231.346.080	34.135.946	265.482.026	0	0
		1999	452.879.000	452.879.000	0	452.879.000	0	0
		1998	3.131.710	3.131.710	0	3.131.710	0	0
	Totale capitolo Totale categoria 25a		721.492.736	687.356.790	34.135.946	721.492.736	0	0
2601	Acquisizione di immobilizzazioni tecniche Acquisto di attrezzature scientifiche e macchin. Dip. Io. Litosfera (ex 1204)	2000	742.246.136	708.110.190	34.135.946	742.246.136	0	0
2602	Totale capitolo Acquisto di attrezzature scientifiche e macchinari per il Dip. Io. Oceanologia	2000	321.605.031	292.659.802	28.945.229	321.605.031	0	0
		1999	1.517.654	0	1.517.628	1.517.628	0	26
		2000	323.122.665	292.659.802	30.462.857	323.122.659	0	26
2603	Totale capitolo Acquisto di attrezzature scientifiche e macchinari per il Centro Ric. Sismol.-UD	2000	320.214.572	290.454.572	29.760.000	320.214.572	0	0
		1998	229.864.843	105.732.793	124.132.050	229.864.843	0	0
		1997	46.997.257	46.997.257	0	46.997.257	0	0
		2000	597.076.672	443.184.622	153.892.050	597.076.672	0	0
		1997	186.317.409	170.921.815	15.395.594	186.317.409	0	0
		2000	7.777.612	0	0	7.777.612	0	7.777.612
		1999	194.095.021	170.921.815	15.395.594	194.095.021	0	0
2604	Totale capitolo Acquisto di attrezzature scientifiche e macchinari per il Centro di Calcio	2000	85.589.200	39.954.534	7.807.040	85.589.200	0	0
		1999	10.245.666	10.245.666	0	10.245.666	0	0
		1998	101.326.490	64.720.854	36.605.636	101.326.490	0	0
		1997	1.535.484	0	1.535.484	1.535.484	0	0
2605	Totale capitolo Altri acq. di impianti, attrezzature e macchinari (ex 1201)	2000	198.696.840	114.921.054	45.948.160	198.696.840	0	0
		2000	39.459.664	18.478.740	0	39.459.664	0	0
		1999	395.893.194	125.531.669	267.949.736	395.893.194	0	0
		2000	435.352.858	144.010.409	267.949.736	435.352.858	0	0
2606	Totale capitolo Acquisto di mobili e macchine per ufficio (ex 1202)	2000	23.732.432	23.192.002	0	23.732.432	0	0
		1999	116.488.560	0	11.199.386	116.488.560	0	0
		1998	90.000.000	21.276.123	68.723.877	90.000.000	0	0
		1997	2.652.316	0	2.652.316	2.652.316	0	0
2607	Totale capitolo Acquisto di libri scientifici (ex 1203)	2000	232.873.308	44.468.125	82.575.579	232.873.308	0	0
		1999	223.192.531	220.728.235	2.464.296	223.192.531	0	0
		1999	743.902	743.902	0	743.902	0	0
2609	Totale capitolo Acq. di impianti, attrez. e macch. conseguenti al nota della nr "Explora"	2000	223.936.433	221.472.137	2.464.296	223.936.433	0	0
		2000	1.168.224.205	465.283.989	694.774.277	1.168.224.205	0	16.165.939

Capitolo	Situazione dei residui degli anni precedenti il 2001 D E N O M I N A Z I O N E	ANNO RES.	RESIDUI INIZIO ESERCIZIO	PAGATI	DA PAGARE	TOTALI	VARIAZIONI		NOTE
							IN PIU'	IN MENO	
	TITOLO III - SPESE CORRENTI PER ATTIVITA' ISTITUZIONALI		2.277.505.984	696.723.965	1.399.988.659	2.096.712.644	0	180.793.340	
	TITOLO IV - SPESE CORR. PER L'ESEC. DI PROGRAMMI DI RICERCA		2.879.232.656	1.812.330.491	923.544.097	2.735.874.588	27.000.000	170.358.068	
	TITOLO V - SPESE CORR. PER L'ESEC. DI ATTIVITA' DI SERVIZIO Totale spese correnti		1.533.132.677 8.182.860.265	1.038.474.291 4.298.967.490	395.557.297 3.270.126.647	1.434.031.568 7.569.094.137	0 27.000.000	99.101.089 640.766.128	
	TITOLO VI - SPESE IN CONTO CAPITALE		4.214.139.807	2.605.032.143	1.377.598.495	3.922.630.638	0	291.508.169	
	TITOLO VII - ESTINZIONE DI MUTUI ED ANTICIPAZIONI Totale spese al netto delle partite di giro		911.942.661 13.306.942.733	183.567.075 7.087.566.708	728.375.586 5.316.100.728	911.942.661 12.403.667.436	0 27.000.000	0 932.275.297	
	TITOLO VIII - PARTITE DI GIRO		1.411.994.746	813.717.880	594.535.855	1.318.253.735	0	93.741.011	
	TOTALE DELLE SPESE		14.720.937.479	7.901.284.588	5.820.636.583	13.721.921.171	27.000.000	1.026.016.308	
	Disavanzo di Amministrazione TOTALE GENERALE		14.720.937.479	7.901.284.588	5.820.636.583	13.721.921.171	27.000.000	1.026.016.308	

QUADRO RIASSUNTIVO

ENTRATE		SPESE					
Categoria	DESCRIZIONE	COMPETENZA	CASSA	Categoria	DESCRIZIONE	COMPETENZA	CASSA
1	TITOLO I* - ENTRATE CORR.DERIV.DA TRASFER.ATTIVI	22.070.000.000	21.941.585.000	1	TITOLO I* - SPESE CORRENTI PER GLI ORGANI DELL'ENTE	429.530.338	362.150.294
1	Cat. 1a - Trasferimenti da parte dello Stato	0	0	1	Cat. 1a - Spese per gli Organi dell'Ente	429.530.338	362.150.294
2	Cat. 2a - Trasferimenti da parte di Enti locali	0	0		TOTALE TITOLO I*		
3	Cat. 3a - Trasfer. da altri Enti del settore pubblico	22.070.000.000	21.941.585.000	2	TITOLO II* - SPESE PER IL PERSONALE IN ATTIV.DI SERVIZIO	197.594.536	186.544.398
	TOTALE TITOLO I			3	Cat. 2a - Stipendio, indennità e rimborsi al Direttore	12.169.924.775	11.727.584.504
2	TITOLO II* - ENTRATE CORR.DERIV.DA CONTR.E CONV. PER L'ESEC.DI PROGRAMMI DI RICERCA	268.000.000	98.000.000	4	Cat. 3a - Oneri per il personale in attività di servizio	0	0
4	Cat. 4a - Programmi di ricerca finanziati dal CNR	985.205.656	2.427.771.834	5	Cat. 4a - Oneri per il pers.non di ruolo in att.di servizio	0	0
5	Cat. 5a - Programmi di ricerca finanziati dalla CEE	508.000.000	392.000.000		TOTALE TITOLO II*	12.367.519.311	11.914.128.902
6	Cat. 6a - Programmi finanziati dal PNRA	1.433.487.850	405.037.260	3	TITOLO III* - SPESE CORRENTI PER ATTIVITA' ISTITUZIONALI	129.364.812	117.898.417
7	Cat. 7a - Programmi di ric.finanz. da Enti sett. pubbl	3.194.693.506	3.322.809.094	6	Cat. 6a - Spese per missione	2.333.542.920	2.103.877.379
8	Cat. 8a - Programmi di ricerca finanziati da privati	0	0	7	Cat. 7a - Spese per l'acquisto di beni e servizi	422.627.810	276.881.089
	TOTALE TITOLO II			8	Cat. 8a - Spese per prestazioni istituzionali	176.531.804	98.906.755
3	TITOLO III - ENTRATE CORR.DERIVANTI DALLA FORNITURA DI SERVIZI (servizi rilevanti agli effetti dell'IVA)	2.190.092.691	2.683.887.109	9	Cat. 9a - Trasferimenti passivi	107.426.942	77.613.434
9	Cat. 9a - Servizi forniti dal Dipart. della Litosfera	652.920.000	804.660.000	10	Cat. 10a - Oneri finanziari	925.962.044	1.036.631.899
10	Cat. 10a - Servizi forniti dal Dipart. di Oceanologia	827.700.000	535.680.000	11	Cat. 11a - Oneri tributari	18.577.184	18.499.728
11	Cat. 11a - Servizi forniti dal Centro Ricer. Sismolog.	109.493.666	23.055.366	12	Cat. 12a - Poste correlative e compensat. di entrate correnti	0	0
12	Cat. 12a - Altre entr.per fom.di serv.e vend.pubbl.	0	0	13	Cat. 13a - Fondi utilizzabili esclusivam.mediante storno	200.211.851	142.911.073
13	Cat. 13a - Imposta sul Valore Aggiunto (IVA)	3.780.206.357	4.047.262.475	14	Cat. 14a - Spese non classificabili in altre voci	4.254.265.367	3.873.219.774
	TOTALE TITOLO III				TOTALE TITOLO III*		
4	TITOLO IV* - ALTRE ENTRATE CORRENTI	1.411.573	1.411.573	4	TITOLO IV - SPESE CORR.PER L'ESEC.PROGRAMMI RICER.	257.250.030	562.175.013
14	Cat. 14a - Redditi e proventi patrimoniali	135.433.910	133.215.433	15	Cat. 15a - Programmi di ricerca finanziati dal CNR	386.924.950	356.310.807
15	Cat. 15a - Recupero e rimborsi diversi	180.240.000	31.653.980	16	Cat. 16a - Programmi di ricerca finanziati dalla CEE	1.120.308.192	1.115.131.909
16	Cat. 16a - Entrate non classificabili in altre voci	317.085.483	166.280.986	17	Cat. 17a - Programmi di ricerca eseguiti con le nave "Explore"	977.707.847	940.546.576
	TOTALE TITOLO IV			18	Cat. 18a - Progr.di ric.finanz.da altri Enti Pubblici	1.138.860.164	639.744.706
	TOTALE ENTRATE CORRENTI	29.361.985.346	29.477.937.555	19	Cat. 19a - Programmi di ricerca finanziati da privati	3.881.051.183	3.613.909.071
		0			TOTALE TITOLO IV*		
	Disavanzo corrente	0		5	TITOLO V* - SPESE CORR.PER L'ESEC.DI ATTIV.DI SERVIZIO	880.552.413	1.100.011.656
				20	Cat. 20a - Attiv. di serv. svolte dal Dip.to della Litosfera	206.666.409	287.436.346
				21	Cat. 21a - Attiv. di servizio svolte dal Dipartim. di Oceanologia	240.423.339	178.509.307
				22	Cat. 22a - Attiv. di servizio svolte dal Centro Ricer. Sismolog.	36.103.448	17.653.600
				23	Cat. 23a - Sp. p. serv. non class. in altri tit. e stampa pubbl.	426.201.122	268.186.000
				24	Cat. 24a - Imposta sul valore aggiunto	1.789.946.731	1.651.796.909
					TOTALE TITOLO V*	22.722.312.930	21.615.204.890
					TOTALE SPESE CORRENTI	6.639.672.416	
					Avanzo corrente		

QUADRO RIASSUNTIVO

ENTRATE		SPESSE	
Titolo	Descrizione	Competenza	Cassa
5	TITOLO V* - ENTRATE IN CONTO CAPITALE DERIVANTI DA TRASFERIMENTI ATTIVI Cat. 17a - Trasferimenti da parte dello Stato Cat. 18a - Trasferimenti da parte degli Enti Locali Cat. 19a - Trasferimenti da parte di altri Enti del settore pubblico TOTALE TITOLO V*	0 900.000.000 0 900.000.000	0 900.000.000 430.000.000 1.330.000.000
6	TITOLO VI* - ENTRATE IN CONTO CAP. DERIV. DA ALIEN. DI BENI E RISCOSS. DI CREDITI Cat. 20a - Alienazione di immobili e diritti reali Cat. 21a - Alienazione di immobilizzazioni tecniche Cat. 22a - Realizzazione di valori mobiliari Cat. 23a - Riscossione di crediti TOTALE TITOLO VI*	0 0 45.000.000 0 45.000.000	933.130.409 3.142.053.126 0 0 195.910.270 4.271.093.805
7	TITOLO VII* - ENTRATE DERIVANTI DA ACCENS. DI PRESTITI Cat. 24a - Assunzione di mutui Cat. 25a - Assunzione di altri debiti finanziari TOTALE TITOLO VII*	3.000.000.000 0 3.000.000.000	300.000.000 0 183.567.075 483.567.075
	TOTALE ENTRATE IN CONTO CAPITALE	7.397.507.659	11.342.507.659
	Disavanzo in conto capitale		0
8	TITOLO VIII* - PARTITE DI GIRO Cat. 26a - Entrate aventi natura di partite di giro TOTALE TITOLO VIII*	4.392.903.277 4.392.903.277	4.229.277.803 4.229.277.803
	TOTALE DELLE ENTRATE	37.699.888.623	30.299.143.573
	Fondo iniziale di cassa		0
	TOTALE GENERALE	37.699.888.623	30.299.143.573
	Risultati differenziali:		
	Disavanzo finanziario di competenza	757.835.243	
	Disavanzo di cassa al termine dell'esercizio		15.205.298.145
	TOTALI A PAREGGIO	38.457.723.866	45.504.441.718
	TITOLO VIII* - PARTITE DI GIRO		
	Cat. 33a - Spese aventi natura di partite di giro	4.392.903.277	4.229.277.803
	TOTALE TITOLO VIII*	4.392.903.277	4.229.277.803
	TOTALE DELLE SPESE	38.457.723.866	30.299.143.573
	Scoperto iniziale di cassa		0
	TOTALE GENERALE	38.457.723.866	30.299.143.573
	Risultati differenziali:		
	Avanzo finanziario di competenza		15.205.298.145
	Avanzo di cassa al termine dell'esercizio		45.504.441.718
	TOTALI A PAREGGIO	38.457.723.866	45.504.441.718

**SITUAZIONE AMMINISTRATIVA,
SITUAZIONE PATRIMONIALE
E CONTO ECONOMICO
AL 31 DICEMBRE 2001**

SITUAZIONE AMMINISTRATIVA DELL'ESERCIZIO FINANZIARIO 2001

MOVIMENTI	DI COMPETENZA DELL'ESERCIZIO	RELATIVI AD ESERCIZI PRECEDENTI	POSTE ATTIVE	POSTE NEGATIVE
Consistenza della cassa all'inizio dell'esercizio			10.448.845.462	0
Riscossioni	28.742.877.447	6.312.718.809	35.055.596.256	
Pagamenti	22.397.858.985	7.901.284.588		30.299.143.573
Consistenza della cassa a fine esercizio			15.205.298.145	0
Residui attivi	8.957.011.176	5.603.556.459	14.560.567.635	
Residui passivi	16.059.864.881	5.820.636.583		21.880.501.464
Avanzo d'amministrazione a fine esercizio			7.885.364.316	
Disavanzo d'amministrazione a fine esercizio				0

Dimostrazione dell'avanzo di amministrazione:


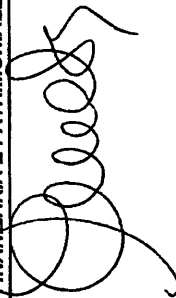

Avanzo d'amm.ne al 31.12.2000	7.947.529.325
Disavanzo finanziario di competenza	757.835.243
saldo	7.189.694.082
variazione in aumento residui passivi	27.000.000
variazione in diminuzione residui passivi	1.026.016.308
variazione in diminuzione residui attivi	303.346.074
variazione in aumento residui attivi	0
Avanzo consolidato al 31.12.2001	7.885.364.316

Somme riportate come da allegato 1

Fondo residui perenti come da allegato 2

Avanzo disponibile al 31.12.2001

IL PRESIDENTE DEL COLLEGIO DEI REVISORI	IL DIRIGENTE DELLA DIREZIONE PER LA GESTIONE FINANZIARIA E PATRIMONIALE	IL PRESIDENTE
---	---	---------------

BILANCIO CONSUNTIVO 2001

ALLEGATO ALLA SITUAZIONE AMMINISTRATIVA DELL'ESERCIZIO FINANZIARIO 2001

Somme da riportare come da delibera del Consiglio di Amministrazione n. 5/2.8.2001 assunta nell'adunanza dd. 19.12.2001

Capitolo	Descrizione	Importo
1501	Indennità e rimborsi spese di missione del Dipart.Litosfera	17.000.000
1502	Spese per materiali di consumo del Dipart.Litosfera	7.861.150
1503	Spese per prestazioni di servizi del Dipart.Litosfera	10.640.000
1504	Indennità e rimborsi spese di missione del Dipart.Oceanologia	45.622.556
1505	Spese per materiali di consumo del Dipart.Oceanologia	11.453.238
1506	Spese per prestazioni di servizi del Dipart.Oceanologia	57.596.735
1601	Indennità e rimborsi spese di missione del Dipart.Litosfera (ex 429)	163.674.381
1602	Spese per materiali di consumo del Dipart.Litosfera	65.490.000
1603	Spese per prestazioni di servizi del Dipart.Litosfera	293.409.779
1605	Indennità e rimborsi spese di missione del Dipart.Oceanologia	84.109.002
1606	Spese per materiali di consumo del Dipart.Oceanologia	7.361.727
1607	Spese per prestazioni di servizi del Dipart.Oceanologia	5.148.826
1608	Borse di studio per programmi del Dipartim.Oceanologia	23.109.001
1801	Indennità e rimborsi spese di missione del Dipart.Litosfera	353.664.715
1802	Spese per materiali di consumo del Dipart.Litosfera	214.468.345
1803	Spese per prestazioni di servizi del Dipart.Litosfera	331.050.031
1804	Borse di studio per programmi di ricerca della Litosfera	95.400.000
1805	Indennità e rimborsi spese di missione del Dipart.di Oceanologia	129.206.622
1806	Spese per materiali di consumo del Dipart.di Oceanologia	167.464.209
1807	Spese per prestazioni di servizi del Dipart.di Oceanologia	55.900.656
1808	Borse di studio per programmi di ricerca di Oceanologia	33.400.000
1809	Indennità e rimborsi spese di missione del Dipart.CRS	17.085.981
1810	Spese per materiali di consumo del Dipart.CRS	51.332.904
1812	Borse di studio per programmi di ricerca del Dip. CRS	69.000.000
1901	Programmi di ricerca istituzionali del Dipartimento della Litosfera	188.384.977
1902	Programmi di ricerca istituzionali del Dipartimento di Oceanologia	59.005.697
2001	Indennità e rimborso spese di missione (ex 206)	203.220.064
2002	Spese per materiali di consumo (ex 416)	205.057.023
2003	Spese per prestazioni di servizi (ex 418)	344.403.989
2101	Indennità e rimborso spese di missione (ex 207)	41.544.823
2102	Spese per materiali di consumo (ex 417)	69.436.940
2103	Spese per prestazioni di servizi (ex 217)	115.451.977
2104	Altre spese di carattere gestionale (ex 432)	11.500.000
2201	Indennità e rimborso spese di missione (ex 209)	81.030.621
2202	Spese per materiali di consumo (ex 423)	95.248.362
2203	Spese per prestazioni di servizi	42.677.124
2205	Borse di studio	23.000.000
2601	Acquisto di attrezzature scientif.e macchin. Dip.to Litosfera (ex 1204)	1.071.787.398
2602	Acquisto di attrezzature scientif.e macchinari per il Dip.to Oceanologia	213.042.105
2603	Acquisto di attrezzature scientif.e macch.per il Centro Ricer.Sismol.-UD	661.626.970
TOTALE		5.736.867.928

BILANCIO CONSUNTIVO2001

FONDO RESIDUI PASSIVI PERENTI AL 31.12.2001 - ART.17 REGOLAMENTO DI AMMINISTRAZIONE E DI GESTIONE FINANZIARIA E CONTABILE								
Capitolo	DENOMINAZIONE	ANNO RES.	RESIDUI INIZIO ESERCIZIO	PAGATI	RIMASTI DA PAGARE	VARIAZIONE IN MENO	RESIDUI PASSIVI PERENTI	TOTALI
101	Assegni, indennità e rimborsi alla Presidenza (ex 101)	1998	18.033.441	0	0	0	18.033.441	18.033.441
	<i>Totale capitolo</i>		18.033.441	0	0	0	18.033.441	18.033.441
307	Ripartizione utili attività p.c.terzi - art. 28 DPR 568/1987 (ex 215)	1998	75.000.000	0	0	0	75.000.000	75.000.000
		1997	27.239.901	0	0	0	27.239.901	27.239.901
	<i>Totale capitolo</i>		102.239.901	0	0	0	102.239.901	102.239.901
308	Spese per somministrazioni di pasti - mense	1997	2.100.000	0	0	0	2.100.000	2.100.000
	<i>Totale capitolo</i>		2.100.000	0	0	0	2.100.000	2.100.000
713	Spese per consulenze, Rti, ed arbitraggi ed incarichi professionali (ex 415)	1996	349.291	0	0	349.291	0	349.291
	<i>Totale capitolo</i>		349.291	0	0	349.291	0	349.291
717	Spese per manutenz. E noleggio appar. del Centro di Calcolo (ex 414)	1997	8.270.421	0	0	0	8.270.421	8.270.421
	<i>Totale capitolo</i>		8.270.421	0	0	0	8.270.421	8.270.421
718	Spese per fecq e noleggio di software in licenza d'uso (ex 433)	1997	59.398.912	0	0	0	59.398.912	59.398.912
	<i>Totale capitolo</i>		59.398.912	0	0	0	59.398.912	59.398.912
720	Spese per noleggio e manutenzione di macchine fotocopiatrici	1997	116.280	0	0	0	116.280	116.280
	<i>Totale capitolo</i>		116.280	0	0	0	116.280	116.280
1401	Spese varie non classificabili in altri capitoli di spesa	1997	3.626.200	0	0	0	3.626.200	3.626.200
		1996	645.000	0	0	645.000	0	645.000
	<i>Totale capitolo</i>		4.271.200	0	0	645.000	3.626.200	4.271.200
1502	Spese per materiali di consumo del Dipart. Litosfera	1997	130.572.387	130.572.387	0	0	0	130.572.387
	<i>Totale capitolo</i>		130.572.387	130.572.387	0	0	0	130.572.387
1503	Spese per prestazioni di servizi del Dipart. Litosfera	1996	19.781.622	0	0	19.781.622	0	19.781.622
	<i>Totale capitolo</i>		19.781.622	0	0	19.781.622	0	19.781.622
1504	Indennità e rimborsi spese di missione del Dipart.Oceanologia	1997	600.000	0	0	0	600.000	600.000
		1996	302.212	0	0	302.212	0	302.212
	<i>Totale capitolo</i>		902.212	0	0	302.212	600.000	902.212
1506	Spese per prestazioni di servizi del Dipart.Oceanologia	1997	7.938.992	0	0	0	7.938.992	7.938.992
		1996	33.642.518	0	0	33.642.518	0	33.642.518
	<i>Totale capitolo</i>		41.581.510	0	0	33.642.518	7.938.992	41.581.510
1602	Spese per materiali di consumo del Dipart. Litosfera	1998	58.708.608	25.758.610	0	0	32.947.798	58.708.608
		1997	2.436.595	0	0	0	2.436.595	2.436.595
	<i>Totale capitolo</i>		61.143.203	25.758.610	0	0	35.384.393	61.143.203
1603	Spese per prestazioni di servizi del Dipart. Litosfera	1997	2.916.392	0	0	0	2.916.392	2.916.392
	<i>Totale capitolo</i>		2.916.392	0	0	0	2.916.392	2.916.392
1701	Spese per la gestione editoriale n°r "Explora" (ex 427)	1996	377.076.254	0	0	377.076.254	0	377.076.254
	<i>Totale capitolo</i>		377.076.254	0	0	377.076.254	0	377.076.254
1702	Spese per approvvigionamenti e materiali di consumo	1996	28.008.049	0	0	28.008.049	0	28.008.049
	<i>Totale capitolo</i>		28.008.049	0	0	28.008.049	0	28.008.049
1803	Spese per prestazioni di servizi del Dipart.Litosfera	1998	8.546.465	0	0	0	8.546.465	8.546.465
	<i>Totale capitolo</i>		8.546.465	0	0	0	8.546.465	8.546.465
1901	Programmi di ricerca istituzionali del Dipartimento della Litosfera	1997	1.346.582	0	0	0	1.346.582	1.346.582
	<i>Totale capitolo</i>		1.346.582	0	0	0	1,346.582	1,346.582
2002	Spese per materiali di consumo (ex 416)	1996	82.748.307	0	0	82.748.307	0	82.748.307
	<i>Totale capitolo</i>		82.748.307	0	0	82,748.307	0	82,748.307
2003	Spese pre prestazioni di servizi (ex 416)	1998	8.148.500	0	0	0	8.148.500	8.148.500
	<i>Totale capitolo</i>		8.148.500	0	0	0	8,148.500	8,148.500
2103	Spese pre prestazioni di servizi (ex 423)	1998	15.568.000	0	0	0	15.568.000	15.568.000
	<i>Totale capitolo</i>		15.568.000	0	0	0	15,568.000	15,568.000
2204	Altre spese di carattere gestionale	1999	2.640.947	0	0	0	2.640.947	2.640.947
		1997	16.986.853	0	0	0	16.986.853	16.986.853
	<i>Totale capitolo</i>		19.627.800	0	0	0	19,627.800	19,627.800
2301	Spesa per la stampa dei Bollettini di Geof.ed ocean. (ex 408)	1996	15.120.800	0	0	15.120.800	0	15.120.800
	<i>Totale capitolo</i>		15.120.800	0	0	15,120.800	0	15,120.800
	TOTALE GENERALE		1.007.847.509	156.331.177	0	557.634.653	293.862.279	1.007.847.509

SITUAZIONE AMMINISTRATIVA DELL'ESERCIZIO FINANZIARIO 2001 - VALORI IN EURO

MOVIMENTI	DI COMPETENZA DELL'ESERCIZIO	RELATIVI AD ESERCIZI PRECEDENTI	POSTE ATTIVE	POSTE NEGATIVE
Consistenza della cassa all'inizio dell'esercizio				
Riscossioni	€ 14.844.457,36 €	€ 3.260.247,18 €	€ 5.396.378,33 €	-
Pagamenti	€ 11.567.528,80 €	€ 4.080.672,94 €	€ 18.104.704,54 €	€ 15.648.201,73
Consistenza della cassa a fine esercizio			€ 7.852.881,13 €	-
Residui attivi	€ 4.625.910,22 €	€ 2.893.995,39 €	€ 7.519.905,61 €	
Residui passivi	€ 8.294.228,02 €	€ 3.006.107,92 €		€ 11.300.335,94
Avanzo d'amministrazione a fine esercizio			€ 4.072.450,80 €	
Disavanzo d'amministrazione a fine esercizio				€ -

Dimostrazione dell'avanzo di amministrazione:

Avanzo d'amm.ne al 31.12.2000	€ 4.104.556,35
Disavanzo finanziario di competenza	€ 391.389,24
saldo	€ 3.713.167,11
variazione in aumento residui passivi	€ 13.944,34
variazione in diminuzione residui passivi	€ 529.893,20
variazione in diminuzione residui attivi	€ 156.665,17
variazione in aumento residui attivi	€ -
Avanzo consolidato al 31.12.2001	€ 4.072.450,80
Somme riportate come da allegato 1	€ 2.962.845,02
Fondo residui parenti come da allegato 2	€ 151.767,20
Avanzo disponibile al 31.12.2001	€ 957.838,58

BILANCIO CONSUNTIVO 2001

SITUAZIONE PATRIMONIALE AL 31.12.2001

NUM CONTI	ATTIVITA'	CONSISTENZE		VARIAZIONI		NUM CONTI	PASSIVITA'	CONSISTENZE		VARIAZIONI	
		al 01.01.2001	al 31.12.2001	IN PIU'	IN MENO			al 01.01.2001	al 31.12.2001	IN PIU'	IN MENO
1	DISPONIBILITA' LIQUIDE: Banca	10.448.845.462	15.205.298.145	4.756.452.683	0	1	DEBITI DI TESORERIA: Scoperti in conto corrente	0	0	0	0
2	Contabilità speciale	0	0	0	0	2	RESIDUI PASSIVI: Debiti diversi	14.720.937.479	21.880.501.464	7.159.563.985	0
3	CREDITI DI REGOLAMENTO: Crediti diversi di regolamento	10.353.536.342	12.996.067.635	2.642.531.293	0	3	DEBITI BANCARI E FINANZIARI: Mutui ed anticipazioni passive	1.000.000.000	4.000.000.000	3.000.000.000	0
4	Crediti verso Stato ed Enit	1.868.068.000	1.564.500.000	0	301.585.000	4	RATEI E RISCOINTI	4.563.310.056	5.736.867.928	5.736.867.928	4.563.310.056
5	CREDITI BANCARI E FINANZIARI: Mutui ed anticipazioni attive	1.000.000.000	4.000.000.000	3.000.000.000	0	5	FONDI DI ACCANTONAMENTO: Fondo liquidazione anzianità personale	7.403.809.234	8.245.906.559	1.142.097.325	300.000.000
6	INVESTIMENTI MOBILIARI: Titoli	0	0	0	0	6	Fondo rinnovo apparecchiature	900.000.000	900.000.000	900.000.000	900.000.000
7	Partecipazioni	0	0	0	0	7	Fondo coperture restitui passivi parenti	811.997.088	293.862.279	0	518.134.809
8	IMMOBILI: Edifici	10.611.007.246	14.411.007.246	3.800.000.000	0	8	Altri accantonamenti	0	0	0	0
9	IMMOBILIZZAZIONI TECNICHE: Materiale bibliografico	2.104.269.898	2.354.269.898	250.000.000	0	9	POSTE RETTIFICATIVE DELL'ATTIVO: Fondo ammortamento	29.784.793.955	33.357.710.884	3.572.916.928	0
10	Mobili, arredamenti, macchine ufficio	1.647.343.442	1.882.343.442	235.000.000	0	10	Fondo svalutaz. titoli e partecipazioni	0	0	0	0
11	Strumentazione elettronica e calcolatori	0	0	0	0	11	FONDO DI DOTAZIONE	4.000.000.000	4.000.000.000	0	0
12	Strumentaz. tecnica, attrezzature auton.	30.046.533.952	36.504.041.611	6.457.507.659	0						
13	Automezzi	0	0	0	0						
14	Navis ed aeromobili	7.509.180.732	7.509.180.732	0	0						
15	IMMOBILIZZAZIONI IMMATERIALI	0	0	0	0						
16	RATEI E RISCOINTI	0	0	0	0						
17	TOTALE ATTIVITA'	75.596.802.074	96.426.708.709	21.141.491.635	301.585.000		TOTALE PASSIVITA'	63.184.847.812	78.414.849.113	21.511.446.166	6.281.444.865
18	DISAVANZI ECON. ESERCIZI. PREC.	0	0	0	0	12	AVANZI ECON. ESERCIZI. PREC.	8.324.456.548	12.401.954.782	4.077.497.714	0
	DISAVANZO ECONOMICO DELL'ES.	0	0	0	0	13	AVANZO ECONOMICO DELL'ES.	4.077.497.714	5.609.905.334	1.532.407.620	0
	TOTALE A PAREGGIO	75.596.802.074	96.426.708.709	21.141.491.635	301.585.000		TOTALE A PAREGGIO	75.596.802.074	96.426.708.709	27.121.351.500	6.281.444.865
	DISAVANZO PATR. A FINE ESERCIZIO	0	0	0	0		AVANZO PATR. A FINE ESERCIZIO	12.401.954.282	18.011.858.596	5.609.905.334	0

BILANCIO CONSUNTIVO 2001

SITUAZIONE PATRIMONIALE AL 31.12.2001 - VALORI IN EURO -

NUM CONTI	ATTIVITA'	CONSISTENZE		VARIAZIONI		NUM CONTI	PASSIVITA'	CONSISTENZE		VARIAZIONI	
		al 01.01.2001	al 31.12.2001	IN PIU'	IN MENO			al 01.01.2001	al 31.12.2001	IN PIU'	IN MENO
1	DISPONIBILITA' LIQUIDE:										
	Banca	€ 5.396.378,33	€ 7.852.881,13	€ 2.456.502,80	€ -	1	DEBITI DI TESORERIA:				
2	Contabilità speciale	€ -	€ -	€ -	€ -		Scoperti in conto corrente	€ -	€ -	€ -	€ -
3	CREDITI DI REGOLAMENTO:					2	RESIDUI PASSIVI:				
	Crediti diversi di regolamento	€ 5.347.155,27	€ 6.711.908,79	€ 1.364.753,52	€ -		Debiti diversi	€ 7.602.779,72	€ 11.300.335,94	€ 3.697.606,21	€ -
4	Crediti verso Stato ed Enti	€ 963.752,47	€ 807.996,82	€ -	€ 155.755,65						
5	CREDITI BANCARI E FINANZIARI:					3	DEBITI BANCARI E FINANZIARI:				
	Mutui ed anticipazioni attive	€ 516.456,90	€ 2.065.827,60	€ 1.549.370,70	€ -		Mutui ed anticipazioni passive	€ 516.456,90	€ 2.065.827,60	€ 1.549.370,70	€ -
6	INVESTIMENTI MOBILIARI:					4	RATEI E RISCONTI				
	Titoli	€ -	€ -	€ -	€ -			€ 2.356.752,96	€ 2.962.845,02	€ 2.962.845,02	€ 2.356.752,96
7	Partecipazioni	€ -	€ -	€ -	€ -	5	FONDI DI ACCANTONAMENTO:				
		€ -	€ -	€ -	€ -		Fondo liquidazione anzianità personale	€ 3.823.746,36	€ 4.258.655,33	€ 589.844,04	€ 154.937,07
8	IMMOBILI:					6	Fondo rinnovo apparecchiature	€ 464.811,21	€ 464.811,21	€ 464.811,21	€ 464.811,21
	Edifici	€ 5.480.127,90	€ 7.442.664,12	€ 1.962.536,22	€ -	7	Fondo copertura residui passivi parenti	€ 419.361,50	€ 151.767,20	€ -	€ 267.594,30
						8	Altri accantonamenti	€ -	€ -	€ -	€ -
9	IMMOBILIZZAZIONI TECNICHE:					9	POSTE RETTIFICATIVE DELL'ATTIVO:				
	Materiale bibliografico	€ 1.086.764,71	€ 1.215.878,93	€ 129.114,22	€ -		Fondo ammortamento	€ 15.382.592,33	€ 17.227.819,92	€ 1.845.257,60	€ -
10	Mobili, arredi, macchine ufficio	€ 860.781,89	€ 972.143,26	€ 121.367,37	€ -	10	Fondo svalutaz. titoli e partecipazioni	€ -	€ -	€ -	€ -
11	Strumentazione elettronica e calcolatori	€ -	€ -	€ -	€ -						
12	Strumentaz. tecnica, attrezzature autom.	€ 15.517.739,75	€ 18.852.784,13	€ 3.335.024,38	€ -	11	FONDO DI DOTAZIONE	€ 2.065.827,60	€ 2.065.827,60	€ -	€ -
13	Automezzi	€ -	€ -	€ -	€ -						
14	Navi ed aeromobili	€ 3.878.168,20	€ 3.878.168,20	€ -	€ -						
15	IMMOBILIZZAZIONI IMMATERIALI	€ -	€ -	€ -	€ -						
16	RATEI E RISCONTI	€ -	€ -	€ -	€ -						
17	TOTALE ATTIVITA'	€ 39.037.325,41	€ 48.800.238,97	€ 10.918.689,21	€ 155.755,65		TOTALE PASSIVITA'	€ 32.632.250,57	€ 40.497.889,82	€ 11.102.734,78	€ 3.244.095,54
18	DISAVANZI ECON. ESERCIZI. PREC.	€ -	€ -	€ -	€ -	12	AVANZI ECON. ESERCIZI. PREC.	€ 4.289.232,02	€ 6.405.074,84	€ 2.105.851,83	€ -
	DISAVANZO ECONOMICO DELL'ES.	€ -	€ -	€ -	€ -	13	AVANZO ECONOMICO DELL'ES.	€ 2.105.851,83	€ 2.897.274,31	€ 791.422,49	€ -
	TOTALE A PAREGGIO	€ 39.037.325,41	€ 48.800.238,97	€ 10.918.689,21	€ 155.755,65		TOTALE A PAREGGIO	€ 39.037.325,41	€ 49.800.238,97	€ 14.007.009,09	€ 3.244.095,54
	DISAVANZO PATR. A FINE ESERCIZIO	€ -	€ -	€ -	€ -		AVANZO PATR. A FINE ESERCIZIO	€ 6.405.074,84	€ 9.902.348,15	€ 2.897.274,31	€ -

CONTO ECONOMICO PER L'ESERCIZIO 2001

RICAVI		COSTI	
TITOLO	DESCRIZIONE	DESCRIZIONE	IMPORTI
Categoria	IMPORTI	IMPORTI	IMPORTI
1	PARTE PRIMA - ENTRATE E SPESE FINANZIARIE CORRENTI	TITOLO I* - SPESE CORRENTI PER GLI ORGANI DELL'ENTE	
1	Categoria 1a - Trasferimenti da parte dello Stato	Categoria 1a - Spese per gli Organi dell'Ente	429.530.338
2	Categoria 2a - Trasferimenti da parte di Enti locali		
3	Categoria 3a - Trasfer. da parte degli altri Enti del settore pubblico	TITOLO II* - SPESE PER IL PERSONALE IN ATTIVITA' DI SERVIZIO	
2		Categoria 2a - Stipendio, indennità e rimborsi al Direttore	197.594.536
3		Categoria 3a - Oneri per il personale in attività di servizio	12.169.924.775
4		Categoria 4a - Oneri per il personale non di ruolo in attiv. di servizio	0
5		Categoria 5a - Oneri per il personale in quiescenza	0
3	TITOLO III* - SPESE CORRENTI PER ATTIVITA' ISTITUZIONALI		
6	Categoria 6a - Programmi di ricerca finanziati dal CNR	Categoria 6a - Spese per missione	129.364.812
7	Categoria 7a - Programmi di ricerca finanziati dalla CEE	Categoria 7a - Spese per acquisto di beni e servizi	2.333.542.920
8	Categoria 8a - Programmi di ricerca finanziati dal PNRA	Categoria 8a - Spese per prestazioni istituzionali	422.627.810
9	Categoria 9a - Programmi di ricerca finanz. da altri Enti del settore pubblico	Categoria 9a - Trasferimenti passivi	116.551.804
10	Categoria 10a - Programmi di ricerca finanziati da privati	Categoria 10a - Oneri finanziari	107.426.942
11		Categoria 11a - Oneri tributari	925.962.044
12		Categoria 12a - Poste correttive e compensative di entrate correnti	18.577.184
13		Categoria 13a - Fondi utilizzabili esclusivamente mediante storno	0
14		Categoria 14a - Spese non classificabili in altre voci	200.211.851
4	TITOLO IV - ALTRE ENTRATE CORRENTI	TITOLO IV - SPESE CORR. PER L'ESEC. PROGRAMMI RICERCA	
14	Categoria 14a - Redditi e proventi patrimoniali	Categoria 15a - Programmi di ricerca finanziati dal CNR	257.250.030
15	Categoria 15a - Recupero e rimborsi diversi	Categoria 16a - Programmi di ricerca finanziati dalla CEE	386.924.950
16	Categoria 16a - Entrate non classificabili in altre voci	Categoria 17a - Programmi di ricerca eseguiti con la nave "Explora"	1.120.308.192
		Categoria 18a - Programmi di ricerca finanz. da Enti Pubblici e Privati	977.707.847
		Categoria 19a - Programmi di ricerca finanziati con fondi istituzionali	1.138.860.164
5	TITOLO V* - SPESE CORRENTI PER L'ESEC. ATTIV. SERVIZIO		
20	Categoria 20a - Attività di servizio svolte dal Dipartim. della Litosfera	Categoria 20a - Attività di servizio svolte dal Dipartim. della Litosfera	880.552.413
21	Categoria 21a - Attività di servizio svolte dal Dipartim. di Oceanologia	Categoria 21a - Attività di servizio svolte dal Dipartim. di Oceanologia	206.686.409
22	Categoria 22a - Attività di servizio svolte dal Centro Ricer. Sismolog.	Categoria 22a - Attività di servizio svolte dal Centro Ricer. Sismolog.	240.423.339
23	Categoria 23a - Spese p. serv. non class. in altri tit. e stampa di pubbl.	Categoria 23a - Spese p. serv. non class. in altri tit. e stampa di pubbl.	36.103.448
24	Categoria 24a - Imposta sul valore aggiunto	Categoria 24a - Imposta sul valore aggiunto	426.201.122
	TOTALE PARTE PRIMA	TOTALE PARTE PRIMA	22.722.312.930
	Differenza tra entrate e spese correnti	Differenza tra spese e entrate correnti	-6.639.672.416

CONTO ECONOMICO PER L'ESERCIZIO 2001

RICAVI		COSTI	
Titolo	DESCRIZIONE	DESCRIZIONE	IMPORTI
Categoria	IMPORTI	IMPORTI	
	PARTE SECONDA - COMPONENTI CHE NON DANNO LUOGO A MOVIMENTI FINANZIARI	ONERI STRAORDINARI	
	PROVENTI STRAORDINARI	Soppravvenienze passive e minusvalenze attive	330.346.074
	Proventi per trasferimenti attivi in natura	Minusvalenze da alienazioni	0
	Soppravvenienze attive ed insussistenze passive		
	Plusvalore da alienazioni		
	RETTIFICHE DI VALORE	RETTIFICHE DI VALORE	
		AMMORTAMENTI E DEPERIMENTI	
		Immobilitazioni immateriali	0
		Materiale bibliografico	103.847.734
		Mobili, arredi e macchine ordinarie di ufficio	103.786.162
		Macchine d'ufficio elettroniche e calcolatori	
		Strumenti tecnici e attrezzature scientifiche	
		Automezzi ed altri mezzi di trasporto	3.365.283.032
		Navi ed aeromobili	0
		Edifici	0
		SVALUTAZIONE TITOLI E PARTECIPAZIONI	
		Azzeramento valore residuo partecipazione Discovery	0
		Variazione delle rimanenze di materiale di consumo	0
		Accantonamento per adeguamento fondo di indennità al personale	1.142.097.325
		Accantonamento per rinnovo attrezzature tecnico scientifiche	900.000.000
		Accantonamento copertura residui passivi perenti	0
		Ratei e riscotti	5.736.867.928
		TOTALE PARTE SECONDA	11.682.228.255
	TOTALE PARTE SECONDA		
		TOTALE GENERALE	34.404.541.185
	Disavanzo economico	Avanzo economico	5.609.905.334
	TOTALE PAREGGIO	TOTALE PAREGGIO	40.014.446.519

CONTO CONSUNTIVO 2001

CONTO ECONOMICO RELATIVO ALL'ATTIVITA' COMMERCIALE

(valori espressi in lire migliaia)

A) RICAVI

1) per vendite e prestazioni	3.868.176,00
2) per altri ricavi e proventi	92.270,00
3) per incrementi patrimoniali per costi capitalizzati	-

B) COSTI

4) per costo del personale	2.072.524,00
5) per oneri di cui all'art.28 DPR 568/87	145.372,00
6) per acquisto di beni	308.166,00
7) per acquisto di servizi	1.363.624,00
8) per ammortamento delle immobilizzazioni immateriali	
9) per ammortamento delle immobilizzazioni materiali	472.183,00
10) per altre svalutazioni delle immobilizzazioni	
11) per altre svalutazioni crediti e titoli	
12) variazioni delle rimanenze di prodotti, materie prime, materiali di consumo e viveri	
13) per oneri diversi di gestione	130.993,00
14) per altri accantonamenti	150.935,00
15) per costi promiscui	43.657,00
	<hr/>
DIFFERENZA TRA VALORI E COSTI DELLA PRODUZIONE (A - B) -	727.008,00

C) PROVENTI E ONERI FINANZIARI E STRAORDINARI

16) proventi da partecipazioni	
17) altri proventi finanziari	1.412,00
18) plusvalenze	
19) rivalutazioni	
	<hr/>
RISULTATO PRIMA DELLE IMPOSTE (A - B +/- C) -	725.596,00

20) imposte sul reddito dell'esercizio	
21) rettifiche di valore operate esclusivamente in applicazione di norme tributarie	
	<hr/>
22) UTILE / PERDITA D'ESERCIZIO	725.596,00
	<hr/> <hr/>

