

SENATO DELLA REPUBBLICA

XIV LEGISLATURA

N. 1827
TAB. 9
Annesso 9

DISEGNO DI LEGGE

presentato dal Ministro dell'economia e delle finanze

(TREMONTI)

(V. Stampato Camera n. 3201)

approvato dalla Camera dei deputati l'11 novembre 2002

*Trasmesso dal Presidente della Camera dei deputati alla Presidenza
il 13 novembre 2002*

**Bilancio di previsione dello Stato per l'anno finanziario 2003
e bilancio pluriennale per il triennio 2003-2005**

TABELLA n. 9

**Stato di previsione del Ministero dell'ambiente
e della tutela del territorio per l'anno finanziario 2003**

ANNESSE N. 9

CONTO CONSUNTIVO

ENTE PARCO NAZIONALE DEL POLLINO

ESERCIZIO FINANZIARIO 2001

ANNESSO N. 9

**allo stato di previsione del Ministero dell'ambiente
e della tutela del territorio
per l'anno finanziario 2003**

CONTO CONSUNTIVO

ENTE PARCO NAZIONALE DEL POLLINO

ESERCIZIO FINANZIARIO 2001

RENDICONTO FINANZIARIO 2001

PARTE I - ENTRATE

PARTE II - USCITE

ENTRATE - Esercizio 2001
(Importi espressi in lire)

TITOLO 1 - ENTRATE CONTRIBUTIVE

Codice	Denaro	Denominazione	G E S T I O N E 3 1 C O M P E T E N Z A									
			P R E V I S I O N I					S O R S O a c c e r t a t o			D i f f e r e n z e r i s p e t t o l e p r o v i s i o n i	
			Initiali	Variazioni + (3-4)	Variazioni - (4-7)	Definitivo (4+5-6)	Discese	Da riaccoltare (10-8)	Tot. accertati (8+9)	in + (10-7)	in - (7-10)	
1	2	3	4	5	6	7	8	9	10	11	12	
CTG.	1	ALLOQUO CONTRIBUTIVE A CARICO DEI DATORI DI LAVORO E/O DEGLI ISCRITTI										
1 01 10	1010	Alloquota contributiva a carico dei datori di lavoro										
		Tot. CTG. 1 ALLOQUO CONTRIBUTIVE A CARICO DEI DATORI DI LAVORO E/O DEGLI ISCRITTI										
		Imp. III. 1 ENTRATE CONTRIBUTIVE										
		Tot. CTG. 1 ALLOQUO CONTRIBUTIVE A CARICO DEI DATORI DI LAVORO E/O DEGLI ISCRITTI										
		Tot. CTG. 2 QUOTE DI PARTICIPAZIONE DEGLI ISCRITTI ALL'OFFICE DI SPECIFICHE GESTIONI										
		Tot. III. 1 ENTRATE CONTRIBUTIVE										




ENTRATE - Esercizio 2001
(Importi espressi in lire)

TITOLO 1 - ENTRATE CONTRIBUTIVE

Codice	Inizio	ENTRATE CONTRIBUTIVE						G E S T I O N E D I C A S S A		Totale residui attivi al termine dell'esercizio (9415)		
		Fondi iniziali	Riscossioni	In riscossione (14-14)	Totali (14+15)	V a r i a z i o n i		Riscossioni	Differenza rispetto le previsioni			
						In + (16-13)	In - (13-16)				In + (20-19)	In - (19-20)
1	1	13	14	15	16	17	18	19	20	21	22	23
1 01 10	1010											

[Handwritten signature]



ENTRATE - Esercizio 2001
(Importi espressi in lire)
TRASFERIMENTI CORRENTI

TITOLO 2 - ENTRATE DERIVANTI DA

Codice	Denominazione	PROVVISORI						SOMMO ACCERTATO			Differenza rispetto le previsioni	
		IMMIGLI	Variazioni + (1-4)	Variazioni - (4-5)	Definitive (4+5-6)	Riscosse	Da riscuotere (10-8)	Tot. accertati (8+9)	Za + (10-7)	Za - (7-10)		
1	2	4	5	6	7	8	9	10	11	12		
CG5.	3											
	TRASFERIMENTI DA PARTE DELLO STATO											
2 03 10	Contributo del Ministero Ambientale per il finanziamento della ricerca geologica.	8.365.897.000		1.313.600.000	7.052.297.000	7.052.297.000		7.052.297.000				
2 03 30	Contributo straordinario del Ministero Ambientale per realizzazione vertice - P.O.N.A. alla via 2.4											
2 03 40	Contributo straordinario dello stato per studi di fattibilità, realizzazione e valutazione, opere, a pannello, autostrada sul Parco s. cap. n. 5370											
2 03 50	Contributo straordinario Ministero Ambiente per manifestazione "Parco in festa", cap. 516 e annesso per s. 70.000.000											
	Tot. CG5. 3 TRASFERIMENTI DA PARTE DELLO STATO	8.365.897.000		1.313.600.000	7.052.297.000	7.052.297.000		7.052.297.000				
CG5.	4											
	TRASFERIMENTI DA PARTE DELLA REGIONE											
2 04 10	Contributo straordinario della Regione Basilicata											
2 04 20	Contributo della Regione per la formazione e messa al progetto S.S.S.											
2 04 30	Contributi straordinari per spese correnti di 110 Regioni											
2 04 40	Contributi della Regione Basilicata e Calabria a per Progetto S.S.S.		214.690.900		214.690.900	214.690.900		214.690.900				
	Tot. CG5. 4 TRASFERIMENTI DA PARTE DELLA REGIONE		214.690.900		214.690.900	214.690.900		214.690.900				

MOZZANO

ENTRATE - ESERCIZIO 2001
(Importi espressi in lire)
TRASFERIMENTI CORRENTI

TITOLO 2 - ENTRATE DERIVANTI DA

Codice	Finanza	Denominazione	C O N T I N G E N T I										Differenze rispetto le previsioni	
			P R E V I S I O N I			S O R D O A C C E T T A T E							In + (10-7)	In - (7-10)
			Initiali (1-4)	Variations + (4-7)	Definitive (4+5-6)	Missone	Da riscuotere (10-4)	Tot. accertati (4+9)						
1	2	3	4	5	6	7	8	9	10	11	12			
CT6.	5	TRASFERIMENTI DA PARTE DEI COMUNI E DELLE PROVINCE												
2 05 10	5010	Contributo della provincia per opere correnti												
2 05 20	5020	Contributo dei comuni per studio di fattibilità "Inseparazione centri storici del Parco" v. cap. 530 uscita per L. 214.000.000	214.000.000			214.000.000			123.093.000	123.093.000			90.907.000	
		Tot. CT6. 5 TRASFERIMENTI DA PARTE DEI COMUNI E DELLE PROVINCE	214.000.000	214.000.000		214.000.000			123.093.000	123.093.000			90.907.000	
CT6.	6	TRASFERIMENTI DA PARTE DI ALTRI ENTI DEL SETTORE PUBBLICO E PRIVATO												
2 05 10	6010	Contributo Ministero Lavoro Programma Operativo P.S.R.												
2 05 20	6020	Contributo Ministero Lavoro per interventi per la formazione e l'occupazione nelle Regioni del Mezzogiorno Dec. 506 v. cap. acc. 1.090												
2 05 30	6030	Contributo Soprintendenza beni ambientali per scavo fattibilità "Inseparazione centri storici del parco" v. cap. 530 uscita per L.414.000.000	414.000.000	414.000.000		414.000.000			323.093.000	323.093.000			90.907.000	
		Tot. CT6. 6 TRASFERIMENTI DA PARTE DI ALTRI ENTI DEL SETTORE PUBBLICO E PRIVATO	414.000.000	414.000.000		414.000.000			323.093.000	323.093.000			90.907.000	
		TOT. TIT. 2 ENTRATE DERIVANTI DA TRASFERIMENTI CORRENTI	628.000.000	628.000.000	1.313.600.000	7.052.297.000	7.052.297.000	7.052.297.000	7.052.297.000	7.052.297.000			181.814.000	
		Tot. CT6. 3 TRASFERIMENTI DA PARTE DELLO STATO	8.355.097.000											



ENTRATE - ESERCIZIO 2001
(Importi espressi in lire)
TRASFERIMENTI CORRENTI

TITOLO 2 - ENTRATE DERIVANTI DA

Codice	Numero	C E S T I O N E D E I R E S I D U I A T T I V I						C E S T I O N E D E I C A S S I				Totale contati attivi al termine dell'esercizio (9+25)	
		Renditi initiali (33)	Riscossioni (34)	In riservate (14-15)	Totali (14+15)	V a r i a z i o n i		Provisioni (19)	Allocazioni (20)	Differenza rispetto le previsioni			
						In + (16-17)	In - (17-16)			In + (20-19)	In - (19-20)		
1	2	33	34	35	36	37	38	39	20	21	22	23	
2 05 20	5010							214.000.000					
2 05 20	5020							214.000.000					214.000.000
								214.000.000					214.000.000
2 06 20	6010												
2 06 20	6020												
2 06 30	6030							614.000.000					614.000.000
								614.000.000					614.000.000
		130.673.300	67.373.300		81.313.300			7.191.110.340	7.133.610.340				57.500.000



ENTRATE - Esercizio 2001
(Importi espressi in lire)
TRASFERIMENTI CORRENTI

TITOLO 2 - ENTRATE DERIVANTI DA

Codice	Spese	Denominazione	C E S S I O N E D I C O M P E T E N Z A										Differenze rispetto lo previsioni	
			P r o v v i s i o n i			S o r s o a c c o r t a t o				D i f f e r e n z e r i s p e t t o l o p r e v i s i o n i			In + (10-7)	In - (7-10)
			Intervall	Variazioni + (7-4)	Variazioni - (4-7)	Definitive (4+5-6)	Utile	Da riacconto (10-4)	Tot. accertati (8+9)	10 - (10-7)	10 - (7-10)			
1	2	3	4	5	6	7	8	9	10	11	12			
		Tot. CTR. 4 TRASFERIMENTI DA PARTE DELLA REGIONE		214.690.000		214.690.000	214.690.000	214.690.000		214.690.000				
		Tot. CTR. 5 TRASFERIMENTI DA PARTE DEI COMUNI E DELLE PROVINCE		214.000.000		214.000.000	214.000.000		223.033.000		223.033.000		90.507.000	
		Tot. CTR. 6 TRASFERIMENTI DA PARTE DI ALTRI ENTI DEL SETTORE PUBBLICO E PRIVATO		614.000.000		614.000.000	614.000.000		323.033.000		323.033.000		90.907.000	
		Tot. TR. 2 ENTRATE DERIVANTI DA TRASFERIMENTI CORRENTI	2.355.097.000	642.690.000	1.712.607.000	7.494.907.000	7.494.907.000	7.266.307.000	646.106.000	7.712.513.000			201.616.000	

[Handwritten signatures]



ENTRATE - Esercizio 2001
(Importi espressi in lire)
TRASFERIMENTI CORRENTI

TITOLO 2 - ENTRATE DERIVANTI DA

Codice	Numero	C E S S I O N E D E I R E S I D U I A T T I V I					C E S S I O N E D E I C A R S A				Totale residui attivi al termine dell'esercizio (9+15)			
		Resorsezioni	Da riscossione	Totale (14+15)	V a r i a z i o n i		Provisioni	Riscossioni	Differenza rispetto le provisioni					
1	2	13	14	15	16	In + (17-13)	In - (13-16)	19	20	In + (20-19)	In - (19-20)	21	22	23
		4.374.000.000	4.374.000.000		4.374.000.000			4.580.650.500	4.580.650.500					
								214.000.000	214.000.000				214.000.000	223.053.000
								434.000.000	434.000.000				434.000.000	323.053.000
		4.572.033.500	4.455.523.500		6.455.313.340		57.500.000	12.407.061.240	11.722.301.240				645.500.000	416.166.000

[Handwritten signature]

Stampa circolare:
 DIREZIONE REGIONALE
 REGIONE LIGURIA
 SERVIZIO REGIONALE
 ENTRATE - PARCO NAZIONALE
 GENOVA

ENTRATE - ESERCIZIO 2001
(Importi espressi in lire)

TITOLO 3 - ALTRE ENTRATE

Codice	Inscritto	Descrizione	G E S T I O N E D I C O M P E T E N Z E											
			P R O V V I S I					S O R S O A C C E R T A T O					D i f f e r e n z e r i s p e t t o l e p r o v v i s i	
			Interrati	Variazioni + (1-4)	Variazioni - (4-7)	Definitivo (4+5-6)	Elaborato	Da riaccredito (10-8)	Tot. accertati (4+9)	In + (10-7)	In - (7-10)			
1	2	3	4	5	6	7	8	9	10	11	12			
CIG.	7	ENTRATE DERIVANTI DALLA VENDITA DI BENI E DALLA PRESTAZIONE DI SERVIZI												
3 07 10	7010	Ricavi della vendita di prodotti diversi	70.000.000			70.000.000	2.300.000		2.300.000					67.612.000
3 07 20	7020	Ricavi dalla vendita di pubblicazioni editi dall'Ente	50.000.000			50.000.000	3.247.000		13.649.000					36.350.000
3 07 30	7030	Proventi da prestazione di servizi												
3 07 40	7040	Realizzati per cessioni materiali fuori uso non coperti												
3 07 50	7050	Altri proventi	5.000.000			5.000.000								5.000.000
3 07 60	7060	Ricavi dalla vendita di prodotti tipici del Puro e dall'uso del marchio	20.000.000			20.000.000								20.000.000
3 07 70	7070	Proventi derivanti dall'equilibrio di attrezzature e struttura dell'Ente												
3 07 80	7080	Proventi derivanti dalla gestione di rifugi a impianti e altra struttura clientelle												
3 07 90	7090	Proventi derivanti dalla gestione di aree verdi e di aree attrezzate												
3 07 100	7100	Proventi derivanti dal noleggio di animali e attrezzature diverse	10.000.000			10.000.000								10.000.000
3 07 110	7110	Proventi derivanti dalla gestione del giardino o botanico, del museo etc.												
3 07 120	7120	Proventi derivanti dalle utilizzazione albergo e dagli alloggi												
3 07 130	7130	Proventi derivanti dalla gestione di primi 14 turisti												



Handwritten signature or initials.

ENTRATE - Esercizio 2001
(Importi espressi in lire)

TITOLO 3 - ALTRE ENTRATE

Codice	numero	C E S T I O N E D E I I N T E R S I D I A T T I V I						C E S T I O N E D I C A S S A				Totale residui attivi al termine dell'esercizio (9+15)	
		Residui Iniziali (1)	Ripercussioni (16-14)	Totali (14+15)	V a r i a z i o n i		Riscossioni	Provisioni	Differenza rispetto le previsioni				
					In + (16-13)	In - (15-16)			In + (20-19)	In - (19-20)			
1	2	3	4	5	6	7	8	9	10	11	12	13	
3 07 10	7010							76.000.000	2.300.000			67.612.000	
3 07 20	7020							50.000.000	3.207.000			46.793.000	30.402.000
3 07 30	7030												
3 07 40	7040												
3 07 50	7050							3.000.000				3.000.000	
3 07 60	7060							20.000.000				20.000.000	
3 07 70	7070												
3 07 80	7080												
3 07 90	7090							10.000.000				10.000.000	
3 07 100	7100												
3 07 110	7110												
3 07 120	7120												
3 07 130	7130												



Handwritten signature or initials.

ENTRATE - ESERCIZIO 2001
(importi espressi in lire)

TITOLO 3 - ALTRE ENTRATE

Codice	Insieme	Descrizione	C O N T R O L L I C O M P I E T I V I										Differenza rispetto le previsioni	
			P r e v i s i o n i					S o n n o a c c o r t a t o					In +	In -
			Indicili	Variazioni + (7-4)	Variazioni - (4-7)	Definitivo (6+5-6)	Riscosse	Da riscuotere (10-4)	Tot. accertati (8+9)	In + (10-7)	In - (7-10)			
1	2	3	4	5	6	7	8	9	10	11	12			
3 01 140	7160	Proventi derivanti dalla gestione aziendale di i beni pretrabonali												
3 01 150	9150	Proventi derivanti dal pagamento dei biglietti o di accesso alle aree protette												
		Tot. C.TG. 7 ENTRATE DERIVANTI DALLA GESTIONE DI BENI E BENI PRESTABONALI	155.000.000			555.000.000	5.635.000	30.402.000	16.037.000			139.962.300		
C.TG.	8	REDITTI E PROVENTI PATRIMONIALI												
3 08 10	0010	Raffitto immobili												
3 08 20	0020	Interessi e prodi su titoli e reddito fido												
3 08 30	0030	Interessi su depositi e conti correnti	5.000.000			5.000.000	1.524		1.624			4.998.376		
		Tot. C.TG. 8 REDDITI E PROVENTI PATRIMONIALI	5.000.000			5.000.000	1.524		1.624			4.998.376		
C.TG.	9	POSTE CORRETTIVE E COMPENSATIVE DI SPESE CORRENTI												
3 09 10	9010	Racconto e rimborsi diversi.	150.000.000			150.000.000		9.249.531	62.807.565			31.112.335		
3 09 20	9020	Indennità di assicurazione												
3 09 30	9030	Concorsi nella spesa	50.000.000			50.000.000	10.915.000		10.915.000			31.005.000		
3 09 40	9040	Racconto aperto per danni alle reti di petrolio R10												
		Tot. C.TG. 9 POSTE CORRETTIVE E COMPENSATIVE DI SPESE CORRENTI	170.000.000			170.000.000	20.164.531	13.630.636	93.807.565			76.397.335		

CON NAZION

ENTRATE - ESERCIZIO 2001
(Importi espressi in lire)

TITOLO 3 - ALTRE ENTRATE

Codice Fondo	GESTIONE DEI RESIDUI ATTIVI						GESTIONE DI CASSA				Totale residui attivi al termine dell'esercizio (9+15)
	Iniziati (13)	Riscossioni (14)	In ricevimento (15-16)	Totali (14+15)	Variazioni		Riscossioni	Differenze rispetto le previsioni			
					In + (16-13)	In - (13-16)		In + (20-19)	In - (19-20)		
1 2	13	14	15	16	17	18	19	20	21	22	23
3 01 140 7100											
3 01 150 7150							355.000.000	5.635.000			30.402.000
3 06 30 0010											
3 06 20 0020											
3 06 30 0030							5.000.000	1.624		4.998.376	
							5.000.000	1.624		4.998.376	
3 09 10 9010	1.000.000		1.000.000	1.000.000			121.000.000	9.245.631		111.750.369	74.638.034
3 09 20 9020											
3 09 30 9030							50.000.000	10.915.000		39.085.000	
3 09 40 9040											
							171.000.000	20.164.631		150.835.369	74.638.034

Handwritten signature or initials.

Stamp: VERBA

ENTRATE - Esercizio 2001
(Importi espressi in lire)

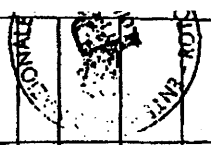
TITOLO 3 - ALTRE ENTRATE

Codice	Inoltre	Prestazioni/uso	RESIDUI DI COMPETENZA										Differenza rispetto le previsioni			
			PREVISIONI					SONNO ACCORTO					In +	In -		
			1	2	3	4	5	6	7	8	9	10	(10-7)	(7-10)		
1	2	3	4	5	6	7	8	9	10	11	12					
CFE	10	ENTRATE NON CLASSIFICABILI IN ALTRE VOCI														
3 10 10	10070	Proventi per concessione a nuda, ritenzione (1) danni e riserri vendite con dimostrata od altri proventi eventuali	10.000.000			10.000.000										10.000.000
		Tot. CFE 10 ENTRATE NON CLASSIFICABILI IN ALTRE VOCI	10.000.000			10.000.000										10.000.000
		Imp. tit. 3 ALTRE ENTRATE														
		Tot. CFE 7 ENTRATE SPECIFICHE DELLA VEDUTA DI NOI E DELLA PRESTAZIONE DI SERVIZI	155.000.000			155.000.000	5.635.000	10.402.000	16.037.000							138.963.000
		Tot. CFE 8 ENTRATE E PROVENTI PATRIMONIALI	5.000.000			5.000.000	1.624		1.624							4.998.376
		Tot. CFE 5 POSTE COLLEGATE E CORRELATE DI SPESA	170.000.000			170.000.000	20.164.631	73.838.034	93.002.665							76.197.335
		Tot. CFE 20 ENTRATE NON CLASSIFICABILI IN ALTRE VOCI	340.000.000			340.000.000	25.803.255	84.040.034	109.642.000							210.197.011
		Tot. tit. 3 ALTRE ENTRATE	340.000.000			340.000.000	25.803.255	84.040.034	109.642.000							210.197.011



ENTRATE - Esercizio 2001
(Importi espressi in lire)
RISCOSSIONE DI CREDITI

TITOLO 4 - ENTRATE PER ALIENAZIONE DI BENI PATRIMONIALI E		C E S T I O N I P I C O M P E T E N T I									
		P R O V V I S I O N I				S o s s o a c c o r t a t e			D i f f e r e n z o r i s p e t t o l e p e r c i o n i		
Codice	Numero	Descrizione	Initiali	Variational + (7-4)	Variational - (4-1)	Definitivo (4-5-6)	Ricasso	Da riscuotere (10-8)	Tot. accertati (8+9)	In + (10-7)	In - (7-10)
1	2	3	4	5	6	7	8	9	10	11	12
C/C.	11	ALIENAZIONE DI IMMOBILI E DIRITTI REALI									
4 11 10	11010	Alienazione terreni									
4 11 20	11020	Alienazione edifici									
4 11 30	11030	Alienazione edifici per il									
4 11 40	11040	Immobili diversi									
		Tot. C/C. 11 ALIENAZIONE DI IMMOBILI E DIRITTI REALI									
C/C.	12	ALIENAZIONE DI IMMOBILIZZAZIONI TECNICHE									
4 12 20	12010	Alienazione beni immobili attenti e macchine e ufficio									
4 12 20	12020	Alienazione libri e pubblicazioni della stessa stessa									
4 12 30	12030	Alienazione di stam. scient. ed attrezzature tecniche									
4 12 40	12040	Alienazione macchine e attrezzature agricole									
4 12 50	12050	Alienazione autoveicoli									
4 12 60	12060	Alienazione mobili									
4 12 70	12070	Alienazione attrezzature varie e stampa e di laboratorio									
4 12 80	12080	Alienazione impianti radio e attrezzature per le di radioricev.									
		Tot. C/C. 12 ALIENAZIONE DI IMMOBILIZZAZIONI TECNICHE									



ENTRATE - Esercizio 2001
(Importi espressi in lire)
DI BENI PATRIMONIALI E RISCOSSIONE DI CREDITI


Codice	Denominazione	C O N T A B I L I Z I O N E D I C O M P E T E N Z I A										
		P R O V V I S I O N I			S O R D O A C C O R T A T O			D i f f e r e n z a r i s p e t t o l e p r o v i s i o n i				
		Instalati	Variazioni + (7-4)	Variazioni - (4-7)	Deduttive (4-5-6)	Riscosso	da riscuotere (10-8)	Tot. accertati (8+9)	in + (10-7)	in - (7-10)		
1	2	4	5	6	7	8	9	10	11	12		
C76	13											
4 13 10	1300											
C76	14											
4 14 10	1400											
4 14 20	1420											
4 14 30	1430								135.000	135.000		
4 14 40	1440											
4 14 50	1450											
4 14 60	1460											
4 14 70	1470											
									135.000	135.000	135.000	



ENTRATE - Esercizio 2001
(Importi espressi in lire)


TITOLO 4 - ENTRATE PER ALIENAZIONE DI BENI PATRIMONIALI E RISCOSSIONE DI CREDITI

Codice	Numero	G E S T I O N E B E N I P A T R I M O N I A L I A T T I V I						G E S T I O N E B E N I C A S E I			Totale residui attivi al termine dell'esercizio dell'esercizio (9415)		
		Ridotti iniziali	Riscossioni	In risarcimento (14-14)	Totali (14+15)	Verificazioni		Provisioni	Riscossioni	Differenza rispetto le provisioni			
						In + (14-13)	In - (13-16)			In + (20-19)		In - (19-20)	
1	2	33	34	35	36	37	38	39	40	41	42	43	
4 13 10	13010												
4 14 10	14010												
4 14 20	14020												
4 14 30	14030												135.000
4 14 40	14040												
4 14 50	14050												
4 14 60	14060												
4 14 70	14070												135.000



ENTRATE - esercizio 2001
(Importi espressi in lire)
TITOLO 4 - ENTRATE PER ALIENAZIONE DI BENI PATRIMONIALI E RISCOSSIONE DI CREDITI

Codice	Descrizione	C O N T I N U O D I C O M P E T E N Z E									
		P R O V V I S I O N I				S o n n o a c c o r t a t o			D i f f e r e n z e r i s p e t t o l e p r o v v i s i o n i		
		Iniziali	Variazioni + (2-1)	Variazioni - (4-7)	Definitive (4+5-6)	Riscosso	Da riscattare (10-8)	Tot. accertati (8+9)	In + (10-7)	In - (7-10)	
1	2	4	5	6	7	8	9	10	11	12	
	Tot. C/F. 14 RISCOSSIONI DI CREDITO						135.000	135.000	135.000		
	Tot. Tit. 4 ENTRATE PER ALIENAZIONE DI BENI PATRIMONIALI E RISCOSSIONE DI CREDITI						135.000	135.000	135.000		




ENTRATE - Esercizio 2001
(importi espressi in lire)
TITOLO 4 - ENTRATE PER ALIENAZIONE DI BENI PATRIMONIALI E RISCOSSIONE DI CREDITI

Codice	Riporto	C E S T I O N I D E I R E S I D U I A T T I V I				C E S T I O N I D E I C A S S A				Totale residui attivi al termine del esercizio (9+15)		
		Residui iniziali	Riscossioni	Di riscossione (14-14)	Totali (14+15)	Variazioni		Provisioni	Miscelazioni		Differenza rispetto le provisioni	
						In + (15-13)	In - (13-16)				In + (20-19)	In - (19-20)
1	2	23	34	35	36	37	38	39	20	21	22	23
												135.000
												135.000

[Handwritten Signature]



ENTRATE - ESERCIZIO 2001
(Importi espressi in lire)

TRASFERIMENTI IN CONTO CAPITALE

Codice	Importo	Immissione	P R O V V I S I O N I					S o r s e a c c e r t a t e			Differenze rispetto le previsioni	
			Variazioni + (7-4)	Variazioni - (4-7)	Definitive (4+5-6)	Riscosse	In riscossione (10-8)	Tot. accertati (4+9)	In + (10-7)	In - (7-10)		
1	2	3	4	5	6	7	8	9	10	11	12	
CGE	11	TRASFERIMENTI DALLO STATO										
5 15 10	15010	Contributi straordinari per l'amministrazione generale										
5 15 20	15020	Contributi straordinari per lo insediamento ai tecnici										
5 15 30	15030	Contributo straordinario Ministero Ambiente P.S.A. 94-95										
5 15 40	15040	Contributo straordinario per promozione servizi e manutenzione del territorio					491.028.332		491.028.332	491.028.332	491.028.332	
5 15 50	15050	Contributi straordinari per interventi sulla fauna										
5 15 60	15060	Contributi straordinari finalizzati alla edilizia										
5 15 70	15070	Contributo per interventi di demolizione di opere abusive nel Parco							635.000.000	635.000.000	635.000.000	
5 15 80	15080	Contributo per ammissioni conferenti - delibera CITE del 12/07/96										
5 15 90	15090	Contributo per struttura ricettiva dell'area CITE del 12-1-96.										
5 15 100	15100	Contributo per attivita' artigianali-botteghe - delibera CITE del 12.7.96.										
5 15 110	15110	Contributo per sportelli informativi parco-de-libera CITE del 12.7.96.										
5 15 120	15120	Contributo straordinario Ministero Ambiente P.S.A. P. 94/96.										
5 15 130	15130	O.C. S. 97/99.										



ENTRATE - Esercizio 2001
(Importi espressi in lire)

C/C	Finno	CAPITALE										Totale residui attivi al termine dell'esercizio (9+15)
		C R E D I T O R I					D E B I T O R I					
		C R E D I T O R I		A T T I V I		C R E D I T O R I		D E B I T O R I		D I F F E R E N Z E		
13	14	15	16	17	18	19	20	21	22	23		
		Rivoluzioni	Da riscatto	Totali	V a r i a z i o n i		Riscossioni	Differenza rispetto le previsioni				
		(14-13)	(15-14)	(16+15)	In + (17-18)	In - (19-16)			In + (20-19)	In - (21-20)		
	1	13	14	15	16	17	18	19	20	21	22	23
5 15 10	15016											
5 15 20	15020											
5 15 30	15030	48.558.000		48.558.000	48.558.000			48.558.000				48.558.000
5 15 40	15040								491.028.332	491.028.332		
5 15 50	15050											
5 15 60	15060											
5 15 70	15070								625.000.000	625.000.000		
5 15 80	15080	368.348.453		175.672.609	175.672.609		193.315.764	368.348.453			368.348.453	175.672.609
5 15 90	15090	1.055.142.352		1.028.043.837	1.028.043.837		427.008.515	1.055.142.352			1.055.142.352	1.028.043.837
5 15 100	15100											
5 15 110	15110											
5 15 120	15120											
5 15 130	15130											



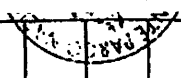
ENTRATE - Esercizio 2001
(Importi espressi in lire)
TRASFERIMENTI IN CONTO CAPITALE

Codice	Importo	C E R T I F I C A T I A T T I V I						C E R T I F I C A T I V I				Totale residui attivi al termine dell'esercizio (9415)		
		Partizioni iniziali	Elementari	Di riscuotere (14-16)	Totali (14+15)	Variazioni		Provisioni	Riscuotenti	Differenza rispetto le previsioni				
		13	14	15	16	In + (14-13)	In - (13-14)		19	20	In + (20-19)	In - (19-20)	21	22
		2.272.000.000		1.531.626.526	1.651.626.526		620.416.279	2.272.000.000	3.116.028.332	2.272.000.000	3.116.028.332	2.272.000.000	2.272.000.000	1.651.626.526
5 16 10	16020													
5 16 20	16020													
5 16 70	16030													
5 16 60	16060													
5 16 70	16070													
		2.500.000.000		2.500.000.000	2.500.000.000			2.500.000.000	2.000.000.000	2.000.000.000	2.000.000.000	2.000.000.000	2.500.000.000	
		2.500.000.000		2.500.000.000	2.500.000.000			2.500.000.000	2.000.000.000	2.000.000.000	2.000.000.000	2.000.000.000	2.500.000.000	
5 17 10	17010													
5 17 20	17020													
5 17 30	17030													
5 17 40	17040													



ENTRATE - Esercizio 2001
(Importi espressi in lire)
TRASFERIMENTI IN CONTO CAPITALE

Codice	Descrizione	B E S O G N I D I C O M P E T E N Z A											
		P R O V V I S I O N I					S O R S O a c c o r t a t o					D i f f e r e n z e r i s p e t t o l e p r o v v i s i o n i	
		Indicibili	Variazioni + (7-4)	Variazioni - (-4-7)	Definitivo (4+3-4)	Altre	Da riscuotere (10-3)	Tot. accertati (4+9)	In + (10-7)	In - (7-10)			
1	2	3	4	5	6	7	8	9	10	11	12		
5 17 50	Contributi straordin. per interventi sulla fauna												
5 17 60	Contributi straordinari finalizzati alla colt.												
5 17 70	Minerali e recupero senza progetto a Comuni e Province per trasferimenti in C/capitale												
	Tot. Ctg. 17 TRASFERIMENTI DA COMUNI E PROVINCE												
Ctg. 18	TRASFERIMENTI DA ALTRI ENTI DEL SETTORE PUBBLICO E PRIVATO												
5 18 10	Contributi straordinari per l'amministrazione generale												
5 18 20	contributi straordin. per la immobilizzazione te												
5 18 30	Contributi straordin. finalizzati al recupero d												
5 18 40	Contributi straordin. per interventi nell'agricoltura, forestazione ed apicoltura												
5 18 50	contributi straordin. per interventi sulla fauna												
5 18 60	contributi straordin. finalizzati alla cultura												
5 18 70	Contributo della S.F. per Progetto LIFE - del regolamento dopo v. CNP. anella 11369												
	Tot. Ctg. 18 TRASFERIMENTI DA ALTRI ENTI DEL SETTORE PUBBLICO E PRIVATO												



ENTRATE - Esercizio 2001
(Importi espressi in lire)


TITOLO 5 - ENTRATE DERIVANTI DA TRASFERIMENTI IN CONTO CAPITALE

Codice	Numero	GESTIONE DEI REPERIBILI ATTIVI						GESTIONE DI CASSA			Totale residui attivi al termine dell'esercizio (9+15)		
		Renditi, Interessi	Riscossioni	In riprendere (14-14)	Retali (14+15)	Variazioni		Riscossioni	Differenza rispetto le previsioni				
						In + (16-17)	In - (17-16)		In + (20-19)	In - (19-20)			
1	2	13	14	15	16	17	18	19	20	21	22	23	
5 17 56	17650												
5 17 60	17660												
5 17 70	17670												
5 18 10	18010												
5 18 20	18020												
5 18 30	18030												
5 18 40	18040												
5 18 50	18050												
5 18 60	18060												
5 18 70	18070												
		219.025.461		219.025.461	219.025.461			219.025.461				219.025.461	
		219.025.461		219.025.461	219.025.461			219.025.461				219.025.461	




ENTRATE - ESERCIZIO 2001
 (Importi espressi in lire)
TRASFERIMENTI IN CONTO CAPITALE

Codice		Descrizione	G E S T I O N E D I C O M P E T E N Z I A									
			P E R C O V I S I O N I			S o n n o a c c e r t a t o			D i f f e r e n z a r i s p e t t o l e p r o v i s i o n i			
			Iniziali	Variazioni + (7-4)	Variazioni - (4-7)	Deflative (4+5-6)	Riscossioni	Da riscossione (10-8)	Tot. accertati (10)	In + (10-7)	In - (7-10)	11
1	2	3	4	5	6	7	8	9	10	11	12	
		2149. 017. 5 ENTRATE DERIVANTI DA TRASFERIMENTI IN CONTO CAPITALE Tot. 017. 15 TRASFERIMENTI NELLA REGIONE Tot. 017. 16 TRASFERIMENTI NELLE REGIONI Tot. 017. 17 TRASFERIMENTI DA COMUNI E PROVINCE Tot. 017. 18 TRASFERIMENTI DA STATI ESTERI DEL SETTORE PUBBLICO E PRIVATO Tot. 017. 5 ENTRATE DERIVANTI DA TRASFERIMENTI IN CONTO CAPITALE							1.116.028.332	1.116.028.332	1.116.028.332	
										1.116.028.332	1.116.028.332	1.116.028.332



ENTRATE - Esercizio 2001
(Importi espressi in lire)

Codice	Numero	CAPITALE										Totale residui attivi al termine dell'esercizio (4+15)
		C E S T I O N E D E I R I S S I B I L I A T T I V I					C E S T I O N E D E I P A S S I V I					
		Riscossioni	In rinvio (11-14)	Totali (14+15)	In + (16-17)	In - (17-16)	Riscossioni	Previsioni	Riscossioni	In + (20-19)	In - (19-20)	
1	2	13	14	15	16	17	18	19	20	21	22	23
		2.372.470.000 2.500.000.000		1.651.626.526 2.500.000.000	1.651.626.526 2.500.000.000		620.414.279	2.272.040.805 2.000.000.000	1.116.028.332	1.116.028.332	2.272.040.805 2.000.000.000	1.651.626.526 2.500.000.000
				219.025.461	219.025.461			219.025.461			219.025.461	219.025.461
		4.993.466.266		4.370.651.907	4.370.651.907		620.414.279	4.491.066.266	1.116.028.332	1.116.028.332	4.491.066.266	4.370.651.907



ENTRATE - ESERCIZIO 2001
(importi espressi in lire)

TITOLO 6 - ACCENSIONE DI PRESTITI

Codice	Descrizione	PROVVISORI						Somme accertate			Differenze rispetto le previsioni	
		Iniziali	Variazioni + (1-4)	Variazioni - (4-7)	Definitive (4+5-6)	Riscosse	Da riscuotere (10-9)	Tot. accertati (10)	In + (10-7)	In - (7-10)		
											3	6
1	3		3	6	7	8	9	10	11	12		
CG. 19	ASSUNZIONI DI MUTUI											
1 19 10	ASSUNZIONE DI MUTUI											
	Tot. CG. 19 ASSUNZIONI DI MUTUI											
CG. 20	ASSUNZIONE DI ALTRI MUTUI FINANZIARI											
1 20 10	ASSUNZIONE DI ALTRI MUTUI FINANZIARI											
1 20 20	ASSUNZIONE DI ALTRI MUTUI FINANZIARI											
	Tot. CG. 20 ASSUNZIONE DI ALTRI MUTUI FINANZIARI											
CG. 21	ASSUNZIONE DI OBBLIGAZIONI											
1 21 10	ASSUNZIONE DI OBBLIGAZIONI											
	Tot. CG. 21 ASSUNZIONE DI OBBLIGAZIONI											
	Tot. 19, 20, 21 ASSUNZIONI DI MUTUI FINANZIARI											
	Tot. 19, 20, 21 ASSUNZIONI DI OBBLIGAZIONI											



[Handwritten signature]

ENTRATE - Esercizio 2001
(Importi espressi in lire)

TITOLO 6 - ACCENSIONE DI PRESTITI

Codice	Descr.	GESTIONE DEI RESSIVI						GESTIONE DI CASSA			Totale residui attivi al termine dell'esercizio dell'ente (9+13)	
		Residui iniziali	Riscossioni	In cospicuo (12-14)	Totali (14+15)	Variazioni		Provisioni	Riscossioni	Differenza rispetto le previsioni		
						In + (16-17)	In - (17-16)			In + (20-19)		In - (19-20)
1	2	13	14	15	16	17	18	19	20	21	22	23
6 19 10	19010											
6 20 10	20010											
6 20 20	20020											
6 21 10	21010											



ENTRATE - ESERCIZIO 2001
(Importi espressi in lire)

TITOLO 7 - PARTITE DI GIRO

Codice	Descrizione	C E S T I O N E S D I C O M P E T E N Z I A							Differenze rispetto lo previsionali	
		P R O V V I S O R I			S O R D O a c c o r t a t o				In + (10-7)	In - (7-10)
		4	5	6	7	Riscosso	In rimborsato (10-8)	Tot. accertati (8+9)		
1	3								11	12
7 22 00	ENTRATE AVANTI ENTRATA DI PARTITE DI GIRO									
7 22 10	Ritenute finanziarie.	600.000.000			600.000.000	321.509.176	4.592.106	326.011.282		273.908.710
7 22 20	Ritenute previdenziali ed assistenziali.	600.000.000			600.000.000	134.317.141		134.317.141		265.682.859
7 22 30	Ritenute diverse.	60.000.000			60.000.000	16.416.490		16.416.490		43.583.502
7 22 40	Fruttamento per conto terzi.	40.000.000			40.000.000					40.000.000
7 22 50	Depositi costituiti da terzi.	320.000.000			320.000.000					320.000.000
7 22 60	Incasso partecipazioni fondo economico	10.000.000			10.000.000	5.000.000		5.000.000		5.000.000
7 22 70	Incasso partecipazioni certinari operative per il mercato	100.000.000			100.000.000					100.000.000
7 22 80	Incasso anticipazione varia.	70.000.000			70.000.000					70.000.000
7 22 90	Partite in conto correnti	60.000.000			60.000.000					60.000.000
7 22 100	Ritenute d'acconto per prestazioni professionali.	500.000.000			500.000.000	144.904.393	608.697	145.513.090		354.487.000
7 22 110	Iva a credito	20.000.000			20.000.000					20.000.000
7 22 120	Ritenute previdenziali dopo accreditamenti pro professionali	15.000.000			15.000.000					15.000.000
7 22 130	Ritenute Imp. su compensi agli organi direttivi locali	10.000.000			10.000.000	145.426		145.426		9.854.174
	Tot. C.T.G. 22 ENTRATE AVANTI ENTRATA DI PARTITE DI GIRO	2.205.000.000			2.205.000.000	622.293.034	5.110.713	627.403.747		1.577.596.253
	Riep. Tit. 7 PARTITE DI GIRO									
	Tot. C.T.G. 22 ENTRATE AVANTI ENTRATA DI PARTITE DI GIRO	2.205.000.000			2.205.000.000	622.293.034	5.110.713	627.403.747		1.577.596.253

Handwritten signature and stamp.

ENTRATE - Esercizio 2001
(Importi espressi in lire)


TITOLO 7 - PARTITE DI GIRO

Codice	Numero	DESCRIZIONE	G E S T I O N E D I C O M P E T E N Z I A							Differenze rispetto Jo previsioni	
			P R O V I S I O N I			S o m m e a c c e r t a t e				In + (10-7)	In - (8-10)
			Initiali (7-4)	Variations + (4-7)	Definitive (4+5-6)	Riscosso (10-8)	Tot. accertati (8+9)	Tot. riscossione (10-8)	Tot. accertati (8+9)		
1	2	3	4	5	6	7	8	9	10	11	12
		Tot. Tit. 7 PARTITE DI GIRO	2.285.000.000		2.285.000.000		622.293.834	5.110.712	627.400.747		1.977.596.233




ENTRATE - ESERCIZIO 2001
(Importi espressi in lire)

Codice	Numero	Denominazione	C O N T I N U O										Differenza rispetto le previsioni	
			P r o v i s i o n i			S o m m e a c c o r t a t e				D i f f e r e n z a r i s p e t t o l e p r o v i s i o n i				
			Initiali (1-4)	Variazioni + (5-4)	Variazioni - (6-7)	Definitive (4+5-6)	Riscosse (8-9)	De riscossione (10-9)	Tot. accertati (8+9)	In + (10-7)	In - (7-10)			
1	2	3	4	5	6	7	8	9	10	11	12			
		Sviluppo delle ENTRATE												
		Tot. tit. 1 ENTRATE CORRELATIVE												
		Tot. tit. 2 ENTRATE DERIVANTI DA TRASFERIMENTI CORRELATIVI	6.375.037.000	812.670.000	1.313.600.000	7.494.917.000	7.366.387.900	666.316.000	7.713.373.900			381.814.000		
		Tot. tit. 3 ENTRATE STRANIERE	300.000.000			300.000.000	25.861.253	84.440.334	109.842.089			230.157.911		
		Tot. tit. 4 ENTRATE PER INCASSAZIONE DI BENI PATRIMONIALI E RISCOSSIONE DI CREDITI						135.000	135.000			135.000		
		Tot. tit. 5 ENTRATE DERIVANTI DA TRASFERIMENTI IN CONTRIBUZIONE					1.116.028.332		1.116.028.332			1.116.028.332		
		Tot. tit. 6 ACCREDITI DI PRESTITI				2.205.000.000	622.293.034	5.110.713	627.403.747			1.577.596.253		
		Tot. tit. 7 ENTRATE DI CASSA	19.970.037.000	612.600.000	1.313.600.000	10.439.907.000	9.431.110.521	535.472.547	9.566.583.068			1.116.463.332		
		Totale delle ENTRATE	2.000.000.000	27.508.340.701		21.508.340.701			82.971.293.937			29.300.300.281		
		STIPULI DI AMMINISTRAZIONE							82.971.293.937			82.971.293.937		
		FONDO IRRITABILE DI CASSA												
		Totale GENERALE DELLE ENTRATE	32.970.037.000	28.351.031.101	1.313.600.000	30.946.328.101	92.002.404.458	535.472.547	92.537.877.405			81.087.457.369		31.497.908.645



ENTRATE - Esercizio 2001
(Importi espressi in lire)

Codice	Numero	C E S T I O N I D E I R E S I D U I A T T I V I						C E S T I O N E D I C A S S A				Totale restati attivi al termine dell'esercizio (9+15)		
		Impieghi iniziali	Rivenditori	Da rimborsare	Dettagli	Variazioni		Provisioni	Discussioni	Differenza rispetto le provisioni				
		13	14	15	16	17	18	19	20	In + (28-19)	In - (19-20)	21	22	23
		4.512.813.702	4.655.333.370		4.655.333.370		57.500.000	12.407.801.240	11.722.301.240		685.500.000		685.500.000	
		1.000.000		1.000.000	1.000.000			341.600.000	25.001.255		315.198.745		315.198.745	85.040.924
		4.513.813.702	4.655.333.370	4.370.631.907	4.370.631.907		620.414.279	4.491.666.246	1.316.620.332		4.491.666.246	1.316.620.332	4.491.666.246	4.370.631.907
		5.504.176	5.316.932	106.007	5.502.939		1.577	2.210.504.136	627.609.626		1.582.894.550		1.582.894.550	5.296.720
		9.510.303.702	4.660.629.932	4.371.637.914	8.872.667.926		677.915.856	19.490.371.682	13.491.740.453		7.074.659.561		7.074.659.561	4.907.310.561
								82.971.293.937	82.971.293.937					
		9.510.303.702	4.660.629.932	4.371.637.914	8.872.667.926		677.915.856	102.421.665.619	96.462.634.390		7.074.659.561		7.074.659.561	4.907.310.561



USCITE - Esercizio 2001
(Importi espressi in lire)

TITOLO 1 - SPESE CORRENTI

Codice	Descrizione	C E S T I O N I D I C O M P E T I B I L I T A							Differenze rispetto le previsioni			
		Principali	Variazioni + (7-4)	Variazioni - (4-7)	Definitive (4+5-6)	Pagate	Da pagare (16-8)	Tot. Impegnati (8+9)	In + (10-7)	In - (7-10)		
1	2	3	4	5	6	7	8	9	10	11	12	
C/C.	1	SPESE PER GLI ORGANI DELL'ENTE										
1 01 10	1010	Componenti al Presidente e Vice-Presidente.	110.000.000		10.000.000	100.000.000	74.570.000	1.735.032	76.305.032		21.734.968	
1 01 20	1020	Componenti ai componenti il Consiglio Direttivo e Giunta esecutiva.	60.000.000		15.000.000	45.000.000	28.009.000	2.400.230	30.409.230		16.100.262	
1 01 30	1030	Componenti ai componenti del Collegio dei Revisori del Conto.	15.000.000			15.000.000	6.028.000		6.028.000		8.972.000	
1 01 40	1040	Componenti ai componenti Commissione Tecnico-amministrativa.	20.000.000			20.000.000	3.350.000	401.370	3.751.370		16.248.630	
1 01 50	1050	Indennità e rimborso spese trasporto aerei/autobus agli organi istituzionali, etc.	120.000.000		30.000.000	90.000.000	57.307.577	12.540.374	69.847.951		20.142.049	
1 01 70	1070	Spese per funzionamento Comitato del Parco.	40.000.000		20.000.000	20.000.000					20.000.000	
1 01 80	1080	Compensi ai componenti del nucleo di valutatori oneri	50.000.000	10.000.000		60.000.000	20.910.000	21.574.000	62.484.000		17.487.000	
1 01 90	1090	Contributi INPS, Inail etc. su componenti agli organi istituzionali	20.000.000			20.000.000					20.000.000	
		Tot. C/C. 1 SPESE PER GLI ORGANI DELL'ENTE	455.000.000	10.000.000	75.000.000	370.000.000	130.213.377	39.341.934	239.355.311		100.644.689	
C/C.	2	ONERI PER IL PERSONALE IN ATTIVITA' DI SERVIZIO										
1 02 10	2010	Stipendi ed altri assegni fissi al personale dipendente.	1.144.000.000		50.000.000	1.194.000.000	1.000.006.161		1.000.006.161		93.993.839	
1 02 20	2020	Componenti per lavoro straordinario al personale dipendente.										
1 02 30	2030	Oneri previdenziali ed assistenziali e sociali e carico dell'ente.	455.000.000	15.000.000	10.000.000	460.000.000	369.010.282		369.010.282		90.989.718	

Handwritten signature or initials

DSCITE - Esercizio 2001
(Importi espressi in lire)

TITOLO 1 - SPESE CORRENTI

CREDITO	DEBITO	C E S T I O N E D E I R E S I D U I P A S S I V I					C E S T I O N E D E I C A S S A					Totale residui passivi al termine dell'esercizio (9+13)	
		Residui iniziali	Pagamenti	Da pagare (16-14)	Totali (14+15)	Variazioni	Provisioni	Pagamenti	Differenza rispetto le provisioni	Totale			
1	2	3	4	5	6	7	8	9	10	11	12	13	14
						In + (16-13)	In - (13-16)		In + (20-19)	In - (19-20)			
1 01 10	1010	670.000	670.000		670.000				35.200.000	25.470.000		1.735.032	
1 01 20	1020	2.714.000	1.543.000	1.173.000	2.714.000			47.714.000	29.550.000	10.164.000		4.954.030	
1 01 30	1030							15.000.000	6.020.000	8.972.000			
1 01 40	1040	201.000	201.000		201.000			20.201.000	3.551.000	16.650.000		403.970	
1 01 50	1050	6.093.463	6.093.463		6.093.463			96.493.463	63.401.030	32.092.423		32.540.376	
1 01 70	1070							20.000.000		20.000.000			
1 01 80	1080	10.000.000	6.976.000	674.000	1.410.000		2.529.000	70.000.000	27.964.000	42.036.000		22.049.800	
1 01 90	1090	13.679.361	15.593.463	3.648.500	17.049.561		2.529.000	20.000.000	205.714.830	183.964.523		40.790.030	
1 02 10	2010							1.094.000.000	1.000.606.161	93.393.839			
1 02 20	2020	503.004	503.004		503.004			503.004		503.004		503.004	
1 02 30	2030	35.122.422		35.122.422	35.122.422			495.322.422	369.010.282	126.312.140		35.122.422	

Handwritten signature or initials.

Stamp: VERBAZIONALE

USCITA - ESERCIZIO 2001
(Importi espressi in lire)

TITOLO 1 - SPESE CORRENTI


Codice	Finanziamento	C O N T I N U O							Differenze rispetto le previsioni			
		Indicizzati	Variazioni + (7-4)	Variazioni - (4-7)	Deflazione (4/5-6)	Pagate	Im. pagate (16-4)	Tot. impegnati (4+5)	In + (16-7)	In - (7-16)		
1	2	3	4	5	6	7	8	9	10	11	12	
1 02 60	2640	compensi per lavoro straordinario al personale e a contratto										
1 02 50	2650	Fondo unico trattamento accessorio	307.000.000	150.000.000		522.000.000	304.077.037	97.561.376	677.259.213		54.740.207	
1 02 60	2660	aliquoti ed altri oneri fissi al personale a contratto										
1 02 70	2070	indennità e rimborso spese di trasporto per i familiari in territorio nazionale	60.000.000	5.000.000		65.000.000	45.577.327	1.000.000	46.577.327		10.302.003	
1 02 80	2080	indennità e rimborso spese di trasporto per i familiari all'estero										
1 02 90	2090	preparati ed altri arretrati fissi al personale a tempo determinato										
1 02 300	2100	costi per il personale o partecipazione allo	40.000.000		20.000.000	20.000.000	3.634.899	7.949.991	11.584.890		6.415.913	
1 02 110	2110	incenerimenti autorizzati a sociali a favore del personale ex art. 55 DPR 503/73	11.000.000			11.000.000					11.000.000	
1 02 120	2120	servizi sociali (vetera assistito, borsa di studio di famiglia, ecc) a favore del personale	60.000.000			60.000.000	28.095.000	4.707.601	32.792.601		27.087.319	
1 02 130	2130	altri oneri sociali a carico dell'Ente	15.000.000			15.000.000					15.000.000	
1 02 140	2140	rimborzi agli enti per personale beneficiario o concesso	300.000.000		277.000.000	73.000.000	22.221.201	2.117.660	24.340.941		40.650.059	
1 02 150	2150	contribuzioni personale servizio di scati dell'art. 9 legge 754/71										
1 02 160	2160	Compensi al direttore del parco	160.000.000			160.000.000	119.151.012	30.000.000	149.151.012		10.370.100	
		Tot. C/C - 2 ONERI PER IL PERSONALE IN ATTIVITA' DI SERVIZIO	2.627.000.000	170.000.000	307.000.000	2.650.000.000	1.972.095.600	130.477.560	2.111.373.176		370.526.824	

ATE PARCO NAZIONALE
1/2

USCITE - Esercizio 2001
(Importi espressi in lire)

TITOLO I - SPESE CORRENTI

Codice	Numero	C R E D I T O R I						D E B I T O R I				Totale residui passivi al termine dell'esercizio (9-15)
		Rendite instituzi	Pagamenti	In esercizio (10-14)	Totali (14-15)	V a r i a z i o n i		Provisioni	Pagamenti	D i f f e r e n z a r i s p e t t o l e p r o v i s i o n i		
						In + (16-17)	In - (17-16)			In + (20-19)	In - (19-20)	
1	2	33	54	35	36	37	38	39	20	21	22	23
1 02 00	2040											
1 02 50	2050	9.999.990	9.999.990		9.999.990			541.999.990	394.677.637	147.322.353		92.981.376
1 02 60	2060											
1 02 70	2070	33.107.835	32.932.535	333.600	33.107.155			70.107.155	50.530.632		19.576.463	1.196.400
1 02 80	2080											
1 02 90	2090											
1 02 300	2100	1.670.672	1.670.672		1.670.672			21.670.672	5.304.770		16.365.902	7.949.991
1 02 310	2110							11.900.000			11.900.000	
1 02 320	2120	5.625.000	5.625.000		5.625.000			65.625.000	33.630.000		31.995.000	4.787.681
1 02 330	2130							15.000.000			15.000.000	
1 02 340	2140	275.250.292	33.563.733	241.685.559	275.249.292	1.000		340.250.292	35.302.014		312.603.278	263.002.219
1 02 350	2150											
1 02 360	2160	341.259.415	43.822.950	297.435.465	341.258.415	1.000		160.000.000	119.161.822		40.838.178	30.000.000
								2.931.355.415	2.015.700.550		814.650.867	436.023.033

[Handwritten signature]


USCITE - Esercizio 2001
(importi espressi in lire)

TITOLO I - SPESE CORRENTI

Codice	Descrizione	P R O V V I S I						S O N N O I N P R O G N A T O			Differenza rispetto le previsioni	
		Iniziali	Verificati + (7-4)	Verificati - (4-7)	Definitivo (4+5-6)	Payate	Da pagare (10-8)	Sub. impegnati (4+9)	In + (10-7)	In - (7-10)		
1	3		5	6	7	8	9	10	11	12		
CTE.	3	0000000000										
1 01 10	Personale a carico dell'Ente.											
	201. CTE. 3 ONERI PER IL PERSONALE IN QUINQUENNA											
CTE.	4											
1 04 10	4010	Spese per l'acquisto di beni di consumo e di servizi	35.000.000			35.000.000	24.823.003			24.823.003	10.176.997	
1 04 20	4020	Più: premi e costi incentivati, canoni vari e lavori e commissioni.										
1 04 30	4030	Spese per acquisto ed energia elettrica, riscaldamento, etc.	70.000.000	15.000.000		55.000.000	24.828.400	1.372.000		26.200.400	20.799.570	
1 04 40	4040	Spese di rappresentanza.	20.000.000			20.000.000		15.432.000		15.432.000	6.567.200	
1 04 50	4050	Spesa assicurativa diversa.	10.000.000			10.000.000	4.500.000			4.500.000	5.500.000	
1 04 60	4060	Spese di manutenzione contro rischi, infortuni e furti.	10.000.000			10.000.000	250.000			250.000	9.750.000	
1 04 70	4070	Manutenzione, riparazione ed adattamento lavori e relativi impianti	120.000.000	10.000.000		70.000.000	300.300			300.300	50.097.700	
1 04 80	4080	Spese per pubblicità - Decreto nell'editoria	300.000.000			60.000.000	56.257.699	18.210.000		74.467.699	165.532.301	
1 04 90	4100	Spese per l'acquisto di pubblicazioni ed uso ufficio.	50.000.000			10.000.000	15.347.000			15.347.000	24.652.000	
1 04 110	4110	Spese per l'acquisto di materiali di consumo, consumo e di carattere tecnico.	15.000.000			15.000.000	11.740.000	3.252.000		14.992.000	6.000	
1 04 220	4120		50.000.000			50.000.000	4.131.220	8.400.000		12.530.000	37.370.000	

Handwritten signature or mark

USCITE - Esercizio 2001
(importi espressi in lire)

TITOLO 1 - SPESE CORRENTI


Codice	Imbro	GESTIONE DEI RESIDUI PASSIVI				GESTIONE DI CASSA				Totale redditi passivi al termine del esercizio (9-15)	
		Redditi iniziali (1-3)	Pagamenti (4-11)	Totali (14-15)	Variazioni In + (16-13) In - (17-16)	Previsioni (20-18)	Pagamenti (21-19)	In + (26-23) In - (27-26)	Differenza rispetto le previsioni (28-25)		
1	2	33	34	36	37	38	39	40	41	42	43
1 03 10	3010										
1 04 10	4010	710.000	750.000	710.000			35.710.000	25.533.000		10.176.997	
1 04 20	4020	2.314.000	2.324.000	2.314.000			57.314.000	27.142.400		30.171.520	1.372.000
1 04 30	4030	16.450.000	11.000.000	16.450.000			36.450.000	31.000.000		25.450.000	20.022.000
1 04 40	4040						10.000.000	4.500.000		5.500.000	
1 04 50	4050						10.000.000	250.000		9.750.000	
1 04 60	4060	70.409.760	19.792.600	30.409.760			90.409.760	20.092.700		70.316.993	10.617.201
1 04 70	4070										
1 04 80	4080	71.842.990	68.000.000	71.840.000		2.990	291.842.990	125.137.699		166.705.291	21.170.000
1 04 100	4100						40.000.000	15.347.000		24.653.000	
1 04 110	4110	4.399.000	1.914.000	4.049.000		350.000	19.599.000	15.651.000		3.944.000	3.385.700
1 04 120	4120	38.513.112	35.616.101	38.116.754		396.318	80.513.112	39.747.601		40.765.711	30.981.373

W
PACCO

USCITE - Esercizio 2001
(Importi espressi in lire)

TITOLO 1 - SPESE CORRENTI

Codice	Numero	Descrizione	P R O V V I S I O N I							S o m m e i m p a g a t e			Differenze rispetto le previsioni	
			Initiali	Variazioni + (1-4)	Variazioni - (4-7)	Deficitarie (4+5-6)	Pagate	Da pagare (10-9)	Tot. Impagati (8+9)	In + (10-7)	In - (7-10)			
1	2	3		4	5	6	7	8	9	10	11	12		
1 04 140	4110	Spese per elaborazione dati												
1 04 150	4150	Spese telefoniche.	110.000.000		20.000.000	90.000.000	41.324.336	1.074.000	42.398.336			41.001.000		
1 04 160	4160	Fornitura di materiale stampa ufficio.	5.000.000			5.000.000						5.000.000		
1 04 200	4200	Manutenzione e riparazione arredi e attrezzature	40.000.000		15.000.000	25.000.000	7.370.000	2.037.600	9.407.600			15.591.600		
1 04 210	4210	Manutenzione impianti generali e spese per gestione del laboratorio e per la gestione di ri-ferente.												
1 04 230	4230	Spese per la gestione della segreteria ed i-mpianto di radio												
1 04 300	4300	Spese di gestione attrezzature, arredi, mobili, ecc.	50.000.000			50.000.000	29.416.512		20.583.488			20.583.488		
1 04 310	4310	Spese di formazione, aggiornamento, sostegno al-terrisio guide Parco.	50.000.000			50.000.000	10.300.000	29.471.996	47.971.996			2.020.010		
1 04 320	4320	Spese per corso di formazione di ag. di guida-ppa												
1 04 340	4340	Costi per inventari tecnici.												
1 04 350	4350	Costi per inventari speciali.												
1 04 360	4360	Spese per inventari speciali per realizzazione-er strumenti di pianificazione e gestione del-Parco.												
1 04 380	4380	Spese per il piano socio-economico del parco.												
1 04 400	4400	Spese per stampa annuali, monografie, biullettin-i, estratti ecc.	152.000.000			152.000.000						152.000.000		
1 04 410	4410	Spese per acquisto rassegna, riviste e giornali	15.000.000			15.000.000	4.276.778		4.276.778			10.723.222		



Handwritten signature or initials.

USCITE - ESERCIZIO 2001
(Importi espressi in lire)

TITOLO 1 - SPESE CORRENTI

Codice	Descr.	C E R T I F I C A T I P A S S I V I				C E R T I F I C A T I A				Totale residui passivi al termine dell'esercizio (9+35)	
		Benefici iniziali	pagamenti	da pagare (16-15)	Totali (14+15)	Variazioni	Provisioni	Pagamenti	Differenza rispetto le previsioni		
		13	14	15	16	In + (16-13)	In - (13-16)	19	In + (20-19)	In - (19-20)	23
1	2					17	18	19	20	21	22
1 04 140	4160										
1 04 150	4150							90.000.000	41.124.195		48.075.804
1 04 160	4160							5.000.000			5.000.000
1 04 200	4200	2.079.200	1.531.200	358.000	2.079.200			27.000.200	8.992.900		18.107.200
1 04 210	4210										2.595.600
1 04 230	4230										
1 04 300	4300	691.677	600.590		600.590		96.079	50.697.077	30.937.110		20.660.367
1 04 310	4310							50.000.000	10.500.000		31.500.000
1 04 330	4330										
1 04 340	4340	20.232.931	3.427.157	15.416.845	19.246.003		1.805.920	28.251.931	3.427.157		16.425.774
1 04 350	4350	172.805.930	169.846.130	990.000	178.806.130		2.000.000	172.806.930	169.446.130		2.950.000
1 04 360	4360										980.000
1 04 390	4390										
1 04 400	4400	21.085.600	23.275.400	300.000	23.585.400		500.000	276.085.600	23.226.400		152.860.000
1 04 410	4410	1.670.000	8.000		8.000		1.400.000	15.400.000	4.284.770		12.123.222

PA CO NAL

110

USCITE - Esercizio 2001
(Importi espressi in lire)

TITOLO 1 - SPESE CORRENTI

Codice	Numero	Descrizione	PROVVISORI					SOMME IMPEGNATE				DIFFERENZE RISPETTO LE PROVVISORI	
			Iniziali	Verificati + (1-4)	Verificati - (4-7)	Definitivi (4+5-6)	Pagati	Da pagare (10-8)	Tot. Impegnati (8+9)	In + (10-7)	In - (7-10)		
1	2	3	4	5	6	7	8	9	10	11	12		
1 04 430	4330	Spese corrali qualificazioni personale tecnico e amministrativo											
1 04 440	4440	Altre spese al Conval, con aliq. annua, di agenzia											
1 04 500	4300	Postoamento impianti turistici gestiti da società o associazioni senza finalità di lucro.											
1 04 520	4520	Spese per la gestione di altre opere informative e centri visita	100.000.000	50.000.000	50.000.000	50.000.000	5.000.153	153.000	5.244.153				44.755.847
1 04 530	4530	Spese per la gestione di strutture ricettive											
1 04 540	4540	Spese per la gestione di aree verdi, parcheggi e alberghi											
1 04 550	4550	Spese per gestione ordinaria del giardino botanico											
1 04 570	4570	Spese per materiali corrali e premi di studio per tecniche impartite al parco.											
1 04 580	4580	Spese per personale a convenzione.											
1 04 610	4610	Spese per funzionamento commissioni concorsi	100.000.000	150.000.000	150.000.000	20.000.000	2.340.560	4.951.340	0.200.000				11.700.000
1 04 620	4620	Spese di collaborazione con gli Istituti di lavoro e associazioni.											
1 04 630	4630	Spese per l'organizzazione e la partecipazione a convegni, mostre e altre manifestazioni varie	110.000.000			150.000.000	83.538.239	0.919.120	94.457.359				55.542.641
1 04 640	4640	Spese per la promozione di produzione locale.											
1 04 650	4650	Spese ristrutturazione immobili ex infermeria ex convalescenza.											




[Handwritten signature]

USCITE - ESERCIZIO 2001
(importi espressi in lire)

TITOLO 1 - SPESE CORRENTI

Codice	Importo	G E S T I O N E D E I R E S I D U I P A S S I V I				G E S T I O N E D E I C A S S I				Totale residui passivi al termine dell'esercizio (9-15)		
		Residui iniziali	Pagamenti	Di pagare (10-14)	Totali (10-15)	V A R I A Z I O N I		Previdoni	Pagamenti		Differenza rispetto le previsioni	
						In + (16-17)	In - (18-16)				In + (20-19)	In - (19-20)
1	2	13	14	15	16	17	18	19	20	21	22	23
1 04 430	4430											
1 04 440	4440											
1 04 500	4500											
1 04 520	4520	5.051.000	51.000	5.000.000	5.051.000			55.051.000	5.162.153		49.900.847	5.151.000
1 04 530	4530											
1 04 540	4540											
1 04 550	4550											
1 04 570	4570	11.000.000	3.207.000		3.207.000		4.732.960	12.000.000	3.217.000		8.752.960	
1 04 580	4580											
1 04 610	4610	54.000.000	39.400.390	14.591.540	53.991.930		62	71.000.000	42.743.058		31.250.942	19.150.000
1 04 620	4620											
1 04 630	4630											
1 04 640	4640	86.530.400	71.532.000	15.398.000	86.530.000		400	236.930.400	157.000.239		79.850.161	26.315.170
1 04 650	4650											

ENTE P.M.C. NOME


USCITE - Esercizio 2001
(Importi espressi in lire)

TITOLO I - SPESE CORRENTI

Codice	Inizio	C E S T I O N E D E I R E S I D U I P A S S I V I										G E S T I O N E D I C A S S A			Totale residui passivi al termine dell'esercizio (9+15)
		Residui (iniziali)	Pagamenti	Da pagare (14-14)	Totali (14+15)	V a r i a z i o n i		Previsioni	Pagamenti	Differenza rispetto le previsioni					
						In + (16-13)	In - (13-15)			In + (20-19)	In - (19-20)				
1	2	13	14	15	16	17	18	19	20	21	22	23			
1 04 660	6660														
1 04 670	6770														
1 04 680	6880	9.991.997	9.991.997		9.991.997			54.991.997	60.907.997		14.084.000	3.894.000			
1 04 700	6700							10.000.000			10.000.000				
1 04 720	6720														
1 04 730	6730	87.602.002	85.001.994	2.000.000	87.601.994			814.791.927	170.931.100		643.840.747	595.995.364			
1 04 740	6740							10.000.000	352.000		9.648.000				
1 04 750	6750														
1 04 760	6760	2.970.000	2.970.000		2.970.000			12.970.000	2.970.000		10.000.000	3.825.000			
1 04 770	6770														
1 04 780	6780							35.000.000			35.000.000				
1 04 810	6810	171.200.000	36.000.000	95.200.000	131.200.000		40.000.000	171.200.000	36.000.000		135.200.000	95.200.000			
1 04 820	6820	52.918.151	46.540.000	4.378.151	52.918.151			62.918.151	46.540.000		14.378.151	4.378.151			
1 04 830	6830	5.013.750						5.013.750	255.013.750		255.013.750				
1 04 870	6870							5.000.000			5.000.000				
1 04 880	6880	983.333	983.333		983.333			15.983.333	3.845.095		12.138.238				



USCITE - Esercizio 2001
(Importi espressi in lire)

TITOLO I - SPESE CORRENTI

Codice	Denominazione	C E S T I O N E D I C O M P E T E N Z A											
		P R O V V I S I O N I					S o m m e I m p e g n a t e					D i f f e r e n z a r i s p e t t o l e p r e v i s i o n i	
		Indiziali	Variazioni + (7-4)	Variazioni - (4-7)	Definitive (4+5-6)	Pagate	Da pagare (10-8)	Tot. Impegnati (8+9)	10 + (10-7)	10 - (7-10)	12		
1	2	4	5	6	7	8	9	10	11	12			
1 04 890	Gestione musei, mostre, orti e recinti ecc.												
1 04 910	Conversioni per custodia e funzionamento aree sanitarie.	5.000.000			5.000.000					5.000.000			
1 04 930	Spese per i servizi sociamento utili												
1 04 950	Spese per la formazione concerni ai progetti L.S.R.												
1 04 960	Spese per progetti L.S.R. con finanziamenti Regionali finalizzati a Calabria.		214.690.900		214.690.900	143.540.500	71.150.400	214.690.900					
1 04 970	Spese per acquisto materiale informatico	35.000.000			35.000.000	4.512.400		4.512.400		10.407.400			
1 04 980	Acquisto materiale e attrezzature varia al p. incarico dipendente												
1 04 990	Spese per il progetto L.S.R. - quota a carico dell'Orto.	100.000.000	206.000.000		306.000.000	228.271.600		228.271.600		357.728.400			
1 04 995	Interventi per stabilizzazione L.S.R.		5.000.000.000		5.000.000.000	2.574.000.000	2.475.200.000	5.000.000.000					
	Tot. C.T.G. 4 SPESE PER L'ACQUISTO DI BENI DI CONSUMO E DI SERVIZI	3.137.297.000	5.770.690.900	1.047.507.075	7.860.480.825	3.358.037.400	3.241.435.014	6.599.475.302		1.261.005.523			
C.T.G.	SPESE PER PRESTAZIONI ISTITUZIONALI												
1 05 10	Spese per monitoraggio ambiente.	5.000.000			5.000.000					5.000.000			
1 05 15	Spese funzionamento C.T.A.	600.000.000			600.000.000	400.172.039	115.540.052	595.212.091		6.287.909			
1 05 20	Spese per censimento controllo e protezione della fauna.	31.600.000		16.600.000	15.000.000					15.000.000			
1 05 30	Indennizzi per danni provocati dalla fauna.	900.000.000			900.000.000	849.691.764		849.691.764		50.308.236			

VERBALE
17

USCITE - ESERCIZIO 2001
(Importi espressi in lire)

TITOLO 1 - SPESE CORRENTI

Codice	Denore	C E S T I O R E D E I R E S I D U I P A S S I V I										C E S T I O R E D I C A S S A				Totale residui passivi al termine dell'esercizio (9415)
		Residui iniziali	Pagamenti	Da pagare (14-14)	Totali (14+15)	V a r i a z i o n i		Previsioni	Pagamenti	Differenza rispetto le previsioni		Totale residui passivi al termine dell'esercizio (9415)				
						In + (14-15)	In - (15-14)			In + (20-19)	In - (19-20)					
1 2	2	13	34	15	16	17	18	19	20	21	22	23				
1 04 999	4999															
1 04 910	4910							5.000.000			5.000.000					
1 04 930	4930	15.996.445				15.996.445		16.996.445			16.996.445					
1 04 950	4950															
1 04 960	4960							214.600.900	143.540.500		71.150.400	71.150.400				
1 04 970	4970	2.526.000	1.506.000	1.020.000	2.526.000			17.526.000	6.010.400		11.507.600	1.020.000				
1 04 980	4980															
1 04 990	4990	74.947.000	74.947.000		74.947.000			460.947.000	303.210.600		157.736.400					
1 04 995	4995	968.710.407	715.455.715	176.544.591	892.000.507		76.710.100	5.000.000.000	2.524.800.000		2.475.200.000	2.475.200.000				
								0.829.199.312	4.073.495.266		4.755.704.100	3.437.900.405				
1 05 10	5010	5.000.000	5.000.000		5.000.000			30.000.000	5.000.000		5.000.000					
1 05 15	5015	69.397.595	69.397.595		69.397.595			609.397.595	549.589.624		119.827.961	119.827.961				
1 05 20	5020							15.800.000			15.800.000					
1 05 30	5030	96.758.500	96.758.500		96.758.500			996.758.500	946.450.352		50.308.236	50.308.236				

USCITE - Esercizio 2001
(Importi espressi in lire)

TITOLO 1 - SPESE CORRENTI

Codice	Inscritto	Denominazione	G E S T I O N E D I C O M P L E S S I									
			P r o v v i s i o n i			S o n d o I n p e g n a t o			D i f f e r e n z e r i s p e t t o l e p r o v v i s i o n i			
			Initiali (7-4)	Variazioni + (4-7)	Variazioni - (4-7)	Definitive (4+5-6)	Resate	Da pagare (10-8)	tot. impegnati (4+9)	in + (10-7)	in - (7-10)	
1 05 2	3		4	5	6	7	8	9	10	11	12	
1 05 90	3090	Indennizzi mercati tegli e pascoli-	230.000.000	200.000.000	50.000.000	300.000.000					310.000.000	
1 05 100	3100	Indennizzi e interventi per la conservazione ed reguardia alberi monumentali e interventi di protezione di piante rare										
1 05 120	3120	Spese per indennizzi a terzi per ricerche di l. d.b.e di campagna.										
1 05 130	3130	Mantenimento e gestione riserva Lago	160.000.000		15.000.000	65.000.000	66.735.452	20.153.876	66.890.728		18.109.272	
1 05 140	3140	Spese per attività divulgativa	200.000.000			200.000.000	50.499.999	50.600.000	100.959.999		93.000.000	
1 05 150	3150	Contributi ed altri oneri ad associazioni ed Istituzioni etc.a fondo perduto.	150.000.000			150.000.000	5.000.000	130.000.000	143.000.000		7.000.000	
1 05 160	3160	Promozione di attività socio-culturali, turistic le, agrituristiche ricreative e sportive- pi sto del di fondo	10.000.000			10.000.000					10.000.000	
1 05 170	3170	Interventi nel campo culturale, delle ricerche storiche, archeologiche e antropologiche,										
1 05 180	3180	Studi geologici, geotecnici di Lago Castellio-										
1 05 210	3210	Campeggio alimentare in favore della fauna.										
1 05 220	3220	Ripopolamenti faunistici ed ittici.										
1 05 230	3230	Interventi di riqualificazione ambientale.										
1 05 240	3240	Contributi Università Basilicata e Calabria p er ricerche sull'Ambiente.	10.000.000			10.000.000					10.000.000	
1 05 250	3250	Contributi educazione ambientale-										
1 05 260	3260	Contributi ai comati del parco per la redazione ne P.L.G.-Piani di recupero e Piani particolar aggiati.										



USCITE - Esercizio 2001
(importi espressi in lire)

TITOLO 1 - SPESE CORRENTI

Codice	Numero	C E S T I O N E D E I R E S I D U I P A S S I V I						C E S T I O N E D I C A S S A				Totale residui passivi al termine dell'esercizio (9413)		
		Residui iniziali	Pagamenti	Da pagare (16-14)	Pozzi (14+15)	Variazioni		Previsioni	Pagamenti	Differenza rispetto le previsioni				
		33	34	35	36	37	38	39	40	In + (20-19)	In - (18-20)	21	22	23
1 05 94	5000							300.000.000					300.000.000	
1 05 300	5100													
1 05 320	5120													
1 05 330	5130	56.340.770	19.983.870	31.871.835	51.855.813		2.292.965	139.146.178	66.710.730		72.430.040		52.435.811	
1 05 340	5140	393.825.232	371.483.912	23.320.000	195.403.982		21.270	395.825.252	227.983.981		167.841.271		73.980.000	
1 05 350	5150	160.200.000	53.499.992	73.000.000	126.499.992		33.700.000	310.200.000	58.499.992		251.700.000		211.000.000	
1 05 360	5160													
1 05 370	5170	660.000.000	10.000.000	650.000.000	460.000.000			470.000.000	10.000.000		460.000.000		450.000.000	
1 05 380	5180	37.560.000	37.560.000		37.560.000			37.560.000	37.560.000					
1 05 210	5210		1.001.300		1.001.300			1.001.300	1.001.300					
1 05 220	5220													
1 05 230	5230	7.000.000	3.040.000	2.000.000	5.840.000		1.160.000	17.000.000	3.040.000		13.160.000		2.000.000	
1 05 240	5240													
1 05 250	5250													
1 05 260	5260													



USCITE - ESERCIZIO 2001
(Importi espressi in lire)

TITOLO 1 - SPESE CORRENTI

Codice	Denominazione	C E S T I O N I B I C O M P E T E N Z I A									
		P r o v i s i o n i			S o n n e i m p e g n a t e			D i f f e r e n z e r i s p e t t o l e p r o v i s i o n i			
		Initiali	Variazioni + (7-4)	Variazioni - (4-7)	Definitive (4+5-4)	Pagato	Da pagare (10-8)	Tot. Impegnati (8+9)	Tx + (10-7)	In - (7-10)	
1	2	4	5	6	7	8	9	10	11	12	
1 05 219	Contributo al progetto per l'introduzione spe cristata dell'insanguamento della lingua ad del Conmi albonofori del Pa reb.										
1 05 219	Spese intervento recupero ambientale.										
1 05 300	Spese per la prevenzione e difesa degli incen di.										
1 05 310	Sostegno ai Conmi per la raccolta differenzi ata dei rifiuti solidi urbani.										
1 05 330	Iniziative di educazione ambientale.	210.000.000		200.000.000	10.000.000					10.000.000	
1 05 340	Iniziative culturali per le sinorane albonof ore.										
1 05 350	Spese gestione progetto LIFE '95- errazio	50.000.000			50.000.000	1.001.300	2.165.900	3.247.200		46.752.000	
1 05 360	Spese gestione accordi di programma	30.000.000			30.000.000					30.000.000	
1 05 370	Spese per studio di fattibilita- Riquilibr ione e valorizzazione ambient. e paesaggist. dell'antichitade nel Parco v.cap.catt.3000 per L. 57.500.000										
1 05 300	Spese per studio fattibilita "recupero contri storici del Parco". capitoli 5020 e 6030 su trata		828.000.000		828.000.000		646.186.000	646.186.000		181.814.000	
	Tot. C.T.C. 5 SPESE PER PASTORALI ISTITUZIONALI	2.526.600.000	1.028.000.000	201.000.000	3.273.000.000	1.430.171.954	972.515.020	2.411.687.782		861.312.218	
C.T.C.	TRASFERIMENTI PASSIVI										
1 06 10	equo indennita al personale per la perdita d i integritate fisica										
1 06 40	altri trasferimenti passivi										



[Handwritten signature]

USCITE - Esercizio 2001
(Importi espressi in lire)

T I T O L O 1 - SPESE CORRENTI

Codice	Numero	C E S T I O N E D E I T E S I D U B I P A S S I V I				C E S T I O N E D I C A S S A				Totale residui passivi al termine dell'esercizio (9-15)
		Residui iniziali	Pagamenti	Da pagare (14-14)	Totali (14+15)	Variazioni	Pagamenti	Differenza rispetto le previsioni	Totale residui passivi al termine dell'esercizio (9-15)	
		13	14	15	16	In - (16-13)	In - (15-16)	In + (20-19)	In - (19-20)	23
1 05 370	2							20	22	
1 05 370	5370	10.000.000					10.000.000		10.000.000	
1 05 390	5390									
1 05 390	5390									
1 05 310	5310									
1 05 330	5330									
1 05 340	5340									
1 05 340	5340	20.000.000		15.000.000	35.000.000		5.000.000	20.000.000	20.000.000	35.000.000
1 05 350	5350									
1 05 360	5360									
1 05 360	5360	25.000.000		20.000.000	45.000.000			14.500.000	61.500.000	15.165.000
1 05 370	5370									
1 05 370	5370	115.000.000					115.000.000		115.000.000	
1 05 300	5300									
1 05 300	5300							820.000.000	820.000.000	846.186.000
		1.287.075.513	482.585.535	637.395.935	1.119.991.270		157.174.243	4.560.875.513	2.539.398.226	1.609.311.763
1 05 10	6010									
1 05 40	6040									



USCITE - Esercizio 2001
(Importi espressi in lire)

TITOLO 1 - SPESE CORRENTI

Codice	Numero	Denominazione	P C O U T I C I O N I						S O R D O I N D E G N A T O			D i f f e r e n z e r i s p e t t o l e p r e f e r e n z i	
			Iniziali	Variazioni + (7-4)	Variazioni - (4-7)	Definitive (4+5)	Pagite	Da pagare (10-8)	Tot. impegnati (8+9)	10 + (10-7)	10 - (7-10)		
	1	2	4	5	6	7	8	9	10	11	12		
		Tot. Ctg. 6 TRASFERIMENTI PASSIVI											
Ctg.	7	OPERE FINANZIARIE											
1 07 10	7010	Interessi su titoli											
1 07 20	7020	Interessi passivi sui conti correnti bancari.											
1 07 30	7030	Spese e commissioni bancarie.	20.000.000			20.000.000			150.200		150.200		19.841.000
1 07 40	7040	Interessi per prelievi su titoli.											
		Tot. Ctg. 7 OPERE FINANZIARIE	20.000.000			20.000.000			150.200		150.200		19.841.000
Ctg.	8	OPERE TRIBUTARIE											
1 08 10	8010	Imposte e tasse e tributi vari.	50.000.000			50.000.000			4.177.500		7.334.000		42.666.000
1 08 20	8020	Imp-	370.000.000	10.000.000	60.000.000	270.000.000			376.253.000		376.253.000		93.767.000
		Tot. Ctg. 8 OPERE TRIBUTARIE	370.000.000	10.000.000	60.000.000	270.000.000			380.430.500		380.430.500		136.433.000
Ctg.	9	SPESE CORRETTIVE E COMPENSATIVE DI ENTRATE CORRENTI											
1 09 05	9005	Spese correttive e compensative di entrate correnti											
1 09 10	9010	restitutiva e rimborsi diversi	41.600.000			41.600.000							41.600.000
		Tot. Ctg. 9 SPESE CORRETTIVE E COMPENSATIVE DI ENTRATE CORRENTI	41.600.000			41.600.000							41.600.000
Ctg.	10	SPESE NON CLASSIFICABILI IN ALTRE VOCI											



dir

USCITE - Esercizio 2001
(Importi espressi in lire)

TITOLO 1 - SPESE CORRENTI

Codice	Risorse	GESTIONE DEI RESIDUI PASSIVI						GESTIONE DI CASSA				Totale residui passivi al termine dell'esercizio (915)
		Residui iniziali	Pagamenti	Da nuove (14-14)	Totali (24-15)	Variazioni		Previsioni	Pagamenti	Differenza rispetto le previsioni		
						In + (14-13)	In - (13-16)			In + (20-19)	In - (19-20)	
1	?	13	34	15	16	37	18	19	20	21	22	23
1 07 10	7010											
1 07 20	7020											
1 07 30	7030	31.571.309		31.571.309	31.571.309			51.571.389			51.571.309	31.729.309
1 07 40	7040											
		31.571.309		31.571.309	31.571.309			51.571.389			51.571.309	31.729.309
1 08 10	8010	1.567.010	461.000	567.010	1.035.010		532.000	51.567.010	4.645.500		46.921.510	3.723.510
1 08 20	8020							270.000.000	176.253.000		93.747.000	
		1.567.010	461.000	567.010	1.035.010		532.000	321.567.010	106.891.500		140.668.510	3.723.510
1 09 05	9005											
1 09 10	9010							41.600.000			41.600.000	
								41.600.000			41.600.000	



Handwritten signature or initials.

USCITE - Esercizio 2001
(Importi espressi in lire)

TITOLO 1 - SPESE CORRENTI

Codice	Insero	Denominazione	PREVISIONI					SONDE IMPEGNATE			Differenze rispetto le previsioni	
			Initiali (1-4)	Variazioni + (2-4)	Variazioni - (4-7)	Definitive (4+5-6)	Pagato	Da pagare (10-8)	Tot. Impegnati (8+9)	In + (10-7)	In - (7-10)	
1	2	3	4	5	6	7	8	9	10	11	12	
1 10 10010		Spese per liti arbitrali e i sarcinisti ed i censuisti	210.000.000			210.000.000	63.269.337	110.145.000	173.415.167			36.564.833
1 10 20 10020		Fondo di riserva	100.000.000		60.000.000	40.000.000						40.000.000
1 10 30 10030		onzi vari straordinari	50.000.000			50.000.000	2.118.789	2.560.000	4.678.789			65.321.213
1 10 40 10040		spese di risultato ottenuto										
1 10 50 10050		Altre spese non classificabili	10.000.000			10.000.000						10.000.000
		Tot. CTS. 10 SPESE NON CLASSIFICABILI IN ALTRE UOCI	370.000.000		60.000.000	310.000.000	65.388.126	112.705.000	178.093.956			331.906.064
		1009. 11.1. SPESE CORRENTI	435.000.000	30.000.000	75.000.000	370.000.000	190.213.377	39.141.934	279.355.311			140.644.689
		Tot. CTS. 1 SPESE PER GLI ORGANI DELL'ENTE	2.627.000.000	170.000.000	307.000.000	2.490.000.000	1.972.095.608	130.477.568	2.111.373.176			378.626.824
		Tot. CTS. 2 ONERI PER IL PERSONALE IN ATTIVITA' DI SERVIZIO	3.137.297.000	5.770.590.000	1.047.507.075	7.860.406.025	3.358.039.488	3.241.435.814	6.599.475.302			1.261.005.523
		Tot. CTS. 3 ONERI PER IL PERSONALE IN QUINQUENNA	2.526.600.000	1.020.000.000	201.500.000	3.273.000.000	1.430.171.934	972.515.828	2.411.687.762			861.312.218
		Tot. CTS. 4 SPESE PER L'ACQUISTO DI BENI DI USO E DI SERVIZI	20.000.000	10.000.000	60.000.000	20.000.000	158.200	3.156.500	103.507.000			19.843.000
		Tot. CTS. 5 SPESE PER LE PRESTAZIONI ISTITUZIONALI	370.000.000	10.000.000	61.000.000	370.000.000	100.430.500		178.093.956			136.413.000
		Tot. CTS. 6 TRASFERIMENTI PASSIVI	61.000.000		60.000.000	61.000.000	65.388.126					41.600.000
		Tot. CTS. 7 ONERI FIDUCIARI	370.000.000			370.000.000						
		Tot. CTS. 8 ONERI FIDUCIARI	370.000.000			370.000.000						
		Tot. CTS. 9 SPESE CORRENTIVE E CORRENTIVE DI ENTRATE CORRENTI	370.000.000		60.000.000	310.000.000	65.388.126	112.705.000	178.093.956			131.906.064
		Tot. CTS. 10 SPESE NON CLASSIFICABILI IN ALTRE UOCI	9.527.497.000	6.910.690.900	1.031.107.075	14.665.000.025	7.206.139.093	6.507.591.644	11.713.730.227			2.971.358.998



USCITE - Esercizio 2001
(Importi espressi in lire)

T I T O L O 1 - SPESE CORRENTI


Codice	Numero	C E S T I O N I P E S I L E S I B I L I P A S S I V I						C E S T I O N I D I C A S S A				Totale residui passivi al termine dell'esercizio (9-15)
		Residui iniziali	Pagamenti	Da pagare (10-14)	Totali (14+15)	V a r i a z i o n i		Previsioni	Pagamenti	Differenza rispetto le previsioni		
						In + (16-13)	In - (13-16)			In + (20-19)	In - (19-20)	
1	2	13	14	15	16	17	18	19	20	21	22	23
1 10 10	10010	111.276.000	20.612.400	90.663.570	111.276.000			321.276.000	83.881.847		237.394.153	200.889.370
1 10 20	10020							40.000.000			40.000.000	
1 10 30	10030							58.000.000	2.118.789		47.881.211	2.560.000
1 10 40	10040							10.000.000			10.000.000	
1 10 50	10050	111.276.000	20.612.400	90.663.570	111.276.000			421.276.000	86.000.636		335.275.364	283.369.370
		19.679.361	15.581.461	1.648.500	17.149.961		2.579.000	389.579.361	205.716.838		183.862.523	40.790.434
		341.359.415	43.812.950	297.545.463	341.358.415		1.000	2.331.359.415	2.016.708.538		814.650.877	436.023.033
		968.718.487	715.455.716	176.544.391	892.000.307		76.710.180	8.029.191.312	4.073.495.204		4.755.704.108	3.417.980.405
		1.287.075.513	482.585.335	637.395.935	1.119.901.278		167.174.243	4.568.075.513	1.921.677.289		2.638.398.224	1.609.911.763
		31.571.389	464.000	31.571.389	31.571.389		532.000	51.571.389	180.898.500		51.571.389	31.729.589
		1.567.019		587.010	1.833.010			321.567.010			148.668.510	3.723.510
		111.276.000	20.612.400	90.663.570	111.276.000			421.276.000	86.000.636		335.275.364	283.369.370
		2.761.247.175	1.278.355.942	1.235.936.410	2.514.292.352		246.954.823	17.466.328.000	8.484.495.825		8.961.832.975	5.743.528.054



USCITE - Esercizio 2001
(Rapporti espressi in lire)

TITOLO 2 - SPESE IN CONTO CAPITALE

Codice Funzo	Denominazione	C E S T I O N E D I C O M P E T E N Z I A										Differenze rispetto le previsioni		
		P R E V I S I O N I					S O R S E I M P E G N A T O					Ia +	Ia -	
		Iniziali	Variazioni + (7-4)	Variazioni - (4-7)	Definitive (4+5-6)	Pagate	Da pagare (10-8)	Tot. impegnati (8+9)	Ia + (10-7)	Ia - (7-10)				
1	2	3	4	5	6	7	8	9	10	11	12			
076	ACQUISIZIONE AREE DI USO DIRETTORILE ED OPERE IMMOBILIARI													
2 11 10	Acquisto terreni.		2.500.000.000	320.000.000	2.180.000.000	1.662.894.500	11.300.000		1.673.474.500				506.525.500	
2 11 20	Acquisto edifici.													
2 11 30	Acquisizione diritti reali.													
2 11 40	Spese per progettazione, realizzazione, ristrutturazione, ripristino e trasformazione di immobili		3.000.000.000		3.000.000.000								3.000.000.000	
2 11 60	spese per miglioramenti fondiari													
2 11 70	Realizzazione sismotectonica.													
2 11 80	realizzazione impianti vari e infrastrutture													
2 11 90	restauro di beni di interesse storico, paesaggistico e naturalistico.													
2 11 110	Interventi di conservazione del patrimonio paleontologico, speleologico archeologico, storico o monumentale.													
2 11 130	Realizzazione di aree attrezzate-vedi cap. Entrata 16070 per L.2.500.000.000.													
2 11 200	realizzazione di aree turistiche													
2 11 210	Realizzazione di campeggi nat. vna													
2 11 220	Realizzazione di Centri Visita		505.858.000		505.858.000	32.333.500			32.333.500				553.534.500	
2 11 230	Realizzazione di aree faunistiche													
2 11 240	Realizzazione di itinerari turistico-naturalistici													

NOTA


USCITE - ESERCIZIO 2001
(Importi espressi in lire)

TITOLO 2 - SPESE IN CONTO CAPITALE

Codice	Finanzo	Denominazione	P r e v i s i o n i				S o m m e i m p e g n a t e			D i f f e r e n z e r i s p e t t o l e p r o v i s i o n i	
			Indisibili	Variazioni + (7-4)	Variazioni - (4-7)	Definitive (4+5-6)	Progetto	Da pagare (10-8)	Tot. impegnati (8+9)	10 + (10-7)	10 - (7-10)
1	2	3	4	5	6	7	8	9	10	11	12
2 11 250	11250	Recupero aree ed aree di culto particolare-									
2 11 260	11260	Contributi in conto capitale per riqualifica- zione edilizia ed urbanistica dei centri storici ci e rurali		4.000.000.000		4.000.000.000		462.827.260	462.827.260		3.537.172.740
2 11 270	11270	Interventi per la promozione e il sostegno di iniziative imprenditoriali occupazionali		3.900.000.000		3.900.000.000		3.900.000.000	3.900.000.000		
2 11 280	11280	Attivazione Progetti LIFE 95 (vedi capitolo ex tratta 11070 per .230.000.000)									
2 11 330	11330	Spese per allentimento giardino botanico e vi- vato specie spontanee.									
2 11 360	11360	Realizzazione Progetto Life - salvaguardia in PO - quota finanziata dalla U.S. v. cap Extra ta 10070									
2 11 370	11370	realizzazione e allievemento musei									
2 11 410	11410	Spese realizzazione P.T.A. 94/96.									
2 11 420	11420	Acquisto impianti, attrezzature e macchine per servizi generali dell'Ente.									
2 11 430	11430	Ristrutturazione immobili uso informativo.									
2 11 470	11470	acquisto impianti radio e attrezzatura varia di radiocomunicazione									
2 11 480	11480	Telex II - GAI Basilicata e Calabria									
2 11 490	11490	Spese per riqualificazione fonti d'acqua.									
2 11 500	11500	Interessi per il miglioramento dell'accesso al Parco e della mobilità	286.600.000			286.600.000		143.000.000	143.000.000		143.600.000
2 11 510	11510	Interventi manutenzione sentieri-delibera CIP DE del 12.7.96.									

IL PARCO NOSTRO

[Handwritten signature]

USCITE - Esercizio 2001
(importi espressi in lire)

T I T O L O 2 - SPESE IN CONTO CAPITALE

Codice	Rovore	C R E S T I O N E D E I R E S I D U I P A S S I V I						C R E S T I O N E D E I C A S S A				Totale residui positivi al termine dell'esercizio dell'esercizio (9+15)
		Residui iniziali	Pagamenti	Da pagare (16-14)	Totali (14+15)	V a r i a z i o n i		Previsioni	Pagamenti	Differenza rispetto le previsioni		
						In + (16-13)	In - (13-16)			In + (20-19)	In - (19-20)	
1	2	13	14	15	16	17	18	19	20	21	22	23
2 11 250	11250											
2 11 260	11260											
2 11 270	11270	699.111.671	59.746.472	639.365.199	699.111.671			1.699.111.671	59.746.472	1.639.365.199		1.102.192.459
2 11 280	11280	1.699.016.302	348.284.915	405.097.767	753.302.882		339.633.700	4.093.016.302	348.284.915	3.744.731.467		4.305.097.767
2 11 350	11350											
2 11 360	11360											
2 11 370	11370											
2 11 410	11410	332.000.450	142.548.000	189.452.450	332.000.450			332.000.450	142.548.000	189.452.450		189.452.450
2 11 420	11420	26.156.405.602	2.467.019.803	20.995.911.539	23.462.931.346		4.693.474.230	20.080.000.000	2.467.019.803	17.332.980.195		20.995.911.539
2 11 430	11430											
2 11 470	11470											
2 11 480	11480	2.500.000		2.500.000	2.500.000			2.500.000		2.500.000		2.500.000
2 11 490	11490											
2 11 500	11500	347.625.600	101.867.400	245.454.192	347.321.592		304.000	634.225.600	101.867.400	532.358.200		308.454.192
2 11 510	11510	1.596.331.272	1.388.825.401		1.388.825.401		207.505.871	1.596.331.272	1.388.825.401	207.505.871		

100

USCITE - ESERCIZIO 2001
(Importi espressi in lire)

TITOLO 2 - SPESE IN CONTO CAPITALE

Codice	Numero	Denominazione	GESTIONE DI COMPETENZA									
			PROVISIONI					SOMME IMPEGNATE			DIFFERENZE RISPETTO LE PROVISIONI	
			Initiali	Variations + (7-4)	Variations - (4-7)	Definitive (4+5-6)	Pagate	Da pagare (10-8)	Tot. impegnati (8+9)	In + (10-7)	In - (7-10)	
1	2	3	4	5	6	7	8	9	10	11	12	
2 11 520	11520	Interventi struttura ricettiva-della CIPP de 1 12.7.96.										
2 11 530	11530	Interventi sportello informativo del parco de libera CIPP del 12.7.96										
2 11 540	11540	Attività artigianale-botteghe-della CIPP de 1 12.7.96.										
2 11 550	11550	Interventi pilota per la produzione di energia a pulita.-										
2 11 560	11560	Interventi pilota di biodegradazione e biotecnol. lettura.										
2 11 570	11570	Bontegno alla coltivazione di erbe officinali ,di erbe aromatiche e piante alimentari sponta nee										
2 11 580	11580	Ricerca e tutela per la valorizzazione delle biodiversità	253.400.000	1.101.500.000		1.354.900.000	64.950.000	64.950.000	129.900.000		1.235.000.000	
2 11 590	11590	Interventi di valorizzazione turistico ambien tale delibera Cipe dell'08.04.99-regione Calabria.										
2 11 600	11600	Realizzazione P.T.A.P.										
2 11 610	11610	Q.C.S. 97/99										
2 11 620	11620	Interventi prevenzione danni da fauna	300.000.000	1.075.919.356		1.375.909.356						
2 11 630	11630	Adesione patti territoriali	60.000.000			60.000.000	29.044.950		29.044.950		30.955.950	
2 11 640	11640	Interventi diffusi nei Comuni del Parco per a attività di promozione-valorizzazione-fruizione e-consortazione		2.900.000.000		2.900.000.000				10.000.000	10.000.000	2.890.000.000
2 11 650	11650	Progetto RPE		2.000.000.000		2.000.000.000						2.000.000.000

ENTE PARCO

USCITE - Esercizio 2001
(Importi espressi in lire)

TITOLO 2 - SPESE IN CONTO CAPITALE

Codice	Rango	G E S T I O N E B E I R E S I D U I P A S S I V I					G E S T I O N E B I C A S S A					Totale residui passivi al termine dell'esercizio (9915)
		Residui iniziali	Pagamenti	Da pagare (16-14)	Totali (14+15)	Variazioni		Provisioni	Pagamenti	Differenza rispetto le previsioni		
						In + (16-13)	In - (13-16)			In + (20-19)	In - (19-20)	
1	2	13	14	15	16	17	18	19	20	21	22	23
2 11 520	11520	2.011.780.269	1.149.755.378	474.934.426	1.564.689.754		627.098.535	2.011.780.269	1.149.755.378		862.032.941	634.934.426
2 11 530	11530											
2 11 540	11540											
2 11 550	11550											
2 11 560	11560											
2 11 570	11570											
2 11 580	11580	748.600.000	444.360.000	303.640.800	748.600.000			1.103.500.000	509.910.000		593.590.000	369.590.000
2 11 590	11590											
2 11 600	11600	14.753.365.506	1.761.698.494	10.271.064.576	12.032.783.070		2.720.662.430	14.753.365.500	1.761.698.494		12.991.667.006	10.271.064.576
2 11 610	11610	6.306.179.052	1.249.770.445	3.243.111.398	4.497.081.843		1.813.297.209	5.500.000.000	1.249.770.445		4.250.229.555	3.243.111.398
2 11 620	11620											
2 11 630	11630							800.000.000			800.000.000	329.004.040
2 11 640	11640							60.000.000	29.044.050		30.555.950	
2 11 650	11650											
2 11 650	11650							1.000.000.000			1.000.000.000	16.000.000
								2.000.000.000			2.000.000.000	16.000.000

16.000.000

USCITE - ESERCIZIO 2001
(Importi espressi in lire)

TITOLO 2 - SPESE IN CONTO CAPITALE

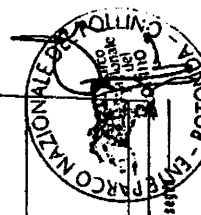
Codice	Numero	Denominazione	PREVISIONI						SOMME IMPEGGATE			DIFFERENZE RISPETTO LE PREVISIONI	
			Iniziali	Variazioni + (7-4)	Variazioni - (4-7)	Definitive (4+5-6)	Pagate	Da pagare (10-8)	Tot. Impegnati (4+9)	In + (10-7)	In - (7-10)		
1	2	3	4	5	6	7	8	9	10	11	12		
2 11 660	11660	Progetto proliero selettivo cinghiali		300.000.000		300.000.000		300.000.000	300.000.000				
2 11 670	11670	Progetto interventi contro infestazione della processionaria		200.000.000		200.000.000							200.000.000
		Tot. Ctg. 11 ACQUISIZIONE BENI DI USO PUBBLICI ED OPERE IMMOBILIARI	900.000.000	21.563.347.356	320.000.000	22.143.347.356	1.708.422.056	5.221.561.300	7.809.903.350				15.133.364.006
Ctg.	12	ACQUISIZIONE DI IMMOBILIZZAZIONI TECNICHE											
2 12 120	12020	Acquisto libri e pubblicazioni per la biblioteca e materiale video-fotografico											
2 12 30	12030	Acquisto macchine ed attrezzature scientifiche.											
2 12 40	12040	Acquisto macchine e attrezzature agricole e artigianali											
2 12 60	12060	Acquisto bestiame											
2 12 70	12070	Acquisto attrezzature varia e diversa											
2 12 90	12090	Imp., trasf. e mantenn. straordinaria in impianti, attrezzature e macchinari											
2 12 110	12110	Acquisto di attrezzature in dotazione al personale di sorveglianza											
2 12 120	12120	Interessi di recupero e miglioramento											
2 12 130	12130	Finanziamento materiale corso											
2 12 140	12140	Acquisto mobili e arredi, naves ufficio, computer e programmi	100.000.000	120.000.000	130.000.000	90.000.000	1.955.800	34.925.172	36.880.972				53.119.078
2 12 150	12150	Acquisto automezzi.		100.000.000		100.000.000							100.000.000



USCITE - Esercizio 2001
(Importi espressi in lire)

T I T O L O 2 - SPESE IN CONTO CAPITALE


Codice	Numero	Denominazione	P r e v i s i o n i				S o m m e i n p e g n a t e			D i f f e r e n z a r i s p e t t o l e p r o v i s i o n i	
			Iniziali	Variazioni + (7-4)	Variazioni - (4-7)	Definitivo (4+5-6)	Pagate	Da pagare (10-8)	Tot. impegnati (8+9)	In + (10-7)	In - (7-10)
	2	3	4	5	6	7	8	9	10	11	12
2 12 160	12160	Acquisto impianto radio ed attrezzature vario di radio comunicazione.									
2 12 170	12170	Acquisto attrezzature per CTA.		494.000.000		494.000.000					494.000.000
		Tot. CTA. 12 ACQUISIZIONE DI IMPIANTAZIONI TECNICHE	100.000.000	714.000.000	130.000.000	684.000.000	1.955.000	34.925.172	36.880.372		647.119.828
CTG.	13	13 PARTICIPAZIONE ED ACQUISTO DI VALORI MOBILIARI									
2 13 10	13010	partecipazioni e acquisto valori mobiliari									
		Tot. CTA. 13 PARTICIPAZIONE ED ACQUISTO DI VALORI MOBILIARI									
CTG.	14	CONCESSIONE DI CREDITI ED ANTICIPAZIONI									
2 14 10	14010	versamenti in conti correnti con depositi bancari per il fondo indennità licenziamento									
2 14 20	14020	versamenti alla tesoreria provinciale dello S. tele-tesoreria unica									
2 14 30	14030	depositi e cauzioni									
2 14 40	14040	anticipazioni alle gestioni autonome									
2 14 50	14050	Spese per la realizzazione di Piani forestali									
2 14 60	14060	Spese per polizze indennità di fine rapporto	178.400.000	52.500.000		230.900.000					230.900.000
		Tot. CTA. 14 CONCESSIONE DI CREDITI ED ANTICIPAZIONI	178.400.000	52.500.000		230.900.000					230.900.000
CTG.	15	IMBUSTA' DI AMMINISTRA' E SEGNALI DA PERSONALE CESSATO DAL SERVIZIO									



USCITE - ESERCIZIO 2001
(importi espressi in lire)

TITOLO 2 - SPESE IN CONTO CAPITALE

Codice	Numero	GESTIONE DEI RESIDUI						GESTIONE BILANCIARI				Totale residui passivi al termine dell'esercizio (9+13)
		Residui iniziali	Pagamenti	Da pagare (16-14)	Totali (14+15)	Variazioni		Provisioni	Pagamenti	Differenza rispetto le previsioni		
						In + (16-13)	In - (13-16)			In + (20-19)	In - (19-20)	
1	2	13	14	15	16	17	18	19	20	21	22	23
2 12 166	12160											
2 12 170	12170						694.000.000					
		11.185.937	11.185.957		11.185.957		694.000.000	694.000.000	13.141.757		682.844.200	34.925.172
2 13 10	13010											
2 14 16	14010											
2 14 20	14020											
2 14 30	14030											
2 14 40	14040											
2 14 50	14050											
2 14 60	14060							230.900.000			230.900.000	
								230.900.000			230.900.000	



USCITE - ESERCIZIO 2001
(Importi espressi in lire)

TITOLO 2 - SPESE IN CONTO CAPITALE


Codice	Numero	Denominazione	C E S T I O N E B I C O M P E T I T I V A											
			P r e v i s i o n i					S o m m e i m p o s t a t e					D i f f e r e n z e r i s p e t t o l e p r o v i s i o n i	
			Iniziali (4)	Variazioni + (7-4)	Variazioni - (4-7)	Definitive (4+5-6)	Pagato (8)	Da pagare (10-8)	Tot. Impegnati (8+9)	In + (10-7)	In - (7-10)			
1	2	3	4	5	6	7	8	9	10	11	12			
2 15 10	15010	Indennità di anzianità e similari al personale e dipendente cessato dal servizio												
		Tot. CTS. 15 INDENNITA' DI ANZIANITA' E SIMILARI AL PERSONALE CESSATO DAL SERVIZIO												
		Alap. III. 2 SPESE IN CONTO CAPITALE												
		Tot. CTS. 11 ACQUISIZIONE RITI DI USO PUBBLICO ED OPERE IMMOBILIARI	900.000.000	21.362.347.356	320.000.000	22.143.347.356	1.700.422.050	5.221.561.200	7.009.983.350			15.132.364.000		
		Tot. CTS. 12 ACQUISIZIONE DI IMMOBILIZZAZIONI TECNICHE	100.000.000	714.000.000	330.000.000	604.000.000	1.955.000	34.925.172	36.880.972			647.119.070		
		Tot. CTS. 13 PARTICIPAZIONE ED ACQUISTO DI VALORI MOBILIARI	170.400.000	52.500.000		230.900.000						230.900.000		
		Tot. CTS. 14 CONCESSIONE DI CREDITI ED ANTICIPAZIONI												
		Tot. CTS. 15 INDENNITA' DI ANZIANITA' E SIMILARI AL PERSONALE CESSATO DAL SERVIZIO	1.178.400.000	22.329.047.356	650.000.000	23.058.247.356	1.790.377.050	5.256.486.472	7.046.864.322			16.011.303.074		



USCITE - Esercizio 2001
(Importi espressi in Lire)
E ANTICIPAZIONI

TITOLO 3 - ESTINZIONE DI MUTUI

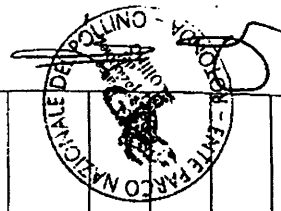
Codice	Numero	Denominazione	GESTIONE DI COMPETENZA									
			Previsioni			Somme impegnate			Differenze rispetto le previsioni			
			Iniziali	Variazioni + (7-4)	Variazioni - (4-7)	Definitive (4+5-6)	Pagate	Da pagare (10-8)	Tot. impegnati (8+9)	In + (10-7)	In - (7-10)	
1	2	3	4	5	6	7	8	9	10	11	12	
CTG.	16	RIMBORSI DI MUTUI										
3 16 10	16010	rimborsi di mutui										
		Tot. CTG. 16 RIMBORSI DI MUTUI										
CTG.	17	RIMBORSI DI ANTICIPAZIONI PASSIVE										
3 17 10	17010	restituzione anticipazioni di casse all'istituto cassiere teoritore										
3 17 20	17020	Altri rimborsi ed anticipazioni passive.										
3 17 30	17030	Interessi passivi e spese bancarie										
		Tot. CTG. 17 RIMBORSI DI ANTICIPAZIONI PASSIVE										
CTG.	18	RIMBORSI DI OBBLIGAZIONI										
3 18 10	18010	rimborsi di obbligazioni										
		Tot. CTG. 18 RIMBORSI DI OBBLIGAZIONI										
CTG.	19	RESTITUZIONI ALLE GESTIONI AUTOROME DI ANTICIPAZIONI										
3 19 10	19010	restituzioni alle gestioni autonome ed articoli passivi										
		Tot. CTG. 19 RESTITUZIONI ALLE GESTIONI AUTOROME DI ANTICIPAZIONI										
CTG.	20	ESTINZIONE DEBITI DIVERSI										



USCITE - Esercizio 2001
(importi espressi in lire)
E ANTICIPAZIONI

TITOLO 3 - ESTINZIONE DI MUTUI

Codice	Descr.	C E S T I O N E D E I R E S I D U I P A S S I V I						C E S T I O N E D I C A S S A			Totale residui passivi al termine dell'esercizio (9+15)	
		Residui iniziali	Pagamenti	Da pagare (14-15)	Totali (14+15)	Variazioni		Previsioni	Pagamenti	Differenza rispetto le previsioni		
		13	14	15	16	In + (14-13)	In - (13-16)	19	20	In + (20-19)	In - (19-20)	23
1	2							19	20	21	22	23
3 16 10	16010											
3 17 10	17010											
3 17 20	17020											
3 17 30	17030											
3 18 10	18010											
3 19 10	19010											



USCITE - Esercizio 2001
(Importi espressi in lire)
E ANTICIPAZIONI

T I T O L O 3 - ESTINZIONE DI MUTUI


Codice	Inverso	Denominazione	G E S T I O N E D I C O M P R E S S I A											
			P R O V V I S I O N I					S o m m e i m p e g a t e					Differenze rispetto le previsioni	
			Iniziali	Variazioni + (1-4)	Variazioni - (4-1)	Deficitarie (4-5-6)	Pagate	Da pagare (10-8)	Tot. Impieghi (8+9)	In + (10-7)	In - (7-10)			
1	2	3	4	5	6	7	8	9	10	11	12			
3 20	20010	estinzione debiti diversi												
3 20 20	20020	Conti tributari.												
		Tot. C/S. 20 ESTINZIONE DEBITI DIVERSI												
		RIAP. XIV. 3 ESTINZIONE DI MUTUI E ANTICIPAZIONI												
		Tot. C/S. 16 RIMBORSI DI MUTUI												
		Tot. C/S. 17 RIMBORSI DI ANTICIPAZIONI PASSIVE												
		Tot. C/S. 18 RIMBORSI DI GARANZIE												
		Tot. C/S. 19 RESTITUZIONI ALLE GESTIONI AUTORITÀ DI ANTICIPAZIONI												
		Tot. C/S. 20 ESTINZIONE DEBITI DIVERSI												
		Tot. XIV. 3 ESTINZIONE DI MUTUI E ANTICIPAZIONI												



USCITE - Esercizio 2001
(Importi espressi in lire)

TITOLO 3 - ESTINZIONE DI MUTUI E ANTICIPAZIONI

Codice	Numero	CREDITORE DEI RESIDUI PASSIVI					CREDITORE DI CASSA			Totale residui passivi al termine dell'esercizio (9+15)		
		Residui iniziali	Pagamenti	Da pagare (16-14)	Totali (14+15)	Variazioni		Previsioni	Pagamenti		Differenza rispetto le previsioni	
						In + (16-13)	In - (13-16)					In + (20-19)
1	2	13	14	15	16	17	18	19	20	21	22	23
3 20 10	20010											
3 20 20	20020											



USCITE - Esercizio 2001
(Importi espressi in lire)

TITOLO 4 - PARTITE DI GIRO


Codice	Denominazione	C E S T I O N E D I C O M P E T E N Z A											
		P R E V I S I O N I					S o m m e i n p a g n a t e					D i f f e r e n z e r i s p e t t o l e p r e v i s i o n i	
		Iniziali	Variazioni + (7-4)	Variazioni - (4-7)	Definitive (4+5-6)	Pagato	Da pagare (10-8)	Tot. impegnati (8+9)	In + (16-7)	In - (7-10)			
1	2	3	4	5	6	7	8	9	10	11	12		
CFS.	21	SPESSE AVVERTI NATURA DI PARTITE DI GIRO											
4 21 10	21010	Ritenute erariali	600.000.000			600.000.000	326.011.282		326.011.282		273.988.718		
4 21 20	21020	Ritenute previdenziali ed assistenziali.	400.000.000			400.000.000	134.317.141		134.317.141		265.682.859		
4 21 30	21030	Ritenute diverse.	60.000.000			60.000.000	13.541.160	2.875.338	16.416.498		43.583.502		
4 21 40	21040	Restituzione trattamento costo terzi.	40.000.000			40.000.000					40.000.000		
4 21 50	21050	Restituzione depositi cauzionali da terzi.	320.000.000			320.000.000					320.000.000		
4 21 60	21060	Anticipazione fondo economico.	10.000.000			10.000.000	5.000.000		5.000.000		5.000.000		
4 21 70	21070	anticipazioni sezioni operative periferiche	100.000.000			100.000.000					100.000.000		
4 21 80	21080	anticipazione vario	70.000.000			70.000.000					70.000.000		
4 21 90	21090	Partite in costo sospeso.	60.000.000			60.000.000					60.000.000		
4 21 100	21100	Ritenute d'acconto su prestazioni professionali.	500.000.000			500.000.000	144.946.000	607.000	145.533.000		354.467.000		
4 21 110	21110	Ira e debito	20.000.000			20.000.000					20.000.000		
4 21 120	21120	Ritenute previdenziali, lops suprestazioni pro fessionali	15.000.000			15.000.000					15.000.000		
4 21 130	21130	Ritenute lops su compensi allorgani istituzionali	10.000.000			10.000.000		145.826	145.826		9.854.174		
		Tot. CFS. 21 SPESSE AVVERTI NATURA DI PARTITE DI GIRO	2.205.000.000			2.205.000.000	623.775.583	3.628.164	627.403.747		1.577.596.253		
		Imp. IIF. 4 PARTITE DI GIRO											
		Tot. CFS. 21 SPESSE AVVERTI NATURA DI PARTITE DI GIRO	2.205.000.000			2.205.000.000	623.775.583	3.628.164	627.403.747		1.577.596.253		



USCITE - Esercizio 2001
(Importi appresi in lire)

TITOLO 4 - PARTITE DI GIRO



Codice	Numero	CREDITI DEI RESIDUI PASSIVI						DEBITI DI CASSA				Totale residui passivi al termine dell'esercizio (9+15)
		Residui iniziali	Pagamenti	Da pagare (14-15)	Variazioni		Totali (14+15)	Previsioni	Pagamenti	Differenza rispetto le previsioni		
					In + (14-13)	In - (13-14)				In + (20-19)	In - (19-20)	
1	2	3	4	5	6	7	8	9	10	11	12	13
4 21 10	21010	460.000	460.000	460.000				600.400.000	356.471.282			273.928.718
4 21 20	21020							400.000.000	134.317.141			265.682.859
4 21 30	21030	3.643.572	3.643.572	3.643.572				63.643.572	17.184.732			46.458.840
4 21 40	21040							40.000.000				40.000.000
4 21 50	21050							320.000.000				320.000.000
4 21 60	21060							30.000.000	5.000.000			5.000.000
4 21 70	21070							100.000.000				100.000.000
4 21 80	21080							70.000.000				70.000.000
4 21 90	21090							60.000.000				60.000.000
4 21 100	21100	4.872						580.004.872	144.966.000			355.038.872
4 21 110	21110							20.000.000				20.000.000
4 21 120	21120							15.000.000				15.000.000
4 21 130	21130							10.000.000				10.000.000
		4.108.444	4.103.572	4.103.572		4.103.572	4.872	2.209.108.444	627.879.155			1.581.229.289
		4.108.444	4.103.572	4.103.572		4.103.572	4.872	2.209.108.444	627.879.155			1.581.229.289
												165.826
												3.628.166
												2.628.166



Parco Nazionale del Pollino - USCITE - Esercizio 2001
RENDICONTO FINANZIARIO - (spetti espressi in lire)

TITOLO 4 - PARTITE DI GIRO

Codice	Numero	Denominazione	G E S T I O N E D I C O M P E T E N Z I A						Differenze rispetto le previsioni		
			P R O V V I S I O N I			S O N D O I M P O S T A T E			In + (16-7)	In - (7-10)	
			Initiali	Variazioni + (7-4)	Variazioni - (4-7)	Deficitarie (4+5-6)	Pagate	Da pagare (10-8)	Tot. imputati (0+9)		
1	2	3	4	5	6	7	8	9	10	11	12
		Tot. tit. 4 PARTITE DI GIRO	2.205.000.000			2.205.000.000	623.775.503	3.628.164	627.403.747		1.577.596.253

USCITE - Esercizio 2001
(importi espressi in lire)

TITOLO 4 - PARTITE DI GIRO

Codice	Numero	C E S T I O N E D E I R E S I D U I P A S S I V I										C E S T I O N E D E I C A S S A			Totale residui passivi al termine dell'esercizio dell'esercizio (9+15)
		Residui Iniziali (13)	Pagamenti (14-14)	Da pagare (16-14)	Totali (14+15)	V a r i a z i o n i		Previsioni (19-13)	Pagamenti (20)	Differenza rispetto le previsioni		Totale (21+22)			
						In + (16-13)	In - (17-16)			In + (20-19)	In - (19-20)				
1	2			15	15	17	16	19	20	21	22	23			
		4.308.444	4.303.572		4.303.572		4.872	2.269.308.444	627.879.355		1.361.229.289	3.628.164			

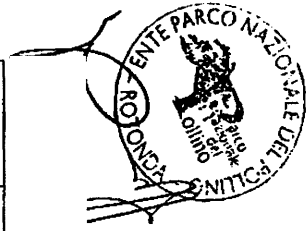


USCITE - ESERCIZIO 2001
(importi espressi in lire)

Codice	Numero	Denominazione	G E S T I O N E D I C O M P E T E N Z I A											
			P r o v i s i o n i				S o n n e (a p p o g n a n t o)				D i f f e r e n z e r i s p e t t o l e p r o v i s i o n i			
			Iniziali	Variazioni + (7-4)	Variazioni - (4-7)	Definitive (4+5-6)	Pagato	Da pagare (10-8)	Tot. Impegnati (8+9)	In + (10-7)	In - (7-10)			
1	2	3	4	5	6	7	8	9	10	11	12			
		RIAPPROLOGO DELLE USCITE												
		Tot. XIV. 1 SPESE CORRENTI	9.527.497.000	6.908.690.900	1.631.187.075	14.685.000.025	7.206.139.083	4.507.591.644	21.713.739.727			2.971.319.000		
		Tot. XIV. 2 SPESE IN CORSO CAPITALE	1.179.400.000	22.329.847.356	650.000.000	23.036.247.356	1.790.377.050	5.256.406.472	7.046.064.322			16.011.303.036		
		Tot. XIV. 3 ESTINZIONE DI MUTUI E ANTICIPAZIONI												
		Tot. XIV. 4 PARTITE DI GIRO	2.205.000.000			2.205.000.000	623.775.583	3.628.364	627.403.747			1.377.596.253		
		Totale delle USCITE	12.910.497.000	29.310.538.256	2.201.187.075	39.940.328.101	9.620.292.516	9.767.706.280	19.307.998.796			20.500.329.385		
		Totale GENERALE DELLE USCITE	12.910.497.000	29.310.538.256	2.201.187.075	39.940.328.101	9.620.292.516	9.767.706.280	19.307.998.796			20.500.329.385		

USCITE - Esercizio 2001
(importi espressi in lire)


Codice	Numero	G E S T I O N E D E I R E S I D U I P A S S I V I					G E S T I O N E D E I C A S S A					Totale residui passivi al termine dell'esercizio (9+15)
		Residui iniziali (14)	Pagamenti (16-14)	Totali (14+15)	V a r i a z i o n i		Previsioni (20-19)	Pagamenti (20-19)	D i f f e r e n z e r i s p e t t o l e p r o v i s i o n i			
					In + (16-13)	In - (13-16)			In + (20-19)	In - (19-20)		
1	2	33	14	15	16	17	18	19	20	21	22	23
		2.763.247.175	1.278.355.942	1.235.936.410	2.514.292.352		246.954.823	17.446.328.000	8.484.495.825		8.361.832.975	5.743.528.894
		60.287.981.819	9.534.881.817	40.469.674.811	50.884.555.828		10.283.425.991	63.243.519.645	51.325.259.657		51.918.259.978	45.726.168.483
		4.104.444	4.303.572		4.103.572		4.872	2.209.218.444	627.879.155		1.581.229.289	3.628.161
		62.973.337.438	10.817.341.331	41.705.618.421	57.522.951.752		18.450.385.666	81.898.956.889	28.437.633.817		62.461.322.242	51.473.516.781
		62.973.337.438	10.817.341.331	41.705.618.421	57.522.951.752		18.450.385.666	81.898.956.889	28.437.633.817		62.461.322.242	51.473.516.781



**SITUAZIONE PATRIMONIALE, CONTO ECONOMICO
E SITUAZIONE AMMINISTRATIVA
AL 31 DICEMBRE 2001**

AL 31.12.2001

Numeri curati	PASSIVITA'	Consistenze		Differenze	
		al 1.1.2001	al 31.12.2001	in più	in meno
	<i>Debiti di tesoreria</i>				
	Anticipazioni del tesoriere			0	0
	Scoperti di conto corrente			0	0
		0	0	0	0
	<i>Residui passivi</i>				
	Debiti verso lo Stato ed altri enti	62.973.337,438	L. 51.473.316,701		11.500.020,737
	Debiti verso iscritti, soci e terzi per prestazioni dovute			0	0
	Crediti verso fornitori			0	0
	Debiti verso terzi per prestaz. ricevute			0	0
	Debiti diversi	62.973.337,438	51.473.316,701	0	11.500.020,737
	<i>Debiti bancari e finanziari</i>				
	Mutui ed anticipazioni passive			0	0
	Obbligazioni in circolazione			0	0
	Debiti verso il personale per depositi			0	0
	Debiti verso gestioni autonome			0	0
	Debiti diversi bancari e finanziari			0	0
	Realizzazione di aree attrezzate		0		
		0	0	0	0
	<i>Rimanenze passive d' esercizio</i>				
	Riserve tecniche			0	0
	Riscosti passivi			0	0
		0	0	0	0
	<i>Fondi di accantonamenti vari</i>				
	Fondo di liquidazione indefinita anzianità personale	142.618,402	230.872,851	88.254,449	0
	Fondo imposte e tasse			0	0
	Fondo rischi			0	0
	Fondi per accantonamenti diversi			0	0
		142.618,402	230.872,851	88.254,449	0




SITUAZIONE PATRIMONIALE

ATTIVITA'	Consistenze		Differenze	
	al 1.1.2001	al 31.12.2001	in più	in meno
		0	0	0
<i>Immobilizzazioni tecniche</i>				
Impianti, attrezzature e macchinari	L 170.485.390	L 198.583.347	28.117.957	
Automezzi	1.104.393.802	1.252.081.202	147.687.600	
Mobili e macchine per ufficio	410.921.351	452.604.603	41.683.252	
Cartoloni informativi e segnaletica	339.063.000	339.063.000		
Mobili, macchine uff. e attrezzature CTA	119.573.780	218.813.433	97.239.673	
Arredi e allestimenti Centri Visite	334.965.005	581.297.692	246.332.687	
	2.479.382.108	3.040.443.277	561.061.169	0
<i>Altri costi pluriennali</i>			0	0
Torroni		11.380.000	11.380.000	
Realizzazione aree attrezzate	2.498.277.520	2.497.607.920	0	669.600
Contributi in c/capitale per riqualificazione edilizia nei centri urbani	899.111.671		0	899.111.671
Leader II Basilicata e Calabria	2.500.000	500.000	0	2.000.000
Contributi miglioramento accesso al Parco	347.625.600		0	347.625.600
Realizzazione F.T.T.A.	28.854.810.827	12.978.112.514	0	15.876.698.313
Progetto prelievo cinghiali		300.000.000	300.000.000	
Contributi per le attività produttive eco compatibili	1.093.016.382		0	1.093.016.382
Interventi per strutture ricettive	2.011.788.269		0	2.011.788.269
Interventi manutenzione sentieri	1.596.331.272		0	1.596.331.272
Interventi di valorizzazione turistico ambientale delibera CI-PE	14.753.365.500	6.779.258.576	0	7.974.106.924
Realizzazione P.T.A.P.	6.306.179.052	1.931.581.741	0	4.374.797.311
Restauro di beni di interesse storico, paesaggistico	1.070.000.000		0	1.070.000.000
Realizzazione centri visita	481.594.544	101.594.544	0	380.000.000
Intervento a tutela e conservazione del patrimonio archeologico e architettonico	100.000.000		0	100.000.000
Impianti, attrezzature e macchinari	11.185.957		0	11.185.957
Spese di costruzione, ampliamento e riorganizzaz.			0	0
Costi e perdite emissione prestiti			0	0
Costi pluriennali diversi			0	0
Libri per biblioteca e cartografia	19.544.682	116.783.682	97.219.000	0
Progetto Life lupi	332.000.450	6.000.000	0	326.000.450
Prog. Ricerca Interv Valorizzazione biodiversità	748.600.000		0	748.600.000
	60.925.951.726	24.722.618.977	408.599.000	36.611.931.749
Totale attività	159.043.088.646	114.904.731.882	4.022.676.620	48.161.033.384
<i>Deficit patrimoniale</i>				
Disavanzo economico esercizi precedenti			0	0
Disavanzo economico dell'esercizio		33.220.662.463	33.220.662.463	0
	0	33.220.662.463	33.220.662.463	0
Totale a pareggio	159.043.088.646	148.125.394.345	37.243.339.083	48.161.033.384
<i>Costi d'ordine</i>				
Valori di terzi depositati a cauzione, a garanzia, ecc.			0	0
Costi diversi			0	0
	0	0	0	0

AL 31.12.2001

Numero conti	PASSIVITA'	Consistenze		Differenze	
		al 1.1.2001	al 31.12.2001	in più	in meno
	<i>Poste rettificative dell' attivo</i>				
	Fondo svalutazione crediti			0	0
	Fondo svalutazione titoli e partecipazioni			0	0
	Fondo ammortamento immobili	38.400.000	38.400.000	0	
	Fondo ammortamento impianti, attrezzature e macchinari			0	0
	Fondo ammortam. arnesi, mobili e macchine per ufficio	939.826.685	1.433.898.672	494.071.987	0
		978.226.685	1.472.298.672	494.071.987	0
	Totale passività	64.094.182.525	53.176.488.774	582.326.436	11.500.020.737
	<i>Patrimonio netto</i>				
	Fondo di dotazione			0	0
	Riserve obbligatorie			0	0
	Riserve facoltative			0	0
	Fondo rivalutazione conguaglio monetario			0	0
	Avanzo economico esercizi precedenti	94.948.906.121	94.948.906.121		
	Avanzo economico dell'esercizio			0	
			94.948.906.121		
	Totale a pareggio	159.043.088.646	148.125.394.345	582.326.436	11.500.020.737
	<i>Conti d'ordine</i>				
	Terzi per valori depositati a cauzione, a garanzia, ecc.			0	0
	Conti diversi			0	0
		0	0	0	0



CONTO ECONOMICO

Parte
ENTRATE E SPESE

Importo

T I T O L O I

ENTRATE CONTRIBUTIVE

Cat. 1a	- Aliquote contributive, ecc. ... L.	
Cat. 2a	- Quote partecipazione iscritti, ecc. " "	

T I T O L O I I

ENTRATE DERIVANTI DA TRASFERIMENTI CORRENTI

Cat. 3a	- Trasferimenti dallo Stato L.	7.052.297.000
Cat. 4a	- Trasferimenti dalle regioni ... "	214.690.900
Cat. 5a	- Trasferimenti da comuni e provincie " "	123.093.000
Cat. 6a	- Trasferimenti da altri enti ... "	323.093.000

T I T O L O I I I

ALTRE ENTRATE

Cat. 7a	- Entrate derivanti dalla vendita, ecc. L.	16.037.800
Cat. 8a	- Redditi e proventi patrimoniali " "	1.624
Cat. 9a	- Poste correttive e compensative, ecc. " "	93.802.665
Cat. 10a	- Entrate non classificabili " "	

Totale parte prima (1) L. 7.823.015.989

DELL'ESERCIZIO 2001

prima
FINANZIARIE CORRENTI


Importo

T I T O L O I

SPESE CORRENTI

Cat. 1a - Spese per gli organi dell'Ente L.	229.355.311
Cat. 2a - Oneri per il personale in attivita` di servizio	" 2.111.373.176
Cat. 3a - Oneri per il personale in quiescenza	"
Cat. 4a - Spese per l'acquisto di beni di consumo e servizi	" 6.599.475.302
Cat. 5a - Spese per prestazioni istituzionali	" 2.411.687.782
Cat. 6a - Trasferimenti passivi	"
Cat. 7a - Oneri finanziari	" 158.200
Cat. 8a - Oneri tributari	" 183.587.000
Cat. 9a - Poste correttive e compensative di entrate correnti	"
Cat. 10a - Spese non classificabili in altre voci	" 178.093.956

Totale parte prima (1) L. 11.713.730.727



seconda

A MOVIMENTI FINANZIARI

A) Spese di competenza, impegnate da precedenti esercizi		
- Rimanenza iniziali di prodotti		
- Materie prime e materiali di consumo viveri		
- Risconti iniziali di spese per locazioni ed utenze		
- Spese per servizi interni		
- Spese diverse di amministrazione		
- Spese per trasferimenti		
- Oneri finanziari		
- Spese diverse		
- Costi pluriennali		
		<u>0</u>
B) Produzioni e movimenti interni		
- Oneri in natura		
		<u>0</u>
C) Trasferimenti passivi in natura (contributi, concorsi, soccorsi in natura)		
		<u>0</u>
D) Ammortamenti e deperimenti		
- impianti, attrezzature e macchinari		
- Automezzi, mobili e macchine, etc.		494.071.987
		<u>494.071.987</u>
G) Quota dell'esercizio per l'adeguamento del fondo indennità anzianità personale		
		88.254.449
		<u>88.254.449</u>
H) Variazioni patrimoniali straordinarie per insussistenza residui attivi		
		677.915.856
Rettifiche all'attivo		34.878.405.708
Spese non patrimonializzate		4.975.131.300
		<u>40.531.452.864</u>
I) Entrate accertate nell'esercizio di pertinenza di successivi esercizi		
		<u>0</u>
Totale parte seconda (2)		<u>41.113.779.300</u>
Totale generale (1+2)		<u>52.827.510.027</u>
Avanzo economico		<u>0</u>
Totale a pareggio		<u>52.827.510.027</u>

ROTONDA
 19/11/2010
 COMUNE DI ROTONDA

Tabella IV - SITUAZIONE AMMINISTRATIVA

	AVANZO DI CASSA ALL'INIZIO DELL'ESERCIZIO 2001	L.	82.971.293.937
RISCOSSIONI	in c/ competenza	L.	9.031.110.521
	in c/ residui	L.	4.460.629.932
PAGAMENTI	in c/ competenza	L.	9.620.292.516
	in c/ residui	L.	10.817.341.331
	AVANZO DI CASSA ALLA FINE DELL'ESERCIZIO 2001	L.	76.025.400.543
RESIDUI ATTIVI	degli esercizi precedenti	L.	4.371.837.994
	dell'esercizio	L.	535.472.547
RESIDUI PASSIVI	degli esercizi precedenti	L.	41.705.610.421
	dell'esercizio	L.	9.767.706.280
	AVANZO DI AMMINISTRAZIONE ALLA FINE DELL'ESERCIZIO 2001	L.	29.459.394.383

