

# SENATO DELLA REPUBBLICA

XIV LEGISLATURA

**N. 1827**  
**TAB. 14**  
**Annesso 180**

## **DISEGNO DI LEGGE**

**presentato dal Ministro dell'economia e delle finanze**  
**(TREMONTI)**

*(V. Stampato Camera n. 3201)*

*approvato dalla Camera dei deputati l'11 novembre 2002*

*Trasmesso dal Presidente della Camera dei deputati alla Presidenza  
il 13 novembre 2002*

**Bilancio di previsione dello Stato per l'anno finanziario 2003  
e bilancio pluriennale per il triennio 2003-2005**

## **TABELLA n. 14**

**Stato di previsione del Ministero per i beni  
e le attività culturali per l'anno finanziario 2003**

**ANNESSO N. 180**

**CONTO CONSUNTIVO**

**SOCIETÀ ITALIANA PER IL PROGRESSO DELLE SCIENZE – ROMA**

**ESERCIZIO FINANZIARIO 2001**

**ANNESSO N. 180**

**allo stato di previsione del Ministero per i beni e le attività culturali  
per l'anno finanziario 2003**

---

**CONTO CONSUNTIVO**

**SOCIETÀ ITALIANA PER IL PROGRESSO  
DELLE SCIENZE – ROMA**

**ESERCIZIO FINANZIARIO 2001**



# **RENDICONTO FINANZIARIO 2001**

**PARTE I - ENTRATE**

**PARTE II - USCITE**

Ns.rif. 7711

Roma, 24 aprile 2002

MINISTERO PER I BENI E LE ATTIVITÀ CULTURALI Direzione Generale per i Beni Librari e gli Istituti Culturali
2 MAR. 2002
prot. n° 2874
SERV. III

AL MINISTERO PER I BENI E LE ATTIVITÀ  
CULTURALI Direzione Generale per i Beni  
Librari e gli Istituti Culturali - Servizio III -  
Via M. Mercati, 4  
00197 ROMA


*R. Capasso*  
3-5-02

**OGGETTO: Trasmissione "Conto consuntivo SIPS 2001"**

Facendo seguito alla Ns. rif. 7704 del 6/3/2002, si trasmette il conto consuntivo SIPS relativo all'anno finanziario 2001, esaminato ed approvato dal Consiglio di presidenza della SIPS nel corso della seduta del 22 aprile c.m., firmato dal presidente, dall'amministratore e dai revisori dei conti.

Ai sensi dell'art. 23 dello statuto della SIPS sia i bilanci preventivi che i conti consuntivi saranno sottoposti all'assemblea generale dei soci.

Con osservanza.



IL SEGRETARIO GENERALE

R. Capasso

*R. Capasso*

<b>RELAZIONE DEL PRESIDENTE E DELL'AMMINISTRATORE AL CONTO CONSUNTIVO DELLA SIPS PER IL 2001</b>
--

Il conto consuntivo dell'esercizio 2001 registra le entrate suddivise in:

Titolo I – Entrate effettive, distinte in: \*

a) Ctg. I Entrate ordinarie, suddivise in capitoli in base alla classificazione prevista dallo statuto sociale, per	£. 60.378.765
b) Ctg. II Entrate straordinarie, iscritte ai capitoli 5 e 6, costituite dai contributi erogati per il funzionamento: -dalla Banca d'Italia; -dal MIUR (per il 2000 e il 2001)	£. 157.997.500
Il Titolo I si chiude con un accertamento complessivo di	£. 218.376.265

Titolo II - Movimenti capitali 0

Titolo III – Partite di giro £. 6.035.729

**Le ENTRATE ammontano complessivamente a £. 224.411.994**

- Le uscite presentano le seguenti risultanze:

Titolo I - Uscite effettive, comprendono:

Ctg. I spese ordinarie suddivise in:

generali	£. 49.466.856
funzionamento per il raggiungimento degli scopi sociali	£. 56.506.565
<b>per un totale di</b>	<b>£. 105.973.421</b>

Titolo II - Movimento capitali:

acquisto titoli e fondi di investimento	0
acquisto mobili ed apparecchiature per ufficio	£. 2.467.000

Titolo III – Partite di giro pari a £. 6.035.729

**Le USCITE ammontano quindi a complessive £. 114.476.150**

SITUAZIONE PATRIMONIALE

I beni patrimoniali, i titoli e le quote in fondi di investimento sono pari a	£. 221.575.659
L'attività finanziaria al 31/12/ 2001 è di	£. 200.330.713
L'attivo netto patrimoniale e finanziario di cui alla Situazione n. 1 è pertanto di	£. 421.906.372


L'AMMINISTRATORE

Alfredo Martini



IL PRESIDENTE

Maurizio Cumo



**RELAZIONE DEI REVISORI DEI CONTI SULLA GESTIONE AMMINISTRATIVA  
DELLA SIPS PER IL 2001**

Il conto consuntivo della Società Italiana per il Progresso delle Scienze (Sips) relativo al periodo 1/1 - 31/12/2001 è stato dai sottoscritti riscontrato conforme alle scritture contabili, regolarmente aggiornate e documentate.

Il rendiconto finanziario è il seguente:


Fondo cassa al 31/12/2000	£.	90.394.869
Riscossioni	£.	223.083.746
Pagamenti	£.	95.746.150
Fondo cassa al 31/12/2001	£.	217.732.465
Residui attivi	£.	1.328.248
	£.	<b>219.060.713</b>
Residui passivi	£.	18.730.000
Avanzo di amministrazione	£.	200.330.713

La situazione patrimoniale risulta:

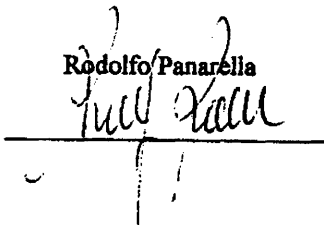
Attività patrimoniali	£.	233.948.659
Passività patrimoniali	£.	12.373.000
Attivo netto patrimoniale	£.	221.575.659
Attivo netto finanziario	£.	200.330.713
Attivo netto patrimoniale e finanziario	£.	421.906.372

Ritenendo esatte le risultanze del conto consuntivo i sottoscritti revisori dei conti si associano al Consiglio di presidenza della SIPS nel proporlo all'Assemblea generale dei soci per l'approvazione.

Salvatore Guetta



Rodolfo Panarella



Antonello Sanò





**PARTE I - ENTRATE**

capitolo	OGGETTO	RISCOSSIONI	RESIDUI ATTIVI	TOTALE
	<b>Titolo I - ENTRATE EFFETTIVE</b>			
	<b>Ctg. I - Entrate ordinarie</b>			
1	Interessi su deposito e cedole su titoli	6.168.017	1.088.248	7.256.265
2	Contributo del Ministero per i Beni e le Attività Culturali	49.997.500		49.997.500
3	Proventi quote associative	2.660.000	240.000	2.900.000
4	Quote iscrizione al Convegno	225.000		225.000
	<b>Ctg. I</b>	<b>59.050.517</b>	<b>1.328.248</b>	<b>60.378.765</b>
	<b>Ctg. II - Entrate straordinarie</b>			
5	Contributo Banca d'Italia	8.000.000	-	8.000.000
6	Contributo MIUR per il funzionamento: anni 2000 e 2001	149.997.500	-	149.997.500
	<b>Ctg. II</b>	<b>157.997.500</b>		<b>157.997.500</b>
	<b>Titolo I</b>	<b>217.048.017</b>	<b>1.328.248</b>	<b>218.376.265</b>
	<b>Titolo II - MOVIMENTO DI CAPITALI</b>			
	Ricavo vendita titoli	0		0

capitolo	OGGETTO	RISCOSSIONI	RESIDUI ATTIVI	TOTALE
	<b>Titolo III - PARTITE DI GIRO</b>			
8	Ritenute erariali	4.210.000		4.210.000
9	Residuo piccola cassa	1.825.729		1.825.729
		6.035.729		6.035.729
	<b>RIEPILOGO</b>			
	Titolo I - Entrate effettive	217.048.017	1.328.248	218.376.265
	Titolo II - Movimenti di capitali	0	-	0
	Titolo III - Partite di giro	6.035.729		6.035.729
	<b>ENTRATE</b>	<b>223.083.746</b>	<b>1.328.249</b>	<b>224.411.994</b>

**PARTE II - USCITE**

capitolo	OGGETTO	PAGAMENTI	RESIDUI PASSIVI	TOTALE
	<b>Titolo I - SPESE EFFETTIVE</b>			
	<b>Ctg. I - Spese ordinarie generali</b>			
1	Fitto locali		<b>convenzione CNR/SIPS</b>	
2	Postali, telefoniche	4.054.145		4.054.145
3	Varie di funzionamento sede	6.150.831		6.150.831
4	Spese varie organi sociali	578.420		578.420
5	Retribuzioni	23.770.460		23.770.460
6	Previdenziali assistenziali	12.613.000		12.613.000
7	Indennità di quiescenza		2.300.000	2.300.000
	<i>Spese per il raggiungimento degli scopi sociali</i>			
8	Spese per la convocazione dell'assemblea dei soci	0		0
9	Spese per:			
	a) pubbl. SCIENZA & TECNICA	12.328.600		12.328.600
	b) pubbl. volume "Ruolo delle società scientifiche in Italia (Atti LXVI riunione)		16.000.000	16.000.000
10	Varie di organizzazione LXVI Riunione (Roma, 12-14 ott. 2001)	16.885.240	430.000	17.315.240

capitolo	OGGETTO	PAGAMENTI	RESIDUI PASSIVI	TOTALE
11	Collaborazioni scientifiche e pubblicitarie	0		0
13	Acquisto pubblicazioni	862.725		862.725
	Ctg. I	77.243.421	18.730.000	95.973.421
	Ctg. II - Spese straordinarie			
14	Convocazione assemblea generale dei soci			
15	Contributo per volume "Caratterizzazione, tecnologia e conservazione dei manufatti tessili"	10.000.000		10.000.000
	Ctg. II	10.000.000		10.000.000
	Titolo I	87.243.421	18.730.000	105.973.421
	Titolo II - MOVIMENTI DI CAPITALI			
16	Acquisto titoli e fondi di investimento	0		0
17	Mobili ufficio, apparecchiature e macchine d'ufficio	2.467.000		2.467.000

capitolo	OGGETTO	PAGAMENTI	RESIDUI PASSIVI	TOTALE
	<b>Titolo II - PARTITE DI GIRO</b>			
18	Versamento ritenute erariali	4.210.000		4.210.000
19	Residuo piccola cassa	1.825.729		1.825.729
	<b>Titolo III</b>	6.035.729		6.035.729
	 <b>RIEPILOGO</b>			
	Titolo I - Spese effettive	87.243.421	18.730.000	105.973.421
	Titolo II - Movimento capitali	2.467.000		2.467.000
	Titolo III - Partite di giro	6.035.729		6.035.729
		<b>95.746.150</b>	<b>18.730.000</b>	<b>114.476.150</b>

**SITUAZIONE PATRIMONIALE**

Situazione n. 1

Dal 1 gennaio 2001 al 31 dicembre 2001

Parziali	Totali	Parziali	Totali
----------	--------	----------	--------

<b>ATTIVITA'</b>				
<b>Beni patrimoniali</b>				
Mobili, arredi e macchina d'ufficio	21.034.960		20.501.960	
Libri e pubblicazioni	8.096.337		8.744.562	
Titoli e quote in fondi di investimento	189.735.639	218.866.936	192.329.137	221.575.659
<b>Accantonamenti</b>				
Fondo ammortamenti e deperimenti	4.327.000		3.873.000	
Tfr	6.200.000	10.527.000	8.500.000	12.373.000
		229.393.936		233.948.659
<b>PASSIVITA'</b>				
Impegni fondo ammortamento e deperimenti	4.327.000		3.873.000	
Impegni fondo adeg. pens.	6.200.000	10.527.000	8.500.000	12.373.000
<b>NETTO PATRIMONIALE</b>		218.866.936		221.575.659
<b>ATTIVITA' E PASSIVITA' FINANZIARIE</b>				
Cassa	90.394.869		217.732.465	
Residui attivi	443.565		1.328.248	
Attivo	90.838.434		219.060.713	
Residui passivi	13.880.000	76.958.434	18.730.000	200.330.713
Attività netta patr. e finanziaria		295.825.370		421.906.372
Avanzo di amministrazione		126.081.002		
<b>Totale a pareggio</b>		<b>421.906.372</b>		<b>421.906.372</b>

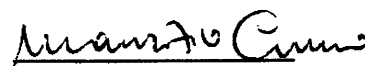
L'AMMINISTRATORE

Alfredo Martini




IL PRESIDENTE

Maurizio Cumo

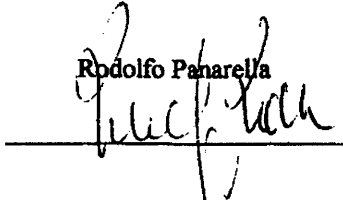


I REVISORI DEI CONTI

Salvatore Guetta



Rodolfo Panarella



Antonello Sanò



**DISTINTA DEI DEPOSITI**

**Situazione n. 2**

Banca di Roma – Roma 153  
Università La Sapienza  
C/C n. 5501635

£. 74.534.409

Conto corrente postale n. 33577008

£. 141.372.327

---

£. 215.906.736

Piccola cassa

£. 1.825.729

---

£. 217.732.465

**RESIDUI ATTIVI**

Interessi sul C/C bancario 5501635

£. 5.460

Interessi sul C/C postale

£. 1.082.788

Quote associative

£. 240.000

---

£. 1.328.248

**RESIDUI PASSIVI**

Hotel Madison spese pernottamenti congressisti fatt. n.172 del 13/10/2001

£. 430.000

Tfr unità impiegatizia part-time

£. 2.300.000

Volume Atti LXVI riunione

£. 16.000.000

---

£. 18.730.000

### Stato Patrimoniale

	2001	2000
--	------	------

#### ATTIVO

##### B) IMMOBILIZZAZIONI

I Immobilizzazioni immateriali	0		0
II Immobilizzazioni materiali			
1) Terreni	0		0
2) Fabbricati	0		0
Valore ammortizzato	0	0	0
6) Mobili e arredi	37.542.195		37.542.195
Valore ammortizzato	25.040.436	12.501.760	21.266.216
9) Macchine ordinarie d'ufficio	0		0
Valore ammortizzato	0	0	0
10) Macchine elettroniche e supp. informatici	2.487.000		0
Valore ammortizzato	618.750	1.850.250	0
<b>Totale II</b>	<b>14.352.010</b>		<b>16.255.979</b>
III Immobilizzazioni finanziarie			
1) Crediti	0		0
2) Titoli	192.329.137		189.735.639
<b>Totale III</b>	<b>192.329.137</b>		<b>189.735.639</b>
<b>TOTALE IMMOBILIZZAZIONI (B)</b>	<b>206.681.147</b>		<b>214.087.956</b>

##### C) ATTIVO CIRCOLANTE

###### I - Scorte

<b>Totale I</b>	0		0
-----------------	---	--	---

###### II - Crediti da:

1) Crediti vs banche	5.460		143.565
2) Crediti vs soci	240.000		300.000
3) Crediti verso Ministero Beni Culturali	0		0
4) Altri crediti	1.082.788		0
<b>Totale II</b>	<b>1.328.248</b>		<b>443.565</b>

###### III Attività Finanziarie

1) Titoli a breve			
<b>Totale III</b>	0		0

###### IV Disponibilità liquide

1) Cassa	1.825.729		145.352
2) C/C bancario	74.534.409		22.863.207
3) C/C postale	141.372.327		67.386.310
<b>Totale IV</b>	<b>217.732.465</b>		<b>90.394.869</b>

<b>TOTALE ATTIVO CIRCOLANTE (C)</b>	<b>219.060.713</b>		<b>90.838.434</b>
-------------------------------------	--------------------	--	-------------------

##### D) RATEI E RISCONTI

<b>TOTALE (D)</b>	0		0
-------------------	---	--	---

<b>TOTALE ATTIVITA'</b>	<b>425.741.860</b>		<b>304.926.389</b>
-------------------------	--------------------	--	--------------------

##### CONTI D'ORDINE

1) Valore libri e pubblicazioni scientifiche	8.959.062		8.096.337
2) Beni di terzi	12.000.000		12.000.000
<b>TOTALE CONTI D'ORDINE</b>	<b>20.959.062</b>		<b>20.096.337</b>



2001	2000
------	------

**PASSIVO E PATRIMONIO NETTO**

**PATRIMONIO NETTO :**

- I Fondo di dotazione
- II Utili (Perdita) dell'esercizio
- III Utili (Perdita) esercizi precedenti

	230.529.922	230.529.922
	122.581.808	27.252.040
	47.720.130	20.468.090
<b>Totale Patrimonio netto</b>	<b>400.811.860</b>	<b>286.346.389</b>

**PASSIVO**

**1) FONDI PER RISCHI E ONERI:**

- 1) per imposte
- 2) rischi
- 3) altri

	0	0
	0	0
	0	0
<b>Totale (A)</b>	<b>0</b>	<b>0</b>

**3) TFR**

	8.500.000	6.200.000
<b>Totale (B)</b>	<b>8.500.000</b>	<b>6.200.000</b>

**C) DEBITI:**

- 1) Debiti vs fornitori e vs. l'erario
- 2) Debiti vs dipendenti e collaboratori
- 3) Fatture da ricevere

	16.430.000	2.380.000
	0	0
	0	10.000.000
<b>Totale (C)</b>	<b>16.430.000</b>	<b>12.380.000</b>

**D) RATEI E RISCONTI**

<b>Totale (D)</b>	<b>0</b>	<b>0</b>
-------------------	----------	----------

**TOTALE PASSIVITA'**

<b>24.930.000</b>	<b>18.580.000</b>
-------------------	-------------------

**TOTALE PASSIVITA' E PATRIMONIO NETTO**

<b>425.741.860</b>	<b>304.926.389</b>
--------------------	--------------------

**CONTI D'ORDINE**

- 1) Valore libri e pubblicazioni scientifiche
- 2) Beni di terzi

	8.959.062	8.096.337
	12.000.000	12.000.000
<b>TOTALE CONTI D'ORDINE</b>	<b>20.959.062</b>	<b>20.096.337</b>

### Conto economico

	2001	2000
<b>A) Valore della produzione</b>		
<b>CONTRIBUTI IN C/ESERCIZIO</b>	<b>132.986.250</b>	<b>72.864.400</b>
Contributi in c/esercizio del Ministero Beni Culturali	49.997.500	49.997.500
Contributi in c/esercizio della Banca d'Italia	8.000.000	8.000.000
Contributo altri enti		4.869.400
Contributi vincolati del Ministero Beni Culturali		9.997.500
Contributo MIUR	<u>74.988.750</u>	
<b>ALTRI RICAVI E PROVENTI</b>	<b>5.418.498</b>	<b>4.769.125</b>
Proventi quote associative	2.600.000	2.315.000
Quote iscrizione convegno	225.000	0
Utili su titoli	2.593.498	2.454.125
<b>Totale A</b>	<b><u>138.414.748</u></b>	<b><u>77.633.525</u></b>
<b>B) Costi della produzione</b>		
<b>ACQUISTI DI ESERCIZIO</b>	<b>46.506.565</b>	<b>18.940.074</b>
<b>ACQUISTI DI BENI E SERVIZI</b>		
Fitto locali		0
Spese pubblicazione e diffusione "SCIENZA E TECNICA"	12.328.800	8.050.574
Contributo pubblicazione volume	0	0
Spese organizzazioni convegni e giornate di studio	17.315.240	0
Pubblicazioni volumi e libri	16.000.000	10.000.000
Collaborazione scientifiche e pubblicitarie	0	534.500
Acquisto pubblicazioni	<u>862.725</u>	<u>355.000</u>
<b>PERSONALE</b>	<b>34.003.460</b>	<b>22.436.526</b>
Retribuzioni	23.322.460	15.524.525
Oneri previdenziali ed assistenziali	<u>10.681.000</u>	<u>6.912.000</u>
<b>SPESE GENERALI</b>	<b>10.783.396</b>	<b>13.244.810</b>
Spese telefoniche e postali	4.054.145	4.870.190
Spese per il funzionamento della sede	6.150.831	4.385.850
Spese varie per gli organi sociali	578.420	0
Rimborso spese di viaggio scientifico finanziato		<u>3.988.470</u>
<b>AMMORTAMENTI E SVALUTAZIONI</b>	<b>4.370.970</b>	<b>1.212.000</b>
Ammortamento mobili ed arredi	3.754.220	1.212.000
Ammortamento macchine ordinarie d'ufficio	616.750	0
Perdita su titoli	<u>0</u>	<u>0</u>
<b>ACCANTONAMENTI TR</b>	<b>2.300.000</b>	<b>1.500.000</b>
<b>Totale B</b>	<b><u>97.964.391</u></b>	<b><u>57.333.109</u></b>
<b>Differenza tra valore e costi della produzione (A-B)</b>	<b>40.450.358</b>	<b>20.300.416</b>
<b>C) Proventi e oneri finanziari</b>		
1 Oneri finanziari		
2 Interessi su depositi e cedole su titoli	7.112.700	6.741.624
<b>Totale C</b>	<b><u>7.112.700</u></b>	<b><u>6.741.624</u></b>
<b>D) Rettifiche di valore di attività finanziaria</b>		
<b>Totale D</b>	<b><u>0</u></b>	<b><u>0</u></b>
<b>E) Proventi e oneri straordinari</b>		
1 Minusvalenze		
2 Plusvalenze		
3 Sopravvenienze attive	74.998.750	210.000
<b>Totale E</b>	<b><u>74.998.750</u></b>	<b><u>210.000</u></b>
<b>Risultato prima delle imposte (A-B) - (C+D+E)</b>	<b>122.561.808</b>	<b>27.252.040</b>
<b>Imposte e tasse</b>	<b><u>0</u></b>	<b><u>0</u></b>
<b>Utile o (perdita) di esercizio</b>	<b><u>122.561.808</u></b>	<b><u>27.252.040</u></b>

Alcune considerazioni sul bilancio di esercizio 2001.

La sopravvenienza attiva deriva dal contributo per l'anno 2000 erogato dal Ministero per la Ricerca Scientifica.

Gli ammortamenti sono stati calcolati a quote costanti in base alla vita utile stimata dei cespiti, tenendo conto della residua possibilità di utilizzazione economica, e considerando anche l'usura fisica di tali beni. Le aliquote considerate sono il 10% per i beni mobili ed il 25% delle macchine elettroniche e supporti informatici.

La differenza degli importi dei costi e dei ricavi rispetto alle uscite ed alle entrate finanziarie deriva dal pagamento e dalla riscossione dei residui passivi ed attivi del 2000.

L'utile sui titoli deriva dalla differenza del valore dei titoli dal 1/1/2001 al 31/12/2001 senza considerare gli interessi iscritti nell'apposita voce.

Nei conti d'ordine sono stati riportati il valore dei libri e delle pubblicazioni scientifiche ed il valore presumibili dell'uso dei locali di proprietà del CNR.

La gestione è caratterizzata dalla massima economicità dell'azione il cui risultato ha consentito di aumentare la dotazione patrimoniale.

L'Amministratore

Alfredo Martini  


Il Presidente

Maurizio Cumo




I Revisori dei Conti

Salvatore Guetta



Rodolfo Panarella



Antonello Sanò



### Stato Patrimoniale

	2001		2000	
<b>ATTIVO</b>				
<b>B) IMMOBILIZZAZIONI</b>				
I Immobilizzazioni immateriali		0		0
II Immobilizzazioni materiali				
1) Terreni		0		0
2) Fabbricati		0		0
Valore ammortizzato		0		0
6) Mobilii e arredi	19.389		19.389	
Valore ammortizzato	12.932	6.457	10.993	8.396
9) Macchine ordinarie d'ufficio		0		0
Valore ammortizzato		0		0
10) Macchine elettroniche e supp. informatici	1.274			0
Valore ammortizzato	319	956		0
<b>Totale II</b>		<b>7.412</b>		<b>8.396</b>
III Immobilizzazioni finanziarie				
1) Crediti		0		0
2) Titoli	99.330		97.990	
<b>Totale III</b>		<b>99.330</b>		<b>97.990</b>
<b>TOTALE IMMOBILIZZAZIONI (B)</b>		<b>106.742</b>		<b>106.386</b>
<b>C) ATTIVO CIRCOLANTE</b>				
I - Scorte				
<b>Totale I</b>		<b>0</b>		<b>0</b>
II - Crediti da:				
1) Crediti vs banche	3		74	
2) Crediti vs soci	124		155	
3) Crediti verso Ministero Beni Culturali	0		0	
4) Altri crediti	559		0	
<b>Totale II</b>		<b>686</b>		<b>229</b>
III Attività Finanziarie				
1) Titoli a breve				
<b>Totale III</b>		<b>0</b>		<b>0</b>
IV Disponibilità liquide				
1) Cassa	943		75	
2) C/C bancario	38.494		11.808	
3) C/C postale	73.013		34.802	
<b>Totale IV</b>		<b>112.449</b>		<b>46.685</b>
<b>TOTALE ATTIVO CIRCOLANTE (C)</b>		<b>113.135</b>		<b>46.914</b>
<b>D) RATEI E RISCOINTI</b>				
<b>TOTALE (D)</b>		<b>0</b>		<b>0</b>
<b>TOTALE ATTIVITA'</b>		<b>219.877</b>		<b>153.300</b>
<b>CONTI D'ORDINE</b>				
1) Valore libri e pubblicazioni scientifiche	4.627		4.181	
2) Beni di terzi	6.197		6.197	
<b>TOTALE CONTI D'ORDINE</b>		<b>10.824</b>		<b>10.379</b>

2001	2000
------	------

**PASSIVO E PATRIMONIO NETTO**

**PATRIMONIO NETTO :**

- I Fondo di dotazione
- II Utili (Perdita) dell'esercizio
- III Utili (Perdita) esercizi precedenti

	119.059	119.059
	63.298	14.075
	24.645	10.571
<b>Totale Patrimonio netto</b>	<b>207.002</b>	<b>143.704</b>

**PASSIVO**

**A) FONDI PER RISCHI E ONERI**

- 1) per imposte
- 2) rischi
- 3) altri

	0	0
	0	0
	0	0
<b>Totale (A)</b>	<b>0</b>	<b>0</b>

**B) TFR**

	4.390	3.202
<b>Totale (B)</b>	<b>4.390</b>	<b>3.202</b>

**C) DEBITI:**

- 1) Debiti vs fornitori e vs. fersario
- 2) Debiti vs dipendenti e collaboratori
- 3) Fatture da ricevere

	8.485	1.229
	0	0
	0	5.165
<b>Totale (C)</b>	<b>8.485</b>	<b>6.394</b>

**D) RATEI E RISCOINTI**

<b>Totale (D)</b>	<b>0</b>	<b>0</b>
-------------------	----------	----------

**TOTALE PASSIVITA'**

<b>12.875</b>	<b>9.596</b>
---------------	--------------

**TOTALE PASSIVITA' E PATRIMONIO NETTO**

<b>219.877</b>	<b>153.300</b>
----------------	----------------

**CONTI D'ORDINE**

- 1) Valore libri e pubblicazioni scientifiche
- 2) Beni di terzi

	4.627	4.181
	6.197	6.197
<b>TOTALE CONTI D'ORDINE</b>	<b>10.824</b>	<b>10.378</b>

### Conto economico

	2001	2000
<b>A) Valore della produzione</b>		
<b>CONTRIBUTI IN C/ESERCIZIO</b>	<b>68.887</b>	<b>37.831</b>
Contributi in c/esercizio del Ministero Beni Culturali	25.822	25.822
Contributi in c/esercizio della Banca d'Italia	4.132	4.132
Contributo altri enti	0	2.515
Contributi vincolati dal Ministero Beni Culturali	0	5.163
Contributo MIUR	38.734	0
<b>ALTRI RICAVI E PROVENTI</b>	<b>2.798</b>	<b>2.463</b>
Proventi quote associative	1.343	1.196
Quote iscrizione convegno	116	0
Utili su titoli	1.339	1.267
<b>Totale A</b>	<b>71.485</b>	<b>40.094</b>
<b>B) Costi della produzione</b>		
<b>ACQUISTI DI ESERCIZIO</b>	<b>24.019</b>	<b>9.782</b>
<b>ACQUISTI DI BENI E SERVIZI</b>		
Fitto locali	0	0
Spese pubblicazione e diffusione "SCIENZA E TECNICA"	6.387	4.158
Contributo pubblicazione volume	0	0
Spese organizzazioni convegni e giornate di studio	8.943	0
Pubblicazioni volumi e libri	8.283	5.165
Collaborazione scientifica e pubblicistica	0	276
Acquisto pubblicazioni	446	183
<b>PERSONALE</b>	<b>17.561</b>	<b>11.587</b>
Ributuzioni	12.045	8.018
Oneri previdenziali ed assistenziali	5.516	3.570
<b>SPESE GENERALI</b>	<b>5.569</b>	<b>6.840</b>
Spese telefoniche e postali	2.094	2.515
Spese per il funzionamento della sede	3.177	2.285
Spese varie per gli organi sociali	299	0
Rimborso spese di viaggio scientifico finanziato	0	2.060
<b>AMMORTAMENTI E SVALUTAZIONI</b>	<b>2.257</b>	<b>626</b>
Ammortamento mobili ed arredi	1.939	626
Ammortamento macchine ordinarie d'ufficio	319	0
Perdita su titoli	0	0
<b>ACCANTONAMENTI TR</b>	<b>1.188</b>	<b>775</b>
<b>Totale B</b>	<b>50.594</b>	<b>29.610</b>
<b>Differenza tra valore e costi della produzione (A-B)</b>	<b>20.891</b>	<b>10.484</b>
<b>C) Proventi e oneri finanziari</b>		
1 Oneri finanziari		
2 Interessi su depositi e cedole su titoli	3.673	3.482
<b>Totale C</b>	<b>3.673</b>	<b>3.482</b>
<b>D) Rettifiche di valore di attività finanziaria</b>		
<b>Totale D</b>	<b>0</b>	<b>0</b>
<b>E) Proventi e oneri straordinari</b>		
1 Minusvalenze		
2 Plusvalenze		
3 Sopravvenienze attive	38.734	108
<b>Totale E</b>	<b>38.734</b>	<b>108</b>
<b>Risultato prima delle imposte (A-B) - (C+D+E)</b>	<b>63.298</b>	<b>14.075</b>
<b>imposte e tasse</b>	<b>0</b>	<b>0</b>
<b>Utile o (perdita) di esercizio</b>	<b>63.298</b>	<b>14.075</b>

