

# SENATO DELLA REPUBBLICA

————— XIV LEGISLATURA —————

**N. 1827**  
**TAB. 14**  
**Annesso 144**

## **DISEGNO DI LEGGE**

**presentato dal Ministro dell'economia e delle finanze**

**(TREMONTI)**

*(V. Stampato Camera n. 3201)*

*approvato dalla Camera dei deputati l'11 novembre 2002*

*Trasmesso dal Presidente della Camera dei deputati alla Presidenza  
il 13 novembre 2002*

**Bilancio di previsione dello Stato per l'anno finanziario 2003  
e bilancio pluriennale per il triennio 2003-2005**

## **TABELLA n. 14**

**Stato di previsione del Ministero per i beni e le attività culturali  
per l'anno finanziario 2003**

—————  
**ANNESSO N. 144**  
—————

**CONTO CONSUNTIVO**

**ISTITUTO LUIGI STURZO – ROMA**

**ESERCIZIO FINANZIARIO 2001**

**ANNESSO N. 144**

**allo stato di previsione del Ministero per i beni e le attività culturali  
per l'anno finanziario 2003**

---

**CONTO CONSUNTIVO**

**ISTITUTO LUIGI STURZO – ROMA**

**ESERCIZIO FINANZIARIO 2001**



# **RENDICONTO FINANZIARIO 2001**

**PARTE I - ENTRATE**

**PARTE II - USCITE**

## Rendiconto relativo all'esercizio chiuso al 31.12.2001

### Relazione del Collegio dei Revisori

Signori Associati,

Il Rendiconto chiuso al 31 dicembre 2001, così come Vi viene presentato è stato oggetto di esame da parte nostra.

Possiamo confermarVi che le singole voci della situazione patrimoniale e del rendiconto gestionale, nonché le sintetiche informazioni esposte nelle relazioni accompagnatorie, concordano con le risultanze della contabilità dell'Istituto, la cui tenuta, conforme a regole di prassi amministrativa è stata da noi riscontrata sia nel corso dell'esercizio che alla fine dello stesso.

La situazione patrimoniale ed il rendiconto gestionale risultano in sintesi dalla seguente esposizione

#### SITUAZIONE PATRIMONIALE

<b>ATTIVITA'</b>	<b>Lire</b>	<b>Euro</b>
I Immobilizzazioni immateriali	4.681.200	2.417,64
Immobilizzazioni materiali	2.614.802.551	1.350.432,82
Totale immobilizzazioni lorde	2.619.483.751	1.352.850,46
Fondi ammortamenti e deperimenti	-725.447.268	-374.662,25
<i>Totale immobilizzazioni (I)</i>	<i>1.894.036.483</i>	<i>978.188,21</i>
II Residui attivi diversi	2.620.541.198	1.353.396,58
Fondo svalutazione residui attivi	-6.350.375	-3.279,69
<i>Totale residui attivi (II)</i>	<i>2.614.190.823</i>	<i>1.350.116,89</i>
III <i>Attività finanziarie non immobilizzate (III)</i>	<i>345.434.839</i>	<i>178.402,21</i>
IV <i>Disponibilità liquide (IV)</i>	<i>226.382.905</i>	<i>116.917,01</i>
<b>TOTALE ATTIVITA'</b>	<b>5.080.045.050</b>	<b>2.623.624,31</b>

<b>PASSIVITA'</b>	<b>Lire</b>	<b>Euro</b>
<i>I Passività Finanziarie e residui passivi</i>	682.025.466	352.236,76
<i>II Risconti Passivi</i>	2.218.057.801	1.145.531,25
<i>III Fondo Trattamento Fine Rapporto</i>	185.165.485	95.629,99
<b>TOTALE PASSIVITA'</b>	<b>3.085.248.752</b>	<b>1.593.398,00</b>

<b>PATRIMONIO NETTO</b>	<b>1.994.796.298</b>	<b>1.030.226,31</b>
-------------------------	----------------------	---------------------

<b>COMPOSIZIONE DEL PATRIMONIO NETTO</b>	<b>Lire</b>	<b>Euro</b>
Dotazione Iniziale	1.000.000	516,46
Incrementi deliberati	1.104.359.261	570.353,96
Fondo Opera Omnia	115.500.000	59.650,77
Fondo Attività Scientifica	173.000.000	89.347,04
Fondo Eredità Pirovano	600.937.037	310.358,08
<b>TOTALE PATRIMONIO NETTO</b>	<b>1.994.796.298</b>	<b>1.030.226,31</b>

### RENDICONTO GESTIONALE A PROVENTI ED ONERI

<b>PROVENTI</b>	<b>Lire</b>	<b>Euro</b>
<i>I Proventi correnti non finalizzati (Contributi)</i>	527.575.381	272.469,95
<i>II Altri proventi correnti non finalizzati</i>	268.175.615	138.501,15
<i>Totale proventi non finalizzati</i>	795.750.996	410.971,09
<i>III Proventi correnti finalizzati</i>	2.462.276.908	1.271.659,90
<b>TOTALE PROVENTI</b>	<b>3.258.027.904</b>	<b>1.682.630,99</b>

<b>ONERI</b>	<b>Lire</b>	<b>Euro</b>
A Costo del personale subordinato	429.682.777	221.912,63
B Oneri per gestione immobiliare	44.732.301	23.102,31
C Oneri finanziari e tributari	87.514.239	45.197,33
<i>I Totale oneri per attività istituzionale</i>	<i>561.929.317</i>	<i>290.212,27</i>
D Oneri su progetti (imputazioni analitiche)	2.150.661.558	1.110.724,00
E Oneri su progetti (imputazioni a forfait)	545.437.029	281.694,72
<i>II Totale oneri per progetti</i>	<i>2.696.098.587</i>	<i>1.392.418,72</i>
<b>TOTALE ONERI ED ACCANTONAMENTI</b>	<b>3.258.027.904</b>	<b>1.682.630,99</b>



Le relazioni che corredano il Bilancio, predisposte dal Consiglio di Amministrazione, con le quali concordiamo, ci esimono da ulteriori considerazioni sull'andamento della gestione dell'Istituto e sulle prospettive per il corrente esercizio.

Per quanto di nostra specifica competenza Vi segnaliamo che concordiamo con i criteri di valutazione, i principi contabili di riferimento e con lo schema adottato per la predisposizione dei documenti di sintesi in approvazione.

Le valutazioni tutte sono ispirate a criteri generali di prudenza e competenza, nella prospettiva della continuazione dell'attività.

Signori Associati,

formuliamo il nostro assenso all'approvazione della Situazione Patrimoniale, del Rendiconto gestionale e delle relazioni accompagnatorie nella forma che il Consiglio di Amministrazione Vi ha sottoposto.

I Revisori  
  
  
M. Picardi

**SITUAZIONE PATRIMONIALE, CONTO ECONOMICO  
E SITUAZIONE AMMINISTRATIVA  
AL 31 DICEMBRE 2001**



## Rendiconto economico patrimoniale 2001

# SITUAZIONE PATRIMONIALE

## ATTIVITA'

### I IMMOBILIZZAZIONI

#### Immobilizzazioni materiali

IMMOBILI (Palazzo Baldassini)	981.592.204	
IMMOBILI (Eredità Don Pirovano)	433.800.000	
MOBILI ED ATTREZZATURE	566.044.753	
MAT.BIBLIOGR. E PUBBL.	555.061.291	
IMPIANTI	55.377.063	
AUTOVETTURA	22.927.240	2.614.802.551

#### Immobilizzazioni immateriali

ONERI PLURIENNALI	4.681.200	4.681.200
-------------------	-----------	-----------

<b>Totale</b>		<b>2.619.483.751</b>
---------------	--	----------------------

### II DISPONIBILITA' FINANZIARIA E RESIDUI ATTIVI

#### Residui attivi diversi - Ratei e Risconti

RESIDUI ATTIVI	2.620.541.198	2.620.541.198
----------------	---------------	---------------

#### Disponibilità finanziarie

TITOLI MOBILIARI	345.434.839	
C/C. POSTALE E LIBRETTO	31.593.368	
BANCHE C/C.	170.146.843	
CASSA	24.642.694	571.817.744

<b>Totale</b>		<b>3.192.358.942</b>
---------------	--	----------------------

<b>TOTALE ATTIVITA'</b>	<b>5.811.842.693</b>
-------------------------	----------------------

## Rendiconto economico patrimoniale 2001

### PASSIVITA'

#### I PATRIMONIO NETTO

<i>DOTAZIONE INIZIALE</i>	1.000.000
<i>PATRIMONIO NETTO (Incrementi deliberati)</i>	1.104.359.261
<b><u>Fondi del Patrimonio Netto</u></b>	
<i>FONDO OPERA OMNIA</i>	115.500.000
<i>FONDO ATTIVITA' SCIENTIFICA</i>	173.000.000
<i>FONDO EREDITA' PIROVANO</i>	600.937.037

<b>Totale</b>	<b>1.894.796.298</b>
---------------	----------------------

#### II POSTE RETTIFICATIVE E FONDI

##### Fondi rettificativi dei residui attivi

<i>FONDO SVALUTAZ. CREDITI</i>	6.350.375
--------------------------------	-----------

##### Fondi rettificativi delle immobilizzazioni

<i>FONDI AMM.TI E DEPERIMENTI</i>	725.447.268
-----------------------------------	-------------

##### Fondi di accantonamento

<i>FONDO TRATTAMENTO FINE RAPPORTO</i>	185.165.485
--	-------------

<b>Totale</b>	<b>916.963.128</b>
---------------	--------------------

#### III PASSIVITA' FINANZIARIE E RESIDUI PASSIVI

<i>DEPOSITI CAUZ. INQUILINI</i>	12.907.210
<i>RESIDUI PASSIVI</i>	669.118.256
<i>RISCONTI PASSIVI</i>	2.218.057.801

<b>Totale</b>	<b>2.900.083.267</b>
---------------	----------------------

<b>TOTALE PASSIVITA'</b>	<b>5.811.842.693</b>
--------------------------	----------------------

## Rendiconto economico patrimoniale 2001

# RENDICONTO GESTIONALE A PROVENTI ED ONERI

### PROVENTI

#### I PROVENTI CORRENTI NON FINALIZZATI

##### CONTRIBUTI

MBAC "Legge 534/96"	450.000.000	
REGIONE LAZIO "Sostegno Istituto"	30.000.000	
BANCA D'ITALIA	15.000.000	
CONTRIBUTI VARI	32.575.381	<b>527.575.381</b>

#### II ALTRI PROVENTI

LOCAZIONI IMMOBILIARI	163.835.000	
RIMBORSI FORFETTARI	6.002.500	
RECUPERO SPESE LOCATARI	15.383.500	
INTERESSI ATTIVI	3.268.663	
PROVENTI FINANZIARI	18.036.510	
SOPRAVVENIENZE ATTIVE	61.649.442	<b>268.175.615</b>

#### SUBTOTALE

**795.750.996**

#### III PROVENTI CORRENTI FINALIZZATI

REGIONE LAZIO "Archivi del '900" ( delibera 2001: 15.000.000)	15.000.000	
REGIONE LAZIO "Libri ed arredi" ( delibera 2001: 33.000.000)	33.000.000	
REGIONE LAZIO "Sbn" ( delibera 2001: 30.000.000)	30.000.000	
REGIONE LAZIO "Interventi su immobile" (del. 2000: 69.300.000; del. 2001: 114.600.000)	183.900.000	
REGIONE LAZIO convegno: "I giovani...." ( delibera 2001: 15.000.000)	15.000.000	
MURST ricerca: "Piano case" ( delibera 2000: 250.000.000)	75.000.000	
MURST ricerca: "Il contributo italiano ...." ( delibera 200: 250.000.000)	130.000.000	
MURST progetto: "Archivi locali in rete" ( delibera 2000: 270.000.000)	150.000.000	
MURST progetto: "Homo faber" ( delibera 2001: 50.000.000)	50.000.000	
MURST ricerca: "A. De Gasperi" ( delibera 2001: 200.000.000)	140.000.000	
MBAC ricerca: "Riordinam. Archivi della DC" ( delibera 2001: 50.000.000)	50.000.000	
MBAC recupero: "Fondo Maroi" ( delibera 2001: 250.000.000)	250.000.000	
MBAC "Sbn recupero progresso" ( delibera 2001: 500.000.000)	140.000.000	
PRES. CON. MIN. 8/1000 "Copertura Pal. Baldassini" ( delibera 2001: 400.000.000)	84.934.527	
FOND. CASSA. RISP. ROMA "Ristrutt. immobile" ( delibera 2001: 500.000.000)	100.000.000	
FOND. CARIPLO ricerca: "Verso la Costituzione.." ( delibera 2000: 150.000.000)	100.000.000	
MPS ricerca: "Prima Legislatura" ( delibera 2001: 60.000.000)	60.000.000	
CEI ricerca: "Una identità ...." ( delibera 2000: 50.000.000)	35.000.000	
PROGETTI EUROPEI "Horizon"	8.689.482	
PROGETTI EUROPEI "Pom"	42.205.003	
PROGETTI EUROPEI "Bridge"	205.036.150	
PROGETTI EUROPEI "Waterfront"	16.045.855	
PROGETTI EUROPEI "Cultura 2000" ( delibera 2001: 202.492.328)	15.000.000	
PROGETTI EUROPEI Sopravvenienze	502.517.678	
GESTIONE PATRIMONIO PIROVANO	15.721.763	
DIVERSI "Convegni, Congressi e Ricerche"	15.226.450	<b>2.462.276.908</b>

#### SUBTOTALE

### TOTALE PROVENTI

**3.258.027.904**



## Rendiconto economico patrimoniale 2001

### ONERI

#### I ONERI PER ATTIVITA' ISTITUZIONALE

##### A PERSONALE DIPENDENTE

STIPENDI	256.127.720	
ACCANTONAMENTI T.F.R.	38.790.576	
ONERI PREV.LI ED ASSIST.	134.764.481	<b>429.682.777</b>

##### B ONERI PER GESTIONE IMMOBILIARE

LUCE, ACQUA E RISCALDAM.TO	24.349.184	
ASSICURAZIONE IMMOBILE	5.917.917	
CONDOMINIALI	14.465.200	<b>44.732.301</b>

##### C ONERI FINANZIARI E TRIBUTARI

INTERESSI PASSIVI BANCARI	11.811.052	
IRAP	39.283.019	
IMPOSTE E TASSE DIVERSE	31.224.810	
SPESE E COMMISSIONI BANCARIE	5.195.358	<b>87.514.239</b>

<b>SUBTOTALE</b>		<b>561.929.317</b>
------------------	--	--------------------

#### II ONERI PER PROGETTI

##### D ONERI SU CORRENTI ENTRATE FINALIZZATE ANALITICAMENTE IMPUTATI AI PROGETTI

REGIONE LAZIO "Archivi del 900"	15.000.000	
REGIONE LAZIO "Libri ed arredi"	10.524.702	
REGIONE LAZIO "Sbn"	35.409.992	
REGIONE LAZIO "Interventi su immobile"	117.199.710	
REGIONE LAZIO convegno: "I giovani ..."	17.225.000	
MURST ricerca: "Piano case"	58.683.000	
MURST ricerca: "Il contributo alla democrazia europea"	124.259.103	
MURST progetto: "Archivi locali in rete"	144.207.515	
MURST progetto: "Homo faber"	47.911.200	
MURST ricerca: "De Gasperi"	136.984.074	
MBAC recupero "Fondo Maroi"	201.946.991	
MBAC "Sbn recupero pregresso"	54.097.676	
PRES. CON. MIN. 8/1000 "Copertura Pal. Baldassini" (delibera 2001: 400.000.000)	27.221.000	
FOND. CASSA RIS. ROMA "Intervento immobile"	60.000.000	
FONDAZIONE CARIPL0 ricerca: "Verso la costituzione"	117.354.900	
MPS ricerca: "Prima legislatura"	50.647.556	
PROGETTI EUROPEI "Horizon"	105.234.000	
PROGETTI EUROPEI "Pom"	101.861.000	
PROGETTI EUROPEI "Bridge"	343.655.747	
PROGETTI EUROPEI "Waterfront"	28.632.007	
PROGETTI EUROPEI "Cultura 2000"	15.039.077	
PROGETTI EUROPEI "Adapt"	311.046.288	
PREMI PIROVANO	26.521.020	<b>2.150.661.558</b>

## Rendiconto economico patrimoniale 2001

### E ONERI SU CORRENTI ENTRATE FINALIZZATE IMPUTATI AI PROGETTI A FORFAIT

<i>CANONI LEASING E NOLEGGI</i>	19.196.505	
<i>POSTALI E TELEFONICHE</i>	58.679.881	
<i>CANCELLERIA</i>	1.452.516	
<i>ALTRI ACQUISTI BENI DI CONSUMO</i>	1.322.528	
<i>RAPPRESENTANZA</i>	47.125.993	
<i>VIAGGI TRASPORTI E FACCHINAGGI</i>	17.540.672	
<i>ONERI DIVERSI</i>	3.972.144	
<i>ASSICURAZIONI E FIDEIUSSIONI</i>	11.879.583	
<i>CONTRIBUTI ASSOCIATIVI</i>	11.140.000	
<i>CONSULENZE AMMINISTRATIVE E DEL LAVORO</i>	37.834.771	
<i>NOTARILI E PROFESSIONALI</i>	10.235.120	
<i>CONVEGNI, CONGR. E RICERCHE</i>	22.095.595	
<i>VARIE PROGETTI</i>	39.553.752	
<i>AMMORTAMENTI E DEPER.TI</i>	20.527.803	
<i>SOPRAVVENIENZE PASSIVE E RETTIFICHE ATTIVO</i>	242.880.166	<b>545.437.029</b>

**SUBTOTALE** **2.696.096.567**

**TOTALE ONERI ED ACCANTONAMENTI** **3.258.027.904**

## Rendiconto economico patrimoniale 2001

### RESIDUI ATTIVI (Dettaglio)

#### CREDITI V/ CLIENTI

AFFITTUARI

13.574.500

#### ALTRI CREDITI

CNR

16.522.538

REG. LAZIO SBN

30.000.000

REG. LAZIO "Archivi del '900"

19.500.000

REG. LAZIO "Giornali e periodici.."

8.500.000

REG. LAZIO "Intervento su Immobile"

114.600.000

REG. LAZIO convegno: "I giovani ....."

15.000.000

REG. LAZIO "Libri ed arredi"

33.000.000

REG. LAZIO "Sostegno Istituto"

30.000.000

REG. TOSCANA

1.690.000

MBAC "I testimoni.."

12.000.000

MBAC "I giovani e la nuova cultura"

5.000.000

MBAC ricerca: "Riordinamento archivi della DC"

50.000.000

MBAC "sbn recupero progresso"

275.000.000

MBAC recupero: "Fondo Marai"

137.500.000

MBAC "Opera Omnia"

66.730.988

MURST ricerca: "A. De Gasperi"

50.000.000

MURST progetto: "Archivi locali in rete"

108.000.000

MURST ricerca: "Piano Case"

12.500.000

MURST ricerca: "Il contributo italiano alla democrazia europea"

12.500.000

CEI ricerca: "Una identità ....."

20.000.000

FONDAZIONE CASSA DI RISP. DI ROMA "Intervento immobile"

500.000.000

MPS ricerca: "Prima Legislatura"

60.000.000

MINISTERO DEL LAVORO "Connect"

700.400.000

PROGETTI EUROPEI "Cultura 2000"

101.273.164

CONFINDUSTRIA "Webmaster Perugia"

40.100.000

WEBMASTER ORTONA "Nexus"

15.000.000

REGIONE SICILIA "Convegno"

39.000.000

BANCA DI ROMA "Seminario"

10.000.000

SOCI SOSTENITORI

100.000.000

CREDITO RAS

909.403

DEP. CAUZIONALI "Sincaer"

592.440

DEP. CAUZIONALI "Telecom/Tim"

1.500.000

DEP. CAUZIONALI "Cnr"

1.083.075

ASSOCIAZIONE AMICI DELL'ISTITUTO L.S.

10.000.000

PERSONALE C/ACCONTI TFR

4.500.000

PRESIDENZA CONSIGLIO MINISTRI "Odc"

924.702

MINISTERO DIFESA ob

158.388

EREDITA' DON PIROVANO "Condominio"


282.000

ANTICIPI FORNITORI

3.200.000

**TOTALE RESIDUI ATTIVI**

**2.620.541.198**



## Rendiconto economico patrimoniale 2001

### RESIDUI PASSIVI (dettaglio)

<i>FORNITORI c/fatture ricevute</i>	539.100.534	
<i>ERARIO ED ENTI PREVIDENZIALI</i>	130.017.722	
<i>DIVERSI</i>	12.907.210	<b>682.025.466</b>

### RISCONTI PASSIVI (dettaglio)

<i>PROGETTI EUROPEI "Cultura 2000"</i>	187.492.328	
<i>MURST "Archivi locali in rete"</i>	50.000.000	
<i>MURST "Il contributo italiano ..."</i>	90.000.000	
<i>MURST "A. De Gasperi"</i>	60.000.000	
<i>MINISTERO DEL LAVORO "Connect"</i>	700.400.000	
<i>WEBMASTER ORTONA "Nexus"</i>	15.000.000	
<i>CONFINDUSTRIA "Webmaster Perugia"</i>	40.100.000	
<i>MBAC "Sbn"</i>	360.000.000	
<i>PRES. CONS. MIN. 8/1000 "Copertura Palazzo Baldassini"</i>	315.065.473	
<i>FONDAZIONE CASSA RISP. ROMA "Intervento immobile"</i>	400.000.000	<b>2.218.057.801</b>

