

SENATO DELLA REPUBBLICA

— XIV LEGISLATURA —

N. 1827
TAB. 14
Annesso 130

DISEGNO DI LEGGE

presentato dal Ministro dell'economia e delle finanze

(TREMONTI)

(V. Stampato Camera n. 3201)

approvato dalla Camera dei deputati l'11 novembre 2002

*Trasmesso dal Presidente della Camera dei deputati alla Presidenza
il 13 novembre 2002*

**Bilancio di previsione dello Stato per l'anno finanziario 2003
e bilancio pluriennale per il triennio 2003-2005**

TABELLA n. 14

**Stato di previsione del Ministero per i beni e le attività culturali
per l'anno finanziario 2003**

ANNESSE N. 130

CONTO CONSUNTIVO

ISTITUTO DI STUDI RINASCIMENTALI – FERRARA

ESERCIZIO FINANZIARIO 2001

ANNESSO N. 130

**allo stato di previsione del Ministero per i beni e le attività culturali
per l'anno finanziario 2003**

CONTO CONSUNTIVO

ISTITUTO DI STUDI RINASCIMENTALI - FERRARA

ESERCIZIO FINANZIARIO 2001



ISTITUTO DI STUDI RINASCIMENTALI

Ferrara, 16 maggio 2002

Ministero per i Beni Culturali e Ambientali

Ufficio Centrale per i Beni Librari,
gli Istituti Culturali e l'Editoria

Divisione II
via Michele Mercati, 4
00197 Roma

D. Casarelli
21-5-02


OGGETTO: invio documenti relativi alle norme della L. 534/1996 Tabella triennio 2000/2002.

Facendo presente che il Bilancio di Previsione 2002 è già stato acquisito da codesta Amministrazione Ministeriale in data 15.11.2001 assumendo il protocollo n. 1535/5052, spediamo in allegato:

- . Bilancio Consuntivo 2001, approvato dagli organi dell'Istituto di Studi Rinascimentali in data 09.05.02;
- . Relazione scientifica anno 2001;
- . Relazione programmatica anno 2002.

Cordiali saluti

la segretaria
dott. Alessandra Gilli



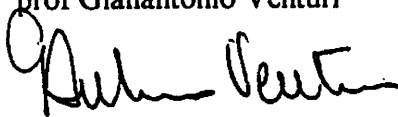
MINISTERO PER I BENI E LE ATTIVITA' CULTURALI Direzione Generale per i Beni Librari e gli Istituti Culturali
27 MAR 2002
prot. n°3297.....
SERV. III

ISTITUTO DI STUDI RINASCIMENTALI

RISULTATO FINALE DEL CONTO CONSUNTIVO 2001


Fondo cassa al 01.01.01	
Cassa interna	£ 384.750
Cassa di Risparmio di Ferrara	£. 67.802.211
Monte dei Paschi di Siena	<u>£. 44.885.739</u>
	£. 113.072.700
Incassi in conto competenza	£. + 210.091.705
Incassi in conto residui	<u>£. + 35.278.102</u>
	£. 358.442.507
Pagamenti in conto competenza	£. - 164.820.015
Pagamenti in conto residui	<u>£. - 113.121.759</u>
Fondo cassa al 31.12.01	£. 80.500.733
Residui attivi in conto competenza	£. + 104.578.300
Residui attivi in conto residui	<u>£. + 150.321.879</u>
	£. 335.400.912
Residui passivi in conto competenza	£. - 153.023.267
Residui passivi in conto residui	<u>£. - 177.714.854</u>
	£. - 330.738.121
Avanzo fine esercizio	<u><u>£. 4.662.791</u></u>

Il Direttore
prof Gianantonio Venturi



Ferrara, 18 febbraio 2002

Il Presidente
prof. Ezio Raimondi



RENDICONTO FINANZIARIO 2001

PARTE I - ENTRATE

PARTE II - USCITE

Capitolo	Articolo	OGGETTO DELL' ENTRATA	SOMME PREVISTE		TOTALE	Somme riscosse
			in origine	successivamente per nuove e maggiori entrate		
		Riporto L.				
		ENTRATE				
		AVANZO D'AMMINISTRAZIONE		3.500.000	3.500.000	-
		TITOLO I° ENTRATE DEAVANTI DA TRASFERIMENTI COAGENTI				
		Categ. I° - Trasferimenti da parte delle Amm. Locali Regionali				
1		Contributi ex L.A. n. 18	-			
4		Contributi ex L.A. n. 27	-			
		TOTALE CATEG. I°				
		Categ. II° Trasferimenti da parte Amm. Locali di Ferraro				
5		Contributo ordinario	15.000.000		15.000.000	15.000.000
7		Contributo straordinario settore edilizio	10.000.000		10.000.000	
			<u>25.000.000</u>		<u>25.000.000</u>	<u>15.000.000</u>
		Categ. III° Trasferimenti da parte Amm. Locali di FE				
9		Contributo ordinario	15.000.000		15.000.000	15.000.000
10		Contributo straordinario Atti Studi, ecc. (Cap. 18 e 31 v.)	30.000.000		30.000.000	
		TOTALE CATEG. III°	<u>45.000.000</u>		<u>45.000.000</u>	<u>15.000.000</u>
		Categ. IV° Trasferimenti da parte dello Stato M.B.O.				
11		Contributo L. n. 534	50.000.000		50.000.000	50.000.000
		da riportare L.				

SOMME da passarsi come residui nel bilancio dell'an- no venturo	TOTALE Accertamenti	DIFFERENZA		ANNOTAZIONI
		in + per maggiori riaccertamenti	in - per la parte ricono- sciuta insussistente o prescritta	
-	-	-	3.500.000	
-				
-				
-	15000.000			
-	15000.000		10.000.000	
-	15000.000			
10.000.000	10.000.000		10.000.000	
10.000.000	35.000.000		10.000.000	
-	50000000			

Capitolo	Articolo	OGGETTO DELL' ENTRATA	SOMME PREVISTE		TOTALE	Somme riscosse
			in origine	successivamente per nuove e maggiori entrate		
		Riporto L.				
13		Contributo progetti vari	-	150.000.000	150.000.000	67.500.000
		TOTALE Cap. IV	50.000.000	150.000.000	200.000.000	117.500.000
		Cap. V: Trasferimenti da parte del Comune nel quadro V.F. Fondazioni C.R.F. =				
18		Contributo per iniziative C.N.B.	-			
19		Contributo per iniziative V.F.	-			
20		Contributo accord. V.F. Affiliazione	-		150.000.000	150.000.000
21		Contributo Fondo C.R.F. (Albi studi)	25.000.000	-	25.000.000	25.000.000
22		Contributo Comuni F.R. (Alcotti)	-			
		TOTALE Cap. V:	25.000.000		250.000.000	200.000.000
		TOTALE TITOLO I:	115.000.000	150.000.000	265.000.000	167.500.000
		TITOLO II ALTRE ENTRATE				
		Cap. VI ENTRATE DERIVANTI DALLA VENDITA DI BENI E DALLA PRESTAZIONE DI SERVIZIO				
23		VENDITA DI BENI e di posti di lavoro	-			
		TOTALE Cap. VI	-			
		Cap. VII Redditi provenienti dal patrimonio				
24		Interessi attivi su dep. assicurati (M.P.S)	4000.000		4000.000	2.078.101
25		Interessi attivi su c/c M.P.S	400.000		400.000	136.138
		da riportare L.				

SOMME da passarsi come residui nel bilancio dell'an- no venturo	TOTALE Accertamenti	DIFFERENZA		ANNOTAZIONI
		in + per maggiori riaccertamenti	in - per la parte ricono- sciuta insussistente o prescritta	
81.500.000	150.000.000			
81.500.000	100.000.000			
-	20.000.000		5.000.000	
-	20.000.000		5.000.000	
101.500.000	140.000.000		15.000.000	
1.018.000	4.156.106	156.106		
=	1.361.38		163.866	

Capitolo	Articolo	OGGETTO DELL' ENTRATA	SOMME PREVISTE		TOTALE	Somme riscosse
			in origine	successivamente per nuove e maggiori entrate		
		Riporto L.				
26		Interessi attivi su c/c C.A.F.E.	400.000		400.000	122.998
		TOTALE CATEG. VII	4.800.000		4.800.000	2.431.238
		<i>Categ. VIII Entrate non classificabili in altre voci</i>				
29		Entrate eventuali	100.000	1.500.000	1.700.000	3.259.000
		TOT. Categ. VIII	100.000	1.500.000	1.700.000	3.259.000
		Totale Tit. II	5.000.000	1.500.000	1.500.000	5.696.138
		TITOLO III° MOVIMENTO DI CAPITALI				
		<i>Categ. IX ENTRATE TITOLI</i>				
30		Entrate titoli dello Stato	300.000.000	-	300.000.000	-
		TOTALE TITOLO III°	300.000.000		300.000.000	-
		TITOLO IV PARTIE DI GIRO				
		<i>Categ. X ENTRATE AVENTI NATURA DI PARTIE DI GIRO</i>				
31		RITENUTE I.R.P.E.F.	30.000.000	-	30.000.000	2.4469.367
31		Altre partite di giro	15.000.000	-	15.000.000	2.113.400
33		Contributi ex L. 335/95	10.000.000	-	10.000.000	312.700
		TOTALE CAT. X:	65.000.000		65.000.000	36.895.467

SOMME da passarsi come residui nel bilancio dell'an- no venturo	TOTALE Accertamenti	DIFFERENZA		ANNOTAZIONI
		in + per maggiori riaccertamenti	in - per la parte ricono- sciuta insussistente o prescritta	
	122.998		277.002	
2.078.000	4.515.238	156.102	440.864	
-	3.259.000	559.000		
	3.259.000	559.000		
2.078.000	3.774.238	715.102	440.864	
-	-	-	300.000.000	
-	-	-	300.000.000	
-	1.446.367		5.530.633	
-	1.113.400		12.886.600	
300	313.000		9.687.000	
300	36.895.767	-	28.104.233	

Capitolo	Articolo	OGGETTO DELL' ENTRATA	SOMME PREVISTE		TOTALE	Somme riscosse
			in origine	successivamente per nuove e maggiori entrate		
		<i>Riporto L.</i>				
		<u>TOTALE TITOLO IV</u>	65.000.000			
		<u>RIEPILOGO</u>				
		AVANZO D'AMMINISTRAZ		3500.000	3500.000	
		TITOLO I - ENTRATE DERIVANTI DA TRASFERIMENTI CORRENTI	145000.000	150.000.000	145.000.000	167.500.000
		TITOLO II - ALTRE ENTRATE	5.000.000	2.500.000	7.500.000	5.996.138
		TITOLO III - MOVIMENTI DI CAPITALI	300.000.000		300.000.000	-
		TITOLO IV - PARTITE DI GIRO	65.000.000		65.000.000	36.895.467
		<u>TOTALE ENTRATE</u>	515.000.000	156.000.000	671.000.000	110.091.705
		<i>da riportare L.</i>				

SOMME da passarsi come residui nel bilancio dell'an- no venturo	TOTALE Accertamenti	DIFFERENZA		ANNOTAZIONI
		in + per maggiori riaccertamenti	in - per la parte ricono- sciuta insussistente o prescritta	
-			3.500.000	
101.500.000	110.000.000		3.500.000	
2.078.000	9.714.238	7.151.02	4.408.664	
-	-		300.000.000	
300	36.895.967		18.104.233	
104.578.300	314.670.005	7.151.02	357.045.097	

Capitolo	Articolo	OGGETTO DELLA SPESA	PREVISIONE DI BILANCIO	VARIAZIONI	
				in aumento	in diminuzione
		<i>Riporto L</i>			
		TITOLO I			
		SPESE CORRENTI			
		<i>Categ. I Spese per organi istituto</i>			
1		Assemblea dei soci-fellari, ecc.			
2		PRESIDENTE - Indennità <i>Indennità</i> e rimborsi spese	3500.000		500.000
3		CONSIGLIO di GESTIONE - Gettoni di presenza <i>Gettoni di presenza</i> e rimborsi spese	1500.000		80000
4		COMITATO SCIENTIFICO - Gettoni di presenza <i>Gettoni di presenza</i> e rimborsi spese	5000.000		1930.000
5		DIETTORE - Indennità <i>Indennità</i> di servizio e rimborsi spese	11500.000		1500.000
6		REVISORI DEI CONTI - Gettoni di presenza <i>Gettoni di presenza</i> e rimborsi spese	4500.000		70.000
7		RAPPORATI SCIENTIFICI e SCAMBI CULTURALI - Indennità <i>Indennità</i> e rimborsi spese	4000.000		500.000
8		ASSICURAZIONI, CANCELLERIA, ecc.	8.000.000	550.000	
		TOTALE CATEG. I:	39.000.000	550.000	5.330.000
		TOTALE TITOLO III:	39.000.000	550.000	5.330.000
		<i>da riportare L</i>			

Fondi disponibili	EROGAZIONI			DIFFERENZE		ANNOTAZIONI
	pagate	da pagare	TOTALE	in più	in meno	
3.000.000	3.000.000	-	3.000.000			
690.000	-	681.500	681.500		1.500	
3.070.000	1.503.000	1.561.500	3.065.500		4.500	
11.000.000	10.974.661	-	10.974.661		15.338	
4.430.000	4.410.800	-	4.410.800		9.200	
3.480.000	3.473.865	-	3.473.865		6.135	
34.120.000	31.911.303	2.250.000	34.171.303	-	48.697	
34.120.000	31.911.303	2.250.000	34.171.303	-	48.697	

Capitolo	Articolo	OGGETTO DELLA SPESA	PREVISIONE DI BILANCIO	VARIAZIONI	
				in aumento	in diminuzione
		<i>Riporto L</i>			
		<u>TITOLO II° PERSONALE</u>			
		<u>CATEG. II° SPESE DI PERSONALE</u>			
		<u>E INCARICHI</u>			
10		PERSONALE STRAORDINARIO L	-		
11		PERSONALE DI VOLO L	-	S. 14000.000 M. 3500.000	
12		INCARICHI PROFESSIONALI L	10.000.000	M. 1500.000	
		<u>TOT. CATEG. II°</u> L	10.000.000	20.000.000	
		<u>TOTALE TITOLO II°</u>	10.000.000	20.000.000	
		<u>TITOLO III°</u>			
		<u>SPESE PER ATTIVITA' ISTITUZIONALI</u>			
		<u>CATEG. III°</u>			
13		ATTIVITA' SCIENTIFICA - ARCHIVI	18000.000	M. 15000000	12000.000
		<u>TOTALE CATEG. III°</u>	18000.000	15000000	12000.000
		<u>CATEGORIA IV - EDITORIA</u>			
16		VOL. EDITORIE PANINI (Schifanoir)	9.000.000	1.865.000	
17		PROGETTI SPECIALI	-		
18		PUBBLICAZIONI VARIE (in parte) EVR cap. 10 per L 15/4)	16.000.000	5315.000	
19		SPESE p/ PUBBL. VARIE	-		
20		BIBLIA	-		
21		SPESE PUBBL. IDROLOGIA	-		
		<u>TOTALE CATEG. IV</u> L	25.000.000	7.180.000	-

Fondi disponibili	EROGAZIONI			DIFFERENZE		ANNOTAZIONI
	pagate	da pagare	TOTALE	in più	in meno	
30.000.000	29.572.600	427.000	29.999.600		400	
30.000.000	29.572.600	427.000	29.999.600		400	
30.000.000	29.572.600	427.000	29.999.600		400	
156.000.000	32.218.000	123.782.000	156.000.000			
156.000.000	32.218.000	123.782.000	156.000.000			
10.865.000	-	10.865.000	10.865.000			
21.315.000	713.000	5.600.000	6.313.000		15.002.000	
32.180.000	713.000	16.465.000	17.178.000		15.002.000	

Capitolo	Articolo	OGGETTO DELLA SPESA	PREVISIONE DI BILANCIO	VARIAZIONI	
				in aumento	in diminuzione
		<i>Riporto L</i>			
		CATEG. <u>V</u> BIBLIOTECA			
22		ACQUISTO VOLUMI, FOTOTECA, MICRO-FILM.	4000.000		900.000
23		BIBLIOTECA	-		
24		SPESE POTENZA BIBLIOTECA (Contributo Anonimo PBOE)	10000.000		
25		PUBBLICAZIONE ATTI SCHI FANZIA	-		
		TOTALE CATEG. <u>V</u>	14000.000		900.000
		CATEG. VI INFORMATICA			
27		DOTAZIONE MACCHINE, ELABORAZIONE DATI, PROGRAMMI INFORMATICI	4000.000	-	4000.000
		TOTALE CATEG. VI	4000.000		4000.000
		CATEG. VII CONVEGNI			
28		CONVEGNI E GIORNATE DI STUDIO	-		
30		CONVEGNI CON EUROPA DELLE COSE	-		
31		SETTIMANA ALTI STUDI (in relaz. E CAP. 11 - 15/M CAP. 10 - 15/M)	40000.000	500.000	
		TOTALE CATEG. VII	40000.000	500.000	
		da riportare L			

Fondi disponibili	EROGAZIONI			DIFFERENZE		ANNOTAZIONI
	pagate	da pagare	TOTALE	in più	in meno	
3.100.000	3.098.652	-	3.098.652		1348	
10.000.000	=	=	=		10.000.000	
13.100.000	3.098.652	-	3.098.652		10.001.348	
-	-	-	-	-	-	
-	-	-	-	-	-	
10.500.000	38.425.960	20.411.000	10.119.960		10	
10.500.000	38.425.960	20.411.000	10.119.960	-	10	

Capitolo	Articolo	OGGETTO DELLA SPESA	PREVISIONE DI BILANCIO	VARIAZIONI	
				in aumento	in diminuzione
		<i>Riporto L</i>			
		RIEPILOGO			
		TITOLO I - SPESE CORRENTI	39.000.000	550.000	5.330.000
		TITOLO II - SPESE PERSONALE	10.000.000	1.000.000	
		TITOLO III - SPESE PER ATTIVITA' ISTITUZIONALI	101.000.000	157.680.000	169.000.000
		TITOLO IV - MOVIMENTO DI CAPITALE	300.000.000		
		TITOLO V - USCITE AVENTI NATURA DI PARTITE DI GIRO	65.000.000		
		TOTALE USCITE L	515.000.000	178.330.000	223.000.000
		<i>da riportare L</i>			

Fondi disponibili	EROGAZIONI			DIFFERENZE		ANNOTAZIONI
	pagate	da pagare	TOTALE	in più	in meno	
34.220.000	31.921.303	2.250.000	34.171.303		48.697	
30.000.000	29.572.600	427.000	30.000.000		400	
111.780.000	114.453.612	111.321.000	116.774.612		25.003.388	
300.000.000	-	-	-		300.000.000	
65.000.000	28.872.500	8.015.267	36.887.767		28.104.233	
67.100.000	164.820.015	153.023.267	317.843.282		353.150.418	

