

# SENATO DELLA REPUBBLICA

————— XIV LEGISLATURA —————

**N. 1827**  
**TAB. 14**  
**Annesso 73**

## **DISEGNO DI LEGGE**

**presentato dal Ministro dell'economia e delle finanze**

**(TREMONTI)**

*(V. Stampato Camera n. 3201)*

*approvato dalla Camera dei deputati l'11 novembre 2002*

*Trasmesso dal Presidente della Camera dei deputati alla Presidenza  
il 13 novembre 2002*

**Bilancio di previsione dello Stato per l'anno finanziario 2003  
e bilancio pluriennale per il triennio 2003-2005**

## **TABELLA n. 14**

**Stato di previsione del Ministero per i  
beni e le attività culturali per l'anno finanziario 2003**

—————  
**ANNESSO N. 73**  
—————

**CONTO CONSUNTIVO**

**FONDAZIONE ACCADEMIA MUSICALE GHIGIANA – SIENA**

**ESERCIZIO FINANZIARIO 2001**

**ANNESSO N. 73**

**allo stato di previsione del Ministero per i beni e le attività culturali  
per l'anno finanziario 2003**

---

**CONTO CONSUNTIVO**

**FONDAZIONE ACCADEMIA MUSICALE CHIGIANA - SIENA**

**ESERCIZIO FINANZIARIO 2001**



# **RENDICONTO FINANZIARIO 2001**

**PARTE I - ENTRATE**

**PARTE II - USCITE**



**FONDAZIONE ACCADEMIA MUSICALE CHIGIANA**  
**ONLUS** **SIENA**

---

**RELAZIONE AL BILANCIO CONSUNTIVO 2001**

La Fondazione si avvale, con decorrenza 1.1.1998, del regime ONLUS (D.Lgs 4.12.97 n. 460). L'art. 25 del Decreto ha introdotto nel DPR 29.9.73 n. 600 l'art. 20 bis il quale stabilisce alcuni obblighi formali e contabili. La redazione del bilancio di esercizio viene pertanto effettuata sulla base del disposto di tale articolo, che prescrive di tenere contabilità distinta in riferimento alle "attività direttamente connesse", ovvero quelle attività che sono accessorie rispetto alle attività istituzionali esercitate dalla Fondazione e che costituiscono fonti per il reperimento di fondi necessari per finanziare l'attività istituzionale svolta dalla Chigiana.

Per attività "direttamente connesse", in base alla circolare 26.6.98 n. 168/E del Ministero delle Finanze "Disposizioni riguardanti le ONLUS" si intendono:

- a. le attività statutarie svolte verso soggetti non svantaggiati, limitatamente ad alcuni settori per i quali è essenziale che l'attività sia rivolta verso tali soggetti (attività analoghe a quelle istituzionali);
- b. le attività accessorie per natura a quelle istituzionali, in quanto integrative delle stesse (attività accessorie).

L'esercizio delle attività direttamente connesse è consentito a condizione che:

- a. esse non siano prevalenti rispetto alle attività istituzionali;
- b. i relativi proventi non superino il 66% delle spese complessive della ONLUS.

\* \* \*

Il bilancio si compone, come per gli scorsi esercizi, di una situazione patrimoniale, del conto economico e degli allegati, oltre alla presente nota illustrativa.

Per i motivi citati, in ciascun prospetto sono state separate le poste relative alle attività connesse.

Nella situazione patrimoniale esse sono state riportate in unico paragrafo "gestione CD, sponsorizzazioni, servizi c/terzi".

*Per il terzo anno si è provveduto a redigere il bilancio con i valori espressi in lire ed in euro, in due separati fascicoli. E' noto che la nuova moneta unica europea (tasso di cambio fisso ed irrevocabile lire 1936,27) ha acquisito corso legale dal 1° gennaio 2002, mentre è cessato quello della lira con il 28 febbraio successivo.*

*Questo è pertanto l'ultimo consuntivo in lire della nostra Fondazione.*

\* \* \*

Il bilancio 2001 si conclude con un avanzo netto di esercizio di Lire 16.023.943 dopo gli accantonamenti effettuati onde far fronte ad ulteriori spese ed imprevisti.

In particolare, i principali fondi movimentati nel corso dell'anno risultano quelli sottoelencati:

	<u>saldo al 31.12.2001</u>	<u>saldo iniziale</u>
<i>fondo imposte e tasse</i> Storno per Lmil. 63,4 di saldi 2000 e acconti 2001 IRAP e IRPEG; accantonamento per le competenze 2001	163.144.366	182.526.366
<i>fondo restauri e manutenzione Palazzo Chigi Saracini</i> Per gli interventi relativi al completamento dei lavori di restauro a cappelle, atrio, cortile, nonché per nuove spese di manutenzione (consolidamento strutture, impianti condizionamento, restauri interni) .	1.000.000.000	750.000.000
<i>fondo manutenzione immobili ed impianti – altri</i> Ha lo scopo di fronteggiare le spese (in preventivo 2002 per Lmil. 900) per lavori di ristrutturazione avviati in immobili diversi di via Camollia e Casato di Sotto, nonché i costi di ordinaria manutenzione	1.200.000.000	700.000.000

Desideriamo confermare che anche nell'anno trascorso, sia nel campo delle entrate che delle uscite, è stata attuata una oculata politica di seguimiento dei costi nonché delle entrate, con unità di intenti della Direzione Amministrativa e di quella Artistica.

Di seguito si sintetizzano per tipo di attività le spese sostenute ed i maggiori introiti registrati rispetto al preventivo 2001.

Nel riepilogo saldi finanziari positivi sono ricomprese le attività connesse, che vengono indicate separatamente in questo prospetto, mentre non figurano distinte nelle diverse voci del bilancio preventivo 2001.

<b>Spese, oneri e perdite</b>	importi in Lmil.
▪ Attività artistica ed istituzionale	798,0 –
▪ Spese generali e di funzionamento	123,1 –
▪ Gestione del patrimonio	1.498,3 –
▪ Altre componenti negative	56,8 +
Totale minori spese	2.362,6 –
Attività connesse	205,4 +
	<b>2.157,2 –</b>
<b>Rendite e proventi</b>	
▪ Attività artistica ed istituzionale	96,3 +
▪ Gestione dei contributi	181,7 +
▪ Gestione del patrimonio	7,5 –
▪ Altre componenti positive	1.355,4 –
Totale minori incassi	1.084,9 –
Attività connesse	515,7 +
	<b>569,2 –</b>
<b>Riepilogo saldi finanziari positivi</b>	<b>1.588,0 +</b>

Si passa ora ad esaminare le singole poste di bilancio.



## SITUAZIONE PATRIMONIALE

### *ATTIVITA'*

#### IMMOBILIZZAZIONI

##### Patrimonio istituzionale

La voce rappresenta il patrimonio della Fondazione di cui all'art. 3 dello Statuto.

L'ammontare delle singole poste che lo compongono deriva dal valore storico dei beni pervenuti alla Fondazione dall'atto costitutivo, dalla successione del Conte Chigi Saracini e dalle implementazioni o variazioni verificatesi nel corso degli anni, nonché dai valori di realizzo di immobili e altri beni ereditati dalla Prof.ssa Emma Contestabile di Roma.

Trattasi di cespiti non soggetti ad ammortamento in quanto, considerata la loro natura, non appaiono suscettibili di deperimento di valore, mentre ne hanno conseguito un aumento a seguito di lavori di ristrutturazione eseguiti nell'esercizio. Sono state infatti capitalizzate spese incrementative di Lmil. 468,8 per il Palazzo Chigi Saracini e Lmil. 309,2 per gli altri immobili.

#### TITOLI (investimento Eredità Contestabile)

Paschi 98/08 75,35	201.020.000
Ducato Reddito Italia P.	199.390.000
GPM	1.103.552.050
Capitalizzazione gestione GPM	110.710.014
<b>Totale</b>	<b>1.614.672.064</b>

**TITOLI FONDO DI DOTAZIONE**

Saldo al 31.12.2000	2.469.261.986 +
titoli rimborsati	73.482.491 -
reinvestimento titoli	73.908.006 +
perdita su rimborso parziale Paschi OF 93/03 X TV	293.930 -
<b>Totale</b>	<b>2.469.393.571 +</b>

Titoli rimborsati      Paschi OF 93/00 X TV

Titoli reinvestiti    Med. Tosc. 96/03 DN TV  
                           Paschi 07/ Sub TV  
                           Paschi 96/2006 8 TV

**Beni funzionali**

Rappresentano i beni funzionali e le attrezzature necessarie per lo svolgimento delle attività ordinarie dell'Accademia.

Nell'esercizio si sono verificate numerose variazioni, di cui elenchiamo le più significative; l'elenco è riportato nell'allegato 1).

(dati in milioni)

	2000	2001	
macchine da ufficio	55,3	72,9	17,6 + MCM Elettronica: acquisto fax; Olivetti Tecnost Spa: acquisto fotocopiatrice;
attrezzature teatrali	110,1	120,9	10,8 + Tuttospettacolo di Marco Limongelli: acquisto lampade per legggi; Emporio Musicale Senese: acquisto lettore CD, sistema HIFI, TV color e videoregistratore; Silog Sistemi Logici srl: acquisto computer per corso composizione; Il Tappezziere di Via di Città srl: acquisto tela yuta;
strumenti musicali corsi	99,2	357,2	258,0+ Fabbrini:acq.2 pianoforti/Fazioli:acq. 1 pianoforte; Emporio Musicale Senese: acquisto videoregistratore, TV color, amplificatore, cavo ottico e grancassa; Bianchi Elettronica srl: acquisto diffusori;
mobili e attrezzature	61,7	73,3	11,6 + F.Ili Bruni srl: acquisto 2 mobili per amministrazione;
hardware	22,1	32,0	9,9 + Silog Sistemi Logici srl: acquisto cavo UTP, cavo rete Ethernet, Switch 24 porte, Switch 3000 8 porte, acquisto stampanti oggetto della locazione finanziaria;
attività connesse:			
pubblicazioni e prod.musicali	18,1	22,3	7,7 + Risultanza di incremento per produzione nuovo CD e decremento per vendita e CD omaggio;

### Beni immateriali

Software	saldo 31.12.2001	5.809.964
	incremento	10.292.934 +
	ammortamento	10.813.404 -
	saldo ad oggi	5.289.494

### Immobilizzazioni finanziarie

Comprendono le rimanenze dei contributi della Direzione Generale dello Spettacolo nella misura del 50% relativi all'anno 2001 (Lmil. 682,5) il cui incasso è previsto in esercizi successivi al 2002, nonché i depositi cauzionali. Un credito incagliato di Lmil. 2,1 (saldo di un contributo di Lmil. 9 + IVA per concerto 1996) è stato imputato al fondo svalutazione crediti.

### Contributi Direzione Generale dello Spettacolo

Fra i contributi a residuo al 2001 figurano:

50% contributo didattica 2001	L.	280.000.000
50% contributo concertistica 2001	L.	237.500.000
50% contributo corso opera 2001	L.	105.000.000
50% contributo lirica sperimentale 2001	L.	50.000.000
Contributo per convegno Casella	L.	10.000.000
<b>Totale</b>	<b>L.</b>	<b>682.500.000</b>

### Depositi Cauzionali

ENEL (cabina)	L.	3.121.493
Telecom (centralino)	L.	1.150.000
C.N.R. - Consiglio Nazionale Ricerche	L.	100.000
Cauzione per nuova affrancatrice	L.	100.000
<b>Totale</b>	<b>L.</b>	<b>4.471.493</b>

**Totale immobilizzazioni finanziarie** L. **686.971.493**

## ATTIVO CIRCOLANTE

### Contributi da incassare

20% Direzione Generale Spettacolo didattica 2000	L.	104.000.000
20% Direzione Generale Spettacolo concertistica 2000	L.	95.000.000
20% Direzione Generale Spettacolo corso opera 2000	L.	42.000.000
20% Direzione Generale Spettacolo lirica sperimentale 2000	L.	20.000.000
<i>totale</i>	<i>L.</i>	<i>261.000.000</i>
Contributo Fondazione Monte dei Paschi di Siena 2000	L.	2.650.000.000
<b>TOTALE</b>	<b>L.</b>	<b>2.911.000.000</b>

### Crediti

Il dettaglio dei crediti è riportato nell'allegato n. 4. Molte delle partite indicate risultano incassate nei primi mesi del 2002.

La voce Erario c/IVA, come in passato, è riportata nelle ATTIVITA' per Lire 324.679.624 (punto B 6 quadro "Attivo Circolante") e per Lire 270.991.760 nelle PASSIVITA' (punto G 2 "Attività Connesse - Debiti tributari"). Per effetto della sponsorizzazione Banca Monte Paschi spa di Lmil. 1.250 si è originato infatti un debito "attività connesse" verso Erario c/IVA. La differenza tra le cifre suddette determina l'esatta posizione nei confronti dell'Erario e cioè un credito di Lire 53.687.864. La situazione trova ulteriore, chiaro riferimento nel prospetto "residui attivi" (allegato n. 3/1) nel quale gli importi suddetti sono riportati in somma algebrica e nel dettaglio "crediti" (allegato n. 4).

### Liquidità

Elenchiamo i diversi saldi:

attività istituzionali	
c/c MPS 108107.52	L. 317.522.688
c/c MPS 14822.16 tasse allievi	L. 25.989.961
conto corrente postale - affrancatrice	L. 2.774.291
conto corrente postale	L. 87.477
<i>totale parziale</i>	<u>L. 346.374.417</u>
attività connesse	
c/c MPS 8767.39	L. 488.498.663
<b>TOTALE LIQUIDITA'</b>	<u><b>L. 834.873.080</b></u>

L'andamento finanziario è oggetto di approfondita trattazione nell'apposito paragrafo (vedi pag. 12 della relazione e all. 3).

### RATEI E RISCONTI ATTIVI

I ratei attivi (Lmil. 60) sono originati da cedole con incasso posticipato. Non figurano risconti attivi.

## **PASSIVITA'**

### **PATRIMONIO NETTO**

La voce capitale netto viene aumentata in riferimento a quanto indicato nelle "attività" per l'incremento del valore degli immobili di cui all'art. 3 comma a) dello Statuto.

Senza variazioni il fondo ex art. 55 D.P.R. 917/86, il patrimonio aumenta inoltre per effetto dell'avanzo d'esercizio 2000 per L. 15.872.510.

### **FONDI PER RISCHI ED ONERI**

I fondi "spese future", "attività artistica", "borse di studio Emma Contestabile" ed i due "oscillazione titoli" non hanno subito variazioni nell'esercizio, mentre quelli sottoelencati sono stati movimentati per utilizzi ed accantonamenti ritenuti opportuni sulla base delle necessità di spese future.

Gli ammortamenti diversi sono stati di Lire 62.480.412 (come da allegato n. 2).

	saldo iniziale		movimenti	saldo finale
fondo imposte e tasse	182.526.366	-	63.382.000	163.144.366
		+	44.000.000	
fondo restauri e manutenzione - Palazzo Chigi Saracini	750.000.000	-	468.789.416	1.000.000.000
		+	718.789.416	
fondo sistema informativo	24.756.285	-	15.469.253	9.287.032
fondo manutenzione immobili ed impianti - altri	700.000.000	-	309.183.189	1.200.000.000
		+	809.183.189	
fondo svalutazione crediti	20.000.000	-	2.100.000	17.900.000
<i>totali</i>	1.677.282.651	+	713.048.747	2.390.331.398

fondi costituiti	1.571.972.605
utilizzo fondi	858.923.858
	<u>713.048.747</u>

## **DEBITI CORRENTI**

### **Fornitori**

Il dettaglio dei fornitori da pagare al 31.12.2001 è specificato negli allegati 5 e 6, che riportano separatamente i debiti per “attività connesse” di cui al punto G/1 del prospetto.

### **Debiti tributari e verso istituti previdenziali**

Sono costituiti da contributi e oneri fiscali dell'anno da pagare e già assolti a gennaio 2002.

## **RATEI E RISCONTI PASSIVI**

Sono costituiti da ratei delle ritenute su cedole titoli maturate.

**SITUAZIONE PATRIMONIALE, CONTO ECONOMICO  
E SITUAZIONE AMMINISTRATIVA  
AL 31 DICEMBRE 2001**

## CONTO ECONOMICO

### ***RENDITE E PROVENTI***

Le rendite e proventi hanno registrato una diminuzione, in somma algebrica, rispetto al preventivo, di Lmil. 569,2.

Lo scostamento non è significativo, essendosi registrato sostanzialmente per il mancato utilizzo fondi riportato tra le componenti positive.

Da notare il maggiore importo di Lit. 250 milioni proveniente dalla sponsorizzazione Banca Monte dei Paschi di Siena Spa.

Si riepilogano i movimenti interessati:

Contributo Fondazione Monte dei Paschi di Siena	Lmil.	50,0	+
Contributo Regione Toscana	Lmil.	105,7	+
Dipartimento spettacolo: contributo didattica	Lmil.	20,0	+
Enti vari per borse di studio	Lmil.	6,0	+
<b>TOTALE</b>	<b>Lmil.</b>	<b>181,7</b>	<b>+</b>
Attività concertistica	Lmil.	96,3	+
Proventi patrimoniali	Lmil.	30,1	-
Proventi finanziari	Lmil.	22,6	+
Altre componenti positive	Lmil.	1355,4	-
Attività connesse	Lmil.	515,7	+
<b>TOTALE</b>	<b>Lmil.</b>	<b>569,2</b>	<b>-</b>

### ***SPESE, ONERI E PERDITE***

Hanno registrato una diminuzione, in somma algebrica, rispetto al preventivo, di Lmil. 1.326,6.

Lo scostamento è da ricondurre per Lmil. 798 alle minori spese sostenute per attività artistica ed istituzionale (Corsi estivi di perfezionamento e Settimana Musicale Senese), per Lmil. 462 al minore importo riguardante la gestione del patrimonio e per Lmil. 66 alle spese di personale.





## CONTO ECONOMICO

### *RENDITE E PROVENTI*

Le rendite e proventi hanno registrato una diminuzione, in somma algebrica, rispetto al preventivo, di Lmil. 569,2.

Lo scostamento non è significativo, essendosi registrato sostanzialmente per il mancato utilizzo fondi riportato tra le componenti positive.

Da notare il maggiore importo di Lit. 250 milioni proveniente dalla sponsorizzazione Banca Monte dei Paschi di Siena Spa.

Si riepilogano i movimenti interessati:

Contributo Fondazione Monte dei Paschi di Siena	Lmil.	50,0	+
Contributo Regione Toscana	Lmil.	105,7	+
Dipartimento spettacolo: contributo didattica	Lmil.	20,0	+
Enti vari per borse di studio	Lmil.	6,0	+
<b>TOTALE</b>	<b>Lmil.</b>	<b>181,7</b>	<b>+</b>
Attività concertistica	Lmil.	96,3	+
Proventi patrimoniali	Lmil.	30,1	-
Proventi finanziari	Lmil.	22,6	+
Altre componenti positive	Lmil.	1355,4	-
Attività connesse	Lmil.	515,7	+
<b>TOTALE</b>	<b>Lmil.</b>	<b>569,2</b>	<b>-</b>

### *SPESE, ONERI E PERDITE*

Hanno registrato una diminuzione, in somma algebrica, rispetto al preventivo, di Lmil. 1.326,6.

Lo scostamento è da ricondurre per Lmil. 798 alle minori spese sostenute per attività artistica ed istituzionale (Corsi estivi di perfezionamento e Settimana Musicale Senese), per Lmil. 462 al minore importo riguardante la gestione del patrimonio e per Lmil. 66 alle spese di personale.

**Gestione borse di studio**

Gli esborsi complessivi per borse di studio e per l'organizzazione di premi sono stati nei limiti del preventivo; da rilevare l'erogazione di n. 46 borse di studio per Lmil. 38 al nome Emma Contestabile.

**Direzione Artistica**

I costi sono nei limiti del budget.

**Spese generali e di funzionamento**

Tali spese, nella loro globalità, nel corso del 2001 risultano in diminuzione di Lmil. 123,1 rispetto al budget di Lmil. 1.705, come da dettaglio che segue:

Retribuzioni e compensi	Lmil.	30,5 -
Spese di funzionamento	Lmil.	92,6 -
<b>TOTALE</b>	<b>Lmil.</b>	<b>123,1 -</b>

Per quanto riguarda in particolare le spese generali, si riporta il dettaglio delle relative sottovoci:

	2000	2001	scostamenti
postali	26,2	32,4	+ 6,2
riscaldamento	7,1	20,3	+ 13,2
acquedotto e nettezza urbana	17,3	6,8	- 10,5
telefoniche	26,0	32,4	+ 6,4
cancelleria	14,3	22,4	+ 8,1
materiali pulizie	3,6	3,1	- 0,5
energia elettrica	30,9	31,9	+ 1,0
abbonamenti stampa	8,9	10,0	+ 1,1
necrologi	1,8	2,1	+ 0,3
ufficiature cappella	1,6	7,4	+ 5,8
generali varie	9,8	9,0	- 0,8
associazioni diverse	3,3	0,6	- 2,7
fiore e manutenzione piante	1,3	1,3	-
bolli	0,4	0,1	- 0,3
liberalità	4,0	=	- 4,0
<b>totale</b>	<b>156,5</b>	<b>179,8</b>	<b>+ 23,3</b>

### **Altre componenti negative**

Le sopravvenienze ed insussistenze passive (Lmil. 3) sono state determinate essenzialmente da uno storno di un credito inesigibile relativo alla gestione 1996 (Soc. Multirifrazione).

Voce 14) – “ribassi ed abbuoni su biglietti” (Lmil. 66,1): trattasi di partita di giro relativa a differenze su biglietti ridotti ed omaggi rilasciati nel 2001 e soggetti a regolare tassazione SIAE (cfr. tra le “Rendite e proventi” alla voce 1 il dettaglio “corrispettivi biglietti omaggio” con la stessa cifra di Lmil. 66,1)

### **Accantonamenti**

Gli accantonamenti dell’anno, per Lmil. 1.571,9 sono stati già specificati in precedenza.

## **SITUAZIONE FINANZIARIA**

Nell’allegato n. 3 è analiticamente osservato l’andamento dell’esercizio dal punto di vista finanziario.

Il conto di Tesoreria, acceso presso la Banca Monte dei Paschi di Siena, alla data del 31.12.2001, presentava un saldo positivo di L. 806.021.351, contro un saldo sempre positivo dell’anno precedente di L. 2.105.106.257.

<b>liquidità al 31.12.2000</b>	
c/c cassa	2.105.106.257
c/c postale	194.206
c/c affrancatrice	6.383.191
c/c tasse allievi	19.710.757
<b>totale</b>	<b>2.131.394.411</b>

differenza residui netti	1.874.873.708	-
disavanzo lordo di gestione	1.673.620.427	+
uscite nette in conto capitale	1.095.268.050	-
<b>saldo</b>	<b>1.296.521.331</b>	

<b>liquidità al 31.12.2001</b>	
c/c cassa	806.021.351
c/c postale	87.477
c/c affrancatrice	2.774.291
c/c tasse allievi	25.989.961
<b>totale</b>	<b>834.873.080</b>

Considerando il complesso delle attività e passività di natura finanziaria si ha il seguente quadro:

ATTIVITA'		PASSIVITA'	
Immobilizzazioni finanziarie	686.971.493	Fornitori	499.551.911
Contributi da incassare	2.911.000.000	Debiti tributari	105.512.289
Crediti	348.850.061		
Liquidità	834.873.080		
<b>Totale</b>	<b>4.781.694.634</b>	<b>Totale</b>	<b>605.064.200</b>



Sulla base delle note sopra esposte e considerato che, dopo gli accantonamenti ai fondi, le rendite e proventi dell'esercizio sono comunque superiori alle spese, oneri e perdite per L. 16.023.943, si propone la sistemazione di tale importo come segue:

**L. 16.023.943 = avanzo di esercizio 2001 da rimandare a nuovo**

Nel richiedere al Consiglio di Amministrazione l'approvazione del bilancio come sopra illustrato, si coglie l'occasione per ringraziare tutti coloro che hanno fattivamente collaborato nell'esercizio trascorso per il buon andamento della Fondazione Accademia Musicale Chigiana Onlus.

IL DIRETTORE AMMINISTRATIVO  
Mario Naldini

*M. Naldini*

**Fondazione ACCADEMIA MUSICALE CHIGIANA - ONLUS**  
**Situazione patrimoniale: ATTIVITA'**

	BILANCIO		
	2000	2001	
		parziali	totali
<b>A) IMMOBILIZZAZIONI</b>	<b>7.523.603.758</b>		<b>9.049.030.850</b>
<b>1) Patrimonio istituzionale</b>	<b>6.837.291.895</b>	<b>7.646.878.461</b>	
<b>Immobili:</b>	<b>2.398.639.407</b>	<b>3.176.612.012</b>	
- Palazzo Chigi Saracini	1.356.290.028	1.825.079.444	
- Altri immobili in Siena	1.042.349.379	1.351.532.568	
<b>Beni storici ed artistici:</b>	<b>386.200.814</b>	<b>386.200.814</b>	
- Mobilio, arredi ed argenteria	232.908.093	232.908.093	
- Antichi strumenti musicali	44.000.000	44.000.000	
- Biblioteca musicale	47.361.175	47.361.175	
- Biblioteca letteraria	25.885.360	25.885.360	
- Autografi musicali e dischi	6.055.006	6.055.006	
- Archivio fotografico	19.831.180	19.831.180	
- Opera d'arte Cappella Misericordia	10.160.000	10.160.000	
<b>Beni finanziari:</b>	<b>4.052.451.674</b>	<b>4.084.065.635</b>	
- Titoli (fondo di dotazione)	2.469.261.986	2.469.393.571	
- Titoli ( invest.Eredità Contestabile)	1.583.189.688	1.614.672.064	
<b>2) Beni funzionali</b>	<b>401.935.124</b>	<b>709.911.402</b>	
- Macchine per ufficio	55.261.716	72.885.023	
- Attrezzature teatrali	110.166.106	120.938.272	
- Strumenti musicali corsi	99.247.871	357.261.365	
- Mobili e beni strumentali	61.696.177	73.336.177	
- Pubblicazioni in deposito	8.700.000	8.700.000	
- Sistema informativo - hardware	22.063.254	31.990.565	
- Strumenti musicali eredità Contestabile	44.800.000	44.800.000	
<b>3) Beni immateriali</b>	<b>5.809.964</b>	<b>5.289.494</b>	
- Sistema informativo - software	5.809.964	5.289.494	
<b>4) Immobilizzazioni finanziarie</b>	<b>278.566.775</b>	<b>686.971.493</b>	
- Contributo Direzione Gen. dello Spettacolo	261.000.000	682.500.000	
- Depositi cauzionali	15.466.775	4.471.493	
- Crediti incagliati	2.100.000		
<b>B) ATTIVO CIRCOLANTE</b>	<b>3.279.905.281</b>		<b>3.730.113.038</b>
<b>5) Contributi da incassare</b>	<b>1.353.854.770</b>	<b>2.911.000.000</b>	
- Direzione Gen. dello Spettacolo	256.000.000	261.000.000	
- Fondazione Monte dei Paschi di Siena	1.097.854.770	2.650.000.000	
<b>6) Crediti</b>	<b>387.491.288</b>	<b>472.738.621</b>	
- Enti vari per fatture da incassare	8.706.450	10.506.420	
- Clienti	13.161.156	2.224.000	
- Allievi			
- Note di credito da ricevere			
- Diversi	387.390	4.280.590	
- Erario conto I.V.A.	236.593.674	324.679.624	
- Erario conto ritenute	7.647.000	7.677.000	
- Erario conto ritenute in acconto - IRPEG	7.331.000	7.863.000	
- Erario conto ritenute in acconto - IRAP	46.455.000	51.458.000	
- Banca Monte dei Paschi di Siena spa		2.275.001	
- Credito d'imposta per anticipo TFR	48.482.902	48.048.388	
- Nostri inquilini debitori	7.394.100	12.892.598	
- Anticipi a fornitori	11.332.616	834.000	
<b>7) Liquidità</b>	<b>1.538.559.223</b>	<b>346.374.417</b>	
- c/c MPS 108107.52 (agenzia n°7)	1.512.271.069	317.522.688	
- c/c postale	194.206	87.477	
- c/c postale macchina affrancatrice	6.383.191	2.774.291	
- c/c MPS 14822,16 tasse allievi	19.710.757	25.989.961	
<b>C) RATEI E RISCONTI</b>	<b>69.970.150</b>		<b>60.084.579</b>
8) Ratei attivi (cedole titoli)	69.970.150	60.084.579	
<b>TOTALE ATTIVITA' ISTITUZIONALI</b>	<b>10.873.479.189</b>		<b>12.839.248.467</b>
<b>D) GESTIONE CD, SPONSORIZZAZIONI, SERVIZI C/TERZI</b>			
<b>1) Beni funzionali</b>	<b>14.595.861</b>	<b>22.284.843</b>	
- Pubblicazioni e produzioni musicali	14.595.861	22.284.843	
<b>2) Crediti</b>	<b>113.412.949</b>	<b>147.183.200</b>	
- Clienti	113.012.000	146.503.200	
- Anticipi a fornitori	400.949	600.000	
<b>3) Liquidità</b>	<b>592.835.188</b>	<b>488.498.663</b>	
- Monte dei Paschi c/c 8767.39	592.835.188	488.498.663	
<b>TOTALE ATTIVITA' CONNESSE</b>	<b>720.843.998</b>		<b>657.886.706</b>
<b>TOTALE ATTIVITA'</b>	<b>11.594.323.187</b>		<b>13.497.135.173</b>
Conti d'ordine: titoli in deposito	3.977.188.082		3.974.594.811
<b>TOTALE A PAREGGIO</b>	<b>15.571.511.269</b>		<b>17.471.729.984</b>

**Fondazione ACCADEMIA MUSICALE CHIGIANA - ONLUS**  
 Situazione patrimoniale: PASSIVITA'

	BILANCIO	BILANCIO 2001	
	2000	parziali	totali
<b>A) PATRIMONIO NETTO</b>	<b>5.647.641.545</b>		<b>6.441.486.660</b>
- avanzo economico	74.550.021	90.422.531	
- capitale netto	5.443.278.527	6.221.251.132	
- fondo ex art.55 DPR 917/86	129.812.997	129.812.997	
<b>B) FONDI PER RISCHI ED ONERI</b>	<b>4.654.470.975</b>		<b>5.430.000.134</b>
- spese future (tassato)	79.000.000	79.000.000	
- fondo restauri e manutenzione - Palazzo Chigi Saracini	750.000.000	1.000.000.000	
- fondo sistema informativo	24.756.285	9.287.032	
- fondo attività artistica	900.000.000	900.000.000	
- ammortamenti diversi	383.188.324	445.668.736	
- imposte e tasse	182.526.366	163.144.366	
- fondo svalutazione crediti	20.000.000	17.900.000	
- fondo manutenzione immobili ed impianti - altri	700.000.000	1.200.000.000	
- fondo oscillazione titoli eredità Contestabile	50.000.000	50.000.000	
- fondo oscillazione titoli Fondo Dotazione	65.000.000	65.000.000	
- fondo borse studio Emma Contestabile	1.500.000.000	1.500.000.000	
<b>C) TRATTAMENTO DI FINE RAPPORTO</b>	<b>619.346.799</b>		<b>684.514.088</b>
- fondo TFR personale dipendente	619.346.799	684.514.088	
<b>D) DEBITI CORRENTI</b>	<b>297.898.138</b>		<b>602.183.862</b>
1) <i>Fornitori</i>	<i>152.723.781</i>	<i>498.771.911</i>	
- diversi	100.352.689	86.987.699	
- fatture e note da ricevere	52.371.092	411.784.212	
2) <i>Debiti tributari e verso istituti previdenziali</i>	<i>145.174.357</i>	<i>103.411.951</i>	
- servizio riscossione tributi	83.412.000	55.685.435	
- INPS, INAIL, ENPDEP, CISL-FISASCAT contrib. da versare	36.273.357	38.163.516	
- ENPALS contributi artisti	25.489.000	9.563.000	
<b>E) ALTRE PASSIVITA'</b>	<b>37.131.254</b>		<b>41.543.818</b>
- censi, canoni, livelli da affrancare	740.842	740.842	
- cauzioni da inquilini	240.000	240.000	
- abbonamenti MIV	34.221.512	38.700.532	
- Amministrazione postale creditrice		59.103	
- inquilini creditori	1.928.900	1.399.600	
- prevendita biglietti MIV		143.600	
- debiti per imposta sostitutiva su rivalutazione TFR		260.141	
<b>F) RATEI E RISCONTI PASSIVI</b>	<b>18.225.433</b>		<b>7.510.570</b>
- ratei passivi	18.225.433	7.510.570	
<b>TOTALE PASSIVITA' ATTIVITA' ISTITUZIONALI</b>	<b>11.274.714.144</b>		<b>13.207.239.132</b>
<b>G) Gestione CD, Sponsorizzazioni, Servizi c/terzi</b>	<b>303.736.533</b>		
1) <i>Fornitori</i>	<i>60.734.859</i>	<i>780.000</i>	
- diversi	35.983.910	780.000	
- fatture e note da ricevere	24.750.949		
2) <i>Debiti tributari e verso istituti previdenziali</i>	<i>243.001.674</i>	<i>273.092.098</i>	
- Erario c/IVA	241.968.674	270.991.760	
- INPS	333.000	350.000	
- Servizio riscossione tributi		1.750.338	
- Erario c/ ritenute	700.000		
<b>TOTALE PASSIVITA' ATTIVITA' CONNESSE</b>	<b>303.736.533</b>		<b>273.872.098</b>
<b>AVANZO D'ESERCIZIO</b>	<b>15.872.510</b>		<b>16.023.943</b>
<b>TOTALE</b>	<b>11.594.323.187</b>		<b>13.497.135.173</b>
Conti d'ordine: MPS depositario di valori	3.977.188.082		3.974.594.811
<b>TOTALE A PAREGGIO</b>	<b>15.571.511.269</b>		<b>17.471.729.984</b>

Fondazione  
**ACCADEMIA MUSICALE CHIGIANA - ONLUS**  
**RENDITE E PROVENTI**

	<b>BILANCIO CONSUNTIVO al 31.12.2000</b>	<b>bilancio preventivo 2001</b>	<b>BILANCIO CONSUNTIVO al 31.12.2001</b>	<b>SCOSTAMENTI SUL PREVENTIVO</b>
<b>A) Attività artistica ed istituzionale</b>	<b>458.179.354</b>	<b>367</b>	<b>463.359.991</b>	<b>96,3 +</b>
1) <i>Servizi diretti</i>	311.949.796	217	312.519.290	95,5 +
- concerti MIV	90.628.864	70	68.607.400	1,4 -
- concerti estivi, S.M.S., saggi	117.050.355	100	133.975.945	33,9 +
- vendita programmi di sala e pubblicazioni	8.780.358	10	9.431.175	0,6 -
- opera <i>La Cenerentola</i> (2000)	13.944.464			
- opera <i>Rigoletto</i> (2001)		20	18.358.645	1,6 -
- corrispettivi biglietti omaggio	66.304.044		66.071.051	66,1 +
- concerti per i bambini		2	1.175.074	0,8 -
- Università per progetto <i>Parole e Musica</i>	15.241.711	15	14.900.000	0,1 -
2) <i>Altri proventi</i>	146.229.358	150	150.840.701	0,8 +
- tasse di frequenza corsi	146.229.358	150	150.840.701	0,8 +
<b>B) Gestione dei contributi</b>	<b>4.175.126.868</b>	<b>4.262</b>	<b>4.443.736.323</b>	<b>181,7 +</b>
3) <i>Contributi ordinari</i>	2.455.000.000	2.855	3.010.704.191	153,7 +
- Fondazione Monte dei Paschi di Siena	2.200.000.000	2.600	2.650.000.000	50,0 +
- Regione Toscana	80.000.000	80	185.704.191	105,7 +
- Provincia	35.000.000	35	35.000.000	
- Comune	40.000.000	40	40.000.000	
- Ministero per i Beni e Attività Culturali	100.000.000	100	100.000.000	
4) <i>Contributi straordinari</i>				
- A.P.T.				
5) <i>Contributi specifici</i>	1.720.126.868	1.407	1.433.032.132	26,0 +
- Dir. Gen. dello Spettacolo: didattica	520.000.000	520	540.000.000	20,0 +
- Dir. Gen. dello Spettacolo: concertistica	475.000.000	475	475.000.000	
- Dir. Gen. dello Spettacolo: progetto Opera	210.000.000	210	210.000.000	
- Dir. Gen. dello Spettacolo: lirica sperimentale	100.000.000	100	100.000.000	
- Dir. Gen. dello Spettacolo: convegno studi Casella		10	10.000.000	
- Enti vari per borse di studio	7.159.000		6.000.000	6,0 +
- Fond. Monte dei Paschi di Siena per restauri	407.967.868	92	92.032.132	
- Contributi da diversi				
<b>C) Gestione del patrimonio</b>	<b>1.135.864.443</b>	<b>1.132</b>	<b>1.124.490.759</b>	<b>7,5 -</b>
6) <i>proventi patrimoniali</i>	881.031.125	900	869.865.309	30,7 -
- locazioni immobiliari	881.031.125	900	864.900.809	35,1 -
- indennità di occupazione immobili			4.964.500	5,0 +
7) <i>proventi finanziari</i>	254.833.318	232	254.615.450	22,6 +
- interessi su titoli	162.151.926	150	161.503.115	11,5 +
- interessi su titoli eredità Contestabile	11.782.510	10	11.641.783	1,6 +
- plusvalore GPM eredità Contestabile	60.047.876	50	42.692.042	7,3 -
- interessi su c/c	18.757.448	20	36.538.080	16,6 +
- interessi su c/c eredità Contestabile	780			
- interessi su anticipi imposte TFR	1.656.714	2		2,0 -
- utile su cambi	436.064		5	
- proventi finanziari diversi			2.240.425	2,2 +
<b>D) Altre componenti positive</b>	<b>100.958.714</b>	<b>1.400</b>	<b>44.599.598</b>	<b>1.355,4 -</b>
8) sopravvenienze, insussistenze e arrotondamenti attivi	84.128.662		27.030.345	27,0 +
9) utilizzo fondo spese diverse attività artistica		100		100,0 -
10) utilizzo fondo restauri e manut. - Palazzo Chigi Saracini		600		600,0 -
11) utilizzo fondo manut.immobili e mobili - altri		600		600,0 -
12) utilizzo fondo borse studio "E.Contestabile"		100		100,0 -
13) utilizzo fondo sistema informativo	10.573.095		15.469.253	15,5 +
14) utilizzo fondo svalutazione crediti			2.100.000	2,1 +
15) rimborsi vari	6.256.957			
<b>RENDITE E PROFITTI ATTIVITA' ISTITUZIONALI</b>	<b>5.870.129.379</b>	<b>7.161</b>	<b>6.076.176.671</b>	<b>1.084,9 -</b>
<b>E) GESTIONE CD</b>	<b>111.755.861</b>		<b>112.285.543</b>	<b>112,3 +</b>
- compact disc	97.160.000		90.000.700	90,0 +
- rimanenze finali pubbl.e produzioni musicali	14.595.861		22.284.843	22,3 +
<b>F) SPONSORIZZAZIONI</b>	<b>1.250.000.000</b>	<b>1.000</b>	<b>1.256.000.000</b>	<b>256,0 +</b>
- sponsorizzazione Banca MPS	1.250.000.000	1.000	1.250.000.000	250,0 +
- sponsorizzazione			6.000.000	6,0 +
<b>G) SERVIZI C/TERZI</b>	<b>97.355.000</b>		<b>128.336.000</b>	<b>128,3 +</b>
- concerti c/terzi	92.355.000		125.336.000	125,3 +
- noleggio sala concerti	5.000.000		3.000.000	3,0 +
<b>H) Altre componenti positive</b>	<b>7.596.023</b>	<b>8</b>	<b>27.045.444</b>	<b>19,1 +</b>
1) sopravvenienze, insussistenze attive	2.685		3.493.269	3,5 +
2) interessi attivi su c/c	7.593.338	8	23.552.157	15,6 +
3) utile su cambi			18	
<b>RENDITE E PROFITTI ATTIVITA' CONNESSE</b>	<b>1.466.706.884</b>	<b>1008</b>	<b>1.523.666.987</b>	<b>515,7 +</b>
<b>TOTALI DELLE RENDITE E PROFITTI</b>	<b>7.336.836.263</b>	<b>8.169</b>	<b>7.599.843.658</b>	<b>569,2 -</b>



Fondazione  
ACCADEMIA MUSICALE CHIGIANA - ONLUS  
SPESE, ONERI E PERDITE

	BILANCIO CONSUNTIVO AL 31.12.2000	bilancio prevuntivo 2001	BILANCIO CONSUNTIVO AL 31.12.2001	SCOSTAMENTI SUL PREVENTIVO 2001
<b>A) Attività artistica ed istituzionale</b>	<b>3.596.366.810</b>	<b>4.723</b>	<b>3.925.015.731</b>	<b>798,0 -</b>
<b>1) Spese attività artistica</b>	<b>3.237.378.766</b>	<b>4.290</b>	<b>3.636.660.794</b>	<b>633,4 -</b>
- corsi di perfezionamento	1.184.968.285	1.600	1.199.949.462	400,0 -
- Settimana Musicale Senese	759.607.016	1.200	1.129.601.667	70,4 -
- concerti dei docenti	436.344.319	500	464.814.628	35,2 -
- Micat in Vertice	464.723.221	500	398.843.792	101,2 -
- coro opera	157.888.777	210	193.318.795	16,7 -
- Chigiana nel Mondo	59.296.388			
- progetti Chigiana/Università Parole & Musica	29.773.752	30	30.101.923	0,1 +
- concerti istituzionali	10.235.960			
- opera <i>La Cenerentola</i> (2000) / <i>Rigoletto</i> (2001)	131.018.198	100	130.462.327	30,4 +
- concerti per i bambini		90	60.153.000	29,8 -
- Convegno Belliniano (2000) / Casella (2001)	23.522.850	60	29.413.200	30,6 -
<b>2) Gestione borse di studio e premi</b>	<b>196.116.555</b>	<b>260</b>	<b>133.401.430</b>	<b>126,6 -</b>
- borse di studio ordinarie	104.368.130	100	52.739.541	47,3 -
- borse di studio Emma Contestabile	47.673.000	100	37.950.000	62,0 -
- borse di studio corso opera	40.504.000		26.250.000	26,2 +
- premio A.Casella		50	12.265.460	37,7 -
- premio Chigiana	3.571.425	10	4.196.429	5,8 -
<b>3) Direzione Artistica</b>	<b>143.061.489</b>	<b>173</b>	<b>154.953.507</b>	<b>18,0 -</b>
- Direttore Artistico	108.625.920	120	114.979.932	5,0 -
- Assistente Direttore Artistico	32.169.569	33	31.954.440	1,0 -
- fondo per Direzione Artistica	2.266.000	20	8.019.135	12,0 -
<b>B) Spese generali e di funzionamento</b>	<b>1.464.285.309</b>	<b>1.705</b>	<b>1.581.874.567</b>	<b>123,1 -</b>
<b>4) Retribuzioni e compensi</b>	<b>1.118.966.961</b>	<b>1.270</b>	<b>1.239.466.349</b>	<b>30,3 -</b>
- personale Fondazione	981.429.931	1.120	1.053.064.083	66,9 -
- personale esterno				
- Direttore Amministrativo	85.000.000	85	94.512.454	9,5 +
- prestazioni professionali			29.120.000	29,1 +
- rimborso spese Consiglieri	8.344.510	10	5.438.500	4,5 -
- consulenza	44.192.520	50	54.039.600	4,0 +
- oneri aggiuntivi		5	3.291.712	1,7 -
<b>5) Spese di funzionamento</b>	<b>345.318.348</b>	<b>435</b>	<b>342.408.218</b>	<b>92,6 -</b>
- spese generali	156.505.739	200	179.850.253	20,1 -
- oneri finanziari	897.474	5	1.122.314	3,9 -
- oneri finanziari eredità Contestabile	121.464			
- oneri assicurativi	37.573.300	40	43.358.407	3,3 +
- oneri tributari	122.966.135	150	65.762.215	84,2 -
- oneri tributari eredità Contestabile	1.604.216		5.031.594	5,0 +
- gestione biblioteca	25.630.000	40	47.283.525	7,3 +
<b>C) Gestione del patrimonio</b>	<b>153.684.610</b>	<b>1.719</b>	<b>228.657.800</b>	<b>1.498,3 -</b>
<b>6) Manutenzione e restauri</b>	<b>46.034.646</b>	<b>1.357</b>	<b>90.521.835</b>	<b>1.266,5 -</b>
- immobili				
- Palazzo Chigi Saracini	5.413.056	700	31.827.934	668,2 -
- altri	11.766.924	600	25.669.009	574,3 -
- mobili e attrezzature	3.188.026		2.489.893	2,5 +
- manutenzioni periodiche contrattuali	24.123.640	35	29.132.979	5,9 -
- manutenzioni ordinarie hardware e software		5		5,0 -
- beni storici ed artistici: manutenzioni ordinarie	1.563.000	17	1.402.000	15,6 -
<b>7) consulenze per gestione immobili</b>		<b>5</b>		<b>5,0 -</b>
<b>8) altre spese beni strumentali</b>		<b>250</b>		<b>250,0 -</b>
<b>9) canoni leasing</b>	<b>21.505.728</b>	<b>27</b>	<b>30.835.681</b>	<b>3,9 +</b>
<b>10) spese per libri, dischi e servizi fotografici</b>	<b>22.068.364</b>	<b>30</b>	<b>26.006.468</b>	<b>4,0 -</b>
<b>11) ammortamenti</b>	<b>64.055.872</b>	<b>50</b>	<b>73.293.816</b>	<b>23,3 +</b>
<b>D) Altre componenti negative</b>	<b>86.933.798</b>	<b>20</b>	<b>76.854.167</b>	<b>56,8 +</b>
<b>12) spese per eredità Emma Contestabile e altre donazioni</b>	<b>968.851</b>		<b>2.973.516</b>	<b>2,9 +</b>
<b>13) sopravvenienze, insussistenze e arrotondamenti passivi</b>	<b>19.196.647</b>		<b>66.071.051</b>	<b>66,1 +</b>
<b>14) ribassi e abbuoni su biglietti</b>	<b>66.304.044</b>			<b>20,0 -</b>
<b>15) reinvestimento in fondo titoli</b>		<b>20</b>	<b>7.515.670</b>	<b>7,5 +</b>
<b>16) minusvalore GPM eredità Contestabile</b>			<b>293.930</b>	<b>0,3 +</b>
<b>17) perdite su titoli Fondo Dotazione</b>	<b>464.256</b>		<b>5.884.402.265</b>	<b>2.362,6 -</b>
<b>E) Accantonamenti</b>	<b>1.761.451.067</b>	<b>8.167</b>	<b>1.571.972.605</b>	<b>1.572,0 +</b>
- fondo manutenzione immobili e impianti - altri	448.880.701		809.183.189	809,2 +
- fondo restauri e manutenzione - Palazzo Chigi Saracini	750.000.000		718.789.416	718,8 +
- fondo attività artistica	500.000.000			
- fondo imposte e tasse	62.570.366		44.000.000	44,0 +
<b>SPESE, ONERI E PERDITE ATT. ISTITUZIONALI</b>	<b>7.062.911.594</b>	<b>8.167</b>	<b>7.376.374.870</b>	<b>790,6 -</b>
<b>F) GESTIONE CD</b>	<b>144.383.707</b>		<b>81.014.355</b>	<b>81,0 -</b>
- compact disc	121.897.156		59.349.063	59,3 +
- spese rappresentanza	6.204.000		3.576.840	3,6 +
- rimanenze iniziali	16.282.551		18.088.452	18,1 +
<b>G) SPONSORIZZAZIONI</b>				
- SIAE su sponsorizzazione				
<b>H) SERVIZI C/TERZI</b>	<b>86.949.571</b>		<b>120.038.229</b>	<b>120,0 +</b>
- concerti c/terzi	86.948.571		120.038.229	120,0 +
<b>I) Altre componenti negative</b>	<b>26.718.881</b>	<b>2</b>	<b>6.392.261</b>	<b>4,4 +</b>
1) sopravvenienze e insussistenze passive	24.543.710		680	
2) oneri finanziari	124.970		32.500	
3) oneri tributari	2.050.201	2	6.359.081	4,4 +
<b>SPESE, ONERI E PERDITE ATT. CONNESSE</b>	<b>258.052.159</b>	<b>2</b>	<b>207.444.845</b>	<b>205,4 +</b>
<b>TOTALE DELLE SPESE, ONERI E PERDITE</b>	<b>7.320.963.753</b>	<b>8.169</b>	<b>7.583.819.715</b>	<b>585,2 -</b>
<b>AVANZO D'ESERCIZIO</b>	<b>15.872.510</b>		<b>16.023.943</b>	
<b>TOTALE A PAREGGIO</b>	<b>7.336.836.263</b>		<b>7.599.843.658</b>	

<b>ACCADEMIA MUSICALE CHIGIANA - ONLUS</b>				
<b>CESPITI AL 31.12.2001</b>				
<b>DESCRIZIONE CESPITE</b>	<b>VALORE AL 31.12.2000</b>	<b>INCREMENTI (*)</b>	<b>DECREMENTI (**)</b>	<b>VALORE AL 31.12.2001</b>
<b>Immobili</b>	<b>2.398.639.407</b>	<b>777.972.605</b>	<b>0</b>	<b>3.176.612.012</b>
Palazzo	1.356.290.028	468.789.416	0	1.825.079.444
Altri immobili	1.042.349.379	309.183.189	0	1.351.532.568
<b>Beni storici ed artistici</b>	<b>386.200.814</b>	<b>0</b>	<b>0</b>	<b>386.200.814</b>
Mobilio, arredi, argenteria	232.908.093	0	0	232.908.093
Antichi strumenti musicali	44.000.000	0	0	44.000.000
Biblioteca musicale	47.361.175	0	0	47.361.175
Biblioteca letteraria	25.885.360	0	0	25.885.360
Autografi e dischi	6.055.006	0	0	6.055.006
Archivio fotografico	19.831.180	0	0	19.831.180
Opere arte Capp. Misericordia	10.160.000	0	0	10.160.000
<b>Beni funzionali</b>	<b>420.023.576</b>	<b>340.082.278</b>	<b>27.909.609</b>	<b>732.196.245</b>
Macchine per ufficio	55.261.716	17.623.307	0	72.885.023
Attrezzature teatrali	110.166.106	10.772.166	0	120.938.272
Strumenti musicali corsi	99.247.871	258.013.494	0	357.261.365
Mobili e attrezzature	61.696.177	11.640.000	0	73.336.177
Pubblicazioni in deposito	8.700.000	0	0	8.700.000
Hardware	22.063.254	9.927.311	0	31.990.565
Mobili eredità Contestabile	0	0	0	0
Strumenti musicali er. Contestabile	44.800.000	0	0	44.800.000
Public.e produzioni musicali Rimanenze iniziali 14.595.861 rettifiche in corso anno 3.492.591	18.088.452	32.106.000	27.909.609	22.284.843
<b>Immobillzz. immateriali</b>	<b>5.809.964</b>	<b>10.292.934</b>	<b>10.813.404</b>	<b>5.289.494</b>
Software	5.809.964	10.292.934	10.813.404	5.289.494
<b>TOTALI</b>	<b>3.210.673.761</b>	<b>1.128.347.817</b>	<b>38.723.013</b>	<b>4.300.298.565</b>
<b>(*) INCREMENTI</b>				
Palazzo: capitalizzate spese incrementative				
Altri immobili: capitalizzate spese incrementative				
Macchine per ufficio: MCM Elettronica: fatt. n°1993 del 17.11.01; Olivetti Tecnost spa: fatt.n°1121009961 del 28.02.01;				
Attrezzature teatrali: Tuttospettacolo di Marco Limongelli: fatt. n°15 del 09.07.01; Emporio Musicale Senese: fatt. n°883 del 12.07.01 e fatt. n°1026 del 06.08.01; SILOG Sistemi Logici srl: fatt. n°2012/01 del 13.07.01; Il Tappezziere di Via di Città srl: fatt. n°41 del 07.08.01;				
Strumenti musicali corsi: Emporio Musicale Senese: fatt. n°457 del 10.04.01 e fatt. n° 936 del 23.07.01; Bianchi Elettronica srl: fatt. n°853/007 del 05.04.01; Fazioli pianoforti srl: fatt. n°53/01 del 10.07.01; Ditta Angelo Fabbrini: fatt. n°92/01 del 05.07.01 e fatt. n°25/02 del 07.02.02;				
Mobili e attrezzature: F.lli Bruni srl: fatt. n°270 del 21.04.01;				
Hardware: SILOG Sistemi Logici srl: fatt. nn. 3614/01 e 3616/01 del 14.12.01, fatt. n° 3712/01 del 24.12.01, fatt.n° 3799/01 del 31.12.01;				
Software: SILOG Sistemi Logici srl: fatt. nn. 341/01 e 342/01 del 07.02.01; fatt. n°3615/01 del 14.12.01; Promos srl: fatt. n°1196 del 03.12.01;				
Public.e produzioni musicali: incremento per realizzazione nuovo cd musicale (Opti.me.s. spa: fatt. n°4288 del 30.11.01 e fatt. nn. 4385 e 4386 del 10.12.01) e primo acconto su realizzazione cd rom Chigiana (Multimedia Studio Informatico di Becatti: fatt. n°12 del 25.11.01) e decremento per vendita e omaggi cd musicali.				

<b>ACCADEMIA MUSICALE CHIGIANA - ONLUS</b>					
<i>FONDO AMMORTAMENTO AL 31.12.2001</i>					
<b>DESCRIZIONE F.DO AMMORTAMENTO</b>	<b>VALORE AL 31.12.2000</b>	<b>INCREMENTI</b>	<b>DECREMENTI</b>	<b>AMMORT.2001</b>	<b>VALORE AL 31.12.2001</b>
<b>Immobili</b>	<b>0</b>	<b>0</b>	<b>0</b>	<b>0</b>	<b>0</b>
<b>Beni storici ed artistici</b>	<b>112.623.290</b>	<b>0</b>	<b>0</b>	<b>17.254.204</b>	<b>129.877.494</b>
Mobilio, arredi ed argenteria	112.623.290	0	0	17.254.204	129.877.494
Antichi strumenti musicali	0	0	0	0	0
Biblioteca musicale	0	0	0	0	0
Biblioteca letteraria	0	0	0	0	0
Autografi e dischi	0	0	0	0	0
Archivio fotografico	0	0	0	0	0
Opera arte Cappella Miseric.	0	0	0	0	0
<b>Beni funzionali</b>	<b>270.565.034</b>	<b>0</b>	<b>0</b>	<b>45.226.208</b>	<b>315.791.242</b>
Macchine per ufficio	47.063.092	0	0	4.370.952	51.434.044
Attrezzature teatrali	58.968.201	0	0	11.865.100	70.833.301
Strumenti musicali corsi	99.247.869	0	0	20.815.595	120.063.464
Mobili e beni strumentali	53.977.087	0	0	3.518.712	57.495.799
Imp. e attrezz. imm. locaz.	0	0	0	0	0
Pubblicazioni in deposito	0	0	0	0	0
Hardware	11.308.785	0	0	4.655.849	15.964.634
<b>TOTALI</b>	<b>383.188.324</b>	<b>0</b>	<b>0</b>	<b>62.480.412</b>	<b>445.668.736</b>

**RENDICONTO FINANZIARIO**

*Esercizio 2001*

Saldo cassa al 31.12.2000 (c/c 8767.39)		592.835.188 +
Saldo casso al 31.12.2000 (c/c 108107.52)		1.512.271.069 +
C/c postale		194.206 +
C/c macchina affrancatrice		6.383.191 +
C/c tasse allievi (14822.16)		19.710.757 +
		<b>2.131.394.411 +</b>
<b>Residui attivi al 31.12.2000 incassati nel 2001</b>		
	1.497.302.981+	
<b>Ratei attivi al 31.12.2000</b>		
	69.970.150+	
<b>Risconti attivi al 31.12.2000</b>		
<b>Entrate come da conto economico:</b>		
<b>Rendite e Proventi</b>		
- attività concesse	1.497.889.553+	
- attività artistica ed istituzionale	463.359.991+	
- contributi	4.443.736.323+	
- gestione del patrimonio	1.081.788.717+	
- altre componenti al netto utilizzo fondi	26.346.345+	
	<b>7.513.120.929+</b>	<b>7.513.120.929+</b>
<b>Entrate per partite di capitale</b>		
Somme di competenza eserciz. '01 non incassate		3.616.207.023-
Ratei attivi al 31.12.2001		60.084.579-
*****		
<b>Residui passivi al 31.12.2000 pagati nel 2001</b>		
		397.593.909-
<b>Ratei passivi al 31.12.2000</b>		
		18.225.433-
<b>Uscite come da conto economico:</b>		
<b>Spese ed oneri</b>		
- attività concesse		189.356.393-
- attività artistica ed istituzionale		3.925.015.731-
- spese generali e funzionali	1.581.874.567-	
rettifica movimenti T.F.R.	67.360.744+	
altre rettifiche	3.693.996+	
		<b>1.510.819.827-</b>
- gestione patrimonio	220.657.800-	
rettifica ammortamenti	73.293.816+	
		<b>147.363.984-</b>
- altre componenti al netto di rettifiche	76.854.167-	
perdite su titoli	293.930+	
minusvalore GPM	7.515.670+	
sopravv.passiva storno credito incagliato	2.100.000+	
		<b>66.944.567-</b>
	<b>214.308.551-</b>	<b>214.308.551-</b>
<b>Uscita per utilizzo diretto del f.do imposte e tasse</b>		
		9.596.000-
<b>Entrata per diminuzione ns. depositi cauzionali</b>		
		10.995.282+
<b>Entrata per rimborso titoli fondo dotazione</b>		
		73.482.491+
<b>Uscita per acquisto titoli fondo dotazione</b>		
		73.908.006-
<b>Uscite per spese in c/capitale</b>		
		1.096.241.817-
<b>Somme di competenza esercizio '01 non pagate</b>		
		642.453.535+
<b>Ratei passivi al 31.12.01</b>		
		7.510.570+
<b>Saldo cassa al 31.12.01 (c/c 108107.52)</b>		
		<b>317.522.688 +</b>
<b>Saldo cassa al 31.12.01 (c/c 8767.39)</b>		
		<b>488.498.663 +</b>
C/c postale		87.477 +
C/c macchina affrancatrice		2.774.291 +
C/c tasse allievi (14822.16)		25.989.961 +
		<b>834.873.080 +</b>

## PROSPETTO RESIDUI ATTIVI AL 31.12.2001

### Residui attivi di competenza esercizi precedenti non incassati al 31.12.01

	31.12.2000	Riscossi al 31.12.2001	Da riscuotere
Direz. Gen. Spettacolo-Lirica Speriment.99	20.000.000	20.000.000	-
Direz. Gen. Spettacolo-Corso Opera 99	42.000.000	42.000.000	-
Direz. Gen. Spettacolo-Concertistica 99	90.000.000	90.000.000	-
Direz. Gen. Spettacolo-Didattica 99	104.000.000	104.000.000	-
Direz. Gen. Spettacolo-Lirica Speriment.2000	20.000.000	-	20.000.000
Direz. Gen. Spettacolo-Corso Opera 2000	42.000.000	-	42.000.000
Direz. Gen. Spettacolo-Concertistica 2000	95.000.000	-	95.000.000
Direz. Gen. Spettacolo-Didattica 2000	104.000.000	-	104.000.000
Fondazione MPS contributo 2000	1.097.854.770	1.097.854.770	-
	<b>1.614.854.770</b>	<b>1.353.854.770</b>	<b>261.000.000</b>

### Residui attivi di competenza dell'esercizio 2001 non incassati al 31.12.2001

Dir. Gen. Spettacolo - 50% contributo Didattica 2001	280.000.000
Dir. Gen. Spettacolo - 50% contributo Concertistica 2001	237.500.000
Dir. Gen. Spettacolo - 50% Corso opera 2001	105.000.000
Dir. Gen. Spettacolo - 50% Lirica Sperimentale 2001	50.000.000
Dir. Gen. Spettacolo - Convegno "A. Casella" 2001	10.000.000
<b>Totale</b>	<b>682.500.000</b>

Fondazione Monte dei Paschi di Siena - contributo 2001 **2.650.000.000**

Crediti (vedi elenco allegato n. 4) **348.850.061**

**Totale generale residui attivi** **3.942.350.061**

### RACCORDO CON VOCI DI BILANCIO

Immobilizzazioni finanziarie al netto di depositi cauzionali 682.500.000

Contributi da incassare 2.911.000.000

Crediti 348.850.061

*Erario c/IVA inserito per differenza tra:*

attività istituzionale	324.679.624	+
attività connesse	270.991.760	-
	53.687.684	

<b>ATTIVITA'</b>	B) Attivo circolante - voce 6)	472.738.621	+
	D) Attività Connesse - voce 2)	147.103.200	+
		<u>619.841.821</u>	
<b>PASSIVITA'</b>	G) Attività Connesse - voce 2)	270.991.760	-
	Debiti tributari	<u>348.850.061</u>	

**TOTALE**

**3.942.350.061**

**PROSPETTO RESIDUI PASSIVI AL 31.12.2001**

**Residui passivi di competenza esercizi precedenti non pagati al 31.12.01**

	31.12.2000	Pagati al 31.12.2001	Stornati a sopravv.attive	Da pagare
Fornitori diversi (vedi allegato n° 5)	136.336.599	134.046.099	684.000	1.606.500
Fornitori note e fatture da ricevere	77.122.041	77.122.041		-
Servizio riscossione tributi	83.412.000	83.412.000		-
INPS, INAIL, INPDAP, CISL contr. da versare	36.606.357	36.606.357		-
ENPALS contributi artisti	25.489.000	25.489.000		-
Abbonamenti MIV	34.221.512	34.221.512		-
Inquilini creditori	1.928.900	621.900		1.307.000
Erario c/ IVA	5.375.000	5.375.000		-
Erario c/ ritenute	700.000	700.000		-
<b>Totali</b>	<b>401.191.409</b>	<b>397.593.909</b>	<b>684.000</b>	<b>2.913.500</b>

**Residui passivi di competenza esercizio 2001 non pagati al 31.12.01**

**da pagare al 31.12.2001**

Fornitori diversi (vedi allegato n°5)		86.161.199
Fornitori note e fatture da ricevere (vedi allegato n°6)		411.784.212
Servizio riscossione tributi	attività istituz	55.685.435
	attività connesse	1.750.338
		57.435.773
INPS, INAIL, INPDAP e CISL contributi da versare	attività istituz	38.163.516
	attività connesse	350.000
		38.513.516
ENPALS contributi artisti		9.563.000
Abbonamenti MIV		38.700.532
Inquilini creditori		92.600
Prevendita biglietti MIV		143.600
Debito per imposta sostitutiva TFR		260.141
Amministrazione postale creditrice		59.103
<b>Totale</b>		<b>642.713.676</b>

**TOTALE RESIDUI PASSIVI**

**645.627.176**

**RACCORDO CON VOCI DI BILANCIO**

**PASSIVITA'**

**D) Debiti correnti**

1) Fornitori	498.771.911
2) Debiti tributari e verso istituti previdenziali	103.411.951

**E) Altre passività**

Abbonamenti MIV	38.700.532
Inquilini creditori	1.399.600
Amministrazione postale creditrice	59.103
Prevendita biglietti MIV	143.600
Debiti per imposta sostitutiva Tfr	260.141

**G) Gestione CD, Sponsorizzazione, Servizi c/terzi**

1) Fornitori	780.000
2) INPS	350.000
3) Servizio riscossione tributi	1.750.338

**TOTALE**

**645.627.176**

**DETTAGLIO CREDITI DELL'ESERCIZIO 2001**

<i>ATTIVITA' ISTITUZIONALI - Attivo circolante (voce 6)</i>	472.738.621
<i>ATTIVITA' CONNESSE - Passività voce 2 erario c/ IVA</i>	<u>270.991.760 -</u>
	201.746.861

**Enti vari per fatture da incassare:**

- Monte dei Paschi di Siena Economato 10.506.420

**Clienti:**

- Banca Monte dei Paschi di Siena spa 2.224.000

2.224.000

**Diversi:**

- OLSCHKI vendita pubblicazione Chigiana 861.590

- INPS da rimborsare da cong.mod.730/98 16.000

- INPS da rimborsare contrib.versati in più 3.356.000

- INT.E.S.A. nota di credito Via Romitorio 6 47.000

4.280.590

<b>Erario c/IVA</b>	credito attività istituzionale	+324.679.624	<b>53.687.864</b>
	debito attività connesse	-270.991.760	

**Erario c/ ritenute** 7.677.000

**Erario ritenute in acconto - IRPEG** 7.863.000

**Erario ritenute in acconto - IRAP** 51.458.000

**Credito di imposta per anticipo TFR** 48.048.388

**Nostri inquilini debitori** 12.892.598

**Banca Monte dei Paschi di Siena spa debitore** 2.275.001

**Anticipi a fornitori:**

- De Lillo Editore 834.000

834.000

*ATTIVITA' CONNESSE* 147.103.200

**Clienti:**

- Da Verrazzano srl 34.879.200

- Banca Monte dei Paschi di Siena spa 68.400.000

- Cassa di Previdenza e Assistenza MPS - Roma 684.000

- Cassa di Previdenza e Assistenza MPS - Siena 35.340.000

- Ditta Angelo Fabbrini 7.200.000

146.503.200

**Diversi:**

**Anticipi a fornitori:**

- Multymedia Studio Informatico di Becatti 600.000

**TOTALE CREDITI** 348.850.061

**DETTAGLIO FORNITORI DIVERSI DELL'ESERCIZIO 2001**

***Fornitori diversi***

***Attività Istituzionale***

**86.987.699**

Tipografia Senese	6.156.000
Bonucci Cartoleria	20.001
Silog Sistemi Logici Srl	27.813.795
F.lli Soldati di Soldati R.A. & C. snc	261.600
Cooplat Srl	4.200.000
Jolly Hotels Spa	1.196.712
Conventur Siena Snc	1.325.400
Foto 3 di Lensini Fabio & C. Snc	120.000
Goretti Laura	1.267.719
Promos S.r.l.	5.088.750
Guidotti Fosca	2.868.000
Athena Hotel S.r.l.	105.000
Clean Service Soc.Coop. a r.l.	116.928
Fattoria della Aiola Srl	1.712.549
Casini Maria Patrizia Rivendita giornali	250.300
Fusi forniture ufficio di Fusi P. sas	97.200
Centro Servizi scrll (residuo competenza anni precedenti)	1.606.500
Nannini 2 S.r.l.	773.907
Termoidraulica Celli Siena soc.coop. a r.l.	540.000
Bleu Neon S.a.s. Designer Mario Socci	10.440.000
Rcs Pubblicità Rizzoli Corriere della Sera	900.000
Principe Quirino	1.647.059
Auto Noleggi Marchi	825.000
Mazzini Cesarino Impianti Elettrici	6.548.160
Enel Distribuzione S.p.a.	2.101.267
Corghi Azio	3.149.952
Fusi & Fusi s.n.c.	230.400
Osteria Le Logge Due snc	355.000
Dall'Ongaro Michele	2.603.750
Vandor Ivan	2.666.750

***Attività Connesse***

**780.000**

Tipografia Senese	780.000
-------------------	---------

**TOTALE FORNITORI**

**87.767.699**



**DETTAGLIO RESIDUI PASSIVI DELL'ESERCIZIO 2001  
NON PAGATI AL 31.12.2001**

***Fornitori***

<b>Fatture e note da ricevere</b>		<b>411.784.212</b>
<b><i>Attività Istituzionali</i></b>		<b>411.784.212</b>
Bennici Aldo	11.101.220	
Studio De Martino e Pisaneschi	19.584.000	
De Ricco Bruciatori	108.000	
Ditta edile Fabiani Gino & C.	242.732.415	
Architetto Mancianti Claudio	10.405.011	
Condominio Via di Città 112/118-Via Poggio 21	12.305.000	
S.O.S. Casa di Barberi Gabriele	4.799.975	
Int.e.s.a. Consorzio Intercocomunale Energia Servizi Acqua	5.227.256	
Servizio Pubbliche Affissioni – Siena	173.000	
Servizio Pubbliche Affissioni – Montalcino	16.000	
Checcacci Giangastone Musica Pianoforti	3.320.703	
Clean Service Soc. Coop. a r.l.	438.480	
Zelig Srl	3.108.431	
Electra srl	5.308.815	
Ditta Angelo Fabbrini Pianoforti	87.435.912	
Il Bouquet snc di Tozzi C. e Fiorenzani S.	80.000	
Cooplat srl	5.129.994	
Albergo Chiusarelli S.r.l.	510.000	

**LIRICA SPERIMENTALE**  
**"RIGOLETTO"**

**Uscite**

Cachet artisti	69.530.000
Contributi previdenziali artisti	5.314.876
Personale di sala	643.818
Fitto locali di spettacolo	7.804.000
Spese tipografia e pubblicità	3.871.633
Viaggi e soggiorno artisti a carico Fondazione	198.000
Allestimenti scenici	39.200.000
Trasporti e facchinaggi	3.900.000
<b>Totale complessivo</b>	<b>130.462.327</b>

**Entrate**

Contributo Ministero	100.000.000
Incasso serata	19.193.645
<b>Totale complessivo</b>	<b>119.193.645</b>

## **CORSO SPECIALE D'OPERA**

### **Uscite**

Compensi	124.760.000
Contributi previdenziali	466.674
spese varie	13.912.887
Nolo sedi svolgimento corsi	12.179.234
Nolo scene e costumi	42.000.000
	<hr/>
	193.318.795
Borse di studio	26.250.000
Totale complessivo	<hr/>
	<b>219.568.795</b>

### **Entrate**

Contributo Ministero	<b>210.000.000</b>
----------------------	--------------------

## CONCERTI C/ TERZI

### Uscite

06.02.2001	BANCA 121 SPA	33.264.421
24.02.2001	BANCA MONTE DEI PASCHI DI SIENA SPA	38.607.107
01.11.2001	BANCA MONTE DEI PASCHI DI SIENA SPA	22.339.024
11.11.2001	DA VERRAZZANO SRL	25.827.677
	<b>totale</b>	<b>120.038.229</b>

### Entrate

06.02.2001	BANCA 121 SPA (fatt. 11/01)	35.227.000
24.02.2001	BANCA MONTE DEI PASCHI DI SIENA SPA (fatt. 13/01)	39.704.000
01.11.2001	BANCA MONTE DEI PASCHI DI SIENA SPA (fatt. 1662/01)	24.339.000
11.11.2001	DA VERRAZZANO SRL (fatt. 1663/01)	29.066.000
	<b>Totale</b>	<b>128.336.000</b>
	- giro a nolo Salone su fatt. 1663/01	3.000.000
	<b>totale</b>	<b>125.336.000</b>

**FONDAZIONE ACCADEMIA MUSICALE CHIGIANA ONLUS**

**INCASSO TASSE ALLIEVI - ANNO 2001**

Descrizione	tasse iscrizione	tasse frequenza effettivi	tasse frequenza uditori
CANTO (S.VERRET)	1.190.000	6.102.000	1.635.000
CANTO (KABAIVANSKA)	2.450.000	3.852.000	880.000
FLAUTO (A.NICOLET)	2.116.000	5.010.000	1.636.000
FLAUTO (P.GALLOIS)	770.000	4.008.000	0
VIOLINO (G.CARMIGNOLA)	1.120.000	4.464.000	243.000
VIOLINO (B.BELKIN)	1.120.000	6.600.000	513.000
VIOLONCELLO (M.BRUNELLO)	1.120.000	5.456.000	243.000
CHITARRA (O.GHIGLIA)	2.816.000	14.578.000	1.866.000
CLARINETTO (A.PAY)	770.000	6.580.000	0
PIANOFORTE (M.CAMPANELLA)	1.680.000	4.690.000	1.560.000
PIANOFORTE (J.ACHUCARRO)	1.890.000	3.070.000	1.341.000
VIOLA (K.KASHKASHIAN)	980.000	2.520.000	0
VIOLA (J.BASHMET)	910.000	2.240.000	675.000
COMPOSIZIONE (A.CORGI)	969.996	4.342.000	972.000
MUSICA DA CAMERA (TRIO DI TRIESTE)	2.030.000	4.532.000	0
MUSICA DA CAMERA (A.MEUNIER)	910.000	4.018.000	0
DIREZIONE D'ORCHESTRA (G.GELMETTI)	5.236.762	14.180.600	1.548.000
QUARTETTO D'ARCHI (P.FARULLI)	1.330.000	5.230.000	0
ARPA (S.MILDONIAN)	490.000	2.004.000	0
CLAVICEMBALO (C.ROUSSET)	1.120.000	3.674.000	0
SEM.COMPOSIZ.MUSICA X FILM (PIOVANI)	0	0	3.078.000
SEM.COMPOSIZIONE (L.BERIO)	0	0	1.886.041
SEM.PIANOFORTE (M.POLLINI)	1.120.000	2.034.000	7.236.000
<b>TOTALE TASSE</b>	<b>32.138.758</b>	<b>109.184.600</b>	<b>25.312.041</b>

<b>Riepilogo:</b>	
tasse iscrizione	32.138.758
tasse frequenza effettivi	109.184.600
tasse frequenza uditori	25.312.041
tasse allievi non ammessi e/o ritirati	1.768.000
<b>totale</b>	<b>168.403.399</b>
biglietti giornalieri ai vari corsi	12.606.000
<b>totale tasse</b>	<b>181.009.399</b>
-IVA	30.168.140
+ arrotondamenti	- 558
<b>totale (come da bilancio)</b>	<b>150.840.701</b>

ACCADEMIA MUSICALE CRISTIANA  
S I E N A

Statistica Allievi per Corso 2001

CORSI	EFFETTIVI				UDITORI			
	ISCRIZIONI  pervenute	Allievi  esaminati	Allievi  accettati	SITUAZIONE  DEFINITIVA	ISCRIZIONI  pervenute	Allievi  presentati	Allievi  Pass.Udit.	SITUAZIONE  DEFINITIVA
CANTO (S.VERRETT)	22	15	11	11	5	4	2	6
CANTO (R.KABAIWANSKA)	50	27	11	11	0	0	5	5
FLAUTO (A.NICOLET)	32	26	17	15	5	5	5	10
FLAUTO (P.GALLOIS)	19	12	12	12	0	0	0	0
VIOLINO (G.CARMIGNOLA)	17	15	9	9	0	0	1	1
VIOLINO (B.BELKIN)	23	14	12	12	2	1	1	2
VIOLONCELLO (M.BRUNELLO)	17	15	11	11	2	0	1	1
CHITARRA (O.GHIGLIA)	43	39	24	24	2	1	5	6
CLARINETTO (A.PAY)	13	10	10	10	0	0	0	0
PIANOFORTE (M.CAMPANELLA)	30	23	10	10	13	5	2	7
PIANOFORTE (J.ACHUCARRO)	33	23	10	10	10	8	1	9
VIOLA (K.KASHKASHIAN)	19	11	9	9	2	0	0	0
VIOLA (J.BASHNET)	20	13	8	8	3	3	2	5
COMPOSIZIONE (A.CORCHI)	16	16	14	13	5	4	2	6
MUSICA DA CAMERA (TRIO DI TRIESTE)	34	27	23	23	0	0	0	0
MUSICA DA CAMERA (A.MEUNIER)	18	12	12	9	0	0	0	0
DIREZIONE D'ORCHESTRA (G.GELMETTI)	63	63	19	14	8	5	2	7
QUARTETTO D'ARCHI (P.FARULLI)	20	20	20	19	0	0	0	0
ARPA (S.WILSONIAN)	9	7	7	6	0	0	0	0
CLAVICEMBALO (C.ROUSSET)	21	12	12	11	0	0	0	0
SEM.MUSICA INTUITIVA (N.STOCKHAUSEN)	2	0	0	0	0	0	0	0
SEM.COMPOSIZIONE MUS.PER FILM (PIOVANI)	0	0	0	0	42	40	0	40
SEM.COMPOSIZIONE (L.BERIO)	1	0	0	0	52	46	0	46
SEM.PIANOFORTE (M.POLLINI)	26	16	10	10	63	63	4	67
<b>TOTALI</b>	<b>548</b>	<b>416</b>	<b>271</b>	<b>257</b>	<b>214</b>	<b>185</b>	<b>33</b>	<b>218</b>

ACCADEMIA MUSICALE CHIGIANA  
S I E N A

allegato n. 9/3

Statistica Allievi per Nazionalità 2001

NAZIONALITA'	EFFETTIVI				UDITORI			
	ISCRIZIONI	Allievi	Allievi	SITUAZIONE	ISCRIZIONI	Allievi	Allievi	SITUAZIONE
	pervenute	esaminati	accettati	DEFINITIVA	pervenute	presentati	Pass.Udit.	DEFINITIVA
ALBANIA	1	1	1	1	0	0	0	0
ARGENTINA	10	8	7	7	0	0	0	0
ARMENIA	2	0	0	0	0	0	0	0
AUSTRALIA	6	6	2	2	0	0	0	0
AUSTRIA	6	6	4	4	0	0	1	1
BELGIO	1	1	1	1	0	0	0	0
BRASILE	1	1	1	1	0	0	0	0
BULGARIA	5	4	4	4	0	0	0	0
CANADA	4	3	2	2	0	0	0	0
CINA - REPUBBLICA POPOLARE	2	2	2	2	0	0	0	0
COREA DEL SUD	29	15	6	6	3	2	1	3
CROAZIA	3	2	1	1	0	0	0	0
DANIMARCA	1	1	1	1	0	0	0	0
FINLANDIA	3	3	2	2	0	0	1	1
FRANCIA	22	16	14	12	6	6	0	6
GEORGIA STATI UNITI SOVIETICI	1	1	1	1	0	0	0	0
GERMANIA	17	12	8	7	5	4	2	6
GIAPPONE	48	35	26	25	4	3	5	8
GRAN BRETAGNA	9	6	3	2	1	1	0	1
GRECIA	8	8	5	5	0	0	1	1
GUAYANA FRANCESE	0	0	0	0	0	0	0	0
IRLANDA	3	3	1	1	0	0	0	0
ISLANDA	0	0	0	0	1	1	0	1
ISRAELE	6	4	4	4	0	0	0	0
ITALIA	237	176	117	113	158	142	8	150
JUGOSLAVIA	3	3	3	2	0	0	0	0
LETTONIA	1	1	1	1	0	0	0	0
LUSSEMBURGO	0	0	0	0	0	0	0	0
MACEDONIA	1	1	0	0	0	0	1	1
MALTA	1	1	0	0	0	0	0	0
MESSICO	5	4	1	1	5	5	0	5
NORVEGIA	5	4	4	4	0	0	0	0
OLANDA	3	3	1	1	1	1	0	1
POLONIA	12	8	5	5	0	0	0	0
PORTOGALLO	1	1	0	0	0	0	1	1
REPUBBLICA SUDAFRICANA	2	1	1	1	0	0	0	0
ROMANIA	5	3	2	1	0	0	1	1
RUSSIA	4	4	2	2	0	0	0	0
SLOVENIA	0	0	0	0	0	0	0	0
SPAGNA	30	23	11	11	14	12	3	15
STATI UNITI D'AMERICA	23	23	10	9	5	4	8	12
SVEZIA	0	0	0	0	0	0	0	0
SVIZZERA	7	6	4	4	0	0	0	0
TAIWAN	9	8	6	6	0	0	0	0
THAILANDIA	1	1	1	0	0	0	0	0
TUNISIA	0	0	0	0	11	4	0	4
TURCHIA	6	6	5	4	0	0	0	0
UCRAINA	1	0	0	0	0	0	0	0
UNGHERIA	2	1	1	1	0	0	0	0
VENEZUELA	1	0	0	0	0	0	0	0
<b>TOTALI</b>	<b>548</b>	<b>416</b>	<b>271</b>	<b>257</b>	<b>214</b>	<b>185</b>	<b>33</b>	<b>218</b>

allegato n. 10

### MICAT IN VERTICE 2001

Manifestazione	data	abbonamenti	biglietti venduti	omaggi	incasso lordo
Lonquich	12 gennaio	239	134	34	6.500.838
Ars Trio	19 gennaio	206	72	22	4.331.838
Accardo / Canino	26 gennaio	239	137	84	6.433.838
Harrell / Hollingworth	2 febbraio	239	91	24	5.061.838
Oratetto Talich / Pasquier	9 febbraio	206	64	21	4.152.838
Orchestra della Toscana	9 marzo	287	142	51	6.606.838
Balletto Naz.le della Georgia	17 marzo	287	169	55	7.398.838
L'Astrée / Polverelli	23 marzo	206	77	41	4.269.838
Hesperion XXI	31 marzo	239	117	71	6.827.838
Athestis Chorus	6 aprile	287	85	55	7.955.838
Athestis Chorus	22 novembre	350	107	54	7.185.167
Malkin / Vichi	30 novembre	222	50	18	4.041.417
Lortie	14 dicembre	350	34	35	5.462.167
<b>TOTALI</b>		<b>3.357</b>	<b>1.279</b>	<b>565</b>	<b>76.229.131</b>
				Iva su biglietti arrot.	- 7.622.546
				<b>Totale al netto di IVA</b>	<b>68.607.400</b>
		incasso da vendita programmi e guardaroba	3.892.500		
		IVA	- 648.750		
				<i>totale</i>	<b>3.243.750</b>
		<b>TOTALE INCASSI CONCERTI</b>	<b>M.I.V.</b>		<b>71.851.150</b>

**totale presenze concerti MIV 2001 = 5.201**

### CONCERTI ESTIVI 2001

Manifestazione	data	biglietti venduti	omaggi	incasso lordo	
Stockhausen / Bouman	7 luglio	55	19	720.000	
Divertimento Ensemble	10 luglio	69	12	794.000	
Andsnes	11 luglio	123	130	2.398.000	
Maestri e Allievi Chigiani	13 luglio	116	33	3.410.000	
Hill / Kashkashian	23 luglio	218	87	2.542.000	
Maestri e Allievi Chigiani	26 luglio	203	113	3.746.000	
Maestri e Allievi Chigiani	27 luglio	204	120	4.495.000	
Ughi / Specchi	29 luglio	359	112	9.174.000	
Festival Orchestra di Sofia / Belkin	4 agosto	493	139	11.181.000	
Bashmet / Muntjan	6 agosto	199	109	4.706.000	
Pay / Vichi	8 agosto	113	30	3.330.000	
Pollini	10 agosto	347	140	16.770.000	
Achucarro	11 agosto	430	96	8.872.000	
Campanella	18 agosto	536	122	12.464.000	
Allievi Chigiani classe Quartetto d'Archi	24 agosto	85	12	425.000	
<b>TOTALI</b>		<b>3.550</b>	<b>1.274</b>	<b>85.027.000</b>	
				Iva su biglietti arrot.	- 10.173.241
				<b>Totale al netto di Iva</b>	<b>74.851.967</b>
		incasso da vendita programmi	4.349.000		
		IVA	- 724.833		
				<i>totale</i>	<b>3.624.167</b>
		<b>TOTALE INCASSI CONCERTI ESTIVI</b>			<b>78.476.134</b>

**totale presenze concerti estivi 2001 = 4.824**



### SETTIMANA MUSICALE SENESE 2001

Manifestazione	data	biglietti venduti	omaggi	incasso lordo
Orchestra Coro Accademia S.Cecilia/Chung	14 luglio	647	285	24.285.000
Les Talens Lyriques	15 luglio	137	86	3.810.000
Orchestra della Toscana	16 luglio	130	76	3.425.000
Teatro Gioco Vita /Divertimento Ensemble	17 luglio	165	139	3.840.000
Lucchesini	18 luglio	196	107	4.650.000
Camerata Strumentale Città di Prato	19 luglio	119	86	2.950.000
Orchestra della Toscana	20 luglio	106	66	2.480.000
Orchestra Maggio Musicale Fiorentino	21 luglio	380	260	11.400.000
<b>TOTALI</b>		<b>1.880</b>	<b>1.105</b>	<b>56.840.000</b>
			Iva su biglietti arrot.	- 8.158.986 - 833
			<b>Totale al netto di Iva</b>	<b>48.680.181</b>
		incasso da vendita programmi	1.040.000	
		IVA	173.332	
			<i>totale</i>	<b>866.668</b>
		<b>TOTALE INCASSI PER CONCERTI SETTIMANA MUSICALE SENESE</b>		<b>49.546.849</b>

**presenze concerti Settimana Musicale Senese 2001 = 2.985**

### CONCERTI PER BAMBINI 2001

#### Il Maestro di Cappella di Rossini

Manifestazione	data	biglietti venduti	omaggi	incasso lordo
Orchestra Regionale Toscana ore 10	26 novembre	111	-	222.000
ore 11,15	26 novembre	82	-	164.000
ore 10	27 novembre	87	-	174.000
ore 11,15	27 novembre	127	-	254.000
ore 10	28 novembre	97	-	194.000
ore 11,15	28 novembre	142	-	284.000
<b>TOTALI</b>		<b>646</b>	<b>-</b>	<b>1.292.000</b>
			Iva su biglietti Arrot.	- 117.507 581
			<b>TOTALE INCASSI CONCERTI BAMBINI</b>	<b>1.175.074</b>

**totale presenze concerti estivi 2001 = 646**

### LIRICA SPERIMENTALE 2001

#### Rigoletto di G. Verdi

Manifestazione	data	biglietti venduti	omaggi	incasso lordo
Rigoletto	3 dicembre	410	99	10.004.000
Rigoletto	5 dicembre	430	119	10.710.000
<b>TOTALE</b>		<b>840</b>	<b>218</b>	<b>20.714.000</b>
			Iva su biglietti arrot.	- 2.355.879 524
			<b>Totale al netto di Iva</b>	<b>18.358.645</b>
		incasso da vendita programmi e guardaroba	1.002.000	
		IVA	- 167.000	
			<i>totale</i>	<b>835.000</b>
		<b>TOTALE INCASSI PER RIGOLETTO</b>		<b>19.193.645</b>

**presenze alle rappresentazioni di Rigoletto 2001 = 1.058**

### SAGGI FINALI DI CLASSE

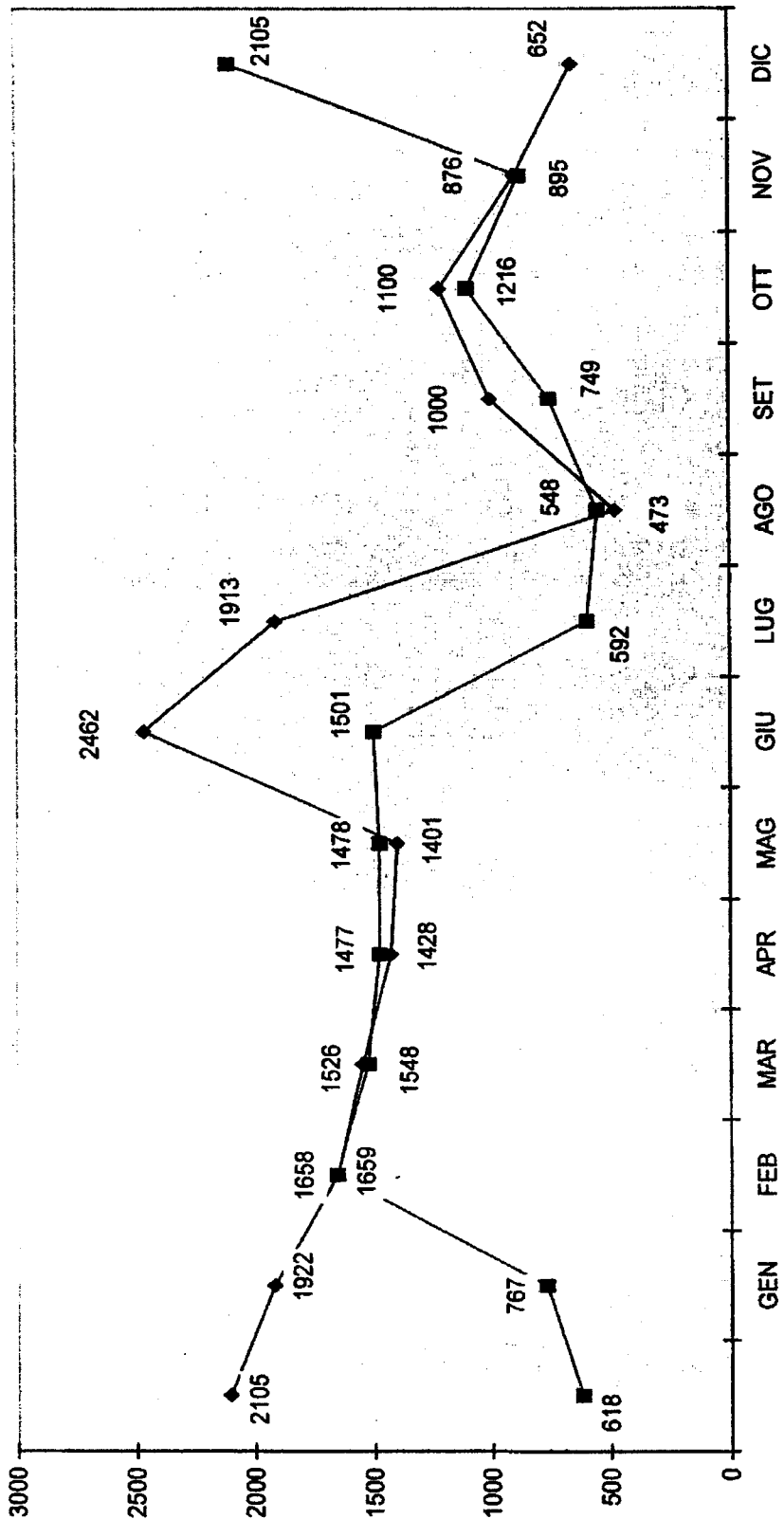
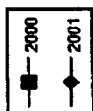
Manifestazione	data	biglietti venduti	omaggi	incasso lordo
Concerto finale classe di flauto (Nicolet)	20 luglio	28	-	140.000
Concerto finale classe di violoncello	25 luglio	88	-	440.000
Concerto finale classe viola (Kashkashian)	26 luglio	42	-	210.000
Concerto finale cl. di violino (Carmignola)	28 luglio	26	-	130.000
Concerto finale classe di canto (Verret)	31 luglio	182	-	910.000
Concerto finale classe di chitarra	2 agosto	105	4	525.000
Concerto finale classe di flauto (Gallois)	3 agosto	68	-	340.000
Con. fin. cl. di pianoforte (Campanella)	7 agosto	93	1	465.000
Concerto finale classe di viola (Bashmet)	9 agosto	69	-	345.000
Concerto finale classe di clarinetto	9 agosto	50	-	250.000
Concerto finale classe musica da camera	10 agosto	32	6	160.000
Concerto finale classe arpa	21 agosto	92	-	460.000
Conc. fin. cl. di pianoforte (Achucarro)	22 agosto	177	34	1.055.000
Concerto finale classe di violino (Belkin)	23 agosto	189	4	945.000
Concerto finale classe di quartetto d'archi	24 agosto	90	27	450.000
Concerto finale classe direzione orchestra/1	25 agosto	165	7	825.000
Concerto finale classe di composizione	28 agosto	60	11	300.000
Concerto finale classe direzione orchestra/2	29 agosto	227	10	1.135.000
Conc. fin. classe musica da camera (Meunier)	30 agosto	126	6	630.000
Concerto finale classe di clavicembalo	31 agosto	21	18	195.000
Concerto finale classe canto (Kabaivanska)	31 agosto	166	11	830.000
<b>TOTALE</b>		<b>2.096</b>	<b>139</b>	<b>10.740.000</b>
			Iva su biglietti	- 982.630
	incasso da vendita programmi		825.000	
	IVA		- 137.500	
			<b>Totale</b>	<b>687.500</b>
			Arr.	- 1.073
	<b>TOTALE INCASSI PER SAGGI FINALI</b>			<b>10.443.797</b>

**totale presenze saggi corsi estivi 2001 = 2.235**

**TOTALE PRESENZE 2001 = 16.949**

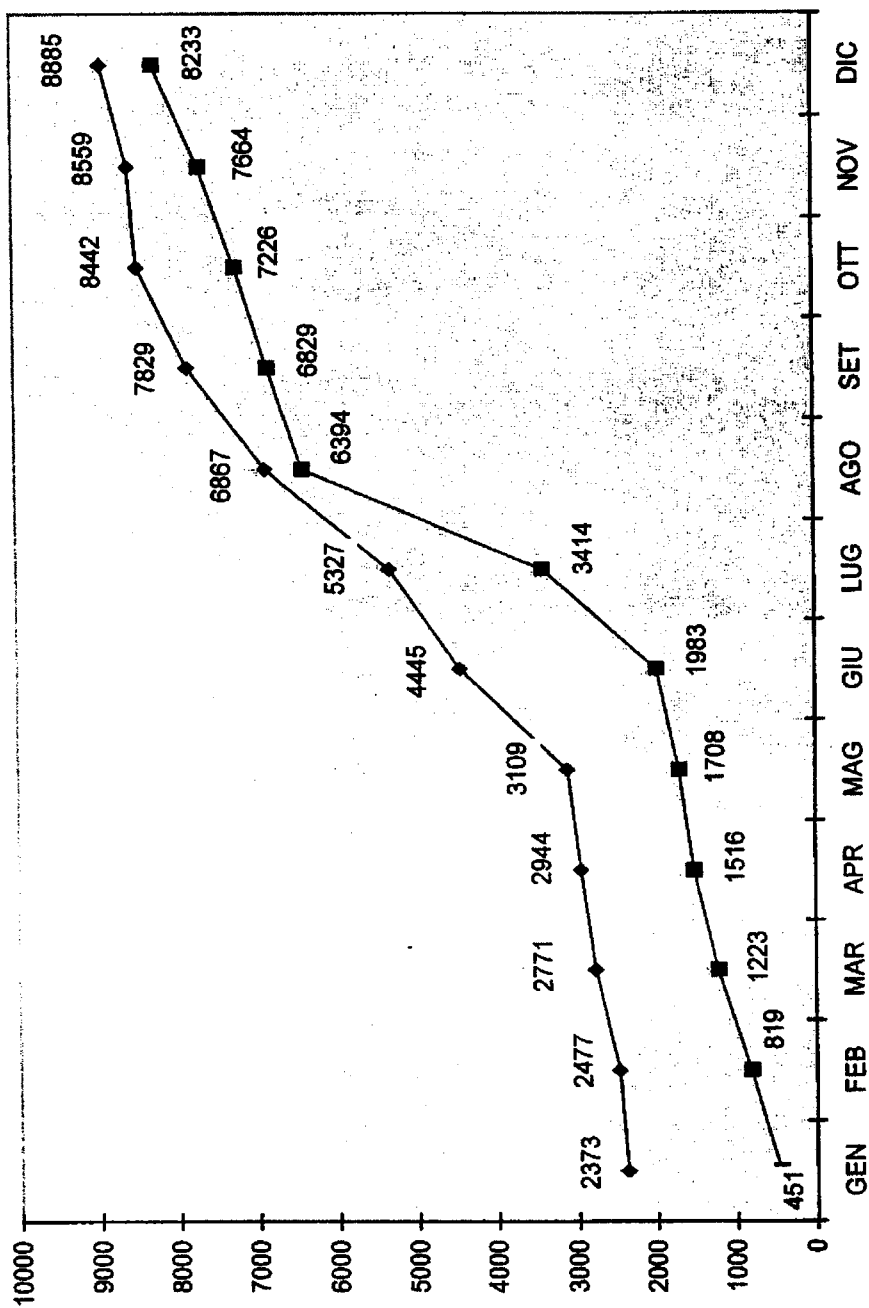
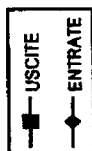
allegato n. 11/1

Saldi di cassa 2000 - 2001



allegato n. 1/2

Entrate - Uscite 2001



**ANNO 2001**  
**VISITE GUIDATE**  
al PALAZZO CHIGI SARACINI  
ed alla COLLEZIONE DI OPERE D'ARTE

<b>ACCADEMIA MUSICALE CHIGIANA</b>	<b>MONTE DEI PASCHI DI SIENA</b>
22 visite 361 presenze	47 visite 565 presenze

totale  
**69 GRUPPI**  
**926 VISITATORI**