

SENATO DELLA REPUBBLICA

— XIV LEGISLATURA —

N. 1827
TAB. 14
Annesso 7

DISEGNO DI LEGGE

presentato dal Ministro dell'economia e delle finanze

(TREMONTI)

(V. Stampato Camera n. 3201)

approvato dalla Camera dei deputati l'11 novembre 2002

*Trasmesso dal Presidente della Camera dei deputati alla Presidenza
il 13 novembre 2002*

**Bilancio di previsione dello Stato per l'anno finanziario 2003
e bilancio pluriennale per il triennio 2003-2005**

TABELLA n. 14

**Stato di previsione del Ministero per i beni e le attività culturali
per l'anno finanziario 2003**

ANNESSE N. 7

CONTO CONSUNTIVO

ACCADEMIA DI AGRICOLTURA DI TORINO – TORINO

ESERCIZIO FINANZIARIO 2001

ANNESSO N. 7

**allo stato di previsione del Ministero per i beni e le attività culturali
per l'anno finanziario 2003**

CONTO CONSUNTIVO

ACCADEMIA DI AGRICOLTURA DI TORINO - TORINO

ESERCIZIO FINANZIARIO 2001



ISTITUTO RICAMBIATO DI SVOLTA FONDATARE ACCADEMIA DI AGRICOLTURA CON RISERVO DI MAGGIO 1855

ACCADEMIA DI AGRICOLTURA DI TORINO

DECRETO PRESIDENTE DELLA REPUBBLICA 14 SETTEMBRE 1984

Torino, 25 marzo 2002
Prot. n. 133/02

10123 TORINO
VIA ANDREA DORIA, 10
TEL. E FAX 011 8127470
E-mail: TO0323@biblioteche.regione.piemonte.it

MINISTERO PER I BENI E LE ATTIVITÀ CULTURALI Direzione Generale per i Beni Librari e Archivistici Culturali
9 APR. 2002
Prot. n° 133/02
SERV. III

Ministero per i Beni Culturali e Ambientali
Uff. Centrale per i Beni librari, le istituzioni
culturali e l'editoria
Via Michele Mercati, 4
00197 - ROMA

M. Scandoli
9-4-02

Oggetto: Bilancio di previsione 2002 – Bilancio consuntivo 2001
Relazione attività 2001 – Programma 2002

Inoltre a codesto Ministero per i provvedimenti di competenza e in ottemperanza alla normativa la documentazione riguardante:

1. Il bilancio di previsione 2002, lo stato patrimoniale e il conto economico al 31/12/2001, lo stato patrimoniale e il conto economico 2001 e 2000, regolarmente approvati dai revisori dei conti nella seduta del 21 marzo 2002, approvati all'unanimità dal Consiglio Direttivo nella seduta del 22 marzo 2002 alle ore 10 e dall'Assemblea nella seduta del 22 marzo 2002 alle ore 16, come risulta dai rispettivi verbali.
2. La relazione del presidente al bilancio consuntivo relativo all'esercizio 2001;
3. La relazione sull'attività svolta nel 2001 e il programma che è in svolgimento nel corrente anno 2002. Il programma provvisorio è stato inviato con protocollo 420/01 del 21 dicembre 2001.


Come è evidente dal bilancio e dalla relazione illustrativa del Presidente, le risorse economiche non collegate a progetti cofinanziati sono decisamente esigue rispetto alla mole di attività svolta.

Quest'Accademia porge quindi rispettosa istanza affinché lo stanziamento ministeriale il cui ammontare è fisso oramai da numerosi anni, sia congruamente incrementato.

A disposizione per qualsiasi informazione o chiarimento che cotesto Ministero ritenesse opportuno richiedere, con osservanza.

MINISTERO PER I BENI
E LE ATTIVITÀ CULTURALI
Direzione Generale per i Beni
Librari e Archivistici Culturali

6 APR. 2002



Il Presidente
(Prof. Silvano Scannerini)
Scannerini

RENDICONTO FINANZIARIO 2001

PARTE I - ENTRATE

PARTE II - USCITE

**RELAZIONE DEL PRESIDENTE AL BILANCIO CONSUNTIVO
RELATIVO ALL'ESERCIZIO 2001**

1. PREMESSE E CONSIDERAZIONI

In ottemperanza a quanto previsto dalla Circolare del Ministero dei Beni Culturali e Ambientali n.40 del 28 marzo 1996, il bilancio di esercizio è stato redatto secondo i principi e i criteri di valutazione disposti dal Codice Civile per le società di capitali, laddove l'applicazione di tali principi e criteri non si è dimostrata in contrasto con la natura e le caratteristiche dell'Ente Accademico.

Inoltre, si ricorda che:

- Lo Statuto dell'Accademia, approvato con D.P.R. 14/9/1984, successivamente modificato con Decreto del Ministro beni culturali del 21/12/2000 prevede come Organi Statutari il Presidente, il Consiglio Direttivo, l'Assemblea e i Revisori dei Conti, regolarmente in funzione, come risulta dagli atti ufficiali.

- Le norme di gestione previste dallo Statuto sono state regolarmente applicate, come riportato nei verbali degli organi statutari.

- La contabilità è basata sul metodo della partita doppia ed è affidata alla gestione della società "CO.FI. s.a.s. di Emilio Gattiglia & C.", specializzata nel settore della elaborazione dati ai fini contabili e fiscali. Il servizio di cassa è affidato alla Cassa di Risparmio di Torino, che gestisce anche il patrimonio finanziario dell'Accademia. La cassa delle "piccole spese" viene gestita dalla segreteria. Le scritture contabili risultano regolarmente tenute.

- Il bilancio preventivo 2001 è stato approvato il 27 marzo 2001 dal Consiglio Direttivo in via provvisoria e dall'Assemblea in via definitiva il 30 marzo 2001, come da Statuto. Quello consuntivo è illustrato di seguito. Le variazioni di bilancio approvate dal Consiglio Direttivo sono elencate in apposito registro.

- La verifica delle movimentazioni finanziarie della banca e della cassa per "piccole spese" è eseguita dalla "CO.FI. s.a.s.". L'esame delle scritture contabili trasmesse dalla Tesoreria e di quelle presenti in Accademia risulta regolare, come meglio precisato in seguito.

- I libri dell'inventario dei beni mobili ed immobili e di quelli mobili non ammortizzabili risultano regolari.

- L'Accademia non è soggetta agli adempimenti prescritti ai fini dell'IVA.

- Le giacenze di magazzino risultano da apposito registro e sono regolari.

- I libri dei verbali delle riunioni dell'Assemblea e del Consiglio Direttivo risultano regolari.

- La gestione del personale è affidata alla società di consulenza "GRT consulting s.r.l.", la quale garantisce la regolarità e l'aggiornamento dei libri matricola, paghe e infortuni.

2. PRINCIPI DI REDAZIONE DEL BILANCIO

I principi contabili utilizzati per la redazione del bilancio al 31/12/2001 sono conformi ai dettati di cui all'art. 2423-bis del codice civile ed ispirati a criteri prudenziali nel rispetto delle norme legislative.

In particolare si fa presente quanto segue:

- non si sono verificati casi eccezionali che impongano di derogare alle disposizioni di legge;
- la valutazione delle voci è stata fatta secondo prudenza e nella prospettiva della continuazione dell'attività;
- i criteri di valutazione non sono stati modificati rispetto al precedente esercizio;
- la struttura espositiva delle voci del bilancio non è propriamente quella adottata dal codice civile agli artt. 2424 e 2425 (introdotta dal D.Lgs. 9 aprile 1991, n.127, che attua le Direttive CEE n.78/660 del 25 luglio 1978 e VII n.83/349 del 13 giugno 1983), sebbene sia stata ad essa il più possibile uniformata;
- in conformità alla legislazione nazionale, il bilancio è stato redatto in unità di euro, operando l'arrotondamento delle cifre decimali. La contabilità sino al 31/12/2001 è stata tenuta in lire.

3. CRITERI DI VALUTAZIONE

Immobilizzazioni immateriali

L'iscrizione in bilancio del software e delle spese pluriennali capitalizzate è avvenuta in base al costo sostenuto e documentato, ridotto degli ammortamenti in previsione di una vita utile rispettivamente pari a 3 e a 5 anni.

Detti ammortamenti, operati in conto, sono stati contabilizzati a diretta riduzione del costo di acquisto delle rispettive voci e sono stati operati in funzione della prevista utilità futura e in ottemperanza alle quote previste dal codice civile.

Immobilizzazioni materiali

Sono state iscritte al costo di acquisto ridotto per ammortamenti, allocati in apposito fondo del passivo ed eseguiti in ragione della vita utile dei cespiti ed in funzione dell'impiego nell'attività dell'Accademia.

Per gli immobili di Torino e Vezzolano sono state eseguite in passato (1994) rivalutazioni per adeguare il valore contabile al corrente valore di mercato. Le rivalutazioni sono affluite, contabilmente, in un fondo del netto patrimoniale.

Gli ammortamenti sono stati rilevati, avuta presente la residua capienza da ammortizzare, con la applicazione delle aliquote nel seguito precisate e raffrontate con quelle dello scorso esercizio:

	<u>31/12/2000</u>	<u>31/12/2001</u>
- immobili	3%	3%
- attrezzature	20%	20%

Gli ammortamenti sono stati effettuati a partire dal momento di entrata in funzione dei beni e sono stati calcolati a quote costanti, in base alla vita utile stimata dei cespiti, tenendo conto della residua possibilità di utilizzazione economica e considerando anche l'usura fisica di tali beni nel rispetto delle disposizioni di cui all'art. 2426 c.c.

Non sono stati effettuati ammortamenti anticipati o accelerati.

I beni di valore unitario modesto la cui utilità si esaurisce nell'esercizio di acquisto sono stati iscritti direttamente tra le spese.

Immobilizzazioni finanziarie

Sono costituite da strumenti di investimento gestiti dalla Banca C.R.T. spa (gestione patrimoniale CRT Obbligazionaria Euro e fondo monetario Personalfondo), sui quali viene investita la parte di liquidità eccedente le normali spese previste, e da una polizza assicurativa INA costituita a fronte del fondo TFR per i dipendenti.

Tali poste sono state valutate al costo di acquisto delle quote e dei premi versati.

Accertamenti di fine esercizio

Gli accertamenti sono stati operati secondo il criterio dell'effettiva competenza dell'esercizio in ragione del tempo fisico.

4. ESAME DELLE PRINCIPALI VOCI DI BILANCIO

Il conto patrimoniale dell'esercizio 2001 presenta un totale attivo di € 313.721, contro un totale passivo di € 317.384. L'eccedenza sulle attività è pertanto di € 3.663, che rappresenta un disavanzo di gestione che verrà coperto mediante il ricorso al patrimonio netto preesistente.

Il conto economico presenta un totale proventi di € 92.038 ed un totale spese di € 95.700.

In particolare, si ritiene opportuno il commento di alcune voci.

Immobilizzazioni immateriali

Il dettaglio delle movimentazioni è contenuto nelle tabelle che seguono.

categoria	costo storico (A)	rivalutazioni (B)	ammortamenti (C)	svalutazioni (D)
software applicativo	713	0	475	0
spese pluriennali capitalizzate	12.038	0	12.038	0
TOTALE	12.750	0	12.513	0

Tabella 1: valori immobilizzazioni immateriali all'inizio dell'esercizio

categorie	acquisti (E)	riclassific. (F)	alienazioni (G)	rivalutaz. (H)	ammortam. (I)	svalutaz. (L)
software applicativo	521	0	0	0	411	0
spese pluriennali capitalizzate	0	0	0	0	0	0
TOTALE	521	0	0	0	411	0

Tabella 2: variazioni dell'esercizio

categorie	costo storico (A+E+/-F-G)	rivalutazioni (B+H)	ammortamenti (C+I)	svalutazioni (D+L)	totale
software applicativo	1.233	0	888	0	347
spese pluriennali capitalizzate	12.038	0	12.038	0	0
TOTALE	13.271	0	12.924	0	347

Tabella 3: valore immobilizzazioni immateriali al termine dell'esercizio

Immobilizzazioni materiali

I valori degli immobili di proprietà dell'Accademia sono rimasti invariati rispetto all'esercizio precedente.

Il loro valore, al lordo di un Fondo di ammortamento di € 360.588, ammonta a € 434.030, di cui € 312.456 per la sede di Torino ed € 121.574 per la cascina di Vezzolano; parimenti rimane invariato l'ammontare del Fondo di rivalutazione di € 36.359.

Le quote di ammortamento (3%) degli immobili sono state applicate sui valori rivalutati.

Il dettaglio delle movimentazioni è contenuto nelle tabelle seguenti.

categoria	costo storico (A)	rivalutazioni (B)	ammortamenti (C)	svalutazioni (D)
immobile Torino	2.928	309.530	248.183	0
immobile Vezzolano	1.138	120.438	99.384	0
impianti	8.024	0	8.024	0
mobili-biblioteca-collezioni	0	0	0	0
attrezzature diverse	19.699	0	17.386	0
TOTALE	31.787	429.968	372.876	0

Tabella 4: valori immobilizzazioni materiali all'inizio dell'esercizio

categorie	acquisti (E)	riclassific. (F)	alienazioni (G)	rivalutaz. (H)	ammortam. (I)	svalutaz. (L)
immobile Torino	0	0	0	0	9.374	0
immobile Vezzolano	0	0	0	0	3.647	0
impianti	0	0	0	0	0	0
mobili-biblioteca-collezioni	0	0	0	0	0	0
attrezzature diverse	2.862	0	0	0	1.430	0
TOTALE	2.862	0	0	0	14.451	0

Tabella 5: variazioni dell'esercizio

categorie	costo storico (A+E+/-F-G)	rivalutazioni (B+H)	ammortamenti (C+I)	svalutazioni (D+L)	totale
immobile Torino	2.926	309.530	257.557	0	54.899
immobile Vezzolano	1.138	120.430	103.031	0	18.543
impianti	8.024	0	8.024	0	0
mobili-biblioteca-collezioni	0	0	0	0	0
attrezzature diverse	22.561	0	18.816	0	3.745
TOTALE	34.649	429.960	387.428	0	77.187

Tabella 6: valore immobilizzazioni materiali al termine dell'esercizio

Immobilizzazioni finanziarie

In tale voce sono stati recepiti gli investimenti di natura finanziaria avente carattere di immobilizzo. Nello specifico, si tratta di:

- Fondo comune di investimento *Personalfondo monetario* (investimento iniziale: € 2.582, a cui si sono aggiunti € 15.494 versati nel corso del 2000);
- Gestione patrimoniale obbligazionaria euro (investimento iniziale: € 158.389, contabilizzato al netto delle commissioni di ingresso pari ad euro 1.347);
- Polizza INA per far fronte alla liquidazione del fondo TFR (€ 8.289).

A tali importi si aggiunge il credito verso l'Erario per l'acconto sul TFR pari a euro 26, che va considerato un credito immobilizzato.

Il saldo delle immobilizzazioni finanziarie a fine anno risulta pari a € 183.433.

Patrimonio netto

Il dettaglio delle movimentazioni del patrimonio netto è fornito nella tabella seguente.

descrizione	patrimonio netto	fondo rivalutazione immobili	avanzo (disavanzo) di gestione	patrimonio netto
saldo 31/12/2000	243.447	36.359	69	279.875
destinazione avanzo 2000	69	0	-69	0
disavanzo di gestione esercizio 31/12/2001	0	0	-3.663	-3.663
Saldo 31/12/2001	243.516	36.359	-3.663	276.211

Tabella 7: movimentazione del patrimonio netto

Fondi del passivo

Il fondo liquidazione del Personale - T.F.R. - aggiornato al 31/12/2001 è di € 11.119 ed ha subito la seguente movimentazione:

- fondo al 31/12/2000	€ 9.645
- accantonamento al 31/12/2001	€ 1.474
- fondo al 31/12/2001	€ 11.119

Accertamenti

Gli *accertamenti attivi* rilevati al 31/12/2001 sono:

- C.R.T. per interessi attivi netti su c/c	€ 95
- Saldo contributo Regione ISBN	€ 2.066
- Contributo Regione per restauro archivio	€ 4.132
- Contributo C.N.R. per annali	€ 5.165
- Contributo Provincia di Asti	€ 5.165
- Contributo CCIAA Torino per ricerche	€ 5.165

Per un totale arrotondato pari a € 21.786

Gli *accertamenti passivi* rilevati al 31/12/2001 sono:

- Italgas di competenza 2001	€ 448
- AEM di competenza 2001	€ 246
- Gierreti di competenza 2001	€ 783
- Telecom per scatti competenza 2001	€ 95
- CO.FI. s.a.s. di competenza 2001	€ 186
- Bit Bros di competenza 2001	€ 62
- Dott.Genre per fatture da ricevere competenza 2000	€ 165
- Notaio Calleri per prestazioni 2001	€ 961
- Saldo INAIL 2001 dipendenti	€ 14
- Saldo INAIL 2001 collaboratori	€ 55
- Stima spese per restauro scatole (dott.ssa Gallarini)	€ 1.026
- Stima spese per restauro libri (dott.ssa Gallarini)	€ 1.541

- Stima spese per annali	€ 6.714
- Stima spese per restauro libri	€ 2.564
- Stima spese per restauro archivi	€ 4.132
- Stima spese per lavori Vezzolano	€ <u>1.239</u>

Per un totale arrotondato pari a € 20.230

Commento alle voci del conto economico

Il disavanzo risultante dal bilancio 2001, pari ad € 3.663, verrà coperto mediante il ricorso al patrimonio netto.

Sul fronte dei proventi, la diminuzione più sensibile rispetto agli analoghi contributi percepiti nel 2000, è stata quella dei *Contributi degli Enti vari*, che comprendono:

- Contributo Regione per biblioteca	€ 13.428
- Contributo Regione L.R.78/1978	€ 930
- Contributo Regione (catalogazione SBN)	€ 10.329
- Contributo Regione per restauro libri	€ 7.230
- Contributo Regione per restauro archivio (accertato)	€ 4.132
- Contributo Provincia di Asti (accertato)	€ 5.165
- Contributo fondazione C.R.C.	€ <u>1.549</u>

Per un totale arrotondato pari a € 42.763

Tale voce, nel 2000, ammontava ad € 50.613.

Il *Contributo Ministeriale* è rimasto di € 36.152 (contabilizzato al netto dell'imposta di bollo di 1 euro).

I *proventi da attività istituzionali* sono incrementati, passando da € 1.033 ad € 11.362 grazie ad un contributo della CCIAA di Torino per un programma di ricerca sulla subirrigazione nel tenimento di Vezzolano ed un contributo stimato del CNR a sostegno degli annali.

Gli *interessi attivi* sono aumentati, passando da € 61 ad € 363.

Sul versante delle spese, gli *oneri per il personale* (al lordo dei contributi) sono passati da € 23.233 ad € 23.989; le *spese per servizi* (contabili, per tenuta delle paghe, di pulizia, per utenze, postali e bancarie) sono aumentate, passando da € 10.601 ad € 13.251, soprattutto a causa dell'aumento dei costi per la tenuta delle paghe da parte di una società esterna.

Le *spese per attività culturali* passano da € 29.836 ad € 34.711, come di seguito disaggregate.

Le *spese per annali* sono diminuite, passando da € 7.893 ad € 6.714.

Le spese specifiche di gestione della biblioteca e di catalogazione SBN passano da € 15.486 ad € 22.298.

Le spese per attività di ricerca sono risultate di € 3.825 ed hanno riguardato la sperimentazione sugli impianti di subirrigazione in Vezzolano.

Le spese per le riunioni assembleari esterne e per l'inaugurazione dell'anno accademico sono state limitate ad € 1.874 (contro € 5.466 del 2000).

Al conto *imposte e tasse* sono stati addebitati i seguenti importi:

- accantonamento IRPEG 2001	€ 615
- accantonamento IRAP 2001	€ 1.099
- ritenute su interessi attivi bancari	€ 98
- tassa raccolta rifiuti 2001	€ <u>183</u>

Per un totale arrotondato pari a € 1.995

L'ICI sul fabbricato nel comune di Albugnano non viene più corrisposta in quanto, su richiesta dell'Accademia, è stata ottenuta la esenzione per ubicazione dell'immobile in territori montani.

In conformità a quanto previsto per gli enti che non svolgono attività commerciale, l'Accademia determina l'IRAP sulla base imponibile data dalla somma delle retribuzioni dei lavoratori dipendenti, dei compensi corrisposti ai collaboratori coordinati e continuativi e delle somme erogate a coloro che hanno effettuato prestazioni di lavoro autonomo occasionale. L'aliquota è del 4,25%.

Anche le *spese per manutenzioni ordinarie* sono diminuite, passando da € 2.260 ad € 1.462.

Rispetto al preventivo 2001 va rilevato che sono aumentate notevolmente le spese per il personale e di queste in modo particolare quelle per le collaborazioni coordinate e continuative, peraltro indispensabili per sostenere i programmi cofinanziati necessari per l'attività dell'Accademia.

Si tenga a questo proposito presente che l'Accademia, nella sua attività istituzionale di conservazione della memoria storica dell'agricoltura piemontese, necessita di collaborazioni esterne nel campo della catalogazione, del restauro, della impostazione e gestione dei sistemi informatici sia a fini museali, sia a fini tecnico-scientifici e di gestione *on-line* della biblioteca.

Le spese di gestione ed amministrazione hanno del pari subito un incremento significativo.

Le spese per annali, per quanto contenute rispetto all'anno 2000, sono esse pure aumentate rispetto al preventivo.

Un incremento particolarmente importante, pur nella limitatezza del valore assoluto, è stato quello delle ricerche, dipendenti, in questa fase, da costi relativamente elevati relativi alla sperimentazione svolta nell'azienda di Vezzolano.

5. RISULTATO DI CASSA

L'analisi del bilancio di cassa porta ad un avanzo pari a € 30.467 così determinato:

Entrate di cassa:

- fondo cassa esercizio 2000	€ 11.327
- incassi 2001 con reversali	<u>€ 92.097</u>
Totale incassi (A)	€ 103.424

Uscite di cassa:

- pagamenti 2001 con mandati	<u>€ 72.957</u>
Totale pagamenti (B)	€ 72.957

Avanzo di gestione (A - B): € 30.467

6. BILANCIO PREVENTIVO PER IL 2002

Il bilancio preventivo per il 2002 è stato predisposto ipotizzando un contributo ministeriale pari a € 36.152, contributi da enti vari per un totale di 36.152 euro, di cui 13.428 euro contributi della Regione Piemonte per biblioteca, archivio e restauri di materiali vari e contributi da enti vari per 22.724 euro.

Sul fronte delle spese, si rilevano i costi crescenti e praticamente incompressibili relativi alle spese correnti di amministrazione indispensabili, peraltro, per garantire il funzionamento istituzionale dell'Accademia ed il rispetto delle norme di legge. Essi sono previsti in 54.486 euro.

Quelli per attività istituzionali sono previsti in soli 11.362 euro a cagione dell'estrema limitatezza delle risorse che in parte giungono all'Accademia come cofinanziamenti e rischiano di ridursi a mere partite di giro.

A tutto ciò si aggiunge la necessità di un rilevante investimento in spese varie che non potranno scendere al di sotto di 18.850 euro.

In tal modo il bilancio viene impostato a pareggio sulla cifra di 85.215 euro, ma è d'obbligo rilevare come la scarsità delle risorse sia tale da rappresentare una dura limitazione all'attività dell'Accademia che pure potrebbe essere di rilevante utilità, sia dal punto di vista dei servizi di biblioteca e della valorizzazione dei beni culturali sia dal punto di vista dell'attività nel campo della ricerca e dell'educazione permanente

Torino, li 21 marzo 2002.

Il Presidente



(Prof. Silvano Scannerini)

I revisori dei conti sottoscritti, presa visione del bilancio e della Relazione del Presidente, constatata la regolarità degli atti e delle scritture, approvano.


Torino, li 21 marzo 2002.

Il Collegio degli Accademici revisori

Dott. Aurelio Aghemo
(Revisore dei conti nominato dal Ministero per i
beni e le attività culturali)



Prof. Angelo Ciotti
(Revisore nominato dall'Accademia)



**SITUAZIONE PATRIMONIALE, CONTO ECONOMICO
E SITUAZIONE AMMINISTRATIVA
AL 31 DICEMBRE 2001**

STATO PATRIMONIALE al 31/12/2001

ATTIVITA'	<i>valori in euro</i>	<i>valori in lire</i>
IMMOBILIZZAZIONI NETTE		
Immateriali		
Software applicativo	347	672.000
Spese pluriennali ammortizzabili	0	4
totale immobilizzazioni immateriali	347	672.004
Materiali		
Immobile Torino (fondo amm.to)	312.456 257.557	605.000.000 498.700.000
Immobile Vezzolano (fondo amm.to)	121.574 103.031	235.400.000 199.496.000
Impianti (fondo amm.to)	8.024 8.024	15.535.685 15.535.684
Mobili-biblioteca-collezioni (fondo amm.to)	0 0	1 0
Attrezzature diverse (fondo amm.to)	22.561 18.816	43.684.508 36.432.764
totale immobilizzazioni materiali	77.187	149.455.746
Finanziarie		
Polizza INA accantonamento TFR	8.289	16.049.540
Personal fondo monetario Banca CRT spa	18.076	35.000.001
Fondo obbligazionario euro Banca CRT spa	157.042	304.076.213
Credito verso Erario per acconto TFR	26	51.000
totale immobilizzazioni finanziarie	183.433	355.176.754
TOTALE IMMOBILIZZAZIONI NETTE	260.968	505.304.504
ATTIVO CIRCOLANTE		
Crediti		
Credito verso Erario	0	0
Credito verso INPS	180	348.693
Fornitori c/anticipi	162	313.700
totale crediti	342	662.393
Disponibilità liquide		
Cassa	158	306.300
CRT-servizio di tesoreria	30.466	58.991.322
totale disponibilità liquide	30.625	59.297.622
TOTALE ATTIVO CIRCOLANTE	30.967	59.960.015

	<i>valori in euro</i>	<i>valori in lire</i>
ACCERTAMENTI ATTIVI		
Accertamenti attivi	21.786	42.183.120
TOTALE ACCERTAMENTI ATTIVI	21.786	42.183.120
Totale Attivo	313.721	607.447.639
PASSIVITA'		
PATRIMONIO NETTO		
Patrimonio netto	243.515	471.511.433
Fondo rivalutazione immobili 1994	36.359	70.400.000
Avanzo/disavanzo di gestione	-3.663	-7.091.797
TOTALE PATRIMONIO NETTO	276.211	534.819.636
FONDI		
Fondo TFR personale	11.119	21.530.076
TOTALE FONDI	11.119	21.530.076
DEBITI		
verso personale	1.236	2.394.000
verso Erario per ritenute	260	503.901
verso INPS	565	1.094.000
verso INAIL	9	18.212
verso collaboratori	792	1.533.000
verso terzi	3.143	6.086.400
debiti tributari	154	297.500
TOTALE DEBITI	6.160	11.927.013
ACCERTAMENTI PASSIVI		
Accertamenti passivi	20.230	39.170.914
TOTALE ACCERTAMENTI PASSIVI	20.230	39.170.914
Totale Passivo	313.721	607.447.639

CONTO ECONOMICO al 31/12/2001		
	<i>valori in euro</i>	<i>valori in lire</i>
PROVENTI		
CONTRIBUTI	79.843	154.597.500
Contributo Ministeriale	36.151	69.997.500
Contributi enti vari	42.763	82.800.000
Contributi da privati	930	1.800.000
ALTRI PROVENTI	12.195	23.612.509
Interessi attivi da banca, titoli, posta	363	703.216
Proventi da attività istituzionali	11.362	22.000.000
Rimborsi spese e sopravvenienze attive	467	904.516
Arrotondamenti attivi	2	4.777
TOTALE PROVENTI	92.038	178.210.009
SPESE		
ORGANI STATUTARI	400	775.300
- spese organi direttivi e revisori dei conti	400	775.300
DIVERSE DI AMMINISTRAZIONE	43.320	83.879.179
- stipendi personale	17.738	34.345.511
- oneri sociali personale	4.777	9.250.171
- accantonamento TFR	1.474	2.854.193
- postali, telefoniche, bancarie	2.411	4.669.298
- cancelleria, minute, vigilanza	2.890	5.596.590
- riscaldamento, pulizia, energia elettrica, acqua	5.731	11.096.722
- consulenze contabili e varie	5.109	9.892.788
- imposte e tasse	1.995	3.861.896
- assicurazioni	1.132	2.192.000
- prestazioni di consulenza varia	62	120.010
ATTIVITA' ISTITUZIONALE	34.711	67.209.153
- spese per annali	6.714	13.000.000
- gestione biblioteca e catalogazione SBN	22.298	43.174.753
- convegni, promoz., rappresent., informazione	1.874	3.628.000
- spese per attività di ricerca	3.825	7.406.400
AMMORTAMENTI	14.862	28.776.830
- software	411	796.000
- immobile Torino	9.374	18.150.000
- immobile Vezzolano	3.647	7.062.000
- attrezzature diverse	1.430	2.768.830
VARIE	2.407	4.661.344
- manutenzioni ordinarie	1.462	2.831.537
- interessi passivi	933	1.806.660
- diverse e sopravvenienze passive	8	16.000
- arrotondamenti passivi	4	7.147
TOTALE SPESE	95.700	186.301.806
Avanzo (disavanzo) della gestione	-3.663	-7.091.797

STATO PATRIMONIALE 2001 e 2000

	valori in euro		valori in lire	
	31/12/2001	31/12/2000	31/12/2001	31/12/2000
ATTIVITA'				
IMMOBILIZZAZIONI NETTE				
Immateriali				
Software applicativo	347	238	672.000	460.000
Spese pluriennali ammortizzabili	0	0	4	4
totale immobilizzazioni immateriali	347	238	672.004	460.004
Materiali				
Immobile Torino (fondo amm.to)	312.456 257.557	312.456 248.183	605.000.000 498.700.000	605.000.000 480.550.000
Immobile Vezzolano (fondo amm.to)	121.574 103.031	121.574 99.384	235.400.000 199.496.000	235.400.000 192.434.000
Impianti (fondo amm.to)	8.024 8.024	8.024 8.024	15.535.685 15.535.684	15.535.685 15.535.684
Mobili-biblioteca-collezioni (fondo amm.to)	0 0	0 0	1 0	1 0
Attrezzature diverse (fondo amm.to)	22.561 18.816	19.699 17.386	43.684.508 36.432.764	38.142.712 33.663.934
totale immobilizzazioni materiali	77.187	88.776	149.455.746	171.894.780
Finanziarie				
Polizza INA accantonamento TFR	8.289	7.270	16.049.540	14.076.415
Personalfondo monetario Banca CRT spa	18.076	18.076	35.000.001	35.000.001
Fondo obbligazionario euro Banca CRT spa	157.042	157.042	304.076.213	304.076.213
Credito verso Erario per acconto TFR	26	0	51.000	0
totale immobilizzazioni finanziarie	183.433	182.388	355.176.754	353.152.629
TOTALE IMMOBILIZZAZIONI NETTE	260.968	271.402	505.304.504	525.507.413
ATTIVO CIRCOLANTE				
Crediti				
Credito verso Erario	0	0	0	0
Credito verso INPS	180	259	348.693	500.876
Fornitori c/anticipi	162	0	313.700	0
totale crediti	342	259	662.393	500.876
Disponibilità liquide				
Cassa	158	185	306.300	358.150
CRT-servizio di tesoreria	30.466	11.327	58.991.322	21.931.522
totale disponibilità liquide	30.625	11.512	59.297.622	22.289.672
TOTALE ATTIVO CIRCOLANTE	30.967	11.770	59.960.015	22.790.548

	valori in euro		valori in lire	
	31/12/2001	31/12/2000	31/12/2001	31/12/2000
ACCERTAMENTI ATTIVI				
Accertamenti attivi	21.786	22.746	42.183.120	44.043.189
TOTALE ACCERTAMENTI ATTIVI	21.786	22.746	42.183.120	44.043.189
Totale Attivo	313.721	305.919	607.447.639	592.341.150
PASSIVITA'				
PATRIMONIO NETTO				
Patrimonio netto	243.515	243.447	471.511.433	471.378.378
Fondo rivalutazione immobili 1994	36.359	36.359	70.400.000	70.400.000
Avanzo/disavanzo di gestione	-3.663	69	-7.091.797	133.055
TOTALE PATRIMONIO NETTO	276.211	279.874	534.819.636	541.911.433
FONDI				
Fondo TFR personale	11.119	9.645	21.530.076	18.675.883
TOTALE FONDI	11.119	9.645	21.530.076	18.675.883
DEBITI				
verso personale	1.236	0	2.394.000	0
verso Erario per ritenute	260	400	503.901	774.886
verso INPS	565	1.089	1.094.000	2.108.228
verso INAIL	9	0	18.212	0
verso collaboratori	792	0	1.533.000	0
verso terzi	3.143	7.446	6.086.400	14.418.082
debiti tributari	154	503	297.500	973.500
TOTALE DEBITI	6.160	9.438	11.927.013	18.274.696
ACCERTAMENTI PASSIVI				
Accertamenti passivi	20.230	6.961	39.170.914	13.479.138
TOTALE ACCERTAMENTI PASSIVI	20.230	6.961	39.170.914	13.479.138
Totale Passivo	313.721	305.919	607.447.639	592.341.150

CONTO ECONOMICO 2001 e 2000

	valori in euro		valori in lire	
	31/12/2001	31/12/2000	31/12/2001	31/12/2000
PROVENTI				
CONTRIBUTI	79.843	89.315	154.597.500	172.937.500
Contributo Ministeriale	36.151	36.151	69.997.500	69.997.500
Contributi enti vari	42.763	50.613	82.800.000	98.000.000
Contributi da privati	930	2.551	1.800.000	4.940.000
ALTRI PROVENTI	12.195	1.538	23.612.509	2.977.749
Interessi attivi da banca, titoli, posta	363	61	703.216	117.287
Proventi da attività istituzionali	11.362	1.033	22.000.000	2.000.000
Rimborsi spese e sopravvenienze attive	467	444	904.516	858.927
Arrotondamenti attivi	2	1	4.777	1535
TOTALE PROVENTI	92.038	90.853	178.210.009	175.915.249
SPESE				
ORGANI STATUTARI	400	862	775.300	1.668.300
- spese organi direttivi e revisori dei conti	400	862	775.300	1.668.300
DIVERSE DI AMMINISTRAZIONE	43.320	39.817	83.879.179	77.096.221
- stipendi personale	17.738	16.795	34.345.511	32.518.697
- oneri sociali personale	4.777	4.845	9.250.171	9.381.748
- accantonamento TFR	1.474	1.593	2.854.193	3.084.527
- postali, telefoniche, bancarie	2.411	1.776	4.669.298	3.439.150
- cancelleria, minute, vigilanza	2.890	2.739	5.596.590	5.304.026
- riscaldamento, pulizia, energia elettrica, acqua	5.731	5.676	11.096.722	10.990.633
- consulenze contabili e varie	5.109	3.149	9.892.788	6.097.440
- imposte e tasse	1.995	2.111	3.861.896	4.088.000
- assicurazioni	1.132	1.132	2.192.000	2.192.000
- prestazioni di consulenza varia	62	0	120.010	0
ATTIVITA' ISTITUZIONALE	34.711	29.836	67.209.153	57.770.292
- spese per annali	6.714	7.893	13.000.000	15.283.632
- gestione biblioteca e catalogazione SBN	22.298	15.486	43.174.753	29.985.160
- convegni, promoz., rappresent., informazione	1.874	5.466	3.628.000	10.584.000
- spese per attività di ricerca	3.825	990	7.406.400	1.917.500
AMMORTAMENTI	14.862	15.253	28.776.830	29.534.009
- spese pluriennali	0	637	0	1.233.477
- software	411	238	796.000	460.000
- immobile Torino	9.374	9.374	18.150.000	18.150.000
- immobile Vezzolano	3.647	3.647	7.062.000	7.062.000
- attrezzature diverse	1.430	1.358	2.768.830	2.628.532
VARIE	2.407	5.017	4.661.344	9.713.372
- manutenzioni ordinarie	1.462	2.260	2.831.537	4.376.133
- trasferte	0	19	0	36.000
- attrezzature varie non ammortizzabili	0	2.264	0	4.383.200
- interessi passivi	933	0	1.806.660	0
- diverse e sopravvenienze passive	8	471	16.000	912.466
- arrotondamenti passivi	4	3	7.147	5.573
TOTALE SPESE	95.700	90.784	185.301.806	175.782.194
Avanzo (disavanzo) della gestione	-3.663	69	-7.091.797	133.055