

SENATO DELLA REPUBBLICA

XIV LEGISLATURA

N. 700
TAB. 9
Annesso 21

DISEGNO DI LEGGE

presentato dal Ministro dell'economia e delle finanze
(TREMONTI)

COMUNICATO ALLA PRESIDENZA IL 30 SETTEMBRE 2001

Bilancio di previsione dello Stato per l'anno finanziario 2002
e bilancio pluriennale per il triennio 2002-2004

TABELLA n. 9

Stato di previsione del Ministero dell'ambiente
e della tutela del territorio per l'anno finanziario 2002

ANNESSO N. 21

CONTO CONSUNTIVO

ISTITUTO CENTRALE RICERCHE SCIENTIFICHE
E TECNOLOGICHE APPLICATE AL MARE – I.C.R.A.M.

ESERCIZIO FINANZIARIO 2000

ANNESSO N. 21

**allo stato di previsione del Ministero dell'ambiente e della tutela del territorio
per l'anno finanziario 2002**

CONTO CONSUNTIVO

**ISTITUTO CENTRALE RICERCHE
SCIENTIFICHE E TECNOLOGICHE
APPLICATE AL MARE - I.C.R.A.M.**

ESERCIZIO FINANZIARIO 2000

RENDICONTO FINANZIARIO 2000

PARTE I - ENTRATE

PARTE II - USCITE

RENDICONTO FINANZIARIO 2000

Parte I Entrate		GESTIONE DI COMPETENZA											
		PREVISIONI					SOMME ACCERTATE					DIFFERENZE	
		Cap.	Denominazione	iniziali	VARIAZIONI		Definitive	Riscosse	Rimaste da riscuotere	Totali accertati	RISPETTO in aumento	PREVISIONI in diminuzione	
In aumento	In diminuzione												
	TITOLO I												
	ENTRATE CONTRIBUTIVE												
	Categoria I												
	Aliquote contributive a carico dei lavoratori e/o degli iscritti	p.m.			p.m.								
	TOTALE												
	Categoria II												
	Quote di partecipazione degli iscritti all'onere di specifiche gestioni	p.m.			p.m.								
	TOTALE												
	TOTALE TITOLO I												
	TITOLO II												
	Entrate derivanti da trasferimenti correnti												
	Categoria III												
30	Contributo ordinario a carico del Ministero dell' Ambiente (ex legge 61 del 21 gennaio 1994)		10.500.000.000	3.700.000.000	0	14.200.000.000	0	14.200.000.000	0	14.200.000.000	0		

Parte I Entrate		GESTIONE DI COMPETENZA											
		PREVISIONI					SOMME ACCERTATE					DIFFERENZE	
		Cap.	Denominazione	Iniziali	VARIAZIONI		Definitive	Riscosse	Rimaste da riscuotere	Totale accertati	RISPETTO in aumento	PREVISIONI in diminuzione	
in aumento	in diminuzione												
31	Contributo straordinario a carico del Ministero delle Politiche Agricole DL. 21/9/87 n. 386	p.m.	0	204.000.000	0	204.000.000	268.000.000	0	268.000.000	64.000.000			
32	Contributo a carico del bilancio del Ministero delle Politiche Agricole finalizzato a specifici programmi di ricerca		0	0	0	2.943.353.000	2.169.810.600	0	2.169.810.600		773.542.400		
33	Contributi a carico Ministero dell'Ambiente finalizzati a specifici programmi di ricerca		2.943.353.000	0	0	0	0	0	0	0	0		
34	Contrib. a carico del Min. Univ. e Ric. Scient. e Tecnologica, a specifici programmi di ricerca		0	0	0	0	0	0	0	0	0		
	TOTALE Categoria IV		13.443.353.000	3.904.000.000	0	17.347.353.000	16.637.810.600	0	16.637.810.600	64.000.000	773.542.400		
40	Trasferimenti da parte di Regioni Contributi a ricerche studi sperimentaz. condotte nell'ambito delle attività istituzionali (da parte delle Regioni)		0	15.800.000	0	15.800.000		15.800.000	15.800.000	0	0		
	TOTALE		0	15.800.000	0	15.800.000	0	15.800.000	15.800.000	0	0		

GESTIONE DEI RESIDUI				GESTIONE DI CASSA				Totale dei residui attivi al termine dell'esercizio	
Resid. all'inizio dell'esercizio	Riscossi	Rimasti da rischiutare	VARIAZIONI		Previsioni	Riscossioni	DIFFERENZE		
			in aumento	in diminuzione			RISPETTO in aumento		PREVISIONI in diminuzione
0					p.m.	0			
3.094.333.134	464.000.000	2.630.333.134	3.094.333.134		2.981.048.000	732.000.000	2.249.048.000		2.630.333.134
1.012.660.000	171.160.000	841.500.000	1.012.660.000		5.126.770.600	2.340.970.600	2.785.800.000		841.500.000
900.000.000	0	900.000.000	900.000.000		900.000.000	0	900.000.000		900.000.000
5.006.993.134	635.160.000	4.371.833.134	5.006.993.134	0	23.207.816.600	17.272.970.600	5.934.848.000		4.371.833.134
223.000.000	0	223.000.000	223.000.000		238.800.000	0	238.800.000		238.800.000
223.000.000	0	223.000.000	223.000.000	0	238.800.000	0	238.800.000		238.800.000

Parte I Entrate		GESTIONE DI COMPETENZA										
		PREVISIONI					SOMME ACCERTATE					DIFFERENZE
		iniziali	in aumento	in diminuzione	Definitive	Riscosse	Rimaste da riscuotere	Totali accertati	RISPETTO in aumento	PREVISIONI in diminuzione		
50	Categoria V Trasferimenti da parte dei Comuni e delle Provincie Contrib. a ricerche, spese di sperimentaz., condotte nell'ambito delle attivita' istituzionali	0	0	0	0	0	0	0	0	0	0	0
	TOTALE	0	0	0	0	0	0	0	0	0	0	0
60	Categoria VI Trasferimenti da parte di altri enti del settore pubblico Contrib. a ricerche e studi, sperimentaz., condotte nell'ambito delle attivita' istituzionali (organi internazionali)	p.m.										
61	Contrib. diversi, sperimentazioni condotte nell'ambito delle attivita' istituzionali (Enti diversi)	256.991.782	0	0	256.991.782	78.869.890	3.000.000	81.869.890				175.121.892
	TOTALE	256.991.782	0	0	256.991.782	78.869.890	3.000.000	81.869.890	0			175.121.892
	TOTALE TITOLO II	13.700.344.782	3.919.800.000	0	17.620.144.782	16.716.680.490	18.800.000	16.735.480.490	64.000.000			948.664.292

GESTIONE DEI RESIDUI				GESTIONE DI CASSA				Totale dei residui attivi al termine dell'esercizio		
Resid. all'inizio dell'esercizio	Riscossi	Rimasti da riscuotere	Totali	VARIAZIONI		DIFFERENZE				
				in aumento	in diminuzione	Riscossioni	PREVISIONI in diminuzione		RISPETTO in aumento	PREVISIONI in diminuzione
0	0	0	0	0	0	0	0	0		
0	0	0	0	0	0	0	0	0		
289.211.000	172.426.385	116.784.615	289.211.000			251.296.275	554.844.608	0	303.548.333	119.784.615
289.211.000	172.426.385	116.784.615	289.211.000	0	0	251.296.275	554.844.608	0	303.548.333	119.784.615
5.519.204.134	807.566.385	4.711.617.749	5.519.204.134	0	0	17.524.266.875	24.001.463.208	0	6.477.196.333	4.730.417.749

GESTIONE DEI RESIDUI				GESTIONE DI CASSA				Totale dei residui attivi al termine dell'esercizio	
Resid. all'inizio dell'esercizio	Riscossi	Rimasti da riscontare	VARIAZIONI		Previsioni	Riscossioni	DIFFERENZE		
			in aumento	in diminuzione			RISPETTO in aumento		PREVISIONI in diminuzione
840.000	840.000	0	840.000	0	840.000	1.680.000	840.000	2.333.333	
					p.m.				
					p.m.				
840.000	840.000	0	840.000	0	840.000	1.680.000	840.000	2.333.333	
840.000	840.000	0	840.000	0	840.000	1.680.000	840.000	2.333.333	
					p.m.				
					p.m.				

Parte I Entrate		GESTIONE DI COMPETENZA											
Cap.	Denominazione	PREVISIONI				SOMME ACCERTATE				DIFFERENZE			
		Iniziali	VARIAZIONI		Definitive	Riscosse	Rimaste da riscuotere	Totali accertati	RISPETTO in aumento	PREVISIONI in diminuzione			
			in aumento	in diminuzione									
	TITOLO VII												
	PARTITE GIRO												
	Categoria XXII												
	Partite giro												
220	Ritenute erariali	1.400.000.000	0	0	1.400.000.000	955.908.760	0	955.908.760	0	444.091.240			
221	Ritenute previdenziali e assistenziali	450.000.000	0	0	450.000.000	317.472.234	3.139.027	320.611.261	0	129.388.739			
222	Ritenute diverse	20.000.000	0	0	20.000.000	12.354.531	0	12.354.531	0	7.645.469			
223	Trattenute per conto terzi	20.000.000	0	0	20.000.000	8.712.000	0	8.712.000	0	11.288.000			
224	Rimborsi di somme pagate per conto terzi	10.000.000	0	0	10.000.000	0	0	0	0	10.000.000			
225	Partite in sospeso	629.370.600	0	0	629.370.600	265.962.120	3.774.667	269.736.787	0	359.633.813			
	TOTALE	2.529.370.600	0	0	2.529.370.600	1.560.409.645	6.913.694	1.567.323.339	0	962.047.261			
	TOTALE	2.529.370.600	0	0	2.529.370.600	1.560.409.645	6.913.694	1.567.323.339	0	962.047.261			

GESTIONE DEI RESIDUI				GESTIONE DI CASSA				Totale dei residui attivi al termine dell'esercizio	
Resid. all'inizio dell'esercizio	Riscossi	Rimasti da riscuotere	VARIAZIONI		Riscossioni	DIFFERENZE			
			Totali	in aumento in diminuzione		Previsioni	RISPETTO in aumento in diminuzione		PREVISIONI in diminuzione
0	0	0	0	0	0	1.400.000.000	955.908.760	444.091.240	0
2.735.030	2.735.030	0	2.735.030	0	0	450.000.000	320.207.264	129.792.736	3.139.027
0	0	0	0	0	0	20.000.000	12.354.531	7.645.469	0
0	0	0	0	0	0	20.000.000	8.712.000	11.288.000	0
0	0	0	0	0	0	10.000.000	0	10.000.000	0
252.496.200	120.957.300	131.538.900	252.496.200	0	0	1.266.375.407	386.919.420	879.455.987	135.313.567
255.231.230	123.692.330	131.538.900	255.231.230	0	0	3.166.375.407	1.684.101.975	1.482.273.432	138.452.594
255.231.230	123.692.330	131.538.900	255.231.230	0	0	3.166.375.407	1.684.101.975	1.482.273.432	138.452.594

Parte / Entrate		GESTIONE DI COMPETENZA													
		PREVISIONI					S O M M E ACCERTATE					DIFFERENZE			
		iniziali	VARIAZIONI		Definitive	Riscosse	Rimaste da riscuotere	Totale accertate	RISPETTO in aumento	PREVISIONI in diminuzione					
	in aumento	in diminuzione													
Cap.	Denominazione														
	RIASSUNTO														
	Titolo I Entrate contributive														
	Titolo II Entrate derivanti da trasferimenti correnti	13.700.344.782	3.919.800.000	0	17.620.144.782	16.716.680.490	18.800.000	16.735.480.490	64.000.000	948.664.292					
	Titolo III altre entrate	50.000.000	0	0	50.000.000	15.908.380	2.124	15.910.504	0	34.089.496					
	Titolo IV Entrate per alienazioni di beni patrimoniali e riscossioni di crediti	0	840.000	0	840.000	840.000	2.333.333	3.173.333	2.333.333	0					
	TITOLO V Entrate derivanti da trasferimenti in conto capitale														
	TITOLO VI Accensione di prestiti														
	TITOLO VII Partite giro	2.529.370.600	0	0	2.529.370.600	1.560.409.645	6.913.694	1.567.323.339	0	962.047.261					
	TOTALE GENERALE ENTRATE	16.279.716.382	3.920.640.000	0	20.200.355.382	18.293.838.515	28.049.151	18.321.887.666	66.333.333	1.944.801.049					

GESTIONE DEI RESIDUI				GESTIONE DI CASSA				Totale dei residui attivi al termine dell'esercizio	
Resid. all'inizio dell'esercizio	Riscossi	Rimasti da riscuotere	VARIAZIONI		Riscossioni	DIFFERENZE			
			Totali	in aumento in diminuzione		Previsioni	RISPETTO in aumento		PREVISIONI in diminuzione
5.519.204.134	807.586.385	4.711.617.749	5.519.204.134	0	24.001.463.208	17.524.266.875	0	6.477.196.333	4.730.417.749
18.396.342	7.696.017	10.700.325	18.396.342	0	68.415.951	23.604.397	0	44.811.554	10.702.449
840.000	840.000	0	840.000	0	840.000	1.680.000	840.000	0	2.333.333
255.231.230	123.692.330	131.638.900	255.231.230	0	3.166.375.407	1.684.101.976	0	1.482.273.432	138.462.594
5.793.671.706	939.814.732	4.853.856.974	5.793.671.706	0	27.237.094.666	19.233.653.247	840.000	8.004.281.319	4.881.806.126

RENDICONTO FINANZIARIO 2000

Parte II Spese		GESTIONE DI COMPETENZA											
		PREVISIONI					S O M M E I M P E G N A T E					DIFFERENZE	
		Cap.	Denominazione	Iniziali	V A R I A Z I O N I		Definitive	Pagate	Rimaste da pagare	Tot. imp.	RISPETTO in aumento	PREVISIONI in diminuzione	
					in aumento	in diminuzione							
	TITOLO I												
	SPESE CORRENTI												
	Categoria I												
	Spese per gli Organi dell'Ente												
1	Assegni e indennità alla presidenza	230.000.000	0	0	230.000.000	179.283.018	19.016.982	198.300.000		31.700.000			
2	Compensi indennità e rimborsi ai componenti gli organi collegiali di amministrazione	30.000.000	0	0	30.000.000	14.416.891	5.583.109	20.000.000		10.000.000			
3	Compensi, indennità e rimborsi ai componenti il collegio dei sindaci o revisori	30.000.000	0	0	30.000.000	18.858.250	379.950	19.238.200		10.761.800			
4	Compensi, indennità e rimborsi agli organi straordinari di amministrazione	0	0	0	0	0	0	0		0			
	TOTALE	290.000.000	0	0	290.000.000	212.558.159	24.980.041	237.538.200	0	52.461.800			
	Categoria II												
	ONERI PER IL PERSONALE IN ATTIVITA' DI SERVIZIO												
10	Stipendi e altri assegni fissi personali	4.100.000.000	520.000.000	1.000.000.000	3.620.000.000	2.600.548.536	237.374.586	2.837.923.122		782.076.878			
11	Compensi per il lavoro straordinario e compensi incentivanti la produttività	251.461.000	0	0	251.461.000	172.444.423	79.016.577	251.461.000		0			
12	Indennità e rimborso spese trasporto per missioni all'interno	532.500.000	150.000.000	0	682.500.000	251.914.422	168.085.578	420.000.000		262.500.000			
13	Indennità e rimborso spese trasporto per missioni all'estero	295.500.000	150.000.000	0	445.500.000	215.739.957	42.620.043	258.360.000		187.140.000			

GESTIONE DEI RESIDUI				GESTIONE DI CASSA				Totale dei residui passivi al termine dell'esercizio
Residui all'inizio dell'esercizio	Pagati	Rimasti da pagare	Totali	VARIAZIONI		DIFFERENZE		
				in aumento	in diminuzione	Pagamenti	PREVISIONI	
				in aumento	in diminuzione	in aumento	in diminuzione	
16.464.559	16.464.559	0	16.464.559	0	0	195.747.577	292.453.265	19.016.982
2.018.500	2.018.500	0	2.018.500	0	0	16.435.391	36.104.400	5.583.109
0	0	0	0	0	0	18.858.250	41.975.267	379.950
0	0	0	0	0	0	0	0	0
18.483.059	18.483.059	0	18.483.059	0	0	231.041.218	370.532.932	24.980.041
753.349.710	142.803.621	610.546.089	753.349.710	0	0	2.743.352.157	3.830.546.089	847.920.875
66.187.568	66.187.568	0	66.187.568	0	0	238.631.991	313.649.340	79.016.577
73.146.664	73.146.664	0	73.146.664	0	0	325.061.086	782.266.898	168.085.578
33.535.461	22.249.231	0	22.249.231	11.286.230	0	237.989.188	519.894.378	42.620.043

Parte II Spese		GESTIONE DI COMPETENZA									
Cap.	Denominazione	PREVISIONI				S O M M E I M P E G N A T E			D I F F E R E N Z E		
		Iniziali	V A R I A Z I O N I		Definitive	Pagate	Rimaste da pagare	Tot. imp.	RISPETTO in aumento	PREVISIONI in diminuzione	
			in aumento	in diminuzione							
15	Oneri previdenziali e assistenziali a carico dell'Ente	1.500.000.000	180.000.000	400.000.000	1.280.000.000	927.013.860	152.006.192	1.079.020.052		200.979.948	
16	Corsi per il personale e partecipazione alle spese per i corsi indetti da enti, istituzioni e amministrazioni varie	94.100.000	50.000.000	50.000.000	94.100.000	25.571.000	13.220.000	38.791.000		55.309.000	
17	Altri oneri sociali a carico dell'Ente (mensa, trasporti)	190.000.000	0	0	190.000.000	140.843.091	17.909.424	158.752.515		31.247.485	
	TOTALE	6.963.561.000	1.050.000.000	1.460.000.000	6.563.561.000	4.334.075.289	710.232.400	5.044.307.689	0	1.519.253.311	
	ONERI PER PERSONE IN QUESC.	p.m.			p.m.						
	TOTALE										
	Categoria IV										
40	SPESE PER L'ACQUISTO DI BENI DI CONSUMO E SERVIZI										
41	Acquisto di libri, riviste, giornali ed altre pubblicazioni	10.000.000	0	0	10.000.000	4.482.640	0	4.482.640		5.517.360	
42	Spese per l'acquisto di materiali di consumo, cancelleria e stampati	85.000.000	40.000.000	0	125.000.000	98.352.728	26.542.345	124.895.073		104.927	
43	Spese di rappresentanza e manifestazioni varie	25.000.000	0	0	25.000.000	7.444.250	2.663.000	10.107.250		14.892.750	
44	Spese per il funzionamento di commissioni, comitati istituiti per la prosposizione e l'espletamento di concorsi, regolamenti, gare ecc	50.000.000	100.000.000	0	150.000.000	0	0	0		0	
45	Spese per accertamenti sanitari Componenti ed indennità di trasferta ai componenti il Consiglio Scientifico	20.000.000	0	0	20.000.000	0	0	0		97.120.000	
	TOTALE	20.000.000	0	0	20.000.000	0	0	0		20.000.000	

GESTIONE DEI RESIDUI				GESTIONE DI CASSA				Totale dei residui passivi al termine dell'esercizio
Residui all'inizio dell'esercizio	Pagati	Rimasti da pagare	Totali	VARIAZIONI		DIFFERENZE		
				in aumento	in diminuzione	RISPETTO in aumento	PREVISIONI in diminuzione	
				Previsioni	Pagamenti			
268.483.747	72.205.245	196.278.502	268.483.747	0	0	999.219.105	417.556.789	348.284.694
47.458.000	36.681.000	0	36.681.000	10.777.000	0	62.252.000	62.288.000	13.220.000
27.208.246	26.907.262	0	26.907.262	300.984	0	167.750.353	47.694.632	17.909.424
1.269.369.396	440.180.591	806.824.591	1.247.005.182	22.364.214	0	4.774.255.890	2.428.861.704	1.517.056.991
2.945.000	347.000	0	347.000	0	2.598.000	4.829.640	19.170.360	0
34.486.154	32.211.893	0	32.211.893	0	2.274.261	130.564.621	29.582.014	28.542.345
299.000	299.000	0	299.000	0	0	7.743.250	22.591.750	2.663.000
0	0	0	0	0	0	0	0	0
100.000.000	7.272.540	92.727.460	100.000.000	0	0	7.272.540	227.727.460	145.607.460
0	0	0	0	0	0	0	20.000.000	0

Parte II Spese		GESTIONE DI COMPETENZA											
Cap.	Denominazione	PREVISIONI					S O M M E I M P E G N A T E					DIFFERENZE	
		Iniziali	V A R I A Z I O N I		Definitive	Pagate	Rimaste da pagare	Tot. imp.	RISPETTO in aumento	PREVISIONI in diminuzione			
			in aumento	in diminuzione									
46	Acquisto vestiario e divise	8.600.000	8.000.000	0	16.600.000	8.510.400	1.704.000	10.214.400	0	6.385.600			
47	Fitto locali	47.000.000	50.000.000	0	97.000.000	34.975.399	4.336.000	39.311.399	0	57.688.601			
48	Manutenzione, riparazione ed adattamento di locali e relativi impianti	104.000.000	170.000.000	0	274.000.000	30.308.852	237.714.065	268.022.917	0	5.977.083			
49	Spese postali, telegrafiche e telef.	240.000.000	0	0	240.000.000	158.549.849	5.820.751	164.370.600	0	75.629.400			
50	Spese per Concorsi	40.000.000	80.000.000	0	120.000.000	51.746.155	68.253.845	120.000.000	0	0			
51	Manutenzione e noleggio ed esercizio mezzi di trasporto e di ritenuti	81.000.000	50.000.000	0	131.000.000	58.110.672	17.875.151	75.985.823	0	55.014.177			
52	manutenzione e noleggio mobili arredi e macchine	52.000.000	18.000.000	0	70.000.000	38.669.035	30.633.640	69.302.675	0	697.325			
53	Illuminazione, forze motriche acqua e riscaldamento	450.000.000	70.000.000	0	520.000.000	355.061.189	150.356.862	505.418.051	0	14.581.949			
54	Oneri e compensi per consulenze legali, tecniche e amministrative	15.000.000	96.000.000	0	111.000.000	74.751.650	12.800.000	87.551.650	0	23.448.350			
55	Trasporti e facchinaggi	31.000.000	20.000.000	0	51.000.000	14.636.435	11.713.800	26.350.235	0	24.649.765			
56	Primi di assicurazione	112.500.000	0	0	112.500.000	87.943.864	7.137.000	95.080.864	0	17.419.136			
57	Propaganda e pubblicità	20.000.000	0	0	20.000.000	5.940.000	0	5.940.000	0	14.060.000			
58	Compensi diversi di collaborazione spese varie	50.000.000	80.000.000	0	130.000.000	44.067.257	67.548.952	111.616.209	0	18.383.791			
59	Elaborazioni meccanografiche	p.m.			p.m.								
	TOTALE	1.441.100.000	782.000.000	0	2.223.100.000	1.073.550.375	697.979.411	1.771.529.786	0	451.570.214			

Parte II Spese		GESTIONE DI COMPETENZA									
Cap.	Denominazione	PREVISIONI				S O M M E I M P E G N A T E			D I F F E R E N Z E		PREVISIONI in diminuzione
		V A R I A Z I O N I		Definitive	Pagate	Rimaste da pagare	Tot. imp.	RISPETTO in aumento	D I F F E R E N Z E in diminuzione		
		Iniziali	in aumento							in diminuzione	
	Categoria V										
	SPESE ISTITUZIONALI										
60	Ricerche, studi, indagini, rilevazioni sulla pesca, acquacoltura ed ecologia marina	0	0	0	0	0	0	0	0	0	0
61	Elaborazione dati relativi a ricerche studi, indagini e rilevazioni sulla pesca, acquacoltura ed ecologia marina	515.500.000	100.931.575	80.000.000	536.431.575	284.632.294	241.764.567	528.396.861	0	10.034.714	
62	Sperimentazioni da svolgersi anche in collaborazione con Enti terzi, sulla pesca, acquacoltura ed ecologia marina	2.185.900.000	560.000.000	0	2.745.900.000	1.192.016.035	950.994.677	2.143.010.712	0	602.889.288	
63	Produzione, stampa ed acquisto pubblicazioni sulla pesca acquacoltura ed ecologia marina	281.500.000	250.000.000	100.000.000	431.500.000	58.666.674	313.419.061	372.085.735	0	59.414.265	
64	Organizzazione e partecipazione a convegni e seminari sulla pesca acquacoltura ed ecologia marina	120.400.000	250.000.000	0	370.400.000	257.254.326	49.300.000	306.554.326	0	63.845.674	
65	Acquisto e/o produzione di materiale meccanografico sulla pesca, acquacoltura ed ecologia marina	11.000.000	0	0	11.000.000	1.550.000	0	1.550.000	0	9.450.000	
66	Incassati di ricerca, contratti di ricerca e consulenze a ricerche studi, indagini e rilevazioni finalizzate alla pesca acquacoltura ed ecologia marina	1.843.000.000	579.000.000	0	2.422.000.000	1.026.959.090	1.023.296.053	2.050.255.143	0	371.744.857	

GESTIONE DEI RESIDUI				GESTIONE DI CASSA				Totale dei residui passivi al termine dell'esercizio
Residui all'inizio dell'esercizio	Pagati	Rimasti da pagare	Totali	VARIAZIONI		Previsioni	Pagamenti	
				in aumento	in diminuzione			
0	0	0	0	0	0	0	0	0
200.173.984	147.840.627	17.736.008	165.576.635	0	34.597.349	614.222.970	432.472.921	181.750.049
1.658.185.500	873.328.700	778.106.800	1.651.435.500	0	6.750.000	4.073.918.821	2.065.344.735	259.500.575
233.416.677	205.322.057	25.797.140	231.119.197	0	2.297.480	627.374.276	263.988.731	1.729.101.477
12.039.312	9.712.010	0	9.712.010	0	2.327.302	375.633.321	266.966.336	339.216.201
0	0	0	0	0	0	11.000.000	1.550.000	49.300.000
1.246.815.241	1.064.837.998	169.177.243	1.234.015.241	0	12.800.000	3.866.393.687	2.091.797.088	1.192.473.296

Parte il Spese		GESTIONE DI COMPETENZA									
Cap.	Denominazione	PREVISIONI				S O M M E I M P E G N A T E			D I F F E R E N Z E		
		Iniziali	V A R I A Z I O N I		Definitive	Pagate	Rimaste da pagare	Tot. imp.	RISPETTO in aumento	PREVISIONI in diminuzione	
			in aumento	in diminuzione							
67	Nolo natanti e/o equipaggio, per ricerche e studi sulla pesca, acquacoltura ed ecologia marittima	1.417.200.000	200.000.000	0	1.617.200.000	262.036.483	272.885.200	534.921.683	0	1.082.278.317	
68	Ricerche, studi, indagini, rilevazioni sulla pesca, acquacoltura ed ecologia marittima per specifici programmi finanziati dal Min.Pol. Agricole	0	0	0	0	0	0	0	0	0	
69	Ricerche, studi, indagini rilevazioni sulla pesca, acquacoltura ed ecologia marittima per specifici programmi finanziati dalla Regione	0	0	0	0	0	0	0	0	0	
	TOTALE	6.374.500.000	1.939.931.575	180.000.000	8.134.431.575	3.083.114.902	2.851.659.558	5.934.774.460	0	2.199.657.115	
70	Categoria VI TRASFERIMENTI PASSIVI Equo indennizzo al personale per la perdita dell'integrità fisica subita per infermità contratta per causa p.m.										
71	Provvidenze per il personale ai sensi dell'art. 59 DPR 509/79 come modificato dall'art. 28 DPR 346/83										
74	Borse di studio ai frequentatori corsi di reclutamento o di solo perfezionamento	58.514.610	0	0	58.514.610	22.150.000	36.300.000	58.450.000	0	64.610	
	TOTALE	542.514.610	100.000.000	0	742.514.610	283.049.970	347.772.634	630.822.604	0	53.177.396	
	TOTALE	642.514.610	100.000.000	0	742.514.610	305.199.970	384.072.634	689.272.604	0	53.242.006	

GESTIONE DEI RESIDUI				GESTIONE DI CASSA					Totale dei residui passivi al termine dell'esercizio	
Residui all'inizio dell'esercizio	Pagati	Rimasti da pagare	Totali	VARIAZIONI		Previsioni	Pagamenti	DIFFERENZE		
				in aumento	in diminuzione			RISPETTO in aumento		PREVISIONI in diminuzione
153.252.830	105.851.410	37.601.420	143.452.830	0	9.800.000	1.751.883.430	367.887.893	0	1.383.995.537	310.486.620
0	0	0	0	0	0	0	0	0	0	0
0	0	0	0	0	0	0	0	0	0	0
3.503.883.544	2.406.892.802	1.028.418.611	3.435.311.413	0	68.572.131	11.320.428.505	5.490.007.704	0	5.830.418.801	3.880.078.159
13.800.000	13.800.000	0	13.800.000	0	0	76.459.430	35.950.000	0	40.509.430	36.300.000
560.318.542	443.800.097	71.122.525	514.922.622	0	45.395.920	1.147.032.623	726.850.067	0	420.182.556	418.895.159
574.118.542	457.600.097	71.122.525	528.722.622	0	45.395.920	1.223.492.053	762.800.067	0	460.691.986	455.195.159

Parte II Spese		GESTIONE DI COMPETENZA											
		PREVISIONI					S O M M E I M P E G N A T E					D I F F E R E N Z E	
		in aumento	in diminuzione	Definitive	Pagate	Rimaste da pagare	Tot. imp.	RISPETTO in aumento	PREVISIONI in diminuzione				
Cap.	Denominazione	Iniziali											
80	Categoria VII ONERI FINANZIARI	0	0	0	0	0	0	0	0	0	0	0	
B1	Interessi passivi	0	0	0	0	0	0	0	0	0	0	0	
	Spese e commissioni bancarie	6.000.000	0	6.000.000	683.537	1.005.165	1.688.702	0	4.311.298	0	0	0	
	TOTALE	6.000.000	0	6.000.000	683.537	1.005.165	1.688.702	0	4.311.298	0	0	0	
90	Categoria VIII ONERI TRIBUTARI	50.000.000	0	50.000.000	2.033.857	47.384.343	49.418.200	0	581.800	0	0	0	
	Imposte, tasse e tributi vari	50.000.000	0	50.000.000	2.033.857	47.384.343	49.418.200	0	581.800	0	0	0	
	TOTALE	50.000.000	0	50.000.000	2.033.857	47.384.343	49.418.200	0	581.800	0	0	0	
100	Categoria IX POSTE CORRETT. E COMPENS. DI ENTRATE CORRENTI	p.m.		p.m.									
	Restituzioni e rimborsi diversi	p.m.		p.m.									
	TOTALE	0	0	0	0	0	0	0	0	0	0	0	
110	Categoria X SPESE NON CLASSIFICABILI IN ALTRE VOCI												
	Spese per lit. arbitraggi												
	risarcimenti ed accessori												
111	Fondi di riserva	239.969.172	0	116.000.000	0	0	0	0	123.969.172	0	0	123.969.172	
113	Oneri veri straordinari	p.m.		p.m.									
	TOTALE	239.969.172	0	116.000.000	0	0	0	0	123.969.172	0	0	123.969.172	
	TOTALE TITOLO 1	16.007.644.782	3.871.931.575	1.746.000.000	18.133.576.357	9.011.216.089	4.717.313.552	13.728.529.641	0	4.405.046.716	0	0	

GESTIONE DEI RESIDUI				GESTIONE DI CASSA				Totale dei residui passivi al termine dell'esercizio		
Residui all'inizio dell'esercizio	Pagati	Rimasti da pagare	Totali	VARIAZIONI		Previsioni	Pagamenti		DIFFERENZE	
				in aumento	in diminuzione				RISPETTO in aumento	PREVISIONI in diminuzione
1.800.223	1.772.358	27.865	1.800.223	0	0	p.m. 7.800.000	2.455.895	0	5.344.105	1.033.030
1.800.223	1.772.358	27.865	1.800.223	0	0	7.800.000	2.455.895	0	5.344.105	1.033.030
46.282.045	0	46.179.000	46.179.000	0	103.045	106.815.266	2.033.857	0	104.781.409	93.563.343
46.282.045	0	46.179.000	46.179.000	0	103.045	106.815.266	2.033.857	0	104.781.409	93.563.343
0	0	0	0	0	0	p.m.	0	0	0	0
0	0	0	0	0	0	p.m.	0	0	0	0
0	0	0	0	0	0	p.m.	0	0	0	0
6.634.825.902	3.754.152.448	2.717.809.309	6.471.961.757	0	162.864.145	23.550.923.219	12.765.368.537	0	10.785.554.682	7.435.122.861


GESTIONE DEI RESIDUI				GESTIONE DI CASSA				Totale dei residui passivi al termine dell'esercizio		
Residui all'inizio dell'esercizio	Pagati	Rimasti da pagare	Totali	VARIAZIONI		DIFFERENZE				
				in aumento	in diminuzione	Pagamenti	RISPETTO in aumento		PREVISIONI in diminuzione	
0	0	0	0	0	0	0	0	0		
1.562.495.372	1.155.318.399	368.243.733	1.523.562.132	0	38.933.240	4.180.918.707	1.734.496.845	0	2.446.421.862	2.633.939.958
						p.m.	0			
						p.m.	0			
						p.m.	0			
						p.m.	0			

Parte II Spese		GESTIONE DI COMPETENZA							
Cap.	Denominazione	PREVISIONI			S O M M E I M P E G N A T E			DIFFERENZE	
		iniziali	V A R I A Z I O N I		Pagate	Rimaste da pagare	Tot. imp.	RISPETTO	PREVISIONI
		in aumento	in diminuzione	Definitive				in aumento	in diminuzione
	Categoria XIX RESTITUZIONI ALLE GESTIONI AUTONOME DI ANTICIPAZIONI								
	TOTALE								
	Categoria XX ESTINZIONI DI DEBITI DIVERSI								
	TOTALE								
	TOTALE TITOLO III ESTINZIONI DI ANTICIPAZIONI								
	TITOLO IV								
	PARTITE GIRO								
	Categoria XXI								
	SPESA AVENTI NATURA DI								
	PARTITE DI GIRO	1.400.000.000	0	0	1.400.000.000	854.172.436	101.736.324	955.908.760	444.091.240
230	Ritenute aziendali								
231	Ritenute previdenziali e assistenziali	450.000.000	0	0	450.000.000	308.619.101	11.992.160	320.611.261	129.388.739
232	Ritenute diverse	20.000.000	0	0	20.000.000	5.054.857	7.299.674	12.354.531	7.645.469
233	Tritenute a favore di terzi	20.000.000	0	0	20.000.000	8.712.000	0	8.712.000	11.288.000
234	Somme pagate per conto terzi	10.000.000	0	0	10.000.000	0	0	0	10.000.000
235	Partite in conto scopesi	629.370.600	0	0	629.370.600	269.122.120	614.667	269.736.787	359.633.813
	TOTALE	2.529.370.600	0	0	2.529.370.600	1.445.680.514	121.642.825	1.567.323.339	962.047.261
	TOTALE TITOLO IV	2.529.370.600	0	0	2.529.370.600	1.445.680.514	121.642.825	1.567.323.339	962.047.261


GESTIONE DEI RESIDUI				GESTIONE DI CASSA				Totale dei residui passivi al termine dell'esercizio		
Residui all'inizio dell'esercizio	Pagati	Rimasti da pagare	Totali	VARIAZIONI		DIFFERENZE				
				in aumento	in diminuzione	RISPETTO in aumento	PREVISIONI in diminuzione			
				Previsioni	Pagamenti					
120.394.014	120.394.014	0	120.394.014	0	0	1.427.475.752	974.566.450	0	452.909.302	101.736.324
17.112.286	17.112.286	0	17.112.286	0	0	442.682.224	325.731.387	0	116.950.837	11.992.160
3.015.817	3.015.817	0	3.015.817	0	0	20.002.745	8.070.674	0	11.932.071	7.299.674
0	0	0	0	0	0	20.000.000	8.712.000	0	11.288.000	0
0	0	0	0	0	0	10.000.000	0	0	10.000.000	0
624.221.680	458.259.680	165.962.000	624.221.680	0	0	1.189.121.687	727.381.800	0	461.739.887	166.576.667
764.743.797	598.781.797	165.962.000	764.743.797	0	0	3.109.282.408	2.044.462.311	0	1.064.820.097	287.604.825
764.743.797	598.781.797	165.962.000	764.743.797	0	0	3.109.282.408	2.044.462.311	0	1.064.820.097	287.604.825

GESTIONE DEI RESIDUI				GESTIONE DI CASSA				Totale dei residui passivi al termine dell'esercizio		
Residui all'inizio dell'esercizio	Pagati	Rimasti da pagare	Totali	VARIAZIONI		DIFFERENZE				
				in aumento	in diminuzione	RISPETTO in aumento	PREVISIONI in diminuzione			
6.634.825.902	3.764.152.448	2.717.809.309	6.471.981.757	0	162.864.145	23.550.923.219	12.765.368.537	0	10.785.554.682	7.435.122.861
1.593.584.153	1.159.336.881	395.314.052	1.554.650.913	0	38.933.240	4.222.007.488	1.738.515.307	0	2.483.492.181	2.671.010.277
0	0	0	0	0	0	0	0	0	0	0
764.743.797	598.781.797	165.962.000	764.743.797	0	0	3.109.282.408	2.044.482.311	0	1.064.820.097	287.604.825
8.993.153.852	5.512.271.106	3.279.085.361	8.791.366.467	0	201.797.385	30.882.213.115	16.548.346.155	0	14.333.866.960	10.393.737.963


IL PRESIDENTE DEL COLLEGIO
DEI REVISORI DEI CONTI
Dr. Fernando TARTAGLIA




IL DIRETTORE GENERALE
(Dr. Attilio RINALDI)



IL DIRETTORE AMMINISTRATIVO
(Dr. Vincenzo RATTI)



IL PRESIDENTE
(Dr. Giuseppe NOTARARTOLO DI SCIARA)



**SITUAZIONE AMMINISTRATIVA,
CONSISTENZA PATRIMONIALE
E CONTO ECONOMICO
AL 31 DICEMBRE 2000**

CONTO CONSUNTIVO 2000

SITUAZIONE AMMINISTRATIVA
al 31/12/2000

CONSISTENZA DI CASSA AL 01 01 2000 6.729.413.721

RISCOSSIONI:

in conto competenza:

18.293.838.515

in conto residui.

939.814.732

totale riscossioni

19.233.653.247

PAGAMENTI:

in conto competenza:

11.036.075.049

in conto residui:

5.512.271.106

totale pagamenti

16.548.346.155

CONSISTENZA DI CASSA ALLA FINE
DELL'ESERCIZIO

9.414.720.813

RESIDUI ATTIVI:

degli esercizi precedenti

4.853.856.974

dell'esercizio

28.049.151

TOTALE RESIDUI ATTIVI

4.881.906.125

RESIDUI PASSIVI:

degli esercizi precedenti

3.279.085.361

dell'esercizio

7.114.652.602

TOTALE RESIDUI PASSIVI

10.393.737.963

Avanzo di amministrazione alla fine
dell'esercizio

3.902.888.975

SITUAZIONE AMMINISTRATIVA AL 31/12/2000
Dettaglio conti

A) Conti di cassa

Fondo cassa all' 1/1/00		6.729.413.721
Riscossioni dell'esercizio 2000:		
in c/ competenza	18.293.838.515	
in c/ residui	939.814.732	
	<i>totale riscossioni</i>	19.233.653.247
		25.963.066.968
Pagamenti dell'esercizio 2000:		
in c/ competenza	11.036.075.049	
c/ residui	5.512.271.106	
	<i>totale pagamenti</i>	16.548.346.155

Consistenza di cassa presso la Tesoreria Provinciale dello Stato Contabilita' speciale cod 3400-1	9.414.720.813
---	---------------

B) Residui attivi e passivi

Importo residui attivi al 31/12/1999		5.793.671.706
Variazioni intervenute durante l'esercizio 2000 in diminuzione	0	
Residui attivi riaccertati nel 2000		5.793.671.706
dei quali riscossi		939.814.732
e rimasti da riscuotere		4.853.856.974
Entrate accertate per competenze nel 2000	18.321.887.666	
delle quali rimosse	18.293.838.515	
e rimaste da riscuotere		28.049.151
Residui attivi complessivi al 31/12/2000		4.881.906.125
Importo dei residui passivi al 31/12/1999		8.993.153.852
variazioni intervenute durante l'esercizio 2000 in diminuzione	201.797.385	
Residui passivi riaccertati nel 2000:		8.791.356.467
dei quali pagati		5.512.271.106
rimasti da pagare		3.279.085.361

Spese impegnate per competenza nel 2000	18.150.727.651	
delle quali pagate	11.036.075.049	
e rimaste da pagare		7.114.652.602
Residui passivi complessivi al 31/12/2000		10.393.737.963

C) Avanzo di amministrazione

Avanzo di amministrazione al 31/12/1999		3.529.931.575
Entrate accertate per competenza 2000	18.321.887.666	
Spese impegnate per competenza nel 2000	18.150.727.651	171.160.015
		3.701.091.590
Variazione intervenuta nei residui attivi	0	
Variazione intervenuta nei residui passivi	201.797.385	201.797.385
Totale avanzo di amministrazione al 31/12/2000		3.902.888.975

Il predetto avanzo risulta altresì dimostrato da:

Fondo Cassa al 31/12/2000		9.414.720.813
Residui attivi al 31/12/2000		4.881.906.125
	<i>totale</i>	14.296.626.938
Residui passivi al 31/12/2000		10.393.737.963
Avanzo di amministrazione al 31/12/2000		3.902.888.975

CONTO CONSUNTIVO 2000

QUADRO RIASSUNTIVO

Cat.	ENTRATA TITOLO II	ACCERTAMENTI	RESIDUI ATTIVI	Cat.	SPESA TITOLO I	IMPEGNI	RESIDUI PASSIVI
	<i>Entrate derivanti da trasferimenti correnti</i>				<i>Spese correnti</i>		
Cat. III	Trasferimenti attivi da parte dello Stato	16.637.810.600	0	Cat. I	Spese per gli organi dell'Ente	237.538.200	24.980.041
Cat. IV	Trasferimenti da Regioni	15.800.000	15.800.000	Cat. II	Oneri per il personale in attività di servizio	5.044.307.689	710.232.400
Cat. V	Trasferimenti da Comuni e Province	0	0	Cat. III	Oneri per il personale in quiescenza		
Cat. VI	Trasferimenti da parte di altri Enti del Settore pubblico	81.869.890	3.000.000	Cat. IV	Spese per l'acquisto di beni di consumo e servizi	1.771.529.786	697.979.411
	Totale Titolo II	16.735.480.490	18.800.000				
	TITOLO III <i>Altre entrate</i>			Cat. V	Spese per prestazioni istituzionali	5.934.774.460	2.851.659.558
Cat. VII	Entrate derivanti dalla vendita di beni e dalla prestazione di servizi	0	0	Cat. VI	Traferimenti passivi	689.272.604	384.072.634
Cat. VIII	Redditi proventi patrimoniali	0	0	Cat. VII	Oneri finanziari	1.688.702	1.005.165
Cat. IX	Poste correttive e compensative di spese correnti	15.910.504	2.124	Cat. VIII	Oneri tributari	49.418.200	47.384.343
Cat. X	Entrate non classificabili in altre voci			Cat. IX	Poste correttive e compensative di entrate correnti		
				Cat. X	Spese non classificabili in altre voci		
	Totale Titolo III	15.910.504	2.124		Totale Titolo I	13.728.529.641	4.717.313.552

Cat.	ENTRATA	ACCERTAMENTI	RESIDUI ATTIVI	Cat.	SPESA	IMPEGNI	RESIDUI PASSIVI
	TITOLO IV <i>Entrate per alienazione beni patrimoniali o riscossione di crediti</i>						
Cat. XI	Alienazione immobili e diritti reali	0	0	Cat. XI	Acquisizione di beni di uso durevoli ed opere immobiliari		
Cat. XII	Alienazioni di immobilizzazioni tecniche	3.173.333	2.333.333	Cat. XII	Acquisizione di immobilizzazioni tecniche	2.844.874.671	2.265.696.225
Cat. XIII	Realizzi di valori immobiliari	0	0	Cat. XIII	Partecipazioni o acquisto di valori immobiliari		
Cat. XIV	Riscossioni di crediti	0	0	Cat. XIV	Concessione di crediti ed anticipazioni		
	Totale Titolo IV	3.173.333	2.333.333	Cat. XV	Indennità di anzianità e similari	10.000.000	10.000.000
	TITOLO VII <i>Partite di giro</i>				TOTALE TITOLO II	2.854.874.671	2.275.696.225
Cat. XXII	Entrate aventi natura di partita di giro	1.567.323.339	6.913.694		Spese aventi natura di partite di giro	1.567.323.339	121.642.825
	Totale Titolo VII	1.567.323.339	6.913.694		Totale Titolo IV	1.567.323.339	121.642.825
	TOTALE GENERALE DELL'ENTRATA	18.321.887.666	28.049.151		TOTALE GENERALE DELLA SPESA	18.150.727.651	7.114.652.602
	Avanzo di amministrazione degli esercizi precedenti al 1/1/2000	3.529.931.575			Avanzo di amministrazione degli esercizi precedenti al 1/1/2000	3.529.931.575	
	Maggior avanzo amm.ne esercizi precedenti riaccertato al 31 12 2000	201.797.385			Avanzo di competenza 2000 Maggior avanzo amm.ne esercizi precedenti riaccertato al 31 12 2000	171.160.015	
	TOTALE A PAREGGIO	22.053.616.626				201.797.385	
						22.053.616.626	

Avanzo di amministrazione 1/1/2000	3.529.931.575
Maggior avanzo riaccertato	201.797.385
Avanzo di competenza 2000	171.160.015
Avanzo di amministrazione al 31/12/2000	3.902.888.975

ATTIVITA'	CONSISTENZE		DIFFERENZE	
	al 1/1/2000	al 31/12/2000	in +	in -
DISPONIBILITA' LIQUIDE				
Banca Nazionale del Lavoro	6.729.413.721	9.414.720.813	2.685.307.092	0
Tesoreria Provinciale dello Stato contabilità speciale	6.729.413.721	9.414.720.813	2.685.307.092	0
RESIDUI ATTIVI				
Crediti verso Enti del Settore Pubblico e U.E.	5.774.435.364	4.867.851.676	0	906.583.688
Crediti verso la Banca per interessi	0	0	0	0
Crediti diversi	19.236.342	14.054.449	0	5.181.893
	5.793.671.706	4.881.906.125	0	911.765.581
CREDITI FINANZIARI				
Deposito cauzionale Telecom Min.PP.TT.	0	0	0	0
	0	0	0	0
IMMOBILIZZAZIONI TECNICHE				
Materiale bibliografico	778.917.385	892.467.872	113.550.487	0
Impianti attrezzature e macchinari	6.276.334.781	7.858.994.672	1.582.659.891	0
Automezzi e mobili e macchine d'ufficio	1.151.698.475	1.303.535.429	151.836.954	0
	8.206.950.641	10.054.997.973	1.848.047.332	0
RESIDUI INVESTIMENTI				
Somme impegnate per investimenti	1.561.655.372	2.631.606.625	1.069.951.253	0
TOTALE ATTIVITA'	22.291.691.440	26.983.231.536	5.603.305.677	911.765.581

PASSIVITA'	CONSISTENZE		DIFFERENZE	
	al 1/1/2000	al 31/12/2000	in +	in -
RESIDUI PASSIVI				
Debiti verso lo Stato e altri Enti	1.126.967.589	742.672.862	0	384.294.727
Debiti verso fornitori	1.814.712.695	2.911.237.330	1.096.524.635	0
Debiti verso terzi per prestazioni ricevute	222.195.365	297.533.212	75.337.847	0
Debiti diversi	1.733.987.336	2.106.250.912	372.263.576	0
Debiti per specifiche attività di ricerca	4.064.202.086	4.298.973.328	234.771.242	0
Debiti per accantonamento liquidazione	0	37.070.319	37.070.319	0
totale residui passivi	8.962.065.071	10.393.737.963	1.815.967.619	384.294.727
FONDI DI ACCANTONAMENTO				
Fondo liquidazione indennità anzianità (accantonamento)	1.588.122.382	1.780.469.331	196.365.411	4.018.462
totale fondi di accantonamento	1.588.122.382	1.780.469.331	196.365.411	4.018.462
POSTE RETTIFICATE DELL' ATTIVO				
Fondo ammortamento automezzi, mobili e macchine uso ufficio	793.237.103	887.391.291	94.154.188	0
Fondo ammortamento impianti attrezzatura e macchinari	3.120.257.584	3.760.641.721	640.384.137	0
totale poste rettificative dell'attivo	3.913.494.687	4.648.033.012	734.538.325	0
TOTALE PASSIVITA'	14.463.682.140	16.822.240.306	2.746.871.355	388.313.189
PATRIMONIO NETTO				
Avanzo economico esercizi precedenti	7.828.009.300	7.828.009.300	0	0
Avanzo economico dell'esercizio	0	2.332.981.930	2.332.981.930	0
Avanzo economico complessivo	7.828.009.300	10.160.991.230	2.332.981.930	0
TOTALE A PAREGGIO	22.291.691.440	26.983.231.536	5.079.853.285	388.313.189

PARTE PRIMA		ENTRATE E SPESE FINANZIARIE CORRENTI		TITOLO I Spese correnti	
1a	TITOLO I Entrate contributive		1a	Spese per gli organi dell'Ente	237.538.200
2a	Aliquote contributive a carico dei datori di lavoro e/o degli iscritti	0	2a	Oneri per il personale in attività di servizio	5.044.307.689
	Quote di partecipazione degli iscritti all'onere di specifiche gestioni	0	3a	Oneri per il personale in quiescenza	0
	TITOLO II Entrate derivanti da trasferimenti correnti		4a	Spese per l'acquisto di beni di consumo e servizi	1.771.529.786
3a	Trasferimenti dallo Stato	16.637.810.600	5a	Spese per prestazioni istituzionali	5.934.774.460
4a	Trasferimenti dalle regioni	15.800.000	6a	Traferimenti passivi	689.272.604
5a	Trasferimenti da comuni e provincie	0	7a	Oneri finanziari	1.688.702
6a	Trasferimenti da altri Enti	81.869.890	8a	Oneri tributari	49.418.200
	TITOLO III Altre entrate		9a	Poste correttive e compensative di entrate correnti	0
7a	Entrate derivanti dalla vendita di beni e dalla prestazione di servizi	0	10a	Spese non classificabili in altre voci	0
8a	Redditi provenienti patrimoniali	0			
9a	Poste correttive e compensative di spese correnti	15.910.504			
10a	Entrate non classificabili in altre voci	0			
	Totale parte prima	16.751.390.994		Totale parte prima	13.728.529.641

PARTE SECONDA		COMPONENTI CHE NON DANNO LUOGO A MOVIMENTI FINANZIARI	
A	Entrate accertate in precedenti esercizi di pertinenza dell'esercizio	0	Spese per rimborsi al MRAAF di fondi iscritti in conto capitale cat. XII
B	Produzioni e movimenti interni: prodotti in natura	0	Produzioni e movimenti interni: oneri in natura
C	Trasferimenti attivi in natura	0	Trasferimenti passivi in natura
D	Variazioni patrimoniali straordinarie: Sopravvenienze attive	1.680.000	Ammortamenti e deperimenti: automezzi, mobili e macchine
	Depennamento di residui passivi	201.797.385	impianti attrezzature e macchinari
	Storno spese mat. bibliografico, incluso cat. 5	113.550.487	
E	Spese impegnate di competenza di esercizi successivi		Quota dell'esercizio per adeguamento del Fondo indennità anzianità personale vedi all. 1
			Quota per rivalutazione personale già cessato
			Variazioni patrimoniali straordinarie:
			1) insussistenza attiva per estinzione deposito cauzionale
			2) insussistenza attiva per furto
			3) insussistenze attive da gestione finanziaria
			4) depennamento dei residui attivi
	Totale parte seconda	317.027.872	Totale parte seconda
	Totale Generale	17.068.418.866	Totale Generale
	DISAVANZO ECONOMICO	0	AVANZO ECONOMICO
	TOTALE A PAREGGIO	17.068.418.866	TOTALE A PAREGGIO
			196.366.411
			37.070.319
			0
			0
			38.933.240
			0
			1.006.907.295
			14.735.436.936
			2.332.981.930
			17.068.418.866

CONTO CONSUNTIVO PER L'ESERCIZIO 2000

Allegato n° 1 alla Situazione patrimoniale ed al Conto economico al 31 dicembre 2000

Fondo Indennità anzianità personale Icram al 31/12/2000	1.780.469.331
Indennità di anzianità personale comandato presso Icram	0
TOTALE FONDO AL 31/12/2000	<u>1.780.469.331</u>
Fondo Indennità liquidazione anzianità all' 01/01/2000	<u>1.588.122.382</u>
Differenza in più *	<u>192.346.949</u>

DETERMINAZIONE DELLA QUOTA DI
ADEGUAMENTO DEL FONDO LIQUIDAZIONE
ANZIANITA' DEL PERSONALE RELATIVA ALL'ANNO
2000

Fondo liquidazione anzianità personale al 01/01/2000	1.588.122.382
Somme utilizzate nel corso dell'esercizio 2000	4.018.462
SOMMA RESIDUA	1.584.103.920
Fondo liquidazione anzianità al personale al 31/12/2000	1.780.469.331
QUOTA DI ADEGUAMENTO RELATIVA ALL'ANNO 2000 **	196.365.411

* Riportata nella situazione Patrimoniale allegata al conto consuntivo per l'esercizio 2000

** Riportata nel conto economico allegato al conto consuntivo per l'esercizio 2000

Variazioni dei residui attivi provenienti dagli esercizi
precedenti al 31 dicembre 2000
Ripartiti per esercizio finanziario di provenienza

1994

Residui Attivi	Importo al 01/01/00	Riscosso	Residuo al 31/12/00	Variazione in meno
Titolo II <i>Cat. III</i>				
Cap. 32	397.285.134	0	397.285.134	0
Totali	397.285.134	0	397.285.134	0

1995

Residui Attivi	Importo al 01/01/00	Riscosso	Residuo al 31/12/00	Variazione in meno
Titolo II <i>Cat. III</i>				
Cap. 32	819.000.000	0	819.000.000	0
Cap. 34	450.000.000	0	450.000.000	0
Totali	1.269.000.000	0	1.269.000.000	0

1996

Residui Attivi	Importo al 01/01/00	Riscosso	Residuo al 31/12/00	Variazione in meno
Titolo II <i>Cat. III</i>				
Cap. 32	331.000.000	0	331.000.000	0
Cap. 34	450.000.000	0	450.000.000	0
Totali	781.000.000	0	781.000.000	0

1997

Residui Attivi	Importo al 01/01/00	Riscosso	Resi
Titolo II <i>Cat. III</i>			
Cap. 32	598.000.000	108.000.000	
<i>Cat. VI</i>			
Cap. 61	1.155.875	1.155.875	
Titolo VII <i>Cat. XXII</i>			
Cap. 225	5.394.313	5.394.313	
Totali	604.550.188	114.550.188	

1998

Residui Attivi	Importo al 01/01/00	Riscosso	Resi
Titolo II <i>Cat. III</i>			

1999

Residui Attivi	Importo al 01/01/00	Riscosso	Residuo al 31/12/00	Variazione in meno
Titolo II				
<i>Cat. III</i>				
Cap. 32	602.000.000	240.000.000	362.000.000	0
Cap. 33	1.012.660.000	171.160.000	841.500.000	0
<i>Cat. IV</i>				
Cap. 40	223.000.000		223.000.000	0
<i>Cat. VI</i>				
Cap. 61	166.700.000	84.700.000	82.000.000	0
Titolo III				
<i>Cat. VIII</i>				
Cap. 90	18.396.342	7.696.017	10.700.325	0
Titolo IV				
<i>Cat. XII</i>				
Cap. 120	840.000	840.000	0	0
Titolo VII				
<i>Cat. XXII</i>				
Cap. 221	2.735.030	2.735.030	0	0
Cap. 225	156.832.000	34.232.000	122.600.000	0
Totali	2.183.163.372	541.363.047	1.641.800.325	0

Totali Generali	5.793.671.706	939.814.732	4.853.856.974	0
------------------------	----------------------	--------------------	----------------------	----------

Riepilogo Generale per capitolo

Residui Attivi	Importo al 01/01/00	Riscosso	Residuo al 31/12/00	Variazione in meno
CAP. 32	3.094.333.134	464.000.000	2.630.333.134	0
CAP. 33	1.012.660.000	171.160.000	841.500.000	0
CAP. 34	900.000.000	0	900.000.000	0
CAP. 40	223.000.000	0	223.000.000	0
CAP. 61	289.211.000	172.426.385	116.784.615	0
CAP. 90	18.396.342	7.696.017	10.700.325	0
CAP 120	840.000	840.000	0	0
CAP 221	2.735.030	2.735.030	0	0
CAP. 225	252.496.200	120.957.300	131.538.900	0
TOTALE	5.793.671.706	939.814.732	4.853.856.974	0

TOTALE GENERALE	5.793.671.706	939.814.732	4.853.856.974	0
------------------------	----------------------	--------------------	----------------------	----------

ALLEGATO A

Riduzioni o eliminazioni di residui passivi inerenti PP.RR. conclusi, interrotti o riformulati e rifinanziati con fondi 2000, per i quali non risultano oneri ed obbligazioni relative

1996

CAPITOLO	IMPEGNO	PROGETTO DI RICERCA	ENTE FINANZIATORE	IMPORTO	NOTE
62	581	64	MIPAF	6.000.000	C
				6.000.000	

1997

CAPITOLO	IMPEGNO	PROGETTO DI RICERCA	ENTE FINANZIATORE	IMPORTO	NOTE
61	16	104	C.N.R.	246.230	R
61	295	113	MIPAF	587.070	R
61	343	104	C.N.R.	228.480	R
61	832	113	MIPAF	16.002.000	R
63	179	95	MIPAF	167.080	C
63	853	72	MIPAF	954.999	C
66	840	100	U.E.	12.800.000	C
67	411	101	U.E.	2.700.000	C
67	597	105	U.E.	900.000	C
67	716	95	MIPAF	840.000	C
67	717	95	MIPAF	960.000	C
130	841	100	U.E.	9.444.400	C
				45.830.259	

1998

CAPITOLO	IMPEGNO	PROGETTO DI RICERCA	ENTE FINANZIATORE	IMPORTO	NOTE
51	271	120	MIPAF	1.519.680	C
51	411	120	MIPAF	415.335	C
51	776	120	MIPAF	1.000.000	C
61	86	113	MIPAF	1.486.000	R
61	111	113	MIPAF	722.700	R
61	324	99	Comune USTICA	150.000	C
61	391	112	MIPAF	172.800	R
61	438	120	MIPAF	1.005.000	C
61	440	120	MIPAF	259.840	C
61	506	112	MIPAF	1.379.203	R
61	681	113	MIPAF	600.000	R
61	682	113	MIPAF	6.342.000	R
63	913	136	ICRAM	58.801	R
67	603	141	ICRAM	4.400.000	R
74	814	120	MIPAF	7.000.000	C
				26.511.359	

R = Riformulati e rifinanziati

I = Interrotti

C = Conclusi

1999

CAPITOLO	IMPEGNO	PROGETTO DI RICERCA	ENTE FINANZIATORE	IMPORTO	NOTE
51	575	120	MIPAF	1.000.000	C
55	382	160	ICRAM	36.000	R
55	893	154	MIPAF	307.104	R
61	620	160	ICRAM	183.120	R
61	1245	140	U.E.	360.000	C
62	230	119	MIPAF	150.000	C
				2.036.224	

Totale generale	80.377.842
-----------------	------------

R = Riformulati e rifinanziati

I = Interrotti

C = Conclusi

Riepilogo riduzioni o eliminazioni di residui passivi inerenti a PP.RR. conclusi, interrotti o riformulati e rifinanziati con fondi 2000, per i quali non risultano oneri od obbligazioni relative

CAP.	1996	1997	1998	1999	TOTALE
51			2.935.015	1.000.000	3.935.015
55				343.104	343.104
61		17.063.780	12.117.543	543.120	29.724.443
62	6.000.000			150.000	6.150.000
63		1.122.079	58.801		1.180.880
66		12.800.000			12.800.000
67		5.400.000	4.400.000		9.800.000
74		9.444.400	7.000.000		16.444.400
130					
TOT	6.000.000	45.830.259	26.511.359	2.036.224	80.377.842

ALLEGATO B

Riduzione ed eliminazione di residui passivi
per minor fabbisogno di spesa

1996

Capitolo	Impegno	Esercizio	Importo
16	639	1996	1.190.000
16	655	1996	4.760.000
130	633	1996	29.155.000
TOTALE			35.105.000

1997

Capitolo	Impegno	Esercizio	Importo
41	728	1997	14.800
49	851	1997	105.108
52	682	1997	1.224.000
52	685	1997	693.000
53	644	1997	600.000
53	684	1997	180.000
61	500	1997	477.190
61	510	1997	122.570
61	563	1997	99.780
61	590	1997	258.030
63	420	1997	312.000
74	752	1997	15.600.000
74	753	1997	10.200.000
TOTALE			29.886.478

1998

Capitolo	Impegno	Esercizio	Importo
41	597	1998	129.600
49	959	1998	2.196.000
51	323	1998	2.579.820
52	896	1998	2.342.400
61	437	1998	194.000
61	662	1998	532.800
63	504	1998	365.000
63	598	1998	280.800
63	658	1998	86.000
63	722	1998	72.800
74	297	1998	59.253
131	906	1998	333.840
TOTALE			9.172.313

1999

Capitolo	Impegno	Esercizio	Importo
13	942	1999	11.286.230
16	967	1999	2.400.000
16	970	1999	1.960.000
16	1310	1999	467.000
17	766	1999	300.984
40	76	1999	2.598.000
41	61	1999	720.000
41	227	1999	261.480
41	528	1999	108.000
41	617	1999	279
41	671	1999	380.810
41	930	1999	120.000
41	1251	1999	539.292
49	712	1999	185.170
49	1257	1999	10.000
49	1313	1999	203.000
51	422	1999	2.000.000
51	672	1999	681.150
52	1080	1999	480.000
53	1229	1999	87.600
53	1309	1999	374.872
53	1398	1999	2.406.310
55	1339	1999	585.000
56	464	1999	107.755
56	609	1999	192.128
58	1331	1999	45.142
61	155	1999	29.273
61	163	1999	477.690
61	173	1999	135.840
61	206	1999	567.600
61	516	1999	76.800
61	555	1999	156.600
61	565	1999	90.000
61	595	1999	45.000
61	621	1999	180.000
61	638	1999	380.640
61	639	1999	174.000
61	824	1999	58.800
61	840	1999	114.000
61	842	1999	240.000
61	1021	1999	144.000
61	1053	1999	206.000
61	1083	1999	13
61	1099	1999	58.080
61	1179	1999	6.000
61	1315	1999	48.200
62	1353	1999	600.000

64	466	1999	407.302
64	501	1999	1.920.000
74	379	1999	500.000
74	604	1999	1.700.000
74	714	1999	9.600.000
74	1090	1999	736.667
90	79	1999	103.045
TOTALE			47.255.752

Totale complessivo all. B	121.419.543
Totale complessivo all. A	80.377.842
Totale generale	201.797.385

Riepilogo generale riduzioni residui passivi non inerenti a PP.RR.
per capitolo ed esercizio di provenienza

CAP.	1996	1997	1998	1999	TOTALE
13				11.286.230	11.286.230
16	5.950.000			4.827.000	10.777.000
17				300.984	300.984
40				2.598.000	2.598.000
41		14.800		2.129.861	2.274.261
49		105.108	129.600	398.170	2.699.278
51			2.196.000	2.681.150	5.260.970
52		1.917.000	2.579.820	480.000	4.739.400
53		780.000	2.342.400	2.868.782	3.648.782
55				585.000	585.000
56				299.883	299.883
58				45.142	45.142
61		957.570	726.800	3.188.536	4.872.906
62				600.000	600.000
63		312.000			312.000
64				2.327.302	3.131.902
66			804.600		0
74		25.800.000	59.253	12.536.667	38.395.920
90				103.045	103.045
130	29.155.000				29.155.000
131			333.840		333.840
TOT	35.105.000	29.886.478	9.172.313	47.255.752	121.419.543

ALLEGATO C

Riepilogo generale riduzioni residui passivi
per capitolo ed esercizio di provenienza

CAP.	1996	1997	1998	1999	TOTALE
13				11.286.230	11.286.230
16	5.950.000			4.827.000	10.777.000
17				300.984	300.984
40				2.598.000	2.598.000
41		14.800	129.600	2.129.861	2.274.261
49		105.108	2.196.000	398.170	2.699.278
51			5.514.835	3.681.150	9.195.985
52		1.917.000	2.342.400	480.000	4.739.400
53		780.000		2.868.782	3.648.782
55				928.104	928.104
56				299.883	299.883
58				45.142	45.142
61		18.021.350	12.844.343	3.731.656	34.597.349
62	6.000.000			750.000	6.750.000
63		1.434.079	863.401	0	2.297.480
64				2.327.302	2.327.302
66		12.800.000			12.800.000
67		5.400.000	4.400.000		9.800.000
74		25.800.000	7.059.253	12.536.667	45.395.920
90				103.045	103.045
130	29.155.000	9.444.400			38.599.400
131			333.840		333.840
TOT	41.105.000	75.716.737	35.683.672	49.291.976	201.797.385

Variazioni nei residui passivi provenienti dagli esercizi
precedenti al 31 dicembre 2000
Ripartiti per esercizio finanziario di provenienza

1996

Residui Passivi	Importo al 1.1.2000	P a g a t o	Residuo al 31.12.2000	Variazione in meno
Titolo I				
<i>Cat. II</i>				
Cap. 16	5.950.000	0	0	5.950.000
<i>Cat. IV</i>				
Cap. 48	12.945.000	0	12.945.000	0
<i>Cat. V</i>				
Cap. 62	24.500.000	0	18.500.000	6.000.000
Titolo II				
<i>Cat. XII</i>				
Cap. 130	29.155.000	0	0	29.155.000
Totali	72.550.000	0	31.445.000	41.105.000

1997

Residui Passivi	Importo al 1.1.2000	P a g a t o	Residuo al 31.12.2000	Variazione in meno
Titolo I				
<i>Cat. II</i>				
Cap. 10	51.091.326	0	51.091.326	0
Cap. 15	14.402.838	0	14.402.838	0
<i>Cat. IV</i>				
Cap. 41	14.800	0	0	14.800
Cap. 48	22.817.087	0	22.817.087	0
Cap. 49	105.108	0	0	105.108
Cap. 52	1.917.000	0	0	1.917.000
Cap. 53	780.000	0	0	780.000
Cap. 54	6.717.200	6.717.200	0	0
Cap. 55	427.192	427.192	0	0
<i>Cat. V</i>				
Cap. 61	19.769.470	1.748.120	0	18.021.350
Cap. 62	82.850.000	11.600.000	71.250.000	
Cap. 63	2.155.080	721.001	0	1.434.079
Cap. 66	29.869.014	0	17.069.014	12.800.000
Cap. 67	12.800.000	0	7.400.000	5.400.000
<i>Cat. VI</i>				
Cap. 74	25.800.000	0	0	25.800.000
<i>Cat. VIII</i>				
Titolo II				
<i>Cat. XII</i>				
Cap. 130	93.938.620	30.528.143	53.966.077	9.444.400
Titolo IV				
<i>Cat. XXI</i>				
Cap. 235	5.394.313	51.400	5.342.913	0
Totali	370.849.048	51.793.056	243.339.255	75.716.737

1998

Residui Passivi	Importo al 1.1.2000	P a g a t o	Residuo al 31.12.2000	Variazione in meno
Titolo I				
<i>Cat. I</i>				
Cap. 1	505.000	505.000	0	0
<i>Cat. II</i>				
Cap. 10	79.454.763	0	79.454.763	0
Cap. 15	30.335.005	0	30.335.005	0
<i>Cat. IV</i>				
Cap. 41	129.600	0	0	129.600
Cap. 48	357.581.857	63.165.637	294.416.220	0
Cap. 49	2.196.000	0	0	2.196.000
Cap. 51	5.514.835	0	0	5.514.835
Cap. 52	2.342.400	0	0	2.342.400
Cap. 53	1.105.920	1.105.920	0	0
Cap. 54	500.000	500.000	0	0
Cap. 58	14.400.000	7.200.000	7.200.000	0
<i>Cat. V</i>				
Cap. 61	27.478.217	12.579.786	2.054.088	12.844.343
Cap. 62	385.250.200	253.851.200	131.399.000	0
Cap. 63	56.747.228	44.883.827	11.000.000	863.401
Cap. 66	6.000.000	0	6.000.000	0
Cap. 67	26.044.030	11.593.410	10.050.620	4.400.000
<i>Cat. VI</i>				
Cap. 74	30.859.253	23.800.000	0	7.059.253
Titolo II				
<i>Cat. XII</i>				
Cap. 130	98.555.624	44.857.057	53.698.567	0
Cap. 131	32.495.328	28.068.000	4.093.488	333.840
Titolo IV				
<i>Cat. XXI</i>				
Cap. 231	5.535.362	5.535.362	0	0
Cap. 235	90.269.887	7.650.800	82.619.087	0
Totale	1.253.300.509	505.295.999	712.320.838	35.683.672

1999

Residui Passivi	Importo al 1.1.2000	P a g a t o	Residuo al 31.12.2000	Variazione in meno
Titolo I				
<i>Cat. I</i>				
Cap. 1	15.959.559	15.959.559	0	0
Cap. 2	2.018.500	2.018.500	0	0
<i>Cat. II</i>				
Cap. 10	622.803.621	142.803.621	480.000.000	0
Cap. 11	66.187.568	66.187.568	0	0
Cap. 12	73.146.664	73.146.664	0	0
Cap. 13	33.535.461	22.249.231	0	11.286.230
Cap. 15	223.745.904	72.205.245	151.540.659	0
Cap. 16	41.508.000	36.681.000	0	4.827.000
Cap. 17	27.208.246	26.907.262	0	300.984
<i>Cat. IV</i>				
Cap. 40	2.945.000	347.000	0	2.598.000
Cap. 41	34.341.754	32.211.893	0	2.129.861
Cap. 42	299.000	299.000	0	0
Cap. 44	100.000.000	7.272.540	92.727.460	0
Cap. 48	261.184.786	12.072.786	249.112.000	0
Cap. 49	36.554.930	36.156.760	0	398.170
Cap. 50	80.000.000	76.257.000	3.743.000	0
Cap. 51	27.725.085	15.516.485	8.527.450	3.681.150
Cap. 52	17.955.600	5.139.600	12.336.000	480.000
Cap. 53	130.237.083	115.955.801	11.412.500	2.868.782
Cap. 55	35.908.523	34.980.419	0	928.104
Cap. 56	299.883	0	0	299.883
Cap. 58	63.943.450	13.898.308	50.000.000	45.142
<i>Cat. V</i>				
Cap. 61	152.926.297	133.512.721	15.681.920	3.731.656
Cap. 62	1.165.585.300	607.877.500	556.957.800	750.000
Cap. 63	174.514.369	159.717.229	14.797.140	0
Cap. 64	12.039.312	9.712.010	0	2.327.302
Cap. 66	1.210.946.227	1.064.837.998	146.108.229	0
Cap. 67	114.408.800	94.258.000	20.150.800	0
<i>Cat. VI</i>				
Cap. 71	13.800.000	13.800.000	0	0
Cap. 74	503.659.289	420.000.097	71.122.525	12.536.667
<i>Cat. VII</i>				
Cap. 81	1.800.223	1.772.358	27.865	0
<i>Cat. VIII</i>				
Cap. 90	46.282.045	0	46.179.000	103.045

Residui Passivi	Importo al 1.1.2000	P a g a t o	Residuo al 31.12.2000	Variazione in meno
Titolo II				
<i>Cat. XII</i>				
Cap. 130	1.083.706.000	930.008.399	153.697.601	0
Cap. 131	224.644.800	121.856.800	102.788.000	0
<i>Cat. XV</i>				
Cap. 160	31.088.781	4.018.462	27.070.319	0
Titolo IV				
<i>Cat. XXI</i>				
Cap. 230	120.394.014	120.394.014	0	0
Cap. 231	11.576.924	11.576.924	0	0
Cap. 232	3.015.817	3.015.817	0	0
Cap. 235	528.557.480	450.557.480	78.000.000	0
Totali	7.296.454.295	4.955.182.051	2.291.980.268	49.291.976

TOTALE GENERALE	8.993.153.852	5.512.271.106	3.279.085.361	201.797.385
------------------------	----------------------	----------------------	----------------------	--------------------

RIEPILOGO GENERALE

Residui Passivi	Importo al 1.1.2000	P a g a t o	Residuo al 31.12.2000	Variazione in meno
Titolo I				
<i>Cat. I</i>				
Cap. 1	16.464.559	16.464.559	0	0
Cap. 2	2.018.500	2.018.500	0	0
Titolo I				
<i>Cat. II</i>				
Cap. 10	753.349.710	142.803.621	610.546.089	0
Cap. 11	66.187.568	66.187.568	0	0
Cap. 12	73.146.664	73.146.664	0	0
Cap. 13	33.535.461	22.249.231	0	11.286.230
Cap. 15	268.483.747	72.205.245	196.278.502	0
Cap. 16	47.458.000	36.681.000	0	10.777.000
Cap. 17	27.208.246	26.907.262	0	300.984
Titolo I				
<i>Cat. IV</i>				
Cap. 40	2.945.000	347.000	0	2.598.000
Cap. 41	34.486.154	32.211.893	0	2.274.261
Cap. 42	299.000	299.000	0	0
Cap. 44	100.000.000	7.272.540	92.727.460	0
Cap. 48	654.528.730	75.238.423	579.290.307	0
Cap. 49	38.856.038	36.156.760	0	2.699.278
Cap. 50	80.000.000	76.257.000	3.743.000	0
Cap. 51	33.239.920	15.516.485	8.527.450	9.195.985
Cap. 52	22.215.000	5.139.600	12.336.000	4.739.400
Cap. 53	132.123.003	117.061.721	11.412.500	3.648.782
Cap. 54	7.217.200	7.217.200	0	0
Cap. 55	36.335.715	35.407.611	0	928.104
Cap. 56	299.883	0	0	299.883
Cap. 58	78.343.450	21.098.308	57.200.000	45.142
Titolo I				
<i>Cat. V</i>				
Cap. 61	200.173.984	147.840.627	17.736.008	34.597.349
Cap. 62	1.658.185.500	873.328.700	778.106.800	6.750.000
Cap. 63	233.416.677	205.322.057	25.797.140	2.297.480
Cap. 64	12.039.312	9.712.010	0	2.327.302
Cap. 66	1.246.815.241	1.064.837.998	169.177.243	12.800.000
Cap. 67	153.252.830	105.851.410	37.601.420	9.800.000
Titolo I				
<i>Cat. VI</i>				
Cap. 71	13.800.000	13.800.000	0	0
Cap. 74	560.318.542	443.800.097	71.122.525	45.395.920
Titolo I				
<i>Cat. VII</i>				
Cap. 81	1.800.223	1.772.358	27.865	0

Residui Passivi	Importo al 1° gennaio 2000	P a g a t o	Residuo al 31 dic. 2000	Variazione in meno
Titolo I				
<i>Cat. VII</i>				
Cap. 90	46.282.045	0	46.179.000	103.045
Titolo II				
<i>Cat. XII</i>				
Cap. 130	1.305.355.244	1.005.393.599	261.362.245	38.599.400
Cap. 131	257.140.128	149.924.800	106.881.488	333.840
<i>Cat. XV</i>				
Cap. 160	31.088.781	4.018.462	27.070.319	0
Titolo IV				
<i>Cat. XXI</i>				
Cap. 230	120.394.014	120.394.014	0	0
Cap. 231	17.112.286	17.112.286	0	0
Cap. 232	3.015.817	3.015.817	0	0
Cap. 235	624.221.680	458.259.680	165.962.000	0
Totali	8.993.153.852	5.512.271.106	3.279.085.361	201.797.385

Consistenza residui passivi al 31 12 2000

cap	debiti verso lo Stato o altri enti	debiti verso fornitori	debiti per prestazioni ricevute	debiti diversi	debiti per specifiche attività di ricerca	fondo accant. liquidazione
1				19.016.982		
2				5.583.109		
3				379.950		
4				0		
10				847.920.675		
11				79.016.577		
12				168.085.578		
13				42.620.043		
15	348.284.694					
16	13.220.000					
17		17.909.424				
40		0				
41		26.542.345				
42			2.663.000			
43			0			
44			145.607.460			
45			0			
46		1.704.000				
47				4.336.000		
48				817.004.372		
49				5.820.751		
50				71.996.845		
51		26.402.601				
52		42.969.640				
53		161.769.362				
54			12.800.000			
55			11.713.800			
56				7.137.000		
57			0			
58			124.748.952			
60					0	
61					259.500.575	
62					1.729.101.477	
63					339.216.201	
64					49.300.000	
66					1.192.473.296	
67					310.486.620	
68					0	
69					0	
71				36.300.000		
74					418.895.159	
81				1.033.030		
90	93.563.343					
130		2.452.743.653				
131		181.196.305				
134					0	
160						37.070.319

230	101.736.324					
231	11.992.160					
232	7.299.674					
233	0					
234	0					
235	166.576.667					
Tot.	742.672.862	2.911.237.330	297.533.212	2.106.250.912	4.298.973.328	37.070.319
					totale generale	10.393.737.963