

SENATO DELLA REPUBBLICA

————— XIV LEGISLATURA —————

N. 700
TAB. 14
Annesso 4

DISEGNO DI LEGGE

presentato dal Ministro dell'economia e delle finanze
(TREMONTI)

COMUNICATO ALLA PRESIDENZA IL 30 SETTEMBRE 2001

Bilancio di previsione dello Stato per l'anno finanziario 2002
e bilancio pluriennale per il triennio 2002-2004

TABELLA n. 14

Stato di previsione del Ministero per i
beni e le attività culturali per l'anno finanziario 2002

ANNESSO N. 4

CONTO CONSUNTIVO

ACCADEMIA DELLE SCIENZE

ESERCIZIO FINANZIARIO 2000

ANNESSO N. 4

**allo stato di previsione del Ministero per i beni e le attività culturali
per l'anno finanziario 2002**

CONTO CONSUNTIVO

ACCADEMIA DELLE SCIENZE

ESERCIZIO FINANZIARIO 2000

ACCADEMIA DELLE SCIENZE
DI TORINO

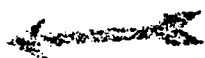
Via Accademia delle Scienze, 6

Uffici: Via Maria Vittoria, 3 - Tel. 5620047

10123 TORINO

Pr. n. 742
Torino, 12 ottobre 2001

Ministero per i Beni e le Attività Culturali
Ufficio Centrale Beni Librari e Istituti Culturali
Via Michele Mercati, 4
00197 ROMA



Camer

Ministero del Tesoro, del Bilancio, della Programmazione
Dipartimento Ragioneria Generale dello Stato
IGF
Via XX Settembre, 97
00187 ROMA

TAM 14
ATT. 4
22/10/01
[Signature]

Si allega il verbale della riunione del Collegio dei Revisori dei Conti di questa Accademia, che si è svolta l'8 ottobre scorso.

Con osservanza.

Guido Donini
Guido Donini
Cancelliere

[Signature]
SECRETARIA

ACCADEMIA DELLE SCIENZE DI TORINO
22 OTT. 2001
1360

№ 4907

Verbale della riunione del Collegio dei Revisori dei Conti

Il giorno otto del mese di ottobre 2001 alle ore 10 presso gli uffici amministrativi dell'Accademia delle Scienze, siti in via Maria Vittoria n.3 si è riunito il Collegio dei Revisori dei Conti, su convocazione del Presidente con nota del 25 settembre 2001, protocollo n. 680.

Sono presenti:

- dott.ssa Nadia Ribaudò Roetti, Presidente, in rappresentanza del Ministero dell'Economia e Finanze;
- dott. Maurizio Fava, in rappresentanza del Ministero per i Beni e le Attività Culturali;
- prof. Giorgio Cavallo, nominato dall'Accademia delle Scienze.

Ai sensi del D.P.R. n. 99 del 6/03/98 e D.P.R. n. 233 del 12/07/00 assistono alla verifica le tirocinanti della dott.ssa Ribaudò:

dott.ssa Carla Bertaglia

dott.ssa Luisa Lovesio

dott.ssa Annamaria Varello.

Il Collegio inizia la verifica controllando gli atti di gestione sulla base della seguente documentazione a campione:

- 1) Cap. 10501 Manutenzione materiale bibliografico
- 2) Cap. 30801 Affitto immobili

In ordine al primo punto si constata la regolarità degli atti.

In relazione al secondo punto, verificata la regolarità dei pagamenti degli affitti da parte della Tipografia Marchisio e della Regia Farmacia Masino si prende atto che non è ancora pervenuto il versamento del

canone di locazione del Museo Egizio relativo al primo semestre 2001.

Il Collegio procede quindi alla verifica di cassa alla data del 5 ottobre 2001 ed accerta quanto segue:

fondo cassa al 01.01.2001	L.	234.973.823
Reversali emesse al 09.10.2001 (fino alla n. 135)	L.	845.048.803
Mandati emessi al 09.10.2001 (fino al n. 244)	L.	693.438.407
Totale fondo cassa	L.	386.584.219

Il saldo del conto corrente tenuto presso l'Istituto Cassiere CRT di Torino, 5 ottobre 2001, ammonta a L. 450.515.263. (situazione CRT allegata al presente verbale).

La discordanza tra la situazione contabile e quella dell'Istituto Cassiere (di L. 63.931.044) è dovuta ai seguenti movimenti:

Pagamenti effettuati da CRT in attesa di mandato -	L.	38.105.849
Incassi effettuati da CRT in attesa di reversale +	L.	102.036.893
Saldo contabile +	L.	63.931.044

Per quanto riguarda le minute spese si da atto che il fondo di dotazione annualmente erogato alla dipendente sig.ra Girardi Rosa ammonta nel complesso a L. 2.000.000; l'ultima operazione di reintegro del suddetto fondo è avvenuta in data 24 settembre 2001, con mandati n. 223, n. 223 e n. 224.

L'attuale situazione della cassa contanti per minute spese ammonta a L. 1.064.650 così suddivise:

n. 10 da L. 100.000	L. 1.000.000
n. 1 da L. 50.000	L. 50.000
n. 1 da L. 10.000	L. 10.000
n. 4 da L. 1.000	L. 4.000
Monete	L. 650
Totale cassa contanti	L. 1.064.650
Valori bollati	L. 130.550

La situazione della liquidità complessiva ammonta dunque a Lire 451.710.463 così suddivisa:

Cassa contanti	L. 1.064.650	
Valori bollati	L. 130.550	
C/c CRT	L. 450.584.219	450.515.263
Totale liquidità	L. 451.779.412	451.710.463 <i>Albi Luni</i>

Una parte significativa di questo importo è costituita da fondi con destinazione vincolata.

Il Collegio a questo punto procede alla verifica dei versamenti delle ritenute fiscali e previdenziali relative al mese di agosto 2001 rilevando quanto segue:

codice	descrizione	importo
1017	Irpef collaborazioni coordinate continue	L. 910.000
8100	Contributi Inps lavoratori dipendenti	L. 3.488.000
	Contributi Inps collaborazioni coordinate e continue	L. 917.000

si autorizza la rettifica Albi Luni

3802	Addizionale regionale Irpef	L. 57.000
3816	Addizionale comunale Irpef	L. 6.000
	Totale	L. 5.378.000

Il relativo modello di versamento F24, correttamente compilato, risulta presentato presso la sede centrale della Banca CRT, unitamente ai mandati di pagamento n. 199, n. 200, n. 201 e n. 202, entro il termine di scadenza fissato del 16 settembre 2001.

Il Collegio esamina i libri contabili e sociali dell'Accademia qui di seguito elencati:

LIBRO DEI REVISORI DEI CONTI:

risulta regolarmente aggiornato alla data del 9 luglio 2001.

LIBRO DEGLI INVENTARI

Il Collegio ribadisce nuovamente quanto evidenziato nel verbale del 2 marzo 2001 sollecitando a sanare prontamente l'arretrato.

LIBRO DEI VERBALI DEL CONSIGLIO DI PRESIDENZA

Risulta aggiornato alla data del 2 maggio 2001; i successivi verbali di adunanza del Consiglio di Presidenza risultano da trascrivere sul nuovo libro, attualmente, in corso di vidimazione.


Il Collegio prende altresì atto che il registro di protocollo risulta aggiornato al 8 ottobre 2001, protocollo n 720.


Il Collegio a questo punto rileva che è stato stipulato un nuovo contratto di collaborazione coordinata e continuativa con decorrenza 1° ottobre 2001 e termine al 31 dicembre 2001 con la dott.ssa Bisoglio Lucia per la catalogazione di materiale librario antico. Oltre ai consueti adempimenti previdenziali previsti dalla L. 335/96, si constata che in ottemperanza alle disposizioni impartite dalla Circolare n. 32 dell'11/4/2000 emanata dall'Inail esplicitativa del D.Lgs. 38/2000, la collaboratrice è stata regolarmente iscritta presso l'Inail, in quanto rientra


tra i soggetti individuati dall'art. 5 del decreto legislativo suddetto.

Letto, confermato e sottoscritto.

Il Collegio dei Revisori

- Dott.ssa Nadia Ribaudo 

- Dott. Maurizio Fava 

- Prof. Giorgio Cavallo 



ACCADEMIA DELLE SCIENZE DI TORINO

VIA ACCADEMIA DELLE SCIENZE, 6 - 10123 TORINO

Il Presidente

Pr. n. 323

Torino, 4 maggio 2001

Ufficio Centrale

per i Beni Librari, gli Istituti Culturali e i Musei

Ministero per i Beni e le Attività Culturali

Via Michele Mercati, 4

00197 ROMA

MINISTERO PER I BENI E LE ATTIVITA' CULTURALI Direzione Generale per i Beni Librari e Istituti Culturali
15 MAG. 2001
Prot. n. 63
DIV. II

Mi prego allegare il bilancio consuntivo di questa Accademia relativo al 2000, approvato regolarmente dall'assemblea delle Classi riunite il 10 aprile 2001; la relazione di accompagnamento del Consiglio di Presidenza; quella dei Revisori dei Conti; la relazione sull'attività svolta dall'istituto nel 2000; l'estratto di verbale relativo all'approvazione del bilancio consuntivo da parte dell'assemblea.

N° 3018

Con l'occasione ringrazio per la cortese comunicazione del 23 aprile scorso (pr. n. 1431/2646), relativa all'accREDITAMENTO del contributo annuale dello Stato.

Con i migliori saluti.

MINISTERO PER I BENI E LE ATTIVITA' CULTURALI Direzione Generale per i Beni Librari e Istituti Culturali
15 MAG. 2001
SEGRETERIA

ACCADEMIA DELLE SCIENZE
IL PRESIDENTE
(Prof. Gaetano Di Modica)

Gaetano Di Modica

✓
C. Amabile
Consiglieri
prot.

RENDICONTO FINANZIARIO 2000

PARTE I - ENTRATE

PARTE II - USCITE

GESTIONE DI COMPETENZA													
		1	2	3	4	5	6	7	8	9	10	11	12
		Previsioni iniziali	Variazioni aumento	In diminuzione	Variazioni definitive	Somme accertate riscossa/ pagate	Somme accertate riscoltore/ pagare	Somme da accertate totali accertamenti	Differenze + rispetto alle previsioni	Differenze - rispetto alle previsioni			
					(4+5-6)	(8+9)	(10-8)	(8+9)	(10-7)	(7-10)			
I	TITOLO												
	CAPITOLO												
		ENTRATE CONTRIBUTIVE											
		TOTALE											
II	3	TRASFERIMENTI DA PARTE DELLO STATO											
	20301	197.365.000		0	179.997.500	179.997.500	0	179.997.500	0	0	0	0	0
	20302	0		0	0	0	0	0	0	0	0	0	0
	20303	0		0	0	0	0	0	0	0	0	0	0
		TOTALE CATEGORIA 3											
		197.365.000		0	179.997.500	179.997.500	0	179.997.500	0	0	0	0	0
4		TRASFERIMENTI DA PARTE DELLE REGIONI											
	20401	103.000.000		0	103.000.000	103.000.000	0	103.000.000	0	0	0	0	0
	20402	0		0	0	0	0	0	0	0	0	0	0
	20403	0		0	0	0	0	0	0	0	0	0	0
		TOTALE CATEGORIA 4											
		103.000.000		0	103.000.000	103.000.000	0	103.000.000	0	0	0	0	0
5		TRASF DA PARTE COMUNI E PROVINCE											
	20501	0	15.000.000	0	15.000.000	7.500.000	7.500.000	15.000.000	0	0	0	0	0
	20502	0	0	0	0	0	0	0	0	0	0	0	0
		TOTALE CATEGORIA 5											
		0	15.000.000	0	15.000.000	7.500.000	7.500.000	15.000.000	0	0	0	0	0
6		TRASF DA PARTE DI ALTRI ENTI PB E PRIVATI											
	20601	37.500.000	7.000.000	0	44.500.000	29.500.000	15.000.000	44.500.000	0	0	0	0	0
	20602	40.000.000	111.000.000	0	151.000.000	151.000.000	0	151.000.000	0	0	0	0	0
		TOTALE CATEGORIA 6											
		77.500.000	118.000.000	0	195.500.000	180.500.000	15.000.000	195.500.000	0	0	0	0	0
7		ENTRATE PER VENDITA BENI E SERVIZI											
	30701	3.000.000	5.422.200	0	8.422.200	6.009.600	2.412.600	8.422.200	0	0	0	0	0
		TOTALE CATEGORIA 7											
		3.000.000	5.422.200	0	8.422.200	6.009.600	2.412.600	8.422.200	0	0	0	0	0

PER CORTA CONTABILITÀ
AL CANCELLIERE
G. DONINI

CAPITOLO	Descrizione dei capitoli	GESTIONE RESIDUI							GESTIONE DI CASSA							totale dei residui al 31.12.2000
		13	14	15	16	17	18	19	20	21	22	23				
	Residui	Riscossi/pagati	Rimasti da riscuotere/pagare	Variazioni aumento	Variazioni diminuzione	Previsione	Riscossione/pagamento	Differenze + rispetto alle previsioni	Differenze - rispetto alle previsioni							
		(16-14)	(14+15)	(16-13)	(13-16)			(20-19)	(19-20)				(9+15)			
	ENTRATE CONTRIBUTIVE	0	0	0	0	0	0	0	0	0	0	0	0			
	TOTALE	0	0	0	0	0	0	0	0	0	0	0	0			
	TRASFERIMENTI DA PARTE DELLO STATO															
20301	Contributo ordinario	0	0	0	0	0	179.997.500	0	0	0	0	0	0			
20302	Contributo straordinario	0	0	0	0	0	0	0	0	0	0	0	0			
20303	Contributo finalizzato	18.997.500	18.997.500	18.997.500	0	0	18.997.500	0	18.997.500	0	0	18.997.500	18.997.500			
	TOTALE CATEGORIA 3	18.997.500	18.997.500	18.997.500	0	0	18.997.500	0	18.997.500	0	0	18.997.500	18.997.500			
	TRASFERIMENTI DA PARTE DELLE REGIONI															
20401	Contributo ordinario	0	0	0	0	0	103.000.000	0	0	0	0	0	0			
20402	Contributo finalizzato	73.800.000	73.800.000	16.360.000	0	0	73.800.000	0	16.360.000	0	0	16.360.000	16.360.000			
20403	Contributo straordinario	0	0	0	0	0	0	0	0	0	0	0	0			
	TOTALE CATEGORIA 4	73.800.000	73.800.000	16.360.000	0	0	73.800.000	0	16.360.000	0	0	16.360.000	16.360.000			
	TRASF. DA PARTE COMUNI E PROVINCE															
20501	Provincia di Torino-Contributo ordinario	7.500.000	7.500.000	0	0	0	22.500.000	0	0	0	0	7.500.000	7.500.000			
20502	Provincia di Torino-Contributo finalizzato	0	0	0	0	0	0	0	0	0	0	0	0			
	TOTALE CATEGORIA 5	7.500.000	7.500.000	0	0	0	22.500.000	0	0	0	0	7.500.000	7.500.000			
	TRASF. DA PARTE DI ALTRI ENTI PB E PRIVATI															
20601	Per attività ordinaria	12.500.000	12.500.000	0	0	0	57.000.000	0	0	0	0	15.000.000	15.000.000			
20602	Per attività finalizzata	219.000.000	219.000.000	0	0	0	370.000.000	0	0	0	0	0	0			
	TOTALE CATEGORIA 6	231.500.000	231.500.000	0	0	0	427.000.000	0	0	0	0	15.000.000	15.000.000			
	ENTRATE PER VENDITA BENI E SERVIZI															
30701	Ricavi per vendita pubblicazioni	0	0	0	0	0	8.422.200	0	0	0	0	2.412.600	2.412.600			
	TOTALE CATEGORIA 7	0	0	0	0	0	8.422.200	0	0	0	0	2.412.600	2.412.600			

PER CUPIA CANCELLARE
 IL CANCELLARE
 G. Demina

GESTIONE DI COMPETENZA												
TITOLO	CATEGORIA	CAPITOLO	Descrizione dei capitoli	Previsioni iniziali	Variazioni in aumento	Variazioni in diminuzione	Previsioni definitive	Somme accertate rimosse/pagate	Somme accertate riscuotere/pagare	Somme accertate totali accertamenti	Differenze + rispetto alle previsioni (10-7)	Differenze - rispetto alle previsioni (7-10)
III	8		REDDITI E PROVENTI IMMOBILIARI									
		30801	Affitto immobiliare	123.831.785	282.485	0	124.114.280	85.916.380	38.197.900	124.114.280	0	0
		30802	Interessi su titoli a reddito fisso	0	0	0	0	0	0	0	0	0
		30803	Interessi su fondi di cassa	3.400.000	1.317.541	0	4.717.541	3.506.854	1.210.687	4.717.541	0	0
			TOTALE CATEGORIA 8	127.231.785	1.600.036	0	128.831.821	89.423.234	39.408.587	128.831.821	0	0
9			POSTE CORRETTIVE ENTRATE CORRENTI									
		30901	Recuperi e rimborsi diversi	14.500.000	10.170.278	0	24.670.278	8.819.196	15.851.082	24.670.278	0	0
			TOTALE CATEGORIA 9	14.500.000	10.170.278	0	24.670.278	8.819.196	15.851.082	24.670.278	0	0
10			ENTRATE NON CLASSIFICABILI IN ALTRE VOCI									
		31001	Entrate eventuali	0	0	0	0	0	0	0	0	0
		31002	Incasti Iva	2.900.000	0	149.400	2.750.600	140.000	2.610.600	2.750.600	0	0
			TOTALE CATEGORIA 10	2.900.000	0	149.400	2.750.600	140.000	2.610.600	2.750.600	0	0
IV	13		REALIZZO DI VALORI MOBILIARI									
		41302	Titoli di proprietà Fondo Ravani Peltati	0	0	0	0	0	0	0	0	0
		41303	Titoli di proprietà Fondo Valauri	0	0	0	0	0	0	0	0	0
		41305	Titoli di proprietà Fondo Bressa	0	0	0	0	0	0	0	0	0
		41307	Titoli di proprietà Fondo Martinetto	0	0	0	0	0	0	0	0	0
		41308	Titoli di proprietà Fondo Ferrari Soave	0	0	0	0	0	0	0	0	0
		41309	Titoli di proprietà Fondo Ferrari Panetti	0	0	0	0	0	0	0	0	0
		41310	Titoli di proprietà Fondo Gli Agostinelli	0	0	0	0	0	0	0	0	0
			TOTALE CATEGORIA 13	0	0	0	0	0	0	0	0	0

PER CORTA CONFORME
AL CANCELLORE
G. D'Amico

Descrizione dei capitoli	GESTIONE RESIDUI					GESTIONE DI CASSA							totale dei residui al 31.12.2000
	Residui	Riscossi/pagati	Rimasti da riscuotere/pagare	Totali	Variazioni in aumento	Variazioni in diminuzione	Previsione	Riscossione/pagamento	Differenze + rispetto alle previsioni	Differenze - rispetto alle previsioni			
	13	14	15	16	17	18	19	20	21	22	23		
	(14-15)	(16-14)	(14+15)	(16-13)	(18-13)	(13-18)							
CAPITOLO													
REDDITI E PROVENTI IMMOBILIARI													
30801 Affitto immobili	38.197.900	38.197.900	0	38.197.900	0	0	162.312.180	124.114.280	0	38.197.900	38.197.900		
30802 Interessi su titoli a reddito fisso	0	0	0	0	0	0	0	0	0	0	0		
30803 Interessi su fondi di cassa	548.988	548.988	0	548.988	0	0	5.266.529	4.085.842	0	1.210.687	1.210.687		
TOTALE CATEGORIA 8	38.746.888	38.746.888	0	38.746.888	0	0	167.578.709	128.170.122	0	39.408.587	39.408.587		
POSTE CORRETTIVE ENTRATE CORRENTI													
30901 Recuperi e rimborsi diversi	0	0	0	0	0	0	24.670.278	8.819.196	0	15.851.082	15.851.082		
TOTALE CATEGORIA 9	0	0	0	0	0	0	24.670.278	8.819.196	0	15.851.082	15.851.082		
ENTRATE NON CLASSIFICABILI IN ALTRE VOCI													
31001 Entrate eventuali	0	0	0	0	0	0	0	0	0	0	0		
31002 Incassi Iva	1.528.750	1.528.056	0	1.528.056	0	12.694	4.276.656	1.666.056	0	2.610.600	2.610.600		
TOTALE CATEGORIA 10	1.528.750	1.528.056	0	1.528.056	0	12.694	4.276.656	1.666.056	0	2.610.600	2.610.600		
REALIZZO DI VALORI MOBILIARI													
41302 Titoli di proprietà Fondo Ravani Pettali	0	0	0	0	0	0	0	0	0	0	0		
41303 Titoli di proprietà Fondo Vallaur	0	0	0	0	0	0	0	0	0	0	0		
41305 Titoli di proprietà Fondo Bressa	0	0	0	0	0	0	0	0	0	0	0		
41307 Titoli di proprietà Fondo Martinetto	125.000.000	0	0	0	0	125.000.000	0	0	0	0	0		
41308 Titoli di proprietà Fondo Ferrari Soave	1.009.360.977	0	0	0	0	1.009.360.977	0	0	0	0	0		
41309 Titoli di proprietà Fondo Ferrari Panelli	1.103.748.020	0	0	0	0	1.103.748.020	0	0	0	0	0		
41310 Titoli di proprietà Fondo Giff Agostinetti	708.282.986	0	0	0	0	708.282.986	0	0	0	0	0		
TOTALE CATEGORIA 13	2.846.391.983	0	0	2.846.391.983	0	2.846.391.983	0	0	0	0	0		

SPER COOPERATIVE CONSUMATORIE
R. CARIPAVIA
G. Donato

Descrizione dei capitoli	GESTIONE RESIDUI					GESTIONE DI CASSA					totale dei residui al 31.12.2000
	Residui	Riscossi/pagati	Rimasti da riscuotere/pagare	Totali	Variazioni in aumento	Variazioni in diminuzione	Previsione	Riscossione/pagamento	Differenze + rispetto alle previsioni	Differenze - rispetto alle previsioni	
	13	14	15	16	17	18	19	20	21	22	23
CONTABILITA' SPECIALI											
72301 Fondo Ravari Peliati	221.588	0	28.100	28.100	0	193.488	28.100	0	0	28.100	28.100
72302 Fondo Vaillauri	32.005	0	0	0	0	32.005	0	0	0	0	0
72304 Fondo Bressa	34.334	0	0	0	0	34.334	0	0	0	0	0
72306 Fondo Martinetto	1.082.474	0	40.800	40.800	0	1.041.674	68.000	0	0	68.000	68.000
72307 Fondo per premi diversi	0	0	0	0	0	0	0	0	0	0	0
72308 Fondo Ferrari Soave	2.272.815	0	0	0	0	2.272.815	20.232.000	20.232.000	0	0	0
72309 Fondo Ferrari Panelli	608.066	0	0	0	0	608.066	0	0	0	0	0
72310 Fondo Gifi Agostinelli	346.303	0	0	0	0	346.303	0	0	0	0	0
72311 Fondo Heritza	0	0	1.800	1.800	1.800	0	170.500	0	0	170.500	170.500
TOTALE CATEGORIA 22	4.987.665	0	70.700	70.700	1.800	4.928.665	20.498.600	20.232.000	0	266.600	266.600
TOTALE DELLE ENTRATE	10.325.872.716	3.358.712.944	35.028.200	374.641.143	1.800	2.960.933.372	1.336.499.341	1.024.882.872	0	311.546.969	311.546.969

G. De Tommasi

		GESTIONE DI COMPETENZA									
TIPOLOGIA	CATEGORIA	CAPITOLI	4	5	6	7	8	9	10	11	12
			Previsioni iniziali	Variazioni aumento	Variazioni in diminuzione	Previsioni definitive	Somme accertate rimosse/pagate	Somme accertate riscuote/pagate	Somme accertate da risciote/totali accertamenti	Differenze + rispetto alle previsioni	Differenze - rispetto alle previsioni
			(4+5-6)	(10-8)	(8+9)	(10-7)	(7-10)	(7-10)	(7-10)	(7-10)	(7-10)
1	1	SPESA PER GLI ORGANI DELL'ENTE									
		10101 Assegni indennità alla Presidenza	0	0	0	0	0	0	0	0	0
		10102 Rimborsi ai Revisori dei conti non accademici	3.500.000	0	500.000	3.000.000	1.527.000	1.473.000	3.000.000	0	0
		10103 Rimborsi spese componenti organi amm.vi	1.000.000	0	858.200	141.800	141.800	0	141.800	0	0
		10104 Compensi ai Revisori dei conti non accademici	2.400.000	0	0	2.400.000	2.400.000	0	2.400.000	0	0
		10105 Rimborsi ai soci nazionali non residenti	5.000.000	0	5.000.000	0	0	0	0	0	0
		TOTALE CATEGORIA 1	11.900.000	0	6.358.200	5.541.800	4.088.800	1.473.000	5.541.800	0	0
2		ONERI PER IL PERSONALE IN SERVIZIO									
		10201 Stipendi e altri assegni fissi al personale	77.855.896	0	4.345.061	73.510.835	73.510.835	0	73.510.835	0	0
		10202 Fondo aggiornamento stipendi	0	0	0	0	0	0	0	0	0
		10203 Compensi per straordinario e premio incentivante	8.500.000	0	2.596.820	5.903.180	5.903.180	0	5.903.180	0	0
		10204 Indennità di missione e trasferta	200.000	0	200.000	0	0	0	0	0	0
		10205 Oneri prev. e assistenziali a carico dell'accademia	20.144.104	3.007.545	0	23.151.649	21.208.133	1.946.516	23.151.649	0	0
		TOTALE CATEGORIA 2	106.700.000	3.007.545	7.141.881	102.566.664	100.820.148	1.946.516	102.566.664	0	0
4		SPESA PER BENI DI CONSUMO E SERVIZIO									
		10401 Acquisto pubblicazioni per ufficio	250.000	0	100.000	150.000	150.000	0	150.000	0	0
		10402 Acquisto stampati, valori bollati, cancelleria	10.000.000	111.734	0	10.111.734	9.856.206	255.528	10.111.734	0	0
		10403 Spese per telefono, posta, telegrafo	11.000.000	0	1.181.275	9.818.725	9.464.725	354.000	9.818.725	0	0
		10404 Spese per incarichi professionali	60.000.000	2.542.740	0	62.542.740	50.359.620	12.183.120	62.542.740	0	0
		10405 Spese di rappresentanza	2.000.000	0	93.544	1.906.456	1.906.456	0	1.906.456	0	0
		10406 Manutenzione e noleggio materiale tecnico	2.000.000	192.820	0	2.192.820	1.868.820	324.000	2.192.820	0	0
		10407 Manutenzione locali e impianti	25.000.000	0	277.560	24.722.440	20.738.440	3.984.000	24.722.440	0	0
		10408 Manutenzione mobili e macchine ufficio	1.000.000	11.258.000	0	12.258.000	5.058.000	7.200.000	12.258.000	0	0
		10409 Canoni per acqua potabile	1.500.000	0	73.000	1.427.000	1.070.000	357.000	1.427.000	0	0
		10410 Consumo energia elettrica	16.000.000	0	2.522.500	13.477.500	12.218.500	1.259.000	13.477.500	0	0
		10411 Spese per riscaldamento	40.000.000	0	15.000.000	25.000.000	14.506.780	10.493.220	25.000.000	0	0

PER COPIA CONFERMATA
IL CAPODIRETTORE
G. DONNINI

GESTIONE DI COMPETENZA											
CATEGORIA	TITOLO	Descrizione dei capitoli	Previsioni iniziali	Variazioni aumento	In Variazioni in diminuzione	Previsioni definitive	Somme accertate riscosse/pagate	Somme accertate riscuotere/pagare	Somme da accertate totali accertamenti	Differenze + rispetto alle previsioni (10-7)	Differenze - rispetto alle previsioni (7-10)
		10412 Premi di assicurazione	6.000.000	0	1.416	6.998.594	5.998.584	0	5.998.584	0	0
		10413 Spese per concorso	0	0	0	0	0	0	0	0	0
		10414 Spese per trasporti	1.000.000	0	855.000	145.000	145.000	0	145.000	0	0
		10415 Spese servizi vari di particolare importanza	0	0	0	0	0	0	0	0	0
		10416 Spese per collaboratori	20.000.000	5.637.250	0	25.637.250	24.687.250	950.000	25.637.250	0	0
		TOTALE CATEGORIA 4	195.750.000	19.742.544	20.104.295	195.388.249	188.028.381	37.359.868	195.388.249	0	0
5		SPESA PER PRESTAZIONI ISTITUZIONALI									
		10501 Manutenzione materiale bibliografico	4.000.000	0	1.000.000	3.600.000	0	3.600.000	3.000.000	0	0
		10502 Acquisto pubblicazioni	15.000.000	0	500.000	14.500.000	9.704.125	4.795.875	14.500.000	0	0
		10503 Stampa di atti e memorie	27.000.000	0	0	27.000.000	21.197.417	5.802.583	27.000.000	0	0
		10504 Stampa "Corpus Iuravianum"	0	10.000.000	0	10.000.000	0	10.000.000	10.000.000	0	0
		10507 Spese per manifestazioni culturali	8.000.000	0	4.873.500	3.126.500	2.626.500	500.000	3.126.500	0	0
		10508 Riordino straordinario della biblioteca	41.000.000	181.001.849	0	222.001.849	191.841.849	30.360.000	222.001.849	0	0
		10510 Preparazione e stampa pubblicazioni (Storia To)	40.000.000	10.000.000	0	50.000.000	41.592.980	8.407.020	50.000.000	0	0
		10513 Stampa Pubblicazione Conferenze	11.000.000	0	9.000.000	2.000.000	0	2.000.000	2.000.000	0	0
		TOTALE CATEGORIA 5	146.000.000	201.001.849	15.373.500	331.826.349	266.752.871	84.565.476	331.826.349	0	0
6		10601 Adesione Unione Accademie Nazionali	300.000	0	0	300.000	300.000	0	300.000	0	0
		TOTALE CATEGORIA 6	300.000	0	0	300.000	300.000	0	300.000	0	0

FASA LONIA CONFORME
IL CANCELLIERE
G. Demis

Descrizione dei capitoli	GESTIONE RESIDUI						GESTIONE DI CASSA						Differenze - rispetto alle previsioni (19-20)	Differenze + rispetto alle previsioni (20-19)	totale dei residui al 31.12.2000 (9+15)
	Residui	Riscossi/pagati	Rimasti da riscuotere/pagare (16-14)	Totali (14-15)	Variazioni aumento (16-13)	Variazioni diminuzione (13-16)	Previsione	Riscossione/pagamento	(20-19)	(19-20)					
	13	14	15	16	17	18	19	20	21	22	23				
CAPITOLO															
10412 Premi di assicurazione	0	0	0	0	0	0	0	0	0	0	0	0	0	0	0
10413 Spese per concorso	0	0	0	0	0	0	0	0	0	0	0	0	0	0	0
10414 Spese per trasporti	34.500	34.500	0	34.500	0	0	0	0	0	0	179.500	179.500	0	0	0
10415 Spese servizi vari di particolare importanza	125.000	0	0	0	0	0	0	0	0	125.000	0	0	0	0	0
10416 Spese per collaboratori	0	0	0	0	0	0	0	0	0	0	25.637.250	24.687.250	0	0	950.000
TOTALE CATEGORIA 4	39.424.000	68.028.933	0	28.028.933	0	10.395.160	224.417.182	197.057.314	0	97.359.868	0	37.359.868	0	37.359.868	0
SPESA PER PRESTAZIONI ISTITUZIONALI															
10501 Manutenzione materiale bibliografico	10.967.600	5.274.000	5.693.600	10.967.600	0	0	13.967.600	5.274.000	0	0	8.693.600	8.693.600	0	0	0
10502 Acquisto pubblicazioni	7.812.837	7.788.695	0	7.788.695	0	24.142	22.288.695	17.492.820	0	0	4.795.875	4.795.875	0	0	0
10503 Stampa di atti e memorie	24.446.669	24.446.669	0	24.446.669	0	0	51.446.669	45.644.086	0	0	5.802.583	5.802.583	0	0	0
10504 Stampa "Corpus Anvarianum"	13.907.460	11.950.000	1.957.460	13.907.460	0	0	23.907.460	11.950.000	0	0	11.957.460	11.957.460	0	0	0
10507 Spese per manifestazioni culturali	2.352.820	1.537.920	814.900	2.352.820	0	0	5.478.320	4.164.420	0	0	1.314.900	1.314.900	0	0	0
10508 Riordino straordinario della biblioteca	49.965.351	49.965.351	0	49.965.351	0	0	271.967.200	241.607.200	0	0	30.360.000	30.360.000	0	0	0
10510 Preparazione e stampa pubblicazioni (Storia To)	85.532.362	73.186.890	12.345.472	85.532.362	0	0	135.532.362	114.779.870	0	0	20.752.492	20.752.492	0	0	0
10513 Stampa Pubblicazione Conferenze	28.000.000	0	0	28.000.000	0	0	2.000.000	0	0	0	2.000.000	2.000.000	0	0	0
TOTALE CATEGORIA 5	222.885.699	174.148.526	20.811.432	164.960.957	0	28.024.142	526.589.306	440.912.396	0	85.676.910	0	85.676.910	0	85.676.910	0
10601 Adesione Unione Accademie Nazionali	0	0	0	0	0	0	300.000	300.000	0	0	0	0	0	0	0
TOTALE CATEGORIA 6	0	0	0	0	0	0	300.000	300.000	0	0	0	0	0	0	0

PER CODA CONSOLIDATA
IL CANCELLIERE
L. Donini

GESTIONE DI COMPETENZA												
ITOLLO	CATEGORIA	CAPITOLO	Descrizione dei capitoli	Previsioni iniziali	Variazioni aumento	Variazioni diminuzione	Previsioni definitive (4+5-6)	Somme accertate riscosse/pagate	Somme accertate riscuotere/pagare (10-8)	Somme accertate totali accertamenti (8+9)	Differenze + rispetto alle previsioni (10-7)	Differenze - rispetto alle previsioni (7-10)
				4	5	6	7	8	9	10	11	12
7			ONERI FINANZIARI									
		10701	Interessi Passivi	0	0	0	0	0	0	0	0	0
		10702	Spese e Commissioni Bancarie	300.000	0	178.166	121.834	121.834	0	121.834	0	0
			TOTALE CATEGORIA 7	300.000	0	178.166	121.834	121.834	0	121.834	0	0
8			ONERI TRIBUTARI									
		10801	Imposte, tasse e Tributi vari	58.546.785	0	6.606.785	51.940.000	47.940.000	4.000.000	51.940.000	0	0
		10802	Versamento IVA	1.000.000	0	66.000	934.000	372.000	562.000	934.000	0	0
			TOTALE CATEGORIA 8	59.546.785	0	6.672.785	52.874.000	48.312.000	4.562.000	52.874.000	0	0
9			POSTE CORRETIVE ENTRATE CORRENTI									
		10901	Restituzioni e rimborsi diversi	0	0	0	0	0	0	0	0	0
			TOTALE CATEGORIA 9	0	0	0	0	0	0	0	0	0
10			SPESE NON CLASSIFICABILI IN ALTRE VOCI									
		11001	Spese per IRI	0	0	0	0	0	0	0	0	0
		11002	Fondo spese impreviste	0	0	0	0	0	0	0	0	0
		11003	Fondo di riserva	0	0	0	0	0	0	0	0	0
			TOTALE CATEGORIA 10	0	0	0	0	0	0	0	0	0
11			ACQ. BENI DUREVOLI E OPERE IMMOBILIARI									
		21101	Lavori urgenti di ripristino agibilità sede	0	0	0	0	0	0	0	0	0
		21102	Manutenzione straordinaria fabbricato	0	200.000.000	0	200.000.000	0	200.000.000	200.000.000	0	0
			TOTALE CATEGORIA 11	0	200.000.000	0	200.000.000	0	200.000.000	200.000.000	0	0
12			ACQUISIZIONE DI IMMOBILIZZAZIONI TECNICHE									
		21201	Acquisito mobili e macchine ufficio	0	0	0	0	0	0	0	0	0
			TOTALE CATEGORIA 12	0	0	0	0	0	0	0	0	0

IL CANCELLIERE
6/10/2011

GESTIONE DI COMPETENZA												
TITOLO	CATEGORIA	CAPITOLO	Descrizione dei capitoli	Previsioni iniziali	Variazioni in aumento	Variazioni in diminuzione	Previsioni definitive	Somme accertate riscosse/pagate	Somme accertate riscuotere/pagare	Somme da accartare totali accertamenti	Differenze + rispetto alle previsioni (10-7)	Differenze - rispetto alle previsioni (7-10)
				4	5	6	7	8	(10-8)	(8+9)	11	12
13			PARTECIPAZ E ACQUISTO VALORI MOBILIARI									
		21302	Titoli di proprietà Fondo Ravari Pelliati	0	0	0	0	0	0	0	0	0
		21303	Titoli di proprietà Fondo Vallauri	0	0	0	0	0	0	0	0	0
		21305	Titoli di proprietà Fondo Bressa	0	0	0	0	0	0	0	0	0
		21307	Titoli di proprietà Fondo Martinello	0	0	0	0	0	0	0	0	0
		21308	Titoli di proprietà fondo Ferrari Soave	0	0	0	0	0	0	0	0	0
		21309	Titoli di proprietà fondo Ferrari Panelli	0	0	0	0	0	0	0	0	0
		21310	Titoli di proprietà fondo GB Agostinelli	0	0	0	0	0	0	0	0	0
			TOTALE CATEGORIA 13	0	0	0	0	0	0	0	0	0
15			INDENNITA' DI ANZIANITA' AL PERSONALE									
		21501	Fondo aggiornamento polizza INA	5.000.000	0	2.198.381	2.801.619	2.801.619	0	2.801.619	0	0
		21502	Residui liquidazione a carico Ente	0	0	0	0	0	0	0	0	0
			TOTALE CATEGORIA 15	5.000.000	0	2.198.381	2.801.619	2.801.619	0	2.801.619	0	0
III	17		RIMBORSI DI ANTICIPAZIONI PASSIVE									
		31701	Cauzioni inquilini stabili civili	0	0	0	0	0	0	0	0	0
			TOTALE CATEGORIA 17	0	0	0	0	0	0	0	0	0

PIÙ UFFICIA CONTROSEGNA
 IL CANCELLIERE
 G. DOMINI

Descrizione dei capitoli	GESTIONE RESIDUI						GESTIONE DI CASSA						totale dei residui al 31.12.2000 (9+15)
	Residui	Riscossi/ pagati	Rimasti da riscuotere/ pagare	Totali	Variazioni aumento	Variazioni diminuzione	Previsione	Riscossione/ pagamento	Differenza + rispetto alle previsioni	Differenza - rispetto alle previsioni			
	13	14	15	16	17	18	19	20	21	22	23		
CAPITOLI													
PARTECIPAZE ACQUISTO VALORI MOBILIARI													
21302 Titoli di proprietà Fondo Ravani Felletti	0	0	0	0	0	0	0	0	0	0	0	0	
21303 Titoli di proprietà Fondo Vallauri	0	0	0	0	0	0	0	0	0	0	0	0	
21305 Titoli di proprietà Fondo Bressa	0	0	0	0	0	0	0	0	0	0	0	0	
21307 Titoli di proprietà Fondo Martinetto	125.000.000	0	0	0	0	125.000.000	0	0	0	0	0	0	
21308 Titoli di proprietà fondo Ferrari Soave	1.009.360.977	0	0	0	0	1.009.360.977	0	0	0	0	0	0	
21309 Titoli di proprietà fondo Ferrari Panetti	1.103.748.028	0	0	0	0	1.103.748.028	0	0	0	0	0	0	
21310 Titoli di proprietà fondo Gill Agostinelli	708.282.956	0	0	0	0	708.282.956	0	0	0	0	0	0	
TOTALE CATEGORIA 13	2.846.381.963	0	0	0	0	2.846.381.963	0	0	0	0	0	0	
INDENNITA' DI ANZIANITA' AL PERSONALE													
21501 Fondo aggiornamento polizza INA	0	0	0	0	0	0	2.801.619	2.801.619	0	0	0	0	
21502 Residui liquidazione a carico Ente	0	0	0	0	0	0	0	0	0	0	0	0	
TOTALE CATEGORIA 15	0	0	0	0	0	0	2.801.619	2.801.619	0	0	0	0	
RIMBORSI DI ANTICIPAZIONI PASSIVE													
31701 Cauzioni Inquilini stabili civili	6.600.000	0	0	6.600.000	0	0	6.600.000	6.600.000	0	6.600.000	6.600.000	6.600.000	
TOTALE CATEGORIA 17	6.600.000	0	0	6.600.000	0	0	6.600.000	6.600.000	0	6.600.000	6.600.000	6.600.000	

PER CORTESIA CONFORME
 IL CANCELLIERE
 G. Donnan

GESTIONE DI COMPETENZA												
TIPOLOGIA	CATEGORIA	CAPITOLO	Descrizione dei capitoli	4	5	6	7	8	9	10	11	12
				Previsioni iniziali	Variazioni aumento	Variazioni diminuzione	Previsioni definitive	Somme accertate riscosse/pagate	Somme accertate riscuotere/pagare	Somme accertate totali accertamenti	Differenze + rispetto alle previsioni	Differenza - rispetto alle previsioni
				(4)	(5)	(6)	(4+5-6)	(7)	(8+9)	(10)	(10-7)	(7-10)
IV	21		PARTITE DI GIRO									
		42101	Ritenute previdenziali e assistenziali	30.000.000	0	20.364.936	9.635.064	865.484	9.635.064	0	0	0
		42102	Ritenute alla fonte IRPEF	100.000.000	0	29.396.666	70.603.334	14.548.334	70.603.334	0	0	0
		42103	Depositi cauzionali	0	0	0	0	0	0	0	0	0
		42104	Depositi per spese contrattuali e d'asta	0	0	0	0	0	0	0	0	0
		42105	Servizi e introiti per conto terzi	0	1.020.000	0	1.020.000	0	1.020.000	0	0	0
		42106	Rimborso di fondi anticipati per servizio economat	2.000.000	0	0	2.000.000	0	2.000.000	0	0	0
		42107	Rimborso spese pubblicazioni diversivita	0	0	0	0	0	0	0	0	0
		42108	Ina per liquidazione TFR	0	0	0	0	0	0	0	0	0
			TOTALE CATEGORIA 21	132.000.000	1.020.000	49.761.602	83.258.398	15.413.818	83.258.398	0	0	0
22			CONTABILITA' SPECIALI									
		42201	Fondo Ravani Pellati	0	304.745	0	304.745	304.745	304.745	0	0	0
		42202	Fondo Valtauri	0	68.585	0	68.585	68.585	68.585	0	0	0
		42204	Fondo Bressa	0	95.407	0	95.407	95.407	95.407	0	0	0
		42206	Fondo Martinello	0	1.325.108	0	1.325.108	1.325.108	1.325.108	0	0	0
		42207	Fondo per premi diversi	0	0	0	0	0	0	0	0	0
		42208	Fondo Ferrari Soave	0	20.232.000	0	20.232.000	125.000	20.232.000	0	0	0
		42209	Fondo Ferrari Panelli	0	0	0	0	0	0	0	0	0
		42210	Fondo Gill Agostinelli	0	0	0	0	0	0	0	0	0
		42211	Fondo Herizka	0	1.462.344	0	1.462.344	20.652	1.462.344	0	0	0
			TOTALE CATEGORIA 22	0	23.488.189	0	23.488.189	1.839.497	23.488.189	0	0	0
			TOTALE DELLE SPESE	132.000.000	1.020.000	49.761.602	83.258.398	17,275,315	83,258,398	0	0	0

PIER LUIGI LANCIONE
 IL CANCELLIERE
P. Lancone

Descrizione dei capitoli	GESTIONE RESIDUI					GESTIONE DI CASSA							Differenze - rispetto alle previsioni	Differenze + rispetto alle previsioni	Differenze - rispetto alle previsioni	Differenze + rispetto alle previsioni	Differenze - rispetto alle previsioni	Differenze + rispetto alle previsioni
	Residui	Riscossi/ pagati	Rimasti riscuotere/ pagare	Totali	Variazioni aumento	Variazioni diminuzione	Previsione	Riscossione/ pagamento	(13-16)	(14-15)	(16-17)	(17-18)						
	13	14	15	16	17	18	19	20	21	22	23	24	25	26	27	28	29	
CAPITOLO																		
PARTITE DI GIRO																		
42101 Rilevate previdenziali e assistenziali	957.267	957.267	0	957.267	0	0	0	9.726.847	0	0	0	0	0	0	0	0	0	0
42102 Rilevate alla fonte IRPEF	10.981.000	10.981.000	0	10.981.000	0	0	0	67.036.000	0	0	0	0	0	0	0	0	0	0
42103 Depositi cauzionali	0	0	0	0	0	0	0	0	0	0	0	0	0	0	0	0	0	0
42104 Depositi per spese contrattuali e d'asta	0	0	0	0	0	0	0	0	0	0	0	0	0	0	0	0	0	0
42105 Servizi e introiti per conto terzi	0	0	0	0	0	0	0	1.020.000	0	0	0	0	0	0	0	0	0	0
42106 Rimborso di fondi anticipati per servizio economat	0	0	0	0	0	0	0	2.000.000	0	0	0	0	0	0	0	0	0	0
42107 Rimborso spese pubblicazioni C/universita	500.000	0	500.000	500.000	0	0	0	2.000.000	0	0	0	0	0	0	0	0	0	0
42108 Ina per liquidazione TFR	14.673.389	0	14.673.389	14.673.389	0	0	0	500.000	0	0	0	0	0	0	0	0	0	0
TOTALE CATEGORIA 21	27.111.656	11.938.267	15.173.389	27.111.656	0	0	110.370.054	79.782.847	0	0	0	0	0	0	0	0	0	0
CONTABILITA' SPECIALI																		
42201 Fondo Ravani Pelliati	44.585.298	44.263.180	302.148	44.565.328	0	28.970	44.870.873	44.283.180	0	0	0	0	0	0	0	0	0	0
42202 Fondo Vallauri	6.854.799	6.834.018	20.778	6.854.796	0	0	6.823.381	6.834.018	0	0	0	0	0	0	0	0	0	0
42204 Fondo Bressa	10.426.772	10.388.339	40.433	10.428.772	0	0	10.524.179	10.388.339	0	0	0	0	0	0	0	0	0	0
42206 Fondo Martinetto	125.089.502	0	125.089.502	125.089.502	0	0	126.424.610	0	0	0	0	0	0	0	0	0	0	0
42207 Fondo per premi diversi	0	0	0	0	0	0	0	0	0	0	0	0	0	0	0	0	0	0
42208 Fondo Ferrari Soave	2.087.225	0	0	0	0	2.087.225	20.232.000	20.107.000	0	0	0	0	0	0	0	0	0	0
42209 Fondo Ferrari Panelli	689.066	0	0	0	0	689.066	0	0	0	0	0	0	0	0	0	0	0	0
42210 Fondo Cilli Agostinelli	346.303	0	0	0	0	346.303	0	0	0	0	0	0	0	0	0	0	0	0
42211 Fondo Heridzia	0	0	0	0	0	0	1.462.344	0	0	0	0	0	0	0	0	0	0	0
TOTALE CATEGORIA 22	180.100.962	61.485.637	125.462.861	186.848.388	0	3.152.964	210.438.587	81.592.537	0	0	0	0	0	0	0	0	0	0
TOTALE DELLE SPESE	456.811.803,82	172.313.903	193.036.709	465.104.743	0	2.998.010,109	685.198.475	177.107.906	0	0	0	0	0	0	0	0	0	0
TOTALE RESIDUI	31.120.000	31.120.000	31.120.000	31.120.000	0	0	31.120.000	31.120.000	0	0	0	0	0	0	0	0	0	0

PRO. COPRIA CONFINIEME
 IL RAPPRESENTANTE
G. Demini

**SITUAZIONE AMMINISTRATIVA
AL 31 DICEMBRE 2000**

SITUAZIONE AMMINISTRATIVA

consistenza di cassa al 1.1.2000	282.560.549
riscossioni in conto competenza	686.239.928
riscossioni in conto residuo	<u>338.712.944</u>
totale riscossioni	<u>1.024.952.872</u>
pagamenti in conto competenza	-670.408.925
pagamenti in conto residui	<u>-402.130.673</u>
totale pagamenti	<u>-1.072.539.598</u>
consistenza di cassa al 31.12.2000	234.973.823
residui attivi esercizi precedenti	374.641.144
residui attivi esercizio	<u>275.618.769</u>
totale residui attivi	<u>650.259.913</u>
residui passivi esercizi precedenti	-595.170.373
residui passivi esercizio	<u>-327.559.177</u>
totale residui passivi	<u>-922.729.550</u>
disavanzo di amministrazione al 31.12.2000	-37.495.814

PER COPIA CONFORME
II. CANCELLIERE
g. Donini