

# SENATO DELLA REPUBBLICA

————— XIV LEGISLATURA —————

**N. 700**  
**TAB. 7**  
**Annesso 50**

## **DISEGNO DI LEGGE**

**presentato dal Ministro dell'economia e delle finanze**  
**(TREMONTI)**

**COMUNICATO ALLA PRESIDENZA IL 30 SETTEMBRE 2001**

---

**Bilancio di previsione dello Stato per l'anno finanziario 2002**  
**e bilancio pluriennale per il triennio 2002-2004**

---

## **TABELLA n. 7**

**Stato di previsione del Ministero dell'istruzione, dell'università**  
**e della ricerca per l'anno finanziario 2002**

---

**ANNESSO N. 50**

---

**CONTO CONSUNTIVO**

**STAZIONE ZOOLOGICA «A. DOHRN» DI NAPOLI**

**ESERCIZIO FINANZIARIO 2000**

**ANNESSO N. 50**

**allo stato di previsione del Ministero dell'istruzione,  
dell'università e della ricerca  
per l'anno finanziario 2002**

---

**CONTO CONSUNTIVO**

**STAZIONE ZOOLOGICA «A. DOHRN»  
DI NAPOLI**

**ESERCIZIO FINANZIARIO 2000**



# **RENDICONTO FINANZIARIO 2000**

**PARTE I - ENTRATE**

**PARTE II - USCITE**

## Delibera consiliare

delibera n. 2 del 3 maggio 2001

Consiglio di Amministrazione  
Stazione Zoologica "A. Dohrn"

Presenti: Prof. G. Bernardi, Presidente; Avv. E. Capasso, Prof. D. Covotta, P.I. R. De Maio, Dr. F. Mercurio, Rag. V. Mighali, Dr. A. Miralto, componenti

Assenti: Dr. A. Cesarini, Dr. A. Miceli, componenti

Segretario. Paola Di Girolamo

Assiste alla riunione il Direttore Generale, Dr. Lucio Cariello

**PUNTO 4: Approvazione bilancio consuntivo esercizio 2000.**

Il Consiglio di Amministrazione

- Visto il vigente statuto dell'Ente;
- Esaminata la documentazione relativa al rendiconto consuntivo dell'esercizio 2000;
- Vista la relazione del Presidente dell'Ente;
- Vista la relazione del Collegio dei Revisori dei Conti in data 9/3/2001;
- Sentito il parere favorevole del Direttore Generale;
- A voti unanimi


### DELIBERA


1. di ratificare la maggiore entrata accertata nel capitolo 145 (partite di giro) di lire 105.043.321, e, le maggiori spese sostenute nel capitolo 17 (salario accessorio ruolo tecnico) di lire 728.370, e nel capitolo 205 (partite di giro) di lire 105.043.321, rispetto agli stanziamenti previsti, perché realizzati in prossimità della chiusura di bilancio ed in particolare per spese obbligatorie che non potevano essere rinviate all'esercizio successivo;
2. di approvare il rendiconto consuntivo dell'Istituto per l'esercizio finanziario 2000 con le risultanze di cui appresso:

A.	Entrate in c/competenza	Riscosse	Da riscuotere
a)	Entrate correnti	10.619.829.499	12.079.179.500
b)	Entrate in c/capitale	3.271.249.410	2.724.974.770
c)	Entrate in c/partite di giro	3.973.501.250	23.239.842
		<hr/>	<hr/>
		17.864.580.159	14.827.394.112
B.	Residui attivi	11.954.202.305	4.481.186.869
	<b>TOTALE</b>	<hr/> <hr/>	<hr/> <hr/>
		29.818.782.464	19.308.580.981
C.	Uscite in c/competenza	Pagate	Da pagare

a)	Uscite correnti	13.354.523.479	1.381.889.365
b)	Uscite in c/capitale	8.583.721.867	11.623.060.820
c)	Uscite in c/partite di giro	3.495.057.603	501.683.489
		<u>25.433.302.949</u>	<u>13.506.633.674</u>
D.	Residui passivi	3.413.260.226	134.045.433
	<b>TOTALE</b>	<u>28.846.563.175</u>	<u>13.640.679.107</u>
E.	Avanzo di amministrazione al 31.12.2000		15.091.082.810
F.	Avanzo di cassa al 31.12.2000		9.423.180.936
G.	Situazione patrimoniale al 31.12.2000		- 2.916.121.160
H.	Avanzo economico al 31.12.2000		7.536.779.570

3. di inviare la presente delibera, unitamente al rendiconto consuntivo dell'esercizio 2000 completo degli allegati di rito al Ministero dell'Università e Ricerca scientifica e Tecnologica, al Ministero del Tesoro, alla Corte dei Conti.

  
Il Segretario  
Paola Di Girolamo

  
Il Presidente  
Prof. Giorgio Bernardi

### Relazione Illustrativa

Nel presentare il Bilancio Consuntivo del 2000 ho il piacere di annunciare che finalmente si è passati alla fase realizzativa dei lavori di straordinaria manutenzione dell'ala Est dell'edificio e che entro l'estate 2002 i locali di quell'ala saranno pronti per accogliere i ricercatori. Finalmente l'Istituto potrà realizzare la proprie attività anche in condizioni logistiche ottimali. Inoltre, per la prima volta nella storia dell'Ente, sarà a disposizione una sala conferenze per circa cento persone. Questa novità permetterà di promuovere cicli di conferenze e piccoli congressi organizzati anche in collaborazione con altri centri di ricerca e altre istituzioni.

Nell'anno 2000 la Stazione ha continuato la sua attività di ricerca e di diffusione della cultura scientifica attraverso tutti i settori. I Laboratori hanno realizzato ricerche di alto livello internazionale, come testimoniano ben 74 lavori scientifici pubblicati su riviste internazionali. L'Acquario pubblico, nonostante le non perfette condizioni di impianti e strutture (nel 2001 è programmato un intervento di risanamento), ha continuato a ricevere un notevole numero di visitatori, esercitando quella funzione di diffusione della cultura biologica specialmente presso le scuole della Campania. La Biblioteca ha ulteriormente incrementato i servizi non solo per i propri ricercatori ma anche per i visitatori esterni.

Nell'ambito del settore dell'addestramento dei giovani laureandi e laureati in biologia la Stazione ha continuato il programma di formazione. Nel 2000 29 studenti hanno svolto il loro dottorato di ricerca presso l'Istituto, 57 studenti hanno preparato le loro tesi di laurea e altri 13 hanno trascorso il periodo di tirocinio nei vari Laboratori dell'Istituto. 24 borsisti hanno svolto attività di ricerca alla Stazione Zoologica.

Dal 1999 la Stazione Zoologica ha inaugurato un programma di Ph.D. in collaborazione con la Open University (London, UK). Gli studenti svolgono le loro tesi alla Stazione Zoologica Anton Dohrn in Genetica molecolare dello sviluppo e del differenziamento, Risposte degli organismi a stimoli interni ed ambientali, Dinamiche dell'ecosistema marino e Evoluzione molecolare. Gli studenti fanno parte del programma di Ph.D. della Open University, che sarà responsabile del rilascio del diploma di "Doctor of Philosophy". Nel 2000 cinque studenti hanno cominciato il Ph.D. Programme.

La tradizione internazionale dell'Istituto è stata ulteriormente rafforzata attraverso l'ospitalità a tutti quei ricercatori, italiani e stranieri, che vogliono svolgere ricerca presso i Laboratori dell'Ente. Ciò viene realizzato sia attraverso convenzioni con istituzioni italiane e straniere, sia attraverso richieste dirette dei singoli ricercatori. Nel 2000 la Stazione ha ospitato 132 ricercatori di cui 60 italiani, 35 europei, 12 giapponesi, 8 dagli Stati Uniti, 5 tunisini, 2 russi, 1 ucraino, 2 israeliani, 1 della Repubblica Ceca, 2 cubani, 1 canadese e 3 sudamericani. E' questa una peculiarità che nessun altro istituto di ricerca offre.

Il programma di Seminari e Conferenze ha riscontrato un ulteriore incremento di conferenzieri; ci sono state 44 conferenze tenute da illustri scienziati italiani e stranieri. Nel 2000 è anche iniziato il

ciclo di "Conferenze Gaetano Salvatore". La prima conferenza dal titolo "The History of Life" è stata tenuta dal Prof. Christian de Duve, Premio Nobel per la Medicina.

Nel maggio 2000 la Stazione Zoologica ha organizzato due workshop sul tema dell'evoluzione molecolare: "Microbial Variation and Evolution: Historical Aspect and Perspective" e "Neutralism and Selectionism: the End of the Debate". Questi simposi hanno avuto un notevole successo sia presso gli "addetti ai lavori" sia presso i numerosi studenti che vi hanno preso parte. A questi due convegni hanno partecipato illustri scienziati tra i quali Masatoshi Nei, Tomoko Ohta, Takashi Gojobori, Daniel Hartl, Francisco Ayala, John Gillespie e Toshimichi Ikemura.

In novembre inoltre l'Istituto ha organizzato un simposio dal titolo "Challenges for the XXI Century". In questo convegno scienziati provenienti da varie nazioni hanno discusso sui temi più attuali della scienza della vita e hanno cercato di individuare quali saranno le tematiche di maggiore interesse con cui dovranno misurarsi gli scienziati nel prossimo millennio. Sembra comunque che proprio l'evoluzione molecolare sarà un campo estremamente promettente. In particolare sono state discusse tematiche di grandissimo interesse quali la regolazione dell'espressione genica, lo sviluppo del cervello, il significato e l'influenza dell'RNA messaggero nelle malattie neoplastiche, i geni, i genomi e le malattie geniche, etc.. A questo convegno hanno partecipato tra gli altri François Gros, Walter Gilbert, Gary Felsenfeld, Jean-Luc Rossignol, Denis Duboule, Edoardo Boncinelli, Renato Dulbecco, Andrea Ballabio, Rita Levi Montalcini, Gabriel Macaya e Emile Zuckerkandl.



Il Presidente  
Prof. Giorgio Bernardi



### Relazione Tecnica Bilancio Consuntivo 2000

Il rendiconto consuntivo dell'esercizio 2000 presenta le seguenti entrate accertate riferite a quelle del 1999, espresse in milioni di lire.

<u>Trasferimenti correnti</u>	1999	2000
da parte dello Stato	21.300,-	21.939,-
da parte di altri enti pubblici	500,-	500,-
 <u>Altre entrate</u>		
Vendita di beni e servizi	166,4	153,4
poste correttive	183,-	56,8
entrate non classificabili	18,9	49,8
	-----	-----
	22.168,3	22.699,-
 <u>Trasferimenti in conto capitale</u>		
da parte dello stato	1.400,-	4.222,5
da parte di altri Enti	2.918,3	1.773,7
	-----	-----
	4.318,3	5.996,2
 <u>Partite di giro</u>	 3.543,4	 3.996,7
	-----	-----
<b>Totale Entrate</b>	<b>30.030,-</b>	<b>32.691,9</b>
	=====	=====

Dal confronto delle entrate correnti dell'esercizio 2000 con quelle dell'esercizio precedente, si rileva un lieve aumento del contributo statale e nelle entrate in conto capitale un incremento dei contributi per effetto dei finanziamenti per programmi di ricerca erogati dal MURST (400milioni per attrezzature, 663milioni per programma ASTAPLAN, 3.159milioni per programma PISTAZ), dalla Unione Europea (812milioni), e da altri Enti Ministeri e società (961milioni).

Inoltre è da notare che le entrate ordinarie di lire 22.699milioni hanno coperto le spese correnti risultate di lire 14.737milioni e parzialmente le spese in conto capitale risultate di lire 8.212,6milioni depurate delle spese impegnate nei capitoli 133, 144, 151, 153 e 154 risultate di lire 11.994,2milioni (in questo importo è incluso anche la somma di 4.915milioni destinati dall'Ente per i lavori di ristrutturazione del laboratorio di Biotecnologie, stanziati ed impegnati utilizzando l'avanzo di amministrazione accertato al 31.12.1999) coperte da contributi erogati dal MURST, U.E., Ministeri ed Enti vari oppure società (contabilizzati nelle entrate in conto capitale), facendo registrare uno scoperto di lire 251milioni che è stato appianato mediante l'utilizzo dell'avanzo di amministrazione del precedente esercizio.

Nonostante quanto sopra evidenziato, l'esercizio si è chiuso con un avanzo di lire 15.091.082.810 nel quale sono compresi anche i fondi delle spese per programmi di ricerca finanziati da terzi e non ancora utilizzati per un ammontare di 7.554milioni.

Le uscite impegnate durante l'esercizio 2000 rispetto all'anno precedente, sono le seguenti espresse in milioni di lire:

<u>Spese correnti</u>	1999	2000
organi dell'Ente	354,-	425,5
personale	8.908,4	9.451,5
acquisti di beni e servizi	4.470,7	4.455,5

trasferimenti passivi	324,8	315,8
oneri finanziari	12,9	23,8
oneri tributari	85,6	64,3
altri oneri	3,9	==
	-----	-----
	13.760,3	14.736,5
<u>Spese in conto capitale</u>		
oneri immobiliari	----	104,8
immobilizzazioni tecniche e spese di ricerca	7.860,-	19.513,-
indennità di anzianità	539,7	589,-
	-----	-----
	8.399,7	20.206,8
<u>Partite di giro</u>	3.543,4	3.996,7
	-----	-----
<b>Totale uscite</b>	<b>25.703,4</b>	<b>38.940,-</b>
	=====	=====

Le spese correnti sono state di lire 14.736,5 milioni con un aumento rispetto all'esercizio precedente di lire 976,5 milioni pari a circa 7,1%, in termini percentuali tale spesa è stata del 42,2% rispetto al totale.

Le spese generali (cat. 1,4,6,7,8,10) per un totale di lire 5.285,- milioni rappresentano il 15,1% del totale delle spese con un aumento rispetto al 1999 del 8,9%. Un incremento di spesa rispetto alla previsione si è registrata nei capitoli per spese di funzionamento di organi collegiali ( 11 milioni) ; per manutenzione e riparazioni di mobili e macchine di ufficio e computer ( 45 milioni) ; manutenzione riparazioni ed esercizio di impianti di riscaldamento e condizionamento ( 19 milioni) ; energia elettrica gas ed acqua ( 30 milioni); spese di rappresentanza ( 22 milioni) ; acquisto e manutenzione software ( 115 milioni) ; spese e compensi per commissioni e concorsi ( 40 milioni) ; incarichi professionali non di ricerca ( 183 milioni); spese e commissioni bancarie ( 9 milioni) . Le delibere di maggior rilievo adottate nel corso dell'anno riguardano il rinnovo degli incarichi professionali relativi alla cura del patrimonio dell'archivio storico dell'Istituto; alle attività inerenti la rivista scientifica, il rapporto di attività ed alla organizzazione di riunioni del consiglio scientifico; alla attività di esperto qualificato dell'Ente in materia di radioprotezione e di ecologia. Inoltre sono stati stipulati o rinnovati i contratti per la mensa di Napoli e Ischia, per la vigilanza dell'Istituto , per il servizio di biglietteria e vigilanza dell'acquario pubblico, per la gestione del servizio paghe e contributi , e, per le polizze assicurative dell'Ente.

Le spese di personale, per un totale di lire 9.451,5 milioni , rappresentano il 27,1% delle spese. La maggiore spesa di lire 543,5 milioni rispetto al 1999 è dovuta all'immissione in ruolo di nuove unità di personale.

Le delibere adottate dal consiglio di amministrazione e dal Presidente in materia di spesa per il personale riguardano:

- espletamento di concorsi pubblici per l'assunzione di personale nel ruolo tecnico professionale ed amministrativo.
- stipula oppure rinnovi di contratti a termine ai sensi dell'art:23 del DPR 171/91 in numero di dodici.
- liquidazione del trattamento di fine rapporto di lavoro ai dipendenti, eredi dott.ssa Lucia Mazzella , dott. Brian Dale, dott.ssa Giovanna Casazza, sig. Antonio Monfrecola, e, ai contrattisti D. Castagna, C. Missero, D. Capone, A. Battaglia, G. Procaccini, C. Boulter, S. Chieffi.
- nomina coordinatori aree funzionali dell'Ente;
- inquadramento a vari livelli superiori di 14 dipendenti appartenenti al ruolo tecnico e amministrativo;

- approvazione nuovo regolamento prestiti ; attribuzione di borse di studio ai figli dei dipendenti dell'Ente; e, attribuzione di sussidi e prestiti a dipendenti dell'Ente;
- attribuzione di indennità per oneri specifici connessi all'esercizio dell'attività di ricercatore e tecnologo; costituzione del fondo per il trattamento accessorio previsto dall'art.43 del CCNL; costituzione del fondo per la retribuzione accessoria per il personale con qualifica dirigenziale anno 2000; corresponsione dell'indennità di responsabilità professionale prevista dall'art. 10 del CCNL; corresponsione della produttività collettiva ed individuale relativa all'anno 1999 ai dipendenti dell'Ente; corresponsione indennità vacanza contrattuale in applicazione dell'art. 2 comma 5 del vigente CCNL.

Le spese in conto capitale ammontano a lire 20.206,8 milioni, pari al 57,8 % delle spese. La maggiore spesa, rispetto alle previsioni iniziali, si è realizzata nel cap. 131 attrezzature di laboratorio ( 141 milioni ), nel cap. 133 potenziamento settore biotecnologico fondi SZN – UE (4.914milioni a carico della SZN per finanziare i lavori di ristrutturazione dei laboratori); nel cap. 137 acquisti di mobili e computer (23milioni); nel cap. 140 spese e compensi a ricercatori invitati per motivi di ricerca (27 milioni ); nel cap. 141 materiali di consumo per la ricerca scientifica (186 milioni); nel cap. 143 manutenzioni e riparazioni apparecchi scientifici (20 milioni); nel cap. 146 spese editoriali per pubblicazioni SZN ( 95 milioni); nel cap. 150 spese per banche dati e ricerche bibliografiche (95 milioni) ; nel cap. 152 corsi PHD Open University (121 milioni); nel cap. 162 indennità di anzianità al personale cessato dal servizio (89 milioni); inoltre sono stati istituiti i capitoli 153 ,154 , 155 , e 156 con i rispettivi stanziamenti di 663milioni, 3.159milioni, 12milioni e 38milioni .

Gli acquisti di materiale durevole di maggiore rilievo disposti nell'esercizio in esame sono i seguenti : personal computer HP mod. Kayak; coultermultirizer II-E completo; sistema di cablaggio fonia-dati; microscopi rovesciati Zeiss; xy-shifting table 240 for zeiss axioscope ; sun ultra enterprise 250; alpha station "Compaq"; coulochem II ESA; Modulo elettronico di gestione con software di programmazione; centrifuga refrigerata Sigma. Sono state inoltre adottate delibere per accertare ed assegnare i fondi per programmi di ricerca finanziati dal MURST , CNR, Unione Europea, ENEA, OGS, ed altri enti sia pubblici che privati.

residui attivi dell'esercizio ammontavano a lire 16.457.561.521, sono stati riscossi lire 11.954.202.305 e ne restano lire 4.481.186.869 dopo aver provveduto alla eliminazione di crediti non esigibili per lire 22.172.347 . Ai residui che restano dell' esercizio precedente vanno aggiunte lire 14.827.394.112 che portano i residui attivi, al termine dell'esercizio , a lire 19.308.580.981 .

Di detti residui il più rilevante è costituito dal contributo ordinario ( a saldo) di lire 11.554.500.000 che il ministero della ricerca scientifica ha assegnato all'Ente e che non è stato versato ancora sul conto infruttifero presso la Banca d'Italia; altro residuo rilevante è costituito dai contributi di lire 2.811.269.500, che il Ministero della ricerca deve all'Ente per l'attuazione di un programma di attività di ricerca e formazione(700milioni), per acquisto di grandi attrezzature scientifiche (200milioni), per l' attuazione del programma di ricerca ASTAPLAN (L. 331.693.000) e PISTAZ (L. 1.579.576.500) ; dalla Regione Campania (500milioni) , inoltre vi sono lire 502milioni dell'anno 2000 (vari programmi di ricerca) e lire 3.052 milioni di anni precedenti da riscuotere per diversi programmi di ricerca finanziati dall'Unione Europea (2.750 milioni per programma in Biotecnologie e 302 milioni per altri programmi di ricerca) ed in fase di completamento, e, lire 856,7 milioni (130,3 anno 2000 e 726,4 anni precedenti) da riscuotere da vari enti che hanno finanziato vari programmi di ricerca in fase di svolgimento.

I residui passivi in apertura d'esercizio erano di lire 3.849.655.207 , di questi sono stati liquidati lire 3.413.260.226 con una rimanenza di lire 134.045.433, dopo la eliminazione di impegni di spesa di precedenti esercizi per lire 302.349.548 ; a questi vanno aggiunti i residui dell'esercizio 2000 di lire 13.506.633.674 che portano i residui passivi alla fine dell'esercizio ad un totale di lire 13.640.679.107.

A parte alcuni residui di importo rilevante, che si riferiscono ad impegni di spesa di esercizi precedenti, gli altri si riferiscono ad impegni di spesa assunti negli ultimi mesi di gestione che non hanno completato in tempo l'iter amministrativo. C'è da notare che l'ammontare dei residui è passato dal 13% al 32% a causa dell'impegno assunto con l'impresa che deve procedere ai lavori di ristrutturazione di una parte dell'edificio (circa 9 miliardi).

**Situazione amministrativa.** L'esercizio 2000 si è concluso, come risulta dall'allegato 7 al rendiconto consuntivo, con un **avanzo di lire 15.091.082.810** che deriva innanzitutto da fondi vincolati, accertati e parzialmente spesi, che sono destinati all'attuazione di programmi di ricerca cap. 133 (lire 758 milioni); cap. 144 (lire 2.281 milioni); cap. 151 (lire 693 milioni); cap. 153 (lire 663 milioni); cap. 154 (lire 3.159 milioni), in totale lire **7.537 milioni**. Detti fondi sono stati parzialmente reiscritti nei rispettivi capitoli di competenza dell'esercizio 2001 per un totale di Lire 6.983 milioni, per cui bisogna integrarli con altri 751 milioni. Pertanto, l'avanzo effettivo disponibile si riduce a lire **7.511 milioni** costituito da lire 7.000 milioni stanziati e non spesi per i lavori di ristrutturazione della sede e da altre economie di spesa realizzate in molti capitoli di bilancio. Infine si ricorda che l'avanzo di lire 15.091.082.810 è stato già utilizzato nella misura di lire 12.281.549.724 in occasione dell'elaborazione del bilancio di previsione dell'esercizio 2001.

**La situazione di cassa** all'inizio dell'esercizio presentava sul conto corrente presso la Banca Nazionale del Lavoro un saldo attivo di lire 8.450.961.647. A seguito delle riscossioni pari a lire 29.818.782.464 e dei pagamenti avvenuti durante l'anno pari a lire 28.846.563.175, il saldo al 31 dicembre 2000 è diventato di lire 9.423.180.936.

**Il conto economico** dell'esercizio (allegato n° 8) presenta un avanzo di lire 7.536.779.570, che evidenzia un notevole equilibrio tra le spese correnti e quelle in conto capitale.

**La situazione patrimoniale** evidenzia, come da allegato n°9, una diminuzione di lire 2.816.121.160 dovuta al notevole aumento dei residui passivi, in particolare dall'impegno assunto pochi mesi prima della chiusura d'esercizio con l'impresa che ha iniziato i lavori di ristrutturazione della sede.



**Il Presidente**  
**Prof. Giorgio Bernardi**

Napoli, 19 Marzo 2001

CONTO CONSUNTIVO

		P r o v i s i o n i	
Codice	D e s c r i z i o n e	Initiali	Variationsi
-----			
	Fondo Cassa Iniziale.....	8.450.961,647	
	Avanzo di Amministrazione	21.058.867,961	
-----			
0000000	ENTRATE DERIVANTI DA TRASFERIMENTI CORRENTI		
-----			
0000000	TRASFERIMENTI DA PARTE DELLO STATO		
-----			
0203010	CAP.1-CONTRIBUTO DI FUNZIONAMENTO LEGGE 19/10/1993 N.421		
		21.300.000.000	639.000.000
-----			
0203020	CAP.2-ALTRI CONTRIBUTI DEL M.U.R.S.T.		
		0	0
-----			
0203050	CAP.5-CONTRIBUTI DI ALTRI MINISTERI		
		0	0
-----			
	<b>T O T A L E C A T E G O R I A</b>	<b>21.300.000.000</b>	<b>639.000.000</b>
-----			
0000000	TRASFERIMENTI DA PARTE DELLE REGIONI		
-----			
0204020	CAP.12-CONTRIBUTI DELLA REGIONE CAMPANIA		
		500.000.000	0
-----			
	<b>T O T A L E C A T E G O R I A</b>	<b>500.000.000</b>	<b>0</b>
-----			
0000000	TRASFERIMENTI DA PARTE DI COMUNI E PROVINCE		
-----			
0205020	CAP.22-CONTRIBUTI DI COMUNI		
		0	0
-----			
0205030	CAP.23-CONTRIBUTI DELLA PROVINCIA DI NAPOLI		
		0	0
-----			

ESERCIZIO 2000 Entrate

GESTIONE COMPETENZA				
Somme Accertate				
Definitive	Riscosse	da riscuotere	Tot. Accertamenti	Diff. da Previsioni
21.939.000.000	10.384.500.000	11.554.500.000	21.939.000.000	0
0	0	0	0	0
0	0	0	0	0
21.939.000.000	10.384.500.000	11.554.500.000	21.939.000.000	0
500.000.000	0	500.000.000	500.000.000	0
500.000.000	0	500.000.000	500.000.000	0
0	0	0	0	0
0	0	0	0	0

		G E S T I O N E	
		Residui	Riscossi
Codice	D e s c r i z i o n e	all'inizio	dell'Esercizio
Maccon.			
Fondo Cassa Iniziale.....	8.450.961,847		
Avanzo di Amministrazione	21.058.867,961		
-----			
0000000	ENTRATE DERIVANTI DA TRASFERIMENTI CORRENTI		
-----			
0000000	TRASFERIMENTI DA PARTE DELLO STATO		
-----			
0203010	CAP.1-CONTRIBUTO DI FUNZIONAMENTO LEGGE 19/10/1993 N.421		
		11.135.000.000	11.135.000.000
-----			
0203020	CAP.2-ALTRI CONTRIBUTI DEL M.U.R.S.T.		
		0	0
-----			
0203050	CAP.5-CONTRIBUTI DI ALTRI MINISTERI		
		17.820.500	0
-----			
	<b>T O T A L E C A T E G O R I A</b>	<b>11.152.820.500</b>	<b>11.135.000.000</b>
-----			
0000000	TRASFERIMENTI DA PARTE DELLE REGIONI		
-----			
0204020	CAP.12-CONTRIBUTI DELLA REGIONE CAMPANIA		
		0	0
-----			
	<b>T O T A L E C A T E G O R I A</b>	<b>0</b>	<b>0</b>
-----			
0000000	TRASFERIMENTI DA PARTE DI COMUNI E PROVINCE		
-----			
0205020	CAP.22-CONTRIBUTI DI COMUNI		
		0	0
-----			
0205030	CAP.23-CONTRIBUTI DELLA PROVINCIA DI NAPOLI		
		0	0
-----			

R.E.S.T.A.U.T. ATTIVI / PASSIVI		GESTIONE CASSA				
Rinasti da riscuotere	Totale	Variazioni	Previsioni	Riscossioni	Differenze Rispetto alle Previsioni	Totale Residui Attivi al termine dell'Esercizio
0	11.235.000.000	0	28.000.000.000	21.619.500.000	6.380.500.000	11.554.500.000
0	0	0	0	0	0	0
0	0	17.820.500	0	0	0	0
0	11.235.000.000	17.820.500	28.000.000.000	21.619.500.000	6.380.500.000	11.554.500.000
0	0	0	500.000.000	0	500.000.000	500.000.000
0	0	0	500.000.000	0	500.000.000	500.000.000
0	0	0	0	0	0	0
0	0	0	0	0	0	0



		Previsioni	
		Iniziali	Variazioni
Fondo Cassa Iniziale.....	8.450.981.647		
Avanzo di Amministrazione	21.058.867.961		
Codice	Descrizione		
Meccan.			
TOTALE CATEGORIA		0	0
0000000 TRASFERIMENTI DA PARTE DI ALTRI ENTI PUBBLICI			
0206010 ICAP.31-CONTRIBUTI DEL CONSIGLIO NAZIONALE DELLE RICERCHE			
		0	0
0206020 ICAP.32-CONTRIBUTI DI UNIVERSITA' ITALIANE ED ESTERE			
		0	0
TOTALE CATEGORIA		0	0
TOTALE TITOLO		21.800.000.000	639.000.000
0000000 ALTRE ENTRATE			
0000000 ENTRATE DERIVANTI DALLA VENDITA DI BENI E DALLA PRESTAZIONE DI SERVIZI			
0307010 ICAP.41-RICAVI DALLA VENDITA DI PUBBLICAZIONI			
		1.000.000	0
0307020 ICAP.42-PROVENTI DERIVANTI DALLA PRESTAZIONE DI SERVIZI			
		0	0
0207040 ICAP.44-PROVENTI "ACQUARIO"			
		250.000.000	0
TOTALE CATEGORIA		251.000.000	0

GESTIONE COMPETENZA				
Somme Accertate				
Definitive	Riscosse	da riscuotere	Tot. Accertamenti	Diff. da Previsioni
0	0	0	0	0
0	0	0	0	0
0	0	0	0	0
22.439.000.000	10.384.500.000	12.054.500.000	22.439.000.000	0
1.000.000	0	0	0	1.000.000-
0	0	0	0	0
250.000.000	148.701.000	4.679.500	153.380.500	96.619.500-
251.000.000	148.701.000	4.679.500	153.380.500	97.619.500-

		G E S T I O N E	
Codice	D e s c r i z i o n e	Residui all'inizio dell'Esercizio	Riscossi
	Fondo Cassa Iniziale.....	8.450.981.647	
	Avanzo di Amministrazione	21.058.867.961	
T O T A L E C A T E G O R I A		0	0
0000000 TRASFERIMENTI DA PARTE DI ALTRI ENTI PUBBLICI			
0206010	CAP.31-CONTRIBUTI DEL CONSIGLIO NAZIONALE DELLE RICERCHE	0	0
0206020	CAP.32-CONTRIBUTI DI UNIVERSITA' ITALIANE ED ESTERE	0	0
T O T A L E C A T E G O R I A		0	0
T O T A L E T I T O L O		11.252.870.500	11.235.000.000
0000000 ALTRE ENTRATE			
0000000 ENTRATE DERIVANTI DALLA VENDITA DI BENI E DALLA PRESTAZIONE DI SERVIZI			
0307010	CAP.41-RICAVI DALLA VENDITA DI PUBBLICAZIONI	0	0
0307020	CAP.42-PROVENTI DERIVANTI DALLA PRESTAZIONE DI SERVIZI	0	0
0207040	CAP.44-PROVENTI "ACQUARIO"	3.561.000	3.561.000
T O T A L E C A T E G O R I A		3.561.000	3.561.000

RESIDUI ATTIVI / PASSIVI			GESTIONE CASSA			
Rinasti da riscuotere	Totali	Variazioni	Previsioni	Riscossioni	Differenze rispetto alle Previsioni	Totale Residui attivi al termine dell'Esercizio
0	0	0	0	0	0	0
0	0	0	0	0	0	0
0	0	0	0	0	0	0
0	0	0	0	0	0	0
0	11.235.000.000	17.820.500	28.500.000.000	21.619.500.000	6.880.500.000	12.054.500.000
0	0	0	1.000.000	0	1.000.000	0
0	0	0	0	0	0	0
0	3.561.000	0	250.000.000	152.262.000	97.738.000	4.679.500
0	3.561.000	0	251.000.000	152.262.000	98.738.000	4.679.500

		P r e v i s i o n i	
Codice	Descrizione	Iniziali	Variazioni
Fondo Cassa Iniziale.....	8.450.961.647		
Avanzo di Amministrazione	21.050.867.961		
-----			
0000000	REDDITI E PROVENTI PATRIMONIALI		
-----			
0300010	CAP.51-INTERESSI E PREMI SU TITOLI A REDDITO FISSO		
		0	0
-----			
0300020	CAP.52-INTERESSI ATTIVI SU MUTUI		
		0	0
-----			
	TOTALE CATEGORIA	0	0
-----			
0000000	POSTE CORRETTIVE E COMPENSATIVE DI SPESE CORRENTI		
-----			
0309010	CAP.61-RECUPERI E RIMBORSI DIVERSI		
		200.000.000	0
-----			
0309020	CAP.62-CONCORSO SPESE SERVIZIO MENSA DA PARTE DEGLI UTENTI		
		30.000.000	15.000.000
-----			
	TOTALE CATEGORIA	215.000.000	15.000.000
-----			
0000000	ENTRATE NON CLASSIFICABILE IN ALTRE VOCI		
-----			
0310010	CAP.71-ENTRATE EVENTUALI		
		10.000.000	24.000.000
-----			
0310020	CAP.72-CONTRIBUTI PROVENIENTI DALL'ESTERO		
		19.000.000	2.000.000
-----			

GESTIONE COMPETENZA				
Somme Accertate				
Definitive	Riscosse	da riscuotere	Tot. Accertamenti	Diff. da Previsioni
0	0	0	0	0
0	0	0	0	0
0	0	0	0	0
200.000.000	20.620.284	0	20.620.284	179.379.716-
45.000.000	36.238.000	0	36.238.000	8.762.000-
245.000.000	56.858.284	0	56.858.284	188.141.716-
34.000.000	9.600.000	20.000.000	29.600.000	4.400.000-
21.000.000	20.170.215	0	20.170.215	829.785-

		G E S T I O N E	
		Residui	Riscossi
Codice	D e s c r i z i o n e	all'Inizio	dell'Esercizio
Meccan.			
Fondo Cassa Iniziale..... 8.450.961.647			
Avanzo di Amministrazione 21.058.867.961			
-----			
0000000 REDDITI E PROVENTI PATRIMONIALI			
-----			
0304010	CAP.51-INTERESSI E PREMI SU TITOLI A REDDITO FISSO		
		0	0
-----			
0308020	CAP.52-INTERESSI ATTIVI SU MUTUI		
		0	0
-----			
T O T A L E C A T E G O R I A		0	0
-----			
0000000 POSTE CORRETTIVE E COMPENSATIVE DI SPESE CORRENTI			
-----			
0309010	CAP.61-RECUPERI E RIMBORSI DIVERSI		
		32.399.001	26.399.001
-----			
0309020	CAP.62-CONCORSO SPESE SERVIZIO MENSA DA PARTE DEGLI UTENTI		
		0	0
-----			
T O T A L E C A T E G O R I A		32.399.001	26.399.001
-----			
0000000 ENTRATE NON CLASSIFICABILE IN ALTRE VOCI			
-----			
0310010	CAP.71-ENTRATE EVENTUALI		
		0	0
-----			
0310020	CAP.72-CONTRIBUTI PROVENIENTI DALL'ESTERO		
		0	0
-----			

RESIDUI ATTIVI / PASSIVI			GESTIONE CASSA			
Rinasti da riscuotere	Totali	Variazioni	Previsioni	Riscossioni	Differenze Rispetto alle Previsioni	Totale Residui attivi al termine dell'Esercizio
0	0	0	0	0	0	0
0	0	0	0	0	0	0
0	0	0	0	0	0	0
6.000.000	32.399.001	0	180.000.000	47.019.285	132.980.715	6.000.000
0	0	0	30.000.000	36.238.000	6.238.000-	0
6.000.000	32.399.001	0	210.000.000	83.257.285	126.742.715	6.000.000
0	0	0	10.000.000	9.600.000	400.000	20.000.000
0	0	0	19.000.000	20.170.215	1.170.215-	0



		Previsioni	
Codice	Descrizione	Iniziali	Variations
	Fondo Cassa Iniziale.....	9.450.961.647	
	Avanzo di Amministrazione	21.058.867.961	
-----			
0310030	CAP.73-CONTRIBUTI PROVENIENTI DA PRIVATI		
		0	0
-----			
	TOTALE CATEGORIA	19.000.000	16.000.000
-----			
	TOTALE TITOLO	495.000.000	41.000.000
-----			
0000000	ENTRATE PER ALIENAZIONE DI BENI PATRIMONIALI E RISCOSSIONE DI CREDITI		
-----			
0000000	RISCOSSIONE DI CREDITI		
-----			
0414010	CAP.91-RITIRO DI DEPOSITI A CAUZIONE PRESSO TERZI		
		0	0
-----			
0414020	CAP.92-RISCOSSIONE DI CREDITI DIVERSI		
		0	0
-----			
	TOTALE CATEGORIA	0	0
-----			
	TOTALE TITOLO	0	0
-----			
0000000	ENTRATE DERIVANTI DA TRASFERIMENTI IN CONTO CAPITALE		
-----			
0000000	TRASFERIMENTO DELLO STATO		
-----			
0515010	CAP.101-CONTRIBUTI DEL N.U.R.S.T. PER ATTIVITA' DI RICERCA E FORMAZIONE (D.N. 680/98)		
		0	0
-----			
0515020	CAP.102-CONTRIBUTI DEL N.U.R.S.T. PER GRANDI ATTREZZATURE SCIENTIFICHE		
		0	400.000.000
-----			

GESTIONE COMPETENZA				
Somme Accertate				
Definitive	Riscosse	da riscuotere	Tot. Accertamenti	Diff. da Previsioni
0	0	0	0	0
55.000.000	29.770.215	10.000.000	49.770.215	5.229.785-
551.000.000	235.329.499	24.679.500	260.008.999	290.991.001-
0	0	0	0	0
0	0	0	0	0
0	0	0	0	0
0	0	0	0	0
0	0	0	0	0
400.000.000	200.000.000	200.000.000	400.000.000	0

		G E S T I O N E	
Codice	D e s c r i z i o n e	Residui all'Inizio dell'Esercizio	Riscossi
	Fondo Cassa Iniziale.....	8.450.961.647	
	Avanzo di Amministrazione	21.058.867.961	
-----			
0310030	CAP. 73-CONTRIBUTI PROVENIENTI DA PRIVATI		
		0	0
-----			
	TOTALE CATEGORIA	0	0
-----			
	TOTALE TITOLO	35.960.001	29.960.001
-----			
0000000	ENTRATE PER ALIENAZIONE DI BENI PATRIMONIALI E RISCOSSIONE DI CREDITI		
-----			
0000000	RISCOSSIONE DI CREDITI		
-----			
0414010	CAP. 91-RITIRO DI DEPOSITI A CAUZIONE PRESSO TERZI		
		4.200.000	0
-----			
0414020	CAP. 92-RISCOSSIONE DI CREDITI DIVERSI		
		0	0
-----			
	TOTALE CATEGORIA	4.200.000	0
-----			
	TOTALE TITOLO	4.200.000	0
-----			
0000000	ENTRATE DERIVANTI DA TRASFERIMENTI IN CONTO CAPITALE		
-----			
0000000	TRASFERIMENTO DELLO STATO		
-----			
0515010	CAP. 101-CONTRIBUTI DEL M.U.R.S.T. PER ATTIVITA' DI RICERCA E FORMAZIONE (D.M. 680/98)		
		700.000.000	0
-----			
0515020	CAP. 102-CONTRIBUTI DEL M.U.R.S.T. PER GRANDI ATTREZZATURE SCIENTIFICHE		
		0	0
-----			

RESIDUI ATTIVI / PASSIVI		GESTIONE CASSA					
Rimasti da riscuotere	Totali	Variazioni	Previsioni	Riscossioni	Differenza rispetto alle Previsioni	Totale Residui fatti al termine dell'Esercizio	
0	0	0	0	0	0	0	
0	0	0	29.000.000	29.770.215	770.215-	20.000.000	
6.000.000	35.960.001	0	490.000.000	265.289.500	224.710.500	30.679.500	
0	0	4.200.000-	0	0	0	0	
0	0	0	0	0	0	0	
0	0	4.200.000-	0	0	0	0	
0	0	4.200.000-	0	0	0	0	
700.000.000	700.000.000	0	500.000.000	0	500.000.000	700.000.000	
0	0	0	0	200.000.000	200.000.000-	200.000.000	

		Previsioni	
		Initiali	Variazioni
Fondo Cassa Iniziale.....	8.450.961.647		
Avanzo di Amministrazione	21.058.867.961		
Codice	D e s c r i z i o n e	Initiali	Variazioni
Meccan.			
0515030	CAP.103-CONTRIBUTI PER PROGETTO RISTRUTTURAZIONE SEDE	0	0
0515040	CAP.104-CONTRIBUTI PER PROGRAMMA DI RICERCA "ASTAPLAN"	0	663.386.000
0515050	CAP.105-CONTRIBUTI PER PROGRAMMA DI RICERCA "PISTAZ"	0	3.159.153.000
TOTALE CATEGORIA		1.400.000.000	4.222.539.000
0000000	TRASFERIMENTI DA ALTRI ENTI DEL SETTORE PUBBLICO		
0518020	CAP.112-CONTRIBUTI DELLA C.E.E.PER PROGRAMMI DI RICERCA SCIENTIFICA	500.000.000	384.000.000
0518030	CAP.113-CONTRIBUTI DI ALTRI ENTI PUBBLICI PER PROGRAMMI DI RICERCA SCIENTIFICA	1.000.000.000	0
TOTALE CATEGORIA		1.550.000.000	384.000.000
TOTALE TITOLO		2.950.000.000	4.606.539.000
0000000	PARTITE DI GIRO		
0000000	ENTRATE AVENTI NATURA DI PARTITE DI GIRO		
0722010	CAP.141-RITENUTE ERARIALI	2.000.000.000	0

GESTIONE COMPETENZA				
Somme Accertate				
Definitive	Riscosse	da Riscuotere	Tot.Accertamenti	Diff. da Previsioni
0	0	0	0	0
663.386.000	331.693.000	331.693.000	663.386.000	0
3.159.153.000	1.579.576.500	1.579.576.500	3.159.153.000	0
4.222.539.000	2.111.269.500	2.111.269.500	4.222.539.000	0
884.000.000	329.016.492	483.395.270	812.411.762	71.588.238-
1.000.000.000	830.963.418	130.310.000	961.273.418	38.726.582-
1.884.000.000	1.159.979.910	613.705.270	1.773.685.180	110.314.820-
6.106.539.000	3.271.249.410	2.724.974.770	5.996.224.180	110.314.820-
2.000.000.000	1.935.316.455	2.305.083	1.937.621.538	62.378.462-

		G E S T I O N E	
Codice	D e s c r i z i o n e	Residui all'Inizio dell'Esercizio	Discossi
	Fondo Cassa Iniziale.....	8.450.961.647	
	Avanzo di Amministrazione	21.058.867.961	
0515030	CAP.103-CONTRIBUTI PER PROGETTO RISTRUTTURAZIONE SEDE	0	0
0515040	CAP.104-CONTRIBUTI PER PROGRAMMA DI RICERCA "ASTAPLAN"	0	0
0515050	CAP.105-CONTRIBUTI PER PROGRAMMA DI RICERCA "PISTAZ"	0	0
T O T A L E C A T E G O R I A		700.000.000	0
0000000	TRASFERIMENTI DA ALTRI ENTI DEL SETTORE PUBBLICO		
0518020	CAP.112-CONTRIBUTI DELLA C.E.E.PER PROGRAMMI DI RICERCA SCIENTIFICA	3.146.169.237	93.933.871
0518030	CAP.113-CONTRIBUTI DI ALTRI ENTI PUBBLICI PER PROGRAMMI DI RICERCA SCIENTIFICA	1.229.170.300	508.710.800
T O T A L E C A T E G O R I A		4.375.339.537	602.644.671
T O T A L E T I T O L O		5.075.339.537	602.644.671
0000000	PARTITE DI GIRO		
0000000	ENTRATE AVENTI NATURA DI PARTITE DI GIRO		
0722010	CAP.141-RITENUTE ERARIALI	0	0

RESIDUI ATTIVI / PASSIVI			GESTIONE CASSA			
Rimasti da riscuotere	Totali	Variazioni	Previsioni	Riscossioni	Differenze rispetto alle Previsioni	Totale Residui attivi al termine dell'Esercizio
0	0	0	0	0	0	0
0	0	0	0	331.693.000	331.693.000	331.693.000
0	0	0	0	1.579.576.500	1.579.576.500	1.579.576.500
700.000.000	700.000.000	0	500.000.000	2.111.269.500	1.611.269.500	2.811.269.500
3.052.127.369	3.146.061.240	107.997	500.000.000	421.950.363	77.049.637	3.535.521.639
720.459.500	1.229.170.300	0	1.500.000.000	1.339.674.218	160.325.702	850.769.500
3.772.586.869	4.375.231.540	107.997	2.000.000.000	1.762.624.501	237.375.419	4.386.292.139
4.472.586.869	5.075.231.540	107.997	2.500.000.000	3.073.894.001	1.373.894.001	7.197.561.639
0	0	0	2.000.000.000	1.935.316.455	64.683.545	2.305.083



		P r e v i s i o n i	
Codice	D e s c r i z i o n e	Iniziali	Variazioni
Meccan.			
Fondo Cassa Iniziale.....	8.450.961.647		
Avanzo di Amministrazione	21.058.867.961		
0722020	CAP.142-RITENUTE PREVIDENZIALI E ASSISTENZIALI	800.000.000	0
0722030	CAP.143-RITENUTE DIVERSE	10.000.000	0
0722040	CAP.144-TRATTENUTE PER CONTO TERZI	250.000.000	0
0722050	CAP.145-RINBORSI DI SOMME PAGATE PER CONTO TERZI	690.000.000	127.000.000
0722060	CAP.146-PARTITE IN CONTO SOSPESI	250.000.000	0
TOTALE CATEGORIA		3.950.000.000	127.000.000
TOTALE TITOLO		3.950.000.000	127.000.000
TOTALE 2000		45.945.786.005	7.472.406.961
Avanzo		16.750.786.005	4.308.081.956
CONSUNTIVO Entrate			

GESTIONE COMPETENZA				
Somme Accertate				
Definitive	Riscosse	da riscuotere	Tot. Accertamenti	Diff. da Previsioni
800.000.000	654.166.972	0	654.166.972	145.833.028-
10.000.000	0	0	0	10.000.000-
250.000.000	247.820.042	0	247.820.042	2.179.958-
817.000.000	922.043.321	0	922.043.321	105.043.321
250.000.000	214.154.460	10.934.759	235.089.219	14.910.781-
4.127.000.000	3.973.501.250	23.239.842	3.996.741.092	130.258.908-
4.127.000.000	3.973.501.250	23.239.842	3.996.741.092	130.258.908-
54.282.406.961	17.864.580.159	14.827.394.112	32.691.974.271	21.590.432.690-
21.058.867.961				
75.341.274.922				

		G E S T I O N E	
Codice	Descrizione	Residui all'Inizio dell'Esercizio	Riscossi
	Fondo Cassa Iniziale.....	8.450.961,647	
	Avanzo di Amministrazione	21.058.467,961	
0722020	CAP.142-RITENUTE PREVIDENZIALI E ASSISTENZIALI	0	0
0722030	CAP.143-RITENUTE DIVERSE	0	0
0722040	CAP.144-TRATTENUTE PER CONTO TERZI	0	0
0722050	CAP.145-RIMBORSI DI SOMME PAGATE PER CONTO TERZI	0	0
0722060	CAP.146-PARTITE IN CONTO SOSPESI	89.241.483	86.597.633
TOTALE CATEGORIA		89.241.483	86.597.633
TOTALE TITOLO		89.241.483	86.597.633
TOTALE 2000		16.457.561.521	11.954.202.305
Avanzo			
CONSUNTIVO Entrate			

R E S I D U I    A T T I V I / P A S S I V I			G E S T I O N E   C A S S A			
Rimasti da riscuotere	T o t a l i	V a r i a z i o n i	Provisioni	Riscossioni	Differenze Rispetto alle Provisioni	Totale Residui attivi al termine dell'Esercizio
0	0	0	800.000.000	654.166.972	145.833.028	0
0	0	0	10.000.000	0	10.000.000	0
0	0	0	250.000.000	247.820.042	2.179.958	0
0	0	0	690.000.000	922.043.321	232.043.321	0
2.600.000	89.197.633	43.850	250.000.000	300.752.093	50.752.093	23.534.759
2.600.000	89.197.633	43.850	4.000.000.000	4.060.098.883	60.098.883	25.839.842
2.600.000	89.197.633	43.850	4.000.000.000	4.060.098.883	60.098.883	25.839.842
4.481.186.869	16.435.389.174	22.172.347	35.490.000.000	29.818.782.464	5.671.217.536	19.308.580.981
	Fondo Cassa Iniziale		8.450.961.647	8.450.961.647		
	CONSUNTIVO E n t r a t o		43.940.961.647	38.269.744.111	5.671.217.536	

Codice Meccan.	Descrizione	Provisioni	
		Iniziali	Variations
0000000	ISPESE CORRENTI		
0000000	ISPESE PER GLI ORGANI DELL'ENTE		
0101010	CAP.1-ASSEGNO E INDENNITA' AL PRESIDENTE	250.000.000	0
0101020	CAP.2-COMPENSI, INDENNITA' E RIMBORSI AL CONSIGLIO DI AMMINISTRAZIONE	40.000.000	0
0101030	CAP.3-COMPENSI, INDENNITA' E RIMBORSI AI COMPONENTI IL COLLEGIO DEI REVISORI DEI CONTI	40.000.000	0
0101040	CAP.4-INDENNITA' E RIMBORSI AI COMPONENTI IL CONSIGLIO SCIENTIFICO	130.000.000	0
0101050	CAP.5-SPESE DI FUNZIONAMENTO DI ORGANI COLLEGIALI	30.000.000	19.000.000
	<b>TOTALE CATEGORIA</b>	<b>490.000.000</b>	<b>19.000.000</b>
0000000	ONERI PER IL PERSONALE IN ATTIVITA' DI SERVIZIO		
0000000	CAP.11-STIPENDI ED ALTRI ASSEGNI FISSI AL PERSONALE	5.853.000.000	100.000.000

Somme Impegnate				
Definitive	Pagate	da Pagare	Totali Impegni	Diff. da Previsioni
250.000.000	214.188.458	0	214.188.458	35.811.542-
40.000.000	18.876.400	6.273.027	25.149.427	14.850.573-
40.000.000	34.329.902	0	34.329.902	5.670.098-
130.000.000	110.372.956	0	110.372.956	19.627.044-
49.000.000	41.444.986	0	41.444.986	7.555.014-
509.000.000	419.212.702	6.273.027	425.485.729	83.514.271-
5.953.000.000	5.804.749.124	0	5.804.749.124	148.250.876-

		G E S T I O N E	
Codice Meccan.	D e s c r i z i o n e	Residui all'Inizio dell'Esercizio	Pagati
0000000	ISPESE CORRENTI		
0000000	ISPESE PER GLI ORGANI DELL'ENTE		
0101010	CAP.1-ASSEGNO E INDENNITA' AL PRESIDENTE	0	0
0101020	CAP.2-COMPENSI, INDENNITA' E RIMBORSI AL CONSIGLIO DI AMMINISTRAZIONE	814.872	814.872
0101030	CAP.3-COMPENSI, INDENNITA' E RIMBORSI AI COMPONENTI IL COLLEGIO DEI REVISORI DEI CONTI	0	0
0101040	CAP.4-INDENNITA' E RIMBORSI AI COMPONENTI IL CONSIGLIO SCIENTIFICO	0	0
0101050	CAP.5-SPESE DI FUNZIONAMENTO DI ORGANI COLLEGIALI	0	0
	<b>T O T A L E C A T E G O R I A</b>	<b>814.872</b>	<b>814.872</b>
0000000	ONERI PER IL PERSONALE IN ATTIVITA' DI SERVIZIO		
0000000	CAP.11-STIPENDI ED ALTRI ASSEGNI FISSI AL PERSONALE	0	0

RESIDUI ATTIVI / PASSIVI		GESTIONE CASSA				
Resti da Pagare	Totali	Variazioni	Previsioni	Pagamenti	Differenza Rispetto alle Previsioni	Totale Residui passivi al termine dell'Esercizio
0	0	0	250.000.000	214.188.458	35.811.542	0
0	814.872	0	40.000.000	19.691.272	20.308.728	6.273.027
0	0	0	40.000.000	34.329.902	5.670.098	0
0	0	0	130.000.000	110.372.956	19.627.044	0
0	0	0	30.000.000	41.444.986	11.444.986	0
0	814.872	0	490.000.000	428.027.574	69.972.426	6.273.027
0	0	0	5.853.000.000	5.804.749.124	48.250.876	0



Codice Meccan.	D e s c r i z i o n e	P r o v i s i o n i	
		Initiali	Variazioni
0102020	CAP.12-FONDO PER IL MIGLIORAMENTO DELL'EFFICIENZA	670.000.000	60.000.000
0102030	CAP.13-ALTRE VOCI RETRIBUTIVE	71.000.000	15.000.000
0102040	CAP.14-COMPETENZE ARRETRATE	500.000.000	0
0102050	CAP.15-INDENNITA' E RIMBORSI PER MISSIONI DI SERVIZIO	30.000.000	10.000.000
0102060	CAP.16-SALARIO ACCESSORIO DIRIGENTE RUOLO AMMINISTRATIVO	22.000.000	0
0102070	CAP.17-SALARIO ACCESSORIO RICERCATORI RUOLO TECNICO	39.000.000	8.000.000
0102090	CAP.19-ONERI PREVIDENZIALI ED ASSISTENZIALI A CARICO DELL'ENTE	2.250.000.000	52.000.000
0102100	CAP.20-SPESE PER LA GESTIONE MENSA	340.000.000	0

GESTIONE COMPETENZA				
Somme Impegnate				
Definitive	Pagate	da Pagare	Totali Impegni	Diff. da Previsioni
730.000.000	722.285.929	0	722.285.929	7.714.071-
86.000.000	67.569.515	0	67.569.515	18.430.485-
500.000.000	62.594.353	0	62.594.353	437.405.647-
40.000.000	33.284.975	0	33.284.975	6.715.025-
22.000.000	19.472.258	2.163.584	21.635.842	364.158-
47.000.000	47.728.370	0	47.728.370	728.370
2.302.000.000	1.978.164.231	258.776.334	2.236.940.565	65.059.435-
340.000.000	272.463.658	53.010.256	325.473.914	14.526.086-

		G E S T I O N E	
Codice Meccan.	D e s c r i z i o n e	Residui all'Inizio dell'Esercizio	Pagati
0102020	CAP.12-FONDO PER IL MIGLIORAMENTO DELL'EFFICIENZA	0	0
0102030	CAP.13-ALTRE VOCI RETRIBUTIVE	0	0
0102040	CAP.14-COMPETENZE ARRETRATE	0	0
0102050	CAP.15-INDENNITA' E RIMBORSI PER MISSIONI DI SERVIZIO	0	0
0102060	CAP.16-SALARIO ACCESSORIO DIRIGENTE RUOLO AMMINISTRATIVO	0	0
0102070	CAP.17-SALARIO ACCESSORIO RICERCATORI RUOLO TECNICO	0	0
0102090	CAP.19-ONERI PREVIDENZIALI ED ASSISTENZIALI A CARICO DELL'ENTE	201.163.073	201.163.073
0102100	CAP.20-SPESE PER LA GESTIONE MENSA	60.634.488	55.106.092

RESIDUI ATTIVI / PASSIVI		GESTIONE CASSA				
Resti da Pagare	Totale	Variazioni	Provisioni	Pagamenti	Differenza rispetto alle Provisioni	Totale Residui passivi al termine dell'Esercizio
0	0	0	670.000.000	721.285.929	52.285.929	0
0	0	0	71.000.000	67.569.515	3.430.485	0
0	0	0	500.000.000	62.594.353	437.405.647	0
0	0	0	30.000.000	33.284.975	3.284.975	0
0	0	0	22.000.000	19.472.258	2.527.742	2.163.584
0	0	0	39.000.000	47.728.370	8.728.370	0
0	201.163.073	0	2.210.000.000	2.179.327.304	30.672.696	258.776.334
0	55.106.092	5.528.396	330.000.000	327.569.750	2.430.250	53.018.256

		Previsioni	
Codice	Descrizione	Initiali	Variations
Meccan.			
0102110	ICAP.21-ALTRI ONERI SOCIALI A CARICO DELL'ENTE	100.000.000	0
0102120	ICAP.22-CORSI PER IL PERSONALE E PARTECIPAZIONE ALLE SPESE PER CORSI INDETTI DA ENTI, ISTITUZIONE E	32.000.000	0
	<b>TOTALE CATEGORIA</b>	<b>10.600.187.000</b>	<b>245.000.000</b>
0000000	ONERI PER IL PERSONALE IN QUIESCENZA		
0103010	ICAP.31-QUOTE PENSIONI A CARICO DELL'ENTE	1.000.000	0
	<b>TOTALE CATEGORIA</b>	<b>1.000.000</b>	<b>0</b>
0000000	SPESE PER L'ACQUISTO DI BENI DI CONSUMO E DI SERVIZI		
0104010	ICAP.41-ORDINARIA MANUTENZIONE, RIPARAZIONI E ADATTAMENTO DI LOCALI E RELATIVI IMPIANTI	1.500.000.000	0
0104020	ICAP.42-MANUTENZIONE, NOLEGGIO ED ESERCIZIO DI MEZZI DI TRASPORTO	20.000.000	0
0104030	ICAP.43-MANUTENZIONE E RIPARAZIONI DI MOBILI E MACCHINE DI UFFICIO E COMPUTER	80.000.000	70.000.000

GESTIONE COMPETENZA				
Somme Impegnate				
Definitive	Pagate	da Pagare	Totali Impegni	Diff. da Previsioni
100.000.000	76.029.163	23.166.052	99.195.215	804.785-
AMMINISTRAZIONI VARIE				
32.000.000	29.259.421	0	29.259.421	2.740.579-
10.152.000.000	9.113.600.997	337.116.226	9.450.717.223	701.282.777-
1.000.000	772.330	0	772.330	227.670-
1.000.000	772.330	0	772.330	227.670-
1.500.000.000	630.196.284	200.233.100	830.429.484	669.570.516-
10.000.000	4.298.600	0	4.298.600	15.701.400-
150.000.000	88.456.428	36.775.548	125.231.976	24.768.024-

Codice Nomencl.	Descrizione	G E S T I O N E	
		Residui all'inizio dell'esercizio	Pagati
0102110	CAP. 21-ALTRI ONERI SOCIALI A CARICO DELL'ENTE	30.057.197	28.857.197
0102120	CAP. 22-CORSI PER IL PERSONALE E PARTECIPAZIONE ALLE SPESE PER CORSI INDETTI DA ENTI, ISTITUZIONE E	0	0
TOTALE CATEGORIA		291.854.758	285.126.362
0000000	ONERI PER IL PERSONALE IN QUIESCENZA		
0103010	CAP. 31-QUOTE PENSIONI A CARICO DELL'ENTE	0	0
TOTALE CATEGORIA		0	0
0000000	SPESE PER L'ACQUISTO DI BENI DI CONSUMO E DI SERVIZI		
0104010	CAP. 41-ORDINARIA MANUTENZIONE, RIPARAZIONI E ADATTAMENTO DI LOCALI E RELATIVI IMPIANTI	69.716.520	28.476.000
0104020	CAP. 42-MANUTENZIONE, NOLEGGIO ED ESERCIZIO DI MEZZI DI TRASPORTO	0	0
0104030	CAP. 43-MANUTENZIONE E RIPARAZIONI DI MOBILI E MACCHINE DI UFFICIO E COMPUTER	13.408.344	7.716.864

RESIDUI ATTIVI / PASSIVI		GESTIONE CASSA				
Rimasti da Pagare	Totali	Variazioni	Provisioni	Pagamenti	Differenza rispetto alle Provisioni	Totale Residui passivi al termine dell'Esercizio
1.200.000	30.057.197	0	100.000.000	104.886.360	4.886.360	24.366.052
<b>AMMINISTRAZIONI VARIE</b>						
0	0	0	32.000.000	29.259.421	2.740.579	0
1.200.000	286.326.362	5.528.396	9.857.000.000	9.398.727.359	458.272.641	336.316.226
0	0	0	1.000.000	772.330	227.670	0
0	0	0	1.000.000	772.330	227.670	0
8.751.600	37.227.600	32.488.920	1.400.000.000	658.672.284	741.327.716	208.984.800
0	0	0	20.000.000	4.298.600	15.701.400	0
5.048.880	12.765.744	642.600	70.000.000	96.173.292	26.173.292	41.624.420



Codice Meccan.	D e s c r i z i o n e	P r e v i s i o n i	
		Initiali	Variazioni
0104040	CAP.44-MANUTENZIONE, RIPARAZIONI ED ESERCIZIO DEGLI IMPIANTIDI RISCALDAMENTO E CONDIZIONAMENTO	50.000.000	30.000.000
0104050	CAP.45-ENERGIA ELETTRICA, GAS E ACQUA	380.000.000	30.000.000
0010406	CAP.46-TELEFONI E SPESE POSTALI E TELEGRAFICHE	500.000.000	0
0104070	CAP.47-SPESE DI RAPPRESENTANZA	40.000.000	30.000.000
0104080	CAP.48-ACQUISTO VESTIARIO E DIVISE	30.000.000	0
0104090	CAP.49-FITTO LOCALI	10.000.000	0
0104100	CAP.50-TRASPORTO, FACCHINAGGIO E DOGANA	100.000.000	0
0104110	CAP.51-SPESE PER L'ACQUISTO DI BENI DI CONSUMO E SERVIZI PER LA PULIZIA	350.000.000	0

GESTIONE COMPETENZA				
Somme Impegnate				
Definitive	Pagate	da Pagare	Totali Impegni	Diff. da Previsioni
80.000.000	51.347.500	17.340.000	68.687.500	11.312.500-
410.000.000	364.387.000	45.600.000	409.987.000	12.912-
500.000.000	354.803.953	0	354.803.953	145.196.047-
70.000.000	49.327.968	12.852.749	62.180.717	7.819.283-
30.000.000	540.000	0	540.000	29.460.000-
10.000.000	6.300.000	0	6.300.000	3.700.000-
100.000.000	36.327.241	0	36.327.241	63.672.759-
350.000.000	253.575.256	52.014.736	305.589.992	44.410.008-

Codice Meccan.	Descrizione	G E S T I O N E	
		Residui all'inizio dell'Esercizio	Pagati
0104040	CAP.44-MANUTENZIONE, RIPARAZIONI ED ESERCIZIO DEGLI IMPIANTI DI RISCALDAMENTO E CONDIZIONAMENTO	3.900.000	3.900.000
0104050	CAP.45-ENERGIA ELETTRICA, GAS E ACQUA	55.000.000	50.710.422
0010406	CAP.46-TELEFONI E SPESE POSTALI E TELEGRAFICHE	3.461.480	3.461.480
0104070	CAP.47-SPESE DI RAPPRESENTANZA	10.520.000	10.270.000
0104080	CAP.48-ACQUISTO VESTIARIO E DIVISE	687.360	687.360
0104090	CAP.49-FITTO LOCALI	0	0
0104100	CAP.50-TRASPORTO, FACCHINAGGIO E DOGANA	5.423.187	5.063.187
0104110	CAP.51-SPESE PER L'ACQUISTO DI BENI DI CONSUMO E SERVIZI PER LA PULIZIA	26.599.734	26.599.734

RESIDUI ATTIVI / PASSIVI		GESTIONE CASSA				
Rimasti da Pagare	Totale	Variations	Previsioni	Pagamenti	Differenze Rispetto alle Previsioni	Totale Residui (passivi al termine) dell'Esercizio
0	3.900.000	0	60.000.000	55.247.500	4.752.500	17.340.000
0	50.710.422	4.289.570	370.000.000	415.097.510	45.097.510	45.600.000
0	3.461.480	0	500.000.000	358.265.433	141.734.567	0
0	10.270.000	250.000	40.000.000	59.597.968	19.597.968	12.852.749
0	687.360	0	30.000.000	1.227.360	28.772.640	0
0	0	0	10.000.000	6.300.000	3.700.000	0
0	5.063.187	360.000	100.000.000	41.390.428	58.609.572	0
0	26.599.734	0	340.000.000	280.174.990	59.825.010	52.014.736

Codice Meccan.	Descrizione	Previsioni	
		Iniziali	Variazioni
0104120	CAP.52-SPESE DI SERVIZIO VIGILANZA	410.000.000	0
0104130	CAP.53-CANCELLERIA, STAMPATI E MATERIALE PER IL FUNZIONAMENTO DI COMPUTER	350.000.000	20.000.000
0104140	CAP.54-NOLEGGIO DI MACCHINE PER UFFICIO	150.000.000	0
0104150	CAP.55-ACQUISTO E MANUTENZIONE DI SOFTWARE	180.000.000	170.000.000
0104160	CAP.56-PREMI DI ASSICURAZIONE	180.000.000	0
0104170	CAP.57-SPESE DIVERSE	80.000.000	0
0104180	CAP.58-ACCERTAMENTI SANITARI	60.000.000	0
0104190	CAP.59-SPESE E COMPENSI PER CONCORSI E COMMISSIONI	30.000.000	40.000.000

GESTIONE COMPETENZA				
Somme Impegnate				
Definitive	Pagate	da Pagare	Totali Impegni	Diff. da Previsioni
410.000.000	362.489.040	34.551.360	397.040.400	12.959.600-
370.000.000	280.801.320	89.165.177	349.966.497	20.033.503-
150.000.000	37.282.680	44.623.104	81.905.784	68.094.216-
350.000.000	185.005.529	109.589.150	294.594.679	55.405.321-
180.000.000	166.393.061	0	166.393.061	13.606.939-
80.000.000	10.712.172	0	10.712.172	69.287.828-
60.000.000	30.305.980	0	30.305.980	29.694.020-
70.000.000	65.959.941	3.625.800	69.585.741	414.259-

		G E S T I O N E	
Codice Meccan.	D e s c r i z i o n e	Residui all'Inizio dell'Esercizio	Pagati
0104120	CAP.52-SPESE DI SERVIZIO VIGILANZA	32.966.640	32.966.640
0104130	CAP.53-CANCELLERIA, STAMPATI E MATERIALE PER IL FUNZIONAMENTO DI COMPUTER	18.568.244	17.112.605
0104140	CAP.54-NOLEGGIO DI MACCHINE PER UFFICIO	71.112.992	51.948.200
0104150	CAP.55-ACQUISTO E MANUTENZIONE DI SOFTWARE	74.765.608	59.748.461
0104160	CAP.56-PREMI DI ASSICURAZIONE	0	0
0104170	CAP.57-SPESE DIVERSE	25.841.300	11.841.300
0104180	CAP.58-ACCERTAMENTI SANITARI	0	0
0104190	CAP.59-SPESE E COMPENSI PER CONCORSI E COMMISSIONI	14.812.000	11.192.180

RESIDUI ATTIVI / PASSIVI		GESTIONE CASSA				
Rimasti da Pagare	Totale	Variazioni	Provisioni	Pagamenti	Differenze Rispetto alle Provisioni	Totale Residui passivi al termine dell'Esercizio
0	32.966.640	0	400.000.000	395.455.600	4.544.320	34.551.360
0	17.112.605	1.455.639	330.000.000	297.913.925	32.086.075	69.165.177
15.101.280	67.049.480	4.063.511	120.000.000	89.230.000	30.769.120	59.724.364
0	59.748.461	15.017.147	140.000.000	244.753.390	104.753.390	109.589.150
0	0	0	180.000.000	166.393.061	13.606.939	0
0	11.841.300	14.000.000	70.000.000	22.553.472	47.446.528	0
0	0	0	40.000.000	30.305.980	9.694.020	0
0	11.192.180	3.619.020	30.000.000	77.152.121	47.152.121	3.625.800



		Previsioni	
Codice	Descrizione	Iniziali	Variazioni
0104200	CAP.60-SPESE, ONORARI E INDENNITA' PER INCARICHI PROFESSIONALI E LAVORO AUTOMORO NON DI RICERCA	600.000.000	300.000.000
0104210	CAP.61-SPESE DESTINATE ALLA PUBBLICITA'	100.000.000	0
TOTALE CATEGORIA		5.180.000.000	690.000.000
0000000	TRASFERIMENTI PASSIVI		
0106010	CAP.75-AD ENTI PUBBLICI E PRIVATI (DOTTORATI DI RICERCA,ECC)	340.000.000	0
0106020	CAP.76-A FONDAZIONI, ISTITUZIONI CULTURALI, SOCIETA, CONSORZI, ECC.	10.000.000	0
TOTALE CATEGORIA		360.000.000	0
0000000	ONERI FINANZIARI		
0107010	CAP.81-INTERESSI PASSIVI	0	0
0107020	CAP.82-SPESE E COMMISSIONI BANCARIE	15.000.000	10.000.000

GESTIONE COMPETENZA				
Somme Impegnate				
Definitive	Pagate	da Pagare	Totali Impegni	Diff. da Previsioni
900.000.000	575.768.413	207.467.892	783.236.305	116.763.695-
100.000.000	66.212.960	1.200.000	67.412.960	32.587.040-
5.890.000.000	3.620.491.414	835.038.716	4.455.530.130	1.434.469.870-
340.000.000	112.605.287	203.226.934	315.832.221	24.167.779-
20.000.000	0	0	0	20.000.000-
360.000.000	112.605.287	203.226.934	315.832.221	44.167.779-
0	0	0	0	0
25.000.000	23.780.149	0	23.780.149	1.219.851-

		G E S T I O N E	
Codice Meccan.	D e s c r i z i o n e	Residui all'Inizio dell'Esercizio	Pagati
0104200	CAP.60-SPESE, ONORARI E INDENNITA' PER INCARICHI PROFESSIONALI E LAVORO AUTONOMO NON DI RICERCA	132.577.060	97.598.965
0104210	CAP.61-SPESE DESTINATE ALLA PUBBLICITA'	0	0
T O T A L E C A T E G O R I A		559.360.469	419.293.398
0000000	TRASFERIMENTI PASSIVI		
0106010	CAP.75-AD ENTI PUBBLICI E PRIVATI (DOTTORATI DI RICERCA,ECC)	96.042.175	96.042.175
0106020	CAP.76-A FONDAZIONI, ISTITUZIONI CULTURALI, SOCIETA, CONSORZI, ECC.	0	0
T O T A L E C A T E G O R I A		96.042.175	96.042.175
0000000	ONERI FINANZIARI		
0107010	CAP.81-INTERESSI PASSIVI	0	0
0107020	CAP.82-SPESE E COMMISSIONI BANCARIE	32.690	32.690

RESIDUI ATTIVI / PASSIVI		GESTIONE CASSA				
Rimasti da Pagare	Totale	Variazioni	Previsioni	Pagamenti	Differenze Rispetto alle Previsioni	Totale Residui passivi al termine dell'Esercizio
0	97.598.965	34.978.095	500.000.000	673.367.378	173.367.378	207.467.892
0	0	0	60.000.000	66.212.960	6.212.960	1.200.000
28.901.760	448.195.158	111.165.311	4.810.000.000	4.039.784.812	770.215.188	863.940.476
0	95.042.175	0	340.000.000	208.647.462	131.352.538	203.226.934
0	0	0	20.000.000	0	20.000.000	0
0	95.042.175	0	360.000.000	208.647.462	151.352.538	203.226.934
0	0	0	0	0	0	0
0	32.690	0	15.000.000	23.812.839	8.812.839	0

		P r e v i s i o n i	
Codice Meccan.	D e s c r i z i o n e	Initiali	Variazioni
	<b>TOTALE CATEGORIA</b>	<b>15.000.000</b>	<b>10.000.000</b>
0000000	ONERI TRIBUTARI		
0108010	CAP.91-INPOSTE, TASSE E TRIBUTI VARI	150.000.000	0
	<b>TOTALE CATEGORIA</b>	<b>150.000.000</b>	<b>0</b>
0000000	SPESE NON CLASSIFICABILI IN ALTRE VOCI		
0110010	CAP.111-SPESE PER LITI, ARBITRAGGI, RISARCIMENTI E ACCESSORI	5.000.000	0
0110020	CAP.112-FONDI DI RISERVA	483.000.000	49.867.961
0110030	CAP.113-ONERI VARI STRAORDINARI	5.000.000	0
	<b>TOTALE CATEGORIA</b>	<b>1.718.149.005</b>	<b>49.867.961</b>
	<b>TOTALE TITOLO</b>	<b>18.514.336.005</b>	<b>1.013.867.961</b>
0000000	SPESE IN CONTO CAPITALE		
0000000	ACQUISIZIONE DI BENI DI USO DUREVOLE ED OPERE IMMOBILIARI		
0111020	CAP.122-RICOSTRUZIONI, RIPRISTINI E TRASFORMAZIONI DI IMMOBILI E RELATIVI IMPIANTI	9.000.000.000	4.914.400.000

GESTIONE COMPETENZA				
Somme Impegnate				
Definitive	Pagate	da Pagare	Totali Impegni	Diff. da Previsioni
25.000.000	23.780.149	0	23.780.149	1.219.851-
150.000.000	64.060.600	234.462	64.295.062	85.704.938-
150.000.000	64.060.600	234.462	64.295.062	85.704.938-
5.000.000	0	0	0	5.000.000-
532.867.961	0	0	0	532.867.961-
5.000.000	0	0	0	5.000.000-
542.867.961	0	0	0	542.867.961-
17.629.867.961	13.354.523.479	1.381.889.365	14.736.412.844	2.893.455.117-
4.085.600.000	104.818.125	0	104.818.125	3.980.781.875-

		GESTIONE	
Codice Meccan.	Descrizione	Residui all'inizio dell'Esercizio	Pagati
<b>TOTALE CATEGORIA</b>		<b>32.690</b>	<b>32.690</b>
<b>0000000 ONERI TRIBUTARI</b>			
0100010	CAP. 91-IMPOSTE, TASSE E TRIBUTI VARI	354	354
<b>TOTALE CATEGORIA</b>		<b>354</b>	<b>354</b>
<b>0000000 SPESE NON CLASSIFICABILI IN ALTRE VOCI</b>			
0110010	CAP. 111-SPESE PER LITI, ARBITRAGGI, RISARCIMENTI E ACCESSORI	0	0
0110020	CAP. 112-PONDI DI RISERVA	0	0
0110030	CAP. 113-ONERI VARI STRAORDINARI	0	0
<b>TOTALE CATEGORIA</b>		<b>0</b>	<b>0</b>
<b>TOTALE TITOLO</b>		<b>948.105.318</b>	<b>801.309.851</b>
<b>0000000 SPESE IN CONTO CAPITALE</b>			
<b>0000000 ACQUISIZIONE DI BENI DI USO DUREVOLE ED OPERE IMMOBILIARI</b>			
0211020	CAP. 122-RICOSTRUZIONI, RIPRISTINI E TRASFORMAZIONI DI IMMOBILI E RELATIVI IMPIANTI	0	0

RESIDUI		ATTIVI / PASSIVI		GESTIONE CASSA			
Rimanti da Pagare	Totali	Variazioni	Previsioni	Pagamenti	Differenze Rispetto alle Previsioni	Totale Residui (passivi al termine dell'Esercizio)	
0	31.690	0	15.000.000	23.812.839	8.812.839	0	
0	354	0	150.000.000	64.060.954	85.939.046	234.462	
0	354	0	150.000.000	64.060.954	85.939.046	234.462	
0	0	0	5.000.000	0	5.000.000	0	
0	0	0	483.000.000	0	483.000.000	0	
0	0	0	5.000.000	0	5.000.000	0	
0	0	0	493.000.000	0	493.000.000	0	
30.101.760	831.411.611	116.693.707	16.176.000.000	14.155.833.330	2.020.166.670	1.411.991.125	
0	0	0	1.000.000.000	104.818.125	895.181.875	0	



Codice Macca.	D e s c r i z i o n e	P r o v i s i o n i	
		Iniziali	Variazioni
<b>T O T A L E C A T E G O R I A</b>		<b>7.000.000.000</b>	<b>4.914.400.000</b>
0000000	ACQUISIZIONE DI IMMOBILIZZAZIONI TECNICHE E SPESE DI RICERCA		
0212010	CAP.131-ACQUISTI DI IMPIANTI, ATTREZZATURE E MACCHINE PER LA RICERCA E I SERVIZI	1.600.000.000	400.000.000
0212020	CAP.132-ACQUISTI E MANUTENZIONE IMPIANTI, ATTREZZATURE E MACCHINARI PER LO SVOLGIMENTO DEI PROGRAMMI	0	0
0212030	CAP.133-POTENZIAMENTO RICERCHE NEL SETTORE BIOTECNOLOGICO COME DA PROGRAMMA APPROVATO E COFINANZIATO	5.300.000.000	4.914.400.000
0212040	CAP.134-ACQUISTI DI AUTOREZZI E NATANTI	100.000.000	0
0212050	CAP.135-MANUTENZIONE, NOLEGGIO ED ESERCIZIO DI NATANTI	500.000.000	0
0212060	CAP.136-SPESE PER LA BIBLIOTECA	900.000.000	0
0212070	CAP.137-ACQUISTI DI MOBILI E MACCHINE PER UFFICIO E COMPUTER	420.000.000	130.000.000

GESTIONE COMPETENZA				
Somme Impegnate				
Definitive	Pagate	da Pagare	Totali Impegni	Diff. da Previsioni
4.085.600.000	104.818.125	0	104.818.125	3.980.781.875-
2.000.000.000	926.188.213	815.141.210	1.741.329.423	258.670.577-
DI RICERCA FINANZIATI DA TERZI				
0	0	0	0	0
DALLA CEE; FONDI SZN-CEE ; ATTUAZIONE 1994-1999.				
10.214.400.000	572.215.362	8.884.634.914	9.456.850.276	757.549.724-
100.000.000	0	0	0	100.000.000-
500.000.000	344.155.099	27.663.800	371.818.899	128.181.101-
900.000.000	758.625.689	17.831.745	776.457.434	123.542.566-
550.000.000	380.697.327	62.784.897	443.482.224	106.517.776-

		G E S T I O N E	
Codice	Descrizione	Residui all'inizio dell'Esercizio	Pagati
<b>TOTALE CATEGORIA</b>		0	0
000000	ACQUISIZIONE DI IMMOBILIZZAZIONI TECNICHE E SPESE DI RICERCA		
0212010	CAP.131-ACQUISTI DI IMPIANTI, ATTREZZATURE E MACCHINE PER LA RICERCA E I SERVIZI	722.994.673	690.913.892
0212020	CAP.132-ACQUISTI E MANUTENZIONE IMPIANTI, ATTREZZATURE E MACCHINARI PER LO SVOLGIMENTO DEI PROGRAMMI	0	0
0212030	CAP.133-POLENZIAMENTO RICERCHE NEL SETTORE BIOTECNOLOGICO COME DA PROGRAMMA APPROVATO E COFINANZIATO	47.556.211	45.571.200
0212040	CAP.134-ACQUISTI DI AUTOMEZZI E NATANTI	0	0
0212050	CAP.135-MANUTENZIONE, NOLEGGIO ED ESERCIZIO DI NATANTI	51.620.600	47.476.400
0212060	CAP.136-SPESE PER LA BIBLIOTECA	82.487.327	30.180.197
0212070	CAP.137-ACQUISTI DI MOBILI E MACCHINE PER UFFICIO E COMPUTER	105.002.480	192.638.660

RESIDUI ATTIVI / PASSIVI			GESTIONE CASSA			
Resti da Pagare	Totale	Variazioni	Previsioni	Pagamenti	Differenze Rispetto alle Previsioni	Totale Residui (passivi al termine) dell'Esercizio
0	0	0	1.000.000.000	104.818.125	895.181.875	0
3.922.456	702.836.348	20.158.325	1.450.000.000	1.625.102.105	175.102.105	819.063.666
DI RICERCA FINANZIATI DA TERZI						
0	0	0	0	0	0	0
DALLA CEE; FONDI SZN-CZE ; ATTUAZIONE 1994-1999.						
0	45.571.200	1.985.011	3.400.000.000	617.786.562	2.782.213.438	8.884.634.914
0	0	0	110.000.000	0	110.000.000	0
0	47.476.400	4.144.200	500.000.000	391.631.499	108.368.501	27.663.800
4.863.990	35.044.187	47.443.140	850.000.000	788.805.886	61.194.114	22.695.735
6.018.360	198.857.040	6.145.440	380.000.000	573.536.007	193.536.007	68.803.257

		P r e v i s i o n i	
Codice	D e s c r i z i o n e	Initiali	Variazioni
Meccan.			
0212000	CAP.130-INDENNITA' E RIMBORSI PER MISSIONI DI RICERCA ALL'INTERNO	100.000.000	0
0212090	CAP.139-INDENNITA' E RIMBORSI PER MISSIONI DI RICERCA ALL' ESTERO	210.000.000	0
0212100	CAP.140-SPESE E COMPENSI A RICERCATORI E SCIENZIATI INVITATI PER MOTIVI DI RICERCA	130.000.000	30.000.000
0212110	CAP.141-MATERIALE DI CONSUMO PER LA RICERCA SCIENTIFICA (PRODOTTI CHIMICI, VETREBIA, PRODOTTI RADIOA	1.800.000.000	200.000.000
0212120	CAP.142-ALTRO MATERIALE DI CONSUMO PER I SERVIZI GENERALI CONNESSI ALLA RICERCA SCIENTIFICA	750.000.000	0
0212130	CAP.143-MANUTENZIONE E RIPARAZIONE DI ATTREZZATURE E APPARECCHI PER LA RICERCA E I SERVIZI GENERALI	270.000.000	80.000.000
0212140	CAP.144-SPESE PER LO SVOLGIMENTO DI PROGRAMMI DI RICERCA ED ALTRI INCARICHI FINANZIATI DA TERZI (C.E	2.500.000.000	584.000.000
0212150	CAP.145-SPESE ATTUAZIONE CONVENZIONE SZN - ODESSA	10.000.000	0

GESTIONE COMPETENZA				
Somme Impegnate				
Definitive	Pagate	da Pagare	Totali Impegni	Diff. da Previsioni
100.000.000	13.224.626	10.000.000	33.224.626	66.775.374-
210.000.000	208.383.915	0	208.383.915	1.616.085-
160.000.000	156.598.896	344.135	156.943.031	3.056.969-
ATTIVI, ECC.)				
2.000.000.000	1.213.133.617	773.043.424	1.986.177.041	13.822.959-
750.000.000	544.412.713	84.193.115	628.605.828	121.394.172-
CORRELATI				
350.000.000	243.007.092	46.599.588	289.606.680	60.393.320-
E., ECC.)				
3.084.000.000	1.361.596.611	668.661.649	2.030.258.260	1.053.741.740-
10.000.000	0	0	0	10.000.000-

Codice Meccan.	Descrizione	GESTIONE	
		Residui all'inizio dell'Esercizio	Pagati
0212080	CAP.138-INDENNITA' E RIMBORSI PER MISSIONI DI RICERCA ALL'INTERNO	3.400.000	1.217.680
0212090	CAP.139-INDENNITA' E RIMBORSI PER MISSIONI DI RICERCA ALL' ESTERO	30.000.000	11.238.564
0212100	CAP.140-SPESE E COMPENSI A RICERCATORI E SCIENZIATI INVITATI PER MOTIVI DI RICERCA	3.484.535	344.135
0212110	CAP.141-MATERIALE DI CONSUMO PER LA RICERCA SCIENTIFICA (PRODOTTI CHIMICI, VETREERIA, PRODOTTI RADIOA)	578.927.154	508.464.113
0212120	CAP.142-ALTRO MATERIALE DI CONSUMO PER I SERVIZI GENERALI CONNESSI ALLA RICERCA SCIENTIFICA	90.750.630	81.119.491
0212130	CAP.143-MANUTENZIONE E RIPARAZIONE DI ATTREZZATURE E APPARECCHI PER LA RICERCA E I SERVIZI GENERALI	101.865.053	90.311.813
0212140	CAP.144-SPESE PER LO SVOLGIMENTO DI PROGRAMMI DI RICERCA ED ALTRI INCARICHI FINANZIATI DA TERZI (C.E.	484.221.337	421.771.571
0212150	CAP.145-SPESE ATTUAZIONE CONVENZIONE SZN - ODESSA	0	0

RESIDUI ATTIVI / PASSIVI			GESTIONE CASSA			
Rimasti da Pagare	Totali	Variazioni	Previsioni	Pagamenti	Differenze Rispetto alle Previsioni	Totale Residui (passivi al termine) dell'Esercizio
0	1.217.680	2.182.320	100.000.000	24.442.306	75.557.694	10.000.000
0	11.238.564	18.761.436	210.000.000	219.622.479	9.622.479	0
3.140.400	3.484.535	0	130.000.000	156.943.031	26.943.031	3.484.535
(ATTIVI, ECC.)						
37.734.236	546.198.349	32.728.805	1.700.000.000	1.721.597.730	21.597.730	810.777.660
6.233.251	87.352.742	3.397.880	700.000.000	625.531.104	74.467.796	90.426.366
CORRELATI						
5.928.000	96.239.813	6.625.240	250.000.000	333.310.905	83.310.905	52.527.588
(E., ECC.)						
28.080.630	449.860.201	34.361.136	1.100.000.000	1.783.368.182	316.631.818	696.750.279
0	0	0	10.000.000	0	10.000.000	0



Codice Meccan.	Descrizione	Previsioni	
		Iniziali	Variazioni
0212160	CAP.146-SPESE EDITORIALI PER "PUBBLICAZIONI SZN"	100.000.000	103.000.000
0212170	CAP.147-SPESE, COMPENSI E CONTRIBUTI PER L'ORGANIZZAZIONE E LA PARTECIPAZIONE ISTITUZIONALE A CONVEGN	500.000.000	0
0212180	CAP.148-SPESE ATTUAZIONE CONVENZIONE SZN - NBL (U.S.A.)	40.000.000	0
0212190	CAP.149-SPESE ATTUAZIONE CONVENZIONE SZN - GIAPPONE	20.000.000	0
0212200	CAP.150-SPESE PER BANCHE DATI E RICERCHE BIBLIOGRAFICHE	100.000.000	150.000.000
0212210	CAP.151-SPESE PER ATTIVITA' DI RICERCA E FORMAZIONE	(D.N. 680/98 - NOTA MURST N. 3900 DEL 24, 1.200.000.000	0
0212220	CAP.152-CORSI PHD OPEN UNIVERSITY SZN (ATTUAZIONE DELIBERA CONSILIARE N.3 DEL 28/05/1998 E CONSEGUEN	144.000.000	121.000.000
0212230	CAP.153-SPESE PER PROGRAMMA "ASTAPLAN"	0	663.386.000

GESTIONE COMPETENZA				
Somme Impegnate				
Definitive	Pagate	da Pagare	Totali Impegni	Diff. da Previsioni
203.000.000	186.819.671	7.723.224	194.542.895	8.457.105-
CONGRESSI, MOSTRE, SEMINARI E ATTIVITA' CULTURALI COLLATERALI				
500.000.000	159.139.858	0	159.139.858	340.860.142-
40.000.000	26.464.390	0	26.464.390	13.535.610-
20.000.000	0	0	0	20.000.000-
150.000.000	153.957.959	40.999.200	194.957.159	55.042.841-
3.99)				
1.200.000.000	433.945.277	73.134.000	507.079.277	692.920.723-
71 PROVVEDIMENTI)				
265.000.000	173.944.082	91.055.918	265.000.000	0
663.386.000	0	0	0	663.386.000-

Codice Meccaa.	Descrizione	GESTIONE	
		Residui all'inizio dell'Esercizio	Pagati
0212160	CAP.146-SPESE EDITORIALI PER "PUBBLICAZIONI SZN"	25.350.000	25.350.000
0212170	CAP.147-SPESE, COMPENSI E CONTRIBUTI PER L'ORGANIZZAZIONE E LA PARTECIPAZIONE ISTITUZIONALE A CONVEGNI	1.346.000	1.660.000
0212180	CAP.148-SPESE ATTUAZIONE CONVENZIONE SZN - HBL (U.S.A.)	0	0
0212190	CAP.149-SPESE ATTUAZIONE CONVENZIONE SZN - GIAPPONE	0	0
0212200	CAP.150-SPESE PER BANCHE DATI E RICERCHE BIBLIOGRAFICHE	78.985.277	65.956.427
0212210	CAP.151-SPESE PER ATTIVITA' DI RICERCA E FORMAZIONE (D.M. 680/98 - NOTA HURST N. 3900 DEL 24/05/98)	62.511.072	61.488.672
0212220	CAP.152-CORSI PHD OPEN UNIVERSITY SZN (ATTUAZIONE DELIBERA CONSILIARE N.3 DEL 26/05/1998 E CONSEGUEN)	484.500	484.500
0212230	CAP.153-SPESE PER PROGRAMMA "ASTAPLAN"	0	0

RESIDUI ATTIVI / PASSIVI		GESTIONE CASSA				
Rimasti da Pagare	Totale	Variazioni	Previsioni	Pagamenti	Differenze Rispetto alle Previsioni	Totale Residui (passivi al termine) dell'Esercizio
0	25.350.000	0	100.000.000	212.169.671	112.169.671	7.729.224
<b>CONGRESSI, MOSTRE, SEMINARI E ATTIVITA' CULTURALI COLLATERALI</b>						
0	1.660.000	1.686.000	450.000.000	160.799.858	289.200.142	0
0	0	0	40.000.000	26.464.390	13.535.610	0
0	0	0	20.000.000	0	20.000.000	0
8.014.350	73.970.777	5.014.500	100.000.000	219.914.386	119.914.386	49.013.550
3.99)						
0	61.488.672	1.022.400	900.000.000	495.433.949	404.566.051	73.134.000
<b>TI PROVVEDIMENTI)</b>						
0	484.500	0	0	174.428.582	174.428.582	91.055.918
0	0	0	0	0	0	0

		P r o v i s i o n i	
Codice	D e s c r i z i o n e	Iniziali	Variazioni
Meccan.			
0212240	CAP.154-SPESE PER PROGRAMMA "PI STAZ"	0	3.159.153.000
0212250	CAP.155-ASSEGNI DI RICERCA A CARICO DELL'ENTE	0	12.500.000
0212260	CAP.156-BORSA DI STUDIO IN MEMORIA DEL PROF.C.SALVATORE	0	38.500.000
T O T A L E C A T E G O R I A		15.881.450.000	10.585.939.000
0000000	INDENNITA' DI ANZIANITA' E SIMILARI AL PERSONALE CESSATO DAL SERVIZIO		
0215010	CAP.161-POLIZZA PER INDENNITA' DI ANZIANITA'	0	0
0215020	CAP.162-INDENNITA' DI ANZIANITA' E SIMILARI AL PERSONALE CESSATO DAL SERVIZIO	500.000.000	500.000.000
T O T A L E C A T E G O R I A		500.000.000	500.000.000
T O T A L E T I T O L O		23.481.450.000	6.171.539.000
0000000	ESTINZIONE DI MUTUI ED ANTICIPAZIONI		
0000000	ESTINZIONE DI DEBITI DIVERSI		
0370010	CAP.191-ESTINZIONE DI DEBITI DIVERSI	0	0

GESTIONE COMPETENZA				
Somme Impegnate				
Definitive	Pagate	da Pagare	Totale Impegni	Diff. da Previsioni
3.159.153.000	0	0	0	3.159.153.000-
12.500.000	4.171.666	0	4.171.666	8.328.334-
38.500.000	19.249.999	19.250.001	38.500.000	0
27.279.939.000	7.889.932.062	11.623.060.820	19.512.992.882	7.766.946.118-
0	0	0	0	0
1.000.000.000	588.971.680	0	588.971.680	411.028.320-
1.000.000.000	588.971.680	0	588.971.680	411.028.320-
32.365.539.000	8.583.721.867	11.623.060.820	20.206.782.687	12.158.756.313-
0	0	0	0	0

Codice Meccan.	Descrizione	GESTIONE	
		Residui all'Inizio dell'Esercizio	Pagati
0212240	CAP.154-SPESE PER PROGRAMMA "PI STAZ"	0	0
0212250	CAP.155-ASSEGNI DI RICERCA A CARICO DELL'ENTE	0	0
0212260	CAP.156-BORSA DI STUDIO IN MEMORIA DEL PROF.G.SALVATORE	0	0
TOTALE CATEGORIA		2.573.986.849	2.284.387.335
0000000	INDENNITA' DI ANZIANITA' E SIMILARI AL PERSONALE CESSATO DAL SERVIZIO		
0215010	CAP.161-POLIZZA PER INDENNITA' DI ANZIANITA'	0	0
0215020	CAP.162-INDENNITA' DI ANZIANITA' E SIMILARI AL PERSONALE CESSATO DAL SERVIZIO	0	0
TOTALE CATEGORIA		0	0
TOTALE TITOLO		2.573.986.849	2.284.387.335
0000000	ESTINZIONE DI MUTUI ED ANTICIPAZIONI		
0000000	ESTINZIONE DI DEBITI DIVERSI		
0320010	CAP.191-ESTINZIONE DI DEBITI DIVERSI	0	0

RESIDUI	ATTIVI / PASSIVI		GESTIONE CASSA				
	Rinasti da Pagare	Totale	Variations	Previsioni	Pagamenti	Differenze Rispetto alle Previsioni	Totale Residui passivi al termine dell'Esercizio
	0	0	0	0	0	0	0
	0	0	0	0	4.171.666	4.171.666	0
	0	0	0	0	19.249.999	19.249.999	19.250.001
103.943.673	2.388.331.000	185.655.841	13.500.000.000	10.174.319.397	3.325.680.603	11.727.004.493	
	0	0	0	0	0	0	0
	0	0	0	500.000.000	588.971.680	88.971.680	0
	0	0	0	500.000.000	588.971.680	88.971.680	0
103.943.673	2.388.331.000	185.655.841	15.000.000.000	10.868.109.202	4.131.890.798	11.727.004.493	
	0	0	0	0	0	0	0



Codice Meccan.	D e s c r i z i o n e	P r o v i s i o n i	
		Iniziali	Variazioni
	TOTALE CATEGORIA	0	0
	TOTALE TITOLO	0	0
000000	PARTITE DI GIRO		
000000	SPESA AVENTI NATURA DI PARTITE DI GIRO		
0421010	CAP.201-RITENUTE FISCALI	2.000.000.000	0
0421020	CAP.202-RITENUTE PREVIDENZIALI ED ASSISTENZIALI	800.000.000	0
0421030	CAP.203-RITENUTE DIVERSE	10.000.000	0
0421040	CAP.204-TRATTENUTE A FAVORE DI TERZI	250.000.000	0
0421050	CAP.205-SOMME PAGATE PER CONTO TERZI	690.000.000	127.000.000
0421060	CAP.206-PARTITE IN CONTO SOSPESI	250.000.000	0

GESTIONE COMPETENZA				
Somme Impegnate				
Definitive	Pagate	da Pagare	Totali Impegni	Diff. da Provisioni
0	0	0	0	0
0	0	0	0	0
1.000.000.000	1.663.203.000	274.418.538	1.937.621.538	62.378.462-
800.000.000	586.215.681	67.951.291	654.166.972	145.833.028-
10.000.000	0	0	0	10.000.000-
250.000.000	246.950.404	869.638	247.820.042	2.179.958-
817.000.000	816.804.579	105.238.742	922.043.321	105.043.321
250.000.000	181.883.939	53.205.280	235.089.219	14.910.781-

		G E S T I O N E	
		Residui	Pagati
Codice	D e s c r i z i o n e	all'Inizio	
Maccon.		dell'Esercizio	
	<b>TOTALE CATEGORIA</b>	0	0
	<b>TOTALE TITOLO</b>	0	0
0000000	PARTITE DI GIRO		
0000000	ISPESE AVENTI NATURA DI PARTITE DI GIRO		
0421010	ICAP.201-RITENUTE ERARIALI		
		261.862.646	261.862.646
0421020	ICAP.202-RITENUTE PREVIDENZIALI ED ASSISTENZIALI		
		65.700.394	65.700.394
0421030	ICAP.203-RITENUTE DIVERSE		
		0	0
0421040	ICAP.204-TRATTENUTE A FAVORE DI TERZI		
		0	0
0421050	ICAP.205-SOMME PAGATE PER CONTO TERZI		
		0	0
0421060	ICAP.206-PARTITE IN CONTO SOSPESI		
		0	0

RESIDUI ATTIVI / PASSIVI			GESTIONE CASSA			
Rimasti da Pagare	Totali	Variazioni	Previsioni	Pagamenti	Differenze Rispetto alle Previsioni	Totale Residui passivi al termine dell'Esercizio
0	0	0	0	0	0	0
0	0	0	0	0	0	0
0	261.862.646	0	1.850.000.000	1.925.065.646	75.065.646	274.418.538
0	65.700.394	0	750.000.000	651.916.075	98.083.925	67.951.291
0	0	0	10.000.000	0	10.000.000	0
0	0	0	250.000.000	246.950.404	3.049.596	869.638
0	0	0	690.000.000	816.804.579	126.804.579	105.238.741
0	0	0	250.000.000	181.883.939	68.116.061	53.205.280

		P r e v i s i o n i	
Codice	D e s c r i z i o n e	I n i z i a l i	V a r i a z i o n i
Meccan.			
T O T A L E C A T E G O R I A		3.950.000.000	127.000.000
T O T A L E T I P O L O		3.950.000.000	127.000.000
T O T A L E 2000		45.945.786.005	7.312.406.961
		0	0
C O N S U M T I V O U s c i t e			

GESTIONE COMPETENZA				
Somme Impegnate				
Definitive	Pagate	da Pagare	Totali Impegni	Diff. da Previsioni
4.127.000.000	3.495.057.603	501.683.489	3.996.741.092	130.258.908-
4.127.000.000	3.495.057.603	501.683.489	3.996.741.092	130.258.908-
54.122.406.961	25.433.302.949	13.506.633.674	38.939.936.623	15.182.470.338-
21.058.867.961				
54.122.406.961				

		G E S T I O N E	
Codice Meccan.	D e s c r i z i o n e	Residui all'inizio dell'Esercizio	Pagati
TOTALI CATEGORIA		327.563.040	327.563.040
TOTALI TITOLO		327.563.040	327.563.040
TOTALI 2000		3.849.655.107	3.413.260.226
CONSUNTIVO Uscite			

RESIDUI		GESTIONE CASSA					
ATTIVI / PASSIVI							
Rimasti da Pagare	Totale	Variazioni	Previsioni	Pagamenti	Differenza Rispetto alle Previsioni	Totale Residui passivi al termine dell'Esercizio	
0	327.563.040	0	3.800.000.000	3.822.620.643	22.620.643-	501.683.489	
0	327.563.040	0	3.800.000.000	3.822.620.643	22.620.643-	501.683.489	
134.045.433	3.547.305.659	302.349.548-	34.976.000.000	28.846.563.175	6.129.436.825	13.640.679.107	
CONSUNTIVO Uscite			34.976.000.000	28.846.563.175	6.129.436.825		



RESIDUI ATTIVI      Bserc. 2000

Bserc.	Capit.	Impegno	Creditore	Residuo
1995	00112	200	T 000014 UNIONE EUROPEA	2.749.352.500
1995	00112	300	T 000014 UNIONE EUROPEA	18.379.550
Totale Capitolo 00112				2.767.732.050
1995	00113	307	T 000039 ISTITUTO CENTRALE PER LA RICERCA SCIENTIFICA	2.500.000
1995	00113	308	T 000039 ISTITUTO CENTRALE PER LA RICERCA SCIENTIFICA	1.500.000
1995	00113	309	T 000046 COMUNE DI USTICA	7.339.500
Totale Capitolo 00113				11.339.500
Totale Besercizio 1995				2.779.071.550
1997	00113	114	T 000047 MINISTERO PER LE POLITICHE AGRICOLE	44.000.000
1997	00113	336	T 000036 UNIVERSITA' DEGLI STUDI DI GENOVA	3.000.000
Totale Capitolo 00113				47.000.000
Totale Besercizio 1997				47.000.000
1999	00061	230	F 000824 CBINGE BIOTECNOLOGIE AVANZATE SOC. CONSORTILE A R.L.	6.000.000
Totale Capitolo 00061				6.000.000
1999	00101	179	T 000027 MINISTERO UNIVERSITA' E RICERCA SCIENTIFICA	700.000.000
Totale Capitolo 00101				700.000.000
1999	00112	50	T 000014 UNIONE EUROPEA	144.983.879
1999	00112	180	T 000014 UNIONE EUROPEA	139.411.440
Totale Capitolo 00112				284.395.319
1999	00113	103	T 000055 COMUNE DI PORIO D'ISCHIA	71.000.000
1999	00113	104	T 000026 MINISTERO PER L'AMBIENTE	313.920.000
1999	00113	105	T 000026 MINISTERO PER L'AMBIENTE	205.200.000
1999	00113	106	T 000036 UNIVERSITA' DEGLI STUDI DI GENOVA	35.000.000
1999	00113	187	T 000036 UNIVERSITA' DEGLI STUDI DI GENOVA	3.000.000
1999	00113	231	T 000039 ISTITUTO CENTRALE PER LA RICERCA SCIENTIFICA	34.000.000

Eserc.	Capit.	Impegno	Creditore	Residuo
			Totale Capitolo 00113	662.120.000
1999	00146	2	F 001546 ANNA MARIA FERONE	1.500.000
1999	00146	201	T 000016 DEBITORI DIVERSI	1.100.000
			Totale Capitolo 00146	2.600.000
			Totale esercizio 1999	1.655.115.319
			Totale generale esercizi	4.481.186.869

RESIDUI ATTIVI PRECEDENTI AL 2000 - RIEPILOGO CAPITOLI

Capit.	Descrizione	Residuo
00061	CAP.61-RECUPERI E RIMBORSI DIVERSI	6.000.000
00101	CAP.101-CONTRIBUTI DEL M.U.R.S.T. PER ATTIVITA' DI RICERCA E FORMAZIONE (D.M. 680/98)	700.000.000
00112	CAP.112-CONTRIBUTI DELLA C.N.R. PER PROGRAMMI DI RICERCA SCIENTIFICA	3.052.127.369
00113	CAP.113-CONTRIBUTI DI ALTRI ENTI PUBBLICI PER PROGRAMMI DI RICERCA SCIENTIFICA	720.459.500
00146	CAP.146-PARTITE IN CONTO SOSPESI	2.600.000
Totale generale residui		4.481.186.869

R E S I D U I   A T T I V I   Eserc. 2000

Eserc.	Capit.	Inpegno	Creditore	Residuo
2000	00001	245	T 000027 MINISTERO UNIVERSITA' E RICERCA SCIENTIFICA	11.554.500.000
Totale Capitolo 00001				11.554.500.000
2000	00012	308	T 000031 REGIONE CAMPANIA	500.000.000
Totale Capitolo 00012				500.000.000
2000	00044	309	T 000040 CASSIERE DELL'ENTE VALERIA TOSTI	4.679.500
Totale Capitolo 00044				4.679.500
2000	00071	228	F 000073 BIO - RAD LABORATORIES S.R.L.	20.000.000
Totale Capitolo 00071				20.000.000
2000	00102	37	T 000027 MINISTERO UNIVERSITA' E RICERCA SCIENTIFICA	200.000.000
Totale Capitolo 00102				200.000.000
2000	00104	283	T 000027 MINISTERO UNIVERSITA' E RICERCA SCIENTIFICA	331.693.000
Totale Capitolo 00104				331.693.000
2000	00105	284	T 000027 MINISTERO UNIVERSITA' E RICERCA SCIENTIFICA	1.579.576.500
Totale Capitolo 00105				1.579.576.500
2000	00112	9	T 000060 NATIONAL CENTER FOR MARINE RESEARCH	1.519.619
2000	00112	72	T 000062 KATHOLIEKE UNIVERSITEIT NIJMEGEN	272.555.227
2000	00112	74	T 000063 CNRS - DELEGATION ILE DE FRANCE EST EUROPA	174.467.564
2000	00112	279	T 000014 UNIONE EUROPEA	34.852.860
Totale Capitolo 00112				483.395.270
2000	00113	10	T 000037 CONSIGLIO NAZIONALE DELLE RICERCHE	10.000.000
2000	00113	59	T 000061 CONSORZIO DI GESTIONE DELLA RISERVA MARINA PUNTA CAMPANELLA	16.810.000
2000	00113	170	F 000457 OSSERVATORIO GEOFISICO SPERIMENTALE	54.600.000
2000	00113	252	T 000066 S.I.B.N.	2.500.000
2000	00113	254	T 000037 CONSIGLIO NAZIONALE DELLE RICERCHE	8.000.000
2000	00113	287	T 000037 CONSIGLIO NAZIONALE DELLE RICERCHE	38.400.000
Totale Capitolo 00113				130.310.000

Eserc.	Capit.	Impegno	C r e d i t o r e	Residuo
2000	00141	310	T 000008 BANCA NAZIONALE DEL LAVORO - AG.7	2.305.083
<b>Totale Capitolo 00141</b>				<b>2.305.083</b>
2000	00146	114	T 000016 DEBITORI DIVERSI	1.700.000
2000	00146	237	T 000017 E.N.E.A.	516.000
2000	00146	267	T 000016 DEBITORI DIVERSI	1.200.000
2000	00146	268	T 000016 DEBITORI DIVERSI	1.900.000
2000	00146	295	T 000016 DEBITORI DIVERSI	63.479
2000	00146	306	T 000016 DEBITORI DIVERSI	14.705.280
2000	00146	307	T 000016 DEBITORI DIVERSI	850.000
<b>Totale Capitolo 00146</b>				<b>20.934.759</b>
<b>Totale Esercizio 2000</b>				<b>14.827.394.112</b>

R E S I D U I   P A S S I V I   Eserc. 2000

Eserc.	Capit.	Impegno	Creditore	Residuo
1997	00136	313	F 000375 LANGE & SPRINGER BUCHHANDLUNG	319.287
Totale Capitolo 00136				319.287
Totale Esercizio 1997				319.287
1998	00136	72	F 001338 LANGE & SPRINGER ITALIA-LIBRERIA SCIENTIFICA SRL	173.431
Totale Capitolo 00136				173.431
1998	00141	2271	F 001338 LANGE & SPRINGER ITALIA-LIBRERIA SCIENTIFICA SRL	446.108
Totale Capitolo 00141				446.108
Totale Esercizio 1998				619.539
1999	00021	3338	F 001774 ASSOCIAZIONE ITALIANA PER LA LOTTA AL NEUROBLASTOMA	1.200.000
Totale Capitolo 00021				1.200.000
1999	00041	2503	F 000271 GIBLLE S.R.L.	8.751.600
Totale Capitolo 00041				8.751.600
1999	00043	2109	F 000498 XEROX S.P.A.	440.880
1999	00043	3142	F 000308 IBM ITALIA SPA	4.608.000
Totale Capitolo 00043				5.048.880
1999	00054	197	F 000497 XEROX NOLBGGI S.P.A.	15.101.280
Totale Capitolo 00054				15.101.280
1999	00131	624	F 001304 TECO SRL	184.800
1999	00131	788	F 001368 ANTONIO ZINONE	139.200
1999	00131	1626	F 001647 ARBDO GAMMA OFFICE SRL	268.416
1999	00131	2287	F 001260 CRISSEL INSTRUMENTS SRL	1.920.000
1999	00131	3153	F 000063 AXON INSTRUMENTS INC.	1.045.000
1999	00131	3495	F 001323 ANTIBIOTICOS SPA-DIV.CARLO ERBA REAGENTI	365.040
Totale Capitolo 00131				3.922.456
1999	00136	221	F 000774 LA NUOVA ITALIA BIBLIOGRAFICA - NIB	616.683

Eserc.	Capit.	Impegno	Creditore	Residuo
1999	00136	365	F 000375 LANGE & SPRINGER BUCHHANDLUNG	1.187.365
1999	00136	3504	F 000774 LA NUOVA ITALIA BIBLIOGRAFICA - NIB	2.567.224
Totale Capitolo 00136				4.371.272
1999	00137	2706	F 001060 BYTE DI CAUTIBRO PAOLO	4.920.000
1999	00137	3335	F 000429 MONDOFFICE S.R.L.	1.098.360
Totale Capitolo 00137				6.018.360
1999	00140	1474	F 000951 BIOLINK SOCIETA' CONSORTILE A R.L.	3.140.400
Totale Capitolo 00140				3.140.400
1999	00141	24	F 000490 PRODOTTI GIANNI S.P.A.	163.800
1999	00141	106	F 001338 LANGE & SPRINGER ITALIA-LIBRERIA SCIENTIFICA SRL	86.056
1999	00141	138	F 001323 ANTIBIOTICOS SPA-DIV.CARLO ERBA REAGENTI	15.840
1999	00141	146	F 000533 SIGMA ALDRICH S.R.L.	890.400
1999	00141	149	F 000473 AMERSHAM PHARMACIA BIOTECH ITALIA	69.600
1999	00141	172	F 000404 MASCIA BRUNELLI S.P.A.	154.800
1999	00141	174	F 000420 MICROGLASS S.R.L.	1.732.680
1999	00141	183	F 000213 EPPENDORF S.R.L.	209.040
1999	00141	210	F 000490 PRODOTTI GIANNI S.P.A.	31.200
1999	00141	230	F 000533 SIGMA ALDRICH S.R.L.	138.000
1999	00141	345	F 000420 MICROGLASS S.R.L.	1.072.800
1999	00141	410	F 000533 SIGMA ALDRICH S.R.L.	32.400
1999	00141	433	F 000490 PRODOTTI GIANNI S.P.A.	254.400
1999	00141	447	F 001571 ROCHE DIAGNOSTICS SPA	693.360
1999	00141	463	F 000473 AMERSHAM PHARMACIA BIOTECH ITALIA	144.000
1999	00141	554	F 001323 ANTIBIOTICOS SPA-DIV.CARLO ERBA REAGENTI	10.360
1999	00141	654	F 000597 TOCRIS COOKSON LTD.	1.429.000
1999	00141	804	F 001372 S & D INTERNATIONAL SRL	150.000

Eserc.	Capit.	Impegno	Creditore	Residuo
1999	00141	822	F 000473 AMERSHAM PHARMACIA BIOTECH ITALIA	9.600
1999	00141	823	F 000073 BIO - RAD LABORATORIBS S.R.L.	540.000
1999	00141	834	F 000473 AMERSHAM PHARMACIA BIOTECH ITALIA	1.500.000
1999	00141	859	F 000768 MOLECULAR PROBES EUROPE BV	237.695
1999	00141	912	F 000533 SIGMA ALDRICH S.R.L.	86.400
1999	00141	986	F 000507 RS COMPONENTS S.P.A.	3.316
1999	00141	1166	F 000473 AMERSHAM PHARMACIA BIOTECH ITALIA	65.160
1999	00141	1223	F 000533 SIGMA ALDRICH S.R.L.	276.000
1999	00141	1237	F 000697 DBA ITALIA S.R.L.	624.000
1999	00141	1244	F 000597 TOCRIS COOKSON LTD.	40.600
1999	00141	1245	F 000488 PRINH S.R.L.	2.280.000
1999	00141	1266	F 000768 MOLECULAR PROBES EUROPE BV	6.000
1999	00141	1274	F 000533 SIGMA ALDRICH S.R.L.	458.000
1999	00141	1309	F 000533 SIGMA ALDRICH S.R.L.	25.200
1999	00141	1318	F 000215 BRREDI GRAFICHE EDITORIALI SNC	210.912
1999	00141	1319	F 000215 BRREDI GRAFICHE EDITORIALI SNC	8.944
1999	00141	1439	F 000533 SIGMA ALDRICH S.R.L.	214.800
1999	00141	1483	F 000473 AMERSHAM PHARMACIA BIOTECH ITALIA	93.600
1999	00141	1567	F 000420 MICROGLASS S.R.L.	3.124
1999	00141	1649	F 000051 ARVEL S.A.S.	161.340
1999	00141	1828	F 000490 PRODOTTI GIANNI S.P.A.	168.000
1999	00141	1896	F 000420 MICROGLASS S.R.L.	7.680
1999	00141	1899	F 000533 SIGMA ALDRICH S.R.L.	200.400
1999	00141	2021	F 000473 AMERSHAM PHARMACIA BIOTECH ITALIA	774.000
1999	00141	2028	F 000473 AMERSHAM PHARMACIA BIOTECH ITALIA	527.544
1999	00141	2041	F 000473 AMERSHAM PHARMACIA BIOTECH ITALIA	273.360



Eserc.	Capit.	Inpegno	Creditore	Residuo
1999	00141	2043	F 000533 SIGMA ALDRICH S.R.L.	18.000
1999	00141	2070	F 000533 SIGMA ALDRICH S.R.L.	156.800
1999	00141	2074	F 000533 SIGMA ALDRICH S.R.L.	44.800
1999	00141	2079	F 000473 AMERSHAM PHARMACIA BIOTECH ITALIA	1.018.980
1999	00141	2080	F 000073 BIO - RAD LABORATORIES S.R.L.	400.800
1999	00141	2090	F 000473 AMERSHAM PHARMACIA BIOTECH ITALIA	369.240
1999	00141	2093	F 000473 AMERSHAM PHARMACIA BIOTECH ITALIA	368.400
1999	00141	2100	F 000372 LABORATORIO ELETTRONICO DI PRECISIONE S.A.S.	1.200.000
1999	00141	2130	F 001545 EDITIONS ELSEVIER DEPT SNV	566.400
1999	00141	2198	F 001709 HELEN NOBLDNER, PRODUCTION EDITOR-BIOLOGY OF REPRODUCTION	1.558.000
1999	00141	2212	F 000533 SIGMA ALDRICH S.R.L.	48.000
1999	00141	2275	F 000533 SIGMA ALDRICH S.R.L.	19.200
1999	00141	2286	F 000490 PRODOTTI GIANNI S.P.A.	64.680
1999	00141	2346	F 000420 MICROGLASS S.R.L.	2.100.000
1999	00141	2382	F 001362 TEKTRONIX SPA-VIDEO E NETWORKING DIVISION	182.712
1999	00141	2403	F 000533 SIGMA ALDRICH S.R.L.	48.000
1999	00141	2405	F 000420 MICROGLASS S.R.L.	807.600
1999	00141	2424	F 000533 SIGMA ALDRICH S.R.L.	20.400
1999	00141	2528	F 001571 ROCHE DIAGNOSTICS SPA	637.200
1999	00141	2532	F 000533 SIGMA ALDRICH S.R.L.	298.800
1999	00141	2540	F 000473 AMERSHAM PHARMACIA BIOTECH ITALIA	70.380
1999	00141	2573	F 000372 LABORATORIO ELETTRONICO DI PRECISIONE S.A.S.	2.220.000
1999	00141	2674	F 000473 AMERSHAM PHARMACIA BIOTECH ITALIA	137.088
1999	00141	2680	F 000533 SIGMA ALDRICH S.R.L.	236.400
1999	00141	2694	F 001212 SANTA CRUZ BIOTECH	101.000
1999	00141	2698	F 000533 SIGMA ALDRICH S.R.L.	762.000

Bserc.	Capit.	Inpegno	Creditore	Residuo
1999	00141	2712	F 000179 DISTRBLEC ITALIA S.R.L.	45.620
1999	00141	2720	F 000420 MICROGLASS S.R.L.	32.400
1999	00141	2779	F 000533 SIGMA ALDRICH S.R.L.	13.200
1999	00141	2844	F 000375 LANGE & SPRINGER BUCHHANDLUNG	436.491
1999	00141	2887	F 001571 ROCHE DIAGNOSTICS SPA	2.229.960
1999	00141	2892	F 000051 ARVEL S.A.S.	5.850
1999	00141	2946	F 000420 MICROGLASS S.R.L.	705
1999	00141	2989	F 000420 MICROGLASS S.R.L.	1.440
1999	00141	3122	F 000322 INALCO S.P.A.	24.000
1999	00141	3133	F 000533 SIGMA ALDRICH S.R.L.	182.800
1999	00141	3146	F 001212 SANTA CRUZ BIOTECH	125.000
1999	00141	3156	F 000473 AMERSHAM PHARMACIA BIOTECH ITALIA	16.320
1999	00141	3231	F 000051 ARVEL S.A.S.	153.240
1999	00141	3236	F 000768 MOLECULAR PROBES EUROPE BV	327.617
1999	00141	3250	F 000375 LANGE & SPRINGER BUCHHANDLUNG.	62.101
1999	00141	3288	F 000473 AMERSHAM PHARMACIA BIOTECH ITALIA	283.140
1999	00141	3313	F 000533 SIGMA ALDRICH S.R.L.	9.600
1999	00141	3323	F 000372 LABORATORIO ELETTRONICO DI PRECISIONE S.A.S.	954.000
1999	00141	3410	F 000768 MOLECULAR PROBES EUROPE BV	1.759.200
1999	00141	3413	F 000404 MASCIA BRUNELLI S.P.A.	120.000
1999	00141	3414	F 001597 SPRINGER-VERLAG NEW YORK, INC.	533.900
1999	00141	3421	F 000473 AMERSHAM PHARMACIA BIOTECH ITALIA	72.624
1999	00141	3460	F 000523 SCIENTIA MARINA INST. DE CIENCIA DEL	14.629
1999	00141	3479	F 000533 SIGMA ALDRICH S.R.L.	348.000
<b>Totale Capitolo 00141</b>				<b>37.288.128</b>
1999	00142	220	F 001477 IMAGONMAGE S.A.S.	134.400

Bserc.	Capit.	Impegno	Creditor e	Residuo
1999	00142	391	F 000507 RS COMPONENTS S.P.A.	4.320
1999	00142	734	F 000361 KODAK S.P.A.	138.542
1999	00142	738	F 000252 IANNUZZELLI GABTANO	982.440
1999	00142	1224	F 000108 CARMAR S.A.S.	165.000
1999	00142	2139	F 000218 EURAQUARIUM S.P.A.	455.000
1999	00142	2192	F 000361 KODAK S.P.A.	199.848
1999	00142	2343	F 000361 KODAK S.P.A.	541.920
1999	00142	2416	F 000218 EURAQUARIUM S.P.A.	542.400
1999	00142	2570	F 000108 CARMAR S.A.S.	1.030.800
1999	00142	3081	F 000361 KODAK S.P.A.	80.203
1999	00142	3083	F 001057 METALLI PREZIOSI SPA	8.288
1999	00142	3090	F 001325 REGI COMMERCIALE SAS	279.600
1999	00142	3154	F 000517 SAPAM S.N.C.	1.334.400
1999	00142	3243	F 000551 SOCIETA' OSSIGENO NAPOLI	244.170
1999	00142	3416	F 000551 SOCIETA' OSSIGENO NAPOLI	91.920
Totale Capitolo 00142				6.233.251
1999	00143	1247	F 000422 MILLIPORE S.P.A.	1.848.000
1999	00143	1570	F 000106 CARL ZEISS S.P.A.	1.140.000
1999	00143	2496	F 000724 OLYMPUS ITALIA S.R.L.	2.400.000
1999	00143	2983	F 000372 LABORATORIO ELETTRONICO DI PRECISIONE S.A.S.	540.000
Totale Capitolo 00143				5.928.000
1999	00144	1006	F 000677 PRONTOSTAMPA S.R.L.	960.000
1999	00144	1424	F 000533 SIGMA ALDRICH S.R.L.	92.400
1999	00144	2025	F 001687 ISTITUTO GEOGRAFICO MILITARE-DIREZIONE AMMINISTRATIVA	192.000
1999	00144	2440	F 000051 ARVEL S.A.S.	2.683.650
1999	00144	2442	F 001571 ROCHE DIAGNOSTICS SPA	982.680

Bsere.	Capit.	Impegno	Creditore	Residuo
1999	00144	2443	F 000814 CELBIO S.R.L.	10.068.000
1999	00144	2444	F 000697 DBA ITALIA S.R.L.	5.580.000
1999	00144	2513	F 001728 JAN JENKINSON	1.497.500
1999	00144	3159	F 000372 LABORATORIO ELETTRONICO DI PRECISIONE S.A.S.	1.250.000
1999	00144	3336	F 000384 LIFE TECHNOLOGIES ITALIA S.R.L.	4.782.400
<b>Totale Capitolo 00144</b>				<b>28.088.630</b>
1999	00150	1332	F 000375 LANGE & SPRINGER BUCHHANDLUNG	8.014.350
<b>Totale Capitolo 00150</b>				<b>8.014.350</b>
<b>Totale Esercizio 1999</b>				<b>133.106.607</b>
<b>Totale generale Esercizi</b>				<b>134.045.433</b>

RESIDUI PASSIVI PRECEDENTI AL 2000 - RIEPILOGO CAPITOLI

Capit.	Descrizione	Residuo
00021	CAP.21-ALTRI ONERI SOCIALI A CARICO DELL'ENTE	1.200.000
00041	CAP.41-ORDINARIA MANUTENZIONE, RIPARAZIONI E ADATTAMENTO DI LOCALI E RELATIVI IMPIANTI	8.751.600
00043	CAP.43-MANUTENZIONE E RIPARAZIONI DI MOBILI E MACCHINE DI UFFICIO E COMPUTER	5.048.880
00054	CAP.54-NOLEGGIO DI MACCHINE PER UFFICIO	15.101.280
00131	CAP.131-ACQUISTI DI IMPIANTI, ATTREZZATURE E MACCHINE PER LA RICERCA E I SERVIZI	3.922.456
00136	CAP.136-SPESE PER LA BIBLIOTECA	4.863.990
00137	CAP.137-ACQUISTI DI MOBILI E MACCHINE PER UFFICIO E COMPUTER	6.010.360
00140	CAP.140-SPESE E COMPENSI A RICERCATORI E SCIENZIATI INVITATI PER MOTIVI DI RICERCA	3.140.400
00141	CAP.141-MATERIALE DI CONSUMO PER LA RICERCA SCIENTIFICA (PRO DOTTI CHIMICI, VETRERIA, PRODOTTI	37.734.236
00142	CAP.142-ALTRO MATERIALE DI CONSUMO PER I SERVIZI GENERALI CONNESSI ALLA RICERCA SCIENTIFICA	6.233.251
00143	CAP.143-MANUTENZIONE E RIPARAZIONE DI ATTREZZATURE E APPARECCHI PER LA RICERCA E I SERVIZI GEN	5.928.000
00144	CAP.144-SPESE PER LO SVOLGIMENTO DI PROGRAMMI DI RICERCA ED ALTRI INCARICHI FINANZIATI DA TERZI	28.088.630
00150	CAP.150-SPESE PER BANCHE DATI E RICERCHE BIBLIOGRAFICHE	8.014.350
<b>Totale generale residui</b>		<b>134.045.433</b>

R R S I D U I P A S S I V I Eserc. 2000

Eserc.	Capit.	Impegno	Creditore	Residuo
2000	00002	3717	F 000331 INPS	547.027
2000	00002	3731	F 000071 BENEFICIARI DIVERSI	5.726.000
Totale Capitolo 00002				6.273.027
2000	00016	3730	F 000071 BENEFICIARI DIVERSI	2.163.584
Totale Capitolo 00016				2.163.584
2000	00019	3718	F 001380 B.N.L. - CONTO IRAP	113.741.091
2000	00019	3719	F 000331 INPS	144.103.786
2000	00019	3720	F 000211 INPDAP - GESTIONE EX RNPDBP	931.457
Totale Capitolo 00019				258.776.334
2000	00020	3704	F 000504 RISTOCHEF S.P.A.	53.010.256
Totale Capitolo 00020				53.010.256
2000	00021	1084	F 001276 DITTA GAROFALO DI ALFONSO E ANGELO GAROFALO SNC	638.000
2000	00021	3535	F 001866 GIOIA LUISA SRL	2.560.052
2000	00021	3536	F 001494 A. GUIDA SRL	19.968.000
Totale Capitolo 00021				23.166.052
2000	00041	229	F 000271 GIBBLE S.R.L.	8.751.600
2000	00041	1158	F 000195 EDIL ELETTRIK S.N.C.	16.800.000
2000	00041	1342	F 000501 REF-CON S.N.C.	360.000
2000	00041	2887	F 000024 AMBASSADOR ASCENSORI S.R.L.	1.842.000
2000	00041	2889	F 000263 IACOLARE GENNARO	34.428.000
2000	00041	2953	F 000195 EDIL ELETTRIK S.N.C.	100.311.600
2000	00041	3062	F 000501 REF-CON S.N.C.	2.520.000
2000	00041	3147	F 000661 ARCH. LUIGI MAZZA - FALGOMBERIA	2.820.000
2000	00041	3181	F 000145 CORNORANO S.R.L.	32.400.000
Totale Capitolo 00041				200.233.200
2000	00043	761	F 000498 XEROX S.P.A.	48.540

Eserc.	Capit.	Impegno	Creditore	Residuo
2000	00043	781	F 001572 NEWDECSISTEMI SRL	16.560
2000	00043	852	F 000308 IBM ITALIA SPA	626.400
2000	00043	917	F 001625 COMPAQ COMPUTER S.P.A.	6.561.648
2000	00043	1220	F 001878 M. SOFT HW & SW	960.000
2000	00043	3082	F 001910 CORTESE DONATO	1.500.000
2000	00043	3517	F 001028 BRUNO CONFALONE SNC	494.400
2000	00043	3594	F 002048 D.P.T. SAT DI DE PETRILLO GIACOMO	168.000
2000	00043	3705	F 000692 ARUTA INFORMATICA S.R.L.	26.400.000
<b>Totale Capitolo 00043</b>				<b>36.775.548</b>
2000	00044	1343	F 000501 REF-CON S.N.C.	360.000
2000	00044	1352	F 000591 THERMOFRIGORSUD S.R.L.	7.200.000
2000	00044	1429	F 000591 THERMOFRIGORSUD S.R.L.	1.440.000
2000	00044	3599	F 002035 LAUDANDO PASQUALE	8.340.000
<b>Totale Capitolo 00044</b>				<b>17.340.000</b>
2000	00045	3706	F 000209 ENEL S.P.A.	45.600.000
<b>Totale Capitolo 00045</b>				<b>45.600.000</b>
2000	00047	3283	F 001831 MBTAMORFOSI DI FRANCESCO RASTRELLI	10.140.000
2000	00047	3537	F 001866 GIOIA LUISA SRL	440.009
2000	00047	3538	F 001494 A. GUIDA SRL	312.000
2000	00047	3598	F 001773 GARDEN BABY SAS	1.960.740
<b>Totale Capitolo 00047</b>				<b>12.852.749</b>
2000	00051	3087	F 001767 PAPER AND SOAP SAS	2.985.600
2000	00051	3707	F 001213 PRDUS SERVICE P.DUSSMANN S.R.L.	49.029.136
<b>Totale Capitolo 00051</b>				<b>52.014.736</b>
2000	00052	235	F 000341 IST.DI VIGILANZA PARTENOPEA COMB.E REDUCI S.R.L.	32.966.640
2000	00052	2287	F 000341 IST.DI VIGILANZA PARTENOPEA COMB.E REDUCI S.R.L.	1.584.720
<b>Totale Capitolo 00052</b>				<b>34.551.360</b>

Bserc.	Capit.	Inpegno	C r e d i t o r e	Residuo
2000	00053	122	F 000308 IBM ITALIA SPA	886.800
2000	00053	504	F 000498 XEROX S.P.A.	36.000
2000	00053	592	F 001607 GRUPPO BUFFETTI SPA	125.088
2000	00053	668	F 001632 ERREBIAN SPA	384.000
2000	00053	1041	F 001177 CIPI SPA	49.320
2000	00053	1567	F 000426 MISCO ITALY COMPUTER SUPPLIES S.P.A.	97.320
2000	00053	1607	F 000356 KARNAK S.A.	29.278
2000	00053	2171	F 001120 CORPORATE EXPRESS SPA	195.120
2000	00053	2502	F 000242 FRANCESCO GIANNINI E FIGLI S.P.A.	852.000
2000	00053	2506	F 001503 NIGROGRAF S.A.S. DI SORRENTINO MARINA & CO.	2.693.040
2000	00053	2681	F 000426 MISCO ITALY COMPUTER SUPPLIES S.P.A.	24.576
2000	00053	2860	F 001114 CIA ELECTRONIC SNC	3.000.000
2000	00053	2869	F 001324 SAVIANO E TORCHIARO SNC	2.880.000
2000	00053	2879	F 001120 CORPORATE EXPRESS SPA	163.656
2000	00053	2881	F 001607 GRUPPO BUFFETTI SPA	417.828
2000	00053	3027	F 001114 CIA ELECTRONIC SNC	3.000.000
2000	00053	3029	F 000498 XEROX S.P.A.	1.537.200
2000	00053	3035	F 000356 KARNAK S.A.	2.901.480
2000	00053	3039	F 001324 SAVIANO E TORCHIARO SNC	2.820.000
2000	00053	3079	F 000429 MONDOFFICE S.R.L.	496.800
2000	00053	3081	F 000596 TIRRENNIA S.R.L.	297.000
2000	00053	3135	F 001261 DE.MI. SUD SAS	5.838.000
2000	00053	3161	F 000356 KARNAK S.A.	9.945.245
2000	00053	3162	F 002037 FONTANA GIUSEPPE	1.434.000
2000	00053	3164	F 001114 CIA ELECTRONIC SNC	2.736.000
2000	00053	3165	F 000692 ARUTA INFORMATICA S.R.L.	2.247.600



Eserc.	Capit.	Impegno	Creditore	Residuo
2000	00053	3272	F 001120 CORPORATE EXPRESS SPA	612.000
2000	00053	3274	F 001607 GRUPPO BUFFETTI SPA	1.673.590
2000	00053	3347	F 001801 MIGLIACCIO LUIGI	2.772.000
2000	00053	3438	F 000356 KARNAK S.A.	2.694.720
2000	00053	3442	F 000426 MISCO ITALY COMPUTER SUPPLIES S.P.A.	697.200
2000	00053	3446	F 000242 FRANCESCO GIANNINI E FIGLI S.P.A.	576.000
2000	00053	3447	F 000242 FRANCESCO GIANNINI E FIGLI S.P.A.	540.000
2000	00053	3508	F 001114 CIA ELECTRONIC SNC	3.000.000
2000	00053	3511	F 000498 XEROX S.P.A.	1.368.000
2000	00053	3512	F 000498 XEROX S.P.A.	696.000
2000	00053	3514	F 001120 CORPORATE EXPRESS SPA	872.340
2000	00053	3589	F 001324 SAVIANO E TORCHIARO SNC	2.814.000
2000	00053	3590	F 000356 KARNAK S.A.	2.898.776
2000	00053	3676	F 001114 CIA ELECTRONIC SNC	2.863.200
Totale Capitolo 00053				69.165.177
2000	00054	334	F 000497 XEROX NOLEGGI S.P.A.	914.400
2000	00054	335	F 000497 XEROX NOLEGGI S.P.A.	2.340.360
2000	00054	844	F 000497 XEROX NOLEGGI S.P.A.	12.012.480
2000	00054	1107	F 000497 XEROX NOLEGGI S.P.A.	19.680.000
2000	00054	2221	F 000497 XEROX NOLEGGI S.P.A.	7.703.064
2000	00054	2691	F 000497 XEROX NOLEGGI S.P.A.	1.972.800
Totale Capitolo 00054				44.623.104
2000	00055	151	F 001328 DE AGOSTINI GIURIDICA SPA	1.536.000
2000	00055	770	F 000692 ARUTA INFORMATICA S.R.L.	8.244.000
2000	00055	853	F 000565 STUDIOERRE S.N.C. DI GIANLUIGI VISCO	13.320.000
2000	00055	855	F 000412 MEDITERRANEA DATA PROCESSING S.R.L.	2.400.000

Bserc.	Capit.	Impegno	Creditore	Residuo
2000	00055	856	F 000956 FAST HARDWARE SAS	42.000.000
2000	00055	2354	F 000692 ARUTA INFORMATICA S.R.L.	15.024.000
2000	00055	2422	F 001985 QUESTAR	1.559.150
2000	00055	2665	F 000692 ARUTA INFORMATICA S.R.L.	7.952.400
2000	00055	2863	F 002005 COMPUTER SOFTWARE DI LUCIO DIRETTORE	4.855.200
2000	00055	2888	F 000838 DIGIT SRL	975.600
2000	00055	3060	F 000283 GOLDEN EDUCATION S.R.L.	1.122.000
2000	00055	3089	F 002034 ULTIMOBYTE SRL	8.244.000
2000	00055	3459	F 002062 SOFTWARE SHOP/VITAMINE USA DI H.A.SULLIVAN	2.356.800
Totale Capitolo 00055				109.589.150
2000	00059	3481	F 001761 ALLESTIMENTI DI PAOLO PASQUALE & C. SAS	720.000
2000	00059	3732	F 000071 BENEFICIARI DIVERSI	2.905.800
Totale Capitolo 00059				3.625.800
2000	00060	6	F 000543 SOC.CO.I.P.A.	7.858.800
2000	00060	193	F 001808 MARCO CINQUEGRANI	21.000.000
2000	00060	194	F 001865 SPESL SRL	4.408.272
2000	00060	195	F 001865 SPESL SRL	6.653.988
2000	00060	236	F 001131 ZBLIG S.R.L.	9.272.040
2000	00060	284	F 001865 SPESL SRL	2.859.480
2000	00060	570	F 001838 I.L.S.N.	21.600.000
2000	00060	719	F 001549 EDIEFFE ORGANIZER SAS	1.320.000
2000	00060	854	F 000664 RSIA S.R.L.	3.039.360
2000	00060	1414	F 001865 SPESL SRL	4.800.000
2000	00060	1447	F 000122 CHRISTIANE SCHROEDER-WERTH	12.436.560
2000	00060	1879	F 001098 MCM S.A.S. DI MARIA ROSARIA CAPECE MINUTOLO	9.495.360
2000	00060	1884	F 001928 ANTONIO CAMPOPIANO	15.912.000

Bserc.	Capit.	Impegno	C r e d i t o r e	Residuo
2000	00060	2476	F 001698 STUDIO ASSOCIATO LICCARDO B AITANTE	2.504.304
2000	00060	2704	F 000664 BSIA S.R.L.	11.880.000
2000	00060	2705	F 000664 BSIA S.R.L.	11.520.000
2000	00060	3405	F 001814 TECHNOSUB ISCHIA DI CRISTIANO IELASI	720.000
2000	00060	3708	F 000664 BSIA S.R.L.	60.187.728
<b>Totale Capitolo 00060</b>				<b>207.467.892</b>
2000	00061	2937	F 002017 ENGLISH YELLOW PAGES	1.200.000
<b>Totale Capitolo 00061</b>				<b>1.200.000</b>
2000	00075	2951	F 001041 UNIVERSITA' DEGLI STUDI DI MESSINA	51.940.939
2000	00075	2952	F 000609 UNIVERSITA' DEGLI STUDI DI NAPOLI "FEDERICO II"	76.402.200
2000	00075	3709	F 000608 UNIVERSITA' DEGLI STUDI DI CALABRIA	74.883.795
<b>Totale Capitolo 00075</b>				<b>203.226.934</b>
2000	00091	3721	F 000069 B.N.L. - CONTO IRPEF	234.462
<b>Totale Capitolo 00091</b>				<b>234.462</b>
2000	00131	174	F 001657 SI.MA.CO. DI RISTI RAFFAELLO	2.334.000
2000	00131	390	F 000106 CARL ZEISS S.P.A.	13.615.001
2000	00131	425	F 000106 CARL ZEISS S.P.A.	3.183.600
2000	00131	594	F 001368 ANTONIO ZIMONE	612.000
2000	00131	667	F 000372 LABORATORIO ELETTRONICO DI PRECISIONE S.A.S.	3.060.000
2000	00131	762	F 000106 CARL ZEISS S.P.A.	10.086.000
2000	00131	1012	F 000106 CARL ZEISS S.P.A.	18.662.076
2000	00131	1225	F 001260 CRISBL INSTRUMENTS SRL	5.520.000
2000	00131	1416	F 001889 CERULLO TOMMASO	1.800.000
2000	00131	1440	F 000420 MICROGLASS S.R.L.	5.895.600
2000	00131	1553	F 000337 INTERNATIONAL P.B.I. S.P.A.	660.000
2000	00131	1690	F 000918 OFFICINE P.LLI ALOI DI ALOI FRANCESCO & C. S.N.C.	1.560.000

Eserc.	Capit.	Impegno	Creditore	Residuo
2000	00131	1724	F 000142 CONUS S.R.L.	780.000
2000	00131	1752	F 000073 BIO - RAD LABORATORIES S.R.L.	123.840.000
2000	00131	1859	F 001823 TECNOLOGIE AVANZATE P.A. SRL	11.028.000
2000	00131	1935	F 000724 OLYMPUS ITALIA S.R.L.	7.536.000
2000	00131	2002	F 000142 CONUS S.R.L.	180.000
2000	00131	2135	F 001813 NATURAL HABITATS LTD	18.346.807
2000	00131	2164	F 000814 CELBIO S.R.L.	19.013.940
2000	00131	2183	F 000501 REF-CON S.N.C.	2.700.000
2000	00131	2465	F 001987 WORTHINGTON SPA	67.200.000
2000	00131	2500	F 000380 LEICA MICROSYSTEMS SPA	27.060.000
2000	00131	2501	F 000380 LEICA MICROSYSTEMS SPA	26.580.000
2000	00131	2591	F 000073 BIO - RAD LABORATORIES S.R.L.	8.870.400
2000	00131	2617	F 000108 CARMAR S.A.S.	2.080.800
2000	00131	2646	F 001907 MERCK BUROLAB SRL	1.033.200
2000	00131	2652	F 001296 PAI DA TB SNC	900.000
2000	00131	2714	F 000501 REF-CON S.N.C.	3.960.000
2000	00131	2857	F 001260 CRISBL INSTRUMENTS SRL	16.623.062
2000	00131	2858	F 000106 CARL ZEISS S.P.A.	22.356.000
2000	00131	2874	F 001323 ANTIBIOTICOS SPA-DIV.CARLO ERBA REAGENTI	2.940.840
2000	00131	2882	F 000501 REF-CON S.N.C.	2.580.000
2000	00131	2957	F 000070 BECKMAN COULTER S.P.A.	45.600.000
2000	00131	2958	F 000106 CARL ZEISS S.P.A.	32.844.000
2000	00131	2976	F 001323 ANTIBIOTICOS SPA-DIV.CARLO ERBA REAGENTI	1.860.000
2000	00131	2977	F 000555 SPADARO S.P.A.	300.000
2000	00131	3028	F 000106 CARL ZEISS S.P.A.	2.974.800
2000	00131	3031	F 000073 BIO - RAD LABORATORIES S.R.L.	2.280.000

Bserc.	Capit.	Impegno	C r e d i t o r e	Residuo
2000	00131	3032	F 000337 INTERNATIONAL P.B.I. S.P.A.	1.262.400
2000	00131	3051	F 000368 LA PAGODA DI COPPA ROSARIO	2.540.400
2000	00131	3061	F 000501 REF-CON S.N.C.	6.600.000
2000	00131	3066	F 000106 CARL ZEISS S.P.A.	3.500.400
2000	00131	3073	F 000846 ALL.MED DI CIRILLO A.	3.240.000
2000	00131	3128	F 001260 CRISBL INSTRUMENTS SRL	96.000.000
2000	00131	3141	F 000106 CARL ZEISS S.P.A.	7.827.600
2000	00131	3143	F 000909 EMME 3 S.A.S. DI MAGGIONI ERNESTO & C.	2.520.000
2000	00131	3146	F 000108 CARMAR S.A.S.	3.840.000
2000	00131	3148	F 000165 DELCHIMICA SCIENT.GLASSWARE S.R.L.	361.800
2000	00131	3163	F 000241 C.B.I. SRL	750.000
2000	00131	3170	F 000106 CARL ZEISS S.P.A.	873.600
2000	00131	3175	F 000721 CINE NAPOLI DI PISCOPO RAFFAELE & C. SAS	1.800.000
2000	00131	3261	F 000106 CARL ZEISS S.P.A.	3.706.800
2000	00131	3262	F 000106 CARL ZEISS S.P.A.	351.600
2000	00131	3263	F 000310 IDRONAUT S.R.L.	88.800.000
2000	00131	3278	F 000246 FUTURNAUTICA S.A.S.	780.000
2000	00131	3288	F 001584 VIRTUANET COMP B TECH SNC	10.824.000
2000	00131	3357	F 000555 SPADARO S.P.A.	3.500.000
2000	00131	3365	F 000507 RS COMPONENTS S.P.A.	340.800
2000	00131	3444	F 002059 FORINA SRL	2.396.400
2000	00131	3457	F 000909 EMME 3 S.A.S. DI MAGGIONI ERNESTO & C.	1.680.000
2000	00131	3462	F 000908 TELELUX S.A.S.	378.000
2000	00131	3466	F 001351 ERICSSON ENTERPRISE SPA	1.934.400
2000	00131	3505	F 001468 TKNBL SRL	1.980.000
2000	00131	3518	F 000974 CHROMA TECHNOLOGY CORPORATION	1.598.500

Bserc.	Capit.	Impegno	Creditore	Residuo
2000	00131	3522	F 001083 BIODESA S.A.S.	1.488.192
2000	00131	3559	F 001083 BIODESA S.A.S.	1.488.192
2000	00131	3565	F 001260 CRIBEL INSTRUMENTS SRL	6.216.000
2000	00131	3587	F 000752 INFORMATICA TELEMATICA MERIDIONALE S.R.L.	4.074.000
2000	00131	3588	F 000106 CARL ZEISS S.P.A.	1.596.000
2000	00131	3595	F 000108 CARMAR S.A.S.	32.436.000
<b>Totale Capitolo 00131</b>				<b>815.141.210</b>
2000	00133	1209	F 000494 RA CONSULTING SRL	850.000.000
2000	00133	2817	F 000071 BENEFICIARI DIVERSI	8.034.634.914
<b>Totale Capitolo 00133</b>				<b>8.884.634.914</b>
2000	00135	392	F 001045 J. LUISE & SONS LTD	6.054.600
2000	00135	541	F 000735 S.Y.S. SNC DI DE ANGELIS SALVATORE & C.	20.509.200
2000	00135	3480	F 001815 ASTAMAR SRL	1.100.000
<b>Totale Capitolo 00135</b>				<b>27.663.800</b>
2000	00136	29	F 001787 EBSCO INTERNATIONAL, INC.	119.607
2000	00136	564	F 000955 EBSCO ITALIA S.R.L.	164.851
2000	00136	1064	F 000375 LANGE & SPRINGER BUCHHANDLUNG	1.303.830
2000	00136	1949	F 001787 EBSCO INTERNATIONAL, INC.	81.300
2000	00136	2138	F 001787 EBSCO INTERNATIONAL, INC.	1.265.135
2000	00136	3710	F 000662 EBSCO WORLDWIDE INC.	14.565.833
2000	00136	3711	F 001338 LANGE & SPRINGER ITALIA-LIBRERIA SCIENTIFICA SRL	331.189
<b>Totale Capitolo 00136</b>				<b>17.831.745</b>
2000	00137	2116	F 001261 DE.MI. SUD SAS	2.892.000
2000	00137	2181	F 001607 GRUPPO BUFFETTI SPA	787.200
2000	00137	2707	F 000356 KARNAK S.A.	2.620.257
2000	00137	2867	F 000293 GUERRI MARIO SNC	666.240

Eserc.	Capit.	Impegno	Creditore	Residuo
2000	00137	2880	F 001607 GRUPPO BUFFETTI SPA	369.000
2000	00137	2890	F 000412 MEDITERRANEA DATA PROCESSING S.R.L.	1.176.000
2000	00137	2956	F 000293 GUERRI MARIO SNC	1.397.760
2000	00137	3033	F 001261 DE.MI. SUD SAS	6.000.000
2000	00137	3038	F 000129 CO.ME.L. S.R.L.	1.073.280
2000	00137	3078	F 000429 MONDOFFICE S.R.L.	936.000
2000	00137	3092	F 002005 COMPUTER SOFTWARE DI LUCIO DIRETTORE	2.304.000
2000	00137	3142	F 000244 P.LLI GIONCHETTI MATELICA F.G.M. S.P.A.	1.581.600
2000	00137	3173	F 002040 PLANET OFFICE 2000 DI L.CASONE	507.600
2000	00137	3232	F 000283 GOLDEN EDUCATION S.R.L.	10.260.000
2000	00137	3242	F 000129 CO.ME.L. S.R.L.	1.719.360
2000	00137	3286	F 002005 COMPUTER SOFTWARE DI LUCIO DIRETTORE	936.000
2000	00137	3287	F 001261 DE.MI. SUD SAS	3.794.400
2000	00137	3289	F 002037 FONTANA GIUSEPPE	1.050.000
2000	00137	3290	F 000283 GOLDEN EDUCATION S.R.L.	780.000
2000	00137	3294	F 000293 GUERRI MARIO SNC	1.440.000
2000	00137	3435	F 000356 KARNAK S.A.	837.600
2000	00137	3439	F 000293 GUERRI MARIO SNC	624.000
2000	00137	3440	F 000692 ARUTA INFORMATICA S.R.L.	3.418.800
2000	00137	3441	F 001324 SAVIANO E TORCHIARO SNC	5.292.000
2000	00137	3510	F 000129 CO.ME.L. S.R.L.	675.000
2000	00137	3573	F 002005 COMPUTER SOFTWARE DI LUCIO DIRETTORE	1.596.000
2000	00137	3586	F 002040 PLANET OFFICE 2000 DI L.CASONE	778.800
2000	00137	3591	F 001261 DE.MI. SUD SAS	2.988.000
2000	00137	3600	F 000498 XEROX S.P.A.	2.064.000
2000	00137	3683	F 000368 LA PAGODA DI COPPA ROSARIO	2.220.000
Totale capitolo 00137				62.784.897

Bserc.	Capit.	Impegno	Creditore	Residuo
2000	00138	3712	F 000071 BENEFICIARI DIVERSI	10.000.000
Totale Capitolo 00138				10.000.000
2000	00140	3722	F 000331 INPS	344.135
Totale Capitolo 00140				344.135
2000	00141	51	F 000533 SIGMA ALDRICH S.R.L.	752.400
2000	00141	118	F 000473 AMERSHAM PHARMACIA BIOTECH ITALIA	720
2000	00141	130	F 000086 BOT LIGHTING SRL	48.795
2000	00141	131	F 001766 CYTOSKELETON, INC.	2.302.800
2000	00141	159	F 000473 AMERSHAM PHARMACIA BIOTECH ITALIA	7.980
2000	00141	208	F 000088 BRACCO S.P.A.	492.000
2000	00141	215	F 000165 DELCHINICA SCIENT.GLASSWARE S.R.L.	33.600
2000	00141	225	F 000372 LABORATORIO ELETTRONICO DI PRECISIONE S.A.S.	756.000
2000	00141	226	F 000384 LIFE TECHNOLOGIES ITALIA S.R.L.	85.680
2000	00141	240	F 000420 MICROGLASS S.R.L.	7.200
2000	00141	242	F 000384 LIFE TECHNOLOGIES ITALIA S.R.L.	63.780
2000	00141	285	F 000420 MICROGLASS S.R.L.	150.000
2000	00141	338	F 001657 SI.MA.CO. DI RESTI RAFFARLO	3.044.400
2000	00141	412	F 000533 SIGMA ALDRICH S.R.L.	7.200
2000	00141	416	F 000533 SIGMA ALDRICH S.R.L.	38.400
2000	00141	432	F 000473 AMERSHAM PHARMACIA BIOTECH ITALIA	273.240
2000	00141	445	F 001258 CIRIO RICERCHE	94.898.400
2000	00141	463	F 001818 CORIXA CORPORATION	1.107.700
2000	00141	476	F 000051 ARVEL S.A.S.	7.800
2000	00141	495	F 000073 BIO - RAD LABORATORIES S.R.L.	180.000
2000	00141	499	F 000420 MICROGLASS S.R.L.	9.345.600
2000	00141	505	F 001410 MALLINCKRODT SBRVICES, ITALIA	2.889.600



Eserc.	Capit.	Impegno	Creditore	Residuo
2000	00141	563	F 000384 LIFE TECHNOLOGIES ITALIA S.R.L.	213.300
2000	00141	578	F 000142 CONUS S.R.L.	7.470.000
2000	00141	581	F 000507 RS COMPONENTS S.P.A.	98.328
2000	00141	647	F 000533 SIGMA ALDRICH S.R.L.	86.400
2000	00141	648	F 000533 SIGMA ALDRICH S.R.L.	75.600
2000	00141	650	F 000384 LIFE TECHNOLOGIES ITALIA S.R.L.	9.180
2000	00141	651	F 000272 GILSON ITALIA S.R.L.	128.400
2000	00141	658	F 000533 SIGMA ALDRICH S.R.L.	130.800
2000	00141	659	F 000070 BECKMAN COULTER S.P.A.	396.180
2000	00141	660	F 000070 BECKMAN COULTER S.P.A.	198.180
2000	00141	713	F 000473 AMERSHAM PHARMACIA BIOTECH ITALIA	81.696
2000	00141	715	F 000420 MICROGLASS S.R.L.	2.052.000
2000	00141	763	F 000533 SIGMA ALDRICH S.R.L.	4.800
2000	00141	767	F 000507 RS COMPONENTS S.P.A.	175.200
2000	00141	775	F 000078 BIOMAP S.N.C.	175.200
2000	00141	804	F 001594 VINCI BIOCHEM	182.160
2000	00141	820	F 000420 MICROGLASS S.R.L.	150.300
2000	00141	824	F 000533 SIGMA ALDRICH S.R.L.	115.200
2000	00141	833	F 000814 CELBIO S.R.L.	21.672.000
2000	00141	838	F 000955 EBSCO ITALIA S.R.L.	50.000
2000	00141	841	F 000533 SIGMA ALDRICH S.R.L.	187.600
2000	00141	862	F 000533 SIGMA ALDRICH S.R.L.	303.600
2000	00141	864	F 000420 MICROGLASS S.R.L.	15.414.960
2000	00141	870	F 000337 INTERNATIONAL P.B.I. S.P.A.	240.000
2000	00141	883	F 000073 BIO - RAD LABORATORIES S.R.L.	1.076.400
2000	00141	884	F 000051 ARVEL S.A.S.	48.840

Eserc.	Capit.	Impegno	Creditore	Residuo
2000	00141	955	F 000623 WATERS SPA	24.000
2000	00141	971	F 000533 SIGMA ALDRICH S.R.L.	2.584.800
2000	00141	989	F 000490 PRODOTTI GIANNI S.P.A.	34.356
2000	00141	995	F 000533 SIGMA ALDRICH S.R.L.	598.800
2000	00141	996	F 001406 PROMEGA ITALIA SRL	285.960
2000	00141	998	F 000533 SIGMA ALDRICH S.R.L.	90.000
2000	00141	1085	F 000420 MICROGLASS S.R.L.	25.920.000
2000	00141	1095	F 000051 ARVEL S.A.S.	2.028.000
2000	00141	1169	F 000384 LIFE TECHNOLOGIES ITALIA S.R.L.	1.654.800
2000	00141	1170	F 000384 LIFE TECHNOLOGIES ITALIA S.R.L.	105.600
2000	00141	1177	F 000533 SIGMA ALDRICH S.R.L.	83.400
2000	00141	1202	F 000473 AMERSHAM PHARMACIA BIOTECH ITALIA	135.480
2000	00141	1249	F 000473 AMERSHAM PHARMACIA BIOTECH ITALIA	157.260
2000	00141	1261	F 000533 SIGMA ALDRICH S.R.L.	141.600
2000	00141	1262	F 000051 ARVEL S.A.S.	1.457.160
2000	00141	1418	F 000070 BECKMAN COULTER S.P.A.	3.000.000
2000	00141	1436	F 000955 EBSCO ITALIA S.R.L.	58.072
2000	00141	1443	F 001410 MALLINCKRODT SERVICES,ITALIA	933.120
2000	00141	1463	F 000384 LIFE TECHNOLOGIES ITALIA S.R.L.	36.360
2000	00141	1538	F 000473 AMERSHAM PHARMACIA BIOTECH ITALIA	475.260
2000	00141	1546	F 000473 AMERSHAM PHARMACIA BIOTECH ITALIA	382.980
2000	00141	1601	F 001657 SI.MA.CO. DI RESTI RAFFAELLO	196.560
2000	00141	1602	F 000507 RS COMPONENTS S.P.A.	59.964
2000	00141	1618	F 000384 LIFE TECHNOLOGIES ITALIA S.R.L.	447.372
2000	00141	1621	F 001907 MERCK EUROLAB SRL	492.000
2000	00141	1623	F 000955 EBSCO ITALIA S.R.L.	330.302

Eserc.	Capit.	Impegno	Creditore	Residuo
2000	00141	1698	F 000533 SIGMA ALDRICH S.R.L.	3.600
2000	00141	1711	F 001323 ANTIBIOTICOS SPA-DIV.CARLO BRBA REAGENTI	4.188
2000	00141	1792	F 001571 ROCHE DIAGNOSTICS SPA	1.095.552
2000	00141	1799	F 000533 SIGMA ALDRICH S.R.L.	89.800
2000	00141	1806	F 001406 PROMEGA ITALIA SRL	811.200
2000	00141	1818	F 000076 BIOCLINICAL FURNITURE S.A.S.	984.384
2000	00141	1868	F 000051 ARVEL S.A.S.	1.457.160
2000	00141	1869	F 000473 AMERSHAM PHARMACIA BIOTECH ITALIA	99.720
2000	00141	1885	F 001258 CIRIO RICERCHE	14.819.400
2000	00141	1917	F 000490 PRODOTTI GIANNI S.P.A.	29.988
2000	00141	1938	F 000420 MICROGLASS S.R.L.	1.449.600
2000	00141	1953	F 000358 KEMICONSULT S.A.S.	900.000
2000	00141	1992	F 000955 EBSCO ITALIA S.R.L.	212.970
2000	00141	2005	F 000533 SIGMA ALDRICH S.R.L.	72.000
2000	00141	2009	F 000533 SIGMA ALDRICH S.R.L.	714.000
2000	00141	2010	F 000533 SIGMA ALDRICH S.R.L.	1.015.200
2000	00141	2011	F 000507 RS COMPONENTS S.P.A.	42.960
2000	00141	2119	F 000070 BECKMAN COULTER S.P.A.	480.000
2000	00141	2141	F 000473 AMERSHAM PHARMACIA BIOTECH ITALIA	573.600
2000	00141	2177	F 000165 DELCHINICA SCIENT.GLASSWARE S.R.L.	510.000
2000	00141	2179	F 001258 CIRIO RICERCHE	1.260.000
2000	00141	2262	F 000473 AMERSHAM PHARMACIA BIOTECH ITALIA	41.160
2000	00141	2265	F 000165 DELCHINICA SCIENT.GLASSWARE S.R.L.	200.280
2000	00141	2329	F 001957 LABORATORIO ELETTRONICO DI PRECISIONE DI S.MASSA	2.904.000
2000	00141	2335	F 000955 EBSCO ITALIA S.R.L.	408.190
2000	00141	2348	F 000913 SPACE IMPORT EXPORT SRL	1.413.600

Eserc.	Capit.	Impegno	Creditore	Residuo
2000	00141	2357	F 001908 HBIM BIOTECNOLOGIE DI SERGIO HBIM	1.290.000
2000	00141	2366	F 001908 HBIM BIOTECNOLOGIE DI SERGIO HBIM	792.000
2000	00141	2368	F 001983 GORDON & BREACH/HARVARD ACADEMIC-REPRINT DEPT.	762.300
2000	00141	2373	F 000533 SIGMA ALDRICH S.R.L.	999.600
2000	00141	2378	F 000837 ACADBNIC PRESS, INC. JOURNALS	507.292
2000	00141	2411	F 001571 ROCHE DIAGNOSTICS SPA	1.705.200
2000	00141	2486	F 000082 BLACKWELL SCIBNTIFIC PUBL.LTD	256.946
2000	00141	2488	F 000533 SIGMA ALDRICH S.R.L.	724.800
2000	00141	2491	F 000955 EBSCO ITALIA S.R.L.	385.364
2000	00141	2492	F 000955 EBSCO ITALIA S.R.L.	388.417
2000	00141	2495	F 000766 INTBR-RESEARCH	222.749
2000	00141	2497	F 000051 ARVEL S.A.S.	2.973.840
2000	00141	2504	F 000420 MICROGLASS S.R.L.	2.978.400
2000	00141	2511	F 000533 SIGMA ALDRICH S.R.L.	351.400
2000	00141	2597	F 000337 INTERNATIONAL P.B.I. S.P.A.	642.720
2000	00141	2601	F 000533 SIGMA ALDRICH S.R.L.	189.600
2000	00141	2610	F 001907 MERCK BUROLAB SRL	2.808.000
2000	00141	2612	F 000165 DELCHIMICA SCIBNT.GLASSWARE S.R.L.	51.840
2000	00141	2615	F 000142 CONUS S.R.L.	627.000
2000	00141	2620	F 000533 SIGMA ALDRICH S.R.L.	2.182.440
2000	00141	2645	F 001907 MERCK BUROLAB SRL	258.840
2000	00141	2653	F 000913 SPACE INPORT EXPORT SRL	1.548.000
2000	00141	2661	F 000473 AMERSHAM PHARMACIA BIOTECH ITALIA	1.220.400
2000	00141	2670	F 001949 MWG BIOTECH SPA	87.360
2000	00141	2671	F 002003 SWANT	298.768
2000	00141	2677	F 000213 BPPENDORF S.R.L.	638.400

Bserc.	Capit.	Impegno	Creditore	Residuo
2000	00141	2678	F 001410 MALLINCKRODT SERVICES, ITALIA	489.600
2000	00141	2680	F 000830 SARTORIUS SPA	597.600
2000	00141	2683	F 000420 MICROGLASS S.R.L.	773.400
2000	00141	2684	F 001594 VINCI BIOCHEM	1.027.440
2000	00141	2686	F 000533 SIGMA ALDRICH S.R.L.	901.200
2000	00141	2700	F 000420 MICROGLASS S.R.L.	827.940
2000	00141	2703	F 000533 SIGMA ALDRICH S.R.L.	223.200
2000	00141	2709	F 000420 MICROGLASS S.R.L.	103.200
2000	00141	2715	F 000384 LIFE TECHNOLOGIES ITALIA S.R.L.	793.200
2000	00141	2716	F 000076 BIOCLINICAL FURNITURE S.A.S.	652.320
2000	00141	2719	F 001349 ELSEVIER SCIENCE IRELAND LTD	562.500
2000	00141	2721	F 000073 BIO - RAD LABORATORIES S.R.L.	933.600
2000	00141	2722	F 000384 LIFE TECHNOLOGIES ITALIA S.R.L.	742.080
2000	00141	2725	F 000830 SARTORIUS SPA	790.020
2000	00141	2726	F 000473 AMERSHAM PHARMACIA BIOTECH ITALIA	573.600
2000	00141	2728	F 001594 VINCI BIOCHEM	550.080
2000	00141	2731	F 002008 SEPAR ITALIA SRL	1.024.800
2000	00141	2821	F 001957 LABORATORIO ELETTRONICO DI PRECISIONE DI S.MASSA	2.340.000
2000	00141	2822	F 000913 SPACE IMPORT EXPORT SRL	2.186.400
2000	00141	2823	F 000213 EPPENDORF S.R.L.	1.540.080
2000	00141	2824	F 001908 HBIM BIOTECNOLOGIE DI SERGIO HBIM	2.995.200
2000	00141	2825	F 000500 RE.A.L. DI GIGLI I.	1.176.000
2000	00141	2826	F 000955 EBSCO ITALIA S.R.L.	172.916
2000	00141	2829	F 001957 LABORATORIO ELETTRONICO DI PRECISIONE DI S.MASSA	960.000
2000	00141	2831	F 001571 ROCHE DIAGNOSTICS SPA	783.600
2000	00141	2832	F 001571 ROCHE DIAGNOSTICS SPA	7.344.000

Bserc.	Capit.	Impegno	Creditore	Residuo
2000	00141	2833	F 001323 ANTIBIOTICOS SPA-DIV.CARLO BRBA REAGENTI	632.400
2000	00141	2834	F 000697 DBA ITALIA S.R.L.	336.000
2000	00141	2835	F 000473 AMERSHAM PHARMACIA BIOTECH ITALIA	2.494.920
2000	00141	2836	F 000473 AMERSHAM PHARMACIA BIOTECH ITALIA	1.227.600
2000	00141	2837	F 000420 MICROGLASS S.R.L.	2.382.600
2000	00141	2838	F 000533 SIGMA ALDRICH S.R.L.	201.600
2000	00141	2839	F 000215 BRREDI GRAFICHE EDITORIALI SNC	244.400
2000	00141	2841	F 002014 CADMUS MACK BPHRATA DIVISION	1.917.623
2000	00141	2842	F 000550 SOCIETA' ITALIANA CHIMICI S.R.L.	921.600
2000	00141	2843	F 000272 GILSON ITALIA S.R.L.	470.400
2000	00141	2865	F 000117 CAVALLO COMM.GIUSEPPE S.N.C.	279.600
2000	00141	2868	F 000955 BBSCO ITALIA S.R.L.	1.848.319
2000	00141	2871	F 000955 BBSCO ITALIA S.R.L.	476.413
2000	00141	2872	F 000858 SCHLEICHER & SCHUELL ITALIA S.R.L.	2.940.000
2000	00141	2873	F 000420 MICROGLASS S.R.L.	363.600
2000	00141	2875	F 000473 AMERSHAM PHARMACIA BIOTECH ITALIA	325.800
2000	00141	2877	F 000473 AMERSHAM PHARMACIA BIOTECH ITALIA	617.400
2000	00141	2878	F 001571 ROCHE DIAGNOSTICS SPA	923.400
2000	00141	2883	F 000490 PRODOTTI GIANNI S.P.A.	2.992.800
2000	00141	2885	F 000814 CELBIO S.R.L.	2.088.960
2000	00141	2893	F 000473 AMERSHAM PHARMACIA BIOTECH ITALIA	603.600
2000	00141	2901	F 001594 VINCI BIOCHEM	641.880
2000	00141	2959	F 002024 GENE TOOLS, LLC	1.610.380
2000	00141	2960	F 000533 SIGMA ALDRICH S.R.L.	412.800
2000	00141	2963	F 000165 DELCHINICA SCIENT.GLASSWARE S.R.L.	15.120
2000	00141	2964	F 000070 BECKMAN COULTER S.P.A.	2.400.000

Eserc.	Capit.	Impegno	Creditore	Residuo
2000	00141	2965	F 000490 PRODOTTI GIANNI S.P.A.	564.000
2000	00141	2966	F 000404 MASCIA BRUNELLI S.P.A.	272.400
2000	00141	2967	F 000384 LIFE TECHNOLOGIES ITALIA S.R.L.	1.974.000
2000	00141	2968	F 000420 MICROGLASS S.R.L.	2.544.000
2000	00141	2969	F 000533 SIGMA ALDRICH S.R.L.	56.400
2000	00141	2970	F 000420 MICROGLASS S.R.L.	121.200
2000	00141	2972	F 001406 PRONEGA ITALIA SRL	1.344.000
2000	00141	2973	F 000322 INALCO S.P.A.	634.080
2000	00141	2978	F 000533 SIGMA ALDRICH S.R.L.	1.275.600
2000	00141	2979	F 000473 AMERSHAM PHARMACIA BIOTECH ITALIA	603.600
2000	00141	2980	F 000473 AMERSHAM PHARMACIA BIOTECH ITALIA	1.184.640
2000	00141	2981	F 000420 MICROGLASS S.R.L.	235.200
2000	00141	2983	F 000533 SIGMA ALDRICH S.R.L.	1.808.400
2000	00141	2984	F 000533 SIGMA ALDRICH S.R.L.	1.293.600
2000	00141	3036	F 000420 MICROGLASS S.R.L.	2.502.000
2000	00141	3041	F 000394 M-MEDICAL S.R.L.	3.000.000
2000	00141	3042	F 000533 SIGMA ALDRICH S.R.L.	2.944.800
2000	00141	3043	F 000500 RR.A.L. DI GIGLI I.	2.454.000
2000	00141	3044	F 000165 DELCHINICA SCIENT.GLASSWARE S.R.L.	2.056.320
2000	00141	3045	F 000420 MICROGLASS S.R.L.	744.000
2000	00141	3046	F 000597 TOCRIS COOKSON LTD.	1.421.000
2000	00141	3047	F 001406 PRONEGA ITALIA SRL	1.404.000
2000	00141	3048	F 000422 MILLIPORE S.P.A.	1.897.200
2000	00141	3049	F 000983 COMMUNICATIONS TECHNOLOGY S.R.L.	15.453.900
2000	00141	3050	F 000022 ALONONE LABS	580.359
2000	00141	3054	F 000420 MICROGLASS S.R.L.	835.380

Eserc.	Capit.	Impegno	Creditore	Residuo
2000	00141	3055	F 001571 ROCHE DIAGNOSTICS SPA	1.776.000
2000	00141	3057	F 000533 SIGMA ALDRICH S.R.L.	217.200
2000	00141	3064	F 000165 DELCHIMICA SCIENT.GLASSWARE S.R.L.	198.600
2000	00141	3068	F 001406 PROMEGA ITALIA SRL	2.797.200
2000	00141	3069	F 000473 AMERSHAM PHARMACIA BIOTECH ITALIA	603.600
2000	00141	3070	F 000473 AMERSHAM PHARMACIA BIOTECH ITALIA	1.852.200
2000	00141	3074	F 000374 LABTEK S.R.L.	622.080
2000	00141	3076	F 001455 RESNOVA SRL	1.108.800
2000	00141	3080	F 000955 EBSCO ITALIA S.R.L.	209.199
2000	00141	3083	F 000913 SPACE IMPORT EXPORT SRL	2.779.200
2000	00141	3084	F 001233 PARAGRAF & RC COMMUNICATION SRL	96.000
2000	00141	3085	F 000364 BRICH BYDAM KG	2.613.306
2000	00141	3086	F 001956 QIAGEN SPA	2.700.000
2000	00141	3090	F 001908 HEIM BIOTECHNOLOGIE DI SERGIO HEIM	3.119.400
2000	00141	3093	F 000955 EBSCO ITALIA S.R.L.	486.928
2000	00141	3094	F 000420 MICROGLASS S.R.L.	2.718.000
2000	00141	3095	F 001908 HEIM BIOTECHNOLOGIE DI SERGIO HEIM	279.360
2000	00141	3096	F 000533 SIGMA ALDRICH S.R.L.	280.800
2000	00141	3097	F 000559 SPRINGER-VERLAG GMBH & CO.KG	348.700
2000	00141	3102	F 000473 AMERSHAM PHARMACIA BIOTECH ITALIA	903.600
2000	00141	3129	F 001455 RESNOVA SRL	286.200
2000	00141	3130	F 001907 MERCK BUROLAB SRL	363.960
2000	00141	3132	F 001765 TECNOGEN SCPA	1.800.000
2000	00141	3136	F 000272 GILSON ITALIA S.R.L.	2.136.000
2000	00141	3138	F 000384 LIFE TECHNOLOGIES ITALIA S.R.L.	714.000
2000	00141	3139	F 000384 LIFE TECHNOLOGIES ITALIA S.R.L.	1.929.840



Eserc.	Capit.	Impegno	Creditore	Residuo
2000	00141	3140	F 000073 BIO - RAD LABORATORIES S.R.L.	420.000
2000	00141	3145	F 000955 EBSCO ITALIA S.R.L.	179.477
2000	00141	3149	F 000420 MICROGLASS S.R.L.	475.200
2000	00141	3151	F 000384 LIFE TECHNOLOGIES ITALIA S.R.L.	1.793.160
2000	00141	3153	F 000073 BIO - RAD LABORATORIES S.R.L.	463.680
2000	00141	3154	F 000533 SIGMA ALDRICH S.R.L.	249.600
2000	00141	3155	F 000070 BECKMAN COULTER S.P.A.	2.042.400
2000	00141	3156	F 000533 SIGMA ALDRICH S.R.L.	1.429.200
2000	00141	3157	F 002036 HARVARD APPARATUS LTD	1.882.400
2000	00141	3158	F 000140 CONSUL S.R.L.	1.606.800
2000	00141	3159	F 000473 AMERSHAM PHARMACIA BIOTECH ITALIA	684.000
2000	00141	3160	F 000473 AMERSHAM PHARMACIA BIOTECH ITALIA	1.227.600
2000	00141	3166	F 000205 ELSEVIER SCIENCE PUBLISHERS B.V.	357.300
2000	00141	3167	F 000422 MILLIPORE S.P.A.	342.000
2000	00141	3168	F 000559 SPRINGER-VERLAG GMBH & CO.KG	469.700
2000	00141	3176	F 000272 GILSON ITALIA S.R.L.	1.620.000
2000	00141	3177	F 000697 DBA ITALIA S.R.L.	480.000
2000	00141	3178	F 001949 MWG BIOTECH SPA	331.200
2000	00141	3237	F 000420 MICROGLASS S.R.L.	164.160
2000	00141	3239	F 000635 CIOTOLA S.A.S.	343.800
2000	00141	3241	F 000630 WORLD PRECISION INSTRUMENTS	325.719
2000	00141	3264	F 001957 LABORATORIO ELETTRONICO DI PRECISIONE DI S.MASSA	756.000
2000	00141	3265	F 000073 BIO - RAD LABORATORIES S.R.L.	2.640.000
2000	00141	3266	F 000076 BIOCLINICAL FORNITURE S.A.S.	396.000
2000	00141	3267	F 001908 HBIN BIOTECNOLOGIE DI SERGIO HBIN	475.200
2000	00141	3268	F 000533 SIGMA ALDRICH S.R.L.	1.027.200

Eserc.	Capit.	Inpegno	Creditore	Residuo
2000	00141	3269	F 001571 ROCHE DIAGNOSTICS SPA	1.800.000
2000	00141	3271	F 000420 MICROGLASS S.R.L.	2.510.400
2000	00141	3273	F 000533 SIGMA ALDRICH S.R.L.	1.500.000
2000	00141	3275	F 001908 HBIM BIOTECNOLOGIE DI SERGIO HBIM	3.000.000
2000	00141	3276	F 000322 INALCO S.P.A.	1.660.608
2000	00141	3277	F 000533 SIGMA ALDRICH S.R.L.	706.800
2000	00141	3279	F 000597 TOCRIS COOKSON LTD.	336.000
2000	00141	3281	F 000473 AMERSHAM PHARMACIA BIOTECH ITALIA	804.240
2000	00141	3282	F 000473 AMERSHAM PHARMACIA BIOTECH ITALIA	603.600
2000	00141	3284	F 001406 PRONEGA ITALIA SRL	1.231.200
2000	00141	3285	F 000051 ARVEL S.A.S.	873.192
2000	00141	3291	F 000635 CIOTOLA S.A.S.	1.220.400
2000	00141	3292	F 002045 JVC PROFESSIONAL PRODUCTS ITALIA SPA	2.475.000
2000	00141	3293	F 000955 EBSCO ITALIA S.R.L.	1.402.433
2000	00141	3296	F 000384 LIFE TECHNOLOGIES ITALIA S.R.L.	919.020
2000	00141	3310	F 000533 SIGMA ALDRICH S.R.L.	422.400
2000	00141	3341	F 000420 MICROGLASS S.R.L.	619.200
2000	00141	3342	F 000236 FINE SCIENCE TOOLS G.M.B.H.	2.216.255
2000	00141	3343	F 000955 EBSCO ITALIA S.R.L.	1.126.777
2000	00141	3344	F 000473 AMERSHAM PHARMACIA BIOTECH ITALIA	571.440
2000	00141	3345	F 000473 AMERSHAM PHARMACIA BIOTECH ITALIA	903.600
2000	00141	3346	F 000469 PERKIN BLMER ITALIA S.P.A.	600.000
2000	00141	3351	F 000473 AMERSHAM PHARMACIA BIOTECH ITALIA	2.076.600
2000	00141	3352	F 000983 COMMUNICATIONS TECHNOLOGY S.R.L.	803.218
2000	00141	3360	F 001406 PRONEGA ITALIA SRL	998.400
2000	00141	3361	F 000657 PROVASOLI-GUILLARD - BIGBLOW LABORATORY	200.399

Bserc.	Capit.	Impegno	Creditore	Residuo
2000	00141	3362	F 002030 MERCK BUROLAB-DIVISION POLY LABO	912.119
2000	00141	3363	F 000422 MILLIPORE S.P.A.	2.115.600
2000	00141	3364	F 001907 MERCK BUROLAB SRL	458.400
2000	00141	3366	F 000507 RS COMPONENTS S.P.A.	632.280
2000	00141	3432	F 000814 CELBIO S.R.L.	70.746.000
2000	00141	3434	F 000488 PRIMM S.R.L.	2.520.000
2000	00141	3437	F 000073 BIO - RAD LABORATORIES S.R.L.	214.800
2000	00141	3443	F 000550 SOCIETA' ITALIANA CHIMICI S.R.L.	922.800
2000	00141	3445	F 000213 EPPENDORF S.R.L.	1.551.258
2000	00141	3448	F 001071 IDROMAR S.R.L.	4.147.200
2000	00141	3449	F 001594 VINCI BIOCHEN	1.027.440
2000	00141	3450	F 002061 BIOFARMA S.R.L.	366.480
2000	00141	3451	F 000473 AMERSHAM PHARMACIA BIOTECH ITALIA	963.600
2000	00141	3452	F 000473 AMERSHAM PHARMACIA BIOTECH ITALIA	377.280
2000	00141	3454	F 000635 CIOTOLA S.A.S.	246.720
2000	00141	3455	F 000913 SPACE IMPORT EXPORT SRL	1.921.200
2000	00141	3456	F 000352 JOHN WILEY AND SONS, INC.	1.132.635
2000	00141	3460	F 000635 CIOTOLA S.A.S.	232.800
2000	00141	3463	F 000837 ACADEMIC PRBSS, INC. JOURNALS	1.713.040
2000	00141	3468	F 000814 CELBIO S.R.L.	1.555.200
2000	00141	3469	F 000073 BIO - RAD LABORATORIES S.R.L.	441.720
2000	00141	3470	F 000394 M-MEDICAL S.R.L.	1.339.200
2000	00141	3471	F 000507 RS COMPONENTS S.P.A.	624.684
2000	00141	3472	F 000179 DISTRELEC ITALIA S.R.L.	475.440
2000	00141	3473	F 000533 SIGMA ALDRICH S.R.L.	2.632.800
2000	00141	3474	F 000213 EPPENDORF S.R.L.	466.260

Bserc.	Capit.	Impegno	Creditore	Residuo
2000	00141	3475	F 000384 LIFE TECHNOLOGIES ITALIA S.R.L.	2.976.360
2000	00141	3476	F 001908 HBIM BIOTECNOLOGIE DI SERGIO HBIM	50.568.000
2000	00141	3477	F 000420 MICROGLASS S.R.L.	55.044.000
2000	00141	3478	F 000420 MICROGLASS S.R.L.	44.482.800
2000	00141	3479	F 000533 SIGMA ALDRICH S.R.L.	643.200
2000	00141	3494	F 000420 MICROGLASS S.R.L.	72.000
2000	00141	3495	F 000165 DELCHINICA SCIENY.GLASSWARE S.R.L.	756.000
2000	00141	3496	F 000420 MICROGLASS S.R.L.	848.400
2000	00141	3497	F 000384 LIFE TECHNOLOGIES ITALIA S.R.L.	321.300
2000	00141	3498	F 001571 ROCHE DIAGNOSTICS SPA	595.200
2000	00141	3504	F 000420 MICROGLASS S.R.L.	120.000
2000	00141	3507	F 000322 INALCO S.P.A.	1.296.420
2000	00141	3509	F 000533 SIGMA ALDRICH S.R.L.	753.600
2000	00141	3515	F 000473 AMERSHAM PHARMACIA BIOTECH ITALIA	603.600
2000	00141	3516	F 000473 AMERSHAM PHARMACIA BIOTECH ITALIA	336.840
2000	00141	3519	F 000533 SIGMA ALDRICH S.R.L.	266.400
2000	00141	3520	F 001406 PROMEGA ITALIA SRL	771.120
2000	00141	3521	F 000473 AMERSHAM PHARMACIA BIOTECH ITALIA	931.200
2000	00141	3523	F 000533 SIGMA ALDRICH S.R.L.	757.200
2000	00141	3524	F 000697 DBA ITALIA S.R.L.	960.000
2000	00141	3525	F 000422 MILLIPORE S.P.A.	1.152.000
2000	00141	3557	F 000213 EPPENDORF S.R.L.	3.608.400
2000	00141	3558	F 000384 LIFE TECHNOLOGIES ITALIA S.R.L.	334.560
2000	00141	3560	F 000606 OXOID S.P.A.	1.080.000
2000	00141	3561	F 000165 DELCHINICA SCIENY.GLASSWARE S.R.L.	272.940
2000	00141	3562	F 000913 SPACE IMPORT EXPORT SRL	1.953.600

Eserc.	Capit.	Impegno	Creditore	Residuo
2000	00141	3566	F 000473 AMERSHAM PHARMACIA BIOTECH ITALIA	2.955.660
2000	00141	3568	F 000070 BECKMAN COULTER S.P.A.	2.998.800
2000	00141	3569	F 001956 QIAGEN SPA	1.209.300
2000	00141	3570	F 000490 PRODOTTI GIANNI S.P.A.	2.992.800
2000	00141	3571	F 002024 GENE TOOLS, LLC	1.955.000
2000	00141	3572	F 000488 PRIMM S.R.L.	1.009.920
2000	00141	3574	F 001908 HBIM BIOTECNOLOGIE DI SERGIO HBIM	317.196
2000	00141	3575	F 001323 ANTIBIOTICOS SPA-DIV.CARLO ERBA REAGENTI	487.560
2000	00141	3576	F 000814 CELBIO S.R.L.	2.556.000
2000	00141	3577	F 000814 CELBIO S.R.L.	4.930.800
2000	00141	3578	F 001908 HBIM BIOTECNOLOGIE DI SERGIO HBIM	1.440.000
2000	00141	3579	F 000473 AMERSHAM PHARMACIA BIOTECH ITALIA	2.250.720
2000	00141	3580	F 000814 CELBIO S.R.L.	1.056.000
2000	00141	3581	F 002067 UNIVERSITY OF WESTERN AUSTRALIA	170.556
2000	00141	3583	F 000473 AMERSHAM PHARMACIA BIOTECH ITALIA	2.434.800
2000	00141	3585	F 000955 HBSCO ITALIA S.R.L.	249.464
2000	00141	3592	F 000101 CAMBRIDGE UNIVERSITY PRESS - PUBLISHING DIVISION	305.600
2000	00141	3677	F 000420 MICROGLASS S.R.L.	140.400
2000	00141	3679	F 001407 BIOPAT SAS IMMUNOTECHNOLOGIES	1.872.000
2000	00141	3681	F 001571 ROCHE DIAGNOSTICS SPA	2.928.600
2000	00141	3682	F 001323 ANTIBIOTICOS SPA-DIV.CARLO ERBA REAGENTI	436.560
2000	00141	3684	F 000337 INTERNATIONAL P.B.I. S.P.A.	1.568.304
2000	00141	3685	F 000469 PERKIN ELMER ITALIA S.P.A.	2.817.600
2000	00141	3686	F 000165 DBLCHIMICA SCIENT.GLASSWARE S.R.L.	158.400
2000	00141	3687	F 000913 SPACE IMPORT EXPORT SRL	430.800
2000	00141	3688	F 000533 SIGMA ALDRICH S.R.L.	110.400

Bserc.	Capit.	Impegno	Creditore	Residuo
2000	00141	3690	F 000955 EBSCO ITALIA S.R.L.	250.614
Totale Capitolo 00141				773.043.424
2000	00142	54	F 000361 KODAK S.P.A.	266.932
2000	00142	142	F 000361 KODAK S.P.A.	638.668
2000	00142	161	F 000108 CARMAR S.A.S.	161.918
2000	00142	478	F 001325 RBGI COMMERCIALE SAS	2.083.923
2000	00142	603	F 001144 AQUARISTICA SRL	5.961
2000	00142	657	F 000420 MICROGLASS S.R.L.	23.640
2000	00142	712	F 000551 SOCIETA' OSSIGENO NAPOLI	432.000
2000	00142	897	F 000055 ASSING S.P.A.	2.293.200
2000	00142	990	F 000179 DISTRELEC ITALIA S.R.L.	8.424
2000	00142	1003	F 000533 SIGMA ALDRICH S.R.L.	316.800
2000	00142	1071	F 000326 INDUSTRIAL ECOLOGY SOCIETY S.R.L.	807.840
2000	00142	1089	F 000361 KODAK S.P.A.	305.208
2000	00142	1100	F 000108 CARMAR S.A.S.	201.584
2000	00142	1609	F 000108 CARMAR S.A.S.	134.640
2000	00142	1721	F 000361 KODAK S.P.A.	108.926
2000	00142	1793	F 000551 SOCIETA' OSSIGENO NAPOLI	1.796.400
2000	00142	1934	F 001557 CELENTANO E RUGIADA SNC	8.760.000
2000	00142	2123	F 000551 SOCIETA' OSSIGENO NAPOLI	1.302.000
2000	00142	2124	F 000212 MARESCA ENZO	1.080.000
2000	00142	2130	F 001144 AQUARISTICA SRL	4.984
2000	00142	2133	F 000710 TELONICS, INC.	6.937.095
2000	00142	2278	F 000551 SOCIETA' OSSIGENO NAPOLI	1.012.800
2000	00142	2417	F 001323 ANTIBIOTICOS SPA-DIV.CARLO BRBA REAGENTI	251.136
2000	00142	2594	F 001447 ANALITICA DE MORI SRL	261.600

Eserc.	Capit.	Impegno	Creditore	Residuo
2000	00142	2648	F 001999 D E L T A S R L	10.166.750
2000	00142	2687	F 000108 CARMAR S.A.S.	1.332.320
2000	00142	2845	F 008108 CARMAR S.A.S.	528.336
2000	00142	2861	F 001999 D E L T A S R L	648.000
2000	00142	2891	F 000909 EMME 3 S.A.S. DI MAGGIONI ERNESTO & C.	12.600.000
2000	00142	2974	F 000420 MICROGLASS S.R.L.	191.700
2000	00142	2982	F 001109 FFI ITALIA SRL	727.200
2000	00142	3030	F 000500 RE.A.L. DI GIGLI I.	1.273.200
2000	00142	3037	F 001323 ANTIBIOTICOS SPA-DIV.CARLO ERBA REAGENTI	1.154.026
2000	00142	3040	F 000195 EDIL ELETTRIK S.N.C.	2.592.000
2000	00142	3052	F 001939 DR. BRUNO LANGE SRL	589.200
2000	00142	3063	F 002028 FORMA SAS	1.200.000
2000	00142	3065	F 000909 EMME 3 S.A.S. DI MAGGIONI ERNESTO & C.	2.280.000
2000	00142	3088	F 000425 MISAFI SUD S.N.C.	2.094.000
2000	00142	3091	F 000108 CARMAR S.A.S.	788.400
2000	00142	3100	F 000055 ASSING S.P.A.	1.285.200
2000	00142	3144	F 001296 FAI DA TE SNC	720.000
2000	00142	3152	F 000551 SOCIETA' OSSIGENO NAPOLI	2.798.400
2000	00142	3355	F 001831 METAMORFOSI DI FRANCESCO RASTRELLI	2.094.000
2000	00142	3404	F 001814 TECHNOSUB ISCHIA DI CRISTIANO IBLASI	1.344.000
2000	00142	3458	F 000551 SOCIETA' OSSIGENO NAPOLI	2.864.400
2000	00142	3465	F 001351 ERICSSON ENTERPRISE SPA	750.000
2000	00142	3500	F 000165 DELCHIMICA SCIENT.GLASSWARE S.R.L.	44.064
2000	00142	3501	F 000142 CONUS S.R.L.	2.740.800
2000	00142	3502	F 000420 MICROGLASS S.R.L.	460.800
2000	00142	3582	F 000165 DELCHIMICA SCIENT.GLASSWARE S.R.L.	440.640

Bserc.	Capit.	Impegno	Creditore	Residuo
2000	00142	3593	F 002048 D.P.T. SAT DI DE PETRILLO GIACOMO	859.200
2000	00142	3689	F 001447 ANALITICA DE MORI SRL	430.800
Totale Capitolo 00142				84.193.115
2000	00143	23	F 001570 ELETTRONICA SCIENTIFICA DI AMARO ANNA	1.116.000
2000	00143	115	F 001502 SUPERFREDDO S.A.S. DI IPPOLITO MARIO E C.	480.000
2000	00143	197	F 000846 ALL.MED DI CIRILLO A.	1.560.000
2000	00143	434	F 000380 LEICA MICROSYSTEMS SPA	4.377.000
2000	00143	890	F 000469 PERKIN ELMER ITALIA S.P.A.	2.376.000
2000	00143	970	F 001260 CRISL INSTRUMENTS SRL	4.488.000
2000	00143	1691	F 000422 MILLIPORE S.P.A.	3.476.940
2000	00143	2180	F 001957 LABORATORIO ELETTRONICO DI PRECISIONE DI S.MASSA	948.000
2000	00143	2659	F 002000 ETABETA SRL	2.400.000
2000	00143	2729	F 000473 AMERSHAM PHARMACIA BIOTECH ITALIA	4.839.600
2000	00143	2876	F 000076 BIOCLINICAL FURNITURE S.A.S.	600.000
2000	00143	2971	F 000420 MICROGLASS S.R.L.	468.000
2000	00143	3075	F 001502 SUPERFREDDO S.A.S. DI IPPOLITO MARIO E C.	600.000
2000	00143	3099	F 000106 CARL ZEISS S.P.A.	180.000
2000	00143	3101	F 000568 SUPERCHROM S.R.L.	1.543.200
2000	00143	3134	F 000846 ALL.MED DI CIRILLO A.	1.344.000
2000	00143	3150	F 001694 C.D.M. SERVICE DI CIRO DONNARUMMA	360.000
2000	00143	3169	F 000106 CARL ZEISS S.P.A.	838.800
2000	00143	3270	F 000846 ALL.MED DI CIRILLO A.	456.000
2000	00143	3280	F 000846 ALL.MED DI CIRILLO A.	1.962.000
2000	00143	3295	F 002046 A.T.C. SAS	2.110.800
2000	00143	3340	F 000422 MILLIPORE S.P.A.	2.601.648
2000	00143	3354	F 000473 AMERSHAM PHARMACIA BIOTECH ITALIA	3.933.600



Eserc.	Capit.	Impegno	Creditor e	Residuo
2000	00143	3461	F 000846 ALL.MED DI CIRILLO A.	2.340.000
2000	00143	3467	F 000420 MICROGLASS S.R.L.	206.400
2000	00143	3678	F 000162 DE.CA SAS	276.000
2000	00143	3680	F 000106 CARL ZBISS S.P.A.	717.600
Totale Capitolo 00143				46.599.588
2000	00144	1079	F 000420 MICROGLASS S.R.L.	135.942
2000	00144	1162	F 000490 PRODOTTI GIANNI S.P.A.	144.840
2000	00144	1247	F 000559 SPRINGER-VERLAG GMBH & CO.KG	450.000
2000	00144	1722	F 001899 DHI WATER & ENVIRONMENT	995.799
2000	00144	1856	F 000137 CONSIGLIO NAZIONALE DELLE RICERCHE	30.000.000
2000	00144	1857	F 000137 CONSIGLIO NAZIONALE DELLE RICERCHE	20.000.000
2000	00144	1886	F 001929 ALLA RYNDITCH	7.683.610
2000	00144	1993	F 001416 NEN LIFE SCIENCE PRODUCTS ITALY SRL	6.076.800
2000	00144	2101	F 001571 ROCHE DIAGNOSTICS SPA	3.672.000
2000	00144	2137	F 000384 LIFE TECHNOLOGIBS ITALIA S.R.L.	11.425.140
2000	00144	2289	F 000951 BIOLINK SOCIETA' CONSORTILE A R.L.	18.000.000
2000	00144	2291	F 000951 BIOLINK SOCIETA' CONSORTILE A R.L.	6.000.000
2000	00144	2293	F 000331 INPS	433.500
2000	00144	2298	F 001701 ESTER AVETA	21.075.500
2000	00144	2299	F 000331 INPS	1.735.678
2000	00144	2326	F 001973 BIOSERVICE S.C.R.L.	45.000.000
2000	00144	2331	F 000420 MICROGLASS S.R.L.	2.500.000
2000	00144	2338	F 001493 BUR SRL	273.600
2000	00144	2341	F 001347 COMPUTER PRO SAS	249.200
2000	00144	2356	F 000814 CELBIO S.R.L.	15.226.000
2000	00144	2380	F 001984 A.Q.S. SRL	92.000.000

Bserc.	Capit.	Inpegno	Creditor	Residuo
2000	00144	2421	F 000283 GOLDEN EDUCATION S.R.L.	960.000
2000	00144	2494	F 001478 WALTER DE GRUYTER & CO.	224.259
2000	00144	2662	F 000533 SIGMA ALDRICH S.R.L.	816.000
2000	00144	2675	F 000814 CELBIO S.R.L.	9.120.000
2000	00144	2730	F 000157 DASIT S.P.A.	2.093.040
2000	00144	2818	F 002015 TARA GRAVINA	16.338.200
2000	00144	2819	F 000331 INPS	2.017.942
2000	00144	2820	F 001976 ROSA MARIA BOSCAINO	348.100
2000	00144	2840	F 000215 ERREDI GRAFICHE EDITORIALI SNC	93.600
2000	00144	2962	F 000533 SIGMA ALDRICH S.R.L.	680.400
2000	00144	3021	F 001505 STEPHANE CRUVEILLER	42.700.000
2000	00144	3053	F 001908 HEIM BIOTECHNOLOGIE DI SERGIO HEIM	614.400
2000	00144	3067	F 000051 ARVEL S.A.S.	10.300.800
2000	00144	3077	F 000337 INTERNATIONAL P.B.I. S.P.A.	960.000
2000	00144	3098	F 000559 SPRINGER-VERLAG GMBH & CO.KG	348.700
2000	00144	3118	F 002039 SANDRINE HUGHES	34.300.000
2000	00144	3127	F 000420 MICROGLASS S.R.L.	1.285.080
2000	00144	3133	F 001908 HEIM BIOTECHNOLOGIE DI SERGIO HEIM	1.260.000
2000	00144	3171	F 001493 BUR SRL	1.320.000
2000	00144	3174	F 000559 SPRINGER-VERLAG GMBH & CO.KG	525.800
2000	00144	3179	F 000559 SPRINGER-VERLAG GMBH & CO.KG	348.700
2000	00144	3238	F 000420 MICROGLASS S.R.L.	2.136.000
2000	00144	3259	F 000858 SCHLEICHER & SCHUELL ITALIA S.R.L.	11.050.000
2000	00144	3348	F 001571 ROCHE DIAGNOSTICS SPA	7.500.000
2000	00144	3349	F 000983 COMMUNICATIONS TECHNOLOGY S.R.L.	14.967.000
2000	00144	3353	F 000473 AMERSHAM PHARMACIA BIOTECH ITALIA	2.468.150

Bserc.	Capit.	Impegno	Creditore	Residuo
2000	00144	3359	F 002054 L.T.D. SRL	195.000
2000	00144	3431	F 001346 SATLANTIC INC.	78.027.500
2000	00144	3433	F 002058 PONARI MAURO	31.258.800
2000	00144	3436	F 001956 QIAGEN SPA	21.500.000
2000	00144	3453	F 000165 DELCHIMICA SCIENT.GLASSWARE S.R.L.	2.417.400
2000	00144	3503	F 001493 BUR SRL	1.144.800
2000	00144	3506	F 001416 NEW LIFE SCIENCE PRODUCTS ITALY SRL	2.292.000
2000	00144	3513	F 001571 ROCHE DIAGNOSTICS SPA	30.600.000
2000	00144	3564	F 002066 ODISSEY PRESS, INC.	529.000
2000	00144	3584	F 001934 DIVISIONE SISTEMI INTEGRATI SPA	4.062.000
2000	00144	3713	F 001968 MARCO DAPPIANO	10.000.000
2000	00144	3714	F 001830 BRUNO IACONO	7.000.000
2000	00144	3715	F 002076 STUDIOHARE S.A.S.	7.200.000
2000	00144	3716	F 000756 ECON S.R.L.	24.000.000
2000	00144	3723	F 000331 INPS	391.234
2000	00144	3724	F 000331 INPS	190.135
<b>Totale Capitolo 00144</b>				<b>668.661.649</b>
2000	00146	1148	F 000232 FANTINI BERNARDINO	3.750.000
2000	00146	1159	F 000848 IMPRINT DI A. PROPETA & C. SAS	3.973.224
<b>Totale Capitolo 00146</b>				<b>7.723.224</b>
2000	00150	2479	F 000343 ISTITUTO POLIGRAFICO E ZECCA DELLA STATO-ABBONAMENTO G.U.	4.999.200
2000	00150	2946	F 000782 ISTITUTO NAZIONALE DI FISICA NUCLEARE	36.000.000
<b>Totale Capitolo 00150</b>				<b>40.999.200</b>
2000	00151	3235	F 001934 DIVISIONE SISTEMI INTEGRATI SPA	73.134.000
<b>Totale Capitolo 00151</b>				<b>73.134.000</b>
2000	00152	3725	F 000331 INPS	1.400.208

Hserc.	Capit.	Impegno	Creditore	Residuo
2000	00152	3729	F 000068 BANCA NAZIONALE DEL LAVORO	2.905.157
2000	00152	3729	F 000071 BENEFICIARI DIVERSI	86.750.553
Totale Capitolo 00152				91.055.918
2000	00156	3058	F 001501 FRANCESCO PAOLO PATTI	19.250.001
Totale Capitolo 00156				19.250.001
2000	00201	3726	F 000069 B.N.L. - CONTO IRPEF	274.418.538
Totale Capitolo 00201				274.418.538
2000	00202	2257	F 000321 INAIL	174.238
2000	00202	2475	F 000321 INAIL	278.900
2000	00202	2658	F 000321 INAIL	174.238
2000	00202	3011	F 000321 INAIL	191.500
2000	00202	3339	F 000321 INAIL	132.682
2000	00202	3675	F 000321 INAIL	148.398
2000	00202	3727	F 000331 INPS	66.580.913
2000	00202	3728	F 000211 INPDAP - GESTIONE EX ENPDEP	270.422
Totale Capitolo 00202				67.951.291
2000	00204	3611	F 000068 BANCA NAZIONALE DEL LAVORO	869.638
Totale Capitolo 00204				869.638
2000	00205	3540	F 000071 BENEFICIARI DIVERSI	105.238.742
Totale Capitolo 00205				105.238.742
2000	00206	337	F 000755 MARISA RICCIO (ERREDE GARTANO SALVATORE)	38.500.000
2000	00206	3534	F 001517 DOLCE IDEA DI GENNARO BOTTONE S.A.S.	7.050.000
2000	00206	3596	F 000555 SPADARO S.P.A.	1.555.200
2000	00206	3597	F 001773 GARDEN BABY SAS	6.100.080
Totale Capitolo 00206				53.205.280
Totale Esercizio 2000				13.506.633.674

**QUADRO RIASSUNTIVO DEL BILANCIO CONSUNTIVO 2000**

<b>ENTRATE</b>	<b>Competenza</b>	<b>Cassa</b>
<b>TITOLO II - Entrate derivanti da trasferimenti correnti</b>		
Cat. 3^ - Trasferimenti da parte dello Stato	L. 21.939.000.000	L. 21.619.500.000
Cat. 4^ - Trasferimenti da parte delle Regioni	L. 500.000.000	L. ==
Cat. 5^ - Trasferimenti da parte dei Comuni e Province	L. ==	L. ==
Cat. 6^ - Trasferimenti da parte di altri Enti Pubblici	L. ==	L. ==
	<hr/>	<hr/>
<b>TOTALE TITOLO II</b>	<b>L. 22.439.000.000</b>	<b>L. 21.619.500.000</b>
 <b>TITOLO III - Altre entrate</b>		
Cat. 7^ - Entrate derivanti dalla vendita di Beni e prestazioni di servizi	L. 153.380.500	L. 152.262.000
Cat. 8^ - Redditi e proventi patrimoniali	L. ==	L. ==
Cat. 9^ - Poste correttive e compensative di spese correnti	L. 56.858.284	L. 83.257.285
Cat. 10^ - Entrate non classificabili in altre Voci	L. 49.770.215	L. 29.770.215
	<hr/>	<hr/>
<b>TOTALE TITOLO III</b>	<b>L. 260.008.999</b>	<b>L. 265.289.500</b>
	<hr/>	<hr/>
<b>TOTALE ENTRATE CORRENTI</b>	<b>L. 22.699.008.999</b>	<b>L. 21.884.789.500</b>
	<hr/> <hr/>	<hr/> <hr/>
 <b>TITOLO IV - Entrate per alienazione di beni patrimoniali e riscossione di crediti</b>		
Cat. 14 - Riscossione di crediti	L. ==	L. ==
	<hr/>	<hr/>
<b>TOTALE TITOLO IV</b>	<b>L. ==</b>	<b>L. ==</b>
	<hr/> <hr/>	<hr/> <hr/>

**TITOLO V - Entrate derivanti da trasferimenti in conto capitale**

Cat.15^ - Trasferimenti dello Stato	L.4.222.539.000	L. 2.111.269.500
Cat.18^ - Trasferimenti da altri Enti del settore Pubblico	L.1.773.685.180	L. 1.762.624.581
<b>TOTALE TITOLO V</b>	<b><u>L.5.996.224.180</u></b>	<b><u>L. 3.873.894.081</u></b>
<b>TOTALE ENTRATE IN CONTO CAPITALE</b>	<b><u>L.5.996.224.180</u></b>	<b><u>L. 3.873.894.081</u></b>

**TITOLO VII - Partite di giro**

Cat.22 - Entrate aventi natura di partite di giro	L. 3.996.741.092	L. 4.060.098.883
<b>TOTALE TITOLO VII</b>	<b><u>L. 3.996.741.092</u></b>	<b><u>L. 4.060.098.883</u></b>

**TOTALE DELLE ENTRATE** L. 32.691.974.271 L. 29.818.782.464

**Avanzo di amm.ne esercizio 1999** L. 21.058.867.961

**Fondo iniziale di cassa c/c B.N.L.** L. 8.450.961.647

**TOTALE GENERALE** **L. 53.750.842.232** **L. 38.269.744.111**

**RISULTATI DIFFERENZIALI :**

**Disavanzo di amm.ne di competenza** L. ==

**Deficit di cassa** L. ==

**TOTALI A PAREGGIO** **L. 53.750.842.232** **L. 38.269.744.111**

<b>USCITE</b>	<b>Competenza</b>	<b>Cassa</b>
<b>TITOLO I - Spese correnti</b>		
Cat. 1^ - Spese per gli organi dell'Ente.	L. 425.485.729	L. 420.027.574
Cat. 2^ - Oneri per il personale in servizio	L. 9.450.717.223	L. 9.398.727.359
Cat. 3^ - Oneri per il personale in quiescenza	L. 772.330	L. 772.330
Cat. 4^ - Acquisto beni di consumo e servizi	L. 4.455.530.130	L. 4.039.784.812
Cat. 6^ - Trasferimenti passivi	L. 315.832.221	L. 208.647.462
Cat. 7^ - Oneri finanziari	L. 23.780.149	L. 23.812.839
Cat. 8^ - Oneri tributari	L. 64.295.062	L. 64.060.954
Cat. 9^ - Poste correttive e compensative di entrate correnti	L. ==	L. ==
Cat. 10^ - Spese non classificabili in altre voci	L. ==	L. ==
	<hr/>	<hr/>
<b>TOTALE TITOLO I</b>	<b>L. 14.736.412.844</b>	<b>L. 14.155.833.330</b>
	<hr/>	<hr/>
<b>TOTALE USCITE CORRENTI</b>	<b>L. 14.736.412.844</b>	<b>L. 14.155.833.330</b>
	<hr/>	<hr/>
<b>TITOLO II - Spese in conto capitale</b>		
Cat. 11^ - Acquisti di beni di uso durevole ed opere immobiliari	L. 104.818.125	L. 104.818.125
Cat. 12^ - Acquisizione di immobilizzazioni tecniche e spese di ricerca	L. 19.512.992.882	L. 10.174.319.397
Cat. 15^ - Indennità di anzianità al personale cessato dal servizio	L. 588.971.680	L. 588.971.680
	<hr/>	<hr/>
<b>TOTALE TITOLO II</b>	<b>L. 20.206.782.687</b>	<b>L. 10.868.109.202</b>
	<hr/>	<hr/>
<b>TITOLO III - Estinzione di mutui ed anticipazioni</b>		
Cat. 20^ - Estinzione debiti diversi	L. ==	L. ==
	<hr/>	<hr/>
<b>TOTALE TITOLO III</b>	<b>L. ==</b>	<b>L. ==</b>
	<hr/>	<hr/>
<b>TOTALE USCITE IN CONTO CAPITALE</b>	<b>L. 20.206.782.687</b>	<b>L. 10.868.109.202</b>
	<hr/>	<hr/>
<b>TITOLO VI - Partite di giro</b>		
Cat. 21^ - Spese aventi natura di partite di giro	L. 3.996.741.092	L. 3.822.620.643
	<hr/>	<hr/>
<b>TOTALE TITOLO VI</b>	<b>L. 3.996.741.092</b>	<b>L. 3.822.620.643</b>
	<hr/>	<hr/>

<b>TOTALE DELLE USCITE</b>	<b>L. 38.939.936.623</b>	<b>L. 28.846.563.175.</b>
<b>Disavanzo di amm.ne esercizio 1999</b>	<b>L.        <u>      </u></b>	
<b>Scoperto iniziale di cassa c/c BNL</b>		<b>L.        <u>      </u></b>
<b>TOTALE GENERALE</b>	<b>L. 38.939.936.623</b>	<b>L. 28.846.563.175</b>
	<hr/> <hr/>	<hr/> <hr/>
<b>RISULTATI DIFFERENZIALI :</b>		
<b>*) Avanzo di amm.ne di competenza</b>	<b>L. 14.810.905.609</b>	
<b>Avanzo di cassa</b>		<b>L. 9.423.180.936</b>
	<hr/> <hr/>	<hr/> <hr/>
<b>TOTALI A PAREGGIO</b>	<b>L. 53.750.842.232</b>	<b>L. 38.269.744.111</b>
	<hr/> <hr/>	<hr/> <hr/>

\*) N.B.: All'avanzo di competenza di lire 14.810.905.609 occorre aggiungere le variazioni in conto residui attivi meno lire 22.172.347 ed in conto residui passivi più lire 302.349.548 per avere l'avanzo di amministrazione complessivo al 31.12.2000 di lire 15.091.082.810 da riportare all'esercizio 2001.





**SITUAZIONE PATRIMONIALE, CONTO ECONOMICO  
E SITUAZIONE AMMINISTRATIVA  
AL 31 DICEMBRE 2000**



## CONTO ECONOMICO ESERCIZIO 2000

### PARTE PRIMA

#### ENTRATE E SPESE FINANZIARIE CORRENTI

**TITOLO II Trasferimenti dello Stato**

Cat. 3^ Trasferimenti dello Stato	L.	21.939.000.000
Cat. 4^ Trasferimenti delle Regioni	L.	500.000.000
Cat. 5^ Trasferimenti dei Comuni e Province	L.	=====
Cat. 6^ Trasferimenti da altri Enti pubblici	L.	=====

**TITOLO III - Altre entrate**

Cat. 7^ Entrate derivanti dalla vendita di beni e prestazioni di servizio	L.	153.380.500
Cat. 8^ Redditi e proventi patrimoniali	L.	=====
Cat. 9^ Poste correttive e compensative di spese correnti	L.	56.858.284
Cat.10^ Entrate non classificabili in altre voci	L.	49.770.215

**TITOLO I - Spese correnti**

Cat. 1^ Spese per gli organi dell'Ente	L.	425.485.729
Cat. 2^ Oneri per il personale in servizio	L.	9.450.717.223
Cat. 3^ Oneri per il personale in quiescenza	L.	772.330
Cat. 4^ Acquisto beni di consumo e servizi	L.	4.455.530.130
Cat. 6^ Trasferimenti passivi	L.	315.832.221
Cat. 7^ Oneri finanziari	L.	23.780.149
Cat. 8^ Oneri tributari	L.	64.295.062
Cat. 9^ Poste correttive e compensative entrate correnti	L.	=====
Cat.10^ Spese non classificabili in altre voci	L.	=====

**TOTALE PARTE PRIMA** L. 22.699.008.999

**TOTALE PARTE PRIMA** L. 14.736.412.844

### PARTE SECONDA

#### ENTRATE E SPESE CHE NON DANNO LUOGO A MOVIMENTI FINANZIARI

Sopravvenienze attive, maggiori residui attivi	L.	=====
Insussistenze passive - minori residui passivi	L.	302.349.548

Sopravvenienze passive, minori residui attivi	L.	22.172.347
Quota dell'esercizio per adeguamento fondo indennità anzianità al personale	L.	705.993.786

**TOTALE PARTE SECONDA** L. 302.349.548

**TOTALE PARTE SECONDA** L. 728.166.133

Totale generale	L.	23.001.358.547
Disavanzo economico	L.	=====

Totale generale	L.	15.464.578.977
Avanzo economico	L.	7.536.779.570

**Totale a pareggio** L. 23.001.358.547

**Totale a pareggio** L. 23.001.358.547

**SITUAZIONE PATRIMONIALE DELL'ESERCIZIO 2000**

DESCRIZIONE	Consistenza iniziale	Aumenti	Diminuzioni	Consistenza finale
<b>Attività</b>				
<b>Immobili:</b>				
- fabbricato della sede di Napoli - in uso perpetuo	20.133.175.533	155.094.348	====	20.288.269.881
- fabbricato della sede di Ischia - in proprietà	2.060.000.000	====	====	2.060.000.000
- impianti generali delle due sedi *	====	====	====	====
Macchine d'ufficio	2.335.914.132	804.314.116	====	3.140.228.248
Materiale bibliografico e collezioni scientifiche	8.251.519.577	787.826.630	====	9.039.346.207
Strumenti tecnici : attrezzature in genere, mobili arredi	19.808.227.308	1.421.461.003	====	21.229.688.311
Automezzi e natanti	1.770.000.000	====	====	1.770.000.000
Fondi pubblici e privati	====	====	====	====
	54.358.836.550	3.168.696.097	====	57.527.532.647
Residui attivi	16.457.561.521	14.827.394.112	11.976.374.652	19.308.580.981
Fondo di cassa	8.450.961.647	972.219.289	====	9.423.180.936
<b>Totale attività</b>	<b>79.267.359.718</b>	<b>18.968.309.498</b>	<b>11.976.374.652</b>	<b>86.259.284.564</b>
<b>Passività</b>				
Residui passivi	3.849.655.207	13.506.633.674	3.715.609.774	13.640.679.107
Debiti per spese patrimoniali ripartite	====	====	====	====
Fondo liquidazioni al personale	6.754.468.715	705.993.786	588.971.680	6.871.490.821
Deficit di cassa	====	====	====	====
<b>Totale passività</b>	<b>10.604.123.922</b>	<b>14.212.627.460</b>	<b>4.304.581.454</b>	<b>20.512.169.928</b>
<b>Patrimonio netto risultante</b>	<b>68.663.235.796</b>	<b>4.755.682.038</b>	<b>7.671.793.178</b>	<b>65.747.114.636</b>

\* i valori di tale voce sono stati incorporati nelle due voci precedenti

**SITUAZIONE AMMINISTRATIVA DELL'ESERCIZIO 2000**

Saldo di c/c BNL all'inizio dell'esercizio			L. 8.450.961.647
Riscossioni	in c/competenza	L. 17.864.580.159	
	in c/residui	<u>L. 11.954.202.305</u>	L. 29.818.782.464
Pagamenti	in c/competenza	L. 25.433.302.949	
	in c/residui	<u>L. 3.413.260.226</u>	<u>L. 28.846.563.175</u>
Consistenza di cassa alla fine dell'esercizio			L. 9.423.180.936
Residui attivi	degli esercizi precedenti	L. 4.481.186.869	
	dell'esercizio	<u>L. 14.827.394.112</u>	L. 19.308.580.981
Residui passivi	degli esercizi precedenti	L. 134.045.433	
	dell'esercizio	<u>L. 13.506.633.674</u>	<u>L. 13.640.679.107</u>
Avanzo di amministrazione al 31. 12.2000			<u><u>L. 15.091.082.810</u></u>

# COMPARTO ENTI DI RICERCA

AMMINISTRAZIONE: .....

**Tabella 8A - Spesa annua complessiva per retribuzioni al personale comunque in servizio distribuito per qualifica e**

Qualifica/livello	Cod.	SPESA ANNUA COMPLESSIVA										TOTALE
		1	2	3	4	5	6	7	8	9	10	
		NUMERO DI MENSILITÀ LIQUIDATE NELL'ANNO	STIPENDI	INDENNITÀ INTEGRATIVA SPECIALE	R.I.A. (compresi magistrato R.I.A. per esperienza professionale)	TREDICESIMA MENSILITÀ	ARRETRATI	ASSEGNO PER NUCLEO FAMILIARE	INDENNITÀ FISSE E CONTINUATIVE	RECUPERI DERIVANTI DA ASSENZE, RITARDI, SCIOPERI,		
Dirigente di Ricerca	I R01DRN	84	719.730	103.424	0	68.975	521	0	21.103	0	913.753	
Primo Ricercatore	II R02PRN	140	631.684	158.132	0	80.600	7.684	0	18.059	0	894.369	
Ricercatore	III R03RRN	120	400.254	131.410	0	31.471	2.678	0	9.894	0	575.707	
Dirigente Tecnologo	I R01DTN	14	99.744	9.317	0	14.099	342	0	5.096	0	128.598	
Primo Tecnologo	II R02PTN	20	74.158	22.305	0	9.833	224	0	2.711	0	109.231	
Tecnologo (o CTP)	III R03TTN	52	148.515	58.011	0	15.722	2.424	0	5.675	0	228.347	
Dirigente Generale	I D01DGN	0	0	0	0	0	0	0	0	0	0	
Dirigente	II D03DDN	12	36.000	13.603	16.871	5.577	6.491	0	19.695	0	98.237	
Dirigente a tempo determinato	III D03TDN	0	0	0	0	0	0	0	0	0	0	
Ispettore Generale R.E.	IV D4BIEN	0	0	0	0	0	0	0	0	0	0	
Direttore Divisione R.E.	IV D04DEN	0	0	0	0	0	0	0	0	0	0	
Collaboratore TER	IV R04CTN	94	188.274	100.528	36.179	24.371	0	720	100.421	54	450.439	
Funzionario Amministrativo	IV R04FAN	12	24.035	12.833	2.215	3.285	0	0	11.811	21	54.158	
Collaboratore TER	V R05CTN	180	311.445	189.629	18.726	43.692	270	10.614	162.293	2.360	734.309	
Funzionario Amministrativo	V R05FAN	12	20.763	12.642	0	2.809	0	0	10.646	0	46.860	
Collaboratore Amministrativo	V R05CAN	54	93.434	58.889	12.058	15.138	0	0	47.633	0	225.152	
Collaboratore TER	VI R06CTN	124	177.934	122.484	1.046	25.133	0	13.542	89.253	156	429.236	
Operatore Tecnico	VI R06OTN	38	57.301	34.444	13.316	9.240	0	180	30.695	0	145.176	
Collaboratore Amministrativo VI	R06CAN	54	81.427	56.052	1.067	10.275	0	3.102	42.172	41	194.054	
Operatore Tecnico	VII R07OTN	66	86.015	67.718	10.175	14.949	0	8.100	46.355	0	233.312	
Operatore Amministrativo	VII R07OAN	36	46.917	38.937	887	7.125	0	1.050	23.706	0	116.622	
Collaboratore Amministrativo VII	R07CAN	18	23.459	18.469	0	4.113	0	0	12.467	15	58.493	
Auxiliario Tecnico	VIII R08ATN	0	0	0	0	0	0	0	0	0	0	
Operatore Tecnico	VIII R08OTN	35	41.163	35.659	0	5.352	0	7.932	25.201	169	115.138	
Operatore Amministrativo	VIII R08OAN	0	0	0	0	0	0	0	0	0	0	
Auxiliario Tecnico	IX R09ATN	0	0	0	0	0	0	0	0	0	0	
Auxiliario Amministrativo	IX R09AAN	0	0	0	0	0	0	0	0	0	0	
Operatore Amministrativo	IX R09OAN	0	0	0	0	0	0	0	0	0	0	
Operatore Amministrativo	IX R09OAN	0	0	0	0	0	0	0	0	0	0	
Auxiliario Tecnico	X R10ATN	0	0	0	0	0	0	0	0	0	0	
Auxiliario Amministrativo	X R10AAN	0	0	0	0	0	0	0	0	0	0	
Pers. contrattista - equip. (a)	OCNTLN	0	0	0	0	0	0	0	0	0	0	
Personale a tempo determinato (b)	OTPTLN	209	477.489	222.952	0	58.806	0	16	56.038	332	614.971	
Personale contratto formazione - lavoro	OFLTLN	0	0	0	0	0	0	0	0	0	0	
<b>TOTALE</b>		<b>1.374</b>	<b>3.739.751</b>	<b>1.459.438</b>	<b>112.540</b>	<b>450.765</b>	<b>20.634</b>	<b>45.258</b>	<b>740.924</b>	<b>3.148</b>	<b>6.566.162</b>	

**COMPARTO ENTI DI RICERCA**

AMMINISTRAZIONE: .....

**TABELLA 8B** Indennità fisse e continuative (specifica della colonna B di TAB.8A)

Anno 2000

Qualifica/livello	Cod.	INDENNITÀ FISSE E CONTINUATIVE										TOTALE
		INDENNITÀ DI FUNZIONE cod. I 101	INDENNITÀ DI DIREZIONE E STRUTTURE cod. I 127	INDENNITÀ DI ENTE cod. I 137	INDENNITÀ DELLA VALORIZZAZIONE PROFESSIONALE E cod. I 139	INDENNITÀ DI RISCHIO cod. I 303	INDENNITÀ DI POSIZIONE cod. I 305	INDENNITÀ DI VACANZA CONTRATTUALE cod. I 422	ALTRE INDENNITÀ 1999	TOTALE		
Dirigente di Ricerca I	R01DRN	0	14.714	0	0	1.150	0	2.274	0	2.965	21.103	
Primo Ricercatore II	R02PRN	0	5.158	0	0	5.200	0	3.531	0	4.170	18.059	
Ricercatore III	R03RRN	0	1.928	0	0	2.150	0	1.854	0	3.962	9.894	
Dirigente Tecnologo I	R01DTN	0	3.848	0	291	100	0	433	0	424	5.096	
Primo Tecnologo II	R02PTN	0	945	0	0	550	0	499	0	717	2.711	
Tecnologo (o CTP) III	R03TTN	0	3.070	0	0	0	0	781	0	1.824	5.675	
Dirigente Generale I	D01DGN	0	0	0	0	0	0	0	0	0	0	
Dirigente III	D03DDN	19.472	0	0	0	0	0	223	0	0	19.695	
Dirigente a tempo determinato III	D03TDN	0	0	0	0	0	0	0	0	0	0	
Ispectore Generale R.E. IV	D4BIEN	0	0	0	0	0	0	0	0	0	0	
Direttore Divisione R.E. IV	D04DEN	0	0	0	0	0	0	0	0	0	0	
Collaboratore TER IV	R04CTN	0	0	84.250	2.000	2.900	0	1.271	0	0	100.421	
Funzionario Amministrativo IV	R04FAN	0	0	11.645	0	0	0	166	0	0	11.811	
Collaboratore TER V	R05CTN	0	0	157.638	0	2.400	0	2.255	0	0	162.293	
Funzionario Amministrativo V	R05FAN	0	0	10.496	0	0	0	150	0	0	10.646	
Collaboratore Amministrativo V	R05CAN	0	0	48.881	0	0	0	752	0	0	47.633	
Collaboratore TER VI	R06CTN	0	0	87.126	0	500	0	1.827	0	0	89.253	
Operatore Tecnico VI	R06OTN	0	0	30.283	0	0	0	412	0	0	30.695	
Collaboratore Amministrativo VI	R06CAN	0	0	41.622	0	0	0	950	0	0	42.172	
Operatore Tecnico VII	R07OTN	0	0	44.400	0	1.200	0	755	0	0	46.355	
Operatore Amministrativo VII	R07OAN	0	0	23.328	0	0	0	377	0	0	23.706	
Collaboratore Amministrativo VII	R07CAN	0	0	12.211	0	0	0	256	0	0	12.467	
Auxiliario Tecnico VIII	R08ATN	0	0	0	0	0	0	0	0	0	0	
Operatore Tecnico VIII	R08OTN	0	0	21.265	0	3.600	0	336	0	0	25.201	
Operatore Amministrativo VIII	R08OAN	0	0	0	0	0	0	0	0	0	0	
Auxiliario Tecnico IX	R09ATN	0	0	0	0	0	0	0	0	0	0	
Auxiliario Amministrativo IX	R09OAN	0	0	0	0	0	0	0	0	0	0	
Operatore Amministrativo IX	R09CAN	0	0	0	0	0	0	0	0	0	0	
Auxiliario Tecnico X	R10ATN	0	0	0	0	0	0	0	0	0	0	
Auxiliario Amministrativo X	R10OAN	0	0	0	0	0	0	0	0	0	0	
Pers. contrattista - equip.(e)	OCNTLN	0	0	0	0	0	0	0	0	0	0	
Personale a tempo determinato (b)	OTPTLN	0	0	52.053	0	0	0	0	0	3.985	56.038	
Personale contratto formazione - lavoro (b)	OFTLN	0	0	0	0	0	0	0	0	0	0	
<b>TOTALE</b>		<b>19.472</b>	<b>29.663</b>	<b>633.199</b>	<b>2.291</b>	<b>19.750</b>	<b>0</b>	<b>18.502</b>	<b>0</b>	<b>18.047</b>	<b>740.924</b>	



**COMPARTO ENTI DI RICERCA**

AMMINISTRAZIONE: .....

**Tabella 8C** Spese accessorie e Indennità varie corrisposte al personale comunque in servizio

Qualifica/livello	Cod	STRAORDINARIO Cod. S101	INDENNITÀ DI TURNO (art. 47 C.C.N.) Cod. S201	INDENNITÀ DI RISCHIO Cod. S303	COMPENSI PRODOTTIVITÀ COLLETTIVA Cod. S908	COMPENSI PRODOTTIVITÀ INDIVIDUALE Cod. S807	COMPENSI PER LA REMUNERAZIONE DI PARTICOLARI RESPONSABILITÀ Cod. S 608	ARRETRATI ANNI PRECEDENTI Cod. S 998	ALTRE SPESE ACCESSORIE ED INDENNITÀ VARIE Cod. S399	Anno 2000	
										TOTALE SPESA	
Dirigente di Ricerca	R01DRN	0	0	0	0	0	0	7.987	0	7.987	
Primo Ricercatore	R02PRN	0	0	0	0	0	0	9.537	0	9.537	
Ricercatore	R03RRN	0	0	0	0	0	0	4.255	0	4.255	
Dirigente Tecnologo	R01DTN	0	0	0	0	0	0	1.180	0	1.180	
Primo Tecnologo	R02PTN	0	0	0	0	0	0	1.436	0	1.436	
Tecnologo (o CTP)	R03TTN	0	0	0	0	0	0	2.836	0	2.836	
Dirigente Generale	D01DGN	0	0	0	0	0	0	0	0	0	
Dirigente	D03DDN	0	0	0	0	0	0	811	0	811	
Dirigente a tempo determinato	D03TDN	0	0	0	0	0	0	0	0	0	
Ispettore Generale R.E.	D4BIEN	0	0	0	0	0	0	0	0	0	
Direttore Divisione R.E.	D04DEN	0	0	0	0	0	0	0	0	0	
Collaboratore TER	R04CTN	0	0	3.082	0	10.243	0	4.822	0	18.147	
Funzionario Amministrativo	R04FAN	0	0	497	0	1.195	0	603	0	2.295	
Collaboratore TER	R05CTN	0	0	7.894	0	15.722	0	8.183	0	31.799	
Funzionario Amministrativo	R05FAN	0	0	1.028	0	1.046	0	546	0	2.620	
Collaboratore Amministrativo	R05CAN	0	0	2.240	0	4.274	0	2.651	0	9.165	
Collaboratore TER	R06CTN	0	0	4.225	0	5.691	0	2.855	0	12.771	
Operatore Tecnico	R06OTN	0	0	1.601	0	4.379	0	1.499	0	7.479	
Collaboratore Amministrativo VI	R06CAN	0	0	2.259	0	4.748	0	1.954	0	8.961	
Operatore Tecnico	R07OTN	0	0	2.362	0	4.598	0	2.716	0	9.676	
Operatore Amministrativo VII	R07OAN	0	0	1.373	0	2.461	0	1.371	0	5.205	
Collaboratore Amministrativo VII	R07CAN	0	0	699	0	0	0	0	0	699	
Ausiliario Tecnico	R08ATN	0	0	0	0	0	0	0	0	0	
Operatore Tecnico	R08OTN	0	0	472	0	2.396	0	861	0	3.729	
Operatore Amministrativo VIII	R08OAN	0	0	0	0	0	0	0	0	0	
Ausiliario Tecnico	R09ATN	0	0	0	0	0	0	0	0	0	
Operatore Amministrativo VIII	R09OAN	0	0	0	0	0	0	0	0	0	
Ausiliario Amministrativo IX	R09AAN	0	0	0	0	0	0	0	0	0	
Operatore Amministrativo IX	R09OAN	0	0	0	0	0	0	0	0	0	
Ausiliario Tecnico	R10ATN	0	0	0	0	0	0	0	0	0	
Ausiliario Amministrativo X	R10AAN	0	0	0	0	0	0	0	0	0	
Pers. contrattista - equip. (e)	0CNTLN	0	0	0	0	0	0	0	0	0	
Personale a tempo determinato (b)	0TPTLN	0	0	2.857	0	0	0	0	0	2.857	
Personale contratto formazione - lavoro (b)	0FPTLN	0	0	0	0	0	0	0	0	0	
TOTALE		0	0	30.589	0	56.753	0	56.103	0	143.445	

Anno 2000

# COMPARTO ENTI DI RICERCA

AMMINISTRAZIONE.....

**TABELLA 9A-** Costo del personale comunque in servizio

VOCI DI SPESA	Codice	Importi
TOTALE DELLE SPESE INDICATE IN TABELLA 8A	P010	6.566.162
TOTALE TABELLA 8C	P020	143.445
SPESE PER INDENNITÀ DI MISSIONE E TRASFERIMENTO	P030	377.805
ALTRE SPESE	P040	0
CONTRIBUTI A CARICO DELL'AMMINISTRAZIONE SU COMPETENZE Fisse E ACCESSORIE	P050	2.092.860
IRAP	P061	563.131
<b>SPESE PER RETRIBUZIONI AI LAVORATORI CON CONTRATTO DI FORNITURA DI LAVORO TEMPORANEO (INTERINALE)</b>		
	P062	0
SPESE PER PERSONALE ADDETTO AI LAVORI SOCIALMENTE UTILI	P065	0
SOMME RIMBORSATE ALLE AMMINISTRAZIONI PER SPESE DI PERSONALE	P070	0
<b>COSTO DEL PERSONALE</b>	<b>P080</b>	<b>9.743.403</b>
<b>RIMBORSI RICEVUTI DALLE AMMINISTRAZIONI PER SPESE DI PERSONALE</b>		
	P090	
<b>INFORMAZIONI RELATIVE ALLA CONTRATTAZIONE INTEGRATIVA</b>		
	<b>Codice</b>	<b>Importi</b>
RSORSE AGGIUNTIVE ED ECONOMIE DI GESTIONE	P100	
ULTERIORI RISORSE INTEGRATIVE	P105	
ECONOMIE DA PART-TIME	P112	1.627
FONDO PROGRESSIONE ECONOMICA ORIZZONTALE	P113	

Anno 2000

**COMPARTO ENTI DI RICERCA**

AMMINISTRAZIONE.....

**TABELLA 9B- Costo del lavoro**

VOCI DI SPESA	Codice	IMPORTI
SPESE PER GESTIONE MENSE	L010	
SPESA EROGAZIONE BUONI PASTO	L011	
SPESE PER LA FORMAZIONE DEL PERSONALE	L020	
SPESE PER LA GESTIONE DEI CONCORSI	L030	26169
SPESE DI VESTIARIO PER I DIPENDENTI	L080	
SPESE PER IL BENESSERE DEL PERSONALE	L090	
SPESE PER EQUO INDENNIZZO AL PERSONALE	L100	
ONERI ACCESSORI PER I CONTRATTI DI FORNITURA DI LAVORO TEMPORANEO (INTERINALE)	L105	
ALTRE SPESE	L110	
TOTALE TABELLA 9A	L120	

TOTALE COSTO DEL LAVORO	L130	
-------------------------	------	--

**RELAZIONE DEL COLLEGIO  
DEI REVISORI DEI CONTI**



## VERBALE N. 21

Il giorno 9 aprile 2001 si è riunito il Collegio dei Revisori dei Conti, regolarmente convocato presso la “Stazione Zoologica A. Dohrn” di Napoli, per l’esame e redazione di apposita relazione concernente il Conto Consuntivo dell’esercizio 2000

Sono presenti alla riunione del Collegio:

- il Dott. Giorgio Bruno Civello, Presidente
- il Dott. Raffaele Veccia, Revisore,
- la Dott.ssa Dott.ssa Bruna Bagalino, Revisore,

Lo schema di Rendiconto consuntivo dell’Esercizio finanziario 2000 presentato al Collegio è preliminare alla deliberazione del Consiglio di Amministrazione che avrà luogo entro il corrente mese, come prescritto.

Il Rendiconto consuntivo dell’esercizio 2000 comprende gli atti e documenti che seguono:

- un prospetto delle entrate e uno delle uscite del 2000;
- un elenco dei residui attivi e uno dei residui passivi;
- un quadro riassuntivo del bilancio consuntivo 2000;
- la situazione amministrativa;
- il conto economico;
- la situazione patrimoniale;
- il prospetto della “Spesa per il personale”, nonché la relazione tecnica del Dirigente Amministrativo, Rag. Pasquale Tisci, e la relazione generale del Presidente dell’Ente, Prof. Giorgio Bernardi.

I dati riportati nei documenti sopra elencati sono quelli che risultano dal sistema contabile informatizzato.

Di seguito si riportano le risultanze complessive della gestione finanziaria di che trattasi.

Tale avanzo corrisponde alle risultanze della Banca d'Italia di L. 9.423.180.936 al 31 dicembre 2000, considerato che tale somma comprende anche l'importo di L. 869.638. per un mandato ineseguito alla stessa data.

Per quanto concerne le risultanze complessive della gestione finanziaria di competenza dell'esercizio cui si riferisce il bilancio consuntivo si formulano le considerazioni di seguito riportate.

L'avanzo di amministrazione di lire 21.058.867.961, registra un consistente decremento rispetto a quello rilevato per l'esercizio del 1999, conseguente ad una più razionale programmazione delle attività e alla circostanza che circa 7 miliardi sono da considerare vincolati ai programmi di ricerca in corso di svolgimento.

Con l'occasione, il Collegio ha preso in esame anche la variazione di bilancio che viene proposta sulle diminuzioni dei residui attivi e passivi per importi complessivi, rispettivamente, di L. 22.172.347 e di L. 302.349.548. Trattasi di somme già ricomprese negli atti di riferimento del rendiconto consuntivo. Al riguardo si raccomanda di provvedere con maggiore tempestività ad un attento esame della situazione dei residui alla fine di ciascun esercizio di competenza per evitare il trascinarsi negli esercizi successivi tenendo presente le disposizioni vigenti in materia di perenzione e di prescrizione.

Per quanto, infine, attiene a valutazioni di carattere generale sull'andamento della gestione di che trattasi il collegio nel prendere atto di quanto evidenziato nella relazione tecnica, innanzi specificata, rileva che pur in presenza di un incremento della capacità di spesa, va sottolineata l'esigenza di una più efficace programmazione della gestione.

Per quanto riguarda infine i prospetti relativi alla situazione patrimoniale e al conto economico, il collegio ha riscontrato che gli importi in essi indicati corrispondono alle risultanze della gestione finanziaria.

Per le su espone considerazioni generali, si esprime parere favorevole all'approvazione del Conto consuntivo dell'esercizio 2000.

Risultanze complessive in conto competenza

ENTRATE

Titolo II – Trasferimenti correnti	L. 22.439.000.000
Titolo III – Altre Entrate	<u>L. 260.008.999</u>
Totale Entrate Correnti	L. 22.699.008.999
Titolo V – Trasferimenti in c/capitale	L. 5.996.224.180
Titolo VII – Partite di giro	<u>L. 3.996.741.092</u>
Totale Entrate	L. 32.691.974.271
Avanzo di Amministrazione es. 1999	<u>L. 21.058.867.961</u>
Totale Generale Entrate	<u>L. 53.750.842.232</u>

USCITE

Titolo I - Spese correnti	L. 14.736.412.844
Titolo II – Spese in c/capitale	L. 20.206.782.687
Titolo VI – Partite di giro	<u>L. 3.996.741.092</u>
Totale Generale Uscite	L. 38.939.936.623
Avanzo di competenze 2000	<u>L. 14.810.905.609</u>
Totale a pareggio	<u>L. 53.750.842.232</u>

Le risultanze della gestione di Cassa dell'esercizio 2000 risultano come segue:

Riscossioni	L. 29.818.782.464
Fondo Cassa inizio esercizio	<u>L. 8.450.961.647</u>
Totale riscossioni	L. 38.269.744.111
Pagamenti	<u>L. 28.846.563.175</u>
Avanzo di cassa al 31/12/1999	L. 9.423.180.936



VARIAZIONI al bilancio di previsione 2001

Il Collegio prende in esame successivamente la variazione proposta, che si riepiloga come segue:

Entrate in aumento L. 850.000.000

Uscite in diminuzione L. 1.016.398.000

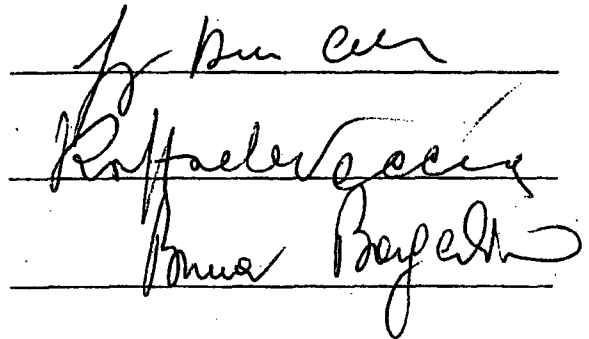
Al riguardo, nell'esprimere parere favorevole considerate le motivazioni addotte, si sottolinea la necessità che le deliberazioni conseguenti a nuove entrate e nuove spese siano adottate coordinandone la loro imputazione all'esercizio di competenza di riferimento e alla effettiva disponibilità di bilancio.

Letto approvato e sottoscritto

Dott. Giorgio Bruno Civello, Presidente

Dott. Raffaele Veccia, Revisore

Dott.ssa Bruna Bagalino



The image shows three handwritten signatures, each written on a horizontal line. The top signature is in cursive and appears to be 'G. Bruno Civello'. The middle signature is also in cursive and appears to be 'Raffaele Veccia'. The bottom signature is in cursive and appears to be 'Bruna Bagalino'.