

SENATO DELLA REPUBBLICA

XIV LEGISLATURA

N. 700
TAB. 4
Annesso 7

DISEGNO DI LEGGE

presentato dal Ministro dell'economia e delle finanze
(TREMONTI)

COMUNICATO ALLA PRESIDENZA IL 30 SETTEMBRE 2001

Bilancio di previsione dello Stato per l'anno finanziario 2002
e bilancio pluriennale per il triennio 2002-2004

TABELLA n. 4

Stato di previsione del Ministero del lavoro e delle politiche sociali
per l'anno finanziario 2002

ANNESSO N. 7

CONTO CONSUNTIVO

ISTITUTO NAZIONALE PER LE ASSICURAZIONI
CONTRO GLI INFORTUNI SUL LAVORO
(I.N.A.I.L.)

ESERCIZIO FINANZIARIO 2000

ANNESSO N. 7

**allo stato di previsione del Ministero del lavoro e delle politiche sociali
per l'anno finanziario 2002**

CONTO CONSUNTIVO

**ISTITUTO NAZIONALE PER LE ASSICURAZIONI
CONTRO GLI INFORTUNI SUL LAVORO
(I.N.A.I.L.)**

ESERCIZIO FINANZIARIO 2000

RENDICONTO FINANZIARIO 2000

PARTE I - ENTRATE

PARTE II - USCITE


RENDICONTO FINANZIARIO - ENTRATE

		C A P I T O L O	G E S		
Codice	N.	Denominazione	P R E V I S I O N I		
			Iniziali	Variazioni	
				In aumento (7-4)	In diminuzione (4-7)
1	2	3	4	5	6
		TITOLO I			
		ENTRATE CONTRIBUTIVE			
		CATEGORIA 01 ALIQUOTE CONTRIBUTIVE A CARICO DEI DATORI DI LAVORO			
1.01.01	010	PREMI PER L'ASSICURAZIONE NELL'INDUSTRIA, NEL COMM	11.999.000.000.000		
1.01.02	011	CONTRIBUTI PER L'ASSICURAZIONE NELL'AGRICOLTURA	1.100.000.000.000		
1.01.03	012	PREMI PER L'ASSICURAZIONE MEDICI RX	40.000.000.000		
1.01.04	013	ADDITIONALE SUI PREMI E CONTRIBUTI DI ASSICURAZION	47.500.000.000		
		TOTALE CATEGORIA 01	13.067.500.000.000		
		CATEGORIA 02 QUOTE DI PARTECIPAZIONE DEGLI ISCRITTI ALL'ONERE D			
		TOTALE CATEGORIA 02			
		TOTALE TITOLO I	13.067.500.000.000		

T I O N E D I C O M P E T E N Z A					
Definitive (4+5-6)	S O M M E A C C E R T A T E			Differenza rispetto alle previsioni	
	Riscosse	Rimaste da riscuotere (10-8)	Totali accertamenti (8+9)	in piu' (10-7)	in meno (7-10)
7	8	9	10	11	12
11.900.000.000.000	11.551.034.545.094	350.040.356.944	11.910.602.902.030	10.602.902.030	
1.100.000.000.000	350.000.000.000	696.000.000.000	1.046.000.000.000		54.000.000.000
40.000.000.000	30.157.930.905		30.157.930.905		1.042.069.015
47.500.000.000	34.614.532.054		34.614.532.054		12.005.467.944
13.007.500.000.000	11.974.607.000.935	1.054.040.356.944	13.029.455.365.079	10.602.902.030	60.727.534.959
13.007.500.000.000	11.974.607.000.935	1.054.040.356.944	13.029.455.365.079	10.602.902.030	60.727.534.959

CAPITOLO			GESTIONE DEI RESIDUI			
Codice	N.	Denominazione	Residui inizio esercizio	Riscossi	Rimasti da riscuotere (16-14)	Totale (14+15)
			13	14	15	16
		TITOLO I				
		ENTRATE CONTRIBUTIVE				
		CATEGORIA 01 ALIQUOTE CONTRIBUTIVE A CARICO DEI DATORI DI LAVORO				
1.01.01	010	PREMI PER L'ASSICURAZIONE NELL'INDUSTRIA, NEL COMM	2.888.781.389.799	1.047.811.231.419		1.047.811.231.419
1.01.02	011	CONTRIBUTI PER L'ASSICURAZIONE NELL'AGRICOLTURA	1.883.865.838.139	482.444.156.070	1.401.401.674.069	1.883.865.838.139
1.01.03	012	PREMI PER L'ASSICURAZIONE MEDICI RX	20.459.923.855	6.045.269.505		6.045.269.505
1.01.04	013	ADDITIONALE SUI PREMI E CONTRIBUTI DI ASSICURAZIONI				
		TOTALE CATEGORIA 01	4.793.107.863.793	1.535.520.656.985	1.401.401.674.069	2.936.922.331.054
		CATEGORIA 02 QUOTE DI PARTECIPAZIONE DEGLI ISCRITTI ALL'ONERE D				
		TOTALE CATEGORIA 02				
		TOTALE TITOLO I	4.793.107.863.793	1.535.520.656.985	1.401.401.674.069	2.936.922.331.054

A T T I V I		G E S T I O N E D I C A S S A				Totale dei residui attivi al termine dello esercizio (9+15)
V A R I A Z I O N I		Previsioni	Riscossioni	Differenza rispetto alle previsioni		
in piu' (16-13)	in meno (13-16)			in piu' (20-19)	in meno (19-20)	
17	18	19	20	21	22	23
	1.641.770.078.389	12.500.000.000.000	12.598.645.777.304	98.645.777.304		358.848.356.944
		870.000.000.000	832.464.156.070		37.535.843.930	2.097.401.674.069
	14.614.654.350	41.000.000.000	44.203.200.490	3.203.200.490		
		47.500.000.000	34.614.532.056		12.885.467.944	
	1.856.184.732.739	13.450.500.000.000	13.510.127.665.920	102.048.977.794	50.421.311.874	2.456.250.031.013
	1.856.184.732.739	13.450.500.000.000	13.510.127.665.920	102.048.977.794	50.421.311.874	2.456.250.031.013


		C A P I T O L O	G E S		
Codice	N.	 Denominazione	P R E V I S I O N I		
			Iniziali	Variazioni	
				In aumento (7-4)	In diminuzione (4-7)
1	2	3	4	5	6
		TITOLO II			
		ENTRATE DERIVANTI DA TRASFERIMENTI CORRENTI			
		CATEGORIA 03 TRASFERIMENTI DA PARTE DELLO STATO			
2.03.01	019	TRASFERIMENTI DA PARTE DELLO S TATO PER	121.200.000.000	700.000.000.000	
		TOTALE CATEGORIA 03	121.200.000.000	700.000.000.000	
		CATEGORIA 04 TRASFERIMENTI DA PARTE DELLE REGIONI			
2.04.01	020	CONTRIBUTI PER ATTIVITA' DI ST UDIO, DI RICERCA E S			
		TOTALE CATEGORIA 04			
		CATEGORIA 05 TRASFERIMENTI DA PARTE DEI COMUNI E DELLE PROV INCI			
		TOTALE CATEGORIA 05			
		CATEGORIA 06 TRASFERIMENTI DA PARTE DI ALTRI ENTI DEL SETTO RE P			
2.06.01	023	CONTRIBUTI PER ATTIVITA' DI STU DIO, RICERCA			
		TOTALE CATEGORIA 06			
		TOTALE TITOLO II	121.200.000.000	700.000.000.000	

T I O N E D I C O M P E T E N Z A					
Definitive (4+5-6)	S O M M E A C C E R T A T E			Differenza rispetto alle previsioni	
	Riscosse	Rimaste da riscuotere (10-8)	Totali accertamenti (8+9)	in piu' (10-7)	in meno (7-10)
7	8	9	10	11	12
821.200.000.000	85.063.341.072	853.103.511.205	938.166.852.277	116.966.852.277	
821.200.000.000	85.063.341.072	853.103.511.205	938.166.852.277	116.966.852.277	
821.200.000.000	85.063.341.072	853.103.511.205	938.166.852.277	116.966.852.277	

CAPITOLO			GESTIONE DEI RESIDUI			
Codice	N.	Denominazione	Residui inizio esercizio	Riscossi	Rimasti da riscuotere (16-14)	Totali (14+15)
			13	14	15	16
		TITOLO II				
		ENTRATE DERIVANTI DA TRASFERIMENTI CORRENTI				
		CATEGORIA 03 TRASFERIMENTI DA PARTE DELLO STATO				
2.03.01	019	TRASFERIMENTI DA PARTE DELLO STATO PER	671.923.129.780	387.730.636.300	284.192.493.480	671.923.129.780
		TOTALE CATEGORIA 03	671.923.129.780	387.730.636.300	284.192.493.480	671.923.129.780
		CATEGORIA 04 TRASFERIMENTI DA PARTE DELLE REGIONI				
2.04.01	020	CONTRIBUTI PER ATTIVITA' DI STUDIO, DI RICERCA E S				
		TOTALE CATEGORIA 04				
		CATEGORIA 05 TRASFERIMENTI DA PARTE DEI COMUNI E DELLE PROV INCI				
		TOTALE CATEGORIA 05				
		CATEGORIA 06 TRASFERIMENTI DA PARTE DI ALTRI ENTI DEL SETTO RE P				
2.06.01	023	CONTRIBUTI PER ATTIVITA' DI STUDIO, RICERCA				
		TOTALE CATEGORIA 06				
		TOTALE TITOLO II	671.923.129.780	387.730.636.300	284.192.493.480	671.923.129.780

Codice	C A P I T O L O		G E S		
	N.	Denominazione	Iniziali	P R E V I S I O N I	
				Variazioni	
				In aumento (7-4)	In diminuzione (4-7)
1	2	3	4	5	6
		TITOLO III			
		ALTRE ENTRATE			
		CATEGORIA 07 ENTRATE DERIVANTI DALLA VENDITA DI BENI E DALLA PR			
3.07.01	030	PROVENTI PER IL SERVIZIO DI ES AZIONE DEI CONTRIBUT	3.000.000.000		
3.07.02	031	PUBBLICAZIONI DELL'ISTITUTO	200.000.000		
3.07.03	032	PRESTAZIONI EFFETTUATE A TERZI NEI CENTRI MEDICO-L	100.000.000		
3.07.09	033	PRESTAZIONI EFFETTUATE A TERZI NEI CENTRI DI RIABI	9.200.000.000		
3.07.05	034	SOGGIORNO DI INVALIDI ASSISTITI DA ALTRI ENTI PRES	3.300.000.000		
3.07.06	035	FORNITURE DI PROTESI EFFETTUATE A TERZI NEL CENTRO	9.500.000.000		
3.07.08	037	REALIZZI PER CESSIONE DI MATERIALI FUORI USO	100.000.000		
		TOTALE CATEGORIA 07	25.400.000.000		
		CATEGORIA 08 REDDITI E PROVENTI PATRIMONIALI			
3.08.01	050	PROVENTI DELLA GESTIONE IMMOBILIARE	240.000.000.000		
3.08.02	051	INTERESSI ED ALTRI PROVENTI DEI TITOLI A REDDITO F	100.000.000.000		
3.08.03	052	DIVIDENDI ED ALTRI PROVENTI SUI TITOLI AZIONARI ED	12.000.000.000		
3.08.04	053	INTERESSI ED ALTRI PROVENTI DEI MUTUI	27.000.000.000		
3.08.05	054	INTERESSI ED ALTRI PROVENTI DELLE ANNUALITA' DI ST	1.000.000.000		
3.08.06	055	INTERESSI DEI DEPOSITI IN CONTINUI CORRENTE	20.000.000.000		
		TOTALE CATEGORIA 08	400.000.000.000		
		CATEGORIA 09 POSTE CORRETTIVE E COMPENSATIVE DI SPESE CORRENTI			

T I O N E D I C O M P E T E N Z A					
Definitive (4+5-6)	S O M M E A C C E R T A T E			Differenza rispetto alle previsioni	
	Riscosse	Rimaste da riscuotere (10-8)	Totali accertamenti (8+9)	in piu' (10-7)	in meno (7-10)
7	8	9	10	11	12
3.000.000.000	1.087.873.300		1.087.873.300		1.112.126.700
200.000.000	43.736.084		43.736.084		156.263.916
100.000.000	123.714.701	44.174.399	167.889.100	67.889.100	
9.200.000.000	778.124.600	608.633.500	1.386.758.100		7.813.241.900
3.300.000.000	1.467.588.376	2.187.235.650	3.654.824.026	356.824.026	
9.500.000.000	6.161.542.280	5.588.275.294	11.749.817.574	2.249.817.574	
100.000.000	90.563.001	4.969.700	95.532.701		4.467.299
25.400.000.000	10.553.142.342	8.433.288.543	18.986.430.885	2.672.530.700	9.886.899.815
240.000.000.000	210.514.511.521	51.651.107.205	262.165.618.726	22.165.618.726	
100.000.000.000	54.642.521.783		54.642.521.783		45.357.478.217
12.000.000.000	13.953.652.779		13.953.652.779	1.953.652.779	
27.000.000.000	12.372.901.759	12.073.616.111	29.446.517.870	2.446.517.870	
1.000.000.000	973.717.569		973.717.569		26.282.431
20.000.000.000	17.711.230.996	892.753.646	18.603.984.642		1.396.015.358
400.000.000.000	315.168.536.407	64.617.476.962	379.786.013.369	26.565.789.375	46.779.776.806

CAPITOLO			GESTIONE DEI RESIDUI			
Codice	N.	 Denominazione	Residui inizio esercizio	Riscossi	Rimasti da riscuotere (16-14)	Totali (14+15)
			13	14	15	16
		TITOLO III				
		ALTRE ENTRATE				
		CATEGORIA 07 ENTRATE DERIVANTI DALLA VENDITA DI BENI E DALLA PR				
3.07.01	030	PROVENTI PER IL SERVIZIO DI ES AZIONE DEI CONTRIBUT				
3.07.02	031	PUBBLICAZIONI DELL'ISTITUTO				
3.07.03	032	PRESTAZIONI EFFETTUATE A TERZI NEI CENTRI MEDICO-L	3.405.990.098	3.845.440	3.402.144.658	3.405.990.098
3.07.09	033	PRESTAZIONI EFFETTUATE A TERZI NEI CENTRI DI RIABI	1.192.122.500	1.192.122.500		1.192.122.500
3.07.05	034	SOGGIORNO DI INVALIDI ASSISTITI DA ALTRI ENTI PRES	4.270.164.472	2.234.836.553	2.035.827.919	4.268.664.472
3.07.06	035	FORNITURE DI PROTESI EFFETTUATE A TERZI NEL CENTRO	7.185.694.863	5.076.420.358	2.106.870.400	7.183.290.758
3.07.08	037	REALIZZI PER CESSIONE DI MATERIALI FUORI USO	4.231.000	4.231.000		4.231.000
		TOTALE CATEGORIA 07	16.058.202.933	8.511.455.851	7.542.842.977	16.054.298.828
		CATEGORIA 08 REDDITI E PROVENTI PATRIMONIALI				
3.08.01	050	PROVENTI DELLA GESTIONE IMMOBILIARE	135.472.681.183	67.059.189.079	87.735.488.808	134.814.657.887
3.08.02	051	INTERESSI ED ALTRI PROVENTI DEI TITOLI A REDDITO F	1.436.123.898	1.436.123.898		1.436.123.898
3.08.03	052	DIVIDENDI ED ALTRI PROVENTI SU TITOLI AZIONARI ED				
3.08.04	053	INTERESSI ED ALTRI PROVENTI DEI MUTUI	20.522.995.200	4.420.890.061	16.852.185.119	21.272.995.200
3.08.05	054	INTERESSI ED ALTRI PROVENTI DELLE ANNUALITA' DI ST				
3.08.06	055	INTERESSI DEI DEPOSITI IN CONTRO CORRENTE	11.867.598.784	11.725.543.405		11.725.543.405
		TOTALE CATEGORIA 08	169.299.399.065	84.641.746.463	84.607.573.727	169.249.330.190
		CATEGORIA 09 POSTE CORRETTIVE E COMPENSATIVE DI SPESE CORRENTI				


ATTIVI		GESTIONE DI CASSA				Totale dei residui attivi al termine dello esercizio (9+15)
VARIAZIONI		Previsioni	Riscossioni	Differenza rispetto alle previsioni		
in piu' (16-13)	in meno (13-16)			in piu' (20-19)	in meno (19-20)	
17	18	19	20	21	22	23
		3.000.000.000	1.067.073.300		1.112.126.700	
		200.000.000	43.736.084		156.263.916	
		100.000.000	127.560.141	27.560.141		3.446.319.057
		9.200.000.000	1.970.247.100		7.229.752.900	608.633.500
	1.500.000	4.000.000.000	3.702.424.929		297.575.071	4.221.063.569
	2.404.105	10.000.000.000	11.237.962.630	1.237.962.630		7.695.145.694
		100.000.000	94.794.001		5.205.999	4.969.700
	3.944.105	26.600.000.000	19.064.598.193	1.265.522.779	6.800.924.586	15.976.131.520
	658.023.496	240.000.000.000	277.573.700.600	37.573.700.600		119.408.975.813
		100.000.000.000	56.078.645.681		43.921.354.319	
		12.000.000.000	13.953.652.779	1.953.652.779		
750.000.000		29.000.000.000	21.793.791.840		7.206.208.160	28.925.721.230
		1.000.000.000	973.717.549		26.282.431	
	142.055.379	30.500.000.000	29.436.774.401		1.063.225.599	892.753.646
750.000.000	800.078.875	412.500.000.000	399.814.282.870	39.527.353.379	52.217.070.509	149.225.050.889

		C A P I T O L O	G E S		
Codice	N.	Denominazione	P R E V I S I O N I		
			Iniziali	Variazioni	
				In aumento (7-4)	In diminuzione (4-7)
1	2	3	4	5	6
3.09.01	060	INTROITO CAPITALI DI COPERTURA E RECUPERO DI SPESE	200.000.000.000		
3.09.02	061	RECUPERO DI SPESE SOSTENUTE PER LA GESTIONE IMMOBI	41.000.000.000		
3.09.03	062	INDENNITA' TRATTENUTE AD INFORTUNATI E TECNOPATICI	1.300.000.000		
3.09.04	063	RECUPERO DI SPESE GENERALI DI AMMINISTRAZIONI A CA	98.000.000.000		11.000.000.000
3.09.05	064	RECUPERI E RIMBORSI DIVERSI	12.000.000.000		
3.09.06	065	RECUPERI E RIMBORSI DI SPESE PER IL PERSONALE IN A	8.000.000.000		
3.09.07	066	RECUPERI E RIMBORSI DI SPESE PER PRESTAZIONI ISTIT	55.000.000.000		
3.09.08	067	CONTRIBUTO DI SOLIDARIETA' PER IL TRATTAMENTO	2.100.000.000		
		TOTALE CATEGORIA 09	417.400.000.000		11.000.000.000
		CATEGORIA 10 ENTRATE NON CLASSIFICABILI IN ALTRE VOCI			
3.10.01	070	SANZIONI CIVILI	70.000.000.000		
3.10.02	071	SOPRAPPREMIO ED INTERESSI	50.000.000.000		
3.10.03	072	OBLAZIONI, LASCITI, DONAZIONI, EREDITA'			
		TOTALE CATEGORIA 10	120.000.000.000		
		TOTALE TITOLO III	962.800.000.000		11.000.000.000
		TOTALE E. CORRENTI	14.171.500.000.000	700.000.000.000	11.000.000.000

T I O N E D I C O M P E T E N Z A					
Definitive (4+5-6)	S O M M E A C C E R T A T E			Differenza rispetto alle previsioni	
	Riscosse	Rimaste da riscuotere (10-8)	Totali accertamenti (8+9)	in piu' (10-7)	in meno (7-10)
7	8	9	10	11	12
200.000.000.000	277.625.071.532	237.062.699	277.862.134.231	77.862.134.231	
41.000.000.000	19.680.716.716	19.964.223.837	39.644.940.553		1.355.059.447
1.300.000.000	875.443.190		875.443.190		424.556.810
87.000.000.000	85.575.695.303		85.575.695.303		1.424.304.697
12.000.000.000	31.460.862.024		31.460.862.024	19.460.862.024	
8.000.000.000	7.343.883.854	183.572.910	7.527.456.764		472.543.236
55.000.000.000	59.101.543.007		59.101.543.007	4.101.543.007	
2.100.000.000	1.782.021.141		1.782.021.141		317.978.059
486.400.000.000	483.445.236.767	20.384.859.446	503.830.096.213	101.424.539.262	3.994.443.049
70.000.000.000	40.853.488.860		40.853.488.860		29.146.511.140
50.000.000.000	16.181.150.263		16.181.150.263		33.818.849.737
120.000.000.000	57.034.639.123		57.034.639.123		42.965.360.877
951.800.000.000	866.201.554.639	93.435.624.951	959.637.179.590	130.442.859.337	122.825.679.747
14.860.500.000.000	12.925.871.904.644	2.001.387.493.100	14.927.259.397.744	258.312.614.452	191.553.216.706

Codice	CAPITOLO		GESTIONE DEI RESIDUI			
	N.	Denominazione	Residui inizio esercizio	Riscossi	Rimasti da riscuotere (16-14)	Totali (14+15)
1	2	3	13	14	15	16
3.09.01	060	INTROITO CAPITALI DI COPERTURA E RECUPERO DI SPESE	164.350.079.890	160.250.335.804	3.690.410.743	163.940.746.627
3.09.02	061	RECUPERO DI SPESE SOSTENUTE PE R LA GESTIONE IMMOBI	34.903.460.909	11.309.870.605	23.346.839.545	34.730.740.150
3.09.03	062	INDENNITA' TRATTENUTE AD INFOR TUNATI E TECNOPATICI				
3.09.04	063	RECUPERO DI SPESE GENERALI DI AMMINISTRAZIONI A CA	2.019.255.451		2.019.255.451	2.019.255.451
3.09.05	064	RECUPERI E RIMBORSI DIVERSI	1.879.731.099	202.000	1.879.529.099	1.879.731.099
3.09.06	065	RECUPERI E RIMBORSI DI SPESE P ER IL PERSONALE IN A	200.635.770	103.562.129	17.073.649	200.635.770
3.09.07	066	RECUPERI E RIMBORSI DI SPESE P ER PRESTAZIONI ISTIT				
3.09.08	067	CONTRIBUTO DI SOLIDARIETA' PER IL TRATTAMENTO	184.514.793		184.514.793	184.514.793
		TOTALE CATEGORIA 09	203.545.705.920	171.031.970.610	31.139.623.280	202.971.505.898
		CATEGORIA 10 ENTRATE NON CLAS SIFICABILI IN ALTRE VOCI				
3.10.01	070	SANZIONI CIVILI				
3.10.02	071	SOPRAPPREMIO ED INTERESSI				
3.10.03	072	OBLAZIONI, LASCITI, DONAZIONI, ER EDITA				
		TOTALE CATEGORIA 10				
		TOTALE TITOLO III	386.903.307.916	264.985.172.932	123.290.039.984	388.275.212.916
		TOTALE E. CORRENTI	5.853.933.501.491	2.100.236.466.217	1.808.884.207.533	3.997.120.873.750

ATTIVI		GESTIONE DI CASSA				Totale dei residui attivi al termine dello esercizio (9+15)
VARIAZIONI		Previsioni	Riscossioni	Differenza rispetto alle previsioni		
in piu' (16-13)	in meno (13-16)			in piu' (20-19)	in meno (19-20)	
17	18	19	20	21	22	23
	409.333.263	360.000.000.000	437.883.407.416	77.883.407.416		3.927.473.442
	164.738.759	42.000.000.000	31.070.587.321		10.929.412.679	43.313.063.382
		1.300.000.000	875.443.190		424.556.810	
		87.000.000.000	85.575.695.303		1.424.304.697	2.019.255.451
		12.000.000.000	31.461.064.024	19.461.064.024		1.879.529.099
		6.000.000.000	7.527.445.983		472.554.017	200.646.859
		55.000.000.000	59.101.543.007	4.101.543.007		
		2.100.000.000	1.782.021.141		317.978.859	184.514.793
	574.142.022	547.400.000.000	655.277.207.385	101.446.014.447	13.568.007.062	51.524.482.726
		70.000.000.000	40.853.400.840		29.146.511.140	
		50.000.000.000	16.181.158.263		33.818.849.737	
		120.000.000.000	57.834.639.125		62.965.360.877	
750.000.000	1.378.095.002	1.124.500.000.000	1.131.106.727.571	142.238.890.405	137.552.163.034	218.725.684.935
750.000.000	1.857.582.827.741	15.385.000.000.000	15.114.100.370.863	244.287.868.399	515.179.497.534	3.810.271.700.833

		C A P I T O L O	G E S		
Codice	N.	 Denominazione	P R E V I S I O N I		
			Iniziali	Variazioni	
				In aumento (7-4)	In diminuzione (4-7)
1	2	3	4	5	6
		TITOLO IV			
		ENTRATE PER ALIENAZIONE DI BENI PATRIMONIALI E RISCOSSIONE DI CREDITI			
		CATEGORIA 11 ALIENAZIONE DI IMMOBILI E DIRITTI REALI			
4.11.01	100	ALIENAZIONE DI IMMOBILI	1.635.000.000.000		1.185.000.000.000
4.11.02	110	ALIENAZIONE DI IMMOBILI STRUMENTALI			
		TOTALE CATEGORIA 11	1.635.000.000.000		1.185.000.000.000
		CATEGORIA 12 ALIENAZIONE DI IMMOBILIZZAZIONI TECNICHE			
4.12.01	115	CESSIONI DI ATTREZZATURE TECNICHE	30.000.000		
		TOTALE CATEGORIA 12	30.000.000		
		CATEGORIA 13 REALIZZO DI VALORI MOBILIARI			
4.13.01	120	CESSIONI DI PARTECIPAZIONI AZIONARIE			
4.13.02	121	CESSIONI DI CONFERIMENTI E QUOTE IN ALTRI ENTI			
4.13.03	122	CESSIONI E RIMBORSO TITOLI	4.070.000.000.000	270.000.000.000	
		TOTALE CATEGORIA 13	4.070.000.000.000	270.000.000.000	
		CATEGORIA 14 RISCOSSIONI DI CREDITI ED ANTICIPAZIONI			
4.14.01	140	PRELEVAMENTI DI DEPOSITI			
4.14.02	141	RISCOSSIONI DI MUTUI A MEDIO E LUNGO TERMINE	69.000.000.000		
4.14.03	142	RIMBORSO ANNUALITA' DI STATO	600.000.000		
4.14.04	143	RISCOSSIONI DI PRESTITI ED ANTICIPAZIONI A BREVE TERMINE	30.000.000.000		
4.14.05	144	SVINCOLO DEPOSITI ATTIVI	30.000.000		
4.14.06	145	RISCOSSIONI DI CREDITI DIVERSI	15.480.000.000	753.620.000.000	

T I O N E D I C O M P E T E N Z A					
Definitive (4+5-6)	S O M M E A C C E R T A T E			Differenza rispetto alle previsioni	
	Riscosse	Rimaste da riscuotere (10-8)	Totali accertamenti (8+9)	in piu' (10-7)	in meno (7-10)
7	8	9	10	11	12
450.000.000.000	44.838.486.200		44.838.486.200		405.161.513.800
450.000.000.000	44.838.486.200		44.838.486.200		405.161.513.800
30.000.000					30.000.000
30.000.000					30.000.000
4.340.000.000.000	4.317.566.006.895	460.041.139	4.318.026.048.034		21.973.951.966
4.340.000.000.000	4.317.566.006.895	460.041.139	4.318.026.048.034		21.973.951.966
69.000.000.000	51.210.574.243	32.145.915.776	63.356.490.021		5.643.509.979
600.000.000	500.770.231		500.770.231		19.229.769
30.000.000.000	21.130.737.136		21.130.737.136		8.869.262.864
30.000.000	4.404.600		4.404.600		25.595.400
769.100.000.000	19.046.626.000		19.046.626.000		750.053.376.000

Codice	C A P I T O L O		G E S T I O N E D E I R E S I D U I			
	N.	Denominazione	Residui inizio esercizio	Riscossi	Rimasti da riscuotere (16-14)	Totali (14+15)
1	2	3	13	14	15	16
		TITOLO IV				
		ENTRATE PER ALIENAZIONE DI BENI PATRIMONIALI E RISCOSSIONE DI CREDITI				
		CATEGORIA 11 ALIENAZIONE DI IMMOBILI E DIRITTI REALI				
4.11.01	100	ALIENAZIONE DI IMMOBILI	96.008.681		96.008.681	96.008.681
4.11.02	110	ALIENAZIONE DI IMMOBILI STRUMENTALI				
		TOTALE CATEGORIA 11	96.008.681		96.008.681	96.008.681
		CATEGORIA 12 ALIENAZIONE DI IMMOBILIZZAZIONI TECNICHE				
4.12.01	115	CESSIONI DI ATTREZZATURE TECNICHE				
		TOTALE CATEGORIA 12				
		CATEGORIA 13 REALIZZO DI VALORI MOBILIARI				
4.13.01	120	CESSIONI DI PARTECIPAZIONI AZIONARIE	43.953.950		43.953.950	43.953.950
4.13.02	121	CESSIONI DI CONFERIMENTI E QUOTE IN ALTRI ENTI				
4.13.03	122	CESSIONI E RIMBORSO TITOLI				
		TOTALE CATEGORIA 13	43.953.950		43.953.950	43.953.950
		CATEGORIA 14 RISCOSSIONI DI CREDITI ED ANTICIPAZIONI				
4.14.01	140	PRELEVAMENTI DI DEPOSITI				
4.14.02	141	RISCOSSIONI DI MUTUI A MEDIO E LUNGO TERMINE	21.155.338.072	16.664.559.088	5.190.778.984	21.655.338.072
4.14.03	142	RIMBORSO ANNUALITA' DI STATO				
4.14.04	143	RISCOSSIONI DI PRESTITI ED ANTICIPAZIONI A BREVE TERMINE				
4.14.05	144	SVINCOLO DEPOSITI ATTIVI				
4.14.06	145	RISCOSSIONI DI CREDITI DIVERSI	232.000.876		232.000.876	232.000.876


ATTIVI		GESTIONE DI CASSA				Totale dei residui attivi al termine dello esercizio (9+15)
VARIAZIONI		Previsioni	Riscossioni	Differenza rispetto alle previsioni		
in piu' (16-13)	in meno (13-16)			in piu' (20-19)	in meno (19-20)	
17	18	19	20	21	22	23
		450.000.000.000	44.838.486.200		405.161.513.800	96.008.681
		450.000.000.000	44.838.486.200		405.161.513.800	96.008.681
		30.000.000			30.000.000	
		30.000.000			30.000.000	
						43.953.950
		4.340.000.000.000	4.317.566.006.895		22.433.993.105	460.041.139
		4.340.000.000.000	4.317.566.006.895		22.433.993.105	503.995.089
700.000.000		71.000.000.000	47.675.135.331		23.124.866.669	37.336.694.762
		600.000.000	580.770.231		19.229.769	
		30.000.000.000	21.130.737.136		8.869.262.864	
		30.000.000	4.404.600		25.595.400	
		19.100.000.000	19.044.624.000		55.376.000	252.000.876

Codice	C A P I T O L O		G E S		
	N.	Denominazione	P R E V I S I O N I		
			Iniziali	Variazioni	
				In aumento (7-4)	In diminuzione (4-7)
1	2	3	4	5	6
		TOTALE CATEGORIA 14	115.110.000.000	753.620.000.000	
		TOTALE TITOLO IV	5.820.140.000.000	1.023.620.000.000	1.185.000.000.000


T I O N E D I C O M P E T E N Z A					
Definitive (4+5-6)	S O M M E A C C E R T A T E			Differenza rispetto alle previsioni	
	Riscosse	Rinaste da riscuotere (10-8)	Totali accertamenti (8+9)	in piu'	in meno
				(10-7)	(7-10)
7	8	9	10	11	12
868.730.000.000	71.973.110.210	32.145.915.778	104.119.025.988		764.610.974.012
5.658.760.000.000	4.434.377.603.305	32.605.956.917	4.466.983.560.222		1.191.776.439.778

Codice	CAPITOLO		GESTIONE DEI RESIDUI			
	N.	Denominazione	Residui inizio esercizio	Riscossi	Rimasti da riscuotere (16-14)	Totali (14+15)
1	2	3	13	14	15	16
		TOTALE CATEGORIA 14	21.587.338.948	16.664.559.088	5.422.779.860	22.087.338.948
		TOTALE TITOLO IV	21.527.301.579	16.664.559.088	5.562.742.491	22.227.301.579

ATTIVI		GESTIONE DI CASSA				Totale dei residui attivi al termine dello esercizio (9+15)
VARIAZIONI		Previsioni	Riscossioni	Differenza rispetto alle previsioni		
in piu' (16-13)	in meno (13-16)			in piu' (20-19)	in meno (19-20)	
17	18	19	20	21	22	23
700.000.000		120.730.000.000	68.637.649.298		32.092.330.702	37.568.695.638
700.000.000		4.910.760.000.000	4.451.042.142.393		459.717.837.607	36.168.699.408

		C A P I T O L O	G E S		
Codice	N.	 Denominazione	P R E V I S I O N I		
			Iniziali	Variazioni	
				In aumento (7-4)	In diminuzione (4-7)
1	2	3	4	5	6
		TITOLO V			
		ENTRATE DERIVANTI DA TRASFERIMENTI IN CONTO CAPITALE			
		CATEGORIA 15 TRASFERIMENTI DALLLO STATO			
		TOTALE CATEGORIA 15			
		CATEGORIA 16 TRASFERIMENTI DALLE REGIONI			
		TOTALE CATEGORIA 16			
		CATEGORIA 17 TRASFERIMENTI DA COMUNI E PROVINCE			
		TOTALE CATEGORIA 17			
		CATEGORIA 18 TRASFERIMENTI DA ALTRI ENTI DEL SETTORE PUBBLICO			
		TOTALE CATEGORIA 18			
		TOTALE TITOLO V			

Codice	CAPITOLO		GESTIONE DEI RESIDUI			
	N.	Denominazione	Residui inizio esercizio	Riscossi	Rimasti da riscuotere (16-14)	Totali (14+15)
1	2	3	13	14	15	16
		TITOLO V				
		ENTRATE DERIVANTI DA TRASFERIMENTI IN CONTO CAPITALE				
		CATEGORIA 15 TRASFERIMENTI DALLLO STATO				
		TOTALE CATEGORIA 15				
		CATEGORIA 16 TRASFERIMENTI DALLE REGIONI				
		TOTALE CATEGORIA 16				
		CATEGORIA 17 TRASFERIMENTI DA COMUNI E PROVINCE				
		TOTALE CATEGORIA 17				
		CATEGORIA 18 TRASFERIMENTI DA ALTRI ENTI DEL SETTORE PUBBLICO				
		TOTALE CATEGORIA 18				
		TOTALE TITOLO V				


		CAPITOLO		GES	
Codice	N.	 Denominazione	PREVISIONI		
			Iniziali	Variazioni	
				In aumento (7-4)	In diminuzione (4-7)
1	2	3	4	5	6
		TITOLO VI			
		ACCENSIONE DI PRESTITI			
		CATEGORIA 19 ASSUNZIONE MUTUI			
6.19.01	150	ASSUNZIONE DI MUTUI			
		TOTALE CATEGORIA 19			
		CATEGORIA 20 ASSUNZIONE DI ALTRI DEBITI FINANZIARI			
6.20.01	160	FONDI DI PREVIDENZA			
6.20.02	161	FONDI DI QUIESCENZA	5.000.000.000		
6.20.03	162	FONDO RENDITE VITALIZIE			
6.20.04	163	COSTITUZIONE DEPOSITI CAUZIONALI IN NUMERARIO	200.000.000		
		TOTALE CATEGORIA 20	5.200.000.000		
		CATEGORIA 21 EMISSIONI DI OBBLIGAZIONI			
		TOTALE CATEGORIA 21			
		TOTALE TITOLO VI	5.200.000.000		

T I O N E D I C O M P E T E N Z A

Definitive (4+5-6)	S O M M E A C C E R T A T E			Differenza rispetto alle previsioni	
	Riscosse	Rimaste da riscuotere (10-8)	Totali accertamenti (8+9)	in piu'	in meno
				(10-7)	(7-10)
7	8	9	10	11	12
5.000.000.000	3.174.776.768		3.174.776.768		1.825.223.212
200.000.000	246.728.359		246.728.359	46.728.359	
5.200.000.000	3.421.505.147		3.421.505.147	46.728.359	1.825.223.212
5.200.000.000	3.421.505.147		3.421.505.147	46.728.359	1.825.223.212

CAPITOLO			GESTIONE DEI RESIDUI			
Codice	N.	Denominazione	Residui inizio esercizio	Riscossi	Rimasti da riscuotere (16-14)	Totale (14+15)
			13	14	15	16
1	2	3				
		TITOLO VI				
		ACCENSIONE DI PRESTITI				
		CATEGORIA 19 ASSUNZIONE MUTUI				
6.19.01	150	ASSUNZIONE DI MUTUI				
		TOTALE CATEGORIA 19				
		CATEGORIA 20 ASSUNZIONE DI AL TRI DEBITI FINANZIARI				
6.20.01	160	FONDI DI PREVIDENZA				
6.20.02	161	FONDI DI QUIESCENZA				
6.20.03	162	FONDO RENDITE VITALIZIE				
6.20.04	163	COSTITUZIONE DEPOSITI CAUZIONA LI IN NUMERARIO				
		TOTALE CATEGORIA 20				
		CATEGORIA 21 EMISSIONI DI OBB LIGAZIONI				
		TOTALE CATEGORIA 21				
		TOTALE TITOLO VI				

ATTIVI		GESTIONE DI CASSA				Totale dei residui attivi al termine dello esercizio (9+15)
VARIAZIONI		Previsioni	Riscossioni	Differenza rispetto alle previsioni		
in piu' (16-13)	in meno (13-16)			in piu' (20-19)	in meno (19-20)	
17	18	19	20	21	22	23
		5.000.000.000	5.174.774.788		1.825.223.212	
		200.000.000	246.728.359	46.728.359		
		5.200.000.000	3.421.505.147	46.728.359	1.825.223.212	
		5.200.000.000	3.421.505.147	46.728.359	1.825.223.212	

		C A P I T O L O		G E S	
Codice	N.	 Denominazione	P R E V I S I O N I		
			Iniziali	Variazioni	
				In aumento (7-4)	In diminuzione (4-7)
1	2	3	4	5	6
		TITOLO VII			
		PARTITE DI GIRO			
		CATEGORIA 22 ENTRATE AVENTI NATURA DI PARTITE DI GIRO			
7.22.01	200	CONTRIBUTO PER L'ISPettorato DEL LAVORO	10.000.000		
7.22.02	201	ADDIZIONALE EX ART. 181 T.U.	56.000.000.000		
7.22.03	202	CONTRIBUTI RISCOSSI PER CONTO DELLE ASSOCIAZIONI D	95.000.000.000		
7.22.04	203	RITENUTE ERARIALI	430.000.000.000		
7.22.05	204	RITENUTE PREVIDENZIALI E ASSISTENZIALI	76.000.000.000		
7.22.06	205	RISCOSSIONI PER I.V.A.	5.000.000.000		
7.22.07	206	RITENUTE DIVERSE	42.000.000.000		
7.22.08	207	TRATTENUTE PER CONTO TERZI RELATIVE ALL'ATTIVITA	4.000.000.000		
7.22.09	208	TRATTENUTE PER CONTO TERZI RELATIVE ALLA GESTIONE	15.000.000.000		
7.22.10	209	TRATTENUTE AD ASSICURATI E PER CONTO TERZI RELATIVI	180.000.000.000		
7.22.11	210	RIMBORSO PRESTAZIONI EROGATE A DIPENDENTI DELLE AM	160.000.000.000		
7.22.12	211	RIMBORSO PRESTAZIONI EROGATE A DIPENDENTI DA SPECI	91.000.000.000		
7.22.13	212	RIMBORSO PRESTAZIONI EROGATE PER CONTO DI AMMINIST	52.000.000.000		51.000.000.000
7.22.14	213	RIMB. PREST. EROGATE CONIUGE SU P.E ORFANI G.I. DECE	14.000.000.000	1.500.000.000	
7.22.15	214	RIMBORSO PRESTAZIONI EROGATE PER CONTO DI AMMINIST	9.000.000.000		
7.22.16	215	RIMBORSO PRESTAZIONI EROGATE PER CONTO DI ISTITUTI	1.000.000.000		
7.22.17	216	RIMESSE DA ISTITUTI ESTERI DI ASSICURAZIONE	65.000.000.000		
7.22.20	219	RITENUTE PER CONTO DELL' EX E. N.A.O.L.I.	20.000.000		
7.22.21	220	RIMBORSO PRESTAZ. INTEGR. EROGATE E SPEC. GEST. G.I. LAV.	80.000.000		
7.22.23	222	BORSE DI STUDIO PER CONTO TERZI	2.000.000		
7.22.24	223	GESTIONE LEGATO BUCCHERI-LAFERLA	4.000.000	46.000.000	

T I O N E D I C O M P E T E N Z A					
Definitive (4+5-6)	S O M M E A C C E R T A T E			Differenza rispetto alle previsioni	
	Riscosse	Rimaste da riscuotere (10-8)	Totali accertamenti (8+9)	in piu' (10-7)	in meno (7-10)
7	8	9	10	11	12
10.000.000	3.350.921		3.350.921		6.641.079
56.000.000.000	45.192.450.000		45.192.450.000		10.807.550.000
95.000.000.000	78.777.049.351		78.777.049.351		16.222.950.649
430.000.000.000	393.250.312.551		393.250.312.551		36.741.687.449
76.000.000.000	72.292.679.559		72.292.679.559		3.707.320.441
5.000.000.000	2.276.921.637	653.068.743	2.929.990.380		2.078.009.620
42.000.000.000	33.203.576.446	683.801.425	34.087.379.871		7.912.620.129
4.000.000.000	3.161.730.916	661.986.381	3.823.717.297		176.282.703
15.000.000.000	5.626.672.795	3.702.090.390	9.328.563.185		5.671.636.815
160.000.000.000	137.627.475.940	1.699.461.405	139.326.937.343		40.673.062.657
160.000.000.000	35.775.434.857	124.223.916.435	159.999.351.292		646.700
91.000.000.000	532.685.950	66.288.799.429	66.821.483.379		2.178.516.621
1.000.000.000		404.807.886	404.807.886		595.192.114
15.500.000.000	15.198.973.000		15.198.973.000		301.027.000
9.000.000.000	612.358.240	5.267.794.895	5.880.153.135		3.119.846.865
1.000.000.000	12.437.431	567.316.178	599.753.609		400.246.191
65.000.000.000	59.732.921.828		59.732.921.828		5.267.078.172
20.000.000					20.000.000
80.000.000		44.635.405	44.635.405		35.364.595
2.000.000	850.386		850.386		1.141.614
50.000.000	26.557.880		26.557.880		21.442.120

Codice	CAPITOLO		GESTIONE DEI RESIDUI			
	N.	Denominazione	Residui inizio esercizio	Riscossi	Rimasti da riscuotere (16-14)	Totali (14+15)
1	2	3	13	14	15	16
		TITOLO VII				
		PARTITE DI GIRO				
		CATEGORIA 22 ENTRATE AVVENTI N ATURA DI PARTITE DI GIRO				
7.22.01	200	CONTRIBUTO PER L'ISPettorato D EL LAVORO				
7.22.02	201	ADDIZIONALE EX ART. 181 T.U.				
7.22.03	202	CONTRIBUTI RISCOSSI PER CONTO DELLE ASSOCIAZIONI D				
7.22.04	203	RITENUTE ERARIALI				
7.22.05	204	RITENUTE PREVIDENZIALI E ASSIS TENZIALI				
7.22.06	205	RISCOSSIONI PER I.V.A.	10.251.337.472	1.207.842.291	9.040.791.210	10.248.633.509
7.22.07	206	RITENUTE DIVERSE	675.296.534	657.431.730	15.828.112	673.259.842
7.22.08	207	TRATTENUTE PER CONTO TERZI REL ATIVE ALL'ATTIVITA'	1.931.135.230	414.015.993	1.517.119.237	1.931.135.230
7.22.09	208	TRATTENUTE PER CONTO TERZI REL ATIVE ALLA GESTIONE	6.765.789.549	369.363.431	5.817.620.679	6.186.984.110
7.22.10	209	TRATTENUTE AD ASSICURATI E PER CONTO TERZI RELATIV	4.540.853.790	961.784.292	3.575.054.510	4.536.838.802
7.22.11	210	RIMBORSO PRESTAZIONI EROGATE A DIPENDENTI DELLE AM	320.604.200.540	136.831.789.819	183.772.410.741	320.604.200.540
7.22.12	211	RIMBORSO PRESTAZIONI EROGATE A D ASSISTITI DA SPECI	486.883.623.635	249.975.264.083	236.908.357.552	486.883.623.635
7.22.13	212	RIMBORSO PRESTAZIONI EROGATE P ER CONTO DI AMMINIST	731.433.103.533		230.695.329.226	230.695.329.226
7.22.14	213	RIMB.PREST. EROGATE CONIUGE SU P.E ORFANI G.I. DECE				
7.22.15	214	RIMBORSO PRESTAZIONI EROGATE P ER CONTO DI AMMINIST	23.280.559.385	1.894.647.254	21.107.408.301	23.082.853.555
7.22.16	215	RIMBORSO PRESTAZIONI EROGATE P ER CONTO DI ISTITUTI	2.180.187.948	151.343.066	2.028.844.882	2.180.187.948
7.22.17	216	RIMESSE DA ISTITUTI ESTERI DI ASSICURAZIONE				
7.22.20	219	RITENUTE PER CONTO DELL' EX E. N.A.O.L.I.				
7.22.21	220	RIMBORSO PRESTAZ. INTEGR. EROGAT E SPEC. GEST. G.I. LAV.	156.678.126		156.678.126	156.678.126
7.22.23	222	BORSE DI STUDIO PER CONTO TERZ I				
7.22.24	223	GESTIONE LEGATO BUCCHERI-LA FE RLA	67.863.161	67.863.161		67.863.161

ATTIVI		GESTIONE DI CASSA				Totale dei residui attivi al termine dello esercizio (9+15)
VARIAZIONI		Previsioni	Riscossioni	Differenza rispetto alle previsioni		
in piu' (16-13)	in meno (13-16)			in piu' (20-19)	in meno (19-20)	
17	18	19	20	21	22	23
		10.000.000	3.350.921		6.641.079	
		56.000.000.000	45.192.450.000		10.807.550.000	
		95.000.000.000	70.777.049.351		16.222.950.649	
		430.000.000.000	393.250.312.551		36.741.687.449	
		76.000.000.000	72.292.679.559		3.707.320.441	
	2.703.963	5.000.000.000	3.404.763.928		1.515.236.072	9.693.059.961
	2.036.692	42.000.000.000	33.061.010.176		8.130.989.824	899.629.537
		4.000.000.000	3.575.746.909		424.253.091	2.179.105.618
	570.005.439	15.000.000.000	5.995.036.226		9.004.163.774	9.519.711.069
	4.014.996	100.000.000.000	130.509.260.232		41.410.739.768	5.274.515.913
		110.000.000.000	172.607.226.676	62.607.226.676		307.996.327.176
		60.000.000.000	250.507.950.033	190.507.950.033		325.197.156.901
	500.737.774.307	65.000.000.000			65.000.000.000	231.100.137.112
		15.500.000.000	15.190.973.000		301.027.000	
	270.503.030	5.000.000.000	2.507.005.494		2.492.994.506	26.375.203.196
		000.000.000	163.700.697		636.219.303	2.616.161.060
		65.000.000.000	59.732.921.020		5.267.078.172	
		20.000.000			20.000.000	
		00.000.000			00.000.000	201.313.531
		2.000.000	050.306		1.141.614	
		117.000.000	96.421.041		20.570.959	

CAPITOLO			GES		
Codice	N.	Denominazione	PREVISIONI		
			Iniziali	Variazioni	
				In aumento (7-4)	In diminuzione (4-7)
1	2	3	4	5	6
7.22.25	225	RESTITUZIONE FONDO DEL CASSIER E INTERNO	1.700.000.000		
7.22.26	226	PARTITE IN CONTO SOSPESO	15.000.000.000		
7.22.29	227	RISCOSSIONI DALLA SOCIETA' CESSIONARIA DI SOMME		900.000.000.000	
7.22.28	250	CONTI DI TRANSITO			
		TOTALE CATEGORIA 22	1.311.816.000.000	901.546.000.000	51.000.000.000
		TOTALE TITOLO VII	1.311.816.000.000	901.546.000.000	51.000.000.000

T I O N E D I C O M P E T E N Z A					
Definitive (4+5-6)	S O M M E A C C E R T A T E			Differenza rispetto alle previsioni	
	Riscosse	Rimaste da riscuotere (10-8)	Totali accertamenti (8+9)	in piu' (10-7)	in meno (7-10)
7	8	9	10	11	12
1.708.000.000	1.586.400.000		1.586.400.000		113.600.000
15.000.000.000	10.943.581.045		10.943.581.045		4.056.418.955
900.000.000.000	1.951.400.252.000		1.951.400.252.000	1.051.400.252.000	
2.162.362.000.000	2.847.244.488.933	226.417.678.570	3.073.662.167.503	1.051.400.252.000	140.100.084.497
2.162.362.000.000	2.847.244.488.933	226.417.678.570	3.073.662.167.503	1.051.400.252.000	140.100.084.497

Codice	CAPITOLO		GESTIONE DEI RESIDUI			
	N.	Denominazione	Residui inizio esercizio	Riscossi	Rimasti da riscuotere (16-14)	Totali (14+15)
1	2	3	13	14	15	16
7.22.25	225	RESTITUZIONE FONDO DEL CASSIER E INTERNO				
7.22.26	226	PARTITE IN CONTO SOSPESO				
7.22.29	227	RISCOSSIONI DALLA SOCIETA' CESS IONARIA DI SOMME				
7.22.28	250	CONTI DI TRANSITO				
		TOTALE CATEGORIA 22	1.566.770.628.931	392.531.347.120	694.635.442.504	1.087.166.789.704
		TOTALE TITOLO VII	1.566.770.628.931	392.531.347.120	694.635.442.504	1.087.166.789.704

ATTIVI		GESTIONE DI CASSA				Totale dei residui attivi al termine dello esercizio (9+15)
VARIAZIONI		Previsioni	Riscossioni	Differenza rispetto alle previsioni		
in piu' (16-13)	in meno (13-16)			in piu' (20-19)	in meno (19-20)	
17	18	19	20	21	22	23
		1.700.000.000	1.586.400.000		113.600.000	
		15.000.000.000	10.943.501.045		4.056.418.955	
		900.000.000.000	1.951.400.252.000	1.051.400.252.000		
	501.603.839.227	2.141.229.000.000	3.239.775.836.053	1.304.515.426.709	205.968.590.656	921.053.121.154
	501.603.839.227	2.141.229.000.000	3.239.775.836.053	1.304.515.426.709	205.968.590.656	921.053.121.154

Codice	C A P I T O L O		G E S		
	N.	Denominazione	P R E V I S I O N I		
			Iniziali	Variazioni	
				In aumento (7-4)	In diminuzione (4-7)
1	2	3	4	5	6
		RIEPILOGO TITOLI			
		TITOLO I	13.007.500.000.000		
		TITOLO II	121.200.000.000	700.000.000.000	
		TITOLO III	962.000.000.000		11.000.000.000
		TITOLO IV	5.820.140.000.000	1.023.620.000.000	1.185.000.000.000
		TITOLO V			
		TITOLO VI	5.200.000.000		
		TITOLO VII	1.311.616.000.000	901.546.000.000	51.000.000.000
		TOTALE DELLE ENTRATE #	21.308.656.000.000	2.625.166.000.000	1.247.000.000.000

T I O N E D I C O M P E T E N Z A					
Definitive (4+5-6)	S O M M E A C C E R T A T E			Differenza rispetto alle previsioni	
	Riscosse	Rimaste da riscuotere (10-8)	Totali accertamenti (8+9)	in piu'	in meno
				(10-7)	(7-10)
7	8	9	10	11	12
13.087.500.000.000	11.974.607.008.935	1.054.848.356.944	13.029.455.365.879	10.682.902.836	68.727.536.959
821.200.000.000	85.043.341.872	853.103.511.205	938.166.852.277	116.966.852.277	
951.800.000.000	866.201.554.639	93.435.624.951	959.637.179.590	130.662.859.337	122.825.679.747
5.658.760.000.000	4.434.377.603.305	32.605.956.917	4.466.983.560.222		1.191.776.439.778
5.200.000.000	3.421.505.147		3.421.505.147	46.728.359	1.825.223.212
2.162.362.000.000	2.847.244.488.933	224.417.678.570	3.073.662.167.503	1.051.400.252.000	140.100.004.497
22.686.822.000.000	20.210.915.502.031	2.260.411.128.587	22.471.326.630.618	1.309.759.594.811	1.525.254.964.193

ATTIVI		GESTIONE DI CASSA				Totale dei residui attivi al termine dello esercizio (9+15)
VARIAZIONI		Previsioni	Riscossioni	Differenza rispetto alle previsioni		
in piu' (16-13)	in meno (13-16)			in piu' (20-19)	in meno (19-20)	
17	18	19	20	21	22	23
	1.856.184.732.739	13.458.500.000.000	13.510.127.665.920	102.048.977.794	50.421.311.874	2.456.250.031.013
		800.000.000.000	472.793.977.372		327.206.022.628	1.137.296.004.685
750.000.000	1.378.095.002	1.126.500.000.000	1.131.184.727.571	142.238.890.405	137.552.163.034	216.725.884.935
700.000.000		4.910.760.000.000	4.451.042.162.393		459.717.837.607	36.148.699.408
		5.200.000.000	3.421.505.147	46.728.359	1.825.223.212	
	501.605.839.227	2.141.229.000.000	3.239.775.836.053	1.304.515.426.709	205.968.590.654	921.053.121.154
1.450.000.000	2.359.168.888.968	22.442.189.000.000	22.808.347.874.456	1.548.850.023.467	1.182.691.149.011	4.789.493.521.195

Codice	C A P I T O L O		G E S		
	N.	Denominazione	P R E V I S I O N I		
			Iniziali	Variazioni	
				In aumento (7-4)	In diminuzione (4-7)
1	2	3	4	5	6
		TITOLO I			
		SPESE CORRENTI			
		CATEGORIA 01 SPESE PER GLI ORGANI DELL'ENTE			
1.01.01	300	INDENNITA' ED ALTRI COMPENSI ALLA PRESIDENZA	250.000.000		
1.01.02	301	STIPENDI, INDENNITA' E RIMBORSI AI COMPONENTI GLI	2.450.000.000		
1.01.03	302	STIPENDI, INDENNITA' E RIMBORSI AI COMPONENTI IL CO	2.400.000.000		
		TOTALE CATEGORIA 01	5.100.000.000		
		CATEGORIA 02 ONERI PER IL PERSONALE IN ATTIVITA' DI SERVIZI O			
1.02.01	305	STIPENDI ED ALTRI ASSEGNI FISICI	490.000.000.000		15.000.000.000
1.02.02	306	FONDO PER I TRATTAMENTI ACCESSORI DEL PERSONALE	124.250.000.000	50.000.000.000	
1.02.03	307	FONDO PER I TRATTAMENTI ACCESSORI DEL PERS. DELLE	13.000.000.000	1.000.000.000	
1.02.04	308	FONDO PER I TRATTAMENTI ACCESSORI DEL PERSONALE	3.650.000.000		
1.02.05	309	FONDO PER I TRATTAMENTI ACCESSORI DEL PERSONALE	15.000.000.000		
1.02.06	310	FONDO PER I TRATTAMENTI ACCESSORI DEL PERSONALE	11.750.000.000	1.750.000.000	
1.02.07	311	FONDO PER I TRATTAMENTI ACCESSORI DEL PERSONALE	14.500.000.000	5.750.000.000	
1.02.08	312	PROGETTI SPECIALI DI CUI ALL'ART. 18 DELLA LEGGE	16.823.000.000		
1.02.09	313	ONERI PREVIDENZIALI ED ASSISTENZIALI	162.000.000.000		
1.02.10	314	ALTRI ONERI SOCIALI	6.000.000.000		
1.02.11	315	INDENNITA' E RIMBORSO SPESE PER MISSIONI ALL'INTER	23.000.000.000		
1.02.12	316	INDENNITA' E RIMBORSO SPESE PER MISSIONI ALL'ESTE-	500.000.000		
1.02.13	317	INDENNITA' E RIMBORSO SPESE DI TRASPORTO PER TRASF	1.500.000.000		
1.02.14	318	INTEGRAZIONE FONDI PREVIDENZA DEL PERSONALE			

T I O N E D I C O M P E T E N Z A					
Definitive (4+5-6)	S O M M E I M P E G N A T E			Differenza rispetto alle previsioni	
	Pagate	Rimaste da pagare (10-8)	Totali impegni (8+9)	in piu'	in meno
				(10-7)	(7-10)
7	8	9	10	11	12
250.000.000	222.582.934		222.582.934		27.417.066
2.450.000.000	2.149.325.777	9.920.350	2.159.254.127		290.745.873
2.400.000.000	1.057.219.582	47.501.755	1.064.721.337		515.278.663
5.190.000.000	4.209.126.293	57.430.105	4.266.556.398		833.441.602
475.000.000.000	456.502.167.358	56.288.364	456.558.455.722		18.441.544.278
154.250.000.000	107.712.068.016	46.537.931.984	154.250.000.000		
14.000.000.000	9.106.614.585	4.793.236.858	13.979.851.443		20.148.557
3.650.000.000	2.190.863.541	1.330.584.976	3.521.448.517		128.551.483
15.000.000.000	10.557.418.274	4.420.897.329	14.978.315.603		21.684.397
13.500.000.000	9.066.474.912	4.388.777.256	13.455.252.168		44.747.852
20.250.000.000	14.550.386.594	5.237.563.547	19.787.950.141		462.049.859
16.825.000.000	7.996.471.098	8.826.528.902	16.823.000.000		
162.000.000.000	154.089.751.284	19.341.336.594	153.431.087.878		8.568.912.122
8.000.000.000	4.607.604.771		4.607.604.771		3.392.395.229
23.000.000.000	22.832.252.308		22.832.252.308		167.747.692
500.000.000	343.881.034		343.881.034		156.118.966
1.500.000.000	1.075.391.189		1.075.391.189		424.608.811

Codice	CAPITOLO		GESTIONE DEI RESIDUI			
	N.	Denominazione	Residui inizio esercizio	Pagati	Rimasti da pagare (16-14)	Totali (14+15)
1	2	3	13	14	15	16
		TITOLO I				
		SPESE CORRENTI				
		CATEGORIA 01 SPESE PER GLI ORGANI DELL'ENTE				
1.01.01	300	INDENNITA' ED ALTRI COMPENSI ALLA PRESIDENZA				
1.01.02	301	STIPENDI, INDENNITA' E RIMBORSI AI COMPONENTI GLI	8.587.360	8.587.360		8.587.360
1.01.03	302	STIPENDI, INDENNITA' E RIMBORSI AI COMPONENTI IL CO	41.404.700	41.404.700		41.404.700
		TOTALE CATEGORIA 01	49.992.060	49.992.060		49.992.060
		CATEGORIA 02 ONERI PER IL PERSONALE IN ATTIVITA' DI SERVIZI O				
1.02.01	305	STIPENDI ED ALTRI ASSEGNI FISICI	33.732.941.497	6.558.995.636		6.558.995.636
1.02.02	306	FONDO PER I TRATTAMENTI ACCESSORI DEL PERSONALE	5.899.644.962	57.639.924.024	19.145.017.940	76.804.941.944
1.02.03	307	FONDO PER I TRATTAMENTI ACCESSORI DEL PERSONALE DELLE	676.704.356	6.808.479.801	1.346.674.043	6.155.153.924
1.02.04	308	FONDO PER I TRATTAMENTI ACCESSORI DEL PERSONALE	82.543.718.335	2.154.837.779	511.348.901	2.666.186.680
1.02.05	309	FONDO PER I TRATTAMENTI ACCESSORI DEL PERSONALE	6.734.388.715	4.922.253.160	1.127.746.840	6.050.000.000
1.02.06	310	FONDO PER I TRATTAMENTI ACCESSORI DEL PERSONALE	792.085.098	4.205.333.888	509.916.897	4.795.249.985
1.02.07	311	FONDO PER I TRATTAMENTI ACCESSORI DEL PERSONALE	13.501.920.517	1.468.344.761	531.635.239	2.000.000.000
1.02.08	312	PROGETTI SPECIALI DI CUI ALL'ART. 18 DELLA LEGGE	2.369.391.521	8.341.725.325	740.674.675	9.082.400.000
1.02.09	313	ONERI PREVIDENZIALI ED ASSISTENZIALI	256.493.126	13.999.972.071	2.127.833.093	16.127.805.164
1.02.10	314	ALTRI ONERI SOCIALI	3.383.712	3.383.712		3.383.712
1.02.11	315	INDENNITA' E RIMBORSO SPESE PER MISSIONI ALL'INTER				
1.02.12	316	INDENNITA' E RIMBORSO SPESE PER MISSIONI ALL'ESTER				
1.02.13	317	INDENNITA' E RIMBORSO SPESE DI TRASPORTO PER TRASFERIMENTI				
1.02.14	318	INTEGRAZIONE FONDI PREVIDENZA DEL PERSONALE				

P A S S I V I		G E S T I O N E D I C A S S A				Totale dei residui passivi al termine dello esercizio (9+15)
V A R I A Z I O N I		Previsioni	Pagamenti	Differenza rispetto alle previsioni		
in piu' (16-13)	in meno (13-16)			in piu' (20-19)	in meno (19-20)	
17	18	19	20	21	22	23
		250.000.000	222.582.934		27.417.066	
		2.450.000.000	2.157.913.137		292.086.863	9.928.350
		2.400.000.000	1.878.424.282		521.575.718	47.591.755
		5.100.000.000	4.259.120.353		840.879.647	57.430.105
	27.173.945.861	480.000.000.000	463.061.162.994		16.938.837.006	56.288.364
70.905.295.002		170.000.000.000	165.351.992.048		4.648.007.950	65.782.949.924
5.484.449.568		14.000.000.000	13.995.094.466		4.905.334	4.139.910.981
	79.877.531.655	4.500.000.000	4.345.701.320		154.298.680	1.041.933.877
	684.388.715	16.000.000.000	15.479.671.434		520.328.566	5.548.444.169
4.003.164.887		14.000.000.000	13.351.888.800		648.191.200	4.898.693.333
	11.501.920.517	18.000.000.000	16.818.751.355		1.981.248.645	5.769.198.786
6.713.008.479		16.823.000.000	16.338.194.423		484.803.577	9.567.208.577
15.871.312.038		162.000.000.000	168.089.723.355		13.918.276.645	21.469.169.687
		8.000.000.000	4.610.988.483		3.389.011.517	
		23.000.000.000	22.832.252.308		167.747.692	
		500.000.000	343.881.034		156.118.966	
		1.500.000.000	1.075.391.189		424.608.811	

Codice	CAPITOLO		GES		
	N.	Denominazione	Iniziali	PREVISIONI	
				Variazioni	
				In aumento (7-4)	In diminuzione (4-7)
1	2	3	4	5	6
1.02.15	319	CORSI PER IL PERS. E PARTECIP. A CORSI INDETTI DA EN	9.000.000.000		
1.02.16	320	SPESE PER IL PERSONALE DISTACC ATO DA ALTRI ENTI ED	7.200.000.000		
1.02.17	321	SPESE PER IL PERSONALE DELLA T IPOGRAFIA DELL'ISTIT	2.500.000.000	200.000.000	
1.02.18	322	SPESE PER IL PERSONALE DEL CEN TRO PROTESI	12.800.000.000		
1.02.19	323	SPESE PER IL SERVIZIO DI MENSA E PER IL SERVIZIO D	21.000.000.000		
1.02.20	324	TRATT. ACCESS. ED INTEGR. EX ART. 4 LEGGE 155/1981 ED			
		TOTALE CATEGORIA 02	936.473.000.000	38.700.000.000	15.000.000.000
		CATEGORIA 03 ONERI PER IL PER SONALE IN QUIESCENZA			
1.03.01	325	INDENNITA' INTEGRATIVA SPECIAL E E ASSEGNO PER NUCL	81.000.000.000		
1.03.02	326	INTEGRAZIONE FONDO RENDITE VIT ALIZIE			
1.03.03	327	TRATTAMENTO PENSIONISTICO INTE GRATIVO (L.144/99)	55.000.000.000		
		TOTALE CATEGORIA 03	136.000.000.000		
		CATEGORIA 04 SPESE PER L'ACQU ISTO DI BENI DI CONSUMO E DI S ERVI			
1.04.10	339	SPESE PER LA PRODUZIONE DI PRO TESI NEL CENTRO PROT	12.500.000.000		
1.04.12	341	SPESE DI ESERCIZIO DEI CENTRI MEDICO-LEGALI	16.200.000.000		
1.04.13	342	MANUTENZIONE ORDINARIA DEI LOC ALI ADIBITI A CENTRI	5.000.000.000		
1.04.14	343	SPESE DI SOGGIORNO INVALIDI PR ESSO IL CENTRO PROTE	5.500.000.000		
1.04.15	344	SPESE DI ESERCIZIO DEI CENTRI DI RIABILITAZIONE	1.950.000.000		

T I O N E D I C O M P E T E N Z A					
Definitive (4+5-6)	S O M M E I M P E G N A T E			Differenza rispetto alle previsioni	
	Pagate	Rimaste da pagare (10-8)	Totali impegni (8+9)	in piu'	in meno
				(10-7)	(7-10)
7	8	9	10	11	12
9.000.000.000	2.490.774.771	2.390.491.366	4.881.266.137		4.110.733.865
7.200.000.000	87.627.526	7.112.372.474	7.200.000.000		
2.700.000.000	2.468.234.521	177.964.306	2.646.190.827		53.801.173
12.800.000.000	11.404.034.513	803.936.765	12.208.771.278		591.228.722
21.000.000.000	17.312.443.940	1.907.063.295	19.219.507.235		1.780.492.765
960.173.000.000	814.475.260.235	107.326.973.996	921.800.234.231		38.372.765.769
81.000.000.000	79.338.034.560		79.338.034.560		1.661.965.432
55.000.000.000	53.012.973.966		53.012.973.966		1.987.026.034
136.800.000.000	132.351.008.534		132.351.008.534		3.448.991.466
12.500.000.000	11.308.971.352	1.094.175.656	12.403.147.008		96.852.992
16.200.000.000	14.500.155.322	1.768.309.581	16.268.462.703		1.931.537.297
5.000.000.000	1.618.596.913	1.729.712.878	3.348.309.791		1.631.690.209
5.500.000.000	3.960.379.173	1.530.156.971	5.490.536.144		1.463.856
1.950.000.000	864.780.899	945.813.259	1.810.594.158		139.405.862

Codice	C A P I T O L O		G E S T I O N E D E I R E S I D U I			
	N.	Denominazione	Residui inizio esercizio	Pagati	Rimasti da pagare (16-14)	Totali (14+15)
			13	14	15	16
1.02.15	319	CORSI PER IL PERS.E PARTECIP.A CORSI INDETTI DA EN	9.254.045.020	2.650.699.463	6.474.876.550	9.125.576.021
1.02.16	320	SPESE PER IL PERSONALE DISTACC ATO DA ALTRI ENTI ED				
1.02.17	321	SPESE PER IL PERSONALE DELLA T IPOGRAFIA DELL'ISTIT	219.300.050	166.361.476	34.053.167	200.414.643
1.02.18	322	SPESE PER IL PERSONALE DEL CEN TRO PROTESI	1.491.066.050	863.723.599	63.971.037	927.695.436
1.02.19	323	SPESE PER IL SERVIZIO DI MENSA E PER IL SERVIZIO D	1.593.739.422	1.423.119.404	133.863.170	1.556.982.574
1.02.20	324	TRATT.ACCESS.ED INTEGR.EX ART. 4 LEGGE 155/1981 ED				
		TOTALE CATEGORIA 02	159.042.851.109	109.207.174.179	32.767.611.560	142.054.785.739
		CATEGORIA 03 ONERI PER IL PER SONALE IN QUIESCENZA				
1.03.01	325	INDENNITA' INTEGRATIVA SPECIAL E E ASSEGNO PER NUCL				
1.03.02	326	INTEGRAZIONE FONDO RENDITE VIT ALIZIE				
1.03.03	327	TRATTAMENTO PENSIONISTICO INTE GRATIVO (L.144/99				
		TOTALE CATEGORIA 03				
		CATEGORIA 04 SPESE PER L'ACQU ISTO DI BENI DI CONSUMO E DI S ERVI				
1.04.10	339	SPESE PER LA PRODUZIONE DI PRO TESI NEL CENTRO PROT	850.879.870	850.717.470		850.717.470
1.04.12	341	SPESE DI ESERCIZIO DEI CENTRI MEDICO-LEGALI	2.003.405.700	1.500.933.273	308.506.656	1.897.519.929
1.04.13	342	MANUTENZIONE ORDINARIA DEI LOC ALI ADIBITI A CENTRI	2.977.446.030	1.350.355.363	1.433.240.982	2.783.604.345
1.04.14	343	SPESE DI SOGGIORNO INVALIDI PR ESSO IL CENTRO PROTE	629.687.585	627.437.586	2.250.001	629.687.585
1.04.15	344	SPESE DI ESERCIZIO DEI CENTRI DI RIABILITAZIONE	206.079.920	186.623.831	19.456.089	206.079.920

P A S S I V I		G E S T I O N E D I C A S S A				Totale dei residui passivi al termine dello esercizio (9+15)
V A R I A Z I O N I		Previsioni	Pagamenti	Differenza rispetto alle previsioni		
in piu' (16-13)	in meno (13-16)			in piu' (20-19)	in meno (19-20)	
17	18	19	20	21	22	23
	100.467.807	12.000.000.000	9.141.474.234		6.858.525.766	8.865.367.924
		7.200.000.000	87.627.526		7.112.372.474	7.112.372.474
	10.893.407	2.700.000.000	2.634.595.997		65.404.003	212.017.473
	563.370.614	12.800.000.000	12.268.550.112		531.441.008	867.908.602
	36.756.848	21.000.000.000	18.735.563.344		2.264.436.656	2.040.926.485
102.977.229.974	119.965.275.424	984.023.000.000	923.782.434.414		60.280.565.586	140.892.585.556
		81.000.000.000	79.338.034.568		1.661.965.432	
		55.000.000.000	53.012.973.964		1.987.026.036	
		136.000.000.000	132.351.008.534		3.648.991.466	
	162.400	12.500.000.000	12.167.688.850		332.311.170	1.094.175.656
	105.885.851	18.500.000.000	16.089.086.595		2.410.913.405	2.076.896.037
	193.841.693	5.000.000.000	2.968.952.276		2.031.047.724	3.142.961.860
		5.500.000.000	4.595.816.757		904.183.243	1.532.406.972
		1.200.000.000	1.051.404.730		148.595.270	965.269.328

C A P I T O L O			G E S		
Codice	N.	Denominazione	P R E V I S I O N I		
			Iniziali	Variazioni	
				In aumento (7-4)	In diminuzione (4-7)
1	2	3	4	5	6
1.04.16	345	ACQUISTO DI LIBRI, RIVISTE, GIORNALI ED ALTRE PUBBLI	2.450.000.000		
1.04.17	346	SPESE DELLA TIPOGRAFIA DELL'ISTITUTO	5.000.000.000		
1.04.18	347	SPESE PER L'INFORMATICA	89.100.000.000	45.251.000.000	
1.04.19	348	SPESE PER STAMPATI CANCELLERIA E NOLEGGIO MACCHINA	7.250.000.000		
1.04.20	349	POSTALI, TELEGRAFICHE E TELEFONICHE	87.000.000.000	20.000.000.000	
1.04.21	350	SPESE PER IL FUNZIONAMENTO DEGLI UFFICI	63.000.000.000		
1.04.22	351	MANUTENZIONE ORDINARIA DEI LOCALI ADIBITI AD UFFIC	16.400.000.000		
1.04.23	352	SPESE PER CONCORSI	1.950.000.000		850.000.000
1.04.24	353	SPESE DI ESERCIZIO E NOLEGGIO DEI VEICOLI	800.000.000		
1.04.25	354	SPESE DI RAPPRESENTANZA E PARTECIPAZIONE A CONVEGN	3.100.000.000	350.000.000	
1.04.26	355	SPESE PER IL FUNZIONAMENTO DI ORGANI COLLEGIALI E	950.000.000		
1.04.27	356	SPESE PER STUDI, INDAGINI E RILEVAZIONI	450.000.000		
1.04.28	357	ACQUISTO VESTIARIO E DIVISE	500.000.000		
1.04.29	358	ASSICURAZIONE RESPONSABILITA' CIVILE, INCENDIO E FU	1.200.000.000		
1.04.30	359	TRASPORTI E FACCHINAGGIO	6.200.000.000		
1.04.31	360	ONORARI E COMPENSI A TERZI	3.500.000.000		
1.04.32	361	PROVVIGIONI BANCARIE E TASSE POSTALI	31.000.000.000		
1.04.33	362	SPESE E COMMISSIONI BANCARIE RELATIVE ALLE ATTIVIT	200.000.000		
1.04.34	363	SPESE DI PUBBLICITA'	6.500.000.000		
1.04.35	364	SPESE PER ATTIVITA' DI STUDIO E RICERCA DEL CENTRO	2.000.000.000		
TOTALE CATEGORIA 04			371.700.000.000	65.601.000.000	850.000.000

T I O N E D I C O M P E T E N Z A					
Definitive (4+5-6)	S O M M E I M P E G N A T E			Differenza rispetto alle previsioni	
	Pagate	Rimaste da pagare (10-8)	Totali impegni (8+9)	in piu'	in meno
				(10-7)	(7-10)
7	8	9	10	11	12
2.450.000.000	1.628.133.846	326.268.109	1.954.401.955		495.598.045
5.000.000.000	3.394.607.713	221.894.051	3.616.501.764		1.383.498.236
134.351.000.000	48.346.783.150	81.166.712.458	129.513.495.608		4.837.504.392
7.250.000.000	6.107.135.938	1.128.196.328	7.227.332.266		22.667.734
187.000.000.000	60.929.726.085	45.541.229.972	106.470.956.057		529.043.943
63.000.000.000	55.487.301.760	5.758.014.964	61.245.316.724		1.754.683.276
16.400.000.000	8.472.552.326	7.490.095.438	15.962.647.764		437.352.236
1.100.000.000	355.128.727	186.928.520	462.049.247		637.958.753
800.000.000	625.218.340	145.289.833	770.499.373		29.508.627
3.450.000.000	1.772.334.522	497.196.829	2.269.530.551		1.188.469.449
950.000.000	654.218.444		654.218.444		295.789.356
650.000.000	269.381.119	133.296.060	402.677.179		47.322.821
500.000.000	268.518.968	71.625.263	340.144.231		159.855.769
1.200.000.000	1.112.387.929		1.112.387.929		87.692.871
6.200.000.000	3.645.838.465	1.944.234.875	5.590.073.340		689.934.660
3.500.000.000	826.338.998	1.732.398.719	2.558.729.717		941.278.283
31.000.000.000	25.583.839.323	7.400.000.000	30.983.839.323		96.168.677
200.000.000	12.840.830		12.840.830		187.159.970
6.500.000.000	3.094.767.592	2.192.464.982	5.287.232.574		1.212.767.426
2.000.000.000	57.788.863	1.913.495.586	1.971.284.449		28.715.551
436.451.000.000	252.825.683.997	164.829.508.512	417.655.112.509		18.795.887.491

Codice	CAPITOLO		GESTIONE DEI RESIDUI			
	N.	Denominazione	Residui inizio esercizio	Pagati	Rimasti da pagare (16-14)	Totali (14+15)
1	2	3	13	14	15	16
1.04.16	345	ACQUISTO DI LIBRI, RIVISTE, GIORNALI ED ALTRE PUBBLI	314.713.352	175.832.497	51.001.530	226.914.027
1.04.17	346	SPESE DELLA TIPOGRAFIA DELL'ISTITUTO	578.052.035	515.943.035	62.109.000	578.052.035
1.04.18	347	SPESE PER L'INFORMATICA	146.126.378.894	61.405.661.506	84.563.767.895	145.969.429.485
1.04.19	348	SPESE PER STAMPATI CANCELLERIA E NOLEGGIO MACCHINA	1.973.751.678	1.101.725.903	833.634.203	1.935.360.106
1.04.20	349	POSTALI, TELEGRAFICHE E TELEFONICHE	18.908.179.358	12.313.772.332	6.274.170.596	18.587.942.926
1.04.21	350	SPESE PER IL FUNZIONAMENTO DEGLI UFFICI	6.442.442.179	4.896.295.570	1.192.188.935	5.998.476.505
1.04.22	351	MANUTENZIONE ORDINARIA DEI LOCALI ADIBITI AD UFFIC	11.390.425.675	5.165.905.968	5.641.260.541	10.807.166.509
1.04.23	352	SPESE PER CONCORSI	256.180.919	57.001.000	199.179.919	256.180.919
1.04.24	353	SPESE DI ESERCIZIO E NOLEGGIO DEI VEICOLI	42.245.718	29.966.520	12.279.198	42.245.718
1.04.25	354	SPESE DI RAPPRESENTANZA E PARTECIPAZIONE A CONVEGN	895.836.245	276.494.093	482.573.763	759.867.856
1.04.26	355	SPESE PER IL FUNZIONAMENTO DI ORGANI COLLEGIALI E	250.345.557	186.305.557	64.040.000	250.345.557
1.04.27	356	SPESE PER STUDI, INDAGINI E RILEVAZIONI	8.595.600	8.595.600		8.595.600
1.04.28	357	ACQUISTO VESTIARIO E DIVISE	130.651.300	78.271.012	47.052.968	125.323.980
1.04.29	358	ASSICURAZIONE RESPONSABILITA' CIVILE, INCENDIO E FU				
1.04.30	359	TRASPORTI E FACCHINAGGIO	1.868.497.950	1.055.224.671	680.605.827	1.735.828.498
1.04.31	360	ONORARI E COMPENSI A TERZI	4.288.655.156	2.183.366.388	2.105.288.768	4.288.655.156
1.04.32	361	PROVVIGIONI BANCARIE E TASSE POSTALI				
1.04.33	362	SPESE E COMMISSIONI BANCARIE RELATIVE ALLE ATTIVIT	2.040.000		2.040.000	2.040.000
1.04.34	363	SPESE DI PUBBLICITA'	3.259.362.310	2.061.924.040	1.137.844.380	3.199.770.360
1.04.35	364	SPESE PER ATTIVITA' DI STUDIO E RICERCA DEL CENTRO	3.634.172.265	2.005.727.983	1.321.979.102	3.327.707.085
		TOTALE CATEGORIA 04	297.830.025.392	98.130.081.284	186.344.636.273	204.474.711.559

P A S S I V I		G E S T I O N E D I C A S S A				Totale dei residui passivi al termine dello esercizio (9+15)
V A R I A Z I O N I		Previsioni	Pagamenti	Differenza rispetto alle previsioni		
in piu' (16-13)	in meno (13-16)			in piu' (20-19)	in meno (19-20)	
17	18	19	20	21	22	23
	87.799.325	2.450.000.000	1.803.966.343		646.033.657	377.349.639
		5.000.000.000	3.910.550.748		1.089.449.252	284.003.051
	156.949.411	152.251.000.000	109.752.444.738		42.498.555.262	165.730.480.353
	38.391.572	7.550.000.000	7.208.861.841		341.138.159	1.953.830.531
	312.236.430	110.000.000.000	73.243.498.417		36.756.501.583	51.815.480.568
	443.965.674	64.000.000.000	60.383.597.330		3.616.402.670	6.860.195.899
	583.259.166	17.250.000.000	13.630.450.294		3.611.541.706	15.131.355.979
		1.100.000.000	412.121.727		687.878.273	306.108.439
		800.000.000	655.176.860		144.823.140	157.568.231
	136.768.389	3.450.000.000	2.948.828.615		1.401.171.385	979.769.792
		950.000.000	840.516.201		109.483.799	64.048.000
		450.000.000	277.976.719		172.023.281	133.296.060
	5.327.328	500.000.000	346.789.980		153.210.020	110.678.231
		1.200.000.000	1.112.307.929		87.692.071	
	124.669.652	6.200.000.000	4.701.055.136		1.498.944.864	2.624.838.702
		4.500.000.000	3.089.697.386		1.490.302.614	3.837.687.407
		31.000.000.000	25.503.859.323		7.496.160.677	7.400.000.000
		200.000.000	12.840.030		187.159.970	2.040.000
	59.591.970	7.000.000.000	5.156.691.632		1.843.308.368	5.330.311.282
	386.465.180	3.000.000.000	2.063.516.846		936.483.154	3.235.474.688
	2.555.313.833	461.551.000.000	359.955.685.283		110.595.314.717	271.174.138.785

		CAPITOLO		GES	
Codice	N.	Denominazione	PREVISIONI		
			Iniziali	Variazioni	
				In aumento (7-4)	In diminuzione (4-7)
1	2	3	4	5	6
		CATEGORIA 05 SPESE PER PRESTAZIONI ISTITUZIONALI E PER ACCERTATA			
1.05.01	370	RENDITE DI INABILITA' ED AI SUPERSTITI	9.300.000.000.000		
1.05.02	371	INDENNITA' PER INABILITA' TEMPORANEA E ALTRE INDEN	1.050.000.000.000	130.000.000.000	
1.05.03	372	PREST.ECON.INTEGR.ED INTERV.PER VITA RELAZ. INFORT	250.000.000		
1.05.04	373	ASSEGNO DI INCOLLOCABILITA' EX ART.180 D.P.R.1124/	15.300.000.000	26.700.000.000	
1.05.05	374	SPECIALE GESTIONE GRANDI INVALIDI DEL LAVORO	35.000.000.000		
1.05.06	375	ONERI CONNESSI ALLA RIASSICURAZIONE INAIL/IPSEMA	25.000.000.000		20.000.000.000
1.05.07	376	SPESE PER ACCERTAMENTI MEDICO-LEGALI EFFETTUATI IN	56.000.000.000		
1.05.08	377	PRESTAZIONI EFFETTUATE NEI CENTRI MEDICO-LEGALI	3.000.000.000		
1.05.09	378	SPESE ACCESSORIE DELLE PRESTAZIONI MEDICO-LEGALI	28.000.000.000		
1.05.10	379	DEGENZE PER ACCERTAMENTI MEDICO-LEGALI PRESSO ENTI	7.000.000.000		
1.05.11	380	ACQUISTO PROTESI	30.000.000.000		
1.05.12	381	COMPENSI ED ONERI PREVIDENZIALI PER I MEDICI A CAP	41.000.000.000	3.000.000.000	
1.05.13	382	SPESE PER ATTIVITA'PREVENZIONALI (D.LGS.626/94 E	5.000.000.000		
1.05.14	383	PRESTAZIONI SANITARIE USUFRUITE DA INFORTUNATI PRE	60.000.000.000		60.000.000.000
1.05.15	384	SPESE PER PRESTAZIONI SANITARIE EFFETTUATE NEI CENTRI	2.300.000.000		
1.05.16	385	FINANZIAMENTO PROGETTI FORMATIVI DI RIQUALIFICAZIONE	50.000.000.000		
1.05.17	386	FINANZIAMENTO PROGETTI DI SICUREZZA (L.144/99)	200.000.000.000		
		TOTALE CATEGORIA 05	10.887.850.000.000	159.700.000.000	80.000.000.000
		CATEGORIA 06 TRASFERIMENTI PASSIVI			


T I O N E D I C O M P E T E N Z A					
Definitive (4+5-6)	S O M M E I M P E G N A T E			Differenza rispetto alle previsioni	
	Pagate	Rimaste da pagare (10-8)	Totali impegni (8+9)	in piu'	in meno
				(10-7)	(7-10)
7	8	9	10	11	12
9.300.000.000.000	6.895.622.761.360		6.895.622.761.360		404.377.238.620
1.160.000.000.000	1.119.563.670.806		1.119.563.670.806		40.436.329.194
250.000.000	206.280.982	20.184.855	226.465.837		23.534.163
42.000.000.000	25.113.403.480		25.113.403.480		16.886.596.520
35.000.000.000	24.274.028.731	5.898.272.970	30.172.301.701		4.827.698.299
5.000.000.000					5.000.000.000
56.000.000.000	51.183.671.073	175.623.850	51.359.294.923		4.640.705.077
3.000.000.000	1.786.679.307	267.948.873	2.054.628.180		945.371.820
28.000.000.000	19.264.798.912	547.953.830	19.812.752.742		8.187.247.258
7.000.000.000	2.418.269.302	133.612.000	2.551.881.302		4.448.118.698
30.000.000.000	24.919.256.879		24.919.256.879		5.080.743.121
44.000.000.000	41.502.875.387	1.347.140.403	42.850.015.790		1.149.984.210
5.000.000.000	245.480.958	3.879.983.888	4.125.464.846		874.535.154
2.500.000.000	888.956.282	167.741.834	976.698.116		1.325.301.884
50.000.000.000		50.000.000.000	50.000.000.000		
200.000.000.000		200.000.000.000	200.000.000.000		
10.967.550.000.000	10.204.910.133.479	262.438.462.503	10.469.348.595.982		498.201.404.018

Codice	CAPITOLO		GESTIONE DEI RESIDUI			
	N.	Denominazione	Residui inizio esercizio	Pagati	Rimasti da pagare (16-14)	Totali (14+15)
			13	14	15	16
		CATEGORIA 05 SPESE PER PRESTAZIONI ISTITUZIONALI E PER ACCERTATA				
1.05.01	370	RENDITE DI INABILITA' ED AI SUPERSTITI				
1.05.02	371	INDENNITA' PER INABILITA' TEMPORANEA E ALTRE INDEN				
1.05.03	372	PREST.ECON.INTEGR.ED INTERV.PER VITA RELAZ. INFORT	38.078.422	24.778.422		24.778.422
1.05.04	373	ASSEGNO DI INCOLLOCABILITA' EX ART.180 D.P.R.1124/				
1.05.05	374	SPECIALE GESTIONE GRANDI INVALIDI DEL LAVORO	2.034.758.456	1.421.832.178	583.011.056	1.924.843.234
1.05.06	375	ONERI CONNESSI ALLA RIASSICURAZIONE INAIL/IPSEMA				
1.05.07	376	SPESE PER ACCERTAMENTI MEDICO-LEGALI EFFETTUATI IN	3.394.336.415	684.172.625	2.759.632.428	3.243.805.053
1.05.08	377	PRESTAZIONI EFFETTUATE NEI CENTRI MEDICO-LEGALI	358.522.835	260.261.810	12.978.200	273.239.210
1.05.09	378	SPESE ACCESSORIE DELLE PRESTAZIONI MEDICO-LEGALI	354.951.875	246.832.150	36.278.050	283.182.188
1.05.10	379	DEGENZE PER ACCERTAMENTI MEDICO-LEGALI PRESSO ENTI	1.014.881.439	203.538.642	758.532.776	962.071.438
1.05.11	380	ACQUISTO PROTESI	121.677.246			
1.05.12	381	COMPENSI ED ONERI PREVIDENZIALI PER I MEDICI A CAP	1.293.758.562	1.236.838.398	54.431.052	1.291.261.450
1.05.13	382	SPESE PER ATTIVITA'PREVENZIONALI (D.LGS.626/94 E	6.322.812.248	1.372.988.893	4.941.164.955	6.314.151.048
1.05.14	383	PRESTAZIONI SANITARIE USUFRUITE DA INFORTUNATI PRE				
1.05.15	384	SPESE PER PRESTAZIONI SANITARIE EFFETTUATE NEI CENTRI	63.652.374	63.490.736	161.640	63.652.374
1.05.16	385	FINANZIAMENTO PROGETTI FORMATIVI DI RIQUALIFICAZIONE	50.000.000.000		50.000.000.000	50.000.000.000
1.05.17	386	FINANZIAMENTO PROGETTI DI SICUREZZA (L.144/99)	200.000.000.000		200.000.000.000	200.000.000.000
		TOTALE CATEGORIA 05	264.988.601.074	5.314.722.274	259.066.182.137	264.388.984.411
		CATEGORIA 06 TRASFERIMENTI PASSIVI				

P A S S I V I		G E S T I O N E D I C A S S A				Totale dei residui passivi al termine dello esercizio (9+15)
V A R I A Z I O N I		Previsioni	Pagamenti	Differenza rispetto alle previsioni		
in piu' (16-13)	in meno (13-16)			in piu' (20-19)	in meno (19-20)	
17	18	19	20	21	22	23
		9.300.000.000.000	8.895.622.761.388		404.377.238.620	
		1.140.000.000.000	1.119.563.670.886		40.436.329.194	
	5.300.000	250.000.000	231.059.404		18.940.596	20.184.855
		42.000.000.000	25.113.403.480		16.886.596.520	
	109.915.222	35.000.000.000	25.695.860.909		9.304.139.091	6.401.264.026
		5.000.000.000			5.000.000.000	
	158.531.362	57.000.000.000	51.667.843.698		5.332.156.302	2.935.254.278
	85.283.625	3.000.000.000	2.046.940.317		953.059.683	280.927.873
	71.828.895	28.000.000.000	19.511.631.062		8.488.368.938	564.223.860
	52.810.001	7.200.000.000	2.621.887.964		4.578.192.036	892.144.774
	121.677.266	30.000.000.000	24.919.256.879		5.080.743.121	
	2.489.112	44.000.000.000	42.739.705.785		1.260.294.215	1.401.571.455
	7.861.200	5.500.000.000	1.618.467.051		3.881.532.949	8.021.148.843
		2.300.000.000	872.447.018		1.427.552.982	167.983.474
		50.000.000.000			50.000.000.000	100.000.000.000
		200.000.000.000			200.000.000.000	400.000.000.000
	607.694.463	10.969.250.000.000	10.212.224.855.753		757.025.144.247	521.584.644.640

C A P I T O L O			G E S		
Codice	N.	Denominazione	P R E V I S I O N I		
			Iniziali	Variazioni	
				In aumento (7-4)	In diminuzione (4-7)
1	2	3	4	5	6
1.06.01	390	CONTRIBUTO AL FONDO SANITARIO NAZIONALE	213.009.000.000		
1.06.02	391	CONTRIBUTI PER IL FINANZIAMENTO DELL'ATTIVITA' ASS	4.057.000.000		
1.06.03	392	CONTRIBUTO EX E.N.A.O.L.I. (D. L. 23.3.48, N.327)	251.000.000.000		
1.06.04	393	CONTRIBUTO EX E.N.P.I. (L. 19.12.52, N.2390)	316.000.000.000		12.000.000.000
1.06.05	394	CONTRIBUTO AGLI ISTITUTI DI PATRONATO E DI ASSISTENZA	28.730.000.000		1.190.000.000
1.06.06	395	CONTRIBUTO ALL'ISTITUTO ITALIANO DI MEDICINA SOCIALE	2.531.250.000		
1.06.07	396	CONTRIBUTI PER ATTIVITA' SCIENTIFICHE E SOCIALI	50.000.000		
1.06.08	397	INTERVENTI ASSISTENZIALI A FAVORE PER S. IN SERVIZIO E LORO	9.300.000.000		
1.06.09	398	EQUO INDENNIZZO AL PERSONALE	1.000.000.000	500.000.000	
		TOTALE CATEGORIA 06	827.357.250.000	500.000.000	13.190.000.000
		CATEGORIA 07 ONERI FINANZIARI			
1.07.01	400	INTERESSI PASSIVI	10.000.000		
		TOTALE CATEGORIA 07	10.000.000		
		CATEGORIA 08 ONERI TRIBUTARI			
1.08.01	410	IMPOSTE SUL REDDITO DELLE PERSONE GIURIDICHE E LOC	270.000.000.000		
1.08.02	411	IMPOSTE SU REDDITI DA DEPOSITI IN C/C	10.000.000.000		
1.08.03	412	TRIBUTI DIVERSI	8.000.000.000		
		TOTALE CATEGORIA 08	288.000.000.000		
		CATEGORIA 09 POSTE CORRETTIVE E COMPENSATIVE DI ENTRATE CORRENTI			

T I O N E D I C O M P E T E N Z A					
Definitive (4+5-6)	S O M M E I M P E G N A T E			Differenza rispetto alle previsioni	
	Pagate	Rimaste da pagare (10-8)	Totali impegni (8+9)	in piu' (10-7)	in meno (7-10)
7	8	9	10	11	12
213.089.000.000	160.090.747.000	53.366.249.000	213.464.996.000		426.004.000
4.857.000.000	4.857.000.000		4.857.000.000		
251.000.000.000	151.162.191.799	106.422.041.513	257.584.233.312	6.584.233.312	
304.000.000.000	303.620.810.367		303.620.810.367		379.189.613
27.540.000.000		27.533.384.003	27.533.384.003		6.615.997
2.531.250.000	2.531.250.000		2.531.250.000		
50.000.000	16.500.000		16.500.000		33.500.000
9.300.000.000	7.066.371.007	2.211.628.993	9.300.000.000		
1.500.000.000	1.108.454.274		1.108.454.274		391.545.726
614.667.250.000	630.483.324.447	189.533.303.509	820.016.627.976	6.584.233.312	1.234.855.336
10.000.000	256.229		256.229		9.743.771
10.000.000	256.229		256.229		9.743.771
270.000.000.000	155.970.065.134	19.705.830	155.989.770.964		114.010.229.034
10.000.000.000	4.784.535.075	212.154.341	4.996.691.416		5.003.308.564
6.000.000.000	4.892.566.399		4.892.566.399		3.107.433.601
288.000.000.000	165.647.166.610	231.862.171	165.879.028.781		122.120.971.219

		C A P I T O L O		G E S T I O N E D E I R E S I D U I			
Codice	N.	 Denominazione	Residui inizio esercizio	Pagati	Rimasti da pagare (16-14)	Totale (14+15)	
			13	14	15	16	
1	2	3					
1.06.01	390	CONTRIBUTO AL FONDO SANITARIO NAZIONALE	52.733.447.625	52.733.447.625		52.733.447.625	
1.06.02	391	CONTRIBUTI PER IL FINANZIAMENTO DELL'ATTIVITA' ASS					
1.06.03	392	CONTRIBUTO EX E.N.A.O.L.I. (D. L. 23.3.48, N.327)	96.414.456.511	96.414.456.511		96.414.456.511	
1.06.04	393	CONTRIBUTO EX E.N.P.I. (L. 19. 12.52, N.2390)					
1.06.05	394	CONTRIBUTO AGLI ISTITUTI DI PATRONATO E DI ASSISTE	31.712.804.855	29.945.627.041	1.767.177.814	31.712.804.855	
1.06.06	395	CONTRIBUTO ALL'ISTITUTO ITALIANO DI MEDICINA SOCIA					
1.06.07	396	CONTRIBUTI PER ATTIVITA' SCIENTIFICHE E SOCIALI					
1.06.08	397	INTERVENTI ASSIST. A FAVORE PER S. IN SERVIZIO E LORO	3.123.734.745	1.891.073.744	1.232.661.001	3.123.734.745	
1.06.09	398	EQUO INDENNIZZO AL PERSONALE					
		TOTALE CATEGORIA 06	183.984.443.736	180.984.604.921	2.999.838.815	183.984.443.736	
		CATEGORIA 07 ONERI FINANZIARI					
1.07.01	400	INTERESSI PASSIVI	3.991	3.316		3.316	
		TOTALE CATEGORIA 07	3.991	3.316		3.316	
		CATEGORIA 08 ONERI TRIBUTARI					
1.08.01	410	IMPOSTE SUL REDDITO DELLE PERSONE GIURIDICHE E LOC					
1.08.02	411	IMPOSTE SU REDDITI DA DEPOSITI IN C/C	3.182.183.645	3.147.077.788		3.147.077.788	
1.08.03	412	TRIBUTI DIVERSI					
		TOTALE CATEGORIA 08	3.182.183.645	3.147.077.788		3.147.077.788	
		CATEGORIA 09 POSTE CORRETTIVE E COMPENSATIVE DI ENTRATE CORRENT					

P A S S I V I		G E S T I O N E D I C A S S A				Totale dei residui passivi al termine dello esercizio (9+15)
V A R I A Z I O N I		Previsioni	Pagamenti	Differenza rispetto alle previsioni		
in piu' (16-13)	in meno (13-16)			in piu' (20-19)	in meno (19-20)	
17	18	19	20	21	22	23
		213.255.000.000	212.832.194.625		422.005.375	53.366.249.000
		4.857.000.000	4.857.000.000			
		255.000.000.000	247.576.648.310		7.423.351.690	106.422.041.513
		304.000.000.000	305.620.810.387		379.189.613	
		30.000.000.000	29.945.627.041		54.372.959	29.380.561.817
		2.531.250.000	2.531.250.000			
		50.000.000	16.500.000		33.500.000	
		10.000.000.000	8.979.444.751		1.020.555.249	3.444.289.994
		1.500.000.000	1.108.454.274		391.545.726	
		821.193.250.000	811.467.929.388		9.725.320.612	192.533.142.324
	675	10.000.000	259.545		9.740.455	
	675	10.000.000	259.545		9.740.455	
		270.000.000.000	155.970.065.156		114.029.934.844	19.705.850
	35.105.057	12.000.000.000	7.931.612.863		4.068.387.137	212.156.341
		8.000.000.000	4.892.566.399		3.107.433.601	
	35.105.057	290.000.000.000	168.794.244.398		121.205.755.602	231.862.171

CAPITOLO			GES		
Codice	N.	Denominazione	PREVISIONI		
			Iniziali	Variazioni	
				In aumento (7-4)	In diminuzione (4-7)
1	2	3	4	5	6
1.09.01	420	RESTITUZIONE PREMI E CONTRIBUTI DI ASSICURAZIONE	560.000.000.000		
1.09.04	423	SPESE ED ONERI PER LA GESTIONE DEGLI IMMOBILI DA R	50.000.000.000		
1.09.05	424	MANUTENZIONE ORDINARIA DEGLI IMMOBILI DA REDDITO	34.000.000.000		
1.09.06	425	ONERI PER GLI INVESTIMENTI MOBILIARI			
		TOTALE CATEGORIA 09	652.000.000.000		
		CATEGORIA 10 SPESE NON CLASSIFICABILI IN ALTRE VOCI			
1.10.01	430	SPESE LEGALI, GIUDIZIALI E PER ARBITRAGGI	43.000.000.000		
1.10.02	431	SPESE PER LA ESAZIONE DEI PREMI E CONTRIBUTI DI AS	14.000.000.000	5.000.000.000	
1.10.04	432	ONERI CONNESSI ALLA CONCESSIONE MUTUI BANCARI PER LA	2.000.000.000		
1.10.03	433	FONDO DI RISERVA	100.000.000.000		34.160.000.000
		TOTALE CATEGORIA 10	161.000.000.000	5.000.000.000	34.160.000.000
		TOTALE TITOLO I	14.265.490.250.000	269.501.000.000	143.200.000.000

T I O N E D I C O M P E T E N Z A

Definitive (4+5-6)	S O M M E I M P E G N A T E			Differenza rispetto alle previsioni	
	Pagate	Rimaste da pagare (10-8)	Totali impegni (8+9)	in piu'	in meno
				(10-7)	(7-10)
7	8	9	10	11	12
560.000.000.000	533.523.087.909		533.523.087.909		26.476.912.091
58.000.000.000	42.075.967.232	3.221.017.485	45.296.984.717		12.703.915.285
34.000.000.000	16.519.576.477	11.339.148.610	27.858.725.087		6.141.274.913
652.000.000.000	592.117.731.618	14.560.166.095	606.677.897.713		45.322.102.287
43.000.000.000	40.142.564.105	62.236.516	40.204.740.621		2.795.259.379
21.000.000.000	4.632.147.839	16.367.790.567	20.999.938.406		61.594
2.000.000.000	13.203.443	60.418.561	73.622.004		1.926.377.996
65.840.000.000					65.840.000.000
131.840.000.000	44.787.855.387	16.490.445.644	61.278.301.031		70.561.698.969
14.391.791.250.000	12.843.887.468.849	755.466.152.535	13.599.273.621.384	6.584.233.312	799.181.861.928

Codice	CAPITOLO		GESTIONE DEI RESIDUI			
	N.	Denominazione	Residui inizio esercizio	Pagati	Rimasti da pagare (16-14)	Totali (14+15)
1	2	3	13	14	15	16
1.09.01	420	RESTITUZIONE PREMI E CONTRIBUTI DI ASSICURAZIONE	26.559.594.802	16.576.190.785		16.576.190.785
1.09.04	423	SPESE ED ONERI PER LA GESTIONE DEGLI IMMOBILI DA R	5.884.890.847	2.172.485.603	1.179.957.095	3.352.462.698
1.09.05	424	MANUTENZIONE ORDINARIA DEGLI IMMOBILI DA REDDITO	25.778.046.778	12.246.950.244	10.634.232.041	22.881.162.505
1.09.06	425	ONERI PER GLI INVESTIMENTI MOBILIARI				
		TOTALE CATEGORIA 09	59.702.532.427	32.997.626.652	11.814.189.136	44.811.815.788
		CATEGORIA 10 SPESE NON CLASSIFICABILI IN ALTRE VOCI				
1.10.01	430	SPESE LEGALI, GIUDIZIALI E PER ARBITRAGGI	297.898.174	171.806.593	60.291.581	232.098.174
1.10.02	431	SPESE PER LA ESAZIONE DEI PREMI E CONTRIBUTI DI AS	73.634.398.874	604.200.631	73.020.666.654	73.624.867.285
1.10.04	432	ONERI CONNESSI ALLA CONCESSIONE MUTUI BANCARI PER LA				
1.10.03	433	FONDO DI RISERVA				
		TOTALE CATEGORIA 10	73.932.297.048	776.007.224	73.080.956.255	73.856.945.459
		TOTALE TITOLO I	951.912.910.562	430.687.289.700	486.073.410.154	916.760.699.854


P A S S I V I		G E S T I O N E D I C A S S A				Totale dei residui passivi al termine dello esercizio (9+15)
V A R I A Z I O N I		Previsioni	Pagamenti	Differenza rispetto alle previsioni		
in piu' (16-13)	in meno (13-16)			in piu' (20-19)	in meno (19-20)	
17	18	19	20	21	22	23
	9.461.404.017	560.000.000.000	552.101.278.694		7.898.721.306	
	2.532.448.149	50.000.000.000	44.247.552.835		13.752.447.165	4.400.974.580
	2.896.864.473	34.000.000.000	28.766.526.741		5.233.473.259	21.973.380.651
	14.890.716.639	652.000.000.000	625.115.358.270		26.884.641.730	26.374.355.231
	65.808.000	43.000.000.000	40.314.310.698		2.685.689.302	122.528.097
	9.531.509	21.000.000.000	5.236.348.470		15.763.651.530	89.388.457.221
		2.000.000.000	13.203.443		1.986.796.557	60.418.561
		52.800.000.000			52.800.000.000	
	75.331.509	118.800.000.000	45.563.862.611		73.236.137.389	89.571.403.879
102.977.229.974	130.129.440.680	14.437.927.250.000	13.274.496.758.549		1.163.432.491.451	1.241.539.562.691

CAPITOLO			GES		
Codice	N.	Denominazione	PREVISIONI		
			Iniziali	Variazioni	
				In aumento (7-4)	In diminuzione (4-7)
1	2	3	4	5	6
		TITOLO II			
		SPESE IN CONTO CAPITALE			
		CATEGORIA 11 ACQUISIZIONE BENI DI USO DUREVOLE ED OPERE IMMOBILI			
2.11.01	700	ACQUISTO, COSTRUZIONE, RESTAURO E MIGLIORAMENTO DI	1.756.812.000.000		726.749.000.000
2.11.02	701	ACQUISTO, COSTRUZ., RESTAURO, MIGLIOR. E ALTRI COSTI	60.000.000.000		
2.11.04	703	ACQUISTO, COSTRUZIONE, RESTAURO E MIGLIOR. IMMOBILI D	88.000.000.000		
2.11.05	704	ACQUISTO, COSTRUZIONE, RESTAURO E MIGLIOR. IMMOBILI D	226.000.000.000		
2.11.06	705	INTERVENTI PER IL FINANZIAMENTO DELL'EDILIZIA CONV			
2.11.07	706	INTERVENTI PER IL RECUPERO ZONE TERREMOTATE EX ART			
		TOTALE CATEGORIA 11	2.112.812.000.000		726.749.000.000
		CATEGORIA 12 ACQUISIZIONE DI IMMOBILIZZAZIONI TECNICHE			
2.12.01	710	MOBILI, MACCHINE ED ATTREZZATURE AD USO DEI SERVIZI	17.000.000.000		7.000.000.000
2.12.02	711	ACQUISTO VEICOLI AD USO DEI SERVIZI MEDICO-LEGALI	300.000.000		
2.12.03	712	ACQUISTO VEICOLI AD USO DEI SERVIZI AMMINISTRATIVI			
2.12.04	713	MOBILI, MACCHINE, ATTREZZATURE E STRUMENTI INFORMAT	54.300.000.000	34.470.000.000	
		TOTALE CATEGORIA 12	72.400.000.000	34.470.000.000	7.000.000.000
		CATEGORIA 13 PARTECIPAZIONI E ACQUISTO DI VALORI IMMOBILIARI			
2.13.01	720	SOTTOSCRIZIONI E ACQUISTI DI PARTECIPAZIONI AZIONARIE			
2.13.02	721	CONFERIMENTI E QUOTE DI PARTECIPAZIONE AL PATRIMONIO			
2.13.03	722	ACQUISTO DI TITOLI	5.210.755.000.000		940.755.000.000

T I O N E D I C O M P E T E N Z A					
Definitive (4+5-6)	S O M M E I M P E G N A T E			Differenza rispetto alle previsioni	
	Pagate	Rimaste da pagare (10-8)	Totali impegni (8+9)	in piu' (10-7)	in meno (7-10)
7	8	9	10	11	12
1.010.065.000.000	5.026.027.611	970.104.166.224	981.130.195.835		20.932.004.165
60.000.000.000	215.000.000	59.727.946.000	59.942.946.000		57.054.000
80.000.000.000	1.069.300.201	80.466.119.731	81.529.420.012		6.470.579.988
220.000.000.000	6.568.796.927	202.997.186.505	209.565.983.432		10.434.016.566
1.306.065.000.000	10.879.124.619	1.321.209.420.460	1.332.168.545.279		53.894.454.721
10.000.000.000	2.588.090.411	3.964.661.597	6.552.752.008		4.247.247.992
300.000.000					300.000.000
88.770.000.000	30.703.036.274	47.185.647.627	77.888.683.901		10.881.316.099
99.870.000.000	35.291.126.685	51.150.309.224	84.441.435.909		15.428.564.091
4.270.000.000.000	4.208.314.369.488		4.208.314.369.488		61.685.630.512

Codice	CAPITOLO		GESTIONE DEI RESIDUI			
	N.	Denominazione	Residui inizio esercizio	Pagati	Rimasti da pagare (16-14)	Totali (14+15)
1	2	3	13	14	15	16
		TITOLO II				
		SPESE IN CONTO CAPITALE				
		CATEGORIA 11 ACQUISIZIONE BENI DI USO DUREVOLE ED OPERE IMMOBILI				
2.11.01	700	ACQUISTO, COSTRUZIONE, RESTAURO E MIGLIORAMENTO DI	1.943.161.787.829	488.476.673.921	1.537.761.265.902	1.938.251.939.903
2.11.02	701	ACQUISTO, COSTRUZ., RESTAURO, MIGLIOR. TO E ALTRI COSTI	77.715.658.341		77.715.658.341	77.715.658.341
2.11.04	703	ACQUISTO, COSTRUZIONE, RESTAURO E MIGLIOR. IMMOBILI D	174.757.821.848	26.321.121.544	148.244.078.718	174.565.200.262
2.11.05	704	ACQUISTO, COSTRUZIONE, RESTAURO E MIGLIOR. IMMOBILI D	437.294.397.618	97.393.217.908	338.965.577.326	436.358.795.254
2.11.06	705	INTERVENTI PER IL FINANZIAMENTO DELL'EDILIZIA CONV				
2.11.07	706	INTERVENTI PER IL RECUPERO ZONE TERREMOTATE EX ART	19.820.463.605		19.820.463.605	19.820.463.605
		TOTALE CATEGORIA 11	2.652.668.048.441	524.185.013.373	2.122.587.843.972	2.646.692.057.345
		CATEGORIA 12 ACQUISIZIONE DI IMMOBILIZZAZIONI TECNICHE				
2.12.01	710	MOBILI, MACCHINE ED ATTREZZATURE AD USO DEI SERVIZI	18.462.101.765	4.755.941.245	5.016.241.693	9.766.182.938
2.12.02	711	ACQUISTO VEICOLI AD USO DEI SERVIZI MEDICO-LEGALI	227.416.902	227.416.902		227.416.902
2.12.03	712	ACQUISTO VEICOLI AD USO DEI SERVIZI AMMINISTRATIVI				
2.12.04	713	MOBILI, MACCHINE, ATTREZZATURE E STRUMENTI INFORMAT	89.122.892.828	59.536.693.819	29.148.137.138	88.684.838.169
		TOTALE CATEGORIA 12	99.812.411.487	64.520.851.166	34.158.378.843	98.478.438.809
		CATEGORIA 13 PARTECIPAZIONI E ACQUISTO DI VALORI IMMOBILIARI				
2.13.01	720	SOTTOSCRIZIONI E ACQUISTI DI PARTECIPAZIONI AZIONARIE				
2.13.02	721	CONFERIMENTI E QUOTE DI PARTECIPAZIONE AL PATRIMONIO				
2.13.03	722	ACQUISTO DI TITOLI				

P A S S I V I		G E S T I O N E D I C A S S A				Totale dei residui passivi al termine dello esercizio (9+15)
V A R I A Z I O N I		Previsioni	Pagamenti	Differenza rispetto alle previsioni		
in piu' (16-13)	in meno (13-16)			in piu' (20-19)	in meno (19-20)	
17	18	19	20	21	22	23
	4.929.767.926	505.000.000.000	405.496.701.532		101.503.298.468	2.515.065.434.206
		60.000.000.000	215.000.000		59.785.000.000	137.443.604.341
	192.620.786	88.000.000.000	27.390.421.825		60.609.578.175	228.704.198.449
	845.602.384	200.000.000.000	103.962.014.835		96.037.985.165	541.962.763.831
		760.000.000			760.000.000	19.028.463.605
	5.967.991.096	853.760.000.000	535.064.138.192		318.695.861.808	3.443.796.464.432
	695.918.827	10.000.000.000	7.364.031.656		3.455.968.344	8.974.903.290
		300.000.000	227.416.902		72.583.098	
	438.062.651	96.470.000.000	90.289.729.293		6.230.270.707	76.333.784.777
	1.133.961.476	107.570.000.000	97.811.177.851		9.750.022.149	85.308.688.067
		4.270.000.000.000	4.208.314.369.480		61.685.630.512	

		C A P I T O L O	G E S		
Codice	N.	 Denominazione	P R E V I S I O N I		
			Iniziali	Variazioni	
				In aumento (7-4)	In diminuzione (4-7)
1	2	3	4	5	6
		TOTALE CATEGORIA 13	5.210.755.000.000		940.755.000.000
		CATEGORIA 14 CONCESSIONI DI CREDITI ED ANTICIPAZIONI			
	2.14.01	740 VERSAMENTI IN DEPOSITO			
	2.14.02	741 CONCESSIONE DI MUTUI A MEDIO E A LUNGO TERMINE	120.000.000.000		
	2.14.03	742 SCONTO DI ANNUALITA' DI STATO			
	2.14.04	743 CONCESSIONE DI PRESTITI ED ANTICIPAZIONI A BREVE T	40.000.000.000		
	2.14.05	744 COSTITUZIONE DI DEPOSITI ATTIVI	300.000.000		
	2.14.06	745 CONCESSIONE DI CREDITI DIVERSI	60.000.000	909.940.000.000	
		TOTALE CATEGORIA 14	160.360.000.000	909.940.000.000	
		CATEGORIA 15 INDENNITA' DI ANZIANITA' E SIMILARI AL PERSONALE C			
	2.15.01	760 TRATTAMENTO DI PREVIDENZA			
	2.15.02	761 TRATTAMENTO DI QUIESCENZA	70.000.000.000		
	2.15.03	762 RENDITE VITALIZIE	73.000.000.000		
		TOTALE CATEGORIA 15	143.000.000.000		
		TOTALE TITOLO II	7.699.327.000.000	944.410.000.000	-1.674.504.000.000

T I O N E D I C O M P E T E N Z A					
Definitive (4+5-6)	S O M M E I M P E G N A T E			Differenza rispetto alle previsioni	
	Pagate	Rimaste da pagare (10-8)	Totali impegni (8+9)	in piu'	in meno
				(10-7)	(7-10)
7	8	9	10	11	12
4.270.000.000.000	4.208.314.369.488		4.208.314.369.488		61.685.630.512
120.000.000.000	64.799.246.141	6.857.320.258	71.656.566.399		48.343.433.601
40.000.000.000	23.372.717.141		23.372.717.141		16.627.282.859
300.000.000	27.398.200		27.398.200		272.601.800
910.000.000.000	160.000.000.000		160.000.000.000		750.000.000.000
1.070.300.000.000	248.199.361.482	6.857.320.258	255.056.681.740		815.243.318.264
70.000.000.000	52.280.253.379		52.280.253.379		17.719.746.621
73.000.000.000	68.114.279.163		68.114.279.163		4.885.720.837
143.000.000.000	120.394.532.542		120.394.532.542		22.605.467.458
6.969.233.000.000	4.621.078.515.016	1.379.297.049.942	6.000.375.564.958		968.857.435.042

CAPITOLO			GESTIONE DEI RESIDUI			
Codice	N.	Denominazione	Residui inizio esercizio	Pagati	Rimasti da pagare (16-14)	Totale (14+15)
			13	14	15	16
		TOTALE CATEGORIA 13				
		CATEGORIA 14 CONCESSIONI DI CREDITI ED ANTICIPAZIONI				
2.14.01	740	VERSAMENTI IN DEPOSITO				
2.14.02	741	CONCESSIONE DI MUTUI A MEDIO E A LUNGO TERMINE	568.355.719	327.805.713	240.550.006	568.355.719
2.14.03	742	SCONTO DI ANNUALITA' DI STATO				
2.14.04	743	CONCESSIONE DI PRESTITI ED ANTICIPAZIONI A BREVE TERMINE				
2.14.05	744	COSTITUZIONE DI DEPOSITI ATTIVI				
2.14.06	745	CONCESSIONE DI CREDITI DIVERSI				
		TOTALE CATEGORIA 14	568.355.719	327.805.713	240.550.006	568.355.719
		CATEGORIA 15 INDENNITA' DI ANZIANITA' E SIMILARI AL PERSONALE C				
2.15.01	760	TRATTAMENTO DI PREVIDENZA				
2.15.02	761	TRATTAMENTO DI QUIESCENZA				
2.15.03	762	RENDITE VITALIZIE				
		TOTALE CATEGORIA 15				
		TOTALE TITOLO II	2.753.040.815.647	509.032.070.252	2.156.905.972.021	2.745.930.843.073

P A S S I V I		G E S T I O N E D I C A S S A				Totale dei residui passivi al termine dello esercizio (9+15)
V A R I A Z I O N I		Previsioni	Pagamenti	Differenza rispetto alle previsioni		
in piu' (16-13)	in meno (13-16)			in piu' (20-19)	in meno (19-20)	
17	18	19	20	21	22	23
		4.270.000.000.000	4.208.314.369.488		61.685.630.512	
		120.000.000.000	65.127.051.054		54.872.948.146	7.097.070.264
		40.000.000.000	23.372.717.141		16.627.282.859	
		300.000.000	27.398.200		272.601.800	
		910.000.000.000	160.000.000.000		750.000.000.000	
		1.070.300.000.000	248.527.167.195		821.772.832.805	7.097.070.264
		70.000.000.000	52.200.253.379		17.719.746.621	
		75.000.000.000	68.114.279.163		4.885.720.837	
		143.000.000.000	120.394.532.542		22.605.467.458	
	7.101.972.574	6.444.630.000.000	5.210.111.385.268		1.234.518.614.732	3.536.203.022.763

CAPITOLO			GES		
Codice	N.	Denominazione	PREVISIONI		
			Iniziali	Variazioni	
				In aumento (7-4)	In diminuzione (4-7)
1	2	3	4	5	6
		TITOLO III			
		ESTINZIONE DI MUTUI ED ANTICIPAZIONI			
		CATEGORIA 16 RIMBORSI DI MUTUI			
3.16.01	770	RIMBORSO DI MUTUI			
		TOTALE CATEGORIA 16			
		CATEGORIA 17 RIMBORSI DI ANTICIPAZIONI PASSIVE			
		TOTALE CATEGORIA 17			
		CATEGORIA 18 RIMBORSI DI OBBLIGAZIONI			
		TOTALE CATEGORIA 18			
		CATEGORIA 19 RESTITUZIONE ALLE GESTIONI AUTONOME DI ANTICIPAZIONI			
		TOTALE CATEGORIA 19			
		CATEGORIA 20 ESTINZIONE DEBITI DIVERSI			
3.20.01	780	RESTITUZIONE DEPOSITI CAUZIONALI IN NUMERARIO	400.000.000		
		TOTALE CATEGORIA 20	400.000.000		
		TOTALE TITOLO III	400.000.000		

T I O N E D I C O M P E T E N Z A					
Definitive (4+5-6)	S O M M E I M P E G N A T E			Differenza rispetto alle previsioni	
	Pagate	Rimaste da pagare (10-8)	Totali impegni (8+9)	in piu' (10-7)	in meno (7-10)
7	8	9	10	11	12
400.000.000	233.407.467		233.407.467		166.592.533
400.000.000	233.407.467		233.407.467		166.592.533
400.000.000	233.407.467		233.407.467		166.592.533

Codice	CAPITOLO		GESTIONE DEI RESIDUI			
	N.	Denominazione	Residui inizio esercizio	Pagati	Rimasti da pagare (16-14)	Totali (14+15)
1	2	3	13	14	15	16
		TITOLO III				
		ESTINZIONE DI MUTUI ED ANTICIPAZIONI				
		CATEGORIA 16 RIMBORSI DI MUTUI				
3.16.01	770	RIMBORSO DI MUTUI				
		TOTALE CATEGORIA 16				
		CATEGORIA 17 RIMBORSI DI ANTICIPAZIONI PASSIVE				
		TOTALE CATEGORIA 17				
		CATEGORIA 18 RIMBORSI DI OBBLIGAZIONI				
		TOTALE CATEGORIA 18				
		CATEGORIA 19 RESTITUZIONE ALLE GESTIONI AUTONOME DI ANTICIPAZIONI				
		TOTALE CATEGORIA 19				
		CATEGORIA 20 ESTINZIONE DEBITI DIVERSI				
3.20.01	780	RESTITUZIONE DEPOSITI CAUZIONALI IN NUMERARIO				
		TOTALE CATEGORIA 20				
		TOTALE TITOLO III				

Codice	C A P I T O L O		G E S		
	N.	Denominazione	Iniziali	P R E V I S I O N I	
				Variazioni	
				In aumento (7-4)	In diminuzione (4-7)
1	2	3	4	5	6
		TITOLO IV			
		PARTITE DI GIRO			
		CATEGORIA 21 SPESE AVENTI NATURA DI PARTITE DI GIRO			
4.21.01	800	CONTRIBUTO ALL'ISPettorato DEL LAVORO	10.000.000		
4.21.02	801	ADDIZIONALE EX ART.181 T.U.	56.000.000.000		
4.21.03	802	VERSAMENTO ALLE ASSOCIAZIONI DI CATEGORIA DEI CONTI	95.000.000.000		
4.21.04	803	RITENUTE ERARIALI	430.000.000.000		
4.21.05	804	RITENUTE PREVIDENZIALI ED ASSISTENZIALI	76.000.000.000		
4.21.06	805	PAGAMENTI PER I.V.A.	5.000.000.000		
4.21.07	806	RITENUTE DIVERSE	42.000.000.000		
4.21.08	807	TRATTENUTE A FAVORE DI TERZI RELATIVE ALL'ATTIVITA'	4.000.000.000		
4.21.09	808	TRATTENUTE A FAVORE DI TERZI RELATIVE ALLA GESTIONE	15.000.000.000		
4.21.10	809	TRATTENUTE AD ASSICURATI E PER CONTO TERZI RELATIVI	160.000.000.000		
4.21.11	810	PRESTAZIONI A DIPENDENTI DELLE AMMINISTRAZIONI DEL	160.000.000.000		
4.21.12	811	PRESTAZIONI AD ASSISTITI DA SPEC.GEST.A CARICO DEL	91.000.000.000		
4.21.13	812	PRESTAZIONI EROGATE PER CONTO DI AMMINISTRAZIONI R	52.000.000.000		51.000.000.000
4.21.14	813	PRESTAZ. CONIUGE SUP. E ORFANI G.I. DECEDUTI CAUSE ES	14.000.000.000	1.500.000.000	
4.21.15	814	PRESTAZIONI EROGATE PER CONTO DI AMMINISTRAZIONI	9.000.000.000		
4.21.16	815	PRESTAZIONI EROGATE PER CONTO DI ISTITUTI	1.000.000.000		
4.21.17	816	RENDITE CORRISPOSTE PER CONTO DI ISTITUTI ESTERI	65.000.000.000		
4.21.20	819	VERSAMENTO RITENUTE EFFETTUATE PER CONTO DELL'EX E	20.000.000		
4.21.21	820	PRESTAZ. INTEGR. EROGATE PER CENTI ED AMM.NI DALLA	80.000.000		
4.21.23	822	BORSE DI STUDIO PER CONTO DI TERZI	2.000.000		
4.21.24	823	GESTIONE LEGATO BUCCHERI-LA FERLA	4.000.000	46.000.000	

T I O N E D I C O M P E T E N Z A					
Definitive (4+5-6)	S O M M E I M P E G N A T E			Differenza rispetto alle previsioni	
	Pagate	Rimaste da pagare (10-8)	Totali impegni (8+9)	in piu'	in meno
				(10-7)	(7-10)
7	8	9	10	11	12
10.000.000	3.358.921		3.358.921		6.641.079
56.000.000.000	38.887.049.735	6.305.400.265	45.192.450.000		10.807.550.000
95.000.000.000	77.017.166.151	1.759.883.200	78.777.049.351		16.222.950.649
430.000.000.000	346.388.302.317	46.870.010.234	393.258.312.551		36.741.687.449
76.000.000.000	61.773.479.501	10.519.200.058	72.292.679.559		3.707.320.441
5.000.000.000	2.704.214.293	225.776.067	2.929.990.360		2.070.909.620
42.000.000.000	28.870.145.186	7.217.234.685	36.087.379.871		7.912.620.129
4.000.000.000	2.609.652.007	1.214.045.290	3.823.717.297		176.282.703
15.000.000.000	8.565.812.431	762.750.754	9.328.563.185		5.671.436.815
180.000.000.000	101.658.660.907	37.668.276.436	139.326.937.343		48.673.062.657
160.000.000.000	159.999.351.292		159.999.351.292		648.708
91.000.000.000	88.821.483.379		88.821.483.379		2.178.516.621
1.000.000.000	404.807.886		404.807.886		595.192.114
15.500.000.000	15.198.973.000		15.198.973.000		301.027.000
9.000.000.000	5.880.153.135		5.880.153.135		3.119.846.865
1.000.000.000	599.753.809		599.753.809		400.246.191
65.000.000.000	57.542.092.359	2.190.829.489	59.732.921.828		5.267.078.172
20.000.000					20.000.000
80.000.000	44.635.405		44.635.405		35.364.595
2.000.000	63.255	795.131	858.386		1.141.614
50.000.000	168.000	28.389.800	28.557.800		21.442.120

Codice	CAPITOLO		GESTIONE DEI RESIDUI			
	N.	Denominazione	Residui inizio esercizio	Pagati	Rimasti da pagare (16-14)	Totali (14+15)
1	2	3	13	14	15	16
		TITOLO IV PARTITE DI GIRO				
		CATEGORIA 21 SPESE AVENTI NATURA DI PARTITE DI GIRO				
4.21.01	800	CONTRIBUTO ALL'ISPettorato DEL LAVORO				
4.21.02	801	ADIZIONALE EX ART.181 T.U.	17.246.385.229	17.110.885.229		17.110.885.229
4.21.03	802	VERSAMENTO ALLE ASSOCIAZIONI DI CATEGORIA DEI CONTI	27.441.981.341	5.637.592.667	20.812.447.714	26.450.049.401
4.21.04	803	RITENUTE ERARIALI	45.267.591.552	44.085.625.000		44.085.625.000
4.21.05	804	RITENUTE PREVIDENZIALI ED ASSISTENZIALI	7.753.619.799	7.672.664.065		7.672.664.065
4.21.06	805	PAGAMENTI PER I.V.A.	15.506.848.670	290.063.814	15.216.773.944	15.506.837.760
4.21.07	806	RITENUTE DIVERSE	7.602.950.824	6.896.271.426	706.679.398	7.602.950.824
4.21.08	807	TRATTENUTE A FAVORE DI TERZI RELATIVE ALL'ATTIVITA	2.092.740.593	1.180.872.258	895.162.179	2.076.034.437
4.21.09	808	TRATTENUTE A FAVORE DI TERZI RELATIVE ALLA GESTIONE	6.127.106.412	391.423.489	5.393.986.893	5.785.409.492
4.21.10	809	TRATTENUTE AD ASSICURATI E PER CONTO TERZI RELATIVI	185.694.100.355	18.337.282.170	86.394.620.048	184.731.902.216
4.21.11	810	PRESTAZIONI A DIPENDENTI DELLE AMMINISTRAZIONI DEL				
4.21.12	811	PRESTAZIONI AD ASSISTITI DA SP. EC. GEST. A CARICO DEL				
4.21.13	812	PRESTAZIONI EROGATE PER CONTO DI AMMINISTRAZIONI R				
4.21.14	813	PRESTAZ. CONIUGE SUP. E ORFANI G. I. DECEDUTI CAUSE ES				
4.21.15	814	PRESTAZIONI EROGATE PER CONTO DI AMMINISTRAZIONI				
4.21.16	815	PRESTAZIONI EROGATE PER CONTO DI ISTITUTI				
4.21.17	816	RENDITE CORRISPOSTE PER CONTO DI ISTITUTI ESTERI	6.185.059.860	81.026.916	6.101.232.944	6.185.059.860
4.21.20	819	VERSAMENTO RITENUTE EFFETTUATE PER CONTO DELL'EX E				
4.21.21	820	PRESTAZ. INTEGR. EROGATE PER C. E. NTI ED AMM. NI DALLA				
4.21.23	822	BORSE DI STUDIO PER CONTO DI TERZI	16.416.014	2.000.000	14.416.014	16.416.014
4.21.24	823	GESTIONE LEGATO BUCCHERI-LA FERLA	217.174.198		217.174.198	217.174.198

P A S S I V I		G E S T I O N E D I C A S S A				Totale dei residui passivi al termine dello esercizio (9+15)
V A R I A Z I O N I		Previsioni	Pagamenti	Differenza rispetto alle previsioni		
in piu' (16-13)	in meno (13-16)			in piu' (20-19)	in meno (19-20)	
17	18	19	20	21	22	23
		10.000.000	3.358.921		6.641.079	
	135.500.000	56.000.000.000	55.997.934.964		2.065.036	6.305.400.265
	991.860.940	95.000.000.000	82.654.758.858		12.345.241.142	22.572.330.914
	1.181.966.552	430.000.000.000	390.473.927.317		39.526.072.683	46.870.810.234
	80.955.644	76.000.000.000	69.446.143.566		6.553.856.434	10.519.200.058
	10.910	5.000.000.000	2.994.278.107		2.005.721.893	15.442.550.033
		42.000.000.000	33.766.418.612		8.233.581.388	7.923.914.083
	16.706.156	4.300.000.000	3.799.524.265		509.475.735	2.109.227.469
	341.696.920	15.000.000.000	8.957.235.920		6.042.764.080	6.156.736.757
	962.198.137	180.000.000.000	119.995.943.077		60.004.056.923	124.862.896.484
		160.000.000.000	159.999.351.292		646.708	
		91.000.000.000	88.821.483.379		2.178.516.621	
		1.000.000.000	404.807.884		595.192.114	
		15.500.000.000	15.198.973.000		301.027.000	
		9.000.000.000	5.888.153.135		3.119.846.865	
		1.000.000.000	599.753.809		400.246.191	
		65.000.000.000	57.625.919.255		7.376.080.745	8.292.862.433
		20.000.000			20.000.000	
		80.000.000	44.635.405		35.364.595	
		7.000.000	2.863.255		4.936.745	15.211.145
		180.000.000	168.000		179.832.000	245.564.878

		C A P I T O L O	G E S		
Codice	N.	Denominazione	P R E V I S I O N I		
			Iniziali	Variazioni	
				In aumento (7-4)	In diminuzione (4-7)
1	2	3	4	5	6
4.21.26	825	COSTITUZIONE FONDO DEL CASSIER E INTERNO	1.700.000.000		
4.21.27	826	PARTITE IN CONTO SOSPESO	15.000.000.000		
4.21.28	827	VERSAMENTO ALLA SOC.CESSION. D ELLE SOMME INCASSATE		900.000.000.000	
		TOTALE CATEGORIA 21	1.311.816.000.000	901.546.000.000	51.000.000.000
		TOTALE TITOLO IV	1.311.816.000.000	901.546.000.000	51.000.000.000

T I O N E D I C O M P E T E N Z A					
Definitive (4+5-6)	S O M M E I M P E G N A T E			Differenza rispetto alle previsioni	
	Pagate	Rimaste da pagare (10-8)	Totali impegni (8+9)	in piu'	in meno
				(10-7)	(7-10)
7	8	9	10	11	12
1.700.000.000	1.586.400.000		1.586.400.000		113.600.000
15.000.000.000	6.106.039.822	4.757.558.223	10.943.581.045		4.056.418.955
900.000.000.000	1.051.400.252.000	900.000.000.000	1.951.400.252.000	1.051.400.252.000	
2.162.362.000.000	2.054.142.005.771	1.019.520.161.732	3.073.662.167.503	1.051.400.252.000	140.100.084.497
2.162.362.000.000	2.054.142.005.771	1.019.520.161.732	3.073.662.167.503	1.051.400.252.000	140.100.084.497

CAPITOLO			GESTIONE DEI RESIDUI			
Codice	N.	Denominazione	Residui inizio esercizio	Pagati	Rimasti da pagare (16-14)	Totali (14+15)
1	2	3	13	14	15	16
4.21.26	825	COSTITUZIONE FONDO DEL CASSIER E INTERNO				
4.21.27	826	PARTITE IN CONTO SOSPESO	5.590.530.922	935.227.296	4.454.418.735	5.589.646.031
4.21.28	827	VERSAMENTO ALLA SOC.CESSION. D ELLE SOMME INCASSATE				
		TOTALE CATEGORIA 21	246.740.425.679	102.621.734.350	140.206.911.179	242.828.645.529
		TOTALE TITOLO IV	246.740.425.679	102.621.734.350	140.206.911.179	242.828.645.529

P A S S I V I		G E S T I O N E D I C A S S A				Totale dei residui passivi al termine dello esercizio (9+15)
V A R I A Z I O N I		Previsioni	Pagamenti	Differenza rispetto alle previsioni		
in piu' (16-13)	in meno (13-16)			in piu' (20-19)	in meno (19-20)	
17	18	19	20	21	22	23
		1.700.000.000	1.586.400.000		113.600.000	
	200.664.891	15.500.000.000	7.121.258.118		8.378.741.882	9.211.968.958
			1.051.400.252.000	1.051.400.252.000		980.000.000.000
	3.911.780.150	1.263.297.000.000	2.156.763.740.121	1.051.400.252.000	157.933.511.879	1.159.727.072.911
	3.911.780.150	1.263.297.000.000	2.156.763.740.121	1.051.400.252.000	157.933.511.879	1.159.727.072.911

T I O N E D I C O M P E T E N Z A					
Definitive (4+5-6)	S O M M E I M P E G N A T E			Differenza rispetto alle previsioni	
	Pagate	Rimaste da pagare (10-8)	Totali impegni (8+9)	in piu' (10-7)	in meno (7-10)
7	8	9	10	11	12
14.391.791.250.000	12.843.807.468.849	755.466.152.535	13.599.273.621.384	6.584.233.312	799.101.861.928
6.969.233.000.000	4.621.078.515.016	1.379.297.049.942	6.000.375.564.958		968.857.435.842
400.000.000	233.407.467		233.407.467		166.592.533
2.162.362.000.000	2.054.142.005.771	1.019.520.161.732	3.073.662.167.503	1.051.400.252.000	148.100.084.497
25.523.786.250.000	19.519.261.397.103	3.154.283.364.209	22.673.544.761.312	1.057.984.485.312	1.908.225.974.000

P A S S I V I		G E S T I O N E D I C A S S A				Totale dei residui passivi al termine dello esercizio (9+15)
V A R I A Z I O N I		Previsioni	Pagamenti	Differenza rispetto alle previsioni		
in piu' (16-13)	in meno (13-16)			in piu' (20-19)	in meno (19-20)	
17	18	19	20	21	22	23
102.977.229.974	156.129.440.680	14.437.927.250.000	13.274.494.758.549		1.163.432.491.451	1.261.539.562.691
	7.161.972.574	6.444.630.000.000	5.210.111.365.266		1.234.516.614.732	3.556.205.022.763
		400.000.000	233.407.467		166.592.533	
	3.911.788.150	1.263.297.000.000	2.156.763.740.121	1.051.400.252.000	157.933.511.079	1.159.727.072.911
102.977.229.974	149.143.193.404	22.146.254.250.000	20.641.603.291.405	1.051.400.252.000	2.556.051.210.595	5.937.469.656.365

**SITUAZIONE PATRIMONIALE,
CONTO ECONOMICO E SITUAZIONE
AMMINISTRATIVA AL 31 DICEMBRE 2000**

Tabella II - Situazione

Num. del conto	ATTIVITA'	CONSISTENZE		DIFFERENZE	
		al 1.1.00	al 31.12.00	in più	in meno
10.0	DISPONIBILITA' LIQUIDE				
	- Banche	L 265.405.174.048	147.664.364.336	-	117.740.809.712
	- Conti correnti postali	" 76.541.631.056	34.987.458.896	-	41.554.172.160
	- Tesoreria Centrale dello Stato	" 4.401.072.473.714	6.727.112.038.637	2.326.039.564.923	-
		L 4.743.019.278.818	6.909.763.861.869	2.326.039.564.923	159.294.981.872
11.0	RESIDUI ATTIVI				
	- Crediti per premi e contributi di assicurazione	L 4.793.107.063.793	2.456.250.031.013	-	2.336.857.032.780
	- Crediti verso lo Stato	" 1.479.410.953.975	1.770.489.488.842	291.078.534.867	-
	- Crediti verso Enti ed Amministrazioni	" 757.237.529.868	260.479.815.775	-	496.757.714.093
	- Crediti diversi	" 434.475.884.365	282.274.185.565	-	152.201.698.800
		L 7.464.231.432.001	4.769.493.521.195	291.078.534.867	2.985.816.445.673
12.0	RATEI ATTIVI	L 29.662.271.115	26.452.321.951	-	3.209.949.164
13.0	CREDITI FINANZIARI				
	- Mutui attivi	L 343.478.529.070	344.921.285.190	1.442.756.120	-
	- Investimenti in corso di perfezionamento	" 59.253.300	6.918.573.558	6.857.320.258	-
	- Crediti per annualità di Stato scontate a terzi	" 7.220.194.780	6.639.424.549	-	580.770.231
	- Prestiti al personale	" 130.234.265.932	132.476.245.937	2.241.980.005	-
	- Depositi cauzionali	" 400.860.470	423.854.070	22.993.600	-
	- Credito per recupero capitali di copertura rendite	" 303.333.332.000	444.286.708.000	140.953.376.000	-
		L 784.726.436.552	935.664.091.304	151.518.425.983	580.770.231
14.0	RIMANENZE ATTIVE D'ESERCIZIO				
	- Di materie prime e materiali di consumo	L 6.900.606.309	5.209.659.901	-	1.690.946.408
	- Risconti attivi	" -	-	-	-
		L 6.900.606.309	5.209.659.901	-	1.690.946.408
15.0	INVESTIMENTI MOBILIARI				
	- Partecipazioni azionarie	L 77.902.682.954	76.992.351.761	-	910.331.193
	- Conferimenti e quote di partecipazione al patrimonio di altri Enti	" 47.000.000	47.000.000	-	-
	- Titoli emessi o garantiti dallo Stato o assimilati	" 1.166.316.387.402	1.186.584.755.902	20.268.368.500	-
	- Obbligazioni e cartelle fondiarie	" 307.892.233.300	264.659.180.913	-	43.233.052.387
	- Altri titoli di credito	" 306.550.779.240	263.815.719.407	-	42.735.059.833
		L 1.858.709.082.896	1.792.099.007.983	20.268.368.500	86.878.443.413
16.0	IMMOBILI				
	- Adibiti ad uffici	L 996.007.156.259	1.086.040.171.245	90.033.014.986	-
	- Adibiti a Centri medico-legali	" 218.742.868.305	244.760.021.107	26.017.152.802	-
	- Adibiti a Centro protesi	" 102.035.346.199	161.978.292.199	59.942.946.000	-
	- Adibiti a posto di soccorso minerario	" 104.403.911	104.403.911	-	-
	- In locazione	" 3.393.548.783.905	3.819.994.977.334	426.446.193.429	-
	- In costruzione ed aree edificabili	" 2.637.036.136.001	3.347.499.583.483	710.463.447.482	-
		L 7.347.474.694.580	8.660.377.449.279	1.312.902.754.699	-
0	IMMOBILIZZAZIONI TECNICHE				
	- Mobili, macchine ed attrezzature: ad uso dei servizi medico-legali	L 68.864.853.463	74.721.686.644	5.856.833.181	-
	ad uso dei servizi amministrativi	" 537.403.912.997	614.854.534.247	77.450.621.250	-
	- Automezzi	" 3.649.231.574	3.649.231.574	-	-
		L 609.917.998.034	693.225.452.465	83.307.454.431	-
	TOTALE ATTIVITA'	L 22.844.641.798.305	23.792.285.365.947	4.185.115.103.403	3.237.471.536.761
	DISAVANZO PATRIMONIALE				
	- dei precedenti esercizi	L 18.259.676.481.425	18.382.544.599.138	122.868.117.713	-
	- dell'esercizio	" 122.868.117.713	149.288.752.400	26.420.634.687	-
		L 18.382.544.599.138	18.531.833.351.538	149.288.752.400	-
	TOTALE A PAREGGIO	L 41.227.186.398.443	42.324.118.717.485	4.334.403.855.803	3.237.471.536.761
	VALORI DI TERZI DEPOSITATI A CAUZIONE, GARANZIA, ECC.	L 381.611.586.961	121.793.562.919	-	259.818.024.042

patrimoniale al 31 dicembre 2000

Num. del conto	PASSIVITA'	CONSISTENZE		DIFFERENZE	
		al 1.1.00	al 31.12.00	in più	in meno
50.0	Residui passivi				
	- Debiti per trasferimenti passivi:				
	verso lo Stato	L 149.147.904.136	159.788.290.513	10.640.386.377	-
	verso Enti e diversi	34.836.539.600	32.744.851.811	-	2.091.687.789
	- Debiti per prestazioni economiche dell'assicurazione	2.064.836.878	6.421.468.881	4.356.632.003	-
	- Debiti per restituzione premi e contributi di assicurazione ed accessori	28.039.594.802	-	-	28.039.594.802
	- Debiti per addizionali sui premi di assicurazione	44.688.286.570	28.877.731.179	-	15.810.555.391
	- Debiti verso fornitori	2.971.828.514.360	3.807.022.180.714	835.193.666.354	-
	- Debiti per investimenti in corso di perfezionamento	59.253.300	6.916.573.558	6.857.320.258	-
	- Debiti diversi	721.029.222.242	1.895.698.561.709	1.174.669.339.467	-
		L 3.951.694.151.888	5.937.469.658.365	2.031.717.344.459	45.941.837.982
51.0	RATEI PASSIVI				
52.0	DEBITI FINANZIARI				
	- Mutui passivi	L -	-	-	-
	- Depositi cauzionali	971.710.484	985.031.376	13.320.892	-
		L 971.710.484	985.031.376	13.320.892	-
53.0	RIMANENZE PASSIVE DI ESERCIZIO				
	- Capitali di copertura delle rendite	L 32.982.493.409.311	33.364.909.423.950	382.416.014.639	-
	- Indennità per inabilità temporanea da pagare per i casi in corso di cura o di definizione	568.000.000.000	614.000.000.000	46.000.000.000	-
	- Risconti passivi	-	-	-	-
		L 33.550.493.409.311	33.978.909.423.950	428.416.014.639	-
54.0	FONDI DEL PERSONALE				
	- Previdenza	L -	-	-	-
	- Quiescenza	427.191.196.548	433.085.719.957	5.894.523.409	-
	- Rendite vitalizie	226.898.297.059	168.984.017.896	-	56.914.279.163
		L 654.089.493.607	603.069.737.853	5.894.523.409	56.914.279.163
55.0	POSTE RETTIFICATIVE DELL'ATTIVO				
	- Fondo svalutazione crediti	L 1.540.141.445.932	95.620.060.993	-	1.444.521.384.939
	- Fondo svalutazione e oscillazione titoli	63.146.730.292	55.761.272.486	-	7.385.457.806
	- Fondo ammortamento immobili	962.767.149.487	1.097.224.984.026	134.457.834.539	-
	- Fondo ammortamento immobili destinati a Centro protesi	19.648.701.561	19.727.413.714	78.712.153	-
	- Fondo ammortamento mobili, macchine, attrezzature ed automezzi	484.233.605.881	535.351.134.722	51.117.528.841	-
		L 3.069.937.633.153	1.803.684.865.941	185.654.075.533	1.451.908.842.745
	TOTALE PASSIVITA'	L 41.227.186.398.443	42.324.118.717.485	2.651.695.278.932	1.554.762.959.890
56.0	TERZI PER VALORI DEPOSITATI A CAUZIONE, A GARANZIA, ECC.	L 381.811.586.961	121.793.562.919	-	259.818.024.042

Tabella III - Conto economico

	2000	1999
Titolo I - Entrate contributive		
Cat. 1 ^a - Aliquote contributive a carico dei datori di lavoro e/o degli iscritti L.	13.029.455.365.879	13.320.238.656.925
Cat. 2 ^a - Quote di partecipazione degli iscritti all'onere di specifiche gestioni -	---	---
Totale titolo I L.	13.029.455.365.879	13.320.238.656.925
Titolo II - Entrate derivanti da trasferimenti correnti		
Cat. 3 ^a - Trasferimenti da parte dello Stato L.	938.166.852.277	181.178.000.000
Cat. 4 ^a - Trasferimenti da parte delle Regioni -	---	---
Cat. 5 ^a - Trasferimenti da parte dei Comuni e delle Provincie -	---	---
Cat. 6 ^a - Trasferimenti da parte di altri Enti del settore pubblico -	---	---
Totale titolo II L.	938.166.852.277	181.178.000.000
Titolo III - Altre entrate		
Cat. 7 ^a - Entrate derivanti dalla vendita di beni e dalla prestazione di servizi L.	18.986.430.885	18.676.307.527
Cat. 8 ^a - Redditi e proventi patrimoniali -	379.786.013.369	399.726.153.334
Cat. 9 ^a - Poste correttive e compensative di spese correnti -	503.830.096.213	613.983.702.325
Cat. 10 ^a - Entrate non classificabili in altre voci -	57.034.639.123	135.955.733.562
Totale titolo III L.	959.637.179.590	1.168.341.896.748
Totale entrate correnti L.	14.927.259.397.746	14.669.758.553.673
Titolo I - Spese correnti		
Cat. 1 ^a - Spese per gli organi dell'Ente L.	4.266.558.398	3.578.322.977
Cat. 2 ^a - Oneri per il personale in attività di servizio -	921.800.234.231	895.866.334.175
Cat. 3 ^a - Oneri per il personale in quiescenza -	132.351.008.534	170.716.981.579
Cat. 4 ^a - Spese per l'acquisto di beni di consumo e di servizi -	417.655.112.509	333.298.228.552
Cat. 5 ^a - Spese per prestazioni istituzionali e per accertamenti medico-legali -	10.469.348.595.982	10.430.678.385.111
Cat. 6 ^a - Trasferimenti passivi -	820.016.627.976	799.924.244.377
Cat. 7 ^a - Oneri finanziari -	256.229	6.945
Cat. 8 ^a - Oneri tributari -	165.879.028.781	214.648.309.108
Cat. 9 ^a - Poste correttive e compensative di entrate correnti -	606.677.897.713	561.401.272.068
Cat. 10 ^a - Spese non classificabili in altre voci -	61.278.301.031	54.082.922.613
Totale titolo I L.	13.599.273.621.384	13.464.195.007.505
Totale spese correnti L.	13.599.273.621.384	13.464.195.007.505
Differenza (A - B) L.	1.327.985.776.362	1.205.563.546.168
Avanzo finanziario L.	1.327.985.776.362	1.205.563.546.168
1) Ammortamenti e deperimenti		
- Immobili L.	138.895.208.129	122.311.875.548
- Immobili destinati a Centro protesi -	78.712.153	64.298.658
- Mobili, macchine, attrezzature e automezzi -	51.117.528.841	40.044.413.343
2) Svalutazione crediti e titoli		
- Svalutazione crediti -	15.580.136.230	92.251.718.488
- Svalutazione e oscillazione titoli -	180.483	5.450.302.369
3) Accantonamento per adeguamento del fondo indennità di anzianità del personale -	55.000.000.000	86.000.000.000
4) Accantonamento per adeguamento del fondo rendite vitalizie -	11.200.000.000	-
5) Accantonamento per rischi		
- Capitali di copertura delle rendite -	382.416.014.639	686.680.471.311
- Indennità per inabilità temporanea da pagare per i casi in corso di cura o di definizione -	47.000.000.000	43.000.000.000
Totale ammortamenti e svalutazioni L.	701.287.780.475	1.075.803.079.717

dell'esercizio 2000

		2000	1999
D) PROVENTI ED ONERI STRAORDINARI			
1) Proventi straordinari			
- Sopravvenienze attive	L.	45.461.997.210	54.219.918.253
- Insussistenze passive	»	1.512.130.335.637	606.490.270.073
- Plusvalenze da alienazione di immobili	»	31.540.686.716	-
<i>Totale proventi straordinari</i>	L.	1.589.133.019.563	660.710.188.326
2) Oneri straordinari			
- Sopravvenienze passive	L.	-	-
- Insussistenze attive	»	2.360.218.872.278	902.555.972.838
- Minusvalenze da alienazione di immobili	»	-	-
<i>Totale oneri straordinari</i>	L.	2.360.218.872.278	902.555.972.838
Totale delle partite straordinarie	L.	771.085.852.715	241.845.784.512
E) RETTIFICHE DI VALORE			
1) Entrate accertate in precedenti esercizi di pertinenza dell'esercizio			
- Premi e contributi di assicurazione	L.	-	-
- Fitti attivi	»	-	-
2) Spese impegnate di competenza di successivi esercizi			
- Rimanenze finali della Tipografia	»	1.244.253.574	2.394.201.637
- Rimanenze finali del Centro protesi	»	3.965.406.327	4.506.404.672
3) Entrate di pertinenza dell'esercizio da accertare nei successivi esercizi			
- Interessi maturati su titoli	»	26.452.321.951	29.662.271.115
4) Prodotti in natura			
- Tipografia	»	5.886.408.038	5.079.459.813
- Centro protesi	»	20.027.813.552	15.984.447.722
5) Interessi figurativi su prestiti al personale dipendente			
<i>Totale rettifiche di valore positive</i>	L.	57.576.203.442	57.626.784.959
6) Entrate accertate nell'esercizio di pertinenza di successivi esercizi			
- Premi e contributi di assicurazione	L.	-	-
- Fitti attivi	»	-	-
7) Spese di competenza impegnate in precedenti esercizi			
- Rimanenze iniziali della Tipografia	»	2.394.201.637	1.411.606.411
- Rimanenze iniziali del Centro protesi	»	4.506.404.672	4.110.158.430
8) Entrate accertate nell'esercizio di pertinenza di precedenti esercizi			
- Interessi maturati su titoli	»	29.662.271.115	41.823.912.235
9) Consumo dei prodotti in natura			
- Tipografia	»	5.886.408.038	5.079.459.813
- Centro protesi	»	20.027.813.552	15.984.447.722
10) Trasferimenti passivi in natura - Interessi figurativi su prestiti al personale dipendente			
<i>Totale rettifiche di valore negative</i>	L.	62.477.099.014	68.409.584.611
Totale delle rettifiche	L.	4.900.895.572	10.782.799.652
RISULTATO ECONOMICO			
Avanzo finanziario	L.	1.327.985.776.362	1.205.563.546.168
Ammortamenti e svalutazioni	»	701.287.780.475	1.075.803.079.717
<i>Totale</i>	L.	626.697.995.887	129.760.466.451
Totale delle partite straordinarie	»	771.085.852.715	241.845.784.512
<i>Totale</i>	L.	144.387.856.828	112.085.318.061
Totale delle rettifiche	»	4.900.895.572	10.782.799.652
<i>Totale</i>	L.	149.288.752.400	122.868.117.713
Disavanzo economico	L.	149.288.752.400	122.868.117.713

Tabella IV - Situazione amministrativa

AVANZO DI CASSA ALL'INIZIO DELL'ESERCIZIO		L	4.743.019.278.818
RISCOSSIONI	- in c/competenza	L	20.210.915.502.031
	- in c/residui	"	2.597.432.372.425
			22.808.347.874.456
PAGAMENTI	- in c/ competenza	L	19.519.261.397.103
	- in c/ residui	"	1.122.341.894.302
			20.641.603.291.405
AVANZO DI CASSA ALLA FINE DELL'ESERCIZIO		L	6.909.763.861.869
RESIDUI ATTIVI	- degli esercizi precedenti	L	2.509.082.392.608
	- dell' esercizio	"	2.260.411.128.587
			4.769.493.521.195
RESIDUI PASSIVI	- degli esercizi precedenti	L	2.783.186.294.156
	- dell'esercizio	"	3.154.283.364.209
			5.937.469.658.365
AVANZO D'AMMINISTRAZIONE ALLA FINE DELL'ESERCIZIO		L	5.741.787.724.699

Spese generali di amministrazione

N.	DESCRIZIONE	Conto Consuntivo 1999	Previsioni definitive 2000	Conto Consuntivo 2000	Differenze rispetto alle previsioni definitive	
					in valore assoluto	in %
1	SPESE PER GLI ORGANI DELL'ENTE	L. 3.578.322.977	5.100.000.000	4.266.558.398	-833.441.602	-16,34
2	ONERI PER IL PERSONALE AMMINISTRATIVO IN ATTIVITA' DI SERVIZIO	L. 737.084.283.994	886.007.000.000	850.700.370.942	-35.306.629.058	-3,98
	a) stipendi e compensi incentivanti la produttività	615.138.188.184	725.307.000.000	702.205.287.257	-23.101.712.743	-3,19
	b) oneri previdenziali e assistenziali	117.685.102.130	150.600.000.000	143.151.768.301	-7.448.231.699	
	c) spese per l'espletamento dei concorsi e per la formazione del personale	4.260.993.700	10.100.000.000	5.343.315.384	-4.756.684.616	-47,10
3	ONERI PER IL PERSONALE IN QUIESCENZA, INDENNITA' INTEGRATIVA SPECIALE E ASS. PER NUCLEO FAMILIARE	L. 96.216.981.579	136.000.000.000	132.351.008.534	-3.648.991.466	-2,68
4	SPESE PER IL FUNZIONAMENTO DEGLI UFFICI	L. 304.137.908.623	403.700.000.000	387.752.154.973	-15.947.845.027	-3,95
	a) manutenzione ordinaria, illuminazione, forza motrice, riscaldamento, affitto locali, pulizia e igiene	71.246.053.034	79.900.000.000	77.548.108.719	-2.351.891.281	-2,94
	b) stampati, cancelleria, noleggio macchinari, acquisto libri, riviste e giornali	18.880.396.444	23.200.000.000	20.056.912.808	-3.143.087.192	-13,55
	c) postali, telegrafiche e telefoniche	84.594.583.246	107.000.000.000	106.470.956.057	-529.043.943	-0,49
	d) spese per l'informatica	85.597.490.206	134.351.000.000	129.513.495.608	-4.837.504.392	-3,60
	e) spese di esercizio e noleggio dei veicoli, trasporto e facchinaggio	5.940.459.326	6.960.000.000	6.323.781.993	-636.218.007	-9,14
	f) assicurazioni per responsabilità civile, incendio e furto	919.751.156	996.000.000	92.782.544	-903.217.456	-90,68
	g) ammortamenti e deperimenti	36.959.175.211	51.293.000.000	47.746.117.244	-3.546.882.756	-6,91
5	SPESE E CONTRIBUTI PER ATTIVITA' SCIENTIFICHE E SOCIALI, PER STUDI, INDAGINI E RILEVAZIONI, PER RAPPRESENTANZA E PARTECIPAZIONI A CONGRESSI E CONVEGNI E PER CONSULENZA	L. 6.185.836.310	8.400.000.000	5.901.648.091	-2.498.351.909	-29,74
6	SPESE PER SERVIZI SVOLTI DA ALTRI ENTI	L. 38.973.357.177	52.000.000.000	51.901.695.788	-98.304.212	-0,19
	a) provvigioni bancarie e tasse postali per il pagamento delle rendite, delle indennità di temporanea ed altri assegni	25.744.536.725	31.000.000.000	30.901.757.382	-98.242.618	-0,32
	b) spese per l'esazione dei premi e contributi di assicurazione	13.228.820.452	21.000.000.000	20.999.938.406	-61.594	===
7	SPESE LEGALI, GIUDIZIALI E PER ARBITRAGGI	L. 40.854.102.161	43.000.000.000	40.204.740.621	-2.795.259.379	-6,50
	TOTALE (A)	L. 1.227.030.792.821	1.534.207.000.000	1.473.078.177.347	-61.128.822.653	-3,98
8	ACCANTONAMENTI E INTEGRAZIONI AI FONDI DEL PERSONALE					
	a) quiescenza	86.000.000.000	55.000.000.000	55.000.000.000	===	===
	b) rendite vitalizie	===	11.200.000.000	11.200.000.000	===	===
	TOTALE (B)	L. 86.000.000.000	66.200.000.000	66.200.000.000	===	===
	TOTALE COMPLESSIVO (A+B)	L. 1.313.030.792.821	1.600.407.000.000	1.539.278.177.347	-61.128.822.653	-3,82

Situazione patrimoniale al 31-12-2000 della gestione per l'assicurazione

ATTIVITA'	CONSISTENZE		DIFFERENZE	
	al 1.1.00	al 31.12.00	in più	in meno
DISPONIBILITA' LIQUIDE				
- Banche	L 265.405.174.048	147.664.364.336	-	117.740.809.712
- Conti correnti postali	" 76.541.631.056	34.987.458.896	-	41.554.172.160
- Tesoreria Centrale dello Stato	" 4.401.072.473.714	6.727.112.038.637	2.326.039.564.923	-
	L 4.743.019.278.818	6.909.763.861.869	2.326.039.564.923	159.294.981.872
RESIDUI ATTIVI				
- Crediti per premi e contributi di assicurazione	L 2.888.781.309.799	358.848.356.944	-	2.529.932.952.855
- Crediti verso lo Stato	" 1.034.174.444.895	865.252.979.762	-	168.921.465.133
- Crediti verso Enti ed Amministrazioni	" 757.237.529.868	260.479.815.775	-	496.757.714.093
- Crediti diversi	" 429.624.075.545	278.981.865.265	-	150.642.210.280
	L 5.109.817.360.107	1.763.563.017.746	-	3.346.254.342.361
RATEI ATTIVI	L 29.662.271.115	26.452.321.951	-	3.209.949.164
CREDITI FINANZIARI				
- Mutui attivi	L 343.478.529.070	344.921.285.190	1.442.756.120	-
- Investimenti in corso di perfezionamento	" 59.253.300	6.916.573.558	6.857.320.258	-
- Crediti per annualità di Stato scontate a terzi	" 7.220.194.780	6.639.424.549	-	580.770.231
- Prestiti al personale	" 130.234.265.932	132.476.245.937	2.241.980.005	-
- Depositi cauzionali	" 400.845.470	423.839.070	22.993.600	-
- Credito per recupero capitali di copertura rendite	" 303.333.332.000	444.286.708.000	140.953.376.000	-
- Credito verso la gestione per l'assicurazione nell'agricoltura per anticipazioni	" 38.031.556.820.407	40.551.447.014.210	2.519.890.193.803	-
	L 38.816.283.240.959	41.487.111.090.514	2.671.408.619.786	580.770.231
RIMANENZE ATTIVE D'ESERCIZIO				
- Di materie prime e materiali di consumo	L 6.900.606.309	5.209.659.901	-	1.690.946.408
- Risconti attivi	" -	-	-	-
	L 6.900.606.309	5.209.659.901	-	1.690.946.408
INVESTIMENTI MOBILIARI				
- Partecipazioni azionarie	L 77.800.581.471	76.890.430.761	-	910.150.710
- Conferimenti e quote di partecipazione al patrimonio di altri Enti	" 47.000.000	47.000.000	-	-
- Titoli emessi o garantiti dallo Stato o assimilati	" 1.166.316.387.402	1.186.584.755.902	20.268.368.500	-
- Obbligazioni e cartelle fondiarie	" 307.892.233.300	264.659.180.913	-	43.233.052.387
- Altri titoli di credito	" 306.550.779.240	263.815.719.407	-	42.735.059.833
	L 1.858.606.981.413	1.791.997.086.983	20.268.368.500	86.878.262.930
IMMOBILI				
- Adibiti ad uffici	L 993.825.574.127	1.083.846.589.113	90.021.014.986	-
- Adibiti a Centri medico-legali	" 218.289.534.098	244.306.686.900	26.017.152.802	-
- Adibiti a Centro protesi	" 102.035.346.199	161.978.292.199	59.942.946.000	-
- Adibiti a posto di soccorso minerario	" 104.403.911	104.403.911	-	-
- In locazione	" 3.390.916.963.843	3.817.243.399.975	426.326.436.132	-
- In costruzione ed aree edificabili	" 2.637.036.138.001	3.347.499.583.483	710.463.447.482	-
	L 7.342.207.958.179	8.654.978.955.581	1.312.770.997.402	-
IMMOBILIZZAZIONI TECNICHE				
- Mobili, macchine ed attrezzature: ad uso dei servizi medico-legali	L 68.864.853.463	74.721.686.644	5.856.833.181	-
- ad uso dei servizi amministrativi	" 537.403.912.997	614.854.534.247	77.450.621.250	-
- Automezzi	" 3.649.231.574	3.649.231.574	-	-
	L 609.917.998.034	693.225.452.465	83.307.454.431	-
TOTALE ATTIVITA'	L 58.516.415.694.934	61.332.301.447.010	6.413.795.005.042	3.597.909.252.966
A GARANZIA, ECC.	L 381.611.586.961	121.793.562.919	-	259.818.024.042

nell'industria, nel commercio e nei servizi pubblici

PASSIVITA'	CONSISTENZE		DIFFERENZE	
	al 1.1.00	al 31.12.00	in più	in meno
Residui passivi				
- Debiti per trasferimenti passivi:				
verso lo Stato	L 137.047.904.136	143.139.007.201	6.091.103.065	-
verso Enti e diversi	" 32.375.221.750	30.595.445.108	-	1.779.776.642
- Debiti per prestazioni economiche dell'assicurazione	" 2.064.836.878	6.421.356.921	4.356.520.043	-
- Debiti per restituzione premi e contributi di assicurazione ed accessori	" 27.857.482.982	-	-	27.857.482.982
- Debiti per addizionali sui premi di assicurazione	" 44.688.286.570	28.877.731.179	-	15.810.555.391
- Debiti verso fornitori	" 2.969.493.761.561	3.805.972.207.220	836.478.445.659	-
- Debiti per investimenti in corso di perfezionamento	" 59.253.300	6.916.573.558	6.857.320.258	-
- Debiti diversi	" 622.725.332.761	1.765.693.798.769	1.142.968.466.008	-
	L 3.836.312.079.938	5.787.616.119.956	1.996.751.855.033	45.447.815.015
RATEI PASSIVI	L -	-	-	-
DEBITI FINANZIARI				
- Mutui passivi	L -	-	-	-
- Depositi cauzionali	" 971.710.484	985.031.376	13.320.892	-
- Debito verso la gestione per l'assicurazione dei medici esposti a radiazioni ionizzanti	" 745.964.529.916	783.879.944.557	37.915.414.641	-
	L 746.936.240.400	784.864.975.933	37.928.735.533	-
RIMANENZE PASSIVE DI ESERCIZIO				
- Capitali di copertura delle rendite	L 32.653.089.577.848	33.015.268.080.950	362.178.503.102	-
- Indennità per inabilità temporanea da pagare per i casi in corso di cura o di definizione	" 503.000.000.000	550.000.000.000	47.000.000.000	-
- Risconti passivi	" -	-	-	-
	L 33.156.089.577.848	33.565.268.080.950	409.178.503.102	-
FONDI DEL PERSONALE				
- Previdenza	L -	-	-	-
- Quiescenza	" 427.191.196.548	433.085.719.957	5.894.523.409	-
- Rendite vitalizie	" 226.898.297.059	169.984.017.896	-	56.914.279.163
	L 654.089.493.607	603.069.737.853	5.894.523.409	56.914.279.163
POSTE RETTIFICATIVE DELL'ATTIVO				
- Fondo svalutazione crediti	L 1.537.315.929.047	95.620.060.993	-	1.441.695.868.054
- Fondo svalutazione e oscillazione titoli	" 63.143.667.248	55.758.209.442	-	7.385.457.806
- Fondo ammortamento immobili	" 962.763.399.487	1.097.221.234.026	134.457.834.539	-
- Fondo ammortamento immobili destinati a Centro protesi	" 19.848.701.561	19.727.413.714	78.712.153	-
- Fondo ammortamento mobili, macchine, attrezzature ed automezzi	" 484.233.605.881	535.351.134.722	51.117.528.841	-
	L 3.067.105.303.224	1.803.678.052.897	185.654.075.533	1.449.081.325.860
TOTALE PASSIVITA'	41.460.532.695.017	42.544.496.967.589	2.635.407.692.610	1.551.443.420.038
AVANZO PATRIMONIALE				
- dei precedenti esercizi	14.638.655.129.849	17.055.882.999.917	2.417.227.870.068	-
- dell'esercizio	2.417.227.870.068	1.731.921.479.504	-	685.306.390.564
	17.055.882.999.917	18.787.804.479.421	2.417.227.870.068	685.306.390.564
TOTALE A PAREGGIO	L 58.516.415.694.934	61.332.301.447.010	5.052.635.562.678	2.236.749.810.602
TERZI PER VALORI DEPOSITATI A CAUZIONE, A GARANZIA, ECC.	L 381.611.586.961	121.793.562.919	-	259.818.024.042

Conto economico della gestione per l'assicurazione nell'industria,

	2000	1999
Titolo I - Entrate contributive		
Cat. 1ª - Aliquote contributive a carico dei datori di lavoro e/o degli iscritti L.	11.945.297.434.894	12.293.558.512.532
Cat. 2ª - Quote di partecipazione degli iscritti all'onere di specifiche gestioni "	---	---
Totale titolo I L.	11.945.297.434.894	12.293.558.512.532
Titolo II - Entrate derivanti da trasferimenti correnti		
Cat. 3ª - Trasferimenti da parte dello Stato L.	238.166.852.277	121.178.000.000
Cat. 4ª - Trasferimenti da parte delle Regioni "	---	---
Cat. 5ª - Trasferimenti da parte dei Comuni e delle Provincie "	---	---
Cat. 6ª - Trasferimenti da parte di altri Enti del settore pubblico "	---	---
Totale titolo II L.	238.166.852.277	121.178.000.000
Titolo III - Altre entrate		
Cat. 7ª - Entrate derivanti dalla vendita di beni e dalla prestazione di servizi L.	18.986.430.885	18.676.307.527
Cat. 8ª - Redditi e proventi patrimoniali "	377.582.589.296	397.409.798.950
Cat. 9ª - Poste correttive e compensative di spese correnti "	491.394.160.547	603.369.252.284
Cat. 10ª - Entrate non classificabili in altre voci "	57.034.639.123	135.607.078.211
Totale titolo III L.	944.997.819.851	1.155.062.434.972
Totale entrate correnti L.	13.128.462.107.022	13.569.798.947.504
Titolo I - Spese correnti		
Cat. 1ª - Spese per gli organi dell'Ente L.	3.999.480.564	3.346.548.241
Cat. 2ª - Oneri per il personale in attività di servizio "	861.731.026.616	831.546.929.876
Cat. 3ª - Oneri per il personale in quiescenza "	124.066.105.949	159.668.733.273
Cat. 4ª - Spese per l'acquisto di beni di consumo e di servizi "	386.818.032.907	307.198.859.243
Cat. 5ª - Spese per prestazioni istituzionali e per accertamenti medico-legali "	8.691.629.449.714	8.580.744.092.445
Cat. 6ª - Trasferimenti passivi "	782.909.200.836	717.230.159.670
Cat. 7ª - Oneri finanziari "	256.229	6.945
Cat. 8ª - Oneri tributari "	165.874.368.781	213.888.892.108
Cat. 9ª - Poste correttive e compensative di entrate correnti "	606.338.727.853	560.851.576.952
Cat. 10ª - Spese non classificabili in altre voci "	50.620.208.297	43.289.149.884
Totale titolo I L.	11.653.986.857.746	11.417.764.948.637
Totale spese correnti L.	11.653.986.857.746	11.417.764.948.637
Differenza (A - B) L.	1.474.475.249.276	2.152.033.998.867
Avanzo finanziario L.	1.474.475.249.276	2.152.033.998.867
1) Ammortamenti e deperimenti		
- Immobili L.	138.895.208.129	122.311.875.548
- Immobili destinati a Centro protesì "	71.313.211	57.026.480
- Mobili, macchine, attrezzature e automezzi "	47.214.882.746	36.661.124.627
2) Svalutazione crediti e titoli		
- Svalutazione crediti "	15.580.136.230	91.637.920.772
- Svalutazione e oscillazione titoli "	-	5.450.302.369
3) Accantonamento per adeguamento del fondo indennità di		
3) Accantonamento per adeguamento del fondo rendite vitalizie		
"	51.117.000.000	79.925.798.500
"	10.476.480.000	-
4) Accantonamento per rischi		
- Capitali di copertura delle rendite "	362.178.503.102	678.593.213.848
- Indennità per inabilità temporanea da pagare per i casi in corso di cura "	47.000.000.000	43.000.000.000
- o di definizione		
Totale ammortamenti e svalutazioni L.	672.533.523.418	1.057.637.262.144

nel commercio e nei servizi pubblici per l'esercizio 2000

	2000	1999
D) PROVENTI ED ONERI STRAORDINARI		
1) Proventi straordinari		
- Sopravvenienze attive L.	45.461.997.210	54.219.918.253
- Insussistenze passive *	1.508.099.022.809	605.401.319.723
- Plusvalenze da alienazione di immobili *	31.540.686.716	-
<i>Totale proventi straordinari</i> L.	1.585.101.706.735	659.621.237.976
2) Oneri straordinari		
- Sopravvenienze passive L.	---	---
- Insussistenze attive *	2.345.767.351.505	902.070.551.064
- Minusvalenze da alienazione di immobili *	---	---
<i>Totale oneri straordinari</i> L.	2.345.767.351.505	902.070.551.064
Totale delle partite straordinarie L.	760.665.644.770	242.449.313.088
E) RETTIFICHE DI VALORE		
1) Entrate accertate in precedenti esercizi di pertinenza dell'esercizio		
- Premi e contributi di assicurazione L.	---	---
- Fitti attivi *	---	---
2) Spese impegnate di competenza di successivi esercizi		
- Rimanenze finali della Tipografia *	1.244.253.574	2.394.201.637
- Rimanenze finali del Centro protesi *	3.965.406.327	4.506.404.672
3) Entrate di pertinenza dell'esercizio da accertare nei successivi esercizi		
- Interessi maturati su titoli *	26.452.321.951	29.662.271.115
4) Prodotti in natura		
- Tipografia *	5.403.133.939	4.631.451.459
- Centro protesi *	16.858.202.069	13.546.153.617
5) Interessi compensativi sulle anticipazioni di fondi della gestione agricoltura		
*	1.729.210.353.328	1.608.264.270.898
6) Interessi figurativi su prestiti al personale dipendente		
<i>Totale rettifiche di valore positive</i> L.	1.783.133.671.188	1.663.004.753.398
7) Entrate accertate nell'esercizio di pertinenza di successivi esercizi		
- Premi e contributi di assicurazione L.	---	---
- Fitti attivi *	---	---
8) Spese di competenza impegnate in precedenti esercizi		
- Rimanenze iniziali della Tipografia *	2.394.201.637	1.411.606.411
- Rimanenze iniziali del Centro protesi *	4.506.404.672	4.110.158.430
9) Entrate accertate nell'esercizio di pertinenza di precedenti esercizi		
- Interessi maturati su titoli *	29.662.271.115	41.823.912.235
10) Consumo dei prodotti in natura		
- Tipografia *	5.403.133.939	4.631.451.459
- Centro protesi *	16.858.202.069	13.546.153.617
11) Interessi compensativi sulle anticipazioni di fondi alla gestione medici RX		
*	33.664.059.340	32.201.024.813
12) Trasferimenti passivi in natura - Interessi figurativi su prestiti al personale dipende		
*	---	---
<i>Totale rettifiche di valore negative</i> L.	92.488.272.772	97.724.306.965
Totale delle rettifiche L.	1.690.645.398.416	1.565.280.446.433
RISULTATO ECONOMICO		
Avanzo finanziario L.	1.474.475.249.276	2.152.033.998.867
Ammortamenti e svalutazioni *	672.533.523.418	1.057.637.262.144
<i>Totale</i> L.	801.941.725.858	1.094.396.736.723
Totale delle partite straordinarie *	760.665.644.770	242.449.313.088
<i>Totale</i> L.	41.276.081.088	851.947.423.635
Totale delle rettifiche *	1.690.645.398.416	1.565.280.446.433
<i>Totale</i> L.	1.731.921.479.504	2.417.227.870.068
Avanzo economico L.	1.731.921.479.504	2.417.227.870.068

Conto economico della gestione per l'assicurazione nell'industria,

	Industria	Artigianato	Terziario	Altre attività	TOTALE
A) ENTRATE CORRENTI					
Titolo I - Entrate contributive					
Cat. 1 ^a - Aliquote contributive a carico dei datori di lavoro e/o degli iscritti	L 6.171.770.435.195	2.863.523.114.403	1.879.803.016.060	1.030.200.869.236	11.945.297.434.894
Cat. 2 ^a - Quote di partecipazione degli iscritti all'onere di specifiche gestioni	"	"	"	"	"
Totale titolo I	L 6.171.770.435.195	2.863.523.114.403	1.879.803.016.060	1.030.200.869.236	11.945.297.434.894
Titolo II - Entrate derivanti da trasferimenti correnti					
Cat. 3 ^a - Trasferimenti da parte dello Stato	L 123.053.540.152	57.083.286.316	37.479.750.477	20.540.275.332	238.166.852.277
Cat. 4 ^a - Trasferimenti da parte delle Regioni	"	"	"	"	"
Cat. 5 ^a - Trasferimenti da parte dei Comuni e delle Province	"	"	"	"	"
Cat. 6 ^a - Trasferimenti da parte di altri Enti del settore pubblico	"	"	"	"	"
Totale titolo II	L 123.053.540.152	57.083.286.316	37.479.750.477	20.540.275.332	238.166.852.277
Titolo III - Altre entrate					
Cat. 7 ^a - Entrate derivanti dalla vendita di beni e dalla prestazione di servizi	L 9.809.709.088	4.551.421.511	2.987.849.422	1.637.450.864	18.986.430.885
Cat. 8 ^a - Redditi e proventi patrimoniali	" 195.085.394.413	90.513.984.933	59.419.273.069	32.563.936.882	377.582.589.296
Cat. 9 ^a - Poste correttive e compensative di spese correnti	" 253.888.358.044	117.796.860.621	77.329.529.058	42.379.412.827	491.394.180.547
Cat. 10 ^a - Entrate non classificabili in altre voci	" 29.468.056.463	13.672.326.565	8.975.405.362	4.918.650.713	57.034.639.123
Totale titolo III	L 488.251.518.028	226.534.593.630	148.712.056.908	81.499.851.285	944.997.819.851
Totale entrate correnti	L 6.783.075.493.374	3.147.150.994.349	2.065.994.823.446	1.132.240.795.854	13.128.462.107.022
B) SPESE CORRENTI					
Titolo I - Spese correnti					
Cat. 1 ^a - Spese per gli organi dell'Ente	L 2.213.620.299	902.928.634	526.023.887	356.907.544	3.999.480.564
Cat. 2 ^a - Oneri per il personale in attività di servizio	" 476.948.259.217	194.545.711.266	113.337.494.015	78.899.582.118	861.731.026.616
Cat. 3 ^a - Oneri per il personale in quiescenza	" 68.687.729.758	28.009.353.360	16.317.552.617	11.071.470.014	124.066.105.949
Cat. 4 ^a - Spese per l'acquisto di beni di consumo e di servizi	" 214.094.864.558	87.328.629.257	50.875.487.983	34.519.051.109	386.818.032.907
Cat. 5 ^a - Spese per prestazioni istituzionali e per accertamenti medico-legali	" 4.810.616.547.111	1.962.235.524.826	1.143.146.625.943	775.627.751.734	8.691.629.449.714
Cat. 6 ^a - Trasferimenti passivi	" 422.252.656.618	172.235.545.111	100.340.145.954	68.080.853.152	762.909.200.636
Cat. 7 ^a - Oneri finanziari	" 141.817	57.847	33.700	22.865	256.229
Cat. 8 ^a - Oneri tributari	" 91.807.639.501	37.448.050.562	21.816.303.114	14.802.375.604	165.874.368.781
Cat. 9 ^a - Poste correttive e compensative di entrate correnti	" 335.594.508.974	136.887.956.259	79.747.519.605	54.108.743.015	606.338.727.853
Cat. 10 ^a - Spese non classificabili in altre voci	" 28.017.118.431	11.428.095.454	6.657.724.252	4.517.270.160	50.620.208.297
Totale titolo I	L 6.450.213.086.285	2.631.021.852.875	1.532.787.911.271	1.039.964.007.315	11.653.986.857.746
Totale spese correnti	L 6.450.213.086.285	2.631.021.852.875	1.532.787.911.271	1.039.964.007.315	11.653.986.857.746
Differenza (A - B)	L 332.862.407.089	516.129.141.474	533.226.912.174	92.256.788.539	1.474.475.249.276
Avanzo finanziario	L 332.862.407.089	516.129.141.474	533.226.912.174	92.256.788.539	1.474.475.249.276
C) AMMORTAMENTI E SVALUTAZIONI					
1) Ammortamenti e deperimenti					
- Immobili	L 91.545.831.678	29.793.022.144	11.306.069.942	6.250.284.368	138.895.208.129
- Immobili destinati a Centro protesi	" 47.002.537	15.296.684	5.804.895	3.209.094	71.313.211
- Mobili, macchine, attrezzature e automezzi	" 31.119.329.218	10.127.592.349	3.843.291.456	2.124.689.724	47.214.882.746
2) Svalutazione crediti e titoli					
- Svalutazione crediti	" 10.268.867.789	3.341.939.221	1.268.223.089	701.106.130	15.580.136.230
- Svalutazione e oscillazione titoli	"	"	"	"	"
3) Accantonamento per adeguamento del fondo Indennità di anzianità del personale					
"	" 33.691.214.700	10.964.596.500	4.160.923.800	2.300.265.000	51.117.000.000
4) Accantonamento per adeguamento del fondo rendite vitalizie					
"	" 6.905.047.968	2.247.204.960	852.785.472	471.441.600	10.478.480.000
5) Accantonamento per rischi					
- Capitali di copertura delle rendite	" 218.442.039.119	92.017.594.778	28.665.165.239	22.053.703.966	362.178.503.102
- Indennità per inabilità temporanea da pagare per i casi in corso di cura o di definizione	" 24.440.000.000	9.870.000.000	7.990.000.000	4.700.000.000	47.000.000.000
Totale ammortamenti e svalutazioni	L 417.459.333.009	158.377.246.636	58.092.263.893	38.604.679.880	672.533.523.418

nel commercio e nei servizi pubblici per l'esercizio 2000

Allegato A)

	Industria	Artigianato	Terziario	Altre attività	TOTALE
D) PROVENTI ED ONERI STRAORDINARI					
1) Proventi straordinari					
- Sopravvenienze attive	L 29.984.002.361	9.751.598.402	3.700.606.573	2.045.789.874	45.481.997.210
- Insussistenza passive	- 993.988.065.933	- 323.487.240.393	- 122.759.260.457	- 67.884.458.026	- 1.508.099.022.809
- Plusvalenze da alienazione di immobili	- 20.788.466.815	- 6.765.477.301	- 2.567.411.899	- 1.419.330.902	- 31.540.686.716
Totale proventi straordinari	L 1.044.740.534.909	340.004.318.095	129.027.278.928	71.329.578.803	1.585.101.706.735
2) Oneri straordinari					
- Sopravvenienze passive	L ---	---	---	---	---
- Insussistenze attive	- 1.546.095.281.377	- 503.167.096.898	- 190.945.462.413	- 105.559.530.818	- 2.345.767.351.505
- Minusvalenze da alienazione di immobili	- ---	---	---	---	---
Totale oneri straordinari	L 1.546.095.281.377	503.167.096.898	190.945.462.413	105.559.530.818	2.345.767.351.505
Totale delle partite straordinarie	L -501.354.726.468	-163.162.780.803	-61.918.183.484	-34.229.954.015	-760.665.644.770
E) RETTIFICHE DI VALORE					
1) Entrate accertate in precedenti esercizi di pertinenza dell'esercizio					
- Premi e contributi di assicurazione	L ---	---	---	---	---
- Fitti attivi	- ---	---	---	---	---
2) Spese impegnate di competenza di successivi esercizi					
- Rimanenze finali della Tipografia	- 820.087.531	- 266.892.392	- 101.282.241	- 55.991.411	- 1.244.253.574
- Rimanenze finali del Centro protesi	- 2.813.599.310	- 850.579.657	- 322.784.075	- 178.443.285	- 3.965.406.327
3) Entrate di pertinenza dell'esercizio da accertare nei successivi esercizi					
- Interessi maturati su titoli	- 17.434.725.398	- 5.674.023.058	- 2.153.219.007	- 1.190.354.488	- 28.452.321.951
4) Prodotti in natura					
- Tipografia	- 3.561.205.579	- 1.158.972.230	- 439.815.103	- 243.141.027	- 5.403.133.939
- Centro protesi	- 11.111.240.984	- 3.616.084.344	- 1.372.257.648	- 758.619.093	- 16.858.202.069
5) Interessi compensativi sulle anticipazioni di fondi della gestione agricoltura	- 1.464.726.880.508	- 131.177.101.595	- 86.113.190.418	- 47.183.180.808	- 1.729.210.353.329
Totale rettifiche di valore positive	L 1.500.267.739.309	142.743.653.278	90.502.548.491	49.619.730.112	1.783.133.871.188
6) Entrate accertate nell'esercizio di pertinenza di successivi esercizi					
- Premi e contributi di assicurazione	L ---	---	---	---	---
- Fitti attivi	- ---	---	---	---	---
7) Spese di competenza impegnate in precedenti esercizi					
- Rimanenze iniziali della Tipografia	- 1.578.018.299	- 513.558.251	- 194.888.013	- 107.739.074	- 2.394.201.637
- Rimanenze iniziali del Centro protesi	- 2.970.171.319	- 966.823.802	- 368.821.340	- 202.788.210	- 4.506.404.672
8) Entrate accertate nell'esercizio di pertinenza di precedenti esercizi					
- Interessi maturati su titoli	- 19.550.402.892	- 8.362.557.154	- 2.414.508.889	- 1.334.802.200	- 29.662.271.115
9) Consumo dei prodotti in natura					
- Tipografia	- 3.561.205.579	- 1.158.972.230	- 439.815.103	- 243.141.027	- 5.403.133.939
- Centro protesi	- 11.111.240.984	- 3.616.084.344	- 1.372.257.648	- 758.619.093	- 16.858.202.069
10) Interessi compensativi sulle anticipazioni di fondi della gestione medici rx	- 22.187.981.511	- 7.220.840.728	- 2.740.254.430	- 1.514.882.670	- 33.664.059.340
Totale rettifiche di valore negative	L 60.959.020.584	19.838.734.510	7.528.545.404	4.161.972.275	82.488.272.772
Totale delle rettifiche	L 1.439.308.718.725	122.904.918.768	82.974.003.088	45.457.757.837	1.690.645.398.416
RISULTATO ECONOMICO					
Avanzo finanziario	L 332.862.407.089	516.129.141.474	533.226.912.174	82.256.743.539	1.474.475.249.276
Ammortamenti e svalutazioni	- 417.459.333.009	- 158.377.246.836	- 58.082.283.893	- 38.604.679.880	- 672.533.523.418
Totale	L -84.596.925.920	357.751.894.638	475.134.648.282	53.652.106.658	801.941.725.858
Totale delle partite straordinarie	L -501.354.726.468	-163.162.780.803	-61.918.183.484	-34.229.954.015	-760.665.644.770
Totale	L -585.951.652.388	194.589.114.035	413.216.464.797	19.422.154.644	41.276.081.088
Totale delle rettifiche	L 1.439.308.718.725	122.904.918.768	82.974.003.088	45.457.757.837	1.690.645.398.416
Totale	L 853.357.066.337	317.494.032.801	496.190.467.885	64.879.912.481	1.731.921.479.504
Avanzo economico	L 853.357.066.337	317.494.032.801	496.190.467.885	64.879.912.481	1.731.921.479.504

Situazione patrimoniale al 31-12-2000

ATTIVITA'	CONSISTENZE		DIFFERENZE	
	al 1.1.00	al 31.12.00	in più	in meno
RESIDUI ATTIVI				
- Crediti per contributi di assicurazione	L 1.883.865.830.139	2.097.401.674.069	213.535.843.930	-
- Crediti verso lo Stato	" 445.236.509.080	905.236.509.080	460.000.000.000	-
- Crediti diversi	" 4.851.808.820	3.292.320.300	-	1.559.488.520
	L 2.333.954.148.039	3.005.930.503.449	673.535.843.930	1.559.488.520
RATEI ATTIVI	L -	-	-	-
CREDITI FINANZIARI				
- Depositi cauzionali	L 15.000	15.000	-	-
INVESTIMENTI MOBILIARI				
- Partecipazioni azionarie	L 102.101.483	101.921.000	-	180.483
- Titoli emessi o garantiti dallo Stato o assimilati	" -	-	-	-
	L 102.101.483	101.921.000	-	180.483
IMMOBILI				
- Adibiti ad uffici	L 2.181.582.132	2.193.582.132	12.000.000	-
- Adibiti a Centri medico-legali	" 453.334.207	453.334.207	-	-
- In locazione	" 2.631.820.062	2.751.577.359	119.757.297	-
	L 5.266.736.401	5.398.493.698	131.757.297	-
TOTALE ATTIVITA'	L 2.339.323.000.923	3.011.430.933.147	673.667.601.227	1.559.668.003
DISAVANZO PATRIMONIALE				
- dei precedenti esercizi	L 33.311.858.816.178	35.871.546.634.362	2.559.687.818.186	-
- dell'esercizio	" 2.559.687.818.186	1.880.747.171.006	-	678.940.647.180
	L 35.871.546.634.362	37.752.293.805.368	2.559.687.818.186	678.940.647.180
TOTALE A PAREGGIO	L 38.210.869.635.285	40.763.724.738.515	3.233.355.419.413	680.500.316.183

della gestione per l'assicurazione nell'agricoltura

PASSIVITA'	CONSISTENZE		DIFFERENZE	
	al 1.1.00	al 31.12.00	in più	in meno
Residui passivi				
- Debiti per trasferimenti passivi:				
verso lo Stato	L 12.100.000.000	16.649.283.312	4.549.283.312	
verso Enti e diversi	" 2.287.359.554	1.966.779.555	-	300.579.999
- Debiti per prestazioni economiche dell'assicurazione	" -	111.960	111.960	-
- Debiti verso fornitori	" 2.334.752.799	1.049.973.494	-	1.284.779.305
- Debiti diversi	" 97.603.889.481	128.604.762.940	31.000.873.459	-
	L 114.306.001.834	148.270.911.261	35.550.268.731	1.585.359.304
RATEI PASSIVI	L -	-	-	-
DEBITI FINANZIARI				
- Debito verso la gestione per l'assicurazione nell'industria per anticipazioni	L 38.031.556.820.407	40.551.447.014.210	2.519.890.193.803	-
RIMANENZE PASSIVE DI ESERCIZIO				
- Capitali di copertura delle rendite	L -	-	-	-
- Indennità per inabilità temporanea da pagare per i casi in corso di cura o di definizione	" 65.000.000.000	64.000.000.000	-	1.000.000.000
	L 65.000.000.000	64.000.000.000	-	1.000.000.000
POSTE RETTIFICATIVE DELL'ATTIVO				
- Fondo svalutazione e oscillazione titoli	L 3.063.044	3.063.044	-	-
- Fondo ammortamento immobili	" 3.750.000	3.750.000	-	-
	L 6.813.044	6.813.044	-	-
TOTALE PASSIVITA'	L 38.210.869.635.285	40.763.724.738.515	2.555.440.462.534	2.585.359.304

Conto economico della gestione per l'assicurazione

	2000	1999
Titolo I - Entrate contributive		
Cat. 1 ^a - Aliquote contributive a carico dei datori di lavoro e/o degli iscritti L.	1.046.000.000.000	987.955.000.000
Cat. 2 ^a - Quote di partecipazione degli iscritti all'onere di specifiche gestioni -	---	---
Totale titolo I L.	1.046.000.000.000	987.955.000.000
Titolo II - Entrate derivanti da trasferimenti correnti		
Cat. 3 ^a - Trasferimenti da parte dello Stato L.	700.000.000.000	60.000.000.000
Cat. 4 ^a - Trasferimenti da parte delle Regioni -	---	---
Cat. 5 ^a - Trasferimenti da parte dei Comuni e delle Provincie -	---	---
Cat. 6 ^a - Trasferimenti da parte di altri Enti del settore pubblico -	---	---
Totale titolo II L.	700.000.000.000	60.000.000.000
Titolo III - Altre entrate		
Cat. 7 ^a - Entrate derivanti dalla vendita di beni e dalla prestazione di servizi L.	---	---
Cat. 8 ^a - Redditi e proventi patrimoniali -	2.203.424.073	2.316.354.384
Cat. 9 ^a - Poste correttive e compensative di spese correnti -	12.250.529.374	10.526.913.533
Cat. 10 ^a - Entrate non classificabili in altre voci -	-	732.438
Totale titolo III L.	14.453.953.447	12.844.000.355
Totale entrate correnti L.	1.760.453.953.447	1.060.799.000.355
Titolo I - Spese correnti		
Cat. 1 ^a - Spese per gli organi dell'Ente L.	239.435.213	211.809.340
Cat. 2 ^a - Oneri per il personale in attività di servizio -	54.271.003.343	59.512.315.404
Cat. 3 ^a - Oneri per il personale in quiescenza -	7.427.413.135	10.511.401.823
Cat. 4 ^a - Spese per l'acquisto di beni di consumo e di servizi -	28.309.993.061	24.313.548.403
Cat. 5 ^a - Spese per prestazioni istituzionali e per accertamenti medico-legali -	1.746.711.323.966	1.815.274.759.816
Cat. 6 ^a - Trasferimenti passivi -	56.954.236.864	82.543.158.232
Cat. 7 ^a - Oneri finanziari -	-	---
Cat. 8 ^a - Oneri tributari -	4.660.000	759.417.000
Cat. 9 ^a - Poste correttive e compensative di entrate correnti -	339.169.860	367.583.296
Cat. 10 ^a - Spese non classificabili in altre voci -	10.533.607.863	10.733.891.289
Totale titolo I L.	1.904.790.843.305	2.004.227.884.603
Totale spese correnti L.	1.904.790.843.305	2.004.227.884.603
Differenza (A - B) L.	- 144.336.889.858	- 943.428.884.248
Disavanzo finanziario L.	144.336.889.858	943.428.884.248
1) Ammortamenti e deperimenti		
- Immobili L.	-	---
- Immobili destinati a Centro protesi -	7.398.942	7.272.178
- Mobili, macchine, attrezzature e automezzi -	3.902.646.095	3.383.288.716
2) Svalutazione crediti e titoli		
- Svalutazione crediti -	-	---
- Svalutazione e oscillazione titoli -	180.483	---
3) Accantonamento per adeguamento del fondo indennità di anz.pers.	3.553.000.000	
4) Accantonamento per adeguamento del fondo rendite vitalizie -	723.520.000	5.559.516.440
5) Accantonamento per rischi		
- Indennità per inabilità temporanea da pagare per i casi in corso di cura o di definizione -	-	---
Totale ammortamenti e svalutazioni L.	8.186.745.520	8.950.077.334

nell'agricoltura per l'esercizio 1999

	2000	1999
D) PROVENTI ED ONERI STRAORDINARI		
1) Proventi straordinari		
- Sopravvenienze attive L.	---	---
- Insussistenze passive >	1.023.684.123	1.088.950.350
- Plusvalenze da alienazione di immobili >	---	---
<i>Totale proventi straordinari</i> L.	1.023.684.123	1.088.950.350
2) Oneri straordinari		
- Sopravvenienze passive L.	---	---
- Insussistenze attive >	36.866.423	133.536.056
- Minusvalenze da alienazione di immobili >	---	---
<i>Totale oneri straordinari</i> L.	36.866.423	133.536.056
Totale delle partite straordinarie L.	986.817.700	955.414.294
E) RETTIFICHE DI VALORE		
1) Entrate accertate in precedenti esercizi di pertinenza dell'esercizio		
- Premi e contributi di assicurazione L.	---	---
- Fitti attivi >	---	---
2) Spese impegnate di competenza di successivi esercizi		
- Rimanenze finali della Tipografia >	---	---
- Rimanenze finali del Centro protesi >	---	---
3) Entrate di pertinenza dell'esercizio da accertare nei successivi esercizi		
- Interessi maturati su titoli >	---	---
4) Prodotti in natura		
- Tipografia >	442.069.243	417.023.650
- Centro protesi >	3.169.024.450	2.438.219.186
<i>Totale rettifiche di valore positive</i> L.	3.611.093.693	2.855.242.836
5) Entrate accertate nell'esercizio di pertinenza di successivi esercizi		
- Premi e contributi di assicurazione L.	---	---
- Fitti attivi >	---	---
6) Spese di competenza impegnate in precedenti esercizi		
- Rimanenze iniziali della Tipografia >	---	---
- Rimanenze iniziali del Centro protesi >	---	---
7) Entrate accertate nell'esercizio di pertinenza di precedenti esercizi		
- Interessi maturati su titoli >	---	---
8) Consumo dei prodotti in natura		
- Tipografia >	442.069.243	417.023.650
- Centro protesi >	3.169.024.450	2.438.219.186
9) Interessi compensativi sulle antipiazioni di fondi della gestione industria	1.729.210.353.328	1.608.264.270.898
<i>Totale rettifiche di valore negative</i> L.	1.732.821.447.021	1.611.119.513.734
Totale delle rettifiche L.	- 1.729.210.353.328	- 1.608.264.270.898
RISULTATO ECONOMICO		
Disavanzo finanziario L.	144.336.889.858	943.428.884.248
Ammortamenti e svalutazioni >	8.186.745.520	8.950.077.334
<i>Totale</i> L.	152.523.635.378	952.378.961.582
Totale delle partite straordinarie >	986.817.700	955.414.294
<i>Totale</i> L.	151.536.817.678	951.423.547.288
Totale delle rettifiche >	1.729.210.353.328	1.608.264.270.898
<i>Totale</i> L.	1.880.747.171.006	2.559.687.818.186
Disavanzo economico L.	1.880.747.171.006	2.559.687.818.186

Conto economico della gestione per l'assicurazione

	Lavoratori autonomi	Lavoratori dipendenti	TOTALE
Titolo I - Entrate contributive			
Cat. 1 ^a - Aliquote contributive a carico dei datori di lavoro e/o dagli iscritti	L. 559.000.000.000	487.000.000.000	1.046.000.000.000
Cat. 2 ^a - Quote di partecipazione degli iscritti all'onere di specifiche gestioni	-	-	-
Totale titolo I	L. 559.000.000.000	487.000.000.000	1.046.000.000.000
Titolo II - Entrate derivanti da trasferimenti correnti			
Cat. 3 ^a - Trasferimenti da parte dello Stato	L. -	700.000.000.000	700.000.000.000
Cat. 4 ^a - Trasferimenti da parte delle Regioni	-	-	-
Cat. 5 ^a - Trasferimenti da parte dei Comuni e della Provincie	-	-	-
Cat. 6 ^a - Trasferimenti da parte di altri Enti del settore pubblico	-	-	-
Totale titolo II	L. -	700.000.000.000	700.000.000.000
Titolo III - Altre entrate			
Cat. 7 ^a - Entrate derivanti dalla vendita di beni e dalla prestazione di servizi	L. -	-	-
Cat. 8 ^a - Redditi e proventi patrimoniali	-	599.772.033	2.203.424.073
Cat. 9 ^a - Poste correttive e compensative di spese correnti	-	3.337.222.576	12.250.529.374
Cat. 10 ^a - Entrate non classificabili in altre voci	-	-	-
Totale titolo III	L. 10.516.958.838	3.936.994.609	14.453.953.447
Totale entrate correnti	L. 569.516.958.838	1.190.936.994.609	1.760.453.953.447
Titolo I - Spese correnti			
Cat. 1 ^a - Spese per gli organi dell'Ente	L. 174.260.948	65.174.265	239.435.213
Cat. 2 ^a - Oneri per il personale in attività di servizio	-	39.498.436.233	54.271.003.343
Cat. 3 ^a - Oneri per il personale in quiescenza	-	5.405.671.279	7.427.413.135
Cat. 4 ^a - Spese per l'acquisto di beni di consumo e di servizi	-	20.604.012.949	28.309.993.061
Cat. 5 ^a - Spese per prestazioni istituzionali e per accertamenti medico-legali	-	1.271.114.464.876	1.748.711.323.966
Cat. 6 ^a - Trasferimenti passivi	-	35.041.711.376	56.954.236.864
Cat. 7 ^a - Oneri finanziari	-	-	-
Cat. 8 ^a - Oneri tributari	-	3.391.548	4.660.000
Cat. 9 ^a - Poste correttive e compensative di entrate correnti	-	246.847.824	339.169.860
Cat. 10 ^a - Spese non classificabili in altre voci	-	6.390.033.170	10.533.607.863
Totale titolo I	L. 1.378.478.830.203	528.312.013.102	1.904.790.843.305
Totale spese correnti	L. 1.378.478.830.203	528.312.013.102	1.904.790.843.305
Differenza (A - B)	L. 808.961.871.365	664.624.981.507	144.336.889.858
Disavanzo zo finanziario	L. 808.961.871.365	664.624.981.507	144.336.889.858
1) Ammortamenti e deperimenti			
- Immobili	L. -	-	-
- Immobili destinati a Centro protesi	-	5.384.949	7.398.942
- Mobili, macchine, attrezzature e automezzi	-	2.840.345.827	3.902.646.095
2) Svalutazione crediti e titoli			
- Svalutazione crediti	-	-	-
- Svalutazione e oscillazione titoli	-	131.356	180.483
3) Accantonamento per adeguamento del fondo indennità di anz.pers.	-	2.585.873.400	3.553.000.000
4) Accantonamento per adeguamento del fondo rendite vitalizie	-	526.577.856	723.520.000
5) Accantonamento per rischi	-	-	-
- Indennità per inabilità temporanea da pagare per i casi in corso di cura o di definizione	-	-	-
Totale ammortamenti e svalutazioni	L. 5.958.313.388	2.228.432.132	8.186.745.520

nell'agricoltura per l'esercizio 2000

		Lavoratori autonomi	Lavoratori dipendenti	TOTALE
D) PROVENTI ED ONERI STRAORDINARI				
1) Proventi straordinari				
- Sopravvenienze attive	L	---	---	---
- Insussistenze passive	-	745.037.304	278.646.819	1.023.684.123
- Plusvalenze da alienazione di immobili	-	---	---	---
Totale proventi straordinari	L	745.037.304	278.646.819	1.023.684.123
2) Oneri straordinari				
- Sopravvenienze passive	L	---	---	---
- Insussistenze attive	-	26.831.382	10.035.041	36.866.423
- Minusvalenze da alienazione di immobili	-	---	---	---
Totale oneri straordinari	L	26.831.382	10.035.041	36.866.423
Totale delle partite straordinarie	L	718.205.922	268.611.778	986.817.700
E) RETTIFICHE DI VALORE				
1) Entrate accertate in precedenti esercizi di pertinenza dell'esercizio				
- Premi e contributi di assicurazione	L	---	---	---
- Fitti attivi	-	---	---	---
2) Spese impegnate di competenza di successivi esercizi				
- Rimanenze finali della Tipografia	-	---	---	---
- Rimanenze finali del Centro protesi	-	---	---	---
3) Entrate di pertinenza dell'esercizio da accertare nei successivi esercizi				
- Interessi maturati su titoli	-	---	---	---
4) Prodotti in natura				
- Tipografia	-	321.737.995	120.331.248	442.069.243
- Centro protesi	-	2.306.415.994	862.608.456	3.169.024.450
Totale rettifiche di valore positive	L	2.628.153.989	982.939.704	3.611.093.693
5) Entrate accertate nell'esercizio di pertinenza di successivi esercizi				
- Premi e contributi di assicurazione	L	---	---	---
- Fitti attivi	-	---	---	---
6) Spese di competenza impegnate in precedenti esercizi				
- Rimanenze iniziali della Tipografia	-	---	---	---
- Rimanenze iniziali del Centro protesi	-	---	---	---
7) Entrate accertate nell'esercizio di pertinenza di precedenti esercizi				
- Interessi maturati su titoli	-	---	---	---
8) Consumo dei prodotti in natura				
- Tipografia	-	321.737.995	120.331.248	442.069.243
- Centro protesi	-	2.306.415.994	862.608.456	3.169.024.450
9) Interessi compensativi sulle anticipazioni di fondi della gestione industria		1.258.519.295.152	470.691.058.176	1.729.210.353.328
Totale rettifiche di valore negative	L	1.261.147.449.141	471.673.997.880	1.732.821.447.021
Totale delle rettifiche	L	- 1.258.519.295.152	- 470.691.058.176	- 1.729.210.353.328
RISULTATO ECONOMICO				
Disavanzo finanziario	L	808.961.871.365	664.624.981.507	144.336.889.858
Ammortamenti e svalutazioni	-	5.958.313.388	2.228.432.132	8.186.745.520
Totale	L	814.920.184.753	662.386.549.375	152.523.635.378
Totale delle partite straordinarie	-	718.205.922	268.611.778	986.817.700
Totale	L	814.201.978.831	662.665.161.153	151.536.817.678
Totale delle rettifiche	-	1.258.519.295.152	470.691.058.176	1.729.210.353.328
Totale	L	2.072.721.273.983	191.974.102.977	1.880.747.171.006
Disavanzo economico	L	2.072.721.273.983	191.974.102.977	1.880.747.171.006

Situazione patrimoniale al 31-12-2000 della gestione

ATTIVITA'	CONSISTENZE		DIFFERENZE	
	al 1.1.00	al 31.12.00	in più	in meno
RESIDUI ATTIVI				
- Crediti per premi di assicurazione L	20.459.923.855	-	-	20.459.923.855
CREDITI FINANZIARI				
- Credito verso la gestione per l'assicurazione nell'industria per anticipazioni L	745.964.529.916	783.879.944.557	37.915.414.641	-
TOTALE ATTIVITA' L	766.424.453.771	783.879.944.557	37.915.414.641	20.459.923.855

per l'assicurazione dei medici esposti a radiazioni ionizzanti

PASSIVITA'	CONSISTENZE		DIFFERENZE	
	al 1.1.99	al 31.12.99	in più	in meno
Residui passivi				
- Debiti per trasferimenti passivi: verso Enti e diversi	L 193.958.296	182.627.148	-	11.331.148
- Debiti per prestazioni economiche dell'assicurazione	" -	-	-	-
- Debiti per restituzione premi di assicurazione ed accessori	" 182.111.820	-	-	182.111.820
- Debiti verso fornitori	" -	-	-	-
- Debiti diversi	" 700.000.000	1.400.000.000	700.000.000	-
	L 1.076.070.116	1.582.627.148	700.000.000	193.442.968
RIMANENZE PASSIVE DI ESERCIZIO				
- Capitali di copertura delle rendite	L 329.403.831.463	349.641.343.000	20.237.511.537	-
- Riscotti passivi	" -	-	-	-
	L 329.403.831.463	349.641.343.000	20.237.511.537	-
POSTE RETTIFICATIVE DELL'ATTIVO				
- Fondo svalutazione crediti	L 2.825.516.885	-	-	2.825.516.885
TOTALE PASSIVITA'	L 333.305.418.464	351.223.970.148	20.937.511.537	3.018.959.853
AVANZO PATRIMONIALE				
- dei precedenti esercizi	L 413.527.204.902	433.119.035.307	19.591.830.405	-
- dell'esercizio	" 19.591.830.405	463.060.898	-	20.054.891.303
	L 433.119.035.307	432.655.974.409	19.591.830.405	20.054.891.303
TOTALE A PAREGGIO	L 766.424.453.771	783.879.944.557	40.529.341.942	23.073.851.156

Conto economico della gestione per l'assicurazione dei

	2000	1999
Titolo I - Entrate contributive		
Cat. 1 ^a - Aliquote contributive a carico dei datori di lavoro e/o degli iscritti L.	38.157.930.985	38.725.144.393
Cat. 2 ^a - Quote di partecipazione degli iscritti all'onere di specifiche gestioni -	---	---
Totale titolo I L.	38.157.930.985	38.725.144.393
Titolo II - Entrate derivanti da trasferimenti correnti		
Cat. 3 ^a - Trasferimenti da parte dello Stato L.	-	-
Cat. 4 ^a - Trasferimenti da parte delle Regioni -	---	---
Cat. 5 ^a - Trasferimenti da parte dei Comuni e delle Provincie -	---	---
Cat. 6 ^a - Trasferimenti da parte di altri Enti del settore pubblico -	---	---
Totale titolo II L.	---	---
Titolo III - Altre entrate		
Cat. 7 ^a - Entrate derivanti dalla vendita di beni e dalla prestazione di servizi L.	---	---
Cat. 8 ^a - Redditi e proventi patrimoniali -	-	-
Cat. 9 ^a - Poste correttive e compensative di spese correnti -	185.406.292	87.536.508
Cat. 10 ^a - Entrate non classificabili in altre voci -	-	347.924.913
Totale titolo III L.	185.406.292	435.461.421
Totale entrate correnti L.	38.343.337.277	39.160.605.814
Titolo I - Spese correnti		
Cat. 1 ^a - Spese per gli organi dell'Ente L.	27.642.621	19.965.396
Cat. 2 ^a - Oneri per il personale in attività di servizio -	5.798.204.272	4.807.088.895
Cat. 3 ^a - Oneri per il personale in quiescenza -	857.489.450	536.846.483
Cat. 4 ^a - Spese per l'acquisto di beni di consumo e di servizi -	2.527.086.541	1.785.820.906
Cat. 5 ^a - Spese per prestazioni istituzionali e per accertamenti medico-legali -	31.007.822.302	34.659.532.850
Cat. 6 ^a - Trasferimenti passivi -	153.190.276	150.926.475
Cat. 7 ^a - Oneri finanziari -	---	---
Cat. 8 ^a - Oneri tributari -	-	-
Cat. 9 ^a - Poste correttive e compensative di entrate correnti -	-	182.111.820
Cat. 10 ^a - Spese non classificabili in altre voci -	124.484.871	59.881.440
Totale titolo I L.	40.495.920.333	42.202.174.265
Totale spese correnti L.	40.495.920.333	42.202.174.265
Differenza (A - B) L.	2.152.583.056	3.041.568.451
Disavanzo finanziario L.	2.152.583.056	3.041.568.451
1) Ammortamenti e deperimenti		
- Immobili L.	---	---
- Immobili destinati a Centro protesi -	-	-
- Mobili, macchine, attrezzature e automezzi -	-	-
2) Svalutazione crediti e titoli		
- Svalutazione crediti -	-	613.797.716
- Svalutazione e oscillazione titoli -	---	---
3) Accantonamento per adeguamento del fondo indennità di anzianità del personale	330.000.000	514.685.060
4) Accantonamento per rischi		
- Capitali di copertura delle rendite -	20.237.511.537	8.087.257.463
Totale ammortamenti e svalutazioni	20.567.511.537	9.215.740.239

medici esposti a radiazioni ionizzanti per l'esercizio 2000

	2000	1999
D) PROVENTI ED ONERI STRAORDINARI		
1) Proventi straordinari		
- Sopravvenienze attive L.	---	---
- Insussistenze passive >	3.007.628.705	---
- Plusvalenze da alienazione di immobili >	---	---
<i>Totale proventi straordinari</i> L.	3.007.628.705	---
2) Oneri straordinari		
- Sopravvenienze passive L.	---	---
- Insussistenze attive >	14.414.654.350	351.885.718
- Minusvalenze da alienazione di immobili >	---	---
<i>Totale oneri straordinari</i> L.	14.414.654.350	351.885.718
Totale delle partite straordinarie L.	11.407.025.645	351.885.718
E) RETTIFICHE DI VALORE		
1) Entrate accertate in precedenti esercizi di pertinenza dell'esercizio		
- Premi e contributi di assicurazione L.	---	---
- Fitti attivi >	---	---
2) Spese impegnate di competenza di successivi esercizi		
- Rimanenze finali della Tipografia >	---	---
- Rimanenze finali del Centro protesi >	---	---
3) Entrate di pertinenza dell'esercizio da accertare nei successivi esercizi		
- Interessi maturati su titoli >	---	---
4) Prodotti in natura		
- Tipografia >	41.204.856	30.984.704
- Centro protesi >	587.033	74.919
5) Interessi compensativi sulle anticipazioni di fondi alla gestione industria >	33.664.059.340	32.201.024.813
<i>Totale rettifiche di valore positive</i> L.	33.705.851.229	32.232.084.436
6) Entrate accertate nell'esercizio di pertinenza di successivi esercizi		
- Premi e contributi di assicurazione L.	---	---
- Fitti attivi >	---	---
7) Spese di competenza impegnate in precedenti esercizi		
- Rimanenze iniziali della Tipografia >	---	---
- Rimanenze iniziali del Centro protesi >	---	---
8) Entrate accertate nell'esercizio di pertinenza di precedenti esercizi		
- Interessi maturati su titoli >	---	---
9) Consumo dei prodotti in natura		
- Tipografia >	41.204.856	30.984.704
- Centro protesi >	587.033	74.919
<i>Totale rettifiche di valore negative</i> L.	41.791.889	31.059.623
Totale delle rettifiche L.	33.664.059.340	32.201.024.813
RISULTATO ECONOMICO		
Disavanzo finanziario L.	2.152.583.056	3.041.568.451
Ammortamenti e svalutazioni >	20.567.511.537	9.215.740.239
<i>Totale</i> L.	22.720.094.593	12.257.308.690
Totale delle partite straordinarie >	11.407.025.645	351.885.718
<i>Totale</i> L.	34.127.120.238	12.609.194.408
Totale delle rettifiche >	33.664.059.340	32.201.024.813
<i>Totale</i> L.	463.060.898	19.591.830.405
Disavanzo economico L.	463.060.898	19.591.830.405



INAIL

**CONTO CONSUNTIVO 2000
DELLA SPECIALE GESTIONE
GRANDI INVALIDI DEL LAVORO**

TABELLA I - Rendiconto finanziario dell'esercizio 2000

Codice	CAPITOLO		PREVISIONI		
	N.	Denominazione	iniziali	Variazioni	
				in aumento (7-4)	in diminuzione (4-7)
1	2	3	4	5	6
		ENTRATE CORRENTI			
3.10.03	072 P.	Oblazioni, lasciti, donazioni, eredità L.	—	—	—
		Onere a carico delle gestioni assicurative INAIL L.	35.000.000.000	—	—
		TOTALI ENTRATE CORRENTI (a) L.	35.000.000.000	—	—
		PARTITE DI GIRO			
7.22.21	220	Rimborso delle prestazioni integrative erogate per conto di Enti e di Amministrazioni L.	80.000.000	—	—
		TOTALI ENTRATE PER PARTITE DI GIRO (b) L.	80.000.000	—	—
		TOTALI ENTRATE (a+b) L.	35.080.000.000	—	—

- Entrate

GESTIONE		DI		COMPETENZA	
Definitive (4+5-6)	Riscossa	ACCERTATE		Differenze rispetto alle previsioni	
		Rimaste da riscuotere (10-8)	Totale accertamenti (8+9)	in + (10-7)	in - (7-10)
7	8	9	10	11	12
-	-	-	-	-	-
35.000.000.000	23.972.331.206	6.199.970.495	30.172.301.701	-	4.827.698.299
35.000.000.000	23.972.331.206	6.199.970.495	30.172.301.701	-	4.827.698.299
80.000.000	-	44.635.405	44.635.405	-	35.364.595
80.000.000	-	44.635.405	44.635.405	-	35.364.595
35.080.000.000	23.972.331.206	6.244.605.900	30.216.937.106	-	4.863.062.894

Codice	CAPITOLO		GESTIONE DEI RESIDUI ATTIVI				
	N.	Denominazione	Residui all'inizio dell'esercizio	Riscossi	Rimasti da riscuotere (16-14)	Totali (14+15)	
	1	2	3	13	14	15	16
		ENTRATE CORRENTI					
3.10.03	072 p.	Oblazioni, lasciti, donazioni, eredità L	-	-	-	-	
		Onere a carico delle gestioni assicurative INAIL L	1.878.080.330	1.768.165.108	-	1.768.165.108	
		TOTALI ENTRATE CORRENTI (a) L	1.878.080.330	1.768.165.108	-	1.768.165.108	
		PARTITE DI GIRO					
7.22.21	220	Rimborso delle prestazioni integrative erogate per conto di Enti e di Amministrazioni L	156.678.126	-	156.678.126	156.678.126	
		TOTALI ENTRATE PER PARTITE DI GIRO (b) L	156.678.126	-	156.678.126	156.678.126	
		TOTALI ENTRATE (a+b) L	2.034.758.456	1.768.165.108	156.678.126	1.924.843.234	

		GESTIONE DI CASSA				Totale dei residui attivi al termine dell'esercizio (9+15)
Variazioni		Previsioni	Riscossioni	Differenze rispetto alle previsioni		
in + (16-13)	in - (13-16)			in + (20-19)	in - (19-20)	
17	18	19	20	21	22	23
-	-	-	-	-	-	-
-	109.915.222	35.000.000.000	25.695.860.909	-	9.304.139.091	6.199.970.495
-	109.915.222	35.000.000.000	25.695.860.909	-	9.304.139.091	6.199.970.495
-	-	80.000.000	-	-	80.000.000	201.313.531
-	-	80.000.000	-	-	80.000.000	201.313.531
-	109.915.222	35.080.000.000	25.695.860.909	-	9.384.139.091	6.401.284.026

Codice	CAPITOLO		PREVISIONI		
	N.	Denominazione	iniziali	Variazioni	
				in aumento (7-4)	in diminuzione (4-7)
1	2	3	4	5	6
		SPESE CORRENTI			
1.05.07	601	Prestazioni economiche continuative L.	700.000.000	—	—
1.05.08	602	Prestazioni protesiche e similari »	30.000.000.000		—
1.05.09	603	Interventi per la vita di relazione ed reinserimento sociale »	2.000.000.000	—	—
1.05.10	604	Spese accessorie delle prestazioni integrative »	50.000.000	—	—
1.05.11	605	Quota di spese generali di ammini- strazione »	2.250.000.000	—	—
		TOTALI SPESE CORRENTI (a) L.	35.000.000.000	—	—
		PARTITE DI GIRO			
4.21.21	820	Prestazioni integrative erogate per conto di Enti e di Amministrazioni L.	80.000.000	—	—
		TOTALI SPESE PER PARTITE DI GIRO (b) L.	80.000.000	—	—
		TOTALI SPESE (a+b) L.	35.080.000.000	—	—

GESTIONE DI COMPETENZA					
Definitive (4+5-6)	SOMME Pagate	IMPEGNATE		Differenze rispetto alle previsioni	
		Rimaste da pagare (10-8)	Totale impegni (8+9)	in + (10-7)	in - (7-10)
7	8	9	10	11	12
700.000.000	380.952.660	—	380.952.660	—	319.047.340
30.000.000.000	20.787.994.651	5.462.909.970	26.250.904.621	—	3.749.095.379
2.000.000.000	828.166.180	435.363.000	1.263.529.180	—	736.470.820
50.000.000	27.749.740	—	27.749.740	—	22.250.260
2.250.000.000	2.248.165.500	—	2.249.165.500	—	834.500
35.000.000.000	24.274.028.731	5.898.272.970	30.172.301.701	—	4.827.698.298
80.000.000	44.635.405	—	44.635.405	—	35.364.595
80.000.000	44.635.405	—	44.635.405	—	35.364.595
35.080.000.000	24.318.664.136	5.898.272.970	30.216.937.106	—	4.863.062.894

Codice	CAPITOLO		GESTIONE DEI RESIDUI PASSIVI			
	N.	Denominazione	Residui all'inizio dell'esercizio	Pagati	Rimasti da pagare (16-14)	Totali (14+15)
	1	2	3	13	14	15
		SPESE CORRENTI				
1.05.07	601	Prestazioni economiche continuative L.	—	—	—	—
1.05.08	602	Prestazioni protesiche e similari »	1.442.134.356	989.978.878	389.769.056	1.379.747.934
1.05.09	603	Interventi per la vita di relazione ed reinserimento sociale »	590.589.000	431.494.000	113.242.000	544.736.000
1.05.10	604	Spese accessorie delle prestazioni integrative »	2.035.100	359.300	—	359.300
1.05.11	605	Quota di spese generali di amministrazione »	—	—	—	—
		TOTALI SPESE CORRENTI (a) L.	2.034.758.456	1.421.832.178	503.011.056	1.924.843.234
		PARTITE DI GIRO				
4.21.21	820	Prestazioni integrative erogate per conto di Enti e di Amministrazioni L.	—	—	—	—
		TOTALI SPESE PER PARTITE DI GIRO (b) L.	—	—	—	—
		TOTALI SPESE (a+b) L.	2.034.758.456	1.421.832.178	503.011.056	1.924.843.234

		GESTIONE DI CASSA				Totale dei residui passivi al termine dell'esercizio (9+15)
Variazioni		Previsioni	Pagamenti	Differenze rispetto alle previsioni		
in + (16-13)	in - (13-16)			in + (20-19)	in - (19-20)	
17	18	19	20	21	22	23
-	-	700.000.000	380.952.660	-	319.047.340	-
-	62.386.422	30.000.000.000	21.777.973.529	-	8.222.026.471	5.852.679.026
-	45.853.000	2.000.000.000	1.259.660.180	-	740.339.820	548.605.000
-	1.675.800	50.000.000	28.109.040	-	21.890.960	-
-	-	2.250.000.000	2.249.165.500	-	834.500	-
-	109.915.222	35.000.000.000	25.695.860.909	-	9.304.139.091	6.401.284.026
-	-	80.000.000	44.635.405	-	35.364.595	-
-	-	80.000.000	44.635.405	-	35.364.595	-
-	109.915.222	35.080.000.000	25.740.496.314	-	9.339.503.686	6.401.284.026

Tabella II - Conto economico

Parte prima : Entrate e spese

Capitolo	DESCRIZIONE	Importo
072 p.	OBLAZIONI, LASCITI, DONAZIONI, EREDITA' L	—
	ONERE A CARICO DELL' ISTITUTO:	
	a) a carico della gestione industria L	24.932.800.208
	b) a carico della gestione agricoltura »	5.182.215.101
	c) a carico della gestione medici esposti a radiazioni ionizzanti »	57.286.392
	Totale parte prima L	30.172.301.701

Parte seconda : Componenti che non

DESCRIZIONE	Importo	
I - ONERE A CARICO DELL' ISTITUTO:		
a) a carico della gestione industria L	233.779.898	
b) a carico della gestione agricoltura »	48.650.794	
c) a carico della gestione medici esposti a radiazioni ionizzanti »	537.806	
II - VARIAZIONI PATRIMONIALI STRAORDINARIE		
a) insussistenze passive »	109.915.222	
	Totale parte seconda L	392.883.710
	TOTALE GENERALE ENTRATE L	30.565.185.411

dell'esercizio 2000
finanziarie correnti

Capitolo	DESCRIZIONE	Importo
601	PRESTAZIONI ECONOMICHE CONTINUATIVE L.	380.952.660
602	PRESTAZIONI PROTESICHE E SIMILARI »	26.250.904.621
603	INTERVENTI PER LA VITA DI RELAZIONE ED IL REINSERIMENTO SOCIALE »	1.263.529.180
604	SPESE ACCESSORIE DELLE PRESTAZIONI INTEGRATIVE »	27.749.740
605	QUOTA DI SPESE GENERALI DI AMMINISTRAZIONE »	2.249.165.500
Totale parte prima L.		30.172.301.701

danno luogo a movimenti finanziari

DESCRIZIONE	Importo
I - PRODUZIONI E MOVIMENTI INTERNI	
a) Protesi fornite dal Centro di Vigorso di Budrio L.	309.185.950
b) Soggiorni presso il Centro di Vigorso di Budrio »	83.697.760
II - VARIAZIONI PATRIMONIALI STRAORDINARIE	
a) insussistenze attive »	—
Totale parte seconda L.	392.883.710
TOTALE GENERALE SPESE L.	30.565.185.411

Tabella III - Ripartizione per gestione del

CAPITOLO		A CARICO DELL' ISTITUTO			
Numero	DENOMINAZIONE	Gestione industria	Gestione agricoltura	Gestione medici esposti a radiazioni ionizzanti	TOTALE
	Numero degli invalidi assistiti	5.658	1.176	13	6.847
	Parte prima: SPESE FINANZIARIE CORRENTI				
601	Prestazioni economiche continuative L	314.799.204	65.430.163	723.293	380.952.660
602	Prestazioni protesiche e similari »	21.692.364.298	4.508.699.260	49.841.063	26.250.904.621
603	Interventi per la vita di relazione ed il reinserimento sociale »	1.044.113.933	217.016.258	2.398.989	1.263.529.180
604	Spese accessorie delle prestazioni integrative »	22.930.923	4.766.130	52.687	27.749.740
605	Quota di spese generali di amministrazione »	1.858.591.850	386.303.290	4.270.360	2.249.165.500
	Totale parte prima (a) L	24.932.800.208	5.182.215.101	57.286.392	30.172.301.701
	Parte seconda: COMPONENTI CHE NON DANNO LUOGO A MOVIMENTI FINANZIARI				
	I - PRODUZIONI E MOVIMENTI INTERNI:				
	a) Protesi fornite dal Centro di Vigorso di Budrio L	255.494.977	53.103.940	587.033	309.185.950
	b) Soggiorni presso il Centro di Vigorso di Budrio »	69.163.418	14.375.430	158.912	83.697.760
	Totale parte seconda (b) L	324.658.395	67.479.370	745.945	392.883.710
	TOTALE GENERALE DELLE SPESE L	25.257.458.603	5.249.694.471	58.032.337	30.565.185.411
072 p.	Oblazioni, lasciti, donazioni, eredità (c) L	—	—	—	—
	Insussistenze passive (d) L	90.878.507	18.828.576	208.139	109.915.222
	RIPARTIZIONE DELL'ONERE (a+b-c-d) L	25.166.580.096	5.230.865.895	57.824.198	30.455.270.189

conto economico dell'esercizio 2000

Cap. Numero	PER CONTO DELL'IPSEMA	Totale complessivo	Percentuale d'incidenza sul totale generale delle spese
	10	6.857	
820	556.379	381.509.039	1,25
»	38.339.279	26.289.243.900	85,89
»	1.840.523	1.265.369.703	4,13
»	40.528	27.790.268	0,09
»	3.284.892	2.252.450.392	7,36
»	44.061.601	30.216.363.302	98,72
»	451.564	309.637.514	1,01
»	122.240	83.820.000	0,27
	573.804	393.457.514	1,28
	44.635.405	30.609.820.816	100,00
	-	-	-
	-	109.915.222	-
	44.635.405	30.499.905.594	-

