

SENATO DELLA REPUBBLICA

————— XIV LEGISLATURA —————

N. 700
TAB. 14
Annexo 46

DISEGNO DI LEGGE

presentato dal Ministro dell'economia e delle finanze
(TREMONTI)

COMUNICATO ALLA PRESIDENZA IL 30 SETTEMBRE 2001

Bilancio di previsione dello Stato per l'anno finanziario 2002
e bilancio pluriennale per il triennio 2002-2004

TABELLA n. 14

Stato di previsione del Ministero per i
beni e le attività culturali per l'anno finanziario 2002

ANNESSO N. 46

CONTO CONSUNTIVO
ENTE TEATRALE ITALIANO
ESERCIZIO FINANZIARIO 2000

ANNESSO N. 46


**allo stato di previsione del Ministero per i beni e le attività culturali
per l'anno finanziario 2002**

CONTO CONSUNTIVO

ENTE TEATRALE ITALIANO

ESERCIZIO FINANZIARIO 2000

ENTE TEATRALE ITALIANO



Il Commissario Straordinario

Deliberazione
n. 623
del 30/4/2001

OGGETTO
Approvazione Bilancio
Consuntivo 2000.

Riunito il verbale n.

VISTA la Legge 19/3/42 n. 365 istitutiva dell'E.T.I.

VISTA la Legge 20/3/75 n. 70

VISTA la Legge 14/12/78 n. 836 per il riordinamento dell'E.T.I.

VISTO il Decreto Legge 2/10/93 n. 394

VISTO il D.P.C.M. del 5/10/93 con il quale sono stati sciolti
gli Organi Statutari e nominato il Commissario Straordinario

VISTO il D.P.C.M. del 15/9/95 con il quale il Prof. Lorenzo Tian è stato
nominato Commissario Straordinario dell'Ente Teatrale Italiano nonché
il D.M. 22/12/2000 con cui lo stesso è stato confermato nell'incarico;

VISTO il D. Leg.vo del 20/10/98 relativo alla istituzione del Ministero
per i beni e le attività culturali;

VISTO l'art. 50, comma 2 del Decreto Leg.vo 24 giugno 1998 n. 213
"Disposizioni per l'introduzione dell'Euro nell'ordinamento nazionale, a
norma dell'articolo 1, comma 1, della legge 17 dicembre 1997, n. 433";

PRESA VISIONE della relazione al Bilancio Consuntivo 2000 del
Commissario Straordinario;

PRESA ATTO di quanto contenuto nella relazione del Direttore
Generale, che illustra le risultanze del Bilancio in oggetto.

TENUTO CONTO della relazione del Collegio dei Revisori;

DELIBERA

di approvare il Bilancio Consuntivo 2000, quale risulta allegato al
presente atto deliberativo.

La presente delibera sarà inviata alle Amministrazioni Vigilanti per le
determinazioni di competenza.

Prof. Lorenzo Tian

impegno sul
Cap. n.
Somma impegnata
con il presente
provvedimento

RENDICONTO FINANZIARIO 2000

PARTE I - ENTRATE

PARTE II - USCITE

PARTE I^a - ENTRATE

CODICE	CAPITOLO	GESTIONE DI COMPETENZA										RESIDUI INIZIO ESERCIZIO
		PREVISIONI		SOMME ACCERTATE		DIFFERENZE RISPETTO ALLE PREVISIONI		RIMASTE DA		TOTALE		
N.	DENOMINAZIONE	INIZIALI	IN AUMENTO	IN DIMINUZ.	DEFINITIVE	RISCOSE	RISCIUTTE	ACCERTAMENTI	IN PIU'	IN MENO	IN MENO	IN MENO
1	2	3	4	5	6	7	8	9	10	11	12	13
	Avenzo di Amministrazione 1999	500.000.000	1.127.659.693	0	1.627.659.693	0	1.627.659.693	0	1.627.659.693	0	0	0

TITOLO I

ENTRATE CONTRIBUTIVE

Categoria 1^a

ALLOQUOTE CONTRIBUTIVE A CARICO
DEI DATORI DI LAVORO E/O DEGLI
ISCRITTI

TOT. Cat. 1 ^a	0	0	0	0	0	0	0	0	0	0	0	0
--------------------------	---	---	---	---	---	---	---	---	---	---	---	---

Categoria 2^a

QUOTE DI PARTECIPAZIONE DEGLI
ISCRITTI ALL'ONERE DI SPECIFICHE
GESTIONI

TOT. Cat. 2 ^a	0	0	0	0	0	0	0	0	0	0	0	0
TOTALE TITOLO I	0	0	0	0	0	0	0	0	0	0	0	0

TITOLO II

ENTRATE DERIVANTI DA

TRASFERIMENTI CORRENTI

Categoria 3^a

TRASFERIMENTI DA PARTE DELLO
STATO

20010	1 - Contributi ordinari a carico dello Stato	17.500.000.000	0	0	17.500.000.000	17.500.000.000	0	17.500.000.000	0	0	0	0
20020	2 - Contributi straordinari a carico dello Stato	0	0	0	0	0	0	0	0	0	0	0
20030	3 - Contributi per attività istituzionali particolari	3.900.000.000	1.674.000.000	0	5.574.000.000	5.444.400.000	129.600.000	5.574.000.000	0	0	0	275.000.000
20040	4 - Contributo Area Diseguite	0	1.500.000.000	0	1.500.000.000	0	1.500.000.000	1.500.000.000	0	0	0	0
20060	5 - Contributi Unione Europea	174.300.000	23.003.000	0	197.303.000	23.002.888	174.300.000	197.302.888	174.300.000	0	112	1.173.687.574
	TOT. Cat. 3 ^a	21.574.300.000	3.197.003.000	0	24.771.303.000	22.967.402.888	1.803.900.000	24.771.302.888	0	0	112	1.448.687.574

Categoria 4^a

TRASFERIMENTI DA PARTE DELLE
REGIONI

20410	6 - Contributi dalle Regioni	0	110.000.000	0	110.000.000	0	110.000.000	110.000.000	0	0	0	350.000.000
	TOT. Cat. 4 ^a	0	110.000.000	0	110.000.000	0	110.000.000	110.000.000	0	0	0	350.000.000


CODICE	CAPITOLO	GESTIONE DI COMPETENZA										DIFFERENZE RISPETTO ALLE PREVISIONI	RESIDUI INIZIO ESERCIZIO	
		PREVISIONI					SOMME ACCERTATE							
		INIZIALI	IN AUMENTO	IN DIMINUZ.	DEFINITIVE	RISCOSE	RIMASTE DA RISCOUTERE	ACCERTAMENTI	IN PIU'	IN MENO				
1	2	3	4	5	6	7	8	9	10	11	12	13		
CATEGORIA 13 ^A														
REALIZZO DI VALORI MOBILIARI														
413010	40	- Cessioni di partecipazioni azionarie	0	0	0	0	0	0	0	0	0	0	0	0
413020	41	- Cessione di conferimenti e quote in altri Enti	0	0	0	0	0	0	0	0	0	0	0	0
413030	42	- Realizzi di titoli emessi o garantiti dallo Stato	0	0	0	0	0	0	0	0	0	0	0	0
413040	43	- Realizzi di obbligazioni e cartelle fondarie	0	0	0	0	0	0	0	0	0	0	0	0
413050	44	- Riscossione di buoni postali	0	0	0	0	0	0	0	0	0	0	0	0
413060	45	- Riscossioni di altri titoli di credito	0	0	0	0	0	0	0	0	0	0	0	0
TOT. Cat.13 ^A			0	0	0	0	0	0	0	0	0	0	0	0
CATEGORIA 14 ^A														
RISCOSSIONE DI CREDITI														
414010	48	- Prelevamenti di depositi bancari e postali	0	0	0	0	0	0	0	0	0	0	0	0
414020	49	- Riscossioni di mutui a medio e lungo termine	0	0	0	0	0	0	0	0	0	0	0	0
414030	50	- Incassi di annualità e semestrali scontate a terzi	0	0	0	0	0	0	0	0	0	0	0	0
414040	51	- Riscossione di prestiti e anticipazioni a breve termine	0	0	0	0	0	0	0	0	0	0	0	0
414050	52	- Ritiro di depositi a cauzione presso terzi	30.000.000	196.000.000	0	226.000.000	250.000	226.331.540	226.581.540	581.540	0	0	0	64.392.012
414060	53	- Riscossione di crediti diversi	0	0	0	0	0	0	0	0	0	0	0	0
414070	54	- Riscossione INA per polizze personale cessato dal servizio	30.000.000	66.000.000	0	96.000.000	1.356.445	81.769.318	83.125.763	0	12.874.237	0	0	0
TOT. Cat.14 ^A			60.000.000	262.000.000	0	322.000.000	1.606.445	308.100.858	309.707.303	581.540	12.874.237	0	0	64.392.012
TOTALE TITOLO IV			60.000.000	262.000.000	0	322.000.000	1.606.445	308.100.858	309.707.303	581.540	12.874.237	0	0	64.392.012

CODICE	CAPITOLO	GESTIONE DI COMPETENZA												
		PREVISIONI			SOMME ACCERTATE			DIFFERENZE RISPETTO			RESIDUI			
		INIZIALI	IN AUMENTO	IN DIMINUZ.	DEFINITIVE	RISOSSE	RISCHIUSURE	ACCERTAMENTI	TOTALE	IN PIU'	IN MENO	IN MENO	INIZIO ESERCIZIO	
3	4	5	6	7	8	9	10	11	12	13	13			
	TOTALE TITOLO VI	13.001.000.000	5.006.000.000	0	18.007.000.000	17.522.793.829	0	17.522.793.829	0	484.206.171	0	0	0	
	TOTALE ENTRATE IN CONTO CAPITALE	13.061.000.000	5.268.000.000	0	18.329.000.000	17.524.400.274	308.100.858	17.832.501.132	581.540	497.080.408	1.540.238.012	0	0	
TITOLO VII														
PARTITE DI CIRO														
Categoria 2 ^a														
ENTRATE AVVENTI NATURA DI														
PARTETTA DI CIRO														
72010	62 - Ritenute erariali	1.600.000.000	100.000.000	0	1.700.000.000	1.800.562.211	13.627.614	1.814.189.825	114.189.825	0	0	0	7.114.584	
72020	63 - Ritenute assistenziali e previdenziali	1.000.000.000	0	0	1.000.000.000	708.815.072	0	708.815.072	0	291.184.928	12.006.142	0	0	
72030	64 - Ritenute diverse	0	0	0	0	0	0	0	0	0	0	0	0	
72040	65 - Trattamenti per conto terzi	65.000.000	0	0	65.000.000	51.585.732	0	51.585.732	0	13.414.268	0	0	0	
72050	66 - Rimborsi di somme pagate per conto terzi	250.000.000	30.000.000	0	280.000.000	158.672.354	8.654.365	167.326.719	0	112.673.281	562.021.481	0	0	
72060	67 - Partite in sospeso	16.000.000.000	0	0	16.000.000.000	11.664.594.464	1.396.465.198	13.061.059.662	0	2.938.940.338	6.744.388.575	0	0	
72070	68 - IVA su introiti	2.500.000.000	64.873.333	0	2.564.873.333	1.020.382.348	1.977.754.803	2.998.137.151	433.263.818	0	5.468.474.350	0	0	
	TOT. Cat.2 ^a	21.415.000.000	194.873.333	0	21.609.873.333	15.404.612.181	3.396.501.980	18.801.114.161	547.453.643	3.356.212.815	12.794.005.132	0	0	
	TOTALE TITOLO VII	21.415.000.000	194.873.333	0	21.609.873.333	15.404.612.181	3.396.501.980	18.801.114.161	547.453.643	3.356.212.815	12.794.005.132	0	0	


CODICE	CAPITOLO	GESTIONE DI COMPETENZA												
		PREVISIONI			SOMME ACCERTATE			DIFFERENZE RISPETTO			RESIDUI			
N.	PREVISIONI	VARIAZIONI		RIMASTE DA		ALLE PREVISIONI		IN PIU'		IN MENO		INIZIO	FINISCE	
1	2	3	4	5	6	7	8	9	10	11	12	13	13	
		IN AUMENTO	IN DIMINUIZ.	DEFINITIVE	RISOSSE	RISCIUTE	TOTALE	ACCERTAMENTI						
		0	0	0	0	0	0	0	0	0	0	0	0	
	TITOLO I	21.647.300.000	4.429.452.727	0	26.076.752.727	23.877.352.615	2.199.400.000	26.076.752.615	0	0	0	112	2.896.140.354	
	TITOLO II	7.275.700.000	1.239.809.594	0	8.515.509.594	7.702.632.525	769.081.243	8.471.713.768	0	0	0	43.795.826	2.369.137.032	
	TITOLO III	60.000.000	262.000.000	0	322.000.000	1.606.445	308.100.858	309.707.303	581.540	12.874.237	0	64.392.012	64.392.012	
	TITOLO IV	0	0	0	0	0	0	0	0	0	0	1.475.846.000	1.475.846.000	
	TITOLO V	13.001.000.000	5.006.000.000	0	18.007.000.000	17.522.793.829	0	17.522.793.829	0	0	0	484.206.171	0	
	TITOLO VI	21.415.000.000	194.873.333	0	21.609.873.333	15.404.612.181	3.396.501.980	18.801.114.161	547.453.643	3.356.212.815	0	12.794.005.132	12.794.005.132	
	TITOLO VII	63.399.000.000	11.132.135.654	0	74.531.135.654	64.508.997.595	6.673.084.081	71.182.081.676	548.035.183	3.897.089.161	0	19.599.520.530	19.599.520.530	
	TOTALE DELLE ENTRATE	0	0	0	0	0	0	0	0	0	0	0	0	
	Avanzo di amministrazione 1999	0	0	0	0	0	0	0	0	0	0	0	0	
	Diavanzo finanziario 2000	0	0	0	0	0	0	0	0	0	0	0	0	
	TOTALE GENERALE	63.399.000.000	11.132.135.654	0	76.158.795.347	64.508.997.595	6.673.084.081	72.809.741.369	548.035.183	3.897.089.161	0	19.599.520.530	19.599.520.530	

Riepilogo dei titoli:

COLLEGIO DEI REVISORI DEI CONTI
IL PRESIDENTE



E.T.I.
ENTE TEATRALE ITALIANO
Il Direttore Generale



E.T.I.
Ente Teatrale Italiano
Il Commissario Straordinario



PARTE II^a - USCITE

CODICE	CAPITOLO	GESTIONE DI COMPETENZA										DIFFERENZE RISPETTO ALLE PREVISIONI IN PIU'	DIFFERENZE RISPETTO ALLE PREVISIONI IN MENO	RESIDUI INIZIO ESERCIZIO
		PREVISIONI VARIAZIONI		SOMME IMPEGNATE RIMASTE DA PAGARE		TOTALE IMPEGNI		SOMME IMPEGNATE PAGATE		TOTALE IMPEGNI				
N	DENOMINAZIONE	INIZIALI	IN AUMENTO	IN DIMINUZ.	DEFINITIVE	PAGATE	PAGATE	9	10	11	12	13		
1	2	4	5	6	7	8	9	9	10	11	12	13		
	Disavanzo di amministrazione 1999	0	0	0	0	0	0	0	0	0	0	0		
TITOLO I														
SPESE CORRENTI														
Categoria 1^a														
SPESE PER GLI ORGANI DELL'ENTE														
101010	1 - Assegni ed indennita' alla presidenza	128.900.000	0	0	128.900.000	124.387.104	4.512.896	128.900.000	128.900.000	0	0	17.725.792		
101020	2 - Compensi, indennita' e rimborsi ai componenti di Organi collegiali di Amministrazione	50.000.000	0	50.000.000	0	0	0	0	0	0	0	0		
101030	3 - Compensi, indennita' e rimborsi ai componenti del Collegio dei Revisori	25.000.000	0	0	25.000.000	12.612.000	8.744.000	21.356.000	21.356.000	0	3.644.000	7.532.000		
101040	4 - Spese per viaggi	25.000.000	18.000.000	0	43.000.000	42.286.608	0	42.286.608	42.286.608	0	713.392	2.178.419		
	TOT. Cat.1^a	228.900.000	18.000.000	50.000.000	196.900.000	179.285.712	13.256.896	192.542.608	192.542.608	0	4.357.392	27.436.211		
Categoria 2^a														
ONERI PER IL PERSONALE IN ATTIVITA' DI SERVIZIO														
102010	7 - Stipendi ed altri esecuzi fissi al personale	6.734.000.000	304.118.000	0	7.038.118.000	6.786.767.599	71.500.000	6.858.267.599	6.858.267.599	0	179.850.401	44.774.534		
102020	8 - Compensi per lavoro straordinario	926.000.000	0	34.800.000	891.200.000	817.210.446	2.000.000	819.210.446	819.210.446	0	71.989.554	2.206.776		
102030	9 - Indennita' e rimborso spese trasporto per missioni all'interno	154.000.000	15.650.000	0	169.650.000	149.924.585	0	149.924.585	149.924.585	0	19.725.415	510.394		
102040	10 - Indennita' e rimborso spese trasporto per missioni all'estero	20.000.000	0	0	20.000.000	16.589.464	0	16.589.464	16.589.464	0	3.410.536	0		
102050	11 - Indennita' e rimborso spese di trasporto per trasferimenti	0	0	0	0	0	0	0	0	0	0	0		
102060	12 - Oneri sostanziali a carico dell'Ente	2.295.600.000	0	69.236.000	2.226.364.000	1.744.033.783	262.619.173	2.006.652.956	2.006.652.956	0	219.711.044	283.349.362		
102070	13 - Altri oneri sociali a carico dell'Ente	12.000.000	0	0	12.000.000	11.521.000	0	11.521.000	11.521.000	0	479.000	0		
102080	14 - Costi per il personale	50.000.000	0	0	50.000.000	33.928.800	12.976.600	46.905.400	46.905.400	0	3.094.600	15.377.500		
102090	15 - Oneri art.59 DPR 509/79	25.000.000	4.600.000	0	29.600.000	29.591.115	0	29.591.115	29.591.115	0	8.885	375.000		
102095	16 - Fondo retrib. risult. dirigit. e direttore gener.	6.500.000	12.000.000	0	18.500.000	18.499.193	0	18.499.193	18.499.193	0	807	6.500.000		
102200	17 - Indennita' art.23 L.267/87 e art. 15 L. 88/89	0	0	0	0	0	0	0	0	0	0	0		
102210	18 - F.do migl. Eni art.12 DPR 43/90	290.000.000	0	30.130.000	259.870.000	183.262.680	139.601.875	322.864.555	322.864.555	62.994.555	0	123.079.551		
102220	19 - INA Polizze personale	125.000.000	25.000.000	0	150.000.000	149.745.591	0	149.745.591	149.745.591	0	254.409	0		

CODICE	CAPITOLO	GESTIONE DI COMPETENZA													RESIDUI INIZIO ESERCIZIO
		PREVISIONI				SOMME IMPEGNATE				DIFFERENZE RISPETTO					
		INIZIALI	IN AUMENTO	VARIAZIONI	IN DIMINUZ.	PAGATE	RIMASTE DA PAGARE	TOTALE IMPEGNI	IN PIU'	IN MENO	IN PIU'	IN MENO	IN MENO		
3	4	5	6	7	8	9	10	11	12	13	14				
10220	19b - Spese per prestazioni isditi di mensa	25.000.000	0	0	5.000.000	20.000.000	19.677.169	0	19.677.169	0	322.831	0	0		
10240	19c - Spese per comitato pari opportunità	3.000.000	0	0	0	3.000.000	0	0	0	0	3.000.000	0	0		
	TOT. Cal.2 ^a	10.666.100.000	361.368.000	139.166.000	10.888.302.000	9.942.252.232	507.196.841	10.449.449.073	62.994.555	501.847.482	476.173.117	0	0		
	Categoria 3 ^a	0	0	0	0	0	0	0	0	0	0	0	0		
	ONERI PER IL PERSONALE IN QUIESCENZA	0	0	0	0	0	0	0	0	0	0	0	0		
	TOT. Cal.3 ^a	0	0	0	0	0	0	0	0	0	0	0	0		
	Categoria 4 ^a	0	0	0	0	0	0	0	0	0	0	0	0		
	SPESE PER L'ACQUISTO DI BENI DI CONSUMO E DI SERVIZI	20.000.000	5.000.000	0	0	25.000.000	19.037.386	989.600	20.026.986	0	4.973.014	2.268.600	0		
104010	20 - Acquisto di libri, riviste, giornali e altre pubb.	102.000.000	45.000.000	0	0	147.000.000	121.438.763	21.063.071	142.501.834	0	4.498.166	37.159.320	0		
104020	21 - Acquisto di materiale di consumo e noleggio di materiale tecnico	5.000.000	4.500.000	0	0	9.500.000	8.959.580	0	8.959.580	0	540.420	0	0		
104030	22 - Spese di rappresentanza	0	0	0	0	0	0	0	0	0	0	0	0		
104040	23 - Spese per il funzionamento di commissioni, comitati, ecc.	1.500.000	0	0	0	1.500.000	87.000	0	87.000	0	1.413.000	0	0		
104050	24 - Spese per accertamenti sanitari	0	0	0	0	0	0	0	0	0	0	0	0		
104060	25 - Spese per cure, ricoveri e protesi	3.000.000	1.000.000	0	0	4.000.000	250.000	0	250.000	0	3.750.000	1.628.400	0		
104070	26 - Acquisto vestiario e divise	730.000.000	0	0	0	730.000.000	730.000.000	0	730.000.000	0	0	0	0		
104080	27 - Fitto locali	55.000.000	50.000.000	0	0	105.000.000	55.644.500	46.676.113	102.320.613	0	2.679.387	5.640.000	0		
104090	28 - Manutenz., riparaz., adattamento locali	343.000.000	0	5.000.000	0	338.000.000	294.324.230	15.985.330	310.309.560	0	27.690.440	3.436.311	0		
104100	29 - Spese postali, telefoniche e telegrafiche	0	0	0	0	0	0	0	0	0	0	0	0		
104110	30 - Spese per studi, indagini e rilevazioni	0	0	0	0	0	0	0	0	0	0	0	0		
104120	31 - Spese per convegni, congressi e altre man.	0	0	0	0	0	0	0	0	0	0	0	0		
104130	32 - Spese per concorsi	0	0	0	0	0	0	0	0	0	0	0	0		
104140	33 - Manutenzione, noleggio ed esercizio mezzi di trasporto	15.000.000	6.500.000	0	0	21.500.000	20.322.062	0	20.322.062	0	1.177.938	686.000	0		
104150	34 - Canoni d'acqua	0	0	0	0	0	0	0	0	0	0	0	0		
104160	35 - Spese energia elettrica per illuminazione	30.000.000	0	0	0	30.000.000	20.064.509	5.383.342	25.447.851	0	4.652.149	0	0		
104170	36 - Combustibile ed energia elettrica per riscaldamento e spese cond. imp. tecnici	0	0	0	0	0	0	0	0	0	0	0	0		
104180	37 - Onorari e compensi per speciali incarichi	50.000.000	10.000.000	0	0	60.000.000	29.753.750	30.190.000	59.943.750	0	56.250	60.669.600	0		
104190	38 - Trasporti e facthivaggi	15.000.000	28.000.000	0	0	43.000.000	1.862.900	38.137.100	40.000.000	0	3.000.000	0	0		

CODICE	CAPITOLO	DENOMINAZIONE	GESTIONE DI COMPETENZA										RESIDUI INIZIO ESERCIZIO		
			PREVISIONI					SOMME IMPEGNATE						DIFFERENZE RISPETTO ALLE PREVISIONI	
			INIZIALI	IN AUMENTO	IN DIMINUIZ.	DEFINITIVE	PAGATE	RIMASTE DA PAGARE	TOTALE IMPEGNI	IN PIU'	IN MENO				
1	2	3	4	5	6	7	8	9	10	11	12	13			
104200	39	Prezzi di assicurazione	100.000.000	0	0	100.000.000	74.990.869	0	74.990.869	0	25.009.131	0	0		
104210	40	Spese manutenzione e pulizia uffici	67.000.000	15.000.000	0	82.000.000	54.940.000	14.222.000	69.162.000	0	12.838.000	10.068.000	0		
104220	41	Spese manutenzione macchine uffici e ced	50.000.000	60.000.000	0	110.000.000	95.495.498	10.220.502	105.716.000	0	4.284.000	28.372.000	0		
104230	42	Spese assist. sindacale Agis personale CCNL	15.300.000	0	0	15.300.000	0	15.300.000	15.300.000	0	0	0	0		
104240	43	Minuterie e varie	20.000.000	2.000.000	0	22.000.000	18.016.737	1.075.833	19.092.570	0	2.907.430	199.000	0		
		TOT. Cat. 5 ^a	1.621.800.000	277.000.000	5.000.000	1.893.800.000	1.548.092.316	245.338.359	1.793.430.675	0	100.369.325	150.127.231	0		
Categoria 5 ^a															
SPESE PER PRESTAZIONI ISTITUZIONALI															
105250	44	Spese attrici Teatri gestiti dall'Ente	6.233.000.000	2.101.783.060	0	8.334.783.060	7.871.350.782	461.231.059	8.332.581.841	0	2.201.219	353.290.054	0		
105280	47	Spese attività decentrata circuiti	0	0	0	0	0	0	0	0	0	121.465.108	0		
105370	56	Programmi Unione Europea	174.300.000	23.003.000	0	197.303.000	35.236.222	162.066.778	197.303.000	0	0	771.164.516	0		
105380	57	Interventi di promozione in Italia	1.035.000.000	919.800.000	0	1.954.800.000	1.153.701.468	781.098.532	1.934.800.000	0	20.000.000	338.964.000	0		
105390	58	Interventi di programmazione in Italia	2.165.000.000	170.000.000	0	2.335.000.000	1.883.863.955	451.136.045	2.335.000.000	0	0	474.641.328	0		
105400	59	Spese di pubblicità	1.099.000.000	515.100.000	0	1.614.100.000	1.205.669.838	312.418.505	1.518.088.343	0	96.011.657	375.783.507	0		
105410	60	Videostampa - Emerebca	300.000.000	0	104.975.000	195.025.000	40.525.000	153.450.000	193.975.000	0	1.050.000	446.703.833	0		
105420	61	Progetto Aree disagate	0	2.041.666.667	0	2.041.666.667	531.009.106	1.510.657.561	2.041.666.667	0	0	1.759.021.561	0		
105430	62	Progetti internazionali	2.200.000.000	528.500.000	0	2.728.500.000	2.134.210.329	476.735.605	2.610.945.934	0	117.554.066	467.474.741	0		
105440	63	Teatro Svedo / Clowesi gemenzioni	1.150.000.000	82.200.000	0	1.232.200.000	529.820.529	684.357.911	1.214.178.440	0	18.021.560	601.440.589	0		
105450	64	Biblioteca Alfonso Spadolini	0	50.000.000	0	50.000.000	0	49.500.000	49.500.000	0	500.000	190.430.938	0		
105460	65	Teatro e carcere	250.000.000	0	20.000.000	230.000.000	52.120.000	177.880.000	230.000.000	0	0	144.038.461	0		
		TOT. Cat. 6 ^a	14.606.300.000	6.432.052.727	124.975.000	20.913.377.727	15.437.507.229	5.220.531.996	20.658.039.225	0	255.338.502	6.044.418.636	0		
Categoria 6 ^a															
TRASFERIMENTI PASSIVI															
106010	66	Interventi assistenziali a favore del personale in servizio	0	0	0	0	0	0	0	0	0	0	0		
		TOT. Cat. 6 ^a	0	0	0	0	0	0	0	0	0	0	0		
Categoria 7 ^a															
ONERI FINANZIARI															
107010	68	Interessi passivi su anticipazioni bancarie	200.000.000	260.009.594	0	460.009.594	316.305.859	54.129.434	370.435.293	0	89.574.301	67.063.018	0		
107020	69	Spese e commissioni bancarie	5.000.000	0	0	5.000.000	520.381	16.000	536.381	0	4.463.619	0	0		
107040	71	Remunerazione al capitale	4.800.000	0	0	4.800.000	0	4.800.000	4.800.000	0	0	4.800.000	0		
107050	72	Arrotondamenti Iriped	10.000	0	0	10.000	4.889	186	5.075	0	4.925	0	0		
		TOT. Cat. 7 ^a	209.810.000	260.009.594	0	469.819.594	316.831.129	58.945.620	375.776.749	0	94.042.845	71.863.018	0		

CODICE	CAPITOLO	GESTIONE DI COMPETENZA													
		PREVISIONI				SOMME IMPEGNATE				DIFFERENZE RISPETTO ALLE PREVISIONI				RESIDUI INIZIO ESERCIZIO	
		INIZIALI	IN AUMENTO	IN DIMINUZ.	DEFINITIVE	PAGATE	RIMASTE DA PAGARE	TOTALE IMPEGNI	IN PIU'	IN MENO	INIZIO ESERCIZIO				
1	2	3	4	5	6	7	8	9	10	11	12	13			
212040	97		0	0	0	0	0	0	0	0	0	0	0	0	0
212050	98		95.000.000	189.000.000	0	284.000.000	90.260.140	193.476.333	283.736.473	0	263.527	195.372.440			
			145.000.000	218.000.000	0	363.000.000	156.954.254	201.337.939	358.292.193	0	4.707.807	1.126.303.990			
			TOT. Cat.13*												
<p style="text-align: center;">Categoria 13*</p> <p style="text-align: center;">PARTECIPAZIONE E ACQUISTO DI VALORI MOBILIARI</p>															
213010	107		0	0	0	0	0	0	0	0	0	0	0	0	0
213020	102		0	0	0	0	0	0	0	0	0	0	0	0	0
213030	103		0	0	0	0	0	0	0	0	0	0	0	0	0
213040	104		0	0	0	0	0	0	0	0	0	0	0	0	0
213050	105		0	0	0	0	0	0	0	0	0	0	0	0	0
			TOT. Cat.13*												
<p style="text-align: center;">Categoria 14*</p> <p style="text-align: center;">CONCESSIONE DI CREDITI E ANTICIPAZIONI</p>															
214010	108		0	0	0	0	0	0	0	0	0	0	0	0	0
214020	109		0	0	0	0	0	0	0	0	0	0	0	0	0
214030	110		0	0	0	0	0	0	0	0	0	0	0	0	0
214040	111		0	0	0	0	0	0	0	0	0	0	0	0	0
214050	112		0	0	0	0	0	0	0	0	0	0	0	0	0
214050	113		30.000.000	196.000.000	0	226.000.000	220.849.540	5.732.000	226.581.540	581.540	0	3.799.250			
214070	114		0	0	0	0	0	0	0	0	0	0	0	0	0
			TOT. Cat.14*												
<p style="text-align: center;">Categoria 15*</p> <p style="text-align: center;">INDENNITA' DI ANZIANITA' AL PERSONALE DEL SERVIZIO</p>															
215010	118		245.000.000	210.900.000	0	455.900.000	297.582.511	95.835.834	393.418.345	0	62.481.655	16.936.488			
			245.000.000	210.900.000	0	455.900.000	297.582.511	95.835.834	393.418.345	0	62.481.655	16.936.488			
			420.000.000	624.900.000	0	1.044.900.000	675.386.305	302.905.773	978.292.078	581.540	67.189.462	1.147.039.728			
			TOTALE TITOLO II												

CODICE	CAPITOLO	DENOMINAZIONE	GESTIONE DI COMPETENZA										RESIDUI INIZIO ESERCIZIO
			PREVISIONI		SOMME IMPEGNATE		DIFFERENZE RISPETTO		SOMME IMPEGNATE		DIFFERENZE RISPETTO		
N.	2	3	4	5	6	7	8	9	10	11	12	13	
		INIZIALI	IN AUMENTO	IN DIMINUIZ.	DEFINITIVE	PAGATE	PAGARE	RIMASTE DA PAGARE	TOTALE IMPEGNI	IN PIU'	IN MENO		
TITOLO III													
ESTINZIONE DI MUTUI E ANTICIPAZIONI													
Categoria 16 ^a													
RIMBORSI DI MUTUI													
316010	120	- Rimborsi di mutui		0	5.000.000.000	0	5.000.000.000	5.000.000.000	0	5.000.000.000	0	0	0
TOT. Cat.16 ^a				0	5.000.000.000	0	5.000.000.000	5.000.000.000	0	5.000.000.000	0	0	0
Categoria 17 ^a													
RIMBORSI DI ANTICIPAZIONI													
317010	122	- Rimborsi di anticipazioni passive	13.000.000.000	0	0	13.000.000.000	2.840.330.317	9.678.044.512	12.518.374.829	0	481.625.171	9.220.165.398	
TOT. Cat.17 ^a			13.000.000.000	0	0	13.000.000.000	2.840.330.317	9.678.044.512	12.518.374.829	0	481.625.171	9.220.165.398	
Categoria 18 ^a													
RIMBORSI DI OBBLIGAZIONI													
TOT. Cat.18 ^a			0	0	0	0	0	0	0	0	0	0	
Categoria 19 ^a													
RESTITUZIONI ALLE GESTIONI AUTONOME DI ANTICIPAZIONI													
TOT. Cat. 19 ^a			0	0	0	0	0	0	0	0	0	0	
Categoria 20 ^a													
ESTINZIONE DEBITI DIVERSI													
320020	125	- Restituzione depositi di terzi	1.000.000	0	0	1.000.000	0	0	0	0	0	1.000.000	
320040	126	- Utilizzo Fondo garanzia prestiti personale	0	1.000.000	0	1.000.000	626.189	0	626.189	0	373.811	0	
TOT. Cat.20 ^a			1.000.000	1.000.000	0	2.000.000	626.189	0	626.189	0	1.373.811	0	
TOTALE TITOLO III			13.001.000.000	5.001.000.000	0	18.002.000.000	7.840.956.506	9.678.044.512	17.519.001.018	0	482.998.982	9.220.165.398	

CODICE	CARTICOLI	GESTIONE DI COMPETENZA												RESIDUI INIZIO ESERCIZIO
		PREVISIONI				SOMME IMPROGNATE				DIFFERENZE RISPETTO ALLE PREVISIONI				
		INIZIALI	IN AUMENTO	IN DIMINUIZ.	DEFINITIVE	PAGATE	RIMASTE DA PAGARE	TOTALE IMPROGNI	IN PIU'	IN MENO	IN PIU'	IN MENO		
3	4	5	6	7	8	9	10	11	12	13				
TITOLO IV														
PARTITE DI CIRO														
Spese: AVENTI NATURA DI Categoria 21 ^a														
PARTITE DI CIRO														
42100	127	1.600.000.000	100.000.000	0	1.700.000.000	1.521.258.427	292.931.398	1.814.189.825	114.189.825	0	0	0	336.418.460	
42102	128	1.000.000.000	0	0	1.000.000.000	615.799.164	93.015.908	708.815.072	0	291.184.928	0	0	93.695.447	
42103	129	0	0	0	0	0	0	0	0	0	0	0	0	
42104	130	65.000.000	0	0	65.000.000	33.239.805	18.345.927	51.585.732	0	13.414.268	0	0	9.819.618	
42105	131	250.000.000	30.000.000	0	280.000.000	147.544.929	19.781.790	167.326.719	0	112.673.281	0	0	1.119.690	
42106	132	16.000.000.000	0	0	16.000.000.000	10.047.899.826	3.013.159.836	13.061.059.662	0	2.938.940.338	0	0	159.367.074	
42107	133	2.500.000.000	64.873.333	0	2.564.873.333	2.909.108.006	89.029.145	2.998.137.151	433.263.818	0	0	0	60.961.487	
		TOT. Cat.21 ^a	21.415.000.000	194.873.333	0	21.609.873.333	15.274.850.157	3.526.264.004	18.801.114.161	547.453.643	3.356.212.815	0	661.381.776	
		TOTALE TITOLO IV	21.415.000.000	194.873.333	0	21.609.873.333	15.274.850.157	3.526.264.004	18.801.114.161	547.453.643	3.356.212.815	0	661.381.776	
Riepilogo dei titoli:														
		TITOLO I	28.563.000.000	7.369.730.321	430.708.307	35.502.022.014	28.132.454.407	6.261.327.651	34.393.782.058	62.994.555	1.171.234.511	6.943.273.935	6.943.273.935	
		TITOLO II	420.000.000	624.900.000	0	1.044.900.000	675.386.305	302.905.773	978.292.078	581.540	67.189.462	1.147.039.728	1.147.039.728	
		TITOLO III	13.001.000.000	5.001.000.000	0	18.002.000.000	7.840.956.506	9.678.044.512	17.519.001.018	0	482.998.982	9.220.165.398	9.220.165.398	
		TITOLO IV	21.415.000.000	194.873.333	0	21.609.873.333	15.274.850.157	3.526.264.004	18.801.114.161	547.453.643	3.356.212.815	661.381.776	661.381.776	
		TOTALE DELLE SPESE	63.399.000.000	13.190.503.654	430.708.307	76.158.795.347	51.923.647.375	19.768.541.940	71.692.189.315	611.029.738	5.077.635.770	17.971.860.837	17.971.860.837	
		Avanzo finanziario 2000	0	0	0	0	0	0	1.117.552.054					
		TOTALE GENERALE	63.399.000.000	13.190.503.654	430.708.307	76.158.795.347	51.923.647.375	19.768.541.940	72.809.741.369	611.029.738	5.077.635.770	17.971.860.837	17.971.860.837	

COLLEGIO DEI REVISORI DEI CONTI
IL PRESIDENTE

E.T.I.
ENTE TEATRALE ITALIANO
Il Direttore Generale

E.T.I.
Ente Teatrale Italiano
Il Commissario Straordinario

PARTE I^a - ENTRATE

CODICE	CAPITOLO	GESTIONE DEI RESIDUI ATTIVI				GESTIONE DI CASSA				TOT. RESIDUI ATTIVI A FINE ESERCIZIO (9+15) - 23
		RISCOSSI	RISCHIOTERE (10-14)	TOTALI (14+15)	VARIAZIONI IN PIU' (16-13)	IN PIU' (13-16)	RISCOSSIONI	DIFFERENZE RESPETTO ALLE PREVISIONI	IN PIU' (21)	
N.	DENOMINAZIONE	14	15	16	17	18	19	20	21	22
1	2									
3	Avanzo di Amministrazione 1999									

TITOLO I

ENTRATE CONTRIBUTIVE

Categoria 1^a

ALIQUOTE CONTRIBUTIVE A CARICO
DEI DATORI DI LAVORO E/O DEGLI
ISCRITTI

TOT. Col. 1 ^a	0	0	0	0	0	0	0	0	0	0	0
--------------------------	---	---	---	---	---	---	---	---	---	---	---

Categoria 2^a

QUOTE DI PARTECIPAZIONE DEGLI
ISCRITTI ALL'ONERE DI SPECIFICHE
GESTIONI

TOT. Col. 2 ^a	0	0	0	0	0	0	0	0	0	0	0
TOTALE TITOLO I	0	0	0	0	0	0	0	0	0	0	0

TITOLO II

ENTRATE DERIVANTI DA

TRASFERIMENTI CORRENTI

Categoria 3^a

TRASFERIMENTI DA PARTE DELLO
STATO

20010	1 - Contributi ordinari a carico dello Stato	0	0	0	0	0	17.500.000.000	17.500.000.000	0	0	0	0
20020	2 - Contributi straordinari a carico dello Stato	0	0	0	0	0	0	0	0	0	0	0
20030	3 - Contributi per attività istituzionali particolari	275.000.000	0	275.000.000	0	0	5.898.000.000	5.719.400.000	0	178.600.000	129.600.000	0
20040	4 - Contributo Area Disagiate	0	0	0	0	0	1.500.000.000	0	0	1.500.000.000	1.500.000.000	0
20050	5 - Contributi Unione Europea	718.056.550	429.307.124	1.147.363.674	26.323.900	1.154.303.000	741.059.438	0	0	413.243.562	603.607.124	0
	TOT. Col. 3 ^a	993.056.550	429.307.124	1.422.363.674	0	26.323.900	26.052.303.000	23.960.459.438	0	2.091.843.562	2.233.207.124	0

Categoria 4^a

TRASFERIMENTI DA PARTE DELLE
REGIONI

20010	6 - Contributi dalle Regioni	350.000.000	0	350.000.000	0	0	410.000.000	350.000.000	0	60.000.000	110.000.000	0
	TOT. Col. 4 ^a	350.000.000	0	350.000.000	0	0	410.000.000	350.000.000	0	60.000.000	110.000.000	0

CODICE	CAPITOLO	GESTIONE DEI RESIDUI ATTIVI				GESTIONE DI CASSA				TOT. RESIDUI ATTIVI A FINE ESERCIZIO (9+13) 23	
		RIMASTI DA RISCIUTTORE (16-14)	TOTALI (14+15)	VARIAZIONI IN PIU' (16-13)	IN MENO (13-16)	RISCOSSIONI IN PIU' 21	DIFFERENZE RISPETTO ALLE PREVISIONI IN MENO 22	PREVISIONI 19	0		
1	2	14	15	16	17	18	19	20	21	22	23
300030	3	0	0	0	0	0	0	0	0	0	0
300040	29	9.032.402	1.953.690.412	1.962.722.814	0	0	350.000.000	30.994.132	0	319.005.868	2.299.728.682
		22.402.670	1.986.491.657	2.008.894.327	0	0	412.000.000	64.993.600	0	347.606.400	2.339.606.927
		TOT. Cat.9*									
		Categoria 9*									
		POSTE CORRETTIVE E COMPENSATIVE DI SPESA CORRENTE									
300010	34	10.403.460	41.228.344	51.631.804	0	0	134.509.594	102.852.355	0	31.657.239	68.789.043
		10.403.460	41.228.344	51.631.804	0	0	134.509.594	102.852.355	0	31.657.239	68.789.043
		TOT. Cat.9*									
		Categoria 10*									
		ENTRATE NON CLASSIFICABILI IN ALTRE VOCI									
310010	36	0	0	0	0	0	0	0	0	0	0
		0	0	0	0	0	0	0	0	0	0
		TOT. Cat.10*									
		TOTALE TITOLO III									
		308.197.182	2.058.705.572	2.366.902.754	0	2.234.278	8.534.009.594	8.010.829.707	0	523.179.887	2.827.786.815
		2.723.167.904	2.513.012.696	5.236.180.600	0	29.096.786	36.741.762.321	34.303.153.044	370.866.000	2.809.475.277	5.481.493.939
		TOTALE ENTRATE CORRENTI									
		TITOLO IV									
		ENTRATE PER ALIENAZIONE DI BENI PATRIMONIALI E RISCOSSIONE DI CREDITI									
		0	0	0	0	0	0	0	0	0	0
		0	0	0	0	0	0	0	0	0	0
		TOT. Cat.11*									
		Categoria 11*									
		ALIENAZIONI DI IMMOBILI E DIRITTI REALI									
		Categoria 12*									
		ALIENAZIONE DI IMMOBILIZZAZIONI TECNICHE									
412010	38	0	0	0	0	0	0	0	0	0	0
		0	0	0	0	0	0	0	0	0	0
		TOT. Cat.11*									
		Categoria 12*									
		ALIENAZIONI DI IMMOBILI, IMPIANTI, ATTREZZATURE E MACCHINARI									

CODICE	CAPITOLO	GESTIONE DEI RESIDUI ATTIVI					GESTIONE DI CASSA					TOT. RESIDUI ATTIVI A FINE ESERCIZIO (9+13)
		RIMASTI DA RISCUOTERE (16-14)	TOTALI (14+15)	VARIAZIONI IN PIU' (16-13)	IN MENO (13-16)	PREVISIONI (19)	RISCOSSIONI (20)	DIFFERENZE RISPETTO ALLE PREVISIONI IN PIU'	IN MENO (21-22)			
1	2	14	16	17	18	19	20	21	22	23		
DENOMINAZIONE												
Categoria 13*												
REALIZZO DI VALORI MOBILIARI												
413010	40 - Cessioni di partecipazioni azionarie	0	0	0	0	0	0	0	0	0	0	
413020	41 - Cessione di conferimenti e quote in altri Enti	0	0	0	0	0	0	0	0	0	0	
413030	42 - Realizzi di titoli emessi o garantiti dallo Stato	0	0	0	0	0	0	0	0	0	0	
413040	43 - Realizzi di obbligazioni e cartelle fondiarie	0	0	0	0	0	0	0	0	0	0	
413050	44 - Riscossione di buoni postali	0	0	0	0	0	0	0	0	0	0	
413060	45 - Riscossioni di altri titoli di credito	0	0	0	0	0	0	0	0	0	0	
TOT. Cat.13*		0	0	0	0	0	0	0	0	0	0	
Categoria 14*												
RISCOSSIONE DI CREDITI												
414010	46 - Preferimenti di depositi bancari e postali	0	0	0	0	0	0	0	0	0	0	
414020	49 - Riscossioni di mutui a medio e lungo termine	0	0	0	0	0	0	0	0	0	0	
414030	50 - Incassi di annualità e semestral. scontate a terzi	0	0	0	0	0	0	0	0	0	0	
414040	51 - Riscossione di prestiti e anticipazioni a breve termine	0	0	0	0	0	0	0	0	0	0	
414050	52 - Ritiro di depositi a cauzione presso terzi	17.867.250	64.392.012	64.392.012	64.392.012	234.000.000	18.117.250	0	215.882.750	272.856.302		
414060	53 - Riscossione di crediti diversi	0	0	0	0	0	0	0	0	0		
414070	54 - Riscossione INA per polizze personale cessato dal servizio	0	0	0	0	96.000.000	1.356.445	0	94.643.555	81.769.318		
TOT. Cat.14*		17.867.250	64.392.012	64.392.012	64.392.012	330.000.000	19.473.695	0	310.526.305	354.625.620		
TOTALE TITOLO IV		17.867.250	64.392.012	64.392.012	64.392.012	330.000.000	19.473.695	0	310.526.305	354.625.620		

CODICE	CAPITOLO	GESTIONE DEI RESIDUI ATTIVI					GESTIONE DI CASSA					TOT. RESIDUI ATTIVI A FINE ESERCIZIO (+15) -23
		RIMASTI DA RISCUOTERE (16-14)	TOTALI (14+15)	VARIAZIONI			DIFFERENZE RISPETTO ALLE PREVISIONI					
N.	DENOMINAZIONE	14	15	16	17	18	19	20	21	22	23	
1	2	0	0	0	0	0	0	0	0	0	0	
3	TOTALE TITOLO VI	481.017.250	1.013.220.762	1.494.238.012	0	46.000.000	19.019.400.000	18.005.417.524	0	1.013.982.476	1.321.321.620	
	TOT. ENTRATE IN CONTO CAPITALE											
TITOLO VII												
PARTITE DI GIRO												
Categoria Z2^												
ENTRATE AVVENTI NATURA DI												
PARTITA DI GIRO												
722010	62 - Ritenute erariali	455.938	5.285.497	5.741.435		1.373.149	1.701.800.000	1.801.018.149	99.218.149	0	18.913.111	
722020	63 - Ritenute assistenziali e previdenziali	0	12.006.142	12.006.142			1.011.600.000	708.815.072	0	302.784.928	12.006.142	
722030	64 - Ritenute diverse	0	0	0			0	0	0	0	0	
722040	65 - Trattamenti per conto terzi	0	0	0			65.000.000	51.585.732	0	13.414.268	0	
722050	66 - Rimborsi di somme pagate per conto terzi	0	519.370.368	519.370.368		42.651.113	830.500.000	158.672.354	0	671.827.646	528.024.733	
722060	67 - Partite in sospeso	232.784.615	6.510.603.960	6.743.388.575		1.000.000	16.847.000.000	11.897.379.079	0	4.949.620.921	7.907.069.158	
722070	68 - IVA su introiti	176.771.775	5.206.289.000	5.383.060.775		85.413.575	1.964.873.333	1.197.154.123	0	767.719.210	7.184.043.803	
	TOT. Cat. Z2^	410.012.328	12.253.554.967	12.663.567.295	0	130.437.837	22.420.773.333	15.814.624.509	99.218.149	6.705.366.973	15.650.056.947	
	TOTALE TITOLO VII	410.012.328	12.253.554.967	12.663.567.295	0	130.437.837	22.420.773.333	15.814.624.509	99.218.149	6.705.366.973	15.650.056.947	

CODICE	CAPITOLO	GESTIONE DEI RESIDUI ATTIVI					GESTIONE DI CASSA					TOT. RESIDUI ATTIVI A FINE ESERCIZIO (9+15)
		14	15	16	VARIAZIONI		19	20	DIFFERENZE RISPETTO ALLE PREVISIONI		22	
N.	DENOMINAZIONE	RISCOSSI	RIMASTITA RISCIUTTERE (16-14)	TOTALI (14+15)	IN PIU' (16-13)	IN MENO (13-16)	PREVISIONI	RISCOSSIONI	IN PIU'	IN MENO	21	23
1	2											
Riepilogo dei titoli:												
	TITOLO I	0	0	0	0	0	0	0	0	0	0	0
	TITOLO II	2.414.970.722	454.307.124	2.869.277.846	0	26.862.508	28.207.752.727	26.292.323.337	370.866.000	2.286.295.390	2.653.707.124	
	TITOLO III	308.197.182	2.058.705.572	2.366.902.754	0	2.234.278	8.534.009.594	8.010.829.707	0	523.179.887	2.827.786.815	
	TITOLO IV	17.867.250	46.524.762	64.392.012	0	0	330.000.000	19.473.695	0	310.526.305	354.625.620	
	TITOLO V	463.150.000	966.696.000	1.429.846.000	0	46.000.000	682.400.000	463.150.000	0	219.250.000	966.696.000	
	TITOLO VI	0	0	0	0	0	18.007.000.000	17.522.793.829	0	484.206.171	0	
	TITOLO VII	410.012.328	12.253.554.967	12.663.567.295	0	1.304.378.837	22.420.773.333	15.814.624.509	99.218.149	6.705.366.973	15.650.056.947	
	TOTALE DELLE ENTRATE	3.614.197.482	15.779.788.425	19.393.985.907	0	205.534.623	78.181.935.654	68.123.195.077	470.084.149	10.528.824.726	22.452.872.506	
	Avanzo di amministrazione 1999											
	Disavanzo finanziario 2000											
	TOTALE GENERALE	3.614.197.482	15.779.788.425	19.393.985.907	0	205.534.623	79.809.595.347	68.123.195.077	470.084.149	10.528.824.726	22.452.872.506	

COLLEGIO DEI REVISORI DEI CONTI
IL PRESIDENTE

[Handwritten signature]

E.T.I.
ENTE TEATRALE ITALIANO
Il Direttore Generale

[Handwritten signature]

E.T.I.
Ente Teatrale Italiano
Il Commissario Straordinario

[Handwritten signature]

PARTE III^a - USCITE

CODICE	CAPITOLO	GESTIONE DEI RESIDUI PASSIVI						GESTIONE DI CASSA				TOT. RESIDUI PASSIVI A FINE ESERCIZIO (9 + 15)
		PAGATI	PAGARE (16 - 14)	TOTALI (14 + 15)	IN PIU' (16 - 15)	IN MENO (13 - 16)	PREVISIONI	PAGAMENTI	DIFFERENZE RISPETTO ALLE PREVISIONI IN PIU' IN MENO	IN PIU' IN MENO		
N	DENOMINAZIONE	14	15	16	17	18	19	20	21	22	23	
101010	1 - Assegni ed indennita' alla presidenza	0	17.725.792	17.725.792			128.900.000	124.387.104	0	4.512.896	22.238.688	
101020	2 - Compensi, indennita' e rimborsi ai componenti di Organi collegiali di Amministrazione	0	0	0			0	0	0	0	0	
101030	3 - Compensi, indennita' e rimborsi ai componenti del Collegio dei Revisori	7.532.000	0	7.532.000			22.000.000	20.144.000	0	1.856.000	8.744.000	
101040	4 - Spese per viaggi	2.178.419	0	2.178.419			42.900.000	44.465.027	1.565.027	0	0	
	TOT. Cat.1 ^a	9.710.419	17.725.792	27.436.211	0	0	193.800.000	188.996.131	1.565.027	6.368.896	30.982.688	

Disavanzo di amministrazione 1999

TITOLO I

SPESE CORRENTI

Categoria 1^a

SPESE PER GLI ORGANI DELL'ENTE

102010	7 - Stipendi ed altri assegni fissi al personale	44.774.534	0	44.774.534			7.039.118.000	6.831.542.133	0	207.575.867	71.500.000
102020	8 - Compensi per lavoro straordinario	2.206.776	0	2.206.776			892.200.000	819.417.222	0	72.782.778	2.000.000
102030	9 - Indennita' e rimborso spese trasporto per missioni all'interno	510.394	0	510.394			166.350.000	150.434.979	0	15.915.021	0
102040	10 - Indennita' e rimborso spese trasporto per missioni all'estero	0	0	0			22.000.000	16.589.464	0	5.410.536	0
102060	12 - Oneri assistenziali a carico dell'Ente	272.665.862	10.683.500	283.349.362			2.213.564.000	2.016.689.645	0	196.864.355	273.302.673
102070	13 - Altri oneri sociali a carico dell'Ente	0	0	0			12.000.000	11.521.000	0	479.000	0
102080	14 - Costi per il personale	7.260.000	5.785.000	13.045.000		2.332.500	46.000.000	41.188.800	0	4.811.200	18.761.600
102090	15 - Oneri art.59 DPR 509/79	375.000	0	375.000			29.600.000	29.966.115	366.115	0	0
102095	16 - Fondo retrib. risult. dirig. e direttore gener.	6.487.325	0	6.487.325		12.675	18.500.000	6.487.325	0	12.012.675	18.499.193
102200	17 - Indennita' art.23 L.267/87 e art. 15 L. 88/89	0	0	0			1.000.000	0	0	1.000.000	0
102210	18 - F.do mig. Eni art.12 DPR 43/90	108.079.551	15.000.000	123.079.551			249.870.000	291.342.231	41.472.231	0	154.601.875
102220	19 - INA Politze personale	0	0	0			150.000.000	149.745.591	0	254.409	0

Categoria 2^a

ONERI PER IL PERSONALE IN ATTIVITA' DI SERVIZIO


102010	7 - Stipendi ed altri assegni fissi al personale	44.774.534	0	44.774.534			7.039.118.000	6.831.542.133	0	207.575.867	71.500.000
102020	8 - Compensi per lavoro straordinario	2.206.776	0	2.206.776			892.200.000	819.417.222	0	72.782.778	2.000.000
102030	9 - Indennita' e rimborso spese trasporto per missioni all'interno	510.394	0	510.394			166.350.000	150.434.979	0	15.915.021	0
102040	10 - Indennita' e rimborso spese trasporto per missioni all'estero	0	0	0			22.000.000	16.589.464	0	5.410.536	0
102060	12 - Oneri assistenziali a carico dell'Ente	272.665.862	10.683.500	283.349.362			2.213.564.000	2.016.689.645	0	196.864.355	273.302.673
102070	13 - Altri oneri sociali a carico dell'Ente	0	0	0		2.332.500	12.000.000	11.521.000	0	479.000	0
102080	14 - Costi per il personale	7.260.000	5.785.000	13.045.000			46.000.000	41.188.800	0	4.811.200	18.761.600
102090	15 - Oneri art.59 DPR 509/79	375.000	0	375.000			29.600.000	29.966.115	366.115	0	0
102095	16 - Fondo retrib. risult. dirig. e direttore gener.	6.487.325	0	6.487.325		12.675	18.500.000	6.487.325	0	12.012.675	18.499.193
102200	17 - Indennita' art.23 L.267/87 e art. 15 L. 88/89	0	0	0			1.000.000	0	0	1.000.000	0
102210	18 - F.do mig. Eni art.12 DPR 43/90	108.079.551	15.000.000	123.079.551			249.870.000	291.342.231	41.472.231	0	154.601.875
102220	19 - INA Politze personale	0	0	0			150.000.000	149.745.591	0	254.409	0


CODICE	CAPITOLO	GESTIONE DEI RESIDUI PASSIVI						GESTIONE DI CASSA						TOT. RESIDUI PASSIVI FINE ESERCIZIO (9+15)
		RIMASTI DA		VARIAZIONI		DIFFERENZE RISPETTO		ALLE PREVISIONI		IN MENO				
N.	DENOMINAZIONE	PAGATI (14)	PAGARE (15)	TOTALI (14+15) (16)	IN PIU' (16-13) (17)	IN MENO (13-16) (18)	PREVISIONI (19)	PAGAMENTI (20)	IN PIU' (21)	IN MENO (22)	TOT. RESIDUI PASSIVI (9+15) (23)			
10420	39 - Premi di assicurazione	0	0	0	0	0	100.000.000	74.990.869	0	25.009.131	0			
104210	40 - Spese manutenzione e pulizia uffici	10.068.000	0	10.068.000	0	0	87.000.000	65.008.000	0	21.992.000	14.222.000			
104220	41 - Spese manutenzione macchine uffici e ced	27.937.000	0	27.937.000	0	435.000	115.000.000	123.432.498	8.432.498	0	10.220.502			
104230	42 - Spese assist. sindacale Agia personale CCNL	0	0	0	0	0	15.300.000	0	0	15.300.000	15.300.000			
104240	43 - Minute e varie	199.000	0	199.000	0	0	22.000.000	18.215.737	0	3.784.263	1.075.833			
	TOT. Cat.4*	143.943.831	5.325.000	149.268.831	0	858.400	1.930.800.000	1.692.036.147	28.378.931	267.142.784	250.663.359			
Categoria 5*														
SPESE PER PRESTAZIONI ISTITUZIONALI														
105250	44 - Spese attivita' Teatri gestiti dall'Ente	347.816.893	2.506.000	350.322.893	2.967.161	8.399.783.060	8.219.167.675	0	180.615.385	463.737.059	463.737.059			
105280	47 - Spese attivita' Teatri gestiti dall'Ente	0	121.465.108	121.465.108	0	0	164.200.000	0	164.200.000	121.465.108	121.465.108			
105370	56 - Programmi Unione Europea	609.222.572	96.941.944	706.164.516	65.000.000	717.303.000	644.458.794	0	72.844.206	259.008.722	259.008.722			
105380	57 - Interventi di promozione in Italia	296.391.000	21.569.000	317.960.000	21.004.000	2.024.800.000	1.450.092.468	0	574.707.532	802.667.532	802.667.532			
105390	58 - Interventi di programmazione in Italia	385.682.570	25.107.905	410.790.475	63.850.853	2.227.000.000	2.269.546.525	42.546.525	0	476.243.950	476.243.950			
105400	59 - Spese di pubblicita'	347.580.793	5.058.500	352.639.293	23.144.214	1.639.500.000	1.553.250.631	0	82.249.369	317.477.005	317.477.005			
105410	60 - Videotestoteca - Emoteca	135.033.998	130.805.000	265.838.998	180.864.835	335.025.000	175.558.998	0	159.466.002	284.255.000	284.255.000			
105420	61 - Progetto Arte disabile	1.740.521.561	18.500.000	1.759.021.561	18.500.000	1.759.021.561	3.582.666.667	2.271.530.667	0	1.311.136.000	1.529.157.561			
105430	62 - Progetti internazionali	364.379.765	63.705.715	428.085.480	39.389.261	2.841.800.000	2.498.590.094	0	343.209.906	540.441.320	540.441.320			
105440	63 - Teatro Scuola / Giovani generazioni	489.507.178	103.590.969	593.098.147	8.342.442	1.460.500.000	1.019.327.707	0	441.172.293	787.948.880	787.948.880			
105450	64 - Biblioteca Alfonso Spadolini	70.623.077	65.749.300	136.372.377	54.058.561	100.000.000	70.623.077	0	29.376.923	115.249.300	115.249.300			
105460	65 - Teatro e carcere	134.010.257	0	134.010.257	10.028.204	225.000.000	186.130.257	0	38.869.743	177.880.000	177.880.000			
	TOT. Cat.5*	4.920.769.664	654.999.441	5.575.769.105	0	468.649.531	23.713.577.727	20.358.276.893	42.546.525	3.397.847.359	5.875.531.437			
Categoria 6*														
TRASFERIMENTI PASSIVI														
106710	66 - Interventi assistenziali a favore del personale in servizio	0	0	0	0	0	0	0	0	0	0			
	TOT. Cat.6*	0	0	0	0	0	0	0	0	0	0			
Categoria 7*														
ONERI FINANZIARI														
107010	68 - Interessi passivi su anticipazioni bancarie	67.063.018	0	67.063.018	0	496.009.594	383.368.877	0	112.640.717	54.129.434	54.129.434			
107020	69 - Spese e commissioni bancarie	0	0	0	0	3.800.000	520.381	0	3.279.619	16.000	16.000			
107040	71 - Remunerazione al capitale	4.800.000	0	4.800.000	0	4.800.000	4.800.000	0	0	0	4.800.000			
107060	72 - Arrotondamenti Irpef	0	0	0	0	10.000	4.889	0	5.111	186	186			
	TOT. Cat.7*	71.863.018	0	71.863.018	0	504.619.594	388.694.147	0	115.925.447	58.945.620	58.945.620			


CODICE	CARTOLO	GESTIONE DEI RESIDUI PASSIVI						GESTIONE DI CASSA				TOT. RESIDUI PASSIVI A FINE ESERCIZIO (9 + 15)	
		N.	DENOMINAZIONE	PAGATI	RIMASTI DA PAGARE (16 - 14)	TOTALI (14 + 15)	VARIAZIONI IN PIU' (16 - 13)	VARIAZIONI IN MENO (13 - 16)	PREVISIONI	PAGAMENTI	DIFFERENZE RISPETTO ALLE PREVISIONI IN PIU'	DIFFERENZE RISPETTO ALLE PREVISIONI IN MENO	
1	2	3	14	15	16	17	18	19	20	21	22	23	23
212040	97	Grandi manutenzioni di autoveicoli	0	0	0	0	0	0	0	0	0	0	0
212050	98	Acquisti di mobili e macchine ufficio	170.314.000	25.058.440	195.372.440			274.000.000	260.574.140	0	13.425.860	218.534.773	
		TOT. Cat.12 ^a	571.809.092	554.494.898	1.126.303.990	0	0	1.043.000.000	728.763.346	0	314.236.654	755.832.837	
<p>Categoria 13^a</p> <p>PARTICIPAZIONE E ACQUISTO DI VALORI MOBILIARI</p>													
213010	101	Sottoscrizione e acquisti di partecipazioni azionarie	0	0	0	0	0	0	0	0	0	0	0
213020	102	Conferimenti e quote di partecipazione al patrimonio di altri enti	0	0	0	0	0	0	0	0	0	0	0
213030	103	Acquisto titoli emessi o garantiti dallo Stato ed assimilati	0	0	0	0	0	0	0	0	0	0	0
213040	104	Depositi in buoni postali	0	0	0	0	0	0	0	0	0	0	0
213050	105	Acquisto di altri titoli di credito	0	0	0	0	0	0	0	0	0	0	0
		TOT. Cat.13 ^a	0	0	0	0	0	0	0	0	0	0	0
<p>Categoria 14^a</p> <p>CONCESSIONE DI CREDITI E ANTICIPAZIONI</p>													
214010	108	Versamenti in deposito	0	0	0	0	0	0	0	0	0	0	0
214020	109	Concessione di mutui a medio e lungo termine	0	0	0	0	0	0	0	0	0	0	0
214030	110	Sconti a terzi di annualita', semestrali, ecc.	0	0	0	0	0	0	0	0	0	0	0
214040	111	Concessioni di prestiti ed anticipaz. a breve termine	0	0	0	0	0	0	0	0	0	0	0
214050	112	Anticipazioni alle gestioni autonome	0	0	0	0	0	0	0	0	0	0	0
214060	113	Depositi a cauzione	3.799.250	0	3.799.250	0	0	226.000.000	224.648.790	0	1.351.210	5.732.000	
214070	114	Concessioni crediti diversi	0	0	0	0	0	0	0	0	0	0	0
		TOT. Cat.14 ^a	3.799.250	0	3.799.250	0	0	226.000.000	224.648.790	0	1.351.210	5.732.000	
<p>Categoria 15^a</p> <p>INDENNITA' DI ANZIANITA' AL PERSONALE DEL SERVIZIO</p>													
215010	118	Indennita' di anzianita' e similari al personale cessato dal servizio	15.047.268	1.889.220	16.936.488	0	0	455.900.000	312.629.779	0	143.270.221	97.725.054	
		TOT. Cat.15 ^a	15.047.268	1.889.220	16.936.488	0	0	455.900.000	312.629.779	0	143.270.221	97.725.054	
		TOTALE TITOLO II	590.655.610	556.384.118	1.147.039.728	0	0	1.724.900.000	1.266.041.915	0	456.858.085	859.289.891	

CODICE	CAPITOLO	GESTIONE DEI RESIDUI PASSIVI					GESTIONE DI CASSA					TOT. RESIDUI PASSIVI A FINE ESERCIZIO (9 + 15)		
		N	DIRIMINAZIONE	PAGATI	RIMASTI DA PAGARE (16 - 14)	TOTALI (14 + 15)	VARIAZIONI IN PIU' (16 - 13)	IN MENO (13 - 16)	PREVISIONI	PAGAMENTI	DIFFERENZE RISPETTO ALLE PREVISIONI IN PIU' IN MENO	21	22	23
1	2	3	14	15	16	17	18	19	20	21	22	23		
TITOLO III														
ESTINZIONE DI MUTUI E ANTICIPAZIONI														
Categoria 16*														
RIMBORSI DI MUTUI														
316010	120	- Rimborsi di mutui	0	0	0	0	0	5.000.000.000	5.000.000.000	0	0	0	0	
TOT. Cat.16*			0	0	0	0	0	5.000.000.000	5.000.000.000	0	0	0	0	
Categoria 17*														
RIMBORSI DI ANTICIPAZIONI														
317010	122	- Rimborsi di anticipazioni passive	9.220.165.398	0	9.220.165.398	0	0	13.100.000.000	12.060.495.715	0	1.039.504.285	9.678.044.512		
TOT. Cat.17*			9.220.165.398	0	9.220.165.398	0	0	13.100.000.000	12.060.495.715	0	1.039.504.285	9.678.044.512		
Categoria 18*														
RIMBORSI DI OBBLIGAZIONI														
TOT. Cat.18*			0	0	0	0	0	0	0	0	0	0		
Categoria 19*														
RESTITUZIONI ALLE GESTIONI AUTONOME DI ANTICIPAZIONI														
TOT. Cat. 19*			0	0	0	0	0	0	0	0	0	0		
Categoria 20*														
ESTINZIONE DEBITI DIVERSI														
320020	125	- Restituzione depositi di terzi	0	0	0	0	0	1.000.000	0	0	0	1.000.000		
320040	126b	- Utilizzo Fondo garanzia prestiti personale	0	0	0	0	0	1.000.000	626.189	0	0	373.811		
TOT. Cat.20*			0	0	0	0	0	2.000.000	626.189	0	0	1.373.811		
TOTALE TITOLO III			9.220.165.398	0	9.220.165.398	0	0	18.102.000.000	17.061.121.904	0	1.040.878.095	9.678.044.512		

CODICE	CAPITOLO	GESTIONE DEI RESIDUI PASSIVI					GESTIONE DI CASSA					TOT. RESIDUI PASSIVI A FINE ESERCIZIO (9 + 15)
		PAGATI	PAGARE (16-14)	TOTALI (14+15)	VARIAZIONI IN PIU' (16-13)	IN MENO (13-16)	PREVISIONI	PAGAMENTI	DIFFERENZE RISPETTO ALLE PREVISIONI IN PIU'	IN MENO		
1	2	14	15	16	17	18	19	20	21	22	23	
TITOLO IV												
PARTITE DI GIRO												
Categoria 21*												
SPESA AVVENTI NATURA DI												
PARTITE DI GIRO												
421010	127 - Ritenute erariali	335.758.708	659.752	336.418.460			1.803.800.000	1.857.017.135	53.217.135	0	293.591.150	
421020	128 - Ritenute previdenziali e assistenziali	93.543.947	151.500	93.695.447			936.200.000	709.343.111	0	226.856.889	93.167.408	
421030	129 - Ritenute diverse	0	0	0			0	0	0	0	0	
421040	130 - Trattamenti a favore di terzi	8.907.244	912.374	9.819.618			67.000.000	42.147.049	0	24.852.951	19.258.301	
421050	131 - Somme pagate per conto terzi	1.119.690	0	1.119.690			277.000.000	148.664.619	0	128.335.381	19.781.790	
421060	133 - Partite in conto sospesi	128.825.994	29.741.080	158.567.074		800.000	15.990.000.000	10.176.725.820	0	5.813.274.180	3.042.900.916	
421070	133 - IVA sugli acquisti	60.388.647	572.840	60.961.487			2.539.873.333	2.969.496.653	429.623.320	0	89.601.985	
	TOT. CALZI*	628.544.230	32.037.546	660.581.776	0	800.000	21.613.873.333	15.903.394.387	482.840.455	6.193.319.401	3.558.301.550	
	TOTALE TITOLO IV	628.544.230	32.037.546	660.581.776	0	800.000	21.613.873.333	15.903.394.387	482.840.455	6.193.319.401	3.558.301.550	
Riepilogo dei titoli:												
TITOLO I		5.760.182.464	711.238.365	6.471.420.829	0	471.853.106	38.368.822.014	33.892.636.871	122.099.309	4.598.284.452	6.972.566.016	
TITOLO II		590.655.610	556.384.118	1.147.039.728	0	0	1.724.900.000	1.266.041.915	0	458.858.085	859.289.891	
TITOLO III		9.220.165.398	0	9.220.165.398	0	0	18.102.000.000	17.061.121.904	0	1.040.878.096	9.678.044.512	
TITOLO IV		628.544.230	32.037.546	660.581.776	0	800.000	21.613.873.333	15.903.394.387	482.840.455	6.193.319.401	3.558.301.550	
	TOTALE DELLE SPESE	16.199.547.702	1.299.660.029	17.499.207.731	0	472.653.106	79.809.595.347	68.123.195.077	604.939.764	12.291.340.034	21.068.201.969	
Avanzo finanziario 2000												
	TOTALE GENERALE	16.199.547.702	1.299.660.029	17.499.207.731	0	472.653.106	79.809.595.347	68.123.195.077	604.939.764	12.291.340.034	21.068.201.969	

E.T.I.
Ente Teatrale Italiano
Il Commissario Straordinario


E.T.I.
ENTE TEATRALE ITALIANO
Il Direttore Generale


CONSIGLIO DEI REVISORI DEI CONTI
IL PRESIDENTE


**SITUAZIONE PATRIMONIALE, CONTO ECONOMICO
E SITUAZIONE AMMINISTRATIVA
AL 31 DICEMBRE 2000**

SITUAZIONE PATRIMONIALE AL 31 DICEMBRE 2000

ATTIVO		PASSIVO	
IMMOBILI DI PROPRIETA'	2.283.022.351	RESIDUI PASSIVI (*)	21.068.201.969
LAVORI TEATRI VALLE E PERGOLA	9.247.598.192	MUTUI IPOTECARI E PASSIVI	0
MOBILI - MACCHINE - IMPIANTI	3.101.458.200	RATEI E RISCOINTI PASSIVI	1.897.020.712
QUOTA CAPITALE DI PROPRIETA'	1.600.000	FONDO AMMORTAMENTO	10.933.968.206
DEPOSITO PRESSO TERZI	68.690.139	DEPOSITO TERZI	7.453.000
RESIDUI ATTIVI	22.452.872.506	CAPITALE	121.600.000
PARTECIPAZIONE	100.000	QUOTE RIMBORSO CAPITALE GIA' EIST	600.000
AMMINISTRAZIONE POSTE C/C	0	FONDO ACCANT. T.F.R. TEATRI	2.568.821.960
REPERTORIO	1	FONDO LIQUIDAZ. IMPIEGATI C/O INA	1.771.496.684
PERSONALE ANTICIPAZ. INDENN. FINE RAPPORTO	6.350.330	FONDO IMPOSTE	4.416.230
INA FONDO LIQUIDAZ. IMPIEGATI	1.771.496.684	FONDO SVALUTAZIONE CREDITI	12.217.000
RATEI E RISCOINTI ATTIVI	85.833.333	FONDO REINVESTIMENTO EX L.163/85	1.825.000.000
DISAVANZO ECONOMICO ANNO 2000	1.172.644.814	FONDO GARANZIA PRESTITI PERSONALE	21.427.742
		FONDO TRASF. IN C/CAPITALE PER LAVORI	3.752.260.000
		TOTALE PASSIVO E FONDI PATRIM.	43.984.483.503
		DISAVANZO ECONOMICO RESIDUO ANNI 1992/1998	3.449.143.077
		DISAVANZO ECONOMICO ANNO 1999	343.673.876
		AVANZO ECONOMICO ANNO 2000	0
TOTALE ATTIVO	40.191.666.550	TOTALE A PAREGGIO	40.191.666.550

CONTI D'ORDINE		CONTI D'ORDINE	
FIDEJUSSIONE ASSITALIA NS/FAVORE	515.000.000	ASSITALIA C/FIDEJUSSIONE NS/FAVORE	515.000.000
FIDEJUSS. ALTRE SOC. ASSIC. NS/FAVORE	36.956.343	ALTRE SOC. ASSIC. C/FIDEJUSSIONE NS/FAVORE	36.956.343
TOTALE ATTIVO	40.743.622.893	TOTALE PASSIVO	40.743.622.893

(*) Di cui lire 9.678.044.512 per anticipazioni del Tesoriere dell'Ente, Banca di Roma S.p.A.

COLLEGIO DEI REVISORI DEI CONTI
IL PRESIDENTE

~~E.T.I.~~
ENTE TEATRALE ITALIANO
Il Direttore Generale

E.T.I.
Ente Teatrale Italiano
Il Commissario Straordinario

CONTO ECONOMICO PER L'ESERCIZIO 2000

PARTE PRIMA

ENTRATE E SPESE FINANZIARIE CORRENTI

TITOLO I

ENTRATE CONTRIBUTIVE

Cat.1^ Aliquote contributive, ecc. 0
 Cat.2^ Quote partecipazioni iscritti, ecc. 0

TITOLO II

ENTRATE DERIVANTI DA TRASFERIMENTI CORRENTI

Cat.3^ Trasferimenti dallo Stato 24.771.302.888
 Cat.4^ Trasferimenti dalle Regioni 110.000.000
 Cat.5^ Trasferimenti da Comuni e Province 1.087.699.727
 Cat.6^ Trasferimenti da altri enti 107.750.000

TITOLO III

ALTRE ENTRATE

Cat.7^ Entrate derivante dalla vendita di beni e prest. di servizi 7.956.597.974
 Cat.8^ Redditi e proventi patrimoniali 395.106.200
 Cat.9^ Poste correttive e compensative di spese correnti 120.009.594
 Cat.10^ Entrate non classificabili in altre voci 0

TOTALE PARTE PRIMA (1)

34.548.466.383

TITOLO I

SPESE CORRENTI

Cat.1^ Spese per gli organi dell'Ente 192.542.608
 Cat.2^ Oneri per il personale in attività di servizio 10.449.449.073
 Cat.3^ Oneri per il personale in quiescenza 0
 Cat.4^ Spese per l'acquisto di beni di consumo e servizi 1.793.430.675
 Cat.5^ Spese per prestazioni istituzionali 20.658.039.225
 Cat.6^ Trasferimenti passivi 0
 Cat.7^ Oneri finanziari 375.776.749
 Cat.8^ Oneri tributari 901.290.000
 Cat.9^ Poste correttive e compensative di entrate correnti 0
 Cat.10^ Spese non classificabili in altre voci 23.253.728

TOTALE PARTE PRIMA (1)

34.393.782.058


PARTE SECONDA

COMPONENTI CHE NON DANNO LUOGO A MOVIMENTI FINANZIARI


<p>A)</p> <ul style="list-style-type: none"> - Entrate accertate in precedenti esercizi di pertinenza dell'esercizio - Contributi o premi per le prestazioni istituzionali - Trasferimenti (contributi, oblazioni, ecc.) - Redditi e proventi patrimoniali - Vendite di prodotti e di materiali diversi - Vendite di pubblicazioni - Prestazioni di particolari servizi (quote abb.to 1°sem. 2000) - Ricavi pluriennali 	<p>1.796.379.928</p> <hr style="border-top: 1px solid black;"/> <hr style="border-top: 1px solid black;"/> <p>1.796.379.928</p>	<p>A)</p> <ul style="list-style-type: none"> - Spese di competenza, impegnate in precedenti esercizi - Rimanenze iniziali di prodotti - Materie prime e materiali di consumo - Risconti iniziali di spese per locazioni ed utenze - Spese per servizi esterni - Spese diverse di amministrazione - Spese per trasferimenti - Oneri finanziari - Oneri tributari - Costi pluriennali 	<p>79.919.250</p> <hr style="border-top: 1px solid black;"/> <hr style="border-top: 1px solid black;"/> <p>79.919.250</p>
<p>B)</p> <ul style="list-style-type: none"> - Produzioni e movimenti interni - Prodotti in natura, impianti ed altre immobilizzazioni ottenute con mezzi propri da capitalizzare - Trasferimenti attivi in natura (oblazioni, lasciti, donazioni) 	<p>0</p> <hr style="border-top: 1px solid black;"/> <hr style="border-top: 1px solid black;"/> <p>0</p>	<p>B)</p> <ul style="list-style-type: none"> - Produzioni e movimenti interni - Oneri in natura 	<p>0</p> <hr style="border-top: 1px solid black;"/> <hr style="border-top: 1px solid black;"/> <p>0</p>
<p>D)</p> <ul style="list-style-type: none"> - Variazioni patrimoniali - Sopravvenienze attive - Insussistenze di passività - Plusvalenze da alienazione di immobilizzazioni 	<p>0</p> <p>472.653.106</p> <hr style="border-top: 1px solid black;"/> <hr style="border-top: 1px solid black;"/> <p>472.653.106</p>	<p>C)</p> <ul style="list-style-type: none"> - Trasferimenti passivi in natura (contributi, concorsi, ecc.) 	<p>0</p> <hr style="border-top: 1px solid black;"/> <hr style="border-top: 1px solid black;"/> <p>0</p>
<p>E)</p> <ul style="list-style-type: none"> - Spese impegnate nell'esercizio di competenza di successivi esercizi 	<p>85.833.333</p> <p>85.833.333</p> <hr style="border-top: 1px solid black;"/> <hr style="border-top: 1px solid black;"/> <p>85.833.333</p>	<p>D)</p> <ul style="list-style-type: none"> - Ammortamenti e deperimenti - Immobili e lavori - Impianti, attrezzature, mobili e macchine - Automezzi 	<p>862.929.810</p> <p>188.358.481</p> <p>3.164.500</p> <hr style="border-top: 1px solid black;"/> <hr style="border-top: 1px solid black;"/> <p>1.054.452.791</p>
<p>E)</p> <ul style="list-style-type: none"> - Svalutazioni e deprezzamenti - Svalutazione crediti - Svalutazione titoli - Deprezzamento immobili, impianti, macchine - Eliminazione impianti ed altre immobiliz. non ammortizzate 	<p>0</p> <p>0</p> <p>0</p> <p>0</p> <hr style="border-top: 1px solid black;"/> <hr style="border-top: 1px solid black;"/> <p>0</p>	<p>E)</p> <ul style="list-style-type: none"> - Svalutazioni e deprezzamenti - Svalutazione crediti - Svalutazione titoli - Deprezzamento immobili, impianti, macchine - Eliminazione impianti ed altre immobiliz. non ammortizzate 	<p>0</p> <p>0</p> <p>0</p> <p>0</p> <hr style="border-top: 1px solid black;"/> <hr style="border-top: 1px solid black;"/> <p>0</p>

F)	Utilizzo Fondo Svalutazione Crediti	<u>0</u> <u>0</u>	F) Accantonamento per oneri presunti di competenza - Imposte e tasse da regolare 0 - Altri oneri da definire 0 - Accantonamenti diversi 0 - Accantonamento a fondo rischi su crediti 0 0
G)	Quota dell'esercizio per l'adeguamento del fondo indennità anzianità personale (solo teatri perchè dal 1990 il personale parastato inserito in spese correnti cap.19)	<u>402.572.840</u> <u>402.572.840</u>	G) Quota dell'esercizio per l'adeguamento del fondo indennità anzianità personale (solo teatri perchè dal 1990 il personale parastato inserito in spese correnti cap.19) 402.572.840 402.572.840
H)	Variazioni patrimoniali straordinarie - Sopravvenienze passive - Insussistenze di attività - Perdite su immobilizzazioni	0 205.534.623 <u>0</u> <u>205.534.623</u>	H) Variazioni patrimoniali straordinarie - Sopravvenienze passive 0 - Insussistenze di attività 205.534.623 - Perdite su immobilizzazioni 0 205.534.623
I)	Entrate accertate nell'esercizio, di pertinenza di successivi esercizi (quota abb.to 1° sem. 2001)	1.897.020.712 <u>1.897.020.712</u>	I) Entrate accertate nell'esercizio, di pertinenza di successivi esercizi (quota abb.to 1° sem. 2001) 1.897.020.712 1.897.020.712
L)	Quota indennità anzianità a carico ETI	42.695.290 <u>42.695.290</u>	L) Quota indennità anzianità a carico ETI 42.695.290 42.695.290
	TOTALE PARTE SECONDA (2)	<u>2.354.866.367</u>	TOTALE PARTE SECONDA (2)
	TOTALE GENERALE (1+2)	<u>36.903.332.750</u>	TOTALE GENERALE (1+2)
	DISAVANZO ECONOMICO	<u>1.172.644.814</u>	AVANZO ECONOMICO
	TOTALE A PAREGGIO	<u>38.075.977.564</u>	TOTALE A PAREGGIO
	TOTALE GENERALE (1+2)	<u>38.075.977.564</u>	TOTALE GENERALE (1+2)
	TOTALE A PAREGGIO	<u>38.075.977.564</u>	TOTALE A PAREGGIO


COLLEGIO DEI REVISORI DEI CONTI
IL PRESIDENTE



ETI
ENTE TEATRO ITALIANO
Il Direttore Generale



E.T.I.
Ente Teatrale Italiano
Il Commissario Straordinario



SITUAZIONE AMMINISTRATIVA

Consistenza della cassa all'inizio dell'esercizio		0	Lire
in c/competenza (1)	64.508.997.595		
in c/residui	<u>3.614.197.482</u>	68.123.195.077	Lire
in c/competenza	51.923.647.375		
in c/residui	<u>16.199.547.702</u>	(68.123.195.077)	Lire
Avanzo della cassa alla fine dell'esercizio (2)		<u>0</u>	
degli exerc. preced.	15.779.788.425		
dell'esercizio	<u>6.673.084.081</u>	22.452.872.506	Lire
degli exerc. preced.	1.299.660.029		
dell'esercizio	<u>19.768.541.940</u>	(21.068.201.969)	Lire
Avanzo (disavanzo) di amministrazione alla fine dell'esercizio		<u>1.384.670.537</u>	Lire

NOTE :

1) Tra le entrate riscosse in c/competenza sono comprese Lire 1.897.020.712 per abbonamenti riferiti al 1° semestre 2001 (cfr. conto economico, punto I);

COLLEGIO DEI REVISORI DEI CONTI
IL PRESIDENTE



E.T.I.
ENTE TEATRALE ITALIANO
Il Direttore Generale

E.T.I.
Ente Teatrale Italiano
Il Commissario Straordinario

