

SENATO DELLA REPUBBLICA

XIV LEGISLATURA

N. 700
TAB. 9
Annesso 16

DISEGNO DI LEGGE

presentato dal Ministro dell'economia e delle finanze

(TREMONTI)

COMUNICATO ALLA PRESIDENZA IL 30 SETTEMBRE 2001

**Bilancio di previsione dello Stato per l'anno finanziario 2002
e bilancio pluriennale per il triennio 2002-2004**

TABELLA n. 9

**Stato di previsione del Ministero dell'ambiente e della tutela del territorio
per l'anno finanziario 2002**

ANNESSO N. 16

CONTO CONSUNTIVO

ENTE PARCO NAZIONALE DELLA VAL GRANDE

ESERCIZIO FINANZIARIO 2000

ANNESSO N. 16

**allo stato di previsione del Ministero dell'ambiente
e della tutela del territorio
per l'anno finanziario 2002**

CONTO CONSUNTIVO

ENTE PARCO NAZIONALE DELLA VAL GRANDE

ESERCIZIO FINANZIARIO 2000


RENDICONTO FINANZIARIO 2000

PARTE I - ENTRATE

PARTE II - USCITE


ENTRATE

		GESTIONE			
FONDO CASSA INIZIALE		9.824.576.394			
AVANZO DI AMMINISTRAZIONE		3.639.444.592	Previsioni		
CAPITOLO		Variazioni			
Codice	Descrizione	Iniziali	In aumento	In diminuzione	Definitive
	Tit. 1 ENTRATE CONTRIBUTIVE				
	Cat. 01 ALIQUOTE CONTRIBUTIVE A CARICO DEI DATORI DI LAVORO E/O DEGLI ISCRITTI				
101	Cap. 001010 ALIQUOTE CONTRIBUTIVE A CARICO DEI DATORI DI LAVORO E/O DEGLI ISCRITTI	0!	0!	0!	0
	! TOTALE CATEGORIA	0!	0!	0!	0
	Cat. 02 QUOTE DI PARTECIPAZIONE DEGLI ISCRITTI ALL'ONERE DI SPECIFICHE GESTIONI				
102	Cap. 002010 Quote di partecipazione degli iscritti all'onere di specifiche gestioni	0!	0!	0!	0
	! TOTALE CATEGORIA	0!	0!	0!	0
	! TOTALE TITOLO	0!	0!	0!	0
	Tit. 2 ENTRATE DERIVANTI DA TRASFERIMENTI CORRENTI				
	Cat. 03 TRASFERIMENTI DA PARTE DELLO STATO				
203	Cap. 003010 Contributi del Ministero dell'Ambiente per il funzionamento 2000	2.116.213.655!	0!	45.499.655!	2.070.714.000
203	Cap. 003020 Contributo da altre Amministrazioni dello Stato	0!	0!	0!	0
203	Cap. 003030 Contributi straordinari per spese correnti	0!	0!	0!	0
	! TOTALE CATEGORIA	2.116.213.655!	0!	45.499.655!	2.070.714.000
	Cat. 04 TRASFERIMENTI DA PARTE DELLE REGIONI				
204	Cap. 004010 Contributo della Regione Piemonte	0!	0!		




COMPETENZA					
Somme accertate			Differenze rispetto alle previsioni		
Riscosse	Rimaste da riscuotere	Totale accertamenti	in piu'	in meno	
0!	0!	0!	0!	0!	0!
0!	0!	0!	0!	0!	0!
0!	0!	0!	0!	0!	0!
0!	0!	0!	0!	0!	0!
0!	0!	0!	0!	0!	0!
0!	0!	0!	0!	0!	0!
2.070.714.000!	0!	2.070.714.000!	0!	0!	0!
0!	0!	0!	0!	0!	0!
0!	0!	0!	0!	0!	0!
2.070.714.000!	0!	2.070.714.000!	0!	0!	0!
0!	0!	0!	0!	0!	0!

[Handwritten signature]


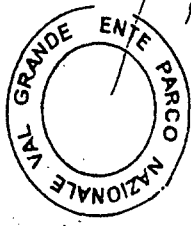



GESTIONE RESIDUI ATTIVI						
Codice	Residui all'inizio dell'esercizio	Riscossi	Rimasti da riscuotere	Totali	Variazioni	
					in piu'	in meno
101	0!	0!	0!	0!	0!	0!
	0!	0!	0!	0!	0!	0!
102	0!	0!	0!	0!	0!	0!
	0!	0!	0!	0!	0!	0!
	0!	0!	0!	0!	0!	0!
203	5!	0!	0!	0!	0!	5!
203	0!	0!	0!	0!	0!	0!
203	0!	0!	0!	0!	0!	0!
	5!	0!	0!	0!	0!	5!
204	0!	0!	0!	0!	0!	0!


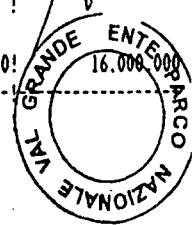
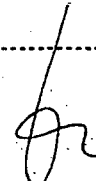


 SAN-GRAD

GESTIONE DI CASSA					
Previsioni	Riscossioni	Differenze rispetto alle previsioni		Totale residui attivi al termine dell'esercizio	
		in piu'	in meno		
0!	0!	0!		0!	0!
0!	0!	0!		0!	0!
0!	0!	0!		0!	0!
0!	0!	0!		0!	0!
0!	0!	0!		0!	0!
0!	0!	0!		0!	0!
2.070.714.005!	2.070.714.000!	0!		5!	0!
0!	0!	0!		0!	0!
0!	0!	0!		0!	0!
2.070.714.005!	2.070.714.000!	0!		5!	0!
0!	0!	0!		0!	0!

		9.824.576.394				GESTIONE
CAPITOLO		Previsioni				
		Variazioni				
Codice	Descrizione	Iniziali	In aumento	In diminuzione	Definitive	
	! TOTALE CATEGORIA	0!	0!	0!	0	
	Cat. 05 TRASFERIMENTI DA PARTE DEGLI ENTI LOCALI					
205	Cap. 005010 Contributi delle Province	0!	0!	0!	0	
205	Cap. 005020 Contributi dei Comuni	0!	0!	0!	0	
205	Cap. 005030 Contributi delle Comunita' Montane e altri Enti Locali	0!	0!	0!	0	
	! TOTALE CATEGORIA	0!	0!	0!	0	
	Cat. 06 TRASFERIMENTI DA PARTE DI ALTRI SOGGETTI DEL SETTORE PUBBLICO E PRIVATO					
206	Cap. 006010 Contributi di Enti Pubblici	0!	0!	0!	0	
206	Cap. 006020 Contributi di Privati	20.000.000!	0!	0!	20.000.000	
	! TOTALE CATEGORIA	20.000.000!	0!	0!	20.000.000	
	! TOTALE TITOLO	2.136.213.655!	0!	45.499.655!	2.090.714.000	
	Tit. 3 ALTRE ENTRATE					
	Cat. 07 ENTRATE DERIVANTI DALLA VENDITA DI BENI E DALLA PRESTAZIONE DI SERVIZI					
307	Cap. 007010 Ricavi della vendita di prodotti	16.000.000!	0!	0!	16.000.000	
307	Cap. 007020 Ricavi della vendita di pubblicazioni edite dall'Ente					






SOMME ACCERTATE			DIFFERENZE RISPETTO ALLE PREVISIONI		
RISCOSE	RIMASTE DA RISCOOTERE	TOTALE ACCERTAMENTI	IN PIU'	IN MENO	
0!	0!	0!	0!	0!	0!
0!	0!	0!	0!	0!	0!
0!	0!	0!	0!	0!	0!
0!	0!	0!	0!	0!	0!
0!	0!	0!	0!	0!	0!
0!	0!	0!	0!	0!	0!
0!	0!	0!	0!	0!	0!
0!	0!	0!	0!	0!	0!
20.000.000!	0!	20.000.000!	0!	0!	0!
20.000.000!	0!	20.000.000!	0!	0!	0!
2.090.714.000!	0!	2.090.714.000!	0!	0!	0!
8.503.000!	10.000!	8.513.000!	0!	7.487.000!	

[Handwritten signature]





GESTIONE RESIDUI ATTIVI							
Codice	Residui all'inizio dell'esercizio	Riscossi	Rimasti da riscuotere	Totali	Variazioni		
					in piu'	in meno	
	0!	0!	0!	0!	0!	0!	0!
205	0!	0!	0!	0!	0!	0!	0!
205	0!	0!	0!	0!	0!	0!	0!
205	0!	0!	0!	0!	0!	0!	0!
	0!	0!	0!	0!	0!	0!	0!
206	0!	0!	0!	0!	0!	0!	0!
206	0!	0!	0!	0!	0!	0!	0!
	0!	0!	0!	0!	0!	0!	0!
	5!	0!	0!	0!	0!	0!	5!
307	254.000!	254.000!	0!	254.000!		0!	
307							




 ABBE
 TAV
 1982

GESTIONE DI CASSA					
Previsioni	Riscossioni	Differenze rispetto alle previsioni		Totale residui attivi al termine dell'esercizio	
		in piu'	in meno		
0!	0!	0!	0!	0!	0!
0!	0!	0!	0!	0!	0!
0!	0!	0!	0!	0!	0!
0!	0!	0!	0!	0!	0!
0!	0!	0!	0!	0!	0!
0!	0!	0!	0!	0!	0!
0!	0!	0!	0!	0!	0!
20.000.000!	20.000.000!	0!	0!	0!	0!
20.000.000!	20.000.000!	0!	0!	0!	0!
2.090.714.005!	2.090.714.000!	0!	5!	0!	0!
16.254.000!	8.757.000!	0!	7.497.000!	10.000!	





		9.824.576.394				GESTIONE
CAPITOLO		Previsioni				
Codice	Descrizione	Iniziali	Variazioni		Definitive	
			In aumento	In diminuzione		
		6.000.000!	0!	0!	6.000.000	
307	Cap. 007030 Proventi derivanti dalla prestazione di servizi	16.000.000!	4.499.655!	0!	20.499.655	
307	Cap. 007040 Realizzi per cessione di materiali fuori uso	0!	0!	0!	0	
307	Cap. 007050 Altri proventi	0!	0!	0!	0	
307	Cap. 007060 Ricavi derivanti dalla concessione uso del marchio	0!	0!	0!	0	
307	Cap. 007070 Proventi derivanti dall'utilizzo di attrezzature e strutture dell'Ente	0!	0!	0!	0	
307	Cap. 007080 Proventi derivanti dalla gestione di strutture ricettive e sportive	0!	0!	0!	0	
307	Cap. 007110 Proventi derivanti dalla gestione di strutture educative e culturali	1.000.000!	0!	0!	1.000.000	
307	Cap. 007120 Proventi derivanti dalle utilizzazioni boschive e dagli alpeggi	0!	0!	0!	0	
307	Cap. 007130 Proventi derivanti dalla gestione della fauna	0!	0!	0!	0	
307	Cap. 007140 Proventi derivanti dalla gestione di beni patrimoniali	0!	0!	0!	0	

COMPETENZA			Differenze rispetto alle previsioni		
Somme accertate					
Riscosse	Rimaste da riscuotere	Totale accertamenti	in piu'	in meno	
3.381.000!	0!	3.381.000!	0!	2.619.000!	
21.034.600!	286.000!	21.320.600!	820.945!	0!	
0!	0!	0!	0!	0!	
0!	0!	0!	0!	0!	
0!	0!	0!	0!	0!	
0!	0!	0!	0!	0!	
0!	0!	0!	0!	0!	
0!	0!	0!	0!	0!	
0!	0!	0!	0!	0!	
0!	0!	0!	0!	1.000.000!	
0!	0!	0!	0!	0!	
0!	0!	0!	0!	0!	
0!	0!	0!	0!	0!	
0!	0!	0!	0!	0!	



GESTIONE RESIDUI ATTIVI						
Codice	Residui all'inizio dell'esercizio	Riscossi	Rimasti da riscuotere	Totali	Variazioni	
					in piu'	in meno
	0!	0!	0!	0!	0!	0!
307	770.000!	767.000!	3.000!	770.000!	0!	0!
307	0!	0!	0!	0!	0!	0!
307	0!	0!	0!	0!	0!	0!
307	0!	0!	0!	0!	0!	0!
307	0!	0!	0!	0!	0!	0!
307	0!	0!	0!	0!	0!	0!
307	0!	0!	0!	0!	0!	0!
307	0!	0!	0!	0!	0!	0!
307	0!	0!	0!	0!	0!	0!
307	0!	0!	0!	0!	0!	0!
307	0!	0!	0!	0!	0!	0!



 DIRETTORE GENERALE

GESTIONE DI CASSA				
Previsioni	Riscossioni	Differenze rispetto alle previsioni		Totale residui attivi al termine dell'esercizio
		in piu'	in meno	
6.000.000!	3.381.000!	0!	2.619.000!	0!
21.269.655!	21.801.600!	531.945!	0!	289.000!
0!	0!	0!	0!	0!
0!	0!	0!	0!	0!
0!	0!	0!	0!	0!
0!	0!	0!	0!	0!
0!	0!	0!	0!	0!
0!	0!	0!	0!	0!
0!	0!	0!	0!	0!
0!	0!	0!	0!	0!
1.000.000!	0!	0!	1.000.000!	0!
0!	0!	0!	0!	0!
0!	0!	0!	0!	0!
0!	0!	0!	0!	0!
0!	0!	0!	0!	0!





		9.824.576.394			GESTIONE
CAPITOLO		Previsioni			
		Variazioni			
Codice	Descrizione	Iniziali	In aumento	In diminuzione	Definitive
	! TOTALE CATEGORIA	39.000.000!	4.499.655!	0!	43.499.655
	Cat. 08 REDDITI E PROVENTI PATRIMONIALI				
308	Cap. 008010 Affitto immobili	0!	0!	0!	0
308	Cap. 008020 Interessi e premi su titoli a reddito fisso	0!	0!	0!	0
308	Cap. 008030 Interessi su depositi e c/correnti	1.000.000!	0!	0!	1.000.000
	! TOTALE CATEGORIA	1.000.000!	0!	0!	1.000.000
	Cat. 09 POSTE CORRETTIVE E COMPENSATIVE DI SPESE CORRENTI				
309	Cap. 009010 Recupero e rimborsi diversi	2.000.000!	0!	0!	2.000.000
309	Cap. 009020 Indennizzi di assicurazione	0!	0!	0!	0
309	Cap. 009030 Concorsi nelle spese	5.000.000!	0!	0!	5.000.000
309	Cap. 009040 Recupero spese per danni arrecati al patrimonio	0!	0!	0!	0
	! TOTALE CATEGORIA	7.000.000!	0!	0!	7.000.000
	Cat. 10 ENTRATE NON CLASSIFICABILI IN ALTRE VOCI				
310	Cap. 010010 Altre entrate				




COMPETENZA			Differenze rispetto alle previsioni	
Somme accertate			in piu'	in meno
Riscosse	Rimaste da riscuotere	Totale accertamenti		
32.918.600!	296.000!	33.214.600!	820.945!	11.106.000!
0!	0!	0!	0!	0!
0!	0!	0!	0!	0!
5.646!	0!	5.646!	0!	994.354!
5.646!	0!	5.646!	0!	994.354!
4.125.053!	887.800!	5.012.853!	3.012.853!	0!
0!	0!	0!	0!	0!
226.200!	0!	226.200!	0!	4.773.800!
0!	0!	0!	0!	0!
4.351.253!	887.800!	5.239.053!	3.012.853!	4.773.800!





GESTIONE RESIDUI ATTIVI						
Codice	Residui all'inizio dell'esercizio	Riscossi	Rimasti da riscuotere	Totali	Variazioni	
					in piu'	in meno
	1.024.000!	1.021.000!	3.000!	1.024.000!	0!	0!
308	0!	0!	0!	0!	0!	0!
308	0!	0!	0!	0!	0!	0!
308	0!	0!	0!	0!	0!	0!
	0!	0!	0!	0!	0!	0!
309	0!	0!	0!	0!	0!	0!
309	0!	0!	0!	0!	0!	0!
309	0!	0!	0!	0!	0!	0!
309	0!	0!	0!	0!	0!	0!
	0!	0!	0!	0!	0!	0!
310						

GESTIONE DI CASSA				
Previsioni	Riscossioni	Differenze rispetto alle previsioni		Totale residui attivi al termine dell'esercizio
		in piu'	in meno	
44.523.655!	33.939.600!	531.945!	11.116.000!	299.000!
0!	0!	0!	0!	0!
0!	0!	0!	0!	0!
1.000.000!	5.646!	0!	994.354!	0!
1.000.000!	5.646!	0!	994.354!	0!
2.000.000!	4.125.053!	2.125.053!	0!	887.800!
0!	0!	0!	0!	0!
5.000.000!	226.200!	0!	4.773.800!	0!
0!	0!	0!	0!	0!
7.000.000!	4.351.253!	2.125.053!	4.773.800!	887.800!




 ENTE PARCO NAZIONALE VAL GRANDE

		GESTIONE			
		9.824.576.394			
CAPITOLO		Previsioni			
		Variazioni			
Codice	Descrizione	Iniziali	In aumento	In diminuzione	Definitive
		0!	0!	0!	0
	! TOTALE CATEGORIA	0!	0!	0!	0
	! TOTALE TITOLO	47.000.000!	4.499.655!	0!	51.499.655
	Tit. 4 ENTRATE PER ALIENAZIONE DI BENI PATRIMONIALI				
	Cat. 11 ALIENAZIONE DI IMMOBILI E DIRITTI REALI				
411	Cap. 011010 Alienazione di terreni	0!	0!	0!	0
411	Cap. 011020 Alienazione di edifici	0!	0!	0!	0
411	Cap. 011030 Concessione di diritti reali	0!	0!	0!	0
411	Cap. 011040 Realizzi diversi	0!	0!	0!	0
	! TOTALE CATEGORIA	0!	0!	0!	0
	Cat. 12 ALIENAZIONE DI IMMOBILIZZAZIONI TECNICHE				
412	Cap. 012010 Alienazione di beni mobili e arredi	0!	0!	0!	0
412	Cap. 012030 Alienazione di strumenti scientifici e attrezzature tecniche	0!	0!	0!	0
412	Cap. 012040 Alienazione di macchine e attrezzature agricole	0!	0!	0!	0




COMPETENZA					
Somme accertate			Differenze rispetto alle previsioni		
Riscosse	Rimaste da riscuotere	Totale accertamenti	in piu'	in meno	
0!	0!	0!	0!	0!	0!
0!	0!	0!	0!	0!	0!
37.275.499!	1.183.800!	38.459.299!	3.833.798!	16.874.154!	
0!	0!	0!	0!	0!	0!
0!	0!	0!	0!	0!	0!
0!	0!	0!	0!	0!	0!
0!	0!	0!	0!	0!	0!
0!	0!	0!	0!	0!	0!
0!	0!	0!	0!	0!	0!
0!	0!	0!	0!	0!	0!
0!	0!	0!	0!	0!	0!
0!	0!	0!	0!	0!	0!
0!	0!	0!	0!	0!	0!
0!	0!	0!	0!	0!	0!



GESTIONE RESIDUI ATTIVI							
Codice	Residui all'inizio dell'esercizio	Riscossi	Rimasti da riscuotere	Totali	Variazioni		
					in piu'	in meno	
	0!	0!	0!	0!	0!	0!	
	0!	0!	0!	0!	0!	0!	
	1.024.000!	1.021.000!	3.000!	1.024.000!	0!	0!	
411	0!	0!	0!	0!	0!	0!	
411	0!	0!	0!	0!	0!	0!	
411	0!	0!	0!	0!	0!	0!	
411	0!	0!	0!	0!	0!	0!	
412	0!	0!	0!	0!	0!	0!	
412	0!	0!	0!	0!	0!	0!	
412	0!	0!	0!	0!	0!	0!	


GESTIONE DI CASSA				
Previsioni	Riscossioni	Differenze rispetto alle previsioni		Totale residui attivi al termine dell'esercizio
		in piu'	in meno	
0!	0!	0!		0!
0!	0!	0!		0!
52.523.655!	38.296.499!	2.656.998!	16.884.154!	1.186.800!
0!	0!	0!		0!
0!	0!	0!		0!
0!	0!	0!		0!
0!	0!	0!		0!
0!	0!	0!		0!
0!	0!	0!		0!
0!	0!	0!		0!
0!	0!	0!		0!
0!	0!	0!		0!
0!	0!	0!		0!

		GESTIONE			
		9.824.576.394			
CAPITOLO		Previsioni			
Codice	Descrizione	Iniziali	Variazioni		Definitive
			In aumento	In diminuzione	
412	Cap. 012050 Alienazione di automezzi	0!	0!	0!	0
412	Cap. 012060 Alienazione di bestiame	0!	0!	0!	0
	! TOTALE CATEGORIA	0!	0!	0!	0
	Cat. 13 REALIZZO DI VALORI MOBILIARI				
413	Cap. 013010 Realizzo di titoli emessi dallo Stato	0!	0!	0!	0
413	Cap. 013020 Realizzo di buoni postali e titoli diversi	0!	0!	0!	0
	! TOTALE CATEGORIA	0!	0!	0!	0
	Cat. 14 RISCOSSIONE DI CREDITI				
414	Cap. 014010 Prelevamenti di depositi bancari	0!	0!	0!	0
414	Cap. 014020 Prelevamenti di depositi vincolati per liquidazione indennita' di anzianita'	0!	0!	0!	0
414	Cap. 014030 Ritiro di depositi e cauzioni presso terzi	0!	0!	0!	0
414	Cap. 014040 Riscossione di crediti diversi	567.600!	0!	0!	0
	! TOTALE CATEGORIA	567.600!	0!	0!	0


ENTE PARCO NAZIONALE GRAN PARADISO
 567.600
 567.600

COMPETENZA			Differenze rispetto alle previsioni		
Somme accertate					
Riscosse	Rimaste da riscuotere	Totale accertamenti	in piu'	in meno	
0!	0!	0!	0!	0!	0!
0!	0!	0!	0!	0!	0!
0!	0!	0!	0!	0!	0!
0!	0!	0!	0!	0!	0!
0!	0!	0!	0!	0!	0!
0!	0!	0!	0!	0!	0!
0!	0!	0!	0!	0!	0!
0!	0!	0!	0!	0!	0!
0!	0!	0!	0!	0!	0!
0!	0!	0!	0!	0!	0!
0!	0!	0!	0!	0!	0!
0!	0!	0!	0!	0!	0!
0!	0!	0!	0!	0!	567.600!
0!	0!	0!	0!	0!	567.600!




GESTIONE RESIDUI ATTIVI						
Codice	Residui all'inizio dell'esercizio	Riscossi	Rimasti da riscuotere	Totali	Variazioni	
					in piu'	in meno
412	0!	0!	0!	0!	0!	0!
412	0!	0!	0!	0!	0!	0!
	0!	0!	0!	0!	0!	0!
413	0!	0!	0!	0!	0!	0!
413	0!	0!	0!	0!	0!	0!
	0!	0!	0!	0!	0!	0!
414	0!	0!	0!	0!	0!	0!
414	0!	0!	0!	0!	0!	0!
	0!	0!	0!	0!	0!	0!
414	0!	0!	0!	0!	0!	0!
414	0!	0!	0!	0!	0!	0!
	0!	0!	0!	0!	0!	0!


GESTIONE DI CASSA					
Previsioni	Riscossioni	Differenze rispetto alle previsioni		Totale residui attivi al termine dell'esercizio	
		in piu'	in meno		
0!	0!	0!	0!	0!	0!
0!	0!	0!	0!	0!	0!
0!	0!	0!	0!	0!	0!
0!	0!	0!	0!	0!	0!
0!	0!	0!	0!	0!	0!
0!	0!	0!	0!	0!	0!
0!	0!	0!	0!	0!	0!
0!	0!	0!	0!	0!	0!
0!	0!	0!	0!	0!	0!
0!	0!	0!	0!	0!	0!
567.600!	0!	0!	567.600!	0!	0!
567.600!	0!	0!	567.600!	0!	0!



		GESTIONE			
		9.824.576.394			
CAPITOLO		Previsioni			
		Variazioni			
Codice	Descrizione	Iniziali	In aumento	In diminuzione	Definitive
		567.600	0	0	567.600
! TOTALE TITOLO					
Tit. 5 ENTRATE DERIVANTI DA TRASFERIMENTI IN CONTO CAPITALE					
Cat. 15 TRASFERIMENTI DALLO STATO					
515	Cap. 015010 Contributi straordinari per l'amministrazione generale	0	0	0	0
515	Cap. 015020 Contributi straordinari per le immobilizzazioni tecniche	0	0	0	0
515	Cap. 015021 Entrate Straordinarie Delibera CIPE 18.12/96	0	64.910.400	0	64.910.400
515	Cap. 015030 Contributi straordinari finalizzati al recupero dell'ambiente	0	0	0	0
515	Cap. 015040 Contributi straordinari per interventi su agricoltura, allevamento, forestazione	0	0	0	0
515	Cap. 015050 Contributi straordinari per interventi sulla fauna	0	0	0	0
515	Cap. 015060 Contributi straordinari per interventi sulla cultura	0	0	0	0
! TOTALE CATEGORIA		0	64.910.400	0	64.910.400
Cat. 16 TRASFERIMENTI DALLE REGIONI					
516	Cap. 016010 Contributi straordinari per l'amministrazione generale	0	0		



IMPETENZA			Differenze rispetto alle previsioni		
Somme accertate					
Riscosse	Rimaste da riscuotere	Totale accertamenti	in piu'	in meno	
0!	0!	0!	0!	567.600!	
0!	0!	0!	0!	0!	
0!	0!	0!	0!	0!	
12.421.080!	52.489.320!	64.910.400!	0!	0!	
0!	0!	0!	0!	0!	
0!	0!	0!	0!	0!	
0!	0!	0!	0!	0!	
0!	0!	0!	0!	0!	
12.421.080!	52.489.320!	64.910.400!	0!	0!	
0!	0!	0!	0!	0!	




GESTIONE RESIDUI ATTIVI						
Codice	Residui all'inizio dell'esercizio	Riscossi	Rimasti da riscuotere	Totali	Variazioni	
					in piu'	in meno
	0!	0!	0!	0!	0!	0!
515	88.717.650!	88.717.650!	0!	88.717.650!	0!	0!
515	0!	0!	0!	0!	0!	0!
515	2.016.837.242!	0!	2.016.837.242!	2.016.837.242!	0!	0!
515	18.295.500!	18.295.500!	0!	18.295.500!	0!	0!
515	15.841.850!	15.841.850!	0!	15.841.850!	0!	0!
515	0!	0!	0!	0!	0!	0!
515	0!	0!	0!	0!	0!	0!
	2.139.692.242!	122.855.000!	2.016.837.242!	2.139.692.242!	0!	0!
516	0!	0!	0!	0!	0!	0!


GESTIONE DI CASSA					
Previsioni	Riscossioni	Differenze rispetto alle previsioni		Totale residui attivi al termine dell'esercizio	
		in piu'	in meno		
567.600!	0!	0!	567.600!	0!	0!
88.717.650!	88.717.650!	0!	0!	0!	0!
0!	0!	0!	0!	0!	0!
2.081.747.642!	12.421.080!	0!	2.069.326.562!	2.069.326.562!	0!
18.295.500!	18.295.500!	0!	0!	0!	0!
15.841.850!	15.841.850!	0!	0!	0!	0!
0!	0!	0!	0!	0!	0!
0!	0!	0!	0!	0!	0!
2.204.602.642!	135.276.080!	0!	2.069.326.562!	2.069.326.562!	0!
0!	0!	0!	0!	0!	0!



		9.824.576.394	GESTIONE		
CAPITOLO			Previsioni		
Codice	Descrizione	Iniziali	In aumento	In diminuzione	Definitive
516	Cap. 016020 Contributi straordinari per le immobilizzazioni tecniche	0!	0!	0!	0
516	Cap. 016030 Contributi straordinari finalizzati al recupero dell'ambiente	0!	0!	0!	0
516	Cap. 016040 Contributi straordinari per interventi sull'agricoltura allevamento e forestazione	0!	0!	0!	0
516	Cap. 016050 Contributi straordinari per interventi sulla fauna	0!	0!	0!	0
516	Cap. 016060 Contributi straordinari per l'intervento sulla cultura	0!	0!	0!	0
	! TOTALE CATEGORIA	0!	0!	0!	0
	Cat. 17 TRASFERIMENTI DA COMUNI, PROVINCE E COMUNITA' MONTANE				
517	Cap. 017010 Contributi straordinari per l'amministrazione generale	0!	0!	0!	0
517	Cap. 017020 Contributi straordinari per le immobilizzazioni tecniche	0!	0!	0!	0
517	Cap. 017030 Contributi straordinari finalizzati al recupero dell'ambiente	0!	0!	0!	0
517	Cap. 017040 Contributi straordinari per interventi sull'agricoltura allevamento e forestazione	0!	0!		
517	Cap. 017050 Contributi straordinari per interventi sulla fauna				




COMPETENZA			Differenze rispetto alle previsioni	
Somme accertate			in piu'	in meno
Riscosse	Rimaste da riscuotere	Totale accertamenti		
0!	0!	0!	0!	0!
0!	0!	0!	0!	0!
0!	0!	0!	0!	0!
0!	0!	0!	0!	0!
0!	0!	0!	0!	0!
0!	0!	0!	0!	0!
0!	0!	0!	0!	0!
0!	0!	0!	0!	0!
0!	0!	0!	0!	0!
0!	0!	0!	0!	0!
0!	0!	0!	0!	0!
0!	0!	0!	0!	0!
0!	0!	0!	0!	0!
0!	0!	0!	0!	0!



GESTIONE DI CASSA					
Previsioni	Riscossioni	Differenze rispetto alle previsioni		Totale residui attivi al termine dell'esercizio	
		in piu'	in meno		
0!	0!	0!	0!	0!	0!
0!	0!	0!	0!	0!	0!
0!	0!	0!	0!	0!	0!
0!	0!	0!	0!	0!	0!
0!	0!	0!	0!	0!	0!
0!	0!	0!	0!	0!	0!
0!	0!	0!	0!	0!	0!
0!	0!	0!	0!	0!	0!
0!	0!	0!	0!	0!	0!
0!	0!	0!	0!	0!	0!
0!	0!	0!	0!	0!	0!
0!	0!	0!	0!	0!	0!
0!	0!	0!	0!	0!	0!



		9.824.576.394	GESTIONE		
CAPITOLO			Previsioni		
Codice	Descrizione	Iniziali	Variazioni		Definitive
			In aumento	In diminuzione	
		0!	0!	0!	0
517	Cap. 017060 Contributi straordinari per l'intervento sulla cultura	0!	0!	0!	0
	! TOTALE CATEGORIA	0!	0!	0!	0
	Cat. 18 TRASFERIMENTI DA ALTRI ENTI PUBBLICI E PRIVATI				
518	Cap. 018010 Contributi straordinari per l'amministrazione generale	0!	0!	0!	0
518	Cap. 018020 Contributi straordinari per le immobilizzazioni tecniche	0!	0!	0!	0
518	Cap. 018030 Contributi straordinari finalizzati al recupero dell'ambiente	0!	0!	0!	0
518	Cap. 018040 Contributi straordinari per interventi sull'agricoltura, allevamento e forestazione	0!	0!	0!	0
518	Cap. 018050 Contributi straordinari per interventi sulla fauna	0!	0!	0!	0
518	Cap. 018060 Contributi straordinari per l'intervento sulla cultura	0!	0!	0!	0
518	Cap. 018070 Contributi straordinari CEE per il piano del Parco	0!	0!	0!	0
518	Cap. 018080 Contributi straordinari per interventi CEE per progetto Interreg	0!	0!	0!	0



COMPETENZA					
Somme accertate			Differenze rispetto alle previsioni		
Riscosse	Rimaste da riscuotere	Totale accertamenti	in piu'	in meno	
0!	0!	0!	0!	0!	0!
0!	0!	0!	0!	0!	0!
0!	0!	0!	0!	0!	0!
0!	0!	0!	0!	0!	0!
0!	0!	0!	0!	0!	0!
0!	0!	0!	0!	0!	0!
0!	0!	0!	0!	0!	0!
0!	0!	0!	0!	0!	0!
0!	0!	0!	0!	0!	0!
0!	0!	0!	0!	0!	0!
0!	0!	0!	0!	0!	0!
0!	0!	0!	0!	0!	0!
0!	0!	0!	0!	0!	0!
0!	0!	0!	0!	0!	0!
0!	0!	0!	0!	0!	0!
0!	0!	0!	0!	0!	0!
0!	0!	0!	0!	0!	0!
0!	0!	0!	0!	0!	0!
0!	0!	0!	0!	0!	0!

[Handwritten Signature]



ENTE PARCO NAZIONALE VAL GRANDE

GESTIONE RESIDUI ATTIVI							
Codice	Residui all'inizio dell'esercizio	Riscossi	Rimasti da riscuotere	Totali	Variazioni		
					in piu'	in meno	
	0!	0!	0!	0!	0!	0!	0!
517	0!	0!	0!	0!	0!	0!	0!
	0!	0!	0!	0!	0!	0!	0!
518	0!	0!	0!	0!	0!	0!	0!
518	0!	0!	0!	0!	0!	0!	0!
518	0!	0!	0!	0!	0!	0!	0!
518	0!	0!	0!	0!	0!	0!	0!
518	0!	0!	0!	0!	0!	0!	0!
518	0!	0!	0!	0!	0!	0!	0!
518	158.974.208!	132.905.573!	26.068.635!	158.974.208!	0!	0!	0!
518	315.000.000!	157.500.000!	157.500.000!	315.000.000!	0!	0!	0!

GESTIONE DI CASSA				
Previsioni	Riscossioni	Differenze rispetto alle previsioni		Totale residui attivi al termine dell'esercizio
		in piu'	in meno	
0!	0!	0!		0!
0!	0!	0!		0!
0!	0!	0!		0!
0!	0!	0!		0!
0!	0!	0!		0!
0!	0!	0!		0!
0!	0!	0!		0!
0!	0!	0!		0!
0!	0!	0!		0!
0!	0!	0!		0!
0!	0!	0!		0!
0!	0!	0!		0!
0!	0!	0!		0!
158.974.208!	132.905.573!	0!	26.068.635!	26.068.635!
315.000.000!	157.500.000!	0!	157.500.000!	157.500.000!

[Handwritten signature]
ENTE PARCO NAZIONALE VAL GRANDE

		GESTIONE			
		9.824.576.394			
CAPITOLO		Previsioni			
		Variazioni			
Codice	Descrizione	Iniziali	In aumento	In diminuzione	Definitive
518	Cap. 018081 Contributi straordinari per interventi UE per progetto Interreg II - seconda fase	0!	0!	0!	0
518	Cap. 018090 Contributi CEE fondi obiettivo 5b	0!	0!	0!	0
518	Cap. 018091 Contributo CEE progetto 5b ultima fase	0!	0!	0!	0
	! TOTALE CATEGORIA	0!	0!	0!	0
	! TOTALE TITOLO	0!	64.910.400!	0!	64.910.400
	Tit. 6 ACCENSIONE DI PRESTITI				
	Cat. 19 ASSUNZIONE DI MUTUI				
619	Cap. 019010 Assunzione di mutui	0!	0!	0!	0
	! TOTALE CATEGORIA	0!	0!	0!	0
	Cat. 20 ASSUNZIONE DI ALTRI DEBITI FINANZIARI				
620	Cap. 020010 Contrazione di debiti diversi	0!	0!	0!	0
620	Cap. 020030 Anticipazione di cassa del tesoriere	0!	0!	0!	0
	! TOTALE CATEGORIA	0!	0!	0!	0
	! TOTALE TITOLO	0!	0!	0!	0
	Tit. 7 PARTITE DI GIRO				




IMPETENZA			Differenze rispetto alle previsioni	
Somme accertate			in piu'	in meno
Riscosse	Rimaste da riscuotere	Totale accertamenti		
0!	0!	0!	0!	0!
0!	0!	0!	0!	0!
0!	0!	0!	0!	0!
0!	0!	0!	0!	0!
12.421.080!	52.489.320!	64.910.400!	0!	0!
0!	0!	0!	0!	0!
0!	0!	0!	0!	0!
0!	0!	0!	0!	0!
0!	0!	0!	0!	0!
0!	0!	0!	0!	0!
0!	0!	0!	0!	0!
0!	0!	0!	0!	0!




GESTIONE RESIDUI ATTIVI						
Codice	Residui all'inizio dell'esercizio	Riscossi	Rimasti da riscuotere	Totali	Variazioni	
					in piu'	in meno
518	400.000.000!	200.000.000!	200.000.000!	400.000.000!	0!	0!
518	141.210.000!	131.697.249!	9.512.751!	141.210.000!	0!	0!
518	38.015.724!	0!	38.015.724!	38.015.724!	0!	0!
	1.053.199.932!	622.102.822!	431.097.110!	1.053.199.932!	0!	0!
	3.192.892.174!	744.957.822!	2.447.934.352!	3.192.892.174!	0!	0!
619	0!	0!	0!	0!	0!	0!
	0!	0!	0!	0!	0!	0!
620	0!	0!	0!	0!	0!	0!
620	0!	0!	0!	0!	0!	0!
	0!	0!	0!	0!	0!	0!
	0!	0!	0!	0!	0!	0!


GESTIONE DI CASSA				
Previsioni	Riscossioni	Differenze rispetto alle previsioni		Totale residui attivi al termine dell'esercizio
		in piu'	in meno	
400.000.000!	200.000.000!	0!	200.000.000!	200.000.000!
141.210.000!	131.697.249!	0!	9.512.751!	9.512.751!
38.015.724!	0!	0!	38.015.724!	38.015.724!
1.053.199.932!	622.102.822!	0!	431.097.110!	431.097.110!
3.257.802.574!	757.378.902!	0!	2.500.423.672!	2.500.423.672!
0!	0!	0!	0!	0!
0!	0!	0!	0!	0!
0!	0!	0!	0!	0!
0!	0!	0!	0!	0!
0!	0!	0!	0!	0!
0!	0!	0!	0!	0!
0!	0!	0!	0!	0!



		9.824.576.394				GESTIONE
CAPITOLO		Previsioni				
		Variazioni				
Codice	Descrizione	Iniziali	In aumento	In diminuzione	Definitive	
	Cat. 21 ENTRATE AVENTI NATURA DI PARTITE DI GIRO					
721	Cap. 021010 Ritenute erariali	100.000.000!	0!	0!	100.000.000	
721	Cap. 021020 Ritenute previdenziali ed assistenziali	45.000.000!	0!	0!	45.000.000	
721	Cap. 021030 Ritenute diverse	5.000.000!	0!	0!	5.000.000	
721	Cap. 021040 Trattenute per conto terzi	0!	0!	0!	0	
721	Cap. 021050 Depositi cauzionali da terzi	10.000.000!	0!	0!	10.000.000	
721	Cap. 021060 Recupero anticipazioni fondo economato	10.000.000!	0!	0!	10.000.000	
721	Cap. 021070 Recupero anticipazioni sezioni operative e periferiche	0!	0!	0!	0	
721	Cap. 021080 Recupero anticipazioni varie	50.000.000!	0!	0!	50.000.000	
721	Cap. 021090 Partite in conto sospese	0!	0!	0!	0	
721	Cap. 021100 Ritenute d'acconto per prestazioni professionali	100.000.000!	0!			



SOMME ACCERTATE			DIFFERENZE RISPETTO ALLE PREVISIONI	
Riscosse	Rimaste da riscuotere	Totale accertamenti	in piu'	in meno
99.147.253!	0!	99.147.253!	0!	852.747!
24.577.817!	21.038!	24.598.855!	0!	20.401.145!
0!	13.356!	13.356!	0!	4.986.644!
0!	0!	0!	0!	0!
0!	0!	0!	0!	10.000.000!
8.000.000!	0!	8.000.000!	0!	2.000.000!
0!	0!	0!	0!	0!
18.172.710!	1.989.676!	20.162.386!	0!	29.837.614!
0!	0!	0!	0!	0!
10.148.377!	4.392.623!	14.541.000!	0!	85.459.000!



GESTIONE RESIDUI ATTIVI						
Codice	Residui all'inizio dell'esercizio	Riscossi	Rimasti da riscuotere	Totali	Variazioni	
					in piu'	in meno
721	29.187!	0!	0!	0!	0!	29.187!
721	184.230!	0!	64.186!	64.186!	0!	120.044!
721	0!	0!	0!	0!	0!	0!
721	0!	0!	0!	0!	0!	0!
721	0!	0!	0!	0!	0!	0!
721	0!	0!	0!	0!	0!	0!
721	0!	0!	0!	0!	0!	0!
721	0!	0!	0!	0!	0!	0!
721	1.632.400!	731.440!	0!	731.440!	0!	900.960!
721	0!	0!	0!	0!	0!	0!
721	27.305!	0!	0!	0!	0!	27.305!

GESTIONE DI CASSA				
Previsioni	Riscossioni	Differenze rispetto alle previsioni		Totale residui attivi al termine dell'esercizio
		in piu'	in meno	
100.029.187!	99.147.253!	0!	881.934!	0!
45.184.230!	24.577.817!	0!	20.606.413!	85.224!
5.000.000!	0!	0!	5.000.000!	13.356!
0!	0!	0!	0!	0!
10.000.000!	0!	0!	10.000.000!	0!
10.000.000!	8.000.000!	0!	2.000.000!	0!
0!	0!	0!	0!	0!
51.632.400!	18.904.150!	0!	32.728.250!	1.989.676!
0!	0!	0!	0!	0!
100.027.305!	10.148.377!	0!	89.878.928!	4.392.623!






		GESTIONE			
		9.824.576.394			
CAPITOLO		Previsioni			
Codice	Descrizione	Iniziali	Variazioni		Definitive
			In aumento	In diminuzione	
721	Cap. 021110 Ritenute diverse	0!	0!	0!	0
	! TOTALE CATEGORIA	320.000.000!	0!	0!	320.000.000
	! TOTALE TITOLO	320.000.000!	0!	0!	320.000.000
	! TOTALE 2000	2.503.781.255!	69.410.055!	45.499.655!	2.527.691.655
	! AVANZO DI AMMINISTRAZIONE	3.639.444.592!			3.639.444.592
	! CONSUNTIVO ENTRATA 2000	6.143.225.847!	69.410.055!	45.499.655!	6.167.136.247

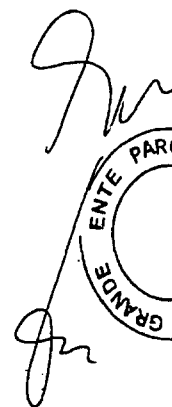







COMPETENZA					
Somme accertate			Differenze rispetto alle previsioni		
Riscosse	Rimaste da riscuotere	Totale accertamenti	in piu'	in meno	
0!	0!	0!	0!	0!	0!
160.046.157!	6.416.693!	166.462.850!	0!	153.537.150!	
160.046.157!	6.416.693!	166.462.850!	0!	153.537.150!	
2.300.456.736!	60.089.813!	2.360.546.549!	3.833.798!	170.978.904!	
		3.639.444.592!			
2.300.456.736!	60.089.813!	5.999.991.141!	3.833.798!	170.978.904!	

GESTIONE RESIDUI ATTIVI						
Codice	Residui all'inizio dell'esercizio	Riscossi	Rimasti da riscuotere	Totali	Variazioni	
					in piu'	in meno
721	0!	0!	0!	0!	0!	0!
	1.873.122!	731.440!	64.186!	795.626!	0!	1.077.496!
	1.873.122!	731.440!	64.186!	795.626!	0!	1.077.496!
	3.195.789.301!	746.710.262!	2.448.001.538!	3.194.711.800!	0!	1.077.501!
					! FONDO CASSA INIZIALE	
					! CONSUNTIVO ENTRATA 2000	




GESTIONE DI CASSA				
Previsioni	Riscossioni	Differenze rispetto alle previsioni		Totale residui attivi al termine dell'esercizio
		in piu'	in meno	
0!	0!	0!	0!	0!
321.873.122!	160.777.597!	0!	161.095.525!	6.480.879!
321.873.122!	160.777.597!	0!	161.095.525!	6.480.879!
5.723.480.956!	3.047.166.998!	2.656.998!	2.678.970.956!	2.508.091.351!
9.824.576.394!	9.824.576.394!	!	!	!
15.548.057.350!	12.871.743.392!	2.656.998!	2.678.970.956!	!

USC

DISAVANZO DI AMMINISTRAZIONE		GESTIONE			
CAPITOLO		Previsioni			
		Variazioni			
Codice	Descrizione	Iniziali	In aumento	In diminuzione	Definitive
	Tit. 1 SPESE CORRENTI				
	Cat. 01 SPESE PER GLI ORGANI DELL'ENTE				
101	Cap. 001010 COMPENSI, INDENNITA', DIARIE E RIMBORSI AL PRESIDENTE ED AL VICE PRESIDENTE	109.000.000!	0!	0!	109.000.000
101	Cap. 001020 Compensi, indennita', diarie e rimborsi ai Componenti del Consiglio e della Giunta esecuti	59.000.000!	0!	0!	59.000.000
101	Cap. 001030 Compensi, indennita' diarie e rimborsi ai componenti del Collegio dei revisori dei conti	15.000.000!	0!	0!	15.000.000
101	Cap. 001040 Compensi ai componenti i comitati di consulenza	2.000.000!	0!	0!	2.000.000
101	Cap. 001060 Funzionamento della Comunita' del Parco	20.000.000!	0!	0!	20.000.000
	! TOTALE CATEGORIA	205.000.000!	0!	0!	205.000.000
	Cat. 02 ONERI PER IL PERSONALE ATTIVITA' DI SERVIZIO				
102	Cap. 002010 Stipendi ed altri assegni fissi al personale dipendente.	515.000.000!	0!	0!	515.000.000
102	Cap. 002015 Stipendi e assegni vari al personale di cui all'art. 9 della legge n. 394/91	30.000.000!	0!	0!	30.000.000
102	Cap. 002020 Compensi per lavori straordinari al personale dipendente	50.000.000!	0!		
102	Cap. 002040 Oneri previdenziali assistenziali e sociali a carico dell'Ente	130.000.000!	0!		



ITE

Somme impegnate			Differenze rispetto alle previsioni	
Pagate	Rinaste da pagare	Totale impegni	in piu'	in meno
101.711.778!	0!	101.711.778!	0!	7.288.222!
40.075.590!	577.116!	40.652.706!	0!	18.347.294!
14.675.964!	19.000!	14.694.964!	0!	305.036!
0!	0!	0!	0!	2.000.000!
4.355.000!	0!	4.355.000!	0!	15.645.000!
160.818.332!	596.116!	161.414.448!	0!	43.585.552!
259.264.839!	9.823.837!	269.088.676!	0!	245.911.324!
12.572.088!	2.151.560!	14.723.648!	0!	15.276.352!
5.669.622!	0!	5.669.622!	0!	44.330.378!
46.677.986!	14.563.825!	61.241.811!	0!	68.758.189!



DISAVANZO						
GESTIONE RESIDUI PASSIVI						
Codice	Residui all'inizio dell'esercizio	Pagati	Rimasti da pagare	Totali	Variazioni	
					in piu'	in meno
101	588.340!	588.340!	0!	588.340!	0!	0!
101	0!	0!	0!	0!	0!	0!
101	436.000!	436.000!	0!	436.000!	0!	0!
101	0!	0!	0!	0!	0!	0!
101	0!	0!	0!	0!	0!	0!
	1.024.340!	1.024.340!	0!	1.024.340!	0!	0!
102	25.567.260!	2.467.259!	0!	2.467.259!	0!	23.100.001!
102	5.000.000!	5.000.000!	0!	5.000.000!	0!	0!
102	0!	0!	0!	0!	0!	0!
102	1.600.000!	0!	0!	0!	0!	0!




 ENTRO

GESTIONE DI CASSA				
Previsioni	Pagamenti	Differenze rispetto alle previsioni		Totale residui passivi al termine dell'esercizio
		in piu'	in meno	
109.588.340!	102.300.118!	0!	7.288.222!	0!
59.000.000!	40.075.590!	0!	18.924.410!	577.116!
15.436.000!	15.111.964!	0!	324.036!	19.000!
2.000.000!	0!	0!	2.000.000!	0!
20.000.000!	4.355.000!	0!	15.645.000!	0!
206.024.340!	161.842.672!	0!	44.181.668!	596.116!
540.567.260!	261.732.098!	0!	278.835.162!	9.823.837!
35.000.000!	17.572.088!	0!	17.427.912!	2.151.560!
50.000.000!	5.669.622!	0!	44.330.378!	0!
131.600.000!	46.677.986!	0!	84.922.014!	14.563.825!



 ENTE PARCO NAZIONALE VAL GRANDE

DISAVANZO DI AMMINISTRAZIONE		GESTIONE			
CAPITOLO		Previsioni			Definitive
Codice	Descrizione	Iniziali	In aumento	In diminuzione	
102	Cap. 002050 Fondo di incentivazione art. 12 DPR 43/90 (miglioramento efficienza Ente)	50.000.000!	0!	0!	50.000.000
102	Cap. 002060 Servizi aziendali (mense e altro)	33.482.689!	0!	0!	33.482.689
102	Cap. 002070 Indennita' e rimborsi spese di trasporto per missioni in territorio nazionale	20.000.000!	0!	0!	20.000.000
102	Cap. 002080 Indennita' e rimborsi spese di trasporto per missioni all'estero.	10.000.000!	0!	0!	10.000.000
102	Cap. 002100 Corso per il personale e partecipazione alle spese	10.000.000!	0!	0!	10.000.000
102	Cap. 002130 Rimborso spese ad enti vari per personale incaricato/distaccato	0!	0!	0!	0
! TOTALE CATEGORIA		848.482.689!	0!	0!	848.482.689
Cat. 04 SPESE PER L'ACQUISTO DI BENI E SERVIZI					
104	Cap. 004010 Fitti passivi, oneri locativi e canoni vari (pulizia locali, vigilanza)	5.000.000!	0!	0!	5.000.000
104	Cap. 004020 Spese per energia elettrica, gas, acqua, riscaldamento ed altre urgenze	10.000.000!	0!	0!	10.000.000
104	Cap. 004050 Premi di assicurazione contro rischi, incendi e furti	15.000.000!	0!	0!	15.000.000
104	Cap. 004060 Manutenzione, riparazione, adattamento locali e relativi impianti				



COMPETENZA			Differenze rispetto alle previsioni	
Somme impegnate			in piu'	in meno
Pagate	Rimaste da pagare	Totale impegni		
12.896.614!	4.301.620!	17.198.234!	0!	32.801.766!
11.190.822!	7.902.178!	19.093.000!	0!	14.389.689!
4.158.991!	620.000!	4.778.991!	0!	15.221.009!
0!	0!	0!	0!	10.000.000!
0!	0!	0!	0!	10.000.000!
0!	0!	0!	0!	0!
352.430.962!	39.363.020!	391.793.982!	0!	456.688.707!
4.198.000!	798.000!	4.996.000!	0!	4.000!
3.986.000!	0!	3.986.000!	0!	6.014.000!
4.281.000!	72.710!	4.353.710!	0!	5.646.290!




GESTIONE RESIDUI PASSIVI							
Codice	Residui all'inizio dell'esercizio	Pagati	Rimasti da pagare	Totali	Variazioni		
					in piu'	in meno	
102	0!	0!	0!	0!	0!	0!	
102	0!	0!	0!	0!	0!	0!	
102	2.997.627!	2.997.627!	0!	2.997.627!	0!	0!	
102	0!	0!	0!	0!	0!	0!	
102	0!	0!	0!	0!	0!	0!	
102	0!	0!	0!	0!	0!	0!	
	35.164.887!	10.464.886!	0!	10.464.886!	0!	24.700.001!	
104	436.000!	418.000!	18.000!	436.000!	0!	0!	
104	3.249.600!	2.301.120!	0!	2.301.120!	0!	948.480!	
104	200.000!	0!	200.000!	200.000!	0!	0!	
104							



GESTIONE DI CASSA				
Previsioni	Pagamenti	Differenze rispetto alle previsioni		Totale residui passivi al termine dell'esercizio
		in piu'	in meno	
50.000.000!	12.896.614!	0!	37.103.386!	4.301.620!
33.482.689!	11.190.822!	0!	22.291.867!	7.902.178!
22.997.627!	7.156.618!	0!	15.841.009!	620.000!
10.000.000!	0!	0!	10.000.000!	0!
10.000.000!	0!	0!	10.000.000!	0!
0!	0!	0!	0!	0!
883.647.576!	362.895.848!	0!	520.751.728!	39.363.020!
5.436.000!	4.616.000!	0!	820.000!	816.000!
13.249.600!	6.287.120!	0!	6.962.480!	0!
10.200.000!	4.281.000!	0!	5.919.000!	272.710!



DISAVANZO DI AMMINISTRAZIONE		GESTIONE			
CAPITOLO		Previsioni			Definitive
Codice	Descrizione	Iniziali	Variazioni		
			In aumento	In diminuzione	
		30.000.000!	0!	0!	30.000.000
104	Cap. 004080 Spese per stampa annali, monografie, bollettini, estratti	45.000.000!	0!	0!	45.000.000
104	Cap. 004100 Spese postali, telegrafiche, spedizioni e comunicazioni varie	10.000.000!	0!	0!	10.000.000
104	Cap. 004110 Spese per l'acquisto di pubblicazioni per uso ufficio	6.000.000!	0!	0!	6.000.000
104	Cap. 004130 Spese per l'acquisto di materiale di cancelleria, di carattere tecnico e di consumo	30.000.000!	0!	0!	30.000.000
104	Cap. 004140 Spese per elaborazione dati	5.000.000!	0!	0!	5.000.000
104	Cap. 004150 Spese telefoniche	25.000.000!	5.000.000!	0!	30.000.000
104	Cap. 004160 Fornitura materiali fotografici	5.000.000!	0!	0!	5.000.000
104	Cap. 004200 Manutenzione e riparazione mobili, macchine ufficio, calcolatori, ecc.	11.953.010!	0!	0!	11.953.010
104	Cap. 004210 Manutenzione impianti generali	3.000.000!	0!	0!	3.000.000
104	Cap. 004240 Spese per la gestione di imp. rad. lab. staz. ril.		0!	0!	



IMPETENZA			Differenze rispetto alle previsioni	
Somme impegnate			in piu'	in meno
Pagate	Rimaste da pagare	Totale impegni		
940.500!	3.192.000!	4.132.500!	0!	25.867.500!
30.043.754!	5.376.000!	35.419.754!	0!	9.580.246!
7.189.650!	0!	7.189.650!	0!	2.810.350!
5.396.900!	0!	5.396.900!	0!	603.100!
25.525.899!	3.780.048!	29.305.947!	0!	694.053!
3.902.970!	0!	3.902.970!	0!	1.097.030!
20.829.800!	0!	20.829.800!	0!	9.170.200!
4.411.050!	60.000!	4.471.050!	0!	528.950!
5.189.200!	0!	5.189.200!	0!	6.763.810!
0!	0!	0!	0!	3.000.000!
0!	0!	0!	0!	0!

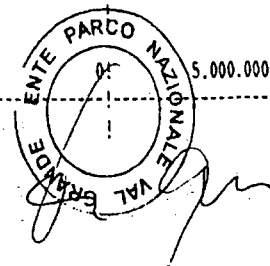



GESTIONE RESIDUI PASSIVI						
Codice	Residui all'inizio dell'esercizio	Pagati	Rimasti da pagare	Totali	Variazioni	
					in piu'	in meno
	2.862.000!	2.862.000!	0!	2.862.000!	0!	0!
104	14.164.352!	7.559.040!	6.401.312!	13.960.352!	0!	204.000!
104	0!	0!	0!	0!	0!	0!
104	1.590.000!	1.590.000!	0!	1.590.000!	0!	0!
104	1.504.480!	1.296.280!	0!	1.296.280!	0!	208.200!
104	348.528!	0!	0!	0!	0!	348.528!
104	874.800!	874.800!	0!	874.800!	0!	0!
104	3.000.000!	3.000.000!	0!	3.000.000!	0!	0!
104	1.747.200!	1.747.200!	0!	1.747.200!	0!	0!
104	0!	0!	0!	0!	0!	0!
104	0!	0!	0!	0!	0!	0!

GESTIONE DI CASSA				
Previsioni	Pagamenti	Differenze rispetto alle previsioni		Totale residui passivi al termine dell'esercizio
		in piu'	in meno	
32.862.000!	3.802.500!	0!	29.059.500!	3.192.000!
59.164.352!	37.602.794!	0!	21.561.558!	11.777.312!
10.000.000!	7.189.650!	0!	2.810.350!	0!
7.590.000!	6.986.900!	0!	603.100!	0!
31.504.480!	26.822.179!	0!	4.682.301!	3.780.048!
5.348.528!	3.902.970!	0!	1.445.558!	0!
30.874.800!	21.704.600!	0!	9.170.200!	0!
8.000.000!	7.411.050!	0!	588.950!	60.000!
13.700.210!	6.936.400!	0!	6.763.810!	0!
3.000.000!	0!	0!	3.000.000!	0!
0!	0!	0!	0!	0!





DISAVANZO DI AMMINISTRAZIONE		GESTIONE			
CAPITOLO		Previsioni			Definitive
Codice	Descrizione	Iniziali	Variazioni		
			In aumento	In diminuzione	
104	Cap. 004250 Spese per convenzioni G.E.V. e soccorso alpino	1.000.000!	0!	0!	1.000.000
104	Cap. 004300 Spese gestione automezzi, ivi comprese assicurazioni e bolli di circolazione	10.000.000!	0!	0!	10.000.000
104	Cap. 004500 Spese funzionamento impianti turistici	3.000.000!	0!	0!	3.000.000
104	Cap. 004600 Spese per attivita' divulgative partecipazioni a convegni e mostre	47.000.000!	0!	0!	47.000.000
104	Cap. 004610 Spese per concorsi e relative commissioni	50.000.000!	0!	0!	50.000.000
104	Cap. 004630 Patrocinio iniziative varie e concessione contributi per manifestaz. tur. e cult.	5.000.000!	0!	0!	5.000.000
104	Cap. 004660 Contributo alla istituzione di rappresentanza nazionale delle aree protette	1.000.000!	0!	0!	1.000.000
104	Cap. 004670 Iscrizioni e quote associative varie, organismi nazionali ed internazionali aree protette	3.500.000!	0!	0!	3.500.000
104	Cap. 004700 Spese cartografiche, classificazione terreni	2.000.000!	0!	0!	2.000.000
104	Cap. 004710 Spese di rappresentanza	5.000.000!	0!	0!	5.000.000
104	Cap. 004720 Spese per trasporto materiali				




IMPETENZA			Differenze rispetto alle previsioni	
Somme impegnate			in piu'	in meno
Pagate	Rimaste da pagare	Totale impegni		
0!	0!	0!	0!	1.000.000!
4.077.500!	25.800!	4.103.300!	0!	5.896.700!
432.000!	0!	432.000!	0!	2.568.000!
44.683.247!	1.801.000!	46.484.247!	0!	515.753!
16.672.998!	585.734!	17.258.732!	0!	32.741.268!
1.500.000!	1.200.000!	2.700.000!	0!	2.300.000!
0!	0!	0!	0!	1.000.000!
3.000.000!	500.000!	3.500.000!	0!	0!
719.170!	0!	719.170!	0!	1.280.830!
462.000!	1.061.200!	1.523.200!	0!	3.476.800!

ENTE PARCO NAZIONALE VAL GRANDE


GESTIONE RESIDUI PASSIVI						
Codice	Residui all'inizio dell'esercizio	Pagati	Rimasti da pagare	Totali	Variazioni	
					in piu'	in meno
104	0!	0!	0!	0!	0!	0!
104	0!	0!	0!	0!	0!	0!
104	0!	0!	0!	0!	0!	0!
104	11.360.000!	4.172.000!	7.188.000!	11.360.000!	0!	0!
104	550.000!	0!	0!	0!	0!	550.000!
104	0!	0!	0!	0!	0!	0!
104	0!	0!	0!	0!	0!	0!
104	300.000!	264.268!	0!	264.268!	0!	35.732!
104	0!	0!	0!	0!	0!	0!
104	0!	0!	0!	0!	0!	0!
104						


 SENS.

GESTIONE DI CASSA				
Previsioni	Pagamenti	Differenze rispetto alle previsioni		Totale residui passivi al termine dell'esercizio
		in piu'	in meno	
1.000.000!	0!	0!	1.000.000!	0!
10.000.000!	4.077.500!	0!	5.922.500!	25.800!
3.000.000!	432.000!	0!	2.568.000!	0!
58.360.000!	48.855.247!	0!	9.504.753!	8.989.000!
50.550.000!	16.672.998!	0!	33.877.002!	585.734!
5.000.000!	1.500.000!	0!	3.500.000!	1.200.000!
1.000.000!	0!	0!	1.000.000!	0!
3.800.000!	3.264.268!	0!	535.732!	500.000!
2.000.000!	719.170!	0!	1.280.830!	0!
5.000.000!	462.000!	0!	4.538.000!	1.061.200!



DISAVANZO DI AMMINISTRAZIONE		GESTIONE			
CAPITOLO		Previsioni			
		Variazioni			Definitive
Codice	Descrizione	Iniziali	In aumento	In diminuzione	
		5.000.000!	0!	0!	5.000.000
104	Cap. 004730 Spese per prestazioni professionali ed incarichi speciali	56.000.000!	0!	0!	56.000.000
104	Cap. 004750 Spese diverse per il personale (acquisto vestiti, attrezzature ecc. ecc.)	5.000.000!	0!	0!	5.000.000
104	Cap. 004880 Mantenimento addestramento e cura degli animali ausiliari	0!	0!	0!	0
	! TOTALE CATEGORIA	394.453.010!	5.000.000!	5.000.000!	394.453.010
	Cat. 05 SPESE PER PRESTAZIONI ISTITUZIONALI				
105	Cap. 005030 Indennizzi per i danni provocati dalla fauna	1.000.000!	0!	0!	1.000.000
105	Cap. 005110 Spese per corsi di formazione stampa e acquisto pubblicazioni, borse di studio, convegni	60.000.000!	0!	0!	60.000.000
105	Cap. 005210 Ricerca scientifica: borse di studio, stampa ed acquisto pubblicazioni, convegni ecc.	50.000.000!	0!	0!	50.000.000
105	Cap. 005310 Gestione di strutture ricettive, aree verdi, aree attrezzate, impianti turistici ecc.	25.600.000!	0!	0!	25.600.000
105	Cap. 005330 Gestione delle case del Parco (centri visita)	225.000.000!	0!	31.000.000!	194.000.000
105	Cap. 005340 Attivita' di educazione ambientale	100.000.000!	0!	0!	100.000.000



Somme impegnate			Differenze rispetto alle previsioni	
Pagate	Rimaste da pagare	Totale impegni	in piu'	in meno
1.436.400!	3.563.600!	5.000.000!	0!	0!
42.129.000!	10.208.000!	52.337.000!	0!	3.663.000!
673.200!	0!	673.200!	0!	4.326.800!
0!	0!	0!	0!	0!
231.680.238!	32.224.092!	263.904.330!	0!	130.548.680!
0!	0!	0!	0!	1.000.000!
24.626.480!	23.102.000!	47.728.480!	0!	12.271.520!
1.809.300!	0!	1.809.300!	0!	48.190.700!
13.088.400!	3.696.200!	16.784.600!	0!	8.815.400!
140.103.132!	28.054.482!	168.157.614!	0!	25.842.386!
75.806.032!	23.411.208!	99.217.240!	0!	782.760!

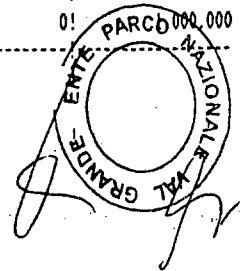
ENTE PARCO NAZIONALE VAL GRANDE

GESTIONE RESIDUI PASSIVI						
Codice	Residui all'inizio dell'esercizio	Pagati	Rimasti da pagare	Totali	Variazioni	
					in piu'	in meno
	0!	0!	0!	0!	0!	0!
104	15.420.000!	8.076.000!	7.344.000!	15.420.000!	0!	0!
104	0!	0!	0!	0!	0!	0!
104	0!	0!	0!	0!	0!	0!
	57.606.960!	34.160.708!	21.151.312!	55.312.020!	0!	2.294.940!
105	0!	0!	0!	0!	0!	0!
105	23.880.000!	23.556.000!	0!	23.556.000!	0!	324.000!
105	0!	0!	0!	0!	0!	0!
105	23.967.120!	12.999.120!	10.968.000!	23.967.120!	0!	0!
105	83.420.699!	55.513.859!	0!	55.513.859!	0!	27.906.840!
105	27.260.984!	11.141.600!	576.000!	11.717.600!	0!	15.543.384!




GESTIONE DI CASSA				
Previsioni	Pagamenti	Differenze rispetto alle previsioni		Totale residui passivi al termine dell'esercizio
		in piu'	in meno	
5.000.000!	1.436.400!	0!	3.563.600!	3.563.600!
71.420.000!	50.205.000!	0!	21.215.000!	17.552.000!
5.000.000!	673.200!	0!	4.326.800!	0!
0!	0!	0!	0!	0!
452.059.970!	265.840.946!	0!	186.219.024!	53.375.404!
1.000.000!	0!	0!	1.000.000!	0!
83.880.000!	48.182.480!	0!	35.697.520!	23.102.000!
50.000.000!	1.809.300!	0!	48.190.700!	0!
49.567.120!	26.087.520!	0!	23.479.600!	14.664.200!
277.420.699!	195.616.991!	0!	81.803.708!	28.054.482!
127.260.984!	86.947.632!	0!	40.313.352!	23.987.208!




DISAVANZO DI AMMINISTRAZIONE		GESTIONE			
CAPITOLO		Previsioni			Definitive
Codice	Descrizione	Iniziali	Variazioni		
			In aumento	In diminuzione	
105	Cap. 005410 Attivita' antincendio	7.400.000!	0!	0!	7.400.000
105	Cap. 005430 Aree faunistiche	5.000.000!	0!	5.000.000!	0
105	Cap. 005450 Ripopolamenti faunistici ed ittici	10.000.000!	0!	5.000.000!	5.000.000
105	Cap. 005490 Spese di pulizia e manutenzione del parco	20.000.000!	0!	0!	20.000.000
105	Cap. 005530 Contributi ed associazioni, istituzioni e privati, attivita' di volontariato	20.000.000!	0!	0!	20.000.000
105	Cap. 005610 Funzionamento personale CFS	47.000.000!	0!	0!	47.000.000
105	Cap. 005620 Funzionamento mezzi dello Stato C.F.S.	63.000.000!	0!	0!	63.000.000
	! TOTALE CATEGORIA	634.000.000!	0!	41.000.000!	593.000.000
	Cat. 07 ONERI FINANZIARI				
107	Cap. 007030 Spese e commissioni bancarie	1.000.000!	0!	0!	1.000.000
	! TOTALE CATEGORIA	1.000.000!	0!	0!	1.000.000
	Cat. 08 ONERI TRIBUTARI				
108	Cap. 008010 Imposte, tasse e tributi vari				




SOMME IMPEGNATE			DIFFERENZE RISPETTO ALLE PREVISIONI	
Pagate	Rimaste da pagare	Totale impegni	in piu'	in meno
1.000.000!	0!	1.000.000!	0!	6.400.000!
0!	0!	0!	0!	0!
0!	0!	0!	0!	5.000.000!
19.851.600!	3.600!	19.855.200!	0!	144.800!
500.000!	0!	500.000!	0!	19.500.000!
35.717.118!	11.282.882!	47.000.000!	0!	0!
39.714.634!	13.355.135!	53.069.769!	0!	9.930.231!
352.216.696!	102.905.507!	455.122.203!	0!	137.877.797!
0!	0!	0!	0!	1.000.000!
0!	0!	0!	0!	1.000.000!


GESTIONE RESIDUI PASSIVI							
Codice	Residui all'inizio dell'esercizio	Pagati	Rimasti da pagare	Totali	Variazioni		
					in piu'	in meno	
105	0!	0!	0!	0!	0!	0!	
105	4.096.080!	0!	4.096.080!	4.096.080!	0!	0!	
105	0!	0!	0!	0!	0!	0!	
105	12.084.000!	12.084.000!	0!	12.084.000!	0!	0!	
105	0!	0!	0!	0!	0!	0!	
105	2.919.580!	1.650.150!	0!	1.650.150!	0!	1.269.430!	
105	5.457.060!	5.358.070!	98.990!	5.457.060!	0!	0!	
	183.085.523!	122.302.799!	15.739.070!	138.041.869!	0!	45.043.654!	
107	0!	0!	0!	0!	0!	0!	
	0!	0!	0!	0!	0!	0!	
108							


 COE. ENTE


GESTIONE DI CASSA				
Previsioni	Pagamenti	Differenze rispetto alle previsioni		Totale residui passivi al termine dell'esercizio
		in piu'	in meno	
7.400.000!	1.000.000!	0!	6.400.000!	0!
4.096.080!	0!	0!	4.096.080!	4.096.080!
5.000.000!	0!	0!	5.000.000!	0!
32.084.000!	31.935.600!	0!	148.400!	3.600!
20.000.000!	500.000!	0!	19.500.000!	0!
49.919.580!	37.367.268!	0!	12.552.312!	11.282.882!
68.457.060!	45.072.704!	0!	23.384.356!	13.454.125!
776.085.523!	474.519.495!	0!	301.566.028!	118.644.577!
1.000.000!	0!	0!	1.000.000!	0!
1.000.000!	0!	0!	1.000.000!	0!



DISAVANZO DI AMMINISTRAZIONE		GESTIONE			
CAPITOLO		Previsioni			
Codice	Descrizione	Iniziali	Variazioni		Definitive
			In aumento	In diminuzione	
		40.000.000!	0!	0!	40.000.000
	! TOTALE CATEGORIA	40.000.000!	0!	0!	40.000.000
	Cat. 09 SPESE CORRETTIVE E COMPENSATIVE DI ENTRATE CORRENTI				
109	Cap. 009010 Rimborso a Regione per spese funzionamento	34.000.000!	0!	0!	34.000.000
	! TOTALE CATEGORIA	34.000.000!	0!	0!	34.000.000
	Cat. 10 SPESE NON CLASSIFICABILI IN ALTRE VOCI				
110	Cap. 010020 Fondo di riserva	25.000.000!	0!	0!	25.000.000
110	Cap. 010030 Oneri vari straordinari	1.845.556!	0!	0!	1.845.556
110	Cap. 010050 Altre spese non classificabili	0!	0!	0!	0
	! TOTALE CATEGORIA	26.845.556!	0!	0!	26.845.556
	! TOTALE TITOLO	2.183.781.255!	5.000.000!	46.000.000!	2.142.781.255
	Tit. 2 SPESE IN CONTO CAPITALE				
	Cat. 11 ACQUISIZIONE DI BENI DI USO DUREVOLE				
211	Cap. 011010 Acquisto terreni	0!	0!		
211	Cap. 011020 Acquisto edifici	0!	0!		

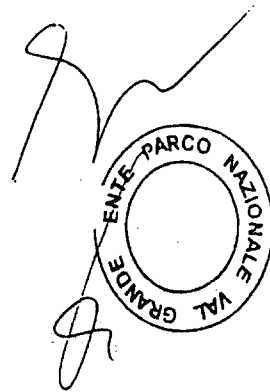


IMPETENZA			Differenze rispetto alle previsioni	
Somme impegnate			in piu'	in meno
Pagate	Rimaste da pagare	Totale impegni		
33.995.320!	6.004.680!	40.000.000!	0!	0!
33.995.320!	6.004.680!	40.000.000!	0!	0!
323.763!	24.000.000!	24.323.763!	0!	9.676.237!
323.763!	24.000.000!	24.323.763!	0!	9.676.237!
0!	0!	0!	0!	25.000.000!
0!	1.367.896!	1.367.896!	0!	477.660!
0!	0!	0!	0!	0!
0!	1.367.896!	1.367.896!	0!	25.477.660!
1.131.465.311!	206.461.311!	1.337.926.622!	0!	804.854.633!
0!	0!	0!	0!	0!
0!	0!	0!	0!	0!





GESTIONE RESIDUI PASSIVI						
Codice	Residui all'inizio dell'esercizio	Pagati	Rimasti da pagare	Totali	Variazioni	
					in piu'	in meno
	3.932.000!	3.900.000!	32.000!	3.932.000!	0!	0!
	3.932.000!	3.900.000!	32.000!	3.932.000!	0!	0!
109	48.000.000!	0!	48.000.000!	48.000.000!	0!	0!
	48.000.000!	0!	48.000.000!	48.000.000!	0!	0!
110	0!	0!	0!	0!	0!	0!
110	0!	0!	0!	0!	0!	0!
110	0!	0!	0!	0!	0!	0!
	0!	0!	0!	0!	0!	0!
	328.813.710!	171.852.733!	84.922.382!	256.775.115!	0!	72.038.595!
211	0!	0!	0!	0!	0!	0!
211	50.000.000!	0!	0!	0!	0!	50.000.000!

GESTIONE DI CASSA				
Previsioni	Pagamenti	Differenze rispetto alle previsioni		Totale residui passivi al termine dell'esercizio
		in piu'	in meno	
43.932.000!	37.895.320!	0!	6.036.680!	6.036.680!
43.932.000!	37.895.320!	0!	6.036.680!	6.036.680!
82.000.000!	323.763!	0!	81.676.237!	72.000.000!
82.000.000!	323.763!	0!	81.676.237!	72.000.000!
25.000.000!	0!	0!	25.000.000!	0!
1.845.556!	0!	0!	1.845.556!	1.367.896!
0!	0!	0!	0!	0!
26.845.556!	0!	0!	26.845.556!	1.367.896!
2.471.594.965!	1.303.318.044!	0!	1.168.276.921!	291.383.693!
0!	0!	0!	0!	0!
50.000.000!	0!	0!	50.000.000!	0!


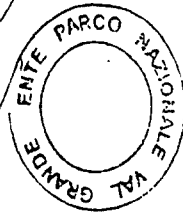



DISAVANZO DI AMMINISTRAZIONE		GESTIONE			
CAPITOLO		Previsioni			Definitive
Codice	Descrizione	Iniziali	Variazioni		
			In aumento	In diminuzione	
211	Cap. 011040 Spese per progettazione e costruzione immobili	0!	0!	0!	0
211	Cap. 011045 INTERVENTI DI COMPLET.STRUTTURE PARCO ESIST.	0!	0!	0!	0
211	Cap. 011050 Ricostruzione, ripristino e trasformazione di immobili	0!	0!	0!	0
211	Cap. 011070 Realizzazione segnaletica e piano del Parco	0!	0!	0!	0
211	Cap. 011080 Realizzazione impianti vari ed infrastrutture	0!	0!	0!	0
211	Cap. 011090 Interventi su beni di interesse storico e paesaggistico	0!	0!	0!	0
211	Cap. 011120 Costruzione ripristino manutenzione straordinaria di strade, sentieri aree attr. parchegg	0!	0!	0!	0
211	Cap. 011220 Realizzazione case del Parco (centri visita)	0!	0!	0!	0
211	Cap. 011235 Realizza. P.II° P.T.A.P. nota SCN/IIID	0!	0!	0!	0
211	Cap. 011236 Completamento realizzazione interventi primo P.T.A.P.	0!	1.749.390.290!		
211	Cap. 011237 Realizzazione interventi strutturale Parco in aree di accesso senza servizi				




GESTIONE RESIDUI PASSIVI						
Codice	Residui all'inizio dell'esercizio	Pagati	Rimasti da pagare	Totali	Variazioni	
					in piu'	in meno
211	5.575.048!	0!	5.575.048!	5.575.048!	0!	0!
211	500.000.000!	0!	100.000.000!	100.000.000!	0!	400.000.000!
211	1.344.841.154!	611.095.902!	731.131.030!	1.342.226.932!	0!	2.614.222!
211	235.882.103!	54.000.000!	137.036.103!	191.036.103!	0!	44.846.000!
211	2.400.000.000!	126.708.000!	2.103.292.000!	2.230.000.000!	0!	170.000.000!
211	0!	0!	0!	0!	0!	0!
211	468.694.067!	143.223.816!	325.440.011!	468.663.827!	0!	30.240!
211	92.611.973!	70.240.248!	11.016.000!	81.256.248!	0!	11.355.725!
211	755.000.000!	0!	0!	0!	0!	755.000.000!
211	0!	0!	0!	0!	0!	0!
211						


GESTIONE DI CASSA					
Previsioni	Pagamenti	Differenze rispetto alle previsioni		Totale residui passivi al termine dell'esercizio	
		in piu'	in meno		
5.575.048!	0!	0!	5.575.048!	5.575.048!	
500.000.000!	0!	0!	500.000.000!	100.000.000!	
1.344.841.154!	611.095.902!	0!	733.745.252!	731.131.030!	
235.882.103!	54.000.000!	0!	181.882.103!	137.036.103!	
2.400.000.000!	126.708.000!	0!	2.273.292.000!	2.103.292.000!	
0!	0!	0!	0!	0!	
468.694.067!	143.223.816!	0!	325.470.251!	325.440.011!	
92.611.973!	70.240.248!	0!	22.371.725!	11.016.000!	
755.000.000!	0!	0!	755.000.000!	0!	
1.749.390.290!	0!	0!	1.749.390.290!	217.444.600!	

DISAVANZO DI AMMINISTRAZIONE		GESTIONE			
CAPITOLO		Previsioni			Definitive
Codice	Descrizione	Iniziali	In aumento	In diminuzione	
		0!	550.000.000!	0!	550.000.000
211	Cap. 011238 Interventi strutturali di completamento dei programmi avviati	0!	1.404.964.702!	0!	A.A. 1.404.964.702
211	Cap. 011240 Realizzazione itinerari turistico-naturalistici e sentieri natura	0!	0!	0!	0
211	Cap. 011250 Realizzazione interventi CEE per progetto Interreg	0!	0!	0!	0
211	Cap. 011320 Incentivazione e miglioramento attivita' economiche (agric., artig., forestazione)	0!	0!	0!	0
211	Cap. 011321 Interventi per CIPE Delib.18/12/96	0!	0!	0!	0
211	Cap. 011340 Interventi di recupero e miglioramento del patrimonio	0!	0!	0!	0
211	Cap. 011370 Allestimento e sistemazione del museo	0!	0!	0!	0
211	Cap. 011375 Acquisto quota parte sistema "ITINERA 2000"	0!	0!	0!	0
211	Cap. 011390 Attivita' prevenzione incendi	0!	0!	0!	0
211	Cap. 011400 Contributi a privati per interventi patrimonio edilizio esistente	0!	0!	0!	0




Somme impegnate			Differenze rispetto alle previsioni	
Pagate	Rimaste da pagare	Totale impegni	in piu'	in meno
0!	0!	0!	0!	550.000.000!
1.500.000!	383.519.599!	385.019.599!	0!	1.019.945.103!
0!	0!	0!	0!	0!
0!	0!	0!	0!	0!
0!	0!	0!	0!	0!
0!	0!	0!	0!	0!
0!	0!	0!	0!	0!
0!	0!	0!	0!	0!
0!	0!	0!	0!	0!
0!	0!	0!	0!	0!
0!	0!	0!	0!	0!
0!	0!	0!	0!	0!
0!	0!	0!	0!	0!
0!	0!	0!	0!	0!
0!	0!	0!	0!	0!
0!	0!	0!	0!	0!
0!	0!	0!	0!	0!



ENTE PARCO NAZIONALE
GRAN SASSO MONTI DELLA LAGA

GESTIONE RESIDUI PASSIVI						
Codice	Residui all'inizio dell'esercizio	Pagati	Rimasti da pagare	Totali	Variazioni	
					in piu'	in meno
	0!	0!	0!	0!	0!	0!
211	0!	0!	0!	0!	0!	0!
211	3.450.000!	0!	0!	0!	0!	3.450.000!
211	315.000.000!	98.000.000!	208.513.600!	306.513.600!	0!	8.486.400!
211	216.500.000!	57.795.200!	158.704.800!	216.500.000!	0!	0!
211	1.991.343.971!	1.286.660.253!	704.683.718!	1.991.343.971!	0!	0!
211	83.839.370!	47.538.690!	36.300.680!	83.839.370!	0!	0!
211	392.400.000!	0!	392.400.000!	392.400.000!	0!	0!
211	82.000.000!	0!	82.000.000!	82.000.000!	0!	0!
211	0!	0!	0!	0!	0!	0!
211	100.000.000!	0!	100.000.000!	100.000.000!	0!	0!


GESTIONE DI CASSA				
Previsioni	Pagamenti	Differenze rispetto alle previsioni		Totale residui passivi al termine dell'esercizio
		in piu'	in meno	
550.000.000!	0!	0!	550.000.000!	0!
1.404.964.702!	1.500.000!	0!	1.403.464.702!	383.519.599!
3.450.000!	0!	0!	3.450.000!	0!
315.000.000!	98.000.000!	0!	217.000.000!	208.513.600!
216.500.000!	57.795.200!	0!	158.704.800!	158.704.800!
1.991.343.971!	1.286.660.253!	0!	704.683.718!	704.683.718!
83.839.370!	47.538.690!	0!	36.300.680!	36.300.680!
392.400.000!	0!	0!	392.400.000!	392.400.000!
82.000.000!	0!	0!	82.000.000!	82.000.000!
0!	0!	0!	0!	0!
100.000.000!	0!	0!	100.000.000!	100.000.000!



DISAVANZO DI AMMINISTRAZIONE		GESTIONE			
CAPITOLO		Previsioni			
Codice	Descrizione	Iniziali	Variazioni		Definitive
			In aumento	In diminuzione	
	! TOTALE CATEGORIA	0!	3.704.354.992!	0!	3.704.354.992
	Cat. 12 ACQUISIZIONI DI IMMOBILIZZAZIONI TECNICHE				
212	Cap. 012010 Acquisto mobili, arredi e macchine d'ufficio	0!	0!	0!	0
212	Cap. 012030 Acquisto macchine agricole e attrezzature scientifiche	0!	0!	0!	0
212	Cap. 012050 Acquisto automezzi	0!	0!	0!	0
212	Cap. 012200 Spese per interventi vari	0!	0!	0!	0
	! TOTALE CATEGORIA	0!	0!	0!	0
	! TOTALE TITOLO	0!	3.704.354.992!	0!	3.704.354.992
	Tit. 4 PARTITE DI GIRO				
	Cat. 21 SPESE AVENTI NATURA DI PARTITE DI GIRO				
421	Cap. 021010 Ritenute erariali	100.000.000!	0!	0!	100.000.000
421	Cap. 021020 Ritenute previdenziali ed assistenziali	45.000.000!	0!	0!	45.000.000
421	Cap. 021030 Ritenute diverse	5.000.000!	0!		5.000.000
421	Cap. 021050 Restituzione depositi cauzionali				





IMPETENZA					
Somme impegnate			Differenze rispetto alle previsioni		
Pagate	Rimaste da pagare	Totale impegni	in piu'	in meno	
1.500.000!	600.964.199!	602.464.199!	0!	3.101.890.793!	
0!	0!	0!	0!	0!	
0!	0!	0!	0!	0!	
0!	0!	0!	0!	0!	
0!	0!	0!	0!	0!	
0!	0!	0!	0!	0!	
1.500.000!	600.964.199!	602.464.199!	0!	3.101.890.793!	
82.607.000!	16.540.253!	99.147.253!	0!	852.747!	
18.667.774!	5.931.081!	24.598.855!	0!	20.401.145!	
13.356!	0!	13.356!	0!	4.986.644!	




DISAVAN						
GESTIONE RESIDUI PASSIVI						
Codice	Residui all'inizio dell'esercizio	Pagati	Rimasti da pagare	Totali	Variazioni	
					in piu'	in meno
	9.037.137.686!	2.495.262.109!	5.096.092.990!	7.591.355.099!	0!	1.445.782.587!
212	14.567.200!	11.091.600!	2.958.400!	14.050.000!	0!	517.200!
212	0!	0!	0!	0!	0!	0!
212	0!	0!	0!	0!	0!	0!
212	0!	0!	0!	0!	0!	0!
	14.567.200!	11.091.600!	2.958.400!	14.050.000!	0!	517.200!
	9.051.704.886!	2.506.353.709!	5.099.051.390!	7.605.405.099!	0!	1.446.299.787!
421	211.707!	210.000!	0!	210.000!	0!	1.707!
421	0!	0!	0!	0!	0!	0!
421	0!	0!	0!	0!	0!	0!
421						

GESTIONE DI CASSA				
Previsioni	Pagamenti	Differenze rispetto alle previsioni		Totale residui passivi al termine dell'esercizio
		in piu'	in meno	
12.741.492.678!	2.496.762.109!	0!	10.244.730.569!	5.697.057.189!
14.567.200!	11.091.600!	0!	3.475.600!	2.958.400!
0!	0!	0!	0!	0!
0!	0!	0!	0!	0!
0!	0!	0!	0!	0!
14.567.200!	11.091.600!	0!	3.475.600!	2.958.400!
12.756.059.878!	2.507.853.709!	0!	10.248.206.169!	5.700.015.589!
100.211.707!	82.817.000!	0!	17.394.707!	16.540.253!
45.000.000!	18.667.774!	0!	26.332.226!	5.931.081!
5.000.000!	13.356!	0!	4.986.644!	0!


DISAVANZO DI AMMINISTRAZIONE		GESTIONE			
CAPITOLO		Previsioni			Definitive
Codice	Descrizione	Iniziali	In aumento	In diminuzione	
		10.000.000!	0!	0!	10.000.000
421	Cap. 021060 Anticipazioni fondo economato	10.000.000!	0!	0!	10.000.000
421	Cap. 021080 Anticipazioni varie	50.000.000!	0!	0!	50.000.000
421	Cap. 021100 Ritenute d'acconto su prestazioni professionali	100.000.000!	0!	0!	100.000.000
	! TOTALE CATEGORIA	320.000.000!	0!	0!	320.000.000
	! TOTALE TITOLO	320.000.000!	0!	0!	320.000.000
	! TOTALE 2000	2.503.781.255!	3.709.354.992!	46.000.000!	6.167.136.247
	! DISAVANZO DI AMMINISTRAZIONE				0
	! CONSUNTIVO USCITA 2000	2.503.781.255!	3.709.354.992!	46.000.000!	6.167.136.247






SOMME IMPEGNATE			DIFFERENZE RISPETTO ALLE PREVISIONI	
Pagate	Rimaste da pagare	Totale impegni	in piu'	in meno
0	0	0	0	10.000.000
8.000.000	0	8.000.000	0	2.000.000
15.978.435	4.183.951	20.162.386	0	29.837.614
6.718.000	7.823.000	14.541.000	0	85.459.000
131.984.565	34.478.285	166.462.850	0	153.537.150
131.984.565	34.478.285	166.462.850	0	153.537.150
1.264.949.876	841.903.795	2.106.853.671	0	4.060.282.576
		0		
1.264.949.876	841.903.795	2.106.853.671	0	4.060.282.576




GESTIONE RESIDUI PASSIVI						
Codice	Residui all'inizio dell'esercizio	Pagati	Rimasti da pagare	Totali	Variazioni	
					in piu'	in meno
	190.800!	0!	190.800!	190.800!	0!	0!
421	0!	0!	0!	0!	0!	0!
421	0!	0!	0!	0!	0!	0!
421	0!	0!	0!	0!	0!	0!
	402.507!	210.000!	190.800!	400.800!	0!	1.707!
	402.507!	210.000!	190.800!	400.800!	0!	1.707!
	9.380.921.103!	2.678.416.442!	5.184.164.572!	7.862.581.014!	0!	1.518.340.089!

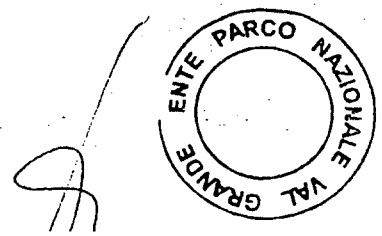
GESTIONE DI CASSA				
Previsioni	Pagamenti	Differenze rispetto alle previsioni		Totale residui passivi al termine dell'esercizio
		in piu'	in meno	
10.190.800!	0!	0!	10.190.800!	190.800!
10.000.000!	8.000.000!	0!	2.000.000!	0!
50.000.000!	15.978.435!	0!	34.021.565!	4.183.951!
100.000.000!	6.718.000!	0!	93.282.000!	7.023.000!
320.402.507!	132.194.565!	0!	188.207.942!	34.669.085!
320.402.507!	132.194.565!	0!	188.207.942!	34.669.085!
15.548.057.350!	3.943.366.318!	0!	11.604.691.032!	6.026.068.367!
15.548.057.350!	3.943.366.318!	0!	11.604.691.032!	

**SITUAZIONE PATRIMONIALE,
CONTO ECONOMICO E SITUAZIONE
AMMINISTRATIVA AL 31 DICEMBRE 2000**


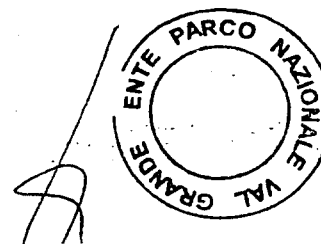
**ENTE PARCO NAZIONALE VAL GRANDE
SITUAZIONE PATRIMONIALE al 31.12.2000**

ATTIVITA'	consistenze		differenze	
	al 01.01.00	al 31.12.00	in più	in meno
DISPONIBILITA' LIQUIDE				
Casse	9.824.576.394	8.928.377.074	0	896.199.320
Conti C/C postali	0	0	0	0
Altri conti correnti	0	0	0	0
Totale	9.824.576.394	8.928.377.074	0	896.199.320
RESIDUI ATTIVI				
Crediti verso lo Stato ed altri enti	3.192.892.179	2.502.413.348	0	690.478.831
Crediti verso iscritti, soci e terzi contr.	770.000	0	0	770.000
Cred. verso acqu. utenti et.	254.000	299.000	45.000	0
Crediti diversi	1.873.122	5.379.003	3.505.881	0
Totale	3.195.789.301	2.508.091.351	3.550.881	691.248.831
CREDITI BANCARI E FINANZIARI				
Depositi vincolati, mutui ed anticipazioni attive	0	0	0	0
Crediti per annualità, sem., etc. scontate a terzi	0	0	0	0
Prestiti al personale	0	0	0	0
Crediti verso gestioni autonome	0	0	0	0
Depositi cauzionali	0	0	0	0
Crediti diversi bancari e finanziari	0	0	0	0
Totale	0	0	0	0
RIMANENZE ATTIVE D'ESERCIZIO				
Rimanenze di prodotti	49.053.248	33.708.992	0	15.344.256
Rimanenze di mat. Prime e mat. Di consumo	0	0	0	0
Rimanenze di viveri	0	0	0	0
Rimanenze diverse	0	0	0	0
Riscontri attivi	0	0	0	0
Totale	49.053.248	33.708.992	0	15.344.256
INVESTIMENTI MOBILIARI				
Partecipazioni azionarie	0	0	0	0
Conferimenti e quote in altri Enti	0	0	0	0
Titoli emessi o garantiti dallo Stato ed assimilati	0	0	0	0
Obbligazioni e cart. fond.	0	0	0	0
Buoni postali	0	0	0	0
Altri titoli di credito	0	0	0	0
Totale	0	0	0	0



**ENTE PARCO NAZIONALE VAL GRANDE
SITUAZIONE PATRIMONIALE AL 31.12.2000**

ATTIVITA'	consistenze		differenze	
	al 01.01.00	al 31.12.00	in più	in meno
IMMOBILI				
Edifici	95.000.000	95.000.000	0	0
Costruzioni in corso	0	0	0	0
Diritti reali	0	0	0	0
Interventi su immobili in comodato d'uso	0	0	0	0
Totale	95.000.000	95.000.000	0	0
IMMOBILIZ. IMMATER.				
Studi e ricerche	168.108.341	281.532.980	113.424.639	0
progetti in corso	8.632.800	8.632.800	0	0
Totale	176.741.141	290.165.780	113.424.639	0
IMMOBILIZZAZ.TECNICHE				
Libri	3.393.400	4.220.900	827.500	0
Impianti, attrezzature e macchinari	37.150.605	43.065.805	5.915.200	0
Automezzi	111.014.464	179.948.012	68.933.548	0
Mobili e macchine d'ufficio	151.335.049	167.015.849	15.680.800	0
Totale	302.893.518	394.250.566	91.357.048	0
ALTRI COSTI PLURIENNALI				
Costituzione, ampliamento riorganizzazione beni in comodato	1.898.588.597	3.089.438.514	1.190.849.917	0
su beni non in comodato :				
convenzioni a)	0	658.458.123	658.458.123	0
convenzioni b)	122.543.772	484.116.040	361.572.268	0
Impegni in c.c. da liquidare	1.410.033.848	600.964.199	0	809.069.649
Residui pass in c.c. da liq.	7.641.671.038	5.184.164.572	0	2.457.506.466
Costi e perdite emissione prestiti	0	0	0	0
Costi pluriennali diversi	0	0	0	0
Totale	11.072.837.255	10.017.141.448	2.210.880.308	3.266.576.115
TOTALE ATTIVITA'	24.716.890.857	22.266.735.211	2.419.212.876	4.869.368.522
DEFICIT PATRIMONIALE				
Disavanzo economico esercizi precedenti	0	0	0	0
Disavanzo economico dell'esercizio	0	0	0	0
Totale a pareggio	0	0	0	0
CONTI D'ORDINE				
Valori di terzi depositati a cauzione a garanzia	0	0	0	0
Conti diversi	0	0	0	0
TOTALE	0	0	0	0
TOTALE	24.716.890.857	22.266.735.211	2.419.212.876	4.869.368.522

**ENTE PARCO NAZIONALE VAL GRANDE
SITUAZIONE PATRIMONIALE al 31.12.2000**


PASSIVITA'	consistenze		differenze	
	al 01.01.00	al 31.12.00	in più	in meno
DEBITI DI TESORERIA				
Anticipazioni del tesoriere	0	0	0	0
Scoperti di c/corrente	0	0	0	0
Totale	0	0	0	0
RESIDUI PASSIVI				
Debiti verso lo Stato ed altri enti	3.932.000	143.563.939	139.631.939	0
Debiti verso iscritti, soci e terzi per prestazioni dovute	1.024.340	20.075.202	19.050.862	0
Debiti verso fornitori	57.606.960	95.677.001	38.070.041	0
Debiti verso terzi per prestazioni ricevute	35.164.887	66.736.636	31.571.749	0
Debiti diversi	9.283.192.916	5.700.015.589	0	3.583.177.327
Totale	9.380.921.103	166.026.068.367	228.324.591	3.583.177.327
DEBITI BANCARI E FINANZIARI				
Mutui ed anticipazioni passive	0	0	0	0
Obbligazioni in circolazione	0	0	0	0
Debiti verso il personale per depositi	0	0	0	0
Debiti verso gestioni autonome	0	0	0	0
Debiti diversi bancari e finanziari	0	0	0	0
Totale	0	0	0	0
RIMANENZE PASSIVE D'ESERCIZIO				
Riserve tecniche	0	0	0	0
Riscontri passivi	0	0	0	0
Totale	0	0	0	0
FONDI DI ACCANTONAMENTO VARI				
Fondo liquidazione indennità anzianità personale	33.928.217	52.521.404	18.593.187	0
Fondo imposte e tasse	0	0	0	0
Fondo rischi	0	0	0	0
Fondi per accantonamenti diversi	0	0	0	0
Totale	33.928.217	52.521.404	18.593.187	0





**ENTE PARCO NAZIONALE VAL GRANDE
SITUAZIONE PATRIMONIALE al 31.12.2000**

PASSIVITA'	consistenze		differenze	
	al 01.01.00	al 31.1200	in più	in meno
POSTE RETTIFICATIVE DELL'ATTIVO				
Fondo svalutazione crediti	0	0	0	0
Fondo svalutazione titoli e partecipazioni	0	0	0	0
Fondo ammortamento beni immateriali :				
progetti in corso	2.158.200	4.316.200	2.158.000	0
studi	93.911.415	131.911.415	38.000.000	0
Fondo ammortamento immobili :				
in comodato	54.968.157	90.204.040	35.235.883	0
non in comodato	0	65.845.812	65.845.812	0
in proprietà	2.850.000	5.700.000	2.850.000	0
Fondo ammortamento beni non in comodato convenzione b)	24.508.754	121.331.962	96.823.208	
Fondo ammortamento automezzi, mobili e macchinari d'ufficio	108.319.841	188.280.517	79.960.676	
Totale	286.716.367	607.589.946	320.873.579	0
TOTALE PASSIVITA'	9.701.565.687	6.686.179.717	567.791.357	3.583.177.327
PATRIMONIO NETTO				
Fondo di dotazione	0	0	0	0
Riserve obbligatorie	0	0	0	0
Riserve facoltative	0	0	0	0
Fondo di riserva beni in vendita	0	0	0	0
Fondo di riserva beni in comodato	0	0	0	0
Fondo rivalutazione conguaglio monetario	0	0	0	0
Avanzo economico esercizi precedenti	14.194.251.548	15.015.325.170	821.073.622	
Avanzo economico dell'esercizio	821.073.622	565.230.324		255.843.298
Totale	15.015.325.170	15.580.555.494	821.073.622	255.843.298
CONTI D'ORDINE				
Terzi per valori depositati a cauzione, a garanzia	0	0	0	0
Conti diversi	0	0	0	0
TOTALE GENERALE	24.716.890.857	22.266.735.211	1.388.864.979	3.839.020.625

CONTO ECONOMICO DELL'ESERCIZIO 2000

Parte prima

ENTRATE E SPESE FINANZIARIE CORRENTI

		Importo			Importo
TITOLO I			TITOLO I		
ENTRATE CONTRIBUTIVE			SPESE CORRENTI		
Cat. 1°	Aliquote contributive a carico dei datori di lavoro e/o iscritti.	L. 0	Cat. 1°	Spese per gli organi dell'Ente	L. 161.414.448
Cat. 2°	Quote partecipazione degli iscritti, all'onere di spec.gest.ecc.	L. 0	Cat. 2°	Oneri per il personale in attività di servizio	L. 391.793.982
TITOLO II			TITOLO I		
ENTRATE DERIVANTI DA TRASFERIMENTI CORRENTI			SPESE CORRENTI		
Cat. 3°	Trasferimenti da parte dello Stato	L. 2.070.714.000	Cat. 4°	Spese per l'acquisto di beni di consumo e servizi	L. 263.904.330
Cat. 4°	Trasferimenti dalle Regioni	L. 0	Cat. 5°	Spese per prestazioni istituzionali	L. 455.122.203
Cat. 5°	Tarsferimenti da comuni e provincie	L. 0	Cat. 7°	Oneri finanziari	L. 0
Cat. 6°	Tarsferimenti da altri enti	L. 20.000.000	Cat. 8°	Oneri tributari	L. 40.000.000
TITOLO III			TITOLO I		
ALTRE ENTRATE			SPESE CORRENTI		
Cat. 7°	Entrate derivanti dalla vendita di beni e pr.serv.	L. 33.214.600	Cat. 9°	Poste correttive e compensative di entrate correnti	L. 24.323.763
Cat. 8°	Redditi e proventi patrimoniali	L. 5.646	Cat. 10°	Spese non classificabili in altre voci	L. 1.367.896
Cat. 9°	Poste correttive e compensative, ecc.	L. 5.239.053			
Cat. 10°	Entrate non classificabili	L. 0			
Totale parte prima (1)		L. 2.129.173.299	Totale parte prima (1)		L. 1.337.926.622





Parte seconda

COMPONENTI CHE NON DANNO LUOGO A MOVIMENTI FINANZIARI

	Importo		Importo
A) Entrate accertate in precedenti esercizi di pertinenza dell'esercizio:		A) Spese di competenza, impegnate in precedenti esercizi:	
◆ Contributi o premi per le prestazioni istituzionali	L. 0	◆ Rimanenze Iniziali di prodotti	L. 0
◆ Trasferimenti (contributi, obblazioni, ecc.)	L. 0	◆ Materie prime e materiali di consumo viveri	L. 0
◆ Redditi e proventi patrimoniali	L. 0	◆ Risconti iniziali di spese per locazioni ed utenze	L. 0
◆ Vendite di prodotti e di materiali diversi	L. 0	◆ Spese per servizi esterni	L. 0
◆ Vendite di pubblicazioni	L. 0	◆ Spese diverse di amministrazione	L. 0
◆ Prestazioni di particolari servizi	L. 0	◆ Spese per trasferimenti	L. 0
◆ Ricavi pluriennali	L. 0	◆ Oneri finanziari	L. 0
	<u>L. 0</u>	◆ Spese diverse	L. 0
B) Produzioni e movimenti interni:		◆ Costi pluriennali	L. 0
◆ Prodotti in natura, impianti ed altre immobilizzazioni ottenuti con mezzi propri da capitalizzare	L. 0	B) Produzioni e movimenti interni:	
	<u>L. 0</u>	◆ Oneri in natura	L. 15.344.256
C) Trasferimenti attivi in natura (obblazioni, lasciti, donazioni in natura)	L. 68.933.548		<u>L. 15.344.256</u>
	<u>L. 68.933.548</u>	C) Trasferimenti passivi in natura (contributi, concorsi, soccorsi e obblazioni in natura)	L. 11.101.680
D) Variazioni patrimoniali straordinarie:			<u>L. 11.101.680</u>
◆ Sopravvenienze attive	L.	D) Ammortamenti e deperimenti:	
◆ Insussistenze passive	L. 72.040.302	beni immateriali :	
Entrate contributi in c.c.	L.	progetti in corso	L. 2.158.000
	<u>L. 72.040.302</u>	studi e ricerche	L. 38.000.000
E) Spese impegnate di competenza di successivi esercizi	L. 0	◆ Immobili	L. 103.931.695
	<u>L. 0</u>	◆ Impianti, attrezzature e macchinari	L. 86.823.208
		◆ Automezzi, mobili e macchine	L. 79.960.676
		◆ Diversi	L. 0
			<u>L. 320.873.579</u>
		E) Svalutazioni e deprezzamenti:	
		◆ Svalutazione crediti	L. 0
		◆ Svalutazione titoli	L. 0
		◆ Deprezzamento immobili, impianti, macchine	L. 0
		◆ Eliminazione impianti ed altre immobilizzazioni non ammortizzati	L. 0
			<u>L. 0</u>
		F) Accantonamenti per oneri presunti di competenza:	
		◆ Imposte e tasse da regolare	L. 0
		◆ Altri oneri da definire	L. 0
		◆ Accantonamenti diversi	L. 0
		◆ Accantonamenti a fondo rischi	L. 0
			<u>L. 0</u>
		G) Quota dell'esercizio per l'adeguamento del fondo indennità anzianità personale	L. 18.593.187
			<u>L. 18.593.187</u>
		H) Variazioni patrimoniali straordinarie:	
		◆ Sopravvenienze passive	L. 1.077.501
		◆ Insussistenze attive	L. 1.077.501
			<u>L. 1.077.501</u>
		I) Entrate accertate nell'esercizio di pertinenza di successivi esercizi	L.
			<u>L.</u>
Totale parte seconda (2)	L. 140.973.850	Totale parte seconda (2)	L. 366.990.203
Totale generale (1 + 2)	L. 2.270.147.149	Totale generale (1 + 2)	L. 1.704.916.825
Disavanzo economico	L. 0	Avanzo economico	L. 565.230.324
Totale a pareggio	<u>L. 2.270.147.149</u>	Totale a pareggio	<u>L. 2.270.147.149</u>

[Handwritten signature]

ENTE PARCO NAZIONALE VAL GRANDE

**TABELLA DIMOSTRATIVA DELL'AVANZO O DISAVANZO DI AMMINISTRAZIONE
AL TERMINE DI ESERCIZIO**

Fondo di cassa all'inizio dell'esercizio	9.824.576.394	3.639.444.592
Residui attivi all'inizio dell'esercizio	3.195.789.301	
Residui passivi all'inizio dell'esercizio	9.380.921.103	
Avanzo o disavanzo di amministrazione dell'esercizio in corso		
Variazione nei residui attivi già verificatesi nell'esercizio	1.077.501	
Variazione dei residui passivi già verificatesi nell'esercizio	1.518.340.089	
Differenziale		1.517.262.588
Entrate accertate durante l'esercizio	2.360.546.549	
Spese impegnate durante l'esercizio	2.106.853.671	
Differenziale		253.692.878
AVANZO DI AMMINISTRAZIONE AL 31.12.2000		5.410.400.058

