

SENATO DELLA REPUBBLICA

XIV LEGISLATURA

N. 700
TAB. 4
Annesso 6

DISEGNO DI LEGGE

presentato dal Ministro dell'economia e delle finanze

(TREMONTI)

COMUNICATO ALLA PRESIDENZA IL 30 SETTEMBRE 2001

**Bilancio di previsione dello Stato per l'anno finanziario 2002
e bilancio pluriennale per il triennio 2002-2004**

TABELLA n. 4

**Stato di previsione del Ministero del lavoro e delle politiche sociali
per l'anno finanziario 2002**

ANNESSE N. 6

CONTO CONSUNTIVO

**ISTITUTO NAZIONALE DI PREVIDENZA
PER I DIRIGENTI DELLE AZIENDE INDUSTRIALI
(I.N.P.D.A.I.)**

ESERCIZIO FINANZIARIO 2000

ANNESSO N. 6

**allo stato di previsione del Ministero del lavoro e delle politiche sociali
per l'anno finanziario 2002**

CONTO CONSUNTIVO

**ISTITUTO NAZIONALE DI PREVIDENZA
PER I DIRIGENTI DELLE AZIENDE INDUSTRIALI
(I.N.P.D.A.I.)**

ESERCIZIO FINANZIARIO 2000

RENDICONTO FINANZIARIO 2000

PARTE I - ENTRATE

PARTE II - USCITE

UN.P.S.A.I.

BILANCIO CONSUNTIVO IVQ 2000

CODICE DENOMINAZIONE CAPITOLO		GESTIONE DI COMPETENZA									TITOLO A PREVISIONI
		PREVISIONI				SOMME ACCERTATE			DIFFERENZE IN SPE		
		PRINCIPALI	VARIAZIONI		DEFINITIVE(+/-5-6)	RISCORSE	RIMASTE DA RISCUOTERE(10-8)	TOTALE ACCERTATE(10-9)	IN (+/-10-7)	IN (-/+10)	
IN AUMENTO(+/-)	IN DIMINUI(+/-)										
1	2	4	5	6	7	8	9	10	11	12	
TITOLO I - ENTRATE CONTRIBUTIVE											
CATEGORIA I - QUOTE DI CONTRIBUTO CARICO DATORI LAVORO E/O ISCRITTI											
1.01.00	Aliquota contributiva e quote dei datori di lavoro (10-10)	4.659.800	0	0	4.659.800	4.145.873	358.782	4.502.775	0	158.025	
1.01.01	Contributi e fondi versati o accantonati presso altre banche previdenziali o simili	554.000	0	0	554.000	488.439	472.844	679.063	285.883	0	
1.01.02	Riserve assicurative e risconti vari	16.000	2.000	0	18.000	18.000	0	18.000	0	0	
1.01.03	Trasferimenti variati variazioni politiche dipendenti industriali	0	15	0	15	12	0	12	0	3	
1.01.04	Contributi abbuondanti Fondo trattamento fine rapporto dirigenti	67.000	0	0	67.000	63.087	0	63.087	0	1.913	
TOTALE CATEGORIA I		5.336.800	2.015	0	5.338.815	4.635.197	831.346	5.468.542	285.749	158.022	
CATEGORIA II - QUOTE DI PARTECIPAZIONE DEGLI ISCRITTI ALL'OPERA DI SPECIFICHE GESTIONI											
TOTALE CATEGORIA II		0	0	0	0	0	0	0	0	0	
TOTALE TITOLO I		5.336.800	2.015	0	5.338.815	4.635.197	831.346	5.468.542	285.749	158.022	
TITOLO II - ALTRE ENTRATE											
CATEGORIA III - ENTRATE DERIVANTI DA TRASFERIMENTI CORRENTI											
2.00.00	CATEGORIA III - TRASFERIMENTI DALLLO STATO	0	0	0	0	0	2.820	2.820	2.820	0	
2.01.00	CATEGORIA III - TRASFERIMENTI DALLE REGIONI	0	0	0	0	0	0	0	0	0	
2.02.00	CATEGORIA III - TRASFERIMENTI DALLE PROVINCE	0	0	0	0	0	0	0	0	0	
2.03.00	CATEGORIA III - TRASFERIMENTI DA ALTRI ENT. SETT. PUBBL. TOT. CATEGORIA III	0	0	0	0	0	0	0	0	0	
TOTALE TITOLO II		0	0	0	0	0	2.820	2.820	2.820	0	
CATEGORIA IV - ALTRE ENTRATE											
CATEGORIA IV - ENTRATE DERIVANTI DA VENDITA BENI E PRESTAZ. SERVIZI											
3.07.00	Risultati dalla vendita di pubblicazioni	0	0	0	0	0	0	0	0	0	
3.07.01	Proventi derivanti dalla prestazione di servizi	0	0	0	0	0	0	0	0	0	
3.07.02	Risultati per cessione di beni	0	0	0	0	0	0	0	0	0	
TOTALE CATEGORIA IV		0	0	0	0	0	0	0	0	0	
CATEGORIA V - REDDITI E PROVENTI PATRIMONIALI											
3.08.00	Altre di lavoro	198.000	0	12.000	178.000	148.811	38.774	171.388	0	6.614	
3.08.01	Interessi e proventi su titoli e reddito fiscale	0	1	0	1	0	0	0	0	1	
3.08.02	Dividendi ed altri proventi su titoli e partecipazioni	0	0	0	0	0	0	0	0	0	
3.08.03	Interessi su mutui, depositi e conti correnti	71.820	1.140	0	72.960	91.815	5.978	97.793	24.833	0	
3.08.04	Risultati di partecipazioni del Fondo previdenza personale dipendenti	100	0	0	100	124	0	124	24	0	
3.08.05	Risultati di partecipazioni del Fondo di previdenza personale rapporto impiego pubblico	0	0	0	0	0	0	0	0	0	
TOTALE CATEGORIA V		261.920	1.141	12.000	251.061	232.551	38.752	269.282	24.857	6.615	
CATEGORIA VI - POSTE CORRETTIVE E COMPENSATIVE DI SPESE CORRETTIVE											
3.09.00	Risorse e rimborsi diversi	46.450	30.000	0	76.450	99.110	1.210	100.620	24.170	0	
3.09.01	Risorse e rimborsi per regolamento di conti e servizi addebitati patrimonio previdenziale	49.650	0	0	49.650	41.809	5.992	47.461	0	2.249	
3.09.02	Risorse e rimborsi per partecipazione Fondo per personale rapporto imp. pub.	0	0	0	0	0	0	0	0	0	
3.09.03	Risorse e rimborsi per partecipazione Fondo per personale rapporto imp. pub.	12.000	0	0	12.000	15.001	0	15.001	3.001	0	
TOTALE CATEGORIA VI		108.100	30.000	0	138.100	157.820	6.802	163.628	27.171	2.249	

CAPITOLI DI ENTRATA

GESTIONE DEI RESIDUI ATTIVI					GESTIONE DI CASSA					TOTALE RESIDUI
RESIDUI ATTIVI ALL'INIZIO DELL'ESERCIZIO	RISORSE	RISCHIATA RISOLUZIONE (15+14+17-18)	TOTALI (1+12)	VARIAZIONI		PREVISIONI	RISCOSSIONI	DIFFERENZE RISPETTO A PREVISIONI		ATTIVI A FINE ESERCIZIO (9+13)
				IN (14-13)	IN (15-16)			IN (20-19)	IN (19-20)	
13	14	15	18	17	16	19	20	21	22	23
206.900	163.640	43.339	206.900	0	0	4.743.800	4.388.712	0	425.887	402.841
0	0	0	0	0	0	584.000	406.429	0	187.561	472.844
0	0	0	0	0	0	18.000	18.686	686	0	0
0	0	0	0	0	0	15	17	0	2	0
0	0	0	0	0	0	67.000	65.007	0	1.993	0
206.900	163.640	43.339	206.900	0	0	5.422.815	4.798.837	686	624.644	874.685
0	0	0	0	0	0	0	0	0	0	0
206.900	163.640	43.339	206.900	0	0	5.422.815	4.798.837	686	624.644	874.685
2.196	518	1.677	2.196	0	0	518	518	0	0	4.487
0	0	0	0	0	0	0	0	0	0	0
0	0	0	0	0	0	0	0	0	0	0
0	0	0	0	0	0	0	0	0	0	0
2.196	518	1.677	2.196	0	0	518	518	0	0	4.487
0	0	0	0	0	0	0	0	0	0	0
0	0	0	0	0	0	0	0	0	0	0
0	0	0	0	0	0	0	0	0	0	0
0	0	0	0	0	0	0	0	0	0	0
77.815	27.358	49.894	77.244	0	370	175.000	167.987	0	7.038	88.665
0	0	0	0	0	0	1	0	0	1	0
0	0	0	0	0	0	0	0	0	0	0
62.372	60.160	2.212	62.372	0	0	182.712	151.975	49.263	0	8.190
0	0	0	0	0	0	100	124	24	0	0
0	0	0	0	0	0	0	0	0	0	0
129.987	87.518	52.106	129.617	0	370	277.812	229.061	49.287	7.829	88.656
3	0	3	3	0	0	78.453	99.418	22.947	0	1.219
28.631	3.413	17.232	28.646	0	185	49.008	45.222	0	3.778	22.825
0	0	0	0	0	0	0	0	0	0	0
0	0	0	0	0	0	12.000	15.601	3.601	0	0
28.631	3.413	17.232	28.649	0	185	127.453	160.433	28.758	3.778	24.844

IMP.DAL

BILANCIO CONSUNTIVO 2000

CODICE		DENOMINAZIONE CAPITOLO		GESTIONE DI COMPETENZA								
				PREVISIONI				SOMME ACCERTATE			DIFFERENZE RISPETTO A PREVISIONI	
				INIZIALI	VARIAZIONI		DEFINITIVE(4+5-6)	RISOLTE	RIMASTE DA RISCUOTERE(10-9)	TOTALI ACCERTATI(8+9)	IN (10-7)	IN (7-10)
					IN AUMENTO(+)	IN DIMINUIZIONE(-)						
1	2	3	4	5	6	7	8	9	10	11	12	
4.14.05		Riscossione di crediti diversi	3.000	4.700	0	7.700	7.662	0	7.662	0	0	36
4.14.07		Provisioni di depositi bancari di pertinenza FPP e rapporti d'impiego passivi	0	0	0	0	0	0	0	0	0	
4.14.08		Riscossione crediti di pertinenza Fondo previdenza pass./rapporti impiego passivo	0	0	0	0	0	0	0	0	0	
4.14.09		Riscossione di crediti per contributi trattamento Inps rapporto personale	220	0	0	220	181	0	181	0	0	39
		TOTALE CATEGORIA IV	3.000	4.700	0	7.700	7.662	0	7.662	0	0	36
		TOTALE TITOLO IV	1.814.782	4.701	500.000	1.319.483	847.823	5.747	853.370	1.423	0	467.567
TITOLO V - ENTRATE DERIVANTI DA TRASFERIMENTI CONTI CAPITALI												
5.15.00		CATEGORIA IV - TRASFERIMENTI DALLA STATO - TOTALE CATEGORIA IV	0	0	0	0	0	0	0	0	0	0
5.16.00		CATEGORIA IV - TRASFERIMENTI DALLE REGIONI - TOTALE CATEGORIA IV	0	0	0	0	0	0	0	0	0	0
5.17.00		CATEGORIA IV - TRASF. DA COMUNI E PROVINCE - TOTALE CATEGORIA IV	0	0	0	0	0	0	0	0	0	0
5.18.00		CATEGORIA IV - TRASF. ALTRI ENTI SETT. PUBBL. - TOTALE CATEGORIA IV	0	0	0	0	0	0	0	0	0	0
		TOTALE TITOLO V	0	0	0	0	0	0	0	0	0	0
TITOLO VI - ACCENSIONI DI PRESTITI												
6.10.00		CATEGORIA III - ASSUNZIONE DI MUTUI - TOTALE CATEGORIA III	0	0	0	0	0	0	0	0	0	0
CATEGORIA III - ASSUNZIONE DI ALTRI DEBITI FINANZIARI												
6.20.00		Assunzione di altri debiti finanziari	8.100	5.000	0	13.100	21.600	0	21.600	8.500	0	0
6.20.01		Assunzione di debiti da parte Fondo previdenza personale ogni imp. passivo	0	0	0	0	0	0	0	0	0	0
		TOTALE CATEGORIA III	8.100	5.000	0	13.100	21.600	0	21.600	8.500	0	0
6.21.00		CATEGORIA III - EMISSIONE OBBLIGAZIONI - TOTALE CATEGORIA III	0	0	0	0	0	0	0	0	0	0
		TOTALE TITOLO VI	8.100	5.000	0	13.100	21.600	0	21.600	8.500	0	0
		TOTALE ENTRATE IN CONTI CAPITALI	1.822.882	9.701	500.000	1.332.583	869.223	5.747	874.009	9.973	0	467.567

CAPITOLI DI ENTRATA

GESTIONE DEI RESIDUI ATTIVI					GESTIONE DI CASSA					TOTALE RESIDUI
RESIDUI ATTIVI ALL'INIZIO DELL'ESERCIZIO	RISCOSSI	RINVIATI DA RISCUOTERE (13-16+17-18)	TOTALI (16+18)	VARIAZIONI		PREVISIONI	RISCOSSIONI	DIFFERENZE RISPETTO A PREVISIONI		ATTIVI A FINE ESERCIZIO
				IN (16-13)	IN (13-18)			IN (20-18)	IN (19-20)	
13	14	15	16	17	18	19	20	21	22	23
0	0	0	0	0	0	7.700	7.802	0	0	0
0	0	0	0	0	0	0	0	0	0	0
0	0	0	0	0	0	0	0	0	0	0
0	0	0	0	0	0	220	181	0	0	0
0.133	0.485	1.700	0.193	0	0	817.482	821.540	4.211	133	7.425
0.133	0.485	1.700	0.193	0	0	1.007.463	854.107	4.211	217.567	7.455
0	0	0	0	0	0	0	0	0	0	0
0	0	0	0	0	0	0	0	0	0	0
0	0	0	0	0	0	0	0	0	0	0
0	0	0	0	0	0	0	0	0	0	0
1	1	0	1	0	0	13.101	21.800	8.499	0	0
0	0	0	0	0	0	0	0	0	0	0
1	1	0	1	0	0	13.101	21.800	8.499	0	0
0	0	0	0	0	0	0	0	0	0	0
1	1	0	1	0	0	13.101	21.800	8.499	0	0
0.194	0.488	1.700	0.194	0	0	1.000.564	873.700	12.711	217.567	7.455

UN.P.D.A.L.

BILANCIO CONSUNTIVO 1994

CODICE		DENOMINAZIONE CAPITOLO		GESTIONE DI COMPETENZA							
				PREVISIONI			SOMME ACCERTATE			DIFFERENZE RISPETTO A PREVISIONI	
				MEDALI	VARIAZIONI		DEFINITIVE (1+5+6)	RISCOSE	RIMASTE DA RISCUOTERE (10-9)		TOTALE ACCERTATE (9+9)
IN ALZAMENTO (4)	IN DIMINUI (5-7)	IN (10-7)	IN (7-10)								
1	2	3	4	5	6	7	8	9	10	11	12
TITOLO VI - PARTITE DI CREDITO											
CATEGORIA XXX-ENTRATE AVVENTE NATURA DI PARTITE DI CREDITO											
7.22.00	Risorse ordinarie	1.820.000	200.000	0	1.820.000	1.820.720	0	1.820.720	0	0	0
7.22.01	Risorse patrimoniali e assicurative	3.850	0	0	3.850	3.231	0	3.231	0	0	419
7.22.02	Risorse diverse	0	0	0	0	0	0	0	0	0	0
7.22.03	Totale per conto terzi	3.000	0	0	3.000	1.081	25	1.086	0	0	1.904
7.22.04	Risorse di natura pagata per conto terzi	0	0	0	0	0	0	0	0	0	0
7.22.05	Parti in comune	0	0	0	0	0	0	0	0	0	0
7.22.07	Risorse di contributi ex-Quota di cui al COME 20.11.83 e 2.8.87	110	0	0	110	263	0	263	0	153	0
7.22.09	Risorse attribuite dalla legge di cui alla legge 8.12.71, n. 1046	22	0	0	22	0	0	0	0	0	22
7.22.11	Risorse attribuite dal Fondo previdenziale, rapporto d'impiego pubblico	1.500	0	0	1.500	2.171	0	2.171	0	571	0
7.22.13	Altre risorse patrimoniali derivanti dalla gestione passiva (L. 28.12.84, n. 48)	0	0	0	0	0	0	0	0	0	0
7.22.14	Risorse attribuite ad esecuzioni di liquidità	15.000.000	0	0	15.000.000	12.349.855	0	12.349.855	0	0	1.820.345
TOTALE CATEGORIA XXX		16.620.382	200.000	0	16.620.382	15.186.120	25	15.186.155	0	10.464	1.652.690
TOTALE TITOLO VI		16.620.382	200.000	0	16.620.382	15.186.120	25	15.186.155	0	10.464	1.652.690
TOTALE ENTRATE PER PARTITE DI CREDITO		16.620.382	200.000	0	16.620.382	15.186.120	25	15.186.155	0	10.464	1.652.690
TOTALE GENERALE		24.550.795	240.227	512.000	24.284.522	21.352.510	603.563	22.238.073	0	354.382	2.412.831

CAPITOLI DI ENTRATA

GESTIONE DEI RESIDUI ATTIVI						GESTIONE DI CASSA				TOTALE RESIDUI
RESIDUI ATTIVI ALL'INIZIO DELL'ESERCIZIO	RISORSE	RIMASTI DA RISCUOTERE (13+14+15-16)	TOTALI (1+15)	VARIAZIONE		PREVISIONI	RISCOSSIONI	DIFFERENZE RISPETTO A PREVISIONI		ATTIVI A FINE ESERCIZIO
				N-10-13	N-(13-14)			N-10-19	N-(19-20)	
13	14	15	16	17	18	19	20	21	22	23
0	0	0	0	0	0	1.829.000	1.829.729	8.729	0	0
0	0	0	0	0	0	3.650	3.231	0	419	0
0	0	0	0	0	0	0	0	0	0	0
30	30	0	30	0	0	2.990	1.990	0	1.000	30
0	0	0	0	0	0	0	0	0	0	0
0	0	0	0	0	0	0	0	0	0	0
0	0	0	0	0	0	119	-283	153	0	0
0	0	0	0	0	0	0	22	0	22	0
0	0	0	0	0	0	1.800	2.171	371	0	0
0	0	0	0	0	0	0	0	0	0	0
0	0	0	0	0	0	15.000.000	13.349.655	0	1.650.345	0
30	30	0	30	0	0	18.828.340	15.188.150	10.464	1.652.646	30
30	30	0	30	0	0	18.828.340	15.188.150	10.464	1.652.646	30
30	30	0	30	0	0	18.828.340	15.188.150	10.464	1.652.646	30
309.896	282.394	138.147	300.541	0	555	24.144.684	21.614.304	182.204	2.631.985	1.819.710

UNP.D.A.L.			GESTIONE DI COMPETENZA								BILANCIO CONSUNTIVO 2000	
CODICE	DENOMINAZIONE CAPITOLI	PREVISIONI				SOMME IMPEGATE			DIFFERENZE RISPETTO A PREVISIONI			
		INIZIALI	VARIAZIONI		DEFINITIVE(+/-)	PAGATE	RIMASTE DA PAGARE(10-9)	TOTALE IMPEGNI(9+10)	IN (+/-)	IN (-/+)		
			IN ALIMENTAZIONE	IN ORDINAZIONE								
1	2	3	4	5	6	7	8	9	10	11	12	
TITOLO I - SPESE CORRENTI												
CATEGORIA I-SPESE PER GLI ORGANI DELL'ENTE												
1.01.00	Assegni ed indennità alla Presidenza		300	0	0	330	330	0	330	0	10	
1.01.01	Compensi, indennità e compensi Organi collegati di amministrazione		200	0	0	200	200	0	200	0	80	
1.01.02	Compensi, indennità e rimborsi ai componenti il Collegio del Sindacato		100	0	0	100	100	0	100	0	70	
1.01.03	Compensi di Servizio di Controllo Interno e Nucleo di Valutazione		200	0	0	120	120	0	120	0	0	
TOTALE CATEGORIA I			800	0	0	750	750	0	750	0	70	
CATEGORIA B-SOMME PER IL PERSONALE IN ATTIVITA' DI SERVIZIO												
1.02.00	Spendi ed altri oneri fidi di personale a rapporto impiego pubblico		10.230	0	581	17.787	10.797	111	10.000	0	879	
1.02.01	Compensi per lavoro straordinario ed inasprimento di giorni e funzioni		1.300	0	0	1.300	1.000	300	1.300	0	0	
1.02.02	Indennità e rimborsi spese trasferta abituali a lavoro		800	0	0	800	500	0	500	0	281	
1.02.03	Indennità e rimborsi spese trasferta occasionali a lavoro		10	0	0	10	0	0	0	0	10	
1.02.04	Indennità e rimborsi spese per trasferimenti		0	0	0	0	0	0	0	0	0	
1.02.05	Costi previdenziali e contributivi a carico Ente		6.000	0	0	6.000	4.200	570	4.914	0	1.086	
1.02.06	Altri costi sociali a carico Ente		400	0	0	400	633	0	633	0	217	
1.02.07	Costi per personale a partecipazione e spese per servizi fidi di terzi		300	0	0	300	70	221	300	0	0	
1.02.08	Contribuzioni ed oneri previdenziali e sociali a carico rapporto d'impiego privato		0	0	0	0	0	0	0	0	0	
1.02.10	Contributi a carico Fido per l'impiego a tempo determinato art.13 DPR 43/00		5.495	551	0	6.020	3.614	2.406	6.020	0	0	
TOTALE CATEGORIA B			33.147	-581	581	33.147	27.117	3.628	30.753	0	2.394	
CATEGORIA C-SOMME PER IL PERSONALE IN QUIESCENZA												
1.03.00	Pensioni a carico dell'Ente		2.300	2.300	0	4.600	4.437	0	4.437	0	263	
1.03.01	Assegni vitali		2.000	0	0	2.000	2.337	0	2.337	0	0	
1.03.02	Pensioni a carico Fondo previdenza per il personale rapporto impiego pubblico		0	0	0	0	0	0	0	0	0	
TOTALE CATEGORIA C			2.300	2.300	0	4.600	6.774	0	6.774	0	263	
CATEGORIA D-SPESE PER L'ACQUISTO DI BENI DI CONSUMO E DI SERVIZI												
1.04.00	Acquisto di Beni, Materie, giornali ed altri pubblicitari		200	0	0	200	174	26	183	0	17	
1.04.01	Spese acquisto materiali consumo e noleggio materiale tecnico		1.175	0	0	1.175	420	630	1.050	0	110	
1.04.02	Spese di rappresentanza		25	0	0	25	0	0	0	0	25	
1.04.03	Spese per il funzionamento di commissioni, comitati, ecc.		200	0	0	200	0	0	0	0	200	
1.04.04	Spese per accantonamenti servizi		400	0	0	400	200	2	200	0	150	
1.04.05	Spese per corsi, attività e prestazioni		0	0	0	0	0	0	0	0	0	
1.04.06	Acquisto materiale e oboli		10	0	0	10	7	7	0	0	4	
1.04.07	Fidi fidej		100	0	0	100	70	4	67	0	10	
1.04.08	Mantenimento, operativo e rifornimento di locali e relativi legami		1.000	0	0	1.000	400	720	1.210	0	80	
1.04.09	Spese postali, telegrafiche e telefoniche		2.010	100	0	3.010	2.500	0	2.500	0	260	
1.04.10	Spese per studi, indagini e ricerche		100	0	0	100	30	0	30	0	70	
1.04.11	Spese per l'organizzazione e la partecipazione a congressi, convegni, ecc.		200	0	0	200	80	0	80	0	120	
1.04.12	Spese per stazioni		70	0	0	70	12	57	69	0	0	
1.04.13	Mantenimento, noleggio ed ampiezza di mezzi di trasporto		0	0	0	0	37	24	61	0	10	
1.04.14	Costi d'acqua		200	0	0	200	42	0	42	0	158	
1.04.15	Spese per l'energia elettrica per l'illuminazione		250	0	0	250	10	0	10	0	240	

CAPITOLI DI USUOTA

GESTIONE DEI RESIDUI PASSIVI						GESTIONE DI CASSA				TOTALE RESIDUI
RESIDUI PASSIVI ALL'INIZIO DELL'ESERCIZIO	PAGATI	RIMASTI DA PAGARE (13-14+17-18)	TOTALI (14+18)	VARIAZIONI		PREVISIONI	PAGAMENTI	DIFFERENZE RISPETTO A PREVISIONI		PASSIVI A FINE ESERCIZIO (9-12)
				N - (18-13)	N - (13-18)			N - (20-19)	N - (19-20)	
13	14	15	16	17	18	19	20	21	22	23
0	0	0	0	0	0	230	220	0	10	0
0	0	0	0	0	0	200	204	0	54	0
0	0	0	0	0	0	100	93	0	7	0
120	120	0	120	0	0	240	240	0	0	0
120	120	0	120	0	0	800	854	0	72	0
0	0	0	0	0	0	0	0	0	0	0
919	209	700	919	0	0	14.854	17.005	0	1.850	60
201	181	20	201	0	0	1.281	1.238	0	123	342
0	0	0	0	0	0	800	898	0	201	0
0	0	0	0	0	0	10	0	0	10	0
0	0	0	0	0	0	0	0	0	0	0
508	508	0	508	0	0	5.804	4.977	0	1.811	575
0	0	0	0	0	0	850	833	0	217	0
270	270	22	290	0	20	470	295	0	101	242
0	0	0	0	0	0	0	0	0	0	0
2.321	2.327	0	2.321	0	0	5.852	6.096	114	0	2.400
4.271	1.545	752	4.297	0	30	33.347	30.882	114	1.304	4.288
0	0	0	0	0	0	4.800	4.427	0	303	0
0	0	0	0	0	0	2.800	2.327	0	203	0
0	0	0	0	0	0	0	0	0	0	0
0	0	0	0	0	0	7.400	6.773	0	627	0
0	0	0	0	0	0	200	179	0	21	14
711	312	102	411	0	297	1.281	736	0	623	732
0	0	0	0	0	0	25	0	0	25	0
0	0	0	0	0	0	220	45	0	265	0
0	0	0	0	0	0	420	200	0	180	0
0	0	0	0	0	0	0	0	0	0	0
0	0	0	0	0	0	40	4	0	6	0
0	0	0	0	0	0	101	70	0	23	0
0	0	0	0	0	0	101	70	0	23	0
0	0	0	0	0	0	2.100	914	0	1.186	1.822
0	0	0	0	0	0	3.410	2.584	0	902	0
0	0	0	0	0	0	110	30	0	73	0
0	0	0	0	0	0	200	0	0	173	0
0	0	0	0	0	0	80	12	0	68	0
0	0	0	0	0	0	97	52	0	42	0
0	0	0	0	0	0	200	47	0	154	0
0	0	0	0	0	0	200	10	0	190	0

L.N.P. D.A.I.			G E S T I O N E D I C O M P E T E N Z A								BILANCIO CONSUNTTIVO 2006	
CODICE	DENOMINAZIONE CAPITOLI	PREVISIONI						SOMME IMPEGGATE			DIFFERENZE RISPE	ETTO A PREVISIONI
		INIZIALI	VARIACIONI		DEFINITIVE(4+5+6)	PAGATE	RIMASTE DA PAGARE(10-9)	TOTALE IMPEGGI (9+8)	IN (10-7)	IN - (7-10)		
			IN ALZAMENTO(1-3)	IN DIMINUZIONE(4-7)								
1	2	3	4	5	6	7	8	9	10	11	12	
1.04.16	Contributi ed energie elettrica riscaldamento e climatizzazione term.	200	0	0	200	0	0	0	0	0	0	135
1.04.17	Oneri e carichi per speciali incarichi	1.461	70	0	1.531	720	120	852	0	0	0	890
1.04.18	Trasporti e trasporti	700	100	0	800	302	100	742	0	0	0	50
1.04.19	Provi di mantenimento	3.000	0	0	3.000	2.380	0	2.380	0	0	0	700
1.04.20	Spese per pubblicazioni ed affiliazioni	300	0	0	300	46	0	252	0	0	0	0
1.04.21	Manutenzione orditi e macchine	265	0	0	265	47	0	20	0	0	0	172
1.04.22	Spese per servizi di vigilanza	1.800	300	0	2.100	1.511	302	1.414	0	0	0	686
1.04.23	Pulsanti telefoni ed ipoteche	1.400	0	0	1.400	1.002	200	1.327	0	0	0	73
1.04.24	Spese per il servizio di elettrificazione del	23.000	0	0	23.000	10.507	12.412	23.000	0	0	0	0
1.04.25	Spese per l'impiego di beni e servizi ad altro patrimonio immobiliare	101.201	0	3.000	104.201	60.802	23.852	100.540	0	0	0	11.845
1.04.26	Affidamento e recupero materiale vario	250	0	0	250	2	100	202	0	0	0	47
1.04.27	Spese per pubblicità	400	0	0	400	100	21	210	0	0	0	162
1.04.28	Vale	0	0	0	0	0	0	0	0	0	0	0
TOTALE CATEGORIA M		147.210	670	3.000	147.880	87.814	30.807	120.791	0	0	0	17.109
CATEGORIA V-SPESE PER PRESTAZIONI ISTITUZIONALI												
1.05.00	Rendite	0	0	0	0	0	0	0	0	0	0	0
1.05.01	Prestazioni	6.227.800	0	0	6.227.800	6.250.426	50	6.250.426	20.850	0	0	0
1.05.02	Assegni di prepagamento	20.000	0	0	20.000	20.000	20.000	0	0	0	0	7.280
1.05.03	Impieghi benefici autorizzati dal comma 2 della Legge n. 110 del 1995	1.000	0	0	1.000	2.500	0	2.500	0	0	0	41.4
1.05.04	Altre prestazioni - Fatturato lire riportate	37.000	0	0	37.000	22.402	6.200	20.754	0	0	0	8.242
1.05.05	Prestazioni a carico del Fondo assistenza disoccupati industriali	1.000	300	0	1.300	800	800	1.500	0	0	0	0
TOTALE CATEGORIA V		6.296.800	300	0	6.297.100	6.299.928	6.852	6.211.084	20.850	0	0	16.020
CATEGORIA VI-TRASFERIMENTI PASIVI												
1.06.00	Altre Stato (Fondo Investimenti titoli azionari ecc. OICP/IRMAV)	10.500	1.000	0	11.500	1.124	10.200	11.243	0	0	0	137
1.06.01	Altre Regioni	0	0	0	0	0	0	0	0	0	0	0
1.06.02	Altre Comuni e altre Province	0	0	0	0	0	0	0	0	0	0	0
1.06.03	Altre Enti (altri enti pubblici ecc. art. 110 del 1995, art. 10 del 1997)	126.500	14.000	0	140.500	131.000	20.200	108.900	0	0	0	6.370
1.06.04	Altre trasferimenti passivi	434	0	0	434	254	177	434	0	0	0	0
TOTALE CATEGORIA VI		137.434	15.000	0	152.434	132.378	20.377	129.577	0	0	0	6.747
CATEGORIA VII-CHEKI FINANZIARI												
1.07.00	Interessi passivi	41.000	1.000	0	42.000	40.500	7	40.804	0	0	0	2.796
1.07.01	Spese e commissioni bancarie	200	0	0	200	153	0	153	0	0	0	0
1.07.02	Spese e commissioni bancarie a carico Fondo prov. per rapporto imp. pubbl.	0	0	0	0	0	0	0	0	0	0	0
1.07.03	Oneri assessorati su dati del Fondo previdenza passivo rapporto pubblico	0	0	0	0	0	0	0	0	0	0	0
TOTALE CATEGORIA VII		41.200	1.000	0	42.200	40.653	7	40.957	0	0	0	2.846
CATEGORIA VIII-CHEKI TRIBUTARI												
1.08.00	Imposte, tasse e tributi vari	117.000	0	770	117.770	113.217	4.700	117.500	1.800	0	0	0
1.08.01	Imposte a carico del Fondo di previdenza per i rapporti di lavoro pubblico	0	0	0	0	0	0	0	0	0	0	0
TOTALE CATEGORIA VIII		117.000	0	770	117.770	113.217	4.700	117.500	1.800	0	0	0

CAPITOLI DI USCITA

GESTIONE DEI RESIDUI PASSIVI						GESTIONE DI CASSA				TOTALE RESIDUI
RESIDUI PASSIVI ALL'INIZIO DELL'ESERCIZIO	PAGATI	RIMASTI DA PAGARE (13+14+17-18)	TOTALI (14+18)	VARIAZIONI		PREVISIONI	PAGAMENTI	DIFFERENZE RISPETTO A PREVISIONI		PASSIVI PIU' ESERCIZIO (9-19)
				N-(16-13)	N-(15-18)			N-(20-19)	N-(19-20)	
13	14	15	16	17	18	19	20	21	22	23
0	0	0	0	0	0	289	40	0	0	159
533	136	399	515	0	14	2.973	864	0	0	1.149
219	186	37	219	0	0	1.019	719	0	0	300
19	19	0	19	0	0	3.899	2.219	0	0	692
157	157	0	157	0	0	497	394	0	0	237
16	16	0	16	0	0	255	63	0	0	192
253	253	0	253	0	0	2.183	1.494	0	0	689
212	211	0	212	0	0	1.289	1.272	0	0	117
12.628	6.797	3.829	12.628	0	0	24.629	18.265	0	0	8.242
26.425	27.891	22.700	26.291	0	6.391	118.823	94.694	0	0	24.129
242	74	668	242	0	0	389	79	0	0	315
85	85	3	87	0	0	384	287	0	0	197
0	0	0	0	0	0	0	0	0	0	0
72.117	34.479	27.543	68.622	0	6.391	467.222	128.234	0	0	41.829
0	0	0	0	0	0	0	0	0	0	0
0	0	0	0	0	0	4.227.899	6.254.136	20.826	0	28
0	0	0	0	0	0	26.899	29.631	0	0	7.289
0	0	0	0	0	0	3.899	2.566	0	0	414
0	0	0	0	0	0	27.899	22.452	0	0	14.529
1.261	929	0	929	0	1.892	2.561	1.824	0	0	1.122
1.261	929	0	929	0	1.892	6.298.541	6.301.922	29.826	0	23.445
74.928	6.524	65.408	74.928	0	0	11.289	16.679	0	0	620
0	0	0	0	0	0	0	0	0	0	0
0	0	0	0	0	0	0	0	0	0	0
19.243	18.923	0	19.223	0	61	167.263	142.899	0	0	24.374
545	289	277	545	0	0	612	526	0	0	86
86.465	29.727	65.677	86.404	0	61	168.885	153.894	0	0	28.292
34	0	0	34	0	34	48.034	48.587	0	0	2.829
0	0	0	0	0	0	289	152	0	0	47
0	0	0	0	0	0	0	0	0	0	0
0	0	0	0	0	0	0	0	0	0	0
34	0	0	34	0	34	48.824	48.750	0	0	2.804
39.624	15.915	22.776	39.191	0	1.422	116.534	129.122	72.584	0	26.671
0	0	0	0	0	0	0	0	0	0	0
39.624	15.915	22.776	39.191	0	1.422	116.534	129.122	72.584	0	26.671

UN/DAI			GESTIONE DI COMPETENZA								
CODICE	DENOMINAZIONE CAPITOLO	PREVISIONI					SOMME IMPEGATE			DIFFERENZE RISPETTO A PREVISIONI	
		INITIALI	VARIAZIONI		DEFINITIVE(+/-4)	PACATE	RIMASTE DA PAGARE(10-9)	TOTALE IMPEGNI (9+9)	M - (10-7)	M - (7-10)	
			IN AUMENTO(+4)	IN DIMINUZIONE(-7)							
1	2	3	4	5	6	7	8	9	10	11	12
CATEGORIA IIM-CONCESSIONI DI CREDITI ED ANTICIPAZIONI											
2.14.01	Variazioni in deposito		0	0	0	0	0	0	0	0	0
2.14.02	Concessione di mutui a medio e lungo termine	1.800	5.800	0	6.800	100	6.700	6.800	0	0	0
2.14.03	Scatti e tassi di ammortamento, concessi, ecc.	0	0	0	0	0	0	0	0	0	25,5
2.14.04	Concessione di prestiti ad anticipazioni a breve termine	1.200	0	0	1.200	771	174	945	0	0	0
2.14.05	Anticipazioni con garanzie autonome	0	0	0	0	0	0	0	0	0	0
2.14.06	Depositi e mutui	0	0	0	0	0	0	0	0	0	0
2.14.07	Concessione di crediti diversi	2.000	5.000	0	7.000	28.204	713	28.917	0	13.941	0
2.14.07	Variazioni in deposito del Fondo di previdenza personale rapp. imp. pubblica	0	0	0	0	0	0	0	0	0	0
2.14.08	Concessione crediti diversi da parte Fondo previdenza rapp. imp. pubbl.	0	0	0	0	0	0	0	0	0	0
2.14.08	Concessione crediti per pagamento contributo Inps, fino rapporto pers.	220	0	0	220	150	21	171	0	0	0
TOTALE CATEGORIA IIM			5.220	10.800	0	15.220	29.264	7.628	28.673	13.941	25,5
CATEGORIA IIV-TRATT.FINE RAPP. E SIN PERSONALE CESSATO											
2.15.01	Indennità di anzianità personale rapporto impiego pubblico	4.000	0	1.700	2.300	2.161	0	2.161	0	0	130
2.15.01	Liquidazioni in capitale e indennità "sine honore" a carico FPP	0	0	0	0	0	0	0	0	0	0
2.15.02	Tributi fine rapporto personale rapporto impiego privato (personale scelti)	0	0	0	0	0	0	0	0	0	0
2.15.03	Tributi fine rapporto personale rapporto impiego privato (partenti)	800	0	0	800	885	0	885	0	885	130
TOTALE CATEGORIA IIV			4.800	0	1.700	3.100	3.046	0	3.046	885	260
TOTALE TITOLO III			11.220	10.800	1.700	18.580	34.399	8.615	33.014	14.236	810
TITOLO II - ESTINZIONI DI MUTUI ED ANTICIPAZIONI											
3.16.01	CATEGORIA IVM-RIMBORSI DI MUTUI	0	0	0	0	0	0	0	0	0	0
TOTALE CATEGORIA IVM			0	0	0	0	0	0	0	0	0
3.17.01	CATEGORIA IVM-RIMBORSI DI ANTICIPAZIONI PASSIVE	0	0	0	0	0	0	0	0	0	0
TOTALE CATEGORIA IVM			0	0	0	0	0	0	0	0	0
3.18.01	CATEGORIA IVM-RIMBORSI DI OBBLIGAZIONI	0	0	0	0	0	0	0	0	0	0
TOTALE CATEGORIA IVM			0	0	0	0	0	0	0	0	0
3.18.01	CATEGORIA IVM-RESTITUZIONI A GESTIONI AUTONOME DI ANTICIP.	0	0	0	0	0	0	0	0	0	0
TOTALE CATEGORIA IVM			0	0	0	0	0	0	0	0	0
CATEGORIA IIX-ESTINZIONI DEBITI DIVERSI											
3.20.01	Estinzione debiti diversi	8.000	0	0	8.000	14.845	92	14.937	0	8.937	0
3.20.01	Estinzione debiti diversi del Fondo di previdenza personale rapporto impiego pubblico	0	0	0	0	0	0	0	0	0	0
TOTALE CATEGORIA IIX			8.000	0	0	8.000	14.845	92	14.937	8.937	0
TOTALE TITOLO III			8.000	0	0	8.000	14.845	92	14.937	8.937	0
TOTALE SPESE IN CONTO CAPITALE			19.220	10.800	1.700	27.580	39.244	8.707	47.951	21.173	810

CAPITOLI DI USCITA

GESTIONE DEI RESIDUI PASSIVI						GESTIONE DI CASSA				TOTALE RESIDUI
RESIDUI PASSIVI ALL'INIZIO DELL'ESERCIZIO	PAGATI	RIMASTI DA PAGARE (13-14+17-18)	TOTALI (14+18)	VARIAZIONI		PREVISIONI	PAGAMENTI	DIFFERENZE RISPETTO A PREVISIONI		PASSIVI A FINE ESERCIZIO (9+19)
				M - (16-17)	M - (15-16)			M - (20-19)	M - (18-20)	
13	14	15	16	17	18	19	20	21	22	23
0	0	0	0	0	0	0	0	0	0	0
800	330	270	800	0	0	7.400	430	0	6.970	6.970
0	0	0	0	0	0	0	0	0	0	0
300	275	0	275	0	0	1.100	1.045	0	122	174
0	0	0	0	0	0	0	0	0	0	0
0	0	0	0	0	0	0	0	0	0	0
0	0	0	0	0	0	7.000	28.234	13.234	0	713
0	0	0	0	0	0	0	0	0	0	0
0	0	0	0	0	0	0	0	0	0	0
22	22	0	22	0	0	222	182	0	41	21
801	627	270	897	0	0	15.794	31.891	13.234	7.134	7.270
0	0	0	0	0	0	2.300	2.141	0	130	0
0	0	0	0	0	0	0	0	0	0	0
0	0	0	0	0	0	800	863	65	0	0
0	0	0	0	0	0	3.100	2.920	65	120	0
3.100	1.400	1.293	2.657	0	230	21.531	25.854	13.299	6.972	18.000
0	0	0	0	0	0	0	0	0	0	0
0	0	0	0	0	0	0	0	0	0	0
0	0	0	0	0	0	0	0	0	0	0
0	0	0	0	0	0	0	0	0	0	0
0	0	0	0	0	0	0	0	0	0	0
0	0	0	0	0	0	0	0	0	0	0
0	0	0	0	0	0	0	0	0	0	0
0	0	0	0	0	0	0	0	0	0	0
0	0	0	0	0	0	0	0	0	0	0
0	0	0	0	0	0	8.000	14.845	6.845	0	82
0	0	0	0	0	0	0	0	0	0	0
0	0	0	0	0	0	8.000	14.845	6.845	0	82
0	0	0	0	0	0	8.000	14.845	6.845	0	82
3.100	1.400	1.293	2.657	0	230	29.531	48.700	28.144	6.972	18.100

L.P.D.A.L.			G E S T I O N E D I C O M P E T E N Z A								
CODICE	DENOMINAZIONE CAPITOLO	P R E V I S I O N I				S O M M E I M P E G N A T E			D I F F E R E N Z E R I S P E T T O A P R E V I S I O N I		
		INIZIALI	V A R I A Z I O N I		DEFINITIVE(+)-(-)	PAGATE	RIMASTE DA PAGARE(+)-(-)	TOTALE IMPEGNI(+)-(-)	IN (+)-(-)	IN (-)-(+)	
			IN AUMENTO(+)-(-)	IN DIMINUZIONE(+)-(-)							IN (+)-(-)
1	2	3	4	5	6	7	8	9	10	11	12
	TITOLO IV - PARTITE DI GIRO										
	CATEGORIA 400-SPESE INVENTI NATURA DI PARTITE DI GIRO										
4.21.00	Veramento ritenute erariali		1.020.000	200.000	0	1.020.000	1.312.372	217.287	1.020.720	9.720	0
4.21.01	Veramento ritenute previdenziali e assistenziali		2.050	0	0	2.050	2.052	200	2.211	0	410
4.21.02	Veramento ritenute diverse		0	0	0	0	0	0	0	0	0
4.21.03	Veramento imposte e tasse di fondi		3.000	0	0	3.000	1.062	30	1.090	0	1.900
4.21.04	Spese pagate per conto di terzi		0	0	0	0	0	0	0	0	0
4.21.05	Prodotto in sospeso		0	0	0	0	0	0	0	0	0
4.21.07	Veramento contributi ex-Cassa di cui al DD.L. 26.11.1993 n. 247/93		100	0	0	100	3	200	203	153	0
4.21.08	Veramento di contributi stato civile di cui alla L. 06/12/1971 n. 994		22	0	0	22	0	0	0	0	22
4.21.10	Veramento ritenute erariali pertinenza Fondo prov. per resp. partit.		1.000	0	0	1.000	1.204	0	2.171	271	0
4.21.12	Veramento contributi previdenziali Sestiana, ass. cassa pensionati, 02/2009		0	0	0	0	0	0	0	0	0
4.21.14	Impieghi di istituzioni di liquidità		15.000.000	0	0	15.000.000	12.241.855	0	13.249.855	0	1.050.145
	TOTALE CATEGORIA 400		16.020.342	200.000	0	16.020.342	14.887.256	218.097	15.108.155	10.484	1.052.000
	TOTALE TITOLO IV		16.020.342	200.000	0	16.020.342	14.887.256	218.097	15.108.155	10.484	1.052.000
	TOTALE SPESE PER PARTITE DI GIRO		16.020.342	200.000	0	16.020.342	14.887.256	218.097	15.108.155	10.484	1.052.000
	TOTALE GENERALE		23.500.202	241.951	7.001	23.749.154	21.663.410	421.480	22.084.925	63.541	1.719.649


CAPITOLI DI USCITA

GESTIONE DEI RESIDUI PASSIVI						GESTIONE DI CASSA				TOTALE RESIDUI
RESIDUI PASSIVI ALL'INIZIO DELL'ESERCIZIO	PAGATI	RIMASTI DA PAGARE (13-14+17-18)	TOTALE (14+18)	VARIAZIONI		PREVISIONI	PAGAMENTI	DIFFERENZE RISPETTO A PREVISIONI		PASSIVI A FINE ESERCIZIO (9+19)
				IN (+) (15-13)	IN (-) (13-18)			IN (+) (20-19)	IN (-) (19-20)	
13	14	15	16	17	18	19	20	21	22	23
325.767	325.767	0	325.767	0	0	1.795.767	1.834.079	42.372	0	317.397
381	381	0	381	0	0	3.881	3.252	0	348	389
0	0	0	0	0	0	0	0	0	0	0
21	12	0	21	0	0	2.086	1.672	0	1.924	42
0	0	0	0	0	0	0	0	0	0	0
0	0	0	0	0	0	0	0	0	0	0
138	138	0	138	0	0	240	133	0	107	280
0	0	0	0	0	0	22	0	0	22	0
229	229	0	229	0	0	1.679	1.520	0	45	667
0	0	0	0	0	0	0	0	0	0	0
0	0	0	0	0	0	13.008.000	13.348.633	0	1.658.345	0
328.477	328.489	0	328.477	0	0	16.804.144	15.183.727	42.372	1.652.789	318.900
328.477	328.489	0	328.477	0	0	16.804.144	15.183.727	42.372	1.652.789	318.900
328.477	328.489	0	328.477	0	0	16.804.144	15.183.727	42.372	1.652.789	318.900
534.851	497.896	117.734	525.832	0	9.319	23.743.322	22.871.314	108.084	1.778.872	529.222

**SITUAZIONE PATRIMONIALE, CONTO ECONOMICO
E SITUAZIONE AMMINISTRATIVA
AL 31 DICEMBRE 2000**

STUAZIONE PATRIMONIALE AL 31 DICEMBRE 2008 (in milioni di lire)

N.	ATTIVITA'	CONSISTENZE		DIFFERENZE		N.	PASSIVITA'	CONSISTENZE		DIFFERENZE	
		01.01.2008	31.12.2008	in più	in meno			01.01.2008	31.12.2008	in più	in meno
DISPONIBILITA' LIQUIDE											
101	Cassa	0	0	0	0	1101	Anticipazioni del Tesoriere	0	0	0	0
102	Banca	2.510.156	2.053.981	0	456.185	1102	Scoperti di conto corrente	0	0	0	0
104	Conti correnti postali	7.755	7.539	0	216			0	0	0	0
105	Altri conti correnti	0	0	0	0			0	0	0	0
		2.517.911	2.061.501	0	456.411						
RESIDUI ATTIVI											
201	Crediti verso lo Stato e altri Enti	49.093	477.144	475.407	48.018	1201	Debiti verso lo Stato e altri Enti	452.547	451.324	382.154	363.417
202	Crediti verso iscritti, soci e terzi contr. f.	227.805	421.958	358.702	184.349	1202	Debiti verso iscritti, soci e terzi per prestazioni dovute	0	0	0	0
203	Crediti verso acquirenti, utenti, ecc.	121.514	119.138	48.091	80.487	1203	Debiti verso fornitori	74.166	68.218	33.383	39.311
204	Crediti diversi	283	1.470	1.304	117	1204	Debiti verso terzi per prestazioni ricevute	411	107	22	326
		389.695	1.019.710	883.563	282.950	1205	Debiti diversi	7.787	19.574	16.665	4.877
								534.951	539.223	412.203	407.931
CREDITI BANCARI E FINANZIARI											
301	Depositi vincolati	794.742	0	0	794.742	1301	Mutui ed anticipazioni passive	0	0	0	0
302	Mutui ed anticipazioni attive:					1302	Obbligazioni in circolazione	0	0	0	0
	a) per erogazioni	95.882	78.338	100	17.443	1303	Debiti verso il personale per depositi	0	0	0	0
	b) per impegni di stipula e stanz.	800	7.300	6.700	0	1304	Debiti verso gestioni autonome	0	0	0	0
303	Crediti per annualità, semestralità, ecc. scontate a terzi	0	0	0	0	1305	Debiti diversi, bancari e finanziari	2.718	4.343	13.859	12.234
304	Prestiti al personale	2.548	2.747	945	744	1308	Depositi di terzi	34.729	39.787	7.741	2.703
305	Crediti verso gestioni autonome	0	0	0	0	1307	Debiti dell'Ente verso il F.P.P.	0	0	0	0
306	Depositi cauzionali	18	18	0	0	1308	Debiti del Fondo Previdenza Personale	0	0	0	0
307	Crediti diversi, bancari e finanz.	27.800	40.885	20.947	7.882			37.447	44.110	21.600	14.937
308	Crediti di pertinenza del F.P.P.	0	0	0	0						
		921.188	129.289	28.692	820.591						
RIMANENZE ATTIVE D'ESERCIZIO											
401	Rimanenze di prodotti	0	0	0	0	1401	Rimanenza tecnica-Riserva speciale	0	0	0	0
402	Rimanenze di materie prime e materiali di consumo	0	0	0	0	1402	Risconti passivi	0	0	0	0
403	Rimanenze di viveri	0	0	0	0			0	0	0	0
404	Rimanenze diverse	0	0	0	0						
405	Risconti attivi	0	0	0	0						
		0	0	0	0						
INVESTIMENTI MOBILIARI											
501	Partecipazioni azionarie	0	0	0	0	1501	Fondo assistenza ai dirigenti	2.115	2.702	1.084	478
502	Conferimenti e quote in altri Enti	30	0	0	30	1502	Fondo per la copertura di oneri sociali contributivo	7.857	20.073	34.911	21.996
503	Titoli ammessi o garantiti dallo Stato e assimilati	0	0	0	0	1503	Fondo indennità anzianità personale e rapporto d'impiego pubblico	22.353	23.812	3.420	2.161
504	Obbligazioni e cartelle fondarie	1	0	0	1	1504	Fondo trattamento fine rapporto-pensione a rapp. d'impiego privato	8.124	8.293	1.038	- 865
505	Buoni postali	0	0	0	0	1505	Fondo di previdenza per il personale a rapp. d'impiego pubblico	0	0	0	0
506	Altri titoli di credito	0	0	0	0	1507	Fondo oneri tributari	1.000	1.000	0	0
		31	0	0	30	1508	Fondo di garanzia per trattamento fine rapporto dirigit. L.28/06/82 n.287	322.999	359.212	65.007	28.793
								364.148	414.894	105.038	54.293
IMMOBILI											
601	Edifici:										
	a) di proprietà	7.824.193	7.786.129	0	38.064						
	b) per impegni di acquisto e di stanzio	0	0	0	0						
602	Terrani edificabili	53.510	53.510	0	0						
603	Terrani agricoli	21.527	21.527	0	0						
604	Partecipazioni immobiliari	0	0	0	0						
605	Costruzioni in corso	0	0	0	0						
606	Diritto reali	0	0	0	0						
		7.899.230	7.860.186	0	39.044						
IMMOBILIZZAZIONI TECNICHE											
701	Impianti, attrezzature e macchinari	12.842	13.175	334	0	1601	Fondo crediti inesigibili	11.872	15.000	3.683	559
702	Automezzi	175	135	0	40	1602	Fondo oscillazione titoli e partecip.	1	1	0	0
703	Mobile e macchine ufficio	8.694	8.899	645	431	1603	Fondo ammortamento immobil.	81.000	89.556	9.000	444
		21.701	22.209	979	470	1604	Fondo ammortamento mobil. impianti e macchine	21.701	22.209	979	470
								114.574	126.787	13.662	1.469
ALTRI COSTI PLURIENNALI											
801	Spese di costituzione, ampliamento e riorganizzazione	0	0	0	0						
802	Costi e perdite emissione prestiti	0	0	0	0						
803	Costi pluriennali diversi	0	0	0	0						
		0	0	0	0						
	TOTALE ATTIVITA'	11.799.158	11.082.874	913.234	1.578.518			1.081.121	1.124.993	552.503	478.631
DEFICIT PATRIMONIALE											
901	Disavanzo economico di esercizi prec. f.	0	0	0	0	1701	Fondo di dotazione	0	0	0	0
902	Disavanzo economico dell'esercizio	234.287	740.154	740.154	234.287	1702	Riserva speciale	4.380.887	4.146.620	0	234.287
		234.287	740.154	740.154	234.287	1703	Riserve facoltative	0	0	0	0
						1704	Fondo rivalutazione conguaglio monetari	0	0	0	0
						1705	Fondo rivalutazione patrimonio immobile	6.561.414	6.561.414	0	0
						1706	Avanzo economico di esercizi prec. f.	0	0	0	0
						1707	Avanzo economico dell'esercizio	0	0	0	0
	TOTALE A PAREGGIO	11.993.423	11.833.028	1.663.388	1.813.783		TOTALE PATRIMONIO NETTO	10.942.302	10.708.035	0	234.287
							TOTALE A PAREGGIO	11.993.423	11.833.028	552.503	712.898
CONTI D'ORDINE											
950	Valori di terzi depositati a cauzione, a garanzia, ecc.	35.947	36.252	8.480	8.176	1801	Terzi per valori depositati a cauzione, a garanzia, ecc.	35.947	36.252	8.480	8.176
951	Titoli di proprietà a custodia c/o banche	1	0	13.349.855	13.349.855	1802	Banche per titoli di proprietà a custodia	1	0	13.349.855	13.349.855
		35.948	36.252	13.358.135	13.357.830			35.948	36.252	13.358.135	13.357.830



CONTO ECONOMICO - 31 DICEMBRE 2000 (in milioni di lire)					
PARTE PRIMA - ENTRATE E USCITE FINANZIARIE CORRENTI					
TITOLO I - ENTRATE CONTRIBUTIVE		IMPORTO	TITOLO I - SPESE CORRENTI		
CAT. 1*	Aliquote contributive a carico dei datori di lavoro e/o degli iscritti	5.468.542	CAT. 1*	Spese per gli organi dell'Ente	738
CAT. 2*	Quote di partecipazione degli iscritti agli oneri di specifiche gest.	0	CAT. 2*	Oneri per il personale in attività di servizio	30.753
TITOLO II			CAT. 3*	Oneri per il personale in quiescenza	6.773
ENTRATE DERIVANTI DA TRASFERIMENTI CORRENTI			CAT. 4*	Spese per l'acquisto di beni di consumo e servizi	126.701
CAT. 3*	Trasferimenti dello Stato	2.920	CAT. 5*	Spese per prestazioni istituzionali	8.311.984
CAT. 4*	Trasferimenti dalle Regioni	0	CAT. 6*	Trasferimenti passivi	172.760
CAT. 5*	Trasferimenti da Province e Comuni	0	CAT. 7*	Oneri finanziari	48.757
CAT. 6*	Trasferimenti da altri Enti	0	CAT. 8*	Oneri tributari	117.920
TITOLO III - ALTRE ENTRATE			CAT. 9*	Poste correttive e compensative di entrate correnti	6.581
CAT. 7*	Entrate derivanti dalla vendita di beni e dalla prestazioni di servizi	8	CAT. 10*	Spese non classificabili in altre voci	29.870
CAT. 8*	Redditi e proventi patrimoniali	269.302			
CAT. 9*	Poste correttive e compensative di spese correnti	163.828			
CAT. 10*	Entrate non classificabili in altre voci	272.447			
TOTALE PARTE PRIMA		6.174.948	TOTALE PARTE PRIMA		8.860.798
PARTE SECONDA - COMPONENTI CHE NON DANNO LUOGO A MOVIMENTI FINANZIARI					
A)	Entrate accertate in precedenti esercizi di pertinenza dell'esercizio: - Contributi o premi per prestazioni istituzionali - Trasferimenti (contributi, oblazioni, ecc.) - Redditi e proventi patrimoniali - Vendite di prodotti e di materiali diversi - Vendite di pubblicazioni - Prestazioni di particolari servizi - Ricavi pluriennali	0 0 0 0 0 0 0	A)	Spese di competenza impegnate in precedenti esercizi: - Rimanenze iniziali di prodotti - Materie prime e materiali di consumo viveri - Risconti iniziali di spese per locazioni ed utenze - Spese per servizi esterni - Spese diverse di amministrazione - Spese per trasferimenti - Oneri finanziari - Spese diverse - Costi pluriennali	0 0 0 0 0 0 0 0
B)	Produzioni e movimenti interni: - Canoni figurativi per l'utilizzo di beni immobili di proprietà - Prodotti in natura, impianti ed altre immobilizzazioni ottenuti con mezzi propri da capitalizzare	2.357 0	B)	Produzioni e movimenti interni: - Canoni figurativi per l'utilizzo di beni immobili di proprietà - Oneri in natura	2.357 0
C)	Trasferimenti attivi in natura (oblazioni, lasciti, donazioni in natura): - Interessi su prestiti concessi al personale	0 0	C)	Trasferimenti passivi in natura (contributi, concorsi, soccorsi e oblazioni in natura): - Oneri derivanti da prestiti concessi al personale	0 0
D)	Variazioni patrimoniali straordinarie: - Sopravvenienze attive - Insussistenze passive - Eliminazioni residui passivi - Rettifica di residui attivi per attribuzione al patrimonio	0 0 9.319 555	D)	Ammortamenti e deperimenti: - Immobili - Impianti, attrezzature e macchinari - Automezzi, mobili e macchine - Diversi	9.000 334 645 0
E)	Spese impegnate di competenza di successivi esercizi:	0	E)	Svalutazioni e deprezzamenti: - Svalutazione crediti - Svalutazione titoli - Deprezzamento immobili, impianti e macchine - Eliminazione impianti ed altre immobilizzazioni non am.	3.683 0 0 0
F)	Rettifica uscite correnti per attribuzione ai Fondi:	52.289	F)	Accantonamenti per oneri presunti di competenza: - Imposte e tasse da regolare - Altri oneri da definire - Accantonamenti diversi - Accantonamenti a Fondo rischi	0 0 30.000 0
TOTALE PARTE SECONDA		64.520	TOTALE PARTE SECONDA		128.924
TOTALE GENERALE		6.239.469	TOTALE GENERALE		6.979.823
DISAVANZO ECONOMICO		740.154	AVANZO ECONOMICO		0
TOTALE A PAREGGIO		6.979.623	TOTALE A PAREGGIO		6.979.623

PER COPIA CONFORME
Consiglio di amministrazione dell'INPS

Il Segretario

SITUAZIONE AMMINISTRATIVA PREVISTA AL 31 DICEMBRE 2000

Consistenza della Cassa all'inizio dell'esercizio (conti bancari e conti correnti postali)		2.517.911
Riscossioni	in conto competenza	21.352.510
	in conto residui	262.394
		21.614.904
Pagamenti	in conto competenza	-21.663.416
	in conto residui	-407.898
		-22.071.314
Consistenza della Cassa alla fine dell'esercizio		2.061.501
Residui attivi	degli esercizi precedenti	136.147
	dell'esercizio	883.563
		1.019.710
Residui passivi	degli esercizi precedenti	-117.734
	dell'esercizio	-421.489
		-539.223
Avanzo di Amministrazione alla fine dell'esercizio		2.541.987

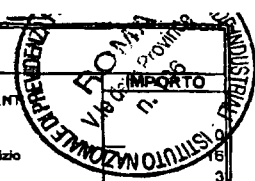
**SITUAZIONE PATRIMONIALE, CONTO ECONOMICO
E SITUAZIONE AMMINISTRATIVA
AL 31 DICEMBRE 2000**

(Prospetti in Euro)

SITUAZIONE PATRIMONIALE AL 31 DICEMBRE 2000 (in milioni di euro)

N.	ATTIVA	CONSISTENZE		DIFFERENZE		N.	PASSIVA	CONSISTENZE		DIFFERENZE	
		01.01.2000	31.12.2000	in più	in meno			01.01.2000	31.12.2000	in più	in meno
DISPONIBILITA' LIQUIDE											
101	Cassa	0	0	0	0	1101	Anticipazioni del Tesoriere	0	0	0	0
102	Banca	1.296	1.061	0	236	1102	Scoperti di conto corrente	0	0	0	0
104	Conti correnti postali	4	4	0	0			0	0	0	0
105	Altri conti correnti	0	0	0	0			0	0	0	0
		1.300	1.065	0	236						
RESIDUI ATTIVI											
201	Crediti verso lo Stato e altri Enti	26	246	246	26	1201	Debiti verso lo Stato e altri Enti	234	233	187	188
202	Crediti verso fornitori, soci e terzi correnti	118	218	185	85	1202	Debiti verso fornitori, soci e terzi per prestazioni dovute	0	0	0	0
203	Crediti verso acquirenti, utenti, ecc.	63	62	23	26	1203	Debiti verso fornitori	38	35	17	20
204	Crediti diversi	0	1	1	0	1204	Debiti verso terzi per prestazioni ricevute	0	0	0	0
		208	527	456	138	1205	Debiti diversi	4	10	9	3
								278	278	213	211
CREDITI BANCARI E FINANZIARI											
301	Depositi vincenti	410	0	0	410	1301	Multi ed anticipazioni passive	0	0	0	0
302	Multi ed anticipazioni attive:					1302	Obbligazioni in circolazione	0	0	0	0
	a) per erogazioni	49	40	0	9	1303	Debiti verso il personale per depositi	0	0	0	0
	b) per impegni di stipendio e stanz.	0	4	3	0	1304	Debiti verso gestioni autonome	0	0	0	0
303	Crediti per annualità, semestralità, ecc. scorsate e terzi	0	0	0	0	1305	Debiti diversi, bancari e finanziari	1	2	7	6
304	Prestiti al personale	1	1	0	0	1306	Depositi di terzi	18	21	4	1
305	Crediti verso gestioni autonome	0	0	0	0	1307	Debiti dall'Ente verso il F.P.P.	0	0	0	0
306	Depositi cauzionali	0	0	0	0	1308	Debiti del Fondo Previdenza Personale	0	0	0	0
307	Crediti diversi, bancari e finanz.	14	21	11	4			19	23	11	6
308	Crediti di pertinenza del F.P.P.	0	0	0	0						
		478	67	15	424						
RIINANENZE ATTIVE D'ESERCIZIO											
401	Rimaneze di prodotti	0	0	0	0	1401	Rimaneze tecnico-Riserve speciali	0	0	0	0
402	Rimaneze di materie prime e materiali di consumo	0	0	0	0	1402	Risconti passivi	0	0	0	0
403	Rimaneze di viveri	0	0	0	0			0	0	0	0
404	Rimaneze diverse	0	0	0	0						
405	Risconti attivi	0	0	0	0						
		0	0	0	0						
INVESTIMENTI MOBILIARI											
501	Partecipazioni azionarie	0	0	0	0	1501	Fondo accreditato al dirigente	1	1	1	0
502	Conferimenti e quote in altri Enti	0	0	0	0	1502	Fondo per la copertura di oneri contributivi	4	10	18	11
503	Titoli emessi o garantiti dallo Stato e assintesi	0	0	0	0	1503	Fondo indennità anzianità personale a rapporto d'impiego pubblico	12	12	2	1
504	Obbligazioni e cartelle fondarie	0	0	0	0	1504	Fondo trattamento fine rapporto-persone a rapp.d'impiego privato	4	4	1	0
505	Buoni postali	0	0	0	0	1505	Fondo di previdenza per il personale a rapp. d'impiego pubblico	0	0	0	0
506	Altri titoli di credito	0	0	0	0	1507	Fondo oneri tributari	1	1	0	0
		0	0	0	0	1508	Fondo di garanzia per trattamento fine rapporto dirigi.L.2905/82 n.287	187	188	34	15
								188	214	54	28
IMMOBILI											
601	Edifici:										
	a) di proprietà	4.041	4.021	0	20						
	b) per impegni di acquisto e di stanzio	0	0	0	0						
602	Terrani edificabili	28	28	0	0						
603	Terrani agricoli	11	11	0	0						
604	Partecipazioni immobiliari	0	0	0	0						
605	Costruzioni in corso	0	0	0	0						
606	Diritti reali	0	0	0	0						
		4.080	4.059	0	20						
IMMOBILIZZAZIONI TECNICHE											
701	Impianti, attrezzature e macchinari	7	7	0	0						
702	Automezzi	0	0	0	0						
703	Mobili e macchina d'ufficio	4	5	0	0						
		11	11	1	0						
ALTRI COSTI PLURIENNALI											
801	Spese di costituzione, ampliamento e riorganizzazione	0	0	0	0						
802	Costi e perdite emissione prestiti	0	0	0	0						
803	Costi pluriennali diversi	0	0	0	0						
		0	0	0	0						
	TOTALE ATTIVITA'	6.673	6.729	472	616		TOTALE PASSIVITA'	643	661	286	247
DEFICIT PATRIMONIALE											
901	Differenza economico di esercizi precedenti	0	0	0	0						
902	Differenza economico dell'esercizio	121	382	382	121						
		121	382	382	121						
	TOTALE A PAREGGIO	6.164	6.111	864	937		TOTALE PATRIMONIO NETTO	6.661	6.630	0	121
							TOTALE A PAREGGIO	6.164	6.111	286	380
CONTI D'ORDINE											
950	Valori di terzi depositati e cauzione, e garanzie, ecc.	19	19	4	4	1801	Totali per valori depositati e cauzione, e garanzie, ecc.	19	19	4	4
951	Titoli di proprietà a custodia cioè banche	0	0	6.895	6.895	1802	Banche per titoli di proprietà e custodia	0	0	6.895	6.895
		19	19	6.899	6.899			19	19	6.899	6.899

CONTO ECONOMICO - 31 DICEMBRE 2000 (in milioni di euro)			
PARTE PRIMA - ENTRATE E USCITE FINANZIARIE CORRENTI			
		IMPORTO	IMPORTO
TITOLO I - ENTRATE CONTRIBUTIVE			
CAT. 1 ^a	Aliquote contributive a carico dei datori di lavoro e/o degli iscritti	2.823	
CAT. 2 ^a	Quote di partecipazioni degli iscritti agli oneri di specifiche gestioni	0	
TITOLO II - ENTRATE DERIVANTI DA TRASFERIMENTI CORRENTI			
CAT. 3 ^a	Trasferimenti dello Stato	1	
CAT. 4 ^a	Trasferimenti delle Regioni	0	
CAT. 5 ^a	Trasferimenti da Province e Comuni	0	
CAT. 6 ^a	Trasferimenti da altri Enti	0	
TITOLO III - ALTRE ENTRATE			
CAT. 7 ^a	Entrate derivanti dalle vendite di beni e dalle prestazioni di servizi	0	
CAT. 8 ^a	Redditi e proventi patrimoniali	139	
CAT. 9 ^a	Poste correttive e compensative di spese correnti	85	
CAT. 10 ^a	Entrate non classificabili in altre voci	141	
TOTALE PARTE PRIMA		3.189	
			3.538
PARTE SECONDA - COMPONENTI CHE NON DANNO LUOGO A MOVIMENTI FINANZIARI			
A)	Entrate accertate in precedenti esercizi di pertinenza dell'esercizio: - Contributi o premi per prestazioni istituzionali - Trasferimenti (contributi, obbligazioni, ecc.) - Redditi e proventi patrimoniali - Vendite di prodotti e di materiali diversi - Vendite di pubblicazioni - Prestazioni di particolari servizi - Ricavi pluriennali	0 0 0 0 0 0 0	
B)	Produzioni e movimenti interni: - Canoni figurativi per l'utilizzo di beni immobili di proprietà - Prodotti in natura, impianti ed altre immobilizzazioni ottenuti con mezzi propri da capitalizzare	1 0	
C)	Trasferimenti attivi in natura (obbligazioni, lasciti, donazioni in natura): - Interessi su prestiti concessi al personale	0 0	
D)	Variazioni patrimoniali straordinarie: - Sopravvenienze attive - Insussistenze passive - Eliminazioni residui passivi - Rettifica di residui attivi per attribuzione al patrimonio	0 0 5 0	
E)	Spese impegnate di competenza di successivi esercizi:	0	
F)	Rettifica uscite correnti per attribuzione ai Fondi:	27	
TOTALE PARTE SECONDA		33	
TOTALE GENERALE		3.222	
DISAVANZO ECONOMICO		382	
TOTALE A PAREGGIO		3.605	
A)	Spese di competenza impegnate in precedenti esercizi: - Rimanenze iniziali di prodotti - Materie prime e materiali di consumo diversi - Risconti iniziali di spese per locazioni ed utenze - Spese per servizi esterni - Spese diverse di amministrazione - Spese per trasferimenti - Oneri finanziari - Spese diverse - Costi pluriennali	0 0 0 0 0 0 0 0 0	
B)	Produzioni e movimenti interni: - Canoni figurativi per l'utilizzo di beni immobili di proprietà - Oneri in natura	1 0	
C)	Trasferimenti passivi in natura (contributi, concorsi, soccorsi e obbligazioni in natura): - Oneri derivanti da prestiti concessi al personale	0 0	
D)	Ammortamenti e deperimenti: - Immobili - Impianti, attrezzature e macchinari - Automezzi, mobili e macchine - Diversi	5 0 0 0	
E)	Svalutazioni e deprezzamenti: - Svalutazione crediti - Svalutazione titoli - Deprezzamento immobili, impianti e macchine - Eliminazione impianti ed altre immobilizzazioni non ammortabili	2 0 0 0 0	
F)	Accantonamenti per oneri presunti di competenza: - Imposte e tasse da regolare - Altri oneri da definire - Accantonamenti diversi - Accantonamenti a Fondo rischi	0 0 15 0	
G)	Quota dell'esercizio per l'adeguamento dei Fondi trattamento di fine rapporto personale:	2	
H)	Variazioni patrimoniali straordinarie: - Sopravvenienze passive - Minusvalenze per alienazione immobili - Insussistenze attive - Eliminazioni residui attivi - Rettifica di residui passivi per attribuzione al patrimonio	0 3 0 0 1	
I)	Entrate accertate nell'esercizio di pertinenza di successivi esercizi:	0	
L)	Rettifica entrate correnti per attribuzione ai Fondi:	36	
TOTALE PARTE SECONDA		87	
TOTALE GENERALE		3.605	
AVANZO ECONOMICO		0	
TOTALE A PAREGGIO		3.605	



PER COPIA CONFORME
 Consiglio di amministrazione dell'INPS
 Il Segretario
[Signature]

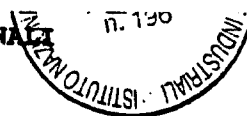
SITUAZIONE AMMINISTRATIVA PREVISTA AL 31 DICEMBRE 2000
(in milioni di euro)

Consistenza della Cassa all'inizio dell'esercizio (conti bancari e conti correnti postali)		1.300
Riscossioni	in conto competenza	11.028
	in conto residui	136
		11.163
Pagamenti	in conto competenza	-11.188
	in conto residui	-211
		-11.399
Consistenza della Cassa alla fine dell'esercizio		1.065
Residui attivi	degli esercizi precedenti	70
	dell'esercizio	456
		527
Residui passivi	degli esercizi precedenti	-61
	dell'esercizio	-218
		-278
Avanzo di Amministrazione alla fine dell'esercizio		1.313

CATEGORIA I - ALIQUOTE CONTRIBUTIVE A CARICO DATORI LAVORO E/O ISCRITTI
(in milioni di euro)

Cap. 1.01.00 - Aliquote contributive a carico dei datori di lavoro e/o degli iscritti	
Contributi obbligatori	2.238
Contributo di solidarietà	38
Contributi volontari	40
Contributi da azioni amministrative e giudiziarie	9
TOTALE CONTRIBUTI	2.326
Cap. 1.01.01 - Contributi e fondi trasferiti o accant. presso altre forme prev. e simil.	
Trasferimenti ex art. 5 L. 44/73	447
Ricongiunzioni ex L. 29/79, 45/90 e DPR 58/76	7
TOTALE CONTRIBUTI TRASFERITI	454
Cap. 1.01.02 - Riserve matematiche e riscatti vari	10
Cap. 1.01.03 - Trasferimento valori realizzo polizze dirigenti aziende industriali	0
Cap. 1.01.04 - Contributi alimentazione Fondo trattamento fine rapporto dirigenti	34
<u>TOTALE ENTRATE CONTRIBUTIVE</u>	2.823

CATEGORIA V - SPESE PER PRESTAZIONI ISTITUZIONALI
(in milioni di euro)



Cap. 1.05.01 - Pensioni	
Categoria vecchiaia	706
Categoria invalidità	100
Categoria assegno di invalidità	4
Categoria pensione di inabilità	3
Categoria anzianità	1.998
Categoria superstiti	109
Categoria reversibilità vecchiaia	125
Categoria reversibilità invalidità	31
Categoria reversibilità inabilità	2
Categoria reversibilità anzianità	95
Pensioni anticipate	58
Reversibilità pensioni anticipate	1
Pensioni Cassa Nazionale Previdenza Marinara	0
	3.232
Cap. 1.05.02 - Assegno di prepensionamento	11
Cap. 1.05.03 - Erogazioni benefici combattentistici a carico Stato - L.15.4.1985, n.140	1
TOTALE PENSIONI	3.244
Cap. 1.05.04 - Trattamento fine rapporto ex art.1 L.29.5.82, n.297	15
Cap. 1.05.05 - Erogazioni a carico Fondo Assistenza Dirigenti- art.31 DPR 17.8.55, n.914	1
<u>TOTALE PRESTAZIONI ISTITUZIONALI</u>	3.260

PER COPIA CONFORME
Consiglio di amministrazione dell'INPS
Il Segretario

