

SENATO DELLA REPUBBLICA

XIV LEGISLATURA

N. 700
TAB. 9
Annesso 10

DISEGNO DI LEGGE

presentato dal Ministro dell'economia e delle finanze

(TREMONTI)

COMUNICATO ALLA PRESIDENZA IL 30 SETTEMBRE 2001

Bilancio di previsione dello Stato per l'anno finanziario 2002
e bilancio pluriennale per il triennio 2002-2004

TABELLA n. 9

Stato di previsione del Ministero dell'ambiente e della tutela del territorio
per l'anno finanziario 2002

ANNESSE N. 10

CONTO CONSUNTIVO

ENTE PARCO NAZIONALE DEL VESUVIO

ESERCIZIO FINANZIARIO 2000

ANNESSO N. 10

**allo stato di previsione del Ministero dell'ambiente
e della tutela del territorio**

per l'anno finanziario 2002

CONTO CONSUNTIVO

ENTE PARCO NAZIONALE DEL VESUVIO

ESERCIZIO FINANZIARIO 2000

RENDICONTO FINANZIARIO 2000

PARTE I - ENTRATE

PARTE II - USCITE

ENTE PARCO DEL VESUVIO - ENTRATE - ESERCIZIO 2000
 RENDICONTO FINANZIARIO - Importi espressi in lire
 TITOLO 2 - ENTRATE DERIVANTI DA TRASFERIMENTI CORRENTI

Codice	Denominazione	GESTIONE DI COMPETENZA											
		Previsioni				Somme accertate				Differenze rispetto le previsioni			
		1	2	3	4	5	6	7	8	9	10	11	12
		Initiali (7-4)	Variazioni + (4-7)	Definitive (4+5-4)	Riscosse (10-8)	Da riscuotere (8+9)	Tot. accertati (8+9)	In + (10-7)	In - (7-10)				
CT6.	TRASFERIMENTI DA STATO												
2 03 10	CONTRIBUTO MINISTERO AMBIENTE	3.789.641.604		81.047.604	3.688.594.000	3.688.594.000	3.688.594.000						
2 03 11	MINISTERO AMBIENTE 1991												
2 03 11	MINISTERO AMBIENTE 1992												
2 03 13	MINISTERO AMBIENTE 1993												
2 03 16	CONTRIBUTO MINISTERO AMBIENTE 1997												
	Tot. CT6. 5 TRASFERIMENTI DA STATO	3.789.641.604		81.047.604	3.688.594.000	3.688.594.000	3.688.594.000						
CT6.	TRASFERIMENTI DA ALTRI												
2 06 10	CONTRIBUTO STRAORDINARI DA ALTRI ENTI		172.792.734	172.792.734	172.792.734	172.792.734	172.792.734						
2 06 11	FINANZIAMENTI MINISTERO AMBIENTE PER L.S.U.												
2 06 12	CONTRIBUTO MINISTERO LAVORO PER PROROGA L.S.U.												
2 06 13	FINANZIAMENTI MINISTERO AMBIENTE PROGETTI LSU; LPU 98/99		2.497.492.680	2.497.492.680	2.497.492.680	2.497.492.680	2.497.492.680						
2 06 14	Contributo str. Ministero Ambiente POMA pubbl. Istruzioni		100.000.000	100.000.000	100.000.000	100.000.000	100.000.000						
2 06 15	Contributi Ministero ambiente POMA - Lavori		1.609.873.164	1.609.873.164	1.609.873.164	1.609.873.164	1.609.873.164						
	Tot. CT6. 6 TRASFERIMENTI DA ALTRI		4.380.158.578	4.380.158.578	4.380.158.578	4.380.158.578	4.380.158.578						
	IRREG. III. 2 ENTRATE DERIVANTI DA TRASFERIMENTI CORRENTI												
	Tot. CT6. 3 TRASFERIMENTI DA STATO	3.789.641.604		81.047.604	3.688.594.000	3.688.594.000	3.688.594.000						
	Tot. CT6. 4 TRASFERIMENTO DA RESIDUI												



a.c.p. Italia

ENTE PARCO DEL VESUVIO
RENDICONTO FINANZIARIO - ENTRATE - Esercizio 2000
 (Importi espressi in lire)

TITOLO 2 - ENTRATE DERIVANTI DA TRASFERIMENTI CORRENTI

Codice Numero	GESTIONE DEI RESIDUI ATTIVI					GESTIONE DI CASSA					Totale residui attivi al termine dell'esercizio (9+13)	
	Residui iniziali (14+15)	Riscossioni da riscuotere (16-18)	Variazioni		Totali (14+15)	Riscossioni	Differenza rispetto le previsioni		Previsioni	In + (20-19)		In - (19-20)
			In + (16-13)	In - (13-14)			In + (20-19)	In - (19-20)				
1	2	3	4	5	6	7	8	9	10	11	12	13
2 03 10									3.688.594.000	3.688.594.000		
2 03 11												
2 03 12												
2 03 13												
2 03 14									3.688.594.000	3.688.594.000		
2 06 10	1.161.064.947	1.161.064.947			1.161.064.947			1.333.857.681		1.333.857.681		
2 06 11												
2 06 12												
2 06 13	1.500.000.000	1.500.000.000			1.500.000.000			3.997.492.680	1.500.000.000	2.497.492.680		
2 06 14								100.000.000		100.000.000		
2 06 15								1.609.873.164		1.609.873.164		
	2.661.064.947	1.500.000.000	1.161.064.947		2.661.064.947			7.041.223.525	1.500.000.000	5.541.223.525		
								3.688.594.000	3.688.594.000			

s.c.p. Italia



ENTE PARCO DEL VESUVIO
RENDICONTO FINANZIARIO - ENTRATE - Esercizio 2000
 (Parti espressi in lire)
TITOLO 2 - ENTRATE DERIVANTI DA TRASFERIMENTI CORRENTI

Codice	Numero	Denominazione	G E S T I O N E B I C O M P E T E N Z A											
			P r e v i s i o n i			S o m m e a c c e r t a t e			D i f f e r e n z e r i s p e t t o l e p r e v i s i o n i					
1	2	3	4	5	6	7	8	9	10	11	12	13	14	
			Initiali	Variazioni (7-4)	Variazioni (4-7)	Definitive (4+5-6)	Riscosse	Da riscuotere (10-8)	Tot. accertati (8+9)	In + (10-7)	In - (7-10)			
		Tot. CT6. 5 TRASFERIMENTI DA COMUNI E PROV INCE		4.380.158.578		4.380.158.578		4.380.158.578	4.380.158.578					
		Tot. CT6. 6 TRASFERIMENTI DA ALTRI												
		Tot. TIT. 2 ENTRATE DERIVANTI DA TRASFERIMENTI CORRENTI	3.769.641.604	4.380.158.578	81.047.604	8.068.752.578	3.688.594.000	4.380.158.578	8.068.752.578					

s.c.p. italis

segue



ENTE PARCO DEL VESUVIO
 RENDICONTO FINANZIARIO - ENTRATE - ESERCIZIO 2000
 (Importi espressi in Lire)

TITOLO 2 - ENTRATE DERIVANTI DA TRASFERIMENTI CORRENTI

Codice	Numero	GESTIONE DEI RESIDUI ATTIVI				GESTIONE DI CASSA				Totale residui attivi al termine dell'esercizio (9+15)		
		Residui iniziali (13)	Riscossioni (14-14)	Da riscuotere (14+15)	Totali (14+15)	Previsioni (19)	Riscossioni (20)	In + (20-19)	In - (19-20)			
1	2	13	14	15	16	17	18	19	20	21	22	23
		2.661.064.947	1.500.000.000	1.161.064.947	2.661.064.947			7.041.231.525	1.500.000.000		5.541.231.525	5.541.231.525
		2.661.064.947	1.500.000.000	1.161.064.947	2.661.064.947			10.779.817.525	5.188.584.000		5.541.231.525	5.541.231.525

s.c.p. Italia

segue



ENTE PARCO DEL VESUVIO
RENDICONTO FINANZIARIO - ENTRATE - Esercizio 2000
 (I importi espressi in lire)

TITOLO 3 - ALTRE ENTRATE

Codice	Numero	Denominazione	GESTIONE DI COMPETENZA											
			Initiali	Variazioni (7-4)	Variazioni (4-7)	Definitive (4+5-6)	Riscosse	Da riscuotere (10-8)	Tot. accertati (8+9)	Differenze rispetto le previsioni	In + (10-7)	In - (7-10)		
	1	2	4	5	6	7	8	9	10	11	12			
CTB.	10	ENTRATE NON CLASSIFICATE IN AL TRE VOCI												
3 10	10010	PROVENTI PER CONCILIAZIONE DI AMENDE ED ALTRI EVENTI	26.000.000	9.488.200		35.488.200	35.488.200	5.896.300	41.384.500		5.896.300			
		Tot. CTB. 10 ENTRATE NON CLASSIFICATE IN AL TRE VOCI	26.000.000	9.488.200		35.488.200	35.488.200	5.896.300	41.384.500		5.896.300			
		Riep. Tit. 3 ALTRE ENTRATE												
		Tot. CTB. 7 ENTRATE DERIVANTI DA VENDITA DI BENI E PRESTAZIONE SERVIZI		6.286.100		6.286.100	6.286.100	703.400	6.989.500		703.400			
		Tot. CTB. 8 REDDITI E PROVENTI PATRIMONIALI		115.014		115.014	115.014		115.014					
		Tot. CTB. 9 POSTE CORRETTIVE E COMPENSATIVI E DELLO STATO												
		Tot. CTB. 10 ENTRATE NON CLASSIFICATE IN AL TRE VOCI	26.000.000	9.488.200		35.488.200	35.488.200	5.896.300	41.384.500		5.896.300			
		Tot. Tit. 3 ALTRE ENTRATE	26.000.000	15.889.314		41.889.314	41.889.314	6.599.700	48.489.014		6.599.700			

n.c.p. Italia



ENTE PARCO DEL VESUVIO
RENDICONTO FINANZIARIO - ENTRATE - Esercizio 2000
 (Importi espressi in lire)

TITOLO 3 - ALTRE ENTRATE

Codice	Numero	GESTIONE DEI RESIDUI ATTIVI				GESTIONE DI CASSA				Totale residui attivi al termine dell'esercizio (9+15)		
		Residui iniziali (13-14)	Riscossioni (14-15)	Da riscuotere (15-16)	Totale (14+15)	Previsioni (19-20)	Riscossioni (20-21)	In + (20-19)	In - (19-20)			
		Variazioni				Differenza rispetto le previsioni						
		In + (16-13)	In - (13-14)			In + (20-19)	In - (19-20)					
1	2	13	14	15	16	17	18	19	20	21	22	23
3310	100010							35.488.200	35.488.200			5.876.300
								35.488.200	35.488.200			5.876.300
								6.286.100	6.286.100			703.400
								115.014	115.014			
								35.488.200	35.488.200			5.876.300
								41.889.314	41.889.314			6.579.700

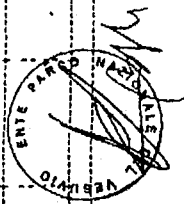


a.c.p. Italia

segue

ENTE PARCO DEL VESUVIO
RENDICONTO FINANZIARIO - ENTRATE - ESERCIZIO 2000
 (Importi espressi in lire)
TITOLO 5 - ENTRATE DERIVANTI DA TRASFERIMENTI IN CONTO CAPITALE

GESTIONE DI COMPETENZA												
Codice	Numero	Denominazione	Previsioni			Somme accertate			Differenza rispetto le previsioni			
			Iniziali (7-4)	Variazioni - (4-7)	Definitive (4+5-4)	Riscosse (10-8)	Da riscuotere (10-8)	Tot. accertati (8+9)	In + (10-7)	In - (7-10)		
1	2	3	4	5	6	7	8	9	10	11	12	
CT6.	15	TRASFERIMENTI DALLO STATO										
15 15 10	15010	CONTRIBUTO STATO PIAP 91/93										
15 15 11	15011	CONTRIBUTI STATO PROGETTI CIPE										
		Tot. CT6. 15 TRASFERIMENTI DALLO STATO										
		18sep. TIT. 5 ENTRATE DERIVANTI DA TRASFERIMENTI IN CONTO CAPITALE										
		Tot. CT6. 15 TRASFERIMENTI DALLO STATO										
		Tot. CT6. 16 TRASFERIMENTI DALLA REGIONE										
		Tot. CT6. 17 TRASFERIMENTI DA COMUNI E PROV INCE										
		Tot. CT6. 18 TRASFERIMENTI DA ALTRI ENTI										
		Tot. TIT. 5 ENTRATE DERIVANTI DA TRASFERIMENTI IN CONTO CAPITALE										




n.c.p. Italia

segue

ENTE PARCO DEL VESUVIO
 RENDICONTO FINANZIARIO - ENTRATE - ESERCIZIO 2000
 (Importi espressi in lire)
 TITOLO 5 - ENTRATE DERIVANTI DA TRASFERIMENTI IN CONTO CAPITALE

Codice	Numero	BESTIOME DEI RESIDUI ATTIVI					GESTIOME DI CASSA					Totale residui attivi al termine dell'esercizio (9+15)
		Residui iniziali (13)	Riscossioni (14)	Da riscuotere (15-14)	Totali (14+15)	Variazioni	Previsioni (19)	Riscossioni (20)	Differenza rispetto le previsioni (20-19)	In + (19-20)	In - (19-20)	
1	2	13	14	15	16	17	18	19	20	21	22	23
5 15 10	15010	136.615.000		136.615.000	136.615.000			136.615.000			136.615.000	136.615.000
5 15 11	15011	1.201.612.402	42.449.000	1.159.163.402	1.201.612.402			1.201.612.402	42.449.000		1.159.163.402	1.159.163.402
		1.338.227.402	42.449.000	1.295.778.402	1.338.227.402			1.338.227.402	42.449.000		1.295.778.402	1.295.778.402
		1.338.227.402	42.449.000	1.295.778.402	1.338.227.402			1.338.227.402	42.449.000		1.295.778.402	1.295.778.402
		1.338.227.402	42.449.000	1.295.778.402	1.338.227.402			1.338.227.402	42.449.000		1.295.778.402	1.295.778.402




a.c.p. italia

segue

ENTE PARCO DEL VESUVIO
RENDICONTO FINANZIARIO - ENTRATE - ESERCIZIO 2000
 (Importi espressi in lire)

TITOLO 7 - PARTITE DI GIRO

		GESTIONE DI COMPETENZA											
Codice	Numero	Denominazione	Previsioni			Somme accertate			Differenze rispetto le previsioni				
			Iniziali (7-4)	Variazioni + (4-7)	Definitive (4+5-6)	Riscosse (10-8)	Tot. accertati (8+9)	In + (10-7)	In - (7-10)				
1	2	3	4	5	6	7	8	9	10	11	12		
CT6.	22	PARTITE DI GIRO											
17 22 10:	22010	IRTEUUTE I.R.P.E.F.	581.000.000			581.000.000	680.797.434		680.797.434	99.797.434			
17 22 20:	22020	IRTEUUTE PREVIDENZIALI ASSISTENZIALI	50.000.000			50.000.000	20.248.076		20.248.076			29.751.924	
17 22 40:	22040	SERVIZI CONTO TERZI	10.000.000			10.000.000	4.351.238		4.351.238			5.646.742	
17 22 50:	22050	REPOSITI CAUZIONALI	10.000.000			10.000.000						10.000.000	
17 22 60:	22060	IRTEUUTE FONDO SERVIZIO ECONOMATO	5.000.000			5.000.000						5.000.000	
17 22 300:	22300	IRTEUUTE D'ACCORDO PER PRESTAZIONI PROFESSIONALI	20.000.000			20.000.000						20.000.000	
		ALI											
		Tot. CT6. 22 PARTITE DI GIRO	676.000.000			676.000.000	705.396.748		705.396.748	99.797.434		70.400.686	
		RIesp. III. 7 PARTITE DI GIRO											
		Tot. CT6. 22 PARTITE DI GIRO	676.000.000			676.000.000	705.396.748		705.396.748	99.797.434		70.400.686	
		Tot. III. 7 PARTITE DI GIRO	676.000.000			676.000.000	705.396.748		705.396.748	99.797.434		70.400.686	



m.c.p. italia

segue

ENTE PARCO DEL VESUVIO
 RENDICONTO FINANZIARIO - ENTRATE - ESERCIZIO 2000
 (Importi espressi in lire)

TITOLO 7 - PARTITE DI GIRO

Codice	Numero	GESTIONE DEI RESIDUI ATTIVI				GESTIONE DI CASSA				Totale residui attivi al termine dell'esercizio (9+15)		
		Residui iniziali (13-14)	Riscossioni (14-15)	Da riscuotere (16-14)	Totali (14+15)	Variazioni In + (16-15) In - (13-16)	Previsioni (19-20)	Riscossioni (20-19)	In + (19-20) In - (18-20)			
1	2	13	14	15	16	17	18	19	20	21	22	23
17 22 10	22010							581.000.000	680.797.434	99.797.434		
17 22 20	22020							50.000.000	70.248.076			29.751.924
17 22 40	22040							10.000.000	4.351.238			5.648.762
17 22 50	22050							10.000.000				10.000.000
17 22 50	22050							5.000.000				5.000.000
17 22 100	22100							26.000.000				26.000.000
								676.000.000	705.396.748	99.797.434	70.400.686	
								676.000.000	705.396.748	99.797.434	70.400.686	
								676.000.000	705.396.748	99.797.434	70.400.686	



R.C.P. Italia

segue

ENTE PARCO DEL VESUVIO
RENDICONTO FINANZIARIO - ENTRATE - Esercizio 2000
(Importi espressi in lire)

Codice	Numero	Denominazione	P R E V I S I O N I							S O M M E A C C E R T A T E			Differenze rispetto le previsioni:		
			1	2	3	4	5	6	7	8	9	10	11	12	1a + (10-7)
			Intiziali	Variazioni (7-4)	Definitive (4+5-6)	Variazioni (4-7)	Definitive (4+5-6)	Riscosse	Da riscuotere (10-8)	Tot. accertati (8+9)					
		Riepilogo delle ENTRATE													
		Tot. TIT. 1 ENTRATE CONTRIBUTIVE													
		Tot. TIT. 2 ENTRATE DERIVANTI DA TRASFERIRIA ENTI CORRENTI	3.769.641.604	4.380.158.578	8.068.752.578	81.047.604	8.068.752.578	3.688.594.000	4.380.158.578	8.068.752.578					
		Tot. TIT. 3 ALTRE ENTRATE	26.000.000	15.889.314	41.889.314		41.889.314	41.889.314	6.599.700	48.489.014	6.599.700				
		Tot. TIT. 4 ENTRATE PER ALIENAZIONE DI BENI PATRIMONIALI E RISCOSSIONI DI CREDITI													
		Tot. TIT. 5 ENTRATE DERIVANTI DA TRASFERIRIA ENTI IN CONTRO CAPITALE													
		Tot. TIT. 6 ACCENSIONE DI PRESTITI													
		Tot. TIT. 7 PARTITE DI GIRO	676.000.000					676.000.000	705.396.746	705.396.746	99.797.434				70.400.686
		Totale delle ENTRATE	4.471.641.604	6.396.047.892	81.047.604	8.786.641.892	4.455.880.022	4.455.880.022	6.386.758.276	8.822.638.340	106.397.134				70.400.686
		AVANZO DI AMMINISTRAZIONE	19.475.986.691		499.069.698	18.976.916.993									18.976.916.993
		SALDO INIZIALE DI CASSA						20.547.087.763	20.547.087.763	20.547.087.763					
		Totale GENERALE DELLE ENTRATE	23.947.628.295	4.396.047.892	580.117.302	27.763.558.885	24.982.967.825	24.982.967.825	4.386.758.276	29.369.776.103	20.655.484.897				19.047.317.679

ENTE PARCO DEL VESUVIO
RENDICONTO FINANZIARIO
a.c.p. Italia

fine stampa

ENTE PARCO DEL VESUVIO
RENDICONTO FINANZIARIO - ENTRATE - Esercizio 2000
 (Importi espressi in lire)

Codice	Numero	GESTIONE DEI RESIDUI ATTIVI				BESTIOME DI CASSA				Totale residui attivi al termine dell'esercizio (9+15)		
		Residui iniziali (13)	Riscossioni (14)	Da riscuotere (15-14)	Totale (14+15)	Variazioni	Previsioni	Riscossioni	Differenza rispetto le previsioni (20-19)		In - (19-20)	In + (20-19)
1	2	13	14	15	16	17	18	19	20	21	22	23
		2.661.064.947	1.500.000.000	1.161.064.947	2.661.064.947			10.729.817.925	5.188.594.000		5.541.223.525	5.541.223.525
								41.889.314	41.889.314			6.599.700
		1.338.227.402	42.449.000	1.295.778.402	1.338.227.402			1.338.227.402	42.449.000		1.295.778.402	1.295.778.402
		3.999.292.349	1.542.449.000	2.456.845.349	3.999.292.349			676.000.000	705.396.748	99.797.434	70.400.886	
								12.785.934.241	5.978.329.082	99.797.434	6.907.402.613	6.843.601.627
								20.547.087.763	20.547.087.763			
		3.999.292.349	1.542.449.000	2.456.845.349	3.999.292.349			33.333.022.004	26.525.416.825	99.797.434	6.907.402.613	6.843.601.627

s.r.l. Italia

fine stampa



ENTE PARCO DEL VESUVIO
RENDICONTO FINANZIARIO - USCITE - ESERCIZIO 2000
 (importi espressi in lire)

TITOLO 1 - SPESE CORRENTI

		GESTIONE DI COMPETENZA											
Codice	Numero	Denominazione	Previsioni			Somme impegnate			Differenze rispetto le previsioni:				
			Initiali (7-4)	Variazioni (4-7)	Definitive (4+5-6)	Pagate	Da pagare (10-8)	Int. imprevisti (8+9)	In + (10-7)	In - (7-10)			
1	2	3	4	5	6	7	8	9	10	11	12		
CTE.	1	SPESE PER ORGANI DELL'ENTE											
1 01	1010	COMPENSI PRESIDENTE	55.000.000			55.000.000	49.556.190	1.972.000	49.628.190		15.371.810		
1 01	1020	COMPENSI CONSIGLIO DI AMMINISTRAZIONE	45.000.000	10.000.000		55.000.000	40.533.600	4.891.000	45.524.600		9.473.900		
1 01	1030	COMPENSO COLLEGIO REVISORI DEI CONTI	9.000.000	10.000.000		19.000.000	13.149.130	4.972.970	18.122.100		877.895		
1 01	1040	COMPENSI AI COMPONENTI DEL COMITATO SCIENTIFICO	10.000.000			10.000.000	4.489.000	2.747.000	7.236.000		2.764.000		
1 01	1050	IMBERRITA' E RIMBORSI SPESE ABLI ORGANI ISTITUZIONALI	20.000.000	15.000.000		35.000.000	28.763.420	5.919.190	34.992.610		117.390		
1 01	1070	FUNZIONAMENTO CONSUNTA' DEL PARCO	7.000.000			7.000.000					7.000.000		
		Tot. CTE. 1 SPESE PER ORGANI DELL'ENTE	136.000.000	35.000.000		191.000.000	135.791.340	19.402.165	155.393.505		35.604.495		
CTG.	2	ONERI PER IL PERSONALE IN ATTO DI VITA DI SERVIZIO											
1 02	101	STIPENDI E ASSENI A PERSONALE DIPENDENTE	349.575.785		81.047.604	268.528.181	258.180.563		258.180.563		10.347.618		
1 02	2020	COMPENSI LAVORO STRAORDINARIO AL PERSONALE DIPENDENTE	20.000.000			20.000.000	19.381.237	502.664	19.883.921		116.079		
1 02	2025	COMPENSI STRAORDINARI E MISSIONI c.c.l.a.	30.000.000			30.000.000	17.557.708	11.487.216	29.235.924		740.076		
1 02	301	ONERI PREVIDENTIALI E ASSISTENZIALI CARICO ENTE	120.000.000		40.000.000	80.000.000	30.216.453	19.783.000	75.999.453		547		
1 02	401	ONERI SOCIALI A CARICO ENTE											
1 02	401	Interventi assistenziali e sociali	5.000.000		5.000.000								
1 02	501	FONDO INCENTIVAZIONE ART. 12 DFR 43/90	27.655.619	48.524.340		75.579.159		27.000.000	27.000.000		49.579.159		
1 02	701	IMBERRITA' DI RIMBORSO SPESE PER MISSIONI SU TERRITORIO NAZIONALE	10.000.000			10.000.000	9.326.360	1.595.000	9.911.360		88.640		

B.C.P. Italia



ENTE PARCO DEL VESUVIO
RENDICONTO FINANZIARIO - USCITE - ESERCIZIO 2000
 (Importi espressi in lire)

TITOLO I - SPESE CORRENTI

Codice Numero	B E S T I O N E D E I R E S I D U I P A S S I V I				B E S T I O N E D I C A S S A				Totale residui passivi ai termini dell'esercizio (9+15)
	Residui iniziali (14+15)	Pagamenti (14-14)	Totali (14+15)	Variazioni In + (14-15) In - (15-14)	Previsioni (20-19)	Pagamenti (20-19)	Differenza rispetto le previsioni In + (20-19) In - (19-20)	Totale residui passivi ai termini dell'esercizio (9+15)	
1 2	13	14	16	17 18	19	20	21 22	23	
1 01 10	459.000	467.000	469.000		65.459.000	49.923.190	16.443.810	1.072.000	
1 01 20	9.112.000	9.112.000	9.112.000		64.112.000	49.745.000	14.366.400	4.891.000	
1 01 30					19.000.000	13.149.130	5.850.870	4.972.975	
1 01 40	3.953.000	3.953.000	3.953.000		13.953.000	8.442.000	5.511.000	2.747.000	
1 01 50	442.000	442.000	442.000		35.442.000	29.405.420	6.036.580	5.919.190	
1 01 70					7.000.000		7.000.000		
1 01 70	13.976.000	13.976.000	13.976.000		204.976.000	149.767.340	55.208.660	19.602.163	
1 02 10	66.022.215	23.907.500	43.012.615		334.550.396	281.190.163	53.360.233	43.012.615	
1 02 20	1.766.360	1.766.360	1.766.360		21.766.360	21.147.577	618.783	502.084	
1 02 25	8.023.320	8.023.320	8.023.320		38.023.320	25.581.028	12.442.292	11.482.216	
1 02 30	10.177.760	10.177.760	10.177.760		92.177.760	70.394.213	19.783.547	19.783.000	
1 02 40									
1 02 45									
1 02 50					75.590.159		75.590.159	27.000.000	
1 02 70	1.208.820	1.208.820	1.208.820		11.208.820	9.535.180	1.673.640	1.585.000	

a.c.p. Italia



ENTE PARCO DEL VESUVIO
RENDICONTO FINANZIARIO - USCITE - Esercizio 2000
 (Importi espressi in lire)

TITOLO I - SPESE CORRENTI

Codice	Numero	Denominazione	GESTIONE DI COMPETENZA											
			Previsioni			Somme impegnate			Differenze rispetto le previsioni					
			Iniziali	Variations + (7-4)	Variations - (4+5-6)	Definitive (4+5-6)	Pagato	Da pagare (10-B)	Int. imprevisti (8+9)	In + (10-7)	In - (7-10)			
1	2	3	4	5	6	7	8	9	10	11	12			
1 02 80	2000	INGENNERIA DI MISSIONE ALL'ESTERO	4.000.000		4.000.000									
1 02 100	2100	CORSI PER IL PERSONALE DISCENDENTE	30.000.000		30.000.000									
1 02 110	2110	Servizi sociali a favore personale ex cap. 47	10.000.000	1.000.000		11.000.000	7.119.920	3.554.930	10.674.860			375.140		
1 02 120	2120	PROGETTO L.S.U.												
1 02 121	2121	L.S.U. AMBIENTE												
		Tot. CTS. 2 ONERI PER IL PERSONALE IN ATTI VITA' DI SERVIZIO	505.641.604	49.324.340	160.047.604	695.118.340	370.782.251	84.107.830	434.890.081			80.228.259		
1 04	4	SPESE PER L'ACQUISTO DI BENI DI CONSUMO E DI SERVIZI												
1 04 10	4010	FITTI PASSIVI	300.000.000		150.000.000	150.000.000	75.681.200	74.318.800	150.000.000			957.800		
1 04 20	4020	SPESE ACQUA, GAS, ENEL	10.000.000		4.000.000	6.000.000	5.042.200		5.042.200					
1 04 30	4030	SPESE RISCALDAMENTO	5.000.000			5.000.000						5.000.000		
1 04 40	4040	CANONI VARI, LAVORI IN CONVERSIONE	150.000.000		285.000.000	185.000.000	59.000.000	75.000.000	125.000.000			40.000.000		
1 04 50	4050	PREMI ASSICURAZIONI RISCHI, INCENDI E FURTI	30.000.000	10.000.000		40.000.000	37.340.100		37.340.100			2.659.900		
1 04 60	4060	MANTENIMENTO E RIPARAZIONE LOCALI ED INFRASTRUTTURE	20.000.000		5.000.000	15.000.000	494.025	1.900.000	2.294.025			12.705.975		
1 04 100	4100	SPESE POSTALI E TELEGRAFICHE	20.000.000	10.000.000		30.000.000	24.735.495	4.750.460	28.985.955			1.014.045		
1 04 110	4110	SPESE PUBBLICITARI E USO UFFICIO	30.000.000	50.000.000		80.000.000	23.379.000	30.850.000	54.427.000			25.571.000		
1 04 120	4120	ACQUISTO MATERIALI DI CONSUMO PER L'ECONOMATO	15.000.000			15.000.000	5.501.360	312.000	5.913.360			9.084.640		
1 04 130	4130	ACQUISTO MATERIALE DI CONSUMO DI CARATTERE TECNICO	5.000.000			5.000.000	1.468.800		1.468.800			3.531.200		

e.c.p. Italia segue




ENTE PARCO DEL VESUVIO
RENDICONTO FINANZIARIO - USCITE - Esercizio 2000
 (Importi espressi in lire)

TITOLO I - SPESE CORRENTI

Codice	Numero	Denominazione	B E S T I O N E D I C O M P E T E N Z I A											
			P r e v i s i o n i			S o s s e i m p e g n a t e			D i f f e r e n z e r i s p e t t o l e p r e v i s i o n i					
			Initiali	Variazioni + (7-4)	Variazioni - (4-7)	Definitive (4+5-6)	Pagate	Da pagare (10-8)	Int. impegnati (8+9)	In + (10-7)	In - (7-10)			
1	2	3	4	5	6	7	8	9	10	11	12			
1 04 140	4140	SPESE ELABORAZIONE DATI	50.000.000;		30.000.000;	30.000.000;	15.154.230;	187.200;	15.351.430;				14.648.570;	
1 04 150	4150	SPESE TELEFONICHE	50.000.000;	10.000.000;		60.000.000;	36.895.902;	7.105.027;	43.800.929;				16.199.071;	
1 04 160	4160	ACQUISTO MATERIALE FOTOGRAFICO	4.000.000;			4.000.000;	2.805.805;		2.805.805;				1.194.195;	
1 04 190	4190	ACQUISTO VESTIARIO E DIVISE		5.000.000;		5.000.000;		2.675.040;	2.675.040;				2.303.590;	
1 04 200	4200	MANUTENZIONE E RIPARAZIONE ARGENTI ED ATTREZZATURE	15.000.000;			15.000.000;	9.157.480;	504.000;	9.661.480;				5.338.520;	
1 04 210	4210	MANUTENZIONE IMPIANTI GENERICI	10.000.000;		7.000.000;	3.000.000;	1.093.630;	420.000;	1.513.630;				1.486.370;	
1 04 220	4220	GESTIONE LABORATORIO IMPIANTO RILEVAMENTO	2.000.000;			2.000.000;							2.000.000;	
1 04 230	4230	SPESE GESTIONE FALCENNERIA	5.000.000;			5.000.000;	2.856.260;		2.856.260;				2.941.740;	
1 04 240	4240	SPESE GESTIONE IMPIANTI RADIO	1.000.000;		1.000.000;									
1 04 250	4250	Trasporti e facchinaggio	1.000.000;		1.000.000;									
1 04 300	4300	SPESE GESTIONE AUTOMEZZI	40.000.000;	2.000.000;	20.000.000;	22.000.000;	19.329.140;		19.329.140;				2.670.860;	
1 04 310	4310	AUTOMEZZI, RULLI DI CIRCOLAZIONE	10.000.000;	32.000.000;		42.000.000;	19.122.000;		19.122.000;				22.878.000;	
1 04 400	4400	SPESE STAMPE ANNUALI BOLLETTINI, ECC.	150.000.000;	250.000.000;		400.000.000;	191.959.200;	107.103.400;	289.062.600;				110.937.400;	
1 04 410	4410	SPESE ARROGAMENTI RIVISTE E GIORNALI	15.000.000;			15.000.000;	10.250.420;	404.400;	10.654.820;				4.345.180;	
1 04 500	4500	SPESE GESTIONE STRUTTURE IMPERATORICHE	20.000.000;		20.000.000;									
1 04 530	4530	SPESE GESTIONE STRUTTURE RIBETTIVE	15.000.000;	4.137.214;	19.137.214;									
1 04 550	4550	GESTIONE ORTOBOTANICO	5.000.000;		5.000.000;									
1 04 570	4570	SPESE PER SOREISTI												
1 04 600	4600	SPESE PER ATTIVITA' DIVULGATIVE, MOSTRE E CONVEgni	150.000.000;	197.792.734;		347.792.734;	150.098.670;	188.508.034;	338.606.704;				9.186.030;	

e.c.p. Italia

segue



ENTE PARCO DEL VESUVIO
 RENDICONTO FINANZIARIO - USCITE - Esercizio 2000
 (Importi espressi in lire)

TITOLO I - SPESE CORRENTI

Codice	Numero	G E S T I O N E D E I R E S I D U I P A S S I V I				G E S T I O N E D I C A S S A				Totale residui passivi al termine dell'esercizio (9+15)		
		Residui iniziali: (13-14)	Pagamenti (15-14)	Totali (14+15)	Variazioni In + (16-13) In - (13-16)	Differenza rispetto le previsioni: In + (20-19) In - (19-20)	Pagamenti (20-19)	Previsioni (19-20)	In - (20-19)			
1	2	13	14	15	16	17	18	19	20	21	22	23
1 04 140	4140	7.720.000	7.720.000	7.720.000	7.720.000			37.220.000	22.384.270		14.835.770	157.200
1 04 150	4150							80.000.000	36.685.902		23.304.098	7.105.037
1 04 160	4160	367.910	367.910	367.910	367.910			4.357.910	3.172.715		5.194.195	
1 04 190	4190							5.000.000			5.000.000	2.696.040
1 04 200	4200							15.000.000	9.137.480		5.842.520	504.000
1 04 210	4210	7.720.000	7.720.000	7.720.000	7.720.000			10.720.000	8.813.630		1.906.370	420.000
1 04 220	4220							2.000.000			2.000.000	
1 04 230	4230							5.000.000	2.056.260		2.943.740	
1 04 240	4240											
1 04 290	4290											
1 04 300	4300	154.900	57.400	57.400	57.400		97.500	22.154.900	19.386.540		2.768.360	
1 04 310	4310	39.400	39.400	39.400	39.400			42.039.400	19.161.400		22.878.000	
1 04 400	4400	63.237.000	60.549.000	2.688.000	43.237.000			463.237.000	242.508.200		220.728.800	109.791.400
1 04 410	4410	215.300	215.300	215.300	215.300			15.215.300	10.465.720		4.749.580	404.400
1 04 520	4520											
1 04 530	4530											
1 04 550	4550											
1 04 570	4570											
1 04 600	4600	45.000.000	3.083.130	6.916.850	10.000.000			392.792.734	153.181.820		239.610.914	195.424.884

B.C.P. Italia

segue



ENTE PARCO DEL VESUVIO
RENDICONTO FINANZIARIO - USCITE - ESERCIZIO 2000
 (Importi espressi in lire)

TITOLO 1 - SPESE CORRENTI

Codice	Numero	Descrizione	GESTIONE DI COMPETENZA											
			Previsioni			Somme impegnate			Differenze rispetto le previsioni					
			Iniziali (7-4)	Variazioni + (4-7)	Definitive (4+5-6)	Pagate (10-8)	Tot. impegnati (8+9)	Da pagare (10-8)	In + (10-7)	In - (7-10)				
1	2	3	4	5	6	7	8	9	10	11	12			
1 04 610	4610	SPESE PER COMMISSIONI DI CONCORSO	40.000.000			40.000.000	19.697.630	14.097.700	33.790.330			6.209.670		
1 04 620	4620	SPESE DI COLLABORAZIONI CON ENTI DI INFORMAZIONE ED INSERZIONISTI	20.000.000	40.000.000		80.000.000	19.201.725	27.577.200	46.778.925			35.721.075		
1 04 630	4630	REALIZZAZIONI E PROMOZIONE MANIFESTAZIONI	60.000.000	35.612.874		95.612.874	65.438.000	2.160.000	65.598.000			30.914.874		
1 04 640	4640	SPESE PER CORSI DI FORMAZIONE PROFESSIONALE	10.000.000	N.	10.000.000									
1 04 700	4700	SPESE CARTOGRAFICHE PER CLASSIFICAZIONE TERRE	15.000.000			15.000.000	3.511.600		3.511.600			11.488.400		
1 04 705	4705	SPESE MONITORAGGIO E ARQUIVIO EDILIZIO		20.000.000		20.000.000	19.384.000		19.584.000			416.000		
1 04 710	4710	SPESE DI RAPPRESENTANZA	20.000.000			20.000.000	14.855.800	73.800	14.929.600			5.070.400		
1 04 730	4730	SPESE CONSULENZA AMMINISTRATIVE E TECNICHE	520.000.000			520.000.000	367.367.770	126.054.420	493.422.140			36.577.860		
1 04 740	4740	CONTRIBUTI ALTRI ONERI AD ASSOCIAZIONI, ISTITUZIONI, ETC., A FIDIO PERDITO												
1 04 750	4750	SPESE DIVERSE PER IL PERSONALE DI SOVRIGLIANZA	5.000.000		5.000.000									
1 04 760	4760	MANUTENZIONE ARREDI ATTREZZATURE AUTOMEZZI CT		40.000.000		40.000.000	12.526.750	7.472.340	20.019.090			19.980.910		
1 04 770	4770	SERVIZI SOCIALI MENSA AZIENDALI												
1 04 780	4780	PULIZIA E MANUTENZIONE PARCO												
1 04 810	4810	RICERCHE SCIENTIFICHE												
1 04 820	4820	SPESE REALIZZAZIONE RIVISTA												
1 04 830	4830	PREZZIATIVE PRESSO SCUOLE												
1 04 840	4840	PATTI TERRITORIALI												

M.C.G. Italia

segue



ENTE PARCO DEL VESUVIO
 RENDICONTO FINANZIARIO - USCITE - ESERCIZIO 2000
 (Importi espressi in lire)

TITOLO 1 - SPESE CORRENTI

Codice Numero	B E S T I O N E D E J R E S I D U I P A S S I V I				B E S T I O N E D I C A S S A				Totale residui passivi al termine dell'esercizio (9+15)		
	Residui iniziali: (14+15)	Pagamenti (16-14)	Totalli (14+15)	Variazioni In + (16-13) In - (13-16)	Pagamenti	Previsioni	Differenza rispetto le previsioni: In + (20-19) In - (19-20)	In - (19-20)			
1 2	13	14	15	16	17	18	19	20	21	22	23
1 04 610	261.500.000	19.953.300	241.446.700	261.500.000			301.500.000	39.645.900		261.854.030	255.644.400
1 04 620	48.201.600	43.600.000	43.600.000	4.601.600			128.201.600	62.601.725		65.399.875	27.977.200
1 04 630	17.300.000	17.276.600	23.400	17.300.000			112.912.874	80.714.500		32.198.274	2.182.400
1 04 640											
1 04 700							15.000.000	3.511.600		11.488.400	
1 04 705							20.000.000	19.581.000		419.000	
1 04 710	3.600.000	3.600.000	3.600.000	3.600.000			23.600.000	18.435.800		5.144.200	73.800
1 04 730	129.302.000	98.334.200	26.928.000	125.262.200			639.302.000	465.701.920		193.600.080	152.982.420
1 04 740	15.800.000	2.679.700	13.120.300	15.800.000			15.800.000	2.679.700		13.120.300	13.120.300
1 04 750	5.000.000		5.000.000	5.000.000			5.000.000			5.000.000	5.000.000
1 04 760							40.000.000	12.526.750		27.473.250	7.492.340
1 04 770											
1 04 780											
1 04 810	25.000.000	5.000.000	20.000.000	25.000.000			25.000.000	5.000.000		20.000.000	20.000.000
1 04 820	20.000.000	5.000.000	15.000.000	20.000.000			20.000.000	5.000.000		15.000.000	15.000.000
1 04 830											
1 04 840											

a.c.p. italia

segue



ENTE PARCO DEL VESUVIO
RENDICONTO FINANZIARIO - USCITE - Esercizio 2000
 (Importi espressi in lire)

TITOLO I - SPESE CORRENTI

Codice	Numero	Denominazione	GESTIONE DI COMPETENZA											
			Previsioni			Somme impegnate			Differenze rispetto le previsioni					
			4	5	6	7	8	9	10	11	12			
			Initiali	Variazioni + (7-4)	Variazioni - (4-7)	Definitive (4+5-6)	Pagate	Da pagare (10-8)	Tot. impegnati (8+9)	In + (10-7)	In - (7-10)			
1	2	3												
1 04 850	4850	RIPOPOLAMENTI FAUNISTICI												
1 04 860	4860	INTERVENTI DI RIQUALIFICAZIONE AMBIENTALE												
1 04 870	4870	SPESE DI PULIZIA E MANUTENZIONE DEL PARCO	10.000.000			10.000.000	1.108.485		1.108.485			8.891.515		
1 04 890	4890	GESTIONE MUSEI E CINETEA	35.000.000		35.000.000									
1 04 900	4900	ATTREZZATURE E GESTIONE L.S.U.												
1 04 901	4901	L.S.U.												
1 04 902	4902	PROGETTI LEU LPU 98/99		2.497.492.680		2.497.492.680	2.047.052.899	450.440.181	2.497.492.680					
1 04 905	4905	SPESE DIVERSE PER LE OPERE DI MANUTENZIONE		80.000.000		80.000.000	52.843.830	14.306.705	67.150.535			12.849.465		
		Tot. CTG. 4 SPESE PER L'ACQUISTO DI BENI D	2.183.000.000	3.304.035.502	577.137.214	4.909.898.288	3.292.357.976	1.136.161.707	4.428.519.683			481.378.607		
		I CONSUMI E DI SERVIZI												
		progetti LEU LPU 98 99												
CTG.	5	SPESE PER PRESTAZIONI ISTITUZI												
		OMALI												
1 05 30	5030	INDENNIZZI PER DANNI	5.000.000	66.752.100		71.752.100						71.752.100		
1 05 70	5070	ORGANIZZAZIONE CAMPI ED ATTIVITA' NATURALIST	10.000.000			10.000.000	9.845.200		9.845.200			151.800		
		ICHE												
1 05 90	5090	INDENNIZZI PER MMICATI TAGLI E PASCOLI	5.000.000		5.000.000									
1 05 110	5110	Altre prestazioni	5.000.000		5.000.000									
1 05 120	5120	INDENNIZZI PER RICERCHE LABORATORIO CARPAGNE	5.000.000		5.000.000									
1 05 740	5740	Contributi ad altri oneri associatori e isti	15.000.000	7.000.000		22.000.000	11.500.000	10.000.000	21.500.000			700.000		
		tuzioni private ex cap. 4740												
1 05 810	5810	Ricerche scientifiche studi e pubblicazioni e	30.000.000	30.000.000		60.000.000	233.330	40.000.000	40.233.330			19.766.670		
		ex cap. 4820												

segue



ENTE PARCO DEL VESUVIO
 RENDICONTO FINANZIARIO - USCITE - Esercizio 2000
 (Importi espressi in lire)

TITOLO I - SPESE CORRENTI

Codice Numero	GESTIONE DEI RESIDUI PASSIVI				GESTIONE DI CASSA				Totale residui passivi al termine dell'esercizio (9+15)		
	Residui iniziali (14-14)	Pagamenti (14-14)	Totali (14+15)	Variazioni In + (16-13) In - (13-16)	Differenza rispetto le previsioni (20-19)	In + (20-19)	In - (19-20)				
1	13	14	15	16	17	18	19	20	21	22	23
1.04.850; 4950											
1.04.860; 4950	9.381.200;	9.150.000;	9.150.000;	9.180.000;		201.200;	9.381.200;	9.180.000;			201.200;
1.04.870; 4370							10.000.000;	1.109.485;			8.891.515;
1.04.890; 4990											
1.04.900; 4990											
1.04.901; 4901	33.275;						33.275;				33.275;
1.04.902; 4902	309.653.126;	297.232.654;	11.651.295;	308.883.949;		769.177;	2.807.145.806;	2.344.285.153;			462.860.653;
1.04.905; 4905							80.000.000;	52.843.830;			27.156.170;
	1.173.668.874;	485.054.364;	433.845.440;	1.118.900.204;		54.768.420;	6.083.567.112;	3.977.412.540;			2.106.154.572;
											1.570.007.947;
1.05.30; 5030							72.752.100;				72.752.100;
1.05.70; 5070							10.000.000;	9.845.200;			154.800;
1.05.90; 5090											
1.05.110; 5110											
1.05.120; 5120											
1.05.740; 5740							22.000.000;	11.500.000;			10.500.000;
1.05.810; 5810							60.000.000;	233.330;			59.766.670;

s.c.p. Italia

segue



ENTE PARCO DELL'VEBUIO
RENDICONTO FINANZIARIO - USCITE - ESERCIZIO 2000
 (importi espressi in lire)

TITOLO 1 - SPESE CORRENTI

Codice	Numero	Denominazione	GESTIONE DI COMPETENZA											
			Previsioni			Somme impegnate			Differenze rispetto le previsioni					
			Iniziali	Variations +	Definitive	Pagate	Da pagare	Tot. impegnati	In +	In -				
4	(7-4)	(4+7)	(4+5)	(10-8)	(8+9)	(10-7)	(7-10)							
1	2	3	5	6	7	8	9	10	11	12				
1 05	520	Borse di studio ex cap. 4820	40.000.000		40.000.000	20.000.000	20.000.000			20.000.000				
1 05	530	Iniziativa presso scuole ex cap. 4830	40.000.000		20.000.000									
1 05	540	Patti territoriali ex cap. 4840	10.000.000		10.000.000									
1 05	550	Riponimenti famistici ex cap. 4850	3.000.000		3.000.000	928.640	2.000.000	2.928.640				71.360		
1 05	560	Interventi di riqualificazione ambientale ex cap. 4860	300.000.000	100.000.000	400.000.000	389.015.990		389.015.990				10.984.010		
		Tot. CTB. 5 SPESE PER PRESTAZIONI ISTITUITI ONALI	468.000.000	203.732.100	671.732.100	411.323.160	72.000.000	483.323.160				143.428.940		
CTB.	7	ONERI FINANZIARI												
1 07	30	SPESE E COMMISSIONI BANCARIE	2.000.000		2.000.000	51.610	325.702	377.312				1.622.688		
		Tot. CTB. 7 ONERI FINANZIARI	2.000.000		2.000.000	51.610	325.702	377.312				1.622.688		
CTB.	8	ONERI TRIBUTARI												
1 08	10	IMPOSTE E TASSE	150.000.000		15.000.000	106.766.640	119.834.640					15.165.360		
		Tot. CTB. 8 ONERI TRIBUTARI	150.000.000		15.000.000	106.766.640	119.834.640					15.165.360		
CTB.	9	POSTE CORRETTIVE E COMPENSATIVI E IN ENTRATE CORRENTI												
1 09	10	RESTITUZIONI E RIMBORSI DIVERSI	1.000.000		1.000.000							1.000.000		
		Tot. CTB. 9 POSTE CORRETTIVE E COMPENSATIVI E IN ENTRATE CORRENTI	1.000.000		1.000.000							1.000.000		
CTB.	10	ALTRE SPESE												

M.T.P. Italia segue



ENTE PARCO DEL VESUVIO
RENDICONTO FINANZIARIO - USCITE - Esercizio 2000
 (Importi espressi in lire)

TITOLO I - SPESE CORRENTI

Codice	Numero	GESTIONE DEI RESIDUI PASSIVI				GESTIONE DI CASSA				Totale residui passivi al termine dell'esercizio (9-15)		
		Residui iniziali: (14+15)	Da pagare (16-14)	Totali (14+15)	Variazioni	Differenza rispetto le previsioni:		Differenza rispetto le previsioni:				
		13	14	15	16	17	18	19	20	21	22	23
						In + (18-13)	In - (15-16)	Previsioni	Pagamenti	In + (20-19)	In - (19-20)	
1 05 820	5820							40.000.000			40.000.000	20.000.000
1 05 830	5830							20.000.000			20.000.000	
1 05 840	5840											
1 05 850	5850							3.000.000	928.450		2.071.550	2.000.000
1 05 860	5860							400.000.000	389.015.990		10.984.010	
								627.752.100	411.323.150		216.428.950	72.000.000
1 07 30	7030							2.000.000	51.610		1.948.390	325.732
								2.000.000	51.610		1.948.390	325.702
1 08 10	8010	19.813.000	19.813.000		19.813.000			154.813.000	126.579.640		28.233.360	13.068.000
		19.813.000	19.813.000		19.813.000			154.813.000	126.579.640		28.233.360	13.068.000
1 09 10	9010							1.000.000			1.000.000	
								1.000.000			1.000.000	

s.c.p. Italia

segue



ENTE PARCO DEL VESUVIO
RENDICONTO FINANZIARIO - USCITE - Esercizio 2000
 (Importi espressi in Lire)

TITOLO 1 - SPESE CORRENTI

Codice	Numero	Denominazione	GESTIONE DI COMPETENZA										Differenze rispetto le previsioni In + (10-7)	In - (7-10)
			Previsioni		Soste impegnate		Pagate		Da pagare		Tot. impegnati			
1	2	3	4	5	6	7	8	9	10	11	12	13	14	
			iniziali (7-4)	Variazioni + (7-4)	Variazioni - (4-7)	Definitive (4+5-6)	Pagate (10-8)	Da pagare (10-9)	Tot. impegnati (8+9)	In + (10-7)	In - (7-10)			
110	10010	SPESE PER LITI ED ARBITRAGGI	200.000.000		75.000.000	125.000.000	81.824.000	41.615.000	123.440.000			1.560.000		
110	10020	FONDO DI RISERVA	5.000.000			5.000.000						5.000.000		
110	10030	Oneri vari straordinari	10.000.000			10.000.000						10.000.000		
110	10050	Altre spese non classificabili	15.000.000		15.000.000									
		Tot. CTG. 10 ALTRE SPESE	230.000.000		90.000.000	140.000.000	81.824.000	41.615.000	123.440.000			16.560.000		
		Rep. III. 1 SPESE CORRENTI												
		Tot. CTG. 1 SPESE PER ORGANI DELL'ENTE	156.000.000	35.000.000		191.000.000	135.791.340	19.602.145	155.393.505			35.604.495		
		Tot. CTG. 2 ONERI PER IL PERSONALE IN ATTI VITA O SERVIZIO	605.641.604	49.524.340	160.047.604	495.118.340	370.782.251	64.107.830	434.890.081			40.228.259		
		Tot. CTG. 3 ONERI PER IL PERSONALE IN OUTE SENZA												
		Tot. CTG. 4 SPESE PER L'ACQUISTO DI BENI O I CONSUMI E DI SERVIZI	2.183.000.000	3.304.035.302	577.137.214	4.909.898.288	3.292.357.976	1.136.161.707	4.428.519.683			481.378.605		
		Tot. CTG. 5 SPESE PER PRESTAZIONI ISTITUZIONI ONALI	468.000.000	203.752.100	45.000.000	626.752.100	411.323.166	72.000.000	483.323.166			143.428.940		
		Tot. CTG. 6 TRASFERIMENTI PASSIVI												
		Tot. CTG. 7 ONERI FINANZIARI	2.000.000			2.000.000	51.610	325.702	377.312			1.622.688		
		Tot. CTG. 8 ONERI TRIBUTARI	150.000.000		15.000.000	135.000.000	106.766.640	13.069.000	119.835.640			15.165.360		
		Tot. CTG. 9 POSTE CORRETTIVE E COMPENSATIVI E IN ENTRATE CORRENTI	1.000.000			1.000.000						1.000.000		
		Tot. CTG. 10 ALTRE SPESE	230.000.000		90.000.000	140.000.000	81.824.000	41.615.000	123.440.000			16.560.000		
		Tot. III. 1 SPESE CORRENTI	3.795.641.604	3.592.311.942	887.194.818	6.500.748.728	4.398.896.977	1.346.981.404	5.745.778.381			754.990.347		

M.C.P. Akalis

segue



ENTE PARCO DEL VESUVIO
RENDICONTO FINANZIARIO - USCITE - Esercizio 2000
 (Importi espressi in lire)

TITOLO 1 - SPESE CORRENTI

Codice Numero	B E S T I O N E D E L R E S I D U I P A S S I V I				G E S T I O N E D E I C A S S A				Totale residui passivi al termine dell'esercizio (9+15)				
	Residui iniziali	Pagamenti	Da pagare (16-14)	Totali (14+15)	Variazioni		Differenza rispetto le previsioni						
					In + (16-13)	In - (15-16)	In + (20-19)	In - (17-20)					
1	2	3	4	5	6	7	8	9	10	11	12	13	
1010	68.814.400	25.704.000	43.110.400	68.814.400			193.814.400	107.528.000				85.286.400	84.726.400
1020							5.000.000					5.000.000	
1030							10.000.000					10.000.000	
1050	68.814.400	25.704.000	43.110.400	68.814.400			208.814.400	107.528.000				101.286.400	84.726.400
	13.976.000	13.976.000		13.976.000									
	115.812.938	44.685.860	43.012.615	87.198.475			28.614.465					55.208.660	19.602.165
	1.173.668.824	685.054.564	433.845.640	1.118.700.204			54.746.620	3.877.412.540				2.106.134.572	1.570.007.317
							627.732.100	411.323.160				216.428.940	72.000.000
	19.813.000	19.813.000		19.813.000								1.948.370	325.702
	68.814.400	25.704.000	43.110.400	68.814.400								28.233.360	13.088.000
	1.392.085.160	788.733.424	519.968.655	1.308.702.079			83.393.081	7.893.953.888	5.187.630.401			2.706.223.187	1.866.850.059

M.C.P. Italia

segue



ENTE PARCO DEL VESUVIO
RENDICONTO FINANZIARIO - USCITE - Esercizio 2000
 (Importi espressi in lire)

TITOLO 2 - SPESE IN CONTO CAPITALE

Codice	Numero	Denominazione	GESTIONE DI COMPETENZA											
			Previsioni			Somme impegnate			Differenze rispetto le previsioni					
1	2	3	4	5	6	7	8	9	10	11	12	13	14	
			Intitali	Variazioni +	Variazioni -	Definitive	Pagate	Da pagare	Tot. impegnati	In +	In -			
			(7-4)	(4-7)	(4+5-4)	(10-9)	(10-9)	(8+9)	(10-7)	(10-7)	(7-10)			
CT5.	11	ACQUISTO DI BENI DI USO BUREAU E ED OPERE IMMOBILIARI												
12 11 10	11010	ACQUISTO TERRENI	480.000.000			480.000.000	80.540.000		80.540.000			399.460.000		
12 11 20	11020	ACQUISTO EDIFICI	750.000.000			750.000.000	750.000.000	750.000.000	750.000.000					
12 11 21	11021	ACQUISTO EDIFICI	527.000.000			527.000.000	36.720.000	490.780.000	527.000.000					
12 11 30	11030	SPESE MANUTENZIONE STRAORDINARIA SEZI ENTE												
12 11 40	11040	Spese progettazione e costruzioni di immobili	150.000.000			150.000.000		58.752.000	58.752.000			91.248.000		
12 11 50	11050	RICOSTRUZIONE E RIPRISTINO IMMOBILI	800.000.000			800.000.000		90.000.000	90.000.000			710.000.000		
12 11 70	11070	REALIZZAZIONE SEGNALETICA DEL PARCO	152.056.000			152.056.000	73.150.275		73.150.275			78.905.725		
12 11 80	11080	REALIZZAZIONE IMPIANTI ED INFRASTRUTTURE	150.000.000			150.000.000	14.991.100	168.224.000	133.315.100			26.684.900		
12 11 90	11090	Restauro beni interesse storico e paesaggisti- co	69.347.291			69.347.291								
12 11 130	11130	REALIZZAZIONE AREE ATTREZZATE	50.000.000			50.000.000								
12 11 200	11200	REALIZZAZIONE AREE TURISTICHE	50.000.000			50.000.000								
12 11 220	11220	REALIZZAZIONE CENTRI VISITA	400.000.000			400.000.000		135.140.055	135.140.055			264.859.945		
12 11 240	11240	REALIZZAZIONE ITINERARI TURISTICI E NATURALIS- TICI	100.000.000			100.000.000	42.880.500	24.762.000	67.648.800			32.351.200		
12 11 260	11260	INTERVENTI DI MIGLIORAMENTO AMBIENTALE	590.610.000			590.610.000						590.610.000		
12 11 300	11300	INTERVENTI MIGLIORAMENTO AMBIENTALE	200.000.000			200.000.000	78.924.600	61.528.991	130.755.401			79.246.599		
12 11 340	11340	SPESE PER IL DISTINGUAMENTO	50.000.000			50.000.000								
12 11 370	11370	INCENTIVI PER IL MIGLIORAMENTO DELL'ATTIVITA' AGRICOLA ED ARTIGIANA	284.000.000			284.000.000	1.100.000	113.677.600	119.799.600			164.200.400		

a.c.p. Italia

Segue



ENTE PARCO DEL VESUVIO
 RENDICONTO FINANZIARIO - USCITE - Esercizio 2000
 (Importi espressi in lire)

TITOLO 2 - SPESE IN CONTO CAPITALE

Codice	Numero	G E S T I O N E D E I R E S I D U I P A S S I V I										Totale residui passivi al termine dell'esercizio (9/15)
		Residui iniziali (13-14)	Pagamenti (15-14)	Da pagare (15-14)	Totali (14+15)	Variazioni		G E S T I O N E D E I C A S S A				
		13	14	15	16	17	18	19	20	21	22	23
						In + (16-13)	In - (15-16)	Previsioni	Pagamenti	In + (20-19)	In - (19-20)	
12 11 101	11010	195.510.000	107.026.000	88.504.000	195.510.000			675.510.000	187.546.000		487.964.000	88.504.000
12 11 201	11020	250.000.000	206.991.158	43.008.842	250.000.000			1.000.000.000	206.991.158		793.008.842	793.008.842
12 11 211	11021							527.000.000	36.720.000		490.280.000	490.280.000
12 11 301	11030											
12 11 401	11040							550.000.000			550.000.000	59.752.000
12 11 501	11050	417.752.000		417.752.000	417.752.000			1.217.752.000			1.217.752.000	507.752.000
12 11 701	11070	28.771.200	8.400.000	20.371.200	28.771.200			181.827.200	81.550.225		100.276.975	20.371.200
12 11 801	11080	93.340.000		93.340.000	93.340.000			243.340.000	14.991.100		228.348.900	291.664.000
12 11 901	11090											
12 11 1301	11130											
12 11 2001	11200											
12 11 2201	11220							400.000.000			400.000.000	135.140.000
12 11 2401	11240							100.000.000	42.988.500		57.011.500	24.752.000
12 11 3001	11300							590.610.000			590.610.000	
12 11 3011	11301	127.901.000	6.000.000	121.901.000	127.901.000			327.901.000	84.924.600		242.976.400	163.729.601
12 11 3101	11310											
12 11 3201	11320	50.336.900	5.300.000	45.036.900	50.336.900			334.336.900	6.100.000		328.236.900	163.726.500

M.C.P. Italia

segue



ENTE PARCO DEL VESUVIO
 RENDICONTO FINANZIARIO - USCITE - ESERCIZIO 2000
 (Importi espressi in lire)

TITOLO 2 - SPESE IN CONTO CAPITALE

B E S T I D M E D I C O M P E T E N Z A												
Codice	Numero	Denominazione	P r e v i s i o n i				S o m m e i m p e g n a t e				Differenze rispetto le previsioni	
			Iniziali	Variazioni + (7-4)	Variazioni - (4-7)	Definitive (4+5-6)	Pagate	Da pagare (10-8)	Tot. impegnati (8+9)	In + (10-7)	In - (7-10)	
1	2	3	4	5	6	7	8	9	10	11	12	
2 11 340	11340	INTERVENTI PER IL RECUPERO ED IL MIGLIORAMENTO DEL PATRIMONIO BOSCHIVO	250.000.000		50.000.000	200.000.000	12.583.200	20.000.000	32.583.200			187.416.800
2 11 350	11350	SPESE DI ALLESTIMENTO BIARDINO BOTANICO	100.000.000		100.000.000							
2 11 360	11360	INTERVENTI SUL PATRIMONIO FAUNISTICO	30.000.000			30.000.000	1.200.000		1.200.000			28.800.000
2 11 370	11370	ALLESTIMENTO E GESTIONE MUSEO ENTE	350.000.000			350.000.000						350.000.000
2 11 380	11380	ALLESTIMENTO BIBLIOTECA ENTE	10.000.000			10.000.000						10.000.000
2 11 390	11390	SPESE PER IL RECUPERO AMBIENTALE										
2 11 400	11400	SPESE STRAORDINARIE DI ACQUISTO E MANUTENZIONE SEGNALETICA STRADALE SENTIERI	50.000.000			50.000.000	5.580.000		5.580.000			44.420.000
2 11 410	11410	SPESE EDITORIALI STRAORDINARIE	200.000.000	100.000.000		300.000.000	90.574.000	117.792.000	208.366.000			91.634.000
2 11 420	11420	SPESE STRAORDINARIE PER INIZIATIVE PROMOZIONALI PER L'AGRICOLTURA										
2 11 430	11430	SPESE STRAORDINARIE PER MATERIALE PEDAGOGICO	50.000.000		20.000.000	30.000.000	940.000		940.000			29.060.000
2 11 440	11440	SPESE SOSTITUZIONE E FUNZIONAMENTO SCUOLE ANTI INCENDIO	451.184.000			451.184.000		35.720.000	36.730.000			421.464.000
2 11 450	11450	SPESE PER ACQUISTI STRAORDINARIE STRUTTURE E LIBRI PER BIBLIOTECA										
2 11 460	11460	SPESE STRAORDINARIE PER MATERIALE PROMOZIONALE										
2 11 470	11470	ACQUISTO AUTOMEZZI										
2 11 480	11480	MANIFESTAZIONI, CONVEGNI E CONGRESSI	50.000.000		50.000.000							
2 11 500	11500	PRODUZIONE DI FILMATI	150.000.000			150.000.000	14.400.000		8.600.000			127.000.000

M.C.P. 11613 segue



ENTE PARCO DEL VESUVIO
RENDICONTO FINANZIARIO - USCITE - Esercizio 2000
 (Importi espressi in lire)

TITOLO 2 - SPESE IN CONTO CAPITALE

Codice	Numero	GESTIONE DEI RESIDUI PASSIVI				GESTIONE DI CASSA				Totale residui passivi al termine dell'esercizio (9+15)	
		Residui iniziali: (14-14)	Pagamenti (14-14)	Totali (14+15)	Variazioni In+ (16-13) In- (13-16)	Differenza rispetto le previsioni: In+ (20-19) In- (19-20)	Pagamenti (20)	Previsioni (19)			
1	2	15	14	16	17	18	19	20	21	22	23
2 11 340	11340						290.000.000	12.582.200		157.416.800	20.000.000
2 11 350	11350										
2 11 360	11360						30.000.000	1.200.000		29.800.000	
2 11 370	11370	105.240.000	104.040.000	104.040.000	1.200.000	435.240.000	104.040.000			331.200.000	
2 11 380	11380						10.000.000			10.000.000	
2 11 390	11390										
2 11 400	11400										
2 11 410	11410	10.000.000	10.000.000	10.000.000		50.000.000	5.580.000			44.420.000	
2 11 420	11420						310.000.000	100.576.000		209.424.000	117.792.000
2 11 430	11430	45.190.000	36.330.000	43.270.000		1.920.000	75.190.000	37.310.000		37.880.000	6.920.000
2 11 440	11440						631.184.000			451.194.000	36.720.000
2 11 450	11450	7.096.340	6.344.740	7.096.340		7.096.340	7.096.340	6.344.740		751.600	751.600
2 11 460	11460										
2 11 470	11470										
2 11 480	11480						80			80	
2 11 500	11500	48.000.000	48.000.000	48.000.000		198.000.000	198.000.000	62.400.000		135.600.000	8.600.000

B.c.p. Italia

segue



ENTE PARCO DEL VESUVIO
RENDICONTO FINANZIARIO - USCITE - ESERCIZIO 2000
 (Importi espressi in lire)

TITOLO 2 - SPESE IN CONTO CAPITALE

		GESTIONE BI COMPETENZA											
Codice	Numero	Denominazione	Previsioni			Somme impegnate			Differenze rispetto le previsioni				
			Iniziali (7-4)	Variazioni (4-7)	Definitive (4+5+6)	Pagate (10-9)	Tot. impegnati (8+9)	1a + (10-7)	1a - (7-10)	12			
1	2	3	4	5	6	7	8	9	10	11	12		
2 11 510	11510	SPESE ACQUISIZIONI AEROFOTOGRAFIA E DRETO GRAFIA DI BASE											
2 11 610	11610	PTTA PIANO DEL PARCO	312.197.400		14.722.407	312.197.400	128.105.920	153.752.000	291.858.920		20.338.480		
2 11 620	11620	PTTA PIANO PLURIENNALE SOCIO/ECONOMICO	400.000.000			400.000.000					400.000.000		
2 11 630	11630	SPESE STRAORDINARIE MATERIALE FOTOGRAFICO	50.000.000		20.000.000	30.000.000					30.000.000		
2 11 640	11640	PTTA INFRASTRUTTURE E SERVIZI FRUITIBILITA'	1.228.592.000			1.228.592.000	47.388.800	1.031.460.800	1.079.879.600		148.762.400		
2 11 650	11650	P.I.A.P. 94/96 INTERVENTI DI MIGLIORAMENTO AMBIENTALE											
2 11 660	11660	CIPE ROTTEME DEL PARCO											
2 11 670	11670	CIPE SENTIERI											
2 11 680	11680	CIPE PROGETTO MARICA											
2 11 690	11690	SPESE PROGETTAZIONE INTERVENTI IN CONTO CAPITALE	200.000.000		109.722.407	90.277.593		88.519.440	88.519.440		1.738.152		
2 11 700	11700	SPESE PER ACQUISTI E RISTRUTTURAZIONI IMMOBILIARI	2.000.000.000			2.000.000.000		1.500.000.000	1.500.000.000		500.000.000		
2 11 710	11710	SPESE PER RECUPERO AMBIENTALE SITI DEGRADATI	7.000.000.000			7.000.000.000		2.326.762.349	2.326.762.349		4.673.237.651		
2 11 720	11720	SPESE PER RECUPERO PATRIMONIO RURALE VESUVIANO	1.000.000.000			1.000.000.000					1.000.000.000		
2 11 730	11730	Progetti POMA		1.609.873.164		1.609.873.164	242.336.796	1.367.536.368	1.609.873.164				
CTG.	12	ACQUISTO DI BENI DI USO DURURO LE ED OPERE IMMOBILIARI	18.695.986.691	1.709.873.164	569.067.698	19.936.790.157	871.424.441	8.479.929.433	9.351.353.874		30.485.436.283		
		ACQUISTO DI IMMOBILIZZAZIONI E CENISE											

* C.P. Italia

segue



ENTE PARCO DEL VESUVIO
 RENDICONTO FINANZIARIO - USCITE - Esercizio 2000
 (Importi espressi in lire)

TITOLO 2 - SPESE IN CONTO CAPITALE

Codice	Numero	6 E S T I O N E D E I R E S I D U I P A S S I V I				6 E S T I O N E D I C A S S A				Totale residui passivi al termine dell'esercizio (9+15)		
		Residui iniziali (14)	Pagamenti (15-14)	Da pagare (15-14)	Totalli (14+15)	Variazioni In + (16-13)	In - (13-16)	Previsioni Pagamenti	Differenza rispetto le previsioni In + (20-19)		In - (19-20)	
1	2	13	14	15	16	17	18	19	20	21	22	23
2	11 510	11510										
2	11 610	989.414.200	137.278.000	852.136.200	989.414.200			1.301.611.600	285.394.920		1.635.226.650	1.015.888.200
2	11 620							400.000.000			400.000.000	
2	11 630							30.000.000			30.000.000	
2	11 640	186.736.000	36.023.400	110.212.600	164.236.000			1.394.828.000	103.392.200		1.291.435.800	1.147.673.400
2	11 650	596.640.000		596.640.000	596.640.000			596.640.000			596.640.000	596.640.000
2	11 660	158.016.000	158.016.000		158.016.000			158.016.000	158.016.000			
2	11 670	400.000.000	89.714.753	310.285.247	400.000.000			400.000.000	89.714.753		310.285.247	316.285.247
2	11 680	227.270.000	41.935.900	185.334.700	227.270.000			227.270.000	41.935.900		185.334.700	185.334.700
2	11 690							90.277.593			90.277.593	90.277.593
2	11 700											
2	11 710							2.000.000.000			2.000.000.000	1.560.000.000
2	11 720							7.000.000.000			7.000.000.000	3.326.762.359
2	11 730							1.000.000.000			1.000.000.000	
2	11 740	3.916.714.920	1.021.400.591	2.892.194.289	3.913.594.840			1.609.673.164	242.336.796		1.367.336.368	1.367.336.368
								3.120.080	1.892.824.992		21.840.680.085	11.372.123.722

s.c.p. Italia



segue

ENI - PARLU DEL VESUVIO
RENDICONTO FINANZIARIO - USCITE - ESERCIZIO 2000
 (Importi espressi in lire)

TITOLO 2 - SPESE IN CONTO CAPITALE

G E S T I O N E D I C O M P E T E N T A												
Codice	Numero	Denominazione	P r e v i s i o n i				S u m m e i m p e g n a t e				Differenze rispetto le previsioni:	
			Initiali (7-4)	Variazioni + (4-7)	Definitive (4-5-4)	Pagate	Da pagare (10-9)	Tot. impegnati (8-9)	In + (10-7)	In - (7-10)		
1	2	3	4	5	6	7	8	9	10	11	12	13
12 12 10	12010	ACQUISTO MOBILI ARREDI E MACCHINE UFFICIO	450.000.000			450.000.000	222.687.490	17.819.000	240.538.490			209.492.510
12 12 20	12020	ACQUISTO LIBRI PER BIBLIOTECA	60.000.000			50.000.000	1.201.600	2.500.000	3.701.500			26.298.400
12 12 30	12030	ACQUISTO MACCHINE ED ATTREZZATURE SCIENTIFICHE	50.000.000	110.000.000		160.000.000	16.781.000		16.781.000			143.219.000
12 12 40	12040	ACQUISTO MACCHINE ED ATTREZZATURE AGRICOLE E TURISTICHE	150.000.000		150.000.000							
12 12 50	12050	ACQUISTO AUTOMEZZI	50.000.000	40.000.000		90.000.000		80.894.000	80.894.000			9.146.000
12 12 70	12070	ACQUISTO ATTREZZATURA VARIA E MISCELANEA	20.000.000			20.000.000	2.176.800	1.154.000	3.330.800			16.669.200
		Tot. CT6. 11 ACQUISTO DI IMMOBILIZZAZIONI E CANCELLI	780.000.000	150.000.000	180.000.000	750.000.000	242.846.890	102.327.000	345.173.890			404.826.110
		RIep. TIT. 2 SPESE IN CONTO CAPITALE										
		Tot. CT6. 11 ACQUISTO DI BENI DI USO BUREVICOLE ED OPERE IMMOBILIARI	18.695.986.691	1.709.873.164	569.065.698	19.836.796.157	871.424.441	8.479.929.433	9.351.333.874			10.485.436.283
		Tot. CT6. 12 ACQUISTO DI IMMOBILIZZAZIONI E CANCELLI	790.000.000	150.000.000	190.000.000	750.000.000	242.846.890	102.327.000	345.173.890			404.826.110
		Tot. CT6. 13 PARTECIPAZIONI E ACQUISTO DI VALORI MOBILIARI										
		Tot. CT6. 14 CONCESSIONE DI CREDITI ED ANTI CIPAZIONI										
		Tot. CT6. 15 INDENNITA' DI ANZIANITA' E SIMILARI AL PERSONALE CESSATO DAL SERVIZIO										
		Tot. TIT. 2 SPESE IN CONTO CAPITALE	19.475.986.691	1.839.873.164	749.068.698	20.586.796.157	1.114.271.331	8.582.256.433	9.696.527.764			10.896.262.393

R.C.P. Italia




ENTE PARCO DEL VESUVIO
 RENDICONTO FINANZIARIO - USCITE - Esercizio 2000
 (Isposti espressi in lire)

TITOLO 2 - SPESE IN CONTO CAPITALE

Codice	Numero	GESTIONE DEI RESIDUI PASSIVI				GESTIONE DI CASSA				Totale residui passivi al termine dell'esercizio (9/15)
		Residui iniziali (14-14)	Pagamenti (15-14)	Totali (14+15)	Variazioni In + (16-13) In - (15-16)	Previsioni (19-19)	Pagamenti (20-19)	Differenza rispetto le previsioni In + (20-19) In - (19-20)	21	
12 12 16	12910	107.952.000	107.952.000	207.952.000		557.952.000	350.837.490		227.315.510	17.519.068
12 12 20	12920					30.000.000	1.201.400		28.798.600	2.500.000
12 12 30	12020					160.000.000	16.781.000		143.219.000	
12 12 40	12040	81.300.000	81.300.000	81.300.000		81.300.000	81.300.000			
12 12 50	12050					90.000.000			90.000.000	80.854.000
12 12 70	12070	2.088.000	2.088.000	2.088.000		22.088.000	4.264.800		17.823.200	1.154.600
		191.340.000	191.340.000	191.340.000		941.340.000	434.186.890		507.153.110	102.327.000
		3.916.714.920	1.021.400.551	3.913.594.840	3.120.080	23.753.505.071	1.892.824.952		21.860.680.083	11.572.123.722
		191.340.000	191.340.000	191.340.000		941.340.000	434.186.890		507.153.110	102.327.000
		4.108.054.920	1.212.740.551	4.104.934.840		3.120.080	21.894.845.071	2.327.011.882	22.367.853.195	11.474.450.722

s.c.p. Italia

segue



ENTE PARCO DEL VESUVIO
RENDICONTO FINANZIARIO - USCITE - ESERCIZIO 2000
 (Importi espressi in lire)

TITOLO 4 - PARTITE DI GIRO

BESTIUME DI COMPETENZA												
Codice	Numero	Denominazione	P r e v i s i o n i				S o r s e i n d e b b a t e				D i f f e r e n z a r i s p e t t o l e p r e v i s i o n i	
			Iniziali (7-4)	Variazioni (4-7)	Definitive (4+5-6)	Payate (8)	Da pagare (10-8)	Tot. impegnati (8+9)	In + (10-7)	In - (7-10)		
1	2	3	4	5	6	7	8	9	10	11	12	
CT6.	21	PARTITE DI GIRO										
4 21 10	21010	RI TENUTE I.R.P.E.F.	581.000.000			581.000.000	983.033.704	97.927.278	880.960.984	99.960.984		
4 21 20	21020	RI TENUTE PREVIDENZIALI ASSISTENZIALI	50.000.000			50.000.000	14.342.206	5.742.340	20.084.546			29.915.454
4 21 40	21040	SERVIZI CONTI TERZI	10.000.000			10.000.000	4.351.218		4.351.218			5.648.782
4 21 50	21050	RESTITUZIONE DEPOSITI CAUZIONALI	10.000.000			10.000.000						10.000.000
4 21 80	21080	RIMBORSI ANTICIPAZIONI FONDI ECONOMICI	5.000.000			5.000.000						5.000.000
4 21 70	21070	RI TENUTE ALLA FONTE PER PRESTAZIONI PROFESSIONI RALI	20.000.000			20.000.000						20.000.000
		Tot. CT6. 21 PARTITE DI GIRO	676.000.000			676.000.000	801.727.130	103.669.618	705.396.748	99.960.984		70.564.236
		Riep. III. 4 PARTITE DI GIRO										
		Tot. CT6. 21 PARTITE DI GIRO	676.000.000			676.000.000	801.727.130	103.669.618	705.396.748	99.960.984		70.564.236
		Tot. III. 4 PARTITE DI GIRO	676.000.000			676.000.000	801.727.130	103.669.618	705.396.748	99.960.984		70.564.236

R.S.P. Italia

segue



ENTE PARCO DEL VESUVIO
RENDICONTO FINANZIARIO - USCITE - ESERCIZIO 2000
 (Isperti espressi in lire)

TITOLO 4 - PARTITE DI GIRO

Codice	Numero	SESTIONE DEI RESIDUI PASSIVI			GESTIONE DI CASSA			Totale residui passivi al termine dell'esercizio (9+15)				
		Residui iniziali (14-14)	Pagamenti (14-14)	Totali (14+15)	Variazioni In + (16-13) In - (15-16)	Previsioni (20-19)	Pagamenti (20-19)		Differenza rispetto le previsioni In - (19-20) In + (20-19)			
1	2	13	14	15	16	17	18	19	20	21	22	23
4 21 10	21010	64.601.993	64.601.294	64.601.294		699	699	645.601.993	647.633.000	2.033.007		97.927.278
4 21 20	21020	2.921.046	1.155.540	1.292.944	2.448.484		472.562	52.921.046	15.487.746		37.423.300	7.625.284
4 21 40	21040	1.800.000	1.800.000	1.800.000				11.800.000	6.151.218		5.648.782	
4 21 50	21050							10.000.000			10.000.000	
4 21 60	21660							5.000.000			5.000.000	
4 21 70	21070							20.000.000			20.000.000	
		69.323.039	67.556.834	1.292.944	68.849.778		473.261	745.323.039	669.283.964	2.033.007	78.072.082	104.962.562
		69.323.039	67.556.834	1.292.944	68.849.778		473.261	745.323.039	669.283.964	2.033.007	78.072.082	104.962.562
		69.323.039	67.556.834	1.292.944	68.849.778		473.261	745.323.039	669.283.964	2.033.007	78.072.082	104.962.562

s.c.p. Italia



RENDICONTO FINANZIARIO - USCITE - Esercizio 2000
(Importi espressi in lire)

Codice	Numero	Denominazione	G E S T I O N E D I C O M P E T E N Z I A											
			P r e v i s i o n i			S o n s e i m p e g n a t e			D i f f e r e n z e r i s p e t t o l e p r e v i s i o n i					
			4	5	6	7	8	9	10	11	12			
			Initiali	Variazioni + (7-4)	Variazioni - (4-7)	Definitive (4+5-6)	Pagate	Da pagare (10-8)	Tot. impegnati (8+9)	In + (10-7)	In - (7-10)			
	2	3												
		Riepilogo delle USCITE												
		Tot. TIT. 1 SPESE CORRENTI	3.795.641.694	3.572.311.942	887.184.818	6.500.768.728	4.398.896.977	1.346.881.408	5.745.276.361		754.990.347			
		Tot. TIT. 2 SPESE IN CONTO CAPITALE	19.475.986.691	1.959.873.164	749.049.498	20.586.790.137	1.114.271.331	8.582.256.433	9.496.527.764		10.890.262.393			
		Tot. TIT. 3 ESTINZIONI DI MUTUI ED ANTICIPAZIONI												
		Tot. TIT. 4 PARTITE DI BIRD	676.000.000			676.000.000	601.727.130	103.669.618	705.396.748	99.960.984	70.564.236			
		Totale delle USCITE	23.947.628.295	5.452.185.106	1.636.234.316	27.763.558.885	6.114.895.438	10.032.807.452	16.147.702.892	99.960.984	11.715.816.978			
		Totale GENERALE DELLE USCITE	23.947.628.295	5.452.185.106	1.636.234.316	27.763.558.885	6.114.895.438	10.032.807.452	16.147.702.892	99.960.984	11.715.816.978			

B.C.P. Italia



ENTE PARCO DEL VESUVIO
 RENDICONTO FINANZIARIO - USCITE - Esercizio 2000
 (Importi espressi in lire)

Codice Musero	G E S T I O N E D E I R E S I D U I P A S S I V I				G E S T I O N E D I C A S S A				Totale residui passivi al termine dell'esercizio (19+23)		
	Residui iniziali: (16-13)	Pagamenti (16-14)	Da pagare (16-15)	Totali (16+15)	Variazioni In + (18-13)	Previsioni (19-18)	Pagamenti (20-19)	Differenza rispetto le previsioni: In - (19-20)			
1	13	14	15	16	17	18	19	20	21	22	23
	1.392.085.160	788.735.424	519.968.655	1.308.702.079		83.385.081	7.893.851.888	5.197.630.401		2.706.223.487	1.844.850.059
	4.108.054.920	1.212.740.551	2.892.194.289	4.104.934.840		3.120.080	24.894.845.077	2.327.011.882		22.367.833.195	11.474.456.722
						473.261	745.373.039	669.283.964	2.033.007	78.072.082	104.982.582
	5.569.463.119	2.069.030.809	3.413.455.888	5.482.486.897		86.976.422	33.334.022.004	8.183.926.247	2.033.007	29.152.128.784	13.446.283.343
	5.569.463.119	2.069.030.809	3.413.455.888	5.482.486.897		86.976.422	33.334.022.004	8.183.926.247	2.033.007	29.152.128.784	13.446.283.343

s.c.p. Italia

line steps



**CONTO ECONOMICO
E SITUAZIONE AMMINISTRATIVA
AL 31 DICEMBRE 2000**

**ENTE PARCO NAZIONALE
DEL VESUVIO**
Piazza Municipio n. 8
80040 San Sebastiano al Vesuvio (NA)
Codice Fiscale: 94147260635
Partita I.V.A.: 03275541211

CONTO ECONOMICO DELL'ESERCIZIO 2000

Parte prima
ENTRATE E SPESE FINANZIARIE CORRENTI


Importo

Importo

TITOLO I		TITOLO I	
ENTRATE CONTRIBUTIVE		SPESE CORRENTI	
Cat. 1A - Aliquote contributive, ecc. L.		Cat. 1A - Spese per gli organi dell'Ente L.	155.393.505
Cat. 2A - Quote partecipazione iscritti, ecc. L.		Cat. 2A - Oneri per il personale in attività di servizio	434.890.081
TITOLO II			
ENTRATE DERIVANTI DA TRASFERIMENTI CORRENTI			
Cat. 3A - Trasferimenti dallo Stato L.	3.623.594.000	Cat. 4A - Spese per l'acquisto di beni di consumo e servizi	4.423.519.683
Cat. 4A - Trasferimenti dalle regioni		Cat. 5A - Spese per prestazioni istituzionali	483.323.160
Cat. 5A - Trasferimenti da comuni e provincie		Cat. 6A - Trasferimenti passivi	
Cat. 6A - Trasferimenti da altri enti	4.380.158.578	Cat. 7A - Oneri finanziari	377.312
TITOLO III			
ALTRE ENTRATE			
Cat. 7A - Entrate derivanti dalla vendita, ecc. L.	5.939.500	Cat. 8A - Oneri tributari	119.834.640
Cat. 8A - Redditi e proventi patrimoniali		Cat. 9A - Poste correttive e compensative di entrate correnti	
Cat. 9A - Poste correttive e compensative ecc.	115.014	Cat. 10A - Spese non classificabili in altre voci	173.440.000
Cat. 10A - Entrate non classificabili	41.384.500		
Totale parte prima (I) L.		Totale parte prima (I) L.	

5.745.778.381

3.117.241.592



**ENTE PARCO NAZIONALE
DEL VESUVIO**

Piazza Municipio n. 8
10040 San Sebastiano al Vesuvio (NA)
Codice Fiscale: 94147260635
Partita I.V.A.: 03275541211

Parte seconda
COMPONENTI CHE NON DANNO LUOGO A MOVIMENTI FINANZIARI

Importo

F) Accantonamenti per oneri presunti di competenza:		
- Imposte e tasse da regolare	L.	
- Altri oneri da definire	"	
- Accantonamenti diversi	"	
- Accantonamenti a fondo rischi	"	
	L.	
G) Quota dell'esercizio per l'adeguamento del fondo indennita' anzianita' personale	L.	10.864.130
	L.	10.864.130
H) Variazioni patrimoniali straordinarie:		
- Sopravvenienze passive	L.	1.716.805.681
- Insussistenze attive	"	
	L.	1.716.805.681
I) Entrate accertate nell'esercizio di pertinenza di successivi esercizi	L.	
Totale FASE ICOMP/SA	L.	2.173.721.560
A		
Totale parte seconda (2)	L.	2.173.721.560
Totale generale (1 + 2)	L.	7.919.499.999
Avanzo economico	L.	526.014.377
Totale a pareggio	L.	8.445.514.376
Totale parte seconda (2)	L.	328.272.726
Totale generale (1 + 2)	L.	8.445.514.376
Disavanzo economico	L.	
Totale a pareggio	L.	8.445.514.376



Tabella IV - SITUAZIONE AMMINISTRATIVA

	AVANZO DI CASSA ALL'INIZIO DELL'ESERCIZIO 2000	L.	20.547.087.763
RISCOSSIONI	in c/ competenza	L.	4.435.580.062
	in c/ residui	L.	1.542.449.000
PAGAMENTI	in c/ competenza	L.	6.114.895.438
	in c/ residui	L.	2.049.030.809
	AVANZO DI CASSA ALLA FINE DELL'ESERCIZIO 2000	L.	18.341.490.578
RESIDUI ATTIVI	degli esercizi precedenti	L.	2.456.843.349
	dell'esercizio	L.	4.386.758.278
RESIDUI PASSIVI	degli esercizi precedenti	L.	3.413.455.888
	dell'esercizio	L.	10.032.807.455
	AVANZO DI AMMINISTRAZIONE ALLA FINE DELL'ESERCIZIO 2000	L.	11.738.828.862
			6.843.601.627
			13.446.263.543

DATA 31/12/2000

