

# SENATO DELLA REPUBBLICA

————— XIV LEGISLATURA —————

**N. 700**

**TAB. 2**

## **DISEGNO DI LEGGE**

**presentato dal Ministro dell'economia e delle finanze  
(TREMONTI)**

**COMUNICATO ALLA PRESIDENZA IL 29 SETTEMBRE 2001**

---

**Bilancio di previsione dello Stato per l'anno finanziario 2002  
e bilancio pluriennale per il triennio 2002-2004**

---

**A L L E G A T O**


**TABELLA n. 2**

**Stato di previsione del Ministero dell'economia e delle finanze  
per l'anno finanziario 2002**

---



# NOTA PRELIMINARE TECNICA



Prima di entrare nell'analisi esplicativa sulle componenti del quadro contabile generale delle previsioni 2002, occorre evidenziare, per una migliore comprensione dei singoli aspetti relativi ai dati di competenza, dei residui e di cassa iscritti nello stato di previsione del Ministero dell'economia e delle finanze, le soluzioni adottate in ordine alle problematiche connesse al nuovo ordinamento del Ministero, in attuazione del Decreto Legislativo 30 luglio 1999, n. 303, a norma dell'articolo 11 della Legge 15 marzo 1997, n. 59.

L'emanazione del decreto legislativo in parola ha infatti comportato significative e rilevanti trasformazioni al bilancio dello Stato, già in parte evidenziate in sede di presentazione del provvedimento di assestamento del bilancio 2001, che hanno, tra l'altro, riguardato:

- l'unificazione degli stati di previsione del Ministero del tesoro, del bilancio e della programmazione economica e del Ministero delle finanze;
- il trasporto delle risorse, già di pertinenza dei Dipartimenti dell'Informazione e dell'Editoria e della Protezione Civile, ad apposite unità previsionali di base di pertinenza del Dipartimento del tesoro, ai fini del trasferimento al bilancio autonomo della Presidenza del Consiglio dei Ministri;

Relativamente alle prime, va anzitutto evidenziato che, sulla base delle indicazioni del decreto legislativo in parola, la soppressione dello stato di previsione della Ministero delle Finanze ha comportato l'unificazione del centro di responsabilità "Gabinetto" con quello dell'ex Tesoro, bilancio e programmazione economica, nonché l'istituzione dei centri di responsabilità "Politiche fiscali e Guardia di finanza".

Riguardo al secondo aspetto, le risorse transitate al Dipartimento del tesoro mantengono un'evidenza autonoma e separata rispetto al contesto tradizionale dell'Amministrazione del tesoro, tale da rappresentare la gestione di spese già gravanti sul soppresso stato di previsione della Presidenza del Consiglio dei Ministri, nell'ottica di una progressiva riduzione delle risorse tuttora stanziare, in via transitoria, nell'aggregato denominato " Gestione transitoria delle spese già attribuite alla Presidenza del Consiglio dei Ministri";

Detto aggregato, al fine di mantenere una evidenziazione autonoma di bilancio per spese connesse a funzioni e competenze diversificate, rimane suddiviso nei seguenti centri di responsabilità:

- Servizio per la gestione delle spese residuali già a carico della Presidenza del Consiglio dei Ministri;
- Avvocatura Generale dello Stato;
- Servizi Tecnici.

Fatta la suindicata doverosa premessa, si passa ad analizzare lo stato di previsione del Ministero dell'economia e delle finanze secondo i consueti criteri descrittivi dal punto di vista contabile, soggiungendo che, in relazione al complesso riordino del Ministero, i dati di raffronto tra il 2001 ed il 2002 possono risultare non omogenei e, in qualche caso, scarsamente significativi.

### **1. - Bilancio di competenza**

Il raffronto tra le previsioni per l'anno 2002 e le previsioni di bilancio per l'anno 2001, assestate a seguito della presentazione del disegno di legge (A.S. n. 361) concernente "Disposizioni per l'assestamento del bilancio dello Stato e dei bilanci delle Amministrazioni autonome per l'anno finanziario 2001", si presenta come indicato in dettaglio nell'allegata tabella n. 1.

Nell' "allegato tecnico" recante l'indicazione, disaggregata per capitolo, dei contenuti di ciascuna unità previsionale di base, sono analiticamente esposte le singole note giustificative delle predette variazioni con separata evidenziazione della componente non legislativamente vincolata.

A tal riguardo, va evidenziato che non si è ritenuto di esporre alcuna considerazione specifica in ordine alla spesa per acquisto beni e servizi, per la quale si è provveduto al programmato contenimento degli oneri, in particolare, con una riduzione media rispetto all'assestato 2001, rispettivamente, del 10% per le spese di parte corrente e per le spese di conto

capitale per l'acquisto di beni mobili e del 5% per le spese di conto capitale per l'informatica di servizio.

Circa la componente legislativamente vincolata della spesa, si sottolinea che l'evidenziazione avviene per ciascun capitolo interessato tramite l'apposizione di un asterisco (\*) in caso di oneri determinati in via diretta o indiretta dalla legge, mentre per le spese discrezionali, secondo le indicazioni dell'Amministrazione, la presenza o meno dell'asterisco (e relativa quota percentuale dello stanziamento) segnala la presenza di obbligazioni giuridicamente perfezionate.

La spesa complessiva di milioni 426.003,8 di Euro del presente stato di previsione viene ripartita come segue tra i centri di responsabilità dell'Amministrazione con riferimento ai macroaggregati che compongono la spesa di parte corrente (tabella 2), quella di conto capitale (tabella 5) ed il rimborso prestiti (tabella 6), ponendo a confronto i dati relativi alle previsioni assestate 2001 con i dati proposti per le previsioni 2002.

Peraltro, come già accennato, attesa la già accennata disomogeneità dei dati contabili di raffronto tra il 2001 ed il 2002, si è provveduto a fornire, ad integrazione delle predette tabelle, un elaborato riepilogativo - esposto in appendice alla presente nota relativo alle principali variazioni di struttura apportate in applicazione del menzionato decreto legislativo n. 303 del 1999, con riferimento agli Uffici di gabinetto.

Lo stato di previsione del Ministero dell'economia e delle finanze per l'anno 2002 può, altresì, essere riguardato secondo la prevista ripartizione della spesa fondata sulle "funzioni obiettivo".

Tale ripartizione ha comportato l'individuazione delle "missioni" (funzioni-obiettivo) dell'Amministrazione ottenute attraverso l'aggregazione delle diverse attività svolte e la conseguente attribuzione della relativa quota di spesa, come rappresentato in dettaglio all'allegato tecnico a cui si rinvia.

L'analisi per funzione obiettivo descritta consente una lettura del bilancio - e quindi delle proposte di previsioni per il 2002 - dal punto di vista dello scopo e tenuto conto che i riassunti all'allegato tecnico espongono anche i dati contabili riepilogati per "funzioni-obiettivo / centri di responsabilità", ad essi si rinvia per l'apprezzamento della significativa relazione fra la spesa e le sue finalità, ovvero fra risorse finanziarie impiegate e obiettivi perseguiti o da perseguire.

**Consistenza presunta dei residui passivi.**

La consistenza dei residui passivi presunti del Ministero dell'economia e delle finanze al 1° gennaio 2002 è stata valutata complessivamente in milioni 16.776,6 di Euro di cui milioni 10.480,5 per le unità previsionali di base di parte corrente, milioni 10.480,5 per quelle di conto capitale e milioni 451,7 per quelle relative al rimborso prestiti.

La valutazione presenta carattere di provvisorietà, condizionata, com'è, dal concreto evolversi della gestione 2001 e tiene conto della "massa spendibile" aggiornata, oltre che con le normali variazioni di bilancio al momento disposte, anche con il menzionato provvedimento legislativo di assestamento del bilancio 2001.

Rispetto al volume dei residui passivi di pertinenza del Ministero dell'economia e delle finanze in essere al 1° gennaio 2001, quali risultano dal rendiconto generale dello Stato per l'esercizio finanziario 2000, si evidenzia un decremento di milioni 24.272,3.

Una sommaria analisi di tali resti, pone in risalto la tendenza all'aumento nel processo di formazione dei residui, tenuto anche conto delle recenti manovre di finanza pubblica realizzate anche attraverso una notevole riduzione delle autorizzazioni di cassa.

**2. - Valutazioni di cassa.**

La consistenza presunta dei residui, precedentemente esaminata, concorre insieme alle somme proposte per la competenza dell'anno 2001 a determinare il volume della massa spendibile presa in considerazione ai fini della valutazione delle autorizzazioni di cassa iscritte nel presente stato di previsione.

La stima è stata compiuta attraverso un analitico esame delle varie componenti di bilancio, in relazione alla loro specifica natura, individuando per ciascuna un tasso di realizzabilità coerente con quello di precedenti esercizi, tenuto conto dei particolari fattori legislativi e amministrativi che nell'anno 2002 possono influenzare il volume dei pagamenti.

Va da sé che tale valutazione resta del tutto subordinata al verificarsi delle ipotesi di pagamento fatte per il 2001: scostamenti, più o meno sensibili, da queste ipotesi verranno a



riflettersi automaticamente sulla cassa 2002 e ad essi potrà porsi rimedio in sede di assestamento del bilancio previsto dall'articolo 17 della legge 5 agosto 1978, n. 468 e successive modificazioni.

Occorre peraltro evidenziare, come in precedenza accennato, che le recenti manovre di finanza pubblica sono state realizzate anche attraverso la limitazione di autorizzazioni di cassa in caso di esistenza di disponibilità di tesoreria; ciò ha comportato, da un canto un positivo effetto sul fabbisogno ma da un altro una inevitabile lievitazione del volume dei residui passivi, con la conseguente possibile necessità di dover assicurare la cassa per pagamenti non effettuati in precedenza.

A tale fenomeno - o a fronte dell'insorgenza di maggiori necessità di pagamenti - potrà, peraltro porsi riparo con l'utilizzazione del Fondo di riserva per l'integrazione delle autorizzazioni di cassa di cui all'articolo 9 bis della legge n. 468 del 1978.

Le autorizzazioni di pagamento per il 2002 si riassumono per categorie di bilancio, a raffronto con le corrispondenti somme spendibili, nella allegata Tabella n. 3.

### 3. - Bilancio pluriennale 2002 - 2004.

A titolo informativo, qui di seguito, si espone un quadro sintetico delle previsioni di competenza del Ministero per il triennio 2002 - 2004:

	( in milioni di Euro )		
	2002	2003	2004
Parte corrente	222.530,7	225.625,7	230.281,0
Conto capitale	28.647,1	28.286,6	13.817,6
Rimborso prestiti	174.826,0	182.677,8	192.772,1
Totale	426.003,8	436.590,1	436.870,7

Le previsioni medesime sono riepilogate nell'allegata tabella n. 4.

\* \* \*

Il presente stato di previsione viene corredato dai seguenti allegati:

**Allegati specifici dell'intero bilancio dello Stato**

- 1) Quadro riassuntivo per titolo - categoria
- 2) Quadro riassuntivo per funzioni - obiettivo di I e II livello
- 3) Quadro riassuntivo per categoria /funzioni obiettivo di I livello

**Allegati specifici della presente tabella**

- 1)- Quadro contabile di classificazione della spesa del bilancio dello Stato per funzioni obiettivo
- 2)- Analisi delle spese vincolate
- 3) - Nomenclatore degli atti
- 4)- Raggruppamento dei capitoli secondo il codice economico
- 5) - Raggruppamento dei capitoli secondo le funzioni obiettivo
- 6)- Somme destinate alle regioni per le sole spese in conto capitale
- 7)- Serie storica dati di bilancio
- 8)- Risorse destinate alla ricerca scientifica e tecnologica
- 9) - Allegati al personale
- 10) - Garanzie dello Stato
- 11) - Somme destinate alle aree depresse
- 12) - Somme destinate alle aree di cui alla legge 468, art. 2, commi 5 e 6 (conto capitale)

\* \* \*

Ai sensi dell'articolo 19 della legge n. 468 del 1978 e successive modificazioni, nonché dell'articolo 1, comma 42, della legge 549 del 1995 vengono annessi al presente stato di previsione i conti consuntivi relativi all'esercizio 2001 dei seguenti Enti cui lo Stato contribuisce in via ordinaria:

- 1) ISAE
- 2) Agenzia per la rappresentanza negoziale delle pubbliche amministrazioni (\*)
- 3) SACE
- 4) Agenzia nazionale per la sicurezza del volo (\*)
- 5) Fondo assistenza per i finanziari
- 6) CONSOB (\*)
- 7) Istituto Nazionale di Statistica - ISTAT
- 8) Istituto Nazionale per la Fauna Selvatica
- 9) Fondo previdenza per il personale del Ministero delle finanze

\* non pervenuto alla data del 15 settembre 2001.



**RELAZIONE AL PARLAMENTO**  
**SUI RAPPORTI CON IL FONDO MONETARIO INTERNAZIONALE**  
**AI SENSI DELL'ART.1 DELLA LEGGE 7 NOVEMBRE 1977, N. 882**

L'articolo 1 della Legge 7 novembre 1977, n. 882, che ha autorizzato l'accettazione e l'esecuzione del secondo emendamento allo Statuto del Fondo Monetario Internazionale (FMI), dispone che il Ministro del Tesoro, del Bilancio e della Programmazione Economica incaricato dell'esecuzione della legge e del mantenimento delle relazioni con l'amministrazione del Fondo, "riferirà annualmente al Parlamento in merito all'andamento dei rapporti tra Italia e il Fondo Monetario Internazionale in sede di nota preliminare allo stato di previsione della spesa del Ministero del Tesoro, del Bilancio e della Programmazione Economica".

In osservanza di tale norma s'informa il Parlamento sullo stato dei rapporti con il FMI.

## **Principali abbreviazioni e sigle nel testo**

**AF** (Anno Finanziario)

**BM** (Banca Mondiale)

**CdA** (Consiglio di Amministrazione<sup>\*</sup>)

**CMFI** (Comitato Monetario e Finanziario Internazionale<sup>\*</sup>)

**DSP** (Diritti Speciali di Prelievo<sup>\*\*</sup>)

**EFF** (Extended Fund Facility<sup>\*\*</sup>)

**FAFT** (Financial Action Task-Force – vedi GAFI<sup>\*\*</sup>)

**FSAF** (Enhanced Structural Adjustment Facility<sup>\*\*</sup>)

**FSAP** (Financial Sector Assessment Program<sup>\*\*</sup>)

**FMI** (Fondo Monetario Internazionale)

**FSF** (Financial Stability Forum<sup>\*\*</sup>)

**GAB** (General Agreement to Borrow<sup>\*\*</sup>)

**GAFI** (Gruppo di Azione Finanziaria Internazionale<sup>\*\*</sup>)

**HIPC** (Heavily Indebted Poor Countries<sup>\*</sup>)

**IEO** (Independent Evaluation Office<sup>\*</sup>)

**NAB** (New Agreement to Borrow<sup>\*</sup>)

**OMC** (Organizzazione Mondiale per il Commercio)

**PRGF** (Poverty Reduction and Growth Facility<sup>\*\*</sup>)

**PRSP** (Poverty Reduction Strategy Paper<sup>\*\*</sup>)

**ROSC** (Report on Observance of Standards and Codes<sup>\*\*</sup>)

**SBA** (Stand-By Arrangement<sup>\*\*</sup>)

**SCA** (Special Contingent Account<sup>\*\*</sup>)

**SDDS** (Special Data Dissemination Standard<sup>\*\*</sup>)

---

<sup>\*</sup>Si veda l'Appendice I per una più dettagliata descrizione.

<sup>\*\*</sup>Si veda il Glossario per una più dettagliata descrizione.

## INTRODUZIONE

Nell'anno finanziario 2001 (AF 1 maggio 2000 – 30 aprile 2001), periodo al quale fa riferimento la presente relazione, è proseguito il processo di riforma del Fondo Monetario Internazionale (FMI) in vari settori.<sup>1</sup>

La crescente globalizzazione del mercato dei capitali ha spinto il FMI a rafforzare il proprio lavoro sulla prevenzione delle crisi finanziarie, attraverso una più attenta sorveglianza sui fattori di vulnerabilità all'interno dei singoli paesi. A tal fine si è cercato di affinare l'insieme degli strumenti analitici di cui il FMI dispone, conducendo un lavoro approfondito sugli *early warning systems*, e cioè sulle metodologie per valutare la probabilità dell'insorgenza delle crisi valutarie. Il FMI anche ha istituito il nuovo *International Capital Markets Department* e il *Capital Markets Consultative Group* che dovrebbero rafforzare la conoscenza e il dialogo informale con il settore privato.

Il rafforzamento dell'attività di sorveglianza si è accompagnato ad una accresciuta trasparenza verso l'esterno. Sono aumentati i documenti prodotti dal Fondo distribuiti al pubblico mentre i paesi membri sono stati incoraggiati a fornire tempestivamente informazioni sulla loro situazione economica e finanziaria.

Il FMI ha anche proseguito il lavoro sugli standard internazionali considerati fondamentali per promuovere politiche più rigorose e rafforzare le infrastrutture istituzionali e di mercato essenziali per assicurare la stabilità finanziaria nazionale e internazionale. A questo proposito, il programma per la valutazione e il rafforzamento del settore finanziario (FSAP) lanciato congiuntamente da FMI e della Banca Mondiale (BM) nel 1999 ha superato la fase pilota. Nel gennaio 2001 il Consiglio di Amministrazione del FMI (CdA) e della BM hanno stabilito come obiettivo di condurre 24 esercizi FSAP l'anno. Anche l'iniziativa ROSC (*Report on Observance of Standards and Codes*), finalizzata a valutare l'attuazione degli standard internazionali all'interno dei singoli paesi, ha avuto esito positivo. Nell'AF 2001, 43 paesi hanno completato questo esercizio.

Allo stesso tempo, il FMI ha continuato e portato a termine la propria opera di revisione e razionalizzazione dei propri strumenti finanziari al fine di poter fronteggiare e prevenire le crisi finanziarie nei paesi membri evitando rischi di contagio.

Nell'ambito delle iniziative volte ad aiutare i paesi membri più poveri, il Fondo ha intensificato il suo impegno per l'attuazione dell'iniziativa rafforzata per la riduzione della povertà introdotta

---

<sup>1</sup> La presente relazione fa riferimento al periodo 1 maggio 2000 – 30 aprile 2001. Ove possibile e qualora rilevanti, si forniranno informazioni anche relative al periodo successivo fino al momento in cui si scrive.

nel 1999. Nell'aprile 2001, 22 fra i paesi membri maggiormente indebitati beneficiavano di una riduzione del debito, per un ammontare totale pari a 20 miliardi di dollari americani (valore attuale netto), concessa o dal Fondo, dalla BM o da altri creditori in base all'iniziativa per l'alleggerimento del debito dei paesi più poveri .

Alla chiusura dell'AF 2001 le operazioni di finanziamento del FMI si sono di molto ridotte rispetto all'anno precedente, passando da 23,5 miliardi di DSP a 14,5 miliardi di DSP. Questo riflette il positivo andamento economico internazionale e il conseguente minor numero di crisi finanziarie a cui il Fondo ha dovuto far fronte. E' stato approvato solo un nuovo accordo EFF con la ex-Repubblica di Macedonia, per un ammontare pari a 24 miliardi di DSP. I maggiori impegni finanziari dell'AF 2001 sono stati quelli con l'Argentina e la Turchia, i cui esistenti accordi di *Stand-by* sono stati ulteriormente incrementati.

Nel corso del 2001, si sono susseguiti diversi cambiamenti al vertice del FMI. Si sono dimessi dal proprio incarico il primo vice-Direttore Generale Stanley Fischer, il Consigliere economico Michael Mussa e il Direttore del Dipartimento delle politiche di sviluppo Jack Boorman. Ad affiancare il Direttore Generale del Fondo sono stati chiamati Anne Krueger, che succede a Stanley Fischer, Kenneth Rogoff e Timothy Geithner, rispettivamente come Consigliere economico e capo del Dipartimento delle politiche di sviluppo.



## I - L'ATTIVITÀ DEL FONDO MONETARIO INTERNAZIONALE

### Attività di sorveglianza e prevenzione delle crisi

In risposta ai profondi mutamenti che hanno caratterizzato il contesto economico internazionale negli anni recenti, si sono ampliate le aree di interesse nell'ambito delle quali il Fondo esercita la sua azione di sorveglianza. Tale azione è divenuta l'asse portante del rinnovato impegno del Fondo per la prevenzione delle crisi finanziarie internazionali.

La crescente integrazione dei mercati finanziari internazionali e la maggiore interdipendenza economica comportano in situazioni di turbolenza dei mercati, un considerevole aumento dei flussi finanziari che rende più complesso intervenire ex-post per la risoluzione delle crisi, anche per la rapidità di trasmissione del contagio. L'orientamento del Fondo verso la prevenzione delle crisi si è fondato su una più efficace azione di sorveglianza, volta a esaminare i fattori di vulnerabilità esterna dei Paesi membri, concentrando in particolare l'attenzione sul settore finanziario, sul conto capitale, sulla gestione delle riserve e del debito estero. Per rendere più efficace l'azione di prevenzione, il Fondo ha continuato ad approfondire le metodologie per valutare la probabilità di insorgenza delle crisi valutarie (*early warning*), ha avviato la predisposizione di indicatori di vulnerabilità esterna, con particolare riferimento al settore bancario e finanziario, e ha rafforzato, anche in collaborazione con la Banca Mondiale, l'azione di sorveglianza sul settore finanziario, recentemente estesa anche ai centri offshore.

L'azione di sorveglianza, condotta tanto a livello globale quanto a livello di singoli paesi e a livello regionale, è stata affiancata da un'accresciuta attenzione agli sviluppi sul mercato internazionale dei capitali, che ha comportato anche un adeguamento dell'organizzazione interna attraverso l'istituzione di un *International Capital Market Department* e la creazione di un foro permanente di discussione con il settore privato (*Capital Markets Consultative Group*).

Per dare maggiore credibilità alla propria azione e per creare, al tempo stesso, un quadro più adeguato per le decisioni di investimento del settore privato, il Fondo ha assicurato crescente trasparenza alle operazioni di sorveglianza, attraverso la pubblicazione, d'intesa con i paesi interessati, di note informative e degli stessi rapporti relativi alle consultazioni effettuate in base all'articolo IV dello Statuto, accompagnando le conclusioni dello staff con le eventuali osservazioni formulate dalle autorità dei paesi interessati.

Nell'AF 2001 sono state effettuate in totale 130 consultazioni (ex articolo IV), per 105 delle quali sono state diffuse note informative al pubblico mentre in 56 casi è stato pubblicato il testo integrale del rapporto preparato dal Fondo. Oltre alle regolari consultazioni previste dall'articolo IV dello Statuto, il Fondo ha organizzato numerose visite in paesi beneficiari o potenziali beneficiari di prestiti.

### **Il ruolo del Fondo Monetario nel rafforzamento dell'architettura finanziaria internazionale**

Le recenti turbolenze finanziarie hanno reso evidente l'importanza di una solida architettura del sistema finanziario internazionale per la prevenzione delle crisi. Questo ha indotto ad un ripensamento dell'assetto istituzionale dei mercati e delle pratiche adottate dai governi e dagli operatori coerentemente con le nuove esigenze dell'economia globale, al fine di rendere il sistema meno vulnerabile alle crisi e di consentire ai paesi di beneficiare in pieno dei vantaggi dell'integrazione finanziaria.

Sebbene l'ambizioso progetto di riforma dell'architettura del sistema finanziario internazionale preveda lunghi tempi di attuazione, alla fine di aprile 2001 sono stati fatti sostanziali progressi nelle seguenti aree.

*Trasparenza* – La trasparenza delle informazioni, sia da parte del FMI, sia da parte dei paesi membri è un elemento centrale della riforma del sistema finanziario internazionale. Nel corso dell'ultimo anno il CdA del Fondo ha approvato una serie di iniziative per assicurare maggiore trasparenza alle attività del FMI e ha deciso di avviare ufficialmente, a partire dal gennaio 2001, una nuova politica volta a migliorare la comunicazione con il pubblico riguardo le proprie politiche e quelle degli stati membri.

Numerose lettere d'intenti con le quali i paesi hanno richiesto l'aiuto finanziario del Fondo e resoconti delle riunioni del CdA sono state rese pubbliche ed è aumentata la trasparenza delle attività finanziarie del Fondo, anche attraverso l'adozione di standard contabili internazionali. L'attività del Fondo ha continuato ad essere oggetto di valutazioni esterne. Tuttavia, per rendere più efficace e continuativo il processo di valutazione, è stato costituito nell'aprile del 2001 un ufficio di valutazione indipendente (IEO) che aggiornerà sistematicamente il CdA del Fondo e il Comitato

Monetario e Finanziario Internazionale (CMFI) sui risultati delle proprie valutazioni sull'operato del FMI.

*Standard e codici* – Ai fini del rafforzamento del sistema finanziario internazionale un'importanza centrale hanno assunto lo sviluppo e la diffusione di standard e codici internazionalmente riconosciuti. L'adozione di questi standard rappresenta un elemento rilevante per la prevenzione delle crisi e giustifica l'attenzione crescente ad essi rivolta nell'ambito del processo di sorveglianza svolto dal Fondo. L'attuazione degli standard internazionali, dando maggiore trasparenza alle politiche dei governi, contribuisce inoltre a rendere più efficienti le decisioni di investimento degli operatori internazionali. L'efficacia stessa dell'azione di vigilanza è in ultima analisi legata alla disponibilità, alla qualità e alla tempestività delle informazioni e delle statistiche economico-finanziarie rilasciate dai paesi membri.

Alla luce di queste considerazioni, il FMI ha attivamente concorso alla definizione di standard e codici in campo economico e finanziario, al punto che la promozione e la vigilanza sulla loro attuazione rientra nei compiti istituzionali del Fondo. A tal fine sono stati riconosciuti 11 standard di particolare rilevanza per l'attività di sorveglianza, ancorché non tutti rilevanti allo stesso tempo per ciascun paese. Tali standard riguardano la trasparenza fiscale, monetaria e finanziaria, la vigilanza sulle banche, il sistema dei pagamenti, la regolamentazione dei mercati mobiliari e del settore assicurativo, la contabilità del settore pubblico, il governo dell'impresa e la diffusione e trasparenza dei dati statistici. In particolare, il codice relativo alla trasparenza fiscale e il relativo manuale sono stati adottati dal Fondo nel marzo 2001. Il Fondo, inoltre, ha concorso alla definizione di criteri per la gestione delle riserve e per la gestione del debito pubblico che costituiscono importanti riferimenti.

Il rapporto sull'osservanza degli standard e codici (ROSC) costituisce il principale strumento per valutare come ad essi si adeguino i singoli stati membri. La partecipazione all'esercizio ROSC, che si compone di 11 moduli corrispondenti agli standard riconosciuti dal Fondo, avviene su base volontaria da parte dei paesi membri che possono attribuire diversa priorità ai vari moduli in relazione alle proprie specifiche esigenze. Al termine della valutazione è prevista la preparazione di un rapporto, che può essere reso pubblico con il consenso del paese interessato. In totale, alla data del 30 aprile 2001, sono stati completati 110 moduli ROSC (relativi a 43 paesi) di cui 76 (relativi a 31 paesi) pubblicati.

Una valutazione più specifica sul settore finanziario è condotta, in collaborazione con la Banca Mondiale, attraverso il *Financial Sector Assessment Program* (FSAP), le cui relazioni finali (pubblicate su richiesta del paese interessato) rappresentano la base per la valutazione sulla stabilità del sistema finanziario (*Financial System Stability Assessment* - FSSAs), e concorrono a migliorare la qualità dell'azione di sorveglianza. Secondo le indicazioni del CdA del Fondo sono interessati al programma annualmente 24 paesi, con la possibilità di realizzare aggiornamenti mirati nell'ambito delle procedure di consultazione ex articolo IV.

Sulla base delle indicazioni del CMFI, il Fondo ha inoltre riconosciuto che le 40 raccomandazioni predisposte dal Gruppo di azione finanziaria internazionale (GAFI) rappresentano l'appropriato standard internazionale in materia di antiriciclaggio dei capitali. Di conseguenza è stata avviata una stretta collaborazione con gli esperti del GAFI sia per partecipare alla revisione e aggiornamento delle raccomandazioni sia per verificare la possibilità di estendere le procedure ROSC anche al settore dell'antiriciclaggio.

*Il coinvolgimento del settore privato nella risoluzione delle crisi finanziarie* - Il dibattito in corso nelle varie sedi internazionali relativamente alle modalità con le quali coinvolgere il settore privato nella risoluzione delle crisi finanziarie ha costituito un importante tema di discussione anche in seno al CdA del Fondo. Una maggiore partecipazione degli operatori privati nella ripartizione dell'onere delle crisi dovrebbe infatti incentivare una più attenta analisi del rischio nelle operazioni di investimento, limitando l'azzardo morale e il conseguente malfunzionamento dei mercati dei capitali. Inoltre, la limitata disponibilità di risorse delle istituzioni finanziarie internazionali per affrontare situazioni di crisi finanziaria implica la necessità di affiancare agli interventi del FMI un crescente coinvolgimento del settore privato

Per meglio definire le modalità di coinvolgimento del settore privato nella prevenzione, gestione e risoluzione delle crisi internazionali, il CMFI ha adottato, in occasione delle riunioni annuali di Praga (settembre 2000) un quadro di riferimento generale che, prendendo spunto da quanto concordato in seno al Gruppo dei Sette nel 1999 a Colonia, prevede che il coinvolgimento del settore privato avvenga per quanto possibile in base a soluzioni orientate al mercato e fondate sulla partecipazione volontaria. In particolare, muovendo dalla considerazione che le risorse ufficiali sono limitate e che debitori e creditori devono assumere la piena responsabilità delle rispettive decisioni finanziarie, si prevede che l'approccio adottato dalla comunità internazionale debba essere definito caso per caso sulla base di una valutazione del Fondo sulla sostenibilità del profilo finanziario a

medio termine dei paesi colpiti da crisi finanziarie e sulle prospettive di riguadagnare accesso al mercato dei capitali. Nel corso dell'anno il CdA del Fondo è stato chiamato più volte a discutere sulle modalità per una migliore definizione di tale quadro di riferimento e per precisare le modalità operative per la sua applicazione, anche in base all'esperienza conseguita affrontando situazioni di crisi di singoli stati membri.

### **Assistenza finanziaria**

Nel corso dell'AF 2001, fra i principali sviluppi nell'attività finanziaria del Fondo possono essere segnalati:

- a) una contrazione dei nuovi prestiti erogati dal Fondo e un incremento dei rimborsi, principalmente di quelli erogati nel periodo delle crisi finanziarie 1997-99;
- b) un'intensificarsi dell'azione del Fondo a favore dei paesi poveri, attraverso l'attuazione delle iniziative per l'alleggerimento del debito e dell'erogazione dei prestiti a tassi agevolato;
- c) un'ampia revisione degli strumenti di assistenza finanziaria del FMI<sup>2</sup>, al fine di scoraggiare l'eccessivo e prolungato ricorso alle risorse del Fondo. La revisione ha avuto peraltro l'obiettivo di eliminare alcune forme di finanziamento ritenute ormai obsolete e quindi non più idonee a soddisfare le esigenze dei paesi membri;
- d) l'introduzione dell'euro nel paniere delle valute per la valutazione dei DSP.

Nell'AF 2001 il Fondo Monetario ha approvato ventinove nuovi accordi, di cui undici SBA (13.093 milioni di DSP), due EFF (-9 milioni di DSP)<sup>3</sup>, sedici PRGF (1.249 milioni di DSP), per un importo totale di 14,3 miliardi di DSP, contro i 22,3 concessi nell'anno precedente.

I pacchetti finanziari più consistenti sono stati quelli a favore di Turchia e Argentina, che hanno richiesto un incremento dei finanziamenti inizialmente approvati, in seguito all'aggravarsi della situazione finanziaria e al parallelo peggioramento del grado di fiducia dei mercati internazionali.

Una quota crescente di risorse è stata impegnata in accordi di tipo precauzionale, in cui cioè il paese dichiara di non essere intenzionato a prelevare le risorse autorizzate. Sono stati inoltre con-

<sup>2</sup> Per una sintetica descrizione degli strumenti finanziari del FMI, si veda l'appendice III.

<sup>3</sup> Come evidenziato nella tavola 1, il segno negativo è dovuto alla riduzione del prestito destinato allo Yemen, in ragione delle mutate condizioni internazionali, più favorevoli alle finanze del paese, esportatore netto di petrolio.

cessi aiuti finanziari di emergenza a favore di paesi in situazioni post-bellica (*Emergency post-conflict assistance*) – Congo, Sierra Leone e Repubblica Federale di Jugoslavia – per un importo complessivo di 138 milioni di DSP.

Nel complesso, i paesi membri hanno prelevato 9,4 miliardi di DSP dal conto generale delle risorse. L'ammontare del nuovo credito è stato più che compensato dai continui e consistenti rimborsi dei prestiti erogati negli anni precedenti. I rimborsi complessivi sul conto generale delle risorse sono stati infatti pari a 11,2 miliardi di DSP, che comprendono i rimborsi anticipati di Corea (2 miliardi di DSP) e Messico (2,3 miliardi di DSP). Di conseguenza, il credito netto si è lievemente ridotto rispetto all'anno precedente, passando a 42,2 miliardi di DSP, circa 18 miliardi più basso rispetto al picco raggiunto durante le recenti crisi finanziarie.

Il Fondo fornisce assistenza finanziaria ai paesi a basso reddito attraverso la PRGF<sup>4</sup> e nel contesto dell'iniziativa HIPC<sup>5</sup> per l'alleggerimento del debito dei paesi poveri. Nell'AF 2001 il finanziamento delle due iniziative è stato pressoché completato, sia attraverso contributi bilaterali sia attraverso i proventi della vendita dell'oro effettuata nell'anno precedente.

Trentasette paesi hanno ricevuto prestiti a tasso agevolato mediante la PRGF. Di questi, quindici sono i paesi che hanno raggiunto nuovi accordi con il Fondo, per un importo complessivo di 1.249 milioni di DSP. Nel complesso, gli esborsi finanziari mediante la PRGF sono stati pari a 0,6 miliardi di DSP, in aumento rispetto agli 0,5 miliardi dell'anno precedente. Le prospettive di crescita e il miglioramento della posizione esterna di Cina, Egitto e Guinea Equatoriale hanno reso questi paesi non più eleggibili alla PRGF, perciò il numero dei paesi eleggibili è sceso dagli 80 dell'anno finanziario 2000 agli attuali 77.

Nell'AF 2001 ventitre paesi hanno ottenuto aiuti finanziari nell'ambito dell'iniziativa HIPC, mentre il Ciad ha raggiunto il *decision point* nel maggio 2001 (cioè dopo la fine dell'AF 2001) e la Costa D'Avorio ha raggiunto il *decision point* solo secondo i criteri dell'iniziativa originaria, ma non ancora con quella rafforzata. I ventidue paesi hanno beneficiato di un alleggerimento del debito pari a circa 20 miliardi di dollari in valore attuale netto. Un paese, l'Uganda, ha raggiunto il *comple-*

<sup>4</sup> La PRGF è stata istituita nel novembre 1999 in sostituzione dell'*Enhanced Structural Adjustment Facility* (ESAF), con l'obiettivo di rendere più efficienti le politiche di riduzione della povertà.

<sup>5</sup> L'iniziativa HIPC, nata nel 1996, è stata rafforzata nel 1999. Il livello di riduzione del debito è stato portato al 90 per cento, percentuale che può essere ulteriormente aumentata nei casi in cui questo si riveli necessario per rendere sostenibile il debito. I destinatari dell'iniziativa sono i paesi eleggibili all'assistenza del Fondo (ESAF/PRGF) e della Banca Mondiale (IDA) che abbiano dimostrato di seguire in modo appropriato i relativi programmi di ag-giustamento e per i quali sia stata dimostrata l'insostenibilità della situazione debitoria anche successivamente alla riduzione del debito da parte del Club di Parigi. L'iniziativa recepisce le proposte, emerse nella riunione G7 di Colonia, di alleggerire il debito dei paesi poveri in modo più rapido, più esteso e più consistente, purché questi dimostrino di impegnarsi efficacemente nell'attuazione delle riforme e nella riduzione della povertà.

*tion point*, dopo il quale si ottiene un immediato alleggerimento del debito senza più condizioni. Alla fine di aprile 2001 le risorse complessivamente erogate a favore dell'iniziativa HIPC ammontavano a 476 milioni di DSP.

#### *La revisione della condizionalità dei programmi del Fondo*

Nell'anno finanziario 2001 la revisione della condizionalità associata ai programmi del Fondo ha rappresentato uno dei principali temi in discussione presso il Consiglio di Amministrazione del FMI. Con il termine "condizionalità" si intende l'insieme delle misure correttive richieste dal Fondo ai paesi beneficiari dei prestiti e alla cui attuazione è appunto condizionata l'erogazione dei fondi.

Nel corso degli ultimi anni, parallelamente all'ampliamento del mandato del Fondo - in particolare nelle aree finanziaria e della riduzione della povertà - le politiche di aggiustamento associate ai prestiti hanno riguardato anche settori considerati al di fuori della stretta competenza del FMI. In particolare, è stato sottolineato da alcuni paesi membri - soprattutto dell'area dei paesi in via di sviluppo - che nel corso dell'ultimo decennio il FMI ha sensibilmente aumentato il numero delle misure di tipo strutturale all'interno dei programmi di aggiustamento. Oltre ad un problema temporale - i programmi del FMI sono tipicamente di breve periodo se paragonati a quelli delle banche di sviluppo, mentre le riforme strutturali per loro natura richiederebbero un orizzonte temporale relativamente più esteso per la loro attuazione - viene comunque sollevato un problema di mancanza di esperienza e di competenza da parte del Fondo, necessarie per verificare la corretta attuazione delle misure richieste. Più in generale, viene richiesto al Fondo di limitare il numero di misure richieste per l'erogazione dei fondi a quelle definite "critiche" per il successo di un programma.

È stato inoltre richiesto un maggiore coinvolgimento dei paesi destinatari dei prestiti nella predisposizione dei programmi di aggiustamento, per renderne più efficace l'attuazione.

Il dibattito, tuttora in corso presso il CdA del Fondo, si è quindi concentrato sui seguenti aspetti della condizionalità: a) *streamlining* della condizionalità associata ai programmi del Fondo, nel senso di maggiore selettività e razionalizzazione delle misure di politica economica; b) aumentare la *ownership* dei programmi, intendendo con questo termine una più effettiva partecipazione del paese interessato alla predisposizione del programma; c) migliorare la collaborazione del FMI

con la Banca Mondiale, principalmente nelle aree in cui quest'ultima presenta una specializzazione relativa, evitando anche duplicazioni di lavoro nei casi in cui entrambe le istituzioni siano coinvolte con programmi finanziari a favore di uno stesso paese.

Sebbene esista già una larga intesa fra i paesi membri del Fondo sugli obiettivi di limitare il numero delle condizioni a quelle strettamente indispensabili al successo del programma e di migliorare il rapporto di collaborazione con la Banca Mondiale, le modalità pratiche con cui detti obiettivi dovrebbero essere raggiunti sono tuttora in corso di definizione.



## DISEGNI DI LEGGE E RELAZIONI - DOCUMENTI

**Tavola 1 – Accordi finanziari in vigore nell'anno finanziario 2001**

Paesi beneficiari	Data approvazione (1)	di Data di scadenza	Ammontare approvato (min. DSP)
<b>A - CONTO GENERALE DELLE RISORSE</b>			
<i>Stand-by Arrangements</i>			
Argentina	10/03/00	09/03/03	5.187
Croazia	19/03/01	18/05/02	200
Gabon	23/10/00	22/04/02	93
Lettonia	20/04/01	19/12/02	33
Nigeria	04/08/00	03/08/01	789
Pakistan	29/11/00	30/09/01	465
Panama	30/06/00	29/03/02	64
Perù	12/03/01	11/03/02	128
Sri Lanka	20/04/01	19/06/02	200
Turchia	22/12/99	21/12/02	5.784
Uruguay	31/05/00	31/03/02	150
<b>TOTALE (11 accordi)</b>			<b>13.093</b>
<i>Extended Arrangements</i>			
Macedonia, RFJ	29/11/00	28/11/03	24
Yemen	29/10/97	28/10/01	-33
<b>TOTALE (2 accordi)</b>			<b>-9</b>
<b>B - PRGF TRUST</b>			
<i>Poverty Reduction and Growth Facility</i>			
Benin	18/07/00	17/07/03	27
Camerun	21/12/00	20/12/03	111
Etiopia	22/03/01	21/03/04	87
Georgia	12/01/01	11/01/04	108
Ghana	03/05/99	02/05/02	37
Guinea-Bissau	15/12/00	14/12/03	14
Kenya	04/08/00	03/08/03	190
Laos	25/04/01	24/04/04	32
Lesotho	09/03/01	08/03/04	25
Macedonia, RFJ	18/12/00	17/12/03	10
Madagascar	27/11/96	30/11/00	24
Madagascar	01/03/01	28/02/04	79
Malawi	21/12/00	20/12/03	45
Moldavia	21/12/00	20/12/03	111
Niger	22/12/00	21/12/03	59
Vietnam	06/04/01	12/04/04	290
<b>TOTALE (16 accordi)</b>			<b>1.249</b>

(1) La data di approvazione può precedere l'AF 2001, indicando che l'ammontare approvato nell'AF 2001 è aggiuntivo rispetto a quello previsto da un precedente accordo.

## DISEGNI DI LEGGE E RELAZIONI - DOCUMENTI

**Tavola 2 – Impegni ed esborsi del Fondo nell'iniziativa HIPC**

Paesi	Ammontare		Paesi	Ammontare	
	impegnato	erogato		impegnato	erogato
Benin	18,4	7,4	Malawi	23,1	2,3
Bolivia	65,5	65,5	Mali	44,4	11,5
Burkina Faso	31,3	19,5	Mauritania	34,8	9,9
Camerun	28,5	2,2	Mozambico	104,8	95,5
Ciad	14,3	2,9	Nicaragua	63,0	-
Costa d'Avorio	14,0	-	Niger	21,6	0,4
Gambia	1,8	0,1	Ruanda	33,8	6,8
Guinea	24,2	2,4	Sao Tomé e Principe	-	-
Guinea Bissau	9,2	0,5	Senegal	33,8	4,8
Guyana	56,2	31,7	Tanzania	89,0	26,7
Honduras	22,7	-	Uganda	121,7	121,7
Madagascar	16,6	0,7	Zambia	468,8	117,2
<b>Totale: 24 membri</b>				<b>1341,8</b>	<b>529,6</b>

### Assistenza tecnica


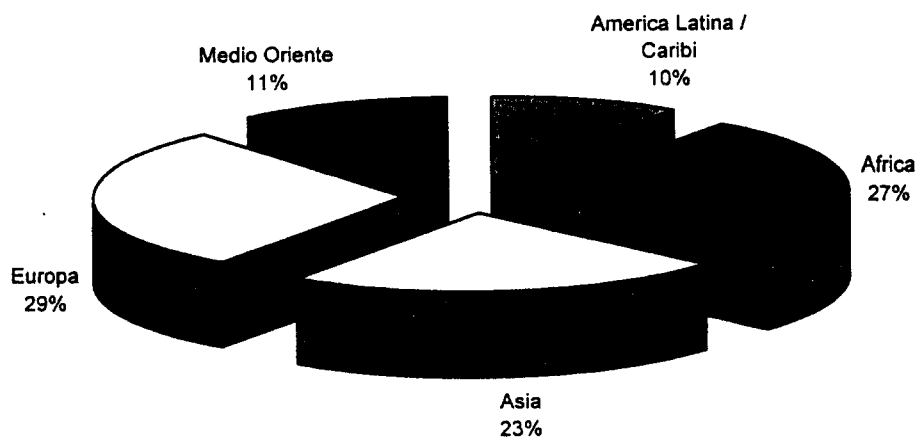
Il FMI offre ai paesi membri assistenza tecnica e finanzia attività di formazione in diverse aree: fiscale, monetaria, statistica, legale e informatica. Il maggiore sforzo in termini di risorse del Fondo monetario dedicate all'assistenza tecnica è legato al rafforzamento della capacità dei paesi membri di formulare e implementare delle politiche economiche solide ed efficaci.

Nell'AF 2001 il FMI ha fornito all'incirca lo stesso livello di assistenza tecnica dell'anno precedente. In termini di anni-uomo, il personale del Fondo e gli esperti esterni hanno dedicato circa 343 unità a programmi di assistenza tecnica, un ammontare mediamente in linea con quello negli ultimi cinque anni.

La distribuzione regionale dell'assistenza tecnica del Fondo è rimasta sostanzialmente invariata, all'incirca tre quarti dell'assistenza tecnica offerta è indirizzata ai paesi a basso e medio reddito. Il FMI inoltre, al di là delle risorse del proprio budget che destina a programmi di assistenza tecnica e di formazione, amministra anche i finanziamenti concessi per gli stessi fini, da molteplici donatori bilaterali e multilaterali. I finanziamenti vengono amministrati o attraverso *il Framework Administered Account for Technical Assistance* (Conto quadro per l'assistenza tecnica) o attraverso la ripartizione degli oneri finanziari dei progetti che il FMI realizza su delega di altre organizzazioni internazionali (cfr. United Nation Development Program e altre agenzie ONU).<sup>6</sup> Nell'AF 2001, le fonti esterne di finanziamento hanno contribuito per circa il 23 per cento delle attività di assistenza tecnica e di formazione, con il Giappone che continua ad essere il maggiore donatore bilaterale.<sup>7</sup>

<sup>6</sup> Per quanto riguarda il contributo italiano per le attività di assistenza tecnica si veda il paragrafo "L'Italia e il Fondo Monetario Internazionale".

<sup>7</sup> Altri importanti donatori bilaterali sono l'Australia, il Canada, la Danimarca, la Francia, l'Olanda, la Svizzera, la Nuova Zelanda e il Regno Unito, molti dei quali hanno istituito dei "sottoconti" nazionali all'interno del *Framework Administered Account* per finanziare attività di assistenza tecnica.

**Grafico 1****L'assistenza tecnica per area**  
(valori in percentuale)**Grafico 2****Assistenza tecnica per regione**

### **La posizione finanziaria**

Le operazioni di prestito e le altre transazioni finanziarie del Fondo sono finanziate principalmente attraverso la sottoscrizione delle quote da parte dei paesi membri; tuttavia, solo una parte di questi fondi sono disponibili per finanziare nuovi prestiti. Le risorse utilizzabili sono rappresentate da: valuta degli stati membri che hanno una solida situazione finanziaria<sup>8</sup> e DSP. Inoltre, alcune di queste risorse risultano essere impegnate per i prestiti già in essere e devono essere conservate per le operazioni di bilancio. Quindi, le risorse utilizzabili non impegnate sono quelle che possono essere effettivamente messe a disposizione per nuovi prestiti e per far fronte agli eventuali tiraggi dei paesi membri nei limiti delle rispettive posizioni di riserva (pari al 25 per cento della quota versata). Al 30 aprile 2001, le risorse utilizzabili non impegnate ammontavano a 78,7 milioni di DSP, pari a circa il 37 per cento delle quote totali.

Gli accordi di prestiti con alcuni membri del Fondo – *General Arrangement to Borrow* e *New Arrangement to Borrow* – se attivati, renderebbero disponibili 34 miliardi di DSP. Il Fondo deve mantenere un sufficiente grado di liquidità per far fronte alle potenziali esigenze finanziarie dei suoi membri. Il rapporto di liquidità - fra le risorse nette utilizzabili non impegnate e passività liquide - tradizionalmente impiegato per valutare la posizione di liquidità del Fondo, è attualmente del 168,4 per cento, cinque volte più alto rispetto al suo livello più basso raggiunto nel 1999, prima dell'aumento generale delle quote.

---

<sup>8</sup> Si tratta di trentotto paesi, selezionati in base alla situazione di bilancia dei pagamenti e delle riserve internazionali, del mercato dei cambi, del debito estero.

## DISEGNI DI LEGGE E RELAZIONI - DOCUMENTI

**Tavola 3 – Risorse finanziarie e posizione di liquidità del FMI (milioni di DSP valutati alla fine del periodo)**

<b>Risorse finanziarie</b>	<b>1998</b>	<b>1999</b>	<b>2000</b>	<b>Aprile 2001</b>
<b>TOTALI</b>				
in valuta degli stati membri	149,4	206,5	206,3	207,9
DSP	0,7	2,5	2,4	2,4
riserve auree	3,6	4,9	5,9	5,9
altre attività	0,3	0,3	0,6	0,7
disponibili attraverso l'attivazione GAB / NAB	11,1	-	-	-
<b>Non utilizzabili <sup>1</sup></b>	<b>111,5</b>	<b>119,3</b>	<b>105,5</b>	<b>104,8</b>
<b>Utilizzabili</b>	<b>53,6</b>	<b>94,9</b>	<b>109,7</b>	<b>112,1</b>
risorse impegnate	24,5	17,6	17,1	18,1
quota minima precauzionale <sup>2</sup>	9,6	14,3	15,1	15,3
<b>Utilizzabili non impegnate</b>	<b>19,5</b>	<b>63,0</b>	<b>77,6</b>	<b>78,7</b>
<b>Saldo disponibile attraverso il GAB / NAB</b>	<b>18,6</b>	<b>34,0</b>	<b>34,0</b>	<b>34,0</b>
<b>Passività liquide</b>	<b>60,6</b>	<b>54,8</b>	<b>47,4</b>	<b>46,7</b>
posizione di riserva	56,3	54,8	47,4	46,7
indebitamento arretrato GAB / NAB	4,3	-	-	-
<b>Rapporto di liquidità (in percentuale) <sup>3</sup></b>	<b>32,2</b>	<b>115,0</b>	<b>163,7</b>	<b>168,4</b>

1) Si tratta principalmente di riserve auree e di risorse in valuta impiegate dagli stati membri.

2) E' fissata al 10 per cento della quota di ciascun membro.

3) Rapporto fra le risorse utilizzabili non impegnate e le passività liquide.

## II - L'ITALIA E IL FONDO MONETARIO INTERNAZIONALE

### La posizione dell'Italia con il Fondo Monetario Internazionale

L'Italia è membro del Fondo Monetario dal 1947. Nel Consiglio di Amministrazione è rappresentata da un Direttore Esecutivo, che viene formalmente nominato dai Ministri del Tesoro del gruppo di paesi che rappresenta; oltre all'Italia: Albania, Grecia, Malta, Portogallo e San Marino.

A seguito dell'Undicesima revisione delle quote, conclusasi nel settembre 1997, la quota dell'Italia è aumentata da 4.590,7 a 7.055,5 milioni di DSP, rappresentando il 3,36 per cento del totale. La legge n.33, con la quale il Parlamento ha autorizzato l'aumento della quota è stata approvata il 18 febbraio 1999.

Il personale di nazionalità italiana che lavora presso il FMI, con l'esclusione di quello impiegato presso l'ufficio del direttore esecutivo, rappresenta il 3,1 per cento di quello totale, in sensibile aumento rispetto al 1990, quando la percentuale era solo dell'1,4 per cento.

Da giugno 2001 il nuovo Direttore esecutivo italiano al FMI è il Professore Pier Carlo Padoan che ha sostituito il Professor Riccardo Faini.

### La partecipazione dell'Italia all'attività del Fondo Monetario Internazionale

Nel corso del 2001 l'Italia ha assunto la presidenza del Gruppo dei Sette. In tale contesto il nostro paese ha continuato a promuovere la riforma dell'architettura finanziaria internazionale che ha coinvolto il Fondo monetario, con particolare riferimento al ruolo guida che il FMI può svolgere nel processo di liberalizzazione dei movimenti di capitale.

A livello europeo è stato avviato un processo finalizzato a meglio coordinare le posizioni degli stati membri sulle questioni attinenti al FMI. Il Consiglio ECOFIN è stato infatti coinvolto nella preparazione dei discorsi della presidenza europea alle riunioni del CMFI, mentre, il Comitato Economico e Finanziario ha istituito un apposito gruppo di lavoro<sup>9</sup> per approfondire questioni relative al FMI al fine di promuovere un miglior coordinamento delle posizioni europee. L'attività del gruppo ha consentito di definire, ad esempio, una posizione comune sul coinvolgimento del settore pri-

<sup>9</sup> Il gruppo di lavoro è presieduto dal dott. Lorenzo Bini Smaghi, Capo della Direzione Relazioni Finanziarie Internazionali del Dipartimento del Tesoro.

vato nelle crisi finanziarie e di assicurare una base analitica comune per condurre in seno al CdA del Fondo la discussione sulle quote di partecipazione al FMI.

L'Italia si è impegnata a contribuire a favore della PRGF con un prestito di complessivi 800 milioni di DSP, in due *tranche* di 250 milioni di DSP - chiesti all'epoca in cui il conto era denominato ESAF - e 550 milioni di DSP.

La nuova richiesta di 550 milioni di DSP si colloca nel quadro del rafforzamento dell'iniziativa per l'alleggerimento del debito dei paesi poveri, che richiederebbe risorse finanziarie aggiuntive rispetto a quelle inizialmente previste, per coprire le necessità finanziarie del conto PRGF nel periodo 2001-2005, a partire dal quale i programmi PRGF potranno essere auto-finanziati attraverso le risorse accumulate nel *Trust*.

Sono state avviate le procedure per il completamento dell'iter del provvedimento di legge che autorizza la Banca d'Italia ad effettuare il prestito e concede al contempo la garanzia dello Stato e che, con riguardo alla prima *tranche* del prestito, non era stato ancora approvato nel corso della passata legislatura.

Nell'ambito di iniziative di cooperazione, sono state avviate le procedure per istituire, all'interno del *Framework Administered Account for Technical Assistance* del FMI, un *sub-account* (sotto-conto) di 4 miliardi di lire, disponibili a valere sulla legge n.212/1992, da destinare al finanziamento di attività di assistenza tecnica dirette all'implementazione degli standard internazionali nei paesi dell'Europa centrale ed orientale. Il CdA del FMI ha più volte sottolineato l'importanza di attività di assistenza tecnica per i paesi meno sviluppati, constatando che la domanda per queste attività - a fronte di risorse molto limitate del Fondo - è in continua crescita. L'istituzione del *sub-account* italiano, per cui la procedura è stata recentemente avviata, da un lato risponde alle esigenze del FMI e dall'altro è in linea con quanto fatto dagli altri paesi G7 che hanno a loro volta istituito *sub-account* nazionali.<sup>10</sup>

L'Italia inoltre, in linea con quanto effettuato dalla maggior parte dei paesi G-20 e G-7, fra i quali Francia, Gran Bretagna, Canada e Giappone, ha dichiarato la propria disponibilità a partecipare all'esercizio *ROSC*, per valutare il proprio grado di attuazione degli standard internazionali. Avvierà, in una prima fase, i moduli relativi alla trasparenza fiscale, alla vigilanza bancaria, al sistema



dei pagamenti e alla compilazione e alla divulgazione delle statistiche economiche (SDDS). La scelta di quattro moduli è stata maturata di comune accordo con le altre istituzioni italiane e in linea con quanto suggerito dalle conclusioni preliminari del rapporto del FMI sull'Italia in base all'art. IV dello Statuto.

Ai sensi dell'Art. 4, sezione 3(b) dello Statuto, l'Italia è tenuta a svolgere consultazioni annuali con il FMI. L'ultima consultazione ufficiale si è svolta nel luglio 2001, con un ritardo di qualche mese dovuto alle elezioni politiche. L'appendice III contiene le conclusioni della valutazione della missione del Fondo.

---

<sup>10</sup> Recentemente anche il Ministero italiano degli Affari Esteri avrebbe approvato un contributo di 500 milioni di lire per l'istituzione di un *sub-account* presso il FMI per il finanziamento di un progetto di assistenza tecnica in Eritrea.



# APPENDICE



APPENDICE I**ORGANIZZAZIONE DEL FONDO MONETARIO INTERNAZIONALE****Gli organi**

La struttura organizzativa del Fondo è determinata dal suo Statuto, entrato in vigore nel dicembre del 1945, ed è governata dagli Stati membri, che sono attualmente 183. Lo Statuto prevede un Consiglio Direttivo, un Consiglio di Amministrazione, un Direttore Generale e uno staff internazionale di personale dipendente.

***Consiglio dei Governatori (Board of Governors)***

È l'organo direttivo ed è composto da un governatore e da un vice-direttore nominati da ogni paese membro. Il Consiglio dei Governatori può delegare i propri poteri al Consiglio d'Amministrazione, con l'eccezione di alcuni poteri riservati. Si riunisce di norma una volta all'anno.

***Comitato Monetario e Finanziario Internazionale (International Monetary and Financial Committee)***

Il *Comitato Interinale del Consiglio dei Governatori*, organo consultivo del Fondo, dal settembre 1999 è diventato permanente col nome di CMFI. Ne fanno parte fino a ventiquattro tra governatori, ministri o altri rappresentanti di pari livello e mantiene la stessa struttura di raggruppamento di paesi presente nell'Executive Board. Si riunisce due volte all'anno: in sessione primaverile (aprile o maggio) e in sessione autunnale, in occasione della Riunione annuale del Consiglio dei Governatori (settembre o ottobre). Ha il compito di fornire le linee guida per il proprio operato al Consiglio di Amministrazione e raccomandazioni su temi riguardanti la gestione e l'adeguamento del sistema monetario e finanziario internazionale al Consiglio dei Governatori.

***Consiglio di Amministrazione (Executive Board)***

È l'organo esecutivo, composto da 24 Direttori esecutivi, nominati o eletti da singoli paesi o gruppi di paesi, e dal Direttore Generale. Si riunisce più volte alla settimana. L'adozione delle decisioni da parte del Consiglio di Amministrazione avviene generalmente "per consenso" e solo eccezionalmente con richiesta di votazione formale. Nel primo caso, la formulazione della decisione viene articolata in una sintesi del moderatore (*summing-up*) in cui vengono riportate tutte le opinioni senza

attribuirle ad uno specifico direttore. Nel secondo caso la maggioranza richiesta è quella semplice, con due eccezioni: si richiede una maggioranza del 70 per cento per modificare i tassi di interesse e dell'85 per cento per modificare il periodo di riacquisto delle riserve detenute presso il Fondo. Le posizioni in dissenso sono comunque verbalizzate. Il Consiglio di Amministrazione è guidato da un *Direttore Generale*, eletto dal Consiglio stesso, che può revocargli la nomina in ogni momento, ed è assistito da tre vice. Ha poteri propositivi, come per l'allocazione dei DSP. Il Consiglio può assegnargli anche compiti specifici, come quello di negoziare con i paesi membri che richiedano un finanziamento. Inoltre, quando ritenga che uno stato membro non adempia ad un obbligo, il Direttore Generale porta la questione all'attenzione del Consiglio, che ha il potere di decidere se tale inadempienza si sia effettivamente verificata. La carica è tradizionalmente conferita a personalità di origine europea, e comunque non statunitense, contrariamente al Presidente della Banca Mondiale, che in genere ha la cittadinanza degli Stati Uniti.

#### ***Ufficio di valutazione indipendente (Independent Evaluation Office)***

Questo ufficio è stato istituito dal Consiglio di amministrazione durante l'anno finanziario 2001 come struttura permanente all'interno del FMI ma indipendente dal *management* e dallo *staff* e ha lo scopo di condurre valutazioni oggettive sull'operato del Fondo stesso. Il direttore, in carica per quattro anni, rinnovabile fino a tre, presenta al Consiglio di amministrazione e al CMFI programmi di lavoro e rapporti annuali. Il programma di lavoro per l'anno 2002 prevede la realizzazione di cinque studi di valutazione da selezionare fra una serie di temi indicati nel rapporto. I temi possono riguardare singoli paesi, gruppi di paesi, questioni di *policy*, attività di assistenza tecnica, formazione e ricerca e anche le procedure interne del Fondo. La struttura operativa, per la selezione della quale è responsabile il direttore, si basa su una decina di unità interne, affiancate da consulenti esterni, esperti nelle aree oggetto di valutazione.

#### **Quote e sistema di votazione**

All'atto dell'adesione al Fondo, ogni Paese sottoscrive una quota, che per il 25 per cento è costituita da attività di riserva e per il resto in valuta nazionale.

Le quote servono a vari scopi. In primo luogo, rappresentano le risorse disponibili per i prestiti ai paesi membri in difficoltà finanziaria. In secondo luogo, esse costituiscono la base di calcolo per la determinazione sia dell'ammontare massimo di risorse che ogni paese può prendere in prestito sia della ripartizione degli utili (SDR diritti speciali di prelievo) effettuata periodicamente. Infine,

da esse deriva il potere di voto di ciascun membro, che ha a disposizione 250 voti di base e un voto per ogni 100.000 SDR della propria quota.

La quota effettivamente versata da un paese viene determinata dal Fondo sulla base di due componenti: quella che deriva dall'applicazione di un sistema di formule (quota "teorica") e quella che viene bilateralmente negoziata dal paese in occasioni delle revisioni generali o *ad hoc* e che determina uno scostamento fra quote teoriche ed effettive. Nelle formule impiegate dal Fondo la quota è una funzione della capacità contributiva del paese e della sua vulnerabilità esterna che indica il potenziale bisogno di risorse.

Le revisioni generali delle quote avvengono di norma ogni cinque anni e hanno l'obiettivo di adeguare le risorse del Fondo alle esigenze dei paesi membri. In base all'Undicesima Revisione Generale, approvata dal Consiglio di Amministrazione nel gennaio 1998 e divenuta effettiva nell'anno seguente, le quote sono aumentate da 146 a 212 miliardi di SDR. L'aumento di quota di ogni membro diventa effettivo quando il Paese notifica al Fondo il proprio consenso e versa totalmente la somma equivalente all'incremento.

Con l'eccezione di un numero ristretto di questioni riservate, le decisioni del FMI devono essere approvate dal voto della maggioranza. Le più importanti fra le questioni riservate sono: 1) l'apporto di emendamenti allo statuto del Fondo; 2) la modifica dell'entità delle quote, che deve ottenere una percentuale di voti sul totale dell'85 per cento; 3) l'ammissione di nuovi membri.

**APPENDICE II****I PRINCIPALI STRUMENTI DI FINANZIAMENTO DEL FONDO MONETARIO**

Alla fine del 2000 è stata completata una revisione della struttura degli strumenti finanziari del Fondo (con l'eccezione della PRGF) con l'obiettivo di scoraggiare il ricorso eccessivo e prolungato nel tempo delle risorse del Fondo da parte degli stati membri, oltre che di razionalizzare la struttura degli strumenti a disposizione per renderli più idonei alle esigenze dei paesi destinatari dei prestiti. In particolare, sono state previste "aspettative di riacquisto" che dovrebbero agevolare un accorciamento dei tempi di rimborso, a meno che il Fondo non conceda una dilazione al paese che ne faccia richiesta, nei casi in cui l'eventuale rimborso metta a rischio la stabilità finanziaria del paese. Sono state introdotte maggiorazioni sui tassi applicati ai prestiti attraverso SBA e EFF da applicarsi per tiraggi superiori ad una prefissata soglia.

È stato inoltre deciso che i paesi membri che abbiano un debito nei confronti del GRA superiore al 100 per cento della loro quota, debbano essere coinvolti in un programma di monitoraggio alla scadenza dell'accordo di prestito (*post-program monitoring*) fino a che il debito complessivo non sia sceso al di sotto della soglia del 100 per cento della quota.

*Stand-by arrangements* (SBA) – Mediante gli accordi di *Stand-by* i paesi membri che sperimentino temporanei squilibri della bilancia dei pagamenti sono autorizzati a prelevare un ammontare pari al 100 per cento della propria quota su base annuale e al 300 per cento della propria quota su base cumulativa dal Conto Generale delle Risorse. Gli acquisti delle *tranche* di credito sono soggetti all'obbligo di riacquisto entro quattro anni al massimo dalla data del primo prelevamento, con aspettative di riacquisto a partire dai 27 mesi dal primo tiraggio. La durata tipica degli accordi è di 12-18 mesi, estendibile a 3 anni.

*Extended Fund Facility* (EFF) - Assistenza a medio termine per problemi strutturali di bilancia dei pagamenti. La durata tipica degli accordi è 3 anni e il periodo di rimborso può essere esteso fino a 10 anni, anche se ci si attende che il rimborso venga entro 4-7 anni.

*Compensatory Financing Facility* (CFF) – Nel gennaio del 2000 dall'originaria *Compensatory and Contingent Financing Facility* (CCFF) istituita nel 1988, è stata eliminata la componente *contin-*



*gency*. È specificamente disegnata per i paesi che si trovino a fronteggiare situazioni congiunturali di eccezionale riduzione dei proventi delle esportazioni o di aumento delle importazioni di cereali. La durata del finanziamento è generalmente di 3-5 anni. Ad essa non vengono applicate maggiorazioni sui tassi di interesse in funzione della dimensione del tiraggio.

*Supplemental Reserve Facility (SRF)* - Creata nel dicembre 1997 in seguito della crisi asiatica, fornisce assistenza finanziaria per difficoltà di breve termine derivanti da un improvviso deflusso di capitali legato a una perdita di fiducia dei mercati finanziari. La scadenza è di 12-18 mesi. I tassi di interesse sono più alti rispetto a quelli stabiliti per le altre forme di finanziamento nell'intento di minimizzare l'azzardo morale.

*Contingent Credit Line (CCL)* - Creata nell'aprile 1999 allo scopo di evitare il diffondersi delle crisi, fornisce finanziamenti a breve ai paesi la cui struttura economico-finanziaria sia fondamentalemente solida, ma che registrino eccezionali problemi di bilancia dei pagamenti dovuti ad un'improvvisa perdita di fiducia dei mercati per effetto del contagio. I termini di rimborso sono gli stessi dell'SRF. È stata modificata per renderne l'utilizzo più appetibile ai paesi membri. In particolare, la maggiorazione sul tasso normale è stata ridotta, rimanendo ora 150 punti base inferiore a quella prevista dalla SRF .

*Poverty Reduction and Growth Facility (PRGF)* - Dal settembre 1999 ha sostituito la *Enhanced Structural Adjustment Facility (ESAF)* mantenendo le stesse condizioni ma rafforzando l'attenzione sulla riduzione della povertà. Si tratta dunque di prestiti fortemente agevolati per i paesi a basso reddito con problemi prolungati di bilancia dei pagamenti. La durata è di 3 anni e il tasso di interesse annuale 0,5 per cento con 5 anni di grazia e fino a 10 anni di rimborso.

**APPENDICE III****LE CONCLUSIONI DELLE RIUNIONI DEL CMFI****Riunione annuale, Praga 24 settembre 2000**

1. The International Monetary and Financial Committee held its second meeting in Prague on September 24, 2000, under the Chairmanship of Mr. Gordon Brown, Chancellor of the Exchequer of the United Kingdom. It welcomes Mr. Horst Köhler as the new Managing Director and looks forward to working with him on the continuing reform of the Fund and the strengthening of the international financial architecture.

**World Economic Outlook**

2. The Committee welcomes the strengthening of global economic growth this year to the highest rate in twelve years. Economies in all major regions of the world have grown, and inflation remains generally under control.

3. While the overall outlook is positive, the Committee remains mindful of the significant remaining risks associated with the continuing economic and financial imbalances in the global economy. These potential challenges include imbalances in external accounts and the possible risk from misalignments in exchange rates and high levels of equity valuations in the major currency areas. The Committee considers that it will therefore be important to remain vigilant against inflationary pressures in the United States, and that national savings should increase; to pursue policies in Japan that are strongly supportive of self-sustained domestic demand-led recovery; and to intensify the momentum of growth-supporting structural reforms in the European Union and in other advanced countries. In almost all developing and emerging market countries, continued progress with structural reforms-in particular through strengthening their financial sectors-is required to strengthen prospects for sustained economic growth. The Committee also expresses concern that, despite the strength of the global recovery, poverty remains unacceptably high, and many poor countries continue to face serious economic problems.

4. The Committee welcomes the gradual improvement in the last year in the terms and conditions of market access for emerging market countries, reflecting the better fundamentals in these markets.

However, flows remain below pre-crisis levels, at higher spreads, and continue to show significant volatility, and market access remains extremely limited for some emerging markets.

5. The Committee is concerned that current oil prices, if sustained, could hamper global growth, add to inflationary pressures, and adversely affect prospects for many countries. It notes in particular the effect on the poorest countries and those highly dependent on oil imports. The Committee agrees on the desirability of stability in oil markets around reasonable long-term prices. It notes the recent U.S. decision to mobilize reserves and notes that some other industrial countries may be in a position to examine the possibility of doing so to help achieve greater stability. The Committee welcomes the steps the oil-producing countries have taken this year to increase production and calls on them to take further steps to create conditions in oil markets conducive to healthy global growth. The Committee looks forward to improved dialogue between oil producers and consumers to promote greater oil market stability.

6. The Committee notes that, in the ten years since the launch of the transition to market economies in eastern Europe and the former Soviet Union, much has been achieved. But the process has been difficult and remains far from complete, and progress has varied across countries. The Committee underlines that a key lesson from this experience is that transition economies that have made the greatest progress in establishing macroeconomic stability and implementing structural and institutional reforms have also achieved the best economic performance.

### **The Future Role of the IMF**

7. The Committee strongly supports the objective of making globalization work for the benefit of all. In this respect, it endorses the Managing Director's vision of the future role of the IMF, and looks forward to working with him on continuing reform of the Fund and strengthening the international architecture. While each country's own actions will inevitably be the most important determinant of its economic progress, all members of the international community have essential roles in supporting and facilitating these individual efforts. The international community must place renewed emphasis on promoting broadly-shared prosperity, sustained growth, and poverty reduction. With its broad mandate and universal membership, the Fund, in partnership with the World Bank, is uniquely placed to serve its members, including the poorest countries, by contributing to this global effort.

8. The Committee notes the advances in applying the lessons of recent financial crises to the work of the IMF and the policies of its members. Many concrete steps have been taken or are under way to improve the functioning of the international financial system, and to strengthen its capacity for preventing and managing financial crises. As a result, the international community has made progress toward dealing with difficult situations and managing their external repercussions.

9. But continued efforts for change will be necessary. The Committee calls upon the IMF, in particular, and the international community, as a whole, to continue to strengthen their efforts to reduce vulnerability and to avoid crises, and when crises do occur, to reduce their spillover effects. These efforts will need to focus on:

- broadening and strengthening the Fund's surveillance of the domestic economic policies of all members and of the international financial system, including regional dimensions;
- continued promotion, development, and voluntary implementation, in a fully participatory way, of internationally agreed codes and standards, in cooperation with other bodies, as appropriate, supported by enhanced technical assistance; and
- constructive engagement of the private sector by the official sector.

10. The Committee reiterates that the Fund has a central role to play in bringing together the efforts of other global institutions to strengthen the international financial system in helping to ensure that all countries can benefit from globalization. It agrees that the Fund can best contribute to this global effort and strengthen its overall effectiveness by:

- continuing to deepen its collaboration with other agencies and bodies. In that regard, it welcomes the initiatives of the Managing Director and the President of the World Bank to strengthen cooperation and complementarity between the two institutions;
- promoting, within the context of the Fund's mandate, international financial and macroeconomic stability and growth of member countries, the Fund must sharpen the focus of work in its core areas of responsibility: macroeconomic stabilization and adjustment; monetary, exchange rate, and fiscal policies and their associated institutional and structural aspects; and financial sector issues, especially systemic issues relating to the functioning of domestic and international financial markets.

11. The Committee stresses the importance of national ownership of Fund-supported programs for their sustained implementation. The Committee urges the Executive Board to take forward its review of all aspects of the policy conditionality associated with Fund financing in order to ensure

that, while not weakening that conditionality, it focuses on the most essential issues; enhances the effectiveness of Fund-supported programs; and pays due respect to members' specific circumstances and their implementation capacities.

**The Poverty Reduction and Growth Facility (PRGF) and the enhanced Initiative for Heavily Indebted Poor Countries (HIPC)**

12. The Committee affirms the Fund's enhanced role in poor countries. It considers that a lasting breakthrough in combating world poverty can only be achieved if the poorest countries are able, with the support of the international community, to build the fundamentals for sustained growth. Macroeconomic stability and structural reform will provide the conditions for private sector investment and growth and will, over time, allow countries to access international capital markets. The Committee also considers that international trade is critical for development and poverty reduction. To help ensure that the fruits of globalization are shared by all, it will be crucial that access of developing countries, particularly the poorest, to industrial country markets continues to improve. Industrial countries should increase their official development assistance. The Committee encourages developing countries, for their part, to follow policies consistent with domestic macroeconomic stability and competitiveness in international markets; continue to reduce trade barriers; and implement other appropriately sequenced outward-oriented reforms that promote poverty reducing growth, investment in human capital, particularly health and education, and development.

13. The PRGF provides an essential framework, together with complementary assistance from the World Bank, for supporting countries' own growth strategies and for enabling HIPC debt relief to be translated into poverty reduction.

14. The Committee endorses the Progress Reports on the HIPC Initiative and Poverty Reduction Strategy Papers (PRSPs). It welcomes the progress made in developing country-owned poverty reduction strategies, including through the preparation of PRSPs, which now underpin the work of the Fund and World Bank in low-income countries. It also welcomes the progress in implementing the enhanced HIPC Initiative, and the commitment of the Fund and the Bank to do everything possible to bring 20 countries to their Decision Point by the end of 2000 to ensure that debt relief is provided in the context of a strong commitment to growth and poverty reduction. Recent shocks in terms of trade must not jeopardize this objective. The Fund, through its facilities, may need to respond flexi-

bly to the needs of members that arise from a sustained period of high oil prices. Our efforts should be supported by increased technical assistance. The Committee urges members to work together and meet their commitments to full financing of the HIPC Initiative and the PRGF as soon as possible. It also urges all creditors to participate in the HIPC framework, while recognizing the special needs of particular creditors. The Committee looks forward to a productive discussion of the enhanced HIPC Initiative and the PRSP process at its joint meeting with the Development Committee.

### **Strengthening the International Financial Architecture and Reform of the Fund**

#### ***Review of Fund Facilities***

15. Following the Executive Board's wide-ranging review of the IMF's nonconcessional financial facilities, the Committee welcomes the agreement reached on modifications that are intended to enhance the precautionary nature of the Contingent Credit Line (CCL) and to preserve the revolving nature of the Fund's resources.

- The CCL has been modified, within its existing eligibility criteria, to make it a more effective instrument for preventing crises and resisting contagion for countries pursuing sound policies.
- The terms of stand-by arrangements and the Extended Fund Facility (EFF) have been adapted to encourage countries to avoid reliance on Fund resources for unduly long periods or in unduly large amounts.
- It has been reaffirmed that the EFF should be confined to cases where longer-term financing is clearly required.
- It has been agreed that enhanced post-program monitoring could be useful, especially when credit outstanding exceeds a certain threshold level.

#### ***Enhancing Fund Surveillance, and Promoting Stability and Transparency in the Financial Sector***

16. The Committee considers that Fund surveillance should be strengthened further and welcomes the recent initiatives in a range of areas. It reaffirms the role of the Article IV process as the appro-

priate framework within which to organize and discuss with members the results of work in these areas. Strengthened surveillance will help the Fund and its members to identify vulnerabilities and to anticipate threats to the financial stability of member countries. In this respect, it welcomes the continuing efforts to improve the Fund's understanding of its members' economies; the quality and availability of economic and financial data; Financial System Stability Assessments (FSSAs) derived from the joint Fund-World Bank Financial Sector Assessment Program (FSAP); Reports on Observance of Standards and Codes (ROSCs); and vulnerability indicators and early warning systems. It welcomes the joint Bank-Fund work on debt management guidelines, as well as the Fund's work on sound reserves management practices, and its role in assessing offshore financial centers.

17. The Committee recognizes that the Fund has to play its role as part of the international efforts to protect the integrity of the international financial system against abuse, including through its efforts to promote sound financial sectors and good governance. It asks that the Fund explore incorporating work on financial abuse, particularly with respect to international efforts to fight against money laundering, into its various activities, as relevant and appropriate. It calls on the Fund to prepare a joint paper with the World Bank on their respective roles in combating money laundering and financial crime, and in protecting the international financial system, for discussion by their Boards before the Spring meetings and asks them to report to the Spring IMFC/Development Committee meetings on the status of their efforts.

18. The Committee is encouraged by the experience so far in preparing ROSCs and looks forward to the review later this year of the experience with assessing the implementation of standards. It notes their crucial role in helping countries to improve economic policies, identifying priorities for institutional and structural reform, and in promoting the flow of important information to markets. The Committee looks forward to the next review of the FSAP. It encourages members to participate in these initiatives.

19. The Committee notes that three issues at the core of the Fund's mandate also require further consideration: exchange rate arrangements; the sequencing of financial sector development and capital account liberalization; and the monitoring and analysis of developments in international capital markets. The Committee encourages the Fund to deepen its work on international financial markets, including by improving its understanding of market dynamics and cross-border capital flows. It also urges the Fund to continue exploring ways of engaging more constructively the pri-

vate sector on these matters, and welcomes the formation of the Capital Markets Consultative Group.

20. In the context of ongoing efforts to enhance the transparency and openness of the Fund, the Committee welcomes the Executive Board's agreement to adopt a general policy of voluntary publication of Article IV and use of Fund resources staff reports and other country papers. It encourages members to move in principle toward publication of these documents.

### *Private Sector Involvement*

21. The Committee endorses the report by the Managing Director on the involvement of the private sector in crisis prevention and management. It welcomes the progress on developing a framework for involving private creditors in the resolution of crises. The Committee notes that this approach strikes a balance between the clarity needed to guide market expectations and the operational flexibility, anchored in clear principles, needed to allow the most effective response in each case. The Committee notes that Fund resources are limited and that extraordinary access should be exceptional; further, neither creditors nor debtors should expect to be protected from adverse outcomes by official action.

22. The Committee agrees that the operational framework for private sector involvement must rely as much as possible on market-oriented solutions and voluntary approaches. The approach adopted by the international community should be based on the IMF's assessment of a country's underlying payment capacity and prospects of regaining market access. In some cases, the combination of catalytic official financing and policy adjustment should allow the country to regain full market access quickly. The Committee agrees that reliance on the catalytic approach at high levels of access presumes substantial justification, both in terms of its likely effectiveness and of the risks of alternative approaches. In other cases, emphasis should be placed on encouraging voluntary approaches, as needed, to overcome creditor coordination problems. In yet other cases, the early restoration of full market access on terms consistent with medium-term external sustainability may be judged to be unrealistic, and a broader spectrum of actions by private creditors, including comprehensive debt restructuring, may be warranted to provide for an adequately financed program and a viable medium-term payments profile. This includes the possibility that, in certain extreme cases, a temporary



payments suspension or standstill may be unavoidable. The Fund should continue to be prepared to provide financial support to a member's adjustment program despite arrears to private creditors, provided the country is seeking to work cooperatively and in good faith with its private creditors and is meeting other program requirements. The Committee urges progress in the application of the framework agreed in April 2000, and in further work to refine the analytical basis for the required judgments, and it looks forward to a progress report by its next meeting.

### **Good Governance and the Fund**

23. The Committee views with concern a number of recent cases of misreporting to the Fund and stresses the importance of the steps being taken to improve the reliability of the information the Fund uses. It welcomes the application of the new safeguards assessment procedure to all new Fund arrangements, which will provide assurances of adequate control, reporting, and auditing procedures in borrowing countries.

24. The Committee strongly welcomes the Executive Board's decision to establish an independent evaluation office (EVO), including the agreement to publish promptly its work program, and the strong presumption that its reports would be published promptly. The creation of this office will help the Fund to improve its future operations, and will enhance its accountability. It urges that the EVO become operational before the Spring 2001 meeting of the IMFC, and looks forward to receiving regular reports on the EVO's work.

25. Quotas should reflect developments in the international economy. The Committee takes note of the Executive Board discussion of the work of the quota formulae group, and looks forward to the Board's continued work on this issue.

26. The Committee takes note of the work of the Working Group to Review the Process of Selection of the Managing Director, which is being carried out in tandem with similar work in the World Bank on the Process of Selection of the President, and notes that the two groups will report together.

27. The Committee considers that the most valuable asset of the IMF is its outstanding staff, and the Committee highly values the staff's professionalism and dedication in executing the responsibilities of the Fund effectively and efficiently.

28. The Committee expresses its sincere appreciation for the excellent hospitality and support provided by the Czech authorities and the people of the Czech Republic.

**Next Meeting of the Committee**

29. The next meeting of the IMFC will be held in Washington, D.C. on April 29, 2001.

**Riunione di primavera, Washington D.C. 29 aprile 2001**

1. The International Monetary and Financial Committee held its third meeting in Washington, D.C. on April 29, 2001, under the Chairmanship of Mr. Gordon Brown, Chancellor of the Exchequer of the United Kingdom.

**The World Economy**

2. In the increasingly interconnected global economy, we will continue to promote international economic cooperation and work together, adopting a forward looking approach to meeting our common objective of open trade for greater global prosperity, maintaining the momentum for reform in the international financial system, strengthening our economies through structural reform, maintaining sound macroeconomic conditions for strong non-inflationary growth, and encouraging poverty reduction and growth in the poorest countries.

3. The Committee agrees that short-term prospects for global growth have weakened significantly since its September 2000 meeting in Prague. The Committee considers it likely that the slowdown in global growth will be short-lived, though it notes that the downside risks have increased. Underlying inflationary pressures generally remain subdued.

4. Against this background, the Committee stresses the need for policymakers in the advanced economies to remain vigilant and forward looking:

- In the United States—which has provided important support for the growth of the world economy in recent years—there has been a marked deceleration of activity. The significant easing of monetary policy in recent months is timely and welcome, and monetary policy should remain directed at restoring growth potential while maintaining price stability. The Committee considers that timely fiscal policy measures would also provide support to economic growth.
- In view of the persistence of slow growth in Japan, the Committee welcomes the recent introduction of a new monetary policy framework, and underscores the importance of the authorities' commitment to an expansionary policy stance until the risk of deflation is eliminated. Given the high level of public debt, the gradual fiscal consolidation currently under way remains appropriate. Prospects for a return to sustained growth depend most critically

on determined action to address structural weaknesses, especially in the financial and corporate sectors.

- In this context, growth in the euro area remains relatively well sustained, although a slowing in activity is under way. The Committee agrees that policies should continue to support confidence and strengthen growth potential. Fiscal policy needs to continue to be geared toward fiscal consolidation in the medium term. Tax reforms should contribute to enhanced economic efficiency. The Committee underscores the importance of a further deepening and acceleration of structural reforms, especially in labor and product markets and in strengthening pension systems, for boosting longer-term growth potential.

5. The Committee notes that other countries are being adversely affected by both the slowdown in growth in the advanced economies and the deterioration of conditions in international financial markets. The Committee, however, notes that growth is expected to be relatively well maintained in India and China. The Committee welcomes the steps taken by many emerging market economies in recent years to reduce external and financial sector vulnerabilities, including by adopting sustainable exchange rate regimes and prudent debt and reserve management policies. In view of the present fragility of external financing conditions, the prospects for emerging market economies depend critically on maintaining investor confidence, which, the Committee agrees, will require pursuing prudent macroeconomic policies and pressing ahead with corporate, financial, and institutional reforms. The Committee welcomes the recent comprehensive set of measures being implemented by the Argentine government to improve the underlying fiscal position and provide a strong basis for the sustained recovery of the economy, in line with the objectives of the IMF-supported program that is in place. It considers that these measures are an important and decisive step to boost confidence. The Committee also welcomes the comprehensive strategy of bank restructuring, fiscal consolidation, and structural reform initiated by the Turkish authorities. The Committee considers these policies, together with the provision of the needed external financing by the Fund and the Bank, provide the basis for the reestablishment of financial stability and sustained disinflation with growth, and merit the support of the international community and the private sector. The Committee looks forward to a rigorous implementation of all the necessary measures. The Committee welcomes the additional financing proposed by the Managing Director to support those policies, and looks forward to the forthcoming Executive Board discussions of these topics.

6. The Committee expresses particular concern that the slowdown in global growth risks adversely affecting the Fund's poorest member countries. The Committee stresses that developing countries

need to pursue sound and stable policies and to build strong institutions as part of a commitment to poverty reduction and growth, and to create a favorable environment for domestic and foreign investment and private sector activity. The Committee emphasizes that the advanced economies have a special responsibility to assist poor countries' own efforts as they work to achieve the International Development Goals. This includes adequate flows of official development assistance, and carrying forward the HIPC Initiative to deliver sustainable debt levels, as well as more rapidly and decisively opening their markets to developing countries' exports. The Committee welcomes recent market-opening actions, and urges all countries to remove remaining barriers to the exports of the poorest countries. The Committee looks forward to the joint meeting with the Development Committee later today. The Committee welcomes the cooperation of the Fund and Bank on the International Development Goals, addressing the importance of delivering on the commitments made at Dakar on education and the need for global action on health to address diseases such as the HIV/AIDS pandemic.

7. The Committee underscores more broadly the importance of open markets for strengthening the global economy and for enhancing the growth prospects of developing countries. It urges all countries—developed and developing—to find common ground for the launch of new multilateral trade negotiations this year. The Committee is unanimous in its view that recourse to protectionism would be the wrong response to the global economic slowdown and the attendant difficulties in particular sectors. The Committee calls upon all countries to resist protectionist pressures and to reduce or eliminate trade barriers and trade-distorting subsidies. Looking forward, it requests the Fund to pay attention to the effects of trade policy developments and to continue to encourage trade liberalization in the context of all its activities with its members, both developed and developing. The Committee welcomes and encourages greater cooperation between the Fund, the Bank, and the WTO.

### **The IMF in the Process of Change**

#### ***A. Progress Report by the Managing Director***

8. The Committee welcomes the work program outlined in the Managing Director's progress report. It welcomes the recent moves to refocus the Fund in order to maximize its effectiveness in reducing members' vulnerability to currency or balance of payments crises, and in supporting their policies toward promoting sustainable growth and poverty reduction. It considers that the Fund is appropriately focusing on:

- promoting macroeconomic and financial stability, as a precondition for sustained economic growth;
- promoting the stability and integrity of the international monetary and financial system, as a global public good; and
- helping member countries to develop sound financial sectors in order to protect against vulnerability, to mobilize financing for productive investment, and to take advantage of the opportunities of global financial markets.

9. The Committee endorses the further steps that are being taken to increase complementarity and strengthen cooperation with other organizations, especially the joint work with the World Bank in strengthening financial sectors, fighting poverty, and making progress towards the achievement of the International Development Goals. It stresses the need to maintain and deepen this collaboration and extend it into other areas. The Committee also welcomes the steps under way to align more closely the Fund's technical assistance with its key policy priorities, and to better coordinate this assistance with that of the Bank and other providers.

10. The Committee strongly supports the redoubling of the Fund's efforts to put crisis prevention at the heart of its activities, and especially of its bilateral and multilateral surveillance (as described below). The Committee encourages countries to pursue strong policies and, to minimize contagion, reemphasizes the precautionary nature of the CCL for those purposes. At the same time, it welcomes the steps being taken—including the recent reforms of the Fund's financing facilities—to strengthen the Fund's capacity to respond to financial crises in member countries and to minimize their adverse impact.

11. The Committee notes the recent experience in applying the agreed framework for private sector involvement in crisis prevention and management, which relies as much as possible on voluntary, market-oriented approaches. The Committee welcomes the Executive Board discussion and the consultations with other international institutions, member governments, and the private sector on the possible use of collective action clauses, investor relations programs, corporate workouts, and techniques for bond restructuring. Looking forward, the Committee reaffirms the exceptional character of financing beyond normal access limits, and repeats that reliance on the catalytic approach at high levels of access must presume substantial justification. Within the framework of private sector involvement, there may be cases requiring more concerted approaches, and the Committee asks the Fund to continue its work on articulating the circumstances in which such approaches would be ap-

plied and the specific role of the IMF. The implementation of this framework should be subject to a well-defined monitoring and assessment procedure. The Committee also looks forward to progress by the Annual Meetings on practical issues involved in applying the framework, including: an improved basis for assessing debt sustainability; prospects for regaining market access; the risk of contagion; and the comparability of treatment between official and private creditors. The Committee stresses the importance in the future of taking decisions in a way that is consistent with the framework.

***B. Strengthening the IMF's Focus on Financial Markets and Crisis Prevention***

12. The Committee stresses that strong and effective crisis prevention is a top priority. It welcomes the Managing Director's decision to establish an International Capital Markets Department, as part of the effort to deepen the Fund's understanding of and judgment on international capital market issues; to improve its early warning capabilities; and to strengthen crisis prevention. This will complement the earlier establishment of the Capital Markets Consultative Group as a channel for regular, informal, and constructive dialogue with private sector representatives. The Committee calls on the Fund to make progress with its work on early warning indicators of potential crises in individual countries and in international financial markets, taking full account of the need to avoid instability. The Fund should stand ready to help countries that wish to proceed with an orderly liberalization of their capital accounts.

13. The Committee is pleased to observe continued progress since its last meeting in implementing previous Fund initiatives on crisis prevention and financial sector surveillance. In particular, it notes:

- the agreement by the Executive Board on a list of international standards and codes relevant for the Article IV surveillance process and on the modalities by which staff assessments of members' implementation of these standards and codes will be brought into surveillance and made public, while paying due regard to the voluntary nature of these standards and codes. It agrees that ROSCs should be established as the principal tool for assessing the implementation of standards and codes. It also takes note of the revised version of the Code of Good Practices on Fiscal Transparency and the accompanying Manual on Fiscal Transparency;
- the recent steps to adapt the Fund's analytical framework to better assess external vulnerability, as well as its development of guidelines for reserves management and, with the World Bank, of guidelines for public debt management;

- the Fund's work with countries to strengthen data underpinning external vulnerability analyses, in particular the wider use of the Fund's Special Data Dissemination Standard (SDDS) and General Data Dissemination, and the expanded coverage of the Coordinated Portfolio Investment Survey to include more instruments and additional jurisdictions, including offshore financial centers;
- the implementation of initiatives on the Fund's transparency policy that has progressed significantly over the last year, including the decision to allow voluntary publication of all country staff reports and other country documents;
- the progress in strengthening financial sector surveillance both at the national and international levels. The Committee particularly welcomes the progress made in assessing member countries' financial sectors through the joint Bank-Fund Financial Assessment Program (FSAP), which provides a coherent and comprehensive framework for identifying financial system vulnerabilities, assessing development needs and priorities, and helping to develop appropriate policy responses. The Committee agrees that the Fund's Financial System Stability Assessments (FSSAs), which are derived from the discussion of FSAP findings in the context of the Article IV process, are the preferred instrument for strengthened monitoring of financial systems as part of Fund surveillance. It welcomes the agreement by the Executive Board to permit publication by national authorities of the detailed assessment of observance of standards and codes that are included in FSAP reports and to enable publication of FSSAs on a voluntary basis. The Committee welcomes the extension of the Fund's financial sector work to include voluntary assessments of offshore financial centers.

### ***C. Combating Financial Abuse/Money Laundering***

14. The Committee underscores that money laundering is an issue of global concern requiring strengthened policies and concerted action on the part of governments and a range of institutions. Effective anti-money laundering measures at the national level are important for all Fund members, especially those with large financial markets. In this regard, the Committee generally agrees with the recognition of the FATF 40 Recommendations as the appropriate international standard for combating money laundering, and that work should go forward to determine how the Recommendations can be adapted and made operational in the Fund's work. It endorses the proposed closer collaboration by the Fund and the World Bank with the FATF and other anti-money laundering groups



in reviewing standards and procedures in this area. In this regard, the Committee notes that, to be consistent with the ROSC process, assessments should be undertaken on a uniform, cooperative, and voluntary basis. Action by the Fund on combating money laundering should aim to promote a more effective regulatory and supervisory environment and thus help prevent financial crime and money laundering. The Fund, in collaboration with the World Bank, should, if requested, also provide more technical assistance in this area to member countries to strengthen their economic, financial, and legal systems.

#### ***D. Streamlining Conditionality and Strengthening Ownership***

15. The Committee welcomes the ongoing review of Fund conditionality and underscores that conditionality remains indispensable, together with financing, as an integrated response by the Fund to support its members' policy programs. While the expansion of conditionality in the structural area over the past several years reflects in part the critical importance of structural reforms for macroeconomic stability and sustained growth, its increasing scope and detailed nature warrant a review of recent practice. The Committee endorses the principles that Fund conditionality should focus on those measures, including structural, that are critical to a program's macroeconomic objectives. While this principle needs to be interpreted carefully on a case-by-case basis, the Committee notes that it shifts the presumption of coverage from one of comprehensiveness to one of parsimony. Enhanced collaboration and clearer division of labor between the Fund and other international agencies, in particular the World Bank, is an important element of streamlining. The Committee reaffirms that the overarching objective of streamlining is to make conditionality more efficient, effective, and focused, without weakening it, and welcomes the progress being made in this respect. The Committee considers it particularly important that Fund-supported programs take adequate account of national decision-making processes and the administrative capacity to implement reforms, and be founded on strong country ownership. The objective should be to provide maximum scope for countries to make their own policy choices, while ensuring that the Fund's financing supports needed policy adjustments, and while safeguarding the Fund's resources. The Committee notes that greater efforts to help countries strengthen institutional capacity for sustained implementation of structural reforms are an essential complement to this approach. The Committee urges the Executive Board to continue its review of Fund conditionality, in the light of experience and feedback from the broad public consultation now under way on these issues, and including the important question of how to deal with structural issues which are relevant but not critical to the success of

macroeconomic objectives. It looks forward to a report on further progress at its next meeting, with a view to drawing firm conclusions on the streamlining of conditionality.

#### ***E. Governance***

16. The Committee agrees that the Fund should address governance issues that have a significant macroeconomic impact, both through initiatives that apply across the membership and through specific measures to address particular instances of poor governance and corruption. The Committee requests the Executive Board to keep under close review the use of specific remedial measures, which should be applied with careful judgment and flexibility. The Board should also address the two-sided nature of corruption, by following up on the implementation of OECD-led initiatives to combat bribery of foreign public officials, and similar initiatives, in the context of surveillance.

#### ***F. Other Issues***

17. Quotas should reflect developments in the international economy. The Committee looks forward to further work on this issue.

18. The Committee welcomes ongoing measures to improve transparency, governance, and accountability in the Fund. The Committee particularly welcomes the appointment by the Executive Board of Mr. Montek Singh Ahluwalia as Director of the Fund's Independent Evaluation Office (EVO). Noting that the EVO will become operational in August 2001, the Committee reiterates its expectation that the work of the EVO will help the Fund to improve its future operations and enhance its accountability. It looks forward to receiving regular reports on the EVO's work and hopes that a first report, on the forward work plan, will be available in time for the Committee's next meeting.

19. The Committee notes the joint draft report of the Fund's Working Group to Review the Process of Selection of the Managing Director and the World Bank Working Group to Review the Process of Selection of the President.

20. The Committee takes this opportunity to thank Michael Mussa for his outstanding contribution to the institution. It notes that under his intellectual stewardship, the *World Economic Outlook* has become a flagship product of the Fund.

#### **Next Meeting of the Committee**

21. The next meeting of the IMFC will be held in Washington, D.C. on September 30, 2001.

**APPENDICE IV****Rapporto sulla consultazione del Fondo Monetario in base all'articolo IV dello Statuto****Preliminary Conclusions of the Mission**

1. The government's medium-term economic program aims to achieve a far-reaching transformation of the economy, through a strategy embracing structural change in product and labor markets and in the public sector—including a durable reduction in taxation. Such reforms unquestionably have the potential to foster more dynamic growth.
2. The mission found a broad consensus, shared by the social partners and financial market participants, that this is a formidable challenge. It requires overcoming a decade of growth that was low relative to Italy's European partners; building on recent progress to achieve much higher and more regionally-balanced employment; and addressing—within the context of the Stability and Growth Pact—fiscal policy demands that stem from a high public debt and an aging population.
3. A prudent strategy must seize the present opportunity—yet guard against undue risks, building on a realistic assessment of the economic and fiscal impact of reforms. Importantly, the government's policy initiatives have a focus that is strongly geared to the medium-term. To leverage these initiatives for a near-term impact—from investment and growth to the emergence of the underground economy—credibility is key. It depends importantly on upfront structural reforms, especially in the area of public expenditure. Much of the mission's discussions focused, therefore, on issues of implementation, including an assessment of risks and trade-offs in the period ahead.
4. The immediate economic setting is one in which a firmly implemented policy strategy could foster a rebound of growth. Currently, the weaker world economy is slowing activity in Italy—although there are also some signs consistent with a pickup of final domestic demand later in the year. Weakness in activity will likely extend through the summer, but GDP growth for this year should reach 2 percent, with perhaps some upside potential in domestic demand. A further acceleration—to more than 2½ percent—is achievable in 2002, though this will depend both on policy execution and a rebound in external demand. And for now, at least, a depreciated euro is amplifying the impact of moderate labor cost increases in ensuring strong competitiveness. Meanwhile, following a temporary acceleration, inflation has begun to decline: the annual rate should drop below 2 percent

early next year. This owes much to the approach of labor unions in the private sector, which avoided a spillover of temporary oil and food price rises into longer-term inflation. The payoff of this strategy—and some increase in labor market flexibility—is visible, too, in the strong employment growth of all major regions.

5. In this setting, the government's approach to tax and expenditure reform can play a particularly important role. On taxes, the need, first and foremost, is to establish credibility that they will be reduced—and durably so. In this regard, we strongly welcome the government's intention to proceed with tax reductions only as and when the required expenditure cuts, which must also assure further fiscal consolidation, are firmly in place. Together with a cautious ex-ante costing of tax relief, this should ensure that tax cuts are viewed as sustainable.

6. The impact of cuts in taxes and social security contributions depends also on their specific design and incentive effects. Tax reductions will be particularly effective if they address severe distortions in the economy—including through reforms to lower the tax wedge on labor income and thus facilitate job market entry into the formal economy. We were encouraged by the reflections of the Ministry of Labor and Social Welfare, among others, in this regard. Implemented in this spirit, a simplification and reduction of the income tax and social contributions would be valuable. And looking beyond the lapsing of the *Tremonti bis*, corporate taxation should provide firms with a predictable framework for longer-term decision-making, and one that treats equitably different sources of finance.

7. Significant tax cuts, coupled with fiscal consolidation, will require sizable cuts in expenditure, relative to GDP. It would be helpful if future updates of the *Documento di Programmazione Economico-Finanziaria* (DPEF) include details and costing of the measures—a task that will be easier after the government's coming discussions with other parties involved, both regional and social. Moreover, the strategic implementation of the program—and thus its credibility and early impact—would be enhanced if it included agreement in the cabinet of ministers on explicit medium-term expenditure ceilings covering 2001-06, with a commitment also to individual ministerial ceilings.

8. The government's program requires major adjustments in spending, including:

- *Public sector and public employment reform.* Notwithstanding considerable progress in recent years, there is clearly major scope to enhance efficiency. A streamlining of procedures; the

planned effective use of new technologies, including to interface with firms; and a withdrawal of the state from commercial activities, including at the local level, could rapidly improve efficiency and save resources. A sizable annual turnover rate of staff—and mobility within the sector to areas of greatest need—can help markedly improve efficiency.

- *Social spending overall* is not high by EU standards, but three considerations warrant a review. Most immediate is the plan to reduce taxes over the medium term. This will benefit much of the population—including pensioners, as income taxes are lowered—but will probably not be feasible without reducing (relative to GDP) the largest expenditure item, social transfers. A second issue is the opportunity to rebalance social spending, including toward well-targeted labor market initiatives, since Italy presently allocates an unusually large share of spending to old-age and other pension commitments. Third, looking ahead, healthcare and pension spending is set to rise as the population ages: this must be contained if future tax increases are to be avoided.

- *Healthcare and pensions.* Containing expenditure and improving efficiency in healthcare requires measures on both the demand and supply side, including pharmaceuticals. In the spirit of devolution, each region should be made accountable—with its own resources—for spending above realistically set transfers. And this accountability needs to be real, not hypothetical. We welcome the government's early move to discuss these issues with the regions: clear signals are needed on restraint—beginning now, not in 2002. Such understandings on healthcare, and other areas devolved, should be reflected in a strengthened Internal Stability Pact that would encompass all activities of the lower levels of government. In this and some other areas, decentralization must be complemented by clear understandings on the role of nationally set standards—and some localities may need help in enhancing their ability to achieve these. On pensions, discussions on the *verifica* provide a welcome forum to review spending trends and broader issues. Consideration should be given, inter alia, to a more flexible retirement age, and reduced disincentives to work—with a view to raising the effective retirement age. Allowing pensioners to work without penalty is one important measure. A sizable second pillar is needed, with privately-funded pensions.

- *Subsidies and tax expenditures* should be curtailed. This includes those for the railways and the postal sectors where, notwithstanding considerable improvements, efficiency and tariffs remain low by international standards and cost recovery could be increased. There is room to retrench some ill-targeted active labor market policies, which *de facto* most benefit regions with low-unemployment; and the oil-price subsidy should not be further extended. Savings are feasible on *in-*

*intermediate public consumption*, for example through outsourcing government activities, and through more cost-effective procurement, aided by the initiative to enhance the existing electronic system.

- At the same time, the commitment to raise *Official Development Assistance* is laudable.

9. A credible expenditure path should lay the foundation for successful medium-term consolidation, and we welcome the renewed commitment to balance the budget by 2003. This is a crucial step in ensuring public debt sustainability—one all the more important in light of recent swings in the public sector borrowing requirement. Decisive early actions are needed to anchor the goal of budget balance by 2003—which appears clearly within reach. In this regard, budget execution in 2001 as well as the 2002 Budget will play a crucial role.

10. Assuming firm expenditure control in the remainder of the year—by the state and also by lower levels of government—but otherwise no new adjustments, the 2001 fiscal deficit would reach a level on the order of 1½ percent of GDP, roughly double the target of 0.8 percent in Italy's *Stability Program*. There would be no improvement vis-à-vis the deficit recorded in 2000. Without firm management, a significantly higher deficit than 1½ percent of GDP would certainly result. Even a deficit of 1½ percent of GDP would fall well short of what is needed to buttress the credibility of future plans, or reflect European commitments—which the government has reiterated. Among other considerations, this year's slippage reflects sizable expenditure overruns, including on healthcare and wages. Only to a modest extent does it reflect cyclical developments; and overall revenues have held up well.

11. The mission advises, in addition to firm expenditure management, not an old-time *manovra* but that structural expenditure reforms and efficiency improvements start now, rather than on January 1, 2002. This would secure a continuous path of fiscal consolidation, and a smooth transition to expenditure levels (relative to GDP) required by the government's medium-term program. In addition, actions are possible that reduce the deficit but have relatively minor demand effects (bearing in mind current cyclical weaknesses), and are consistent with the government's vision of a reduced role of the public sector—including additional sales of public real estate. Overall, these actions should aim to reduce the 2001 deficit by a further ½ percent of GDP.

12. The 2002 Budget will need to make further progress with structural expenditure reforms. The government's deficit target of 0.5 percent of GDP in 2002 is consistent with moving to budget

balance in broadly equal steps during 2002-03. This would imply, on current trends, a need for measures amounting to about 1 percent of GDP in 2002, depending partly on the carryover effects of actions already implemented in the coming weeks. Indeed, expenditure performance in 2002 should benefit from the result of upcoming discussions on expenditure policies with the social partners, and a progressive strengthening of efficiency in healthcare. If a bold structural reform package emerges after these consultations, some tax reduction could yet prove possible in 2002, without endangering the deficit target.

13. The debate over the size of the fiscal deficit and expenditure slippages in 2001 underscores the need for continuing improvements in the quality and timeliness of fiscal data. The statistical issues relate not least to quarterly accruals data for the general government, and timely information on fiscal operations at the regional and local level, an area that has taken on added significance with the increased devolution to subnational levels of government. A joint effort by all concerned parties would be most useful. Moreover, a high public sector borrowing requirement (*fabbisogno*) is raising interest payments and adding to the debt—the level of which matters critically over the long run for fiscal sustainability. The Bank of Italy has rightly put this measure back on the map—and by doing so has flagged important measurement issues (including that two existing approaches to measuring the borrowing requirement gave significantly different results for 2000). The remaining issues would best be addressed outside the heat of the fiscal consolidation debate, but they are important and relevant. In this context, we welcome the request from the Ministry of Economy and Finance for a Report on the Observance of Fiscal Standards and Codes—which has also been prepared by several other advanced economies.

14. Turning to other structural areas, growth in the formal economy of the South has been more vigorous in recent years, but regional disparities remain immense. Much faster narrowing of these disparities will be essential if Italy's overall growth aspirations are to be met. New measures to encourage enterprise *emersione* may expand the formal economy: potentially emerging companies must see sufficient benefits—including firm prospects of lower taxes and deregulation, as well as tough enforcement in the future. Planned additional infrastructure as well as a simplification of administrative procedures should help accelerate development of the South, provided they go hand in hand with greater local responsibility and strengthened implementation capacity. The planned expansion of the scope for public-private partnerships deserves support, and it is welcome that those involved are studying carefully the lessons from experience elsewhere.

15. Nevertheless, the hoped-for economic take-off in the South may not be feasible without a more direct attack on one of its key weaknesses: poor labor market performance. And while some progress has been achieved, unemployment rates remain unacceptably high in the South, and more generally are high among women and the young; moreover, labor force participation, nationwide, is currently well below the level envisaged at the Lisbon summit. Some improvements can be expected from the recent liberalization of the job matching system, and of part-time and fixed-term labor contracts. The mission continues to believe that a *partnership for skills* would be helpful to address some of the key challenges. Targeted at improving employment prospects, particularly for the young, it would seek agreement among the social partners on three mutually reinforcing elements: a commitment to improve job matching and training—where the labor unions rightly seek major progress; a reduction of social security contributions and labor taxes—where the government's medium-term plan could prove effective; and increased wage differentiation in line with productivity, especially for job market entrants. Some regional wage differentiation has been achieved, but too little. Actions along these lines would promote entry into the formal economy by those currently working in the informal sector, where social protection is absent. Finally, on dismissals, substituting lengthy and cumbersome judicial proceedings with flexible arbitration mechanisms could lift employment prospects for some disadvantaged labor market segments—facilitating on-the-job experience and long-term employability.

16. In the financial sector, bank profitability has recorded a welcome improvement. But the Banca d'Italia has rightly flagged a need to raise capital ratios, and this should also encourage banks to redouble their efforts to strengthen cost containment. Banks and borrowers alike would benefit from a broad improvement in the efficiency of the judicial process. Such action would improve the value of collateral and other legal contracts—while further reducing nonperforming loans. There is also a need for a new bankruptcy law that would facilitate a more efficient management of the affairs of distressed companies. With intensifying links between banks and insurance companies, the strengthening of contacts between the Banca d'Italia and the insurance supervisory authority (IS-VAP) is welcome.

17. Last but not least, there has been broad progress on liberalizing product markets and promoting competition. Nevertheless, Italy continues to rank poorly in some areas vis-à-vis other industrial countries, indicating considerable scope for promoting competition and efficiency gains. Following through on the government's commitment for additional large-scale privatization should be helpful in this regard. In the electricity sector, the benefits from partial liberalization (including



lower prices) could be enhanced by a faster and more extensive divestiture by the dominant company; a full ownership split between electricity production and transmission would help to foster new investment and enhanced interconnectivity, as foreshadowed in the DPEF. In many other areas, economic gains could be reaped from streamlining, and in some cases eliminating, economic regulations, or from forceful implementation of past deregulation, including at the local level. Examples include the relative scarcity of larger retail outlets, and entry restraints affecting some of the liberal professions.

18. The mission would like to thank the authorities for their exceptional cooperation.

Rome  
August 3, 2001

**APPENDICE V****Rapporto sulla consultazione del Fondo Monetario con i paesi dell'area dell'euro****Concluding statement****June 27, 2001**

1. Buffeted by adverse shocks, the euro-area economy has weakened appreciably more than expected. HICP inflation reached 3.4 percent in May and growth projections are gravitating towards 2 percent for this year, and even lower in assessments that put a high weight on cyclical indicators. Nonetheless, absent further shocks and presuming continued wage moderation, we expect the situation to improve over the next twelve months, gradually but surely on inflation; and more haltingly on growth, which may be held back by a tepid global environment that seems to matter more to euro-area performance than previously suspected. In this setting, structural policies need to be reinvigorated and oriented toward strengthening employment creation; monetary policy needs to remain forward-looking; and fiscal policy needs to retain its medium-term orientation, notably by sticking to agreed or implied expenditure plans, while accepting the operation of automatic stabilizers on the revenue side.

2. The shocks have been large. The initial impact of the increase in oil prices and the weakening of the euro has been compounded by the animal disease and weather-related shocks to food prices and exacerbated by the slowdown in the United States, which is gradually spreading throughout the world economy. The surprise is the extent to which these shocks have affected euro-area performance. Compared with outturns over the previous four quarters, growth in final domestic demand since the second quarter of last year has been cut by well over half. This is mainly because private consumption has been dragged down by the weakness in real disposable income as large increases in prices undermined the beneficial effects of continued—albeit slackening—employment growth fostered by wage moderation. But fixed investment has also slowed, partly for non-cyclical reasons, but partly also as a result of fading domestic and external demand. Unexpectedly, it is net exports that have strengthened over the period (presumably in part because of the depreciated exchange rate), so that growth of GDP has been better sustained, slowing by only a third over the period mentioned (to 2¼ percent).

3. These are rather different developments from those that had been envisaged, and warrant caution in thinking about prospects. On the one hand, there are good grounds for believing that the pass-through of price shocks has peaked, in which case consumption should gradually firm, all the more so as households begin to spend more of past tax cuts. Moreover, very short-run cyclical adjustments (e.g., in inventories) may also crest in the first half of this year, so that some bounce-back toward trend growth may come later in the year. However, cyclical indicators are still very weak, the financial position of enterprises has softened, and the largest economy in the area seems to be harder hit by the shocks and less able to achieve a sustained employment-based recovery than other members of the union. Moreover, while we expect some pick up of the global economy next year, the strengthening is expected to be muted. On balance, therefore, while we expect growth to gradually firm back toward potential over the coming year, we see the risks as being on the downside.

4. In this setting, what is the role of policies? We should make clear that we do not view macro policies as explaining developments. On the contrary, some initial fiscal policy settings were unduly expansionary, but turned out fortuitously to be broadly appropriate to the situation. And monetary policy acted properly, first to raise interest rates to preserve price stability and, in May, to ease as prospects for medium-term price stability improved in the face of slackening M3 growth, continued wage moderation, and softening activity. Looking forward, the need is essentially for a pragmatic application of the underlying policy frameworks. Decisively more is needed on structural policies, particularly if the euro area is to fulfill the aspirations of the Lisbon Summit.

5. Structural reforms are needed both to strengthen the resilience to shocks and to bolster the area's production potential. Progress has been mixed. While liberalization remains elusive in a number of sectors and countries, there has been measurable progress toward more competitive product markets over the past few years. Labor market reforms have lagged, however. Admittedly, a number of countries have been successful in dealing with some of the distortions in their labor markets, but progress has been quite uneven and there have been signs of backsliding in a few cases. Moreover, little has been done to address the disincentives, associated with the tax and benefit systems, to seek and keep jobs. Steps in this direction are urgently needed both to relieve bottlenecks in some countries and to achieve a fuller utilization of human resources, as foreseen by the Lisbon Summit. Similarly, the integration of capital markets—surely one of the greatest potential rewards of EMU—remains impeded by the myriad of national regulations, regulations that are often defended by the regulated. The Lamfalussy Report recommendations aimed at streamlining the legislative process

are a much welcome step, and it is hoped that rear-guard fighting from vested interests will not thwart implementation of the Financial Services Action Plan.

6. Monetary policy faces a challenging environment, with prospects for medium-term price stability remaining relatively comforting, but with headline inflation rates that risk provoking increased wage claims. In our view, which is broadly also that of the ECB, the rise in overall inflation can mostly be explained by shocks to food, oil, and import prices. In our estimates, inflation measures purged of direct and pass-through effects of these influences have remained broadly stable at around 1½ percent. Other measures, such as the GDP deflator and, most fundamentally, wage indices, remain restrained. First-pillar information also supports the view that medium-term price stability is not at risk. Hence, absent further shocks and presuming continued wage moderation, year-on-year inflation can be expected to decline in the near future and to fall below 2 percent during the first half of next year.

7. Against this background, the key issue is whether recent headline inflation rates will prompt increases in wage claims inconsistent with price stability over the medium term. In our view, the strong (and commendable) record of wage moderation that has been established, the prospective decline in headline inflation rates, and increasing signs that euro-area growth may well dip to below-potential rates argue for taking a reasonably sanguine view on wage prospects. Thus, with all signs pointing to continuing restraint in underlying inflation, and downward risks to real activity limiting threats to price stability, scope for further policy easing is emerging. When will such opportunities arise? In the absence of clear signs that wage moderation is jeopardized, a turning point in HICP inflation will support the expectation of headline inflation falling below 2 percent next year and allow room for an interest rate cut. Based on current indications, this situation could well occur in the near future. Alternatively, a further weakening of prospects would also warrant monetary action, even if the inflation turn-around proved relatively slow in coming. Were wage discipline to weaken, however, a firm monetary stance would be necessary to retain confidence that price stability was not undermined.

8. Communicating policy is, of course, important in retaining credibility. The ECB ranks highly on most formal measures of transparency. In this regard, we welcome the move toward increased analysis and public dissemination of first- and second-pillar information. However, market participants still have appeared, on occasion, to lack a clear understanding of the rationale for policy ac-

tions. Thus, the search for ways to reinforce market understanding of the application of the two pillars in policy formation needs to continue.

9. The euro remains in our judgment undervalued. Nevertheless, the forces that have led to the undervaluation may be more deep-seated than earlier believed, although they are not yet fully understood. Much of the weakness in the euro against the dollar is shared by other currencies, and appears to reflect factors specific to the U.S. economy. One factor could be the surge in U.S. equity valuations since the mid-1990s, and the consequent boost to aggregate demand and capital inflows. This shock appears to have topped out; while there are as yet no signs of a pronounced reversal, asset markets remain vulnerable to a change in investor sentiment. In addition, portfolio shifts associated with the start of the monetary union may account for another significant part of the weakness of the euro. In our view, explanations that trace the weakness of the euro to the stance of monetary policy or to the way it is implemented are unpersuasive.

10. Turning to fiscal policy, at this cyclical juncture the challenge is to safeguard the credibility of the Stability and Growth Pact (SGP) while tailoring its implementation to the requirements of a well-functioning monetary union. This calls for sustaining medium-term budgetary consolidation without resorting to pro-cyclical policies that risk prolonging the downturn. Past experience is not encouraging in this regard. Countries have typically opted to smooth fiscal balances rather than the economic cycle, delaying in the process much needed underlying fiscal adjustment. Recent instances in point are the 2001 budgets, which were often unambitious given the 2000 outturns and the 2001 growth rates on which they were premised.

11. The evolving interpretation of the SGP is a welcome antidote to these proclivities as it rightly stresses the need for policymakers to focus on underlying (or cyclically-adjusted) budgetary positions, thus allowing the automatic fiscal stabilizers to operate. This reading is generally accepted for those euro-area countries that have already brought their underlying budgetary positions into line with their SGP commitments. However, countries that lag in fiscal consolidation (in part because of their failure to stay the course in more buoyant times) are still expected to fulfill nominal budgetary targets. While we have some sympathy for this view—particularly in the case of high-debt countries—pro-cyclical attempts to make up for lost ground risk exacerbating slowdowns and may again prove self-defeating.

12. There is a better approach that is consistent with both the letter and spirit of the SGP and is firmly geared to attaining sound fiscal positions in the medium term. This would be to hold lagging countries to the expenditure paths indicated in their Stability Programs and to accept the revenue and deficit paths implied by output developments and existing tax structures. Such a stance would ensure the same pace of underlying fiscal consolidation as had previously been accepted or proposed, and avoid pro-cyclical behavior.

13. The tendency toward pro-cyclical smoothing of deficits is in a measure hardwired into fiscal systems. In particular, some euro-area countries base the financing of their large social insurance systems on relatively strict interpretations of pay-as-you-go (PAYG) financing principles, forcing pro-cyclical changes in financing parameters in response to business-cycle fluctuations. In the current context, this implies that, even though the automatic stabilizers may be allowed to play this year, emerging financing shortfall would trigger pro-cyclical compensatory policy actions next year. To provide breathing space from the straightjacket of narrowly interpreted PAYG financing precepts, consideration could be given to using reserve funds to allow for more cyclical variation in fiscal positions. However, looking ahead to 2002 and absent adaptations along these lines, we see a danger that key euro-area countries may in practice favor pro-cyclical policies while deviating from the spending rules contained in their Stability Programs.

14. Given the prominent role of the EU in the multilateral trading system, we welcome the high priority the EU is giving to reaching agreement on the scope of a new trade round in the run-up to the WTO Ministerial in Doha. A new round would help contain protectionist pressures and provide a needed boost to global growth. While the general sentiment toward a round seems to have improved, substantive differences in the positions of key players still appear to be unresolved. Leadership and flexibility on the part of the EU will therefore be critical factors in achieving a consensus.

15. After the welcome adoption of the "Everything-but-Arms" initiative, the EU recently took steps to simplify its General System of Preferences and to restore preference margins. It has also continued to expand its network of reciprocal free-trade agreements with developing countries. These initiatives can improve market access for eligible countries, but they need to be complemented by multilateral liberalization to reduce trade diversion and improve the allocation of resources within the EU through increased international competition. In this regard, more rapid progress in liberalizing highly protected sectors (such as agriculture, processed foods, textiles and clothing) would provide significant benefits to the EU while enhancing the trade and growth prospects of developing coun-

tries. Agriculture deserves particular mention in this context since high boarder protection and producer subsidies under the Common Agricultural Policy (CAP) continue to impose significant costs on trade partners by depressing world market prices and pre-empting markets. Comprehensive reform of the CAP is needed to support the liberalization of agriculture and prepare for EU enlargement.





## **GLOSSARIO**



**Articolo IV dello Statuto del FMI**

La sezione 3(b) dell'articolo IV dello Statuto impegna i paesi membri a sottoporsi alla sorveglianza del FMI attraverso consultazioni bilaterali periodiche - generalmente su base annuale - nel corso delle quali l'incontro con un ampio ventaglio di interlocutori istituzionali e privati consente una approfondita analisi della situazione economico-finanziaria del paese oggetto dell'esame e una valutazione delle politiche perseguite dai governi nazionali.

**Compensatory and Contingent Financing Facility (CCFF)**

Strumento di finanziamento (vedi appendice III).

**Contingent Credit Line (CCL)**

Strumento di finanziamento (vedi appendice III).

**Compensatory Financing Facility (CFF)**

Strumento di finanziamento (vedi appendice III).

**Comitato Monetario e Finanziario Internazionale (CMFI)**

Organo consultivo del FMI, ha sostituito il *Comitato Interinale del Consiglio dei Governatori* a partire dal settembre 1999 (vedi appendice I e V).

**Diritti Speciali di Prelievo (DSP)**

I Diritti Speciali di Prelievo rappresentano un'attività di riserva creata nel 1969 con lo scopo di aumentare la disponibilità di risorse a disposizione del FMI. Il valore dei DSP è determinato in base ad un paniere di cinque valute. Il FMI ha la facoltà di accrescere la propria liquidità per mezzo di assegnazioni di SDR ai paesi membri in proporzione alla quota da ciascuno sottoscritta, previa approvazione della decisione da parte del Consiglio di Amministrazione a maggioranza dell'85% del potere di voto.

**Enhanced Structural Adjustment Facility (ESAF)**

Strumento di finanziamento a tasso agevolato (vedi appendice III).

**Extended Fund Facility (EFF)**

Strumento di finanziamento (vedi appendice III).

**Financial Action Task-Force (FATF)**

Vedi Gruppo d'Azione Finanziaria Internazionale (GAFI).

**Financial Sector Assessment Program (FSAP)**

Programma di valutazione del settore finanziario di un paese membro condotto congiuntamente dal FMI e dalla Banca Mondiale con l'obiettivo di identificare le aree di debolezza e determinare le priorità di intervento.

**Financial System Stability Assessment (FSSA)**

Rapporto di valutazione sulla stabilità del sistema finanziario di un paese, basato sull' FSAP, da cui si differenzia perché prevalentemente incentrato sulle questioni rilevanti ai fini della sorveglianza del Fondo, quali le vulnerabilità e i rischi del settore finanziario e l'impatto sulla stabilità macroeconomica.

**Forum per la Stabilità Finanziaria (FSF)**

E' stato creato nel febbraio del 1999, per iniziativa del Gruppo dei Sette paesi più industrializzati, con lo scopo di promuovere la stabilità finanziaria internazionale, di migliorare il funzionamento dei mercati e di ridurre i rischi sistemici per mezzo di una maggiore cooperazione e di un maggiore scambio di informazioni sulla sorveglianza dei mercati finanziari. Il Forum, che si è riunito per la prima volta il 14 aprile 1999 a Washington, nella sede del FMI, è guidato dal Direttore Generale della Banca per i Regolamenti Internazionali, Andrew Crockett.

Il Forum riunisce a scadenze regolari i maggiori rappresentanti delle autorità nazionali responsabili della stabilità finanziaria dei più significativi centri finanziari internazionali (Australia, Canada, Francia, Germania, Hong Kong, Italia, Paesi Bassi, Regno Unito, Singapore, Stati Uniti d'America); istituzioni finanziarie internazionali (Banca per i Regolamenti Internazionali, FMI, OCSE, Banca Mondiale); organi internazionali di controllo (Comitato di Basilea per il Controllo del Settore Bancario, Organizzazione Internazionale delle Commissioni di Sicurezza, Associazione Internazionale per il Controllo del Settore Assicurativo) e comitati di esperti delle Banche centrali.

**Gruppo di Azione Finanziaria Internazionale (GAFI, vedi anche FATF)**

Il gruppo di azione finanziaria contro il riciclaggio di capitali (GAFI o *Financial Action Task Force*, FATF) è un organismo intergovernativo con il compito di concepire e promuovere strategie che rendano possibile la prevenzione, la scoperta e la repressione del riciclaggio di capitali mediante l'adozione di appropriate misure da parte di tutti i paesi. È stato costituito nel luglio 1989 su iniziativa dei capi di stato e di governo dei paesi G7 per dare una risposta alle inquietudini originate dalla rapidità con la quale si sviluppava il traffico di droga e il riciclaggio di capitali che ne conseguiva. Conta, oggi, 28 membri (26 governi e due organizzazioni regionali internazionali) che rappresentano i centri finanziari più importanti dell'Europa, dell'Asia e dell'America del Nord.

**General Arrangements to Borrow (GAB)**

Accordi in base ai quali undici paesi industriali si sono impegnati a contribuire con risorse addizionali alla liquidità del Fondo per fronteggiare periodi di crisi. Gli accordi GAB attualmente impegnano 17 miliardi di DSP, oltre a 1,5 miliardi DSP provenienti da un accordo con l'Arabia Saudita. Dal 1962 tali Accordi sono stati rinnovati ogni quattro o cinque anni.

**Heavily Indebted Poor Countries (HIPC)**

Nata nel 1996, è un'iniziativa congiunta del FMI e dalla Banca Mondiale per alleggerire il debito dei paesi poveri maggiormente indebitati. All'iniziativa, che è stata rafforzata nel 1999 (*enhanced HIPC*), possono essere dichiarati eleggibili i paesi i quali possiedano i seguenti requisiti: 1) basso livello di reddito e assistenza da parte dell'IDA e attraverso la PRGF; 2) un livello del debito considerato "insostenibile" anche dopo l'applicazione degli esistenti "tradizionali" strumenti di riduzione del debito da parte del Club di Parigi e degli altri creditori non multilaterali; 3) buona *performance* macroeconomica e nell'attuazione di riforme di tipo strutturale e sociale. La valutazione viene effettuata dal FMI e dalla Banca Mondiale nel corso della fase preliminare, generalmente della durata di tre anni, che precede la decisione in merito all'eleggibilità (*decision point* - DP). La concessione dell'aiuto è inoltre legata all'adozione di un PRSP (almeno provvisorio), redatto dalle autorità nazionali in collaborazione con il FMI e con la Banca Mondiale, con il quale il governo beneficiario si impegna a intraprendere le riforme strutturali per la riduzione della povertà. I paesi dichiarati eleggibili all'iniziativa si impegnano a continuare le politiche di riforma concordate sotto il monitoraggio delle istituzioni finanziarie internazionali, condizione essenziale affinché il paese raggiunga il *completion point* (CP). Quest'ultimo individua la fase finale dell'iniziativa HIPC, nella quale i Consigli di Amministrazione del FMI e della Banca Mondiale stabiliscono che il paese ha ottemperato alle condizioni per poter beneficiare dell'iniziativa. Con il

raggiungimento del CP diviene operativo il meccanismo di riduzione del debito. Gli istituti multilaterali possono decidere di contribuire all'alleggerimento dell'onere del debito nel corso del periodo che intercorre fra il DP e il CP attraverso l'adozione di misure temporanee (*interim assistance*) per quei paesi che mostrino risultati soddisfacenti e continuativi.

**International Development Association (IDA)**

Associazione del Gruppo della Banca Mondiale che fornisce finanziamenti ai paesi a basso reddito.

**New Arrangements to Borrow (NAB)**

Accordi di prestito entrati in vigore nel 1998. Impegnano 25 paesi a contribuire con risorse addizionali alla liquidità del Fondo, in modo analogo agli accordi GAB, tutt'ora operativi. Le somme accordate in base ai nuovi accordi ammontano a 34 miliardi di DSP.

**Poverty Reduction and Growth Facility (PRGF)**

Strumento di finanziamento a tasso agevolato (vedi appendice III).

**Poverty Reduction Strategy Paper (PRSP)**

Elaborato dalle autorità nazionali in stretta collaborazione con il FMI e la Banca Mondiale, contiene il programma di riforme strutturali da attuare per la riduzione della povertà e i relativi indicatori di *performance*. La concessione dell'assistenza HIPC è legata all'adozione del PRSP da parte dei paesi potenziali beneficiari.

**Report on the Observance of Standard and Codes (ROSC)**

Rapporto di valutazione sull'osservanza degli standard e dei codici internazionalmente riconosciuti condotto dal FMI.

**Special Contingent Account (SCA)**

Conto creato per detenere risorse precauzionali al fine di rafforzare la posizione finanziaria del FMI e far fronte ai ritardati pagamenti da parte dei paesi membri. È inoltre utilizzato per finanziare l'iniziativa HIPC.

**Special Data Dissemination Standards (SDDS)**

Istituito nel 1996 ed entrato definitivamente a regime nel gennaio 2000, prevede la diffusione al pubblico di statistiche relative a diverse categorie di dati nel rispetto di particolari requisiti di

“buona pratica statistica” che riguardano: la copertura, la periodicità e la tempestività di diffusione al pubblico, le modalità di accesso all’informazione, l’integrità dei dati e il rilascio di informazioni sulle modalità di elaborazione delle statistiche. Il programma è stato sottoscritto da 47 paesi membri.

**Supplemental Reserve Facility (SRF)**

Strumento di finanziamento (vedi appendice III).

**Stand-By Arrangement (SBA)**

Strumento di finanziamento (vedi appendice III).

**Ufficio di valutazione indipendente (Independent Evaluation Office, IEO)**

Struttura permanente all’interno del FMI ma indipendente dal *management* e dallo *staff* con il compito di condurre valutazioni sull’operato del Fondo stesso (Vedi anche appendice I).

## DISEGNI DI LEGGE E RELAZIONI - DOCUMENTI

APPENDICE						
STRUTTURA DEL GABINETTO DEL MINISTERO DELL'ECONOMIA E DELLE FINANZE - PAG 1						
In euro						
LB 2002	LB 2001	Oggetto	previsioni Iniziali 2001	assestamento 2001	variazioni	previsioni 2002
<b>EX TESORO</b>						
<b>PERSONALE</b>						
1001	1003	stipendi ministro (obb)	664.180	664.180		996.778
1002	1011	viaggi	58.878	110.522	-	76.952
1003	1005	stip. Gabinetto (obb)	258.925	445.533		576.159
1004	1012	straordinario	632.324	1.008.616		1.193.872
1005	1013	missioni	23.241	178.178	-	23.241
1007	1028	oneri sociali (obb)	1.609.872	1.908.378		2.160.689
1008	1027	irap (obb)	463.567	559.457		623.728
1009	1030	fondo unico	-	301.888	-	-
1011	1015	stipendi personale (obb)	4.717.472	4.980.579	-	4.880.518
1015	1022	buoni pasto	75.785	75.785	-	75.785
1017	1024	corsi	47.514	47.514	-	47.514
1018	1025	provvidenza	10.329	10.329	-	10.329
1019	1028	equo indennizzo (obb)	p.m.	p.m.	-	p.m.
sopp	1023	premio qual. dirigenziale	21.175	21.175	-	-
1022	1029	acc. Sanitari (obb)	p.m.	7.747	-	p.m.
<b>totale</b>			<b>8.583.259</b>	<b>10.319.881</b>		<b>10.665.564</b>
<b>BENI E SERVIZI</b>						
1031	1100	riviste	49.580	44.622	-	39.975
1032	1101	rappres.	16.527	14.874	-	13.326
1033	1102	euro	1.549.371	1.549.371	-	1.549.371
1034	1103	studi *	413.166	371.849	-	359.999
	1104	speciali incarichi *	30.858	30.858	-	-
1036	1105	gettoni presenza	19.109	17.198	-	23.913
1037	1106	spese postali	227.241	204.517	-	183.860
1038	1107	com.tec.spesa p.	893.470	893.470	-	893.470
1039	1108	acquisto mezzi tec.	13.944	12.550	-	12.911
1040	1109	mezzi trasporto	90.380	81.342	-	73.596
1041	1110	manuten. locali	43.899	39.509	-	36.928
1042	1111	rilascio docum. (obb)	p.m.	p.m.	-	p.m.
1043	1112	uniformi	5.165	51.646	-	5.165
1044	1114	acquisto canc.	630.077	567.070	-	505.098
1045	1115	canoni	242.735	325.368	-	337.248
1046	1116	progetti	p.m.	p.m.	-	p.m.
<b>totale</b>			<b>4.225.521</b>	<b>4.204.243</b>		<b>4.034.861</b>
* capitoli unificati nel bilancio 2002						
<b>SISTEMA INFORMATIVO</b>						
1060	1150	sistema Informativo	382.895	344.425		514.341
<b>totale ex Ministero tesoro</b>			<b>13.191.475</b>	<b>14.868.549</b>		<b>15.214.766</b>



## DISEGNI DI LEGGE E RELAZIONI - DOCUMENTI

STRUTTURA DEL GABINETTO DEL MINISTERO DELL'ECONOMIA E DELLE FINANZE - PAG 2						
In euro						
LB 2002	LB 2001	Oggetto	previsioni Iniziali 2001	assestamento 2001	variazioni	previsioni 2002
<b>EX FINANZE</b>						
<b>PERSONALE</b>						
1062	1001	stipendi ministro (obb) *	332.598	332.598	-	332.598
1063	1002	viaggi *	16.076	36.152	-	36.152
1064	1003	stip. Gabinetto (obb)	285.084	296.883	-	11.798
1065	1004	straordinario gab.	312.456	312.456	-	-
1066	1005	missioni	46.481	98.127	-	51.646
1067	1007	oneri sociali (obb)	1.265.118	1.356.839	-	91.721
1068	1008	irap (obb)	370.501	397.830	-	27.329
1069	1009	fondo unico	-	-	-	-
1070	1015	stipendi personale (obb)	3.412.231	3.553.447	-	141.216
1071	1019	straordinario pers.	-	-	-	-
1072	1020	compensi incentivanti	-	-	-	-
1073	1025	comp. recupero evasione	-	-	-	-
1074	1030	buoni pasto	208.179	208.179	-	-
1075	1033	equo indennizzo (obb)	1.033	1.033	-	-
1076	1034	spese per interessi(obb)	p.m.	p.m.	-	p.m.
<b>totale</b>			<b>6.251.757</b>	<b>6.593.543</b>	<b>-</b>	<b>692.480</b>
* gli stanziamenti per il 2002 sono stati trasportati corrispondenti capitoli dell'ex Ministero del tesoro						
<b>BENI E SERVIZI</b>						
1100	1075	riviste	21.846	31.375	-	13.898
1101	1076	acquisto mezzi di trasporto	65.074	58.566	-	6.507
1102	1090	acquisto mezzi tec.	-	-	-	-
1103	1094	spese per IRI (obb)	p.m.	p.m.	-	p.m.
1104	1097	partecipazione convegni	61.975	55.777	-	6.196
1105	1098	speciali incarichi	877.977	715.809	-	13.428
1106	1106	spese di pubblicita'	p.m.	p.m.	-	p.m.
1107	1072	rappresentanza	18.076	16.268	-	1.808
1111	1099	consigli comitati e comm.	51.646	51.646	-	10.329
1112	1093	spese postali	37.185	33.466	-	3.718
1114	1096	manuten. locali	35.636	32.072	-	5.164
1117	1077	acquisto cancelleria	361.520	325.366	-	36.152
1118	1078	canoni	814.453	733.007	-	81.445
<b>totale</b>			<b>2.345.386</b>	<b>2.053.355</b>	<b>-</b>	<b>178.646</b>
<b>SISTEMA INFORMATIVO</b>						
1130	1134	sistema informativo	1.743.972	1.548.916	-	153.739
<b>totale ex Ministero finanze</b>			<b>10.341.115</b>	<b>10.195.814</b>	<b>-</b>	<b>1.024.845</b>
						<b>9.170.969</b>

## DISEGNI DI LEGGE E RELAZIONI - DOCUMENTI

**Riepilogo per centri di responsabilità (IN MILIONI DI EURO)**

TABELLA N. 1

CENTRI DI RESPONSABILITA'	PREVISIONI ASSESTATE 2001			VARIAZIONI			PREVISIONI 2002			
	comenti	c/capit.	rimb. prest.	comenti	c/capit.	rimb. prestiti	comenti	c/capit.	rimb. prest.	
	TOTALE	TOTALE	TOTALE	TOTALE	TOTALE	TOTALE	TOTALE	TOTALE	TOTALE	
1 - Gabinetto	36,0	6,2	-	44,2	2,0	0,5	-	39,9	6,7	46,6
2 - A.A.GG.	2.510,9	62,1	-	2.573,0	295,5	5,5	-	2.215,4	56,7	2.272,0
3 - Tesoro	98.129,6	7.911,6	189.851,4	295.892,6	5.410,9	259,8	10.124,1	180.526,9	8.171,4	173.727,3
4 - R.G.S.	83.607,1	15.979,8	926,3	100.512,2	4.486,0	923,8	97,5	86.093,2	16.902,6	106.019,6
5 - Pol. Est. e cooperazione	343,0	1.913,3	74,9	2.331,2	215,6	1.004,6	-	127,4	2.917,6	3.120,1
6 - Politiche fiscali	38.963,4	515,1	-	39.478,5	3.275,6	0,4	-	35.687,8	514,8	36.202,6
7 - Guardia di finanza	3.056,5	64,0	-	3.120,5	8,4	9,1	-	3.048,2	73,1	3.121,3
8 - Consiglio giust. Regione Siciliana	1,0	-	-	1,0	1,0	-	-	-	-	-
9 - Avvocatura Gen. Stato	102,5	1,5	-	104,0	7,3	0,2	-	95,2	1,4	96,6
10 - Professione civile	125,8	1.470,2	-	1.596,0	125,8	1.470,2	-	-	-	-
11 - Servizi tecnici naz. II	39,1	17,2	-	56,3	3,4	14,5	-	35,8	2,7	38,5
12 - Gestione spese residuali	1.161,0	69,3	-	1.230,3	692,1	69,3	-	468,9	-	468,9
<b>TOTALE GENERALE</b>	<b>226.077,9</b>	<b>28.009,4</b>	<b>190.852,6</b>	<b>446.909,8</b>	<b>5.547,2</b>	<b>637,8</b>	<b>16.026,6</b>	<b>222.530,7</b>	<b>28.647,1</b>	<b>426.003,8</b>

## DISEGNI DI LEGGE E RELAZIONI - DOCUMENTI

**SPESE CORRENTI**  
(IN MILIONI DI EURO)

Tabella n.2

CENTRI DI RESPONSABILITA'	FUNZIONAMENTO		INTERVENTI		ONERI COMUNI		TRATTI DI QUERENZA		DEBITO PUBBLICO		TOTALE		
	2001	2002	Variaz. %	2001	2002	Variaz. %	2001	2002	Variaz. %	2001	2002	Variaz. %	
1 - Gabinetto	38,0	38,9	5,03%	-	-	-	-	-	-	-	38,0	38,9	5,03%
2 - A.L.O.O.	514,7	470,6	-8,57%	1.106,5	876,2	-20,81%	869,4	0,3	-	-	2.510,9	2.215,4	-11,77%
3 - Tesoro	65,7	48,7	-25,92%	15.949,2	14.067,3	-11,80%	10.600,3	387,7	0,00%	71.999,9	67.604,8	-6,09%	
4 - R.O.B.	153,4	150,9	-1,62%	70.283,9	71.730,8	2,04%	4.474,8	-	-	8.665,3	8.835,2	1,73%	
5 - Pol.Pref. e carabinieri	40,9	31,9	-22,10%	227,2	20,7	-90,91%	-	-	-	74,9	74,9	0,00%	
6 - Politiche fiscali	697,9	982,9	42,27%	36.921,7	33.545,9	-9,14%	209,2	62,0	-41,91%	879,0	878,0	-0,11%	
7 - Guardia di Finanza	2.667,7	2.657,4	-0,39%	-	-	-	389,8	389,8	-	-	3.056,5	3.046,2	-0,27%
8 - Consiglio giur. Regione Siciliana	1,0	-	-100,00%	-	-	-	-	-	-	-	1,0	-	-100,00%
9 - Arcivescovo Onn. Stato	102,5	95,2	-7,11%	-	-	-	-	-	-	-	102,5	95,2	-7,11%
10 - Pretensione civile	67,2	-	-100,00%	58,5	-	-100,00%	-	-	-	-	125,8	-	-100,00%
11 - Servizi tecnici stat.li	38,1	35,8	-6,58%	-	-	0,00%	-	-	0,00%	-	38,1	35,8	-6,58%
12 - Onerosità spese residuali	18,7	14,4	-23,20%	1.138,7	454,8	-60,58%	3,8	-	-100,00%	-	1.161,0	458,9	-60,61%
<b>TOTALE GENERALE</b>	<b>4.406,9</b>	<b>4.537,6</b>	<b>2,97%</b>	<b>125.695,6</b>	<b>120.695,3</b>	<b>-3,98%</b>	<b>15.455,1</b>	<b>850,7</b>	<b>-4,55%</b>	<b>81.628,1</b>	<b>77.392,8</b>	<b>-5,19%</b>	<b>222.530,7</b>

## DISEGNI DI LEGGE E RELAZIONI - DOCUMENTI

020/01/1

TABELLA N. 3

ANALISI PER CATEGORIA E PER TITOLI DI BILANCIO DELLA MASSA SPENDIBILE E DEI PAGAMENTI PER L'ANNO 2002  
(MIGLIAIA DI EURO)

CATEGORIE	RESIDUI PRESUNTI AL 1 GENNAIO 2002	PREVISIONI DI COMPETENZA 2002	MASSA SPENDIBILE	AUTORIZZAZIONI DI CASSA	COEFFICIENTE DI REALIZZAZIONE
<b>TITOLO I - SPESE CORRENTI</b>					
REDDITI DA LAVORO DIPENDENTE	48.805	12.400.403	12.449.208	12.250.765	98,40%
CONSUMI INTERMEDI	830.682	2.723.984	3.554.666	2.823.301	79,42%
IMPOSTE PAGATE SULLA PRODUZIONE	1.252	200.779	202.031	200.779	99,38%
TRASFERIMENTI CORRENTI AD AMMINISTRAZIONI PUBBLICHE	10.546.216	69.756.173	80.302.389	68.949.209	85,86%
TRASFERIMENTI CORRENTI A FAMIGLIE E ISTITUZIONI SOCIALI PRIVATE	27	1.928.287	1.928.315	1.928.287	99,99%
TRASFERIMENTI CORRENTI A IMPRESE	4.085.481	2.895.175	6.980.656	2.947.702	42,22%
TRASFERIMENTI CORRENTI A ESTERO	45.617	335.354	380.971	337.420	88,56%
RISORSE PROPRIE CEE	>>	13.221.297	13.221.297	13.221.297	100,00%
INTERESSI PASSIVI E REDDITI DA CAPITALE	825.898	76.907.349	77.733.247	76.907.402	98,93%
POSTE CORRETTIVE E COMPENSATIVE	258.639	34.825.888	35.084.527	34.825.888	99,26%
AMMORTAMENTI	>>	773.754	773.754	773.754	100,00%
ALTRE USCITE CORRENTI	133.894	6.562.223	6.696.117	16.891.366	252,25%
<b>TOTALE TITOLO I</b>					
	16.776.511	222.530.666	239.307.178	232.057.171	96,97%
<b>TITOLO II - SPESE IN CONTO CAPITALE</b>					
INVESTIMENTI FISSI LORDI E ACQUISTI DI TERRENI	203.824	291.564	495.388	317.972	64,18%
CONTRIBUTI AGLI INVESTIMENTI	5.768.911	9.622.120	15.391.031	9.538.868	61,97%
CONTRIBUTI AGLI INVESTIMENTI AD IMPRESE	2.458.437	3.648.867	6.108.305	3.651.933	59,78%
CONTRIBUTI AGLI INVESTIMENTI A FAMIGLIE E ISTITUZIONI SOCIALI PRIVATE	24.833	64.557	89.391	89.391	100,00%
CONTRIBUTI AGLI INVESTIMENTI A ESTERO	24.983	116.999	141.982	126.145	88,84%
ALTRI TRASFERIMENTI IN CONTO CAPITALE	1.260.395	10.477.709	11.738.104	10.043.885	85,56%
ACQUISIZIONI DI ATTIVITA' FINANZIARIE	739.099	4.424.299	5.163.398	4.426.881	85,73%
<b>TOTALE TITOLO II</b>					
	10.480.482	28.647.116	39.127.598	28.195.075	72,05%

## DISEGNI DI LEGGE E RELAZIONI - DOCUMENTI

020/01/2

TABELLA N. 3

ANALISI PER CATEGORIA E PER TITOLI DI BILANCIO DELLA MASSA SPENDIBILE E DEI PAGAMENTI PER L'ANNO 2002

(MIGLIAIA DI EURO)

CATEGORIE	RESIDUI PRESUNTI AL 1 GENNAIO 2002	PREVISIONI DI COMPETENZA 2002	MASSA SPENDIBILE	AUTORIZZAZIONI DI CASSA	COEFFICIENTE DI REALIZZAZIONE
TITOLO III - RIMBORSO PASSIVITA' FINANZIARIE					
RIMBORSO PASSIVITA' FINANZIARIE	451.755	174.826.009	175.277.764	174.826.864	99,74%
TOTALE TITOLO III	451.755	174.826.009	175.277.764	174.826.864	99,74%
TOTALE GENERALE	27.708.749	426.003.791	453.712.540	435.079.109	95,89%

## DISEGNI DI LEGGE E RELAZIONI - DOCUMENTI

020/03/1

TABELLA N. 4			
ANALISI PER CATEGORIA E PER TITOLI DI BILANCIO DELLE PREVISIONI DI COMPETENZA DELLE SPESE PER IL TRIENNIO 2002 - 2004			
(MIGLIAIA DI EURO)			
CATEGORIE	2002	2003	2004
<b>TITOLO I - SPESE CORRENTI</b>			
REDDITI DA LAVORO DIPENDENTE	12.400.403	12.202.338	12.301.703
CONSUMI INTERMEDI	2.723.984	2.612.179	2.545.301
IMPOSTE PAGATE SULLA PRODUZIONE	200.779	200.779	200.779
TRASFERIMENTI CORRENTI AD AMMINISTRAZIONI PUBBLICHE	69.756.173	69.658.974	74.253.777
TRASFERIMENTI CORRENTI A FAMIGLIE E ISTITUZIONI SOCIALI PRIVATE	1.928.287	1.927.409	1.942.593
TRASFERIMENTI CORRENTI A IMPRESE	2.895.175	2.821.321	2.639.270
TRASFERIMENTI CORRENTI A ESTERO	335.354	344.134	317.795
RISORSE PROPRIE CEE	13.221.297	14.770.667	15.803.581
INTERESSI PASSIVI E REDDITI DA CAPITALE	76.907.349	76.925.574	78.991.618
POSTE CORRETTIVE E COMPENSATIVE	34.825.888	36.639.169	35.093.671
AMMORTAMENTI	773.754	773.754	773.754
ALTRE USCITE CORRENTI	6.562.223	6.749.389	5.417.147
	<b>222.530.666</b>	<b>225.625.689</b>	<b>230.280.989</b>
<b>TOTALE TITOLO I</b>			
<b>TITOLO II - SPESE IN CONTO CAPITALE</b>			
INVESTIMENTI FISSI LORDI E ACQUISTI DI TERRENI	291.564	304.081	304.081
CONTRIBUTI AGLI INVESTIMENTI	9.622.120	9.394.893	4.011.970
CONTRIBUTI AGLI INVESTIMENTI AD IMPRESE	3.649.867	2.559.885	796.702

## DISEGNI DI LEGGE E RELAZIONI - DOCUMENTI

020/03/2

TABELLA N. 4				
ANALISI PER CATEGORIA E PER TITOLI DI BILANCIO DELLE PREVISIONI DI COMPETENZA DELLE SPESE PER IL TRIENNIO 2002 - 2004				
(MIGLIAIA DI EURO)				
CATEGORIE	2002	2003	2004	
CONTRIBUTI AGLI INVESTIMENTI A FAMIGLIE E ISTITUZIONI SOCIALI PRIVATE	64.557	>>	>>	
CONTRIBUTI AGLI INVESTIMENTI A ESTERO	116.999	75.683	49.860	
ALTRI TRASFERIMENTI IN CONTO CAPITALE	10.477.709	9.939.354	3.161.285	
ACQUISIZIONI DI ATTIVITA' FINANZIARIE	4.424.299	6.012.662	5.493.727	
TOTALE TITOLO II	28.647.116	28.286.557	13.817.873	
TITOLO III - RIMBORSO PASSIVITA' FINANZIARIE				
RIMBORSO PASSIVITA' FINANZIARIE	174.826.009	182.677.852	192.772.080	
TOTALE TITOLO III	174.826.009	182.677.852	192.772.080	
TOTALE GENERALE	426.003.791	436.590.099	436.870.692	

## DISEGNI DI LEGGE E RELAZIONI - DOCUMENTI

**SPESE IN CONTO CAPITALE**  
(IN MILIONI DI EURO)

Tabella n.5

CENTRI DI RESPONSABILITA'	INVESTIMENTI		ALTRE SPESE		ONERI COMUNI		TOTALE		
	2001	2002	2001	2002	2001	2002	2001	2002	
			Variaz. %	Variaz. %	Variaz. %	Variaz. %	Variaz. %	Variaz. %	
1 - Gabinetto	6,2	6,7	8,33%	-	-	-	6,2	6,7	-
2 - AA.GG.	62,1	56,7	-8,81%	-	-	-	62,1	56,7	-8,81%
3 - Tesoro	7.481,0	6.395,1	-14,52%	430,6	350,0	-1,426,2	7.911,6	8.171,9	3,29%
4 - R.G.S.	15.325,5	16.520,0	7,79%	-	-	653,3	15.978,8	16.902,6	5,78%
5 - Pol.Svil.e coesione	1.913,3	2.917,8	52,50%	-	-	-	1.913,3	2.917,8	52,50%
6 - Politiche fiscali	515,1	514,8	-0,07%	-	-	-	515,1	514,8	-
7 - Guardia di finanza	64,0	73,1	-	-	-	-	64,0	73,1	-
8 - Consiglio giust. Regione Siciliana	-	-	-	-	-	-	-	-	-
9 - Avvocatura Gen. Stato	1,5	1,4	-10,00%	-	-	-	1,5	1,4	-
10 - Protezione civile	1.470,2	-	-100,00%	-	-	-	1.470,2	-	-100,00%
11 - Servizi tecnici naz.li	17,2	2,8	-	-	-	-	17,2	2,7	0,00%
12 - Gestione spese residuali	69,3	-	-100,00%	-	-	-	69,3	-	-100,00%
<b>TOTALE GENERALE</b>	<b>26.925,5</b>	<b>26.488,3</b>	<b>-1,62%</b>	<b>430,6</b>	<b>350,0</b>	<b>1.808,9</b>	<b>28.009,4</b>	<b>28.647,1</b>	<b>2,28%</b>



## DISEGNI DI LEGGE E RELAZIONI - DOCUMENTI

CENTRI DI RESPONSABILITA'	Rimborso prestiti (in milioni di EURO)			Tabella n. 6
	2001	variazioni	2002	
1 - Gabinetto	-	-	-	
2 - AA.GG.	-	-	-	
3 - Tesoro	189.851,4	16.124,1	173.727,3	
4 - R.G.S.	926,3	97,5	1.023,8	
5 - Pol.Svil.e coesione	74,9	-	74,9	
6 - Politiche fiscali	-	-	-	
7 - Guardia di finanza	-	-	-	
8 - Consiglio giust. Regione Siciliana	-	-	-	
9 - Avvocatura Gen. Stato	-	-	-	
10 - Protezione civile	-	-	-	
11 - Servizi tecnici naz.li	-	-	-	
12 - Gestione spese residuali	-	-	-	
<b>TOTALE GENERALE</b>	<b>190.852,6</b>	<b>16.026,6</b>	<b>174.826,0</b>	



## ALLEGATO TECNICO PER CAPITOLI

- N.B.: - Le cifre in corrispondenza di ciascun capitolo si riferiscono rispettivamente ai residui (rs), alle previsioni di competenza (cp) e alle previsioni di cassa (cs).  
I codici riportati tra parentesi evidenziano, rispettivamente, la classificazione economica e quella per funzioni obiettivo SEC 95.  
Per l'esplicitazione dei codici, si rinvia agli allegati nn. 4 e 5 dove viene operato un raggruppamento dei capitoli sia sotto l'aspetto economico che quello per funzioni obiettivo.
- L'asterisco apposto sotto la denominazione del capitolo – unitamente alla corrispondente percentuale -- indica il carattere giuridicamente obbligatorio dello stanziamento.



## DISEGNI DI LEGGE E RELAZIONI - DOCUMENTI

MINISTERO DELL'ECONOMIA E DELLE FINANZE		0200050/1			
	Previsione secondo la legge di Bilancio anno finanziario 2001	Previsioni assestate anno finanziario 2001	Variazioni che si propongono	Previsioni risultanti per l'anno finanziario 2002	
	RS CP CS	8.015.425 42.149.131 45.374.224	21.374.078 44.158.056 51.774.802	-19.906.340 2.479.044 -4.917.123	1.467.738 46.637.100 46.857.679
	RS CP CS	3.378.720 36.026.586 36.212.640	13.314.023 37.958.043 42.535.750	-11.981.549 1.995.653 -2.361.475	1.332.474 39.953.696 40.174.275
	RS CP CS	3.378.720 36.026.586 36.212.640	13.314.023 37.958.043 42.535.750	-11.981.549 1.995.653 -2.361.475	1.332.474 39.953.696 40.174.275
	RS CP CS	1.037.917 17.283.022 17.425.277	6.771.046 19.486.619 23.288.341	-6.528.791 -4.271.852 -8.094.181	242.255 15.214.767 15.194.160
	RS CP CS	1.037.400 14.835.016 14.976.755	4.508.644 16.986.968 20.535.486	-4.266.441 -6.321.403 -9.890.579	242.203 10.665.565 10.644.907
	RS CP CS	<<< 996.778 996.778	<<< 996.778 996.778	<<< <<< <<<	<<< 996.778 996.778
>>	1001				
	RS CP CS	2.792 76.952 63.989	108.434 146.574 251.334	-108.433 -69.722 -174.382	1 76.952 76.952
>>	1002				
Note esplicative					
<p>N.B. LE VARIAZIONI DI COMPETENZA NON GIUSTIFICATE DA NOTA DEVONO INTENDERSI: IN RELAZIONE ALLE ESIGENZE OVVERO IN RELAZIONE AL PROGRAMMA CONTENIMENTO DELLA SPESA PER ACQUISTO DI BENI E SERVIZI DI PARTE CORRENTE E DI CONTO CAPITALE</p>					
<p>1001 PER LA DIMOSTRAZIONE DELL'ONERE VEGGASI L'ALLEGATO N. 9</p>					

(importi in euro)

## DISEGNI DI LEGGE E RELAZIONI - DOCUMENTI

MINISTERO DELL'ECONOMIA E DELLE FINANZE		02/0050/2		
	Previsione secondo la legge di Bilancio anno finanziario 2001	Previsioni assestate anno finanziario 2001	Variazioni che si propongono	Previsioni risultanti per l'anno finanziario 2002
>>	1003	RS CP CS	STIPENDI ED ALTRI ASSEGNI FISSI AGLI ADDETTI AL CABINETTO ED ALLE SEGRETERIE PARTICOLARI CON ESCLUSIONE DELL'IMPOSTA REGIONALE SULLE ATTIVITA' PRODUTTIVE E DEGLI ONERI SOCIALI A CARICO DELL'AMMINISTRAZIONE (* 100%) (1.1.1) (1.1.2.91/70%; 4.1.1.1.91/30%) (SPESE OBBLIGATORIE) (VEDI NOTA)	<< 576.159 576.159
>>	1004	RS CP CS	INDENNITA' ACCESSORIA DI DIRETTA COLLABORAZIONE (* 100%) (1.1.2) (1.1.2.91/70%; 4.1.1.1.91/30%) (VEDI NOTA)	<< 137.879 1.193.872 1.090.580
>>	1005	RS CP CS	SPESE PER MISSIONI ALL'INTERNO, ALL'ESTERO E PER TRASFERIMENTI AGLI ADDETTI AL CABINETTO ED ALLE SEGRETERIE PARTICOLARI (2.2.13) (1.3.4.91) (VEDI NOTA)	<< 23.241 23.241
>>	>>	RS CP CS	SOMME PER LA REMUNERAZIONE DEL TRATTAMENTO ECONOMICO ACCESSORIO PER I SOGGETTI CHE RICOPRONO INCARICHI DI LIVELLO DIRIGENZIALE GENERALE NON CORRISPONDENTI A DIREZIONI DI UFFICI (1.1.3) (1.1.2.91)	<< SOPPRESSO SOPPRESSO
>>	1007	RS CP CS	ONERI SOCIALI A CARICO DELL'AMMINISTRAZIONE SULLE RETRIBUZIONI CORRISPONTE AI DIPENDENTI (* 100%) (1.3.1) (1.1.2.91) (SPESE OBBLIGATORIE)	<< 2.160.689 2.160.689
>>	1008	RS CP CS	SOMME DOVUTE A TITOLO DI IMPOSTA REGIONALE SULLE ATTIVITA' PRODUTTIVE SULLE RETRIBUZIONI CORRISPONTE AI DIPENDENTI (* 100%) (3.1.1) (1.1.2.91) (SPESE OBBLIGATORIE)	<< 623.728 623.728
Note esplicative				
1003	PER LA DIMOSTRAZIONE DELL'ONERE VEGGASI L'ALLEGATO N. 9			
1004	MODIFICATA LA DENOMINAZIONE E VARIAZIONE CHE SI APPORTA IN RELAZIONE ALLE INDENNITA' ACCESSORIE PREVISTE DALLA VIGENTE NORMATIVA RELATIVA AL PERSONALE DEGLI UFFICI DI CABINETTO			
1005	VARIAZIONE PROPOSTA PER ADEGUARE LO STANZIAMENTO ALLE MAGGIORI ESIGENZE			

(importi in euro)

## DISEGNI DI LEGGE E RELAZIONI - DOCUMENTI

MINISTERO DELL'ECONOMIA E DELLE FINANZE		020050/3			
		Previsione secondo la legge di Bilancio anno finanziario 2001	Previsioni assestate anno finanziario 2001	Variazioni che si propongono	Previsioni risultanti per l'anno finanziario 2002
>>	1009	RS CF CS	51.646 << 51.646	-1.450.791 -301.888 -1.675.210	<< << 77.469
		QUOTA DEL FONDO UNICO DI AMMINISTRAZIONE DA UTILIZZARE PER L'EROGAZIONE DEGLI INCENTIVI AL PERSONALE PER LA REALIZZAZIONE DEGLI OBIETTIVI E PROGRAMMI DI INCREMENTO DELLA PRODUTTIVITA' (1.1.2) (4.1.1.91) (VEDI NOTA)			
>>	1010	RS CP CS	21.636 << 21.636	-19.512 -73.544 -93.055	<< SOPPRESSO SOPPRESSO
		COMPENSI PER LAVORO STRAORDINARIO AL PERSONALE (* 100%) (1.1.2) (1.1.2.91/76%)1.3.4.91/5%;2.1.1.91/5%; 3.1.1.91/13%;4.1.1.91/1%) (VEDI NOTA)			
>>	1011	RS CP CS	413.166 8.129.703 8.129.703	-373.783 -3.653.508 -3.653.508	<< << 4.880.518
		STIPENDI ED ALTRI ASSEGNI FISSI AL PERSONALE AL NETTO DELL'IMPOSTA REGIONALE SULLE ATTIVITA' PRODUTTIVE E DEGLI ONERI SOCIALI A CARICO DELL'AMMINISTRAZIONE (* 100%) (1.1.1) (1.1.2.91/70%;4.1.1.91/30%) (SPESE OBBLIGATORIE) (VEDI NOTA)			
>>	1012	RS CP CS	<< << <<	17.497 << 17.497	<< SOPPRESSO SOPPRESSO
		COMPENSI INCENTIVANTI LA PRODUTTIVITA' E ASSEGNO TEMPORALE MENSILE (* 100%) (1.1.5) (1.1.2.91/70%;4.1.1.91/30%) (SPESE OBBLIGATORIE) (VEDI NOTA)			
>>	1013	RS CP CS	<< << <<	36.499 << 36.499	<< SOPPRESSO SOPPRESSO
		COMPETENZE ACCESSORIE AL PERSONALE AVENTE QUALIFICA DI DIRETTORE GENERALE (* 100%) (1.1.5) (1.1.2.91/70%;4.1.1.91/30%)			
>>	1015	RS CF CS	214.786 283.964 283.964	-73.010 -208.179 -219.311	<< << 75.785
		SOMMA OCCORRENTE PER LA CONCESSIONE DI BUONI PASTO AL PERSONALE (* 100%) (1.2.1) (1.3.4.91)			
Note esplicative					
1009	CAPITOLO CHE SI CONSERVA PER LA GESTIONE DEI RESIDUI				
1010	CAPITOLO CHE SI SOPPRIME PER INSUSSISTENZA DELLA SPESA				
1011	PER LA DIMOSTRAZIONE DELL'ONERE VEGGASI L'ALLEGATO N. 9				
1012	CAPITOLO CHE SI SOPPRIME PER INSUSSISTENZA DEI RESIDUI				

(importi in euro)

## DISEGNI DI LEGGE E RELAZIONI - DOCUMENTI

MINISTERO DELL'ECONOMIA E DELLE FINANZE		020050/4					
	Previsione secondo la legge di Bilancio anno finanziario 2001	Previsioni assestate anno finanziario 2001	Variazioni che si propongono	Previsioni risultanti per l'anno finanziario 2002			
>>	1016	RS CP CS	<< 21.175 21.175	14.340 21.175 35.515	-9.175 -21.175 -30.350	<< << <<	5.165 5.165
>>	1017	RS CP CS	<< 47.514 47.514	49.063 47.514 74.886	-27.372 << -27.371	<< << <<	21.691 47.514 47.515
>>	1018	RS CP CS	<< 10.329 10.329	10.329 10.329 20.658	-10.329 << -10.329	<< << <<	10.329 10.329
>>	1019	RS CP CS	<< 1.033 1.033	<< 1.033 1.033	-1.033 << -1.033	<< << <<	PER MEMORIA PER MEMORIA
>>	1020	RS CP CS	<< << <<	<< 7.747 7.747	-7.747 << -7.747	<< << <<	PER MEMORIA PER MEMORIA
>>	1022	RS CP CS	<< << <<	<< << <<	<< << <<	<< << <<	PER MEMORIA PER MEMORIA
Note esplicative							
1019	CAPITOLO CHE SI CONSERVA PER MEMORIA NON PREVEDENDOSI IN ATTO SPESE PER TALE TITOLO.						
1020	CAPITOLO CHE SI CONSERVA PER MEMORIA NON PREVEDENDOSI IN ATTO SPESE PER TALE TITOLO.						
1022	CAPITOLO CHE SI CONSERVA PER MEMORIA NON PREVEDENDOSI IN ATTO SPESE PER TALE TITOLO.						

(importi in euro)



## DISEGNI DI LEGGE E RELAZIONI - DOCUMENTI

MINISTERO DELL'ECONOMIA E DELLE FINANZE		020050/S		Previsione secondo la legge di Bilancio anno finanziario 2001	Previsioni assestate anno finanziario 2001	Variazioni che si propongono	Previsioni risultanti per l'anno finanziario 2002
		RS	516	2.262.402		-2.262.350	52
	Beni e servizi	CP	2.448.006	2.499.651		1.535.210	4.034.861
		CS	2.448.522	2.752.855		1.282.057	4.034.912
>>	1031	RS	<<	<<	<<	<<	<<
	FUNZIONAMENTO E MANUTENZIONE DELLA BIBLIOTECA - ACQUISTO DI RIVISTE, GIORNALI ED ALTRE PUBBLICAZIONI (2.1.2) (1.1.2.91)	CP	<<	<<	<<	39.975	39.975
		CS	<<	<<	<<	39.975	39.975
>>	1032	RS	<<	<<	<<	<<	<<
	SPESA DI RAPPRESENTANZA (2.2.7) (1.1.2.91/70%, 4.1.1.91/30%)	CP	<<	<<	<<	13.326	13.326
		CS	<<	<<	<<	13.326	13.326
>>	1033	RS	<<	1.848.144		-1.848.144	<<
	SPESA PER L'ATTIVITA' DI COORDINAMENTO E DI INDIRIZZO STRATEGICO PER PROGRAMMARE IL PASSAGGIO ALLA MONETA UNICA EUROPEA (EURO) NONCHE' SPESA PER IL FUNZIONAMENTO - COMPRESI I GETTONI DI PRESENZA AI COMPONENTI E LE INDENNITA' DI MISSIONE ED IL RIMBORSO SPESA DI TRASPORTO AI MEMBRI ESTRANEEI ALL'AMMINISTRAZIONE DEL TESORO - DEL RELATIVO COMITATO (2.2.9) (1.3.4.91)	CP	1.549.371	1.549.371	<<	1.549.371	1.549.371
		CS	1.549.371	1.807.599	<<	-258.228	1.549.371
>>	1034	RS	<<	<<	<<	<<	<<
	SPESA E COMPENSI PER CONSULENZE, SPECIALI INCARICHI, STUDI, INDAGINI, RICERCHE, RILEVAZIONI, DOCUMENTAZIONI, INFORMAZIONI, PUBBLICAZIONI, STAMPA (2.2.10) (1.3.4.91)	CP	<<	<<	<<	359.999	359.999
		CS	<<	<<	<<	359.999	359.999
>>	1036	RS	<<	<<	<<	<<	<<
	SPESA PER IL FUNZIONAMENTO - COMPRESI I GETTONI DI PRESENZA, I COMPENSI AI COMPONENTI E LE INDENNITA' DI MISSIONE ED IL RIMBORSO SPESA DI TRASPORTO AI MEMBRI ESTRANEEI ALL'AMMINISTRAZIONE DEL TESORO - DI CONSIGLI, COMITATI E COMMISSIONI (2.2.8) (1.3.4.91)	CP	<<	<<	<<	23.913	23.913
		CS	<<	<<	<<	23.913	23.913
>>	1037	RS	<<	<<	<<	<<	<<
	SPESA POSTALI E TELEGRAFICHE (2.2.4) (1.3.4.91)	CP	<<	<<	<<	183.860	183.860
		CS	<<	<<	<<	183.860	183.860

Note esplicative

(importi in euro)

## DISEGNI DI LEGGE E RELAZIONI - DOCUMENTI

MINISTERO DELL'ECONOMIA E DELLE FINANZE		020/050/6			
		Previsione secondo la legge di Bilancio anno finanziario 2001	Previsioni assestate anno finanziario 2001	Variazioni che si propongono	Previsioni risultanti per l'anno finanziario 2002
>>	1038	RS CP CS	<< 893.470 893.470	<< -414.118 <<	<< 893.470 893.470
>>	1039	RS CP CS	<< << <<	<< 12.911 12.911	<< 12.911 12.911
>>	1040	RS CP CS	<< << <<	<< 73.596 73.596	<< 73.596 73.596
>>	1041	RS CP CS	<< << <<	<< 36.928 36.928	<< 36.928 36.928
>>	1042	RS CP CS	<< << <<	<< << <<	<< PER MEMORIA PER MEMORIA
>>	1043	RS CP CS	<< 5.165 5.165	<< -51.645 -46.481	<< 5.165 5.165
>>	1044	RS CP CS	<< << <<	<< 505.098 505.098	<< 505.098 505.098
>>	1045	RS CP CS	<< << <<	<< 337.248 337.248	<< 337.248 337.248
Note esplicative					

(importi in euro)

DISEGNI DI LEGGE E RELAZIONI - DOCUMENTI

MINISTERO DELL'ECONOMIA E DELLE FINANZE		0200507			
	Previsione secondo la legge di Bilancio anno finanziario 2001	Previsioni assestate anno finanziario 2001	Variazioni che si propongono	Previsioni risultanti per l'anno finanziario 2002	
>>	1046 SPESE PER LA REALIZZAZIONE DI PROGETTI RIGUARDANTI LA COMPETENZA DEL SERVIZIO DI CONTROLLO INTERNO (2.2.14) (1.3.4.91) Informatica di servizio	RS 516 CP << CS 516	<< 140 << 139	<< -88 << -87	52 52
>>	1060 SPESE PER LA GESTIONE ED IL FUNZIONAMENTO DEL SISTEMA INFORMATIVO (2.2.1) (1.3.4.91)	RS << CP << CS <<	<< << << << << <<	<< 514.341 << 514.341	514.341 514.341
>>	1.1.1.2 Gabinetto e altri uffici - Finanze	RS 449.441 CP 6.218.709 CS 6.218.709	<< << << << << <<	<< 514.341 << 514.341	514.341 514.341
>>	1064 PERSONALE	RS << CP << CS <<	<< << << << << <<	<< 61.816 << 5.901.083 << 5.962.899	61.816 5.901.083 5.962.899
>>	1065 STIPENDI ED ALTRI ASSENI FISSI AGLI ADDETTI AL CABINETTO ED ALLE SEGRETERIE PARTICOLARI CON ESCLUSIONE DELL'IMPONDA REGIONALE SULLE ATTIVITA' PRODUTTIVE E DEGLI ONERI SOCIALI A CARICO DELL'AMMINISTRAZIONE (* 100%) (1.1.1) (1.1.2.91/769;1.3.4.91/58;2.1.1.91/58) 3.1.1.91/138;4.1.1.91/18) (SPESA OBBLIGATORIE) (VEDI NOTA)	RS << CP << CS <<	<< << << << << <<	<< 285.084 << 285.084	285.084 285.084
>>	1065 INDENNITA' ACCESSORIA DI DIRETTA COLLABORAZIONE (* 100%) (1.1.2) (1.1.2.91/769;1.3.4.91/58;2.1.1.91/58) 3.1.1.91/138;4.1.1.91/18) (VEDI NOTA)	RS << CP << CS <<	<< << << << << <<	<< 312.456 << 312.456	312.456 312.456
Note esplicative					
1066	VARIAZIONE PROPOSTA IN RELAZIONE ALLA SITUAZIONE DI FATTO DEL PERSONALE PER LA DIMOSTRAZIONE DELL'ONERE VEGGASI L'ALLEGATO N. 9				
1065	MODIFICATA LA DENOMINAZIONE IN RELAZIONE ALLE INDENNITA' ACCESSORIE PREVISTE DALLA VIGENTE NORMATIVA RELATIVA AL PERSONALE DEGLI UFFICI DI CABINETTO				

(importi in euro)

DISEGNI DI LEGGE E RELAZIONI - DOCUMENTI -

		02/0050/8				
		Previsione secondo la legge di Bilancio anno finanziario 2001	Previsioni assestate anno finanziario 2001	Variazioni che si propongono	Previsioni risultanti per l'anno finanziario 2002	
>>	1066	<p>SPESA PER MISSIONI ALL'INTERNO, ALL'ESTERO E PER TRASFERIMENTI AGLI ADDETTI AL GABINETTO ED ALLE SEGRETERIE PARTICOLARI                      (2.2.13) (1.1.2.91/768;1.3.4.91/58;2.1.1.91/58; (VEDI NOTA)                      3.1.1.91/138;4.1.1.91/18)</p>	<< << <<	<< << <<	<< 46.481 46.481	
>>	1067	<p>ONERI SOCIALI A CARICO DELL'AMMINISTRAZIONE SULLE RETRIBUZIONI CORRISPONTE AI DIPENDENTI                      (* 100%)                      (1.3.1) (1.1.2.91/75,908;1.3.4.91/4,858;2.1.1.91/5,168;                      2.2.1.91/0,078;3.1.1.91/13,328;4.1.1.91/0,498;                      5.6.1.91/0,148;8.2.1.91/0,058;8.3.1.91/0,028)                      (SPESA OBBLIGATORIE)</p>	<< << <<	<< << <<	<< 1.265.118 1.265.118	
>>	1068	<p>SOMME DOVUTE A TITOLO DI IMPOSTA REGIONALE SULLE ATTIVITA' PRODUTTIVE SULLE RETRIBUZIONI CORRISPONTE AI DIPENDENTI                      (* 100%)                      (3.1.1) (1.1.2.91/75,908;1.3.4.91/4,858;2.1.1.91/5,168;                      2.2.1.91/0,078;3.1.1.91/13,328;4.1.1.91/0,498;                      5.6.1.91/0,148;8.2.1.91/0,058;8.3.1.91/0,028)                      (SPESA OBBLIGATORIE)</p>	<< << <<	<< << <<	<< 370.501 370.501	
>>	1069	<p>QUOTA DEL FONDO UNICO DI AMMINISTRAZIONE DA UTILIZZARE PER L'EROGAZIONE DEGLI INCENTIVI AL PERSONALE PER LA REALIZZAZIONE DEGLI OBIETTIVI E PROGRAMMI DI INCREMENTO DELLA PRODUTTIVITA'                      (1.1.2) (1.1.2.22/498;1.3.4.91/518)                      (VEDI NOTA)</p>	<< << <<	<< << <<	<< 51.646 51.646	
>>	1070	<p>STIPENDI ED ALTRI ASSEGNI FISSI AL PERSONALE AL NETTO DELL'IMPOSTA REGIONALE SULLE ATTIVITA' PRODUTTIVE E DEGLI ONERI SOCIALI A CARICO DELL'AMMINISTRAZIONE                      (* 100%)                      (1.1.2) (1.1.2.91/768;1.3.4.91/58;2.1.1.91/58;                      3.1.1.91/138;4.1.1.91/18) (SPESA OBBLIGATORIE) (VEDI NOTA)</p>	<< << <<	<< << <<	<< 3.412.231 3.412.231	
Note esplicative						
1066	VARIAZIONE PROPOSTA PER RIPORTARE LO STANZIAMENTO ALLE ORDINARIE ESIGENZE DELLA GESTIONE					
1069	CAPITOLO CHE SI CONSERVA PER LA GESTIONE DEI RESIDUI					
1070	VARIAZIONE PROPOSTA IN RELAZIONE ALLA SITUAZIONE DI FATTO DEL PERSONALE PER LA DIMOSTRAZIONE DELL'ONERE VEGGASI L'ALLEGATO N. 9					

(importi in euro)

DISEGNI DI LEGGE E RELAZIONI - DOCUMENTI

MINISTERO DELL'ECONOMIA E DELLE FINANZE		02/04/05/09				
		Previsione secondo la legge di Bilancio anno finanziario 2001	Previsioni assestate anno finanziario 2001	Variazioni che si propongono	Previsioni risultanti per l'anno finanziario 2002	
>>	1071	RS CP CS	<< << <<	<< << <<	10.329 << 10.329	
		COMPENSI PER LAVORO STRAORDINARIO AL PERSONALE (* 100%) (1.1.2) (1.1.2.91/76%)1.3.4.91/58;2.1.1.91/58; (VEDI NOTA) 3.1.1.91/138;4.1.1.91/18)				
>>	1072	RS CP CS	<< << <<	<< << <<	<< SOPPRESSO SOPPRESSO	
		COMPENSI INCENTIVANTI LA PRODUTTIVITA' E ASSEGNO TEMPORALE MENSILE (1.1.5) (1.1.2.91/76%)1.3.4.91/58;2.1.1.91/58; 3.1.1.91/138;4.1.1.91/18)				
>>	1073	RS CP CS	<< << <<	<< << <<	<< SOPPRESSO SOPPRESSO	
		COMPENSO AL PERSONALE CON QUALIFICA DI DIRIGENTE GENERALE IN RELAZIONE ALL'OBIETTIVO DEL PERSEGUIMENTO DEL RECUPERO DELL'EVASIONE FISCALE ED ALL'ESERCIZIO DELLE ATTIVITA' TRIBUTARIE (* 100%) (1.1.5) (1.1.2.91/76%)1.3.4.91/58;2.1.1.91/58; 3.1.1.91/138;4.1.1.91/18)				
>>	1074	RS CP CS	<< << <<	<< << <<	<< 208.179 208.179	
		SOMMA OCCORRENTE PER LA CONCESSIONE DI BUONI PASTO AL PERSONALE (* 100%) (1.2.1) (1.1.2.91/76%)1.3.4.91/58;2.1.1.91/58; 3.1.1.91/138;4.1.1.91/18)				
>>	1075	RS CP CS	<< << <<	<< << <<	<< 1.033 1.033	
		BONO INDENNIZZO AL PERSONALE CIVILE PER LA PERDITA DELL'INTEGRITA' FISICA SUBITA PER INFIRMITA' CONTRAITA PER CAUSA DI SERVIZIO (1.4.1) (1.1.2.91/76%)1.3.4.91/58;2.1.1.91/58; 3.1.1.91/138;4.1.1.91/18)				
>>	1076	RS CP CS	<< << <<	<< << <<	<< PER MEMORIA PER MEMORIA	
		SPESA PER INTERESSI O RIVALUTAZIONE MONETARIA PER RITARDATO PAGAMENTO DELLE RETRIBUZIONI, PENSIONI E PROVVIDENZE DI NATURA ASSISTENZIALE A FAVORE DEI CREDITORI DELL'AMMINISTRAZIONE. (* 100%) (9.1.4) (1.1.2.91) (SPESA OBBLIGATORIE) (VEDI NOTA)				
Note esplicative						
1071	CAPITOLO CHE SI CONSERVA PER LA GESTIONE DEI RESIDUI.					
1076	CAPITOLO CHE SI CONSERVA "PER MEMORIA" NON PREVEDENDOSI, IN ATTO, SPESE PER TALE TITOLO					

(importi in euro)

## DISEGNI DI LEGGE E RELAZIONI - DOCUMENTI

MINISTERO DELL'ECONOMIA E DELLE FINANZE		020/050/10			
		Previsione secondo la legge di Bilancio anno finanziario 2001	Previsioni assestate anno finanziario 2001	Variazioni che si propongono	Previsioni risultanti per l'anno finanziario 2002
	Beni e servizi	RS 372.282 CP 4.092.043 CS 4.092.043	1.671.653 3.732.160 3.878.122	-900.088 -1.857.451 -2.003.413	771.565 1.874.709 1.874.709
>>	1100 FUNZIONAMENTO E MANUTENZIONE DELLA BIBLIOTECA - ACQUISTO DI RIVISTE, GIORNALI ED ALTRE PUBBLICAZIONI (2.1.2) (1.3.4.91)	RS 2.771 CP 71.426 CS 71.426	20.566 75.904 84.477	-11.375 -58.427 -67.000	9.191 17.477 17.477
>>	1101 ACQUISTO, MANUTENZIONE, NOLEGGIO ED ESERCIZIO DI MEZZI DI TRASPORTO (2.2.1) (1.3.4.91)	RS 33.053 CP 155.454 CS 155.454	85.893 139.908 143.585	-43.348 -87.849 -91.526	42.545 52.059 52.059
>>	1102 SPESE PER L'ACQUISTO ED IL NOLEGGIO DI MATERIALE TECNICO (MACCHINE, SCHEDARI, MATERIALE CARTOTECNICO) OCCORRENTE PER IL FUNZIONAMENTO DEL SERVIZIO DI FOTORIPRODUZIONE PRESSO L'AMMINISTRAZIONE CENTRALE. (2.2.1) (1.3.4.91)	<< RS 13.944 CP 13.944 CS 13.944	70.605 12.550 83.155	-70.605 -12.550 -83.155	<< SOPPRESSO SOPPRESSO
>>	1103 SPESE PER LITI, ARBITRAGGI, RISARCIMENTI ED ACCESSORI. RIMBORSO DELLE SPESE DI PATROCINIO LEGALE (* 100%) (5.3.0) (1.1.2.91) (SPESE OBBLIGATORIE) (VEDI NOTA)	<< RS << CP << CS <<	<< << << <<	<< << << <<	<< PER MEMORIA PER MEMORIA
>>	1104 SPESE PER L'ORGANIZZAZIONE E LA PARTECIPAZIONE A CONVEGNI, CONGRESSI, MOSTRE ED ALTRE MANIFESTAZIONI (2.2.7) (1.1.2.91)	<< RS 61.975 CP 61.975 CS 61.975	55.777 55.777	<< -6.196 -6.196	<< 49.581 49.581
>>	1105 SPESE E COMPENSI PER CONSULENZE, SPECIALI INCARICHI, STUDI, INDAGINI, RICERCHE, RILEVAZIONI, DOCUMENTAZIONI, INFORMAZIONI, PUBBLICAZIONI, STAMPA (2.2.10) (1.3.4.91)	<< RS 1.291.142 CP 1.291.142 CS 1.291.142	160.103 1.087.658 1.104.701	-51.647 -385.277 -402.320	108.456 702.381 702.381
>>	1106 SPESE DI PUBBLICITA' (2.2.7) (1.1.2.23) (VEDI NOTA)	<< RS << CP << CS <<	<< << << <<	<< << << <<	<< PER MEMORIA PER MEMORIA
Note esplicative					
1103	CAPITOLO CHE SI CONSERVA PER MEMORIA NON PREVEDENDOSI IN ATTO SPESE PER TALE TITOLO.				
1106	CAPITOLO CHE SI CONSERVA PER MEMORIA NON PREVEDENDOSI IN ATTO SPESE PER TALE TITOLO.				

(importi in euro)

## DISEGNI DI LEGGE E RELAZIONI - DOCUMENTI

MINISTERO DELL'ECONOMIA E DELLE FINANZE		02/05/01			
	Previsione secondo la legge di Bilancio anno finanziario 2001	Previsioni assettate anno finanziario 2001	Variazioni che si propongono	Previsioni risultanti per l'anno finanziario 2002	
>>	1107 SPESA DI RAPPRESENTANZA (2.2.7) (1.1.2.91/70%; 1.1.91/30%)	RS CP CS 156 34.603 34.603	13.147 31.142 32.927	-6.950 -16.681 -18.466	6.197 14.461 14.461
>>	1111 SPESA PER IL FUNZIONAMENTO - COMPRESI I GETTONI DI PRESENZA, I COMPENSI AI COMPONENTI E LE INDENNITA' DI MISSIONE ED IL RIMBORSO SPESE DI TRASPORTO AI MEMBRI ESTRANEEI ALL'AMMINISTRAZIONE - DI CONSIGLI, COMITATI E COMMISSIONI (2.2.8) (1.3.4.91)	RS CP CS << 70.755 70.755	64.937 68.844 82.135	-13.291 -27.527 -40.818	51.646 41.317 41.317
>>	1112 SPESA POSTALI E TELEGRAFICHE (2.2.4) (1.3.4.91)	RS CP CS 23.273 264.426 264.426	374.068 237.983 268.971	-374.068 -208.235 -239.223	<< 29.748 29.748
>>	1114 MANUTENZIONE, RIPARAZIONE ED ADATTAMENTO DI LOCALI E DEI RELATIVI IMPIANTI DEGLI UFFICI CENTRALI E PERIFERICI DELL'AMMINISTRAZIONE FINANZIARIA. (2.2.2) (1.3.4.91)	RS CP CS 35.690 79.534 79.534	48.138 71.581 71.581	-48.138 -44.673 -44.673	<< 26.908 26.908
>>	1117 SPESA PER ACQUISTO DI CANCELLERIA, DI STAMPATI SPECIALI E QUANTO ALTRO POSSA OCCORRERE PER IL FUNZIONAMENTO DEGLI UFFICI - MOLEGGIO E TRASPORTO MOBILI, MACCHINE E IMPIANTI (2.1.1) (1.3.4.91)	RS CP CS 148.258 991.597 991.597	479.596 892.438 892.438	-148.964 -603.222 -603.222	330.632 289.216 289.216
>>	1118 SPESA PER IL PAGAMENTO DEI CANONI ACQUA, LUCE, ENERGIA ELETTRICA, GAS E TELEFONI, CONVERSAZIONI TELEFONICHE NONCHE' PER LA PULIZIA, IL RISCALDAMENTO ED IL CONDIZIONAMENTO D'ARIA DEI LOCALI (2.2.3) (1.3.4.91)	RS CP CS 129.081 1.057.187 1.057.187	354.600 1.058.375 1.058.375	-131.701 -406.813 -406.813	222.899 651.562 651.562
Note esplicative					

(importi in euro)

## DISEGNI DI LEGGE E RELAZIONI - DOCUMENTI

MINISTERO DELL'ECONOMIA E DELLE FINANZE		02/05/012		
	Previsione secondo la legge di Bilancio anno finanziario 2001	Previsioni assestate anno finanziario 2001	Variazioni che si propongono	Previsioni risultanti per l'anno finanziario 2002
>>	<p>Informatica di servizio</p> <p>RS 77.160 CP 2.126.666 CS 2.126.666</p> <p>RS 77.160 CP 2.126.666 CS 2.126.666</p> <p>RS 1.825.050 CP 1.893.341 CS 1.893.341</p> <p>RS 1.825.050 CP 1.893.341 CS 1.893.341</p> <p>RS 1.850.171 CP 10.898.842 CS 10.932.928</p> <p>RS 1.701.755 CP 10.476.845 CS 10.510.931</p> <p>RS 1.176.517 CP 5.526.089 CS 5.526.089</p> <p>RS 154.937 CP 3.324.433 CS 3.324.433</p>	<p>1.825.050 1.893.341 1.893.341</p> <p>1.825.050 1.893.341 1.893.341</p> <p>2.500.920 11.141.861 11.609.750</p> <p>2.046.151 10.762.064 11.229.952</p> <p>982.354 5.681.026 5.681.026</p> <p>120.915 3.462.015 3.462.015</p>	<p>-1.747.581 -498.164 -498.164</p> <p>-1.747.581 -498.164 -498.164</p> <p>-2.337.203 2.852.320 2.548.148</p> <p>-1.882.434 2.895.122 2.590.951</p> <p>-982.354 3.274.337 3.274.337</p> <p>-120.915 -137.582 -137.582</p>	<p>77.469 1.395.177 1.395.177</p> <p>77.469 1.395.177 1.395.177</p> <p>163.717 13.994.181 14.157.898</p> <p>163.717 13.657.186 13.820.903</p> <p>&lt;&lt; &lt;&lt; &lt;&lt;</p> <p>&lt;&lt; &lt;&lt; &lt;&lt;</p> <p>&lt;&lt; &lt;&lt; &lt;&lt;</p> <p>143.575 143.575</p> <p>118.785 &lt;&lt; 118.785</p>
>>	<p>1140</p> <p>SPESSE PER IL FUNZIONAMENTO DEL SERVIZIO CENTRALE CONSULATIVO ED ISPETTIVO TRIBUTARIO (* 100%) (2.2.14) (1.1.2.22/73%; 1.3.4.91/27%) (VEDI NOTA)</p>	<p>982.354 5.681.026 5.681.026</p>	<p>-982.354 3.274.337 3.274.337</p>	<p>&lt;&lt; &lt;&lt; &lt;&lt;</p>
>>	<p>1141</p> <p>STIPENDI ED ALTRI ASSENNI FISSI AL PERSONALE AL NETTO DELL'IMPOSTA REGIONALE SULLE ATTIVITA' PRODUTTIVE E DEGLI ONERI SOCIALI A CARICO DELL'AMMINISTRAZIONE (* 100%) (1.1.1.1) (1.1.2.22/61,76%; 1.3.4.91/38,24%) (SPESE OBBLIGATORIE) (VEDI NOTA)</p>	<p>120.915 3.462.015 3.462.015</p>	<p>-120.915 -137.582 -137.582</p>	<p>&lt;&lt; &lt;&lt; &lt;&lt;</p>
>>	<p>1142</p> <p>SOMMA OCCORRENTE PER LA CONCESSIONE DI BUONI PASTO AL PERSONALE (* 100%) (1.2.1) (1.1.2.22/62%; 1.3.4.91/38%)</p>	<p>136.162 143.575 143.575</p>	<p>-96.898 &lt;&lt; &lt;&lt;</p>	<p>&lt;&lt; &lt;&lt; &lt;&lt;</p>
>>	<p>1143</p> <p>COMPENSO CONNESSO ALL'ESERCIZIO DELLA ATTIVITA' TRIBUTARIA (* 100%) (1.1.1.5) (1.1.2.22) (VEDI NOTA)</p>	<p>200.053 248.932 248.932</p>	<p>-77.429 -93.995 -47.514</p>	<p>&lt;&lt; &lt;&lt; &lt;&lt;</p>
Note esplicative				
1140	VARIAZIONE CHE SI APPORTA IN RELAZIONE ALLE ESIGENZE DERIVANTI DALL'ATTUAZIONE DELLE DISPOSIZIONI IN MATERIA DI PERSONALE			
1141	VARIAZIONE PROPOSTA IN RELAZIONE ALLA SITUAZIONE DI FATTO DEL PERSONALE PER LA DIMOSTRAZIONE DELL'ONERE VEGGASI L'ALLEGATO N. 3			
1143	SOSTANZIAMENTO CHE SI ELIMINA PER CESSAZIONE DELLA SPESA. IL CAPITOLO SI CONSERVA PER LA GESTIONE DEI RESIDUI			

(in portii in euro)



## DISEGNI DI LEGGE E RELAZIONI - DOCUMENTI

MINISTERO DELL'ECONOMIA E DELLE FINANZE		020050/13		
	Previsione secondo la legge di Bilancio anno finanziario 2001	Previsioni assunte anno finanziario 2001	Variazioni che si propongono	Previsioni risultanti per l'anno finanziario 2002
>>	1144 QUOTA DEL FONDO UNICO DI AMMINISTRAZIONE DA UTILIZZARE PER L'EROGAZIONE DEGLI INCENTIVI AL PERSONALE PER LA REALIZZAZIONE DEGLI OBIETTIVI E PROGRAMMI DI INCREMENTO DELLA PRODUTTIVITA' (1.1.3) (1.1.2.22/45)1.3.4.91/55)	RS CP CS 25.823 << 25.823	<< -387.728 << -363.049	<< 24.273 << 24.273
>>	1145 ONERI SOCIALI A CARICO DELL'AMMINISTRAZIONE SULLE RETRIBUZIONI CORRISPOSTE AI DIPENDENTI (* 100%) (1.3.1) (1.1.2.22/61,76)1.3.4.91/38,248) (SPESE OBBLIGATORIE)	RS CP CS << 955.445 955.445	<< -163.402 -77.812 -77.812	<< 955.445 955.445
>>	1146 SOMME DOVUTE A TITOLO DI IMPOSTA REGIONALE SULLE ATTIVITA' PRODUTTIVE SULLE RETRIBUZIONI CORRISPOSTE AI DIPENDENTI (* 100%) (3.1.1) (1.1.2.22/61,76)1.3.4.91/38,248) (SPESE OBBLIGATORIE)	RS CP CS << 278.370 278.370	<< -45.971 301.301 -22.931 -22.931	<< 278.370 278.370
>>	1147 COMPENSI PER LAVORO STRAORDINARIO AL PERSONALE (1.1.5) (1.1.2.22/38)1.3.4.91/624) (VEDI NOTA)	RS CP CS << 8.263 8.263	<< -7.738 -46.895 -34.500	<< 20.658 20.658
>>	1148 EQUO INDEMNIZZO AL PERSONALE CIVILE PER LA PERDITA DELL'INTEGRITA' FISICA SUBITA PER INFERMITA' CONTRAINTA PER CAUSA DI SERVIZIO (* 100%) (1.4.1) (1.1.2.22/62)1.3.4.91/384) (SPESE OBBLIGATORIE) (VEDI NOTA)	RS CP CS << << <<	<< << <<	<< PER MEMORIA PER MEMORIA
>>	1156 Beni e servizi MANUTENZIONE, RIPARAZIONE ED ADATTAMENTO DI LOCALI E DEI RELATIVI IMPIANTI (2.2.2) (1.3.4.91)	RS CP CS << 1.108 21.794 21.794	<< -1.108 -2.783 -2.783	<< 16.832 16.832
>>	1156 MANUTENZIONE, RIPARAZIONE ED ADATTAMENTO DI LOCALI E DEI RELATIVI IMPIANTI (2.2.2) (1.3.4.91)	RS CP CS << 13.428 13.428	<< -1.946 -1.946	<< 10.139 10.139
Note esplicative				
1147	CAPITOLO CHE SI CONSERVA PER LA GESTIONE DEI RESIDUI. ALLA RELATIVA DOTAZIONE POTRA' PROVVEDERSI NEL CORSO DELLA GESTIONE CON UTILIZZO DELL'APPOSITO FONDO DA RIPARTIRE PREVISTO NELLO STATO DI PREVISIONE DI QUESTO MINISTERO			
1148	CAPITOLO CHE SI CONSERVA PER MEMORIA NON PREVEDENDOSI IN ATTO SPESE PER TALE TITOLO.			

(importi in euro)

## DISEGNI DI LEGGE E RELAZIONI - DOCUMENTI

MINISTERO DELL'ECONOMIA E DELLE FINANZE		020050/14			
	Previsione secondo la legge di Bilancio anno finanziario 2001	Previsioni assestate anno finanziario 2001	Variazioni che si propongono	Previsioni risultanti per l'anno finanziario 2002	
>>	1157 SPESSE POSTALI E TELEGRAFICHE (2.2.4) (1.1.2.22/624;1.3.4.91/384)	RS CP CS 1.108 8.367 8.367	1.108 7.530 7.530	-1.108 -836 -836	<< 6.694 6.694
	Informatica di servizio	RS CP CS 147.308 400.202 400.202	453.661 360.182 360.182	-453.661 -40.020 -40.020	<< 320.162 320.162
>>	1160 SPESSE PER LA GESTIONE E IL FUNZIONAMENTO DEL SISTEMA INFORMATICO (2.2.1) (1.3.4.91)	RS CP CS 147.308 400.202 400.202	453.661 360.182 360.182	-453.661 -40.020 -40.020	<< 320.162 320.162
	1.1.1.1.4 Servizio controllo interno	RS CP CS 41.191 1.626.013 1.635.726	545.195 1.704.060 1.866.037	-529.701 -130.282 -276.765	15.494 1.573.778 1.589.272
	Personale	RS CP CS 9.714 1.363.963 1.373.676	414.688 1.468.215 1.629.594	-399.194 -104.252 -250.138	15.494 1.363.963 1.379.456
>>	1181 STIPENDI ED ALTRI ASSEGNI FISSI AL PERSONALE AL NETTO DELL'IMPOSTA REGIONALE SULLE ATTIVITA' PRODUTTIVE E DEGLI ONERI SOCIALI A CARICO DELL'AMMINISTRAZIONE (* 100%) (1.1.1) (1.1.2.91/948;1.3.4.91/64) (SPESA OBBLIGATORIE) (VEDI NOTA)	RS CP CS 960.610 960.610	126.106 1.000.365 1.000.365	-126.106 -39.755 -39.755	<< 960.610 960.610
>>	1182 INDENNITA' E RIMBORSO SPESE DI TRASPORTO PER MISSIONI NEL TERRITORIO NAZIONALE (2.2.13) (1.1.2.91/948;1.3.4.91/64)	RS CP CS 4.648 4.648	1.291 4.648 4.648	-1.291	<< 4.648 4.648
>>	1183 COMPENSI PER LAVORO STRAORDINARIO AL PERSONALE (* 100%) (1.1.2) (1.1.2.91)	RS CP CS 1.967 1.967	13.105 30.007 31.973	-2.776 -30.007 -21.644	<< 10.329 10.329
Note esplicative					
1181	VARIAZIONE PROPOSTA IN RELAZIONE ALLA SITUAZIONE DI FATTO DEL PERSONALE PER LA DIMOSTRAZIONE DELL'ONERE VECCHI L'ALLEGATO N. 9				
1183	CAPITOLO CHE SI CONSERVA PER LA GESTIONE DEI RESIDUI, ALLA RELATIVA DOTAZIONE POTRA' PROVVEDERSI NEL CORSO DELLA GESTIONE CON UTILIZZO DELL'APPOSITO FONDO DA RIPARTIRE PREVISTO NELLO STATO DI PREVISIONE DI QUESTO MINISTERO				

(importi in euro)

DISEGNI DI LEGGE E RELAZIONI - DOCUMENTI

MINISTERO DELL'ECONOMIA E DELLE FINANZE		02/0050/15				
		Previsione secondo la legge di Bilancio anno finanziario 2001	Previsioni assestate anno finanziario 2001	Variazioni che si propongono	Previsioni risultanti per l'anno finanziario 2002	
>>	1184	RS << CP << CS <<	597 << 597	<< << -597	<< SOPPRESSO SOPPRESSO	
		COMPENSI INCENTIVANTI LA PRODUTTIVITA' E ASSEGNO TEMPORALE MENSILE (* 100%) (1.1.2.91/94%;1.3.4.91/6%)				
>>	1185	RS << CP << CS <<	43.899 43.899 43.899	<< << -43.899	<< 43.899 43.899	
		SOMMA OCCORRENTE PER LA CONCESSIONE DI BUONI PASTO AL PERSONALE (* 100%) (1.2.1) (1.1.2.91/94%;1.3.4.91/6%)				
>>	1186	RS << CP << CS <<	7.747 7.747 158.817	<< << -153.652	<< 5.165 5.165	
		QUOTA DEL FONDO UNICO DI AMMINISTRAZIONE DA UTILIZZARE PER L'EROGAZIONE DEGLI INCENTIVI AL PERSONALE PER LA REALIZZAZIONE DEGLI OBIETTIVI E PROGRAMMI DI INCREMENTO DELLA PRODUTTIVITA' (1.1.3) (1.1.2.91/97%;1.3.4.91/3%) (VEDI NOTA)				
>>	1187	RS << CP << CS <<	50.821 301.238 301.238	-50.821 -26.483 -26.483	<< 274.755 274.755	
		ONERI SOCIALI A CARICO DELL'AMMINISTRAZIONE SULLE RETRIBUZIONI CORRISPOSTE AI DIPENDENTI (* 100%) (1.3.1) (1.1.2.91/93,62%;1.3.4.91/6,38%) (SPESE OBBLIGATORIE)				
>>	1188	RS << CP << CS <<	20.052 88.058 88.058	-20.052 -8.007 -8.007	<< 80.051 80.051	
		SOMME DOVUTE A TITOLO DI IMPOSTA REGIONALE SULLE ATTIVITA' PRODUTTIVE SULLE RETRIBUZIONI CORRISPOSTE AI DIPENDENTI (* 100%) (3.1.1) (1.1.2.91/93,62%;1.3.4.91/6,38%) (SPESE OBBLIGATORIE)				
		Beni e servizi				
>>	1204	RS << CP << CS <<	981 883 883	-981 150 150	<< 1.033 1.033	
		SPESE POSTALI E TELEGRAFICHE (2.2.4) (1.1.2.91/94%;1.3.4.91/6%)				
Note esplicative						
1186	CAPITULO CHE SI CONSERVA PER LA GESTIONE DEI RESIDUI					

(importi in euro)

## DISEGNI DI LEGGE E RELAZIONI - DOCUMENTI

MINISTERO DELL'ECONOMIA E DELLE FINANZE		02/05/01/6		
	Previsione secondo la legge di Bilancio anno finanziario 2001	Previsioni assestate anno finanziario 2001	Variazioni che si propongono	Previsioni risultanti per l'anno finanziario 2002
>>	1205 ACQUISTO, MANUTENZIONE, NOLEGGIO ED ESERCIZIO DI MEZZI DI TRASPORTO (2.2.1) (1.1.2.91/948;1.3.4.91/68)	RS 221 CP 12.911 CS 12.911	3.221 11.620 11.620	<< 10.330 << 10.330
>>	1206 FUNZIONAMENTO E MANUTENZIONE DELLA BIBLIOTECA - ACQUISTO DI RIVISTE, GIORNALI ED ALTRE PUBBLICAZIONI (2.1.2) (1.1.2.91/948;1.3.4.91/68)	<< 3.615 3.615	512 3.254 3.254	<< 2.893 << 2.893
>>	1207 SPESE PER L'ACQUISTO ED IL NOLEGGIO DI MATERIALE TECNICO (MACCHINE, SCHEDE, MATERIALE CARTOTECNICO) OCCORRENTE PER IL FUNZIONAMENTO DEL SERVIZIO DI FOTORIPRODUZIONE (VEDI NOTA) (2.2.1) (1.1.2.91/948;1.3.4.91/68)	<< << <<	598 << 598	<< SOPPRESSO << SOPPRESSO
>>	1208 ACQUISTO CANCELLERIA E STAMPATI SPECIALI; NOLEGGIO MOBILI, MACCHINE E IMPIANTI. MINUTE SPESE D'UFFICIO (2.2.1) (1.1.2.91/948;1.3.4.91/68)	<< 63.524 63.524	<< 57.172 57.172	<< 50.459 << 50.459
>>	1209 SPESE PER IL PAGAMENTO DEI CANONI ACQUA, LUCE, ENERGIA ELETTRICA, GAS E TELEFONI. CONVERSAZIONI TELEFONICHE NONCHÉ PER LA PULIZIA, IL RISCALDAMENTO, ECC. (2.2.3) (1.1.2.91/948;1.3.4.91/68)	<< 95.028 95.028	<< 85.525 85.525	<< 76.230 << 76.230
	Informatica di servizio	RS 31.256 CP 85.990 CS 85.990	125.194 77.391 77.391	<< 68.871 << 68.871
>>	1220 SPESE PER LA GESTIONE ED IL FUNZIONAMENTO DEL SISTEMA INFORMATICO (2.2.1) (1.1.2.91/948;1.3.4.91/68)	RS 31.256 CP 85.990 CS 85.990	125.194 77.391 77.391	<< 68.871 << 68.871
Note esplicative				
1207	CAPITOLO CHE SI SOPPRIME PER INSUSSISTENZA DEI RESIDUI			

(importi in euro)

## DISEGNI DI LEGGE E RELAZIONI - DOCUMENTI

MINISTERO DELL'ECONOMIA E DELLE FINANZE		020050/17			
		Previsione secondo la legge di Bilancio anno finanziario 2001	Previsioni assentate anno finanziario 2001	Variazioni che si propongono	Previsioni risultanti per l'anno finanziario 2002
	1.1.5 - ONERI COMUNI	RS CP CS	<< << <<	<< << <<	<< << <<
	1.1.5.1 Residui passivi parenti	RS CP CS	<< << <<	<< << <<	<< << <<
>>	1057 SOMME OCCORRENTI PER IL PAGAMENTO DEI RESIDUI PASSIVI PARENTI DI SPESE CORRENTI PER I QUALI RISULTA SOPPRESSO IL CAPITOLO DI PROVENIENZA (12.2.3) (1.1.1.91)	RS CP CS	<< << <<	<< << <<	<< << <<
	1.2 - Spese in conto capitale	RS CP CS	4.636.704 6.122.545 9.161.584	8.060.055 6.200.013 9.239.052	-7.924.791 483.391 -2.555.648
	1.2.3 - INVESTIMENTI	RS CP CS	4.636.704 6.122.545 9.161.584	8.060.055 6.200.013 9.239.052	-7.924.791 483.391 -2.555.648
	1.2.3.1 Informatica di servizio	RS CP CS	4.636.704 6.045.076 9.084.115	8.059.924 6.045.076 9.084.115	-7.924.791 73.722 -2.965.317
>>	7001 SPESE PER LO SVILUPPO DEL SISTEMA INFORMATIVO (21.1.6) (1.3.4.91)	RS CP CS	4.636.704 6.045.076 9.084.115	8.059.924 6.045.076 9.084.115	-7.924.791 73.722 -2.965.317
	1.2.3.2 Beni mobili	RS CP CS	<< 77.469 77.469	131 154.937 154.937	<< 409.669 409.669
>>	7010 SPESE PER ACQUISTO DI ATTREZZATURE E APPARECCHIATURE NON INFORMATICHE, DI MOBILIO E DI DOTAZIONI LIBRARIE (21.1.2) (1.3.4.91)	RS CP CS	<< 77.469 77.469	131 154.937 154.937	<< 409.669 409.669
Note esplicative					
1057	CAPITOLO CHE SI ISTITUISCE PER MEMORIA IN RELAZIONE ALLA SEMPLIFICAZIONE DELLE PROCEDURE DI REISCRIZIONE RECALA DALL'ARTICOLO 3, COMMA 2 DEL D.P.R. 24 APRILE 2001, N. 270				

(importi in euro)

DISEGNI DI LEGGE E RELAZIONI - DOCUMENTI

MINISTERO DELL'ECONOMIA E DELLE FINANZE		020050/18			
	Previsione secondo la legge di Bilancio anno finanziario 2001	Previsioni assestate anno finanziario 2001	Variazioni che si propongono	Previsioni risultanti per l'anno finanziario 2002	
	RS CP CS	<< << <<	<< << <<	<< << <<	
1.2.10 - ONERI COMUNI					
1.2.10.1 Residui passivi parenti	RS CP CS	<< << <<	<< << <<	<< << <<	
7015	SOMME OCCORRENTI PER IL PAGAMENTO DEI RESIDUI PASSIVI PARENTI DI SPESE IN CONTO CAPITALE PER I QUALI RISULTA SOPPRESSO IL CAPITULO DI PROVENIENZA (26.4.3) (1.1.1.91) (VEDI NOTA)	<< << <<	<< << <<	<< PER MEMORIA PER MEMORIA	
>>					
Note esplicative					
7015	CAPITOLO CHE SI ISTITUISCE PER MEMORIA IN RELAZIONE ALLA SEMPLIFICAZIONE DELLE PROCEDURE DI REISCRIZIONE RECATO DALL'ARTICOLO 3, COMMA 2 DEL D.P.R. 24 APRILE 2001, N. 270				

(importi in euro)

DISEGNI DI LEGGE E RELAZIONI - DOCUMENTI

MINISTERO DELL'ECONOMIA E DELLE FINANZE		020/050/19		
	Previsione secondo la legge di Bilancio anno finanziario 2001	Previsioni assestate anno finanziario 2001	Variazioni che si propongono	Previsioni risultanti per l'anno finanziario 2002
2 - AMMINISTRAZIONE GENERALE DEL PERSONALE E DEI SERVIZI	70.348.175 2.529.226.067 2.535.687.335	250.224.532 2.572.965.771 2.636.303.783	-63.082.146 -300.919.007 -361.949.332	187.142.386 2.272.046.764 2.274.354.451
2.1 - Spese correnti	54.768.729 2.472.268.360 2.478.729.628	188.348.267 2.510.843.495 2.574.156.508	-63.057.147 -295.442.189 -356.447.514	125.291.120 2.215.401.306 2.217.708.994
2.1.1.0 FUNZIONAMENTO	42.403.177 477.940.097 484.401.366	163.993.594 514.707.413 590.919.905	-76.047.660 -44.109.152 -118.013.956	87.945.935 470.598.261 472.905.949
Personale	4.569.158 309.351.257 310.574.010	78.355.026 346.075.795 417.796.713	-71.644.329 -24.347.832 -95.216.596	6.710.697 321.727.963 322.580.117
SOMMA OCCORRENTE PER LA CONCESSIONE DI BUONI PASTO AL PERSONALE (* 100%)	2.065.828 8.376.931 8.366.602	5.002.796 8.376.931 11.313.899	-2.936.968 << -2.936.968	2.065.828 8.376.931 8.376.931
1221	<< << <<	<< << <<	<< << <<	<< << <<
1222	<< << <<	1.529 1.528	-1.529 -1.528	<< SOPPRESSO SOPPRESSO
1223	<< 1.274.548 1.274.548	1.126.910 1.274.548 2.401.457	-1.126.908 16.594 -1.110.315	2 1.291.142 1.291.142
1224	<< 464.267 464.267	377.768 464.267 842.035	-351.945 -464.267 -816.212	<< 25.823 25.823
Note esplicative				
1222	CAPITOLIO CHE SI SOPPRIME PER INSUSSISTENZA DEI RESIDUI			

(importi in euro)

## DISEGNI DI LEGGE E RELAZIONI - DOCUMENTI

MINISTERO DELL'ECONOMIA E DELLE FINANZE		02/0050/20		
	Previsione secondo la legge di Bilancio anno finanziario 2001	Previsioni assestate anno finanziario 2001	Variazioni che si propongono	Previsioni risultanti per l'anno finanziario 2002
>>	1225 RS CP CS SPESSE PER ACCERTAMENTI SANITARI, CURE, RICOVERI E PROTESI (* 100%) (2.2.6) (1.1.2.91/24,67%;1.3.4.91/26,10%;4.1.1.91/49,23%) (SPESSE OBBLIGATORIE)	206.583 270.107 270.107	-883 << <<	270.107 270.107 270.107
>>	1226 RS CP CS PROVVIDENZE A FAVORE DEL PERSONALE IN SERVIZIO, DI QUELLO CESSATO DAL SERVIZIO E DELLE LORO FAMIGLIE (* 100%) (1.4.1) (1.1.2.91/24,67%;1.3.4.91/26,10%;4.1.1.91/49,23%)	<< 105.874 105.874	<< -91.826 -91.826	<< 105.874 105.874
>>	1227 RS CP CS EQUO INDENNIZZO AL PERSONALE CIVILE PER LA PERDITA DELL'INTEGRITA' FISICA SUBITA PER INFERMITA' CONTRATTA PER CAUSA DI SERVIZIO (* 100%) (1.4.1) (1.3.4.91) (SPESSE OBBLIGATORIE)	<< 20.142 20.142	<< -204 -203	516 20.142 20.142
>>	1228 RS CP CS RIMBORSO ALLE AMMINISTRAZIONI PUBBLICHE ED AGLI ENTI PUBBLICI NON ECONOMICI DELLE SPESE SOSTENUTE PER IL PAGAMENTO DELLE COMPETENZE FISSE E DI QUELLE ACCESSORIE AL PERSONALE ASSEGNATO ALLE COMMISSIONI MEDICHE DI VERIFICA (* 100%) (2.2.14) (10.1.2.1)	243.083 1.995.073 1.995.073	328.983 -516.457 -187.474	1.392.832 1.807.599 1.807.599
>>	1229 RS CP CS SPESSE PER INTERESSI O RIVALUTAZIONE MONETARIA PER RITARDATO PAGAMENTO DELLE RETRIBUZIONI, PENSIONI E PROVVIDENZE DI NATURA ASSISTENZIALE A FAVORE DEI CREDITORI DELL'AMMINISTRAZIONE (* 100%) (9.1.4) (10.1.2.1/92%;10.2.1.1/8%) (SPESSE OBBLIGATORIE) (VEDI NOTA)	103.291 << 103.291	-125.610 -1.032.914 -1.158.524	8.385 PER MEMORIA PER MEMORIA
Note esplicative				
1229	CAPITOLO CHE SI CONSERVA PER MEMORIA NON PREVEDENDOSI IN ATTO SPESE PER TALE TITOLO.			

(importi in euro)



## DISEGNI DI LEGGE E RELAZIONI - DOCUMENTI

MINISTERO DELL'ECONOMIA E DELLE FINANZE		020/050/21					
		Previsione secondo la legge di Bilancio anno finanziario 2001	Previsioni assestate anno finanziario 2001	Variazioni che si propongono	Previsioni risultanti per l'anno finanziario 2002		
>>	1230	RS CP CS	STIPENDI ED ALTRI ASSEGNI FISSI AL PERSONALE AL NETTO DELL'IMPOSTA REGIONALE SULLE ATTIVITA' PRODUTTIVE E DEGLI ONERI SOCIALI A CARICO DELL'AMMINISTRAZIONE (* 100%) (1.1.1) (1.1.2.91/24,67%); 3.4.91/26,10%; 4.1.1.91/49,23% (SPESE OBBLIGATORIE) (VEDI NOTA)	<< 204.786.264 204.786.264	29.975.057 218.147.837 248.122.894	-29.975.056 -2.990.860 -32.965.917	1 215.156.977 215.156.977
>>	1231	RS CP CS	COMPENSI PER LAVORO STRAORDINARIO AL PERSONALE (* 100%) (1.1.2) (1.1.2.91/24,67%); 1.3.4.91/26,10%; 4.1.1.91/49,23%	<< 1.032.914 <<	2.893.377 7.231.946 9.350.638	-2.118.692 -7.231.946 -8.575.953	774.685 << 774.685
>>	1232	RS CP CS	COMPENSI INCENTIVANTI LA PRODUTTIVITA' E ASSEGNO TEMPORALE MENSILE (* 100%) (1.1.5) (1.1.2.91/24,67%); 1.3.4.91/26,10%; 4.1.1.91/49,23% (SPESE OBBLIGATORIE) (VEDI NOTA)	<< << <<	129.783 << 129.783	<< << -129.783	<< SOPPRESSO SOPPRESSO
>>	1233	RS CP CS	COMPETENZE ACCESSORIE AL PERSONALE AVENTE QUALIFICA DI DIRETTORE GENERALE (* 100%) (1.1.5) (1.3.4.91/97%); 3.3.1.1/3%	<< << <<	81.931 << 81.931	<< << -81.931	<< SOPPRESSO SOPPRESSO
>>	1234	RS CP CS	SPESE PER L'ORGANIZZAZIONE, IL FUNZIONAMENTO DI CORSI INTERNI DI ADESTRAMENTI SPECIALIZZAZIONE E QUALIFICAZIONE PROFESSIONALE DEL PERSONALE, PER PARTECIPAZIONE DEL PERSONALE AD ESPERIMENTI, VISITE CONVEGNI DI STUDIO, COMUNQUE CONNESSI CON L'ATTIVITA' DEL MINISTERO DEL TESORO, DEL BILANCIO E DELLA PROGRAMMAZIONE ECONOMICA, PER LA PARTECIPAZIONE ALLE SPESE PER CORSI INDETTI DA ENTI, ISTITUTI ED AMMINISTRAZIONI VARIE (2.2.5) (1.3.4.91)	343.444 516.457 516.457	1.028.474 516.457 508.710	7.747 1.549.371 1.557.118	1.036.221 2.065.828 2.065.828
>>	1235	RS CP CS	SPESE PER L'ATTUAZIONE DI CORSI PER IL PERSONALE - PARTECIPAZIONE ALLE SPESE PER CORSI INDETTI DA ENTI, ISTITUTI E AMMINISTRAZIONI VARIE (2.2.5) (1.1.2.91/24,67%); 1.3.4.91/26,10%; 4.1.1.91/49,23%	96.877 103.291 200.168	148.615 103.291 200.168	-96.877 154.938 58.061	51.738 258.229 258.229
Note esplicative							
1230	PER LA DIMOSTRAZIONE DELL'ONERE VEGGASI L'ALLEGATO N. 9						
1232	CAPITOLO CHE SI SOPPRIME PER INSUSSISTENZA DEI RESIDUI						
1233	CAPITOLO CHE SI SOPPRIME PER INSUSSISTENZA DEI RESIDUI						

(importi in euro)

## DISEGNI DI LEGGE E RELAZIONI - DOCUMENTI

MINISTERO DELL'ECONOMIA E DELLE FINANZE		02/05/02			
		Previsione secondo la legge di Bilancio anno finanziario 2001	Previsioni assestate anno finanziario 2001	Variazioni che si propongono	Previsioni risultanti per l'anno finanziario 2002
>>	1236	477.139 20.892.548 20.892.548	2.721.085 23.080.750 24.768.921	-1.688.171 -1.693.753 -3.381.924	1.032.914 21.386.997 21.386.997
>>	1237	<< 70.545.755 70.545.755	22.570.653 77.534.550 100.105.203	-22.570.653 -6.988.795 -29.559.448	<< 70.545.755 70.545.755
>>	1238	<< << <<	1.488 << 1.489	-1.488 << -1.489	<< SOPPRESSO SOPPRESSO
>>	1239	<< << <<	10.734.181 5.149.743 15.883.924	-10.682.535 -5.149.743 -15.832.278	<< << 51.646
>>	1240	<< << <<	<< 442.383 442.383	<< << <<	<< 442.383 442.383
>>	1255	37.119.590 131.182.384 135.706.470	60.939.084 134.965.807 136.742.953	-3.688.902 -18.506.848 -20.828.459	57.250.182 116.458.959 117.914.494
>>	1256	19.991 41.317 41.317	26.024 37.185 55.924	-18.738 -4.131 -22.870	7.286 33.054 33.054
>>		6.298.518 3.615.198 3.615.198	7.110.044 3.253.678 3.253.678	<< -154.936 -154.936	7.110.044 3.098.742 3.098.742
Note esplicative					
1238	CAPITOLO CHE SI SOPPRIME PER INSUSSISTENZA DEI RESIDUI				
1239	CAPITOLO CHE SI CONSERVA PER LA GESTIONE DEI RESIDUI				

(importi in euro)

## DISEGNI DI LEGGE E RELAZIONI - DOCUMENTI

MINISTERO DELL'ECONOMIA E DELLE FINANZE		02/05/23				
		Previsione secondo la legge di Bilancio anno finanziario 2001	Previsioni assestate anno finanziario 2001	Variazioni che si propongono	Previsioni risultanti per l'anno finanziario 2002	
>>	1257	RS CP CS	<< 265 265	<< 239 239	<< 239 239	
		SPESA CASUALI (2.1.1) (1.1.2.91/24,67%; 1.3.4.91/26,10%; 4.1.1.91/49,23%)				
>>	1258	RS CP CS	16.524.327 30.987.414 30.987.414	8.562.499 27.888.673 27.888.673	8.562.499 24.789.932 24.789.932	
		FITTO DI LOCALI ED ONERI ACCESSORI (2.2.1) (1.1.2.91/24,67%; 1.3.4.91/26,10%; 4.1.1.91/49,23%)				
>>	1259	RS CP CS	38.605 46.481 46.481	5.108 46.481 46.481	5.108 41.833 41.833	
		SPESA DI COPIA, STAMPA, CARTA BOLLATA, REGISTRAZIONE E VARIE, INERENTI AI CONTRATTI STIPULATI DALL'AMMINISTRAZIONE (* 100%) (2.1.1) (1.3.4.91) (SPESA OBBLIGATORIE)				
>>	1260	RS CP CS	<< 309.874 309.874	4.802.462 13.221.297 13.261.952	4.761.807 5.164.570 5.164.570	
		SPESA PER LITI, ARBITRAGGI, RISARCIMENTI ED ACCESSORI. RIMBORSO DELLE SPESA DI PATROCINIO LEGALE (* 100%) (12.2.3) (1.1.2.91/24,67%; 1.3.4.91/26,10%; 4.1.1.91/49,23%) (SPESA OBBLIGATORIE)				
>>	1261	RS CP CS	3.960.451 << 3.960.451	3.967.870 540.446 3.646.607	861.710 << 861.710	
		ACQUISTO, CONSERVAZIONE E DISTRIBUZIONE DEL MOBILIO, DELLA CANCELLERIA E STAMPATI SPECIALI, DI MACCHINE PER SCRIVERE E PER CALCOLO, DI APPARECCHIATURE PER TELECOMUNICAZIONI, E DI QUANTO ALTRO FOSSA OCCORRERE PER IL FUNZIONAMENTO DI TUTTE LE AMMINISTRAZIONI DELLO STATO, IVI INCLUSE LE COMMISSIONI MEDICHE PERIFERICHE ED ESCLUSE LE AMMINISTRAZIONI CON ORDINAMENTO AUTONOMO, NOLEGGIO MOBILI, MACCHINE E IMPIANTI-MINUTE SPESA D'UFFICIO (2.1.1) (1.3.4.91) (VEDI NOTA)				
>>	1262	RS CP CS	64.470 9.038 9.038	66.563 51.646 51.646	66.563 9.038 9.038	
		SPESA INERENTI ALLA FORNITURA DELLE UNIFORMI AL PERSONALE AUSILIARIO, NONCHE' CANICI PER IL PERSONALE DELLA CARRIERA DIRETTIVA, DI CONCETTO ED ESECUTIVA, ADDETTO AI CENTRI ELETTRONICI, KLIOFOTOLITOGRAFICI E MECCANOGRAFICI, A TIPOGRAFIE, CARRIERE ED OFFICINE CARTE VALORI (1.2.3) (1.3.4.91)				
		Note esplicative				
1261	CAPITULO CHE SI CONSERVA PER LA GESTIONE DEI RESIDUI					

(importi in euro)

## DISEGNI DI LEGGE E RELAZIONI - DOCUMENTI

MINISTERO DELL'ECONOMIA E DELLE FINANZE		02/04/2002			
	Previsione secondo la legge di Bilancio anno finanziario 2001	Previsioni assestate anno finanziario 2001	Variazioni che si propongono	Previsioni risultanti per l'anno finanziario 2002	
>>	1263 RS CP CS SPESSE PER IL PAGAMENTO DEI CANONI ACQUA, LUCE, ENERGIA ELETTRICA, GAS E TELEFONI, CONVERSAZIONI TELEFONICHE MONCHE' PER LA PULIZIA, IL RISCALDAMENTO ED IL CONDIZIONAMENTO D'ARIA DEI LOCALI-COMPRESO L'ACQUISTO DEL RELATIVO MATERIALE TECNICO ACCESSORIO- PER LE AMMINISTRAZIONI CENTRALI, IVI INCLUSE LE COMMISSIONI MEDICHE PERIFERICHE (2.2.3) (1.3.4.91)	246.021 << 246.021	1.265.218 << 774.695	-774.685 << -284.152	490.533 << 490.533
>>	1264 RS CP CS SPESSE PER ACQUISTO DI CANCELLERIA, DI STAMPATI SPECIALI E QUANTO ALTRO POSSA OCCORRERE PER IL FUNZIONAMENTO DEGLI UFFICI - NOLEGGIO E TRASPORTO MOBILI, MACCHINE E IMPIANTI (2.1.1) (1.3.4.91)	<< << <<	3.022 8.150 11.172	-3.022 -8.150 -11.172	<< SOPPRESSO SOPPRESSO
>>	1265 RS CP CS SPESSE DI RAPPRESENTANZA (2.2.7) (1.3.4.91)	<< 2.066 2.066	692 1.859 1.859	<< << <<	692 1.859 1.859
>>	1266 RS CP CS SPESSE PER STUDI CONVEGNI, INDAGINI, RILEVAZIONI E TRADUZIONI ANCHE GIURATE (2.2.10) (1.3.4.91)	51.646 77.469 77.469	296.384 69.722 363.524	-293.802 -7.746 -301.548	2.582 61.976 61.976
>>	1267 RS CP CS COMPENSI PER SPECIALI INCARICHI E PER CONTRATTI DI CONSULENZA PER ESPERTI (2.2.9) (1.3.4.91)	15.468 218.461 233.929	113.580 218.461 233.929	<< << -15.467	98.112 218.461 218.462
>>	1268 RS CP CS SPESSE DI PUBBLICITA' (2.2.7) (1.3.4.91)	<< << <<	<< << <<	<< << <<	<< PER MEMORIA PER MEMORIA
Note esplicative					
1263	CAPITOLO CHE SI CONSERVA PER LA GESTIONE DEI RESIDUI				
1264	CAPITOLO CHE SI SOPPRIME E STANZIAMENTO CHE SI ELIMINA PER CESSAZIONE DELLA SPESA				
1268	CAPITOLO CHE SI CONSERVA PER MEMORIA NON PREVEDENDOSI IN ATTO SPESE PER TALE TITOLO.				

(importi in euro)

DISEGNI DI LEGGE E RELAZIONI - DOCUMENTI

MINISTERO DELL'ECONOMIA E DELLE FINANZE

02005025

	Previsione secondo la legge di Bilancio anno finanziario 2001	Previsioni assestate anno finanziario 2001	Variazioni che si propongono	Previsioni risultanti per l'anno finanziario 2002
>>	1269 RS CP CS SPESA PER LO SVILUPPO DELLE TECNICHE ORGANIZZATIVE, PER IL MIGLIORAMENTO DELLE STRUTTURE OPERATIVE E DEI METODI DI LAVORO, PER INIZIATIVE IN MATERIA DI RELAZIONI PUBBLICHE ED UMANE, PER LA PUBBLICAZIONE DI NOTIZIARI, DOCUMENTI E STUDI RELATIVI A PROCEDIMENTI AMMINISTRATIVI E DI UNIFICAZIONE DEI METODI DI LAVORO PER SONDAGGI DI OPINIONE. SPESE PER L'ORGANIZZAZIONE DI SEMINARI, CONVEGNI E CONGRESSI APERTI ALLA PARTECIPAZIONE DI ESTERNI ALL'AMMINISTRAZIONE (2.2.10) (1.3.4.91)	<< 25.823 25.823	-180.760 -2.582 -183.341	46.336 20.659 20.659
>>	1270 RS CP CS ANTICIPAZIONI E SALDI DOVUTI AL MINISTERO DELLA DIFESA PER SPESE SOSTENUTE PER IL PERSONALE SANITARIO MILITARE E PER SERVIZI E PRESTAZIONI DI CARATTERE SANITARIO CONNESSE ALLE PENSIONI DI GUERRA E DI INVALIDITA' CIVILE E PER VIAGGI E DIARIE A FAVORE DI INVALIDI DI GUERRA CONVOCATI A VISITA PRESSO IL COLLEGIO MEDICO LEGALE SU RICHIESTA DELLA CORTE DEI CONTI. (2.2.14) (10.1.2.1/80%;10.2.1.1/20%)	<< 299.029 299.029	<< -25.306 -25.306	<< 243.820 243.820
>>	1271 RS CP CS ANTICIPAZIONI E RIMBORSI ALLE RAPPRESENTANZE DIPLOMATICHE ITALIANE ALL'ESTERO DELLE SPESE SOSTENUTE (ACCERTAMENTI SANITARI, VIAGGI, DOCUMENTI VARI) PER CONNAZIONALI RESIDENTI ALL'ESTERO (2.2.14) (10.2.1.1)	<< 19.109 19.109	<< -1.548 -1.548	<< 15.650 15.650
>>	1272 RS CP CS SPESA PER IL SERVIZIO NOTIFICHE DELLE PENSIONI DI GUERRA E DI INVALIDITA' CIVILE PER L'INOLTRO AGLI INTERESSATI DELLE CORRISPONDENZE (* 100%) (2.2.14) (10.1.2.1/80%;10.2.1.1/20%) (SPESE OBBLIGATORIE)	<< 1.807.599 1.807.599	<< 25.824 25.824	84 1.652.663 1.652.663
>>	1273 RS CP CS SPESA PER IL PAGAMENTO DI TRADUTTORI PRIVATI GIURATI (VEDI NOTA) (2.2.10) (10.2.1.1)	5.106 4.390 4.390	-4.476 -3.951 -3.951	<< SOPPRESSO SOPPRESSO

Note esplicative

1273 CAPITOLO CHE SI SOPPRIME E STANZIAMENTO CHE SI ELIMINA PER CESSAZIONE DELLA SPESA

(importi in euro)

## DISEGNI DI LEGGE E RELAZIONI - DOCUMENTI

MINISTERO DELL'ECONOMIA E DELLE FINANZE		02/0050/26		
	Previsione secondo la legge di Bilancio anno finanziario 2001	Previsioni assestate anno finanziario 2001	Variazioni che si propongono	Previsioni risultanti per l'anno finanziario 2002
>>	1274 RS CP CS SPESA PER LE CONVENZIONI CON MEDICI CIVILI GENERICI E SPECIALISTI PER INTEGRARE LA COMPOSIZIONE DELLE COMMISSIONI MEDICHE DI VERIFICA E DELLA COMMISSIONE MEDICA SUPERIORE AI FINI DEGLI ACCERTAMENTI SANITARI IN MATERIA DI PENSIONI DI GUERRA E DI INVALIDITA' CIVILE, IVI COMPRESSE QUELLE RELATIVE ALLE INDEMNITA' DI MISSIONI EFFETTUATE PER RAGIONI DI SERVIZIO (2.2.8) (10.1.2.1/80%)(10.2.1.1/20%)	7.613.428 11.713.242 11.351.723	361.520 -619.747 -258.228	7.974.948 11.093.495 11.093.495
>>	1275 RS CP CS SPESA PER IL PAGAMENTO DEI COMPENSI SPETTANTI AI SANITARI RAPPRESENTANTI DELLE CATEGORIE DI INVALIDI (* 100%) (2.2.9) (10.1.2.1/80%)(10.2.1.1/20%)	358.338 1.032.914 1.080.671	<< -47.756 -47.757	310.582 1.032.914 1.032.914
>>	1276 RS CP CS SPESA CONNESSE AL FUNZIONAMENTO DELLE COMMISSIONI MEDICHE DI VERIFICA E DELLA COMMISSIONE MEDICA SUPERIORE COMPRESSE LE SPESE D'UFFICIO, LE SPESE PER IL MATERIALE SANITARIO, LE SPESE PER IL FITTO DI LOCALI ED ONERI ACCESSORI, PER LAVORI DI ADATTAMENTO E MANUTENZIONE DEI LOCALI, PER CONSUMO DI PUBBLICHE UTENZE, PER LA PULIZIA ED IL RISCALDAMENTO (* 100%) (2.2.8) (10.1.2.1/92%)(10.2.1.1/8%)	302.146 2.723.794 3.025.940	359.647 -1.291.142 -932.494	709.335 2.723.794 2.723.794
>>	1277 RS CP CS MANUTENZIONE, NOLEGGIO ED ESERCIZIO DI MEZZI DI TRASPORTO (2.2.1) (1.1.2.91/24,67%)(1.3.4.91/26,10%)(4.1.1.91/49,23%)	173.367 209.165 214.013	-4.848 -20.657 -25.505	168.519 188.508 188.508
>>	1278 RS CP CS SPESA PER ACQUISTO DI CANCELLERIA, DI STAMPATI SPECIALI E QUANTO ALTRO POSSA OCCORRERE PER IL FUNZIONAMENTO DEGLI UFFICI - NOLEGGIO E TRASPORTO MOBILI, MACCHINE E IMPIANTI (2.1.1) (1.3.4.91)	1.249.765 4.973.480 4.973.480	<< -723.040 -723.040	1.249.765 4.250.440 4.250.440
Note esplicative				

(importi in euro)

## DISEGNI DI LEGGE E RELAZIONI - DOCUMENTI

MINISTERO DELL'ECONOMIA E DELLE FINANZE		020/050/27				
		Previsione secondo la legge di Bilancio anno finanziario 2001	Previsioni assestate anno finanziario 2001	Variazioni che si propongono	Previsioni risultanti per l'anno finanziario 2002	
>>	1279	RS CP CS	1.567.767 15.493.707 15.493.707	5.914.901 13.944.336 13.944.336	<< <<-1.549.369 <-1.549.369	5.914.901 12.394.967 12.394.967
>>	1280	RS CP CS	28.792 206.583 206.583	32.076 185.924 197.342	<<-11.418 <-20.657 <-32.075	20.658 165.267 165.267
>>	1281	RS CP CS	1.631.500 38.734.267 38.734.267	18.753.666 34.860.841 34.860.841	<<-3.615.198 <-3.615.198	18.753.666 31.245.643 31.245.643
>>	1282	RS CP CS	<< << <<	<< << <<	<< << <<	<< PER MEMORIA PER MEMORIA
>>	1283	RS CP CS	<< 498.897 498.897	10.572 497.296 497.296	<<92.719 <-497.296 <-394.005	103.291 << 103.291
>>	1284	RS CP CS	<< 245.317 245.317	31.160 245.317 245.317	<< << <<	31.160 245.317 245.317
>>	1285	RS CP CS	<< 16.010.164 16.010.164	<<16.010.164 16.010.164	<<1.549.371 1.549.371	<< 17.559.535 17.559.535
Note esplicative						
1282	CAPITOLO CHE SI CONSERVA PER MEMORIA NON PREVEDENDOSI IN ATTO SPESE PER TALE TITOLO.					
1283	CAPITOLO CHE SI CONSERVA PER LA GESTIONE DEI RESIDUI					

(importi in euro)

## DISEGNI DI LEGGE E RELAZIONI - DOCUMENTI

		020/050/28			
	MINISTERO DELL'ECONOMIA E DELLE FINANZE	Previsione secondo la legge di Bilancio anno finanziario 2001	Previsioni assestate anno finanziario 2001	Variazioni che si propongono	Previsioni risultanti per l'anno finanziario 2002
>>	1286	RS CP CS	<< << <<	<< << <<	<< 206.583 206.583
	SPESA PER L'ORGANIZZAZIONE DI SEMINARI, CONVEGNI E CONGRESSI APERTI ALLA PARTECIPAZIONE DI ESTRANEI ALL'AMMINISTRAZIONE (2.2.7) (1.1.2.91)				
	Informatica di servizio	RS CP CS	714.429 37.406.457 38.120.886	24.699.484 33.665.811 34.380.240	23.985.055 32.411.338 32.411.338
>>	1305	RS CP CS	714.429 37.406.457 38.120.886	24.699.484 33.665.811 34.380.240	23.985.055 32.411.338 32.411.338
	SPESA PER LA GESTIONE ED IL FUNZIONAMENTO DEL SISTEMA INFORMATIVO (2.2.1) (1.3.4.17/95%; 1.3.4.91/5%)				
	2.1.2 - INTERVENTI	RS CP CS	12.365.552 1.101.809.149 1.101.809.149	102.803 1.106.457.261 1.106.623.968	27.128 876.169.131 876.169.130
	2.1.2.1	RS CP CS	1.291 206.583 206.583	75.584 2.272.410 2.347.994	<< << <<
	Vicallizi				
>>	1308	RS CP CS	1.291 206.583 206.583	75.584 2.272.410 2.347.994	<< SOPPRESSO SOPPRESSO
	PENSIONI, ASSEGNI, SUSSIDI ED ASSEGNAZIONI VITALIZIE DIVERSE (* 100%) (5.1.1) (1.1.2.91/24,67%; 1.3.4.91/26,10%; 4.1.1.91/49,23%) (SPESA OBBLIGATORIE) (VEDI NOTA)				
	2.1.2.2	RS CP CS	<< 10.329.138 10.329.138	11.176 12.911.422 13.002.546	11.085 12.911.422 12.911.422
	Risarcimenti giudiziari				
>>	1311	RS CP CS	<< << <<	<< << <<	<< PER MEMORIA PER MEMORIA
	SOMME DA CORRISPONDERE A TITOLO DI RISARCIMENTO DEI DANNI CAGIONATI NELL'ESERCIZIO DELLE FUNZIONI GIUDIZIARIE (* 100%) (5.3.1) (1.1.2.91/24,67%; 1.3.4.91/26,10%; 4.1.1.91/49,23%) (SPESA OBBLIGATORIE) (VEDI NOTA)				
Note esplicative					
1308	CAPITOLO CHE SI SOPPRIME E STANZIAMENTO CHE SI ELIMINA PER CESSAZIONE DELLA SPESA				
1311	CAPITOLO CHE SI CONSERVA PER MEMORIA NON PREVEDENDOSI IN ATTO SPESA PER TALE TITOLO.				

(importi in euro)



## DISEGNI DI LEGGE E RELAZIONI - DOCUMENTI

MINISTERO DELL'ECONOMIA E DELLE FINANZE		020/050/29			
		Previsioni secondo la legge di Bilancio anno finanziario 2001	Previsioni assestate anno finanziario 2001	Variazioni che si propongono	Previsioni risultanti per l'anno finanziario 2002
>>	1312	RS CP CS	<< 10.329.138 10.329.138	<< -91 -91.124	11.085 12.911.422 12.911.422
	2.1.1.2.3	RS CP CS	12.364.261 1.078.878.462 1.078.878.462	<< -228.015.719 -228.015.720	16.036 850.862.743 850.862.742
>>	1315	RS CP CS	<< 1.291.142 1.291.142	<< << <<	<< 1.291.142 1.291.142
>>	1316	RS CP CS	465.777 1.049.182.191 1.049.182.191	<< -222.851.152 -222.851.152	15.951 826.331.039 826.331.039
>>	1317	RS CP CS	11.886.514 12.911.422 12.911.422	<< -2.582.283 -2.582.284	31 10.329.139 10.329.138
>>	1318	RS CP CS	11.969 15.493.707 15.493.707	<< -2.582.284 -2.582.285	54 12.911.423 12.911.422
Note esplicative					
1316	VARIAZIONE PROPOSTA PER TENER CONTO DEL PREVEDIBILE CONTENIMENTO DELLA SPESA PER LE PENSIONI DI GUERRA				

(importi in euro)

## DISEGNI DI LEGGE E RELAZIONI - DOCUMENTI

MINISTERO DELL'ECONOMIA E DELLE FINANZE		020/050/30		
	Previsione secondo la legge di Bilancio anno finanziario 2001	Previsioni assestate anno finanziario 2001	Variazioni che si propongono	Previsioni risultanti per l'anno finanziario 2002
	RS CP CS	<< 12.394.966 12.394.966	7 12.394.966 12.394.966	<< 12.394.966 12.394.966
2.1.2.4	Istituti di ricerca e studi economici e congiunturali			
>>	1321	RS CP CS	7 12.394.966 12.394.966	7 12.394.966 12.394.966
	CONTRIBUTO ALL'ISTITUTO DI STUDI E ANALISI ECONOMICA (ISAE) (* 100%) (4.1.4) (1.1.2.1) (CAPITOLO ESPOSTO IN TABELLA C DI LEGGE FINANZIARIA)	<< 12.394.966 12.394.966	7 12.394.966 12.394.966	7 12.394.966 12.394.966
	2.1.5 - ONERI COMUNI			
	2.1.5.1	RS CP CS	24.107.496 889.678.821 876.468.261	37.318.056 868.375.686 868.375.686
	Ammortamento	<< 608.853.724 608.853.724	<< 608.853.724 608.853.724	<< 611.070.254 611.070.254
>>	1337	RS CP CS	<< 608.853.724 608.853.724	<< 611.070.254 611.070.254
	SOMMA DA VERSARE IN ENTRATA A TITOLO DI AMMORTAMENTO DI BENI MOBILI (* 100%) (1.1.1.0) (1.3.4.7)			
	2.1.5.2	RS CP CS	<< 250.507.419 250.507.419	<< 224.914.399 224.914.399
	Servizi del Poligrafico dello Stato			
>>	1340	RS CP CS	<< 59.392.543 59.392.543	<< 47.772.264 47.772.264
	SPESA PER LA FORNITURA DA ESEGUIRSI DALL'ISTITUTO POLIGRAFICO E ZECCA DELLO STATO, PER TUTTE LE AMMINISTRAZIONI STATALI, DI STAMPATI COMUNI, CARTA, PUBBLICAZIONI VARIE, PRODOTTI CARTOTECNICI E MATERIALI DI LEGATORIA, NONCHE' PER FORNITURE DI MATERIALI, LOCALI E PERSONALE NECESSARI PER LE ATTIVITA' DI CONSERVAZIONE E DISTRIBUZIONE DI STAMPATI COMUNI (2.1.1) (1.3.4.7/999);1.3.4.91/1A)			
Note esplicative				

(importi in euro)

DISEGNI DI LEGGE E RELAZIONI - DOCUMENTI

MINISTERO DELL'ECONOMIA E DELLE FINANZE		020050/31			
	Previsione secondo la legge di Bilancio anno finanziario 2001	Previsioni assestate anno finanziario 2001	Variazioni che si propongono	Previsioni risultanti per l'anno finanziario 2002	
>>	<p>1341</p> <p>RS CP CS</p> <p>SPESA PER LA FORNITURA DA ESEGUIRSI DALL'ISTITUTO POLIGRAFICO E ZECCA DELLO STATO, PER TUTTE LE AMMINISTRAZIONI STATALI, DI CARTE FILIGRANATE, CARTE VALORI E CARTE RAPPRESENTATIVE DI VALORI IN GENERE, STAMPATI A RIGOROSO RENDICONTO, NONCHE' FORNITURE DI MATERIALI, LOCALI E PERSONALE NECESSARI PER LA CONSERVAZIONE E DISTRIBUZIONE DELLE STESSE, SPESE PER I LOCALI DELL'ISPETTORATO CARTE VALORI E DELLA DELEGAZIONE CORTE DEI CONTI PRESSO L'OFFICINA CARTE VALORI, SPESE PER LA FORNITURA DELLE PUBBLICAZIONI DELLA GAZZETTA UFFICIALE, ALTRE PUBBLICAZIONI UFFICIALI E PRODOTTI FOTOGRAFICI, ALTRI MATERIALI OCCORRENTI PER LE SCHEDE, CERTIFICATI ELETTORALI, MANIFESTI ED ALTRI STAMPATI, BUSTE E PRODOTTI CARTOTECNICI, URNE ED ALTRI MATERIALI VARI OCCORRENTI PER L'ATTIVITA' DA SVOLGERSI DAI SEGGI ELETTORALI, NONCHE' SPESE PER IL TRASPORTO E LE SPEDIZIONI DEI SUDDETTI PRODOTTI E MATERIALI OCCORRENTI PER LE CONSULTAZIONI ELETTORALI, SPESE PER LA FORNITURA DI TARGHE DI RICONOSCIMENTO PER VEICOLI, DI CONTRASSEGNI DI STATO PER AUTOVETTURE IN DOTAZIONE AGLI UFFICI DELLE AMMINISTRAZIONI CENTRALI E PERIFERICHE, DI PLACCHE E DISTINTIVI METALLICI DA FORNIRE IN DOTAZIONE A PERSONALE ED UFFICI STATALI NONCHE' TABELLE E TARGHE IDENTIFICATIVE DEGLI UFFICI STATALI MEDESIMI, DI STAMPATI SOGGETTI A RIGOROSO RENDICONTO DA CEDERE A PAGAMENTO AGLI ESPORTATORI, SPESE RELATIVE ALLE FORNITURE, CONSEGNE, NUMERAZIONE ED APOGLIAMENTO DEI TITOLI, ALLA STAMPA DEI MODULI, ALLA SPEDIZIONE E SCORTA DEI FREGHI VALORI INERENTI ALLE VARIE EMISSIONI DEI PRESTITI STATALI, DI QUELLE PER L'APPROMPTAMENTO DEI BOZZETTI DEI TITOLI E PER OPERAZIONI ACCESSORIE NONCHE' SPESE PER LE FORNITURE E LE PRESTAZIONI CONNESSE ALLA CONSERVAZIONE E REDISTRIBUZIONE DEI PRODOTTI</p> <p>(2.1.1.1) (1.3.4.7)</p>	<p>&lt;&lt; 139.469.186 139.469.186</p>	<p>&lt;&lt; 152.450.330 152.450.330</p>	<p>&lt;&lt; -21.789.316 -21.789.316</p>	<p>&lt;&lt; 130.661.014 130.661.014</p>
Note esplicative					

(importi in euro)

## DISEGNI DI LEGGE E RELAZIONI - DOCUMENTI

MINISTERO DELL'ECONOMIA E DELLE FINANZE		020/050/32			
		Previsione secondo la legge di Bilancio anno finanziario 2001	Previsioni assettate anno finanziario 2001	Variazioni che si propongono	Previsioni risultanti per l'anno finanziario 2002
>>	1342	RS CP CS	<< 51.645.690 51.645.690	<< 51.645.690 -5.164.569 51.645.690	<< 46.481.121 46.481.121
	2.1.5.3				
	Fondi da ripartire per oneri di personale	RS CP CS	<< 29.808.748 29.808.748	13.210.561 7.816.355 21.026.915	37.318.056 27.742.921 27.742.921
>>	1346	RS CP CS	<< 27.742.921 27.742.921	24.107.496 17.860.738 4.650.178	37.318.056 27.742.921 27.742.921
>>	1347	RS CP CS	<< 2.065.828 2.065.828	<< 2.065.828 -2.065.828	<< SOPPRESSO SOPPRESSO
	2.1.5.4				
	Fitti figurativi	RS CP CS	<< 3.349.223 3.349.223	<< 1.298.889 1.298.889	<< 4.648.112 4.648.112
>>	1352	RS CP CS	<< 3.349.223 3.349.223	<< 3.349.223 1.298.889	<< 4.648.112 4.648.112
	2.1.5.5				
	Residui passivi parenti	RS CP CS	<< << <<	<< << <<	<< << <<
>>	1355	RS CP CS	<< << <<	<< << <<	<< PER MEMORIA PER MEMORIA
Note esplicative					
1347	CAPITOLO CHE SI SOPPRIME E STABILIMENTO CHE SI ELIMINA PER CESSAZIONE DELLA SPESA				
1355	CAPITOLO CHE SI ISTITUISCE PER MEMORIA IN RELAZIONE ALLA SEMPLIFICAZIONE DELLE PROCEDURE DI REISCRIZIONE RECATATA DALL'ARTICOLO 3, COMMA 2 DEL D.P.R. 24 APRILE 2001, N. 370				

(importi in euro)

## DISEGNI DI LEGGE E RELAZIONI - DOCUMENTI

MINISTERO DELL'ECONOMIA E DELLE FINANZE		02/0050/03			
	Previsione secondo la legge di Bilancio anno finanziario 2001	Previsioni assestate anno finanziario 2001	Variazioni che si propongono	Previsioni risultanti per l'anno finanziario 2002	
	2.1.6 - TRATTAMENTI DI QUIESCENZA, INTEGRATIVI E SOSTITUTIVI RS CP CS	<< << <<	144.374 << 144.373	-144.373 258.228 258.228	1 258.228 258.228
	2.1.6.1 Indennità' RS CP CS	<< << <<	144.374 << 144.373	-144.373 258.228 258.228	1 258.228 258.228
>>	1334 INDENNITA' DI LICENZIAMENTO E SIMILARI. INDENNITA' PER UNA VOLTA TANTO AI MUTILATI ED INVALIDI PARAPLEGICI PER CAUSA DI SERVIZIO (* 100%) (1.1.5) (1.1.2.91/24,678/1.3.4.91/26,108/4.1.1.91/49,238) (SPESE OBBLIGATORIE) RS CP CS	<< << <<	144.374 << 144.373	-144.373 258.228 258.228	1 258.228 258.228
	2.2 - Spese in conto capitale RS CP CS	15.579.446 56.957.707 56.957.707	61.876.265 62.122.276 62.147.275	-24.998 -5.476.818 -5.501.817	61.851.267 56.645.458 56.645.458
	2.2.3 - INVESTIMENTI RS CP CS	15.579.446 56.957.707 56.957.707	61.876.265 62.122.276 62.147.275	-24.998 -5.476.818 -5.501.817	61.851.267 56.645.458 56.645.458
	2.2.3.1 Informatica di servizio RS CP CS	15.493.707 54.613.768 54.613.768	61.677.550 54.613.768 54.613.768	<< -153.388 -153.388	61.677.550 54.460.380 54.460.380
>>	7016 SPESE PER LO SVILUPPO DEL SISTEMA INFORMATIVO (21.1.6) (1.3.4.91) RS CP CS	15.493.707 54.613.768 54.613.768	61.677.550 54.613.768 54.613.768	<< -153.388 -153.388	61.677.550 54.460.380 54.460.380
Note esplicative					

(importi in euro)

## DISEGNI DI LEGGE E RELAZIONI - DOCUMENTI

MINISTERO DELL'ECONOMIA E DELLE FINANZE		020050/34		
	Previsione secondo la legge di Bilancio anno finanziario 2001	Previsioni assestate anno finanziario 2001	Variazioni che si propongono	Previsioni risultanti per l'anno finanziario 2002
	RS CP CS	85.739 2.343.940 2.343.940	198.715 2.343.940 2.368.938	173.716 2.185.077 2.185.077
>>	2.2.3.2 Beni mobili			
	RS CP CS	85.739 2.291.777 2.291.777	173.716 2.291.777 2.291.777	173.716 2.138.132 2.138.132
>>	7018 SPESE PER ACQUISTO DI ATTREZZATURE E APPARECCHIATURE NON INFORMATICHE E DI MOBILIO (21.1.2) (1.3.4.91)			
	RS CP CS	<< 52.162 52.162	24.999 5.164.569 5.164.569	<< 46.946 46.946
>>	7019 SPESE PER ACQUISTO DI DOTAZIONI LIBRARIE (21.1.2) (1.1.1.91)			
	RS CP CS	<< << <<	<< 5.164.569 5.164.569	<< << <<
>>	2.2.3.3 Fondo per agevolare l'innovazione tecnologica			
	RS CP CS	<< << <<	<< 5.164.569 5.164.569	<< << <<
>>	7022 SPESE PER L'ATTUAZIONE DEI PROGETTI PREVISTI NELL'AMBITO DEL PIANO D'AZIONE DEL PROGRAMMA PER L'E-GOVERNMENT (VEDI NOTA) (22.1.0) (1.3.4.91)			
	RS CP CS	<< << <<	<< 5.164.569 5.164.569	<< SOPPRESSO SOPPRESSO
>>	2.2.10.1 Residui passivi parenti			
	RS CP CS	<< << <<	<< << <<	<< << <<
>>	7025 SOMME OCCORRENTI PER IL PAGAMENTO DEI RESIDUI PASSIVI PARENTI DI SPESE IN CONTO CAPITALE PER I QUALI RISULTA SOPPRESSO IL CAPITULO DI PROVENIENZA (VEDI NOTA) (26.4.3) (1.1.1.91)			
	RS CP CS	<< << <<	<< << <<	<< PER MEMORIA PER MEMORIA
Note esplicative				
7022	CAPITULO CHE SI SOPPRIME E STANZIAMENTO CHE SI ELIMINA PER CESSAZIONE DELLA SPESA			
7025	CAPITULO CHE SI ISTITUISCE PER MEMORIA IN RELAZIONE ALLA SEMPLIFICAZIONE DELLE PROCEDURE DI REISCRIZIONE REGATA DALL'ARTICOLO 3, COMMA 2 DEL D.P.R. 24 APRILE 2001, N. 270			

(importi in euro)

DISEGNI DI LEGGE E RELAZIONI - DOCUMENTI

MINISTERO DELL'ECONOMIA E DELLE FINANZE		020050235			
		Previsione secondo la legge di Bilancio anno finanziario 2001	Previsioni assestate anno finanziario 2001	Variazioni che si propongono	Previsioni risultanti per l'anno finanziario 2002
	3 - TESORO	RS 2.121.146.531 CP 289.416.681.436 CS 289.208.182.371	17.981.999.768 295.892.551.493 303.356.176.486	-9.294.953.578 -21.275.087.331 -28.764.038.687	8.687.046.190 274.617.464.162 274.592.137.799
	3.1 - Spese correnti	RS 488.432.817 CP 98.406.127.659 CS 98.406.860.424	9.255.631.239 98.129.600.330 100.046.852.948	-3.206.593.423 -5.410.789.010 -7.366.209.528	6.049.037.816 92.718.811.320 92.680.643.420
	3.1.1.0 FUNZIONAMENTO	RS 2.482.617 CP 47.418.372 CS 47.552.651	11.780.897 65.730.573 68.917.235	-3.096.472 -17.005.322 -19.933.755	8.684.425 48.725.251 48.983.480
	Personale	RS 779.528 CP 31.434.470 CS 31.568.749	4.775.983 35.311.286 37.652.668	-2.231.093 -801.687 -2.864.740	2.544.890 34.529.699 34.787.928
>>	1371 SOMMA OCCORRENTE PER LA CONCESSIONE DI BUONI PASTO AL PERSONALE (1.2.1) (1.1.2.91/24,67%;1.3.4.91/26,10%;4.1.1.91/49,23%)	<< 490.634 490.634	358.775 490.634 719.941	<< -229.306 << -229.307	129.469 490.634 490.634
>>	1372 SPESE PER MISSIONI ALL'INTERNO, ALL'ESTERO E PER TRASFERIMENTI (2.2.13) (1.1.2.8/25%;4.1.1.1/35%;4.1.1.4/40%)	RS 284.051 CP 1.177.005 CS 1.177.005	256.317 1.177.005 1.175.094	<< 1.911 << 1.911	256.228 1.177.005 1.177.005
>>	1373 SPESE PER INTERESSI O RIVALUTAZIONE MONETARIA PER RITARDATO PAGAMENTO DELLE RETRIBUZIONI, PENSIONI E PROVVIDENZE DI NATURA ASSISTENZIALE A FAVORE DEI CREDITORI DELL'AMMINISTRAZIONE (* 100%) (9.1.4) (1.3.4.91) (SPESE OBBLIGATORIE) (VEDI NOTA)	<< << <<	<< << <<	<< << <<	<< << << PER MEMORIA PER MEMORIA
Note esplicative					
1373	CAPITOLO CHE SI CONSERVA PER MEMORIA NON PREVEDENDOSI IN ATTO SPESE PER TALE TITOLO.				

(importi in euro)

DISEGNI DI LEGGE E RELAZIONI - DOCUMENTI

MINISTERO DELL'ECONOMIA E DELLE FINANZE		02/05/036			
	Previsione secondo la legge di Bilancio anno finanziario 2001	Previsioni assestate anno finanziario 2001	Variazioni che si propongono	Previsioni risultanti per l'anno finanziario 2002	
>>	RS CP CS STIPENDI ED ALTRI ASSEGNI FISSI AL PERSONALE AL NETTO DELL'IMPOSTA REGIONALE SULLE ATTIVITA' PRODUTTIVE E DEGLI ONERI SOCIALI A CARICO DELL'AMMINISTRAZIONE (* 100%) (1.1.1.1) (1.1.1.1/0,078)1.1.2.1/14,058;1.1.2.7/6,208; 1.1.2.8/1,568;1.1.2.9/13,488;1.1.3.2/0,088;1.2.1.1/0,508; 1.2.2.1/1,508;1.3.4.1/10,358;1.3.4.9/0,058;1.3.4.9L/1,818; 1.6.1.5/0,058;1.7.1.1/4,908;1.8.1.1/0,098;2.2.1.1/0,118; 4.1.1.1/0,788;4.1.1.2/0,538;4.1.1.4/2,408;4.1.1.6/15,728; 4.1.1.8/0,148;4.1.1.9/13,178;4.1.2.1/0,298;4.1.2.5/0,158; 4.3.2.4/0,488;4.3.2.5/0,058;4.4.2.3/0,398;4.4.2.4/0,228; 4.4.2.5/0,438;4.5.1.2/0,058;4.5.1.4/0,148;4.5.3.1/0,198; 4.5.3.2/0,068;4.5.3.3/0,058;4.5.4.1/0,058;4.5.4.1.1/0,198; 4.6.1.5/0,158;4.8.1.5/0,078;5.2.1.1/0,138;5.4.1.2/0,058; 6.1.1.1/0,238;6.2.1.1/0,058;6.3.1.1/0,058;6.3.1.2/0,058; 7.6.1.2/0,218;7.6.1.4/0,268;8.1.1.1/0,058;8.3.1.2/0,068; 8.3.1.5/0,058;8.4.1.3/0,058;8.4.1.4/0,188;9.7.1.1.5/0,088; 10.2.1.1/0,078;10.2.1.2/0,428;10.9.1.2/0,068; 10.9.1.3/0,668;10.9.1.4/6,938 (SPESA OBBLIGATORIE) (VEDI NOTA)	<< 19.543.892 19.543.892	5.661 20.618.480 20.624.141	-5.661 1.587.101 1.581.440	<< 22.205.581 22.205.581
Note esplicative					
1374	PER LA DIMOSTRAZIONE DELL'ONERE VEGGASI L'ALLEGATO N. 9				

(importi in euro)



DISEGNI DI LEGGE E RELAZIONI - DOCUMENTI

		020050/37			
		MINISTERO DELL'ECONOMIA E DELLE FINANZE			
		Previsione secondo la legge di Bilancio anno finanziario 2001	Previsioni assettate anno finanziario 2001	Variazioni che si propongono	Previsioni risultanti per l'anno finanziario 2002
>>	1375	RS CP CS	<< 134.279 <<	-670.811 -1.337.882 -1.853.755	<< 154.937 <<
COMPENSI PER LAVORO STRAORDINARIO AL PERSONALE (* 100%) (1.1.2) (1.1.1.1/0,07%);1.2.1/14,05%;1.1.2.7/6,20%; 1.1.2.8/1,56%;1.1.2.9/13,48%;1.1.3.2/0,08%;1.2.1.1/0,50%; 1.2.2.1/1,50%;1.3.4.1/10,33%;1.3.4.5/0,05%;1.3.4.9/1,81%; 1.6.1.5/0,05%;1.7.1.1/4,90%;1.8.1.1/0,09%;2.1.1/0,11%; 4.1.1.0/0,78%;4.1.1.2/0,53%;4.1.1.4/2,40%;4.1.1.5/1,72%; 4.1.1.6/0,14%;4.1.1.9/1,13%;4.1.2.1/0,29%;4.1.2.5/0,15%; 4.3.2.4/0,44%;4.3.5/0,05%;4.2.3/0,39%;4.2.4/0,22%; 4.4.2.5/0,43%;4.5.1.2/0,05%;4.5.1.4/0,14%;4.5.3.1/0,09%; 4.5.3.2/0,05%;4.5.3.3/0,05%;4.5.4.1/0,05%;4.6.1.1/0,19%; 4.6.1.5/0,15%;4.8.1.5/0,07%;5.2.1.1/0,13%;5.4.1.2/0,05%; 6.1.1.0/0,23%;6.2.1.1/0,05%;6.3.1.1/0,05%;6.3.1.2/0,05%; 7.6.1.2/0,21%;7.6.1.4/0,26%;8.1.1.1/0,05%;8.3.1.2/0,06%; 9.3.1.5/0,05%;8.4.1.3/0,05%;8.4.1.4/0,18%;9.7.1.5/0,08%; 10.2.1.1/0,07%;10.2.1.2/0,42%;10.9.1.2/0,06%; 10.9.1.3/0,66%;10.9.1.4/6,93%)					
>>	1376	RS CP CS	<< << <<	-36.116 << -36.116	<< SOPPRESSO SOPPRESSO
COMPENSI INCENTIVANTI LA PRODUTTIVITA' E ASSEGNO TEMPORALE MENSILE (* 100%) (1.1.5) (1.1.2.91/50%;1.3.4.91/24;4.1.1.91/48%) (SPESE OBBLIGATORIE) (VEDI NOTA)					
>>	1377	RS CP CS	<< << <<	<< << -50	<< PER MEMORIA PER MEMORIA
EQUI INDEMNIZZO AL PERSONALE CIVILE PER LA PERDITA DELL'INFERMITA' FISICA SUBITA PER INFERMITA' CONTRATTA PER CAUSA DI SERVIZIO (* 100%) (1.4.1) (1.1.2.91) (SPESE OBBLIGATORIE) (VEDI NOTA)					
>>	1378	RS CP CS	<< << <<	-47.815 << -47.815	<< SOPPRESSO SOPPRESSO
COMPETENZE ACCESSORIE AL PERSONALE AVENTE QUALIFICA DI DIRETTORE GENERALE (* 100%) (1.1.5) (1.1.2.91/50%;1.3.4.91/24;4.1.1.91/48%) (VEDI NOTA)					
Note esplicative					
1376	CAPITOLO CHE SI SOPPRIME PER INSUSSISTENZA DEI RESIDUI				
1377	CAPITOLO CHE SI CONSERVA PER MEMORIA NON PREVEDENDOSI IN ATTO SPESE PER TALE TITOLO.				
1378	CAPITOLO CHE SI SOPPRIME PER INSUSSISTENZA DEI RESIDUI				

(importi in euro)

## DISEGNI DI LEGGE E RELAZIONI - DOCUMENTI

MINISTERO DELL'ECONOMIA E DELLE FINANZE		020/050/98		
	Previsione secondo la legge di Bilancio anno finanziario 2001	Previsioni accertate anno finanziario 2001	Variazioni che si propongono	Previsioni risultanti per l'anno finanziario 2002
>>	1379 PREMIO PER LA QUALITA' DELLA PRESTAZIONE INDIVIDUALE AL PERSONALE CON QUALIFICA DIRIGENZIALE (1.1.1.5) (1.1.2.9)/24,67% 1.3.4.91/26,10%; 4.1.1.91/49,23% (VEDI NOTA)	RS 30.987 CP 54.011 CS 54.011	61.496 -54.011 102.405	<< SOPPRESSO SOPPRESSO
>>	1382 RIMBORSO AGLI ENTI PUBBLICI ED ALLE AZIENDE AUTONOME DELLO STATO DELLE COMPETENZE FISSE E ACCESSORIE CORRISPONTE AL PERSONALE COMANDO PRESSO IL MINISTERO PER LE ESIGENZE DEI SERVIZI DELLA PROGRAMMAZIONE ECONOMICA (VEDI NOTA)	RS << CP 89.864 CS 89.864	<< 80.877 80.877	<< SOPPRESSO SOPPRESSO
>>	1383 SPESA PER ACCERTAMENTI SANITARI, CURE, RICOVERI E PROTESI (* 100%) (2.2.6) (1.3.4.91) (SPESA OBBLIGATORIE)	RS 61.919 CP 25.823 CS 25.823	14.213 25.823 25.823	14.213 25.823 25.823
>>	1384 SPESA PER LE ATTIVITA' E PER I CONTRATTI DI CONSULENZA IN MATERIA DI ANALISI E PROGRAMMAZIONE ECONOMICA E PER LA VALUTAZIONE DELLE POLITICHE ECONOMICHE, ANCHE IN SEDE DI UNIONE EUROPEA E DI OCSE (2.2.9) (1.1.2.1)	RS << CP 349.125 CS 349.125	349.125 349.125 349.125	349.125 349.125 349.125
>>	1385 SPESA PER L'ATTUAZIONE DI CORSI PER IL PERSONALE - PARTECIPAZIONE ALLE SPESA PER CORSI INDETTI DA ENTI, ISTITUTI E AMMINISTRAZIONI VARIE (2.2.5) (1.3.4.91)	RS 268.292 CP 568.103 CS 568.103	263.732 568.103 568.103	263.732 568.103 568.103
>>	1386 SOMME DOVUTE A TITOLO DI IMPOSTA REGIONALE SULLE ATTIVITA' PRODUTTIVE SULLE RETRIBUZIONI CORRISPONTE AI DIPENDENTI (* 100%) (3.1.1) (1.1.2.91) (SPESA OBBLIGATORIE)	RS << CP 2.107.480 CS 2.107.480	197.813 2.353.764 2.436.077	115.501 2.196.827 2.196.827
>>	1387 ONERI SOCIALI A CARICO DELL'AMMINISTRAZIONE SULLE RETRIBUZIONI CORRISPONTE AI DIPENDENTI (* 100%) (1.3.1) (1.1.2.91) (SPESA OBBLIGATORIE)	RS << CP 7.028.534 CS 7.028.534	1.390.743 7.790.745 8.025.093	1.156.395 7.516.602 7.516.602
Note esplicative				
1379	CAPITOLO CHE SI SOPPRIME E STANZIAMENTO CHE SI ELIMINA PER CESSAZIONE DELLA SPESA			
1382	CAPITOLO CHE SI SOPPRIME E STANZIAMENTO CHE SI ELIMINA PER CESSAZIONE DELLA SPESA			

(importi in euro)

DISEGNI DI LEGGE E RELAZIONI - DOCUMENTI

MINISTERO DELL'ECONOMIA E DELLE FINANZE		020/050/39				
		Previsione secondo la legge di Bilancio anno finanziario 2001	Previsioni assestate anno finanziario 2001	Variazioni che si propongono	Previsioni risultanti per l'anno finanziario 2002	
>>	1388	RS CP CS	<< << <<	966.380 484.937 1.453.317	-865.089 -484.937 -1.350.026	103.291 << 103.291
>>	1410	RS CP CS	1.703.089 14.847.697 14.847.697	6.140.484 29.262.982 30.128.361	-865.379 -16.090.016 -16.955.394	5.275.105 13.172.966 13.172.967
>>	1411	RS CP CS	<< 1.033 15.494 15.494	<< 25.823 25.823	<< << <<	<< 23.241 23.241
>>	1412	RS CP CS	<< 206.583 206.583	<< 206.583 206.583	<< -20.657 -20.657	30.407 185.267 185.267
>>	1413	RS CP CS	13.298 206.583 206.583	12.155 185.924 185.924	<< -20.657 -20.657	12.155 185.267 185.267
>>	1414	RS CP CS	457.609 3.356.970 3.356.970	526.140 3.021.273 3.021.273	<< -309.873 -309.873	526.140 2.711.400 2.711.400
Nota esplicative						
1388	CAPITOLO CHE SI CONSERVA PER LA GESTIONE DEI RESIDUI					

(importi in euro)

## DISEGNI DI LEGGE E RELAZIONI - DOCUMENTI

MINISTERO DELL'ECONOMIA E DELLE FINANZE		020/050/40			
		Previsione secondo la legge di Bilancio anno finanziario 2001	Previsioni assettate anno finanziario 2001	Variazioni che si propongono	Previsioni risultanti per l'anno finanziario 2002
>>	1415	RS << 149.773 CF 149.773 CS	843.807 134.795 134.795	<< -5.163 << -5.163	843.807 129.632 129.632
>>	1416	RS << 77 CF 77 CS	<< 70 << 70	<< << <<	<< 70 << 70
>>	1417	RS << 1.291.142 CF 1.291.142 CS	859.957 15.906.872 16.766.829	-859.957 -14.615.730 -15.475.687	<< 1.291.142 << 1.291.142
>>	1418	RS 593.075 CF 1.980.612 CS 1.980.612	1.367.490 1.782.551 1.782.551	<< -129.888 << -129.888	1.367.490 1.652.663 1.652.663
>>	1419	RS << 516 CF 516 CS	<< 465 << 465	<< -77 << -77	<< 388 << 388
>>	1420	RS 27.431 CF 619.748 CS 619.748	3.610 557.773 557.773	<< -51.644 << -51.644	3.610 506.129 506.129

Note esplicative

(importi in euro)

## DISEGNI DI LEGGE E RELAZIONI - DOCUMENTI

MINISTERO DELL'ECONOMIA E DELLE FINANZE		020/050/41			
		Previsione secondo la legge di Bilancio anno finanziario 2001	Previsioni assestate anno finanziario 2001	Variazioni che si propongono	Previsioni risultanti per l'anno finanziario 2002
>>	1421	<<	719.468 3.430.307 3.430.307	<<	719.468 2.836.382 2.836.382
>>	1423		18.199 61.975 61.975	<<	16.156 50.614 50.614
>>	1424		530.023 1.704.308 1.704.308	<<	434.822 1.378.941 1.378.941
>>	1425	<<	315.741 859.901 859.901	<<	315.741 782.433 782.433
>>	1426	<<	51.439 283.535 283.535	<<	51.439 252.548 252.548
>>	1427	<<	742.665 228.790 228.790	<<	742.665 228.790 228.790
Note esplicative					
(importi in euro)					

## DISEGNI DI LEGGE E RELAZIONI - DOCUMENTI

MINISTERO DELL'ECONOMIA E DELLE FINANZE		020/050/42			
	Previsione secondo la legge di Bilancio anno finanziario 2001	Previsioni assestate anno finanziario 2001	Variazioni che si propongono	Previsioni risultanti per l'anno finanziario 2002	
>>	1428 RS CP CS SPESE PER IL FUNZIONAMENTO - COMPRESI I GETTONI DI PRESENZA, I COMPENSI AI COMPONENTI E LE INDENNITA' DI MISSIONE ED IL RIMBORSO SPESE DI TRASPORTO AI MEMBRI ESTRANEI ALL'AMMINISTRAZIONE DEL TESORO - DI CONSIGLI, COMITATI E COMMISSIONI (2.2.8) (1.3.4.91)	25.823 51.646 51.646	<< << <<	-5.164 << -5.164	59.779 46.481 46.462
>>	1429 RS CP CS SPESE DI COPIA, STAMPA, CARTA BOLLATA, REGISTRAZIONE E VARIE, INERENTI AI CONTRATTI STIPULATI DALL'AMMINISTRAZIONE (* 100%) (2.1.1) (1.3.4.91) (SPESE OBBLIGATORIE)	<< 2.582 2.582	<< << <<	<< << <<	<< 2.582 2.582
>>	1430 RS CP CS SPESE INERENTI ALLA FORNITURA DELLE UNIFORMI AL PERSONALE AUSILIARIO, NONCHE' CAMICI PER IL PERSONALE DELLA CARRIERA DIRETTIVA, DI CONCETTO ED ESECUTIVA, ADDETTO AI CENTRI ELETTRONICI, ELIOFOTOLITOGRAFICI E MECCANOGRAFICI, A TIPOGRAFIE, CARTIERE ED OFFICINE CARTE VALORI (1.2.3) (1.3.4.91)	10.774 51.646 51.646	<< << <<	<< << <<	33.023 51.646 51.646
>>	1431 RS CP CS SPESE POSTALI E TELEGRAFICHE PER L'AMMINISTRAZIONE CENTRALE E PROVINCIALE (2.2.4) (1.3.4.91)	<< 175.595 175.595	<< << <<	<< << <<	108.177 142.543 142.543
>>	1432 RS CP CS SPESE PER IL FUNZIONAMENTO DEL COMITATO DELLE PENSIONI PRIVILEGIATE ORDINARIE COMPRESA L'INDENNITA' MENSILE AL PRESIDENTE E VICE PRESIDENTE, NONCHE' I GETTONI DI PRESENZA E L'INDENNITA' INTEGRATIVA AI COMPONENTI ED AL SEGRETARIO (2.2.8) (1.3.4.91)	<< << <<	<< << <<	<< << <<	<< SOPPRESSO SOPPRESSO
>>	1433 RS CP CS SPESE PER CONTRATTI DI CONSULENZA IN MATERIA GIURIDICA, BANCARIA, MERCATI FINANZIARI E FONDAZIONI ED ALTRE SPESE LEGALI (2.2.9) (1.3.4.91)	<< 516.457 516.457	<< << <<	<< << <<	9.296 516.457 516.457
Note esplicative					

(importi in euro)

## DISEGNI DI LEGGE E RELAZIONI - DOCUMENTI

		02/0050/43				
MINISTERO DELL'ECONOMIA E DELLE FINANZE		Previsione secondo la legge di Bilancio anno finanziario 2001	Previsioni assestate anno finanziario 2001	Variazioni che si propongono	Previsioni risultanti per l'anno finanziario 2002	
>>	1434	RS CP CS	<< 23.241 23.241	<< 20.917 20.917	<< -2.065 -2.065	<< 18.852 18.852
>>	1435	RS CP CS	25.823 25.823 25.823	<< 23.241 23.241	<< -2.582 -2.582	<< 20.659 20.659
>>	1436	RS CP CS	<< 258.228 258.228	<< 232.406 232.406	<< -46.480 -46.480	<< 185.926 185.926
>>	1460	RS CP CS	<< 1.136.205 1.136.205	864.430 1.136.205 1.136.205	<< -113.619 -113.619	864.430 1.022.586 1.022.586
	3.1.2.1	RS CP CS	328.476.816 18.722.337.221 18.722.853.677	5.533.025.534 15.949.244.383 15.894.539.191	-1.235.714.304 -1.881.915.860 -1.710.752.289	4.297.311.230 14.067.328.523 14.183.786.902
	3.1.2.1.1	RS CP CS	<< 1.032.914 1.032.914	<< << <<	<< << <<	<< << <<
>>	1466	RS CP CS	<< 516.457 516.457	<< << <<	<< << <<	SOPPRESSO SOPPRESSO SOPPRESSO
Note esplicative						
1466 CAPITOLO CHE SI SOPPRIME E STANZIAMENTO CHE SI ELIMINA PER CESSAZIONE DELLA SPESA						

(importi in euro)

## DISEGNI DI LEGGE E RELAZIONI - DOCUMENTI

MINISTERO DELL'ECONOMIA E DELLE FINANZE		020/050/44			
	Previsione secondo la legge di Bilancio anno finanziario 2001	Previsioni assestate anno finanziario 2001	Variazioni che si propongono	Previsioni risultanti per l'anno finanziario 2002	
>>	1467 SOMMA DA VERSARE IN ENTRATA CONTRO RILASCIO DI TITOLI DI STATO PER L'ESTINZIONE DEI CREDITI RELATIVI ALLE DICHIARAZIONI ANNUALI DEI REDDITI E DELL'IMPOSTA SUL VALORE AGGIUNTO PER I PERIODI D'IMPOSTA CHIUSI ENTRO IL 31 DICEMBRE 1992 (* 100%) (10.1.2) (1.7.1.1) (VEDI NOTA)	<< 516.457 516.457	<< << <<	<< SOPPRESSO SOPPRESSO	
	3.1.2.2 Calamita' naturali e danni bellici	3.333.551 << <<	-1.558.650 -1.755 -678.699	881.707 << 881.707	
>>	1476 CONCORSO DELLO STATO NEL PAGAMENTO DEGLI INTERESSI DOVUTI AD ISTITUTI ED AZIENDE DI CREDITO SULLE ANTICIPAZIONI CONCESSE ALLE IMPRESE DANNEGGIATE O DISTRUITE IN SEGUITO A PUBBLICHE CALAMITA' E CONTRIBUTO STATALE A FAVORE DELLE STESSHE IMPRESE CHE INTENDANO PROVVEDERE CON MEZZI PROPRI ALLA RICOSTITUZIONE DELLE NORMALI SCORTE DI ESERCIZIO (* 100%) (6.1.3) (10.9.1.3) (VEDI NOTA)	3.333.551 << <<	-1.558.650 -1.755 -678.699	881.707 << 881.707	
	3.1.2.3 Monete metalliche	17.999.556 309.874.139 309.874.139	1.032.914 -166.299.121 -165.266.208	30.987.414 159.068.725 159.068.725	
>>	1490 SPESA PER LA MONETAZIONE METALLICA, LO STOCCAGGIO DELLE MONETE E RELATIVE SPESE ACCESSORIE (* 100%) (2.1.1) (1.3.4.1) (SPESE OBBLIGATORIE) (VEDI NOTA)	<< 325.367.846 294.380.432	<< -196.253.621 -165.266.207	30.987.414 129.114.225 129.114.225	
>>	1491 RIMBORSO DELLE MONETE METALLICHE PRESENTATE AL CAMBIO PER IL RITIRO DALLA CIRCOLAZIONE (2.1.1) (1.3.4.1) (VEDI NOTA)	<< << <<	-29.954.500 29.954.501 <<	<< 29.954.501 29.954.500	
Note esplicative					
1467	CAPITOLO CHE SI SOPPRIME E STANZIAMENTO CHE SI ELIMINA PER CESSAZIONE DELLA SPESA				
1476	CAPITOLO CHE SI CONSERVA PER LA GESTIONE DEI RESIDUI				
1490	VARIAZIONE PROPOSTA IN RELAZIONE AL PREVEDIBILE ANDAMENTO DELLA SPESA PER LA MONETAZIONE, TENUTO CONTO DELL'ENTRATA IN VIGORE DELL'EUR0				
1491	VARIAZIONE PROPOSTA IN RELAZIONE AL PREVEDIBILE FABBISOGNO PER L'ELIMINAZIONE DELLE LIRE DAL MERCATO				

(importi in euro)



## DISEGNI DI LEGGE E RELAZIONI - DOCUMENTI

		020050/45				
		Previsioni secondo la legge di Bilancio anno finanziario 2001	Previsioni assestate anno finanziario 2001	Variazioni che si propongono	Previsioni risultanti per l'anno finanziario 2002	
	3.1.1.2.4 Poste italiane S.P.A.	RS CP CS	53.738.416 427.659.882 427.659.882	246.211.254 407.981.932 408.033.142	246.160.044 400.287.666 400.287.666	
>>	1495 SOMME DA CORRISPONDERE ALLA BANCA D'ITALIA PER I SERVIZI RESI PER LE PROCEDURE DI ACCERTAMENTO PER TARGHE E VERIFICHE METRICHE E PER LA CEREALICOLTURA (6.1.1.2) (4.6.1.5)	RS CP CS	<< 413.166 413.166	51.210 413.166 464.375	<< 413.166 413.166	
>>	1496 RIMBORSO ALLE POSTE ITALIANE S.P.A. DEI MAGGIORI ONERI SOSTENUTI PER LE AGEVOLAZIONI TARIFFARIE CONCESSE IN RELAZIONE ALLO SVOLGIMENTO DELLE CONSULTAZIONI ELETTORALI (* 100%) (6.1.1.2) (1.6.1.1)	RS CP CS	<< 15.493.707 15.493.707	<< 15.493.707 15.493.707	<< 15.493.707 15.493.707	
>>	1497 CONTRIBUTO STRAORDINARIO ALLE POSTE ITALIANE S.P.A. PER LA REINTEGRAZIONE DEL DEBITO ALLA DATA DEL 31.12.84, DEL FONDO PER IL TRATTAMENTO DI QUIESCENZA AL PERSONALE DEGLI UFFICI LOCALI, AI TITOLARI DI AGENZIA, AI RICEVITORI E PORTALETTERE (* 100%) (6.1.1.2) (4.6.1.5)	RS CP CS	<< 11.498.913 11.498.913	<< 11.498.913 11.498.913	<< 11.498.913 11.498.913	
>>	1498 VERSAMENTO ALLE POSTE ITALIANE SPA DELLE SOMME DA ASSEGNARE ALL'ISTITUTO POSTELOGRAFICI ED AL DOPOLAVORO POSTELOGRAFICO QUALE QUOTA PARTE DELLE SOPRATTASSE SUL TRAFFICO TELEFONICO INTERURBANO E INTERNAZIONALE (* 100%) (6.1.1.2) (4.6.1.5)	RS CP CS	<< 8.779.767 8.779.767	<< << <<	<< SOPPRESSO SOPPRESSO	
>>	1500 SOMMA DA CORRISPONDERE ALLE POSTE ITALIANE S.P.A. A TITOLO DI RIMBORSO DELLE AGEVOLAZIONI TARIFFARIE PREVISTE DALLA LEGGE 5 AGOSTO 1981, N. 416, E SUCCESSIVE MODIFICAZIONI, PER LE IMPRESE EDITRICI (6.1.1.2) (8.3.1.2)	RS CP CS	<< 20.658.276 20.658.276	<< 47.512 47.512	<< PER MEMORIA PER MEMORIA	
Note esplicative						
1498	CAPITOLO CHE SI SOPPRIME E STANZIAMENTO CHE SI ELIMINA PER CESSAZIONE DELLA SPESA					
1500	CAPITOLO CHE SI CONSERVA PER MEMORIA NON PREVEDENDOSI IN ATTO SPESE PER TALE TITOLO.					

(importi in euro)

## DISEGNI DI LEGGE E RELAZIONI - DOCUMENTI

MINISTERO DELL'ECONOMIA E DELLE FINANZE		020/050/46				
		Previsione secondo la legge di Bilancio anno finanziario 2001	Previsioni assestate anno finanziario 2001	Variazioni che si propongono	Previsioni risultanti per l'anno finanziario 2002	
>>	1501	RS CP CS	SOMMA DA CORRISPONDERE ALLE CONCESSIONARIE DEI SERVIZI DI TELECOMUNICAZIONI A TITOLO DI RIMBORSO DELLE AGEVOLAZIONI TARIFFARIE PER LE IMPRESE EDITRICI (* 100%) (6.1.2) (8.3.1.2)	49.511.586 32.020.328 32.020.328	<< << <<	49.511.586 32.020.328 32.020.328
>>	1502	RS CP CS	SOMMA DA EROGARE ALLE POSTE ITALIANE S.P.A. PER LO SVOLGIMENTO DI OBBLIGHI DI SERVIZIO UNIVERSALE NEL SETTORE DEI RECAPITI POSTALI (* 100%) (6.1.4) (4.6.1.5)	191.089.053 222.076.467 222.076.467	<< << <<	191.089.053 222.076.467 222.076.467
>>	1503	RS CP CS	SOMMA DA CORRISPONDERE ALLE POSTE ITALIANE SPA PER IL COMPENSO PREVISTO DAL CONTRATTO DI PROGRAMMA RELATIVO AL TRIENNIO 1994 - 1996 (* 100%) (6.1.4) (4.6.1.5)	<< 108.455.949 108.455.949	<< << <<	<< 108.455.949 108.455.949
>>	1504	RS CP CS	RIMBORSO ALLE POSTE ITALIANE S.P.A. DEGLI ONERI DERIVANTI DAI PRELEVAMENTI IN TEMPO REALE PER ASSEGNI EMESSI DALLE TESORERIE PROVINCIALI DELLO STATO (* 100%) (6.1.4) (4.6.1.1)	<< 10.329.138 10.329.138	<< << <<	5.559.405 10.329.138 10.329.138
	3.1.2.5	RS CP CS	Monopoli	<< 32.322.334 32.322.334	<< << <<	<< 18.850.677 18.850.677
>>	1514	RS CP CS	RIMBORSO ALL'AMMINISTRAZIONE DEI MONOPOLI DI STATO DELLE SPESE SOSTENUTE PER LE ATTIVITA' DI INTERESSE GENERALE RELATIVE AL CONTROLLO DELLE IMPOSTE SUI TABACCHI LAVORATI, ALLA GESTIONE DEI REPERTI DI CONTRABBANDO ED ALLA SALVAGUARDIA DELL'ECOSISTEMA NELLE SALINE DISMESSE (4.1.2) (4.4.2.3)	<< 19.883.591 19.883.591	<< << <<	<< 18.850.677 18.850.677
Note esplicative						

(importi in euro)

## DISEGNI DI LEGGE E RELAZIONI - DOCUMENTI

MINISTERO DELL'ECONOMIA E DELLE FINANZE		020/050/47				
		Previsione secondo la legge di Bilancio anno finanziario 2001	Previsioni assestate anno finanziario 2001	Variazioni che si propongono	Previsioni risultanti per l'anno finanziario 2002	
>>	1515	RS CP CS	<< << <<	<< 12.438.744 12.438.744	<< -12.438.744 -12.438.744	<< SOPPRESSO SOPPRESSO
	3.1.2.6		<< << <<	-36.151.983	<< << <<	
	1520	RS CP CS	<< << <<	36.151.983	-36.151.983	<< SOPPRESSO SOPPRESSO
	3.1.2.7		<< << <<	20.658 325.367.846 325.368.505	-20.658 -109.058.137 -109.078.796	<< 216.309.709 216.309.709
>>	1525	RS CP CS	<< << <<	20.658 175.595.346 175.616.004	-20.658 4.562.380 4.541.722	<< 180.157.726 180.157.726
>>	1526	RS CP CS	<< << <<	77.468.535 77.468.535	<< -77.468.535 -77.468.535	<< SOPPRESSO SOPPRESSO
Note esplicative						
1515	CAPITOLO CHE SI SOPPRIME E STANZIAMENTO CHE SI ELIMINA PER CESSAZIONE DELLA SPESA					
1520	CAPITOLO CHE SI SOPPRIME E STANZIAMENTO CHE SI ELIMINA PER CESSAZIONE DELLA SPESA					
1525	VARIAZIONE PROPOSTA IN APPLICAZIONE DEI DECRETI LEGISLATIVI DEL 18 MAGGIO 2001, NN. 227 E 228					
1526	CAPITOLO CHE SI SOPPRIME E STANZIAMENTO CHE SI ELIMINA PER CESSAZIONE DELLA SPESA					

(importi in euro)

## DISEGNI DI LEGGE E RELAZIONI - DOCUMENTI

MINISTERO DELL'ECONOMIA E DELLE FINANZE		020/050/48			
		Previsione secondo la legge di Bilancio anno finanziario 2001	Previsioni assestate anno finanziario 2001	Variazioni che si propongono	Previsioni risultanti per l'anno finanziario 2002
>>	1527	RS CP CS	<< << <<	<< -36.151.983 -36.151.983	<< 36.151.983 36.151.983
	3.1.1.2.8				
	Ferrovie dello Stato	RS CP CS	<< 1.958.443.296 1.958.443.296	-1.005.754.023 57.843.172 212.780.242	3.217.526.481 2.016.286.468 2.016.286.468
>>	1538	RS CP CS	<< << <<	<< << <<	<< SOPPRESSO SOPPRESSO
	CONTRIBUTO PER LA COPERTURA DEL DISAVANZO DEL FONDO PENSIONI PER IL PERSONALE DELLE FERROVIE DELLO STATO SPA (* 100%) (4.3.1) (10.2.1.1.2) (VEDI NOTA)				
>>	1539	RS CP CS	<< 296.963 296.963	<< << <<	<< 296.963 296.963
	RIMBORSO ALL'IMPRESA FERROVIE DELLO STATO SPA DELLE AGEVOLAZIONI TARIFFARIE PER IL TRASPORTO DELLE MERCI DA E PER L'UNGHERIA IN IMPORTAZIONE ED ESPORTAZIONE ATTRAVERSO IL PORTO FRANCO DI TRIESTE (* 100%) (6.1.2) (4.1.1.2) (CAPITOLO ESPOSTO IN TABELLA C DI LEGGE FINANZIARIA)				
>>	1540	RS CP CS	<< 218.203.040 218.203.040	<< << <<	3.062.589.412 218.203.040 218.203.040
	SOMMA DA CORRISPONDERE ALL'IMPRESA FERROVIE DELLO STATO S.P.A. PER I SERVIZI OFFERTI IN RELAZIONE AI CONTRATTI DI SERVIZIO E DI PROGRAMMA, DA DESTINARE ALLE REGIONI A STATUTO SPECIALE IN ATTUAZIONE DEL FEDERALISMO AMMINISTRATIVO (* 100%) (6.1.2) (1.8.1.1)				
>>	1541	RS CP CS	<< 1.477.583.188 1.477.583.188	154.937.070 57.843.173 212.780.242	154.937.070 1.535.426.361 1.535.426.361
	SOMMA DA CORRISPONDERE ALL'IMPRESA FERROVIE DELLO STATO S.P.A., O A SOCIETA' DALLA STESSA CONTROLLATE, IN RELAZIONE AGLI OBBLIGHI DI ESERCIZIO DELL'INFRASTRUTTURA NONCHE' ALL'OBBLIGO DI SERVIZIO PUBBLICO VIA MARE TRA TERMINALI FERROVIARI (6.1.2) (4.5.3.1) (VEDI NOTA)				
Note esplicative					
1538	CAPITOLO CHE SI SOPPRIME E STANZIAMENTO CHE SI ELIMINA PER CESSAZIONE DELLA SPESA				
1541	VARIAZIONE PROPOSTA PER ADEGUARE LO STANZIAMENTO ALL'AMMONTARE DELL'ONERE STATALE IN APPLICAZIONE DEL CONTRATTO DI PROGRAMMA STIPULATO CON L'IMPRESA FERROVIE DELLO STATO SPA				

(importi in euro)

## DISEGNI DI LEGGE E RELAZIONI - DOCUMENTI

MINISTERO DELL'ECONOMIA E DELLE FINANZE		02/05/04/9			
	Previsione secondo la legge di Bilancio anno finanziario 2001	Previsioni assestate anno finanziario 2001	Variazioni che si propongono	Previsioni risultanti per l'anno finanziario 2002	
>>	1542	RS CP CS	<< 143.575.018 143.575.018	<< 143.575.018 143.575.018	<< 143.575.018 143.575.018
	SOMMA DA CORRISPONDERE ALL'IMPRESA FERROVIE DELLO STATO S.P.A., E A SOCIETA' DALLA STESSA CONTROLLATE, IN RELAZIONE AGLI OBBLIGHI TARIFFARI E DI SERVIZIO PER IL TRASPORTO VIAGGIATORI DI INTERESSE NAZIONALE (6.1.2) (4.5.3.1)				
>>	1543	RS CP CS	<< 118.785.087 118.785.087	<< 118.785.087 118.785.087	<< 118.785.087 118.785.087
	SOMMA DA CORRISPONDERE ALL'IMPRESA FERROVIE DELLO STATO S.P.A., O A SOCIETA' DALLA STESSA CONTROLLATE, IN RELAZIONE AGLI OBBLIGHI TARIFFARI E DI SERVIZIO PER IL TRASPORTO MERCI (6.1.2) (4.5.3.1)				
	3.1.2.9	RS CP CS	<< 516.457 516.457	<< 25.031.910 25.031.910	<< << <<
	Aree depresse				
>>	1551	RS CP CS	<< 516.457 516.457	<< 25.031.910 25.031.910	<< << SOPPRESSO SOPPRESSO
	SOMME DA EROGARE ALLA CASSA DEPOSITI E PRESTITI PER IL PAGAMENTO DEGLI INTERESSI SULLE ANTICIPAZIONI IN ATTESA DELL'ACCREDITAMENTO DELLE SOMME DOVUTE DAL TESORO PER INTERVENTI IN CORSO D'ESECUZIONE NELLE AREE DEPRESSE (* 100%) (9.1.3) (4.1.1.91) (VEDI NOTA)				
	3.1.2.10	RS CP CS	<< 43.898.836 43.898.836	<< 43.898.836 43.898.836	<< << <<
	Cassa conguaglio stoccharo				
>>	1555	RS CP CS	<< 43.898.836 43.898.836	<< 43.898.836 43.898.836	<< << <<
	SOMMA DA CORRISPONDERE ALL'A.G.E.A. PER AIUTI NAZIONALI PREVISTI DALLA NORMATIVA COMUNITARIA NEL SETTORE BIFICOLO-SACCARIFERO (* 100%) (4.1.2) (4.2.1.4) (CAPITOLO ESPOSTO IN TABELLA C DI LEGGE FINANZIARIA)				
Note esplicative					
1551	CAPITOLO CHE SI SOPPRIME E STANZIAMENTO CHE SI ELIMINA PER CESSAZIONE DELLA SPESA				

(importi in euro)

## DISEGNI DI LEGGE E RELAZIONI - DOCUMENTI

MINISTERO DELL'ECONOMIA E DELLE FINANZE		02/05/05/50			
		Previsione secondo la legge di Bilancio anno finanziario 2001	Previsioni asselate anno finanziario 2001	Variazioni che si propongono	Previsioni risultanti per l'anno finanziario 2002
	3.1.2.11 Consob	RS CP CS	21.303.847 30.987.414 30.987.414	7.746.853 -5.164.569 2.582.285	30.987.414 25.822.845 25.822.845
>>	1560 SPESE PER IL FUNZIONAMENTO DELLA COMMISSIONE NAZIONALE PER LE SOCIETA' E LA BORSA (6.2.0) (4.1.1.6) (* 100%) (CAPITOLO ESPOSTO IN TABELLA C DI LEGGE FINANZIARIA)	RS CP CS	21.303.847 30.987.414 30.987.414	7.746.854 -5.164.569 2.582.285	30.987.414 25.822.845 25.822.845
	3.1.2.12 Garanzie di cambio	RS CP CS	<< 309.874.139 309.874.139	-19.903.098 -51.645.689 -19.903.098	103.291.380 258.228.450 309.874.139
>>	1565 ONERI DERIVANTI DALLE GARANZIE DI CAMBIO ASSUNTE DALLO STATO IN DIPENDENZA DI VARIE DISPOSIZIONI LEGISLATIVE (* 100%) (6.1.2) (4.1.1.6) (SPESE OBBLIGATORIE) (VEDI NOTA)	RS CP CS	<< 309.874.139 309.874.139	-19.903.098 -51.645.689 -19.903.098	103.291.380 258.228.450 309.874.139
	3.1.2.13 Pensioni di guerra	RS CP CS	<< 535.565.804 535.565.804	-623.403 -70.754.594 -71.377.997	<< 464.811.210 464.811.210
>>	1570 SOMME DA CORRISPONDERE AD ENTI, FONDI E CASSE PREVIDENZIALI PER LA MAGGIORAZIONE DEL TRATTAMENTO PENSIONISTICO PER GLI EX COMBATTENTI (* 100%) (4.3.1) (10.2.1.1) (VEDI NOTA)	RS CP CS	<< 535.565.804 535.565.804	-623.403 -70.754.594 -71.377.997	<< 464.811.210 464.811.210
Note esplicative					
1565	VARIAZIONE PROPOSTA PER ADEGUARE LO STANZIAMENTO AL PREVEDIBILE RISCHIO DERIVANTE DALLE GARANZIE DI CAMBIO ASSUNTE DALLO STATO				
1570	VARIAZIONE PROPOSTA IN RELAZIONE AL PREVEDIBILE ANDAMENTO DELLA SPESA PENSIONISTICA				

(importi in euro)

## DISEGNI DI LEGGE E RELAZIONI - DOCUMENTI

MINISTERO DELL'ECONOMIA E DELLE FINANZE		02/0050/51				
		Previsione secondo la legge di Bilancio anno finanziario 2001	Previsioni assettate anno finanziario 2001	Variazioni che si propongono	Previsioni risultanti per l'anno finanziario 2002	
	3.1.2.14	RS CP CS	<< 25.822.845 25.822.845	<< 35.850.223 35.850.223	<< -10.027.378 -10.027.378	<< 25.822.845 25.822.845
	>>	RS CP CS	<< 25.822.845 25.822.845	<< 35.850.223 35.850.223	<< -10.027.378 -10.027.378	<< 25.822.845 25.822.845
	3.1.2.15	RS CP CS	<< 10.748.049 2.829.314.449 2.827.085.066	<< 10.748.049 2.829.314.449 2.827.085.066	<< 454.318.515 454.318.515	10.748.049 3.283.632.964 3.283.632.964
	>>	RS CP CS	<< 15.493.707 15.493.707	<< 15.493.707 15.493.707	<< -11.362.052 -11.362.052	<< 4.131.655 4.131.655
	1581	RS CP CS	<< 51.645.690 51.645.690	<< 51.645.690 51.645.690	<< 10.329.138 10.329.138	<< 61.974.828 61.974.828
	>>	RS CP CS	<< 2.065.828 2.065.828	<< 4.287.721 4.287.721	<< -2.221.893 -2.221.893	<< 2.065.828 2.065.828

Note esplicative

(importi in euro)

DISEGNI DI LEGGE E RELAZIONI - DOCUMENTI

MINISTERO DELL'ECONOMIA E DELLE FINANZE		02/05/052		
	Previsione secondo la legge di Bilancio anno finanziario 2001	Previsioni assestate anno finanziario 2001	Variazioni che si propongono	Previsioni risultanti per l'anno finanziario 2002
>>	1583 CONTRIBUTI DA CORRISPONDERE ALLE GESTIONI PREVIDENZIALI PER METTERE IN CONDIZIONE LE STESSE DI PROVVEDERE ALLA EROGAZIONE DELLE PRESTAZIONI AGLI AVENTI DIRITTO (* 100%) (4.3.1) (10.2.1.2)	<< 65.073.569 65.073.569	<< << <<	<< 65.073.569 65.073.569
>>	1584 SOMMA DA CORRISPONDERE ALL'INPS PER LA COSTITUZIONE DELLA POSIZIONE ASSICURATIVA PER IL PERSONALE PROVENIENTE DALL'AMMINISTRAZIONE DELLE POSTE E DELLE TELECOMUNICAZIONI E DALL'AZIENDA DI STATO PER I SERVIZI TELEFONICI E CONSIDERATO ALLE DIPENDENZE DELLE CONCESSIONARIE O DELLA SOCIETA' IRI/TEL (* 100%) (4.3.1) (10.2.1.2) (SPESA OBBLIGATORIE)	<< 110.521.776 110.521.776	<< -7.230.396 -7.230.396	<< 10.748.049 103.291.380 103.291.380
>>	1585 RIMBORSO ALLE GESTIONI PREVIDENZIALI DEI MAGGIORI ONERI DERIVANTI DAI BENEFICI PREVIDENZIALI A FAVORE DEI CENTRALINISTI NON VEDENTI (* 100%) (4.3.1) (10.2.1.2) (SPESA OBBLIGATORIE) (VEDI NOTA)	<< << <<	<< 7.490 7.490	<< PER MEMORIA PER MEMORIA
>>	1587 CONTRIBUTO PER LA COPERTURA DEL DISAVANZO DEL FONDO PENSIONI PER IL PERSONALE DELLE FERROVIE DELLO STATO SPA (VEDI NOTA) (4.3.1) (10.2.1.1)	<< 2.582.284.495 2.582.284.495	<< 464.811.210 464.811.210	<< 3.047.095.705 3.047.095.705
>>	3.1.2.16 Oneri per le privatizzazioni	<< 6.197.483 6.197.483	<< -11.359.263 <<	<< 61.865.155 5.577.735 67.442.890
>>	1590 SPESA PER LE CONSULENZE DA ACQUIRIRE PER LA GESTIONE DELLE SOCIETA' PARTECIPATE DAL TESORO E DAGLI ENTI PUBBLICI, NONCHÉ PER L'ACQUISIZIONE DI QUOTE DI PARTECIPAZIONE IN SOCIETA' DI CAPITALI (2.2.10) (1.3.4.91)	<< 6.197.483 6.197.483	<< -1.030.125 -1.030.124	<< 5.577.735 5.577.735
Note esplicative				
1585	CAPITOLO CHE SI CONSERVA PER MEMORIA NON PREVEDENDOSI IN ATTO SPESE PER TALE TITOLO.			
1587	VARIAZIONE PROPOSTA IN RELAZIONE AL PREVEDIBILE ANDAMENTO DELLA SPESA PENSIONISTICA			

(importi in euro)



## DISEGNI DI LEGGE E RELAZIONI - DOCUMENTI

MINISTERO DELL'ECONOMIA E DELLE FINANZE		020/050/53			
	Previsione secondo la legge di Bilancio anno finanziario 2001	Previsioni assestate anno finanziario 2001	Variazioni che si propongono	Previsioni risultanti per l'anno finanziario 2002	
>>	1592 ONERI ANCHE EVENTUALI DERIVANTI DALLE OPERAZIONI DI ALIMENTAZIONE DELLE PARTECIPAZIONI E DEI BENI DA DISMETTERE E IMPORTI DIFFERENZIALI DA VERSARE AL FONDO PER L'AMMORTAMENTO DEI TITOLI DI STATO (* 100%) (2.2.10) (1.1.2.8) (VEDI NOTA)	<< << <<	72.194.293 << 10.329.138	-10.329.138 << 51.536.017	61.865.155 PER MEMORIA 61.865.155
>>	3.1.1.2.17 Contributi ed enti ed altri organismi	<< << <<	516.457 18.446.882 18.963.339	-516.457 -13.282.313 -13.798.770	<< 5.164.569 5.164.569
>>	1600 CONTRIBUTO DA CORRISPONDERE AL FONDO EDIFICI DI CULTO (* 100%) (4.1.3) (8.4.1.3)	<< 1.807.599 1.807.599	<< 1.807.599 1.807.599	<< << <<	<< 1.807.599 1.807.599
>>	1602 CONTRIBUTO AL FONDO EDIFICI DI CULTO PER ASSEGNAZIONE DI QUOTA PARTE DELL'OTTO PER MILLE IRPEF DI COMPETENZA DELLO STATO (4.1.3) (8.4.1.3) (VEDI NOTA)	<< << <<	516.457 516.457	-516.457 -516.457	<< SOPPRESSO SOPPRESSO
>>	1604 SPESE DI FUNZIONAMENTO DELL'UFFICIO DEL GARANTE PER LA TUTELA DELLE PERSONE E DI ALTRI SOGGETTIRISPETTO AL TRATTAMENTO DEI DATI PERSONALI (* 100%) (4.1.2) (1.6.1.5) (CAPITOLO ESPOSTO IN TABELLA C DI LEGGE FINANZIARIA)	<< 11.362.052 11.362.052	<< 11.362.052 11.362.052	<< -11.362.052 -11.362.052	<< SOPPRESSO SOPPRESSO
>>	1605 SPESE DI FUNZIONAMENTO DEL CONSIGLIO DI PRESIDENZA DELLA GIUSTIZIA TRIBUTARIA (4.1.2) (1.1.2.91)	<< 3.098.741 3.098.741	<< 3.098.741 3.098.741	<< << <<	<< 3.098.741 3.098.741
>>	1606 SPESE DI FUNZIONAMENTO DEGLI UFFICI DELLA BANCA MONDIALE (7.1.2) (4.1.1.1)	<< 159.069 159.069	<< 159.069 159.069	<< 47.514 47.514	<< 206.583 206.583
Note esplicative					
1592	CAPITOLO CHE SI CONSERVA PER MEMORIA NON PREVEDENDOSI IN ATTO SPESE PER TALE TITOLO.				
1602	CAPITOLO CHE SI SOPPRIME E STANZIAMENTO CHE SI ELIMINA PER CESSAZIONE DELLA SPESA				
1604	CAPITOLO CHE SI SOPPRIME E STANZIAMENTO CHE SI TRASPORTA AL CAPITOLO N. 1733 DI NUOVA ISTITUZIONE PER UNA PERTINENTE COLLOCAZIONE DELLA SPESA				

(importi in euro)

DISEGNI DI LEGGE E RELAZIONI - DOCUMENTI

MINISTERO DELL'ECONOMIA E DELLE FINANZE		020/050/64		
	Previsione secondo la legge di Bilancio anno finanziario 2001	Previsioni assestate anno finanziario 2001	Variazioni che si propongono	Previsioni risultanti per l'anno finanziario 2002
>>	1607 CONTRIBUTO ALL'ISTITUTO AGRONOMO PER L'OLTREMARE PER IL FINANZIAMENTO DEL TRATTAMENTO ACCESSORIO, ECC. (* 100%) (4.1.1) (4.8.1.51) (VEDI NOTA)	RS CP CS << << <<	<< 88.256 88.256	<< -88.256 -88.256 SOPPRESSO SOPPRESSO
>>	1609 SOMME DERIVANTI DA PENE PECUNIARE INFLITTE PER INFRAZIONI VALUTARIE DA ASSEGNARE AL FONDO DI ASSISTENZA PER I FINANZIARI (5.3.2) (1.1.2.1) (SPESE OBBLIGATORIE) (VEDI NOTA)	RS CP CS << << <<	<< << <<	<< << << PER MEMORIA PER MEMORIA
>>	1610 CONTRIBUTO IN FAVORE DELL'ENTE PARCO NAZIONALE DEL FIUME SILE PER LA REALIZZAZIONE DI OPERE DI RECUPERO E RIPRISTINO DELLA UFFICIOSITA' DEL FIUME SILE (4.1.2) (4.8.1.51) (VEDI NOTA)	RS CP CS << 1.032.914 1.032.914	<< 1.032.914 1.032.914	<< -1.032.914 -1.032.914 SOPPRESSO SOPPRESSO
>>	1611 CONTRIBUTO ALLA FONDAZIONE OPERA CAMPANA DEI CADUTI DI ROVERETO PER LA RISTRUTTURAZIONE E L'ORDINARIA MANUTENZIONE DEL COMPLESSO MONUMENTALE DELLA COLLINA DI MIRAVALLE (5.3.2) (8.2.1.2)	RS CP CS << << <<	<< 51.646 51.646	<< << << 51.646 51.646
>>	1612 CONTRIBUTO AGLI ARCHIVI NOTARILI PER IL FINANZIAMENTO DEL TRATTAMENTO ECONOMICO DEL PERSONALE IN APPLICAZIONE DEL CCNL BIENNIO ECONOMICO 2000-2001 (4.1.1) (4.1.1.1) (VEDI NOTA)	RS CP CS << << <<	<< 846.606 846.606	<< -846.606 -846.606 SOPPRESSO SOPPRESSO
>>	3.1.2.18 Fondo di prevenzione e di solidarieta' per l'usura	RS CP CS << 51.748.981 51.748.981	<< 51.748.981 51.748.981	<< << <<
>>	1618 FONDO PER LA PREVENZIONE DEL FENOMENO DELL'USURA (6.2.0) (10.7.1.1) (VEDI NOTA)	RS CP CS << 51.748.981 51.748.981	<< 51.748.981 51.748.981	<< -51.748.981 -51.748.981 SOPPRESSO SOPPRESSO
Note esplicative				
1607	CAPITOLO CHE SI SOPPRIME E STANZIAMENTO CHE SI ELIMINA PER CESSAZIONE DELLA SPESA	1618	CAPITOLO CHE SI SOPPRIME E STANZIAMENTO CHE SI ELIMINA PER CESSAZIONE DELLA SPESA	
1609	CAPITOLO CHE SI CONSERVA PER MEMORIA NON PREVEDENDOSI IN ATTO SPESE PER TALE TITOLO.			
1610	CAPITOLO CHE SI SOPPRIME E STANZIAMENTO CHE SI ELIMINA PER CESSAZIONE DELLA SPESA			
1612	CAPITOLO CHE SI SOPPRIME E STANZIAMENTO CHE SI ELIMINA PER CESSAZIONE DELLA SPESA			

(importi in euro)

## DISEGNI DI LEGGE E RELAZIONI - DOCUMENTI

MINISTERO DELL'ECONOMIA E DELLE FINANZE		02005055			
	Previsione secondo la legge di Bilancio anno finanziario 2001	Previsioni assestate anno finanziario 2001	Variazioni che si propongono	Previsioni risultanti per l'anno finanziario 2002	
3.1.2.19	Istituto postelegrafonici	RS CP CS	<< 397.671.812 397.671.812	<< 28.405.130 28.405.130	<< 426.076.942 426.076.942
>>	1620 SOMMA DA RIMBORSARE ALL'ISTITUTO POSTELEGRAFONICI PER IL TRATTAMENTO DI QUIESCENZA DEL PERSONALE DIPENDENTE DALLE POSTE ITALIANE S.P.A. (* 100%) (4.3.1) (10.2.1.2) (SPESA OBBLIGATORIE) (VEDI NOTA)	RS CP CS	<< 397.671.812 397.671.812	<< 28.405.130 28.405.130	<< 426.076.942 426.076.942
3.1.2.20	Onari sentenze Corte Costituzionale	RS CP CS	<< << <<	<< << <<	<< << <<
>>	1626 SOMME DA EROGARE AGLI ENTI PREVIDENZIALI PER IL PAGAMENTO DELLE SOMME MATURATE FINO AL 31 DICEMBRE 1995 SUI TRATTAMENTI PENSIONISTICI IN CONSEGUENZA DELL'APPLICAZIONE DELLE SENTENZE DELLA CORTE COSTITUZIONALE N. 495 DEL 1993 E N. 240 DEL 1994 (4.3.1) (10.2.1.2) (VEDI NOTA)	RS CP CS	<< << <<	<< << <<	<< PER MEMORIA PER MEMORIA
3.1.2.21	Gestioni liquidatorie enti soppressi	RS CP CS	<< 5.164.569 5.164.569	<< 5.164.569 5.164.569	7.746.853 5.164.569 5.164.569
>>	1630 SOMME DA VERSARE AL FONDO DI TESORERIA PER LA GESTIONE LIQUIDATORIA DEGLI ENTI SOPPRESSI (* 100%) (2.2.14) (1.1.2.8) (CAPITOLO ESPOSTO IN TABELLA C DI LEGGE FINANZIARIA)	RS CP CS	<< 5.164.569 5.164.569	<< 5.164.569 5.164.569	7.746.853 5.164.569 5.164.569
Note esplicative					
1620	VARIAZIONE PROPOSTA IN RELAZIONE AL PREVEDIBILE ANDAMENTO DELLA SPESA PENSIONISTICA				
1626	CAPITOLO CHE SI CONSERVA PER MEMORIA NON PREVEDENDOSI IN ATTO SPESE PER TALE TITOLO.				

(importi in euro)

## DISEGNI DI LEGGE E RELAZIONI - DOCUMENTI

MINISTERO DELL'ECONOMIA E DELLE FINANZE		09/05/05/56		
	Previsione secondo la legge di Bilancio anno finanziario 2001	Previsioni assestate anno finanziario 2001	Variazioni che si propongono	Previsioni risultanti per l'anno finanziario 2002
>>	3.1.2.22 Servizio del gioco del lotto RS CP CS	<< 7.164.290.104 7.164.290.104	<< 4.648.112.092 4.648.112.092	<< 3.873.426.743 3.873.426.743
>>	1634 ASSEGNAZIONI ALL'AMMINISTRAZIONE AUTONOMA DEI MONOPOLI DI STATO PER LA GESTIONE DEL SERVIZIO DEL GIOCO DEL LOTTO AUTOMATIZZATO (* 100%) (10.2.0) (8.1.1.1) (VEDI NOTA)	<< 7.164.290.104 7.164.290.104	<< 4.648.112.092 4.648.112.092	<< 3.873.426.743 3.873.426.743
>>	3.1.2.23 Contributo alle spese elettorali dei partiti politici RS CP CS	<< 132.729.423 132.729.423	<< 132.729.423 132.729.423	<< 132.729.423 132.729.423
>>	1638 FONDI RELATIVI ALLE SPESE ELETTORALI PER IL RINNOVO DEL SENATO DELLA REPUBBLICA, DELLA CAMERA DEI DEPUTATI, DEL PARLAMENTO EUROPEO E DEI CONSIGLI REGIONALI (* 100%) (5.3.2) (8.4.1.4) (SPESE OBBLIGATORIE)	<< 132.729.423 132.729.423	<< 132.729.423 132.729.423	<< 132.729.423 132.729.423
>>	3.1.2.24 Accordi ed organismi internazionali RS CP CS	115.946.424 319.203.937 319.203.937	67.449.604 277.061.209 298.852.541	45.658.272 317.148.595 319.214.423
>>	1642 SPESE PER IL PAGAMENTO DI FORNITURE E SERVIZI RESI ALLE FORZE ARMATE ALLEATE E SPESE DI QUALSIASI NATURA CONNESSE ALLA PERMANENZA IN ITALIA DELLE FORZE ARMATE MEDESIME (7.1.2) (4.1.1.91)	4.033.081 1.717.219 1.717.219	2.801.150 1.717.219 1.717.219	2.801.150 1.717.219 1.717.219
>>	1643 SPESE PER LA SISTEMAZIONE E LIQUIDAZIONE DELLE POSIZIONI DEBITORIE RELATIVE AI DANNI DI GUERRA NON ANCORA DEFINITE (* 100%) (4.1.2) (4.1.1.91) (SPESE OBBLIGATORIE) (VEDI NOTA)	<< << <<	<< << <<	<< PER MEMORIA PER MEMORIA
Note esplicative				
1634	VARIAZIONE PROPOSTA IN RELAZIONE AL PREVEDIBILE ANDAMENTO DEL GIOCO DEL LOTTO			
1643	CAPITOLO CHE SI CONSERVA PER MEMORIA NON PREVEDENDOSI IN ATTO SPESE PER TALE TITOLO.			

(importi in euro)

## DISEGNI DI LEGGE E RELAZIONI - DOCUMENTI

MINISTERO DELL'ECONOMIA E DELLE FINANZE		02/05/05/7				
		Previsione secondo la legge di Bilancio anno finanziario 2001	Previsioni assestate anno finanziario 2001	Variazioni che si propongono	Previsioni risultanti per l'anno finanziario 2002	
>>	1644	RS CF CS	113.658 421.945 421.945	36.754 379.751 379.751	<< << <<	36.754 379.751 379.751
>>	1645	RS CF CS	<< 92.962 92.962	4.516 83.666 83.666	<< << <<	4.516 145.641 145.641
>>	1646	RS CF CS	<< 4.648.112 4.648.112	<< 4.648.112 4.648.112	<< << <<	<< 4.648.112 4.648.112
>>	1647	RS CF CS	111.799.685 309.874.139 309.874.139	62.541.356 258.228.450 280.019.781	-21.791.332 51.645.689 29.854.358	40.750.024 309.874.139 309.874.139
>>	1648	RS CF CS	<< 310.395 310.395	<< 9.864.847 9.864.847	<< -9.554.452 -9.554.452	<< 310.395 310.395
>>	1650	RS CF CS	<< 73.337 73.337	<< 73.337 73.337	<< << <<	<< 73.337 73.337
Note esplicative						

(importi in euro)

## DISEGNI DI LEGGE E RELAZIONI - DOCUMENTI

MINISTERO DELL'ECONOMIA E DELLE FINANZE		020/050/58		
	Previsione secondo la legge di Bilancio anno finanziario 2001	Previsioni assestate anno finanziario 2001	Variazioni che si propongono	Previsioni risultanti per l'anno finanziario 2002
>>	1651 FONDO PER LA CONCESSIONE DI INDENNIZZI AD IMPRESE ITALIANE OPERANTI IN NIGERIA (7.1.2) (10.9.1.91)	RS CP CS	<< 2.065.828 2.065.828	<< 2.065.828 << 2.065.828
>>	3.1.2.25 Istituto nazionale assicurazioni infortuni sul lavoro	RS CP CS	1.755.953 5.631.962 5.631.962	4.335.235 5.631.964 5.631.964
>>	1660 SOMME DA RIMBORSARE AD AMMINISTRAZIONI STATALI COMPRESSE LE AZIENDE AUTONOME PER ANTICIPAZIONI EROGATE NOME CHE ALL'INAIL, LIMITATAMENTE ALLE SOLE SPESE SOSTENUTE NELLA RELATIVA GESTIONE PER CONTO DELLO STATO, PER LA REGOLAMENTAZIONE DELLE POSIZIONI CONCERNENTI LE ASSICURAZIONI SOCIALI DEGLI AUTONOTESINI EI OPTANTI PER LA CITTADINANZA TEDESCA (* 100%) (4.3.1) (10.9.1.2) (SPESA OBBLIGATORIE) (VEDI NOTA)	RS CP CS	<< << <<	<< << << PER MEMORIA PER MEMORIA
>>	1661 RIMBORSO ALL'ISTITUTO NAZIONALE PER L'ASSICURAZIONE CONTRO GLI INFORTUNI SUL LAVORO DELL'AMMONTARE DEI PAGAMENTI DA ESSO EFFETTUATI DELLE RENDITE DI INFORTUNIO SUL LAVORO, DOVUTE AI CITTADINI DEL TRENTINO ED A QUELLI DI FIUME DAGLI ISTITUTI DI PREVIDENZA AUSTRIACI ED UNGHERESI, E DELL'AMMONTARE DEI PAGAMENTI EFFETTUATI PER RENDITA DI INFORTUNIO SUL LAVORO DOVUTA AI CITTADINI DELLA VENEZIA GIULIA E DI ZARA E RIMBORSO ALL'ISTITUTO NAZIONALE DELLA PREVIDENZA SOCIALE DELL'AMMONTARE DEI PAGAMENTI DA ESSO EFFETTUATI AD ISCRITTI AD ISTITUTI AUSTRIACI DI PREVIDENZA SOCIALE OLTRE I LIMITI DELLE ATTIVITA' TRASFERITEVI (* 100%) (4.3.1) (10.9.1.2) (SPESA OBBLIGATORIE) (VEDI NOTA)	RS CP CS	<< << <<	<< << << PER MEMORIA PER MEMORIA
Note esplicative				
1660	CAPITOLO CHE SI CONSERVA PER MEMORIA NON PREVEDENDOSI IN ATTO SPESE PER TALE TITOLO.			
1661	CAPITOLO CHE SI CONSERVA PER MEMORIA NON PREVEDENDOSI IN ATTO SPESE PER TALE TITOLO.			

(importi in euro)

## DISEGNI DI LEGGE E RELAZIONI - DOCUMENTI

MINISTERO DELL'ECONOMIA E DELLE FINANZE		020/050/59			
		Previsione secondo la legge di Bilancio anno finanziario 2001	Previsioni assestate anno finanziario 2001	Variazioni che si propongono	Previsioni risultanti per l'anno finanziario 2002
>>	1662	RS CP CS	206.583 206.583 206.583	<< << <<	293.578 206.583 206.583
>>	1663	RS CP CS	1.549.371 5.164.569 5.164.569	<< << <<	4.041.657 5.164.569 5.164.569
>>	1664	RS CP CS	<< 260.811 260.811	<< << <<	<< 260.811 260.811
>>	1665	RS CP CS	<< << <<	<< -44.932 -44.932	<< PER MEMORIA PER MEMORIA
Note esplicative					
1665	CAPITOLO CHE SI CONSERVA PER MEMORIA NON PREVEDENDOSI IN ATTO SPESE PER TALE TITOLO.				

(importi in euro)

## DISEGNI DI LEGGE E RELAZIONI - DOCUMENTI

MINISTERO DELL'ECONOMIA E DELLE FINANZE		0920/050/60			
	Previsione secondo la legge di Bilancio anno finanziario 2001	Previsioni assestate anno finanziario 2001	Variazioni che si propongono	Previsioni risultanti per l'anno finanziario 2002	
3.1.2.26	I.M.F.D.A.P.	<< 2.935.721.774 2.935.721.774	55.051.742 2.359.390.085 2.359.390.085	<< -784.635.531 -784.635.531	55.051.742 1.574.754.554 1.574.754.554
>>	1672 RIMBORSO ALLE GESTIONI PREVIDENZIALI PER LA RILIQUIDAZIONE DELLA INDENNITA' DI BUONISCITA DEI PUBBLICI DIPENDENTI, PER RICOPIRDERVI L'INDENNITA' INTEGRATIVA SPECIALE (* 100%) (4.3.1) (10.2.1.2)	<< 1.167.192.592 1.167.192.592	32.679.259 1.167.192.592 1.167.192.592	<< -1.038.078.367 -1.038.078.367	32.679.259 129.114.225 129.114.225
>>	1673 RIMBORSO ALL'INPDAP DEI MAGGIORI ONERI INCONTRATI NELLA LIQUIDAZIONE DELL'INDENNITA' DI BUONISCITA E DI PREVIDENZA PER IL PERSONALE CIVILE E MILITARE DELLO STATO (* 100%) (4.3.1) (10.2.1.2) (SPESA OBBLIGATORIE)	<< 46.481.121 46.481.121	5.966.913 46.481.121 46.481.121	<< << <<	5.966.913 46.481.121 46.481.121
>>	1674 APPORTO DELLO STATO ALLA GESTIONE SEPARATA DEI TRATTAMENTI PENSIONISTICI ISTITUITA PRESSO L'INPDAP (* 100%) (4.3.1) (10.2.1.2) (VEDI NOTA)	<< 1.688.917.351 1.688.917.351	<< 1.112.551.452 1.112.551.452	<< 253.477.047 253.477.047	<< 1.366.028.499 1.366.028.499
>>	1675 RIMBORSO ALL'INPDAP DELLE SPESE SOSTENUTE PER LA RILIQUIDAZIONE DELL'INDENNITA' DI BUONISCITA PER IL PERSONALE CIVILE E MILITARE DELLO STATO, RELATIVE ALLA TRIDICESIMA MENSILITA' (* 100%) (4.3.1) (10.2.1.2) (SPESA OBBLIGATORIE) (VEDI NOTA)	<< << <<	4.484 34.210 34.210	<< -34.210 -34.210	4.484 PER MEMORIA PER MEMORIA
>>	1676 RIMBORSO ALL'INPDAP DEI BENEFICI RELATIVI ALLA RILIQUIDAZIONE DEL TRATTAMENTO DI QUIESCENZA PER IL RICONOSCIMENTO DELLE ANZIANITA' PREGRESSE E MIGLIORAMENTI DELLE PENSIONI DEL SETTORE PUBBLICO (* 100%) (4.3.1) (10.2.1.2) (SPESA OBBLIGATORIE)	<< 33.053.242 33.053.242	16.323.617 33.053.242 33.053.242	<< << <<	16.323.617 33.053.242 33.053.242
Note esplicative					
1674	VARIAZIONE PROPOSTA IN RELAZIONE AL FABBISOGNO DELL'INPDAP PER IL PAREGGIO DELLA GESTIONE DELLA SPESA PENSIONISTICA				
1675	CAPITOLO CHE SI CONSERVA PER MEMORIA NON PREVEDENDOSI IN ATTO SPESE PER TALE TITOLO.				

(importi in euro)



## DISEGNI DI LEGGE E RELAZIONI - DOCUMENTI

MINISTERO DELL'ECONOMIA E DELLE FINANZE		02/0050/61		
	Previsione secondo la legge di Bilancio anno finanziario 2001	Previsioni assettate anno finanziario 2001	Variazioni che si propongono	Previsioni risultanti per l'anno finanziario 2002
>>	1677 RIMBORSO ALL'INDAP DEGLI ONERI PER IL PENSIONAMENTO DI AZIENDATI DEL PERSONALE DEI CORPI PERMANENTI DEI VIGILI DEL FUOCO DI TRENTO E BOLZANO E DELLA VALLE D'AOSTA (4.3.1) (10.2.1.1)	<< 77.469 77.469	<< << <<	77.469 77.469 77.469
	3.1.2.27 Istituto Nazionale di Statistica	<< 123.949.656 255.646.165 255.646.165	<< << <<	123.949.656 255.646.165 255.646.165
>>	1680 ASSEGNO ALL'ISTITUTO NAZIONALE DI STATISTICA (* 100%) (4.1.4) (1.3.3.1) (CAPITOLO ESPOSTO IN TABELLA C DI LEGGE FINANZIARIA)	<< 123.949.656 255.646.165 255.646.165	<< << <<	123.949.656 255.646.165 255.646.165
	3.1.2.28 Pesca	<< 41.833 << 41.833	<< <<	<< <<
>>	1682 SPESE PER IL FUNZIONAMENTO - COMPRESI GLI ENOLUENTI AI MEMBRI, AL PERSONALE DI SEGRETARIA ED AGLI ESPERTI- DEL COMITATO INTERMINISTERIALE DEI FINANZIAMENTI E DELLA SEGRETARIA, A CARICO DEGLI ISTITUTI DI CREDITO (2.2.9) (10.9.1.3) (VEDI NOTA)	<< 41.833 41.833	<< <<	<< PER MEMORIA PER MEMORIA
	3.1.2.29 Altri interventi in materia previdenziale	<< 609.936 20.658.276 20.658.276	-609.936 18.075.991 18.075.991	<< 38.734.267 38.734.267
>>	1686 CONTRIBUTI DA CORRISPONDERE AGLI ISTITUTI PREVIDENZIALI A TITOLO DI RIMBORSO DEGLI ONERI INCONTRATI NELLA LIQUIDAZIONE DELLA INDENNITA' DI CUI ALL'ARTICOLO 24 DELLA LEGGE 25 FEBBRAIO 1987, N.67 (* 100%) (4.3.1) (10.2.1.2) (SPESE OBBLIGATORIE)	<< 2.582.285 2.582.285	<< << <<	<< 2.582.285 2.582.285
Note esplicative				
1682	CAPITOLO CHE SI CONSERVA PER MEMORIA NON PREVEDENDOSI IN ATTO SPESE PER TALE TITOLO.			

(importi in euro)

## DISEGNI DI LEGGE E RELAZIONI - DOCUMENTI

MINISTERO DELL'ECONOMIA E DELLE FINANZE		02/05/02			
	Previsione secondo la legge di Bilancio anno finanziario 2001	Previsioni a asseste anno finanziario 2001	Variazioni che si propongono	Previsioni risultanti per l'anno finanziario 2002	
>>	1687 RIMBORSO ALL'INPS DELLE INDENNITA' CORRISPOSTE A FAVORE DI EX DIPENDENTI DELLE FORZE ARMATE ALLEATE E UNRRA (* 100%) (4.3.1) (10.2.1.2) (SPESA OBBLIGATORIE) (VEDI NOTA)	<< << <<	609.936 << <<	<< << <<	<< SOPPRESSO SOPPRESSO
>>	1688 ONERE A CARICO DEL BILANCIO DELLO STATO RELATIVO ALLA CORRESPONSIONE DELL'INDENNITA' DI BUONSCITA SPETTANTE AL PERSONALE DELLE POSTE ITALIANE SPA NATURATA FINO AL 27 FEBBRAIO 1998 (VEDI NOTA)	<< 18.075.991 18.075.991	<< 18.075.991 18.075.991	<< 18.075.992 18.075.992	<< 36.151.983 36.151.983
	3.1.2.30 Sviluppo fondi pensionistici	<< 1.549.371 1.549.371	<< 1.549.371 1.549.371	<< -1.549.371 -1.549.371	<< << <<
>>	1695 SPESE PER LO SVILUPPO DEI FONDI PENSIONE (4.3.1) (10.2.1.2)	<< 1.549.371 1.549.371	<< 1.549.371 1.549.371	<< -1.549.371 -1.549.371	<< SOPPRESSO SOPPRESSO
	3.1.2.31 Operazioni di ristrutturazione bancaria	<< << <<	41.316.552 << <<	-41.316.552 << <<	<< << <<
>>	1699 SOMMA OCCORRENTE PER L'ATTUAZIONE DELLE DISPOSIZIONI IN MATERIA DI RIORGANO DELLA DISCIPLINA FISCALE DELLE OPERAZIONI DI RISTRUTTURAZIONE BANCARIA NONCHE' DELLA DISCIPLINA CIVILISTICA E FISCALE DEGLI ENTI CREDITIZI CONFERENTI (6.1.2) (4.1.1.8)	<< << <<	41.316.552 << <<	-41.316.552 << <<	<< SOPPRESSO SOPPRESSO
Note esplicative					
1687	CAPITOLO CHE SI SOPPRIME PER INSUSSISTENZA DEI RESIDUI				
1688	VARIAZIONE PROPOSTA PER LA CORRESPONSIONE DELL'INDENNITA' DI BUONSCITA IN APPLICAZIONE DELL'ARTICOLO 68, COMMA 8, DELLA LEGGE 388 DEL 2000				
1695	CAPITOLO CHE SI SOPPRIME E STANZIAMENTO CHE SI ELIMINA PER CESSAZIONE DELLA SPESA				
1699	CAPITOLO CHE SI SOPPRIME PER INSUSSISTENZA DEI RESIDUI				

(importi in euro)

## DISEGNI DI LEGGE E RELAZIONI - DOCUMENTI

MINISTERO DELL'ECONOMIA E DELLE FINANZE		020050/63				
	Previsione secondo la legge di Bilancio anno finanziario 2001	Previsioni assestate anno finanziario 2001	Variazioni che si propongono	Previsioni risultanti per l'anno finanziario 2002		
>>	3.1.1.2.22 Autorita' per la vigilanza sui lavori pubblici RS CP CS	8.902.216 12.911.422 12.911.422	<< 2.582.285 2.582.285	8.807.461 12.911.422 12.911.422	8.807.461 15.493.707 15.493.707	
	1702 SOMMA OCCORRENTE PER IL FUNZIONAMENTO DELL'AUTORITA' PER LA VIGILANZA SUI LAVORI PUBBLICI (* 100%) (4.1.2) (1.3.4.91) (CAPITOLO ESPOSTO IN TABELLA C DI LEGGE FINANZIARIA)	8.902.216 12.911.422 12.911.422	<< 2.582.285 2.582.285	8.807.461 12.911.422 12.911.422	8.807.461 15.493.707 15.493.707	
>>	3.1.1.2.33 Autorita' per l'informatica nella Pubblica Amministrazione RS CP CS	<< 13.879.779 13.879.779	-4.242 << <<	4.242 13.879.779 13.879.779	<< 13.879.779 13.879.779	
	1706 SPESA PER LA REALIZZAZIONE DEI PROGETTI INNOVATIVI GESTITI DALL'AUTORITA' PER L'INFORMATICA NELLA PUBBLICA AMMINISTRAZIONE (4.1.2) (1.3.4.1)	<< 451.900 451.900	<< << <<	<< 451.900 451.900	<< 451.900 451.900	
>>	1707 FONDO OCCORRENTE PER IL FUNZIONAMENTO DELL'AUTORITA' PER L'INFORMATICA NELLA PUBBLICA AMMINISTRAZIONE (* 100%) (4.1.2) (1.3.4.1) (CAPITOLO ESPOSTO IN TABELLA C DI LEGGE FINANZIARIA)	<< 13.427.879 13.427.879	-4.242 << <<	4.242 13.427.879 13.427.879	<< 13.427.879 13.427.879	
	3.1.1.2.34 Sistemi ferroviari passanti RS CP CS	<< 68.098.396 68.098.396	<< << <<	<< 68.098.396 68.098.396	<< 68.098.396 68.098.396	
>>	1711 CONCORSO STATALE NEL PAGAMENTO DEGLI INTERESSI DERIVANTI DA MUTUI CONTRATTI DEI COMUNI IMPEGNATI NELLA RICOSTRUZIONE DI SISTEMI FERROVIARI PASSANTI (* 100%) (4.2.2) (6.3.1.1)	<< 68.098.396 68.098.396	<< << <<	<< 68.098.396 68.098.396	<< 68.098.396 68.098.396	
Note esplicative						

(importi in euro)

## DISEGNI DI LEGGE E RELAZIONI - DOCUMENTI

MINISTERO DELL'ECONOMIA E DELLE FINANZE		020/050/64			
	Previsioni secondo la legge di Bilancio anno finanziario 2001	Previsioni assestate anno finanziario 2001	Variazioni che si propongono	Previsioni risultanti per l'anno finanziario 2002	
	RS CP CS	104.980.397 61.974.828 61.974.828	91.085.918 36.151.983 36.151.983	<< -10.329.138 -10.329.138	91.085.918 25.822.845 25.822.845
>>	3.1.1.2.35 Telecomunicazioni				
	RS CP CS	104.980.397 61.974.828 61.974.828	91.085.918 36.151.983 36.151.983	<< -10.329.138 -10.329.138	91.085.918 25.822.845 25.822.845
>>	1715 CONCORSO STATALE NEL PAGAMENTO DEGLI INTERESSI SUI MUTUI CONTRATTI PER IL FINANZIAMENTO DEI PROGRAMMI DI INVESTIMENTO NEL SETTORE DELLE TELECOMUNICAZIONI (* 100%) (6.1.3) (4.6.1.1)				
	RS CP CS	<< 2.582.285 2.582.285	<< 20.037.017 20.037.017	<< -17.454.732 -17.454.732	<< 2.582.285 2.582.285
>>	3.1.1.2.36 Autorita' per i servizi di pubblica utilita'				
	RS CP CS	<< 2.582.285 2.582.285	<< 20.037.017 20.037.017	<< -17.454.732 -17.454.732	<< 2.582.285 2.582.285
>>	1719 SPESE PER IL FUNZIONAMENTO DELLE AUTORITA' DI REGOLAZIONE DEI SERVIZI DI PUBBLICA UTILITA' (4.1.2) (1.3.4.1) (CAPITOLO ESPOSTO IN TABELLA C DI LEGGE FINANZIARIA)				
	RS CP CS	<< 5.164.569 5.164.569	<< 5.164.569 5.164.569	<< << <<	<< 5.164.569 5.164.569
>>	3.1.1.2.37 Agenzia nazionale per la sicurezza del volo				
	RS CP CS	<< 5.164.569 5.164.569	<< 5.164.569 5.164.569	<< << <<	<< 5.164.569 5.164.569
>>	1723 SPESE DI FUNZIONAMENTO DELL'AGENZIA NAZIONALE PER LA SICUREZZA DEL VOLO (* 100%) (4.1.2) (1.3.3.1) (CAPITOLO ESPOSTO IN TABELLA C DI LEGGE FINANZIARIA)				
	RS CP CS	<< 5.164.569 5.164.569	<< 5.164.569 5.164.569	<< << <<	<< 5.164.569 5.164.569
Note esplicative					

(importi in euro)

## DISEGNI DI LEGGE E RELAZIONI - DOCUMENTI

MINISTERO DELL'ECONOMIA E DELLE FINANZE		020/050/65				
		Previsione secondo la legge di Bilancio anno finanziario 2001	Previsioni assestate anno finanziario 2001	Variazioni che si propongono	Previsioni risultanti per l'anno finanziario 2002	
		<< 516.456.899 516.456.899	258.228.450 413.165.519 413.165.519	<< << <<	258.228.450 413.165.519 413.165.519	
		<< 516.456.899 516.456.899	258.228.450 413.165.519 413.165.519	<< << <<	258.228.450 413.165.519 413.165.519	
		<< 103.291.380 103.291.380	73.603.871 365.384.493 387.342.674	-73.603.871 -365.384.493 -387.342.674	<< << <<	
		<< 103.291.380 103.291.380	73.603.871 365.384.493 387.342.674	-73.603.871 -365.384.493 -387.342.674	<< SOPPRESSO SOPPRESSO	
		<< << <<	6.197.483 << 6.197.483	-6.197.483 << -6.197.483	<< << <<	
		<< << <<	6.197.483 << 6.197.483	-6.197.483 << -6.197.483	<< SOPPRESSO SOPPRESSO	
Note esplicative						
1729	CAPITOLO CHE SI SOPPRIME E STANZIAMENTO CHE SI ELIMINA PER CESSAZIONE DELLA SPESA					
1736	CAPITOLO CHE SI SOPPRIME PER INSUSSISTENZA DEI RESIDUI					

(importi in euro)

DISEGNI DI LEGGE E RELAZIONI - DOCUMENTI

MINISTERO DELL'ECONOMIA E DELLE FINANZE		02/05/06		
	Previsione secondo la legge di Bilancio anno finanziario 2001	Previsioni assestate anno finanziario 2001	Variazioni che si propongono	Previsioni risultanti per l'anno finanziario 2002
3.1.2.41 Istituto Nazionale Fauna Selvatica	RS << CP << CS <<	<< << <<	<< 2.582.285 2.582.285	<< 2.582.285 2.582.285
1730 SPESE PER IL FUNZIONAMENTO DELL'ISTITUTO NAZIONALE FAUNA SELVATICA (* 100%) (4.1.4) (5.4.1.91) (VEDI NOTA) (CAPITOLO ESPOSTO IN TABELLA C DI LEGGE FINANZIARIA)	RS << CP << CS <<	<< << <<	<< 2.582.285 2.582.285	<< 2.582.285 2.582.285
3.1.2.42 Ufficio del garante per la tutela della privacy	RS << CP << CS <<	<< << <<	<< 11.362.052 11.362.052	<< 11.362.052 11.362.052
1733 SPESE DI FUNZIONAMENTO DELL'UFFICIO DEL GARANTE PER LA TUTELA DELLE PERSONE E DI ALTRI SOGGETTI RISPETTO AL TRATTAMENTO DEI DATI PERSONALI (* 100%) (4.1.2) (1.6.1.5) (VEDI NOTA) (CAPITOLO ESPOSTO IN TABELLA C DI LEGGE FINANZIARIA)	RS << CP << CS <<	<< << <<	<< 11.362.052 11.362.052	<< 11.362.052 11.362.052
3.1.5 - ONERI COMUNI	RS 157.391.356 CP 9.596.578.941 CS 9.596.578.941	541.164.323 9.727.086.773 9.737.820.927	-10.734.155 873.210.091 707.538.867	530.430.168 10.600.296.864 10.445.359.794
3.1.5.1 Organi costituzionali	RS << CP 1.271.832.431 CS 1.271.832.431	80.867 1.286.005.580 1.286.086.447	-80.867 58.916.326 58.835.459	1 1.344.921.906 1.344.921.906
2100 ASSEGNO PERSONALE DEL PRESIDENTE DELLA REPUBBLICA (* 100%) (4.1.1) (1.1.1.1) (SPESE OBBLIGATORIE)	RS << CP 190.188 CS 190.188	80.867 212.418 293.285	-80.866 -11.430 -92.297	1 200.988 200.988
2101 SPESE E DOTAZIONE PER LA PRESIDENZA DELLA REPUBBLICA (* 100%) (4.1.1) (1.1.1.1) (SPESE OBBLIGATORIE)	RS << CP 140.476.277 CS 140.476.277	140.476.277 140.476.277	<< 8.779.767 8.779.767	<< 149.256.044 149.256.044
Note esplicative				
1730	CAPITOLO CHE SI ISTITUISCE E STANZIAMENTO CHE SI TRASPORTA DAL CAPITOLO N. 5227 PER EFFETTO DEL DECRETO LEGISLATIVO N. 303/99 CONCERNENTE "ORDINAMENTO DELLA PRESIDENZA DEL CONSIGLIO DEI MINISTRI, A NORMA DELL'ARTICOLO 11 DELLA LEGGE 15 MARZO 1997, N. 53"			
1733	CAPITOLO CHE SI ISTITUISCE PER UNA PERTINENTE COLLOCAZIONE DELLA SPESA, GIA' FACENTE CARICO AL CAPITOLO N. 2128 DA CUI SI TRASPORTA LO STANZIAMENTO			

(importi in euro)

## DISEGNI DI LEGGE E RELAZIONI - DOCUMENTI

MINISTERO DELL'ECONOMIA E DELLE FINANZE		029050/67			
	Previsione secondo la legge di Bilancio anno finanziario 2001	Previsioni assestate anno finanziario 2001	Variazioni che si propongono	Previsioni risultanti per l'anno finanziario 2002	
>>	2102 ONERI RELATIVI AI CONTRIBUTI PREVIDENZIALI PER IL PERSONALE COMANDATO (* 100%) (4.1.1) (1.1.1.1)	<< 5.732.672 5.732.672	<< 5.732.672 5.732.672	<< 309.874 309.874	<< 6.042.546 6.042.546
>>	2103 SPESE PER IL SENATO DELLA REPUBBLICA (* 100%) (4.1.1) (1.1.1.1)	<< 320.719.734 320.719.734	<< 320.719.734 320.719.734	<< 14.977.250 14.977.250	<< 335.696.984 335.696.984
>>	2104 SPESE PER LA CAMERA DEI DEPUTATI (* 100%) (4.1.1) (1.1.1.1)	<< 736.983.995 736.983.995	<< 749.895.417 749.895.417	<< 34.086.156 34.086.156	<< 783.981.573 783.981.573
>>	2105 SPESE PER IL FUNZIONAMENTO DELLA CORTE COSTITUZIONALE (* 100%) (4.1.1) (1.1.1.1)	<< 33.520.119 33.520.119	<< 33.520.119 33.520.119	<< 1.177.005 1.177.005	<< 34.697.124 34.697.124
>>	2106 SPESE PER IL FUNZIONAMENTO DEL CONSIGLIO NAZIONALE DELL'ECONOMIA E DEL LAVORO (* 100%) (4.1.1) (1.1.1.1) (CAPITOLO ESPOSTO IN TABELLA C DI LEGGE FINANZIARIA)	<< 15.301.094 15.301.094	<< 16.540.591 16.540.591	<< -780.464 -780.464	<< 15.760.127 15.760.127
>>	2107 SPESE PER IL FUNZIONAMENTO DEL CONSIGLIO SUPERIORE DELLA MAGISTRATURA (* 100%) (4.1.1) (1.1.1.1) (CAPITOLO ESPOSTO IN TABELLA C DI LEGGE FINANZIARIA)	<< 18.908.353 18.908.353	<< 18.908.353 18.908.353	<< 378.167 378.167	<< 19.286.520 19.286.520
Note esplicative					

(importi in euro)

## DISEGNI DI LEGGE E RELAZIONI - DOCUMENTI

MINISTERO DELL'ECONOMIA E DELLE FINANZE		020050/68			
	Previsione secondo la legge di Bilancio anno finanziario 2001	Previsioni assestate anno finanziario 2001	Variazioni che si propongono	Previsioni risultanti per l'anno finanziario 2002	
	RS CP CS	<< 372.878.744 372.878.744	26.775.997 482.011.902 457.064.821	24.947.081 -127.455.695 -102.508.614	51.723.077 354.556.207 354.556.207
>>	3.1.5.2 Presidenza del Consiglio dei Ministri				
	RS CP CS	<< 372.878.744 372.878.744	26.775.997 482.011.902 457.064.821	24.947.080 -127.455.695 -102.508.614	51.723.077 354.556.207 354.556.207
>>	2115 FONDO PER IL FUNZIONAMENTO DELLA PRESIDENZA DEL CONSIGLIO DEI MINISTRI (* 100%) (4.1.1) (1.1.1.2)				
	RS CP CS	<< << <<	<< SOPPRESSO SOPPRESSO	<< << <<	<< SOPPRESSO SOPPRESSO
>>	2119 INTERVENTI PER L'EDITORIA (* 100%) (6.1.4) (8.3.1.2)				
	RS CP CS	<< 9.296.224 9.296.224	3.724.325 9.296.224 9.296.224	<< << <<	3.724.325 9.296.224 9.296.224
>>	3.1.5.3 Parlamento Europeo				
	RS CP CS	<< 9.296.224 9.296.224	3.724.325 9.296.224 9.296.224	<< << <<	3.724.325 9.296.224 9.296.224
>>	2125 INDEMNITA' MENSILE E RIMBORSO DEI BIGLIETTI AEREI AI RAPPRESENTANTI ITALIANI IN SENO AL PARLAMENTO EUROPEO (* 100%) (2.2.13) (4.1.1.4) (SPESA OBBLIGATORIE)				
	RS CP CS	<< 1.032.914 1.032.914	410.521 1.730.131 1.730.131	<< -697.217 -697.217	410.521 1.032.914 1.032.914
>>	3.1.5.4 Restituzioni e rimborsi				
	RS CP CS	<< 1.032.914 1.032.914	410.521 1.730.131 1.730.131	<< -697.217 -697.217	410.521 1.032.914 1.032.914
>>	2130 RESTITUZIONE DI SOMME INDEBITAMENTE VERSATE NELLE TESORERIE DELLO STATO (* 100%) (10.3.0) (4.1.1.6) (SPESA OBBLIGATORIE)				
	RS CP CS	<< 1.032.914 1.032.914	410.521 1.730.131 1.730.131	<< -697.217 -697.217	410.521 1.032.914 1.032.914
Note esplicative					

(importi in euro)



DISEGNI DI LEGGE E RELAZIONI - DOCUMENTI

MINISTERO DELL'ECONOMIA E DELLE FINANZE		020050/69				
		Previsione secondo la legge di Bilancio anno finanziario 2001	Previsioni assestate anno finanziario 2001	Variazioni che si propongono	Previsioni risultanti per l'anno finanziario 2002	
	3.1.5.5 Servizio di tesoreria delle Poste Italiane S.p.A.	RS CP CS	50.096.319 72.820.423 72.820.423	101.742.009 72.820.423 72.820.423	<< -26.855.759 -26.855.758	101.742.009 45.964.664 45.964.665
>>	2135 SOMMA DA CORRISPONDERE ALLE POSTE ITALIANE S.P.A. PER LO SVOLGIMENTO DEI SERVIZI DI TESORERIA PER CONTO DELLO STATO MONCHE' PER LA MOVIMENTAZIONE, TRA LE SEZIONI DI TESORERIA E GLI UFFICI POSTALI CONNESSI CON TALE SERVIZIO (* 100%) (2.2.14) (4.6.1.5) (VEDI NOTA)	RS CP CS	50.096.319 72.820.423 72.820.423	101.742.009 72.820.423 72.820.423	<< -26.855.759 -26.855.758	101.742.009 45.964.664 45.964.665
>>	3.1.5.6 Altri servizi di tesoreria	RS CP CS	1.421.372 981.268 981.268	77.019.179 874.775 25.266.996	-24.392.221 52.170.514 27.778.293	52.626.958 53.045.289 53.045.289
>>	2141 RIMBORSO ALL'ISTITUTO POLIGRAFICO E ZECCA DELLO STATO ED ALLA BANCA D'ITALIA PER LE SPESE SOSTENUTE PER I SERVIZI E LE PRESTAZIONI AFFINANTI ALL'ATTIVITA' DELLA CASSA SPECIALE PER LE MONETE ED I BIGLIETTI A DEBITO DELLO STATO, MONCHE' PER L'USO DEI LOCALI CONCESSI (2.2.14) (1.3.4.1)	RS CP CS	1.421.372 981.268 981.268	981.268 874.775 874.775	<< 524.824 524.824	981.268 1.399.599 1.399.599
>>	2142 SOMME DA CORRISPONDERE PER IL REGOLAMENTO DEI RAPPORTI DERIVANTI DALLE Cessioni DI VALUTA PER IL FABBISOGNO DELLE AMMINISTRAZIONI DELLO STATO, COMPRESSE LE DIFFERENZE DI CAMBIO (* 100%) (2.2.14) (4.1.1.91) (SPESE OBBLIGATORIE) (VEDI NOTA)	RS CP CS	<< << <<	76.037.911 << 24.392.221	-24.392.221 51.645.690 27.253.469	51.645.690 51.645.690 51.645.690
Note esplicative						
2135	VARIAZIONE PROPOSTA PER LA CORRESPONSIONE DELLE SPETTANZE DI POSTE ITALIANE SPA IN APPLICAZIONE DELLA CONVENZIONE CHE DISCIPLINA IL SERVIZIO DI TESORERIA					
2142	VARIAZIONE PROPOSTA IN RELAZIONE AGLI ONERI A CARICO DEL CONTABILE DEL PORTAFOLIO PER IL REGOLAMENTO DEI RAPPORTI DI VALUTA INTRATTENUTI DALLE AMMINISTRAZIONI STATALI					

(importi in euro)

## DISEGNI DI LEGGE E RELAZIONI - DOCUMENTI

MINISTERO DELL'ECONOMIA E DELLE FINANZE		020050/70				
		Previsione secondo la legge di Bilancio anno finanziario 2001	Previsioni assestate anno finanziario 2001	Variazioni che si propongono	Previsioni risultanti per l'anno finanziario 2002	
	3.1.5.7 Contribuzione aggiuntiva I.M.F.D.A.P	RS CP CS	<< 7.333.687.967 7.333.687.967	<< 258.228.450 103.291.380	<< 7.591.916.417 7.436.979.347	
>>	2148 CONTRIBUTIONE AGGIUNTIVA ALL'INPDAP A CARICO DELLE AMMINISTRAZIONI STATALI (* 100%) (1.3.1) (10.2.1.2) (VEDI NOTA)	RS CP CS	<< 7.333.687.967 7.333.687.967	<< 258.228.450 103.291.380	<< 7.591.916.417 7.436.979.347	
	3.1.5.8 Oneri accessori	RS CP CS	<< 11.879 11.879	<< 11.879 11.879	<< 11.879 11.879	
>>	2152 ONERI PER IL SERVIZIO DI QUOTAZIONE DEI TITOLI DI STATO SUI MERCATI REGOLAMENTARI (* 100%) (2.2.12) (1.7.1.1) Previdenza complementare	RS CP CS	<< 11.879 11.879	<< 11.879 11.879	<< 11.879 11.879	
	3.1.5.9 Previdenza complementare	RS CP CS	103.291.380 154.937.070 154.937.070	258.228.450 154.937.070 154.937.070	258.228.450 154.937.070 154.937.070	
>>	2156 INTERVENTO CONTRIBUTIVO PER I FONDI GESTORI DI PREVIDENZA COMPLEMENTARE DEI PUBBLICI DIPENDENTI (* 100%) (4.3.1) (1.6.1.4) Corte dei Conti	RS CP CS	103.291.380 154.937.070 154.937.070	258.228.450 154.937.070 154.937.070	258.228.450 154.937.070 154.937.070	
	3.1.5.10 Corte dei Conti	RS CP CS	2.582.285 231.889.148 231.889.148	73.182.976 234.385.716 245.593.864	-11.208.148 237.872.301 237.872.301	
>>	2160 FONDO OCCORRENTE PER IL FUNZIONAMENTO DELLA CORTE DEI CONTI (* 100%) (4.1.1) (1.1.1.2) (CAPITOLO ESPOSTO IN TABELLA C DI LEGGE FINANZIARIA)	RS CP CS	2.582.285 231.889.148 231.889.148	73.182.976 234.385.716 245.593.864	61.974.828 237.872.301 237.872.301	
Note esplicative						
2148	VARIAZIONE PROPOSTA PER LA COPERTURA DEL DEFICIT DELLA SPESA PENSIONISTICA SOSTENUTA DALL'INPDAP					

(importi in euro)

DISEGNI DI LEGGE E RELAZIONI - DOCUMENTI

MINISTERO DELL'ECONOMIA E DELLE FINANZE		020050/71			
		Previsione secondo la legge di Bilancio anno finanziario 2001	Previsioni assestate anno finanziario 2001	Variazioni che si propongono	Previsioni risultanti per l'anno finanziario 2002
>>	3.1.5.11 Consiglio di Stato e tribunali amministrativi regionali	RS CP CS	<< 147.210.875 147.210.875	<< 1.549.234 1.549.234	<< 152.874.341 152.874.341
	2170 FONDO OCCORRENTE PER IL FUNZIONAMENTO DEL CONSIGLIO DI STATO E TRIBUNALI AMMINISTRATIVI REGIONALI (* 100%) (4.1.1) (1.1.1.2) (CAPITOLO ESPOSTO IN TABELLA C DI LEGGE FINANZIARIA)	RS CP CS	<< 147.210.875 147.210.875	<< 1.549.234 1.549.234	<< 152.874.341 152.874.341
	3.1.5.12 Residui passivi parenti	RS CP CS	<< << <<	<< << <<	<< << <<
>>	2180 SOMME OCCORRENTI PER IL PAGAMENTO DEI RESIDUI PASSIVI PARENTI DI SPESE CORRENTI PER I QUALI RISULTA SOPPRESSO IL CAPITOLO DI PROVENIENZA (12.2.3) (1.1.1.91) (VEDI NOTA)	RS CP CS	<< << <<	<< << <<	<< PER MEMORIA PER MEMORIA
>>	3.1.5.13 Consiglio di giustizia amministrativa della regione siciliana	RS CP CS	<< << <<	<< 391.537 391.537	<< 391.537 391.537
>>	2182 FONDO OCCORRENTE PER IL FUNZIONAMENTO DEL CONSIGLIO DI GIUSTIZIA AMMINISTRATIVA DELLA REGIONE SICILIANA (4.1.1) (1.1.1.2) (VEDI NOTA)	RS CP CS	<< << <<	<< 478.438.835 478.438.835	<< 478.438.835 478.438.835
>>	3.1.5.14 Presidenza del Consiglio dei Ministri - Editoria	RS CP CS	<< << <<	<< 478.438.835 478.438.835	<< 478.438.835 478.438.835
	2183 FONDO OCCORRENTE PER GLI INTERVENTI DEL DIPARTIMENTO DELL'EDITORIA (* 100%) (4.1.1) (8.3.1.2) (VEDI NOTA) (CAPITOLO ESPOSTO IN TABELLA C DI LEGGE FINANZIARIA)	RS CP CS	<< << <<	<< 478.438.835 478.438.835	<< 478.438.835 478.438.835
Note esplicative					
2180	CAPITOLO CHE SI ISTITUISCE PER MEMORIA IN RELAZIONE ALLA SEMPLIFICAZIONE DELLE PROCEDURE DI REISCRIZIONE RECAATA DALL'ARTICOLO 3, COMMA 2 DEL D.P.R. 24 APRILE 2001, N. 370	EFFETTO DEL DECRETO LEGISLATIVO N. 303/99 CONCERNENTE "ORDINAMENTO DELLA PRESIDENZA DEL CONSIGLIO DEI MINISTRI, A NORMA DELL'ARTICOLO 11 DELLA LEGGE 15 MARZO 1997, N. 59"			
2182	UNITA' PREVISIONALE DI BASE E CAPITOLO CHE SI ISTITUISCE E STANZIAMENTO CHE SI TRASPORTA DAL SOPPRESSO CENTRO DI RESPONSABILITA' N. 6 PER EFFETTO DEL DECRETO LEGISLATIVO N. 303/99 CONCERNENTE "ORDINAMENTO DELLA PRESIDENZA DEL CONSIGLIO DEI MINISTRI, A NORMA DELL'ARTICOLO 11 DELLA LEGGE 15 MARZO 1997, N. 59"				
2183	UNITA' PREVISIONALE DI BASE E CAPITOLO CHE SI ISTITUISCE E STANZIAMENTO CHE SI TRASPORTA DAI CAPITOLI DI PARTE CORRENTE DELLE UNITA' PREVISIONALI DI BASE: "IMPRESE RADIOFONICHE ED EDITORIALI", "RAI" E "AGENZIE DI INFORMAZIONE" PER				

(importi in euro)

## DISEGNI DI LEGGE E RELAZIONI - DOCUMENTI

MINISTERO DELL'ECONOMIA E DELLE FINANZE		02/05/072			
		Previsione secondo la legge di Bilancio anno finanziario 2001	Previsioni assestate anno finanziario 2001	Variazioni che si propongono	Previsioni risultanti per l'anno finanziario 2002
>>	3.1.5.15 Presidenza del Consiglio dei Ministri - Protezione civile RS CP CS	<< << <<	<< << <<	<< 51.087.626 51.087.626	<< 51.087.626 51.087.626
	2184 FONDO OCCORRENTE PER GLI INTERVENTI DEL DIPARTIMENTO DELLA PROTEZIONE CIVILE (4.1.1) (2.2.1.1) (CAPITOLO ESPOSTO IN TABELLA C DI LEGGE FINANZIARIA) (VEDI NOTA) RS CP CS	<< << <<	<< << <<	<< 51.087.626 51.087.626	<< 51.087.626 51.087.626
	3.1.5.16 Presidenza del Consiglio dei Ministri - Servizio civile nazionale RS CP CS	<< << <<	<< << <<	<< 123.949.656 123.949.656	<< 123.949.656 123.949.656
>>	2185 FONDO OCCORRENTE PER GLI INTERVENTI DEL SERVIZIO CIVILE NAZIONALE (* 100%) (4.1.1) (2.2.1.91) (CAPITOLO ESPOSTO IN TABELLA C DI LEGGE FINANZIARIA) RS CP CS	<< << <<	<< << <<	<< 123.949.656 123.949.656	<< 123.949.656 123.949.656
	3.1.6 - TRATTAMENTI DI QUIESCENZA, INTEGRATIVI E SOSTITUTIVI (VEDI NOTA) RS CP CS	<< 413.165.519 413.165.519	<< 397.671.812 397.671.812	<< << <<	<< 397.671.812 397.671.812
	3.1.6.1 Pensioni privilegiate RS CP CS	<< 413.165.519 413.165.519	<< 397.671.812 397.671.812	<< << <<	<< 397.671.812 397.671.812
>>	2198 PENSIONI PRIVILEGIATE TABELLARI E DECORAZIONI AL VALOR MILITARE (* 100%) (1.4.1) (10.2.1.2) (SPESE OBBLIGATORIE) RS CP CS	<< 413.165.519 413.165.519	<< 397.671.812 397.671.812	<< << <<	<< 397.671.812 397.671.812
Note esplicative					
2184	UNITA' PREVISIONALE DI BASE E CAPITOLO CHE SI ISTITUISCE E STANZIAMENTO CHE SI TRASPORTA DAI SOPPRESSI CAPITOLI DI PARTE CORRENTE DEL DIPARTIMENTO DELLA PROTEZIONE CIVILE PER EFFETTO DEL DECRETO LEGISLATIVO N. 303/99 CONCERNENTE "ORDINAMENTO DELLA PRESIDENZA DEL CONSIGLIO DEI MINISTRI, A NORMA DELL'ARTICOLO 11 DELLA LEGGE 15 MARZO 1997, N. 59"				
2198	UNITA' PREVISIONALE DI BASE E CAPITOLO CHE SI ISTITUISCE E STANZIAMENTO CHE SI TRASPORTA DAI CAPITOLI NN. 5100 E 5101 PER EFFETTO DEL DECRETO LEGISLATIVO N. 303/99 CONCERNENTE "ORDINAMENTO DELLA PRESIDENZA DEL CONSIGLIO DEI MINISTRI, A NORMA DELL'ARTICOLO 11 DELLA LEGGE 15 MARZO 1997, N. 59"				

(importi in euro)

## DISEGNI DI LEGGE E RELAZIONI - DOCUMENTI

MINISTERO DELL'ECONOMIA E DELLE FINANZE		020/050/73		
	Previsione secondo la legge di Bilancio anno finanziario 2001	Previsioni assestate anno finanziario 2001	Variazioni che si propongono	Previsioni risultanti per l'anno finanziario 2002
	3.1.7 - ONERI DEL DEBITO PUBBLICO	RS 82.029 CP 69.626.627.606 CS 69.626.709.636	3.169.660.486 71.989.866.789 73.947.903.782	1.212.611.993 67.604.788.870 67.604.841.431
	3.1.7.1 Ferrovie dello Stato	<< RS 603.738.115 CP 603.738.115 CS	87.977.053 603.738.115 552.092.425	139.622.743 451.383.330 451.383.330
>>	2200 INTERESSI COMPRESI NELLE RATE DI AMMORTAMENTO DEI MUTUI CONTRATTI E DA CONTRARRE DALLE FERROVIE DELLO STATO SPA (* 100%) (9.1.3) (4.5.3.1) (SPESE OBBLIGATORIE) (VEDI NOTA)	<< RS 603.738.115 CP 603.738.115 CS	87.977.053 603.738.115 552.092.425	139.622.743 451.383.330 451.383.330
	3.1.7.2 Aree depresse	<< RS 988.498.505 CP 264.172.180 CS 988.498.505	139.222.051 264.172.180 503.394.230	<< 388.375.589 388.375.589
>>	2205 INTERESSI COMPRESI NELLE ANNUALITA' DECENNALI DOVUTE PER LA REALIZZAZIONE DI INIZIATIVE DIRETTE A FAVORIRE LO SVILUPPO SOCIALE ED ECONOMICO DELLE AREE DEPRESSE DEL TERRITORIO NAZIONALE (* 100%) (9.1.3) (1.7.1.1)	<< RS 69.721.681 CP 69.721.681 CS	28.985.292 69.721.681 98.706.974	<< 79.534.362 79.534.362
>>	2206 INTERESSI COMPRESI NELLE ANNUALITA' QUINDICENNALI DOVUTE PER LA REALIZZAZIONE DI INTERVENTI PER GRANDI OPERE INFRASTRUTTURALI NELLE AREE DEPRESSE DEL TERRITORIO NAZIONALE (* 100%) (9.1.3) (1.7.1.1)	<< RS 25.306.388 CP 25.306.388 CS	3.301.895 28.475.195 31.777.090	<< 29.954.500 29.954.500
>>	2207 INTERESSI COMPRESI NELLE ANNUALITA' QUINDICENNALI DOVUTE PER LA REALIZZAZIONE DI INIZIATIVE DIRETTE A FAVORIRE LO SVILUPPO SOCIALE ED ECONOMICO DELLE AREE DEPRESSE (* 100%) (9.1.3) (1.7.1.1)	<< RS 645.571.124 CP 645.571.124 CS	<< 27.372.216 27.372.216	<< 30.987.414 30.987.414
Note esplicative				
2200	VARIAZIONE PROPOSTA IN RELAZIONE ALLO SVILUPPO DEI PIANI DI AMMORTAMENTO			

(importi in euro)

## DISEGNI DI LEGGE E RELAZIONI - DOCUMENTI

MINISTERO DELL'ECONOMIA E DELLE FINANZE		020/050/74			
	Previsione secondo la legge di Bilancio anno finanziario 2001	Previsioni assestate anno finanziario 2001	Variazioni che si propongono	Previsioni risultanti per l'anno finanziario 2002	
>>	2208	<< 247.899.312 247.899.312	106.934.863 238.603.087 345.537.950	-106.934.863 9.296.225 -97.638.638	<< 247.899.312 247.899.312
	3.1.7.3	82.029 63.403.688.417 63.403.770.446	684.562.818 67.218.978.440 67.387.031.798	-168.053.358 -4.226.472.230 -4.394.473.027	516.509.460 62.992.506.210 62.992.558.771
	2212	<< 32.074	<< 232.666	<< -209.400	<< 23.266
	2213	<< 32.074 49.956	<< 209.400 292.966	-186.134 -263.672	<< 29.294
	2214	<< 38.629.474.927 38.629.474.927	<< 11.744.810 38.774.551.070 38.786.235.880	<< -11.744.810 -556.740.537 -568.485.347	<< 38.217.810.533 38.217.810.533
	2215	<< 4.751.403.472 4.751.403.472	<< 5.371.151.751 5.371.151.751	<< 619.748.278 619.748.278	<< 5.990.900.029 5.990.900.029
	2216	<< 17.545.108.045 17.545.108.045	672.282.191 22.297.299.129 22.453.124.420	-155.825.292 -3.876.314.452 -4.032.139.743	516.456.899 18.420.984.677 18.420.984.677
Note esplicative					
2214	VARIAZIONE PROPOSTA IN RELAZIONE AL PREVEDIBILE ANDAMENTO DEL MERCATO FINANZIARIO				
2215	VARIAZIONE PROPOSTA IN RELAZIONE AL PREVEDIBILE ANDAMENTO DEL MERCATO FINANZIARIO				
2216	VARIAZIONE PROPOSTA IN RELAZIONE AL PREVEDIBILE ANDAMENTO DEL MERCATO FINANZIARIO				

(importi in euro)

## DISEGNI DI LEGGE E RELAZIONI - DOCUMENTI

MINISTERO DELL'ECONOMIA E DELLE FINANZE		020/050/75			
	Previsione secondo la legge di Bilancio anno finanziario 2001	Previsioni assestate anno finanziario 2001	Variazioni che si propongono	Previsioni risultanti per l'anno finanziario 2002	
>>	2217 RS CF CS SPESA PER IL PAGAMENTO DI INTERESSI LEGALI SUL RIMBORSO DI CEDOLE O TITOLI DI STATO SOTTOSTRATTI, DISTRUTTI O SMARRITI (* 100%) (9.1.4) (1.7.1.1) (SPESA OBBLIGATORIE)	10.185 1.291.142 1.301.327	<< << <<	<< 1.291.142 1.291.142	
>>	2218 RS CF CS FONDO OCCORRENTE PER FAR FRONTE AGLI ONERI PER INTERESSI ED ALTRE SPESE CONNESSI ALLE OPERAZIONI DI RICORSO AL MERCATO (* 100%) (9.1.4) (1.7.1.1) (VEDI NOTA)	<< 2.476.410.831 2.476.410.831	<< << <<	<< 361.519.829 361.519.829	
>>	3.1.7.4 RS CF CS Interessi sui mutui Credip e BEI	<< 389.924.959 389.924.959	<< << <<	<< 271.139.872 271.139.872	
>>	2230 RS CF CS INTERESSI SUI MUTUI CONTRATTI CON LA BANCA EUROPEA PER GLI INVESTIMENTI (BEI) PER IL FINANZIAMENTO DI PROGETTI IMMEDIATAMENTE ESEGUIBILI PER INTERVENTI DI RILEVANTE INTERESSE ECONOMICO SUL TERRITORIO, NELL'AGRICOLTURA, NELL'EDILIZIA E NELLE INFRASTRUTTURE, NONCHE' PER LA TUTELA DI BENI AMBIENTALI E CULTURALI E PER LE OPERE DI EDILIZIA SCOLASTICA E UNIVERSITARIA (* 100%) (9.1.3) (4.1.2.1) (SPESA OBBLIGATORIE)	<< 258.228.450 258.228.450	<< << <<	<< 206.582.760 206.582.760	
>>	2231 RS CF CS INTERESSI SUI MUTUI CONTRATTI CON LA BANCA EUROPEA PER GLI INVESTIMENTI PER IL FINANZIAMENTO DI INTERVENTI URGENTI IN FAVORE DELLE POPOLAZIONI COLPITE DA MOVIMENTI SISMICI DEL 29 APRILE 1984 IN UMBRIA E DEL 7 E 11 MAGGIO 1984 IN ABRUZZO, MOLISE, LAZIO E CAMPANIA (* 100%) (9.1.3) (2.2.1.1) (SPESA OBBLIGATORIE)	<< 2.582.285 2.582.285	<< << <<	<< 2.582.285 2.582.285	
Note esplicative					
2218 VARIAZIONE PROPOSTA IN RELAZIONE AL PREVEDIBILE ANDAMENTO DEL MERCATO FINANZIARIO					

(importi in euro)

## DISEGNI DI LEGGE E RELAZIONI - DOCUMENTI

MINISTERO DELL'ECONOMIA E DELLE FINANZE		020/050/76				
		Previsione secondo la legge di Bilancio anno finanziario 2001	Previsioni assestate anno finanziario 2001	Variazioni che si propongono	Previsioni risultanti per l'anno finanziario 2002	
>>	2232	RS CP CS	<< 129.114.225 129.114.225	<< -56.810.259 -56.810.259	<< 61.974.828 61.974.828	
	3.1.1.7.5	RS CP CS	<< 499.326.153 459.326.153	-49.292.473 25.097.263 -24.195.210	398.690.074 483.401.954 483.401.954	
>>	2240	RS CP CS	<< 9.296 9.296	<< -8.603 -8.603	<< 8.367 8.367	
>>	2241	RS CP CS	<< 774.685 774.685	<< << <<	<< SOPPRESSO SOPPRESSO	
>>	2242	RS CP CS	<< 1.032.914 1.032.914	<< << <<	25.871 10.329.138 10.329.138	
>>	2243	RS CP CS	<< 3.379.694 3.379.694	<< -2.346.780 -2.346.780	3.581.979 1.032.914 1.032.914	
Note esplicative						
2232	VARIAZIONE PROPOSTA IN RELAZIONE AL PREVEDIBILE ANDAMENTO DEI MUTUI					
2241	CAPITOLO CHE SI SOPPRIME E STANZIAMENTO CHE SI ELIMINA PER CESSAZIONE DELLA SPESA					

(importi in euro)



## DISEGNI DI LEGGE E RELAZIONI - DOCUMENTI

MINISTERO DELL'ECONOMIA E DELLE FINANZE		020/050/77			
		Previsione secondo la legge di Bilancio anno finanziario 2001	Previsioni assestate anno finanziario 2001	Variazioni che si propongono	Previsioni risultanti per l'anno finanziario 2002
>>	2247	RS CP CS PROVVIGIONI PER IL COLLOCAMENTO DEI PRESTITI EMESSI DALLO STATO SUL MERCATO INTERNO (* 100%) (2.2.12) (1.7.1.1) (SPESE OBBLIGATORIE)	<< 492.838.421 492.838.421	-49.283.842 27.444.042 -21.839.800	395.082.224 470.998.621 470.998.621
>>	2248	RS CP CS PREMIO DA ATTRIBUIRE ALLE CARTELLE FONDARIE (* 100%) (6.2.0) (6.1.1.1) (SPESE OBBLIGATORIE)	<< 1.291.142 1.291.142	<< << -27	<< 1.032.914 1.032.914
>>	3.1.7.6	Altri interessi su mutui			
>>	2255	RS CP CS INTERESSI COMPRESI NELLE ANNUALITA' QUINDICENNALI DOVUTE PER IL FINANZIAMENTO DEGLI INTERVENTI CONNESSI ALLA CELEBRAZIONE DEL GIUBILEO DELL'ANNO 2000 (* 100%) (9.1.3) (1.7.1.1)	<< 873.227.062 873.227.062	-164.731.046 47.363 -164.683.683	9.401.295 854.940.205 854.940.205
>>	2256	RS CP CS INTERESSI COMPRESI NELLE RATE DI AMMORTAMENTO DEI PRESTITI CONTRATTI ALL'ESTERO DALLA DISCIOLTA CASSA PER IL MEZZOGIORNO, DALLA GESTIONE COMMISSARIALE, MONCHE' DALLA SOPRESSA AGENZIA PER LO SVILUPPO DEL MEZZOGIORNO A VALERE SUGLI APPORTI DELLO STATO (* 100%) (9.1.3) (1.7.1.1) (SPESE OBBLIGATORIE)	<< 6.197.483 6.197.483	<< << <<	<< 5.164.569 5.164.569
>>	2258	RS CP CS INTERESSI SULLE OBBLIGAZIONI TRENTENNALI IN DOLLARI E FRANCHI SVIZZERI EMESSI DALLO STATO, DAL CONSORZIO DI CREDITO PER LE OPERE PUBBLICHE E DALL'ISTITUTO DI CREDITO PER LE IMPRESE DI PUBBLICA UTILITA', IN SOSTITUZIONE DI QUELLE TUTT'ORA CIRCOLANTI ALL'ESTERO. (* 100%) (9.1.3) (1.7.1.1) (SPESE OBBLIGATORIE) (VEDI NOTA)	<< << <<	<< << <<	<< PER MEMORIA PER MEMORIA
Note esplicative					
2258	CAPITOLIO CHE SI CONSERVA PER MEMORIA NON PREVEDENDOSI IN ATTO SPESE PER TALE TITOLO.				

(importi in euro)

## DISEGNI DI LEGGE E RELAZIONI - DOCUMENTI

MINISTERO DELL'ECONOMIA E DELLE FINANZE		020/050/78			
		Previsione secondo la legge di Bilancio anno finanziario 2001	Previsioni assestate anno finanziario 2001	Variazioni che si propongono	Previsioni risultanti per l'anno finanziario 2002
>>	2259	RS CP CS	<< 148.243.987 148.243.987	<< -19.115.210 -19.115.210	<< 129.128.777 129.128.777
>>	2260	RS CP CS	<< 23.240.560 23.240.560	-12.032.313 -1.032.913 -13.065.227	<< 22.207.647 22.207.647
>>	2261	RS CP CS	<< 17.437.124 17.437.124	<< -2.270.390 -2.270.390	<< 15.166.734 15.166.734
>>	2262	RS CP CS	<< 4.131.655 4.131.655	<< << <<	<< SOPPRESSO SOPPRESSO
>>	2263	RS CP CS	<< 103.291.380 103.291.380	<< << <<	9.252.368 103.291.380 103.291.380
Note esplicative					
2262	CAPITOLO CHE SI SOPPRIME E STANZIAMENTO CHE SI ELIMINA PER CESSAZIONE DELLA SPESA				

(importi in euro)

## DISEGNI DI LEGGE E RELAZIONI - DOCUMENTI

MINISTERO DELL'ECONOMIA E DELLE FINANZE		020/050/79			
		Previsione secondo la legge di Bilancio anno finanziario 2001	Previsioni assettate anno finanziario 2001	Variazioni che si propongono	Previsioni risultanti per l'anno finanziario 2002
>>	2264	RS CP CS	<< 232.405.605 232.405.605	78.245.187 206.582.760 284.827.947	<< 206.582.760 206.582.760
				-78.245.187 << -78.245.187	
>>	2265	RS CP CS	<< 180.759.915 180.759.915	66.221.417 180.759.915 246.981.332	<< 180.759.915 180.759.915
				-66.221.417 << -66.221.417	
>>	2266	RS CP CS	<< 10.329.138 10.329.138	3.335.537 10.329.138 13.664.675	<< 9.296.224 9.296.224
				-3.335.537 -1.032.914 -4.368.451	
>>	2267	RS CP CS	<< 2.065.828 2.065.828	148.928 3.356.970 3.356.970	<< 2.582.285 2.582.285
				<< -774.685 -774.685	
>>	2268	RS CP CS	<< 36.151.983 36.151.983	4.896.591 47.514.035 52.410.626	<< 51.645.690 51.645.690
				-4.896.591 4.131.655 -764.936	
Note esplicative					

(importi in euro)

## DISEGNI DI LEGGE E RELAZIONI - DOCUMENTI

MINISTERO DELL'ECONOMIA E DELLE FINANZE		020/050/80			
		Previsione secondo la legge di Bilancio anno finanziario 2001	Previsioni assestate anno finanziario 2001	Variazioni che si propongono	Previsioni risultanti per l'anno finanziario 2002
	3.1.7.7 Interessi sui mutui Cassa depositi e prestiti	<< 2.868.224.395 2.868.224.395	1.635.783.676 2.162.346.846 3.650.730.602	-1.487.395.256 694.865 -1.487.688.891	148.388.421 2.163.041.711 2.163.041.711
>>	2300 RIMBORSO ALLA CASSA DEPOSITI E PRESTITI DELLA QUOTA INTERESSI DELLE RATE DI AMMORTAMENTO RELATIVE AI MUTUI CONTRATTI NEL SETTORE DEGLI ACQUEDOTTI E FOGNATURE (* 100%) (9.1.3) (6.3.1.1.2)	<< 164.406.307 164.406.307	69.450.495 156.328.921 225.779.416	-69.450.495 -43.899 -69.494.394	<< 156.285.022 156.285.022
>>	2301 RIMBORSO ALLA CASSA DEPOSITI E PRESTITI DELLA QUOTA INTERESSI DELLE RATE DI AMMORTAMENTO RELATIVE AI MUTUI E AD ALTRE OPERAZIONI FINANZIARIE EFFETTUATE NEL SETTORE DELLE CALAMITA' NATURALI (* 100%) (9.1.3) (10.9.1.1.3)	<< 484.119.451 484.119.451	209.089.718 271.359.867 446.065.658	-174.705.791 12.691.428 -162.014.363	34.383.927 284.051.295 284.051.295
>>	2302 RIMBORSO ALLA CASSA DEPOSITI E PRESTITI DELLA QUOTA INTERESSI DELLE RATE DI AMMORTAMENTO RELATIVE AI MUTUI E AD ALTRE OPERAZIONI FINANZIARIE EFFETTUATE NEL SETTORE DELL'EDILIZIA ABITATIVA, SANITARIA E SCOLASTICA (* 100%) (9.1.3) (1.8.1.1)	<< 569.883.890 569.883.890	232.315.559 394.288.544 628.604.104	-232.315.559 18.876.976 -213.438.584	<< 413.165.520 413.165.520
>>	2303 RIMBORSO ALLA CASSA DEPOSITI E PRESTITI DELLA QUOTA INTERESSI DELLE RATE DI AMMORTAMENTO RELATIVE AI MUTUI E AD ALTRE OPERAZIONI FINANZIARIE EFFETTUATE NEL SETTORE DELLE IMPRESE RADIOFONICHE E EDITORIALI (* 100%) (9.1.3) (4.1.1.1.91)	<< 23.032.428 23.032.428	4.092.195 22.043.928 27.124.624	-4.092.195 -3.148.696 -8.229.392	<< 18.895.232 18.895.232
>>	2304 RIMBORSO ALLA CASSA DEPOSITI E PRESTITI DELLA QUOTA INTERESSI DELLE RATE DI AMMORTAMENTO RELATIVE AI MUTUI CONTRATTI NEL SETTORE DELLE METROPOLITANE (* 100%) (9.1.3) (4.5.3.3)	<< 18.850.677 18.850.677	14.036.966 18.850.677 32.887.643	-14.036.966 << -14.036.966	<< 18.850.677 18.850.677
Note esplicative					

(importi in euro)

## DISEGNI DI LEGGE E RELAZIONI - DOCUMENTI

MINISTERO DELL'ECONOMIA E DELLE FINANZE		020/050/81			
		Previsione secondo la legge di Bilancio anno finanziario 2001	Previsioni assestate anno finanziario 2001	Variazioni che si propongono	Previsioni risultanti per l'anno finanziario 2002
>>	2305 RIMBORSO ALLA CASSA DEPOSITI E PRESTITI DELLA QUOTA INTERESSI DELLE RATE DI AMMORTAMENTO RELATIVE AI MUTUI CONTRATTI NEL SETTORE DELLE OPERE STRADALI (* 100%) (9.1.3) (4.5.1.4)	<< 25.822.845 25.822.845	5.847.614 25.822.845 31.670.459	-5.847.614 -3.048.129 -8.895.743	<< 22.774.716 22.774.716
>>	2306 RIMBORSO ALLA CASSA DEPOSITI E PRESTITI DELLA QUOTA INTERESSI DELLE RATE DI AMMORTAMENTO RELATIVE AI MUTUI CONTRATTI DALLE PROVINCE, COMUNI E COMUNITA' MONTANE (* 100%) (9.1.3) (1.8.1.1)	<< 1.807.599 1.807.599	1.159.604 2.995.450 4.155.054	-1.159.604 << -1.159.604	<< 2.995.450 2.995.450
>>	2307 RIMBORSO ALLA CASSA DEPOSITI E PRESTITI DELLA QUOTA INTERESSI DELLE RATE DI AMMORTAMENTO RELATIVE AI MUTUI CONTRATTI PER IL RIFIANO DEFICIT SANITA' (* 100%) (9.1.3) (1.8.1.1)	<< 619.748.279 619.748.279	535.023.872 619.748.279 1.051.480.771	-431.732.492 -10.329.138 -442.061.630	103.291.380 609.419.141 609.419.141
>>	2308 RIMBORSO ALLA CASSA DEPOSITI E PRESTITI DELLA QUOTA INTERESSI DELLE RATE DI AMMORTAMENTO RELATIVE AI MUTUI E DELLE SOMME ANTICIPATE AL COMMISSARIO LIQUIDATORE DELL'EFIM (* 100%) (9.1.3) (1.1.2.6)	<< 490.634.054 490.634.054	341.879.683 361.519.829 703.399.512	-341.879.683 << -341.879.683	<< 361.519.829 361.519.829
>>	2309 RIMBORSO ALLA CASSA DEPOSITI E PRESTITI DELLA QUOTA INTERESSI DELLE RATE DI AMMORTAMENTO RELATIVE AI MUTUI E AD ALTRE OPERAZIONI FINANZIARIE NEL SETTORE DEL RISANAMENTO E VALORIZZAZIONE DEL TERRITORIO (* 100%) (9.1.3) (6.2.1.1)	<< 52.193.134 52.193.134	19.193.255 52.193.134 71.386.389	-19.193.255 -38.697.341 -57.890.596	<< 13.495.793 13.495.793
Note esplicative					

(importi in euro)

## DISEGNI DI LEGGE E RELAZIONI - DOCUMENTI

MINISTERO DELL'ECONOMIA E DELLE FINANZE		020060/82			
		Previsione secondo la legge di Bilancio anno finanziario 2001	Previsioni assestate anno finanziario 2001	Variazioni che si propongono	Previsioni risultanti per l'anno finanziario 2002
>>	2310	<< 282.262.804 282.262.804	112.063.865 91.173.752 203.237.616	-112.063.865 12.117.628 -99.946.236	<< 103.291.380 103.291.380
		RS CP CS			
		RIMBORSO ALLA CASSA DEPOSITI E PRESTITI DELLA QUOTA INTERESSI DELLE RATE DI AMMORTAMENTO RELATIVE AI MUTUI E AD ALTRE OPERAZIONI FINANZIARIE EFFETTUATE NEL SETTORE DELLE TELECOMUNICAZIONI (* 100%) (9.1.3) (4.6.1.1)			
>>	2311	<< 74.630.604 74.630.604	54.310.405 74.476.184 128.786.588	-54.310.405 3.770.651 -50.539.753	<< 78.246.835 78.246.835
		RS CP CS			
		RIMBORSO ALLA CASSA DEPOSITI E PRESTITI DELLA QUOTA INTERESSI DELLE RATE DI AMMORTAMENTO RELATIVE AI MUTUI E AD ALTRE OPERAZIONI FINANZIARIE EFFETTUATE PER INTERVENTI DIVERSI (9.1.3) (6.2.1.1.1)			
>>	2312	<< 60.832.322 60.832.322	37.320.446 71.545.436 98.152.768	-26.507.332 -4.406.039 -31.013.371	10.713.114 67.139.397 67.139.397
		RS CP CS			
		RIMBORSO ALLA CASSA DEPOSITI E PRESTITI DELLA QUOTA INTERESSI DELLE RATE DI AMMORTAMENTO RELATIVE AI MUTUI E AD ALTRE OPERAZIONI FINANZIARIE EFFETTUATE PER LA PRIVATIZZAZIONE DEL BANCO DI NAPOLI SPA (9.1.3) (4.1.1.6)			
>>	2313	<< << <<	<< << <<	<< 12.911.422 12.911.422	<< 12.911.422 12.911.422
		RS CP CS			
		INTERESSI SUL FONDO ROTATIVO PER LA PROGETTUALITA' (VEDI NOTA) (9.1.3) (6.2.1.1.1)			
Note esplicative					
2313	CAPITOLO CHE SI ISTITUISCE CON L'INDICATO STANZIAMENTO PER PROVVEDERE ALLE SPESE DI CUI ALLA DENOMINAZIONE				

(importi in euro)

DISEGNI DI LEGGE E RELAZIONI - DOCUMENTI

MINISTERO DELL'ECONOMIA E DELLE FINANZE		02/05/03		
	Previsione secondo la legge di Bilancio anno finanziario 2001	Previsioni assentate anno finanziario 2001	Variazioni che si propongono	Previsioni risultanti per l'anno finanziario 2002
	RS CP CS	1.631.483.019 7.012.329.412 7.246.112.213	3.761.541.050 7.911.610.043 8.938.935.962	2.192.227.351 8.171.372.159 8.183.358.520
3.2 - Spese in conto capitale	RS CP CS	1.556.099.719 6.395.201.276 6.828.984.077	3.538.085.561 7.481.047.004 8.508.372.924	1.968.771.862 6.395.116.164 6.407.102.524
3.2.3 - INVESTIMENTI	RS CP CS	18.075.991 43.898.836 43.898.836	20.658.276 43.898.836 46.481.121	18.075.991 43.898.836 43.898.836
3.2.3.1 Imprese navalmecchaniche e armatoriali	RS CP CS	<<<	2.582.285 5.164.569 7.746.853	<<<
7026 ANNUALITA' DECENNALI PER LA RICAPITALIZZAZIONE DELLE IMPRESE DEL GRUPPO FINMARE (* 100%) (23.2.1) (4.4.2.4)	RS CP CS	<<<	20.658.276 20.658.276	<<<
7027 SOMMA DA VERSARE PER LA COSTITUZIONE DEL FONDO CENTRALE DI GARANZIA PER IL CREDITO NAVALE (* 100%) (23.1.1) (4.4.2.4)	RS CP CS	18.075.991 18.075.991 18.075.991	18.075.991 18.075.991 18.075.991	18.075.991 18.075.991 18.075.991
7028 SOMMA DA EROGARE PER LA RICAPITALIZZAZIONE DELLA SOCIETA' FINCANTIERI-CANTIERI NAVALI ITALIANI S.P.A. (* 100%) (31.4.3) (4.4.2.4)	RS CP CS	<<<	<<<	<<<
>>				
>>				
>>				

Note esplicative

(importi in euro)

## DISEGNI DI LEGGE E RELAZIONI - DOCUMENTI

MINISTERO DELL'ECONOMIA E DELLE FINANZE		020050/84			
	Previsione secondo la legge di Bilancio anno finanziario 2001	Previsioni assestate anno finanziario 2001	Variazioni che si propongono	Previsioni risultanti per l'anno finanziario 2002	
3.2.3.2	Interventi nel territorio di Trieste	14.718.978 RS CP CS	28.066.340 9.158.847 21.679.834	-12.572.633 -373.915 -12.894.902	15.493.707 8.784.932 8.784.932
>>	7035 SOMMA DA EROGARSI A CURA DEL COMMISSARIO DEL GOVERNO NELLA REGIONE FRIULI-VENEZIA GIULIA PER INTERVENTI ANCHE DI CARATTERE STRAORDINARIO A FAVORE DI ENTI, SOCIETA' PER L'ACQUISIZIONE, RISTRUTTURAZIONE, AMMODERNAMENTO ED AMPLIAMENTO DI IMMOBILI ED IMPIANTI INDUSTRIALI NEL TERRITORIO DI TRIESTE (22.2.1) (4.4.2.3)	3.662.331 RS CP CS	7.226.947 3.369.365 5.431.743	-2.062.378 -735.435 -2.797.813	5.164.569 2.633.930 2.633.930
>>	7036 SOMMA DA EROGARSI A CURA DEL COMMISSARIO DEL GOVERNO NELLA REGIONE FRIULI-VENEZIA GIULIA PER INTERVENTI A CARATTERE INTERATTIVO PER ATTIVITA' INDUSTRIALI, ARTIGIANALI ED IN GENERE PER I SETTORI PRODUTTIVI DI CUI ALL'ARTICOLO 1 DELLA LEGGE 29 GENNAIO 1986, N. 26 (22.2.1) (4.4.2.3)	11.056.647 RS CP CS	16.225.835 4.240.111 10.136.808	-5.896.697 -129.114 -6.025.811	10.329.138 4.110.997 4.110.997
>>	7037 SOMME DA EROGARSI A CURA DEL COMMISSARIO DEL GOVERNO NELLA REGIONE FRIULI-VENEZIA GIULIA PER INTERVENTI DI CARATTERE STRAORDINARIO FINALIZZATE AL SOSTEGNO DELLE STRUTTURE COMMERCIALI, DI ALTRE ATTIVITA' ECONOMICHE E PRODUTTIVE, ED IN GENERE ALL'OCCUPAZIONE SIA DIRETTA SIA TRAMITE INTERVENTI DEGLI ENTI LOCALI (22.2.1) (4.1.2.1/433/4.2.1.4/574)	<< RS CP CS	4.613.559 1.549.371 6.111.284	-4.613.559 490.634 -4.071.279	<< 2.040.005 2.040.005
3.2.3.3	Interventi nello grandi citta'	<< RS CP CS	700.926 111.366 264.848	-700.926 -111.366 -264.848	<< << <<
>>	7040 FONDO PER IL FINANZIAMENTO DEGLI INVESTIMENTI DIRETTI ALLA REALIZZAZIONE DI ITINERARI CICLABILI E PEDONALI (VEDI NOTA) (22.2.2) (4.5.1.4)	<< RS CP CS	700.926 111.366 264.848	-700.926 -111.366 -264.848	<< SOPPRESSO SOPPRESSO
Note esplicative					
7040	CAPITOLO CHE SI SOPPRIME E STANZIAMENTO CHE SI ELIMINA PER CESSAZIONE DELLA SPESA				(importi in euro)



## DISEGNI DI LEGGE E RELAZIONI - DOCUMENTI

MINISTERO DELL'ECONOMIA E DELLE FINANZE		020/050/85			
		Previsione secondo la legge di Bilancio anno finanziario 2001	Previsioni assestate anno finanziario 2001	Variazioni che si propongono	Previsioni risultanti per l'anno finanziario 2002
>>	3.2.3.4	RS CP CS	51.625.893 5.164.569 5.164.569	51.625.893 5.164.569 30.967.617	<< 7.746.853 7.746.853
	7042	RS CP CS	51.625.893 << <<	51.625.893 << 25.803.048	<< SOPPRESSO SOPPRESSO
>>	7043	RS CP CS	<< 5.164.569 5.164.569	<< 5.164.569 5.164.569	<< 7.746.853 7.746.853
>>	3.2.3.5	RS CP CS	24.470.018 3.656.515 4.172.972	4.346.375 3.656.515 4.172.972	4.088.147 3.925.072 4.183.301
>>	7050	RS CP CS	3.811.742 3.656.515 3.656.515	3.829.918 3.656.515 3.656.515	3.829.918 3.925.072 3.925.072
>>	7051	RS CP CS	516.457 << 516.457	516.457 << 516.457	<< 258.228 258.228
Note esplicative					
7042	CAPITOLO CHE SI SOPPRIME PER INSUSSISTENZA DEI RESIDUI				
7043	VARIAZIONE PROPOSTA IN APPLICAZIONE DELLA TABELLA 3 ALLEGATA ALL'ART. 54, COMMA 1, DELLA LEGGE 488 DEL 1999				
7051	CAPITOLO CHE SI CONSERVA PER LA GESTIONE DEI RESIDUI				

(importi in euro)

DISEGNI DI LEGGE E RELAZIONI - DOCUMENTI

MINISTERO DELL'ECONOMIA E DELLE FINANZE		02/0050/86			
	Previsione secondo la legge di Bilancio anno finanziario 2001	Previsioni assestate anno finanziario 2001	Variazioni che si propongono	Previsioni risultanti per l'anno finanziario 2002	
>>	7052 SEPE RELATIVE AL CENTRO TECNICO DI ASSISTENZA AI SOGGETTI CHE UTILIZZANO LA RETE UNITARIA DELLA PUBBLICA AMMINISTRAZIONE (21.1.6) (1.3.4.91)	20.141.819 << <<	<< << <<	<< << <<	<< SOPPRESSO SOPPRESSO
	3.2.3.6 Metropolitane	32.760.143 29.954.500 29.954.500	33.762.054 29.954.500 29.954.500	<< << <<	33.762.054 29.954.500 29.954.500
>>	7060 CONCORSO NEL PAGAMENTO DELLE ANNUALITA' DI AMMORTAMENTO DEI MUTUI CONTRATTI DAI COMUNI, DAI CONSORZI PUBBLICI PER I SERVIZI DI TRASPORTO E DALLE SOCIETA' A PREVALENTE CAPITALE PUBBLICO CON LA CASSA DEPOSITI E PRESTITI, PER LA REALIZZAZIONE DEGLI INTERVENTI RELATIVI A LINEE METROPOLITANE ANCHE CON SISTEMI INNOVATIVI E A PARCHEGGI (* 100%) (22.2.2) (4.5.3.3)	32.760.143 29.954.500 29.954.500	33.762.054 29.954.500 29.954.500	<< << <<	33.762.054 29.954.500 29.954.500
	3.2.3.7 Cooperazione allo sviluppo	51.645.690 << <<	125.946.381 << 74.300.692	-74.300.692 << -74.300.692	51.645.690 << <<
>>	7068 SOMMA DA VERSARE AL FONDO DI ROTAZIONE PER LA PROMOZIONE E LO SVILUPPO DELLA COOPERAZIONE DI CUI ALL'ART. 1 DELLA LEGGE 27 FEBBRAIO 1985, N. 49, IN ESSERE PRESSO LA COOPEREDIPLO S.P.A. (* 100%) (23.1.1) (4.1.2.5) (VEDI NOTA)	51.645.690 << <<	125.946.381 << 74.300.692	-74.300.691 << -74.300.692	51.645.690 << <<
Note esplicative					
7066	CAPITOLO CHE SI CONSERVA PER LA GESTIONE DEI RESIDUI				(importi in euro)

DISEGNI DI LEGGE E RELAZIONI - DOCUMENTI

MINISTERO DELL'ECONOMIA E DELLE FINANZE		02006060/87			
	Previsione secondo la legge di Bilancio anno finanziario 2001	Previsioni accertate anno finanziario 2001	Variazioni che si propongono	Previsioni risultanti per l'anno finanziario 2002	
3.2.3.8	Edilizia abitativa	<< 116.202.802	34.860.841 116.202.802 125.240.798	-9.037.996 34.550.967 25.512.971	25.822.845 150.753.769 150.753.769
>>	7072 ANNUALITA' VENTENNALI PER LA CONTRAZIONE DI MUTUI DESTINATI AL COMPLETAMENTO DELL'INTERVENTO STATALE PER L'EDILIZIA A NAPOLI (* 100%) (26.1.3) (6.1.1.1) (VEDI NOTA)	<< 38.734.267 38.734.267	34.860.841 38.734.267 47.772.263	-9.037.996 23.240.561 14.202.565	25.822.845 61.974.828 61.974.828
>>	7073 APPORTO DELLO STATO ALLA CASSA DEPOSITI E PRESTITI AI FINI DELLE ASSEGNAZIONI AGLI ISTITUTI AUTONOMI PER LE CASE POPOLARI E LORO CONSORZI, NONCHE' AI COMUNI, PER INTERVENTI DI EDILIZIA SOVVENZIONATA (* 100%) (26.1.2) (6.1.1.1) (CAPITOLO ESPOSTO IN TABELLA F DI LEGGE FINANZIARIA)	<< 77.468.535 77.468.535	<< 77.468.535 77.468.535	<< 11.310.406 11.310.406	<< 88.778.941 88.778.941
>>	3.2.3.9 Edilizia scolastica	<< 20.658.276 20.658.276	<< 22.235.535 22.235.535	<< 29.410.155 29.410.155	<< 51.645.690 51.645.690
>>	7080 ANNUALITA' QUINDICENNALI PER LA PROSECUZIONE DEGLI INTERVENTI IN MATERIA DI EDILIZIA SCOLASTICA (* 100%) (22.2.2) (9.7.1.5) (CAPITOLO ESPOSTO IN TABELLA F DI LEGGE FINANZIARIA)	<< 20.658.276 20.658.276	<< 20.658.276 20.658.276	<< 30.987.414 30.987.414	<< 51.645.690 51.645.690
>>	7081 SOMMA DA EROGARE ALLA CASSA DEPOSITI E PRESTITI IN RELAZIONE ALLE OPERE DA REALIZZARE DALLA PROVINCIA DI VITERBO NEL SETTORE DELL'EDILIZIA SCOLASTICA (* 100%) (22.2.2) (9.7.1.5) (VEDI NOTA)	<< << <<	<< 1.577.259 1.577.259	<< -1.577.259 -1.577.259	<< SOPPRESSO SOPPRESSO
Note esplicative					
7072	VARIAZIONE PROPOSTA IN APPLICAZIONE DELLA TABELLA 1 ALLEGATA ALL'ART. 146, COMMA 1, DELLA LEGGE 388 DEL 2000				
7080	VARIAZIONE PROPOSTA IN APPLICAZIONE DELLA TABELLA 1 ALLEGATA ALL'ART. 146, COMMA 1, DELLA LEGGE 388 DEL 2000				
7081	CAPITOLO CHE SI SOPPRIME E STANZIAMENTO CHE SI ELIMINA PER CESSAZIONE DELLA SPESA				

(importi in euro)

## DISEGNI DI LEGGE E RELAZIONI - DOCUMENTI

MINISTERO DELL'ECONOMIA E DELLE FINANZE		020/050/88			
	Previsione secondo la legge di Bilancio anno finanziario 2001	Previsioni assettate anno finanziario 2001	Variazioni che si propongono	Previsioni risultanti per l'anno finanziario 2002	
	RS CP CS	15.493.707 20.658.276 20.658.276	36.151.983 20.658.276 20.658.276	<< -20.658.276 -20.658.276	36.151.983 << <<
3.2.3.10	Province, comuni e comunita' montane				
	RS CP CS	15.493.707 20.658.276 20.658.276	36.151.983 20.658.276 20.658.276	<< -20.658.276 -20.658.276	36.151.983 << <<
7086	SOMME DA EROGARE ALLA CASSA DEPOSITI E PRESTITI PER IL FINANZIAMENTO DELLA PROGETTAZIONE PRELIMINARE DELLE AMMINISTRAZIONI REGIONALI E LOCALI (* 100%) (22.1.1) (1.0.1.1)				
	RS CP CS	15.493.707 20.658.276 20.658.276	36.151.983 20.658.276 20.658.276	<< -20.658.276 -20.658.276	36.151.983 << <<
3.2.3.11	Opere stradali (VEDI NOTA)				
	RS CP CS	<< 15.493.707 15.493.707	<< 15.493.707 15.493.707	<< << <<	<< 15.493.707 15.493.707
7090	ANNUALITA' QUINDICENNALI PER LA PROSECUZIONE DEGLI INTERVENTI RELATIVI ALLA VIABILITA' NELLA PROVINCIA DI TRIESTE (* 100%) (22.2.2) (4.5.1.4)				
	RS CP CS	<< 15.493.707 15.493.707	<< 15.493.707 15.493.707	<< << <<	<< 15.493.707 15.493.707
3.2.3.12	Calamita' naturali e danni bellici				
	RS CP CS	15.493.707 232.405.605 232.405.605	224.359.320 179.727.001 184.891.570	-10.813.108 120.334.457 117.752.173	213.546.213 300.061.458 302.643.743
7095	SOMMA DA EROGARE PER LA PROSECUZIONE DEGLI INTERVENTI VOLTI ALLA RICOSTRUZIONE NEI TERRITORI DELLA CAMPANIA, BASILICATA, PUGLIA E CALABRIA COLPITI DAGLI EVENTI SISMICI DEL NOVEMBRE 1980, DEL FEBBRAIO 1981 E DEL MARZO 1982 (* 100%) (26.1.3) (10.9.1.3)				
	RS CP CS	5.154.569 25.822.845 25.822.845	23.240.560 25.822.845 25.822.845	<< 48.546.948 48.546.948	23.240.560 74.369.793 74.369.793
Note esplicative					
7086	CAPITOLO CHE SI CONSERVA PER LA GESTIONE DEI RESIDUI				
7095	VARIAZIONE PROPOSTA IN APPLICAZIONE DELLA TABELLA 1 ALLEGATA ALL'ART. 146, COMMA 1, DELLA LEGGE 388 DEL 2000				

(importi in euro)

DISEGNI DI LEGGE E RELAZIONI - DOCUMENTI

MINISTERO DELL'ECONOMIA E DELLE FINANZE		02/0050/89		
	Previsione secondo la legge di Bilancio anno finanziario 2001	Previsioni assettate anno finanziario 2001	Variazioni che si propongono	Previsioni risultanti per l'anno finanziario 2002
>>	7097 SOMMA DA EROGARE AL MEDIOCREDITO CENTRALE E ALLA CASSA PER IL CREDITO ALLE IMPRESE ARTIGIANE PER GLI INTERVENTI DI REINTEGRO DEI FONDI DI GARANZIA MONETARI COSTITUITI DA CONSORZI, SOCIETA' CONSORTILI O COOPERATIVE AI SENSI DELL'ARTICOLO 31 DELLA LEGGE 5 OTTOBRE 1991, N. 317 (* 100%) (23.1.1) (4.4.2.5) (CAPITOLO ESPOSTO IN TABELLA F DI LEGGE FINANZIARIA)	RS CP CS 5.648.539 << <<	-5.648.539 << <<	<< SOPPRESSO SOPPRESSO
>>	7098 RIMBORSO ALLA SEZIONE AUTONOMA DELLA CASSA DEPOSITI E PRESTITI DELL'ANTICIPAZIONE CONCESSA PER GLI INTERVENTI DI RICOSTRUZIONE E PER LA RIPRESA DELLE ATTIVITA' PRODUTTIVE NELLE ZONE COLPITE DA ECCEZIONALI AVVERSITA' ATMOSFERICHE E DA EVENTI ALLUVIONIALI (* 100%) (22.1.2) (10.9.1.3) (VEDI NOTA)	RS CP CS 185.924.484 133.245.880 133.245.880	<< << << 71.787.509 71.787.509	185.924.484 205.033.389 205.033.389
>>	7099 SOMMA DA EROGARE PER L'AUMENTO DEL FONDO DELLE ANTICIPAZIONI DELLO STATO A FAVORE DELLE IMPRESE DANNEGGIATE DA PUBBLICHE CALAMITA' (* 100%) (31.3.1) (10.9.1.3) (VEDI NOTA)	RS CP CS 5.164.569 << <<	-5.164.569 << -2.582.284	4.381.168 << 2.582.285
>>	7100 ANNUALITA' QUINDICENNALI PER IL CONCORSO NEL PAGAMENTO DEGLI INTERESSI SUI MUTUI CONTRATTI DALLE IMPRESE AGRICOLE PER IL SALVATAGGIO E LA RISTRUTTURAZIONE DELLE IMPRESE MEDESIME (* 100%) (23.1.1) (10.9.1.3)	RS CP CS 20.658.276 20.658.276	<< << <<	<< 20.658.276 20.658.276
Note esplicative				
7097	CAPITOLO CHE SI SOPPRIME PER INSUSSISTENZA DEI RESIDUI			
7098	VARIAZIONE PROPOSTA PER ADEGUARE LO STANZIAMENTO ALL'IMPORTO DA EROGARE ALLA CASSA DEPOSITI E PRESTITI QUALE RIMBORSO DELL'ANTICIPAZIONE VERSATA ALLO STATO IN APPLICAZIONE DELL'ART. 10 DELLA LEGGE 35 DEL 1995			
7099	CAPITOLO CHE SI CONSERVA PER LA GESTIONE DEI RESIDUI			

(importi in euro)

## DISEGNI DI LEGGE E RELAZIONI - DOCUMENTI

MINISTERO DELL'ECONOMIA E DELLE FINANZE		020/050/90		
	Previsione secondo la legge di Bilancio anno finanziario 2001	Previsioni assestate anno finanziario 2001	Variazioni che si propongono	Previsioni risultanti per l'anno finanziario 2002
>>	3.2.3.13 Poste Italiane S.P.A. RS CP CS	<< 757.068.165 757.068.165	<< -516.456.900 -516.456.900	<< 240.611.265 240.611.265
>>	7110 APPORTO DELLO STATO AL CAPITALE SOCIALE DELLE POSTE ITALIANE SPA (* 100%) (31.4.3) (4.6.1.5) (VEDI NOTA) (CAPITOLO ESPOSTO IN TABELLA F DI LEGGE FINANZIARIA)	<< 516.456.899 516.456.899	<< -516.456.899 -516.456.899	<< SOPPRESSO SOPPRESSO
>>	7111 SOMMA DA EROGARE ALLE POSTE ITALIANE S.P.A. PER L'AMMORTAMENTO COMPLESSIVO O IN CONTO CAPITALE DELLE ANTICIPAZIONI CONCESSE DALLA CASSA DEPOSITI E PRESTITI PER IL FINANZIAMENTO DI INTERVENTI DI POTENZIAMENTO, RINNOVO E SVILUPPO DEI SERVIZI (23.2.1) (4.6.1.5)	<< 240.611.265 240.611.265	<< << <<	<< 240.611.265 240.611.265
>>	3.2.3.14 Ente Nazionale di Assistenza al Volo RS CP CS	<< 67.139.397 67.139.397	<< -67.139.397 -67.139.397	67.139.397 67.139.397 67.139.397
>>	7116 SOVVENZIONE DI EQUILIBRIO ALL'ENAV SPA (* 100%) (23.2.1) (4.5.4.1) (CAPITOLO ESPOSTO IN TABELLA F DI LEGGE FINANZIARIA)	<< 67.139.397 67.139.397	<< << <<	67.139.397 67.139.397 67.139.397
>>	7117 SOMMA DA ASSEGNARE ALL'ENTE NAZIONALE DI ASSISTENZA AL VOLO (ENAV) IN RELAZIONE ALLA PARTECIPAZIONE AL PROGRAMMA EUROPEO NEL SETTORE DELLA NAVIGAZIONE AEREA "GNSS2-CALILEO" (23.2.1) (4.8.5.53) (VEDI NOTA)	<< << <<	<< -67.139.397 -67.139.397	<< SOPPRESSO SOPPRESSO
Note esplicative				
7110	CAPITOLO CHE SI SOPPRIME E STANZIAMENTO CHE SI ELIMINA PER CESSAZIONE DELLA SPESA			
7117	CAPITOLO CHE SI SOPPRIME E STANZIAMENTO CHE SI ELIMINA PER CESSAZIONE DELLA SPESA			

(importi in euro)

## DISEGNI DI LEGGE E RELAZIONI - DOCUMENTI

MINISTERO DELL'ECONOMIA E DELLE FINANZE		020/050/91				
		Previsione secondo la legge di Bilancio anno finanziario 2001	Previsioni assestate anno finanziario 2001	Variazioni che si propongono	Previsioni risultanti per l'anno finanziario 2002	
	3.2.3.15	Ferrovie dello Stato	RS CP CS	<< 3.718.489.673 3.718.489.673	103.291.380 << 103.291.379	103.291.380 3.718.489.673 3.718.489.673
>>	7122	APPORTO DELLO STATO ALL'AUMENTO DEL CAPITALE SOCIALE DELL'IMPRESA FERROVIE DELLO STATO SPA PER LA REALIZZAZIONE DI UN PROGRAMMA DI INVESTIMENTI PER LO SVILUPPO E AMMODERNAMENTO DELLE INFRASTRUTTURE FERROVIARIE (* 100%) (31.4.3) (4.5.3.1)	RS CP CS	<< 3.718.489.673 3.718.489.673	<< 103.291.380 103.291.379	103.291.380 3.718.489.673 3.718.489.673
	3.2.3.16	Area depresse (CAPITOLO ESPOSTO IN TABELLA F DI LEGGE FINANZIARIA)	RS CP CS	225.743.311 << <<	-326.387.914 << -277.466.328	67.577.384 << <<
>>	7131	ASSEGNAZIONE ALLA CASSA DEPOSITI E PRESTITI PER LA DEFINIZIONE DEI RAPPORTI RELATIVI AGLI INTERVENTI IN CORSO DI ESECUZIONE NELLE AREE DEPRESSE (* 100%) (22.1.1) (4.1.1.91) (VEDI NOTA)	RS CP CS	101.225.552 << <<	261.077.956 << -211.498.094	49.579.862 << <<
>>	7132	CONTRIBUTI SUI PRESTITI OBBLIGAZIONARI EMESSI DA ISTITUTI DI CREDITO A MEDIO TERMINE PER IL FINANZIAMENTO DI ATTIVITA' PRODUTTIVE E DI INFRASTRUTTURE NELLE AREE DEPRESSE (* 100%) (23.1.1) (4.4.2.3) (VEDI NOTA)	RS CP CS	51.646 << <<	1.617.737 << -1.256.185	361.552 << <<
>>	7133	SOMME DA EROGARE ALL'INSUD PER LO SVOLGIMENTO DELLE ATTIVITA' PROMOZIONALI NEL SETTORE TURISTICO (23.2.1) (4.1.1.91) (VEDI NOTA)	RS CP CS	4.648.112 << <<	4.689.429 << -4.286.592	4.689.429 << <<
>>	7134	SOMME DA EROGARE ALLA SOCIETA' PER LA GESTIONE DEGLI IMPIANTI IDRICI (* 100%) (23.1.1) (5.2.1.1) (VEDI NOTA)	RS CP CS	103.291.380 << <<	114.172.300 << -49.579.862	10.880.714 << <<
Note esplicative						
	7131	CAPITOLO CHE SI CONSERVA PER LA GESTIONE DEI RESIDUI				
	7132	CAPITOLO CHE SI CONSERVA PER LA GESTIONE DEI RESIDUI				
	7133	CAPITOLO CHE SI CONSERVA PER LA GESTIONE DEI RESIDUI				
	7134	CAPITOLO CHE SI CONSERVA PER LA GESTIONE DEI RESIDUI				

(importi in euro)

## DISEGNI DI LEGGE E RELAZIONI - DOCUMENTI

MINISTERO DELL'ECONOMIA E DELLE FINANZE		02005092		
	Previsione secondo la legge di Bilancio anno finanziario 2001	Previsioni assaiate anno finanziario 2001	Variazioni che si propongono	Previsioni risultanti per l'anno finanziario 2002
>>	7135 SOMME DA EROGARE AL FONDO DI ROTAZIONE DELL'INSUD (* 100%) (31.3.2) (4.1.1.91) (VEDI NOTA)	RS CP CS 10.329.138 << <<	-10.329.138 << <<	516.457 << <<
>>	7136 SOMMA DA EROGARE AL FONDO ROTATIVO PER IL FINANZIAMENTO DEI PROGRAMMI DI PROMOZIONE IMPRENDITORIALE NELLE AREE DEPRESSE (31.3.2) (4.1.1.91) (VEDI NOTA)	RS CP CS 6.197.483 << <<	-12.911 << <<	1.549.371 << <<
	3.2.3.17 Metanizzazione	RS CP CS 138.275.681 292.924.024 292.924.024	-40.438.354 -189.632.644 -197.217.634	108.455.949 92.962.242 92.962.242
>>	7150 SOMMA DA EROGARE PER L'ATTUAZIONE DEL PROGRAMMA GENERALE DELLA METANIZZAZIONE DEL MEZZOGIORNO (* 100%) (22.2.1) (4.3.2.4) (CAPITOLO ESPOSTO IN TABELLA F DI LEGGE FINANZIARIA)	RS CP CS 136.144.743 267.101.179 267.101.179	-32.853.363 -189.632.644 -189.632.644	103.291.380 77.468.535 77.468.535
>>	7151 RIMBORSO ALLA CASA DEPOSITI E PRESTITI DELLE RATE DI AMMORTAMENTO DEI MUTUI CONTRATTI DAI COMUNI MONTANI DEL CENTRO-NORD PER LA REALIZZAZIONE DI RETI DI METANIZZAZIONE (* 100%) (22.2.2) (4.3.2.4) (CAPITOLO ESPOSTO IN TABELLA F DI LEGGE FINANZIARIA)	RS CP CS << 15.493.707 15.493.707	-7.584.990 << <<	5.164.569 15.493.707 15.493.707
>>	7152 SOMMA DA EROGARE PER L'ATTUAZIONE DEL PROGRAMMA DI METANIZZAZIONE DELLA SARDEGNA (* 100%) (22.2.1) (4.3.2.4) (VEDI NOTA)	RS CP CS << 10.329.138 10.329.138	<< << <<	<< SOPPRESSO SOPPRESSO
Note esplicative				
7135	CAPITOLO CHE SI CONSERVA PER LA GESTIONE DEI RESIDUI			
7136	CAPITOLO CHE SI CONSERVA PER LA GESTIONE DEI RESIDUI			
7152	CAPITOLO CHE SI SOPPRIME E STANZIAMENTO CHE SI ELIMINA PER CESSAZIONE DELLA SPESA			

(importi in euro)



DISEGNI DI LEGGE E RELAZIONI - DOCUMENTI

MINISTERO DELL'ECONOMIA E DELLE FINANZE		020050/83		
	Previsione secondo la legge di Bilancio anno finanziario 2001	Previsioni accertate anno finanziario 2001	Variazioni che si propongono	Previsioni risultanti per l'anno finanziario 2002
3.2.3.18	IRI IRI soppresso MFIN RS CP CS	<< 253.063.881 253.063.881	<< 253.063.881 253.063.881	<< 148.223.130 148.223.130
>>	7160 ONERI PER CAPITALE ED INTERESSI A CARICO DELLO STATO PER L'AMMORTAMENTO DEI MUTUI CONTRATTI DAGLI EX ENPI DI GESTIONE DELLE PARTECIPAZIONI STATALI CON LA BEI DA DESTINARE AL FINANZIAMENTO DI NUOVI INVESTIMENTI (* 100%) (23.2.1) (1.1.2.8) (VEDI NOTA)	<< 253.063.881 253.063.881	<< 253.063.881 253.063.881	<< 148.223.130 148.223.130
3.2.3.19	Artigiancassa RS CP CS	131.748.155 51.645.690 51.645.690	62.016.196 51.645.690 62.016.196	51.645.690 51.387.461 51.387.461
>>	7165 SOMMA DA VERSARE AD AUMENTO DEL FONDO COSTITUITO PRESSO LA CASSA PER IL CREDITO ALLE IMPRESE ARTIGIANE PER IL CONCORSO STATALE NEL PAGAMENTO DEGLI INTERESSI SULLE OPERAZIONI DI CREDITO A FAVORE DELLE IMPRESE ARTIGIANE EFFETTUATE DA APOSSITI ISITUTI E AZIENDE DI CREDITO (* 100%) (23.2.1) (4.4.2.5) (CAPITOLO ESPOSTO IN TABELLA F DI LEGGE FINANZIARIA)	131.748.155 51.645.690 51.645.690	62.016.196 51.645.690 62.016.196	51.645.690 51.387.461 51.387.461
3.2.3.20	Banche, fondi e organismi internazionali RS CP CS	327.295.035 59.980.271 60.243.664	363.684.017 574.619.435 555.375.707	382.927.745 236.866.501 237.129.894
>>	7175 ONERI DERIVANTI DALLA PARTECIPAZIONE A RANCHE, FONDI ED ORGANISMI INTERNAZIONALI (* 100%) (31.4.3) (1.2.2.1) (SPESE OBBLIGATORIE) (VEDI NOTA)	327.031.642 7.301.668 7.301.668	338.233.173 177.464.259 160.897.148	354.800.284 7.301.668 7.301.668
Note esplicative				
7160	VARIAZIONE PROPOSTA IN RELAZIONE ALLO SVILUPPO DEI PIANI DI AMMORTAMENTO			
7175	VARIAZIONE PROPOSTA PER ADEGUARE LO STANZIAMENTO ALL'IMPORTO DELLE QUOTE ANNUE DI PARTECIPAZIONE ITALIANA AGLI AUMENTI DI CAPITALE DI BANCHE E FONDI INTERNAZIONALI			

(importi in euro)

## DISEGNI DI LEGGE E RELAZIONI - DOCUMENTI

MINISTERO DELL'ECONOMIA E DELLE FINANZE		020050/94			
		Previsione secondo la legge di Bilancio anno finanziario 2001	Previsioni assettate anno finanziario 2001	Variazioni che si propongono	Previsioni risultanti per l'anno finanziario 2002
>>	7176	RS CP CS	<< << <<	<< << <<	<< PER MEMORIA PER MEMORIA
		SOMMA DA CORRISPONDERE ALL'UFFICIO ITALIANO DEI CAMBI IN APPLICAZIONE DELLA CONVENZIONE 16 APRILE 1970 RELATIVA AL REGOLAMENTO DEI RAPPORTI CONSEGUENTI ALLA PRATICA ATTUAZIONE DELLE OPERAZIONI IN DIRITTI SPECIALI DI PRELIEVO IN SENSO AL FONDO MONETARIO INTERNAZIONALE (* 100%) (23.2.1) (4.1.1.1) (SPESE OBBLIGATORIE) (VEDI NOTA)			
>>	7177	RS CP CS	<< << <<	<< << <<	<< PER MEMORIA PER MEMORIA
		SOMMA DA CORRISPONDERE ALL'UFFICIO ITALIANO DEI CAMBI IN APPLICAZIONE DELLE CONVENZIONI CON LE QUALI VENGONO REGOLATI I RAPPORTI TRA TESORO - UFFICIO ITALIANO DEI CAMBI - BANCA D'ITALIA IN RELAZIONE ALLE QUOTE DI PARTECIPAZIONE DELL'ITALIA AL FONDO MONETARIO INTERNAZIONALE (* 100%) (23.2.1) (4.1.1.1) (SPESE OBBLIGATORIE) (VEDI NOTA)			
>>	7178	RS CP CS	<< 23.757.017 23.757.017	25.187.451 23.757.017 21.080.400	27.864.068 23.757.017 23.757.017
		ONERI DERIVANTI DALLA PARTECIPAZIONE DELL'ITALIA AL CAPITALE DELLA BANCA EUROPEA PER LA RICOSTRUZIONE E LO SVILUPPO (* 100%) (31.4.3) (1.2.2.1) (SPESE OBBLIGATORIE)			
>>	7179	RS CP CS	<< 5.164.569 5.164.569	<< 5.164.569 5.164.569	<< 5.164.569 5.164.569
		SOMME DA EROGARE AL CONTO SUSSIDI DELL'ESAF (* 100%) (25.1.2) (4.1.1.1)			
>>	7180	RS CP CS	<< 23.757.017 23.757.017	<< 368.233.590 368.233.590	<< 200.643.247 200.643.247
		SOMMA DA VERSARE AL CONTO CORRENTE INFRUTTIFERO DENOMINATO "PARTECIPAZIONE ITALIANA A BANCHE, FONDI ED ORGANISMI INTERNAZIONALI" (* 100%) (31.4.3) (1.2.2.1) (VEDI NOTA)			
>>	7181	RS CP CS	<< 263.393 263.393	<< 263.393 <<	<< 263.393 263.393
		CONTRIBUTO ITALIANO AL "TRANSITION TEAM" PER LA PREPARAZIONE ED IL COORDINAMENTO DELLE ATTIVITA' DI AVVIO DELLA BANCA PER LA COOPERAZIONE ECONOMICA E LO SVILUPPO IN MEDIO ORIENTE E NOED AFRICA (25.1.0) (1.2.2.1) (VEDI NOTA)			
Note esplicative					
7176	CAPITOLO CHE SI CONSERVA PER MEMORIA NON PREVEDENDOSI IN ATTO SPESE PER TALE TITOLO.				
7177	CAPITOLO CHE SI CONSERVA PER MEMORIA NON PREVEDENDOSI IN ATTO SPESE PER TALE TITOLO.				
7180	VARIAZIONE PROPOSTA PER ADEGUARE LO STANZIAMENTO ALL'IMPORTO DELLE QUOTE ANNUE DI PARTECIPAZIONE ITALIANA AGLI AUMENTI DI CAPITALE DI BANCHE E FONDI INTERNAZIONALI				
7181	CAPITOLO CHE SI CONSERVA PER LA GESTIONE DEI RESIDUI				

(importi in euro)

## DISEGNI DI LEGGE E RELAZIONI - DOCUMENTI

MINISTERO DELL'ECONOMIA E DELLE FINANZE		020/050/95			
		Previsione secondo la legge di Bilancio anno finanziario 2001	Previsioni assestate anno finanziario 2001	Variazioni che si propongono	Previsioni risultanti per l'anno finanziario 2002
>>	3.2.3.21 Istituti di credito di diritto pubblico	<< << <<	31.845.494 << 31.845.494	-31.845.494 << -31.845.494	<< << <<
	7190 SOMMA DA EROGARE PER LA COPERTURA DELLE EVENTUALI PERDITE CHE POTRANNO DETERMINARSI IN SEGUITO AGLI INTERVENTI A FAVORE DELLE SOCIETA' CESSIONARIE DI CUI ALL'ARTICOLO 3, COMMA 6 ED AL PAGAMENTO DEI CORRISPETTIVI DI CUI ALL'ARTICOLO 2, COMMI 1 E 2 DEL DECRETO-LEGGE 24 SETTEMBRE 1996, N. 497, CONVERTITO, CON MODIFICAZIONI, DALLA LEGGE 19 NOVEMBRE 1996, N. 588 (26.2.1.) (1)	<< << <<	31.845.494 << 31.845.494	-31.845.494 << -31.845.494	<< << SOPPRESSO SOPPRESSO
	3.2.3.22 Imprenditorialita' giovanile nel Mezzogiorno	<< 85.215.388 85.215.388	203.484.018 85.215.388 133.762.337	-48.546.949 105.873.665 57.326.716	154.937.070 191.089.053 191.089.053
>>	7212 SOMME DA EROGARE PER INTERVENTI PER LA IMPRENDITORIALITA' GIOVANILE (23.2.1.) (4.2.2.1) (CAPITOLO ESPOSTO IN TABELLA F DI LEGGE FINANZIARIA)	<< 85.215.388 85.215.388	203.484.018 85.215.388 133.762.337	-48.546.948 105.873.665 57.326.716	154.937.070 191.089.053 191.089.053
	3.2.3.23 Trasporti pubblici locali	143.216.070 90.379.957 90.379.957	155.411.273 90.379.957 122.563.689	-32.183.732 -22.724.103 -54.907.835	123.227.542 67.655.854 67.655.854
>>	7218 ONERI PER CAPITALE ED INTERESSI PER L'AMMORTAMENTO DEI MUTUI CONTRATTI DALLE REGIONI PER GLI INVESTIMENTI NEL SETTORE DEL TRASPORTO PUBBLICO LOCALE (* 100%) (23.2.1.) (4.5.1.2)	143.216.070 90.379.957 90.379.957	155.411.273 90.379.957 122.563.689	-32.183.731 -22.724.103 -54.907.835	123.227.542 67.655.854 67.655.854
Note esplicative					
7190	CAPITOLO CHE SI SOPPRIME PER INSUSSISTENZA DEI RESIDUI				

(importi in euro)

DISEGNI DI LEGGE E RELAZIONI - DOCUMENTI

MINISTERO DELL'ECONOMIA E DELLE FINANZE		0920/050/96			
	Previsione secondo la legge di Bilancio anno finanziario 2001	Previsioni assestate anno finanziario 2001	Variazioni che si propongono	Previsioni risultanti per l'anno finanziario 2002	
3.2.3.24	Occupazione	RS CP CS	51.645.690 << <<	-51.645.690 << <<	<< << <<
>>	SOMMA DA VERSARE AL FONDO PER GLI INTERVENTI A SALVAGUARDIA DEI LIVELLI DI OCCUPAZIONE, ISTITUITO PRESSO LA COOPEREDITO SPA, PER L'EROGAZIONE DI CONTRIBUTI A FONDO PERDUTO ALLE SOCIETA' FINANZIARIE (23.1.1) (4.1.2.1)	RS CP CS	51.645.690 << <<	-51.645.690 << <<	<< SOPPRESSO SOPPRESSO
3.2.3.25	Gestioni e Partecipazioni Industriali (GPEI)	RS CP CS	<< 154.937.070 154.937.070	-76.693.850 << -76.693.849	<< 154.937.070 154.937.070
>>	ONERI DI AMMORTAMENTO PER CAPITALE ED INTERESSI SUI MUTUI E SULLE ANTICIPAZIONI ACCORDATE ALLA GPEI SPA PER INTERVENTI FINALIZZATI ALLA RISTRUTTURAZIONE ED ALLA RICONVERSIONE DELL'APPARATO PRODUTTIVO (* 100%) (23.2.1) (4.4.2.3)	RS CP CS	<< 154.937.070 154.937.070	-76.693.850 << -76.693.849	<< 154.937.070 154.937.070
3.2.3.26	Riconversione e ristrutturazione industria bellica	RS CP CS	225.406.018 << 225.406.018	-214.091.028 << -214.091.441	<< << <<
>>	SOMMA DA EROGARE PER LA REALIZZAZIONE DI INIZIATIVE DI SUPPORTO IN FAVORE DELLE IMPRESE OPERANTI NEL SETTORE DELLA DIFESA E INTERESSATE DA CONTRATTI INTERNAZIONALI (* 100%) (23.1.1) (4.4.2.3) (VEDI NOTA)	RS CP CS	225.406.018 << 225.406.018	-214.091.028 << -214.091.441	<< SOPPRESSO SOPPRESSO
Note esplicative					
7235	CAPITOLO CHE SI SOPPRIME PER INSUSSISTENZA DEI RESIDUI				

(importi in euro)

## DISEGNI DI LEGGE E RELAZIONI - DOCUMENTI

MINISTERO DELL'ECONOMIA E DELLE FINANZE		020/050/97				
		Previsione secondo la legge di Bilancio anno finanziario 2001	Previsioni assestate anno finanziario 2001	Variazioni che si propongono	Previsioni risultanti per l'anno finanziario 2002	
	3.2.3.27	RS CP CS	25.822.845 << <<	25.822.845 << <<	-25.822.845 << <<	<< << <<
	7242	RS CP CS	25.822.845 << <<	25.822.845 << <<	-25.822.845 << <<	<< << SOPPRESSO SOPPRESSO
	3.2.3.28	RS CP CS	14.409.147 14.409.147 <<	14.409.147 14.409.147 <<	-13.907.579 1.032.914 -12.874.665	<< 15.493.707 15.493.707
	7250	RS CP CS	14.409.147 14.409.147 <<	14.409.147 14.409.147 <<	-13.907.579 1.032.914 -12.874.665	<< 15.493.707 15.493.707
	3.2.3.29	RS CP CS	8.057.139 44.695.213 52.292.145	63.303.569 96.340.903 138.925.249	-38.584.346 15.493.707 -14.208.185	24.719.223 111.834.610 120.717.064
	7255	RS CP CS	7.596.932 << 7.596.932	26.808.525 << 7.596.932	-7.596.933 << 1.285.522	19.211.592 << 8.882.454
	7256	RS CP CS	460.206 44.695.213 44.695.213	5.507.631 96.340.903 96.340.903	<< 15.493.707 15.493.707	5.507.631 111.834.610 111.834.610
Note esplicative						
	7242	CAPITOLO CHE SI SOPPRIME PER INSUSSISTENZA DEI RESIDUI				

(importi in euro)

## DISEGNI DI LEGGE E RELAZIONI - DOCUMENTI

MINISTERO DELL'ECONOMIA E DELLE FINANZE		020/050/98			
	Previsione secondo la legge di Bilancio anno finanziario 2001	Previsioni assestate anno finanziario 2001	Variazioni che si propongono	Previsioni risultanti per l'anno finanziario 2002	
>>	7257	RS CP CS	<< << <<	30.987.414 << 30.987.414	<< SOPPRESSO SOPPRESSO
	3.2.3.30	RS CP CS	<< 87.451.130 87.451.130	211.539.778 95.456.212 104.881.551	202.114.439 103.203.066 103.203.066
>>	7270	RS CP CS	<< 78.706.017 78.706.017	176.413.375 85.910.591 95.335.929	166.988.036 92.882.759 92.882.759
>>	7271	RS CP CS	<< 8.745.113 8.745.113	35.126.403 9.545.621 9.545.621	35.126.403 10.320.307 10.320.307
	3.2.3.31	RS CP CS	5.681.026 << <<	5.164.569 1.291 1.291	<< 5.164.569 <<
>>	7280	RS CP CS	<< << <<	<< 1.291 1.291	<< SOPPRESSO SOPPRESSO
Note esplicative					
7257	CAPITOLO CHE SI SOPPRIME PER INSUSSISTENZA DEI RESIDUI				
7280	CAPITOLO CHE SI SOPPRIME E STANZIAMENTO CHE SI ELIMINA PER CESSAZIONE DELLA SPESA				

(importi in euro)

## DISEGNI DI LEGGE E RELAZIONI - DOCUMENTI

MINISTERO DELL'ECONOMIA E DELLE FINANZE		020/050/99		
	Previsione secondo la legge di Bilancio anno finanziario 2001	Previsioni assestate anno finanziario 2001	Variazioni che si propongono	Previsioni risultanti per l'anno finanziario 2002
>>	7281 SOMMA DA VERSARE PER LA COSTITUZIONE DEL CAPITALE SOCIALE DELLA SIBEC SPA (31.4.2) (6.2.1.2) (VEDI NOTA)	RS CP CS 516.457 << <<	<< << <<	<< SOPPRESSO SOPPRESSO
>>	7282 SOMMA DA VERSARE PER LA COSTITUZIONE DEL CAPITALE SOCIALE DELLA SOCIETA' PER LA GESTIONE DEI RIMBORSI D'IMPOSTA E CONTRIBUTIVI (31.4.2) (1.1.2.91) (VEDI NOTA)	RS CP CS 5.164.569 << <<	<< << <<	<< 5.164.569 << <<
	3.2.3.32 Ricapitalizzazione societa' di trasporto aereo	RS CP CS << << <<	<< << <<	<< << <<
>>	7290 SOMME DA EROGARE PER LA RICAPITALIZZAZIONE DELLE SOCIETA' DI TRASPORTO AEREO (* 100%) (31.4.2) (4.5.4.1) (VEDI NOTA)	RS CP CS << << <<	<< << <<	<< SOPPRESSO SOPPRESSO
	3.2.3.33 Sostegno finanziario del sistema produttivo	RS CP CS 36.151.983 250.481.596 250.481.596	<< << <<	<< << <<
>>	7298 CONTRIBUTO ALLA SIMEST S.P.A. PER INTERVENTI DI SOSTEGNO FINANZIARIO ALL'INTERNAZIONALIZZAZIONE DEL SISTEMA PRODUTTIVO (* 100%) (26.2.2) (4.1.1.2) (CAPITOLO ESPOSTO IN TABELLA F DI LEGGE FINANZIARIA)	RS CP CS << 98.126.811 98.126.811	<< << <<	<< 219.494.182 287.976.367 287.976.367
>>	7299 CONTRIBUTO AL MEDIO CREDITO CENTRALE PER INTERVENTI DI SOSTEGNO FINANZIARIO DEL SISTEMA PRODUTTIVO INTERNO (* 100%) (26.2.2) (4.1.1.2) (CAPITOLO ESPOSTO IN TABELLA F DI LEGGE FINANZIARIA)	RS CP CS << 74.886.250 74.886.250	<< << <<	<< 129.114.225 74.886.250 74.886.250
Note esplicative				
7281	CAPITOLO CHE SI SOPPRIME PER INSUSSISTENZA DEI RESIDUI			
7282	CAPITOLO CHE SI CONSERVA PER LA GESTIONE DEI RESIDUI			
7290	CAPITOLO CHE SI SOPPRIME PER INSUSSISTENZA DEI RESIDUI			

(importi in euro)

DISEGNI DI LEGGE E RELAZIONI - DOCUMENTI

MINISTERO DELL'ECONOMIA E DELLE FINANZE		020/050/100		
	Previsione secondo la legge di Bilancio anno finanziario 2001	Previsioni assestate anno finanziario 2001	Variazioni che si propongono	Previsioni risultanti per l'anno finanziario 2002
>>	7300 SOMME DA EROGARE AL FONDO CENTRALE DI GARANZIA, ISTITUITO PRESSO IL MEDIOCREDITO CENTRALE SPA, PER LA COPERTURA DEI RISCHI RELATIVI AI FINANZIAMENTI CONCESSI PER IL RIPRISTINO DI IMPIANTI E STRUTTURE AZIENDALI DANNEGGIATE A SEGUITO DEGLI EVENTI ALLUVIONALI DELLA PRIMA DECADE DEL MESE DI NOVEMBRE 1994 (* 100%) (26.2.2) (4.1.1.2) (VEDI NOTA)	36.151.983 << <<	36.151.983 << -10.329.138	<< SOPPRESSO SOPPRESSO
>>	7301 CONFERIMENTO AD INTEGRAZIONE DEL FONDO A CARATTERE ROTATIVO, ISTITUITO PRESSO LA SIMEST S.P.A., DESTINATO ALLA CONCESSIONE DI FINANZIAMENTI AGEVOLATI A PROGRAMMI DI PENETRAZIONE COMMERCIALE IN PAESI EXTRACOMUNITARI (* 100%) (31.4.3) (4.1.1.2) (CAPITOLO ESPOSTO IN TABELLA F DI LEGGE FINANZIARIA)	<< 77.468.535 77.468.535	<< << <<	<< 77.468.535 77.468.535
>>	3.2.3.34 Ricerca scientifica (23.1.1) (1.3.4.91) (CAPITOLO ESPOSTO IN TABELLA F DI LEGGE FINANZIARIA)	<< 51.645.690 30.987.414 30.987.414	<< -98.126.811 -98.126.811	51.645.690 46.481.121 46.481.121
>>	7310 FONDO INTEGRATIVO SPECIALE PER LA RICERCA (* 100%) (23.1.1) (1.3.4.91) (CAPITOLO ESPOSTO IN TABELLA F DI LEGGE FINANZIARIA)	<< 30.987.414 30.987.414	<< << <<	51.645.690 30.987.414 30.987.414
>>	7311 SOMMA DA ASSEGNARE ALL'AGENZIA SPAZIALE ITALIANA (ASI) PER LA PARTECIPAZIONE ITALIANA ALLE FASI DEL PROGRAMMA "SISTEMA SATELLITARE DI NAVIGAZIONE GLOBALE GNSS2 - GALILEO" (22.1.3) (4.6.5.53) (VEDI NOTA)	<< << <<	<< -98.126.811 -98.126.811	<< 15.493.707 15.493.707
Note esplicative				
7300	CAPITOLO CHE SI SOPPRIME PER INSUSSISTENZA DEI RESIDUI			
7311	VARIAZIONE PROPOSTA IN APPLICAZIONE DELLA LEGGE 10 DEL 2001			

(importi in euro)



## DISEGNI DI LEGGE E RELAZIONI - DOCUMENTI

MINISTERO DELL'ECONOMIA E DELLE FINANZE		020/050/101		
	Previsione secondo la legge di Bilancio anno finanziario 2001	Previsioni assestate anno finanziario 2001	Variazioni che si propongono	Previsioni risultanti per l'anno finanziario 2002
	RS CP CS	<< 5.577.735 5.577.735		5.164.584 5.577.735 5.577.735
3.2.3.35	Prevenzione inquinamento atmosferico e acustico			
>>	7320 CONTRIBUTO PER LE OPERAZIONI FINANZIARIE EFFETTUATE DALLE REGIONI, DAGLI ENTI LOCALI E DAI GESTORI DI SERVIZI DI PUBBLICA UTILITA' PER LA SOSTITUZIONE DEL PARCO AUTOVEICOLI A PROPULSIONE TRADIZIONALE CON ALTRE TIPOLOGIE DI AUTOVEICOLI A MINIMO IMPATTO AMBIENTALE (* 100%) (22.2.1) (5.3.1.4)	<< 5.577.735 5.577.735	-3.170.497 << -3.170.497	5.164.584 5.577.735 5.577.735
	RS CP CS	119.445 774.685 774.685		98.105 774.685 774.685
3.2.3.36	Indennizzi danni bellici			
>>	7325 FONDO INDIVISO PER LA CONCESSIONE DI INDENNIZZI E DI CONTRIBUTI PER DANNI DI GUERRA (* 100%) (26.3.2) (4.1.1.91)	119.445 774.685 774.685	<< << <<	98.105 774.685 774.685
Note esplicative				

(importi in euro)

DISEGNI DI LEGGE E RELAZIONI - DOCUMENTI

MINISTERO DELL'ECONOMIA E DELLE FINANZE		020/050/102		
	Previsione secondo la legge di Bilancio anno finanziario 2001	Previsioni assestate anno finanziario 2001	Variazioni che si propongono	Previsioni risultanti per l'anno finanziario 2002
>>	3.2.3.37 Risparmio idrico e utilizzo acque reflue	<< << <<	<< << <<	<< 23.757.017 23.757.017
	7328 ANNUALITA' QUINDICENNALI PER LA CONTRAZIONE DEI MUTUI E DI ALTRE OPERAZIONI FINANZIARIE PER INTERVENTI RELATIVI AL PATRIMONIO IDRICO NAZIONALE DA PARTE DI: CONSORZIO OVEST SESIA-BARAGLIA; SISTEMA CANALE CAVOUR VERCELESE; CANALE EMILIANO-ROMAGNOLO; ENTE IRRIGUO UMERO-TOSCANO; COMPLESSI IRRIGUI DELLA CAMPANIA CENTRALE E FIANA DEL SELV; ENTE PER LO SVILUPPO DELL'IRRIGAZIONE E LA TRASFORMAZIONE FONDARIA; CONSORZIO SESIA; CONSORZIO BACCHIGLIONE IN PUGLIA, LUCANIA ED IRPINIA; SISTEMA LENTINI, SIMETO E OGLIASTRO; CONSORZIO DI BONIFICA DELL'ORISTANESE; CONSORZIO BACINI DEL TREBBIA E DEL TIDONE (* 100%) (23.2.1) (6.3.1.2) (VEDI NOTA)	<< << <<	<< << <<	<< 23.757.017 23.757.017
	3.2.3.38 SVIMEZ	<< 1.910.891 1.910.891	<< << <<	<< 1.910.891 1.910.891
>>	7330 CONTRIBUTO ANNUALE ALL'ASSOCIAZIONE PER LO SVILUPPO DELL'INDUSTRIA NEL MEZZOGIORNO - SVIMEZ (* 100%) (23.2.1) (1.3.4.91) (CAPITOLO ESPOSTO IN TABELLA C DI LEGGE FINANZIARIA)	<< 1.910.891 1.910.891	<< << <<	<< 1.910.891 1.910.891
Note esplicative				
7328	CAPITOLO CHE SI ISTITUISCE CON L'INDICATO STANZIAMENTO IN APPLICAZIONE DELL'ARTICOLO 141, COMMA 1 DELLA LEGGE 388 DEL 2000			

(importi in euro)

## DISEGNI DI LEGGE E RELAZIONI - DOCUMENTI

MINISTERO DELL'ECONOMIA E DELLE FINANZE		0200050/103				
		Previsione secondo la legge di Bilancio anno finanziario 2001	Previsioni assestate anno finanziario 2001	Variazioni che si propongono	Previsioni risultanti per l'anno finanziario 2002	
3.2.3.39	Servizi del Poligrafico dello Stato	<< 41.316.552 41.316.552	<< 41.316.552 41.316.552	<< << <<	<< 41.316.552 41.316.552	
>>	7335 CONTRIBUTO PER LE OPERAZIONI DI RISTRUTTURAZIONE E RIORGANIZZAZIONE INDUSTRIALE DELL'ISTITUTO POLIGRAFICO E ZECCA DELLO STATO IN FUNZIONE DELLA SUA TRASFORMAZIONE IN S.P.A. (* 100%) (31.4.3) (1.3.4.7) (CAPITOLO ESPOSTO IN TABELLA F DI LEGGE FINANZIARIA)	<< 41.316.552 41.316.552	<< 41.316.552 41.316.552	<< << <<	<< 41.316.552 41.316.552	
3.2.3.40	Beni mobili	<< 94.512 94.512	<< 94.512 94.512	<< <<	<< 85.060 85.060	
>>	7342 SPESA PER ACQUISTO DI ATTREZZATURE E APPARECCHIATURE NON INFORMATICHE, DI MOBILIO E DI DOTAZIONI LIBRARIE (21.1.2) (1.3.4.91)	<< 94.512 94.512	<< 94.512 94.512	<< <<	<< 85.060 85.060	
3.2.3.41	Aeroporti	<< 15.493.707 15.493.707	<< 15.493.707 15.493.707	<< << <<	<< 15.493.707 15.493.707	
>>	7350 ANNUALITA' QUINDICENNALI PER LA PROSECUZIONE DEGLI INTERVENTI PER LA REALIZZAZIONE DI OPERE FUNZIONALI AL PROGETTO MALPENSA 2000 (* 100%) (23.1.1) (4.5.4.1) (CAPITOLO ESPOSTO IN TABELLA F DI LEGGE FINANZIARIA)	<< 15.493.707 15.493.707	<< 15.493.707 15.493.707	<< << <<	<< 15.493.707 15.493.707	
		Note esplicative				

(importi in euro)

DISEGNI DI LEGGE E RELAZIONI - DOCUMENTI

MINISTERO DELL'ECONOMIA E DELLE FINANZE		020050/104			
		Previsione secondo la legge di Bilancio anno finanziario 2001	Previsioni assettate anno finanziario 2001	Variazioni che si propongono	Previsioni risultanti per l'anno finanziario 2002
	3.2.3.42	RS CP CS	12.653.194 << 33.053.242	66.881.168 << <<	<< << <<
	7355	RS CP CS	12.653.194 << <<	12.653.194 << <<	<< << SOPPRESSO
	7357	RS CP CS	<< 33.053.242 33.053.242	54.227.974 << <<	<< SOPPRESSO SOPPRESSO
	3.2.3.43	RS CP CS	<< 15.493.707 15.493.707	<< 15.493.707 15.493.707	<< 15.493.707 15.493.707
	7360	RS CP CS	<< 15.493.707 15.493.707	<< 15.493.707 15.493.707	<< 15.493.707 15.493.707
	3.2.3.44	RS CP CS	<< << <<	2.582.285 67.139.397 67.139.397	2.582.285 79.534.362 79.534.362
	7365	RS CP CS	<< 10.329.138 10.329.138	2.582.285 10.329.138 10.329.138	2.582.285 5.164.569 5.164.569
Note esplicative					
7355	CAPITOLO CHE SI SOPPRIME PER INSUSSISTENZA DEI RESIDUI				
7357	CAPITOLO CHE SI SOPPRIME PER INSUSSISTENZA DEI RESIDUI				
7365	VARIAZIONE PROPOSTA IN APPLICAZIONE DELLA LEGGE 285 DEL 2000				

(importi in euro)

## DISEGNI DI LEGGE E RELAZIONI - DOCUMENTI

MINISTERO DELL'ECONOMIA E DELLE FINANZE		02/05/01/05			
		Previsione secondo la legge di Bilancio anno finanziario 2001	Previsioni assestate anno finanziario 2001	Variazioni che si propongono	Previsioni risultanti per l'anno finanziario 2002
>>	7366	RS CP CS	<< << <<	<< 56.810.259 56.810.259	<< 74.369.793 74.369.793
	3.2.3.45	RS CP CS	<< 28.405.129 28.405.129	<< 28.405.129 28.405.129	<< 64.557.112 64.557.112
>>	7370	RS CP CS	<< 28.405.129 28.405.129	<< 28.405.129 28.405.129	<< 64.557.112 64.557.112
>>	7374	RS CP CS	<< << <<	<< 154.937.070 154.937.070	<< << <<
	3.2.4.1	RS CP CS	<< 75.383.300 417.128.136 417.128.136	<< 223.455.489 430.563.038 430.563.038	<< 223.455.489 349.988.739 349.988.739
>>	7400	RS CP CS	<< 154.937.070 154.937.070	<< 168.371.972 168.371.972	<< 92.962.242 92.962.242
Note esplicative					
7366	VARIAZIONE PROPOSTA IN APPLICAZIONE DELLA TABELLA 1 ALLEGATA ALL'ARTICOLO 164, COMMA 1 DELLA LEGGE 388 DEL 2000				
7370	VARIAZIONE PROPOSTA IN APPLICAZIONE DELL'ARTICOLO 103, COMMA 4 DELLA LEGGE 388 DEL 2000				
7374	CAPITOLO CHE SI SOPPRIME E STANZIAMENTO CHE SI ELIMINA PER CESSAZIONE DELLA SPESA				

(importi in euro)

DISEGNI DI LEGGE E RELAZIONI - DOCUMENTI

MINISTERO DELL'ECONOMIA E DELLE FINANZE		02/05/01/06			
		Previsione secondo la legge di Bilancio anno finanziario 2001	Previsioni assesele anno finanziario 2001	Variazioni che si propongono	Previsioni risultanti per l'anno finanziario 2002
>>	7401	RS CP CS	<< 103.291.380 103.291.380	<< -61.974.828 -61.974.828	<< 41.316.552 41.316.552
			CONFERIMENTO AL FONDO DI DOTAZIONE DELLA SACE (* 100%) (31.4.3) (4.1.1.2) (CAPITOLO ESPOSTO IN TABELLA F DI LEGGE FINANZIARIA)		
>>	7402	RS CP CS	<< << <<	<< -13.434.902 -13.434.902	<< SOPPRESSO SOPPRESSO
			SOMMA DA ASSEGNARE ALLA SACE IN RELAZIONE AGLI IMPEGNI ASSICURATIVI ASSUNTI DALL'ISTITUTO MEDESIMO (VEDI NOTA) (31.4.3) (4.1.1.2)		
	3.2.4.2	RS CP CS	75.383.300 79.017.906 79.017.906	<< << <<	116.807.655 79.017.906 79.017.906
			Garanzia dello Stato		
>>	7407	RS CP CS	75.383.300 79.017.906 79.017.906	<< << <<	116.807.655 79.017.906 79.017.906
			ONERI DERIVANTI DALLE GARANZIE ASSUNTE DALLO STATO IN DIPENDENZA DI VARIE DISPOSIZIONI LEGISLATIVE (* 100%) (31.4.3) (4.4.2.3) (SPESE OBBLIGATORIE)		
	3.2.4.3	RS CP CS	<< 144.607.932 144.607.932	<< << <<	85.989.557 144.607.932 144.607.932
			Fondo di solidarieta' nazionale		
>>	7411	RS CP CS	<< 144.607.932 144.607.932	<< << <<	85.989.557 144.607.932 144.607.932
			SOMMA DA VERSARE AL CONTO CORRENTE INFRUTTIFERO DENOMINATO "FONDO DI SOLIDARIETA' NAZIONALE" PER REINTEGRO DELLE DISPONIBILITA' DEL FONDO MEDESIMO (* 100%) (31.4.3) (2.2.1.1) (CAPITOLO ESPOSTO IN TABELLA F DI LEGGE FINANZIARIA)		
Note esplicative					
7402	CAPITOLO CHE SI SOPPRIME E STANZIAMENTO CHE SI ELIMINA PER CESSAZIONE DELLA SPESA				

(importi in euro)

## DISEGNI DI LEGGE E RELAZIONI - DOCUMENTI

MINISTERO DELL'ECONOMIA E DELLE FINANZE		020050/107			
	Previsione secondo la legge di Bilancio anno finanziario 2001	Previsioni assestate anno finanziario 2001	Variazioni che si propongono	Previsioni risultanti per l'anno finanziario 2002	
	3.2.4.4 Fondo rotativo per la cooperazione allo sviluppo	<< 25.822.845 25.822.845	20.658.276 25.822.845 25.822.845	<< -5.164.569 -5.164.569	20.658.276 20.658.276 20.658.276
>>	7415 SOMMA DA VERSARE AL FONDO ROTATIVO COSTITUITO PRESSO IL MEDIOCREDITO CENTRALE SPA PER LA CONCESSIONE DI CREDITI FINANZIARI DESTINATI AL MIGLIORAMENTO DELLA SITUAZIONE ECONOMICA DEI PAESI IN VIA DI SVILUPPO (* 100%) (31.4.3) (1.2.1.1) (CAPITOLO ESPOSTO IN TABELLA F DI LEGGE FINANZIARIA)	<< 25.822.845 25.822.845	20.658.276 25.822.845 25.822.845	<< -5.164.569 -5.164.569	20.658.276 20.658.276 20.658.276
	3.2.4.5 Monopoli	<< 12.742.384 12.742.384	<< 12.742.384 12.742.384	<< << <<	<< << <<
>>	7419 SOMME DA CORRISPONDERE ALL'AMMINISTRAZIONE DEI MONOPOLI DI STATO PER L'AMORTAMENTO DELLE ANTICIPAZIONI CONCESSE DALLA CASA DEPOSITI E PRESTITI A COPERTURA DEI DISAVANZI DI GESTIONE (* 100%) (26.2.1) (4.4.2.3)	<< 12.742.384 12.742.384	<< 12.742.384 12.742.384	<< << <<	<< 12.742.384 12.742.384
	3.2.10 - ONERI COMUNI	<< << <<	<< << <<	<< 1.426.267.256 1.426.267.256	<< 1.426.267.256 1.426.267.256
	3.2.10.1 Residui passivi parenti	<< << <<	<< << <<	<< << <<	<< << <<
>>	7440 SOMME OCCORRENTI PER IL PAGAMENTO DEI RESIDUI PASSIVI PARENTI DI SPESE IN CONTO CAPITALE PER I QUALI RISULTA SOPPRESSO IL CAPITOLO DI PROVENIENZA (26.4.3) (1.1.1.91) (VEDI NOTA)	<< << <<	<< << <<	<< << <<	<< PER MEMORIA PER MEMORIA
Note esplicative					
7400	CAPITOLO CHE SI ISTITUISCE PER MEMORIA IN RELAZIONE ALLA SEMPLIFICAZIONE DELLE PROCEDURE DI REISCRIZIONE RECATO DALL'ARTICOLO 3, COMMA 2 DEL D.P.R. 24 APRILE 2001, N. 270				

(importi in euro)

DISEGNI DI LEGGE E RELAZIONI - DOCUMENTI

MINISTERO DELL'ECONOMIA E DELLE FINANZE		02/05/0108			
	Previsione secondo la legge di Bilancio anno finanziario 2001	Previsioni assestate anno finanziario 2001	Variazioni che si propongono	Previsioni risultanti per l'anno finanziario 2002	
>>	3.2.10.2 Presidenza del Consiglio dei Ministri - Editoria RS CP CS	<< << <<	<< 30.625.894 30.625.894	<< 30.625.894 30.625.894	
	7442 FONDO OCCORRENTE PER GLI INVESTIMENTI DEL DIPARTIMENTO DELL'EDITORIA (23.1.1) (8.3.1.2) (VEDI NOTA) (CAPITOLO ESPOSTO IN TABELLA C DI LEGGE FINANZIARIA)	<< << <<	<< 30.625.894 30.625.894	<< 30.625.894 30.625.894	
>>	3.2.10.3 Presidenza del Consiglio dei Ministri - Professione civile RS CP CS	<< << <<	<< 1.395.641.362 1.395.641.362	<< 1.395.641.362 1.395.641.362	
	7443 SOMME DA ASSEGNARE ALLA PRESIDENZA DEL CONSIGLIO DEI MINISTRI PER ONERI DERIVANTI DALLA CONCESSIONE DI CONTRIBUTI PER L'AMMORTAMENTO DI MUTUI CONTRATTI DALLE REGIONI A SEGUITO DI EVENTI CALANITOSI (* 100%) (25.1.3) (2.2.1.1) (VEDI NOTA) (CAPITOLO ESPOSTO IN TABELLA F DI LEGGE FINANZIARIA)	<< << <<	<< 202.451.104 202.451.104	<< 202.451.104 202.451.104	
>>	7444 SOMME DA ASSEGNARE ALLA PRESIDENZA DEL CONSIGLIO DEI MINISTRI PER INTERVENTI CONNESSI AGLI EVENTI SISMICI DEL MARZO 1982 IN CALABRIA, CAMPANIA E BASILICATA (* 100%) (26.1.3) (2.2.1.1) (VEDI NOTA) (CAPITOLO ESPOSTO IN TABELLA F DI LEGGE FINANZIARIA)	<< << <<	<< 2.582.285 2.582.285	<< 2.582.285 2.582.285	
>>	7445 SOMME DA ASSEGNARE ALLA PRESIDENZA DEL CONSIGLIO DEI MINISTRI PER GLI INTERVENTI CONNESSI AGLI EVENTI SISMICI DEL 29 APRILE 1984 IN UMBRIA E DEL 7 E 11 MAGGIO 1984 IN ABRUZZO, MOLISE, LAZIO E CAMPANIA (* 100%) (26.1.3) (2.2.1.1) (VEDI NOTA) (CAPITOLO ESPOSTO IN TABELLA F DI LEGGE FINANZIARIA)	<< << <<	<< 15.493.707 15.493.707	<< 15.493.707 15.493.707	
Note esplicative					
7442	UNITA' PREVISIONALE DI BASE E CAPITOLO CHE SI ISTITUISCE E STANZIAMENTO CHE SI TRASPORTA DAL CAPITOLI DI CONTO CAPITALE DELLE UNITA' PREVISIONALI DI BASE: IMPRESE RADIOFONICHE ED EDITORIALI, "RAI" E "AGENZIE DI INFORMAZIONE" PER EFFETTO DEL DECRETO LEGISLATIVO N. 303/99 CONCERNENTE "ORDINAMENTO DELLA PRESIDENZA DEL CONSIGLIO DEI MINISTRI, A NORMA DELL'ARTICOLO 11 DELLA LEGGE 15 MARZO 1997, N. 59"	7444	CAPITOLO CHE SI ISTITUISCE E STANZIAMENTO CHE SI TRASPORTA DAL CAP. N. 7923 PER EFFETTO DEL DECRETO LEGISLATIVO N. 303/99 CONCERNENTE "ORDINAMENTO DELLA PRESIDENZA DEL CONSIGLIO DEI MINISTRI, A NORMA DELL'ARTICOLO 11 DELLA LEGGE 15 MARZO 1997, N. 59"		
7443	CAPITOLO CHE SI ISTITUISCE E STANZIAMENTO CHE SI TRASPORTA DAL CAP. N. 7919 PER EFFETTO DEL DECRETO LEGISLATIVO N. 303/99 CONCERNENTE "ORDINAMENTO DELLA PRESIDENZA DEL CONSIGLIO DEI MINISTRI, A NORMA DELL'ARTICOLO 11 DELLA LEGGE 15 MARZO 1997, N. 59"	7445	CAPITOLO CHE SI ISTITUISCE E STANZIAMENTO CHE SI TRASPORTA DAL CAP. N. 7924 PER EFFETTO DEL DECRETO LEGISLATIVO N. 303/99 CONCERNENTE "ORDINAMENTO DELLA PRESIDENZA DEL CONSIGLIO DEI MINISTRI, A NORMA DELL'ARTICOLO 11 DELLA LEGGE 15 MARZO 1997, N. 59"		

(importi in euro)



DISEGNI DI LEGGE E RELAZIONI - DOCUMENTI

MINISTERO DELL'ECONOMIA E DELLE FINANZE		020050/109		
	Previsione secondo la legge di Bilancio anno finanziario 2001	Previsioni assestate anno finanziario 2001	Variazioni che si propongono	Previsioni risultanti per l'anno finanziario 2002
>>	7446 SOMME DA ASSEGNARE ALLA PRESIDENZA DEL CONSIGLIO DEI MINISTRI PER LE SPESE RELATIVE ALLE RICORRENTE EMERGENZE RIGUARDANTI GLI EVENTI SISMICI, ALLUVIONALI, I SUBIFRAGI, I VULCANI, LE MAREGGIATE, LA DIFESA DEL SUOLO, DELLE OPERE CIVILI PUBBLICHE E PRIVATE, DELLE FORESTE ED ALTRE CALAMITA' IVI COMPRESSE LE ATTIVITA' CONNESSE (* 100%) (26.1.3) (2.2.1.1) (CAPITOLO ESPOSTO IN TABELLA C ED F DI LEGGE FINANZIARIA) (VEDI NOTA)	<< << <<	<< << << 671.393.969	<< 671.393.969 671.393.969
>>	7447 FONDO RELATIVO AGLI INVESTIMENTI DI PERTINENZA DEL DIPARTIMENTO DELLA PROTEZIONE CIVILE (26.1.3) (2.2.1.1) (CAPITOLO ESPOSTO IN TABELLA C DI LEGGE FINANZIARIA) (VEDI NOTA)	<< << <<	<< 472.732.883 472.732.883	<< 472.732.883 472.732.883
>>	7448 SOMME DA ASSEGNARE ALLA PRESIDENZA DEL CONSIGLIO DEI MINISTRI PER GLI INTERVENTI CONNESSI A DISSESTI DEL TERRITORIO E NELLE ZONE COLPITE DALLE AVVERSITA' ATMOSFERICHE DEL GENNAIO 1987, NONCHE' PROVVEDIMENTI RELATIVI A PUBBLICHE CALAMITA' (26.1.3) (2.2.1.1) 3.3 - Rimborsio passivita' finanziaria	<< << <<	<< 30.987.414 30.987.414	<< 30.987.414 30.987.414
	3.3.9 - RIMBORSO DEL DEBITO PUBBLICO	1.230.695 183.998.224.365 183.555.209.735	4.964.827.479 189.851.341.121 194.370.387.577	-4.519.046.456 -16.124.060.439 -20.642.251.718
	3.3.9.1 Titoli del debito pubblico	1.230.695 183.998.224.365 183.555.209.735	4.964.827.479 189.851.341.121 194.370.387.577	-4.519.046.456 -16.124.060.439 -20.642.251.718
	9501 AMMORTAMENTO DI DEBITI REDIMIBILI DIVERSI (* 100%) (61.2.2) (1.7.1.1)	197.044.149 165.439.240.435 165.635.429.407	197.044.149 165.439.240.435 165.635.429.407	-196.188.972 -1.238.471.042 -1.433.804.837
>>		<< 938.896	8.551.934	855.177
		<< 938.896	<< 7.696.757	<< 855.177
Note esplicative				
7446	CAPITOLO CHE SI ISTITUISCE E STANZIAMENTO CHE SI TRASPORTA DAL CAP. N. 7952 PER EFFETTO DEL DECRETO LEGISLATIVO N. 303/99 CONCERNENTE "ORDINAMENTO DELLA PRESIDENZA DEL CONSIGLIO DEI MINISTRI, A NORMA DELL'ARTICOLO 11 DELLA LEGGE 15 MARZO 1997, N. 59	PRESIDENZA DEL CONSIGLIO DEI MINISTRI, A NORMA DELL'ARTICOLO 11 DELLA LEGGE 15 MARZO 1997, N. 59		
7447	CAPITOLO CHE SI ISTITUISCE E STANZIAMENTO CHE SI TRASPORTA DA ALCUNI CAPITOLI DI CONTO CAPITALE DEL DIPARTIMENTO DELLA PROTEZIONE CIVILE PER EFFETTO DEL DECRETO LEGISLATIVO N. 303/99 CONCERNENTE "ORDINAMENTO DELLA PRESIDENZA DEL CONSIGLIO DEI MINISTRI, A NORMA DELL'ARTICOLO 11 DELLA LEGGE 15 MARZO 1997, N. 59			
7448	CAPITOLO CHE SI ISTITUISCE E STANZIAMENTO CHE SI TRASPORTA DAL CAPITOLO N. 7926 PER EFFETTO DEL DECRETO LEGISLATIVO N. 303/99 CONCERNENTE "ORDINAMENTO DELLA			

(importi in euro)

## DISEGNI DI LEGGE E RELAZIONI - DOCUMENTI

MINISTERO DELL'ECONOMIA E DELLE FINANZE		0200050/110			
		Previsione secondo la legge di Bilancio anno finanziario 2001	Previsioni assettate anno finanziario 2001	Variazioni che si propongono	Previsioni risultanti per l'anno finanziario 2002
>>	9502 RIMBORSO DI BUONI DEL TESORO POLIENNALI E PAGAMENTO DI ONERI DERIVANTI DALL'ESTINZIONE DI OPERAZIONI FINANZIARIE EFFETTUATE SUI TITOLI STESSI (* 100%) (61.2.2) (1.7.1.1.1) (VEDI NOTA)	<< 83.393.768.559 83.393.768.559	46.389.209 80.217.763.912 80.264.153.120	-46.389.209 6.045.982.948 5.999.493.740	<< 86.263.646.860 86.263.646.860
>>	9537 RIMBORSO DI CERTIFICATI DI CREDITO DEL TESORO DI VARIE TIPOLOGIE COMPRESI QUELLI RIVERSATI ALLA BANCA D'ITALIA, RIMBORSO DI PRESTITI INTERNAZIONALI NONCHE' PAGAMENTO DI ONERI DERIVANTI DALL'ESTINZIONE DI OPERAZIONI FINANZIARIE EFFETTUATE SUI TITOLI E SUI PRESTITI PREDETTI (* 100%) (61.2.1) (1.7.1.1.1) (SPESA OBBLIGATORIE) (VEDI NOTA)	<< 90.282.238.264 90.282.238.264	141.811.208 85.221.476.523 85.363.287.732	-141.811.208 -7.284.353.990 -7.426.165.199	<< 77.937.122.533 77.937.122.533
>>	9538 RIMBORSO DI BUONI ORDINARI DEL TESORO SCADUTI E NON PRESCRITTI (* 100%) (61.2.1) (1.7.1.1.1) (VEDI NOTA)	<< 291.798 291.798	291.798 << 291.798	-291.798 << -291.798	<< PER MEMORIA PER MEMORIA
>>	3.3.9.2 Mutui Credlop e BEI	<< 888.822.323 888.822.323	5.057.253 1.289.076.420 1.294.133.673	-5.057.253 -303.676.657 -308.733.910	<< 985.399.763 985.399.763
>>	9504 AMMORTAMENTO DELLE OBBLIGAZIONI TRENTENNALI IN DOLLARI E IN FRANCHI SVIZZERI ENESSI DALLO STATO, DAL CONSORZIO DI CREDITO PER LE OPERE PUBBLICHE E DALLO ISTITUTO DI CREDITO PER LE IMPRESE DI PUBBLICA UTILITA', IN SOSTITUZIONE DI QUELLE TUTT'ORA CIRCOLANTI ALL'ESTERO. (* 100%) (61.3.2) (1.7.1.1.1) (SPESA OBBLIGATORIE) (VEDI NOTA)	<< << <<	<< << <<	<< << <<	<< PER MEMORIA PER MEMORIA
Note esplicative					
9502	VARIAZIONE PROPOSTA IN RELAZIONE ALL'ANDAMENTO DEL RIMBORSO DEL DEBITO PUBBLICO				
9537	VARIAZIONE PROPOSTA IN RELAZIONE ALL'ANDAMENTO DEL RIMBORSO DEL DEBITO PUBBLICO				
9538	CAPITOLO CHE SI CONSERVA PER MEMORIA NON PREVEDENDOSI IN ATTO SPESE PER TALE TITOLO.				
9504	CAPITOLO CHE SI CONSERVA PER MEMORIA NON PREVEDENDOSI IN ATTO SPESE PER TALE TITOLO.				

(importi in euro)

## DISEGNI DI LEGGE E RELAZIONI - DOCUMENTI

MINISTERO DELL'ECONOMIA E DELLE FINANZE		02/0050/111			
		Previsione secondo la legge di Bilancio anno finanziario 2001	Previsioni assettate anno finanziario 2001	Variazioni che si propongono	Previsioni risultanti per l'anno finanziario 2002
>>	9536	RS CP CS	<< 368.750.226 368.750.226	4.857.073 368.750.226 373.607.299	<< 361.519.829 361.519.829
		<p>QUOTE DI CAPITALE, COMPRESSE NELLE RATE DI AMMORTAMENTO, DEI MUTUI CONTRATTI CON LA BANCA EUROPEA PER GLI INVESTIMENTI PER IL FINANZIAMENTO DI PROGETTI IMMEDIATAMENTE ESEGUIBILI PER INTERVENTI DI RILEVANTE INTERESSE ECONOMICO SUL TERRITORIO, NELL'AGRICOLTURA, NELL'EDILIZIA E NELLE INFRASTRUTTURE, NONCHE' PER LA TUTELA DI BENI AMBIENTALI E CULTURALI E PER LE OPERE DI EDILIZIA SCOLASTICA E UNIVERSITARIA (* 100%) (61.3.2) (4.1.2.1) (SPESE OBBLIGATORIE)</p>			
>>	9544	RS CP CS	<< 3.615.198 3.615.198	200.180 3.615.198 3.815.378	<< 4.131.655 4.131.655
		<p>QUOTE DI CAPITALE, COMPRESSE NELLE RATE DI AMMORTAMENTO, SUI PRESTITI CONTRATTI CON LA BANCA EUROPEA PER GLI INVESTIMENTI PER IL FINANZIAMENTO DI INTERVENTI URGENTI IN FAVORE DELLE POPOLAZIONI COLPITE DAI MOVIMENTI SISMICI DEL 29 APRILE 1984 IN UMBRIA E DEL 7 ED 11 MAGGIO 1984 IN ABRUZZO, MOLISE, LAZIO E CAMPANIA (* 100%) (61.3.2) (2.2.1.1) (SPESE OBBLIGATORIE)</p>			
>>	9545	RS CP CS	<< 516.456.899 516.456.899	<< 916.710.996 916.710.996	<< 619.748.279 619.748.279
		<p>QUOTE DI CAPITALE COMPRESSE NELLE RATE DI AMMORTAMENTO DEI MUTUI CONTRATTI CON IL CONSORZIO DI CREDITO PER LE OPERE PUBBLICHE AI SENSI DEL DECRETO - LEGGE 30 MAGGIO 1986, N. 173, CONVERTITO, CON MODIFICAZIONI, NELLA LEGGE 26 LUGLIO 1986, N. 291 (* 100%) (61.3.2) (1.7.1.1) (SPESE OBBLIGATORIE)</p>			
Note esplicative					

(importi in euro)

## DISEGNI DI LEGGE E RELAZIONI - DOCUMENTI

MINISTERO DELL'ECONOMIA E DELLE FINANZE		020/050/112				
		Previsione secondo la legge di Bilancio anno finanziario 2001	Previsioni assettate anno finanziario 2001	Variazioni che si propongono	Previsioni rivalutanti per l'anno finanziario 2002	
	3.3.9.3 Aree depresse	<< 660.548.374 660.548.374	216.948.616 660.797.146 877.745.762	-216.948.616 77.736.220 -139.212.396	<< 738.533.366 738.533.366	
>>	9505 QUOTE DI CAPITALE COMPRESSE NELLE ANNUALITA' DOVUTE PER LA REALIZZAZIONE DI INIZIATIVE DIRETTE A FAVORIRE LO SVILUPPO SOCIALE ED ECONOMICO DELLE AREE DEPRESSE DEL TERRITORIO NAZIONALE (* 100%) (61.3.2) (1.7.1.1)	<< 134.795.251 134.795.251	43.456.083 134.795.251 178.251.333	-43.456.083 14.977.250 -28.478.832	<< 149.772.501 149.772.501	
>>	9511 QUOTE DI CAPITALE COMPRESSE NELLE ANNUALITA' QUINDICENNALI DOVUTE PER LA REALIZZAZIONE DI INTERVENTI PER GRANDI OPERE INFRASTRUTTURALI NELLE AREE DEPRESSE DEL TERRITORIO NAZIONALE (* 100%) (61.3.2) (1.7.1.1)	<< 24.273.474 24.273.474	5.107.306 24.522.246 29.629.552	-5.107.306 1.300.599 -3.806.707	<< 25.822.845 25.822.845	
>>	9515 QUOTE DI CAPITALE COMPRESSE NELLE ANNUALITA' QUINDICENNALI PER LA REALIZZAZIONE DI INIZIATIVE DIRETTE A FAVORIRE LO SVILUPPO SOCIALE ED ECONOMICO DELLE AREE DEPRESSE (* 100%) (61.3.2) (1.7.1.1)	<< 30.987.414 30.987.414	<< 30.987.414 30.987.414	<< 5.164.569 5.164.569	<< 36.151.983 36.151.983	
>>	9517 QUOTE DI CAPITALE COMPRESSE NELLE RATE DI AMMORTAMENTO DEI MUTUI CONTRATTI PER LA REALIZZAZIONE DI PROGETTI STRATEGICI FUNZIONALI AGLI INVESTIMENTI NELLE AREE CON MAGGIORE RITARDO DI SVILUPPO (* 100%) (61.3.2) (1.7.1.1) (SPESE OBBLIGATORIE)	<< 470.492.235 470.492.235	168.385.228 470.492.235 638.877.463	-168.385.228 56.293.802 -112.091.426	<< 526.786.037 526.786.037	
Note esplicative						

(importi in euro)

## DISEGNI DI LEGGE E RELAZIONI - DOCUMENTI

MINISTERO DELL'ECONOMIA E DELLE FINANZE		02/05/01/13			
		Previsione secondo la legge di Bilancio anno finanziario 2001	Previsioni assestate anno finanziario 2001	Variazioni che si propongono	Previsioni risultanti per l'anno finanziario 2002
>>	3.3.9.4 Mutui diversi	<< 1.616.002.930 1.616.002.930	663.700.968 1.386.179.610 1.912.357.932	-526.178.322 -77.564.020 -603.742.342	137.522.646 1.308.615.590 1.308.615.590
>>	>>	<< << <<	<< << <<	<< << <<	<< SOPPRESSO SOPPRESSO
>>	9508	<< 87.797.673 87.797.673	7.065.022 87.797.673 94.862.695	-7.065.022 2.582.284 -4.482.738	<< 90.379.957 90.379.957
>>	9516	<< 134.278.794 134.278.794	<< 134.278.794 128.081.311	6.197.483 -6.197.483 <<	6.197.483 128.081.311 128.081.311
>>	9519	<< 41.316.552 41.316.552	<< 20.558.276 20.558.276	<< << <<	<< 20.558.276 20.558.276
Note esplicative					
9507	CAPITOLO CHE SI SOPPRIME E STANZIAMENTO CHE SI ELIMINA PER CESSAZIONE DELLA SPESA				

(importi in euro)

## DISEGNI DI LEGGE E RELAZIONI - DOCUMENTI

MINISTERO DELL'ECONOMIA E DELLE FINANZE		020050/114				
		Previsione secondo la legge di Bilancio anno finanziario 2001	Previsioni assestate anno finanziario 2001	Variazioni che si propongono	Previsioni risultanti per l'anno finanziario 2002	
>>	9522	RS CP CS	<< 331.452.211 331.452.211	<< 331.452.211 233.696.747	97.755.464 -78.801.496 18.953.968	97.755.464 252.650.715 252.650.715
		(SPESA OBBLIGATORIE) (* 100%) (61.3.2) (1.7.1.1)				
>>	9525	RS CP CS	<< 51.645.690 51.645.690	8.476.814 51.645.690 26.552.805	25.092.884 1.549.371 26.642.256	33.569.698 53.195.061 53.195.061
		QUOTE DI CAPITALE COMPRESSE NELLE ANNUALITA' QUINDICENNALI DOVUTE PER IL FINANZIAMENTO DEL FONDO PER L'OCCUPAZIONE, NONCHE' PER LA REALIZZAZIONE DELLE POLITICHE PER IL LAVORO (* 100%) (61.3.2) (1.7.1.1)				
>>	9527	RS CP CS	<< 29.043.997 29.043.997	<< 29.043.997 29.043.997	<< 2.270.390 2.270.390	<< 31.314.387 31.314.387
		QUOTE DI CAPITALE COMPRESSE NELLE ANNUALITA' DECENNALI DOVUTE PER LA REALIZZAZIONE DI INIZIATIVE DI SUPPORTO A FAVORE DI IMPRESE OPERANTI NEL SETTORE DELLA DIFESA ED INTERESSATE DA ACCORDI INTERNAZIONALI (* 100%) (61.3.2) (1.7.1.1)				
>>	9528	RS CP CS	<< 10.329.138 10.329.138	2.063.491 7.746.853 9.810.345	-2.063.491 1.549.371 -514.121	<< 9.296.224 9.296.224
		QUOTE DI CAPITALE COMPRESSE NELLE RATE DI AMMORTAMENTO DEI MUTUI CONTRATTI PER IL FINANZIAMENTO DI ULTERIORI ONERI DERIVANTI DALL'APPLICAZIONE DEL CONTRATTO NAZIONALE DEGLI AUTOFEROTRANVIERI (* 100%) (61.3.2) (1.7.1.1)				
>>	9529	RS CP CS	<< 723.039.659 723.039.659	314.172.553 516.456.899 830.629.453	-314.172.553 << -314.172.554	<< 516.456.899 516.456.899
		QUOTE DI CAPITALE COMPRESSE NELLE RATE DI AMMORTAMENTO DEI MUTUI CONTRATTI PER IL FINANZIAMENTO DELLA SPESA SANITARIA DEGLI ANNI 1987 E 1988 (* 100%) (61.3.2) (7.6.1.2)				
Note esplicative						

(importi in euro)

DISEGNI DI LEGGE E RELAZIONI - DOCUMENTI

MINISTERO DELL'ECONOMIA E DELLE FINANZE		02/0050/115		
	Previsione secondo la legge di Bilancio anno finanziario 2001	Previsioni assettate anno finanziario 2001	Variazioni che si propongono	Previsioni risultanti per l'anno finanziario 2002
>>	9530 RS CP CS QUOTE DI CAPITALE COMPRESSE NELLE RATE DI AMMORTAMENTO DEI MUTUI CONTRATTI PER FAR FRONTE ALLE MAGGIORI OCCORRENZE FINANZIARIE DEL SERVIZIO SANITARIO NAZIONALE PER GLI ANNI 1989 E 1991, NONCHE' PER LE MEDESIME FINALITA' DELL'ASSOCIAZIONE DELLA CROCE ROSSA ITALIANA PER L'ANNO 1991 (* 100%) (61.3.2) (7.6.1.2)	<< 206.582.760 206.582.760	-67.175.943 << -67.175.943	<< 206.582.760 206.582.760
>>	9541 RS CP CS QUOTE DI CAPITALE COMPRESSE NELLE RATE DI AMMORTAMENTO DI PRESTITI INTERNAZIONALI EMESSI DAL TESORO PER IL FINANZIAMENTO DI INTERVENTI DI PROTEZIONE CIVILE (* 100%) (61.3.2) (1.7.1.1) (SPESE OBBLIGATORIE) (VEDI NOTA)	<< 516.457 516.457	-264.747.144 -516.457 -265.263.601	<< PER MEMORIA PER MEMORIA
>>	3.3.9.5 RS CP CS Ferrovie dello Stato	<< 2.455.236.098 2.455.236.098	-2.821.758.873 -611.484.968 -3.433.243.841	<< 1.869.573.975 1.869.573.975
>>	9521 RS CP CS QUOTE DI CAPITALE COMPRESSE NELLE RATE DI AMMORTAMENTO DEI MUTUI CONTRATTI E DA CONTRARRE DALLE FERROVIE DELLO STATO (* 100%) (61.3.2) (4.5.3.1) (SPESE OBBLIGATORIE) (VEDI NOTA)	<< 2.455.236.098 2.455.236.098	-2.821.758.873 -611.484.968 -3.433.243.841	<< 1.869.573.975 1.869.573.975
>>	3.3.9.6 RS CP CS Mutui Cassa depositi e prestiti	<< 2.119.323.322 1.675.077.996	-714.223.746 84.436.317 -629.787.429	289.498.201 2.042.104.100 2.042.104.100
>>	9550 RS CP CS RIMBORSO ALLA CASSA DEPOSITI E PRESTITI DELLA QUOTA CAPITALE DELLE RATE DI AMMORTAMENTO RELATIVE AI MUTUI CONTRATTI NEL SETTORE DEGLI ACQUEDOTTI E DELLE FOGNATURE (* 100%) (61.3.2) (6.3.1.2)	<< 108.610.886 108.610.886	-27.595.757 1.936.714 -25.659.043	<< 113.155.707 113.155.707
Note esplicative				
9541	CAPITOLO CHE SI CONSERVA PER MEMORIA NON PREVEDENDOSI IN ATTO SPESE PER TALE TITOLO.			
9521	VARIAZIONE PROPOSTA IN RELAZIONE ALL'ANDAMENTO DEL RIMBORSO DEL DEBITO PUBBLICO			

(importi in euro)

## DISEGNI DI LEGGE E RELAZIONI - DOCUMENTI

MINISTERO DELL'ECONOMIA E DELLE FINANZE		020/050/116				
>>		Previsione secondo la legge di Bilancio anno finanziario 2001	Previsioni assestate anno finanziario 2001	Variazioni che si propongono	Previsioni risultanti per l'anno finanziario 2002	
>>	9551 RIMBORSO ALLA CASSA DEPOSITI E PRESTITI DELLA QUOTA CAPITALE DELLE RATE DI AMMORTAMENTO RELATIVE AI MUTUI E AD ALTRE OPERAZIONI FINANZIARIE EFFETTUATE NEL SETTORE DELLE CALAMITA' NATURALI (* 100%) (61.3.2) (10.9.1.3)	<< 407.569.139 <<	202.470.797 407.633.179 371.425.458	86.207.721 5.813.061 92.020.782	288.678.518 413.446.240 413.446.240	
>>	9552 RIMBORSO ALLA CASSA DEPOSITI E PRESTITI DELLA QUOTA CAPITALE DELLE RATE DI AMMORTAMENTO RELATIVE AI MUTUI E AD ALTRE OPERAZIONI FINANZIARIE EFFETTUATE NEL SETTORE DELL'EDILIZIA ABITATIVA, SANITARIA E SCOLASTICA (* 100%) (61.3.2) (6.2.1.1)	<< 355.159.000 355.159.000	106.008.403 312.544.397 418.552.799	-106.008.403 42.616.815 -63.391.587	<< 355.161.212 355.161.212	
>>	9553 RIMBORSO ALLA CASSA DEPOSITI E PRESTITI DELLA QUOTA CAPITALE DELLE RATE DI AMMORTAMENTO RELATIVE AI MUTUI E AD ALTRE OPERAZIONI FINANZIARIE EFFETTUATE NEL SETTORE DELLE IMPRESE RADIOFONICHE E EDITORIALI (* 100%) (61.3.2) (4.1.1.91)	<< 22.157.550 22.157.550	6.236.943 22.977.233 28.394.494	-5.417.260 3.148.697 -2.268.564	819.683 26.125.930 26.125.930	
>>	9554 RIMBORSO ALLA CASSA DEPOSITI E PRESTITI DELLA QUOTA CAPITALE DELLE RATE DI AMMORTAMENTO RELATIVE AI MUTUI CONTRATTI NEL SETTORE DELLE METROPOLITANE (* 100%) (61.3.2) (4.5.3.3)	<< 9.296.224 9.296.224	5.312.038 9.296.224 14.608.262	-5.312.038 516.457 -4.795.581	<< 9.812.681 9.812.681	
>>	9555 RIMBORSO ALLA CASSA DEPOSITI E PRESTITI DELLA QUOTA CAPITALE DELLE RATE DI AMMORTAMENTO RELATIVE AI MUTUI CONTRATTI NEL SETTORE DELLE OPERE STRADALI (* 100%) (61.3.2) (4.5.1.4)	<< 19.108.905 19.108.905	2.543.995 17.043.078 19.587.073	-2.543.995 1.032.913 -1.511.082	<< 18.075.991 18.075.991	
Note esplicative						

(importi in euro)



DISEGNI DI LEGGE E RELAZIONI - DOCUMENTI

MINISTERO DELL'ECONOMIA E DELLE FINANZE		020/050/117				
		Previsione secondo la legge di Bilancio anno finanziario 2001	Previsioni assestate anno finanziario 2001	Variazioni che si propongono	Previsioni risultanti per l'anno finanziario 2002	
>>	9556	RS CP CS	<< 1.291.142 1.291.142	504.442 2.065.828 2.570.269	-504.442 516.457 12.016	<< 2.582.285 2.582.285
>>	9557	RS CP CS	<< 388.770.034 388.770.034	197.786.888 388.770.034 586.556.922	-197.786.888 -53.073.050 -250.859.938	<< 335.696.984 335.696.984
>>	9558	RS CP CS	<< 490.634.054 490.634.054	234.629.694 361.519.829 596.149.524	-234.629.694 103.291.380 -131.338.315	<< 464.811.209 464.811.209
>>	9559	RS CP CS	<< 47.087.958 47.087.958	11.873.830 47.087.958 58.961.787	-11.873.830 -33.592.165 -45.465.994	<< 13.495.793 13.495.793
>>	9560	RS CP CS	<< 172.129.920 172.129.920	165.179.666 172.129.920 337.309.586	-165.179.666 8.629.995 -156.549.671	<< 180.759.915 180.759.915
Note esplicative						

(importi in euro)

## DISEGNI DI LEGGE E RELAZIONI - DOCUMENTI

MINISTERO DELL'ECONOMIA E DELLE FINANZE		020050/118			
		Previsione secondo la legge di Bilancio anno finanziario 2001	Previsioni assestate anno finanziario 2001	Variazioni che si propongono	Previsioni risultanti per l'anno finanziario 2002
>>	9561	<< 36.676.187 <<	20.067.617 33.835.674 53.903.291	-20.067.617 2.840.513 -17.227.104	<< 36.676.187 36.676.187
>>	9562	<< 60.832.322 60.832.322	23.511.877 71.545.437 95.057.314	-23.511.877 758.529 -22.753.348	<< 72.303.966 72.303.966
>>	3.3-9.7	<< << <<	56.595.674 8.890.467.297 8.929.157.971	-38.690.674 -8.890.467.297 -8.929.157.971	17.905.000 << <<
>>	9565	<< << <<	56.595.674 8.890.467.297 8.929.157.971	-38.690.674 -8.890.467.297 -8.929.157.971	17.905.000 PER MEMORIA PER MEMORIA
>>	3.3-9.8	<< 2.582.284.495 2.582.284.495	<< 7.746.853.486 7.746.853.486	<< -5.164.568.991 -5.164.568.991	<< 2.582.284.495 2.582.284.495
>>	9590	<< 2.582.284.495 2.582.284.495	<< 7.746.853.486 7.746.853.486	<< -5.164.568.991 -5.164.568.991	<< 2.582.284.495 2.582.284.495
Note esplicative					
9565	CAPITOLO CHE SI CONSERVA PER MEMORIA NON PREVEDENDOSI IN ATTO SPESE PER TALE TITOLO.				
9590	VARIAZIONE PROPOSTA IN RELAZIONE ALL'ANDAMENTO DELLA RINEGOZIAZIONE DEL DEBITO PUBBLICO				

(importi in euro)

DISEGNI DI LEGGE E RELAZIONI - DOCUMENTI

MINISTERO DELL'ECONOMIA E DELLE FINANZE		020/050/119		
	Previsione secondo la legge di Bilancio anno finanziario 2001	Previsioni assestate anno finanziario 2001	Variazioni che si propongono	Previsioni risultanti per l'anno finanziario 2002
	RS 5.118.698.763 CP 107.262.999.623 CS 113.823.999.392	22.389.799.709 100.512.238.424 111.955.435.913	-5.895.743.591 5.507.344.685 3.062.165.329	16.494.056.118 106.019.583.109 115.017.601.242
	RS 4.716.485.605 CP 94.148.996.499 CS 100.827.636.358	14.070.536.836 83.607.144.433 96.088.915.195	-3.546.960.946 4.486.007.288 1.526.819.931	10.523.575.890 88.093.151.721 97.615.735.126
4.1.1.0	RS 28.855.132 CP 143.888.579 CS 146.024.793	34.891.747 153.371.113 162.904.915	-9.479.572 -2.480.182 -11.604.654	25.412.175 150.890.933 151.300.261
	RS 2.420.206 CP 94.740.526 CS 95.076.739	9.730.262 105.474.072 113.851.822	-8.323.521 4.727.759 -3.240.662	1.406.741 110.201.831 110.611.160
>>	RS <<< CP 63.826.455 CS 63.826.455	610 67.005.950 67.006.560	-610 6.918.658 6.918.048	<<< 73.924.608 73.924.608
	RS 804.732 CP 5.164.569 CS 4.648.112	2.491.441 5.164.569 7.139.553	-1.974.984 << -1.974.984	516.457 5.164.569 5.164.569
>>	RS <<< CP <<< CS 516.457	1.367.359 3.400.920 4.413.179	-1.009.676 -3.400.920 -4.055.496	357.683 PER MEMORIA 357.683
	RS 310.993 CP 1.745.624 CS 1.879.903	600.080 1.745.624 1.877.075	-131.451 << -131.451	468.629 1.745.624 1.745.624
Note esplicative				
2601	PER LA DIMOSTRAZIONE DELL'ONERE VEGGASI L'ALLEGATO N. 9			

(importi in euro)

## DISEGNI DI LEGGE E RELAZIONI - DOCUMENTI

MINISTERO DELL'ECONOMIA E DELLE FINANZE		020/050/120		
	Previsione secondo la legge di Bilancio anno finanziario 2001	Previsioni assestate anno finanziario 2001	Variazioni che si propongono	Previsioni risultanti per l'anno finanziario 2002
>>	2605 COMPETENZE ACCESSORIE AL PERSONALE AVENTE QUALIFICA DI DIRETTORE GENERALE (* 100%) (1.1.1.5) (1.1.2.91) (SPESA OBBLIGATORIE) (VEDI NOTA)	<< << <<	226.692 << 226.692	<< SOPPRESSO SOPPRESSO
>>	2606 PREMIO PER LA QUALITA' DELLA PRESTAZIONE INDIVIDUALE AL PERSONALE CON QUALIFICA DIRIGENZIALE (* 100%) (1.1.1.5) (1.1.2.3/30%+1.1.2.4/30%+1.1.2.91/40%) (VEDI NOTA)	678.271 403.869 605.804	-473.370 -403.869 -877.240	<< SOPPRESSO SOPPRESSO
>>	2607 COMPENSO INCENTIVANTE SPETTANTE AL PERSONALE CON QUALIFICA DIRIGENZIALE NON CONTRATTUALIZZATO IN RELAZIONE ALLE PARTICOLARI ATTIVITA' ISTITUZIONALI (* 100%) (1.1.1.5) (1.1.2.1/15%+1.1.2.3/35%+1.1.2.4/30%+1.1.2.91/20%) (VEDI NOTA)	<< << <<	-155.370 << -155.370	<< SOPPRESSO SOPPRESSO
>>	2608 SPESA PER ACCERTAMENTI SANITARI, CURE, RICOVERI E PROTESI (* 100%) (2.2.5) (1.1.2.91) (SPESA OBBLIGATORIE)	109.754 78.501 78.501	-59.231 << -59.232	<< 78.501 78.501
>>	2609 SPESA PER L'ATTUAZIONE DI CORSI PER IL PERSONALE - PARTECIPAZIONE ALLE SPESA PER CORSI INDETTI DA ENTI, ISTITUTI ED AMMINISTRAZIONI VARIE (2.2.5) (1.1.2.3)	<< 239.636 239.636	-254.614 << -254.613	4.063 239.636 239.636
>>	2610 PROVVIDENZE A FAVORE DEL PERSONALE IN SERVIZIO, DI QUELLO CESSATO DAL SERVIZIO E DELLE LORO FAMIGLIE (* 100%) (1.4.1) (1.1.2.91/80%+4.1.1.91/20%)	<< 80.051 80.051	-80.051 << -80.051	8.263 80.051 80.051
>>	2611 EQUO INDENNIZZO AL PERSONALE CIVILE PER LA PERDITA DELL'INTEGRITA' FISICA SUBITA PER INFIRMITA' CONTRATTA PER CAUSA DI SERVIZIO (* 100%) (1.4.1) (1.1.2.91) (SPESA OBBLIGATORIE)	<< 5.165 5.165	<< << <<	<< 5.165 5.165
Note esplicative				
2605	CAPITOLO CHE SI SOPPRIME PER INSUSSISTENZA DEI RESIDUI			
2606	CAPITOLO CHE SI SOPPRIME E STANZIAMENTO CHE SI ELIMINA PER CESSAZIONE DELLA SPESA			
2607	CAPITOLO CHE SI SOPPRIME PER INSUSSISTENZA DEI RESIDUI			

(importi in euro)

## DISEGNI DI LEGGE E RELAZIONI - DOCUMENTI

MINISTERO DELL'ECONOMIA E DELLE FINANZE		020/050/121			
		Previsione secondo la legge di Bilancio anno finanziario 2001	Previsioni assestate anno finanziario 2001	Variazioni che si propongono	Previsioni risultanti per l'anno finanziario 2002
>>	2612	RS CP CS	<< 2.582 2.582	117.006 54.228 171.234	<< 2.582 2.582
		RIMBORSO DELLE SOMME INTROITATE IN ECCEDEXZA PER LA RICONGIUNZIONE DEI PERIODI ASSICURATIVI AI FINI PREVIDENZIALI (* 100%) (10.3.0) (1.1.2.91) (SPESE OBBLIGATORIE)		-117.006 -51.646 -168.652	
>>	2613	RS CP CS	<< << <<	10.582 154.937 165.519	<< PER MEMORIA PER MEMORIA
		SPESE PER INTERESSI O RIVALUTAZIONE MONETARIA PER RITARDO PAGAMENTO DELLE RETRIBUZIONI, PENSIONI E PROVVIDENZE DI NATURA ASSISTENZIALE A FAVORE DEI CREDITORI DELL'AMMINISTRAZIONE (* 100%) (9.1.4) (1.1.2.91) (SPESE OBBLIGATORIE) (VEDI NOTA)		-10.582 -154.937 -165.519	
>>	2614	RS CP CS	<< 5.466.545 5.466.545	318.710 6.129.258 6.447.968	<< 6.324.531 6.324.531
		SOMME DOVUTE A TITOLO DI IMPOSTA REGIONALE SULLE ATTIVITA' PRODUTTIVE SULLE RETRIBUZIONI CORRISPONTE AI DIPENDENTI (* 100%) (3.1.1) (1.1.2.91) (SPESE OBBLIGATORIE)		-318.710 195.273 -123.437	
>>	2615	RS CP CS	<< 17.727.528 17.727.528	893.794 19.794.958 20.688.752	<< 22.636.564 22.636.564
		ONERI SOCIALI A CARICO DELL'AMMINISTRAZIONE SULLE RETRIBUZIONI CORRISPONTE AI DIPENDENTI (* 100%) (1.3.1) (1.1.2.91) (SPESE OBBLIGATORIE)		-893.794 2.841.606 1.947.812	
>>	2617	RS CP CS	<< << <<	2.669.027 1.216.405 3.885.432	<< 51.646 51.646
		QUOTA DEL FONDO UNICO DI AMMINISTRAZIONE DA UTILIZZARE PER L'EROGAZIONE DEGLI INCENTIVI AL PERSONALE PER LA REALIZZAZIONE DEGLI OBIETTIVI E PROGRAMMI DI INCREMENTO DELLA PRODUTTIVITA' (1.1.3) (4.1.1.91) (VEDI NOTA)		-2.617.381 -1.216.405 -3.833.786	
Note esplicative					
2613	CAPITOLO CHE SI CONSERVA PER MEMORIA NON PREVEDENDOSI IN ATTO SPESE PER TALE TITOLO.				
2617	CAPITOLO CHE SI CONSERVA PER LA GESTIONE DEI RESIDUI				

(Importi in euro)

## DISEGNI DI LEGGE E RELAZIONI - DOCUMENTI

MINISTERO DELL'ECONOMIA E DELLE FINANZE		020/050/122			
	Previsione secondo la legge di Bilancio anno finanziario 2001	Previsioni assestate anno finanziario 2001	Variazioni che si propongono	Previsioni risultanti per l'anno finanziario 2002	
>>	Beni e servizi RS CP CS	2.161.453 22.350.523 22.350.523	5.489.556 21.299.512 21.102.962	196.550 -3.773.503 -3.576.953	5.686.106 17.526.009 17.526.009
>>	2640 SPESA PER IL FUNZIONAMENTO - COMPRESI I GETTONI DI PRESENZA, I COMPENSI AI COMPONENTI E LE INDENNITA' DI MISSIONE ED IL RIMBORSO SPESE DI TRASPORTO AI MEMBRI ESTRANEI ALL'AMMINISTRAZIONE DEL TESORO - DI CONSIGLI, COMITATI E COMMISSIONI (2.2.8) (1.1.2.91)	RS CP CS	5.018 22.724 22.724	<< -12.395 -12.395	6.131 8.057 8.057
>>	2641 SPESA PER PUBBLICAZIONI, PER L'ORGANIZZAZIONE DI MOSTRE E CONVEGNI (2.2.7) (1.1.2.91/70%+4.1.1.91/30%)	RS CP CS	<< 41.317 41.317	<< -4.131 -4.131	1.122 33.054 33.054
>>	2642 SPESA PER STUDI, INDAGINI E RILEVAZIONI (2.2.10) (1.1.2.3)	RS CP CS	<< 7.747 7.747	<< -515 -515	<< 6.457 6.457
>>	2643 FUNZIONAMENTO E MANUTENZIONE DELLA BIBLIOTECA (2.1.2) (1.1.2.91/70%+1.3.4.91/5%+4.1.1.91/25%)	RS CP CS	12.570 131.180 131.180	<< -12.394 -12.394	20.316 105.668 105.668
>>	2644 FITTO DI LOCALI ED ONERI ACCESSORI (2.2.1) (1.1.2.91)	RS CP CS	818.030 4.170.389 4.170.389	<< -617.039 -617.039	1.323.182 3.336.312 3.336.312
>>	2645 MANUTENZIONE, RIPARAZIONE ED ADATTAMENTO DEI LOCALI E DEI RELATIVI IMPIANTI (2.2.2) (1.1.2.91/95%+4.1.1.91/5%)	RS CP CS	391.172 758.159 758.159	<< -35.118 -35.118	1.544.750 647.225 647.225
>>	2646 COMPENSI PER SPECIALI INCARICHI (2.2.9) (1.1.2.91)	RS CP CS	<< 2.453 2.453	<< << <<	<< 2.453 2.453
Note esplicative					

(importi in euro)

## DISEGNI DI LEGGE E RELAZIONI - DOCUMENTI

MINISTERO DELL'ECONOMIA E DELLE FINANZE		020/050/123			
		Previsioni secondo la legge di Bilancio anno finanziario 2001	Previsioni assestate anno finanziario 2001	Variazioni che si propongono	Previsioni risultanti per l'anno finanziario 2002
>>	2647	<<	126.380	-10.741	115.639
		RS	179.417	-18.591	160.826
		CP	199.352	-29.332	160.826
		CS			
>>	2648	RS	248.436	<<	248.436
		CP	227.060	-4.389	222.671
		CS	227.060	-4.389	222.671
>>	2649	RS	<<	<<	<<
		CP	1.472	-438	887
		CS	1.472	-438	887
>>	2650	RS	<<	<<	<<
		CP	<<	<<	<<
		CS	<<	<<	<<
>>	2651	RS	<<	<<	<<
		CP	10.988	9.736	10.988
		CS	41.910	9.736	51.646
			41.910		51.646
>>	2652	RS	<<	<<	<<
		CP	5.165	-2.583	2.582
		CS	5.165	-2.583	2.582
>>	2653	RS	237.570	<<	237.570
		CP	464.811	<<	464.811
		CS	464.811	<<	464.811
Note esplicative					
2450	CAPITOLO CHE SI CONSERVA PER MEMORIA NON PREVEDENDOSI IN ATTO SPESE PER TALE TITOLO.				

(importi in euro)

## DISEGNI DI LEGGE E RELAZIONI - DOCUMENTI

MINISTERO DELL'ECONOMIA E DELLE FINANZE		020/0501/24				
	Previsione secondo la legge di Bilancio anno finanziario 2001	Previsioni assestate anno finanziario 2001	Variazioni che si propongono	Previsioni risultanti per l'anno finanziario 2002		
>>	2654	RS CP CS	52.875 997.278 997.278	126.524 994.128 994.128	<< << <<	126.524 994.128 994.128
			<<	607 1.035.496 1.036.103	-607 -880.559 -881.166	<< 154.937 154.937
>>	2655	RS CP CS	2.582 2.582	319.478 5.532.437 5.324.539	207.898 -2.015.496 -1.807.598	527.376 3.516.941 3.516.941
			<<	1.291.314 6.732.790 6.732.790	<< -250.480 -250.480	1.291.314 6.482.310 6.482.310
>>	2656	RS CP CS	286.577 6.147.153 6.147.153	116.516 976.104 976.104	<< -108.456 -108.456	116.516 867.648 867.648
			<<	116.241 209.165 209.165	<< -25.822 -25.822	116.241 183.343 183.343
>>	2657	RS CP CS	7.480.878 7.480.878	<< << <<	<< << <<	<< SOPPRESSO SOPPRESSO
			<<	<< << <<	<< << <<	<< SOPPRESSO SOPPRESSO
>>	2658	RS CP CS	342.971 1.084.559 1.084.559	<< << <<	<< << <<	<< SOPPRESSO SOPPRESSO
			<<	<< << <<	<< << <<	<< SOPPRESSO SOPPRESSO
>>	2659	RS CP CS	232.406 232.406	<< << <<	<< << <<	<< SOPPRESSO SOPPRESSO
			<<	<< << <<	<< << <<	<< SOPPRESSO SOPPRESSO
>>	2660	RS CP CS	<< << <<	<< << <<	<< << <<	<< SOPPRESSO SOPPRESSO
			<<	<< << <<	<< << <<	<< SOPPRESSO SOPPRESSO
Note esplicative						
2660	CAPITOLO CHE SI SOPPRIME E STABILIMENTO CHE SI ELIMINA PER CESSAZIONE DELLA SPESA					

(importi in euro)



## DISEGNI DI LEGGE E RELAZIONI - DOCUMENTI

MINISTERO DELL'ECONOMIA E DELLE FINANZE		020/050/125			
		Previsione secondo la legge di Bilancio anno finanziario 2001	Previsioni assestate anno finanziario 2001	Variazioni che si propongono	Previsioni risultanti per l'anno finanziario 2002
>>	2661	RS CP CS	<< 258.228 258.228	<< 232.406 232.406	<< 232.406 232.406
>>	2662	RS CP CS	<< << <<	<< 46.481 46.481	<< 51.646 51.646
>>	2695	RS CP CS	24.273.473 26.597.530 26.597.530	19.671.929 26.597.530 27.950.131	18.319.328 23.163.092 23.163.092
>>	2696	RS CP CS	<< << <<	1.352.601 1.352.601	<< SOPPRESSO SOPPRESSO
>>	2696	RS CP CS	24.273.473 26.597.530 26.597.530	18.319.328 26.597.530 26.597.530	18.319.328 23.163.092 23.163.092
>>	4.1.2.1	RS CP CS	4.687.630.474 72.841.196.203 71.772.130.422	13.614.349.144 1.436.867.086 73.729.491.478	10.366.797.022 71.730.749.848 70.923.785.944
>>	2700	RS CP CS	<< 38.133.085.778 38.133.085.778	8.787.451.154 9.164.754.915 11.651.500.049	6.300.706.020 4.596.466.402 4.596.466.402
>>	2700	RS CP CS	<< 32.162.327.568 32.162.327.568	6.141.126.003 4.003.826.946 6.490.572.079	3.654.380.869 4.596.466.402 4.596.466.402
Note esplicative					
2695	CAPITOLO CHE SI SOPPRIME PER INSUSSISTENZA DEI RESIDUI				
2700	VARIAZIONE PROPOSTA PER ADEGUARE LO STANZIAMENTO ALLE QUOTE VINCOLATE DEL FONDO SANITARIO NAZIONALE DI PARTE CORRENTE CALCOLATE SULLA BASE DELLE STIME DEL GETTITO IRAP				

(importi in euro)

## DISEGNI DI LEGGE E RELAZIONI - DOCUMENTI

MINISTERO DELL'ECONOMIA E DELLE FINANZE		020050/126			
		Previsione secondo la legge di Bilancio anno finanziario 2001	Previsioni assentate anno finanziario 2001	Variazioni che si propongono	Previsioni risultanti per l'anno finanziario 2002
>>	2701 FINANZIAMENTO DEL FONDO SANITARIO NAZIONALE IN RELAZIONE ALLE MINORI ENTRATE DELL'IRAP (* 100%) (4.2.1) (7.6.1.1.2) (VEDI NOTA) (CAPITOLO ESPOSTO IN TABELLA C DI LEGGE FINANZIARIA)	<< 5.970.758.210 5.970.758.210	2.646.325.151 5.160.927.970 5.160.927.970	<< -5.160.927.970 -5.160.927.970	2.646.325.151 << <<
	4.1.1.2.2 Risanamento e ricostruzione zone terremotate	<< 8.779.767 8.779.767	50.886.498 8.779.767 8.779.767	<< 2.582.285 2.582.285	50.886.498 11.362.052 11.362.052
>>	2708 SOMMA DA ASSEGNARE ALLA REGIONE FRIULI-VENEZIA GIULIA PER LA CONCESSIONE DI CONTRIBUTI IN CONTO INTERESSI (* 100%) (4.2.1) (2.2.1.1)	<< 8.779.767 8.779.767	50.886.498 8.779.767 8.779.767	<< 2.582.285 2.582.285	50.886.498 11.362.052 11.362.052
	4.1.1.2.3 Regioni a statuto ordinario	1.291.142.248 << <<	2.057.879.424 119.766.756 1.062.568.980	-508.508.727 -119.766.756 -1.062.568.980	1.549.370.697 << <<
>>	2716 FONDO DI COMPENSAZIONE INTERREGIONALE IN FAVORE DELLE REGIONI A STATUTO ORDINARIO (* 100%) (4.2.1) (1.8.1.1) (VEDI NOTA)	1.291.142.248 << <<	2.057.879.424 119.766.756 1.062.568.980	-508.508.727 -119.766.756 -1.062.568.980	1.549.370.697 << <<
>>	2717 CONTRIBUTO ALLE REGIONI A STATUTO ORDINARIO IN RELAZIONE ALLE MINORI ENTRATE A SEGUITO DELLA SOPPRESSIONE DELL'ADDITIONALE REGIONALE ALL'IMPOSTA ERARIALE DI TRASCRIZIONE (ARIEI) (4.2.1) (1.8.1.1) (VEDI NOTA)	<< << <<	<< << <<	<< << <<	<< SOPPRESSO SOPPRESSO
Note esplicative					
2701	CAPITOLO CHE SI CONSERVA PER LA GESTIONE DEI RESIDUI				
2716	CAPITOLO CHE SI CONSERVA PER LA GESTIONE DEI RESIDUI				
2717	CAPITOLO CHE SI SOPPRIME E STANZIAMENTO CHE SI ELIMINA PER CESSAZIONE DELLA SPESA				

(importi in euro)

## DISEGNI DI LEGGE E RELAZIONI - DOCUMENTI

MINISTERO DELL'ECONOMIA E DELLE FINANZE		020/050/127					
		Previsione secondo la legge di Bilancio anno finanziario 2001	Previsioni assestate anno finanziario 2001	Variazioni che si propongono	Previsioni risultanti per l'anno finanziario 2002		
4.1.2.4	Provinces, comuni e comunita' montane	RS CP CS	<< 21.086.460 21.086.460	<< 1.049.899 1.049.899	<< 22.285.723 22.285.723		
>>	SOMMA DA ASSEGNARE PER IL FINANZIAMENTO DELLE FUNZIONI ATTRIBITE AGLI ENTI LOCALI DELLA SARDEGNA (* 100%) (4.2.1) (1.8.1.1)	RS CP CS	<< 14.071.790 14.071.790	<< 168.862 168.862	<< 14.240.652 14.240.652		
>>	FONDO RELATIVO ALLE RISORSE FINANZIARIE OCCORRENTI PER LE FUNZIONI TRASFERITE DAGLI UFFICI METRICI PROVINCIALI ALLE CAMERE DI COMMERCIO (4.1.2) (1.8.1.1)	RS CP CS	<< 4.432.385 4.432.385	<< 626.795 626.795	<< 5.208.544 5.208.544		
>>	SOMMA DA EROGARE ALLE COMMISSIONI ISTITUITE PRESSO LE CAMERE DI COMMERCIO, ARTIGIANATO ED AGRICOLTURA PER L'AFFIDAMENTO DI INCARICHI AI FINI DELL'ANALISI DEL LAVORO IRREGOLARE, PROMOZIONE DI COLLABORAZIONI ED INTESE ISTITUZIONALI ED ASSISTENZA ALLE IMPRESE (4.1.2) (1.8.1.1)	RS CP CS	<< 2.582.285 2.582.285	<< 2.582.285 2.582.285	<< 2.582.285 2.582.285		
>>	SOMMA DA EROGARE ALLA PROVINCIA DI RIETI PER IL RIPRISTINO DELLE DISPONIBILITA' DESTINATE AD INTERVENTI NELLE ZONE DANNEGGIATE DAGLI EVENTI SISMICI DEL 1979 (4.2.1) (1.8.1.1) (VEDI NOTA)	RS CP CS	<< << <<	<< 254.242 254.242	<< 254.242 254.242		
4.1.2.5	Opere stradali	RS CP CS	<< 12.653.194 12.653.194	<< -611.485 -611.485	4.557.084 1.673.320 1.673.320		
>>	SOMMA DA ASSEGNARE ALLE REGIONI PER LE OPERE CONNESSE AL RINFORZO, ALL'ADEGUAMENTO E ALL'USURA DELLE INFRASTRUTTURE STRADALI (* 100%) (4.2.1) (4.5.1.4)	RS CP CS	<< 12.653.194 12.653.194	<< -611.485 -611.485	4.557.084 1.673.320 1.673.320		
Note esplicative							
2728	CAPITOLO CHE SI ISTITUISCE CON L'INDICATO STANZIAMENTO PER PROVVEDERE ALLE SPESE DI CUI ALLA DENOMINAZIONE						

(importi in euro)

DISEGNI DI LEGGE E RELAZIONI - DOCUMENTI

020050/128

MINISTERO DELL'ECONOMIA E DELLE FINANZE

	Previsione secondo la legge di Bilancio anno finanziario 2001	Previsioni assestate anno finanziario 2001	Variazioni che si propongono	Previsioni risultanti per l'anno finanziario 2002
4.1.2.6	Agensia per le erogazioni in agricoltura	RS CP CS	<< << <<	<< << <<
>>	SOMME DA VERSARE ALL'AGENZIA PER LE EROGAZIONI IN AGRICOLTURA (AGRA) A TITOLO DI RECUPERO DEGLI AIUTI CONCESSI PER CONTO DELL'UNIONE EUROPEA NELL'AMBITO DEGLI INTERVENTI DI MERCATO (* 100%) (4.1.2) (4.1.1.4) (SPESE OBBLIGATORIE) (VEDI NOTA)	RS CP CS	<< << <<	PER MEMORIA PER MEMORIA
4.1.2.7	Ripiano deficit spesa sanitaria	RS CP CS	<< 1.128.458.325 1.128.458.325	271.282.341 1.128.458.325 1.128.458.325
>>	SOMME DA EROGARE ALLE REGIONI PER L'AMMORTAMENTO DEI MUTUI ASSUMI PER IL FINANZIAMENTO DELLA MAGGIORE SPESA SANITARIA DI PERTINENZA STATALE RELATIVA ALL'ANNO 1990 (* 100%) (4.2.1) (7.6.1.2)	RS CP CS	<< 1.128.458.325 1.128.458.325	271.282.341 1.128.458.325 1.128.458.325
4.1.2.8	Risorse proprie Unione europea	RS CP CS	<< 12.653.219.851 12.653.219.851	<< 13.221.301.782 13.221.301.782
>>	CONTRIBUTI ALL'UNIONE EUROPEA IN APPLICAZIONE DEL REGIME DELLE RISORSE PROPRIE, NONCHE' IMPORTI DI COMPENSAZIONE MONETARIA (* 100%) (7.1.1) (4.1.1.4) (SPESE OBBLIGATORIE) (VEDI NOTA)	RS CP CS	<< 25.823 25.823	<< -20.658 -20.658
>>	SOMME DA VERSARE PER IL FINANZIAMENTO DEL BILANCIO DELL'UNIONE EUROPEA A TITOLO DI RISORSE PROPRIE COMPLEMENTARI BASATE SUL PNL (* 100%) (6.0.0) (4.1.1.4) (SPESE OBBLIGATORIE)	RS CP CS	<< 6.662.293.998 6.662.293.998	<< 7.746.853.487 7.746.853.487
Note esplicative				
2740	CAPITOLO CHE SI CONSERVA PER MEMORIA NON PREVEDENDOSI IN ATTO SPESE PER TALE TITOLO.			
2750	VARIAZIONE PROPOSTA IN RELAZIONE AI CONTRIBUTI DA VERSARE ALL'UNIONE EUROPEA			

(importi in euro)

## DISEGNI DI LEGGE E RELAZIONI - DOCUMENTI

MINISTERO DELL'ECONOMIA E DELLE FINANZE		020050/129		
	Previsione secondo la legge di Bilancio anno finanziario 2001	Previsioni assestate anno finanziario 2001	Variazioni che si propongono	Previsioni risultanti per l'anno finanziario 2002
>>	2752 RS CP CS	<< 1.446.079.317 1.446.079.317	<< 1.730.130.612 1.730.130.612	<< 1.807.599.147 1.807.599.147
	SOMME DA VERSARE PER IL FINANZIAMENTO DEL BILANCIO DELL'UNIONE EUROPEA A TITOLO DI RISORSE PROPRIE COMPLEMENTARI RELATIVE AI DAZI DOGANALI, PRLIEVI AGRICOLI, CONTRIBUTI ZUCCHERO (* 100%) (8.0.0) (4.1.1.4) (SPESE OBBLIGATORIE) (VEDI NOTA)			
>>	2753 RS CP CS	<< 4.544.820.712 4.544.820.712	<< 4.854.694.851 4.854.694.851	<< 3.666.843.984 3.666.843.984
	SOMME DA VERSARE AL BILANCIO DELL'UNIONE EUROPEA A TITOLO DI RISORSE PROPRIE PROVENIENTI DALL'IMPOSTA SUL VALORE AGGIUNTO (* 100%) (8.0.0) (4.1.1.4) (SPESE OBBLIGATORIE) (VEDI NOTA)			
>>	4.1.2.9 RS CP CS	151.935 6.817.506.340 6.817.506.340	38.926.648 6.770.508.762 6.809.435.409	<< 6.543.267.727 6.543.267.727
	RIMBORSO ALLE REGIONI DEI MINORI INTROITI REALIZZATI DALLE SPESSE PER EFFETTO DELLA RIDUZIONE DEGLI IMPORTI DELLE TASSE AUTOMOBILISTICHE (* 100%) (4.2.1) (1.8.1.1)			
>>	2760 RS CP CS	<< 3.202.033 3.202.033	<< 3.202.033 3.202.033	<< 3.202.033 3.202.033
	RIMBORSO ALLE REGIONI DEI MINORI INTROITI REALIZZATI DALLE SPESSE PER EFFETTO DELLA RIDUZIONE DEGLI IMPORTI DELLE TASSE AUTOMOBILISTICHE (* 100%) (4.2.1) (1.8.1.1)			
>>	2762 RS CP CS	<< 46.997.578 46.997.578	38.926.648 << 38.926.648	<< SOPPRESSO SOPPRESSO
	ESOGAZIONI ALLE REGIONI A COMPENSAZIONE DELLE PERDITE PER EFFETTO DELLA RIDUZIONE DELLA SOVRATTASSA DIESEL PER IL 1999 (* 100%) (4.2.1) (1.8.1.1) (VEDI NOTA)			
>>	2763 RS CP CS	161.935 6.094.191.409 6.094.191.409	<< 6.094.191.409 6.094.191.409	<< 5.887.608.650 5.887.608.650
	SOMME OCCORRENTI PER LA REGOLAZIONE CONTABILE DELLE ENTRATE ERARIALI, RELATIVE ANCHE AD ANNI PRECEDENTI, RISCOSE DALLA REGIONE SICILIANA (* 100%) (4.2.1) (1.8.1.1) (SPESE OBBLIGATORIE) (VEDI NOTA)			
Note esplicative				
2752	VARIAZIONE PROPOSTA IN RELAZIONE AI CONTRIBUTI DA VERSARE ALL'UNIONE EUROPEA			
2753	VARIAZIONE PROPOSTA IN RELAZIONE AI CONTRIBUTI DA VERSARE ALL'UNIONE EUROPEA			
2762	CAPITOLO CHE SI SOPPRIME PER INSUSSISTENZA DEI RESIDUI			
2763	VARIAZIONE PROPOSTA IN RELAZIONE AI CONTRIBUTI DA VERSARE ALLA REGIONE SICILIANA			

(importi in euro)

## DISEGNI DI LEGGE E RELAZIONI - DOCUMENTI

MINISTERO DELL'ECONOMIA E DELLE FINANZE		020/050/130			
		Previsione secondo la legge di Bilancio anno finanziario 2001	Previsioni assestate anno finanziario 2001	Variazioni che si propongono	Previsioni risultanti per l'anno finanziario 2002
>>	2764	RS CP CS	<< 330.532.415 330.532.415	<< -20.658.275 -20.658.275	<< 309.874.140 309.874.140
	SOMME OCCORRENTI PER LA REGOLAZIONE DELLE QUOTE DI ENTRATE ERARIALI, RELATIVE ANCHE AD ANNI PRECEDENTI, DEVOLUTE ALLA REGIONE SARDA (* 100%) (4.2.1) (1.6.1.1) (SPESE OBBLIGATORIE)				
>>	2765	RS CP CS	<< 342.582.904 342.582.904	<< << <<	<< 342.582.904 342.582.904
	EROGAZIONI ALLE REGIONI A COMPENSAZIONE DELLE PERDITE DI ENTRATE PER L'ANNO 1998 PER EFFETTO DELLA RIDUZIONE DELL'ACCISA SULLA BENZINA (4.2.1) (1.6.1.1)				
	4.1.2.10	RS CP CS	<< 113.878.746 113.878.746	<< 78.641.559 78.641.559	<< 110.263.548 110.263.548
	8 per mille IRPEF Stato				
>>	2780	RS CP CS	<< 113.878.746 113.878.746	<< 78.641.559 78.641.559	<< 110.263.548 110.263.548
	FONDO CORRISPONDENTE A QUOTA PARTE DELL'IMPORTO DELL'8 PER MILLE DEL GETTITO IRPEF DA UTILIZZARE DALLO STATO PER INTERVENTI STRAORDINARI PER FAME NEL MONDO, CALAMITA' NATURALI, ASSISTENZA AI RIFUGIATI E CONSERVAZIONE DI BENI CULTURALI (* 100%) (12.2.3) (1.6.1.4) (VEDI NOTA)				
	4.1.2.11	RS CP CS	<< << <<	-30.987.414 << <<	<< << <<
	Consultori familiari				
>>	2785	RS CP CS	<< 30.987.414 <<	-30.987.414 << <<	<< SOPPRESSO SOPPRESSO
	CONTRIBUTO PER L'ATTIVAZIONE E LA GESTIONE DEI NUOVI CONSULTORI FAMILIARI (* 100%) (4.2.3) (7.2.2.1) (VEDI NOTA)				
Note esplicative					
	2780	VARIAZIONE PROPOSTA IN RELAZIONE AGLI ACCERTAMENTI SUL REDDITO IRPEF E SULLE SCELTE DEI CONTRIBUENTI			
	2785	CAPITOLO CHE SI SOPPRIME PER INSUSSISTENZA DEI RESIDUI			

(importi in euro)

## DISEGNI DI LEGGE E RELAZIONI - DOCUMENTI

MINISTERO DELL'ECONOMIA E DELLE FINANZE		020050/131			
	Previsione secondo la legge di Bilancio anno finanziario 2001	Previsioni assestate anno finanziario 2001	Variazioni che si propongono	Previsioni risultanti per l'anno finanziario 2002	
4.1.2.12	Fondo attuazione ordinamento regioni a statuto speciale	RS CP CS 3.396.326.291 10.774.840.286 9.705.774.505	1.831.501.355 9.741.926.488 10.195.892.102	-617.827.642 1.420.256.472 159.068.725	1.213.673.713 11.162.182.960 10.354.960.827
>>	2790 DEVOLUZIONE ALLA REGIONE VALLE D'AOSTA DEL GETTITO DI ENTRATE ERARIALI ALLA STESSA SPETTANTI IN QUOTA FISSA (* 100%) (4.2.1) (1.8.1.1) (VEDI NOTA)	RS CP CS 237.562.856 << <<	171.487.485 714.555.462 765.684.695	-68.196.105 -714.555.462 -765.684.695	103.291.380 PER MEMORIA PER MEMORIA
>>	2791 DEVOLUZIONE ALLA REGIONE SARDEGNA DEL GETTITO DI ENTRATE ERARIALI AD ESSA SPETTANTI IN QUOTA FISSA E VARIABILE (4.2.1) (1.8.1.1) (VEDI NOTA)	RS CP CS 404.637.445 << <<	181.257.503 1.638.922.583 1.739.115.221	-129.611.813 -1.638.922.583 -1.739.115.221	51.645.690 PER MEMORIA PER MEMORIA
>>	2792 DEVOLUZIONE ALLA REGIONE FRIULI VENEZIA GIULIA DEL GETTITO DI ENTRATE ERARIALI AD ESSA SPETTANTI IN QUOTA FISSA (4.2.1) (1.8.1.1) (VEDI NOTA)	RS CP CS 956.874.932 << <<	268.706.830 1.783.440.686 1.783.440.686	-10.478.380 -1.783.440.686 -1.783.440.686	256.228.450 PER MEMORIA PER MEMORIA
>>	2793 DEVOLUZIONE ALLE PROVINCE AUTONOME DI TRENTO E DI BOLZANO DEL GETTITO DI ENTRATE ERARIALI AD ESSE SPETTANTI IN QUOTA FISSA (4.2.1) (1.8.1.1) (VEDI NOTA)	RS CP CS 256.663.016 << <<	1.067.724.134 3.247.746.189 3.898.801.239	-706.204.305 -3.247.746.189 -3.898.801.239	361.519.829 PER MEMORIA PER MEMORIA
>>	2794 DEVOLUZIONE ALLA REGIONE TRENTO-ALTO ADIGE DEL GETTITO DELLE QUOTE FISSE DI ENTRATE RELATIVE A IMPOSTE IPOTECARIE, SUCCESSIONI, IVA E LOTTO (4.2.1) (1.8.1.1) (VEDI NOTA)	RS CP CS 142.325.403 << <<	142.325.403 229.501.791 229.501.791	-13.211.178 -229.501.791 -229.501.791	129.114.225 PER MEMORIA PER MEMORIA
>>	2795 DEVOLUZIONE ALLE PROVINCE AUTONOME DI TRENTO E DI BOLZANO DI QUOTE DI ENTRATE ATTRIBUITE IN MISURA VARIABILE (4.2.2) (1.8.1.1) (VEDI NOTA)	RS CP CS << << <<	<< << <<	<< << <<	<< PER MEMORIA PER MEMORIA
>>	2796 SOMMA DA VERSARE ALLA REGIONE SARDEGNA A COMPENSAZIONE DELLA PERDITA DI GETTITO SUBITA IN CONSEGUENZA DELL'ABOLIZIONE DELLA TASSA SULLE CONCESSIONI GOVERNATIVE (* 100%) (4.2.1) (1.8.1.1)	RS CP CS << 25.822.845 25.822.845	<< 25.822.845 25.822.845	<< << <<	<< 25.822.845 25.822.845
Note esplicative					
2790	CAPITOLO CHE SI CONSERVA PER MEMORIA NON PREVEDENDOSI IN ATTO SPESE PER TALE TITOLO.	2794	CAPITOLO CHE SI CONSERVA PER MEMORIA NON PREVEDENDOSI IN ATTO SPESE PER TALE TITOLO.		
2791	CAPITOLO CHE SI CONSERVA PER MEMORIA NON PREVEDENDOSI IN ATTO SPESE PER TALE TITOLO.	2795	CAPITOLO CHE SI CONSERVA PER MEMORIA NON PREVEDENDOSI IN ATTO SPESE PER TALE TITOLO.		
2792	CAPITOLO CHE SI CONSERVA PER MEMORIA NON PREVEDENDOSI IN ATTO SPESE PER TALE TITOLO.				
2793	CAPITOLO CHE SI CONSERVA PER MEMORIA NON PREVEDENDOSI IN ATTO SPESE PER TALE TITOLO.				

(importi in euro)

## DISEGNI DI LEGGE E RELAZIONI - DOCUMENTI

MINISTERO DELL'ECONOMIA E DELLE FINANZE		02/05/132			
	Previsione secondo la legge di Bilancio anno finanziario 2001	Previsioni assestate anno finanziario 2001	Variazioni che si propongono	Previsioni risultanti per l'anno finanziario 2002	
>>	2797	1.398.262.637 10.749.017.441 9.679.951.660	<< 2.101.936.932 1.753.525.625	309.874.139 9.034.423.183 8.375.612.357	309.874.139 11.136.360.115 10.329.137.982
>>	2798	<< << <<	<< << <<	<< << <<	PER MEMORIA PER MEMORIA
	4.1.2.13	<< 5.681.026 5.681.026	<< 5.681.026 5.681.026	<< << <<	<< 5.681.026 5.681.026
>>	2810	<< << <<	<< << <<	<< << <<	PER MEMORIA PER MEMORIA
>>	2811	<< << <<	<< << <<	<< << <<	PER MEMORIA PER MEMORIA
>>	2812	<< 516.457 516.457	<< 516.457 516.457	<< << <<	<< 516.457 516.457
>>	2813	<< 5.164.569 5.164.569	<< 5.164.569 5.164.569	<< << <<	<< 5.164.569 5.164.569
Note esplicative					
2797	VARIAZIONE PROPOSTA IN RELAZIONE AI CONTRIBUTI DA VERSARE ALLE REGIONI A STATUTO SPECIALE				
2798	CAPITOLO CHE SI CONSERVA PER MEMORIA NON PREVEDENDOSI IN ATTO SPESE PER TALE TITOLO.				
2810	CAPITOLO CHE SI CONSERVA PER MEMORIA NON PREVEDENDOSI IN ATTO SPESE PER TALE TITOLO.				
2811	CAPITOLO CHE SI CONSERVA PER MEMORIA NON PREVEDENDOSI IN ATTO SPESE PER TALE TITOLO.				

(importi in euro)



## DISEGNI DI LEGGE E RELAZIONI - DOCUMENTI

MINISTERO DELL'ECONOMIA E DELLE FINANZE		020050/133				
		Previsione secondo la legge di Bilancio anno finanziario 2001	Previsioni assestate anno finanziario 2001	Variazioni che si propongono	Previsioni risultanti per l'anno finanziario 2002	
	4.1.2.14 Interventi diversi	<<	43.117.944 34.344.384 34.344.384	568.103 6.920.522 7.488.625	43.686.047 41.574.780 41.833.009	
>>	2820 SOMMA DA ASSEGNARE ALLE REGIONI PER LO SVOLGIMENTO DELLE FUNZIONI CONFERITE AI FINI DELLA CONSERVAZIONE E DELLA DIFESA DAGLI INCENDI DEL PATRIMONIO BOSCHIVO NAZIONALE (4.2.1) (1.8.1.1.1)	<<	10.329.138 10.329.138 10.329.138	<<	10.329.138 10.329.138 10.329.138	
>>	2821 ASSEGNAZIONE ALLA REGIONE TRENTINO ALTO ADIGE DEI FONDI NECESSARI PER LO SVOLGIMENTO DELLE FUNZIONI AMMINISTRATIVE AD ESSA DELEGATE IN MATERIA DI CATASTO (4.2.1) (1.8.1.1.1) (VEDI NOTA)	<<	774.685 774.685	258.228 -774.685 -516.457	258.228 <<	
>>	2823 RIMBORSO ALLE REGIONI INTERESSATE DEGLI ONERI PREGRESSI DERIVANTI DALL'AMMISSIONE IN RUOLI SPECIALI AD ESAURIMENTO DEL PERSONALE ASSUNTO IN RELAZIONE AI TERREMOTI VERIFICATISI TRA IL 1968 ED IL 1984 (* 100%) (4.2.1) (1.8.1.1.1)	<<	32.788.806 10.380.784 10.070.910	309.874 7.178.751 7.488.625	33.098.680 17.559.535 17.559.535	
>>	2824 CONTRIBUTO ANNUO A FAVORE DELLA REGIONE SARDEGNA DA DESTINARE AI COMUNI PER GLI ONERI A QUESTI DERIVANTI DALLA SISTEMAZIONE DEL PERSONALE PROVENIENTE DALLE ISTITUZIONI PUBBLICHE D'ASSISTENZA E BENEFICENZA (* 100%) (4.2.1) (1.8.1.1.1)	<<	3.615.198 3.615.198	<<	<<	
>>	2825 FONDO DA RIPARTIRE PER L'EROGAZIONE DI BENEFICI IN FAVORE DEI MILITARI DI LEVA E DI CARRIERA APPARTENENTI ALLE FORZE ARMATE, AI CORPI ARMATI E AI CORPI MILITARMENTE ORDINATI INFORTUNATI O CADUTI DURANTE IL PERIODO DI SERVIZIO E DEI LORO SUPERSTITI (* 100%) (1.4.1) (1.6.1.4)	<<	2.582.285 2.582.285	<<	<<	
Note esplicative						
2821	CAPITOLO CHE SI CONSERVA PER LA GESTIONE DEI RESIDUI					

(importi in euro)

## DISEGNI DI LEGGE E RELAZIONI - DOCUMENTI

MINISTERO DELL'ECONOMIA E DELLE FINANZE		020/050/134			
	Previsione secondo la legge di Bilancio anno finanziario 2001	Previsioni assestate anno finanziario 2001	Variazioni che si propongono	Previsioni risultanti per l'anno finanziario 2002	
>>	2827 FONDO DA RIPARTIRE PER IL FUNZIONAMENTO DEL COMITATO TECNICO FAUNISTICO-VENATORIO NAZIONALE, PER LA PARTECIPAZIONE ITALIANA AL CONSIGLIO INTERNAZIONALE DELLA CACCIA E DELLA CONSERVAZIONE DELLA SELVAGGINA E PER LA DOTAZIONE DELLE ASSOCIAZIONI VENATORIE NAZIONALI RICONOSCIUTE (* 100%) (5.3.2) (1.6.1.4)	<< 2.324.056 2.324.056	<< 1.807.599 1.807.599	<< 516.457 516.457	<< 2.324.056 2.324.056
>>	2828 ASSEGNAZIONI ALLE REGIONI ED AGLI ENTI LOCALI PER LA REALIZZAZIONE DI INTERVENTI NEL SETTORE FAUNISTICO-AMBIENTALE (4.2.1) (1.8.1.1)	<< 5.164.569 5.164.569	<< 5.164.569 5.164.569	<< << <<	<< 5.164.569 5.164.569
>>	4.1.2.15 8 per mille IRPEF confessioni religiose	<< 669.069.913 669.069.913	<< 777.525.901 777.525.901	<< 86.248.283 86.248.283	<< 863.774.164 863.774.164
>>	2840 CONTRIBUTO DA VERSARE ALLA CEI CORRISPONDENTE A QUOTA PARTE DELL'IMPORTO DELL'OTTO PER MILLE DEL GETTITO IRPEF, A TITOLO DI ANTICIPO E SALVO CONGUAGLIO (* 100%) (5.3.2) (1.3.4.5) (VEDI NOTA)	<< 568.102.589 568.102.589	<< 624.827.171 624.827.171	<< 62.576.962 62.576.962	<< 687.404.133 687.404.133
>>	2841 SOMMA DA VERSARE ALLA CEI A TITOLO DI CONGUAGLIO DELLA QUOTA CORRISPONDENTE ALL'OTTO PER MILLE DEL REDDITO IRPEF (* 100%) (5.3.2) (1.3.4.5)	<< 82.633.104 82.633.104	<< 134.364.510 134.364.510	<< 13.858.620 13.858.620	<< 148.223.130 148.223.130
>>	2842 CONTRIBUTO DA VERSARE ALL'UNIONE ITALIANA DELLE CHIESE CRISTIANE AVVENTISTE DEL SETTIMO GIORNO CORRISPONDENTE A QUOTA PARTE DELL'IMPORTO DELL'OTTO PER MILLE DEL GETTITO IRPEF, A TITOLO DI ANTICIPO E SALVO CONGUAGLIO (* 100%) (5.3.2) (1.3.4.5)	<< 2.065.828 2.065.828	<< 2.065.828 2.065.828	<< 1.807.599 1.807.599	<< 3.873.427 3.873.427
Note esplicative					
2840	VARIAZIONE PROPOSTA IN RELAZIONE AGLI ACCERTAMENTI SUL REDDITO IRPEF E SULLE SCELTE DEI CONTRIBUENTI				(importi in euro)

DISEGNI DI LEGGE E RELAZIONI - DOCUMENTI

MINISTERO DELL'ECONOMIA E DELLE FINANZE		020050/135		
	Previsioni secondo la legge di Bilancio anno finanziario 2001	Previsioni assestate anno finanziario 2001	Variazioni che si propongono	Previsioni risultanti per l'anno finanziario 2002
>>	RS CP CS CONTRIBUTO DA VERSARE ALLE ASSEMBLEE DI DIO IN ITALIA CORRISPONDENTE A QUOTA PARTE DELL'IMPORTO DELL'OTTO PER MILLE DEL GETTITO IRPEF, A TIPOLO DI ANTICIPO E SALVO CONSIGLIO (* 100%) (5.3.2) (1.3.4.5)	<< 1.807.599 1.807.599	<< 2.582.285 2.582.285	<< 4.389.884 4.389.884
>>	RS CP CS CONTRIBUTO DA VERSARE ALLE CHIESE RAPPRESENTATE DALLA TAVOLA VALDESE CORRISPONDENTE A QUOTA PARTE DELL'IMPORTO DELL'OTTO PER MILLE DEL GETTITO IRPEF (* 100%) (5.3.2) (1.3.4.5)	<< 5.164.569 5.164.569	<< 5.939.254 5.939.254	<< 11.103.823 11.103.823
>>	RS CP CS CONTRIBUTO DA VERSARE ALL'UNIONE DELLE COMUNITA' EBRARICHE ITALIANE CORRISPONDENTE A QUOTA PARTE DELL'IMPORTO DELL'OTTO PER MILLE DEL GETTITO IRPEF (* 100%) (5.3.2) (1.3.4.5)	<< 4.648.112 4.648.112	<< 774.685 774.685	<< 5.422.797 5.422.797
>>	RS CP CS CONTRIBUTO DA VERSARE ALLA CHIESA EVANGELICA LUTERANA IN ITALIA CORRISPONDENTE A QUOTA PARTE DELL'OTTO PER MILLE DEL GETTITO IRPEF (* 100%) (5.3.2) (1.3.4.5)	<< 4.648.112 4.648.112	<< -1.291.142 -1.291.142	<< 3.356.978 3.356.978
	4.1.2.16 Restituzioni e rimborsi	<< << <<	-98.126.811 << <<	<< << <<
>>	RS CP CS RIMBORSO ALL'INPDAP DELLE SOMME VERSATE NELL'ANNO 2000 ALL'ERARIO PER RISCANTI E RICONGIUNZIONI (VEDI NOTA) (4.3.1) (10.2.1.91)	<< 98.126.811 << 46.481.121	-98.126.811 << -46.481.121	<< SOPPRESSO SOPPRESSO
Note esplicative				
2852	CAPITOLI CHE SI SOPPRIME PER INSUSSISTENZA DEI RESIDUI			

(importi in euro)

DISEGNI DI LEGGE E RELAZIONI - DOCUMENTI

MINISTERO DELL'ECONOMIA E DELLE FINANZE		020050/136				
	Previsione secondo la legge di Bilancio anno finanziario 2001	Previsioni assestate anno finanziario 2001	Variazioni che si propongono	Previsioni risultanti per l'anno finanziario 2002		
4.1.2.17	Fondo federalismo amministrativo	RS CP CS	<< 2.244.811.360 2.244.811.360	<< 10.243.503 1.949.689.623 1.953.697.200	-4.007.576 795.777.088 791.769.511	6.235.927 2.745.466.711 2.745.466.711
>>	2856 FONDO RELATIVO ALLE RISORSE FINANZIARIE OCCORRENTI PER L'ATTUAZIONE DEL FEDERALISMO AMMINISTRATIVO (VEDI NOTA) (4.2.1) (1.8.1.1)	RS CP CS	<< 2.211.241.662 2.211.241.662	<< 10.243.503 1.916.119.925 1.920.127.501	-4.007.576 795.777.087 791.769.511	6.235.927 2.711.897.012 2.711.897.012
>>	2857 FONDO RELATIVO ALLE RISORSE FINANZIARIE DA DESTINARE AD ULTERIORI OCCORRENZE PER L'ATTUAZIONE DEL FEDERALISMO AMMINISTRATIVO (4.2.1) (1.8.1.1)	RS CP CS	<< 33.569.698 33.569.698	<< 33.569.698 33.569.698	<< << <<	<< 33.569.698 33.569.698
4.1.2.18	Federalismo fiscale	RS CP CS	<< << <<	<< 27.437.805.678 26.906.806.385	530.999.292 3.674.074.380 4.205.073.673	530.999.292 31.111.880.058 31.111.880.058
>>	2862 SOMME DA EROGARE ALLE REGIONI A STATUTO ORDINARIO A TITOLO DI COMPARTICIPAZIONE ALL'IVA (4.2.1) (1.8.1.1)	RS CP CS	<< << <<	<< 27.437.805.678 26.906.806.385	530.999.292 3.674.074.380 4.205.073.673	530.999.292 31.111.880.058 31.111.880.058
>>	2863 FONDO PERENIATIVO NAZIONALE (4.2.1) (1.8.1.1)	RS CP CS	<< << <<	<< << <<	<< << <<	<< PER MEMORIA PER MEMORIA
4.1.2.19	Gestione lavoratori portuali	RS CP CS	<< 223.780.774 223.780.774	<< 388.777.483 162.528.986 155.907.067	6.621.919 2.582.285 9.204.204	395.399.402 165.111.271 165.111.271
>>	2870 SOMMA DA EROGARE ALL'ISPettorato GENERALE PER LA LIQUIDAZIONE DEGLI ENTI DISCIOLTI (IGED) PER GLI INTERVENTI NEL SETTORE MARITTIMO (* 100%) (6.2.0) (10.2.1.2)	RS CP CS	<< 103.291.380 103.291.380	<< 96.669.461 103.291.380 96.669.461	6.621.919 << 6.621.919	103.291.380 103.291.380 103.291.380
Note esplicative						
2856	VARIAZIONE PROPOSTA, QUANTO A LIRE 1.514,25 MILIARDI, PER CONSIDERARE LA QUOTA DA TRASFERIRE ALLE REGIONI RELATIVA ALL'EDILIZIA RESIDENZIALE AGEVOLATA					
2862	VARIAZIONE PROPOSTA AGLI IMPORTI DA CORRISPONDERE ALLE REGIONI IN RELAZIONE AL PREVEDIBILE GETTITO DELL'IVA					
2863	CAPITOLO CHE SI CONSERVA PER MEMORIA NON PREVEDENDOSI IN ATTO SPESE PER TALE TITOLO.					
2870	CAPITOLO CHE SI ISTITUISCE PER UNA PERTINENTE COLLOCAZIONE DELLA SPESA, GIA' FACENTE CARICO AL CAPITOLO N. 2091 DA CUI SI TRASPORTA LO STANZIAMENTO					

(importi in euro)

DISEGNI DI LEGGE E RELAZIONI - DOCUMENTI

MINISTERO DELL'ECONOMIA E DELLE FINANZE

		02/0050/137			
		Previsione secondo la legge di Bilancio anno finanziario 2001	Previsioni assestate anno finanziario 2001	Variazioni che si propongono	Previsioni risultanti per l'anno finanziario 2002
>>	2871	<< 120.489.395 120.489.395	292.108.022 59.237.606 59.237.606	<< 2.582.285 2.582.285	292.108.022 61.819.891 61.819.891
	4.1.5.1	<< 12.553.792.994 20.301.162.421	349.779.731 4.474.603.897 13.440.915.135	-219.612.244 2.901.741.965 4.264.568.708	130.167.487 7.376.345.862 17.705.483.843
	4.1.5.1.1	<< << <<	929.622 929.622	<< 1.652.663 1.652.663	<< 2.582.285 2.582.285
	2814	<< << <<	929.622 929.622	<< 1.652.663 1.652.663	<< 2.582.285 2.582.285
	4.1.5.2	<< 1.032.913.798 8.779.767.285	941.489.448 10.113.749.444	<< 1.795.732.117 2.952.610.103	<< 2.737.221.565 13.066.359.547
>>	3001	<< 1.032.913.798 1.032.913.798	941.489.448 838.198.068	<< 1.795.732.117 1.899.033.497	<< 2.737.221.565 2.737.221.565
>>	3002	<< << <<	941.489.448 838.198.068	<< << <<	<< << <<
>>	3003	<< << <<	9.275.551.376	1.053.586.606	10.329.137.982

(importi in euro)

Note esplicative

2871 CAPITULO CHE SI ISTITUISCE PER UNA PERTINENTE COLLOCAZIONE DELLA SPESA, GIA' FACENTE CARICO AL CAPITULO N. 2310 DA CUI SI TRASPORTA LO STANZIAMENTO

DISEGNI DI LEGGE E RELAZIONI - DOCUMENTI

MINISTERO DELL'ECONOMIA E DELLE FINANZE

020/050/138

	Previsione secondo la legge di Bilancio anno finanziario 2001	Previsioni esaminate anno finanziario 2001	Variazioni che si propongono	Previsioni risultanti per l'anno finanziario 2002
4.1.5.3 Spese elettorali	<< 516.456.899 RS CP CS 516.456.899	<< 189.521.090 RS CP CS 189.521.090	<< -8.761.175 RS CP CS -8.761.175	<< 180.759.915 RS CP CS 180.759.915
3020 FONDO DA RIPARTIRE PER FRONTEGGIARE LE SPESE DERIVANTI DALLE ELEZIONI POLITICHE, AMMINISTRATIVE, DEL PARLAMENTO EUROPEO E DALL'ATTUAZIONE DEI REFERENDUM (* 100%) (12.2.2) (1.6.1.4) (SPESE OBBLIGATORIE)	<< 516.456.899 RS CP CS 516.456.899	<< 189.521.090 RS CP CS 189.521.090	<< -8.761.175 RS CP CS -8.761.175	<< 180.759.915 RS CP CS 180.759.915
4.1.5.4 Fondi da ripartire per oneri di personale	<< 3.164.544.594 RS CP CS 3.164.544.594	<< 219.494.182 RS CP CS 740.633.918 740.633.918	<< -219.494.182 RS CP CS 434.326.187 434.326.186	<< 1.174.960.105 RS CP CS 1.174.960.104
3025 FONDO DA RIPARTIRE PER L'ATTRIBUZIONE DELL'ASSEGNO PER IL NUCLEO FAMILIARE (* 100%) (12.2.2) (1.6.1.4)	<< 154.937.070 RS CP CS 154.937.070	<< 154.937.070 RS CP CS 154.937.070	<< 154.937.070 RS CP CS 154.937.070	<< 154.937.070 RS CP CS 154.937.070
3026 FONDO DA RIPARTIRE PER FRONTEGGIARE LE SPESE DERIVANTI DALLE ECCEZIONALI INDILAZIONABILI ESIGENZE DI SERVIZIO (* 100%) (1.1.2) (1.6.1.4) (CAPITOLO ESPOSTO IN TABELLA C DI LEGGE FINANZIARIA)	<< 98.126.811 RS CP CS 98.126.811	<< 55.258.232 RS CP CS 55.258.232	<< 32.539.441 RS CP CS 32.539.441	<< 87.797.673 RS CP CS 87.797.673
3027 FONDO DA RIPARTIRE PER L'ATTUAZIONE DEI CONTRATTI DEL PERSONALE DELLE AMMINISTRAZIONI STATALI ANCHE AD ORDINAMENTO AUTONOMO, IVI COMPRESO IL PERSONALE MILITARE E QUELLO DEI CORPI DI POLIZIA E DELLE UNIVERSITA' (* 100%) (1.1.1) (1.6.1.4) (VEDI NOTA)	<< 2.905.603.434 RS CP CS 2.905.603.434	<< 219.494.182 RS CP CS 524.561.337 524.561.337	<< -219.494.182 RS CP CS 401.786.746 401.786.745	<< 926.348.083 RS CP CS 926.348.082
3028 FONDO DA RIPARTIRE PER ONERI DEL PERSONALE GIA' DIPENDENTE DA ISTITUTI FINANZIARI MERIDIONALI DA ASSUMERE NELLE AMMINISTRAZIONI PUBBLICHE ED IN ENTI PUBBLICI NON ECONOMICI (1.1.1) (1.6.1.4)	<< 5.681.026 RS CP CS 5.681.026	<< 5.681.026 RS CP CS 5.681.026	<< 5.681.026 RS CP CS 5.681.026	<< 5.681.026 RS CP CS 5.681.026
Note esplicative				
3027	VARIAZIONE PROPOSTA PER CONSIDERARE LA CORRESPONSIONE DELL'INDENNITA' DI VACANZA CONTRATTUALE AL PERSONALE DIPENDENTE DAI MINISTRI			

(importi in euro)

DISEGNI DI LEGGE E RELAZIONI - DOCUMENTI

MINISTERO DELL'ECONOMIA E DELLE FINANZE		020050/139			
		Previsione secondo la legge di Bilancio anno finanziario 2001	Previsioni assettate anno finanziario 2001	Variazioni che si propongono	Previsioni risultanti per l'anno finanziario 2002
>>	3029	RS CF CS	<< 196.254 196.254	<< << <<	<< 196.254 196.254
	4.1.5.5	RS CF CS	<< 46.481.121 46.481.121	<< -46.481.121 -46.481.121	<< << <<
>>	3040	RS CF CS	<< 46.481.121 46.481.121	<< -46.481.121 -46.481.121	<< SOPPRESSO SOPPRESSO
	4.1.5.6	RS CF CS	<< 129.114.225 154.937.070 154.937.070	<< << <<	129.114.225 154.937.070 154.937.070
>>	3044	RS CF CS	<< 129.114.225 154.937.070 154.937.070	<< << <<	129.114.225 154.937.070 154.937.070
	4.1.5.7	RS CF CS	<< 1.171.324 1.171.324	-118.062 -8.366 -126.428	1.053.262 1.054.192 1.054.192
>>	3047	RS CF CS	<< 1.171.324 1.171.324	-118.062 -8.366 -126.428	1.053.262 1.054.192 1.054.192
Note esplicative					
3040	CAPITOLLO CHE SI SOPPRIME E STANZIAMENTO CHE SI ELIMINA PER CESSAZIONE DELLA SPESA				
3047	CAPITOLLO CHE SI ISTITUISCE PER UNA PERTINENTE COLLOCAZIONE DELLA SPESA, GIA' FACENTE CARICO AL CAPITOLLO N. 2760 DA CUI SI TRASPORTA LO STANZIAMENTO				

(importi in euro)

DISEGNI DI LEGGE E RELAZIONI - DOCUMENTI

MINISTERO DELL'ECONOMIA E DELLE FINANZE		02/0050/140			
		Previsione secondo la legge di Bilancio anno finanziario 2001	Previsioni assestate anno finanziario 2001	Variazioni che si propongono	Previsioni risultanti per l'anno finanziario 2002
>>	4.1.5.8 Residui passivi perenti	RS CP CS	<< << <<	<< << <<	<< << <<
>>	3060 SOMME OCCORRENTI PER IL PAGAMENTO DEI RESIDUI PASSIVI PERENTI DI SPESE CORRENTI PER I QUALI RISULTA SOPPRESSO IL CAPITOLO DI PROVENIENZA (12.2.3) (1.1.1.91)	RS CP CS	<< << <<	<< << <<	PER MEMORIA PER MEMORIA
>>	4.1.5.9 Fondo speciale	RS CP CS	<< 5.587.457.844 5.587.973.785	<< 894.318.614 843.188.864	<< 542.546.236 542.546.236
>>	6856 FONDO OCCORRENTE PER FAR FRONTE AD ONERI DIPENDENTI DA PROVVEDIMENTI LEGISLATIVI IN CORSO (* 100%) (12.2.1) (1.6.1.4)	RS CP CS	<< 4.617.688.649 4.618.204.589	<< 655.078.735 603.948.985	<< 542.546.236 542.546.236
>>	>> (CAPITOLO ESPOSTO IN TABELLA A DI LEGGE FINANZIARIA)	RS CP CS	<< 969.769.195 969.769.195	<< 239.239.879 239.239.879	<< SOPPRESSO SOPPRESSO
>>	4.1.5.10 Fondo di riserva per le spese obbligatorie e d'ordine (* 100%) (12.2.1) (1.6.1.4)	RS CP CS	<< 2.049.830.344 2.049.830.344	<< 1.505.230.457 1.350.293.387	<< 2.582.284.495 2.582.284.495
>>	2999 FONDO OCCORRENTE PER LA RIASSEGNAZIONE DEI RESIDUI PASSIVI DELLA SPESA DI PARTE CORRENTE, ELIMINATI NEGLI ESERCIZI PRECEDENTI PER PERIZIONE AMMINISTRATIVA (12.2.2) (1.6.1.4)	RS CP CS	<< << <<	<< << <<	<< 619.748.279 619.748.279
Note esplicative					
3060	CAPITOLO CHE SI ISTITUISCE PER MEMORIA IN RELAZIONE ALLA SEMPLIFICAZIONE DELLE PROCEDURE DI REISCRIZIONE REGATA DALL'ARTICOLO 3, COMMA 2 DEL D.P.R. 24 APRILE 2001, N. 278				
6857	CAPITOLO CHE SI SOPPRIME E STANZIAMENTO CHE SI ELIMINA PER CESSAZIONE DELLA SPESA				
2999	CAPITOLO CHE SI ISTITUISCE CON L'INDICATO STANZIAMENTO IN APPLICAZIONE DEL DPR 370 DEL 2001 MEDIANTE TRASPORTO DI FONDI DAL CAP. N. 3000				

(importi in euro)



## DISEGNI DI LEGGE E RELAZIONI - DOCUMENTI

MINISTERO DELL'ECONOMIA E DELLE FINANZE		020050/141			
		Previsione secondo la legge di Bilancio anno finanziario 2001	Previsioni assestate anno finanziario 2001	Variazioni che si propongono	Previsioni risultanti per l'anno finanziario 2002
>>	3000	RS CP CS  (VEDI NOTA)	<< 2.049.830.344 2.049.830.344	<< 1.505.230.457 1.350.293.387	<< 1.962.536.217 1.962.536.217
		4.1.7 - ONERI DEL DEBITO PUBBLICO	<< 8.610.318.723 8.610.318.723	71.516.214 8.685.286.659 8.755.603.667	1.199.206 8.835.165.078 8.835.165.078
	4.1.7.1	Interessi sul risparmio postale ed altri conti di tesoreria	<< 7.488.625.037 7.488.625.037	1.199.206 7.837.749.901 7.837.749.901	1.199.206 7.901.790.556 7.901.790.556
>>	3100	INTERESSI DI SOMME VERSATE IN CONTO CORRENTE COL TESORO DELLO STATO, NONCHE' SOMME DA CORRISPONDERE ALLA CASSA DEPOSITI E PRESTITI CONCERNENTI IL SISTEMA DI TESORERIA UNICA (* 1008) (9.1.4) (1.1.2.1) (VEDI NOTA)	<< 7.488.625.037 7.488.625.037	1.199.206 7.837.749.901 7.837.749.901	1.199.206 7.901.790.556 7.901.790.556
>>	4.1.7.2	Interessi sui mutui Cassa depositi e prestiti	<< 1.121.693.686 1.121.693.686	70.317.007 847.536.759 917.853.766	<< 933.374.522 933.374.522
>>	3105	RIMBORSO ALLA CASSA DEPOSITI E PRESTITI DELLA QUOTA INTERESSI DELLE RATE DI AMMORTAMENTO RELATIVE AI MUTUI CONTRATTI NEL SETTORE DEL RISANAMENTO E RICOSTRUZIONE ZONE TERREMOTATE (* 1008) (9.1.3) (10.9.1.3) (VEDI NOTA)	<< 123.949.656 123.949.656	925.836 10.193.826 11.119.663	<< 51.645.690 51.645.690
>>	3106	RIMBORSO ALLA CASSA DEPOSITI E PRESTITI DELLA QUOTA INTERESSI DELLE RATE DI AMMORTAMENTO RELATIVE AI MUTUI CONTRATTI NEL SETTORE DELL'EDILIZIA ABITATIVA E PENSIONIARIARIA (* 1008) (9.1.3) (6.2.1.1)	<< 129.114.225 129.114.225	61.322.861 111.926.539 173.249.400	<< 111.926.539 111.926.539
Note esplicative					
3000	VARIAZIONE PROPOSTA QUANTO A LIRE 1200 MILIARDI IN APPLICAZIONE DEL DPR 270 DEL 2001 PER TRASPORTO AL CAP. 3004				
3100	VARIAZIONE PROPOSTA IN RELAZIONE AL PREVEDIBILE ANDAMENTO DEL MERCATO FINANZIARIO E DELLA GESTIONE DELLA TESORERIA				
3105	VARIAZIONE PROPOSTA IN RELAZIONE ALLO SVILUPPO DEI PIANI DI AMMORTAMENTO				

(importi in euro)

## DISEGNI DI LEGGE E RELAZIONI - DOCUMENTI

MINISTERO DELL'ECONOMIA E DELLE FINANZE		02/05/01/42				
		Previsione secondo la legge di Bilancio anno finanziario 2001	Previsioni assestate anno finanziario 2001	Variazioni che si propongono	Previsioni risultanti per l'anno finanziario 2002	
>>	3107	RS CP CS	<< 430.649.694 430.649.694	759.513 361.519.829 362.279.342	-759.513 3.872.050 3.112.537	<< 365.391.879 365.391.879
			RIMBORSO ALLA CASSA DEPOSITI E PRESTITI DELLA QUOTA INTERESSI DELLE RATE DI AMMORTAMENTO RELATIVE AI MUTUI CONTRATTI DA PROVINCE, COMUNI E COMUNITA' MONTANE (* 100%) (9.1.3) (1.8.1.1)			
>>	3108	RS CP CS	<< 258.228.450 258.228.450	3.654.877 244.077.531 247.732.408	-3.654.877 14.150.919 10.496.042	<< 258.228.450 258.228.450
			RIMBORSO ALLA CASSA DEPOSITI E PRESTITI DELLA QUOTA INTERESSI DELLE RATE DI AMMORTAMENTO RELATIVE AI MUTUI CONTRATTI PER IL RIFIANO DEFICIT SANITA' (* 100%) (9.1.3) (7.6.1.2)			
>>	3109	RS CP CS	<< 94.511.613 94.511.613	3.600.470 94.511.613 98.112.083	-3.600.470 << -3.600.470	<< 94.511.613 94.511.613
			RIMBORSO ALLA CASSA DEPOSITI E PRESTITI DELLA QUOTA INTERESSI DELLE RATE DI AMMORTAMENTO RELATIVE AI MUTUI CONTRATTI PER IL RIFIANO DEFICIT TRASPORTI (* 100%) (9.1.3) (4.5.1.2)			
>>	3110	RS CP CS	<< 85.215.388 85.215.388	51.481 25.306.388 25.357.870	-51.481 26.339.302 26.287.820	<< 51.645.690 51.645.690
			RIMBORSO ALLA CASSA DEPOSITI E PRESTITI DELLA QUOTA INTERESSI DELLE RATE DI AMMORTAMENTO RELATIVE AI MUTUI CONTRATTI PER LA PREVENZIONE DELL'INQUINAMENTO DELLE ACQUE (* 100%) (9.1.3) (5.3.1.2) (VEDI NOTA)			
>>	3111	RS CP CS	<< 24.661 24.661	1.968 1.033 3.001	-1.968 23.628 21.660	<< 24.661 24.661
			RIMBORSO ALLA CASSA DEPOSITI E PRESTITI DELLA QUOTA INTERESSI DELLE RATE DI AMMORTAMENTO RELATIVE AI MUTUI CONTRATTI PER LA BONIFICA E LO SVILUPPO FONDARIO (* 100%) (9.1.3) (4.2.1.4)			
Note esplicative						
3110	VARIAZIONE PROPOSTA IN RELAZIONE ALLO SVILUPPO DEI PIANI DI AMMORTAMENTO					

(importi in euro)

## DISEGNI DI LEGGE E RELAZIONI - DOCUMENTI

MINISTERO DELL'ECONOMIA E DELLE FINANZE		020050/143				
	Previsione secondo la legge di Bilancio anno finanziario 2001	Previsioni assestate anno finanziario 2001	Variazioni che si propongono	Previsioni risultanti per l'anno finanziario 2002		
	4.2 - Spese in conto capitale	RS CP CS	402.213.158 11.997.698.709 11.880.058.618	8.260.790.956 15.978.756.239 14.881.711.049	-2.290.310.728 923.833.046 1.496.312.964	5.970.480.228 16.902.589.285 16.378.024.013
	4.2.3 - INVESTIMENTI	RS CP CS	402.213.158 10.898.491.470 10.780.851.380	8.202.965.860 15.325.509.443 14.228.464.253	-2.268.637.615 1.194.456.461 1.766.936.379	5.934.328.245 16.519.965.904 15.995.400.632
	4.2.3.1 Risanamento e ricostruzione zone terremotate	RS CP CS	284.051.295 156.228.212 156.228.212	625.945.762 156.228.212 311.165.282	-154.937.070 25.822.845 -129.114.225	471.008.692 182.051.057 182.051.057
>>	7451 CONTRIBUTIVO STRAORDINARIO ALLA REGIONE SICILIANA PER PROVVEDERE AGLI INTERVENTI IN FAVORE DI ALCUNE ZONE DELLA SICILIA OCCIDENTALE COLPITE DAGLI EVENTI SISMICI DEL 13 E 16 DICEMBRE 1990 (* 100%) (22.2.1) (2.2.1.1) (CAPITOLO ESPOSTO IN TABELLA F DI LEGGE FINANZIARIA)	RS CP CS	284.051.295 154.937.070 154.937.070	625.945.762 154.937.070 309.874.139	-154.937.070 25.822.845 -129.114.224	471.008.692 180.759.915 180.759.915
>>	7452 CONTRIBUTIVO SPECIALE ALLA REGIONE FRIULI VENEZIA-GIULIA PER LA REALIZZAZIONE DI PROGETTI ORGANICI DI SVILUPPO (* 100%) (22.2.1) (2.2.1.1) (CAPITOLO ESPOSTO IN TABELLA F DI LEGGE FINANZIARIA)	RS CP CS	<<< 1.291.142 1.291.142	<<< 1.291.142 1.291.142	<<< <<< <<<	<<< 1.291.142 1.291.142
	4.2.3.2 Informatica di servizio	RS CP CS	40.615.941 29.954.500 29.954.500	56.278.684 29.954.500 29.954.500	<<< -25.823 -25.823	56.278.684 29.928.677 29.928.677
>>	7460 SPESE PER LO SVILUPPO DEL SISTEMA INFORMATIVO (21.1.6) (1.3.4.91)	RS CP CS	40.615.941 29.954.500 29.954.500	56.278.684 29.954.500 29.954.500	<<< -25.823 -25.823	56.278.684 29.928.677 29.928.677
Note esplicative						

(importi in euro)

## DISEGNI DI LEGGE E RELAZIONI - DOCUMENTI

MINISTERO DELL'ECONOMIA E DELLE FINANZE		02/05/0144		
	Previsione secondo la legge di Bilancio anno finanziario 2001	Previsioni assestate anno finanziario 2001	Variazioni che si propongono	Previsioni risultanti per l'anno finanziario 2002
	<< 1.059.253.100 1.059.253.100	2.286.807.120 992.113.703 888.822.323	103.291.380 685.854.762 530.917.693	2.390.098.500 1.677.968.465 1.419.740.016
4.2.3.3	RS CP CS			
>>	7464	RS CP CS	103.291.380 685.854.762 530.917.693	2.390.098.500 1.677.968.465 1.419.740.016
	Millizia sanitaria			
	SOMMA DA EROGARE PER INTERVENTI IN MATERIA DI EDILIZIA SANITARIA PUBBLICA (* 100%)			
	(22.2.1) (7.6.1.4)			
	(CAPITOLO ESPOSTO IN TABELLA F DI LEGGE FINANZIARIA)			
4.2.3.4	RS CP CS	15.493.707 273.722.157 273.722.157	-15.493.707 -267.524.674 -267.524.674	<< 6.197.483 6.197.483
>>	7469	RS CP CS	-15.493.707 -267.524.674 -267.524.674	<< 6.197.483 6.197.483
	FONDO DA RIPARTIRE PER L'ATTUAZIONE DEGLI SCHEMI DI DEFINIZIONE DELLE LINEE FONDAMENTALI DELL'ASSETTO DEL TERRITORIO CON RIFERIMENTO ALLA DIFESA DEL SUOLO E DELLA PREDISPOSIZIONE DEI PIANI DI RACINO (* 100%)			
	(26.4.3) (1.6.1.4)			
	(CAPITOLO ESPOSTO IN TABELLA F DI LEGGE FINANZIARIA)			
4.2.3.5	RS CP CS	15.493.707 273.722.157 273.722.157	-15.493.707 -268.557.588 -268.557.588	<< 5.164.569 5.164.569
>>	7470	RS CP CS	-15.493.707 -268.557.588 -268.557.588	<< 5.164.569 5.164.569
	ANNUALITA' QUINDICENNALI IN FAVORE DELLE REGIONI CHE INSISTONO SUL RACINO DELL'ARNO PER L'AMMORTAMENTO DEI MUTUI CONTRATTI PER LA REALIZZAZIONE DI INTERVENTI URGENTI PER LA DIFESA DEL SUOLO (VEDI NOTA)			
	(26.4.3) (1.8.1.1)			
Note esplicative				
7470	CAPITOLO CHE SI ISTITUISCE CON L'INDICATO STANZIAMENTO IN APPLICAZIONE DELL'ARTICOLO 144, COMMA 15 DELLA LEGGE 308 DEL 2000		<< << <<	<< 1.032.914 1.032.914

(importi in euro)

## DISEGNI DI LEGGE E RELAZIONI - DOCUMENTI

MINISTERO DELL'ECONOMIA E DELLE FINANZE		020050/145			
		Previsione secondo la legge di Bilancio anno finanziario 2001	Previsioni assestate anno finanziario 2001	Variazioni che si propongono	Previsioni risultanti per l'anno finanziario 2002
>>	4.2.3.5 Calamita' naturali e danni bellici	<< 1.032.914 1.032.914	4.942.727 1.032.914 5.975.641	-4.942.727 1.549.371 -3.393.356	<< 2.582.285 2.582.285
>>	7473 CONTRIBUTO SPECIALE ALLA REGIONE MARCHE PER LA CONCESSIONE DI CONTRIBUTI PLURIENNALI PER GLI INTERVENTI CONNESSI AI MOVIMENTI FRANOSI VERIFICATISI NELLA CITTA' DI ANCONA NEL DICEMBRE 1982 (* 100%) (26.1.3) (2.2.1.1) (CAPITOLO ESPOSTO IN TABELLA F DI LEGGE FINANZIARIA)	<< 1.032.914 1.032.914	<< 1.032.914 1.032.914	<< 1.032.914 1.032.914	<< 2.065.028 2.065.028
>>	7474 SOMME DA ASSEGNARE ALLE PROVINCE PER IL RIPRISTINO DELLE STRADE PROVINCIALI DANNEGGIATE DAGLI EVENTI ALLUVIONALI NEI MESI DA SETTEMBRE A DICEMBRE 1993, AI SENSI DELL'ARTICOLO 7 DEL DECRETO-LEGGE 30 MAGGIO 1994, N. 328, CONVERTITO, CON MODIFICAZIONI, NELLA LEGGE 25 LUGLIO 1994, N. 471 (26.1.3) (2.2.1.1) (VEDI NOTA)	<< << <<	519.039 << 519.039	-519.039 << -519.039	<< SOPPRESSO SOPPRESSO
>>	7475 SOMMA DA ASSEGNARE ALLA REGIONE SICILIANA PER CONSENTIRE IL COMPLETAMENTO DEGLI INTERVENTI A TOTALE CARICO DELLO STATO PER LA RICOSTRUZIONE E RIPARAZIONE EDILIZIA NELLE ZONE DEL BELICE COLPITE DAL TERREMOTO DEL 1968 (* 100%) (26.1.3) (10.9.1.3) (VEDI NOTA)	<< << <<	4.423.688 << 4.423.688	-4.423.688 << -4.423.688	<< SOPPRESSO SOPPRESSO
>>	7476 CONTRIBUTO ALLA REGIONE CAMPANIA PER LA REALIZZAZIONE DEGLI INTERVENTI PER LA RICOSTRUZIONE E IL RIASETTO ORGANICO DELLE ZONE COLPITE DAL TERREMOTO DELL'AGOSTO 1962 (26.1.3) (2.2.1.1) (VEDI NOTA)	<< << <<	<< << <<	<< 516.457 516.457	<< 516.457 516.457
Note esplicative					
7474	CAPITOLO CHE SI SOPPRIME PER INSUSSISTENZA DEI RESIDUI				
7475	CAPITOLO CHE SI SOPPRIME PER INSUSSISTENZA DEI RESIDUI				
7476	CAPITOLO CHE SI ISTITUISCE CON L'INDICATO STANZIAMENTO IN APPLICAZIONE DELL'ART. 144, COMMA 6, DELLA LEGGE 300 DEL 2000				

(importi in euro)

## DISEGNI DI LEGGE E RELAZIONI - DOCUMENTI

MINISTERO DELL'ECONOMIA E DELLE FINANZE		020050/146			
	Previsione secondo la legge di Bilancio anno finanziario 2001	Previsioni assettate anno finanziario 2001	Variazioni che si propongono	Previsioni risultanti per l'anno finanziario 2002	
4.2.3.6	Area depresse	RS CP CS	<< 1.633.777.314 1.633.777.314	<< 2.387.247.050 1.212.106.857 599.808.394	<< 2.101.979.579 2.101.979.579
>>	7483 FONDO DA RIPARTIRE PER INTERVENTI NELLE AREE DEPRESSE (* 100%) (26.4.3) (1.6.1.4) (CAPITOLO ESPOSTO IN TABELLA F DI LEGGE FINANZIARIA)	RS CP CS	<< 1.466.910.090 1.466.910.090	2.348.177.085 1.174.353.858 562.055.395	<< 2.101.979.579 2.101.979.579
>>	7484 FONDO DA RIPARTIRE PER INTERVENTI NELLE AREE DEPRESSE CONNESSI AL COMPLETAMENTO DI PROGETTI FIO ED ALLA PROMOZIONE E ALLO SVILUPPO DI PICCOLE E MEDIE IMPRESE COOPERATIVE DI PRODUZIONE E LAVORO (* 100%) (26.4.3) (1.6.1.4) (VEDI NOTA)	RS CP CS	<< 37.752.999 37.752.999	39.069.964 37.752.999 37.752.999	<< SOPPRESSO SOPPRESSO
>>	7485 FONDO DA RIPARTIRE PER LA CONCESSIONE DI BORSE DI LAVORO, DI PRESTITI D'ONORE E PER LA PROMOZIONE D'IMPRESA (* 100%) (26.4.3) (1.6.1.4) (CAPITOLO ESPOSTO IN TABELLA F DI LEGGE FINANZIARIA)	RS CP CS	<< 129.114.225 129.114.225	<< << <<	<< SOPPRESSO SOPPRESSO
4.2.3.7	Fondo per gli interventi nel territorio di Trieste	RS CP CS	<< 8.779.767 8.779.767	<< << <<	<< << <<
>>	7490 FONDO DA RIPARTIRE PER LE OCCORRENZE RELATIVE AL TERRITORIO DI TRIESTE (* 100%) (26.4.3) (1.6.1.4) (CAPITOLO ESPOSTO IN TABELLA F DI LEGGE FINANZIARIA)	RS CP CS	<< 8.779.767 8.779.767	<< << <<	<< SOPPRESSO SOPPRESSO
Note esplicative					
7484	CAPITOLO CHE SI SOPPRIME E STANZIAMENTO CHE SI ELIMINA PER CESSAZIONE DELLA SPESA				
7485	CAPITOLO CHE SI SOPPRIME E STANZIAMENTO CHE SI ELIMINA PER CESSAZIONE DELLA SPESA				
7490	CAPITOLO CHE SI SOPPRIME E STANZIAMENTO CHE SI ELIMINA PER CESSAZIONE DELLA SPESA				

(importi in euro)

## DISEGNI DI LEGGE E RELAZIONI - DOCUMENTI

MINISTERO DELL'ECONOMIA E DELLE FINANZE		020050/147				
		Previsione secondo la legge di Bilancio anno finanziario 2001	Previsioni assestate anno finanziario 2001	Variazioni che si propongono	Previsioni risultanti per l'anno finanziario 2002	
	4.2.3.8 Fondo di rotazione per le politiche comunitarie	RS CP CS	<< 3.305.324.154 3.305.324.154	1.549.370.697 3.409.927.851 3.409.927.851	<< 515.144.582 515.144.582	1.549.370.697 3.925.072.433 3.925.072.433
>>	7493 SOMME DA VERSARE AL CONTO CORRENTE INFRUTTIFERO APERTO PRESSO LA TESORERIA CENTRALE DELLO STATO DENOMINATO "MINISTERO DEL TESORO - FONDO DI ROTAZIONE PER L'ATTUAZIONE DELLE POLITICHE COMUNITARIE; FINANZIAMENTI NAZIONALI (* 100%) (22.1.1) (4.1.1.4) (CAPITOLO ESPOSTO IN TABELLA F DI LEGGE FINANZIARIA)	RS CP CS	<< 3.305.324.154 3.305.324.154	1.549.370.697 3.409.927.851 3.409.927.851	<< 515.144.582 515.144.582	1.549.370.697 3.925.072.433 3.925.072.433
	4.2.3.9 Fondo per la riassetazione di residui passivi parenti di spesa in conto capitale	RS CP CS	<< 516.456.899 516.456.899	<< 418.112.065 418.112.065	<< 98.344.835 98.344.834	<< 516.456.900 516.456.899
>>	7496 FONDO OCCORRENTE PER LA RIASSEGNAZIONE DEI RESIDUI PASSIVI DELLA SPESA IN CONTO CAPITALE, ELIMINATI NEGLI ESERCIZI PRECEDENTI PER PERIZIONE AMMINISTRATIVA (* 100%) (26.4.3) (1.6.1.4)	RS CP CS	<< 516.456.899 516.456.899	<< 418.112.065 418.112.065	<< 98.344.835 98.344.834	<< 516.456.900 516.456.899
	4.2.3.10 Interventi straordinari per la Calabria	RS CP CS	<< 163.716.837 163.716.837	<< 163.716.837 163.716.837	<< -59.909.000 -59.909.000	<< 103.807.837 103.807.837
>>	7499 CONTRIBUTO SPECIALE ALLA REGIONE CALABRIA PER L'ATTUAZIONE DEGLI INTERVENTI STRAORDINARI DI COMPETENZA REGIONALE NEI SETTORI DELLA SILVICOLTURA, DELLA TUTELA DEL PATRIMONIO FORESTALE, DELLA DIFESA DEL SUOLO, DELLA SISTEMAZIONE IDRAULICO-FORSTALE E DELLE CONNESSE INFRASTRUTTURE CIVILI, AI FINI DEL POTENZIAMENTO DEI COMPARTI AGRICOLA E TURISTICO (* 100%) (22.2.1) (4.2.1.4) (CAPITOLO ESPOSTO IN TABELLA F DI LEGGE FINANZIARIA)	RS CP CS	<< 163.716.837 163.716.837	<< 163.716.837 163.716.837	<< -59.909.000 -59.909.000	<< 103.807.837 103.807.837
Note esplicative						

(importi in euro)

## DISEGNI DI LEGGE E RELAZIONI - DOCUMENTI

MINISTERO DELL'ECONOMIA E DELLE FINANZE		020050/148			
	Previsioni secondo la legge di Bilancio anno finanziario 2001	Previsioni assestate anno finanziario 2001	Variazioni che si propongono	Previsioni risultanti per l'anno finanziario 2002	
4.2.3.11	Acquedotti e fognature	<< << <<	4.617.463 27.402.539 27.402.539	-4.101.006 -27.402.539 -27.402.539	516.457 << <<
>>	FONDO DA RIPARTIRE PER IL FINANZIAMENTO DEGLI INTERVENTI RELATIVI AL RISPARMIO IDRICO E AL RIUSO DELLE ACQUE REFLUE E DI QUELLI RELATIVI AL RIASSETTO ORGANIZZATIVO E FUNZIONALE DELLA DIPESA DEL SUOLO (* 100%) (26.4.3) (1.6.1.4) (VEDI NOTA)	<< << <<	4.617.463 27.402.539 27.402.539	-4.101.006 -27.402.539 -27.402.539	516.457 << <<
4.2.3.12	Sviluppo economico delle regioni a statuto speciale e province autonome	77.468.535 98.126.811 98.126.811	288.492.824 98.126.811 167.486.972	-69.360.162 22.173.044 120.299.856	219.132.662 120.299.855 287.786.828
>>	CONTRIBUTO ALLA REGIONE FRIULI-VENEZIA GIULIA PER LA REALIZZAZIONE DI INTERVENTI E DI OPERE INFRASTRUTTURALI DI INTERESSE LOCALE INDIVIDUATI NEI COMUNI INTERESSATI DAL PROGETTO DI AMPLIAMENTO DELLA BASE DI AVIANO (* 100%) (22.2.1) (1.8.1.1) (CAPITOLO ESPOSTO IN TABELLA F DI LEGGE FINANZIARIA)	<< 2.065.828 2.065.828	<< 2.065.828 2.065.828	<< << <<	<< 2.065.828 2.065.828
>>	CONTRIBUTO ALLA REGIONE SARDEGNA PER IL FINANZIAMENTO DI PROVVEDIMENTI URGENTI PER LO SVILUPPO ECONOMICO E SOCIALE (* 100%) (22.2.1) (1.8.1.1) (CAPITOLO ESPOSTO IN TABELLA F DI LEGGE FINANZIARIA)	77.468.535 << <<	288.492.824 << 69.360.162	-69.360.162 << 98.126.811	219.132.662 << 167.486.973
>>	ANNUALITA' QUINDICENNALI PER IL FINANZIAMENTO DEL PIANO ECONOMICO 2000-2002 DELLA REGIONE SICILIA (VEDI NOTA) (22.2.1) (8.1.1.1)	<< 28.921.586 28.921.586	<< 28.921.586 28.921.586	<< 53.711.518 53.711.518	<< 82.633.104 82.633.104
Note esplicative					
7502	CAPITOLO CHE SI CONSERVA PER LA GESTIONE DEI RESIDUI				
7506	CAPITOLO CHE SI CONSERVA PER LA GESTIONE DEI RESIDUI				
7507	VARIAZIONE PROPOSTA QUANTO A LIRE 94 MILIARDI IN APPLICAZIONE DELL'ARTICOLO 55, COMMA 1 DELLA LEGGE 488 DEL 1993 E QUANTO A LIRE 10 MILIARDI IN APPLICAZIONE DELLA TABELLA 1 ALLEGATA ALL'ARTICOLO 144, COMMA 1, DELLA LEGGE 300 DEL 2000				

(importi in euro)



## DISEGNI DI LEGGE E RELAZIONI - DOCUMENTI

MINISTERO DELL'ECONOMIA E DELLE FINANZE		020/050/149		
	Previsione secondo la legge di Bilancio anno finanziario 2001	Previsioni assestate anno finanziario 2001	Variazioni che si propongono	Previsioni risultanti per l'anno finanziario 2002
>>	7508 CONTRIBUTO ALLA REGIONE SICILIANA PER IL COFINANZIAMENTO DI INTERVENTI DI CARATTERE STRAORDINARIO PER LA RISTRUTTURAZIONE E LA RIQUALIFICAZIONE DEL SETTORE DEL TRASPORTO MERCI (22.2.1) (1.8.1.1) (VEDI NOTA)	<< 51.645.690 51.645.690	<< -51.645.690 -51.645.690	<< SOPPRESSO SOPPRESSO
>>	7509 CONTRIBUTO ALLA REGIONE SARDEGNA PER L'ATTUAZIONE DEGLI INTERVENTI DEL PIANO PER LA RISOLUZIONE DELL'EMERGENZA IDRICA (22.2.1) (1.8.1.1)	<< 15.493.707 15.493.707	<< << <<	<< 15.493.707 15.493.707
>>	7510 ANNUALITA' QUINDICENNALI DA ASSEGNARE ALLA REGIONE SICILIA PER LA REALIZZAZIONE DI INTERVENTI PER IL CONTENIMENTO DEI COSTI DELLE PICCOLE E MEDIE IMPRESE, PER FRONTEGGIARE LA CRISI DEL SETTORE AGRICOLA E PER IL SOSTEGNO NEI COMUNI SEDE DI IMPIANTI PETROLIFERI (22.2.1) (1.8.1.1)	<< << <<	<< 10.845.595 10.845.595	<< 10.845.595 10.845.595
>>	7511 ANNUALITA' QUINDICENNALI PER L'AMORTAMENTO DEI MUTUI CONTRATTI DALLA REGIONE SICILIA PER IL COMPLETAMENTO DELLA FERROVIA SIRACUSA-RAGUSA (22.2.1) (1.8.1.1) (VEDI NOTA)	<< << <<	<< 516.457 516.457	<< 516.457 516.457
>>	7512 ANNUALITA' QUINDICENNALI IN FAVORE DELLA REGIONE SICILIA PER IL COMPLETAMENTO DELLA FERROVIA SIRACUSA-RAGUSA-GELA (22.2.1) (1.8.1.1) (VEDI NOTA)	<< << <<	<< << <<	<< SOPPRESSO SOPPRESSO
>>	7513 CONTRIBUTO ALLA REGIONE FRIULI-VENEZIA GIULIA PER LA TUTELA DELLA MINORANZA LINGUISTICA SLOVENA (22.2.1) (1.8.1.1) (VEDI NOTA)	<< << <<	<< 8.745.165 8.745.165	<< 8.745.165 8.745.165
Note esplicative				
7508	CAPITOLO CHE SI SOPPRIME E STANZIAMENTO CHE SI ELIMINA PER CESSAZIONE DELLA SPESA			
7511	CAPITOLO CHE SI ISTITUISCE CON L'INDICATO STANZIAMENTO IN APPLICAZIONE DELL'ARTICOLO 144, COMMA 13 DELLA LEGGE 300 DEL 2000			
7512	CAPITOLO CHE SI SOPPRIME E STANZIAMENTO CHE SI ELIMINA PER CESSAZIONE DELLA SPESA			
7513	CAPITOLO CHE SI ISTITUISCE CON L'INDICATO STANZIAMENTO IN APPLICAZIONE DELLA LEGGE 300 DEL 2000			

(importi in euro)

DISEGNI DI LEGGE E RELAZIONI - DOCUMENTI

MINISTERO DELL'ECONOMIA E DELLE FINANZE

020/050/150

	Previsione secondo la legge di Bilancio anno finanziario 2001	Previsioni assestate anno finanziario 2001	Variazioni che si propongono	Previsioni risultanti per l'anno finanziario 2002
4.2.3.13 Accordi ed organismi internazionali	RS CP CS	<< 28.405.129 28.405.129	<< 51.645.690 51.645.690	<< 80.050.819 80.050.819
>> 7520 FONDO DA RIPARTIRE PER L'ATTUAZIONE DELLE INIZIATIVE E DEGLI INTERVENTI DI COLLABORAZIONE CON I PAESI DELL'EUROPA CENTRO-ORIENTALE PREVISTI DALLA LEGGE 26 FEBBRAIO 1992, N. 212 (* 100%) (26.4.3) (1.6.1.4) (CAPITOLO ESPOSTO IN TABELLA F DI LEGGE FINANZIARIA)	RS CP CS	<< 28.405.129 28.405.129	<< << <<	<< 28.405.129 28.405.129
>> 7521 FONDO PER LA PARTECIPAZIONE ITALIANA ALLA STABILIZZAZIONE, ALLA RICOSTRUZIONE E ALLO SVILUPPO DEI BALCANI (VEDI NOTA) (26.4.3) (1.6.1.4)	RS CP CS	<< << <<	<< 51.645.690 51.645.690	<< 51.645.690 51.645.690
4.2.3.14 Occupazione	RS CP CS	<< 51.645.690 51.645.690	<< 25.822.845 25.822.845	<< 77.468.535 77.468.535
>> 7525 FONDO DA RIPARTIRE PER LA REALIZZAZIONE DELLE POLITICHE PER IL LAVORO (* 100%) (26.4.3) (1.6.1.4) (CAPITOLO ESPOSTO IN TABELLA F DI LEGGE FINANZIARIA)	RS CP CS	<< 51.645.690 51.645.690	<< 25.822.845 25.822.845	<< 77.468.535 77.468.535
Note esplicative				
7521	CAPITOLO CHE SI ISTITUISCE CON L'INDICATO STANZIAMENTO IN APPLICAZIONE DELLA LEGGE 122 DEL 2001			

(importi in euro)

DISEGNI DI LEGGE E RELAZIONI - DOCUMENTI

MINISTERO DELL'ECONOMIA E DELLE FINANZE		020050/151				
		Previsione secondo la legge di Bilancio anno finanziario 2001	Previsioni assestate anno finanziario 2001	Variazioni che si propongono	Previsioni risultanti per l'anno finanziario 2002	
	4.2.3.15 <b>Millizia Giudiziaria</b>	<< 41.316.552 41.316.552	114.054 41.316.552 41.316.552	<< 10.329.138 10.329.138	114.054 51.645.690 51.645.690	
>>	7528 SOMMA DA EROGARE PER L'AMORTAMENTO DEI MUTUI CONCESSI DALLA CASSA DEPOSITI E PRESTITI AGLI ENTI LOCALI PER L'ESECUZIONE DI COSTRUZIONI, MIGLIORAMENTI E MANUTENZIONE STRAORDINARIA DI EDIFICI DESTINATI E DA DESTINARE A SEDE DEGLI UFFICI GIUDIZIARI E A CASA MANDAMENTALE (* 100%) (22.2.2) (3.3.1.4/50%)3.4.1.3/50%) (CAPITOLO ESPOSTO IN TABELLA F DI LEGGE FINANZIARIA)	<< 41.316.552 41.316.552	114.054 41.316.552 41.316.552	<< 10.329.138 10.329.138	114.054 51.645.690 51.645.690	
	4.2.3.16 <b>Intese istituzionali di programma</b>	<< 800.508.194 800.508.194	690.164.684 1.316.965.093 1.052.058.855	264.906.237 976.103.539 807.185.982	955.070.921 2.293.068.632 1.859.244.837	
>>	7531 FONDO DA RIPARTIRE IN RELAZIONE ALLE INTESE ISTITUZIONALI DI PROGRAMMA (* 100%) (26.4.3) (1.1.2.2) (CAPITOLO ESPOSTO IN TABELLA F DI LEGGE FINANZIARIA)	<< 800.508.194 800.508.194	690.164.684 1.316.965.093 1.052.058.855	264.906.237 976.103.539 807.185.982	955.070.921 2.293.068.632 1.859.244.837	
	4.2.3.17 <b>Province, comuni e comunita' montane</b>	<< << <<	<< << <<	<< 1.549.371 1.549.371	<< 1.549.371 1.549.371	
>>	7535 ANNUALITA' QUINDICENNALI IN FAVORE DELLA COMUNITA' MONTANA VAL SESIA PER LA REALIZZAZIONE DI INTERVENTI INFRASTRUTTURALI DI COLLEGAMENTO CON LA VAL D'AOSTA (22.2.2) (1.8.1.1) (VEDI NOTA)	<< << <<	<< << <<	<< 1.549.371 1.549.371	<< 1.549.371 1.549.371	
Note esplicative						
7535	CAPITOLO CHE SI ISTITUISCE CON L'INDICATO STANZIAMENTO IN APPLICAZIONE DELL'ARTICOLO 145, COMMA 16 DELLA LEGGE 388 DEL 2000					

(importi in euro)

## DISEGNI DI LEGGE E RELAZIONI - DOCUMENTI

MINISTERO DELL'ECONOMIA E DELLE FINANZE		020050/152			
	Previsione secondo la legge di Bilancio anno finanziario 2001	Previsioni assettate anno finanziario 2001	Variazioni che si propongono	Previsioni risultanti per l'anno finanziario 2002	
	RS CP CS	77.387 2.706.751 2.706.751	91.058 2.706.751 2.582.285	124.466 -270.675 -146.209	215.524 2.436.076 2.436.076
>>	RS CP CS	77.387 2.706.751 2.706.751	91.058 2.706.751 2.582.285	124.466 -270.675 -146.209	215.524 2.436.076 2.436.076
	RS CP CS	<< 2.621.817.763 2.504.177.672	292.522.053 2.069.308.239 2.069.308.239	<< 63.304.712 63.304.712	292.522.053 2.132.612.951 2.132.612.951
>>	RS CP CS	<< 2.621.817.763 2.504.177.672	292.522.053 2.069.308.239 2.069.308.239	<< 63.304.712 63.304.712	292.522.053 2.132.612.951 2.132.612.951
	RS CP CS	<< 103.291.380 103.291.380	<< 103.291.380 103.291.380	<< << <<	<< 103.291.380 103.291.380
>>	RS CP CS	<< 103.291.380 103.291.380	<< 103.291.380 103.291.380	<< << <<	<< 103.291.380 103.291.380
	RS CP CS	<< 1.549.371 1.549.371	<< 1.549.371 1.549.371	<< << <<	<< 1.549.371 1.549.371
>>	RS CP CS	<< 1.549.371 1.549.371	<< 1.549.371 1.549.371	<< << <<	<< 1.549.371 1.549.371
Note esplicative					
7547	VARIAZIONE PROPOSTA PER ADEGUIRE LO STANZIAMENTO ALLE PREVISTE OCCORRENZE DEL FONDO				

(importi in euro)

## DISEGNI DI LEGGE E RELAZIONI - DOCUMENTI

MINISTERO DELL'ECONOMIA E DELLE FINANZE		020050/163			
		Previsione secondo la legge di Bilancio anno finanziario 2001	Previsioni accertate anno finanziario 2001	Variazioni che si propongono	Previsioni risultanti per l'anno finanziario 2002
	4.2.3.22	RS CP CS	<< << << 3.615.198.294 3.615.198.294	<< << << -516.456.899 -516.456.899	<< << << 3.098.741.395 3.098.741.395
>>	7563	RS CP CS	<< << << 3.615.198.294 3.615.198.294	<< << << -516.456.899 -516.456.899	<< << << 3.098.741.395 3.098.741.395
	4.2.3.23	RS CP CS	<< << << 1.208.509.144 861.966.565	<< << << -1.208.509.144 -861.966.565	<< << << << <<
>>	7567	RS CP CS	<< << << 968.356.686 621.814.107	<< << << -968.356.686 -621.814.107	<< << << SOPPRESSO SOPPRESSO
>>	7568	RS CP CS	<< << << 240.152.458 240.152.458	<< << << -240.152.458 -240.152.458	<< << << SOPPRESSO SOPPRESSO
Note esplicative					
7563	VARIAZIONE PROPOSTA IN APPLICAZIONE DELLA LEGGE 17 DEL 2001				
7567	CAPITOLO CHE SI SOPPRIME E STANZIAMENTO CHE SI ELIMINA PER CESSAZIONE DELLA SPESA				
7568	CAPITOLO CHE SI SOPPRIME E STANZIAMENTO CHE SI ELIMINA PER CESSAZIONE DELLA SPESA				

(importi in euro)

## DISEGNI DI LEGGE E RELAZIONI - DOCUMENTI

MINISTERO DELL'ECONOMIA E DELLE FINANZE		020/050/154			
		Previsione secondo la legge di Bilancio anno finanziario 2001	Previsioni accertate anno finanziario 2001	Variazioni che si propongono	Previsioni risultanti per l'anno finanziario 2002
	4.2.3.24	RS CP CS	<< << <<	<< 103.291.380 103.291.380	<< 10.329.138 10.329.138
	7572	RS CP CS	<< << <<	<< 103.291.380 103.291.380	<< 10.329.138 10.329.138
	4.2.3.25	RS CP CS	<< 877.977 877.977	877.977 877.977 1.755.953	<< 877.977 877.977
	7575	RS CP CS	<< 877.977 877.977	877.977 877.977 1.755.953	<< 877.977 877.977
	4.2.10.1	RS CP CS	<< 1.099.207.239 1.099.207.239	57.825.097 653.246.796 653.246.796	<< 36.151.983 382.623.361 382.623.361
	9001	RS CP CS	<< 969.576.557 969.576.557	<< 591.530.196 591.530.196	<< 382.623.361 382.623.361
	>>	RS CP CS	<< 969.576.557 969.576.557	<< 591.530.196 591.530.196	<< 382.623.361 382.623.361
Note esplicative					
7572	VARIAZIONE PROPOSTA IN APPLICAZIONE DELLA LEGGE 10 DEL 2001				
7575	CAPITOLO CHE SI ISTITUISCE PER UNA PERTINENTE COLLOCAZIONE DELLA SPESA. CIA' FACENTE CARICO AL CAPITOLO N. 7707 DA CUI SI TRASPORTA LO STANZIAMENTO				

(importi in euro)

DISEGNI DI LEGGE E RELAZIONI - DOCUMENTI

MINISTERO DELL'ECONOMIA E DELLE FINANZE

		020050/155				
		Previsione secondo la legge di Bilancio anno finanziario 2001	Previsioni assestate anno finanziario 2001	Variazioni che si propongono	Previsioni risultanti per l'anno finanziario 2002	
4.2.10.2	Trasporti pubblici locali	<<	57.825.097	-21.673.114	36.151.983	
>>	9002 FONDO DA RIPARTIRE PER CONTRIBUTI EGUALI A FAVORE DELLE REGIONI E DEGLI ENTI LOCALI TITOLARI DI CONTRATTI DI SERVIZIO DI PUBBLICO TRASPORTO (26.4.1) (1.6.1.91)	RS CP CS 129.630.682 129.630.682	61.716.599 61.716.599	-61.716.599 -61.716.599	<< <<	
4.2.10.3	Residui passivi parenti	<<	57.825.097	-21.673.114	36.151.983	
>>	7590 SOMME OCCORRENTI PER IL PAGAMENTO DEI RESIDUI PASSIVI PERENTI DI SPESE IN CONTO CAPITALE PER I QUALI RISULTA SOPPRESSO IL CAPITULO DI PROVENIENZA (26.4.3) (1.1.1.91)	RS CP CS 129.630.682 129.630.682	61.716.599 61.716.599	-61.716.599 -61.716.599	<< <<	
	4.3 - Rimborsio passivita' finanziarie	<<	<<	<<	<<	
	4.3.9 - RIMBORSO DEL DEBITO PUBBLICO	<<	<<	<<	<<	
4.3.9.1	Mutui Cassa depositi e prestiti	RS CP CS 1.116.304.415 1.116.304.415	58.471.917 926.337.752 984.809.669	-58.471.917 97.504.352 39.032.435	<< 1.023.842.104 1.023.842.104	
>>	9600 RIMBORSO ALLA CASSA DEPOSITI E PRESTITI DELLA QUOTA CAPITALE DELLE RATE DI AMMORTAMENTO RELATIVE AI MUTUI CONTRATTI PER IL RISANAMENTO E LA RICOSTRUZIONE DELLE ZONE TERREMOTATE (* 100%) (61.3.2) (10.9.1.3)	RS CP CS 1.116.304.415 1.116.304.415	58.471.917 926.337.752 984.809.669	-58.471.917 97.504.352 39.032.435	<< 1.023.842.104 1.023.842.104	
		<<	349.748	-349.748	<<	
		<<	34.742.056	27.491.000	62.233.056	
		<<	35.091.803	27.141.253	62.233.056	
Note esplicative						
9002	MODIFICAZIONE LA DENOMINAZIONE IN APPLICAZIONE DELLA LEGGE 472 DEL 1999					
7590	CAPITULO CHE SI ISTITUISCE PER MEMORIA IN RELAZIONE ALLA SEMPLIFICAZIONE DELLE PROCEDURE DI REISCRIZIONE REGATA DALL'ARTICOLO 3, COMMA 2 DEL D.P.R. 24 APRILE 2001, N. 270					

(importi in euro)

## DISEGNI DI LEGGE E RELAZIONI - DOCUMENTI

MINISTERO DELL'ECONOMIA E DELLE FINANZE		020/050/156			
		Previsione secondo la legge di Bilancio anno finanziario 2001	Previsioni assestate anno finanziario 2001	Variazioni che si propongono	Previsioni risultanti per l'anno finanziario 2002
>>	9601	RS CP CS	<< 132.900.887 132.900.887	26.694.007 117.194.400 143.888.407	<< 120.334.457 120.334.457
				-26.694.007 3.140.057 -23.553.950	
>>	9602	RS CP CS	<< 414.140.073 414.140.073	26.797.153 389.046.982 415.844.135	<< 414.140.073 414.140.073
				-26.797.153 -1.704.062 -1.704.062	
>>	9603	RS CP CS	<< 258.228.450 258.228.450	2.648.468 224.857.587 227.506.055	<< 258.228.450 258.228.450
				-2.648.468 33.370.863 30.722.395	
>>	9604	RS CP CS	<< 83.769.309 83.769.309	1.943.621 73.207.765 75.151.386	<< 83.666.018 83.666.018
				-1.943.621 10.458.253 8.514.632	
>>	9605	RS CP CS	<< 103.291.380 103.291.380	20.936 87.281.216 87.302.152	<< 85.215.388 85.215.388
				-20.936 -2.065.828 -2.066.764	
>>	9606	RS CP CS	<< 24.661 24.661	17.983 7.747 25.730	<< 24.661 24.661
				-17.983 16.914 -1.069	
Note esplicative					

(importi in euro)



## DISEGNI DI LEGGE E RELAZIONI - DOCUMENTI

MINISTERO DELL'ECONOMIA E DELLE FINANZE		020050/157		
	Previsione secondo la legge di Bilancio anno finanziario 2001	Previsioni assestate anno finanziario 2001	Variazioni che si propongono	Previsioni risultanti per l'anno finanziario 2002
	RS 1.919.664.423	3.177.843.045	-995.788.756	2.182.054.289
	CP 2.833.945.411	2.331.215.762	788.907.924	3.120.123.686
	CS 2.129.399.489	2.384.540.340	744.977.699	3.129.518.039
	RS 11.415.512	22.658.263	-942.587	21.715.676
	CP 339.332.734	343.037.461	-215.618.773	127.418.688
	CS 339.410.203	344.326.074	-216.809.258	127.516.816
5.1.1.0 FUNZIONAMENTO	RS 7.800.314	11.121.427	-2.388.666	8.732.761
	CP 37.205.448	40.910.175	-9.036.013	31.874.162
	CS 37.282.917	43.644.868	-11.672.578	31.972.290
Personale	RS 183.859	1.733.854	-1.264.179	469.675
	CP 26.521.866	29.307.376	-6.433.310	22.874.066
	CS 26.599.334	30.633.530	-7.671.666	22.961.864
>>	<<	515.255	-489.432	25.823
	<<	294.029	-294.029	<<
	<<	809.284	-783.461	25.823
3300	<<	<<	<<	<<
	<<	12.531	-12.531	<<
	<<	<<	<<	SOPPRESSO
	<<	12.531	-12.531	SOPPRESSO
>>	<<	<<	<<	<<
	<<	123.855	-123.855	<<
	1.079.995	1.225.117	-120.932	1.104.185
	1.079.995	1.348.973	-244.788	1.104.185
Nota esplicative				
3300	CAPITOLO CHE SI CONSERVA PER LA GESTIONE DEI RESIDUI			
3301	CAPITOLO CHE SI SOPPRIME PER INSUSSISTENZA DEI RESIDUI			

(importi in euro)

## DISEGNI DI LEGGE E RELAZIONI - DOCUMENTI

MINISTERO DELL'ECONOMIA E DELLE FINANZE		020/050/158			
		Previsione secondo la legge di Bilancio anno finanziario 2001	Previsioni assestate anno finanziario 2001	Variazioni che si propongono	Previsioni risultanti per l'anno finanziario 2002
>>	3303	<<	342.423 4.020.860 4.145.552 CS	-73.046 -128.789 -253.481	269.377 3.892.071 3.892.071
>>	3305	<<	<<	<<	<<
>>	3306	<<	38.579 38.579 CS	-32.752 -38.579 -71.332	10.329 <<
>>	3307	<<	1.549 1.549 CS	<<	<<
>>	3308	<<	180.760 180.760 CS	-55.200	51.646 180.760 180.760
>>	3309	<<	<<	-2.042	<<
>>	3310	<<	516 4.132 4.132 CS	<<	516 4.132 4.132
Note esplicative					
3305	CAPITOLO CHE SI SOPPRIME PER INSUSSISTENZA DEI RESIDUI				
3307	CAPITOLO CHE SI SOPPRIME E STANZIAMENTO CHE SI ELIMINA PER CESSAZIONE DELLA SPESA				
3309	CAPITOLO CHE SI CONSERVA PER MEMORIA NON PREVEDENDOSI IN ATTO SPESE PER TALE TITOLO.				

(importi in euro)

DISEGNI DI LEGGE E RELAZIONI - DOCUMENTI

MINISTERO DELL'ECONOMIA E DELLE FINANZE		02/0050/159			
		Previsione secondo la legge di Bilancio anno finanziario 2001	Previsioni assestate anno finanziario 2001	Variazioni che si propongono	Previsioni risultanti per l'anno finanziario 2002
>>	3311 EQUO INDEMNIZZO AL PERSONALE CIVILE PER LA PERDITA DELL'INTEGRITA' FISICA SUBITA PER INFIRMITA' CONTRATTA PER CAUSA DI SERVIZIO (* 100%) (1.4.1) (1.1.2.91) (SPESE OBBLIGATORIE) (VEDI NOTA)	<< << <<	<< << <<	<< << <<	<< << << PER MEMORIA PER MEMORIA
>>	3312 SPESE PER INTERESSI O RIVALUTAZIONE MONETARIA PER RITARDATO PAGAMENTO DELLE RETRIBUZIONI, PENSIONI E PROVVIDENZE DI NATURA ASSISTENZIALE A FAVORE DEI CREDITORI DELL'AMMINISTRAZIONE (* 100%) (9.1.4) (1.1.2.91) (SPESE OBBLIGATORIE) (VEDI NOTA)	<< << <<	<< << <<	<< << << 1.462 1.462	<< << << PER MEMORIA PER MEMORIA
>>	3313 STIPENDI ED ALTRI ASSEGNI FISSI AL PERSONALE AL NETTO IRAP E ONERI SOCIALI A CARICO DELL'AMMINISTRAZIONE (* 100%) (1.1.1) (1.1.2.1/35,11);1.1.2.2/39,20;1.1.2.91/21,46; 4.1.1.1/4,23) (SPESE OBBLIGATORIE) (VEDI NOTA)	<< << <<	<< 16.953.365 16.953.365	<< << << 6.280 -6.280 -4.737.480 -4.743.760	<< << << 12.993.023 12.993.023
>>	3315 COMPENSI PER LAVORO STRAORDINARIO AL PERSONALE (* 100%) (1.1.2) (1.1.2.1/35,11);1.1.2.2/39,20;1.1.2.91/21,46; 4.1.1.1/4,23) (SPESE OBBLIGATORIE) (VEDI NOTA)	<< <<	<< 77.469 77.469	<< << << -183.801 -635.862 -742.193	<< << << 51.647 51.646
>>	3319 SOMMA OCCORRENTE PER LA CONCESSIONE DI BUONI PASTO AL PERSONALE (* 100%) (1.2.1) (1.1.2.91)	<< << <<	<< 103.291 292.194 292.194	<< << << -80.985 -80.985	<< << << 51.646 292.194 292.195
>>	3320 SPESE PER MISSIONI ALL'INTERNO, ALL'ESTERO E PER TRASFERIMENTI (2.2.13) (1.1.2.1/50;1.1.2.2/50)	<< << <<	<< 2.582 126.274 126.274	<< << << -172.060 -258.238 -430.288	<< << << 5.176 126.274 126.274
Note esplicative					
3311	CAPITULO CHE SI CONSERVA PER MEMORIA NON PREVEDENDOSI IN ATTO SPESE PER TALE TITOLO.				
3312	CAPITULO CHE SI CONSERVA PER MEMORIA NON PREVEDENDOSI IN ATTO SPESE PER TALE TITOLO.				
3313	PER LA DIMOSTRAZIONE DELL'ONERE VEGGASI L'ALLEGATO N. 9				
3315	CAPITULO CHE SI CONSERVA PER LA GESTIONE DEI RESIDUI				

(importi in euro)

## DISEGNI DI LEGGE E RELAZIONI - DOCUMENTI

MINISTERO DELL'ECONOMIA E DELLE FINANZE		02/0050/160		
	Previsione secondo la legge di Bilancio anno finanziario 2001	Previsioni assestate anno finanziario 2001	Variazioni che si propongono	Previsioni risultanti per l'anno finanziario 2002
>>	<p>RS CP CS</p> <p>3321 RETRIBUZIONE AI MEMBRI DEL NUCLEO DI VALUTAZIONE DEGLI INVESTIMENTI PUBBLICI E INDENNITA' AI MEMBRI DEL NUCLEO ISPELTIIVO ED AGLI ASSISTENTI DEL NUCLEO DI VALUTAZIONE DEGLI INVESTIMENTI PUBBLICI AL NETTO DELL'IMPOSTA REGIONALE SULLE ATTIVITA' PRODUTTIVE E DEGLI ONERI SOCIALI A CARICO DELL'AMMINISTRAZIONE (* 100%) (1.1.1) (1.1.2.1/50%;1.1.2.2/50%) (SPESA OBBLIGATORIE) (VEDI NOTA)</p>	<< 4.131.655 4.131.655	<< 4.131.655 4.131.655	<< 4.131.655 4.131.655
>>	<p>RS CP CS</p> <p>3322 INDENNITA' E RIMBORSO SPESE DI TRASPORTO PER MISSIONI NEL TERRITORIO NAZIONALE E ALL'ESTERO DEI MEMBRI DEL NUCLEO DI VALUTAZIONE DEGLI INVESTIMENTI PUBBLICI E DEI MEMBRI DEL NUCLEO ISPELTIIVO (2.2.13) (1.1.2.1/50%;1.1.2.2/50%) Beni e servizi</p>	<< 149.773 149.773	28.497 356.355 381.337	-24.982 -206.582 -231.564
>>	<p>RS CP CS</p> <p>3350 COMPENSI PER SPECIALI INCARICHI AD ESPERTI ESTRANEEI ALL'AMMINISTRAZIONE DELLO STATO E A DOCENTI UNIVERSITARI (2.2.9) (1.1.2.1)</p>	7.616.455 10.683.582 10.683.582	9.311.465 11.602.799 12.935.229	-1.048.378 -2.602.703 -3.924.803
>>	<p>RS CP CS</p> <p>3351 SPESE CONNESSE ALL'ATTIVITA' , GESTIONE E SVILUPPO DEL CENTRO ELABORAZIONE DATI (* 100%) (2.2.1) (1.3.4.91)</p>	36.018 101.742 101.742	36.152 230.856 230.856	<< -25.823 -25.823
>>	<p>RS CP CS</p> <p>3352 SPESE PER IL FUNZIONAMENTO -COMPRESI I GETTONI DI PRESENZA, I COMPENSI AI COMPONENTI E LE INDENNITA' DI MISSIONE ED IL RIMBORSO SPESE DI TRASPORTO AI MEMBRI ESTRANEEI AL MINISTERO- DI CONSIGLI, COMITATI E COMMISSIONI (2.2.8) (1.1.2.91)</p>	4.726.832 2.169.119 2.169.119	4.917.576 1.843.751 1.843.751	<< -500.963 -500.963
Note esplicative				6 17.198 17.198
3321	PER LA DIMOSTRAZIONE DELL'ONERE VEGGASI L'ALLEGATO N. 12			

(importi in euro)

## DISEGNI DI LEGGE E RELAZIONI - DOCUMENTI

MINISTERO DELL'ECONOMIA E DELLE FINANZE		020050/61			
	Previsione secondo la legge di Bilancio anno finanziario 2001	Previsioni assentate anno finanziario 2001	Variazioni che si propongono	Previsioni risultanti per l'anno finanziario 2002	
>>	3353 FUNZIONAMENTO E MANUTENZIONE DELLA BIBLIOTECA (2.1.2) (1.1.2.91)	RS CF CS 18.076 18.076	<< <<	24.479 53.453 53.453 << <<	24.479 42.092 42.092
>>	3354 SPESA PER STUDI, INDAGINI E RILEVAZIONI (2.1.2) (1.1.2.1)	RS CF CS 134.279 134.279	<< <<	167.332 167.332	<< << 172.497 172.497
>>	3355 FITTO DI LOCALI ED ONERI ACCESSORI (2.2.1) (1.1.2.91)	RS CF CS 255.250 2.101.980 2.101.980	<< << <<	349.458 1.891.782 1.891.782	349.458 1.597.402 1.597.402
>>	3356 SPESA DI COPIA, STAMPA, CARTA BOLLATA, REGISTRAZIONE E VARIE, INERENTI AI CONTRATTI STIPULATI DALL'AMMINISTRAZIONE (* 100%) (2.1.1) (1.1.2.91) (SPESA OBBLIGATORIE)	RS CF CS 671 671	<< <<	671 671	<< << 671 671
>>	3357 SPESA DI PUBBLICITA' (2.2.7) (1.1.2.91) (VEDI NOTA)	RS CF CS	<< << <<	<< << <<	<< << << PER MEMORIA PER MEMORIA
>>	3358 SPESA PER ACQUISTO DI CANCELLERIA, DI STAMPATI SPECIALI E QUANTO ALTRO POSSA OCCORRERE PER IL FUNZIONAMENTO DEGLI UFFICI - MOLEGGIO E TRASPORTO MOBILI, MACCHINE E IMPIANTI (2.1.1) (1.1.2.91)	RS CF CS 311.382 464.911 464.911	<< << <<	129.054 418.330 418.330	129.054 418.330 418.330
>>	3359 SPESA PER IL PAGAMENTO DEI CANONI ACQUA, LUCE, ENERGIA ELETTRICA, GAS E TELEFONI, CONVERSIONI TELEFONICHE NONCHE' PER LA PULIZIA, IL RISCALDAMENTO ED IL CONDIZIONAMENTO D'ARIA DEI LOCALI (2.2.3) (1.1.2.91)	RS CF CS 67.334 671.394 671.394	<< << <<	405.526 604.255 604.255	405.526 604.255 604.255
>>	3360 SPESA PER LITI, ARBITRAGGI, RISARCIMENTI ED ACCESSORI. RIMBORSO DELLE SPESA DI PATROCINIO LEGALE (* 100%) (12.2.3) (1.1.2.91) (SPESA OBBLIGATORIE)	RS CF CS 887.605 1.456.497 2.331.191	<< << <<	887.605 1.456.497 2.331.191	12.911 516 516
Note esplicative					
>>	3357 CAPITOLO CHE SI CONSERVA PER MEMORIA NON PREVEDENDOSI IN ATTO SPESA PER TALE TITOLO.				

(importi in euro)

## DISEGNI DI LEGGE E RELAZIONI - DOCUMENTI

MINISTERO DELL'ECONOMIA E DELLE FINANZE		02/0050/162		
	Pravisione secondo la legge di Bilancio anno finanziario 2001	Previsioni assestate anno finanziario 2001	Variazioni che si propongono	Previsioni risultanti per l'anno finanziario 2002
>>	3361 RS CF CS	280.011 449.318 449.318	<< << <<	277.465 275.272 275.272
	SPESA PER NOLEGGIO E TRASPORTO DI MEZZI TECNICI, ARREDI, ATTREZZATURE E APPARECCHIATURE PER UFFICI; FORNITURA DI MATERIALI DI CONSUMO E PRESTAZIONI DI SERVIZI, COMPRESI QUELLI INERENTI ALL'AUTOMAZIONE DELLE PROCEDURE (2.2.1) (1.1.2.91)			
>>	3362 RS CF CS	52.826 92.962 92.962	<< << <<	30.451 83.667 83.667
	MANUTENZIONE, NOLEGGIO ED ESERCIZIO DI MEZZI DI TRASPORTO (2.2.2) (1.1.2.91)			
>>	3363 RS CF CS	5.574 227.241 227.241	<< << <<	5.574 121.884 121.884
	SPESA POSTALI E TELEGRAFICHE (2.2.4) (1.1.2.91)			
>>	3364 RS CF CS	416.163 113.621 113.621	<< << <<	866.422 102.259 102.260
	MANUTENZIONE, RIPARAZIONE ED ADATTAMENTO DI LOCALI E DEI RELATIVI IMPIANTI (2.2.2) (1.1.2.91)			
>>	3365 RS CF CS	<< << <<	<< << <<	<< PER MEMORIA PER MEMORIA
	SPESA PER IL RILASCIO DI DOCUMENTI MEDIANTE APPARECCHI DI RIPRODUZIONE (* 100%) (2.1.1) (1.1.2.91) (SPESA OBBLIGATORIE) (VEDI NOTA)			
>>	3366 RS CF CS	1.152.398 826.331 826.331	<< << <<	486.931 743.698 743.698
	SPESA PER L'ATTUAZIONE DELLE IMPESE ISTITUZIONALI DI PROGRAMMA, DEI PATTI TERRITORIALI, DEI CONTRATTI D'AREA E DEGLI STRUMENTI DI PROGRAMMAZIONE NEGOZIATA (2.2.14) (1.1.2.1)			
>>	3367 RS CF CS	1.941 22.724 22.724	<< << <<	12.295 20.452 20.452
	SPESA PER LA PROPAGANDA, PER TRADUZIONI, PER LA REDAZIONE E STAMPA DI RAPPORTI, BOLLETTINI E PUBBLICAZIONI (2.2.7) (1.1.2.1)			
>>	3368 RS CF CS	<< 13.428 13.428	<< << <<	<< 50.304 50.304
	SPESA PER L'ORGANIZZAZIONE E LA PARTECIPAZIONE A CONVEGNI, CONGRESSI, MOSTRE, CONFERENZE ED ALTRE MANIFESTAZIONI INTERESSANTI LE ATTIVITA' DEL MINISTERO (2.2.7) (1.1.2.1/508) (1.1.2.2/508)			
Note esplicative				
3365	CAPITOLO CHE SI CONSERVA PER MEMORIA NON PREVEDENDOSI IN ATTO SPESE PER TALE TITOLO.			

(importi in euro)

DISEGNI DI LEGGE E RELAZIONI - DOCUMENTI

MINISTERO DELL'ECONOMIA E DELLE FINANZE

		020060/163		Previsione secondo la legge di Bilancio anno finanziario 2001	Previsioni assestate anno finanziario 2001	Variazioni che si propongono	Previsioni risultanti per l'anno finanziario 2002	
>>	3369	RS CP CS	SPESA PER IL FUNZIONAMENTO DELLA CABINA DI REGIA NAZIONALE (* 100%) (2.2.8) (1.1.2.91)	<< 516.457 516.457	320.489 516.457 516.457	<< -103.291 -103.291	320.489 413.166 413.166	
>>	3371	RS CP CS	SPESA DI RAPPRESENTANZA (2.2.7) (1.3.4.91)	<< 2.582 2.582	<< 11.620 11.620	<< 1.034 1.034	<< 12.654 12.654	
>>	3372	RS CP CS	COMPENSI PER SPECIALI INCARICHI AD ESPERTI ESTRANEI ALL'AMMINISTRAZIONE DELLO STATO E A DOCENTI UNIVERSITARI DELLA PROGRAMMAZIONE ECONOMICA (2.2.9) (1.1.2.91) (VEDI NOTA)	<< 149.000	<< 174.241	<< -163.912	<< 10.329	
>>	3373	RS CP CS	SPESA DI FUNZIONAMENTO DELLE COMMISSIONI ISTITUITE NELL'AMBITO DEL CIPE (2.2.8) (1.1.2.91)	<< 74.986 129.114 129.114	128.590 162.684 162.684	<< 5.165 5.165	128.590 167.849 167.849	
>>	3374	RS CP CS	SPESA DI FUNZIONAMENTO DELL'UNITA' TECNICA FINANZA DI PROGETTO ISTITUITA NELL'AMBITO DEL CIPE (* 100%) (2.2.8) (1.1.2.1)	<< 86.564 2.324.056 2.324.056	249.380 2.324.056 2.324.056	<< << <<	249.380 2.324.056 2.324.056	
>>	3375	RS CP CS	SPESA PER IL FUNZIONAMENTO DEI PROGETTI DI GEMELLAGGIO CON I PAESI CANDIDATI ALL'ADESIONE ALL'UNIONE EUROPEA (2.2.9) (1.2.2.1) Informatica di servizio	<< 284.051 284.051	<< 284.051 568.103	<< << -284.052	<< 284.051 284.051	
>>	3400	RS CP CS	SPESA PER IL FINANZIAMENTO DEL PROGETTO CONCERNENTE LA BANCA DATI DEGLI INVESTIMENTI PUBBLICI, GIU' CATASTO DELLE OPERE PUBBLICHE NELL'AMBITO DELL'ATTUAZIONE DEL PROGRAMMA OPERATIVO ASSISTENZA TECNICA (2.2.10) (1.3.4.91) (VEDI NOTA)	<< << <<	<< 76.108 76.108	<< -76.108 -76.108	<< << <<	
Note esplicative								
>>	3372	CAPITOLO CHE SI CONSERVA PER LA GESTIONE DEI RESIDUI						
>>	3400	CAPITOLO CHE SI SOPPRIME PER INSUSSISTENZA DEI RESIDUI						SOPPRRESSO SOPPRRESSO

(importi in euro)

DISEGNI DI LEGGE E RELAZIONI - DOCUMENTI

MINISTERO DELL'ECONOMIA E DELLE FINANZE		020050/164		
	Previsione secondo la legge di Bilancio anno finanziario 2001	Previsioni assestate anno finanziario 2001	Variazioni che si propongono	Previsioni risultanti per l'anno finanziario 2002
	RS CP CS	3.615.198 227.241.036 227.241.036	619.748 227.241.036 225.794.956	2.065.828 20.658.276 20.658.276
5.1.2 - INTERVENTI				
5.1.2.1 Aree depresse	RS CP CS	<< 206.582.760 206.582.760	<< 206.582.760 -206.582.760	<< << <<
3410 SOMMA DA TRASFERIRE ALLE REGIONI PER INTERVENTI DI SVILUPPO ECONOMICO E OCCUPAZIONALE (* 100%) (4.2.1) (1.1.2.2) (CAPITOLO ESPOSTO IN TABELLA F DI LEGGE FINANZIARIA)	RS CP CS	<< 206.582.760 206.582.760	<< -206.582.760 -206.582.760	<< SOPPRESSO SOPPRESSO
5.1.2.2 Programmazione, valutazione e monitoraggio degli investimenti pubblici	RS CP CS	3.615.198 20.658.276 20.658.276	619.748 20.658.276 19.212.197	2.065.828 20.658.276 20.658.276
3415 FONDO DA RIPARTIRE PER LA COSTITUZIONE DI UNITA' TECNICHE DI SUPPORTO ALLA PROGRAMMAZIONE, ALLA VALUTAZIONE E AL MONITORAGGIO DEGLI INVESTIMENTI PUBBLICI (2.2.9) (1.1.2.91)	RS CP CS	3.615.198 20.658.276 20.658.276	619.748 20.658.276 19.212.197	2.065.828 20.658.276 20.658.276
5.1.5 - ONERI COMUNI	RS CP CS	<< << <<	<< << <<	<< << <<
5.1.5.1 Residui passivi parenti	RS CP CS	<< << <<	<< << <<	<< << <<
3440 SOMME OCCORRENTI PER IL PAGAMENTO DEI RESIDUI PASSIVI PARENTI DI SPESE CORRENTI PER I QUALI RISULTA SOPPRESSO IL CAPITOLO DI PROVENIENZA (12.2.3) (1.1.1.91)	RS CP CS	<< << <<	<< << <<	<< PER MEMORIA PER MEMORIA
Note esplicative				
3410	CAPITOLO CHE SI SOPPRIME E STANZIAMENTO CHE SI ELIMINA PER CESSAZIONE DELLA SPESA			
3440	CAPITOLO CHE SI ISTITUISCE PER MEMORIA IN RELAZIONE ALLA SEMPLIFICAZIONE DELLE PROCEDURE DI REISCRIZIONE RECATATA DALL'ARTICOLO 3, COMMA 2 DEL D.P.R. 24 APRILE 2001, N. 270			

(importi in euro)



## DISEGNI DI LEGGE E RELAZIONI - DOCUMENTI

MINISTERO DELL'ECONOMIA E DELLE FINANZE		020050/165		
	Previsione secondo la legge di Bilancio anno finanziario 2001	Previsioni assestate anno finanziario 2001	Variazioni che si propongono	Previsioni riuilanti per l'anno finanziario 2002
	<< 74.886.250 74.886.250	10.917.087 74.886.250 74.886.250	<< << <<	10.917.087 74.886.250 74.886.250
	<< 74.886.250 74.886.250	10.917.087 74.886.250 74.886.250	<< << <<	10.917.087 74.886.250 74.886.250
	<< 74.886.250 74.886.250	10.917.087 74.886.250 74.886.250	<< << <<	10.917.087 74.886.250 74.886.250
	1.908.248.911 2.419.726.427 1.715.103.036	3.149.210.699 1.913.292.051 1.965.328.016	-994.846.169 1.004.526.697 961.786.956	2.154.364.530 2.917.818.748 2.927.114.972
	1.908.248.911 2.419.726.427 1.715.103.036	3.149.210.699 1.913.292.051 1.965.328.016	-994.846.169 1.004.526.697 961.786.956	2.154.364.530 2.917.818.748 2.927.114.972
	<< 77.468.535 77.468.535	260.294.277 << 53.711.518	-255.129.708 << -48.546.949	5.164.569 << 5.164.569
	<< 77.468.535 77.468.535	260.294.277 << 53.711.518	-255.129.708 << -48.546.949	5.164.569 << 5.164.569
Note esplicative				
7630	CAPITOLO CHE SI CONSERVA PER LA GESTIONE DEI RESIDUI			

(importi in euro)

## DISEGNI DI LEGGE E RELAZIONI - DOCUMENTI

MINISTERO DELL'ECONOMIA E DELLE FINANZE		02/0050/166			
	Previsione secondo la legge di Bilancio anno finanziario 2001	Previsioni assentate anno finanziario 2001	Variazioni che si propongono	Previsioni risultanti per l'anno finanziario 2002	
>>	5.2.3.2 Fondo per i programmi regionali di sviluppo	RS CP CS 81.063.527 30.208.080 22.515.971	81.063.527 34.215.940 30.197.198	4.018.742 -3.228.526 790.216	85.082.270 30.987.414 30.987.414
>>	7635 FONDO PER IL FINANZIAMENTO DEI PROGRAMMI REGIONALI DI SVILUPPO (* 100%) (22.2.1) (1.1.2.1)	RS CP CS 81.063.527 30.208.080 22.515.971	81.063.527 34.215.940 30.197.198	4.018.743 -3.228.526 790.216	85.082.270 30.987.414 30.987.414
>>	5.2.3.3 Risanamento e ricostruzione zone terremotate	RS CP CS << << <<	<< << << 64.150 349.682	<< << << -64.150 -349.682	<< << << << <<
>>	7639 FONDO PER IL RISANAMENTO E LA RICOSTRUZIONE DEI TERRITORI COLPITI DAL TERREMOTO DEL NOVEMBRE 1980 E DEL FEBBRAIO 1981 (22.2.2) (1.1.2.1) (VEDI NOTA)	RS CP CS << << <<	<< << << 64.150 349.682	<< << << -64.150 -349.682	<< << << SOPPRESSIONO SOPPRESSIONO
>>	5.2.3.4 Progetti immediatamente eseguibili	RS CP CS << << <<	<< << << 12.801.749 12.911.422 12.911.422	<< << << -12.801.749 -12.801.750	<< << << 12.911.422 12.911.422
>>	7645 SOMMA DA VERSARE ALLA CASSA DEPOSITI E PRESTITI PER IL FINANZIAMENTO DI PROGETTI IMMEDIATAMENTE ESECUIBILI PER INTERVENTI DI RILEVANTE INTERESSE ECONOMICO SUL TERRITORIO, NELL'AGRICOLTURA E NELLE INFRASTRUTTURE, ANCHE PER LA TUTELA DEI BENI AMBIENTALI E CULTURALI DI COMPETENZA REGIONALE (* 100%) (26.1.2) (1.1.2.1) (VEDI NOTA)	RS CP CS << << <<	<< << << << << <<	<< << << << << <<	<< << << PER MEMORIA PER MEMORIA
Note esplicative					
7639	CAPITOLO CHE SI SOPPRIME E STANZIAMENTO CHE SI ELIMINA PER CESSAZIONE DELLA SPESA				
7645	CAPITOLO CHE SI CONSERVA PER MEMORIA NON PREVEDENDOSI IN ATTO SPESE PER TALE TITOLO.				

(importi in euro)

DISEGNI DI LEGGE E RELAZIONI - DOCUMENTI

MINISTERO DELL'ECONOMIA E DELLE FINANZE

		020/050/167				
		Previsione secondo la legge di Bilancio anno finanziario 2001	Previsioni esastate anno finanziario 2001	Variazioni che si propongono	Previsioni risultanti per l'anno finanziario 2002	
>>	7646	RS CP CS	12.801.749 12.911.422 25.713.172	-12.801.749 << -12.801.750	<< 12.911.422 12.911.422	
		SOMMA DA RIPARTIRE TRA LE AMMINISTRAZIONI CENTRALI E REGIONALI PER SOPPRIMERE AI MINORI FINANZIAMENTI DECISI DALLE BEI RELATIVAMENTE AI PROGETTI IMMEDIATAMENTE ESEGUITI PER INTERVENTI DI RILEVANTE INTERESSE ECONOMICO SUL TERRITORIO, NELL'AGRICOLTURA, NELL'EDILIZIA E NELLE INFRASTRUTTURE NONCHE' PER LA TUTELA DI BENI AMBIENTALI E CULTURALI E PER LE OPERE DI EDILIZIA SCOLASTICA E UNIVERSITARIA (* 100%) (22.2.2) (1.1.2.1)				
		(CAPITOLO ESPOSTO IN TABELLA F DI LEGGE FINANZIARIA)				
	5.2.3.5	Risanamento e valorizzazione del territorio	15.653.158 << 15.433.197	-15.653.158 << -15.433.197	<< << <<	
>>	7650	RS CP CS	15.653.158 << 15.433.197	-15.653.158 << -15.433.197	<< SOPPRESSO SOPPRESSO	
		SOMME DA ASSEGNARE ALL'IRI PER IL RISANAMENTO DEI SITI INDUSTRIALI DELL'AREA DI BAGNOLI (22.1.1) (1.1.2.2) (VEDI NOTA)				
	5.2.3.6	Edilizia abitativa	35.119.069 << 14.460.793	-35.119.069 << -14.460.793	<< << <<	
>>	7654	RS CP CS	35.119.069 << 14.460.793	-35.119.069 << -14.460.793	<< SOPPRESSO SOPPRESSO	
		FONDO DA TRASFERIRE PER IL COMPLETAMENTO DELL'INTERVENTO STATALE PER L'EDILIZIA A NAPOLI (22.2.2) (1.1.2.1) (VEDI NOTA)				
Note esplicative						
	7650	CAPITOLO CHE SI SOPPRIME PER INSUSSISTENZA DEI RESIDUI				
	7654	CAPITOLO CHE SI SOPPRIME PER INSUSSISTENZA DEI RESIDUI				

(importi in euro)

## DISEGNI DI LEGGE E RELAZIONI - DOCUMENTI

MINISTERO DELL'ECONOMIA E DELLE FINANZE		020/050/168		
	Previsione secondo la legge di Bilancio anno finanziario 2001	Previsioni assestate anno finanziario 2001	Variazioni che si propongono	Previsioni risultanti per l'anno finanziario 2002
	RS CP CS	<< 51.645.690 51.645.690	5.164.569 51.645.690 56.810.259	<< 63.420.907 63.420.907
>>	5.2.3.7 Calamita' naturali e danni bellici			
	RS CP CS	<< 51.645.690 51.645.690	<< 51.645.690 51.645.690	<< 63.420.907 63.420.907
>>	7658 FONDO PER GLI INTERVENTI DI RICOSTRUZIONE E SVILUPPO DEI COMUNI DELLA PROVINCIA DI SONDRIO E DELLE ADIACENTI ZONE DELLE PROVINCE DI BERGAMO, BRESCIA E COMO COLPITI DALLE ECCEZIONALI AVVERSITA' ATMOSFERICHE DEI MESI DI LUGLIO ED AGOSTO 1987 (* 1008) (26.1.3) (1.1.2.1) (CAPITOLO ESPOSTO IN TABELLA F DI LEGGE FINANZIARIA)			
	RS CP CS	<< << <<	5.164.569 << 5.164.569	<< SOPPRESSO SOPPRESSO
>>	7659 CONTRIBUTO ALLA REGIONE LOMBARDA PER IL COMPLETAMENTO DI INTERVENTI PROGRAMMATI PER LA RICOSTRUZIONE DELLE ZONE DELLA VALTELLINA COLPITE DALLE ECCEZIONALI AVVERSITA' ATMOSFERICHE NEL 1987 (* 1008) (22.2.1) (1.1.2.1) (VEDI NOTA)			
	RS CP CS	672.788.402 20.658.276 20.658.276	1.226.158.625 20.658.276 673.563.841	10.845.595 20.658.276 21.174.733
>>	5.2.3.8 Aree depresse			
	RS CP CS	<< << <<	<< 13.815 13.815	<< SOPPRESSO SOPPRESSO
>>	7666 SOMME DA EROGARE PER LE AGEVOLAZIONI ALLE ATTIVITA' PRODUTTIVE NELLE AREE DEPRESSE PREVISTE NEI CONTRATTI DEFINITI ENTRO IL 21 AGOSTO 1992 (22.2.1) (1.1.2.2) (VEDI NOTA)			
	RS CP CS	<< << <<	<< 62.311.558 <<	<< SOPPRESSO SOPPRESSO
>>	7667 SOMME DA TRASFERIRE ALLA REGIONE PUGLIA ED AGLI ALTRI SOGGETTI COMPETENTI PER L'ATTUAZIONE DEGLI INTERVENTI NELL'AREA TARANTINA (* 1008) (22.2.1) (1.1.2.1) (VEDI NOTA)			
	RS CP CS	<< << <<	62.311.558 << 8.378.997	<< SOPPRESSO SOPPRESSO
Note esplicative				
	7659	CAPITOLO CHE SI SOPPRIME PER INSUSSISTENZA DEI RESIDUI		
	7666	CAPITOLO CHE SI SOPPRIME PER INSUSSISTENZA DEI RESIDUI		
	7667	CAPITOLO CHE SI SOPPRIME PER INSUSSISTENZA DEI RESIDUI		

(importi in euro)

## DISEGNI DI LEGGE E RELAZIONI - DOCUMENTI

MINISTERO DELL'ECONOMIA E DELLE FINANZE		020050/169				
		Previsione secondo la legge di Bilancio anno finanziario 2001	Previsioni assestate anno finanziario 2001	Variazioni che si propongono	Previsioni risultanti per l'anno finanziario 2002	
>>	7668	RS CP CS	672.788.402 << <<	799.449.824 << 644.512.753	-798.933.367 << -643.996.296	516.457 << 516.457
>>	7669	RS CP CS	<< 20.658.276 20.658.276	10.329.138 20.658.276 20.658.276	<< << <<	10.329.138 20.658.276 20.658.276
>>	7671	RS CP CS	<< << <<	354.054.290 << <<	-354.054.290 << <<	<< SOPPRESSO SOPPRESSO
	5.2.3.9	RS CP CS	17.906.271 << <<	17.906.271 << <<	-17.648.043 << 258.228	258.228 << 258.228
>>	7680	RS CP CS	17.906.271 << <<	17.906.271 << <<	-17.648.043 << 258.228	258.228 << 258.228
	5.2.3.10	RS CP CS	1.032.913.798 1.215.223.084 518.006.270	1.191.336.302 1.219.354.739 470.492.235	748.862.504 1.256.023.178 2.004.885.682	1.940.198.806 2.475.377.917 2.475.377.917
>>	7685	RS CP CS	1.032.913.798 1.215.223.084 518.006.270	1.191.336.302 1.219.354.739 470.492.235	748.862.504 1.256.023.178 2.004.885.682	1.940.198.806 2.475.377.917 2.475.377.917
Note esplicative						
	7668	CAPITOLO CHE SI CONSERVA PER LA GESTIONE DEI RESIDUI				
	7671	CAPITOLO CHE SI SOPPRIME PER INSUSSISTENZA DEI RESIDUI				
	7680	CAPITOLO CHE SI CONSERVA PER LA GESTIONE DEI RESIDUI				

(importi in euro)

## DISEGNI DI LEGGE E RELAZIONI - DOCUMENTI

MINISTERO DELL'ECONOMIA E DELLE FINANZE		020050/170			
		Previsione secondo la legge di Bilancio anno finanziario 2001	Previsioni assettate anno finanziario 2001	Variazioni che si propongono	Previsioni risultanti per l'anno finanziario 2002
>>	5.2.3.11 Sviluppo economico delle regioni a statuto speciale e province autonome	RS CP CS	103.291.380 << <<	-102.774.923 << 516.457	<< 516.457
	7699 CONTRIBUTO PER IL COMPLETAMENTO DEGLI INTERVENTI SULLA SARDEGNA CENTRALE PREVISTI DALL'INTESA DI PROGRAMMA SOTTOSCRITTA IL 28.03.91 DAL MINISTRO PER GLI INTERVENTI STRAORDINARI NEL MEZZOGIORNO E DAL PRESIDENTE DELLA REGIONE SARDEGNA (* 100%) (22.2.1) (1.1.2.1) (VEDI NOTA) (CAPITOLO ESPOSTO IN TABELLA F DI LEGGE FINANZIARIA)	RS CP CS	103.291.380 << <<	-102.774.923 << 516.457	<< 516.457
>>	5.2.3.12 Attrezzature e impianti sanitari	RS CP CS	<< 122.916.742 122.916.742	-41.990.276 << -41.990.276	<< 122.916.742 122.916.742
	7694 ONERI DERIVANTI DAI MUTUI CONTRATTI PER LE ESIGENZE DI MANUTENZIONE STRAORDINARIA E PER GLI ACQUISTI DELLE ATTREZZATURE SANITARIE IN SOSTITUZIONE DI QUELLE OBSOLETE (* 100%) (22.2.1) (1.1.2.2)	RS CP CS	<< 122.916.742 122.916.742	-41.990.276 << -41.990.276	<< 122.916.742 122.916.742
>>	5.2.3.13 Fondo per la montagna	RS CP CS	<< 82.633.104 82.633.104	-1.549.371 -33.569.699 -35.119.070	107.117.203 49.063.405 49.063.405
	7698 FONDO NAZIONALE PER LA MONTAGNA (* 100%) (22.2.1) (1.1.2.1) (CAPITOLO ESPOSTO IN TABELLA F DI LEGGE FINANZIARIA)	RS CP CS	<< 82.633.104 82.633.104	-1.549.370 -33.569.699 -35.119.070	107.117.203 49.063.405 49.063.405
Note esplicative					
7699	CAPITOLO CHE SI CONSERVA PER LA GESTIONE DEI RESIDUI				

(importi in euro)

## DISEGNI DI LEGGE E RELAZIONI - DOCUMENTI

MINISTERO DELL'ECONOMIA E DELLE FINANZE		020050/171			
		Previsione secondo la legge di Bilancio anno finanziario 2001	Previsioni assestate anno finanziario 2001	Variazioni che si propongono	Previsioni risultanti per l'anno finanziario 2002
5.2.3.14	Informatica di servizio	<< 2.435.611 2.435.611	2.340.890 2.435.611 2.435.611	<< -121.781 -121.781	2.340.890 2.313.830 2.313.830
>>	7702 SPESE PER LO SVILUPPO DEL SISTEMA INFORMATIVO (21.1.6) (1.3.4.91)	<< 2.435.611 2.435.611	2.340.890 2.435.611 2.435.611	<< -121.781 -121.781	2.340.890 2.313.830 2.313.830
	5.2.3.15 Beni mobili	<< 46.481 46.481	<< 46.481 46.481	<< -4.648 -4.648	<< 41.833 41.833
>>	7705 SPESE PER ACQUISTO DI ATTREZZATURE E APPARECCHIATURE NON INFORMATICHE, DI MOBILIO E DI DOTAZIONI LIBRARIE (21.1.2) (1.3.4.91)	<< 46.481 46.481	<< 46.481 46.481	<< -4.648 -4.648	<< 41.833 41.833
	5.2.3.16 Intese istituzionali di programma	<< 803.579.402 803.579.402	47.424.032 366.409.895 373.024.536	-44.583.519 -226.282.895 -230.057.023	2.840.513 140.127.000 142.967.513
>>	7707 SOMME DA ASSEGNARE ALLE REGIONI PER IL COMPLETAMENTO DI OPERE INFRASTRUTTURALI NELLE AREE DEPRESSE (* 100%) (22.2.1) (1.8.1.1) (CAPITOLO ESPOSTO IN TABELLA F DI LEGGE FINANZIARIA)	<< 235.471.576 235.471.576	377 235.471.576 235.471.576	-377 -136.658.533 -136.658.910	<< 98.813.043 98.813.043
>>	7708 ASSEGNAZIONI ALLE REGIONI RELATIVE ALL'ATTIVAZIONE DEI CANTIERI PER L'ESECUZIONE DI OPERE COMMISSARIATE DI RILEVANTE INTERESSE NAZIONALE (* 100%) (22.2.1) (1.8.1.1) (CAPITOLO ESPOSTO IN TABELLA F DI LEGGE FINANZIARIA) (VEDI NOTA)	<< 27.072.671 27.072.671	<< 27.072.671 27.072.671	258.228 -27.072.671 -26.814.443	258.228 << 258.228
Note esplicative					
7708	CAPITOLO CHE SI CONSERVA PER LA GESTIONE DEI RESIDUI				

(importi in euro)

## DISEGNI DI LEGGE E RELAZIONI - DOCUMENTI

MINISTERO DELL'ECONOMIA E DELLE FINANZE		020/050/172			
		Previsione secondo la legge di Bilancio anno finanziario 2001	Previsioni assestate anno finanziario 2001	Variazioni che si propongono	Previsioni risultanti per l'anno finanziario 2002
>>	7709	<< 495.798.623 495.798.623	44.336.792 << 5.851.457	-43.820.335 << -5.335.000	516.457 << 516.457
		RS CP CS			
		ASSEGNAZIONI ALLE REGIONI PER LA REALIZZAZIONE DI INTERVENTI RICOPIRETI NELLE INTESA ISTITUZIONALI DI PROGRAMMA (VEDI NOTA) (22.2.1) (1.1.2.1) (CAPITOLO ESPOSTO IN TABELLA F DI LEGGE FINANZIARIA)			
>>	7710	<< 45.236.532 45.236.532	<< 103.865.649 103.865.649	<< -62.551.692 -62.551.692	<< 41.313.957 41.313.957
		RS CP CS			
		SOMME DA ASSEGNARE PER IL COMPLETAMENTO DI OPERE INFRASTRUTTURALI, PER ATTIVITA' PRODUTTIVE ED INFRASTRUTTURE A FAVORE DI OPERAZIONI DI RIQUILIBRIO NELLE AREE DEPRESSE DELLE REGIONI DEL CENTRO-NORD (22.2.1) (1.8.1.1) (CAPITOLO ESPOSTO IN TABELLA F DI LEGGE FINANZIARIA)			
>>	7711	<< << <<	762.807 << 762.807	-762.807 << -762.807	<< SOPPRESSO SOPPRESSO
		RS CP CS			
		SOMME DA ASSEGNARE PER STUDI DI FATTIBILITA' DI RILEVANTI INTERVENTI INFRASTRUTTURALI DA COFINANZIARE NELLE REGIONI (VEDI NOTA) (22.2.1) (1.8.1.1)			
>>	7714	<< << << <<	2.324.056 << <<	-258.228 << 2.065.828	2.065.828 << 2.065.828
		RS CP CS			
		SOMMA DA ASSEGNARE AL CONSORZIO NAZIONALE PER LA VALORIZZAZIONE DELLE RISORSE FORESTALI PER LA REALIZZAZIONE DEL PROGETTO PER LA FORESTA APPENNINICA (VEDI NOTA) (23.1.1) (1.1.2.1)			
	5.2.10 - ONERI COMUNI	<< << <<	<< << <<	<< << <<	<< << <<
		RS CP CS			
	5.2.10.1 Residui passivi perenti	<< << <<	<< << <<	<< << <<	<< << <<
		RS CP CS			
>>	7740	<< << <<	<< << <<	<< << <<	<< PER MEMORIA PER MEMORIA
		RS CP CS			
		SOMME OCCORRENTI PER IL PAGAMENTO DEI RESIDUI PASSIVI PERENTI DI SPESE IN CONTO CAPITALE PER I QUALI RISULTA SOPPRESSO IL CAPITOLO DI PROVENIENZA (VEDI NOTA) (26.4.3) (1.1.1.91)			
Note esplicative					
7709	CAPITOLO CHE SI CONSERVA PER LA GESTIONE DEI RESIDUI				
7711	CAPITOLO CHE SI SOPPRIME PER INSUSSISTENZA DEI RESIDUI				
7714	CAPITOLO CHE SI CONSERVA PER LA GESTIONE DEI RESIDUI				
7740	CAPITOLO CHE SI ISTITUISCE PER MEMORIA IN RELAZIONE ALLA SEMPLIFICAZIONE DELLE PROCEDURE DI REISCRIZIONE RECATATA DALL'ARTICOLO 3, COMMA 2 DEL D.P.R. 24 APRILE 2001, N. 270				

(importi in euro)



## DISEGNI DI LEGGE E RELAZIONI - DOCUMENTI

MINISTERO DELL'ECONOMIA E DELLE FINANZE		020/050/173		
	Previsione secondo la legge di Bilancio anno finanziario 2001	Previsioni assestate anno finanziario 2001	Variazioni che si propongono	Previsioni risultanti per l'anno finanziario 2002
5.3 - Rimborso passività finanziarie	<< 74.886.250 74.886.250	5.974.083 74.886.250 74.886.250	<< << <<	5.974.083 74.886.250 74.886.250
5.3.9 - RIMBORSO DEL DERITO PUBBLICO	<< 74.886.250 74.886.250	5.974.083 74.886.250 74.886.250	<< << <<	5.974.083 74.886.250 74.886.250
5.3.9.1 Mutui Cassa depositi e prestiti	<< 74.886.250 74.886.250	5.974.083 74.886.250 74.886.250	<< << <<	5.974.083 74.886.250 74.886.250
9700	<< 74.886.250 74.886.250	5.974.083 74.886.250 74.886.250	<< << <<	5.974.083 74.886.250 74.886.250
>>				
RS CP CS RS CP CS RS CP CS RS CP CS RIMBORSO ALLA CASSA DEPOSITI E PRESTITI DELLA QUOTA CAPITALE DELLE RATE DI AMMORTAMENTO RELATIVE AI MUTUI CONTRATTI PER L'EDILIZIA SANITARIA (* 100%) (61.3.2) (7.6.1.4)				
Note esplicative				

(importi in euro)

DISEGNI DI LEGGE E RELAZIONI - DOCUMENTI

		020/050/174	
MINISTERO DELL'ECONOMIA E DELLE FINANZE		Previsione secondo la legge di Bilancio anno finanziario 2001	Previsioni risultanti per l'anno finanziario 2002
		Previsioni assestate anno finanziario 2001	Variazioni che si propongono
	6 - POLITICHE FISCALI	3.056.859.185 32.047.532.572 33.082.934.788	5.905.803.071 39.478.500.938 42.379.565.834
	6.1 - Spese correnti	2.608.538.171 31.532.829.372 32.205.392.341	4.808.717.370 38.963.405.184 41.328.889.902
	6.1.1 - FUNZIONAMENTO	186.329.228 631.290.157 634.530.712	1.449.157.395 697.939.437 1.254.831.628
	6.1.1.1 Spese generali di funzionamento	186.329.228 631.290.157 634.530.712	608.595.926 697.939.437 789.646.311
	Personale	3.116.898 94.751.830 95.451.938	102.907.591 117.685.184 196.194.979
>>	3500 SPSE PER MISSIONI ALL'INTERNO, ALL'ESTERO E PER TRASFERIMENTI (2.2.13) (1.1.2.21/168;1.1.2.23/88;1.1.2.91/708; 1.3.4.9/68) (VEDI NOTA)	170.246 492.958 492.958	202.212 637.566 637.566
>>	3501 STIPENDI ED ALTRI ASSEGNI FISSI AL PERSONALE AL NETTO DELL'IMPOSTA REGIONALE SULLE ATTIVITA' PRODUTTIVE E DEGLI ONERI SOCIALI A CARICO DELL'AMMINISTRAZIONE (* 100%) (1.1.1) (1.1.2.21/168;1.1.2.22/18;1.1.2.23/88; 1.1.2.91/708;1.3.4.9/58) (SPESE OBBLIGATORIE) (VEDI NOTA)	258.228 65.360.494 65.360.494	578.221 80.447.135 80.447.135
Note esplicative			
3500	VARIAZIONE PROPOSTA PER RIPORTARE LO STANZIAMENTO ALLE ORDINARIE ESIGENZE DELLA GESTIONE		
3501	VARIAZIONE PROPOSTA IN RELAZIONE ALLA SITUAZIONE DI FATTO DEL PERSONALE PER LA DIMOSTRAZIONE DELL'ONERE VEGASI L'ALLEGATO N. 9		

(importi in euro)

DISEGNI DI LEGGE E RELAZIONI - DOCUMENTI

MINISTERO DELL'ECONOMIA E DELLE FINANZE

		020/050/175		Previsioni secondo la legge di Bilancio anno finanziario 2001	Previsioni assestate anno finanziario 2001	Variazioni che si propongono	Previsioni risultanti per l'anno finanziario 2002
>>	3502	FONDO PER LA PRODUTTIVITA' COLLETTIVA E PER IL MIGLIORAMENTO DEI SERVIZI (* 100%) (1.1.5) (1.1.2.21/15%);1.1.2.22/1%);1.1.2.23/8%; 1.1.2.91/71%);1.3.4.9/5%) (VEDI NOTA)	RS CP CS	<< << <<	1.282.553 << 1.282.553	-1.282.553 << -1.282.553	<< SOPPRESSO SOPPRESSO
>>	3503	COMPENSI PER LAVORO STRAORDINARIO AL PERSONALE (* 100%) (1.1.2) (1.1.2.21/16%);1.1.2.22/1%);1.1.2.23/8%; 1.1.2.91/70%);1.3.4.9/5%) (VEDI NOTA)	RS CP CS	<< << <<	89.253 110.286 876.325 965.577	-81.881 -876.325 -937.172	<< 28.405 28.405
>>	3504	COMPENSI INCENTIVANTI LA PRODUTTIVITA' E ASSEGNO TEMPORALE MENSILE (* 100%) (1.1.5) (1.1.2.21/15%);1.1.2.22/1%);1.1.2.23/8%; 1.1.2.91/71%);1.3.4.9/5%) (VEDI NOTA)	RS CP CS	<< << <<	5.814 << 5.814	-5.814 << -5.814	<< SOPPRESSO SOPPRESSO
>>	3505	COMPENSO AL PERSONALE CON QUALIFICA DI DIRIGENTE GENERALE IN RELAZIONE ALL'OBIETTIVO DEL PERSECUIMENTO DEL RECUPERO DELL'EVASIONE FISCALE ED ALL'ESERCIZIO DELLE ATTIVITA' TRIBUTARIE (* 100%) (1.1.5) (1.1.2.21/55%);1.1.2.22/23%);1.1.2.23/8%; 1.1.2.91/9%);1.3.4.9/5%) (VEDI NOTA)	RS CP CS	<< << <<	31.020 << 31.020	-31.020 << -31.020	<< SOPPRESSO SOPPRESSO
>>	3506	SOMMA OCCORRENTE PER LA CONCESSIONE DI BUONI PASTO AL PERSONALE (* 100%) (1.2.1) (1.1.2.21/16%);1.1.2.22/1%);1.1.2.23/8%; 1.1.2.91/70%);1.3.4.9/5%)	RS CP CS	766.480 3.641.894 3.641.894	3.205.928 3.641.894 3.641.894	-3.205.928 << <<	<< 3.641.894 3.641.894
>>	3507	FONDO PER LA QUALITA' DELLA PRESTAZIONE INDIVIDUALE (* 100%) (1.1.5) (1.1.2.21/15%);1.1.2.22/1%);1.1.2.23/8%; 1.1.2.91/71%);1.3.4.9/5%) (VEDI NOTA)	RS CP CS	<< << <<	73.739 << 73.739	-73.739 << -73.739	<< SOPPRESSO SOPPRESSO
Note esplicative							
>>	3502	CAPITOLO CHE SI SOPPRIME PER INSUSSISTENZA DEI RESIDUI					
>>	3503	CAPITOLO CHE SI CONSERVA PER LA GESTIONE DEI RESIDUI. ALLA RELATIVA DOTAZIONE POTRA' PROVVENIRSI NEL CORSO DELLA GESTIONE CON UTILIZZO DELL'APPPOSITO FONDO DA RIPARTIRE PREVISTO NELLO STATO DI PREVISIONE DI QUESTO MINISTERO					
>>	3504	CAPITOLO CHE SI SOPPRIME PER INSUSSISTENZA DEI RESIDUI					
>>	3505	CAPITOLO CHE SI SOPPRIME PER INSUSSISTENZA DEI RESIDUI					
>>	3507	CAPITOLO CHE SI SOPPRIME PER INSUSSISTENZA DEI RESIDUI					

(importi in euro)

## DISEGNI DI LEGGE E RELAZIONI - DOCUMENTI

MINISTERO DELL'ECONOMIA E DELLE FINANZE		0200050/176			
	Previsione secondo la legge di Bilancio anno finanziario 2001	Previsioni assestate anno finanziario 2001	Variazioni che si propongono	Previsioni risultanti per l'anno finanziario 2002	
>>	3508 EQUO INDENNIZZO AL PERSONALE CIVILE PER LA PERDITA DELL'INTEGRITA' FISICA SUBITA PER INFIRMITA' CONTRATTA PER CAUSA DI SERVIZIO (* 100%) (1.4.1) (1.1.2.91) (SPESE OBBLIGATORIE)	<< 51.646 51.646	<< 51.646 51.646	<< << <<	<< 51.646 51.646
>>	3509 SPESE PER INTERESSI O RIVALUTAZIONE MONETARIA PER RITARDATO PAGAMENTO DELLE RETRIBUZIONI, PENSIONI E PROVVIDENZE DI NATURA ASSISTENZIALE A FAVORE DEI CREDITORI DELL'AMMINISTRAZIONE. (* 100%) (9.1.4) (1.1.2.91) (SPESE OBBLIGATORIE) (VEDI NOTA)	<< << <<	<< 190.550 190.550	<< -190.550 -190.550	<< PER MEMORIA PER MEMORIA
>>	3510 ONERI SOCIALI A CARICO DELL'AMMINISTRAZIONE SULLE RETRIBUZIONI CORRISPOSTE AI DIPENDENTI (* 100%) (1.3.1) (1.1.2.21/16);1.1.2.22/18;1.1.2.23/88; 1.1.2.91/70;1.3.4.9/58) (SPESE OBBLIGATORIE)	<< 19.414.810 19.414.810	6.266.023 24.425.628 24.425.628	-6.266.023 -246.636 -246.636	<< 24.178.992 24.178.992
>>	3511 SOMME DOVUTE A TITOLO DI IMPOSTA REGIONALE SULLE ATTIVITA' PROPRITIVE SULLE RETRIBUZIONI CORRISPOSTE AI DIPENDENTI (* 100%) (9.1.1) (1.1.2.21/16);1.1.2.22/18;1.1.2.23/88; 1.1.2.91/70;1.3.4.9/58) (SPESE OBBLIGATORIE)	<< 5.312.029 5.312.029	2.838.075 6.811.590 6.811.590	-2.838.075 2.118.947 2.118.947	<< 8.930.537 8.930.537
>>	3512 QUOTA DEL FONDO UNICO DI AMMINISTRAZIONE DA UTILIZZARE PER L'EROGAZIONE DEGLI INCENTIVI AL PERSONALE PER LA REALIZZAZIONE DEGLI OBIETTIVI E PROGRAMMI DI INCREMENTO DELLA PRODUTTIVITA'. (1.1.3) (1.1.2.21/16);1.1.2.22/18;1.1.2.23/88; 1.1.2.91/70;1.3.4.9/58)	<< 20.658 20.658	62.453.270 61.229.555	-60.645.671 -59.421.956	<< 1.807.599 1.807.599
Note esplicative					
3509	CAPITOLO CHE SI PROPONE DI CONSERVARE "PER MEMORIA" IN QUANTO LA DOTAZIONE SARA' DISPOSTA CON DECRETI MINISTERIALI NEL CORSO DELL'ESERCIZIO				

(importi in euro)

## DISEGNI DI LEGGE E RELAZIONI - DOCUMENTI

MINISTERO DELL'ECONOMIA E DELLE FINANZE		02/05/01/77		
	Previsione secondo la legge di Bilancio anno finanziario 2001	Previsioni assestate anno finanziario 2001	Variazioni che si propongono	Previsioni risultanti per l'anno finanziario 2002
>>	3513 PREMIO PER LA QUALITA' DELLA PRESTAZIONE INDIVIDUALE AL PERSONALE CON QUALIFICA DIRIGENZIALE, AL NETTO DELL'IMPOSTA REGIONALE SULLE ATTIVITA' PRODUTTIVE E DEGLI ONERI SOCIALI A CARICO DELL'AMMINISTRAZIONE (* 100%) (1.1.5) (1.1.2.91/96)1.3.4.91/48) (VEDI NOTA)	RS 962.714 CF 469.735 CS 469.735	1.098.563 474.746 474.746	<< -1.098.563 SOPPRESSO -474.746 SOPPRESSO
>>	3514 FONDO PER LA PEREQUAZIONE DEL TRATTAMENTO ECONOMICO ACCESSORIO DEL PERSONALE (* 100%) (1.1.5) (1.1.2.91/96)1.3.4.91/48) (VEDI NOTA)	RS 579.868 CF 579.868 CS	2.688.959 << 579.868	<< -2.688.959 SOPPRESSO SOPPRESSO
>>	3515 ASSICURAZIONE CONTRO I RISCHI PROFESSIONALI E LA RESPONSABILITA' CIVILE DEI DIRIGENTI (12.1.0) (1.1.2.91)	RS << CF << CS <<	<< << << <<	<< << << <<
>>	3516 SPESA PER ACCERTAMENTI SANITARI, CURE, RICOVERI E PROTESI (* 100%) (2.2.6) (1.1.2.91/96)1.3.4.91/48) (SPESA OBBLIGATORIE) (VEDI NOTA)	RS 259.122 CF 8.263 CS 8.263	339.576 137.378 218.640	<< -339.576 -129.115 -210.377
>>	3517 SPESA PER LO SVOLGIMENTO DEI CORSI DI RIQUALIFICAZIONE, AGGIORNAMENTO E SPECIALIZZAZIONE, COMPRESSE QUELLE PER IL MATERIALE DIDATTICO, LA STAMPA E LA VALUTAZIONE DEI QUESTIONARI, I COMPENSI AI DOCENTI E LE h INDEBITATE PER MISSIONI AL PERSONALE h (* 100%) (2.2.5) (1.1.2.91/96)1.3.4.91/48)	RS 10.329 CF << CS 10.329	13.912.633 << 8.273.640	<< -7.198.693 -1.559.700
>>	3519 FONDO PER L'EROGAZIONE DI COMPENSI INCENTIVANTI AL PERSONALE PER LE ATTIVITA' DI CONTRASTO DELL'EVASIONE FISCALE (* 100%) (1.1.5) (1.1.2.91/96)1.3.4.91/48) (VEDI NOTA)	RS << CF << CS <<	6.560.596 << 6.560.596	<< -6.560.596 SOPPRESSO SOPPRESSO
Note esplicative				
3513	CAPITOLO CHE SI SOPPRIME E STANZIAMENTO CHE SI TRASPORTA AI PERTINENTI CAPITOLI DI TRATTAMENTO ECONOMICO FONDAMENTALE IN RELAZIONE A QUANTO PREVISTO DAL CCNL DEL PERSONALE DIRIGENZIALE INTERESSATO			
3514	CAPITOLO CHE SI SOPPRIME PER INSUSISTENZA DEI RESIDUI			
3516	VARIAZIONE PROPOSTA PER RIPORTARE LO STANZIAMENTO ALLE ORDINARIE ESIGENZE DI GESTIONE			
3519	CAPITOLO CHE SI SOPPRIME PER INSUSISTENZA DEI RESIDUI			

(importi in euro)

## DISEGNI DI LEGGE E RELAZIONI - DOCUMENTI

MINISTERO DELL'ECONOMIA E DELLE FINANZE		020/050/178			
	Previsione secondo la legge di Bilancio anno finanziario 2001	Previsioni assestate anno finanziario 2001	Variazioni che si propongono	Previsioni risultanti per l'anno finanziario 2002	
>>	Beni e servizi RS CP CS	174.152.118 520.190.608 532.731.054	497.280.282 559.672.658 572.869.737	-494.956.226 294.385.132 283.512.107	2.324.056 854.057.790 856.381.844
>>	3530 SPESE DI PUBBLICITA' (2.2.7) (1.1.2.91) RS CP CS	<< << <<	<< << <<	<< << <<	PER MEMORIA PER MEMORIA
>>	3531 SPESE PER IL CONFERIMENTO DI DIPLOMI E MEDAGLIE AI BENEFICENTI DELLA PUBBLICA FINANZA E PER L'ASSEGNAZIONE DI UN PREMIO ANNUALE ALL'AUTORE ITALIANO CHE, CON OPERE O SCRITTI, ABBIANO DATO IL MIGLIOR CONTRIBUTO ORIGINALE AGLI STUDI DI FINANZA PUBBLICA (* 100%) (2.1.1) (1.1.2.91) RS CP CS	516 2.376 2.376	5.165 2.376 2.376	-5.165 -237 -237	<< 2.139 2.139
>>	3532 ACQUISTO, MANUTENZIONE, NOLEGGIO ED ESERCIZIO DI MEZZI DI TRASPORTO (2.2.1) (1.1.2.91) RS CP CS	35.295 128.236 128.236	63.109 115.413 115.413	-63.109 -12.032 -12.033	<< 103.381 103.380
>>	3534 SPESE PER L'ORGANIZZAZIONE E LA PARTECIPAZIONE A CONVEGNI, CONGRESSI, ORGANISMI, MOSTRE ED ALTRE MANIFESTAZIONI NAZIONALI E INTERNAZIONALI (2.2.7) (1.1.2.21/83)(1.1.2.23/58)(1.1.2.91/128) RS CP CS	12.432 83.666 83.666	49.918 75.299 75.299	-49.918 -8.262 -8.262	<< 67.037 67.037
>>	3536 SPESE, COMPRESI I COMPENSI AI COMPONENTI, PER IL FUNZIONAMENTO DEL GARANTE DEL CONTRIBUENTE (2.2.8) (1.1.2.23) RS CP CS	<< 3.098.741 3.098.741	<< 3.098.741 3.098.741	<< << <<	<< 3.098.741 3.098.741
>>	3537 SPESE PER LA DIVULGAZIONE DEL NUOVO SISTEMA TRIBUTARIO E PER LA REDAZIONE E PUBBLICAZIONE DI ROLLETTINI, GUIDE E NOTIZIARI, SPESE PER INIZIATIVE PER L'INFORMAZIONE E L'ASSISTENZA DEL CONTRIBUENTE. (2.1.2) (1.1.2.23) RS CP CS	6.285.248 2.649.424 2.649.424	3.748.013 2.262.053 2.262.053	-3.748.013 -99.646 -99.647	<< 2.162.407 2.162.406
Note esplicative					

(importi in euro)

## DISEGNI DI LEGGE E RELAZIONI - DOCUMENTI

MINISTERO DELL'ECONOMIA E DELLE FINANZE		020050/179		
	Previsione secondo la legge di Bilancio anno finanziario 2001	Previsioni assestate anno finanziario 2001	Variazioni che si propongono	Previsioni risultanti per l'anno finanziario 2002
>>	3538 FUNZIONAMENTO E MANUTENZIONE DELLA BIBLIOTECA - ACQUISTO DI RIVISTE, GIORNALI ED ALTRE PUBBLICAZIONI (2.1.2) (1.1.2.91)	RS CF CS 2.479 30.471 30.471	2.143 27.424 27.424	<< 24.377 24.377
>>	3539 MANUTENZIONE, RIPARAZIONE ED ADATTAMENTO DI LOCALI E DEI RELATIVI IMPIANTI DEGLI UFFICI CENTRALI E PERIFERICI DELL'AMMINISTRAZIONE FINANZIARIA. (2.2.2) (1.1.2.91)	RS CF CS 63.285 496.584 496.584	259.361 496.584 496.584	<< 494.564 494.564
>>	3540 SPESA PER L'ACQUISTO ED IL NOLEGGIO DI MATERIALE TECNICO (MACCHINE, SCHEMI, MATERIALE CARTOTECNICO) OCCORRENTE PER IL FUNZIONAMENTO DEL SERVIZIO DI FOTOPRODUZIONE PRESSO L'AMMINISTRAZIONE CENTRALE. (2.2.1) (1.1.2.91) (VEDI NOTA)	RS CF CS << << <<	2.135 << 2.135	<< SOPPRESSO SOPPRESSO
>>	3541 SPESA POSTALI E TELEGRAFICHE (2.2.4) (1.1.2.23/30)(1.1.2.91/41)(1.3.4.9/29)	RS CF CS 48.408 142.542 142.542	176.827 128.288 128.288	<< 114.035 114.034
>>	3542 SPESA PER L'ORGANIZZAZIONE E LA RIQUALIFICAZIONE DEL PERSONALE PER L'ATTUAZIONE DEL DIRITTO DI INTERPELLO DEL CONTRIBUENTE (* 1.008) (2.2.5) (1.1.2.23)	RS CF CS << 7.230.397 7.230.397	11.362.052 7.230.397 7.230.397	<< 7.230.397 7.230.397
>>	3543 SPESA PER ACQUISTO DI CANCELLERIA, DI STAMPATI SPECIALI E QUANTO ALTRO POSSA OCCORRERE PER IL FUNZIONAMENTO DEGLI UFFICI - NOLEGGIO E TRASPORTO MOBILI, MACCHINE E IMPIANTI (2.1.1) (1.1.2.21/16)(1.1.2.22/18)(1.1.2.23/88) 1.1.2.91/70(1.3.4.9/58)	RS CF CS 1.012.770 1.406.379 1.565.935	976.190 1.406.379 1.406.379	<< 1.382.778 1.382.778
Note esplicative				
3540 CAPITOLO CHE SI SOPPRIME PER INSUSSISTENZA DEI RESIDUI				

(importi in euro)

DISEGNI DI LEGGE E RELAZIONI - DOCUMENTI

MINISTERO DELL'ECONOMIA E DELLE FINANZE		020/050/180			
	Previsione secondo la legge di Bilancio anno finanziario 2001	Previsioni assettate anno finanziario 2001	Variazioni che si propongono	Previsioni risultanti per l'anno finanziario 2002	
>>	<p>3544</p> <p>RS CP CS</p> <p>SPESA PER IL PAGAMENTO DEI CANONI ACQUA, LUCE, ENERGIA ELETTRICA, GAS E TELEFONI. CONVERSAZIONI TELEFONICHE NONCHE' PER LA POLIZIA, IL RISCALDAMENTO ED IL CONDIZIONAMENTO D'ARIA DEI LOCALI (2.2.3) (1.1.2.21/16%;1.1.2.22/11;1.1.2.23/8%; 1.1.2.91/70%;1.3.4.9/5%)</p>	<p>113.442 1.807.599 1.807.599</p>	<p>531.263 1.626.839 1.626.839</p>	<p>-531.263 -154.936 -154.936</p>	<p>&lt;&lt; 1.471.903 1.471.903</p>
>>	<p>3545</p> <p>RS CP CS</p> <p>SPESA PER LITI, ARBITRAGGI, RISARCIMENTI ED ACCESSORI. RIMBORSO DELLE SPESE DI PATROCINIO LEGALE (* 100%) (12.2.3) (1.1.2.91)</p>	<p>&lt;&lt; 4.132 4.132</p>	<p>&lt;&lt; 4.132 4.132</p>	<p>&lt;&lt; &lt;&lt; &lt;&lt;</p>	<p>&lt;&lt; 4.132 4.132</p>
>>	<p>3546</p> <p>RS CP CS</p> <p>SPESA PER IL FUNZIONAMENTO - COMPRESI I GETTONI DI PRESENZA, I COMPENSI AI COMPONENTI E LE INDENNITA' DI MISSIONE E IL RIMBORSO SPESE DI TRASPORTO AI MEMBRI ESTRANEI ALL'AMMINISTRAZIONE DELLE FINANZE - DEL CONSIGLIO SUPERIORE DELLE FINANZE (2.2.8) (1.1.2.91/96%;1.3.4.91/4%)</p>	<p>&lt;&lt; 2.330 2.330</p>	<p>1.262 2.097 2.097</p>	<p>-1.262 -211 -211</p>	<p>&lt;&lt; 1.886 1.886</p>
>>	<p>3547</p> <p>RS CP CS</p> <p>SPESA PER IL FUNZIONAMENTO - COMPRESI I GETTONI DI PRESENZA ED I COMPENSI AI COMPONENTI E LE INDENNITA' DI MISSIONE ED IL RIMBORSO SPESE DI TRASPORTO AI MEMBRI ESTRANEI ALL'AMMINISTRAZIONE DELLE FINANZE - DI CONSIGLI, COMITATI E COMMISSIONI (* 100%) (2.2.8) (1.1.2.91/96%;1.3.4.91/4%)</p>	<p>82.646 44.415 44.415</p>	<p>47.317 96.061 96.061</p>	<p>-47.317 &lt;&lt; &lt;&lt;</p>	<p>&lt;&lt; 96.061 96.061</p>
>>	<p>3548</p> <p>RS CP CS</p> <p>SPESA PER L'ESPLETAMENTO DI CONCORSI. (2.2.14) (1.1.2.91/96%;1.3.4.91/4%)</p>	<p>266.330 671.394 671.394</p>	<p>10.313 488.052 488.052</p>	<p>-10.313 49.064 49.064</p>	<p>&lt;&lt; 537.116 537.116</p>
>>	<p>3549</p> <p>RS CP CS</p> <p>SPESA PER IL RILASCIO DI DOCUMENTI MEDIANTE APPARECCHI DI RIPRODUZIONE (* 100%) (2.2.14) (1.1.2.23)</p>	<p>&lt;&lt; 1.740 1.740</p>	<p>&lt;&lt; &lt;&lt; &lt;&lt;</p>	<p>&lt;&lt; &lt;&lt; &lt;&lt;</p>	<p>&lt;&lt; PER MEMORIA PER MEMORIA</p>
Note esplicative					
3549	CAPITOLO CHE SI CONSERVA "PER MEMORIA" NON PREVEDENDOSI, IN ATTO, SPESE PER TALE TITOLO				

(importi in euro)



## DISEGNI DI LEGGE E RELAZIONI - DOCUMENTI

MINISTERO DELL'ECONOMIA E DELLE FINANZE		020/050/181				
		Previsione secondo la legge di Bilancio anno finanziario 2001	Previsioni assestate anno finanziario 2001	Variazioni che si propongono	Previsioni risultanti per l'anno finanziario 2002	
>>	3550	RS CP CS	2.538.706 << 2.538.706	5.087.916 302.127 2.840.833	-2.763.860 -302.127 -516.777	2.324.056 << 2.324.056
>>	3551	RS CP CS	167.978 2.324.056 2.324.056	344.889 2.324.056 2.324.056	-344.889 -180.760 -180.760	<< 2.143.296 2.143.296
>>	3552	RS CP CS	62.807.493 69.721.681 69.721.681	62.217.735 110.058.178 110.058.178	-62.217.735 -22.260.505 -22.260.505	<< 87.797.673 87.797.673
>>	3553	RS CP CS	<< 258.228.450 258.228.450	388.577.770 258.228.450 258.228.450	-388.577.770 << <<	<< 258.228.450 258.228.450
>>	3554	RS CP CS	<< 103.291.380 103.291.380	<< 103.291.380 103.291.380	<< << <<	<< 103.291.380 103.291.380
>>	3555	RS CP CS	100.702.342 68.327.248 68.327.248	6.827.127 68.327.248 68.327.248	-6.827.127 305.071.090 305.071.090	<< 373.398.338 373.398.338
>>	3557	RS CP CS	<< << <<	61.762 << 38.734	-61.762 51.599 12.865	<< 51.599 51.599
Note esplicative						
3550	CAPITOLO CHE SI CONSERVA PER LA GESTIONE DEI RESIDUI					
3555	VARIAZIONE CHE SI APPORTA IN RELAZIONE AL TRASPORTO DI FONDI CONNESSO ALL'PASSAGGIO DI COMPETENZE DALL'AGENZIA DELLE ENTRATE AL DIPARTIMENTO DELLE POLITICHE FISCALI					
3557	VARIAZIONE CHE SI APPORTA IN RELAZIONE AL TRASPORTO DI FONDI CONNESSO ALL'PASSAGGIO DI COMPETENZE DALL'AGENZIA DELLE ENTRATE AL DIPARTIMENTO DELLE POLITICHE FISCALI					

(importi in euro)

DISEGNI DI LEGGE E RELAZIONI - DOCUMENTI

MINISTERO DELL'ECONOMIA E DELLE FINANZE		020050/182			
	Previsione secondo la legge di Bilancio anno finanziario 2001	Previsioni assogate anno finanziario 2001	Variazioni che si propongono	Previsioni risultanti per l'anno finanziario 2002	
>>	3558 CONGUAGLIO ANNUALE D'AGGIO DI GESTIONE DEL CONCORSO PROMOSTICI ENALOTTO. (* 100%) (2.2.11) (1.1.2.21) (VEDI NOTA)	<< << <<	5.888.125 << 5.164.569	-5.888.125 << -5.164.569	<< SOPPRESSO SOPPRESSO
>>	3559 SPESA PER IL FUNZIONAMENTO - COMPRESI I COMPENSI AI COMPONENTI, AI CONSULENTI TECNICI E LE INDENNITA' DI MISSIONE ED IL RIMBORSO SPESE DI TRASPORTO AI MEMBRI ESTRANEI ALL'AMMINISTRAZIONE DELLE FINANZE - DELLA COMMISSIONE CONSULTIVA (2.2.8) (1.1.2.22) (VEDI NOTA)	<< << <<	190.337 << 51.646	-190.337 268.558 216.912	<< 268.558 268.558
>>	3560 SPESA PER LA FORMAZIONE E LA TENUTA DEL REGISTRO DELLE AZIENDE CONCESSIONARIE MONCHE' DELL'ALBO NAZIONALE DEI COLLETTORI; SPESE PER LE COMMISSIONI DI ESAMI DI IDONEITA' PER L'ABILITAZIONE ALLE FUNZIONI DI COLLETTORE E DI UFFICIALE DI RISCOSSIONE. (2.1.1) (1.1.2.22) (VEDI NOTA)	<< << <<	28 << 28	-28 2.453 2.425	<< 2.453 2.453
>>	3561 RESTITUZIONE DELL'ECEDENZA SUL PREZZO DI VENDITA DEI BENI IMMOBILI ESPROPRIATI AI DEBITORI MOROSI DI IMPOSTE E QUANTO DOVUTO ALLO STATO. SPESE SOSTENUTE PER LA PROCEDURA DI VENDITA DEI BENI PIGNORATI (* 100%) (1.0.3.0) (1.1.2.22) (VEDI NOTA)	<< << <<	3.561.410 << 3.561.406	-3.561.410 << -3.561.406	<< SOPPRESSO SOPPRESSO
>>	3562 SOMME DOVUTE AGLI ESATTORI DELLE IMPOSTE DIRETTE PER MINORI AGGI PERCEPITI (* 100%) (2.2.11) (1.1.2.22) (VEDI NOTA)	<< << <<	4.039.125 << 374.862	-4.039.125 9.296.224 8.921.362	<< 9.296.224 9.296.224
>>	3563 SPESA PER I COMPENSI AI CONCESSIONARI PER I RIMBORSI DERIVANTI DAI CONTI FISCALI (* 100%) (2.2.11) (1.1.2.22) (VEDI NOTA)	<< << <<	3.098.741 << 1.318.540	-3.098.741 2.788.867 1.470.327	<< 2.788.867 2.788.867
Note esplicative					
3562	CAPITOLO CHE SI SOPPRIME PER INSUSSISTENZA DEI RESIDUI	VARIAZIONE CHE SI APPORTA IN RELAZIONE AL TRASPORTO DI FONDI CONNESSO AL PASSAGGIO DI COMPETENZE DALL'AGENZIA DELLE ENTRATE AL DIPARTIMENTO DELLE POLITICHE FISCALI			
3563	VARIAZIONE CHE SI APPORTA IN RELAZIONE AL TRASPORTO DI FONDI CONNESSO AL PASSAGGIO DI COMPETENZE DALL'AGENZIA DELLE ENTRATE AL DIPARTIMENTO DELLE POLITICHE FISCALI	VARIAZIONE CHE SI APPORTA IN RELAZIONE AL TRASPORTO DI FONDI CONNESSO AL PASSAGGIO DI COMPETENZE DALL'AGENZIA DELLE ENTRATE AL DIPARTIMENTO DELLE POLITICHE FISCALI			
3560	VARIAZIONE CHE SI APPORTA IN RELAZIONE AL TRASPORTO DI FONDI CONNESSO AL PASSAGGIO DI COMPETENZE DALL'AGENZIA DELLE ENTRATE AL DIPARTIMENTO DELLE POLITICHE FISCALI	VARIAZIONE CHE SI APPORTA IN RELAZIONE AL TRASPORTO DI FONDI CONNESSO AL PASSAGGIO DI COMPETENZE DALL'AGENZIA DELLE ENTRATE AL DIPARTIMENTO DELLE POLITICHE FISCALI			
3561	CAPITOLO CHE SI SOPPRIME PER INSUSSISTENZA DEI RESIDUI	VARIAZIONE CHE SI APPORTA IN RELAZIONE AL TRASPORTO DI FONDI CONNESSO AL PASSAGGIO DI COMPETENZE DALL'AGENZIA DELLE ENTRATE AL DIPARTIMENTO DELLE POLITICHE FISCALI			

(importi in euro)

## DISEGNI DI LEGGE E RELAZIONI - DOCUMENTI

MINISTERO DELL'ECONOMIA E DELLE FINANZE		020/050/183		
	Previsione secondo la legge di Bilancio anno finanziario 2001	Previsioni assestate anno finanziario 2001	Variazioni che si propongono	Previsioni risultanti per l'anno finanziario 2002
>>	3564 IMPORTO DEI PROVENTI NETTI DELLA PUBBLICITA' ESEGUITA SULLE SCATOLE DEI FIANMIFERI, DA DEVOLVERE A BENEFICIO DI ENTI DIVERSI (5.3.0) (1.1.2.23) Informatica di servizio (VEDI NOTA)	<< << << 110.114 110.114	<< << << -110.114 -110.114	<< SOPPRESSO SOPPRESSO
>>	3570 SPESE PER LA GESTIONE ED IL FUNZIONAMENTO DEL SISTEMA INFORMATICO (2.2.1) (1.1.2.91)	9.060.212 16.347.720 16.347.720	8.408.053 20.581.596 20.581.596	<< 17.937.913 17.937.913
>>	6.1.1.2 Gestione residui del soppresso Dipartimento delle Entrate	9.060.212 16.347.720 16.347.720	8.408.053 20.581.596 20.581.596	<< 17.937.913 17.937.913
>>	3581 STIPENDI ED ALTRI ASSEGNI FISSI AL PERSONALE AL NETTO DELL'IMPOSTA REGIONALE SULLE ATTIVITA' PRODUTTIVE E DEGLI ONERI SOCIALI A CARICO DELL'AMMINISTRAZIONE (* 100%) (1.1.1) (1.1.2.21/11%) 1.1.2.22/47% 1.1.2.23/15% 1.1.2.24/3% 1.1.2.91/24%	<< << << 578.827.963 << << 295.359.915	<< << << -578.827.963 << << -295.359.915	<< << << SOPPRESSO SOPPRESSO
>>	3582 FONDO PER LA PRODUTTIVITA' COLLETTIVA E PER IL MIGLIORAMENTO DEI SERVIZI (* 100%) (1.1.5) (1.1.2.21/11%) 1.1.2.22/47% 1.1.2.23/15% 1.1.2.24/3% 1.1.2.91/24%	<< << << 663.959 258.228	<< << << -663.959 -258.228	<< SOPPRESSO SOPPRESSO
>>	3583 COMPENSO AL PERSONALE CON QUALIFICA DI DIRIGENTE GENERALE IN RELAZIONE ALL'OBIETTIVO DEL PERSEGUIMENTO DEL RECUPERO DELL'EVASIONE FISCALE ED ALL'ESECUZIONE DELLE ATTIVITA' TRIBUTARIE (* 100%) (1.1.5) (1.1.2.91)	<< << << 514.845 514.135	<< << << -514.845 -514.135	<< SOPPRESSO SOPPRESSO
Note esplicative				
3564	CAPITOLO CHE SI SOPPRIME PER INSUSSISTENZA DEI RESIDUI			
3581	I CAPITOLI RICOMPRESI NELLA PRESENTE UNITA' PREVISIONALE DI BASE VENGONO SOPPRESSI PER INSUSSISTENZA DEI RESIDUI			

(importi in euro)

## DISEGNI DI LEGGE E RELAZIONI - DOCUMENTI

MINISTERO DELL'ECONOMIA E DELLE FINANZE		020/050/184			
		Previsione secondo la legge di Bilancio anno finanziario 2001	Previsioni assestate anno finanziario 2001	Variazioni che si propongono	Previsioni risultanti per l'anno finanziario 2002
>>	3584	RS CP CS	RETRICIONE DI RESIDUI PASSIVI PERENTI RELATIVI A: FONDO PER IL MIGLIORAMENTO DELL'EFFICIENZA DEI SERVIZI NONCHE' FONDO PER LA PRODUTTIVITA' COLLETTIVA (* 100%) (1.1.5) (1.1.2.91)	-9.879.990 << -516.457	<< SOPPRESSO SOPPRESSO
>>	3585	RS CP CS	SOMMA OCCORRENTE PER LA CONCESSIONE DI BUONI PASTO AL PERSONALE (* 100%) (1.2.1) (1.1.2.21/11); 1.1.2.22/47; 1.1.2.23/15; 1.1.2.24/3; 1.1.2.91/24	19.919.829 << -19.919.829	<< SOPPRESSO SOPPRESSO
>>	3586	RS CP CS	EGUO INDEMNIZZO AL PERSONALE CIVILE PER LA PERDITA DELL'INTEGRITA' FISICA SUBITA PER INFERNITA' CONTRATTA PER CAUSA DI SERVIZIO (* 100%) (1.4.1) (1.1.2.91)	27.587 << 13.975	<< SOPPRESSO SOPPRESSO
>>	3587	RS CP CS	ONERI SOCIALI A CARICO DELL'AMMINISTRAZIONE SULLE RETRIBUZIONI CORRISPOSTE AI DIPENDENTI (* 100%) (1.3.1) (1.1.2.21/11); 1.1.2.22/47; 1.1.2.23/15; 1.1.2.24/3; 1.1.2.91/24	47.097.887 << 14.561.102	<< SOPPRESSO SOPPRESSO
>>	3588	RS CP CS	SOMME DOVUTE A TITOLO DI IMPOSTA REGIONALE SULLE ATTIVITA' PRODUTTIVE SULLE RETRIBUZIONI CORRISPOSTE AI DIPENDENTI (* 100%) (3.1.1) (1.1.2.21/11); 1.1.2.22/47; 1.1.2.23/15; 1.1.2.24/3; 1.1.2.91/24	5.589.380 << -5.363.093	<< SOPPRESSO SOPPRESSO
>>	3589	RS CP CS	QUOTA DEL FONDO UNICO DI AMMINISTRAZIONE DA UTILIZZARE PER L'EROGAZIONE DEGLI INCENTIVI AL PERSONALE PER LA REALIZZAZIONE DEGLI OBIETTIVI E PROGRAMMI DI INCREMENTO DELLA PRODUTTIVITA' (1.1.3) (1.1.2.21/41); 1.1.2.22/31; 1.1.2.23/5; 1.1.2.91/23	84.494.536 << -74.249.824	<< SOPPRESSO SOPPRESSO
Note esplicative					

(importi in euro)

## DISEGNI DI LEGGE E RELAZIONI - DOCUMENTI

MINISTERO DELL'ECONOMIA E DELLE FINANZE		020/050/185			
	Previsione secondo la legge di Bilancio anno finanziario 2001	Previsioni assestate anno finanziario 2001	Variazioni che si propongono	Previsioni risultanti per l'anno finanziario 2002	
>>	3590 SPESA PER MISSIONI ALL'INTERNO E PER TRASFERIMENTI (2.2.13) (1.1.2.21/11%; 1.1.2.22/47%; 1.1.2.23/15%; 1.1.2.24/3%; 1.1.2.91/24%)	<< << <<	6.208.334 << 1.828.426	-6.208.334 << -1.828.426	<< SOPPRESSO SOPPRESSO
>>	3591 COMPENSI PER LAVORO STRAORDINARIO AL PERSONALE (* 100%) (1.1.2) (1.1.2.21/11%; 1.1.2.22/47%; 1.1.2.23/15%; 1.1.2.24/3%; 1.3.4.91/24%)	<< << <<	4.259.318 << 841.947	-4.259.318 << -841.947	<< SOPPRESSO SOPPRESSO
>>	3593 COMPENSI INCENTIVANTI LA PRODUTTIVITA' (* 100%) (1.1.5) (1.1.2.91)	<< << <<	83.559 << 18.826	-83.559 << -18.826	<< SOPPRESSO SOPPRESSO
>>	3594 COMPENSO PER LAVORO STRAORDINARIO PER L'ORARIO ECCEZIONALE IL NORMALE ORARIO DI LAVORO AL PERSONALE INCARICATO DI ESERCITARE LA VIGILANZA O ADEMPIERE ALTRE FUNZIONI DI CONTROLLO SULLO SVOLGIMENTO DI LOTTERIE, TOMBOLE, PESCHE O RANCHI DI BENEFICENZA, GIOCHI DI ABILITA' E CONCORSI PROMOSTICI, AL NETTO DELL'IMPOSTA REGIONALE SULLE ATTIVITA' PRODUTTIVE E DEGLI ONERI SOCIALI A CARICO DELL'AMMINISTRAZIONE (* 100%) (1.1.2) (1.1.2.21)	<< << <<	848.813 << 128.598	-848.813 << -128.598	<< SOPPRESSO SOPPRESSO
>>	3595 SPESA PER LITI, ARBITRAGGI, RISARCIMENTI ED ACCESSORI. RIMBORSO DELLE SPESE DI PATROCINIO LEGALE (* 100%) (12.2.3) (1.1.2.91)	<< << <<	83.351 << 51.412	-83.351 << -51.412	<< SOPPRESSO SOPPRESSO
Note esplicative					

(importi in euro)

DISEGNI DI LEGGE E RELAZIONI - DOCUMENTI

MINISTERO DELL'ECONOMIA E DELLE FINANZE		020/050/186	
	Previsione secondo la legge di Bilancio anno finanziario 2001	Variazioni che si propongono	Previsioni risultanti per l'anno finanziario 2002
>>	3596 SPESA PER LITI CONCERNENTI IL CONTENZIOSO TRIBUTARIO, RISARCIMENTI ED ACCESSORI, SPESE DI GIUSTIZIA PENALE COMPRESSE QUELLE DI TRASPORTO E CUSTODIA DI REGLI E DI AUTOMEZZI SEQUESTRATI O CONFISCATI, ALTRE SPESE PROCESSUALI DA ANTICIPARSI DALL'ERARIO, INDENNITA' A TESTIMONI ED A PERITI (* 100%) (12.2.3) (1.1.2.22)	1.834.617 << 212.992	<< SOPPRESSO SOPPRESSO
>>	3597 MANUTENZIONE, RIPARAZIONE ED ADATTAMENTO DI LOCALI E DEI RELATIVI IMPIANTI DEGLI UFFICI CENTRALI E PERIFERICI DELL'AMMINISTRAZIONE FINANZIARIA. (2.2.2) (1.1.2.91)	2.570.199 << 62.110	<< SOPPRESSO SOPPRESSO
>>	3599 ACQUISTO, MANUTENZIONE, NOLEGGIO ED ESERCIZIO DI MEZZI DI TRASPORTO (2.2.2) (1.1.2.91)	144.535 << 56.969	<< SOPPRESSO SOPPRESSO
>>	3600 SPESE PER IL FUNZIONAMENTO - COMPRESI I GETTONI DI PRESENZA ED I COMPENSI AI COMPONENTI, LE INDENNITA' DI MISSIONE ED IL RIMBORSO SPESE DI TRASPORTO AI MEMBRI ESTRANEEI ALL'AMMINISTRAZIONE DELLE FINANZE - DI CONSIGLI, COMITATI E COMMISSIONI (2.2.8) (1.1.2.91)	213.888 << 84.799	<< SOPPRESSO SOPPRESSO
>>	3601 PROVVISTA, TRASPORTO, INSTALLAZIONE, MANUTENZIONE E RIPARAZIONE DEI BENI MOBILI DEL LOTTO. SPESE PER LA STAMPA DEL BOLLETTINO ESTRAZIONALE DEL LOTTO. (2.2.2) (1.1.2.21)	23.820 << 23.820	<< SOPPRESSO SOPPRESSO
>>	3602 FITTO DI LOCALI ED ONERI ACCESSORI (2.2.1) (1.1.2.91)	44.732.227 << 6.028.483	<< SOPPRESSO SOPPRESSO
Note esplicative			

(importi in euro)

## DISEGNI DI LEGGE E RELAZIONI - DOCUMENTI

MINISTERO DELL'ECONOMIA E DELLE FINANZE		020050/187		
	Previsione secondo la legge di Bilancio anno finanziario 2001	Previsioni assestate anno finanziario 2001	Variazioni che si propongono	Previsioni risultanti per l'anno finanziario 2002
>>	3603 RS CP CS SPESE PER L'ACQUISTO, IL TRASPORTO, L'INSTALLAZIONE E LA MANUTENZIONE DI CASSEFORTE ED ARMADI DI SICUREZZA, NONCHE' DI ATTREZZATURE DI ALLARME, ANTIFURTO E ANTINCENDIO OCCORRENTI AI DIPENDENTI UFFICI (2.2.2) (1.1.2.91)	<< << << 157.291	<< << -157.291	<< SOPPRESSO SOPPRESSO
>>	3604 RS CP CS SPESE PER IL FUNZIONAMENTO DEL DEPOSITO GENERALE E DEI MAGAZZINI COMPARTIMENTALI E PROVINCIALI DEI VALORI BOLLATI, PER IL RISCOVRO, DA PARTE DI PERSONALE OPERAIO DELL'ISTITUTO POLIGRAFICO DELLO STATO, DEI VALORI BOLLATI CONSEGNATI AL DEPOSITO GENERALE, NONCHE' PER IL TRASPORTO DEI VALORI STESSI, PER L'ACQUISTO E L'ESERCIZIO DELLE MACCHINE BOLLATRICI (2.1.1) (1.1.2.21)	<< << << 46.900	<< << -46.900	<< SOPPRESSO SOPPRESSO
>>	3605 RS CP CS SPESE PER LA NOTIFICA DEGLI ATTI, SPESE CONNESSE ALL'ACCERTAMENTO, LA RISCOSSIONE ED IL RISCOVRO DEI TRIBUTI DIRETTI E INDIRETTI (* 100%) (2.2.11) (1.1.2.22)	<< << << 651.698	<< << -651.698	<< SOPPRESSO SOPPRESSO
>>	3606 RS CP CS SPESE TELEFONICHE DEGLI UFFICI PERIFERICI (2.2.3) (1.1.2.91)	<< << << 2.172.194	<< << -2.172.194	<< SOPPRESSO SOPPRESSO
>>	3607 RS CP CS SPESE DI UFFICIO PER IL FUNZIONAMENTO DEGLI UFFICI PERIFERICI (2.1.1) (1.1.2.91)	<< << << 10.268.235	<< << -10.268.235	<< SOPPRESSO SOPPRESSO
>>	3608 RS CP CS SPESE RELATIVE ALLO SVILUPPO E AL FUNZIONAMENTO DEL TOTALIZZATORE PER LE SCOMESSE SPORTIVE (* 100%) (2.2.10) (1.1.2.21)	<< << << 5.847.845	<< << -5.847.845	<< SOPPRESSO SOPPRESSO
Note esplicative				

(importi in euro)

## DISEGNI DI LEGGE E RELAZIONI - DOCUMENTI

MINISTERO DELL'ECONOMIA E DELLE FINANZE		020/050/188			
	Previsione secondo la legge di Bilancio anno finanziario 2001	Previsioni assestate anno finanziario 2001	Variazioni che si propongono	Previsioni risultanti per l'anno finanziario 2002	
>>	3609 SPESE RELATIVE ALLO SVILUPPO E AL FUNZIONAMENTO DEL TOTALIZZATORE PER LE SCOMESSE IPFICHE (* 100%) (2.2.10) (1.1.2.21)	<< << <<	7.610.793 << 7.488.625	-7.610.793 << -7.488.625	<< SOPPRESSO SOPPRESSO
>>	3610 FUNZIONAMENTO E MANUTENZIONE DELLA BIBLIOTECA - ACQUISTO DI RIVISTE, GIORNALI ED ALTRE PUBBLICAZIONI (2.1.2) (1.1.2.91)	<< << <<	2.637 << 2.568	-2.637 << -2.568	<< SOPPRESSO SOPPRESSO
>>	3611 SPESE PER LA RIPRODUZIONE DELLE DICHIARAZIONI DEI REDDITI, DEGLI ATTI CAVAPALI E DI ALTRI ATTI DI UFFICIO (2.1.1) (1.1.2.91)	<< << <<	203.094 << <<	-203.094 << <<	<< SOPPRESSO SOPPRESSO
>>	3612 SPESE PER I COMPENSI ALLA SOCIETA' ITALIANA DEGLI AUTORI ED EDITORI (* 100%) (2.2.11) (1.1.2.21)	<< << <<	11.778.906 << 11.778.906	-11.778.906 << -11.778.906	<< SOPPRESSO SOPPRESSO
>>	3613 SPESE DI RISCOSSIONE DELLE IMPOSTE MEDIANTE DELEGA AD AZIENDE DI CREDITO ED ALLE POSTE ITALIANE S.P.A. (* 100%) (2.2.11) (1.1.2.22)	<< << <<	4.131.655 << 4.131.655	-4.131.655 << -4.131.655	<< SOPPRESSO SOPPRESSO
>>	3614 RIMBORSI ALLA RAI DELLE SOMME ANTICIPATE PER AFFRANCATURA DELLE INGIUNZIONI, INDENNITA' DI TRASFERITA AI NESSI DI CONCILIAZIONE E AGLI UFFICIALI GIUDIZIARI E DIRITTI DI NOTIFICA, PIGNORAMENTO E VENDITA, NONCHE' COMPENSO FORFETTARIO PER LA COLLABORAZIONE TECNICA VOLTA AL RECUPERO DI TRIBUTI, PENALITA' ED INTERESSI DOVUTI DAI CONTRIBUENTI INADEMPIENTI. (* 100%) (2.2.14) (8.3.1.1)	<< << <<	1.549.371 << 1.549.371	-1.549.371 << -1.549.371	<< SOPPRESSO SOPPRESSO
Note esplicative					

(importi in euro)



## DISEGNI DI LEGGE E RELAZIONI - DOCUMENTI

MINISTERO DELL'ECONOMIA E DELLE FINANZE		020/050/189		
	Previsione secondo la legge di Bilancio anno finanziario 2001	Previsioni assestate anno finanziario 2001	Variazioni che si propongono	Previsioni risultanti per l'anno finanziario 2002
>>	3615 RS CP CS SPESE PER I COMPENSI DOVUTI ALLE BANCHE E ALLE POSTE ITALIANE S.P.A. PER IL SERVIZIO DI RICEZIONE E TRASMISSIONE DELLE DICHIARAZIONI FISCALI (* 100%) (2.2.11) (1.1.2.21)	<< << << 26.318.129 << 26.318.129	-26.318.129 << -26.318.129	<< SOPPRESSO SOPPRESSO
>>	3616 RS CP CS SOMMA DA CORRISPONDERE ALL'AUTOMOBILE CLUB D'ITALIA IN RELAZIONE ALL'AGGIORNAMENTO DELLE SPETTANZE CONNESSE AL SERVIZIO DI RISCOSSIONE (* 100%) (2.2.11) (1.1.2.21)	<< << << 86.216.097 << <<	-86.216.097 << <<	<< SOPPRESSO SOPPRESSO
>>	3617 RS CP CS SPESE PER ACQUISTO DI CANCELLERIA, DI STAMPATI SPECIALI E QUANTO ALTRO FOSSA OCCORRERE PER IL FUNZIONAMENTO DEGLI UFFICI - MOLEGGIO E TRASPORTO MOBILI, MACCHINE E IMPIANTI (2.1.1) (1.1.2.91)	<< << << 4.706.984 << 457.662	-4.706.984 << -457.662	<< SOPPRESSO SOPPRESSO
>>	3618 RS CP CS SPESE PER IL PAGAMENTO DEI CANONI ACQUA, LUCE, ENERGIA ELETTRICA, GAS E TELEFONI, CONVERSAZIONI TELEFONICHE NONCHE' PER LA PULIZIA, IL RISCALDAMENTO ED IL CONDIZIONAMENTO D'ARIA DEI LOCALI (2.2.3) (1.1.2.91)	<< << << 928.799 << 370.106	-928.799 << -370.106	<< SOPPRESSO SOPPRESSO
>>	3619 RS CP CS SPESE PER I COMITATI TRIBUTARI REGIONALI E PER LA CONSULTA TRIBUTARIA (* 100%) (2.2.8) (1.1.2.22)	<< << << 78.283 << <<	-78.283 << <<	<< SOPPRESSO SOPPRESSO
>>	3623 RS CP CS SPESE PER COPIE, STAMPA, CARTA BOLLATA, REGISTRAZIONE E VARIE, INERENTI AI CONTRATTI STIPULATI DALL'AMMINISTRAZIONE (* 100%) (2.1.1) (1.1.2.91) (SPESE OBBLIGATORIE)	<< << << 5.614 << <<	-5.614 << <<	<< SOPPRESSO SOPPRESSO
Note esplicative				

(importi in euro)



## DISEGNI DI LEGGE E RELAZIONI - DOCUMENTI

MINISTERO DELL'ECONOMIA E DELLE FINANZE		020/050/191			
	Previsione secondo la legge di Bilancio anno finanziario 2001	Previsioni assestate anno finanziario 2001	Variazioni che si propongono	Previsioni risultanti per l'anno finanziario 2002	
>>	3638 COMPENSI PER LAVORO STRAORDINARIO AL PERSONALE AL NETTO DELL'IMPOSTA REGIONALE SULLE ATTIVITA' PRODUTTIVE E DEGLI ONERI SOCIALI A CARICO DELL'AMMINISTRAZIONE (* 100%) (1.1.2) (1.1.2.21/419;1.1.2.22/319;1.1.2.23/49; 1.1.2.91/219;1.3.4.2/29;1.3.4.91/19)	<< << <<	3.773.559 << 3.608.503	-3.773.559 << -3.608.503	<< SOPPRESSO SOPPRESSO
>>	3639 SPESA PER MISSIONI ALL'INTERNO, ALL'ESTERO E PER TRASFERIMENTI (2.2.13) (1.1.2.22/579;1.1.2.91/409;1.3.4.2/39)	<< << <<	1.919.586 << 1.768.183	-1.919.586 << -1.768.183	<< SOPPRESSO SOPPRESSO
>>	3640 INDENNITA' E RIMBORSO SPESE DI TRASPORTO PER MISSIONI EFFETTUATE DAL PERSONALE DEGLI UFFICI TECNICI DI FINANZA PER L'ACCERTAMENTO E L'APPLICAZIONE DELLE IMPOSTE DI PRODUZIONE E DI CONSUMO. (* 100%) (2.2.13) (1.1.2.22/949;1.3.4.2/69)	<< << <<	1.076.188 << 934.701	-1.076.188 << -934.701	<< SOPPRESSO SOPPRESSO
>>	3641 SOMMA OCCORRENTE PER LA CONCESSIONE DI BUONI PASTO AL PERSONALE (* 100%) (1.2.1) (1.1.2.21/419;1.1.2.22/319;1.1.2.23/49; 1.1.2.91/219;1.3.4.2/29;1.3.4.91/19)	<< << <<	4.151.488 << 4.151.488	-4.151.488 << -4.151.488	<< SOPPRESSO SOPPRESSO
>>	3642 QUOTA DEL FONDO UNICO DI AMMINISTRAZIONE DA UTILIZZARE PER L'EROGAZIONE DEGLI INCENTIVI AL PERSONALE PER LA REALIZZAZIONE DEGLI OBIETTIVI E PROGRAMMI DI INCREMENTO DELLA PRODUTTIVITA' (1.1.3) (1.1.2.21/419;1.1.2.22/319;1.1.2.23/49; 1.1.2.91/219;1.3.4.2/39)	<< << <<	25.094.748 << 23.520.646	-25.094.748 << -23.520.646	<< SOPPRESSO SOPPRESSO
>>	3643 COMPENSO INCENTIVANTE UNICO (* 100%) (1.1.5) (1.1.2.21/419;1.1.2.22/319;1.1.2.23/49; 1.1.2.91/219;1.3.4.2/29;1.3.4.91/19)	<< << <<	4.430 << 4.430	-4.430 << -4.430	<< SOPPRESSO SOPPRESSO
Note esplicative					

(importi in euro)

## DISEGNI DI LEGGE E RELAZIONI - DOCUMENTI

MINISTERO DELL'ECONOMIA E DELLE FINANZE		020050/192			
	Previsione secondo la legge di Bilancio anno finanziario 2001	Previsioni assestate anno finanziario 2001	Variazioni che si propongono	Previsioni risultanti per l'anno finanziario 2002	
>>	3644 REISCRIZIONE DI RESIDUI PASSIVI PERENNI RELATIVI A: FONDO PER IL MIGLIORAMENTO DELL'EFFICIENZA DEI SERVIZI NONCHE' FONDO PER LA PRODUTTIVITA' COLLETTIVA (1.1.5) (1.1.2.21/418);1.1.2.22/318;1.1.2.23/48; 1.1.2.91/218;1.3.4.2/28;1.3.4.91/18)	<< << <<	317 317	<< << <<	<< << <<
>>	3645 INDENNITA' DI MANSIONE AI CENTRALINISTI NON VEDENTI (* 100%) (1.1.5) (1.1.2.91/978);1.3.4.91/38)	<< << <<	871 792	<< <<	<< SOPPRESSO SOPPRESSO
>>	3646 INDENNITA' DI ISTITUTO DOGANALE (* 100%) (1.1.5) (1.1.2.21/418);1.1.2.22/318;1.1.2.23/48; 1.1.2.91/218;1.3.4.2/28;1.3.4.91/18)	<< << <<	5.751 4.611	<< <<	<< SOPPRESSO SOPPRESSO
>>	3647 FONDO PER LA PRODUTTIVITA' COLLETTIVA E PER IL MIGLIORAMENTO DEI SERVIZI (* 100%) (1.1.5) (1.1.2.21/418);1.1.2.22/318;1.1.2.23/48; 1.1.2.91/218;1.3.4.2/28;1.3.4.91/18)	<< << <<	669.051 520.166	<< <<	<< SOPPRESSO SOPPRESSO
>>	3648 PREMIO PER LA QUALITA' DELLA PRESTAZIONE INDIVIDUALE AL PERSONALE CON QUALIFICA DIRIGENZIALE, AL NETTO DELL'IMPOSTA REGIONALE SULLE ATTIVITA' PRODUTTIVE E DEGLI ONERI SOCIALI A CARICO DELL'AMMINISTRAZIONE (* 100%) (1.1.5) (1.1.2.21/418);1.1.2.22/318;1.1.2.23/48; 1.1.2.91/218;1.3.4.2/28;1.3.4.91/18)	<< << <<	236.417 236.416	<< <<	<< SOPPRESSO SOPPRESSO
>>	3649 SPESA PER CURE, RICOVERI E PROTESI (* 100%) (2.2.6) (1.1.2.91/978);1.3.4.91/38)	<< << <<	123 123	<< <<	<< SOPPRESSO SOPPRESSO
Note esplicative					

(importi in euro)

## DISEGNI DI LEGGE E RELAZIONI - DOCUMENTI

MINISTERO DELL'ECONOMIA E DELLE FINANZE		02/0050/193				
		Previsione secondo la legge di Bilancio anno finanziario 2001	Previsioni assestate anno finanziario 2001	Variazioni che si propongono	Previsioni risultanti per l'anno finanziario 2002	
>>	3650	RS CP CS	<< << <<	278.011 << 127.606	<< << << -278.011 -127.606	<< SOPPRESSO SOPPRESSO
		SPESE PER LA FORMAZIONE PROFESSIONALE DEL PERSONALE, L'ORGANIZZAZIONE E LO SVOLGIMENTO DI CORSI, SEMINARI, CONFERENZE IN ITALIA E ALL'ESTERO, NONCHE' L'ACQUISTO DEL RELATIVO MATERIALE DIDATTICO, IN ATTUAZIONE DI PROGRAMMI NAZIONALI E COMUNITARI. (* 100%) (2.2.5) (1.1.2.91/97%)(1.3.4.91/3%)				
>>	3651	RS CP CS	<< << <<	22.450 << 18.376	<< << << -22.450 -18.376	<< SOPPRESSO SOPPRESSO
		SPESE PER ACCERTAMENTI SANITARI. (* 100%) (2.2.6) (1.1.2.91/97%)(1.3.4.91/3%)				
>>	3652	RS CP CS	<< << <<	8.319 << 8.319	<< << << -8.319 -8.319	<< SOPPRESSO SOPPRESSO
		EGUO INDEMNIZZO AL PERSONALE CIVILE PER LA PERDITA DELL'INTEGRITA' FISICA SUBITA PER INFERNITA' CONTRATTA PER CAUSA DI SERVIZIO (* 100%) (1.4.1) (1.1.2.91/97%)(1.3.4.91/3%)				
>>	3653	RS CP CS	<< << <<	920.598 << 920.598	<< << << -920.598 -920.598	<< SOPPRESSO SOPPRESSO
		SPESE PER INTERESSI O RIVALUTAZIONE MONETARIA PER RITARDATO PAGAMENTO DELLE RETRIBUZIONI, PENSIONI E PROVVIDENZE DI NATURA ASSISTENZIALE A FAVORE DEI CREDITORI DELL'AMMINISTRAZIONE (* 100%) (9.1.4) (1.1.2.91)				
>>	3654	RS CP CS	<< << <<	72.448 << 59.392	<< << << -72.448 -59.392	<< SOPPRESSO SOPPRESSO
		SPESE PER L'ESPLETAMENTO DI CONCORSI INDETTI DAL DIPARTIMENTO. (2.1.1) (1.1.2.91/97%)(1.3.4.91/3%)				
>>	3655	RS CP CS	<< << <<	165.102 << 150.514	<< << << -165.102 -150.514	<< SOPPRESSO SOPPRESSO
		SPESE PER IL FUNZIONAMENTO - COMPRESI I GETTONI DI PRESENZA ED I COMPENSI AI COMPONENTI E LE INDEMNITA' DI MISSIONE ED ALL'RIMBORSO SPESE DI TRASPORTO AI MEMBRI ESTRANERI ALL'AMMINISTRAZIONE DELLE FINANZE - DI CONSIGLI, COMITATI E COMMISSIONI. (2.2.8) (1.1.2.91/97%)(1.3.4.91/3%)				
Note esplicative						

(importi in euro)

## DISEGNI DI LEGGE E RELAZIONI - DOCUMENTI

MINISTERO DELL'ECONOMIA E DELLE FINANZE		02/0050/194			
	Previsione secondo la legge di Bilancio anno finanziario 2001	Previsioni assestate anno finanziario 2001	Variazioni che si propongono	Previsioni risultanti per l'anno finanziario 2002	
>>	<p>RS CP CS</p> <p>SPESSE PER IL FUNZIONAMENTO DEL LABORATORIO CENTRALE, DEI SERVIZI CHIMICI E DELL'OFFICINA. ACQUISTO DI SOSTANZE ADULTERANTI, DI MATERIALI E STRUMENTI PER L'ACCERTAMENTO DELLE IMPOSTE DI PRODUZIONE E SUI CONSUMI E RELATIVE SPESE DI TRASPORTO; ACQUISTO E RIPARAZIONE DI ATTREZZATURE DI CARATTERE TECNICO (2.1.1) (1.1.2.22/948;1.3.4.2/68)</p>	<< << <<	2.397.528 << 2.189.384	-2.397.528 << -2.189.384	<< SOPPRESSIONE SOPPRESSIONE
>>	<p>RS CP CS</p> <p>PREMI E SPESE PER LA SCOPERTA E REPRESSIONE DEL CONTRABBANDO; PRELEVAMENTO DI CAMPIONI E RIMBORSO SPESE DI TRASPORTO; PREMI PER LA SCOPERTA DELLE CONTRAVVENZIONI; TRASPORTO DEI COREI DI REATO; SPESE PER L'ESERCIZIO DELLA VIGILANZA DIRETTA A REPRIMERE LA FABBRICAZIONE ED IL COMMERCIO DEI VINI ARTIFICIALI E SPESE PER LA VIGILANZA DIRETTA A REPRIMERE LE FRODI NELLA PREPARAZIONE E NEL COMMERCIO DI SOSTANZE DI USO AGRARIO O DI PRODOTTI AGRARI. SPESE INERENTI AL CORSO TEORICO-PRACTICO ANNUALE PER IL PERSONALE TECNICO DELLE IMPOSTE DI FABBRICAZIONE (2.2.14) (1.1.2.22/948;1.3.4.91/68)</p>	<< << <<	6.715 << 5.559	-6.715 << -5.559	<< SOPPRESSIONE SOPPRESSIONE
>>	<p>RS CP CS</p> <p>SPESSE PER IL FUNZIONAMENTO DEI COLLEGI CONSULATIVI, CENTRALE E COMPARTIMENTALI, DEI PERITI DOGANALI. SPESE PER COMPETENZE ED INDENNITA' DI VIAGGIO DOVUTE AI COMPONENTI DEI COLLEGI. SPESE PER LE PERIZIE O PER LE ANALISI O ALTRI ESAMI E ACCERTAMENTI TECNICI. SPESE DI FACCHINAGGIO, SPESE PER IL FUNZIONAMENTO PRESSO GLI UFFICI CENTRALI E PERIFERICI DELL'AMMINISTRAZIONE DOGANALE DEL SERVIZIO DI INFORMAZIONE RIGUARDANTE LO STUDIO DELLE MERCI E L'INDAGINE SUI PREZZI DELLE MERCI ALL'ORIGINE. (2.2.14) (1.1.2.22/958;1.3.4.2/58)</p>	<< << <<	7.982 << 7.435	-7.982 << -7.435	<< SOPPRESSIONE SOPPRESSIONE
>>	<p>RS CP CS</p> <p>SPESSE PER LA FORNITURA ED IL RINNOVAMENTO DELLE UNIFORMI PER IL PERSONALE IN SERVIZIO NEL DIPARTIMENTO, COMPRESO IL PERSONALE AUSILIARIO DELLA DREZIONE GENERALE (1.2.3) (1.1.2.91/978;1.3.4.91/38)</p>	<< << <<	1.298.659 << 1.038.621	-1.298.659 << -1.038.621	<< SOPPRESSIONE SOPPRESSIONE

Note esplicative

(importi in euro)

## DISEGNI DI LEGGE E RELAZIONI - DOCUMENTI

MINISTERO DELL'ECONOMIA E DELLE FINANZE		02/05/195				
		Previsione secondo la legge di Bilancio anno finanziario 2001	Previsioni assestate anno finanziario 2001	Variazioni che si propongono	Previsioni risultanti per l'anno finanziario 2002	
>>	3660	RS CP CS	<< << <<	176.567 << 176.567	-176.567 << -176.567	<< SOPPRESSO SOPPRESSO
>>	3661	RS CP CS	<< << <<	519.697 << 442.483	-519.697 << -442.483	<< SOPPRESSO SOPPRESSO
>>	3662	RS CP CS	<< << <<	108.014 << 104.022	-108.014 << -104.022	<< SOPPRESSO SOPPRESSO
>>	3663	RS CP CS	<< << <<	33.428 << 32.196	-33.428 << -32.196	<< SOPPRESSO SOPPRESSO
>>	3664	RS CP CS	<< << <<	122.437 << 104.757	-122.437 << -104.757	<< SOPPRESSO SOPPRESSO
>>	3665	RS CP CS	<< << <<	1.219.242 << 376.478	-1.219.242 << -376.478	<< SOPPRESSO SOPPRESSO
>>	3666	RS CP CS	<< << <<	7.713.860 << 7.551.321	-7.713.860 << -7.551.321	<< SOPPRESSO SOPPRESSO
Note esplicative						

(importi in euro)

## DISEGNI DI LEGGE E RELAZIONI - DOCUMENTI

MINISTERO DELL'ECONOMIA E DELLE FINANZE		020/050/196		
	Previsione secondo la legge di Bilancio anno finanziario 2001	Previsioni assestate anno finanziario 2001	Variazioni che si propongono	Previsioni risultanti per l'anno finanziario 2002
>>	3667 RS CP CS SPESE POSTALI E TELEGRAFICHE (2.2.4) (1.1.2.91/978;1.3.4.91/38)	<< << << 585.756 << 583.490	<< << << -585.756 << -583.490	<< SOPPRESSO SOPPRESSO
>>	3668 RS CP CS SPESE DI COPIA, CARTA BOLLATA, REGISTRAZIONE E VARIE, INERENTI AI CONTRATTI STIPULATI DAL DIPARTIMENTO (* 100%) (2.1.1) (1.1.2.91/978;1.3.4.91/38)	<< << << 2.324 << 2.324	<< << << -2.324 << -2.324	<< SOPPRESSO SOPPRESSO
>>	3669 RS CP CS SPESE TELEFONICHE DEGLI UFFICI PERIFERICI (2.2.3) (1.1.2.91/978;1.3.4.91/38)	<< << << 273.566 << 214.265	<< << << -273.566 << -214.265	<< SOPPRESSO SOPPRESSO
>>	3670 RS CP CS SPESE PER ACQUISTO DI CANCELLERIA, DI STAMPATI SPECIALI E QUANTO ALTRO POSSA OCCORRERE PER IL FUNZIONAMENTO DEGLI UFFICI - MOLEGGIO E TRASPORTO MOBILI, MACCHINE E IMPIANTI (2.1.1) (1.1.2.91/978;1.3.4.91/38)	<< << << 285.374 << 285.357	<< << << -285.374 << -285.357	<< SOPPRESSO SOPPRESSO
>>	3671 RS CP CS SPESE PER IL PAGAMENTO DEI CANONI ACQUA, LUCE, ENERGIA ELETTRICA, GAS E TELEFONI, CONVERSIONI TELEFONICHE NONCHE' PER LA PULIZIA, IL RISCALDAMENTO ED IL CONDIZIONAMENTO D'ARIA DEI LOCALI (2.2.3) (1.1.2.91/978;1.3.4.91/38)	<< << << 246.793 << 246.792	<< << << -246.793 << -246.792	<< SOPPRESSO SOPPRESSO
>>	3672 RS CP CS SPESE PER LITI, ARBITRAGGI, RISARCIMENTI ED ACCESSORI; RIMBORSO DELLE SPESE DI PATROCINIO LEGALE; SPESE DI GIUSTIZIA PENALE, COMPRESSE QUELLE DI TRASPORTO E DI CUSTODIA DI MEZZI E DI AUTOMEZZI SEQUESTRAE E CONFISCATE; ALTRE SPESE PROCESSUALI DA ANTICIPARSI DALL'ERARIO, INDEBITATA A TESTIMONI ED A PERITI PER LA RAPPRESENTANZA DELL'AMMINISTRAZIONE (* 100%) (12.2.3) (1.1.2.22/948;1.3.4.2/68)	<< << << 1.220.000 << 948.965	<< << << -1.220.000 << -948.965	<< SOPPRESSO SOPPRESSO
Note esplicative				

(importi in euro)



## DISEGNI DI LEGGE E RELAZIONI - DOCUMENTI

MINISTERO DELL'ECONOMIA E DELLE FINANZE		02/0050/197			
		Previsione secondo la legge di Bilancio anno finanziario 2001	Previsioni assestate anno finanziario 2001	Variazioni che si propongono	Previsioni risultanti per l'anno finanziario 2002
>>	3673	RS CP CS	<< << <<	200.341 << 166.825	<< SOPPRESSO SOPPRESSO
		SPESE PER L'ACQUISTO DI MATERIALE OCCORRENTE PER IL SISTEMA INFORMATIVO. SPESE PER IL FUNZIONAMENTO DEGLI IMPIANTI E DELLE APPARECCHIATURE IVI COMPRESSE QUELLE PER L'ENERGIA ELETTRICA, PER LA PULIZIA SPECIALISTICA DEI LOCALI E DELLE MACCHINE E PER IL TRASPORTO E SPEDIZIONE DI ATTI, MATERIALI E MACCHINARI. SPESE PER L'ADEGUAMENTO FUNZIONALE DEI LOCALI DESTINATI AD ACCOGLIERE APPARECCHIATURE ELETTRONICHE (2.2.1) (1.1.2.91/978;1.3.4.91/34)			
>>	3674	RS CP CS	<< << <<	15.356.962 << 15.356.962	<< SOPPRESSO SOPPRESSO
		SPESE PER LA GESTIONE ED IL FUNZIONAMENTO DEL SISTEMA INFORMATICO DEL MINISTERO (2.2.1) (1.1.2.91/978;1.3.4.91/34)			
>>	3675	RS CP CS	<< << <<	29.000 << 29.000	<< SOPPRESSO SOPPRESSO
		FONDO PER LA QUALITA' DELLA PRESTAZIONE INDIVIDUALE (* 100%) (1.1.1.5) (1.1.2.21/448;1.1.2.22/318;1.1.2.23/48; 1.1.2.91/218;1.3.4.2/248;1.3.4.91/148)			
>>	6.1.1.4	RS CP CS	<< << <<	159.506.934 << 95.849.453	<< << <<
		Gestione residui del soppresso Dipartimento del Territorio			
>>	3686	RS CP CS	<< << <<	16.526.601 << <<	<< SOPPRESSO SOPPRESSO
		STIPENDI ED ALTRI ASSEGNI FISSI AL PERSONALE AL NETTO DELL'IMPOSTA REGIONALE SULLE ATTIVITA' PRODUTTIVE E DEGLI ONERI SOCIALI A CARICO DELL'AMMINISTRAZIONE (* 100%) (1.1.1) (1.1.2.21/448;1.1.2.22/18;1.1.2.23/208; 1.1.2.91/178;1.3.4.6/148;1.3.4.91/48) (VEDI NOTA)			
>>	3687	RS CP CS	<< << <<	155.834 << 155.831	<< SOPPRESSO SOPPRESSO
		COMPENSO AL PERSONALE CON QUALIFICA DI DIRIGENTE GENERALE IN RELAZIONE ALL'ORBITIVO DEL PERSEGUIMENTO DEL RECUPERO DELL'EVASIONE FISCALE ED ALL'ESERCIZIO DELLE ATTIVITA' TRIBUTARIE (* 100%) (1.1.1.5) (1.1.2.21/448;1.1.2.22/18;1.1.2.23/208; 1.1.2.91/178;1.3.4.6/148;1.3.4.91/48)			
Note esplicative					
3686	I CAPITOLI RICOMPRESI NELLA PRESENTE UNITA' PREVISIONALE DI BASE VENGONO SOPPRESSI PER INSUSSISTENZA DEI RESIDUI				

(importi in euro)

DISEGNI DI LEGGE E RELAZIONI - DOCUMENTI

MINISTERO DELL'ECONOMIA E DELLE FINANZE		020/050/198			
		Previsione secondo la legge di Bilancio anno finanziario 2001	Previsioni assaitele anno finanziario 2001	Variations che si propongono	Previsioni risultanti per l'anno finanziario 2002
>>	3688	RS CP CS	SOMMA OCCORRENTE PER LA CONCESSIONE DI BUONI PASTO AL PERSONALE (* 100%) (1.1.2.1) (1.1.2.21/44); 1.1.2.22/18; 1.1.2.23/20; 1.1.2.91/17; 1.3.4.6/14; 1.3.4.91/48	3.265.835 << 3.265.835	<< SOPPRESSO SOPPRESSO
>>	3689	RS CP CS	EQUO INDEMNIZZO AL PERSONALE CIVILE PER LA PERDITA DELL'INTEGRITA' FISICA SUBITA PER INFIRMITA' CONTRATTA PER CAUSA DI SERVIZIO (* 100%) (1.4.1) (1.1.2.21/44); 1.1.2.22/18; 1.1.2.23/20; 1.1.2.91/17; 1.3.4.6/14; 1.3.4.91/48	54.783 << 54.782	<< SOPPRESSO SOPPRESSO
>>	3690	RS CP CS	SPESE PER INTERESSI O RIVALUTAZIONE MONETARIA PER RITARDATO PAGAMENTO DELLE RETRIBUZIONI, PENSIONI E PROVVIDENZE DI NATURA ASSISTENZIALE A FAVORE DEI CREDITORI DELL'AMMINISTRAZIONE. (* 100%) (9.1.4) (1.1.2.91)	45.793 << 45.793	<< SOPPRESSO SOPPRESSO
>>	3691	RS CP CS	ONERI SOCIALI A CARICO DELL'AMMINISTRAZIONE SULLE RETRIBUZIONI CORRISPOSTE AI DIPENDENTI (* 100%) (1.3.1) (1.1.2.21/43, 51); 1.1.2.22/1, 54; 1.1.2.23/20, 35; 1.1.2.91/16, 69; 1.3.4.6/14, 27; 1.3.4.91/3, 64	14.195.822 << 3.154.209	<< SOPPRESSO SOPPRESSO
>>	3692	RS CP CS	SOMME DOVUTE A TITOLO DI IMPOSTA REGIONALE SULLE ATTIVITA' PRODUTTIVE SULLE RETRIBUZIONI CORRISPOSTE AI DIPENDENTI (* 100%) (3.1.1) (1.1.2.21/43, 51); 1.1.2.22/1, 54; 1.1.2.23/20, 35; 1.1.2.91/16, 69; 1.3.4.6/14, 27; 1.3.4.91/3, 64	4.391.680 << 1.292.939	<< SOPPRESSO SOPPRESSO
>>	3693	RS CP CS	COMPENSI PER LAVORO STRAORDINARIO AL PERSONALE (* 100%) (1.1.2) (1.1.2.21/44); 1.1.2.22/18; 1.1.2.23/20; 1.1.2.91/17; 1.3.4.6/14; 1.3.4.91/48	368.308 << 368.309	<< SOPPRESSO SOPPRESSO

Note esplicative

(importi in euro)

DISEGNI DI LEGGE E RELAZIONI - DOCUMENTI

MINISTERO DELL'ECONOMIA E DELLE FINANZE		020050/199			
	Previsione secondo la legge di Bilancio anno finanziario 2001	Previsioni assestate anno finanziario 2001	Variazioni che si propongono	Previsioni risultanti per l'anno finanziario 2002	
>>	RS CP CS	<< << <<	133.045 << 29.754	-133.045 << -29.754	<< SOPPRESSO SOPPRESSO
	COMPENSI INCENTIVANTI LA PRODUTTIVITA' (* 100%) (1.1.5) (1.1.2.21/4%)1.1.2.22/1%)1.1.2.23/20% 1.1.2.91/17%)1.3.4.6/14%)1.3.4.91/4%)				
>>	RS CP CS	<< << <<	2.916.258 << 2.916.258	-2.916.258 << -2.916.258	<< SOPPRESSO SOPPRESSO
	SPESA PER MISSIONI ALL'INTERNO, ALL'ESTERO E PER TRASFERIMENTI (2.2.13) (1.1.2.21/56%)1.1.2.91/21%)1.3.4.6/18%) 1.3.4.91/5%)				
>>	RS CP CS	<< << <<	18.606 << 18.550	-18.606 << -18.550	<< SOPPRESSO SOPPRESSO
	INDENNITA' DI RISCHIO E INDENNITA' DI MANSIONE AI CENTRALINISTI NON VEDENTI (* 100%) (1.1.5) (1.1.2.91/82%)1.3.4.91/18%)				
>>	RS CP CS	<< << <<	78.586 << 78.586	-78.586 << -78.586	<< SOPPRESSO SOPPRESSO
	INDENNITA' E RIMBORSO SPESE DI TRASPORTO PER MISSIONI SVOLTE IN RELAZIONE ALLE VERIFICAZIONI STRAORDINARIE ESEGuite NELL'INTERESSE DEI PRIVATI, DELLE PROVINCE E DEI COMUNI (2.2.13) (1.1.2.21)				
>>	RS CP CS	<< << <<	16.501.880 << 211.316	-16.501.880 << -211.316	<< SOPPRESSO SOPPRESSO
	QUOTA DEL FONDO UNICO DI AMMINISTRAZIONE DA UTILIZZARE PER L'EROGAZIONE DEGLI INCENTIVI AL PERSONALE PER LA REALIZZAZIONE DEGLI OBIETTIVI E PROGRAMMI DI INCREMENTO DELLA PRODUTTIVITA'. (1.1.3) (1.1.2.91/10%)1.3.4.3/90%)				
>>	RS CP CS	<< << <<	1.599.337 << 1.599.337	-1.599.337 << -1.599.337	<< SOPPRESSO SOPPRESSO
	MANUTENZIONE, RIPARAZIONE ED ADATTAMENTO DI LOCALI E DEI RELATIVI IMPIANTI DEGLI UFFICI CENTRALI E PERIFERICI DELL'AMMINISTRAZIONE FINANZIARIA. (2.2.2) (1.1.2.91/82%)1.3.4.91/18%)				
Note esplicative					

(importi in euro)

DISEGNI DI LEGGE E RELAZIONI - DOCUMENTI

MINISTERO DELL'ECONOMIA E DELLE FINANZE		020/050/200			
	Previsione secondo la legge di Bilancio anno finanziario 2001	Previsioni assestate anno finanziario 2001	Variazioni che si propongono	Previsioni risultanti per l'anno finanziario 2002	
>>	3700 RS CF CS SPESA PER IL FUNZIONAMENTO - COMPRESI I GETTONI DI PRESENZA ED I CONGESSI AI COMPONENTI E LE INDENNITA' DI MISSIONE ED IL RIMBORSO SPESE DI TRASPORTO AI MEMBRI ESTRANEE ALL'AMMINISTRAZIONE DELLE FINANZE - DI CONSIGLI, COMITAZI E COMMISSIONI (2.2.8) (1.1.2.21)	<< << <<	260.436 << 260.436	<< -260.436 << -260.436	<< SOPPRESSIONE SOPPRESSIONE
>>	3701 RS CF CS ACQUISIZIONE, CONSERVAZIONE E DISTRIBUZIONE DI STAMPATI, DI MODELLI E DI QUANT'ALTRO OCCORRE PER IL FUNZIONAMENTO DEGLI UFFICI PERIFERICI (* 1004) (2.1.1) (1.1.2.91/828);1.3.4.91/184	<< << <<	5.192.674 << 5.023.455	<< -5.192.674 << -5.023.455	<< SOPPRESSIONE SOPPRESSIONE
>>	3702 RS CF CS ACQUISTO, MANUTENZIONE, NOLEGGIO ED ESERCIZIO DI MEZZI DI TRASPORTO (2.2.1) (1.1.2.91/828);1.3.4.91/184	<< << <<	55.695 << 53.031	<< << -53.031	<< SOPPRESSIONE SOPPRESSIONE
>>	3703 RS CF CS REISCRIZIONE DI RESIDUI PASSIVI PERENTI RELATIVI A: AMMODERNAMENTO DEGLI ARCHIVI DEL CATASTO MEDIANTE CONTRATTI FINALIZZATI ALL'ACQUISIZIONE SU SUPPORTO MAGNETICO DELLE SCHEDE PLANIMETRICHE DELLE UNITA' IMMOBILIARI NEL NUOVO CATASTO EDILIZIO URBANO E DELLE VOLTURE DEL CATASTO DEI TERRENI E DEL CATASTO EDILIZIO URBANO (2.2.2) (1.1.2.21)	<< << <<	16.752 << 16.752	<< << -16.752 << -16.752	<< SOPPRESSIONE SOPPRESSIONE
>>	3704 RS CF CS SPESA DI UFFICIO PER IL FUNZIONAMENTO DEGLI UFFICI PERIFERICI (2.1.1) (1.1.2.91/828);1.3.4.91/184	<< << <<	1.523.514 << 1.523.514	-1.523.514 << -1.523.514	<< SOPPRESSIONE SOPPRESSIONE
>>	3705 RS CF CS SPESA PER VERIFICHE STRAORDINARIE ESEGUITE NELL'INTERESSE DEI PRIVATI, DELLE PROVINCE E DEI COMUNI (2.2.9) (1.1.2.21)	<< << <<	9.235 << 8.917	<< << -9.235 << -8.917	<< SOPPRESSIONE SOPPRESSIONE
Note esplicative					

(importi in euro)

## DISEGNI DI LEGGE E RELAZIONI - DOCUMENTI

MINISTERO DELL'ECONOMIA E DELLE FINANZE		020050201			
	Previsione secondo la legge di Bilancio anno finanziario 2001	Previsioni assestate anno finanziario 2001	Variazioni che si propongono	Previsioni risultanti per l'anno finanziario 2002	
>>	RS CP CS	<< << <<	42.237 << 26.743	<< << <<	<< SOPPRESSO SOPPRESSO
	3706				
	GETTONI DI PRESENZA AI COMPONENTI E AI SEGRETARI DELLE COMMISSIONI CENSUARIE PROVINCIALI, INDENNITA' DI MISSIONE E RIMBORSO SPESE DI TRASPORTO AI MEMBRI ESTERANI ALL'AMMINISTRAZIONE DELLE FINANZE (2.1.2.8) (1.1.2.21)				
>>	RS CP CS	<< << <<	80.050 << 80.050	<< << <<	<< SOPPRESSO SOPPRESSO
	3707				
	SPESE RELATIVE ALLE CONVENZIONI PER L'ESECUZIONE DELLE VARIAZIONI NELLO STATO DEI FABBRICATI ISCRITTI NEL CATASTO EDILIZIO URBANO ED AGLI APPALTI PER LA DEFINIZIONE DELLE VOLTURE COSTITUENTI ARRETRATO DEL CATASTO DEI TERRENI E DEL CATASTO EDILIZIO URBANO (2.2.1.4) (1.1.2.21)				
>>	RS CP CS	<< << <<	35.856 << 35.856	<< << <<	<< SOPPRESSO SOPPRESSO
	3708				
	SPESE DI AMMINISTRAZIONE E DI MANUTENZIONE ORDINARIA DEI CANALI DEMANIALI E RELATIVE PERTINENZE, CANONI PASSIVI E ONERI CONCORZIALI AFFERENTI I CANALI MEDESIMI (2.2.2) (1.3.4.6)				
>>	RS CP CS	<< << <<	4.351.624 << 3.871.789	<< << <<	<< SOPPRESSO SOPPRESSO
	3709				
	SPESE DI AMMINISTRAZIONE, DI MANUTENZIONE, DI VERIFICA, DI ACQUISIZIONE E DI DELIMITAZIONE DEI BENI DEMANIALI E PATRIMONIALI. ACQUISTO DI MACCHINE ED ATTREZZATURE OCCORRENTI PER LE CONDIZIONI AGRICOLE DIRETTE. SPESE DI CUSTODIA GIUDIZIARIA PER I VEICOLI CONFISCATI. (2.2.2) (1.3.4.6)				
>>	RS CP CS	<< << <<	550.801 << 550.662	<< << <<	<< SOPPRESSO SOPPRESSO
	3710				
	CANONI, PRESTAZIONI ED ALTRE PASSIVITA' (2.2.1) (1.3.4.6)				
>>	RS CP CS	<< << <<	258.228 << 258.228	<< << <<	<< SOPPRESSO SOPPRESSO
	3711				
	SPESE DI LOCAZIONE, GESTIONE E MANUTENZIONE DEL CENTRO COMUNE ITALO-AUSTRIACO AD ARNOLDSTEIN (* 100%) (2.2.1) (1.1.2.91/824; 1.3.4.91/184)				
Note esplicative					

(importi in euro)

## DISEGNI DI LEGGE E RELAZIONI - DOCUMENTI

MINISTERO DELL'ECONOMIA E DELLE FINANZE		020/060/202			
	Previsione secondo la legge di Bilancio anno finanziario 2001	Previsioni assettate anno finanziario 2001	Variazioni che si propongono	Previsioni risultanti per l'anno finanziario 2002	
>>	3715 SPESE PER IL FUNZIONAMENTO - COMPRESI I GETTONI DI PRESENZA ED I COMPENSI AI COMPONENTI E AL SEGRETARIO E LE INDENNITA' DI MISSIONE ED IL RIMBORSO SPESE DI TRASPORTO AI MEMBRI ESTRANEEI ALL'AMMINISTRAZIONE DELLE FINANZE - DELLA COMMISSIONE CENSURARIA CENTRALE E DEL COLLEGIO DEI PERITI (2.2.8) (1.1.2.21)	<< << <<	69.542 << 34.734	<< << -34.734	<< SOPPRESSO SOPPRESSO
>>	3726 ONERI GRAVANTI SUI BENI DEVOLUTI ALLO STATO (* 100%) (2.2.1) (1.3.4.3) (SPESE OBBLIGATORIE)	<< << <<	6.540 << 6.540	<< << -6.540	<< SOPPRESSO SOPPRESSO
>>	3728 SPESE PER LA REALIZZAZIONE DEL PROGETTO SOCIALMENTE UTILE CONNESSO AL CATASTO URBANO (2.2.14) (1.1.2.21) 6.1.2 - INTERVENTI	<< << << 1.974.662.836 29.743.531.203 30.412.853.618	34.189.271 << 33.930.712 2.660.162.356 36.921.657.328 38.723.828.679	-34.189.271 << -33.930.712 -2.660.145.829 -3.375.891.068 -5.178.045.893	<< SOPPRESSO SOPPRESSO 16.527 33.545.766.260 33.545.782.786
>>	6.1.2.1 Vincite al lotto	<< << <<	35.341 << 35.341	<< << -35.341	<< << <<
>>	3800 VINCITE AL LOTTO (* 100%) (10.2.0) (1.1.2.21) (SPESE OBBLIGATORIE) (VEDI NOTA)	<< << <<	35.341 << 35.341	<< << -35.341	<< PER MEMORIA PER MEMORIA
>>	3801 PREMI RICHIESTI DAI VINCITORI DEL CONCORSO PROGNOSTICI ENALOTTO NON CORRISPOSTI ENTRO IL TERMINE RECOLAMENTARE. (* 100%) (10.2.0) (1.1.2.21) (SPESE OBBLIGATORIE)	<< << <<	<< << <<	<< << <<	<< PER MEMORIA PER MEMORIA
Note esplicative					
3600	SOMMA CHE SI ELIMINA E CAPITOLO CHE SI PROPONE DI CONSERVARE "PER MEMORIA" IN QUANTO LA RELATIVA DOTAZIONE SARA' DISPOSTA CON DECRETI MINISTERIALI NEL CORSO DELL'ESERCIZIO				

(importi in euro)

DISEGNI DI LEGGE E RELAZIONI - DOCUMENTI

MINISTERO DELL'ECONOMIA E DELLE FINANZE		02/04/05/2003			
		Previsione secondo la legge di Bilancio anno finanziario 2001	Previsioni saldate anno finanziario 2001	Variazioni che si propongono	Previsioni risultanti per l'anno finanziario 2002
>>	6.1.1.2.2 Restituzione e rimborsi di imposte	RS 20.918.105.430 CP 20.918.131.252 CS	2.445.634.360 27.921.819.760 29.952.825.442	-2.445.634.360 -4.043.899.840 -6.074.905.522	<< 23.877.919.920 23.877.919.920
>>	3810 RESTITUZIONI E RIMBORSI DI IMPOSTA SUL VALORE AGGIUNTO (* 100%) (10.1.2) (1.1.2.25) (SPESE OBBLIGATORIE)	RS 120.723.460 CP 1.032.913.798 CS 1.032.913.798	201.606.741 1.032.913.798 1.234.331.989	-201.606.741 << -201.418.191	<< 1.032.913.798 1.032.913.798
>>	3811 RESTITUZIONI E RIMBORSI DELL'IMPOSTA SUL REDDITO DELLE PERSONE FISICHE, DELL'IMPOSTA SUL REDDITO DELLE PERSONE GIURIDICHE E DELL'IMPOSTA LOCALE SUI REDDITI (* 100%) (10.1.1) (1.1.2.25) (SPESE OBBLIGATORIE)	RS 812.569.464 CP 2.840.512.945 CS 2.840.512.945	1.100.641.291 4.636.483.531 5.756.491.832	-1.100.641.291 -1.559.742.156 -2.657.750.437	<< 3.098.741.395 3.098.741.395
>>	3812 RESTITUZIONI E RIMBORSI DI ALTRE IMPOSTE, TRIBUTI, CONTRIBUTI E ADDIZIONALI (* 100%) (10.1.2) (1.1.2.25) (SPESE OBBLIGATORIE)	RS 98.000.990 CP 98.126.811 CS 98.126.811	77.510.054 129.114.235 206.570.381	-77.510.054 -30.987.414 -108.443.570	<< 98.126.811 98.126.811
>>	3813 RESTITUZIONI E RIMBORSI DELLE IMPOSTE DIRETTE EFFETTUATI DAI CONCESSIONARI, ANCHE MEDIANTE COMPENSAZIONE OPERATA SULL'I.V.A., SULLE SOMME SPETTANTI ALLE REGIONI, ALL'INPS E AGLI ALTRI ENTI PREVIDENZIALI (* 100%) (10.1.1) (1.1.2.25) (SPESE OBBLIGATORIE)	RS << CP 3.459.228.310 CS 3.459.228.310	<< 5.935.639.141 5.935.639.141	<< -254.613.251 -254.613.251	<< 5.681.025.890 5.681.025.890
>>	3814 RESTITUZIONI E RIMBORSI DELL'IMPOSTA SUL VALORE AGGIUNTO, EFFETTUATI DAI CONCESSIONARI, A RICHIESTA E D'UFFICIO, ANCHE MEDIANTE COMPENSAZIONE OPERATA SULLA IMPOSTA DIRETTA, SULLE SOMME SPETTANTI ALLE REGIONI, ALL'INPS E AGLI ALTRI ENTI PREVIDENZIALI (* 100%) (10.1.2) (1.1.2.25)	RS << CP 12.963.068.167 CS 12.963.068.167	<< 15.641.413.646 15.641.413.646	<< -1.955.305.820 -1.955.305.820	<< 13.686.107.826 13.686.107.826
Note esplicative					

(importi in euro)

## DISEGNI DI LEGGE E RELAZIONI - DOCUMENTI

MINISTERO DELL'ECONOMIA E DELLE FINANZE		020/050/204			
	Previsione secondo la legge di Bilancio anno finanziario 2001	Previsioni assestate anno finanziario 2001	Variazioni che si propongono	Previsioni risultanti per l'anno finanziario 2002	
>>	3815 RESTITUZIONE DELLE ACCISE E DELLE IMPOSTE DI CONSUMO SUI PRODOTTI ESPORTATI O DESTINATI AL CONSUMO IN ALTRI STATI MEMBRI DELLA C.E.; RESTITUZIONE DELLE IMPOSTE DI FABBRICAZIONE SUGLI OLII DI SEMI; RIMBORSO DEL PREZZO DEI DENATURANTI DEL ALCOLE E DEI CONTASSEGNI DI STATO INDEBITAMENTE VERSATO ALL'ERARIO; RESTITUZIONE DELLE ACCISE O DELLE IMPOSTE DI CONSUMO E DELLE RELATIVE ADDIZIONALI INDEBITAMENTE PERCIPITE COMPRESI I DIRITTI DI LICENZA INDEBITAMENTE VERSATI (* 100%) (10.1.2) (1.1.2.25) (SPESE OBBLIGATORIE)	103.166 1.549.371 1.549.371	510.454 1.549.371 1.549.371	<< << <<	<< 1.549.371 1.549.371
>>	3816 RIMBORSO PARZIALE DELL'ACCISA SULLA BENZINA E SUI GPL PER AUTOVETTURE IN SERVIZIO PUBBLICO DI PIAZZA, COMPRESI I MOTOCICLISTI IN SERVIZIO ANALOGO E QUELLI LACUALI PER IL SERVIZIO PUBBLICO DA RANCHIMA PER IL TRASPORTO DELLE PERSONE (* 100%) (10.1.2) (1.1.2.25) (SPESE OBBLIGATORIE)	25.823 22.207.647 22.233.470	8.977 22.207.647 22.216.624	<< << <<	<< 22.207.647 22.207.647
>>	3817 RESTITUZIONE DI DIRITTI ALL'ESPORTAZIONE DI PRODOTTI DIVERSI DAI PRODOTTI OGGETTO DELLA POLITICA AGRICOLA COMUNE. (* 100%) (10.1.2) (1.1.2.25) (SPESE OBBLIGATORIE)	16.112.053 36.151.983 36.151.983	12.175.214 36.151.983 36.151.983	-12.175.214 << <<	<< 36.151.983 36.151.983
>>	3818 RESTITUZIONI DI DIRITTI INDEBITAMENTE RISCOSSI (* 100%) (10.1.2) (1.1.2.25) (SPESE OBBLIGATORIE)	780.293 1.084.559 1.084.559	430.369 1.084.559 1.084.559	-430.369 << <<	<< 1.084.559 1.084.559
>>	3819 RESTITUZIONE DELLE TASSE, DIRITTI E CONTRIBUTI RICONOSCIUTI DI EFFETTO EQUIVALENTE AI DAZI DOGANALI E, PERTANTO, INCOMPATIBILI CON LA NORMAZIONE DELLA C.E.E. (* 100%) (10.1.2) (1.1.2.25) (SPESE OBBLIGATORIE)	939.659 1.549.371 1.549.371	978.653 1.549.371 1.549.371	-978.653 << <<	<< 1.549.371 1.549.371
Note esplicative					

(importi in euro)



DISEGNI DI LEGGE E RELAZIONI - DOCUMENTI

MINISTERO DELL'ECONOMIA E DELLE FINANZE

02/0050/205

	Previsione secondo la legge di Bilancio anno finanziario 2001	Previsioni assestate anno finanziario 2001	Variazioni che si propongono	Previsioni risultanti per l'anno finanziario 2002
>>	RS CP CS 3820 RESTITUZIONE ANCHE MEDIANTE COMPENSAZIONE IN SEDE DEI VERSAMENTI UNITARI, DEGLI ONERI GRAVANTI SUGLI AUTOTRASPORTATORI DI MERCI PER EFFETTO DEGLI INCREMENTI DI ACCISA SUL GASOLIO PER AUTOTRAZIONE (* 100%) (10.1.2) (1.1.2.25)	<< 438.471.907 438.471.907	<< -220.010.639 -220.010.639	<< 218.461.268 218.461.268
>>	RS CP CS 3821 RESTITUZIONE ANCHE MEDIANTE COMPENSAZIONE IN SEDE DEI VERSAMENTI UNITARI, DEGLI ONERI GRAVANTI SUI CONSUMATORI DI GASOLIO DA RISCALDAMENTO E GPL, IMPIEGATI NELLE ZONE MONTANE ED IN ALTRI SPECIFICI TERRITORI NAZIONALI, PER EFFETTO DEGLI INCREMENTI DELLA RELATIVA ACCISA (* 100%) (10.1.2) (1.1.2.24) (VEDI NOTA)	<< 23.240.560 23.240.560	<< -23.240.560 -23.240.560	<< SOPPRESSO SOPPRESSO
>>	RS CP CS 3822 RIMBORSO DELLA TASSA SULLE CONCESSIONI GOVERNATIVE PER L'ISCRIZIONE NEL REGISTRO DELLE IMPRESE. (VEDI NOTA) (10.1.2) (1.1.2.25)	<< << << 1.051.772.607	<< << << -1.051.772.607	<< SOPPRESSO SOPPRESSO
>>	6.1.1.2.3 Interessi di mora	<< 516.457 516.457	<< << << -101.202	<< 516.457 516.457
>>	RS CP CS 3830 INTERESSI PASSIVI SU SOMME IN DEPOSITO O INDEBITAMENTE RISCOSE (* 100%) (9.1.4) (1.1.2.25)	<< 101.202 516.457 516.457	<< << << -101.202	<< 516.457 516.457
>>	RS CP CS 3831 INTERESSI DI MORA EVENTUALI DA CORRISPONDERE ALLA COMMISSIONE DELLE COMUNITA' EUROPEE PER RITARDATI VERSAMENTI DELLE RISORSE PROPRIE (* 100%) (9.1.4) (1.1.2.91)	<< << <<	<< << <<	<< PER MEMORIA PER MEMORIA
Note esplicative				
3821	CAPITOLO CHE SI SOPPRIME E STANZIAMENTO CHE SI ELIMINA PER CESSAZIONE DELLA SPESA			
3822	CAPITOLO CHE SI SOPPRIME PER INSUSSISTENZA DEI RESIDUI			

(importi in euro)

## DISEGNI DI LEGGE E RELAZIONI - DOCUMENTI

MINISTERO DELL'ECONOMIA E DELLE FINANZE		020050206		
	Previsione secondo la legge di Bilancio anno finanziario 2001	Previsioni assestate anno finanziario 2001	Variazioni che si propongono	Previsioni risultanti per l'anno finanziario 2002
	RS CP CS	158.600.278 1.370.101.392 1.370.101.392	-158.600.278 -2.007.066 -2.007.066	<< 1.368.094.326 1.368.094.326
6.1.1.2.4	Deroluzione canoni sulle radiotelesmissioni	163.072.432 1.362.413.300 1.362.413.300		
>>	3836 QUOTE SUI CANONI DI ABBONAMENTO ALLE RADIO AUDIZIONI CIRCOLARI E ALLA TELEVISIONE SPETTANTI ALLA SOCIETA' CONCESSIONARIA E ALLA ACCADEMIA DI SANTA CECILIA. (* 100%) (10.3.0) (8.2.1.7/18;8.3.1.1/99%) (SPESE OBBLIGATORIE)	163.072.432 1.362.413.300 1.362.413.300	-158.600.278 -2.007.066 -2.007.066	<< 1.368.094.326 1.368.094.326
	RS CP CS	80.750.928 139.443.363 139.443.363	-37.789.344 -127.151.814 -10.329.138	<< 144.607.932 144.607.932
6.1.1.2.5	Centri autorizzati di assistenza fiscale	80.750.928 139.443.363 139.443.363		
>>	3845 SPESE PER I COMPENSI SPETTANTI AI CENTRI AUTORIZZATI DI ASSISTENZA FISCALE (* 100%) (2.2.11) (1.1.2.21) (VEDI NOTA)	80.750.928 139.443.363 139.443.363	-37.789.344 -127.151.814 -10.329.138	<< 144.607.932 144.607.932
	RS CP CS	<< 516.457 516.457	<< << <<	<< 516.457 516.457
6.1.1.2.6	Accordi ed organismi internazionali	<< 516.457 516.457	<< << <<	<< 516.457 516.457
>>	3851 SPESE PER L'ESECUZIONE DELLE CONVENZIONI INTERNAZIONALI DOGANALI FIRMATE DALL'ITALIA A BRUXELLES L'11 GENNAIO 1951 (* 100%) (2.2.14) (1.1.2.21/40%;1.1.2.22/30%;1.3.4.2/30%) (SPESE OBBLIGATORIE)	<< 516.457 516.457	<< << <<	<< 516.457 516.457
Note esplicative				
3845	VARIAZIONE PROPOSTA PER RIPORTARE LO STANZIAMENTO ALLE ORDINARIE ESIGENZE DELLA GESTIONE			

(Importi in euro)

## DISEGNI DI LEGGE E RELAZIONI - DOCUMENTI

MINISTERO DELL'ECONOMIA E DELLE FINANZE		020050/207			
		Previsione secondo la legge di Bilancio anno finanziario 2001	Previsioni assestate anno finanziario 2001	Variazioni che si propongono	Previsioni risultanti per l'anno finanziario 2002
6.1.2.7	Devoluzione di proventi	RS CP CS	9.181.793 908.556.141 908.556.141	15.571.122 942.125.840 942.125.840	<< 1.931.144.933 1.931.144.933
>>	3856 SOMMA DA VERSARE ALL'ENTRATA DEL BILANCIO DELLO STATO PER I CREDITI D'IMPOSTA FRUITI DA SOGGETTI ESERCENTI ATTIVITA' PER LE QUALI RISULTANO APPLICABILI GLI STUDI DI SETTORE (* 100%) (10.3.0) (4.4.2.3)	RS CP CS	<< 55.260.888 55.260.888	<< 55.260.888 55.260.888	<< SOPPRESSO SOPPRESSO
>>	3857 SOMMA DA VERSARE ALL'ENTRATA DEL BILANCIO DELLO STATO PER I CREDITI D'IMPOSTA FRUITI DA SOGGETTI CHE FROVEDONO ALL'ALLACCIO ALLA RETE DI TRASMISSIONE ALIMENTATA DA ENERGIA GEOTERMICA E DA BIOMASSA (* 100%) (10.1.2) (4.4.2.3)	RS CP CS	<< 4.131.655 4.131.655	<< 4.131.655 4.131.655	<< 4.131.655 4.131.655
>>	3858 QUOTA PARTE DA VERSARE AGLI UFFICIALI GIUDIZIARI ED AIUTANTI UFFICIALI GIUDIZIARI SULLE SOMME RECUPERATE DALL'ERARIO SUI CREDITI INSCRITTI NEI CAMPIONI CIVILI E PENALI DELLE CANCELLERIE, SULLE SOMME DICHIARATE COMPISCATE E SU QUELLE RICAVATE DALLA VENDITA DEI CORPI DI REATO (* 100%) (1.1.5) (3.3.1.1) (SPESE OBBLIGATORIE) (VEDI NOTA)	RS CP CS	6.724.693 5.164.569 5.164.569	6.585.161 28.405.129 28.405.129	<< SOPPRESSO SOPPRESSO
>>	3859 SOMMA DA VERSARE ALL'ENTRATA DEL BILANCIO DELLO STATO PER I CREDITI D'IMPOSTA FRUITI DALLE IMPRESE, PER NUOVE ASSUNZIONI (* 100%) (10.3.0) (4.4.2.3)	RS CP CS	<< 186.440.941 186.440.941	<< 186.440.941 186.440.941	<< 435.373.166 435.373.166
>>	3860 SOMMA DA VERSARE ALL'ENTRATA DEL BILANCIO DELLO STATO PER I CREDITI D'IMPOSTA FRUITI, ESCLUSIVAMENTE PER COMPENSAZIONE, DALLE IMPRESE PER INVESTIMENTI IN AREE SVANTAGGIATE (* 100%) (10.3.0) (4.4.2.3)	RS CP CS	<< 361.519.829 361.519.829	<< 361.519.829 361.519.829	<< 1.151.698.885 1.151.698.885
Note esplicative					
3858	CAPITOLO CHE SI SOPPRIME E STANZIAMENTO CHE SI TRASPORTA AL CAPITOLO N. 1503 DI NUOVA ISTITUZIONE DEL MINISTERO DELLA GIUSTIZIA PER UNA PERTINENTE COLLOCAZIONE DELLA SPESA				
3859	VARIAZIONE CHE SI APPORTA IN APPLICAZIONE DELL'ARTICOLO 7 - DELLA LEGGE 23 DICEMBRE 2000, N. 388 (LEGE FINANZIARIA 2001)				
3860	VARIAZIONE CHE SI APPORTA IN APPLICAZIONE DELL'ARTICOLO 8 - DELLA LEGGE 23 DICEMBRE 2000, N. 388 (LEGE FINANZIARIA 2001)				

(importi in euro)

## DISEGNI DI LEGGE E RELAZIONI - DOCUMENTI

		020/050/208									
		MINISTERO DELL'ECONOMIA E DELLE FINANZE		Previsione secondo la legge di Bilancio anno finanziario 2001		Previsioni assestate anno finanziario 2001		Variazioni che si propongono		Previsioni risultanti per l'anno finanziario 2002	
>>	3861	SOMMA DA VERSARE ALL'ENTRATA DEL BILANCIO DELLO STATO PER I CREDITI D'IMPOSTA FRUITI DALLE PICCOLE E MEDIE IMPRESE, PER NUOVE ASSUNZIONI (* 100%) (10.3.0) (4.4.2.3) (VEDI NOTA)	RS CP CS	<< 185.408.027 185.408.027	<< 185.408.027 185.408.027	<< 23.757.017 23.757.017	<< 209.165.044 209.165.044	<< 209.165.044 209.165.044			
>>	3862	SOMMA DA RIVERSARE ALL'ENTRATA DEL BILANCIO DELLO STATO PER I CREDITI DI IMPOSTA FRUITI DALLE IMPRESE COSTRUTTRICI O IMPORTATRICI DI AUTOVICOLI NUOVI IN RELAZIONE AI CONTRIBUTI PREVISTI COME INCENTIVI PER LA NOTTAZIONE (* 100%) (10.3.0) (4.4.2.3)	RS CP CS	<< 10.329.138 10.329.138	<< 10.329.138 10.329.138	<< << <<	<< 10.329.138 10.329.138	<< 10.329.138 10.329.138			
>>	3863	SOMMA DA VERSARE ALL'ENTRATA DEL BILANCIO DELLO STATO PER I CREDITI D'IMPOSTA FRUITI DA SOCIETÀ CHE INTRAPRENDONO NUOVE INIZIATIVE IMPRENDITORIALI E DI LAVORO AUTONOMO (* 100%) (10.3.0) (4.4.2.3)	RS CP CS	<< 35.119.069 35.119.069	<< 35.119.069 35.119.069	<< << <<	<< 35.119.069 35.119.069	<< 35.119.069 35.119.069			
>>	3864	SOMMA DA VERSARE ALL'ENTRATA DEL BILANCIO DELLO STATO PER I CREDITI DI IMPOSTA FRUITI DALLE PICCOLE E MEDIE IMPRESE, DALLE IMPRESE ARTIGIANE E DA ALTRI BENEFICIARI PER NUOVE ASSUNZIONI, NONCHÉ PER NUOVI CONTRATTI RELATIVI AD ATTIVITÀ DI RICERCA SCIENTIFICA (* 100%) (10.3.0) (4.4.2.3)	RS CP CS	<< 41.316.552 41.316.552	<< 41.316.552 41.316.552	<< << <<	<< 41.316.552 41.316.552	<< 41.316.552 41.316.552			
>>	3865	SOMME DA VERSARE IN ENTRATA PER DIRITTI, PROVVEDI E COMPENSI PERCEUTI SUGLI ATTI DELL'AMMINISTRAZIONE CATASTALE (* 100%) (10.3.0) (1.1.2.25) (SPESE OBBLIGATORIE)	RS CP CS	1.306.719 1.291.142 1.291.142	1.379.089 1.291.142 1.291.142	-1.379.089 << <<	<< 1.291.142 1.291.142	<< 1.291.142 1.291.142			
>>	3866	RESTITUZIONI E RIMBORSI (* 100%) (10.1.1) (1.1.2.25) (SPESE OBBLIGATORIE)	RS CP CS	1.136.831 30.987 30.987	1.076.746 30.987 30.987	-1.076.746 << <<	<< 30.987 30.987	<< 30.987 30.987			
Note esplicative											
3861	VARIAZIONE CHE SI APPORTA IN APPLICAZIONE DELL'ARTICOLO 7 - DELLA LEGGE 23 DICEMBRE 2000, N. 380 (LEGGE FINANZIARIA 2001)										

(importi in euro)

DISEGNI DI LEGGE E RELAZIONI - DOCUMENTI

MINISTERO DELL'ECONOMIA E DELLE FINANZE 020050/209

		Previsione secondo la legge di Bilancio anno finanziario 2001	Previsioni assestate anno finanziario 2001	Variazioni che si propongono	Previsioni risultanti per l'anno finanziario 2002
>>	3867 RS CP CS RESTITUZIONE DI DEPOSITI PER ADIRE AGLI INCANTI, PER SPESE D'ASTA, TASSE, ED ALTRE, ESEGUITI NEGLI UFFICI ESECUTIVI DEMANIALI (* 100%) (10.3.0) (1.1.2.25)	13.550 77.469 77.469	10.301 77.469 77.469	-10.301 4.131 4.131	<< 81.600 81.600
>>	3868 RS CP CS SOMMA DA VERSARE ALL'ENTRATA DEL BILANCIO DELLO STATO PER I CREDITI D'IMPOSTA FRUITI DALLE IMPRESE ARMATRICI PER LA SALVAGUARDIA DELL'OCCUPAZIONE DELLA GENTE DI MARE. (* 100%) (10.3.0) (4.4.2.3)	<< 5.422.797 5.422.797	<< 5.422.797 5.422.797	<< << <<	<< 5.422.797 5.422.797
>>	3869 RS CP CS SOMMA DA VERSARE ALL'ENTRATA DEL BILANCIO DELLO STATO PER I CREDITI D'IMPOSTA, PER LE SPESE DI TRASPORTO FERROVIARIO, MARITTIMO ED AEREO, FRUITI DALLE PICCOLE E MEDIE IMPRESE AGRICOLE, ESTRATTIVE E DI TRASFORMAZIONE CON SEDE LEGALE E STABILIMENTO OPERATIVO NEL TERRITORIO DELLA REGIONE SICILIA (* 100%) (10.3.0) (4.4.2.3) (VEDI NOTA)	<< 12.911.422 12.911.422	<< 12.911.422 12.911.422	<< 12.911.423 12.911.423	<< 25.822.845 25.822.845
>>	3870 RS CP CS SOMMA DA VERSARE ALL'ENTRATA DEL BILANCIO DELLO STATO PER I CREDITI D'IMPOSTA FRUITI DAGLI ESERCENTI LE RETI DI TELESCALDAMENTO ALIMENTATE A BIOMASSE QUALE FONTE ENERGETICA (* 100%) (10.3.0) (4.1.1.9) (VEDI NOTA)	<< 4.131.655 4.131.655	<< 4.131.655 4.131.655	<< -4.131.655 -4.131.655	<< SOPPRESSO SOPPRESSO
>>	3871 RS CP CS SOMMA DA VERSARE ALL'ENTRATA DEL BILANCIO DELLO STATO PER I CREDITI D'IMPOSTA FRUITI DALLE IMPRESE CHE SVOLGONO ATTIVITA' PRODUTTIVE SITUATE NELLA REGIONE SARDEGNA PER I MAGGIORI COSTI DI PRODUZIONE DOVUTI ALLA MANCANZA ATTUALE DEL PIANO DI METAFITTAZIONE (* 100%) (10.3.0) (4.4.2.3) (VEDI NOTA)	<< << <<	<< 10.329.138 10.329.138	<< -10.329.138 -10.329.138	<< SOPPRESSO SOPPRESSO
Note esplicative					
3869	VARIAZIONE CHE SI APPORTA IN APPLICAZIONE DELL'ARTICOLO 133 - COMMA 2 DELLA LEGGE 23 DICEMBRE 2000, N. 388 (LEGGE FINANZIARIA 2001)				
3870	CAPITOLLO CHE SI SOPPRIME E STANZIAMENTO CHE SI ELIMINA PER CESSAZIONE DELLA SPESA				
3871	CAPITOLLO CHE SI SOPPRIME E STANZIAMENTO CHE SI ELIMINA PER CESSAZIONE DELLA SPESA				

(importi in euro)

DISEGNI DI LEGGE E RELAZIONI - DOCUMENTI

MINISTERO DELL'ECONOMIA E DELLE FINANZE		020050/210			
	Previsione secondo la legge di Bilancio anno finanziario 2001	Previsioni assestate anno finanziario 2001	Variazioni che si propongono	Previsioni risultanti per l'anno finanziario 2002	
>>	3872 REISCRIZIONE DI RESIDUI PASSIVI PERENTI RELATIVI A: SOMME DA CORRISPONDERE AGLI AVENTI DIRITTO PER IL COMPLETAMENTO DELLA RICOSTRUZIONE IN RELAZIONE ALLE Cessioni DI BENI E PRESTAZIONI DI SERVIZI DESTINATI AL RIPRISTINO DEGLI IMMOBILI DISTRUTTI O DANNEGGIATI UBICATI NELLE ZONE ALLUVIONATE, AI SENSI DELL'ART. 5-TER DEL DECRETO-LEGGE 3 MAGGIO 1995, N.154 CONVERTITO, CON MODIFICAZIONI, DALLA LEGGE 30 GIUGNO 1995, N.265. (5.1.2) (1.1.2.21) (VEDI NOTA)	<< << <<	1.026.664 << <<	-1.026.664 << <<	<< SOPPRESSO SOPPRESSO
>>	3873 REISCRIZIONE DI RESIDUI PASSIVI PERENTI RELATIVI A: SOMME DA CORRISPONDERE AGLI AVENTI DIRITTO PER IL COMPLETAMENTO DELLA RICOSTITUZIONE E RISTRUTTURAZIONE DEGLI EDIFICI E DELLE OPERE PUBBLICHE E DI PUBBLICA UTILITA' DISTRUTTI O DANNEGGIATI DA EVENTI SISMICI VERIFICATISI NEL NOVEMBRE 1980 E NEL FEBBRAIO 1981 NELLE REGIONI CAMPANIA, BASILICATA E PUGLIA (5.3.1) (1.1.2.21) (VEDI NOTA)	<< << <<	5.493.161 << <<	-5.493.161 << <<	<< SOPPRESSO SOPPRESSO
>>	3874 SOMMA DA VERSARE AL BILANCIO DELLO STATO PER I CREDITI DI IMPOSTA FRUITI DALLE IMPRESE PRODUTTRICI DI PRODOTTI EDITORIALI CHE INVESTONO IN BENI STRUMENTALI O IN PROGRAMMI DI RISTRUTTURAZIONE ECONOMICA PRODUTTIVA (10.3.0) (4.4.2.3) (VEDI NOTA)	<< << <<	<< << <<	<< 11.362.052 11.362.052	<< 11.362.052 11.362.052
>>	6.1.2.8 Agenzia delle Entrate	503.110.620 2.403.830.561 2.906.941.181	<< 2.404.423.622 2.395.497.267	<< -301.173.950 -292.247.595	<< 2.103.249.672 2.103.249.672
>>	3890 SOMMA OCCORRENTE PER FAR FRONTE AGLI ONERI DI GESTIONE (4.1.1) (1.3.4.91) (CAPITOLO ESPOSTO IN TABELLA C DI LEGGE FINANZIARIA)	503.110.620 2.330.253.529 2.833.364.149	<< 2.330.846.590 2.321.920.235	<< -301.173.950 -292.247.595	<< 2.029.672.640 2.029.672.640
>>	3891 RISORSE DA DESTINARE ALLA INCENTIVAZIONE DEL PERSONALE (4.1.1) (1.3.4.91) (CAPITOLO ESPOSTO IN TABELLA C DI LEGGE FINANZIARIA)	<< 73.577.032 73.577.032	<< 73.577.032 73.577.032	<< << <<	<< 73.577.032 73.577.032
Note esplicative					
3872	CAPITOLO CHE SI SOPPRIME PER INSUSSISTENZA DEI RESIDUI	DALL'ATTUAZIONE DELLE DISPOSIZIONI IN MATERIA DI PERSONALE			
3873	CAPITOLO CHE SI SOPPRIME PER INSUSSISTENZA DEI RESIDUI				
3874	CAPITOLO CHE SI ISTITUISCE CON L'INDICATO STABILIMENTO PER PROVVEDERE ALLE SPESE DI CUI ALLA DENOMINAZIONE AI SENSI DI QUANTO PREVISTO DALL'ARTICOLO 8 - COMMA 1 - DELLA LEGGE 7 MARZO 2001, N. 62, CONCERNENTE "NUOVE NORME SULL'EDITORIA E SUI PRODOTTI EDITORIALI E MODIFICHE ALLA LEGGE 5 AGOSTO 1991, N. 416"				
3890	VARIAZIONE CHE SI APPORTA IN RELAZIONE AL TRASPORTO DI FONDI CONNESSO AL PASSAGGIO DI COMPETENZE DALL'AGENZIA DELLE ENTRATE AL DIPARTIMENTO DELLE POLITICHE FISCALI, TENUTO CONTO PERALTRÒ DELLE ESIGENZE DERIVANTI				

(importi in euro)

## DISEGNI DI LEGGE E RELAZIONI - DOCUMENTI

MINISTERO DELL'ECONOMIA E DELLE FINANZE		020/050/211			
		Previsione secondo la legge di Bilancio anno finanziario 2001	Previsioni assestate anno finanziario 2001	Variazioni che si propongono	Previsioni risultanti per l'anno finanziario 2002
	6.1.1.2.9 Agenzia del Demanio	RS CP CS	10.940.623 57.368.549 68.309.172	<< << <<	<< 61.675.928 61.675.928
>>	3901 SOMMA OCCORRENTE PER PAR FRONTE AGLI ONERI DI GESTIONE (4.1.1) (1.3.4.91) (CAPITOLO ESPOSTO IN TABELLA C DI LEGGE FINANZIARIA)	RS CP CS	10.940.623 55.467.471 66.408.094	<< << <<	<< 59.774.861 59.774.861
>>	3902 RISORSE DA DESTINARE ALLA INCENTIVAZIONE DEL PERSONALE (4.1.1) (1.3.4.91) (CAPITOLO ESPOSTO IN TABELLA C DI LEGGE FINANZIARIA)	RS CP CS	<< 1.901.078 1.901.078	<< << <<	<< 1.901.078 1.901.078
	6.1.1.2.10 Agenzia del Territorio	RS CP CS	80.230.030 365.751.161 445.981.191	<< << <<	<< 383.709.452 383.709.452
>>	3911 SOMMA OCCORRENTE PER PAR FRONTE AGLI ONERI DI GESTIONE (4.1.1) (1.3.4.91) (CAPITOLO ESPOSTO IN TABELLA C DI LEGGE FINANZIARIA)	RS CP CS	80.230.030 351.810.440 432.040.470	<< << <<	<< 369.768.731 369.768.731
>>	3912 RISORSE DA DESTINARE ALLA INCENTIVAZIONE DEL PERSONALE (4.1.1) (1.3.4.91) (CAPITOLO ESPOSTO IN TABELLA C DI LEGGE FINANZIARIA)	RS CP CS	<< 13.940.721 13.940.721	<< << <<	<< 13.940.721 13.940.721
	6.1.1.2.11 Agenzia delle Dogane	RS CP CS	75.092.833 478.618.684 553.711.518	<< << <<	<< 492.686.575 492.686.575
>>	3920 SOMMA OCCORRENTE PER PAR FRONTE AGLI ONERI DI GESTIONE (4.1.1) (1.3.4.91) (CAPITOLO ESPOSTO IN TABELLA C DI LEGGE FINANZIARIA)	RS CP CS	75.092.833 439.504.821 514.597.654	<< << <<	<< 453.572.711 453.572.711
>>	3921 RISORSE DA DESTINARE ALLA INCENTIVAZIONE DEL PERSONALE (4.1.1) (1.3.4.91) (CAPITOLO ESPOSTO IN TABELLA C DI LEGGE FINANZIARIA)	RS CP CS	<< 39.113.863 39.113.863	<< << <<	<< 39.113.863 39.113.863
Note esplicative					
3901	VARIAZIONE CHE SI APPORTA IN RELAZIONE ALLE ESIGENZE DERIVANTI DALL'ATTUAZIONE DELLE DISPOSIZIONI IN MATERIA DI PERSONALE				
3911	VARIAZIONE CHE SI APPORTA IN RELAZIONE ALLE ESIGENZE DERIVANTI DALL'ATTUAZIONE DELLE DISPOSIZIONI IN MATERIA DI PERSONALE				
3920	VARIAZIONE CHE SI APPORTA IN RELAZIONE ALLE ESIGENZE DERIVANTI DALL'ATTUAZIONE DELLE DISPOSIZIONI IN MATERIA DI PERSONALE				

(importi in euro)

## DISEGNI DI LEGGE E RELAZIONI - DOCUMENTI

MINISTERO DELL'ECONOMIA E DELLE FINANZE		020050212		
	Previsione secondo la legge di Bilancio anno finanziario 2001	Previsioni assentate anno finanziario 2001	Variazioni che si propongono	Previsioni risultanti per l'anno finanziario 2002
	RS CP CS	1.140.695 3.098.741.395 3.098.741.395	485 3.098.741.395 3.098.741.395	<< 3.098.741.395 3.098.741.395
6.1.2.12	Regolazione anticipazioni effettuate dai concessionari della riscossione	RS CP CS	1.140.695 3.098.741.395 3.098.741.395	<< 3.098.741.395 3.098.741.395
>>	3930 SOMMA DA VERSARE ALL'ENTRATA DEL BILANCIO DELLO STATO PER REGOLAZIONE CONTABILE DEI MINORI VERSAMENTI CONNESSI AL RECUPERO DELL'ACCONTO CORRISPOSTO DAI CONCESSIONARI DELLA RISCOSSIONE (* 100%) (10.3.0) (4.1.1.91)	RS CP CS	1.140.695 3.098.741.395 3.098.741.395	<< 3.098.741.395 3.098.741.395
	6.1.2.13 Scuola superiore dell'economia e delle finanze	RS CP CS	1.887.954 5.692.989 5.615.475	-2.449.038 -170.999 -360.553
>>	3935 SPESE PER IL FUNZIONAMENTO DELLA SCUOLA SUPERIORE DELL'ECONOMIA E DELLE FINANZE (* 100%) (1.1.1) (1.1.2.91/96%); 1.3.4.91/48) (SPESE OBBLIGATORIE) (VEDI NOTA) (CAPITOLO ESPOSTO IN TABELLA C DI LEGGE FINANZIARIA)	RS CP CS	1.887.954 5.692.989 5.615.475	-2.449.038 -170.999 -360.553
	6.1.2.14 Misure agevolative	RS CP CS	<< 3.976.718 3.976.718	<< 73.491.817 73.491.817
>>	3940 FONDO OCCORRENTE PER LA COPERTURA DEGLI ONERI DERIVANTI DALLE MISURE AGEVOLATIVE PER LE IMPRESE CHE DESTINANO L'UTILE D'ESERCIZIO AD INVESTIMENTI AMBIENTALI (* 100%) (12.2.3) (4.1.1.91) (VEDI NOTA)	RS CP CS	<< 3.976.718 3.976.718	<< 73.491.817 73.491.817
Note esplicative				
3935	CAPITOLO CHE SI ISTITUISCE CON L'INDICATO STANZIAMENTO PER PROVVEDERE ALLE SPESE DI CUI ALLA DENOMINAZIONE IN RELAZIONE A QUANTO PREVISTO DAL DECRETO LEGISLATIVO 30 LUGLIO 1999 N. 287, CONCERNENTE IL RIORDINO DELLA SCUOLA SUPERIORE DELLA PUBBLICA AMMINISTRAZIONE E RIQUALIFICAZIONE DEL PERSONALE DELLE AMMINISTRAZIONI PUBBLICHE, NONCHE' DAL RELATIVO REGOLAMENTO ATTUATIVO DI CUI AL D.M. 28 SETTEMBRE 2000, N. 301			
3940	VARIANTE CHE SI APPORTA IN RELAZIONE A QUANTO PREVISTO DALL'ARTICOLO 6 - COMMA 18 - DELLA LEGGE 23 DICEMBRE 2000, N. 388 (LEGGE FINANZIARIA 2001)			

(importi in euro)



## DISEGNI DI LEGGE E RELAZIONI - DOCUMENTI

MINISTERO DELL'ECONOMIA E DELLE FINANZE		020060213			
		Previsione secondo la legge di Bilancio anno finanziario 2001	Previsioni assestate anno finanziario 2001	Variazioni che si propongono	Previsioni risultanti per l'anno finanziario 2002
	6.1.5 - ONERI COMUNI	RS CP CS	80.316.120 218.056.455 218.056.455	225.668.372 360.065.938 361.098.851	<< 209.175.654 209.175.654
	6.1.5.1 Ammortamento	RS CP CS	71.947.600 154.937.070 154.937.070	72.335.752 154.937.070 154.937.070	<< 162.683.923 162.683.923
>>	3950 SOMMA DA VERSARE IN ENTRATA A TITOLO DI AMMORTAMENTO DI BENI IMMOBILI PATRIMONIALI (* 100%) (1.1.2.0) (1.1.2.25)	RS CP CS	71.947.600 154.937.070 154.937.070	72.335.752 154.937.070 154.937.070	<< 162.683.923 162.683.923
	6.1.5.2 Imposte sui beni di Stato	RS CP CS	8.368.519 25.822.845 25.822.845	10.978.799 23.240.560 24.273.474	<< 25.822.845 25.822.845
>>	3955 IMPOSTE, SOVRIMPOSTE, ADDIZIONALI E CONTRIBUTI GRAVANTI I BENI DEMANIALI E PATRIMONIALI (* 100%) (2.2.1.4) (1.3.4.6) (SPESA OBBLIGATORIE)	RS CP CS	8.368.519 25.822.845 25.822.845	10.978.799 23.240.560 24.273.474	<< 25.822.845 25.822.845
	6.1.5.3 Fondi da ripartire per oneri di personale	RS CP CS	<< 28.484.753 28.484.753	134.098.034 173.076.520 173.076.520	<< 8.285.354 8.285.354
>>	3961 SPESE PER LA REALIZZAZIONE DELL'AUTONOMIA SCOLASTICA (* 100%) (1.1.3) (1.1.2.91/96)(1.3.4.91/48) (VEDI NOTA)	RS CP CS	<< 8.285.354 8.285.354	129.449.922 66.803.081 66.803.081	<< 8.285.354 8.285.354
>>	3962 FONDO PER IL TRATTAMENTO ECONOMICO ACCESSORIO DEI DIRIGENTI DI PRIMA FASCIA (* 100%) (1.1.3) (1.1.2.91/96)(1.3.4.91/48) (VEDI NOTA)	RS CP CS	<< 2.925.554 2.925.554	<< 2.925.554 2.925.554	<< SOPPRESSO SOPPRESSO
Note esplicative					
3961	VARIAZIONE PROPOSTA PER RIPORTARE LO STANZIAMENTO ALLE "SOMME CERTE" DA IMPUTARE AL CAPITOLO IN BASE ALL'ARTICOLO 31 DEL C.C.N.I.				
3962	CAPITOLO CHE SI SOPPRIME E STANZIAMENTO CHE SI TRASPORTA AI PERTINENTI CAPITOLI DI TRATTAMENTO ECONOMICO FONDAMENTALE IN RELAZIONE A QUANTO PREVISTO DAL CCN DEL PERSONALE DIRIGENZIALE INTERESSATO				

(importi in euro)

DISEGNI DI LEGGE E RELAZIONI - DOCUMENTI

MINISTERO DELL'ECONOMIA E DELLE FINANZE		02/05/02/14		
	Previsione secondo la legge di Bilancio anno finanziario 2001	Previsioni assestate anno finanziario 2001	Variazioni che si propongono	Previsioni risultanti per l'anno finanziario 2002
>>	3963 RS CP CS SOMMA OCCORRENTE PER FRONTEGGIARE GLI ONERI AVENTI NATURA OBBLIGATORIA PERTINENTI DALLE AGENZIE FISCALI (4.1.1) (1.3.4.91) (SPESE OBBLIGATORIE) (VEDI NOTA)	<< 17.273.846 17.273.846	<< 17.391.856 -17.391.856	<< SOPPRESSO SOPPRESSO
>>	3964 RS CP CS SOMMA DA RIPARTIRE ALLE AGENZIE PER L'ATTUAZIONE DEL CONTRATTO COLLETTIVO NAZIONALE DI LAVORO DEL PERSONALE PER IL BIENNIO ECONOMICO 2000-2001 (4.1.1) (1.1.2.91) (VEDI NOTA)	<< << <<	<< -85.956.029 -85.956.029	<< SOPPRESSO SOPPRESSO
>>	3965 RS CP CS FONDO PER IL TRATTAMENTO ECONOMICO ACCESSORIO DEI DIRIGENTI DI SECONDA FASCIA (1.1.3) (1.1.2.91/96) 1.3.4.91/48) (VEDI NOTA)	<< << <<	<< << <<	<< SOPPRESSO SOPPRESSO
>>	6.1.5.4 RS CP CS Fitti figurativi	<< 8.811.788 8.811.788	<< 8.255.687 -0.255.687 3.571.743 3.571.743	<< 12.383.531 12.383.531
>>	3972 RS CP CS FITTI FIGURATIVI RELATIVI AGLI IMMOBILI DI PROPRIETA' PUBBLICA IN USO GRATUITO ALL'AMMINISTRAZIONE (2.3.1) (1.1.2.91) (VEDI NOTA)	<< 8.811.788 8.811.788	<< 8.255.687 -0.255.687 3.571.743 3.571.743	<< 12.383.531 12.383.531
>>	6.1.5.5 RS CP CS Residui passivi percenti	<< << <<	<< << <<	<< << <<
>>	3975 RS CP CS SOMME OCCORRENTI PER IL PAGAMENTO DEI RESIDUI PASSIVI PERCENTI DI SPESE CORRENTI PER I QUALI RISULTA SOPPRESSO IL CAPITOLO DI PROVENIENZA (12.2.3) (1.1.1.91) (VEDI NOTA)	<< << <<	<< << <<	<< PER MEMORIA PER MEMORIA
Note applicative				
3963	CAPITOLO CHE SI SOPPRIME E STANZIAMENTO CHE SI ELIMINA PER CESSAZIONE DELLA SPESA	PROCEDURE DI REISCRIZIONE RECATATA DALL'ARTICOLO 3, COMMA 2 DEL D.P.R. 24 APRILE 2001, N. 370		
3964	CAPITOLO CHE SI SOPPRIME E STANZIAMENTO CHE SI ELIMINA PER CESSAZIONE DELLA SPESA			
3965	CAPITOLO CHE SI SOPPRIME PER INSUSSISTENZA DEI RESIDUI			
3972	VARIAZIONE CHE SI APPORTA IN RELAZIONE AL COSTO D'USO DEGLI IMMOBILI DEMANIALI O DI PROPRIETA' PUBBLICA AD USO GRATUITO DEL MINISTERO.			
3975	CAPITOLO CHE SI ISTITUISCE PER MEMORIA IN RELAZIONE ALLA SEMPLIFICAZIONE DELLE			

(importi in euro)

DISEGNI DI LEGGE E RELAZIONI - DOCUMENTI

MINISTERO DELL'ECONOMIA E DELLE FINANZE		02/0050/215			
	Previsione secondo la legge di Bilancio anno finanziario 2001	Previsioni assettate anno finanziario 2001	Variazioni che si propongono	Previsioni risultanti per l'anno finanziario 2002	
6.1.1.6 - TRATTAMENTI DI QUIESCENZA, INTEGRATIVI E SOSTITUTIVI	RS CP CS	64.174.063 104.730.732 110.118.996	-64.174.063 -42.750.740 -48.139.004	<< 61.979.992 61.979.992	
6.1.1.6.1 Indennità	RS CP CS	<< << <<	-158.346 5.165 -153.181	<< 5.165 5.165	
3979 INDENNITA' DI LICENZIAMENTO E SIMILARI. INDENNITA' PER UNA VOLTA FATTO AI MUTILATI ED INVALIDI PARAPLEGICI PER CAUSA DI SERVIZIO (1.4.1) (1.1.2.91/969;1.3.4.91/49) (SPESA OBBLIGATORIE) (VEDI NOTA)	RS CP CS	<< << <<	-158.346 <<	<< PER MEMORIA PER MEMORIA	
3980 ESTINZIONE DELLE PASSIVITA' DEL SOPPRESSO ENTE "FONDO TRATTAMENTO QUIESCENZA ED ASSEGNI STRAORDINARI AL PERSONALE DEL LOTTO", MONACHE' REGOLARIZZAZIONE ED EROGAZIONE DELL'INDENNITA' DI FUONUSCITA (4.3.1) (1.1.2.21)	RS CP CS	<< << <<	<< 5.165 5.165	<< 5.165 5.165	
6.1.1.6.2 Fondi di previdenza	RS CP CS	54.605.477 104.730.732 104.730.732	-54.605.477 -42.755.904 -42.755.904	<< 61.974.828 61.974.828	
3985 QUOTA DEL 30 PER CENTO DEL GETTITO DEI TRIBUTI SPECIALI DI CUI ALLA TABELLA 'A' ALLEGATA AL DECRETO DEL PRESIDENTE DELLA REPUBBLICA 26 OTTOBRE 1972, N. 648, RISCOSSI PER I SERVIZI RESI DAL MINISTERO DELLE FINANZE, DA ATTRIBUIRE AL FONDO DI PREVIDENZA PER IL PERSONALE DEL MINISTERO DELLE FINANZE (* 100%) (5.3.1) (1.1.2.22/95,906;1.3.4.2/4,104)	RS CP CS	36.891.005 60.923.838 60.923.838	-36.891.005 1.050.990 1.050.990	<< 61.974.828 61.974.828	
Nota esplicative					
3979	CAPITOLIO CHE SI CONSERVA "PER MEMORIA" NON PREVEDENDOSI, IN ATTO, SPESE PER TALE TITOLO				

(Importi in euro)

## DISEGNI DI LEGGE E RELAZIONI - DOCUMENTI

020/050/216

MINISTERO DELL'ECONOMIA E DELLE FINANZE

		Previsione secondo la legge di Bilancio anno finanziario 2001	Previsioni assettate anno finanziario 2001	Variazioni che si propongono	Previsioni risultanti per l'anno finanziario 2002
>>	3986	QUOTA DEI PROVENTI CONTRAVVENZIONALI DELLE PENE PECUNIARIE E DELLE SOMME RICAVATE DALLA VENDITA DI BENI CONFISCATI E DI CORPI DI REATO E DAL RECUPERO DEI CREDITI DELLO STATO, NONCHE' LA QUOTA RELATIVA ALL'I.V.A., DA DESTINARE AL FONDO DI PREVIDENZA PER IL PERSONALE DEL MINISTERO DELLE FINANZE (4.3.1) (1.1.2.22/95,90%)1.3.4.2/4,10%) (VEDI NOTA)	RS CP CS 2.699.004 11.762.195 11.762.195	-2.699.004 -11.762.195 -11.762.195	<< << << SOPPRESSO SOPPRESSO
>>	3987	QUOTA DEL 20 PER CENTO DELLE SANZIONI PECUNIARIE RISCOSE IN MATERIA D'IMPOSTE DIRETTE DA DESTINARE AL FONDO DI PREVIDENZA PER IL PERSONALE DEL MINISTERO DELLE FINANZE ED AL FONDO DI ASSISTENZA PER I FINANZIERI, PER SCOPI ISTITUZIONALI. (4.3.1) (1.1.2.22/96%)1.3.4.2/4%) (VEDI NOTA)	RS CP CS 14.322.383 29.996.589 29.996.589	-14.322.383 -29.996.589 -29.996.589	<< << << SOPPRESSO SOPPRESSO
>>	3988	QUOTE DEI PROVENTI CONTRAVVENZIONALI, DELLE PENE PECUNIARIE E DELLE SOMME RICAVATE DALLA VENDITA DI BENI CONFISCATI E DI CORPI DI REATO E DAL RECUPERO DEI CREDITI DELLO STATO DA DESTINARE AL FONDO DI ASSISTENZA PER I FINANZIERI PER GLI SCOPI ISTITUZIONALI E PER LA EROGAZIONE AGLI AVENTI DIRITTO NONCHE' LE QUOTE RELATIVE ALL'I.V.A. DESTINATE ALL'ENTE AI SOLI FINI ISTITUZIONALI. (4.3.1) (1.1.2.22/95,90%)1.3.4.2/4,10%) (VEDI NOTA)	RS CP CS 693.085 2.048.110 2.048.110	-693.085 -2.048.110 -2.048.110	<< << << SOPPRESSO SOPPRESSO
>>	6.1.6.3	Gestione residui del soppresso Dipartimento del Territorio	RS CP CS 8.311.978 << 4.131.655	-8.311.978 << -4.131.655	<< << << SOPPRESSO SOPPRESSO
>>	3989	QUOTE DEGLI EMOLUMENTI RISCOSSI DAI CONSERVATORI DEI REGISTRI IMMOBILIARI E DAI PROCURATORI DELLE TASSE E IMPOSTE INDIRITTE SUGLI AFFARI. INCARICATI DAL SERVIZIO IPOTECARIO DESTINATE AL FONDO DI PREVIDENZA PER IL PERSONALE DEL MINISTERO DELLE FINANZE (4.3.1) (1.1.2.22/96%)1.3.4.2/4%) (VEDI NOTA)	RS CP CS 8.311.978 << 4.131.655	-8.311.978 << -4.131.655	<< << << SOPPRESSO SOPPRESSO
Note esplicative					
3986	CAPITOLO CHE SI SOPPRIME E STANZIAMENTO CHE SI ELIMINA NON PREVEDENDOSI, IN ATTO, SPESE PER TALE TITOLO				
3987	CAPITOLO CHE SI SOPPRIME E STANZIAMENTO CHE SI ELIMINA NON PREVEDENDOSI, IN ATTO, SPESE PER TALE TITOLO				
3988	CAPITOLO CHE SI SOPPRIME E STANZIAMENTO CHE SI ELIMINA NON PREVEDENDOSI, IN ATTO, SPESE PER TALE TITOLO				
3989	CAPITOLO CHE SI SOPPRIME PER INSUSSISTENZA DEI RESIDUI				

(importi in euro)

## DISEGNI DI LEGGE E RELAZIONI - DOCUMENTI

MINISTERO DELL'ECONOMIA E DELLE FINANZE		02/05/02/17			
	Previsione secondo la legge di Bilancio anno finanziario 2001	Previsioni accertate anno finanziario 2001	Variazioni che si propongono	Previsioni risultanti per l'anno finanziario 2002	
6.1.6.4	Cestione residui del soppresso dipartimento delle Dogane	<< << <<	1.098.263 << 1.098.263	-1.098.263 << -1.098.263	<< << <<
>>	4006 INDENNITA' DI LICENZIAMENTO E SIMILARI. INDENNITA' PER UNA VOLTA TANTO AI MUTILATI ED INVALIDI PARAPLEGICI PER CAUSA DI SERVIZIO (* 100%) (1.4.1) (1.1.2.91/978;1.3.4.91/38) (VEDI NOTA)	<< << <<	63.218 << 63.218	-63.218 << -63.218	<< SOPPRESSO SOPPRESSO
>>	4007 QUOTA DEL 20 PER CENTO DELLE SOMME VERSATE DA ENTI E PRIVATI PER SERVIZI STRAORDINARI NELL'INTERESSE DEL COMMERCIO EFFETTUATI DAL PERSONALE DOGANALE, DA ATTRIBUIRE AL FONDO DI PREVIDENZA PER IL PERSONALE DEL MINISTERO DELLE FINANZE (* 100%) (4.3.1) (1.1.2.91/978;1.3.4.91/38)	<< << <<	700.779 << 700.779	-700.779 << -700.779	<< SOPPRESSO SOPPRESSO
>>	4008 QUOTA DEL 25% DELLE INDENNITA' VERSATE DAI PRIVATI PER LE ANALISI DELLE MERCI E PER RISCONTRI TECNICI ESEGUITI FUORI ORARIO O FUORI SEDE DAL PERSONALE DEI LABORATORI CHIMICI DELLE DOGANE E IMPOSTE INDIRETTE DA DESTINARE AL FONDO DI PREVIDENZA PER IL PERSONALE DEL MINISTERO DELLE FINANZE. (* 100%) (4.3.1) (1.1.2.91/978;1.3.4.91/38)	<< << <<	42.879 << 42.879	-42.879 << -42.879	<< SOPPRESSO SOPPRESSO
>>	4009 QUOTA DEL 40 PER CENTO DELLA DIFFERENZA TRA LE SOMME VERSATE DAI PRIVATI PER I SERVIZI SVOLTI DAL PERSONALE DEGLI UFFICI TECNICI DI FINANZA E LE SPESE PER INDENNITA' DI MISSIONE GIA' LIQUIDATE AL PERSONALE STESSO, DA ATTRIBUIRE AL FONDO DI PREVIDENZA PER IL PERSONALE DELLE FINANZE (* 100%) (4.3.1) (1.1.2.91/978;1.3.4.91/38)	<< << <<	291.386 << 291.386	-291.386 << -291.386	<< SOPPRESSO SOPPRESSO
Note esplicative					
4006	I CAPITALI RICOMPRESI NELLA PRESENTE UNITA' PREVISIONALE DI BASE VENGONO SOPPRESSI PER INSUSSISTENZA DEI RESIDUI				(importi in euro)

## DISEGNI DI LEGGE E RELAZIONI - DOCUMENTI

		MINISTERO DELL'ECONOMIA E DELLE FINANZE				020/050/218
		Previsione secondo la legge di Bilancio anno finanziario 2001	Previsioni assestate anno finanziario 2001	Variazioni che si propongono	Previsioni risultanti per l'anno finanziario 2002	
	6.1.7 - ONERI DEL DEBITO PUBBLICO	RS CP CS	330.338.983 877.976.728 877.976.728	409.555.285 879.011.748 879.011.748	<< 877.976.729 877.976.729	
	6.1.7.1 Interessi di mora	RS CP CS	330.338.983 877.976.728 877.976.728	409.555.285 879.011.748 879.011.748	<< 877.976.729 877.976.729	
>>	4015 INDENNITA' PER RITARDATO SGRAVIO DI IMPOSTE PAGATE. INTERESSI DI MORA DA CORRISPONDERE AI CONTRIBUENTI SULLE SOMME INDEBITAMENTE RISCOSE DALL'ERARIO PER IMPOSTE DIRETTE (* 100%) (9.1.4) (1.1.2.25) (SPESA OBBLIGATORIE)	RS CP CS	248.583.492 774.685.349 774.685.349	321.647.083 775.720.369 775.720.369	<< 774.685.349 774.685.349	
>>	4016 INTERESSI DI MORA DA CORRISPONDERE AI CONTRIBUENTI SULLE SOMME INDEBITAMENTE RISCOSE DALL'ERARIO PER TASSE E IMPOSTE INDIRETTE SUGLI AFFARI. INTERESSI DA CORRISPONDERE AI CONTRIBUENTI SULLE SOMME DA RIMBORSARE A TITOLO DI IMPOSTA SUL VALORE AGGIUNTO (* 100%) (9.1.4) (1.1.2.25) (SPESA OBBLIGATORIE)	RS CP CS	81.755.491 103.291.380 103.291.380	87.908.201 103.291.380 103.291.380	<< 103.291.380 103.291.380	
Note esplicative						

(importi in euro)

DISEGNI DI LEGGE E RELAZIONI - DOCUMENTI

		020/050/219	
MINISTERO DELL'ECONOMIA E DELLE FINANZE		Previsione secondo la legge di Bilancio anno finanziario 2001	Previsioni assestate anno finanziario 2001
		Previsioni risultanti per l'anno finanziario 2002	Variazioni che si propongono
	6.2 - Spese in conto capitale	RS 448.321.014 CP 514.703.200 CS 877.542.446	1.097.085.701 514.748.617 514.748.617 -1.097.085.701 -347.138 -535.927.315
	6.2.3 - INVESTIMENTI	RS 448.321.014 CP 514.703.200 CS 877.542.446	1.097.085.701 514.748.617 514.748.617 -1.097.085.701 -347.138 -535.927.315
	6.2.3.1 Edilizia di servizio	RS 42.688.929 CP << CS 4.319.515	447.693.016 392.555 230.906.289 -447.693.016 -237.618 -230.751.352
>>	7752 ACQUISTO DI STABILI E TERRENI; COSTRUZIONE DI IMMOBILI (21.1.4) (1.1.2.91/828/1.3.4.91/188) (VEDI NOTA)	RS 38.369.414 CP << CS <<	381.634.802 << 226.194.220 -381.634.802 << -226.194.220
>>	7753 SPESA PER LA REALIZZAZIONE DI UN PROGRAMMA PER LA COSTRUZIONE, L'AMMODERNAMENTO, L'ACQUISTO O LA LOCAZIONE FINANZIARIA DI IMMOBILI DA DESTINARE A SEDE DEGLI UFFICI UNICI, NONCHE' PER LO SVOLGIMENTO DELLE RELATIVE ATTIVITA' DI GESTIONE (* 100%) (21.1.4) (1.1.2.91/978/1.3.4.9/38) (VEDI NOTA)	RS << CP << CS <<	53.401.643 << << -53.401.643 << <<
>>	7754 SOMMA DA ATTRIBUIRE ALL'AGENZIA DEL DEMANIO PER L'ACQUISTO DI IMMOBILI DA ADIBIRE A SEDE DELLE AMMINISTRAZIONI SPATALI (21.1.4) (1.1.2.91) (VEDI NOTA)	RS << CP << CS <<	<< << << << 154.937 154.937
Note esplicative			
7752	CAPITOLO CHE SI SOPPRIME PER INSUSSISTENZA DEI RESIDUI		
7753	CAPITOLO CHE SI SOPPRIME PER INSUSSISTENZA DEI RESIDUI		
7754	CAPITOLO CHE SI ISTITUISCE CON L'INDICATO STABILIMENTO IN RELAZIONE AL TRASPORTO DI FONDI DAL CAPITOLO N.2531 DELLO STATO DI PREVISIONE DEL MINISTERO PER I BENI E LE ATTIVITA' CULTURALI PER PROVVEDERE ALL'ACQUISTO DELL'IMMOBILE ADIBITO A SEDE DELL'ARCHIVIO DI STATO DI TRIESTE		

(importi in euro)

## DISEGNI DI LEGGE E RELAZIONI - DOCUMENTI

MINISTERO DELL'ECONOMIA E DELLE FINANZE		020050/220			
		Previsione secondo la legge di Bilancio anno finanziario 2001	Previsioni assestate anno finanziario 2001	Variazioni che si propongono	Previsioni risultanti per l'anno finanziario 2002
	6.2.3.2 Informatica di servizio	RS CP CS	47.112.354 32.157.860 32.157.860	51.530.046 32.157.860 34.740.145	<< 32.077.466 32.077.466
>>	7761 SPESE RELATIVE AL FINANZIAMENTO DEL PROGETTO INTERSETTORIALE "RETE UNITARIA DELLA PUBBLICA AMMINISTRAZIONE", NONCHE' DEI PROGETTI INTERSETTORIALI E DI INFRASTRUTTURA INFORMATICA E TELEMATICA AD ESSO CONNESSI (21.1.6) (1.1.2.91) (VEDI NOTA)	RS CP CS	<< << <<	4.934.574 << 2.582.285	<< SOPPRESSO SOPPRESSO
>>	7762 SPESE PER LO SVILUPPO DEI SERVIZI AUTOMATIZZATI DEL SISTEMA INFORMATICO DEL MINISTERO (21.1.6) (1.1.2.91)	RS CP CS	47.112.354 32.157.860 32.157.860	46.595.472 32.157.860 32.157.860	<< 32.077.466 32.077.466
	6.2.3.3 Beni mobili	RS CP CS	<< 529.402 529.402	851.768 529.402 529.402	<< 500.276 500.276
>>	7770 SPESE PER ACQUISTO DI ATTREZZATURE E APPARECCHIATURE NON INFORMATICHE, DI MOBILIO E DI DOTAZIONI LIBRARIE (21.1.2) (1.1.2.21/15.669;1.1.2.22/0.319;1.1.2.23/7.604; 1.1.2.91/67.468;1.3.4.9/4,388;1.3.4.91/4,598)	RS CP CS	<< 529.402 529.402	851.768 529.402 529.402	<< 500.276 500.276
	6.2.3.4 Agenzia delle Entrate	RS CP CS	247.899.312 244.800.570 492.699.882	<< 244.800.570 193.154.880	<< 244.800.570 244.800.570
>>	7775 SOMMA OCCORRENTE PER LA REALIZZAZIONE DI PROGRAMMI DI INVESTIMENTO (22.1.0) (1.3.4.91) (CAPITOLO ESPOSTO IN TABELLA C DI LEGGE FINANZIARIA)	RS CP CS	247.899.312 244.800.570 492.699.882	<< 244.800.570 193.154.880	<< 244.800.570 244.800.570
Note esplicative					
7761	CAPITOLO CHE SI SOPPRIME PER INSUSSISTENZA DEI RESIDUI				

(importi in euro)



## DISEGNI DI LEGGE E RELAZIONI - DOCUMENTI

MINISTERO DELL'ECONOMIA E DELLE FINANZE		0200050/221		
	Previsione secondo la legge di Bilancio anno finanziario 2001	Previsioni assettate anno finanziario 2001	Variazioni che si propongono	Previsioni risultanti per l'anno finanziario 2002
6.2.3.5	Agenzia del Demanio	RS CP CS	23.921.251 155.873.406 179.794.657	<< 155.873.406 155.873.406
>>	7777 SOMMA OCCORRENTE PER LA REALIZZAZIONE DI PROGRAMMI DI INVESTIMENTO (22.1.0) (1.3.4.91) (CAPITOLO ESPOSTO IN TABELLA C DI LEGGE FINANZIARIA)	RS CP CS	23.921.251 155.873.406 179.794.657	<< 155.873.406 155.873.406
6.2.3.6	Agenzia del Territorio	RS CP CS	52.251.494 48.288.720 100.540.214	<< 48.288.720 48.288.720
>>	7779 SOMMA OCCORRENTE PER LA REALIZZAZIONE DI PROGRAMMI DI INVESTIMENTO (22.1.0) (1.3.4.91) (CAPITOLO ESPOSTO IN TABELLA C DI LEGGE FINANZIARIA)	RS CP CS	52.251.494 48.288.720 100.540.214	<< 48.288.720 48.288.720
6.2.3.7	Agenzia delle Dogane	RS CP CS	34.447.675 33.053.242 67.500.917	<< 33.053.242 33.053.242
>>	7781 SOMMA OCCORRENTE PER LA REALIZZAZIONE DI PROGRAMMI DI INVESTIMENTO (22.1.0) (1.3.4.91) (CAPITOLO ESPOSTO IN TABELLA C DI LEGGE FINANZIARIA)	RS CP CS	34.447.675 33.053.242 67.500.917	<< 33.053.242 33.053.242
Note esplicative				

(importi in euro)

DISEGNI DI LEGGE E RELAZIONI - DOCUMENTI

MINISTERO DELL'ECONOMIA E DELLE FINANZE		020/050/722			
	Previsione secondo la legge di Bilancio anno finanziario 2001	Previsioni assestate anno finanziario 2001	Variazioni che si propongono	Previsioni risultanti per l'anno finanziario 2002	
6.2.3.8	Gestione residui del soppresso dipartimento delle Entrate	<< << <<	394.268.907 << 247.899.312	-394.268.907 << -247.899.312	<< << <<
>>	7786 ACQUISTO E COSTRUZIONE DI IMMOBILI DA ADIBIRE A SEDI DEGLI UFFICI FINANZIARI. RISTRUTTURAZIONE E AMMODERNAMENTO DEGLI EDIFICI ESISTENTI (* 100%) (21.1.4) (1.1.2.91) (VEDI NOTA) (CAPITOLO ESPOSTO IN TABELLA F DI LEGGE FINANZIARIA)	<< << <<	50.799.632 << 41.239.083	-50.799.632 << -41.239.083	<< SOPPRESSO SOPPRESSO
>>	7787 SPESE PER LO SVILUPPO DEI SERVIZI AUTOMATIZZATI DEL SISTEMA INFORMATICO (21.1.6) (1.1.2.91)	<< << <<	334.926.632 << 206.582.760	-334.926.632 << -206.582.760	<< SOPPRESSO SOPPRESSO
>>	7788 SPESE PER ACQUISTO DI ATTREZZATURE E APPARECCHIATURE NON INFORMATICHE, DI MOBILIO E DI DONAZIONI LIBERARIE (21.1.2) (1.1.2.91)	<< << <<	8.542.643 << 77.469	-8.542.643 << -77.469	<< SOPPRESSO SOPPRESSO
6.2.3.9	Gestione residui del soppresso dipartimento delle Dogane	<< << <<	75.251.719 << 34.447.675	-75.251.719 << -34.447.675	<< << <<
>>	7798 SPESE PER LA REALIZZAZIONE DI STRUTTURE EDILIZIE PER GLI UFFICI CENTRALI E PERIFERICI (21.1.4) (1.1.2.91/97%)(1.3.4.91/3%) (VEDI NOTA)	<< << <<	7.597.235 << 6.905.180	-7.597.235 << -6.905.180	<< SOPPRESSO SOPPRESSO
>>	7799 ACQUISTO E COSTRUZIONE DI IMMOBILI DA ADIBIRE A SEDI DEGLI UFFICI FINANZIARI. RISTRUTTURAZIONE E AMMODERNAMENTO DEGLI EDIFICI ESISTENTI (* 100%) (21.1.4) (1.1.2.91/97%)(1.3.4.91/3%)	<< << <<	5.262.254 << 915.242	-5.262.254 << -915.242	<< SOPPRESSO SOPPRESSO
>>	7800 SPESE PER LO SVILUPPO DEI SERVIZI AUTOMATIZZATI DEL SISTEMA INFORMATICO (21.1.6) (1.1.2.91/97%)(1.3.4.91/3%)	<< << <<	62.263.618 << 26.529.301	-62.263.618 << -26.529.301	<< SOPPRESSO SOPPRESSO
Note esplicative					
7766	I CAPITOLI RICOMPRESI NELLA PRESENTE UNITA' PREVISIONALE DI BASE VENGONO SOPPRESSI PER INSUSSISTENZA DEI RESIDUI				
7798	I CAPITOLI RICOMPRESI NELLA PRESENTE UNITA' PREVISIONALE DI BASE VENGONO SOPPRESSI PER INSUSSISTENZA DEI RESIDUI				

(importi in euro)

## DISEGNI DI LEGGE E RELAZIONI - DOCUMENTI

MINISTERO DELL'ECONOMIA E DELLE FINANZE		02/0050/223			
	Previsione secondo la legge di Bilancio anno finanziario 2001	Previsioni assettate anno finanziario 2001	Variazioni che si propongono	Previsioni risultanti per l'anno finanziario 2002	
>>	7801 SPESA PER ACQUISTO DI ATTREZZATURE E APPARECCHIATURE NON INFORMATICHE, DI MOBILIO E DI DOTAZIONI LIBRARIE (21.1.1.2) (1.1.2.91/97%; 1.3.4.91/3%)	<< << RS CP CS	128.612 << 97.952	-128.612 << -97.952	<< SOPPRESSO SOPPRESSO
>>	6.2.3.10 Gestione residui del soppresso Dipartimento del Territorio	<< << RS CP CS	127.490.244 << 71.782.861	-127.490.244 << -71.782.861	<< << <<
>>	7810 ACQUISTO E COSTRUZIONE DI IMMOBILI DA ADIBIRE A SEDI DEGLI UFFICI FINANZIARI. RISTRUTTURAZIONE E AMMODERNAMENTO DEGLI EDIFICI ESISTENTI (* 100%) (21.1.1.4) (1.1.2.91/82%; 1.3.4.91/18%) (VEDI NOTA)	<< << RS CP CS	11.665.951 << 11.665.951	-11.665.951 << -11.665.951	<< SOPPRESSO SOPPRESSO
>>	7811 SPESA RELATIVE AL RECUPERO PER FINALITA' MUSEALI DELL'EX DORMITORIO DELL'ABBAZIA DI CHIARAVALLE DELLA COLONIA IN ALBESMO (PC) (21.1.1.4) (8.2.1.7)	<< << RS CP CS	183.273 << 183.272	-183.273 << -183.272	<< SOPPRESSO SOPPRESSO
>>	7812 SPESA PER LO SVILUPPO DEI SERVIZI AUTOMATIZZATI DEL SISTEMA INFORMATICO (21.1.1.6) (1.1.2.91/82%; 1.3.4.91/18%)	<< << RS CP CS	114.731.842 << 59.024.459	-114.731.842 << -59.024.459	<< SOPPRESSO SOPPRESSO
>>	7813 SPESA PER ACQUISTO DI ATTREZZATURE E APPARECCHIATURE NON INFORMATICHE, DI MOBILIO E DI DOTAZIONI LIBRARIE (21.1.1.2) (1.1.2.91/82,09%; 1.3.4.91/17,91%)	<< << RS CP CS	909.179 << 909.178	-909.179 << -909.178	<< SOPPRESSO SOPPRESSO
Note esplicative					
7810	I CAPITOLI RICOMPRESI NELLA PRESENTE UNITA' PREVISIONALE DI BASE VENGONO SOPPRESSI PER INSUSSISTENZA DEI RESIDUI				(importi in euro)

DISEGNI DI LEGGE E RELAZIONI - DOCUMENTI

MINISTERO DELL'ECONOMIA E DELLE FINANZE		02/05/2002		
	Previsione secondo la legge di Bilancio anno finanziario 2001	Previsioni assestate anno finanziario 2001	Variazioni che si propongono	Previsioni risultanti per l'anno finanziario 2002
6.2.10 - ONERI COMUNI	<< << <<	<< << <<	<< << <<	<< << <<
6.2.10.1 Residui passivi parenti	<< << <<	<< << <<	<< << <<	<< << <<
7815 SOMME OCCORRENTI PER IL PAGAMENTO DEI RESIDUI PASSIVI PARENTI DI SPESE IN CONTO CAPITALE PER I QUALI RISULTA SOPPRESSO IL CAPITOLO DI PROVENIENZA (26.4.3) (1.1.1.91) (VEDI NOTA)	<< << <<	<< << <<	<< << <<	<< PER MEMORIA PER MEMORIA
>>				
Note esplicative				
7815	CAPITOLO CHE SI ISTITUISCE PER MEMORIA IN RELAZIONE ALLA SEMPLIFICAZIONE DELLE PROCEDURE DI REISCRIZIONE RECAITA DALL'ARTICOLO 3, COMMA 2 DEL D.P.R. 24 APRILE 2001, N. 270			

(importi in euro)

DISEGNI DI LEGGE E RELAZIONI - DOCUMENTI

MINISTERO DELL'ECONOMIA E DELLE FINANZE		020050/225			
	Previsione secondo la legge di Bilancio anno finanziario 2001	Previsioni assestate anno finanziario 2001	Variazioni che si propongono	Previsioni risultanti per l'anno finanziario 2002	
	RS CP CS	183.742.756 2.931.879.741 2.931.892.741	254.748.377 3.120.526.117 3.141.840.117	-254.716.357 736.973 -20.545.007	32.020 3.121.263.090 3.121.295.110
	RS CP CS	125.182.435 2.868.285.872 2.868.298.872	132.885.382 3.056.523.074 3.070.766.407	-132.853.362 -8.351.546 -22.562.859	32.020 3.048.171.528 3.048.203.548
	RS CP CS	125.176.422 2.479.537.041 2.479.550.041	132.884.939 2.667.698.911 2.681.941.802	-132.852.919 -10.336.122 -24.546.993	32.020 2.657.362.789 2.657.394.809
	RS CP CS	53.329.645 2.395.831.256 2.395.844.256	62.843.113 2.580.388.735 2.576.791.027	-62.811.092 -8.907.569 -5.277.840	32.020 2.571.481.166 2.571.513.187
	RS CP CS	23.335.370 2.251.991.141 2.252.014.470	28.342.250 2.426.306.582 2.426.480.930	-28.310.230 -8.347.286 -8.489.624	32.020 2.417.959.286 2.417.991.306
>>	RS CP CS	<< 1.601.292.692 1.601.292.692	<< 1.709.998.399 1.709.998.399	<< 1.804.539 1.804.539	<< 1.711.802.938 1.711.802.938
>>	RS CP CS	<< 1.552.469 1.552.469	30.987 1.616.719 1.616.719	-30.987 -64.250 -64.250	<< 1.552.469 1.552.469
Note esplicative					
4201	VARIAZIONE PROPOSTA IN RELAZIONE ALLA SITUAZIONE DI FATTO DEL PERSONALE PER LA DIMOSTRAZIONE DELL'ONERE VEGGASI L'ALLEGATO N. 9				
4202	VARIAZIONE PROPOSTA IN RELAZIONE ALLA SITUAZIONE DI FATTO DEL PERSONALE PER LA DIMOSTRAZIONE DELL'ONERE VEGGASI L'ALLEGATO N. 9				

(importi in euro)

## DISEGNI DI LEGGE E RELAZIONI - DOCUMENTI

MINISTERO DELL'ECONOMIA E DELLE FINANZE		020050/226			
	Previsione secondo la legge di Bilancio anno finanziario 2001	Previsioni assestate anno finanziario 2001	Variazioni che si propongono	Previsioni risultanti per l'anno finanziario 2002	
>>	4203 COMPENSI PER LAVORO STRAORDINARIO AL PERSONALE CIVILE (* 100%) (1.1.2) (1.1.2.91/478);1.3.4.91/58;2.1.1.91/88; 3.1.1.91/398;4.1.1.91/18)	RS 5.530 CP << CS 5.530	<< 24.377 << 24.377	<< 3.357 << -24.377 << -21.020	3.357 << 3.357
>>	4204 SPESA PER MISSIONI ALL'INTERNO, ALL'ESTERO E PER TRAFERIMENTI DEL PERSONALE MILITARE (2.2.13) (1.1.2.22/318);1.1.2.91/178;1.3.4.9/38; 1.3.4.91/28;2.1.1.2/58;2.1.1.91/38;3.1.1.2/108; 3.1.1.3/138;3.1.1.4/38;3.1.1.91/138)	RS 2.666.858 CP 23.757.017 CS 23.757.017	1.178.674 30.948.037 30.948.037	-1.178.674 300.130 300.130	<< 31.248.167 << 31.248.167
>>	4205 SPESA PER MISSIONI ALL'INTERNO E ALL'ESTERO DEL PERSONALE CIVILE (2.2.13) (1.1.2.91/478);1.3.4.91/58;2.1.1.91/88; 3.1.1.91/398;4.1.1.91/18)	RS 22 CP 33.172 CS 33.172	<< 33.172 << 33.172	<< << << << << <<	<< 33.172 << 33.172
>>	4206 INDENNITA' DI RISCHIO, ANCHE AGLI OPERATORI SUBACQUEI, DI MANEGGIO VALORI DI CASSA, MECCANOGRAFICA E DI SERVIZIO NOTTURNO, AL NETTO DELL'IMPOSTA REGIONALE SULLE ATTIVITA' PRODUTTIVE E DEGLI ONERI SOCIALI A CARICO DELL'AMMINISTRAZIONE (* 100%) (1.1.5) (1.1.2.91/478);1.3.4.91/58;2.1.1.91/88; 3.1.1.91/398;4.1.1.91/18)	RS << CP 1.357.992 CS 1.357.992	<< 1.357.992 << 1.357.992	<< << << << << <<	<< 1.357.992 << 1.357.992
>>	4207 INDENNITA' E SPESE DI VIAGGIO PER SERVIZI COLLETTIVI. SPESE PER TRADUZIONI E SCORTE DI DEPUTATI MILITARI E CIVILI (2.2.14) (1.1.2.91/478);1.3.4.91/58;2.1.1.91/88; 3.1.1.91/398;4.1.1.91/18)	RS << CP 22.466 CS 22.466	<< 22.466 << 22.466	<< << << << << <<	<< 22.466 << 22.466
>>	4208 SPESA PER L'ASSISTENZA MORALE E PER LE ATTIVITA' CULTURALI, RICREATIVE E SPORTIVE DEL PERSONALE DELLA GUARDIA DI FINANZA (2.2.7) (1.1.2.91/478);1.3.4.91/58;2.1.1.91/88; 3.1.1.91/398;4.1.1.91/18)	RS << CP 214.330 CS 214.330	<< 215.598 << 215.598	<< -24.508 << -24.508	<< 191.090 << 191.090
Note esplicative					
4203	CAPITOLO CHE SI CONSERVA PER LA GESTIONE DEI RESIDUI. ALLA RELATIVA DOTAZIONE POTRA' PROVVEDERSI NEL CORSO DELLA GESTIONE CON UTILIZZO DELL'APPOSITO FONDO DA RIPARTIRE PREVISTO NELLO STATO DI QUESTO MINISTERO				(importi in euro)

## DISEGNI DI LEGGE E RELAZIONI - DOCUMENTI

MINISTERO DELL'ECONOMIA E DELLE FINANZE		020/050/227				
		Previsione secondo la legge di Bilancio anno finanziario 2001	Previsioni assestate anno finanziario 2001	Variazioni che si propongono	Previsioni risultanti per l'anno finanziario 2002	
>>	4209	RS CP CS	1.627 99.676 99.676	7.179 99.676 99.676	<< << <<	<< 99.676 99.676
			PROVVIDENZE A FAVORE DEL PERSONALE MILITARE E SALARIATO IN SERVIZIO, DI QUELLO CESSATO DAL SERVIZIO E DELLE LORO FAMIGLIE (* 100%) (1.4.1) (1.1.2.91/478);1.3.4.91/58;2.1.1.91/88; 3.1.1.91/398;4.1.1.91/18)			
>>	4210	RS CP CS	<< 15.494 15.494	1.291 15.494 15.494	<< << <<	<< 15.494 15.494
			SUSSIDI ALLE FAMIGLIE DEL PERSONALE DECEDUTO PER IN CIDENTI DI VOLO O PER ALTRI INCIDENTI DI SERVIZIO O PER INFIRMITA' O LESIONI DIPENDENTI DA CAUSA DI SERVIZIO (5.3.1) (1.1.2.91/478);1.3.4.91/58;2.1.1.91/88; 3.1.1.91/398;4.1.1.91/18)			
>>	4211	RS CP CS	<< 2.582 2.582	<< 2.582 2.582	<< << <<	<< 2.582 2.582
			SOVVENZIONI ALL'ASSOCIAZIONE NAZIONALE DEI FINANZIERI IN CONGEDO (* 100%) (5.1.2) (1.1.2.91/478);1.3.4.91/58;2.1.1.91/88; 3.1.1.91/398;4.1.1.91/18)			
>>	4212	RS CP CS	61.060 5.164.569 5.164.569	58.695 5.164.569 5.166.823	<< << <<	<< 5.164.569 5.164.569
			EQUO INDEMNIZIO AL PERSONALE MILITARE PER LA PERDITA DELL'INTEGRITA' FISICA SUBITA PER INFIRMITA' CONTRATTA PER CAUSA DI SERVIZIO ORDINARIO (* 100%) (1.4.1) (1.1.2.91/478);1.3.4.91/58;2.1.1.91/88; 3.1.1.91/398;4.1.1.91/18) (SPESE OBBLIGATORIE)			
>>	4213	RS CP CS	<< 464.811 464.811	<< 464.811 464.811	<< << <<	<< 464.811 464.811
			CONTRIBUTI E SOVVENZIONI IN FAVORE DI CIRCOLI E MENSE MILITARI (5.1.2) (1.1.2.22/288);1.2.91/268;1.3.4.9/48;1.3.4.91/38; 2.1.1.2/58;2.1.1.91/58;3.1.1.2/28;3.1.1.3/108;3.1.1.4/38; 3.1.1.91/138;4.1.1.91/18)			
Note esplicative						

(importi in euro)

## DISEGNI DI LEGGE E RELAZIONI - DOCUMENTI

MINISTERO DELL'ECONOMIA E DELLE FINANZE		020/050/228			
	Previsione secondo la legge di Bilancio anno finanziario 2001	Previsioni assestate anno finanziario 2001	Variazioni che si propongono	Previsioni risultanti per l'anno finanziario 2002	
>>	4214	RS CP CS	310 25.823 25.823	<< << <<	<< 25.823 25.823
			ASSISTENZA MORALE E BENESSERE DEL PERSONALE IN SERVIZIO ED IN CONGEDO DELLA GUARDIA DI FINANZA, NONCHE' CORRESPONSIONE DI PREMI AI MILITARI DISTINTISI IN OPERAZIONI DI SERVIZIO (5.1.1.2) (1.1.2.22/31); 1.1.2.91/16; 1.3.4.9/3; 1.3.4.91/2; 2.1.1.2/5; 2.1.1.91/3; 3.1.1.2/12; 3.1.1.3/12; 3.1.1.4/3; 3.1.1.91/13)		
>>	4215	RS CP CS	<< << <<	<< 618.263 618.263	<< PER MEMORIA PER MEMORIA
			SPESA PER INTERESSI O RIVALUTAZIONE MONETARIA PER RITARDATO PAGAMENTO DELLE RETRIBUZIONI, PENSIONI O PROVVIDENZE DI NATURA ASSISTENZIALE A FAVORE DEI CREDITORI DELL'AMMINISTRAZIONE (* 100%) (9.1.4) (1.1.2.91/47); 1.3.4.91/5; 2.1.1.91/8; 3.1.1.91/39; 4.1.1.91/18) (SPESE OBBLIGATORIE) (VEDI NOTA)		
>>	4216	RS CP CS	23.337 147.707 147.707	-19.129 -25.823 -25.823	<< 121.884 121.884
			INDENNITA' PER MISSIONI EFFETTUATE DALLA GUARDIA DI FINANZA PER I SERVIZI DEGLI UFFICI TECNICI DI FINANZA. (* 100%) (2.2.13) (1.1.2.22/65; 1.1.2.91/35)		
>>	4217	RS CP CS	53.505 143.214 143.214	-11.807 -14.100 -14.100	<< 129.114 129.114
			INDENNITA' PER MISSIONI EFFETTUATE DALLA GUARDIA DI FINANZA PER I SERVIZI SVOLTI NELL'INTERESSE DEL COMMERCIO FUORI DEL CIRCUITO DOGANALE (* 100%) (2.2.13) (1.1.2.22/65; 1.1.2.91/35)		
>>	4218	RS CP CS	7.470 12.189 16.337	-1.307 -12.189 -13.496	<< 2.841 2.841
			COMPENSI PER LAVORO STRAORDINARIO AL PERSONALE (* 100%) (1.1.2) (1.1.2.91/47); 1.3.4.91/5; 2.1.1.91/8; 3.1.1.91/39; 4.1.1.91/18)		
Note esplicative					
4215	CAPITOLO CHE SI CONSERVA "PER MEMORIA" E STABILIMENTO CHE SI ELIMINA NON PREVEDENDOSI, IN ATTO, SPESE PER TALE TITOLO				

(importi in euro)



## DISEGNI DI LEGGE E RELAZIONI - DOCUMENTI

MINISTERO DELL'ECONOMIA E DELLE FINANZE		020/050/229				
		Previsione secondo la legge di Bilancio anno finanziario 2001	Previsioni accertate anno finanziario 2001	Variazioni che si propongono	Previsioni risultanti per l'anno finanziario 2002	
>>	4220	RS CP CS	<< 1.085 1.085	<< << <<	<< 1.085 1.085	
		MONO INDENNIZZO AL PERSONALE CIVILE PER LA PERDITA DELL'INTEGRITA' FISICA SUBITA PER INFERMITA' CONTRATTA PER CAUSA DI SERVIZIO (* 100%) 3.1.1.91/39%; 4.1.1.91/18; (1.4.1) (1.1.2.22/319); 1.3.4.91/58; 2.1.1.91/86; (SPESE OBBLIGATORIE)				
>>	4221	RS CP CS	20.505.097 18.308.139 18.308.139	-20.575.785 -7.968.891 -7.968.891	<< 24.924.392 24.924.392	
		FONDO UNICO PER L'EFFICIENZA DEI SERVIZI ISTITUZIONALI (* 100%) (1.1.3) (1.1.2.22/319); 1.2.91/17%; 1.3.4.9/3%; 1.3.4.91/28; 2.1.1.2/58; 2.1.1.91/38; 3.1.1.2/10%; 3.1.1.3/136; 3.1.1.4/34; 3.1.1.1.91/136)				
>>	4222	RS CP CS	<< 456.870.121 456.870.121	-4.511.734 -1.285.432 -1.285.432	<< 488.223.068 488.223.068	
		ONERI SOCIALI A CARICO DELL'AMMINISTRAZIONE SULLE RETRIBUZIONI CORRISPONTE AL PERSONALE MILITARE (* 100%) (1.3.1) (1.1.2.22/319); 1.2.91/17%; 1.3.4.9/3%; 1.3.4.91/28; 2.1.1.2/58; 2.1.1.91/38; 3.1.1.2/10%; 3.1.1.3/136; 3.1.1.4/34; 3.1.1.1.91/136)				
>>	4223	RS CP CS	224 141.940.900 141.940.900	-1.708.842 -420.937 -420.937	<< 151.942.994 151.942.994	
		SOMME DOVUTE A TITOLO DI IMPOSTA REGIONALE SULLE ATTIVITA' PRECEDUTE SULLE RETRIBUZIONI CORRISPONTE AL PERSONALE MILITARE (* 100%) (3.1.1) (1.1.2.22/319); 1.2.91/17%; 1.3.4.9/3%; 1.3.4.91/28; 2.1.1.2/58; 2.1.1.91/38; 3.1.1.2/10%; 3.1.1.3/136; 3.1.1.4/34; 3.1.1.1.91/136)				
>>	4224	RS CP CS	<< 440.538 440.538	-28.707 -3.555 -3.555	<< 476.845 476.845	
		ONERI SOCIALI A CARICO DELL'AMMINISTRAZIONE SULLE RETRIBUZIONI CORRISPONTE AL PERSONALE CIVILE (* 100%) (1.3.1) (1.1.2.22/319); 1.3.4.91/58; 2.1.1.91/86; 3.1.1.91/39%; 4.1.1.91/18)				
Note esplicative						

(importi in euro)

DISEGNI DI LEGGE E RELAZIONI - DOCUMENTI

MINISTERO DELL'ECONOMIA E DELLE FINANZE		020/050/230			
		Previsione secondo la legge di Bilancio anno finanziario 2001	Previsioni assettate anno finanziario 2001	Variazioni che si propongono	Previsioni risultanti per l'anno finanziario 2002
>>	4225	RS CP CS	<< 128.598 128.598	11.342 140.548 140.548	<< 150.909 150.909
		SOMME DOVUTE A TITOLO DI IMPOSTA REGIONALE SULLE ATTIVITA' PRODUTTIVE SULLE RETRIBUZIONI CORRISPONTE AL PERSONALE CIVILE (* 100%) (3.1.1) (1.1.2.91/478;1.3.4.91/58;2.1.1.91/88; 3.1.1.91/398;4.1.1.91/18) (SPESE OBBLIGATORIE)			
>>	4226	RS CP CS	<< 10.329 10.329	193.618 167.947	<< 25.823 25.823
		QUOTA DEL FONDO UNICO DI AMMINISTRAZIONE DA UTILIZZARE PER L'EROGAZIONE DEGLI INCENTIVI AL PERSONALE CIVILE PER LA REALIZZAZIONE DEGLI OBIETTIVI E PROGRAMMI DI INCREMENTO DELLA PRODUTTIVITA' (1.1.3) (1.1.2.91/478;1.3.4.91/58;2.1.1.91/88; 3.1.1.91/398;4.1.1.91/18)			
>>	4227	RS CP CS	<< 7.747 7.747	7.747 7.747	<< 7.747 7.747
		SOMMA OCCORRENTE PER LA CONCESSIONE DI BUONI PASTO AL PERSONALE. (1.2.1) (1.1.2.91/478;1.3.4.91/58;2.1.1.91/88; 3.1.1.91/398;4.1.1.91/18) Beni e servizi			
>>	4241	RS CP CS	7.346.833 82.466.960 82.466.960	8.789.875 90.489.762 87.578.293	<< 91.332.722 91.332.722
		COMPENSI AGLI INTERPRETI PER LE ESIGENZE DEI COMANDI DEL CORPO NELLA PROVINCIA DI BOLZANO (* 100%) (2.2.9) (1.1.2.22/658;1.1.2.91/358)			
>>	4242	RS CP CS	<< 13.428 13.428	<< 13.428 13.428	<< 13.428 13.428
		SPESA PER IL FUNZIONAMENTO - COMPRESI I GETTONI DI PRESENZA ED I COMPENSI AI COMPONENTI E LE INDENNITA' DI MISSIONE ED IL RIMBORSO SPESE DI TRASPORTO AI MEMBRI ESTRANEEI ALL'AMMINISTRAZIONE DELLE FINANZE - DI CONSIGLI, COMITATI E COMMISSIONI (2.2.8) (1.1.2.91/478;1.3.4.91/58;2.1.1.91/88; 3.1.1.91/398;4.1.1.91/18)			
Note esplicative					

(importi in euro)

## DISEGNI DI LEGGE E RELAZIONI - DOCUMENTI

MINISTERO DELL'ECONOMIA E DELLE FINANZE		020/050/231			
		Previsione secondo la legge di Bilancio anno finanziario 2001	Previsioni assestate anno finanziario 2001	Variazioni che si propongono	Previsioni risultanti per l'anno finanziario 2002
>>	4243	RS CP CS	4.348.273 22.207.647 22.207.647	-5.429.786 2.065.828 2.065.828	<< 25.822.845 25.822.845
>>	4244	RS CP CS	638.087 9.296.224 9.296.224	-615.335 << 888.063	<< 10.329.138 10.329.138
>>	4245	RS CP CS	<< 3.098.741 3.098.741	-3.615 253.320 253.320	<< 3.356.970 3.356.970
>>	4246	RS CP CS	<< 56.810 56.810	<< -5.164 -5.164	<< 51.646 51.646
>>	4247	RS CP CS	35.604 1.859.245 1.859.245	-20.086 206.583 198.645	<< 2.065.828 2.065.828
Note esplicative					
4243	VARIAZIONE PROPOSTA IN RELAZIONE ALLE EFFETTIVE ESIGENZE CONNESSE AI CONTRATTI DI LOCAZIONE IN CORSO				
4246	VARIAZIONE PROPOSTA IN RELAZIONE ALLE ORDINARIE ESIGENZE DELLA GESTIONE				
4247	VARIAZIONE PROPOSTA IN RELAZIONE ALLE ORDINARIE ESIGENZE DELLA GESTIONE				

(importi in euro)

DISEGNI DI LEGGE E RELAZIONI - DOCUMENTI

MINISTERO DELL'ECONOMIA E DELLE FINANZE		020/050/232		
	Previsione secondo la legge di Bilancio anno finanziario 2001	Previsioni assettate anno finanziario 2001	Variazioni che si proporgono	Previsioni risultanti per l'anno finanziario 2002
>>	<p>4248</p> <p>RS 438 CP 10.845.595 CS 10.845.595</p> <p>CANONI D'ACQUA E SPESE PER PROVVISITA DI ACQUA POTABILE. SPESE PER TRASPORTO VIVERI ED OGGETTI VARI PER I REPANTI UBICATI IN LOCALITA' DISAGIATE. SPESE PER L'ENERGIA ELETTRICA E PER ILLUMINAZIONE LOCALI, PER ESTRAZIONE E SOLLEVAMENTO ACQUA (2.1.1) (1.1.2.22/319;1.1.2.91/178;1.3.4.9/38;1.3.4.91/28; 2.1.1.2/58;2.1.1.91/38;3.1.1.2/108;3.1.1.3/138;3.1.1.4/38; 3.1.1.91/138)</p>	<p>RS 935 CP 12.911.422 CS 10.680.079</p>	<p>-935 2.031.343</p>	<p>&lt;&lt; 12.911.422 12.911.422</p>
>>	<p>4249</p> <p>RS 558.985 CP 8.263.310 CS 8.263.310</p> <p>COMBUSTIBILI ED ENERGIA ELETTRICA PER RISCALDAMENTO, PER FUNZIONAMENTO CUCINE E REFFETTORI, BAGNI E MEZZI CARPALI. SPESE PER CONDIZIONE IMPIANTI (2.1.1) (1.1.2.22/319;1.1.2.91/178;1.3.4.9/38;1.3.4.91/28; 2.1.1.2/58;2.1.1.91/38;3.1.1.2/108;3.1.1.3/138;3.1.1.4/38; 3.1.1.91/138)</p>	<p>RS 602.240 CP 9.296.224 CS 9.296.224</p>	<p>-602.240</p>	<p>&lt;&lt; 9.296.224 9.296.224</p>
>>	<p>4250</p> <p>RS &lt;&lt; CP 67.139 CS 67.139</p> <p>SPESE PER RIVISTE, CONFERENZE E CERIMONIE A CARATTERE MILITARE E DI RAPPRESENTANZA (2.2.7) (1.1.2.91/478;1.3.4.91/58;2.1.1.1.91/88; 3.1.1.91/398;4.1.1.91/18)</p>	<p>RS &lt;&lt; CP 67.139 CS 67.139</p>	<p>&lt;&lt; &lt;&lt; &lt;&lt;</p>	<p>&lt;&lt; 67.139 67.139</p>
>>	<p>4251</p> <p>RS &lt;&lt; CP 1.291.142 CS 1.291.142</p> <p>SPESE RISERVATE PER L'ATTIVITA' INFORMATIVA (2.2.14) (1.1.2.22/429;1.1.2.91/238;3.1.1.3/178; 3.1.1.91/188)</p>	<p>RS &lt;&lt; CP 1.291.142 CS 1.291.142</p>	<p>&lt;&lt; &lt;&lt; &lt;&lt;</p>	<p>&lt;&lt; 1.291.142 1.291.142</p>
>>	<p>4252</p> <p>RS 1.631.488 CP 5.681.026 CS 5.681.026</p> <p>SPESE D'UFFICIO PER ENTI E CORPI DELLA GUARDIA DI FINANZA, SPESE POSTALI, E TELEGRAFICHE (* 1008) (2.1.1) (1.1.2.22/318;1.1.2.91/178;1.3.4.9/38;1.3.4.91/28; 2.1.1.2/58;2.1.1.91/38;3.1.1.2/108;3.1.1.3/138;3.1.1.4/38; 3.1.1.91/138)</p>	<p>RS 1.590.724 CP 5.684.286 CS 5.684.286</p>	<p>-1.590.724 -3.260 -3.260</p>	<p>&lt;&lt; 5.681.026 5.681.026</p>
>>	<p>4253</p> <p>RS &lt;&lt; CP 22.466 CS 22.466</p> <p>SPESE PER LA REDAZIONE E PUBBLICAZIONE DELLA "RIVISTA DELLA GUARDIA DI FINANZA" (2.1.2) (1.1.2.91/478;1.3.4.91/58;2.1.1.1.91/88; 3.1.1.91/398;4.1.1.91/18)</p>	<p>RS &lt;&lt; CP 22.466 CS 22.466</p>	<p>&lt;&lt; -1.807 -1.807</p>	<p>&lt;&lt; 20.659 20.659</p>
Note esplicative				

(importi in euro)

DISEGNI DI LEGGE E RELAZIONI - DOCUMENTI

MINISTERO DELL'ECONOMIA E DELLE FINANZE		020050/233			
		Previsione secondo la legge di Bilancio anno finanziario 2001	Previsioni assettate anno finanziario 2001	Variazioni che si propongono	Previsioni risultanti per l'anno finanziario 2002
>>	4254	RS CP CS	92.962 92.962	<< <<	<< <<
					82.634 82.634
>>	4256	RS CP CS	<< << <<	<< << <<	<< << <<
					413.166 413.166
>>	4257	RS CP CS	<< 3.098.741 3.098.741	<< << <<	<< 3.098.742 3.098.742
>>	4258	RS CP CS	<< 3.098.741 3.098.741	<< << <<	<< 3.356.970 3.356.970
>>	4259	RS CP CS	<< 4.131.655 4.131.655	<< << <<	<< 4.131.655 4.131.655
Note esplicative					

(importi in euro)

## DISEGNI DI LEGGE E RELAZIONI - DOCUMENTI

MINISTERO DELL'ECONOMIA E DELLE FINANZE		020/050/234			
	Previsione secondo la legge di Bilancio anno finanziario 2001	Previsioni assestate anno finanziario 2001	Variazioni che si propongono	Previsioni risultanti per l'anno finanziario 2002	
>>	4260	RS CP CS 133.959 10.329 10.329	527.154 1.618.916 1.618.916	-527.154 -1.608.587 -1.608.587	<< 10.329 10.329
>>	4261	RS CP CS << 9.296.224 9.296.224	<< 9.296.224 9.296.224	<< << <<	<< 9.296.224 9.296.224
>>	4291	RS CP CS 1.804.391 11.062.507 11.052.178	2.932.491 11.062.507 11.052.178	-2.932.491 -1.249.825 -1.239.496	<< 9.812.682 9.812.682
>>	4281	RS CP CS 20.843.051 50.310.649 50.310.649	22.778.497 52.529.885 51.679.626	-22.778.497 -153.408 696.851	<< 52.376.477 52.376.477
>>	4281	RS CP CS 1.138.454 17.043.078 17.043.078	1.282.352 18.561.907 17.985.357	-1.282.352 -69.458 607.092	<< 18.592.449 18.592.449
Note esplicative					

(importi in euro)

DISEGNI DI LEGGE E RELAZIONI - DOCUMENTI

MINISTERO DELL'ECONOMIA E DELLE FINANZE

		020050/235			
		Previsione secondo la legge di Bilancio anno finanziario 2001	Previsioni assentate anno finanziario 2001	Variazioni che si propongono	Previsioni risultanti per l'anno finanziario 2002
>>	4282	RS CP CS	12.874.810 12.394.966 12.394.966	-15.416.922 << <<	<< 12.394.966 12.394.966
			VESTIARIO ED EQUIPAGGIAMENTO. INDUMENTI SPECIALI DA LAVORO, DI BORDO, DI VOLO E PER CONDUTTORI DI AUTOMEZZI. DIVISE DA LAVORO PER GLI OPERAI. ACQUISTO E RIPARAZIONE DI ABBIGLIAMENTO E RISCARCIMENTO DI DANNI ARRICIATI AGLI INDUMENTI ED OGGETTI PERSONALI DEGLI APPARTENENTI AL CORPO DELLA GUARDIA DI FINANZA. SPESE DI RIPARAZIONE, MANUTENZIONE E LAVATURA (1.1.2.3) (1.1.2.22/318;1.1.2.91/178;1.3.4.9/38;1.3.4.91/28; 2.1.1.2/58;2.1.1.91/38;3.1.1.2/108;3.1.1.3/138;3.1.1.4/38; 3.1.1.1.91/138)		
>>	4283	RS CP CS	3.195.075 2.796.614 2.796.614	-3.142.551 << <<	<< 2.796.614 2.796.614
			ACQUISTO, RIPARAZIONE E MANUTENZIONE DI ARMI, DI MATERIALE DI PRECISIONE, DI MATERIALE OTTICO, DI SUFFETTERIE DI ELEMENTI E DI ARMADI METALLICI PER LA CUSTODIA DI ARMI E MUNIZIONI; ACQUISTO DI MUNIZIONI (2.1.3) (1.1.2.22/318;1.1.2.91/178;1.3.4.9/38;1.3.4.91/28; 2.1.1.2/58;2.1.1.91/38;3.1.1.2/108;3.1.1.3/138;3.1.1.4/38; 3.1.1.1.91/138)		
>>	4284	RS CP CS	2.944.020 2.582.285 2.582.285	-2.078.855 3.102.724 169.736	<< 3.098.741 3.098.741
			ACQUISTO E MANUTENZIONE DI MATERIALI DI CASERMAGGIO (2.1.1) (1.1.2.22/318;1.1.2.91/178;1.3.4.9/38;1.3.4.91/28; 2.1.1.2/58;2.1.1.91/38;3.1.1.2/108;3.1.1.3/138;3.1.1.4/38; 3.1.1.1.91/138)		
>>	4285	RS CP CS	690.693 15.493.707 15.493.707	-857.818 -79.968 -79.968	<< 15.493.707 15.493.707
			SPESE GENERALI DEGLI ENTI E CORPI DELLA GUARDIA DI FINANZA, COMPRESSE QUELLE PER BANCA E FANFANE (2.2.14) (1.1.2.22/318;1.1.2.91/178;1.3.4.9/38; 1.3.4.91/28;2.1.1.2/58;2.1.1.91/38;3.1.1.2/108; 3.1.1.3/138;3.1.1.4/38;3.1.1.1.91/138)		
Note esplicative					

(importi in euro)

## DISEGNI DI LEGGE E RELAZIONI - DOCUMENTI

MINISTERO DELL'ECONOMIA E DELLE FINANZE		020050/236		
	Previsione secondo la legge di Bilancio anno finanziario 2001	Previsioni assestate anno finanziario 2001	Variazioni che si propongono	Previsioni risultanti per l'anno finanziario 2002
	RS CP CS	130.621 12.393.416 12.393.416	92.770 12.393.416 -158.551	<< 12.234.865 12.234.865
7.1.1.2 Reclutamento, formazione e addestramento				
>>	RS CP CS	<< 64.557 64.557	<< << <<	<< 64.557 64.557
4294 COMPENSI ED ALTRI ASSEGNI FISSI AGLI INSEGNANTI PRESSO LE SCUOLE DEL CORPO (* 100%) (2.2.9) (1.1.2.91/478); 1.3.4.91/58; 2.1.1.1.91/88; 3.1.1.91/398; 4.1.1.91/18) (SPESA OBBLIGATORIE)				
>>	RS CP CS	130.508 1.291.142 1.291.142	92.770 1.291.142 -92.770	<< 1.291.142 1.291.142
4295 COMPENSI AL PERSONALE AVENTE INCARICO DI INSEGNAMENTO NELLE SCUOLE E NEI CORSI DI ADESTRAMENTO, COMPRESSE LE INDENNITA' DI MISSIONE ED IL RIMBORSO SPESE DI TRASPORTO AI DOCENTI (2.2.9) (1.1.2.91/478); 1.3.4.91/58; 2.1.1.1.91/88; 3.1.1.91/398; 4.1.1.91/18)				
>>	RS CP CS	113 2.220.765 2.220.765	<< 2.220.765 -154.937	<< 2.065.828 2.065.828
4296 SPESE PER L'ARRUOLAMENTO, PER LA MOBILITAZIONE E PER LA SELEZIONE ATTITUDINALE NELLA GUARDIA DI FINANZA. (2.2.7) (1.1.2.91/478); 1.3.4.91/58; 2.1.1.1.91/88; 3.1.1.91/398; 4.1.1.91/18)				
>>	RS CP CS	<< 37.185 37.185	<< 37.185 -3.615	<< 33.570 33.570
4297 SPESE PER CAMPI, MANOVRE ED ESERCITAZIONI COLLETTIVE. ACQUISTO, MANUTENZIONE, RIPARAZIONE E CONSERVAZIONE DEI MATERIALI OCCORRENTI PER LE ESERCITAZIONI MILITARI DELLA GUARDIA DI FINANZA (2.1.1) (1.1.2.91/478); 1.3.4.91/58; 2.1.1.1.91/88; 3.1.1.91/398; 4.1.1.91/18)				
>>	RS CP CS	<< 8.779.767 8.779.767	<< 8.779.767 -3.615	<< 8.779.767 8.779.767
4298 SPESE PER L'ORGANIZZAZIONE DEI CORSI DI FORMAZIONE, SPECIALIZZAZIONE, QUALIFICAZIONE, ABILITAZIONE E PERFEZIONAMENTO E PER OGNI ALTRA FORMA ADDESTRATIVA E RELATIVE INDENNITA' SPETTANTI AL PERSONALE PER MISSIONI IN TERRITORIO NAZIONALE E ALL'ESTERO (2.2.5) (1.1.2.91/478); 1.3.4.91/58; 2.1.1.1.91/88; 3.1.1.91/398; 4.1.1.91/18)				
>>	RS CP CS	<< 8.779.767 8.779.767	<< 8.779.767 -3.615	<< 8.779.767 8.779.767
Note esplicative				

(importi in euro)



## DISEGNI DI LEGGE E RELAZIONI - DOCUMENTI

MINISTERO DELL'ECONOMIA E DELLE FINANZE		020050/237		
	Previsione secondo la legge di Bilancio anno finanziario 2001	Previsioni assestate anno finanziario 2001	Variazioni che si propongono	Previsioni risultanti per l'anno finanziario 2002
	RS 31.642.335 57.781.198 57.781.198	33.337.849 60.466.477 65.395.654	-33.337.849 -350.891 -5.280.068	<< 60.115.586 60.115.586
>>	7.1.1.1.3 Mezzi operativi e strumentali RS CP CS			
	RS 880.755 15.700.290 15.700.290	1.133.577 16.526.621 16.291.180	-1.133.577 << 235.441	<< 16.526.621 16.526.621
>>	4315 SPESE PER IL SERVIZIO AUTO-MOTOCICLISTICO (2.2.2) (1.1.2.22/318)1.1.2.91/178;1.3.4.9/38;1.3.4.91/28; 2.1.1.2/58;2.1.1.91/38;3.1.1.2/108;3.1.1.3/138;3.1.1.4/38; 3.1.1.91/138)			
	RS 27.218.911 35.635.526 35.635.526	27.739.093 37.494.474 42.659.043	-27.739.093 -309.577 -5.474.146	<< 37.184.897 37.184.897
>>	4316 SPESE PER IL SERVIZIO AEREO E NAVALE (2.2.2) (1.1.2.22/428)1.1.2.91/238;3.1.1.2/138;3.1.1.4/48; 3.1.1.91/188)			
	RS 3.542.659 5.681.026 5.681.026	4.465.130 5.681.026 5.681.026	-4.465.130 << <<	<< 5.681.026 5.681.026
>>	4317 SPESE PER IL SERVIZIO TELECOMUNICAZIONI (2.2.3) (1.1.2.22/318)1.1.2.91/178;1.3.4.9/38;1.3.4.91/28; 2.1.1.2/58;2.1.1.91/38;3.1.1.2/108;3.1.1.3/138;3.1.1.4/38; 3.1.1.91/138)			
	<< 361.520 361.520	49 361.520 361.568	-49 << -48	<< 361.520 361.520
>>	4318 SPESE PER IL SERVIZIO CINOFILO, ACQUISTO E MANTENIMENTO CANI E MATERIALI SPECIALI. SPESE PER L'ASSISTENZA VETERINARIA (2.1.1) (3.1.1.3/498;3.1.1.91/518)			
	<< 402.836 402.836	<< 402.836 402.836	<< << -41.315 -41.316	<< 361.521 361.520
>>	4319 SPESE CONNESSE AL CONTROLLO DEI BENI VIAGGIANTI. SPESE PER IL PRELEVAMENTO ED IL CONFEZIONAMENTO DI CAMPIONI, PER LE ANALISI DI LABORATORIO E SPESE ACCESSORIE (2.2.1) (1.1.2.22/658)1.1.2.91/358)			
	RS 40.073.821 13.531.171 13.531.171	36.611.207 14.450.283 27.361.705	-36.611.207 -919.112 -13.830.534	<< 13.531.171 13.531.171
>>	7.1.1.1.4 Potenziamento			
	RS 40.073.821 13.531.171 13.531.171	36.611.179 13.960.123 26.871.546	-36.611.179 -428.952 -13.340.375	<< 13.531.171 13.531.171
>>	4330 SPESE PER IL POTENZIAMENTO DEI SERVIZI DEL CORPO DELLA GUARDIA DI FINANZA (2.1.1) (1.1.2.22/478)1.3.4.9/58;2.1.1.2/88;3.1.1.2/188; 3.1.1.3/178;3.1.1.4/48;4.1.1.9/18)			

Note esplicative

(importi in euro)

DISEGNI DI LEGGE E RELAZIONI - DOCUMENTI

MINISTERO DELL'ECONOMIA E DELLE FINANZE		020050/23B		
	Previsione secondo la legge di Bilancio anno finanziario 2001	Previsioni accertate anno finanziario 2001	Variazioni che si propongono	Previsioni risultanti per l'anno finanziario 2002
>>	RS CP CS SPESE PER LA REALIZZAZIONE DI UN PROGRAMMA DI INTERVENTI PER CONSENTIRE L'ADEGUAMENTO DEI SERVIZI E DEI MEZZI TECNICI E LOGISTI DELLA GUARDIA DI FINANZA ALLE PROPRIE ESIGENZE OPERATIVE (* 100%) (2.1.1) (1.1.2.22/479;1.3.4.9/58;2.1.1.2/88;3.1.1.2/189; 3.1.1.3/178;3.1.1.4/48;4.1.1.9/18) (VEDI NOTA) 7.1.5 - ONERI COMUNI	<< << <<	28 -490.159 -490.159	<< SOPPRESSO SOPPRESSO
	7.1.5.1 residui passivi parenti	<< << <<	<< << <<	<< << <<
>>	RS CP CS SOMME OCCORRENTI PER IL PAGAMENTO DEI RESIDUI PASSIVI PARENTI DI SPESE CORRENTI PER I QUALI RISULTA SOPPRESSO IL CAPITOLO DI PROVENIENZA (12.2.3) (1.1.1.91) (VEDI NOTA)	<< << <<	<< << <<	<< PER MEMORIA PER MEMORIA
Note esplicative				
4331	CAPITOLO CHE SI SOPPRIME IN RELAZIONE ALLA ELIMINAZIONE DEI RESIDUI PASSIVI PARENTI ISCRITTI IN BILANCIO.			
4350	CAPITOLO CHE SI ISTITUISCE PER MEMORIA IN RELAZIONE ALLA SEMPLIFICAZIONE DELLE PROCEDURE DI REISCRIZIONE REGATA DALL'ARTICOLO 3, COMMA 2 DEL D.P.R. 24 APRILE 2001, N. 370			

(importi in euro)

## DISEGNI DI LEGGE E RELAZIONI - DOCUMENTI

MINISTERO DELL'ECONOMIA E DELLE FINANZE		020/050/239		
	Previsione secondo la legge di Bilancio anno finanziario 2001	Previsioni accertate anno finanziario 2001	Variazioni che si propongono	Previsioni risultanti per l'anno finanziario 2002
	RS CP CS	6.014 388.748.832 388.748.832	443 388.824.162 388.824.605	<< 390.808.739 390.808.739
7.1.6 - TRATTAMENTI DI QUIESCENZA, INTEGRATIVI E SOSTITUTIVI	RS CP CS	<< 1.406.157 1.406.157	<< 1.406.157 1.406.157	<< 3.150.387 3.150.387
7.1.6.1 Fondi di previdenza e assistenza dipendenti	RS CP CS	<< 1.406.157 1.406.157	<< 1.406.157 1.406.157	<< 3.150.387 3.150.387
4360	RS CP CS	6.014 387.342.674 387.342.674	443 387.418.005 387.418.448	<< 387.658.352 387.658.352
>>	RS CP CS	<< 387.342.674 387.342.674	<< 387.342.674 387.342.674	<< 387.658.352 387.658.352
7.1.6.2 Indennità	RS CP CS	6.014 387.342.674 387.342.674	443 387.418.005 387.418.448	<< 387.658.352 387.658.352
4370	RS CP CS	<< 387.342.674 387.342.674	<< 387.342.674 387.342.674	<< 387.658.352 387.658.352
>>	RS CP CS	<< 387.342.674 387.342.674	<< 387.342.674 387.342.674	<< 387.658.352 387.658.352
4371	RS CP CS	6.014 << <<	443 75.331 75.774	<< PER MEMORIA PER MEMORIA
>>	RS CP CS	<< << <<	<< 75.331 75.774	<< PER MEMORIA PER MEMORIA
Note esplicative				
4370	VARIAZIONE PROPOSTA IN APPLICAZIONE DEL DECRETO LEGISLATIVO 28 FEBBRAIO 2001, N. 67 RECANTE: DISPOSIZIONI INTEGRATIVE E CORRETTIVE DEL DECRETO LEGISLATIVO 12 MAGGIO 1995, N. 199, IN MATERIA DI NUOVO INQUADRAMENTO DEL PERSONALE NON DIRETTIVO E NON DIRIGENTE DEL CORPO DELLA GUARDIA DI FINANZA			
4371	CAPITOLO CHE SI CONSERVA "PER MEMORIA" E STANZIAMENTO CHE SI ELIMINA NON PREVEDENDOSI, IN ATTO, SPESE PER TALE TITOLO			

(importi in euro)

DISEGNI DI LEGGE E RELAZIONI - DOCUMENTI

MINISTERO DELL'ECONOMIA E DELLE FINANZE		020050/240		
	Previsione secondo la legge di Bilancio anno finanziario 2001	Previsioni assestate anno finanziario 2001	Variazioni che si propongono	Previsioni risultanti per l'anno finanziario 2002
7.2 - Spese in conto capitale	RS CP CS	58.560.321 63.593.869 63.593.869	121.862.995 64.003.043 71.073.710	<< 73.091.563 73.091.563
7.2.3 - INVESTIMENTI	RS CP CS	58.560.321 63.593.869 63.593.869	121.862.995 64.003.043 71.073.710	<< 73.091.563 73.091.563
7.2.3.1	RS CP CS	35.997.046 36.616.794 36.616.794	73.089.648 36.616.794 39.555.806	<< 46.429.475 46.429.475
>>	RS CP CS	<< << <<	6.105.188 << 2.939.012	<< SOPPRESSO SOPPRESSO
7821	RS CP CS	35.997.046 36.616.794 36.616.794	66.984.460 36.616.794 36.616.794	<< 46.429.475 46.429.475
>>	RS CP CS			
Note esplicative				
7821	CAPITOLO CHE SI SOPPRIME PER INSUSSISTENZA DEI RESIDUI			

(importi in euro)

DISEGNI DI LEGGE E RELAZIONI - DOCUMENTI

		MINISTERO DELL'ECONOMIA E DELLE FINANZE				020/050/241
		Previsione secondo la legge di Bilancio anno finanziario 2001	Previsioni assicurate anno finanziario 2001	Variazioni che si propongono	Previsioni risultanti per l'anno finanziario 2002	
	7.2.3.2 Informatica di servizio	RS 7.069.568 CP 6.039.912 CS 6.039.912	15.601.235 6.039.912 10.171.567	-15.601.235 -5.113 -4.136.768	<< 6.034.799 6.034.799	
>>	7830 SPESE PER LO SVILUPPO DEI SERVIZI AUTOMATIZZATI DEL SISTEMA INFORMATIVO (21.1.1.6) (1.1.2.91/47%)1.3.4.91/5%;2.1.1.91/8%; 3.1.1.91/39%;4.1.1.91/1%)	RS 7.069.568 CP 6.039.912 CS 6.039.912	15.601.235 6.039.912 10.171.567	-15.601.235 -5.113 -4.136.768	<< 6.034.799 6.034.799	
	7.2.3.3 Edilizia abitativa	RS << CP 20.658 CS 20.658	2.152 429.833 429.833	-2.152 -409.175 -409.175	<< 20.658 20.658	
>>	7834 COSTRUZIONE ED ACQUISTO DI ALLOGGI DI SERVIZIO PER IL PERSONALE DEL CORPO (21.1.1.4) (1.1.2.22/65%)1.1.2.91/35%) (VEDI NOTA)	RS << CP << CS <<	<< 163.670 163.670	<< -163.670 -163.670	<< SOPPRESSO SOPPRESSO	
>>	7835 SPESE PER LA MANUTENZIONE STRAORDINARIA DEGLI ALLOGGI DI SERVIZIO PER IL PERSONALE DEL CORPO (21.1.1.4) (1.1.2.22/65%)1.1.2.91/35%) (VEDI NOTA)	RS << CP << CS <<	<< 81.835 81.835	<< -81.835 -81.835	<< SOPPRESSO SOPPRESSO	
>>	7836 SPESE PER IL RIPRISTINO DI IMMOBILI NON RIASSEGNAIBILI PERCHÉ IN ATTESA DI MANUTENZIONE (21.1.1.4) (1.1.2.22/65%)1.1.2.91/35%) (VEDI NOTA)	RS << CP << CS <<	<< 40.917 40.917	<< -40.917 -40.917	<< SOPPRESSO SOPPRESSO	
>>	7837 SOMMA DA DESTINARE ALLA COSTITUZIONE DEL FONDO CASA (24.1.1.0) (1.1.2.22/65%)1.1.2.91/35%) (VEDI NOTA)	RS << CP << CS <<	<< 122.752 122.752	<< -122.752 -122.752	<< SOPPRESSO SOPPRESSO	
>>	7838 CONTRIBUTI PER L'AMMORTAMENTO DEI MUTUI CONTRATTI DALL'ISTITUTO NAZIONALE PER LE CASE DEGLI IMPIEGATI DELLO STATO PER LA COSTRUZIONE DI ALLOGGI PER UFFICIALI E SOTTUFFICIALI (* 100%) (23.1.1.1) (1.1.2.22/65%)1.1.2.91/35%)	RS << CP 20.658 CS 20.658	2.152 20.658 20.658	-2.152 << <<	<< 20.658 20.658	
Note esplicative						
	7834 CAPITOLO CHE SI SOPPRIME PER INSUSSISTENZA DEI RESIDUI					
	7835 CAPITOLO CHE SI SOPPRIME PER INSUSSISTENZA DEI RESIDUI					
	7836 CAPITOLO CHE SI SOPPRIME PER INSUSSISTENZA DEI RESIDUI					
	7837 CAPITOLO CHE SI SOPPRIME PER INSUSSISTENZA DEI RESIDUI					

(importi in euro)

## DISEGNI DI LEGGE E RELAZIONI - DOCUMENTI

MINISTERO DELL'ECONOMIA E DELLE FINANZE		02/05/242		
	Previsione secondo la legge di Bilancio anno finanziario 2001	Previsioni accertate anno finanziario 2001	Variazioni che si propongono	Previsioni risultanti per l'anno finanziario 2002
>>	7.2.3.4 Potenziamento RS CP CS	15.493.707 15.493.707 15.493.707	30.987.414 15.493.707 15.493.707	<< 15.493.707 15.493.707
	7848 RS CP CS	15.493.707 15.493.707 15.493.707	30.987.414 15.493.707 15.493.707	<< 15.493.707 15.493.707
	7.2.3.5 Beni mobili RS CP CS	<< 5.422.797 5.422.797	2.182.547 5.422.797 5.422.797	<< 5.112.923 5.112.923
>>	7855 RS CP CS	<< 5.422.797 5.422.797	2.182.547 5.422.797 5.422.797	<< 5.112.923 5.112.923
Note esplicative				

(importi in euro)

DISEGNI DI LEGGE E RELAZIONI - DOCUMENTI

MINISTERO DELL'ECONOMIA E DELLE FINANZE

020050/243

Previsione secondo la legge di Bilancio anno finanziario 2001	Previsioni assettate anno finanziario 2001	Variazioni che si propongono	Previsioni risultanti per l'anno finanziario 2002
7.2.10 - ONERI COMUNI	RS CP CS	<< << <<	<< << <<
7.2.10.1 Residui passivi parenti	RS CP CS	<< << <<	<< << <<
7860	SOMME OCCORRENTI PER IL PAGAMENTO DEI RESIDUI PASSIVI PARENTI DI SESE IN CONTO CAPITALE PER I QUALI RISULTA SOPPRESSO IL CAPITULO DI PROVENIENZA (26.4.3) (1.1.1.91) (VEDI NOTA)	<< << <<	<<  PER MEMORIA PER MEMORIA
>>		<< << <<	<<  PER MEMORIA PER MEMORIA
Note esplicative			
7860 CAPITOLO CHE SI ISTITUISCE PER MEMORIA IN RELAZIONE ALLA SEMPLIFICAZIONE DELLE PROCEDURE DI REISCRIZIONE RECATATA DALL'ARTICOLO 3, COMMA 2 DEL D.P.R. 24 APRILE 2001, N. 270			

(importi in euro)

## DISEGNI DI LEGGE E RELAZIONI - DOCUMENTI

MINISTERO DELL'ECONOMIA E DELLE FINANZE		020050/244		
	Previsione secondo la legge di Bilancio anno finanziario 2001	Previsioni assestate anno finanziario 2001	Variazioni che si propongono	Previsioni risultanti per l'anno finanziario 2002
	RS 3.099	14.135.247	-14.135.247	<<
	CP 894.098	985.983	-985.983	<<
	CS 894.098	15.010.616	-15.010.616	<<
	RS 3.099	14.135.247	-14.135.247	<<
	CP 881.334	973.219	-973.219	<<
	CS 881.334	14.997.852	-14.997.852	<<
	RS 3.099	14.135.247	-14.135.247	<<
	CP 881.334	973.219	-973.219	<<
	CS 881.334	14.997.852	-14.997.852	<<
	RS 3.099	121.329	-121.329	<<
	CP 160.876	247.958	-247.958	<<
	CS 160.876	363.142	-363.142	<<
	<<	10.898	-10.898	<<
	<<	<<	<<	SOPPRESSO
	<<	10.898	-10.898	SOPPRESSO
	<<	926	-926	<<
	RS 1.549	9.785	-9.785	SOPPRESSO
	CP 1.549	9.785	-9.785	SOPPRESSO
	CS			<<
	RS 7.182	7.182	-7.182	<<
	CP 27.959	27.959	-27.959	SOPPRESSO
	CS 4.545	32.504	-32.504	SOPPRESSO
	CS 4.545			<<
	RS 20.658	20.658	-20.658	SOPPRESSO
	CP <<	20.658	-20.658	SOPPRESSO
	CS <<	41.317	-41.317	<<
	RS 2.280	2.280	-2.280	<<
	CP <<	21.123	-21.123	SOPPRESSO
	CS <<	23.403	-23.403	SOPPRESSO

(importi in euro)

Note esplicative

4401 CAPITOLI CHE SI SOPPIMONO E STANZIAMENTI CHE SI TRASPORTANO AL CENTRO DI RESPONSABILITA' TESORO - CAP. N. 2142 - PER EFFETTO DEL DECRETO LEGISLATIVO N. 303/99 CONCERNENTE L'ORDINAMENTO DELLA PRESIDENZA DEL CONSIGLIO DEI MINISTRI, A NORMA DELL'ARTICOLO 11 DELLA LEGGE 15 MARZO 1997, N. 59



## DISEGNI DI LEGGE E RELAZIONI - DOCUMENTI

MINISTERO DELL'ECONOMIA E DELLE FINANZE		020/060/245			
	Previsione secondo la legge di Bilancio anno finanziario 2001	Previsioni assai stimate anno finanziario 2001	Variazioni che si propongono	Previsioni risultanti per l'anno finanziario 2002	
>>	4406	RS CP CS	<< 77.469 77.469	<< 77.469 77.469	<< SOPPRESSO SOPPRESSO
>>	4407	RS CP CS	1.033 15.339 15.339	26.229 15.339 38.985	<< SOPPRESSO SOPPRESSO
>>	4408	RS CP CS	2.066 61.975 61.975	53.156 75.625 128.782	<< SOPPRESSO SOPPRESSO
>>	4420	RS CP CS	<< 617.166 617.166	14.013.918 632.298 14.541.747	<< << <<
>>	4421	RS CP CS	<< 11.879 11.879	<< 10.691 10.691	<< SOPPRESSO SOPPRESSO
>>	4422	RS CP CS	<< 4.132 4.132	<< 20.452 20.452	<< SOPPRESSO SOPPRESSO

Note esplicative

(importi in euro)

## DISEGNI DI LEGGE E RELAZIONI - DOCUMENTI

MINISTERO DELL'ECONOMIA E DELLE FINANZE			020050/246		
	Previsione secondo la legge di Bilancio anno finanziario 2001	Previsioni assestate anno finanziario 2001	Variazioni che si propongono	Previsioni risultanti per l'anno finanziario 2002	
>>	Informatica di servizio	<< 103.291 103.291	<< 92.962 92.962	<< -92.962 -92.962	<< << <<
4430	SPESA PER L'INSTALLAZIONE DEI DATI ATTINENTI ALLE FUNZIONI DI SISTEMI INFORMATIVI E PER L'ELABORAZIONE DEI DATI ATTINENTI ALLE FUNZIONI DEL DEL CONSIGLIO DI GIUSTIZIA AMMINISTRATIVA NELLA REGIONE SICILIANA. (2.2.1) (1.1.1.91)	<< 103.291 103.291	<< 92.962 92.962	<< -92.962 -92.962	<< SOPPRESSO SOPPRESSO
	0.2 - Spese in conto capitale	<< 12.764 12.764	<< 12.764 12.764	<< -12.764 -12.764	<< << <<
	0.2.3 - INVESTIMENTI	<< 12.764 12.764	<< 12.764 12.764	<< -12.764 -12.764	<< << <<
0.2.3.1	Beni mobili	<< 12.764 12.764	<< 12.764 12.764	<< -12.764 -12.764	<< << <<
7071	SPESA PER ACQUISTO DI ATTREZZATURE E APPARECCHIATURE NON INFORMATICHE, DI MOBILIO E DI DOTAZIONI LIBRARIE (21.1.2) (1.1.1.91)	<< 12.764 12.764	<< 12.764 12.764	<< -12.764 -12.764	<< SOPPRESSO SOPPRESSO
>>					
Note esplicative					

(importi in euro)

GESTIONE TRANSITORIA DELLE SPESE GIA' ATTRIBUITE ALLA  
PRESIDENZA DEL CONSIGLIO DEI MINISTRI



DISEGNI DI LEGGE E RELAZIONI - DOCUMENTI

MINISTERO DELL'ECONOMIA E DELLE FINANZE

		02/0050/247		Previsioni secondo la legge di Bilancio anno finanziario 2001	Previsioni assestate anno finanziario 2001	Variazioni che si propongono	Previsioni risultanti per l'anno finanziario 2002
		RS	8.564.877	30.875.469	-19.750.715	11.124.755	
		CP	92.188.460	104.017.405	-7.441.389	96.576.016	
		CS	94.318.795	123.768.132	-25.175.124	98.592.998	
		RS	8.322.033	29.969.517	-19.729.167	10.240.350	
		CP	90.639.090	102.468.034	-7.286.451	95.181.583	
		CS	92.769.424	122.197.204	-24.998.640	97.198.564	
		RS	8.322.033	29.969.517	-19.729.167	10.240.350	
		CP	90.639.090	102.468.034	-7.286.451	95.181.583	
		CS	92.769.424	122.197.204	-24.998.640	97.198.564	
		RS	1.453.776	20.711.008	-17.709.263	3.001.745	
		CP	79.133.902	91.492.465	-6.558.974	84.933.491	
		CS	80.484.386	109.201.731	-22.767.715	86.434.016	
>>		RS	<<	<<	<<	<<	
		CP	<<	<<	<<	PER MEMORIA	
		CS	<<	<<	<<	PER MEMORIA	
>>		RS	<<	60.033	-60.033	<<	
		CP	<<	43.506	-43.506	PER MEMORIA	
		CS	<<	103.540	-103.540	PER MEMORIA	
>>		RS	<<	11.263	<<	11.263	
		CP	<<	51.646	-51.646	PER MEMORIA	
		CS	<<	51.646	-51.646	PER MEMORIA	
>>		RS	<<	107.047	-107.047	<<	
		CP	72.304	115.996	-43.692	72.304	
		CS	72.304	223.043	-150.739	72.304	
Note esplicative							
4432	CAPITOLO CHE SI CONSERVA "PER MEMORIA" E STANZIAMENTO CHE SI ELIMINA NON PREVEDENDOSI, IN ATTO, SPESE PER TALE TITOLO						
4433	CAPITOLO CHE SI CONSERVA "PER MEMORIA" E STANZIAMENTO CHE SI ELIMINA NON PREVEDENDOSI, IN ATTO, SPESE PER TALE TITOLO						

(importi in euro)

DISEGNI DI LEGGE E RELAZIONI - DOCUMENTI

MINISTERO DELL'ECONOMIA E DELLE FINANZE		0200650/248		
	Previsione secondo la legge di Bilancio anno finanziario 2001	Previsioni assettate anno finanziario 2001	Variazioni che si propongono	Previsioni risultanti per l'anno finanziario 2002
>>	4435 STIPENDI ED ALTRI ASSEGNI FISSI AL PERSONALE DELLA MAGISTRATURA DELL'AVVOCATURA DELLO STATO AL NETTO IRAP E ONERI SOCIALI A CARICO DELL'AMMINISTRAZIONE (* 100%) (1.1.1.1) (1.1.1.2) (SPESE OBBLIGATORIE) (VEDI NOTA)	<< 35.231.595 35.231.595	5.297.574 38.717.375 44.014.950	<< 39.734.628 39.734.628
>>	4436 STIPENDI ED ALTRI ASSEGNI FISSI AL PERSONALE AL NETTO IRAP E ONERI SOCIALI A CARICO DELL'AMMINISTRAZIONE (* 100%) (1.1.1.1) (1.1.1.2) (SPESE OBBLIGATORIE)	<< 20.595.275 20.595.275	3.228.002 21.238.895 23.916.902	549.996 20.602.708 20.602.708
>>	4437 COMPENSI PER LAVORO STRAORDINARIO AL PERSONALE (* 100%) (1.1.2) (1.1.1.2)	<< 10.329 10.329	26.712 143.523 159.906	10.329 << 10.329
>>	4438 COMPENSI PER LAVORO STRAORDINARIO AL PERSONALE CHE COLLABORA ALLE ATTIVITA' INERENTI ALLA PREDISPOSIZIONE ED ALL'ESAME DI PROVVEDIMENTI NORMATIVI (* 100%) (1.1.2) (1.1.1.2)	103.291 135.097 135.097	57.656 464.970 522.626	<< 464.970 464.970
>>	4439 QUOTE DOVUTE AI FUNZIONARI DELL'AVVOCATURA DELLO STATO, SULLE SOMME VERSATE DALLE CONTROPARTI, PER COMPETENZE DI AVVOCATI E PROCURATORI, POSTE A LORO CARICO NEI GIUDIZI SOSTENUTI DIRITTAMENTE DALLA STESSA AVVOCATURA E PAGAMENTI DI SPESE GRAVANTI LE COMPETENZE MEDESIME E QUOTE DOVUTE AL PERSONALE DA VERSARSI AL TESORO (* 100%) (1.1.5) (1.1.1.2) (SPESE OBBLIGATORIE)	1.262.687 << 1.262.687	7.286.146 5.753.325 11.626.735	1.412.736 << 1.412.728
>>	4440 SOMMA OCCORRENTE PER LA CONCESSIONE DI BUONI PASTO AL PERSONALE (* 100%) (1.2.1) (1.1.1.91)	77.469 239.120 316.588	110.980 239.120 272.631	77.469 239.120 316.588
Note esplicative				
4435	VARIAZIONE PROPOSTA IN RELAZIONE ALLA SITUAZIONE DI FATTO DEL PERSONALE PER LA DIMOSTRAZIONE DELL'ONERE VEGGASI L'ALLEGATO N. 9			

(importi in euro)

## DISEGNI DI LEGGE E RELAZIONI - DOCUMENTI

MINISTERO DELL'ECONOMIA E DELLE FINANZE		020/050/249				
		Previsione secondo la legge di Bilancio anno finanziario 2001	Previsioni assestate anno finanziario 2001	Variazioni che si propongono	Previsioni risultanti per l'anno finanziario 2002	
>>	4441 RS CP CS PROVVIDENZE A FAVORE DEL PERSONALE IN SERVIZIO, DI QUELLO CESSATO DAL SERVIZIO E DELLE LORO FAMIGLIE (* 100%) (1.1.1) (1.1.1.2)	<< 3.099 3.099	<< 3.099 3.099	<< << <<	<< 3.099 3.099	
>>	4442 RS CP CS SPESA PER L'ATTUAZIONE DI CORSI DI PREPARAZIONE, FORMAZIONE, AGGIORNAMENTO E PERFEZIONAMENTO DEL PERSONALE. PARTICIPAZIONE ALLE SPESE PER CORSI INDETTI DA ENTI, ISTITUTI E AMMINISTRAZIONI VARIE (2.2.5) (1.1.1.91)	<< 50.096 50.096	<< 50.096 50.096	<< << <<	<< 50.096 50.096	
>>	4443 RS CP CS SPESA PER LA REALIZZAZIONE DELL'AUTONOMIA SCOLASTICA (1.1.3) (1.1.1.2)	<< 918.803 918.803	1.858.364 1.414.402 2.332.815	-918.412 -495.599 -1.414.012	939.952 918.803 918.803	
>>	4444 RS CP CS SPESA PER MISSIONI ALL'INTERNO, ALL'ESTERO E PER TRASFERIMENTO (2.2.13) (1.1.1.2)	<< 58.876 58.876	224 187.990 188.214	-224 -129.113 -129.337	<< 58.877 58.877	
>>	4445 RS CP CS SOMME DOVUTE A TITOLO DI IMPOSTA REGIONALE SULLE ATTIVITA' PRODUTTIVE SULLE RETRIBUZIONI CORRISPOSTE AI DIPENDENTI (* 100%) (3.1.1) (1.1.1.2) (SPESE OBBLIGATORIE)	<< 5.293.860 5.293.860	785.154 5.606.377 6.391.532	-785.154 -391.614 -1.176.769	<< 5.214.763 5.214.763	
>>	4446 RS CP CS ONERI SOCIALI A CARICO DELL'AMMINISTRAZIONE SULLE RETRIBUZIONI CORRISPOSTE AI DIPENDENTI (* 100%) (1.3.1) (1.1.1.2) (SPESE OBBLIGATORIE)	<< 16.535.776 16.535.776	1.881.851 17.462.144 19.343.996	-1.881.851 111.979 -1.769.873	<< 17.574.123 17.574.123	
Note esplicative						

(importi in euro)

## DISEGNI DI LEGGE E RELAZIONI - DOCUMENTI

		020050/250			
MINISTERO DELL'ECONOMIA E DELLE FINANZE					
		Previsione secondo la legge di Bilancio anno finanziario 2001	Previsioni assettate anno finanziario 2001		
			Variazioni che si propongono		
			Previsioni risultanti per l'anno finanziario 2002		
>>	Beni e servizi	RS 1.096.514 CP 8.406.446 CS 9.186.296	3.571.209 7.876.828 9.301.180	-1.424.353 -727.478 -1.635.374	2.146.856 7.149.350 7.665.806
>>	4461 SPESE PER ACQUISTO DI CANCELLERIA, DI STAMPATI SPECIALI E QUANTO ALTRO POSSA OCCORRERE PER IL FUNZIONAMENTO DEGLI UFFICI - NOLEGGIO E TRASPORTO MOBILI, MACCHINE E IMPIANTI (2.1.1) (1.1.1.2)	RS 258.228 CP 2.333.352 CS 2.591.581	459.714 2.054.349 2.312.449	-258.099 -170.210 -428.310	201.615 1.884.139 1.884.139
>>	4462 SPESE PER IL PAGAMENTO DEI CANONI ACQUA, LUCE, ENERGIA ELETTRICA, GAS E TELEFONI, CONVERSAZIONI TELEFONICHE NONCHE PER LA PULIZIA, IL RISCALDAMENTO ED IL CONDIZIONAMENTO D'ARIA DEI LOCALI (2.2.3) (1.1.1.2)	<< 2.122.121 2.122.121	265.424 1.909.909 2.140.406	-230.497 -262.875 -493.372	34.927 1.647.034 1.647.034
>>	4463 SPESE PER IL FUNZIONAMENTO - COMPRESI I GETTONI DI PRESENZA, I COMPENSI AI COMPONENTI E LE INDENNITA' DI MISSIONE ED IL RIMBORSO SPESE DI TRASPORTO AI MEMBRI ESTRANEI ALL'AVVOCATURA DELLO STATO - DI CONSIGLI, COMITATI E COMMISSIONI (2.2.8) (1.1.1.2)	RS 763 CP 2.944 CS 2.944	126 8.994 9.120	-126 -6.344 -6.470	<< 2.650 2.650
>>	4464 SPESE DI UFFICIO PER LE AVVOCATURE DISTRETTUALI (VEDI NOTA) (2.1.1) (1.1.1.2)	RS 5.165 CP 5.165 CS	50 << 50	<< << -50 -50	<< SOPPRESSO SOPPRESSO
>>	4465 FITTO DI LOCALI ED ONERI ACCESSORI (* 100%) (2.2.1) (1.1.1.2)	RS 251.705 CP 2.117.473 CS 2.117.473	229.860 2.117.473 2.347.333	-229.860 -51.645 -281.505	<< 2.065.828 2.065.828
>>	4466 MANUTENZIONE, RIPARAZIONE ED ADATTAMENTO DI LOCALI E DEI RELATIVI IMPIANTI (* 100%) (2.2.2) (1.1.1.2)	RS 516.457 CP 572.234 CS 1.088.691	2.358.295 572.234 1.094.394	-522.160 -55.777 -61.480	1.836.135 516.457 1.032.914
Note esplicative					
4466	CAPITOLO CHE SI SOPPRIME PER INSUSSISTENZA DEI RESTIUI				

(importi in euro)



## DISEGNI DI LEGGE E RELAZIONI - DOCUMENTI

MINISTERO DELL'ECONOMIA E DELLE FINANZE		020060/251				
	Previsione secondo la legge di Bilancio anno finanziario 2001	Previsioni assestate anno finanziario 2001	Variazioni che si propongono	Previsioni risultanti per l'anno finanziario 2002		
>>	4467	RS CP CS	1.613 225.175 225.175	7.745 202.658 202.658	<< -18.591 -18.592	7.745 184.067 184.066
>>	4468	RS CP CS	55.804 137.145 137.145	94.195 123.431 157.514	-34.083 -13.712 -47.795	60.112 109.719 109.719
>>	4469	RS CP CS	<< 77.469 77.469	<< 125.499 125.499	<< -73.853 -73.853	<< 51.646 51.646
>>	4470	RS CP CS	6.780 234.471 234.471	45.386 234.471 279.858	-45.386 -22.723 -68.110	<< 211.748 211.748
>>	4471	RS CP CS	<< 2.427 2.427	<< 2.427 2.427	<< << <<	<< 2.427 2.427
>>	4472	RS CP CS	<< 7.334 7.334	<< 1.673 6.600 6.600	<< -618 -618	1.673 5.982 5.982
Note esplicative						

(importi in euro)

DISEGNI DI LEGGE E RELAZIONI - DOCUMENTI

MINISTERO DELL'ECONOMIA E DELLE FINANZE		02/05/0252			
	Previsione secondo la legge di Bilancio anno finanziario 2001	Previsioni assestate anno finanziario 2001	Variazioni che si propongono	Previsioni risultanti per l'anno finanziario 2002	
>>	<p>RS CP CS</p> <p>SPESA PER L'ORGANIZZAZIONE E LA PARTECIPAZIONE AD INCONTRI DI STUDIO, CONVEGNI, CONGRESSI, MOSTRE ED ALTRE MANIFESTAZIONI DI ORGANISMI INTERNAZIONALI E RELATIVE PUBBLICAZIONI, ORGANI COSTITUZIONALI ED ISTITUZIONI STRANIERE DI DIFESA ED ASSISTENZA LEGALE DELLE AMMINISTRAZIONI DI STATO. SPESE PER CORSI INDETTI DA ENTI, ISTITUTI, AMMINISTRAZIONI VARIE, MONACHE' PER OSPITALITA' E RAPPRESENTANZA NEI CONFRONTI DI DELEGAZIONI E PARTECIPANTI ITALIANI E STRANIERI A INCONTRI DI STUDIO, CONVEGNI E CONGRESSI (* 100%) (2.2.7) (1.1.1.2)</p>	<< << <<	<< << <<	<< << <<	<< << <<
4473		19.109 19.109	-2.066 -2.066	17.043 17.043	
>>	<p>RS CP CS</p> <p>SPESA PER LITI, ARBITRAGGI, RISARCIMENTI ED ACCESSORI. RIMBORSO DELLE SPESE DI PATROCINIO LEGALE (* 100%) (12.2.3) (1.1.1.2) (SPESE OBBLIGATORIE)</p>	<< << <<	<< << <<	<< << <<	<< << <<
4474		77.236 77.236	-77.236 -77.236	PER MEMORIA PER MEMORIA	
>>	<p>RS CP CS</p> <p>SPESA POSTALI E TELEGRAFICHE. (2.2.4) (1.1.1.2)</p>	<< << <<	<< << <<	<< << <<	4.648 450.610 450.610
4475		4.648 499.672 555.191	-49.062 -49.062	PER MEMORIA PER MEMORIA	
>>	<p>RS CP CS</p> <p>SPESA DI COPIA, STAMPA, CARTA BOLLATA, REGISTRAZIONE E VARIE, INERENTI AI CONTRATTI STIPULATI DALL'AMMINISTRAZIONE (* 100%) (2.1.1) (1.3.4.91) (SPESE OBBLIGATORIE)</p>	<< << <<	<< << <<	<< << <<	<< << <<
4476		26.856 26.856	-26.856 -26.856	SOPPRESSO SOPPRESSO	
>>	<p>RS CP CS</p> <p>FITTE FIGURATIVI RELATIVI AGLI IMMOBILI DI PROPRIETA' PUBBLICA IN USO GRATUITO ALL'AMMINISTRAZIONE (VEDI NOTA) (2.3.1) (1.1.1.91)</p>	<< << <<	<< << <<	<< << <<	<< << <<
4477					
Note esplicative					
4477	CAPITOLO CHE SI SOPPRIME PER INSUSSISTENZA DEI RESIDUI				

(importi in euro)

## DISEGNI DI LEGGE E RELAZIONI - DOCUMENTI

MINISTERO DELL'ECONOMIA E DELLE FINANZE		020050/253	Previsione secondo la legge di Bilancio anno finanziario 2001	Previsioni assestate anno finanziario 2001	Variazioni che si propongono	Previsioni risultanti per l'anno finanziario 2002
>>	4490	Informatica di servizio	RS CP CS	5.771.743 3.098.741 3.098.741	-595.552 <<	5.091.749 3.098.741 3.098.741
		SESTI PER STUDI, PROGETTAZIONE, IMPIANTO E GESTIONE DI SISTEMI DI ELABORAZIONE ELETTRONICA DI DATI E SERVIZI ISTITUZIONALI (* 100%)	RS CP CS	5.771.743 3.098.741 3.098.741	-595.552 <<	5.091.749 3.098.741 3.098.741
		(2.2.2.10) (1.1.1.2)				
		9.1.5 - ONERI COMUNI				
	9.1.5.1	Residui passivi parenti	RS CP CS	<< << <<	<< << <<	<< << <<
>>	4478	SOMME OCCORRENTI PER IL PAGAMENTO DEI RESIDUI PASSIVI PARENTI DI SPESE CORRENTI PER I QUALI RISULTA SOPPRESSO IL CAPITOLO DI PROVENIENZA (12.2.3) (1.1.1.91) (VEDI NOTA)	RS CP CS	<< << <<	<< << <<	<< PER MEMORIA PER MEMORIA
Note esplicative						
4478	CAPITOLO CHE SI ISTITUISCE PER MEMORIA IN RELAZIONE ALLA SEMPLIFICAZIONE DELLE PROCEDURE DI REISCRIZIONE RECATI DALL'ARTICOLO 3, COMMA 2 DEL D.P.R. 24 APRILE 2001, N. 270					

(importi in euro)

DISEGNI DI LEGGE E RELAZIONI - DOCUMENTI

020/050/254

MINISTERO DELL'ECONOMIA E DELLE FINANZE

	Previsione secondo la legge di Bilancio anno finanziario 2001	Previsioni assestate anno finanziario 2001	Variazioni che si propongono	Previsioni risultanti per l'anno finanziario 2002
9.2 - Spese in conto capitale	RS CP CS	905.952 1.549.371 1.570.918	-21.547 -154.937 -176.484	884.405 1.394.434 1.394.434
9.2.3 - INVESTIMENTI	RS CP CS	905.952 1.549.371 1.570.918	-21.547 -154.937 -176.484	884.405 1.394.434 1.394.434
9.2.3.1 Beni mobili	RS CP CS	905.952 1.549.371 1.570.918	-21.547 -154.937 -176.484	884.405 1.394.434 1.394.434
7892 SPESE PER ACQUISTO DI ATTREZZATURE E APPARECCHIATURE NON INFORMATICHE, DI MOBILIO E DI DOTAZIONI LIBRARIE (21.1.1.2) (1.1.1.91)	RS CP CS	905.952 1.549.371 1.570.918	-21.547 -154.937 -176.484	884.405 1.394.434 1.394.434
9.2.10 - ONERI COMUNI	RS CP CS	<<<<<<	<<<<<<	<<<<<<
9.2.10.1 Residui passivi parenti	RS CP CS	<<<<<<	<<<<<<	<<<<<<
7893 SOMME OCCORRENTI PER IL PAGAMENTO DEI RESIDUI PASSIVI PARENTI DI SPESE IN CONTO CAPITALE PER I QUALI RISULTA SOPPRESSO IL CAPITOLO DI PROVENIENZA (26.4.3) (1.1.1.91) (VEDI NOTA)	RS CP CS	<<<<<<	<<<<<<	<<<<<< PER MEMORIA PER MEMORIA

Note esplicative

7893 CAPITOLO CHE SI ISTITUISCE PER MEMORIA IN RELAZIONE ALLA SEMPLIFICAZIONE DELLE PROCEDURE DI REISCRIZIONE RECAITA DALL'ARTICOLO 3, COMMA 2 DEL D.P.R. 24 APRILE 2001, N. 270	
--	--

(importi in euro)

## DISEGNI DI LEGGE E RELAZIONI - DOCUMENTI

MINISTERO DELL'ECONOMIA E DELLE FINANZE		020050255		
	Previsione secondo la legge di Bilancio anno finanziario 2001	Previsioni assentate anno finanziario 2001	Variazioni che si propongono	Previsioni risultanti per l'anno finanziario 2002
	RS CP CS	618.094.614 1.609.818.445 1.876.172.457	1.416.511.575 1.595.996.498 1.944.900.147	<< << <<
10 - PROFESSIONE CIVILE				
10.1 - Spese correnti	RS CP CS	153.936.098 37.619.578 109.607.989	365.361.145 125.761.299 298.983.352	<< << <<
10.1.1.0 FUNZIONAMENTO	RS CP CS	13.878.698 17.477.759 25.838.680	56.366.376 67.227.183 100.525.256	<< << <<
Personale	RS CP CS	1.324.138 15.201.011 15.201.527	6.043.728 21.073.498 25.770.313	<< << <<
4501 INDENNITA' MENSILE AL PERSONALE IN SERVIZIO PRESSO LA PRESIDENZA DEL CONSIGLIO DEI MINISTRI (1.1.5) (2.2.1.1)	RS CP CS	<< << <<	3.551 << 3.551	<< SOPPRESSO SOPPRESSO
4502 INDENNITA' MENSILE AL PERSONALE COMANDATO (* 100%) (1.1.5) (2.2.1.1/60%; 2.2.1.3/20%; 2.2.1.91/28%; 4.2.2.2/15%; 5.3.1.2/38)	RS CP CS	<< << 3.099	16.435 8.780 21.088	<< SOPPRESSO SOPPRESSO
4503 STIPENDI ED ALTRI ASSEGNI FISSI ED ACCESSORI AL PERSONALE ASSUNTO CON CONTRATTO DI DIRITTO PRIVATO AI SENSI DELL'ART. 2-BIS DEL DECRETO-LEGGE 19 MAGGIO 1997, N. 130, CONVERTITO, CON MODIFICAZIONI, DALLA LEGGE 16 LUGLIO 1997, N. 228 (* 100%) (1.1.1) (2.2.1.1/60%; 2.2.1.3/20%; 2.2.1.91/28%; 4.2.2.2/15%; 5.3.1.2/38)	RS CP CS	1.011.165 877.977 877.977	2.063.446 3.098.741 4.129.273	<< SOPPRESSO SOPPRESSO
Note esplicative				
4501	CAPITOLI CHE SI SOPPRIMONO E STANZIAMENTI CHE SI TRASPORTANO AL CENTRO DI RESPONSABILITA' TESORO - CAP. N. 2184 - PER EFFETTO DEL DECRETO LEGISLATIVO N. 303/99 CONCERNENTE " ORDINAMENTO DELLA PRESIDENZA DEL CONSIGLIO DEI MINISTRI, A NORMA DELL'ARTICOLO 11 DELLA LEGGE 15 MARZO 1997, N. 59"			

(importi in euro)

## DISEGNI DI LEGGE E RELAZIONI - DOCUMENTI

0200050/256

MINISTERO DELL'ECONOMIA E DELLE FINANZE

		Previsione secondo la legge di Bilancio anno finanziario 2001	Previsioni esattate anno finanziario 2001	Variazioni che si proporgono	Previsioni risultanti per l'anno finanziario 2002
>>	4504 COMPENSI PER LAVORO STRAORDINARIO AL PERSONALE APPLICATO AD UFFICI AVVENTI FUNZIONI DI DIRETTA COLLABORAZIONE ALL'OPERA DEL MINISTRO (* 100%) (1.1.2) (2.2.1.1/60); 2.2.1.3/20; 2.2.1.91/2; 4.2.2.2/15; 5.3.1.2/3)	RS CF CS 258.228 646.821 646.821	511.484 1.808.849 2.062.105	-511.484 -1.808.849 -2.062.105	<< SOPPRESSO SOPPRESSO
>>	4505 SPESA PER INTERESSI O RIVALUTAZIONE MONETARIA PER RITARDATO PAGAMENTO DELLE RETRIBUZIONI, PENSIONI E PROVVIDENZE DI NATURA ASSISTENZIALE A FAVORE DEI CREDITORI DELL'AMMINISTRAZIONE (* 100%) (9.1.4) (2.2.1.1/60); 2.2.1.3/20; 2.2.1.91/2; 4.2.2.2/15; 5.3.1.2/3)	RS CF CS << << <<	7.334 << 7.334	-7.334 << -7.334	<< SOPPRESSO SOPPRESSO
>>	4506 STIPENDI ED ALTRI ASSEGNI FISSI AL PERSONALE AL NETTO DELL'IMPOSTA REGIONALE SULLE ATTIVITA' PRODUTTIVE E DEGLI ONERI SOCIALI A CARICO DELL'AMMINISTRAZIONE (* 100%) (1.1.1) (2.2.1.1/60); 2.2.1.3/20; 2.2.1.91/2; 4.2.2.2/15; 5.3.1.2/3)	RS CF CS << 9.237.054 9.237.054	70.973 10.197.777 10.268.750	-70.973 -10.197.777 -10.268.750	<< SOPPRESSO SOPPRESSO
>>	4507 SOMMA OCCORRENTE PER LA CONCESSIONE DI BUONI PASTO AL PERSONALE (* 100%) (1.2.1) (2.2.1.91)	RS CF CS 51.646 258.228 258.228	238.112 258.228 444.695	-238.112 -258.228 -444.695	<< SOPPRESSO SOPPRESSO
>>	4508 EQUO INDEGNIZZO AL PERSONALE CIVILE PER LA PERDITA DELL'INTEGRITA' FISICA SUBITA PER INFERNITA' CONTRATTA PER CAUSA DI SERVIZIO (* 100%) (1.4.1) (1.1.1.91) (SPESA OBBLIGATORIE)	RS CF CS << << <<	<< 1.316 1.316	<< -1.316 -1.316	<< SOPPRESSO SOPPRESSO
>>	4509 SPESA PER ACCERTAMENTI SANITARI, CURE, RICOVERI E PROTESI. (* 100%) (2.2.6) (1.1.1.91) (SPESA OBBLIGATORIE)	RS CF CS << << <<	129 << 129	-129 << -129	<< SOPPRESSO SOPPRESSO
Note esplicative					

(importi in euro)

DISEGNI DI LEGGE E RELAZIONI - DOCUMENTI

		020/050/257			
MINISTERO DELL'ECONOMIA E DELLE FINANZE					
		Previsione secondo la legge di Bilancio anno finanziario 2001	Previsioni esattate anno finanziario 2001	Variazioni che si propongono	Previsioni risultanti per l'anno finanziario 2002
>>	4510	<<	509.879 904.832 1.414.712	-509.879 -904.832 -1.414.712	<< SOPPRESSO SOPPRESSO
>>	4511	<<	484.750 1.154.345 1.639.095	-484.750 -1.154.345 -1.639.095	<< SOPPRESSO SOPPRESSO
>>	4512	<<	1.248.123 3.640.628 4.888.752	-1.248.123 -3.640.628 -4.888.752	<< SOPPRESSO SOPPRESSO
>>	4513	<<	335.796 335.796	-335.796 -335.796	<< SOPPRESSO SOPPRESSO
>>	4514	<<	10.352 10.352	-10.352 -10.352	<< SOPPRESSO SOPPRESSO
>>	4515	<<	543.363 543.363	-543.363 -543.363	<< SOPPRESSO SOPPRESSO
>>	4530	12.038.094 2.276.749 10.120.696	49.509.210 45.411.278 73.715.556	-49.509.210 -45.411.278 -73.715.556	<< << <<
		18.076 139.443 139.443	3.440 277.027 262.391	-3.440 -277.027 -262.391	<< SOPPRESSO SOPPRESSO

Note esplicative

(importi in euro)

## DISEGNI DI LEGGE E RELAZIONI - DOCUMENTI

MINISTERO DELL'ECONOMIA E DELLE FINANZE		020/050/258			
	Previsione secondo la legge di Bilancio anno finanziario 2001	Previsioni assestate anno finanziario 2001	Variazioni che si propongono	Previsioni risultanti per l'anno finanziario 2002	
>>	4531 RS CP CS SPESA PER IL PAGAMENTO DEI CANONI ACQUA, LUCE, ENERGIA ELETTRICA, GAS E TELEFONI, CONVERSATORI TELEFONICHE NONCHE' PER LA PULIZIA, IL RISCALDAMENTO ED IL CONDIZIONAMENTO D'ARIA DEI LOCALI (2.2.3) (2.2.1.1/60%; 2.2.1.3/20%; 2.2.1.91/2%; 4.2.2.2/15%; 5.3.1.2/3%)	77.469 801.025 801.025	32.486 1.513.425 1.468.443	-32.486 -1.513.425 -1.468.443	<< SOPPRESSO SOPPRESSO
>>	4532 RS CP CS SPESA RELATIVE AL FINANZIAMENTO DEL PROGETTO EUROMED PER LA PREVENZIONE DI DISASTRI AMBIENTALI (* 100%) (2.2.10) (4.1.1.4)	258.228 << 258.228	45.765 << 45.765	-45.765 << -45.765	<< SOPPRESSO SOPPRESSO
>>	4533 RS CP CS SPESA PER IL FUNZIONAMENTO-COMPRESI I GETTONI DI PRESENZA, I COMPENSI AI COMPONENTI E LE INDEMNITA' DI MISSIONE ED IL RIMBORSO SPESE DI TRASPORTO, VITTO E ALLOGGIO AI MEMBRI ESTRANEEI ALL'AMMINISTRAZIONE- DI GRUPPI DI LAVORO, CONSIGLI, COMITATI E COMMISSIONI. (2.2.8) (2.2.1.1/60%; 2.2.1.3/20%; 2.2.1.91/2%; 4.2.2.2/15%; 5.3.1.2/3%)	103.291 878 104.169	774.089 452.587 968.448	-774.089 -452.587 -968.448	<< SOPPRESSO SOPPRESSO
>>	4534 RS CP CS SPESA PER STUDI, INDAGINI E RILEVAZIONI NEI SETTORI CONNESSI ALLE ATTIVITA' DI PROTEZIONE CIVILE PER LA REALIZZAZIONE DI PROGRAMMI, PROGETTI E MONITORAGGI FINALIZZATI ALLA PREVENZIONE ED ALLA PREVENZIONE DI CALAMITA' NONCHE' PER LA SORVEGLIANZA TECNICO-SCIENTIFICA DEI FENOMENI NATURALI ANCHE MEDIANTE CONVENZIONAMENTO CON GRUPPI SCIENTIFICI ED ISTITUTI DI RICERCA (2.2.10) (2.2.1.1)	6.083.862 878 3.502.456	16.239.284 13.544.098 14.443.766	-16.239.284 -13.544.098 -14.443.766	<< SOPPRESSO SOPPRESSO
>>	4535 RS CP CS MANUTENZIONE, MOLEGGIO ED ESERCIZIO DI MEZZI DI TRASPORTO (2.2.2) (2.2.1.1/60%; 2.2.1.3/20%; 2.2.1.91/2%; 4.2.2.2/15%; 5.3.1.2/3%)	30.987 98.127 98.127	14.694 124.569 122.117	-14.694 -124.569 -122.117	<< SOPPRESSO SOPPRESSO
Note esplicative					

(importi in euro)



## DISEGNI DI LEGGE E RELAZIONI - DOCUMENTI

MINISTERO DELL'ECONOMIA E DELLE FINANZE		020/050/259			
	Previsione secondo la legge di Bilancio anno finanziario 2001	Previsioni assestate anno finanziario 2001	Variazioni che si propongono	Previsioni risultanti per l'anno finanziario 2002	
>>	4536 RS CP CS SPESA PER L'ORGANIZZAZIONE E LA PARTECIPAZIONE A CORSI E/O CONVEGNI NAZIONALI ED INTERNAZIONALI-COMPRESE QUELLE PER IL PAGAMENTO DI GETTONI DI PRESENZA, COMPENSI PER DOCENZE, INDENNITA' DI MISSIONE E/O RIMBORSO SPESE DI TRASPORTO, VITTO E ALLOGGIO-MONCHE' PER ESERCITAZIONI DI PROTEZIONE CIVILE. (2.2.7) (2.2.1.1/60%;2.2.1.3/20%;2.2.1.91/2%;4.2.2.2/15%; 5.3.1.2/3%)	464.811 51.846 51.646	2.504.896 1.220.594 3.254.669	-2.504.896 -1.220.594 -3.254.669	<< SOPPRESSO SOPPRESSO
>>	4537 RS CP CS SPESA INERENTI A SERVIZI TECNICI (ACQUISTO, RINNOVO, FORNITURA DI MACCHINARIO SPECIALE E MATERIALE VARIO), IVI COMPENSI APPARATI DI DISSALAZIONE, DI POTABILIZZAZIONE, MOTOFOFME E IDROVORE DA UTILIZZARE IN SITUAZIONI DI EMERGENZA (2.1.1) (2.2.1.1/60%;2.2.1.3/20%;2.2.1.91/2%;4.2.2.2/15%; 5.3.1.2/3%)	154.937 23.757 23.757	913.398 512.532 1.270.993	-913.398 -512.532 -1.270.993	<< SOPPRESSO SOPPRESSO
>>	4538 RS CP CS LAVORI DI TRADUZIONE E COMPENSI AGLI INTERPRETI - SPESE FOTOGRAFICHE PER DOCUMENTI PERSONALI - SPESE DI SPEDIZIONE, INBALLAGGIO, FACCHINAGGIO - ACQUISTO BANDIERE, DISTINTIVI, MEDAGLIE O OGGETTI DI VESTIARIO - SERVIZIO DI PULIZIA ED ILLUMINAZIONE DI LOCALI - ACQUISTO DI MANICHE A VENTO, UTENSILI ED ALTRI OGGETTI NECESSARI PER L'ESECUZIONE DI LAVORI E SERVIZI - TASSA PER RIFIUTI SOLIDI URBANI (2.1.1) (2.2.1.1/60%;2.2.1.3/20%;2.2.1.91/2%;4.2.2.2/15%; 5.3.1.2/3%)	154.937 7.230 7.230	1.025.664 658.792 1.529.519	-1.025.664 -658.792 -1.529.519	<< SOPPRESSO SOPPRESSO
>>	4539 RS CP CS DOCUMENTAZIONE PLAINMETRICA E CARTOGRAFICA DEL TERRITORIO, DOCUMENTAZIONE RISCHIO NUCLEARE, RISCHIO CHIMICO, RISCHIO SISMICO, RISCHIO VULCANICO E IDROLOGICO - SPESE PER RILEVAMENTI AEROFOTOGRAFICHE (2.2.10) (2.2.1.1)	8.780 3.615 12.395	143.114 72.975 185.102	-143.114 -72.975 -185.102	<< SOPPRESSO SOPPRESSO
>>	4540 RS CP CS SPESA PER LA DOCUMENTAZIONE, LA PROPAGANDA, E INFORMAZIONE DELLA POPOLAZIONE NEL TERRITORIO NAZIONALE (2.2.7) (2.2.1.1)	25.823 43.899 43.899	369.161 392.765 720.610	-369.161 -392.765 -720.610	<< SOPPRESSO SOPPRESSO
Note esplicative					

(importi in euro)

DISEGNI DI LEGGE E RELAZIONI - DOCUMENTI

MINISTERO DELL'ECONOMIA E DELLE FINANZE		02/0050/260		
	Previsione secondo la legge di Bilancio anno finanziario 2001	Previsioni assestate anno finanziario 2001	Variazioni che si propongono	Previsioni risultanti per l'anno finanziario 2002
>>	4541 ACQUISTO DI RIVISTE, GIORNALI ED ALTRE PUBBLICAZIONI (2.1.2) (2.1.1.91/28; 2.2.1.1/608; 2.2.1.3/208; 4.2.2.2/158; 5.3.1.2/38)	RS CP CS 2.066 24.790 26.856	8.429 41.756 48.118	<< SOPPRESSO SOPPRESSO
>>	4542 SPESA DI RAPPRESENTANZA (2.2.7) (2.2.1.91)	RS CP CS 1.549 7.230 8.780	7.078 9.993 15.522	<< SOPPRESSO SOPPRESSO
>>	4543 COMPENSI PER SPECIALI INCARICHI (2.2.9) (2.2.1.1/608; 2.2.1.3/208; 2.2.1.91/28; 4.2.2.2/158; 5.3.1.2/38)	RS CP CS 146.674 3.099 149.773	284.344 180.243 333.407	<< SOPPRESSO SOPPRESSO
>>	4544 SPESA TELEFONICHE (2.2.3) (2.2.1.1/608; 2.2.1.3/208; 2.2.1.91/28; 4.2.2.2/158; 5.3.1.2/38)	RS CP CS << << <<	1.487 27.889 29.376	<< SOPPRESSO SOPPRESSO
>>	4545 FITTO LOCALI ED ONERI ACCESSORI, IVI COMPRESSE LE SPESE PER IL SERVIZIO DI VIGILANZA E SICUREZZA (2.2.1) (2.2.1.1/608; 2.2.1.3/208; 2.2.1.91/28; 4.2.2.2/158; 5.3.1.2/38)	RS CP CS 619.748 929.622 929.622	14.609.084 1.162.028 15.151.364	<< SOPPRESSO SOPPRESSO
>>	4546 SPESA POSTALI E TELEGRAFICHE NONCHE' PER TELECOMUNICAZIONI DI EMERGENZA, IVI COMPRESSE QUELLE VIA SATELLITE (2.2.4) (2.2.1.1/608; 2.2.1.3/208; 2.2.1.91/28; 4.2.2.2/158; 5.3.1.2/38)	RS CP CS 65.074 12.395 12.395	832.979 115.738 883.643	<< SOPPRESSO SOPPRESSO
>>	4547 MANUTENZIONE IMMOBILI, MANUTENZIONE E CONDIZIONE IMPIANTI, ATTREZZATURE E MACCHINARI, DISINFESTAZIONE, DISINFESTAZIONE E DERTIZZAZIONE, CLIMATIZZAZIONE E CONDIZIONAMENTO LOCALI, PRODUZIONE VAPORE E FUNZIONAMENTO IMPIANTI SPORTIVI, OPERE A VERDE (2.2.2) (2.2.1.1/608; 2.2.1.3/208; 2.2.1.91/28; 4.2.2.2/158; 5.3.1.2/38)	RS CP CS 206.583 << 206.583	1.381.598 858.506 2.033.521	<< SOPPRESSO SOPPRESSO
Note esplicative				

(importi in euro)

DISEGNI DI LEGGE E RELAZIONI - DOCUMENTI

MINISTERO DELL'ECONOMIA E DELLE FINANZE		020050/261		
	Previsione secondo la legge di Bilancio anno finanziario 2001	Previsioni assestate anno finanziario 2001	Variazioni che si propongono	Previsioni risultanti per l'anno finanziario 2002
>>	4548 MOVIMENTAZIONE, MANUTENZIONE - ANCHE STRAORDINARIA - RIPARAZIONE, RECUPERO, POSIZIONAMENTO E STOCCAGGIO BENI MOBILI DI PROTEZIONE CIVILE (2.2.2) (10.9.1.3)	RS CP CS 3.098.741 << 3.098.741	7.836.157 3.497.704 8.235.120	<< SOPPRESSO SOPPRESSO
>>	4549 SPESA PER LITI, ARBITRAGGI, RISARCIMENTI ED ACCESSORI. RIMBORSO DELLE SPESE DI PATROCINIO LEGALE (* 100%) (12.2.3) (2.2.1.1) (SPESE OBBLIGATORIE)	RS CP CS 516.457 << 516.457	2.480.448 7.551.290 9.515.281	<< SOPPRESSO SOPPRESSO
>>	4550 SPESA DI COPIA, STAMPA, CARTA BOLLATA, REGISTRAZIONE E VARIE INDEBITI AI CONTRATTI STIPULATI DALL'AMMINISTRAZIONE (* 100%) (2.1.1) (2.2.1.1) (SPESE OBBLIGATORIE)	RS CP CS << << <<	1.615 11.620 13.236	<< SOPPRESSO SOPPRESSO
>>	4551 RIMBORSO ALLE AMMINISTRAZIONI AUTONOME DELLO STATO, ALLE AMMINISTRAZIONI REGIONALI, PROVINCIALI E COMUNALI E AGLI ENTI PUBBLICI, DEGLI ASSEGNI FISSI E COMPETENZE ACCESSORIE CORRISPONTE AL PROPRIO PERSONALE COMANDATO A PRESTARE SERVIZIO, O IN POSIZIONE DI FUORI RUOLO, PRESSO IL DIPARTIMENTO DELLA PROTEZIONE CIVILE. (* 100%) (1.1.5) (2.2.1.1/608) (2.2.1.3/208) (2.2.1.91/28) (4.2.2.2/158) (5.3.1.2/38) (SPESE OBBLIGATORIE)	RS CP CS << 129.114 129.114	<< 273.722 273.722	<< SOPPRESSO SOPPRESSO
>>	4552 SPESA CONNESSE ALLA REALIZZAZIONE DI UN PROGRAMMA PER ASSICURARE UN'ADEGUATA COPERTURA DI RADAR METEOROLOGICI DEL TERRITORIO NAZIONALE (2.2.10) (2.2.1.1)	RS CP CS << << <<	<< 12.911.422 12.911.422	<< SOPPRESSO SOPPRESSO
Note esplicative				

(importi in euro)

DISEGNI DI LEGGE E RELAZIONI - DOCUMENTI

MINISTERO DELL'ECONOMIA E DELLE FINANZE		020050/262		
	Previsione secondo la legge di Bilancio anno finanziario 2001	Previsioni accertate anno finanziario 2001	Variazioni che si propongono	Previsioni risultanti per l'anno finanziario 2002
>>	<p>Informatica di servizio</p> <p>4572</p> <p>RS 813.438 CP 742.407 CS 1.039.388</p> <p>RS 813.438 CP 742.407 CS 1.039.388</p> <p>SPESA PER L'ADEGUAMENTO, LA GESTIONE E LO SVILUPPO DEL SISTEMA INFORMATIVO DEL DIPARTIMENTO DELLA PROTEZIONE CIVILE, COMPRESSE LE SPESE PER STUDI, PROGETTAZIONE, ANALISI E PROGRAMMAZIONE. SPESE PER LA LOCAZIONE, L'ACQUISTO E LA MANUTENZIONE DEI PROGRAMMI E DELLE APPARECCHIATURE NECESSARI AL FUNZIONAMENTO DI DETTO SISTEMA. SPESE PER LA REALIZZAZIONE, L'ESERCIZIO E LA MANUTENZIONE DI COLLEGAMENTI TELEFONICI, PER LA RACCOLTA E L'INTERSCAMBIO DEI DATI CON LE COMPONENTI DEL SERVIZIO NAZIONALE DI PROTEZIONE CIVILE DI CUI ALL'ART. 6 DELLA LEGGE 24 FEBBRAIO 1992, N. 225. SPESE PER INCARICHI DI CONSULENZA AD ESPERTI O A SOCIETA' SPECIALIZZATE NEL SETTORE DELL'INFORMATICA. SPESE PER LA FORMAZIONE DEGLI OPERATORI E DEGLI UTENTI DEL PREDETTO SISTEMA. SPESE DA EFFETTUARE PER ATTIVITA' INFORMATICHE IN SITUAZIONI DI EMERGENZA (2.2.1) (2.2.1.91)</p> <p>10.1.2 - INTERVENTI</p>	<p>516.457</p> <p>&lt;&lt;</p> <p>516.457</p> <p>&lt;&lt;</p> <p>516.457</p> <p>516.457</p>	<p>-813.438</p> <p>-742.407</p> <p>-1.039.388</p> <p>-813.438</p> <p>-742.407</p> <p>-1.039.388</p>	<p>&lt;&lt;</p> <p>&lt;&lt;</p> <p>&lt;&lt;</p> <p>&lt;&lt;</p> <p>SOPPRESSO</p> <p>SOPPRESSO</p>
>>	<p>10.1.2.1 Emergenze sul territorio</p> <p>4575</p> <p>RS 308.994.769 CP 58.534.117 CS 198.458.096</p> <p>RS 304.432.242 CP 55.430.211 CS 191.927.868</p> <p>RS 3.098.741 CP 20.141.819 CS 23.240.560</p> <p>SPESA PER ACQUISTO, MANUTENZIONE, RIPARAZIONE, LEASING, NOLEGGIO ED ESERCIZIO DI MEZZI AEREI (2.2.1) (10.9.1.3)</p>	<p>140.057.410</p> <p>20.141.819</p> <p>83.769.309</p> <p>138.921.205</p> <p>20.141.819</p> <p>82.633.104</p> <p>3.098.741</p> <p>20.141.819</p> <p>23.240.560</p>	<p>-308.994.769</p> <p>-58.534.117</p> <p>-198.458.096</p> <p>-304.432.242</p> <p>-55.430.211</p> <p>-191.927.868</p> <p>-20.809.022</p> <p>-51.219.613</p> <p>-47.139.603</p>	<p>&lt;&lt;</p> <p>&lt;&lt;</p> <p>&lt;&lt;</p> <p>&lt;&lt;</p> <p>&lt;&lt;</p> <p>&lt;&lt;</p> <p>&lt;&lt;</p> <p>SOPPRESSO</p> <p>SOPPRESSO</p>

Note esplicative

(importi in euro)

DISEGNI DI LEGGE E RELAZIONI - DOCUMENTI

MINISTERO DELL'ECONOMIA E DELLE FINANZE		020/050/263			
		Previsione secondo la legge di Bilancio anno finanziario 2001	Previsioni assestate anno finanziario 2001	Variazioni che si propongono	Previsioni risultanti per l'anno finanziario 2002
>>	4576	RS CP CS	2.065.828 << 2.065.828	14.045.727 4.210.598 15.674.040	<< SOPPRESSO SOPPRESSO
		<p>SISTEMI ABITATIVI E DI TELECOMUNICAZIONE DI EMERGENZA: SPESE PER ACQUISTO, ADEGUAMENTO, LEASING, NOLEGGIO, ESERCIZIO, MANUTENZIONE - ANCHE STRAORDINARIA - RIPARAZIONI, TRASPORTO, SPOSTAMENTO, SORVEGLIANZA, STOCCAGGIO, MONCHE' PER LA PREDISPOSIZIONE DEI SITI E DELLE INSTALLAZIONI (2.2.1) (10.9.1.3)</p>			
>>	4577	RS CP CS	516.457 << 516.457	<< << <<	<< SOPPRESSO SOPPRESSO
		<p>CONTRIBUTO SPECIALE ALL'OSSERVATORIO VESUVIANO AL FINE DI POTENZIARE LA SORVEGLIANZA E LE RICERCHE SUL RISCHIO VULCANICO E SISMICO NELL'AREA VESUVIANA E FIUGERA MONCHE' PER LA REALIZZAZIONE DI INTERVENTI PER LA PREPARAZIONE ALLE EMERGENZE (* 100%) (4.1.4) (2.2.1.1)</p>			
>>	4578	RS CP CS	128.075.610 << 51.645.690	224.671.548 << 103.291.380	<< SOPPRESSO SOPPRESSO
		<p>CONTRIBUTO CORRISPONDENTE ALLA SOMMA PAGATA A TITOLO DI RIVALSA IVA DA ESOGARE AI SOGGETTI DANNEGGIATI PER EFFETTO DEGLI EVENTI SISMICI VERIFICATISI NEL SETTEMBRE E OTTOBRE 1997 NELLE REGIONI UMBRIA E MARCHE, PER L'ACQUISTO E L'INFORTAZIONE DI BENI UTILIZZATI E DI SERVIZI, ANCHE PROFESSIONALI, RICEVUTI PER LA RIPARAZIONE O LA RICOSTRUZIONE DEGLI EDIFICI O DELLE OPERE PUBBLICHE DISTRUTTI O DANNEGGIATI, MONCHE' PER GLI INTERVENTI EFFETTUATI IN SEGUITO AGLI EVENTI SISMICI VERIFICATISI NELLE REGIONI EMILIA ROMAGNA E CALABRIA NELL'ANNO 1996 PER IL RIPRISTINO DELLE UNITA' IMMOBILIARI (5.3.1) (10.9.1.3)</p>			
Note esplicative					

(importi in euro)

DISEGNI DI LEGGE E RELAZIONI - DOCUMENTI

MINISTERO DELL'ECONOMIA E DELLE FINANZE		020/050/284			
	Previsione secondo la legge di Bilancio anno finanziario 2001	Previsioni assestate anno finanziario 2001	Variazioni che si propongono	Previsioni risultanti per l'anno finanziario 2002	
>>	4579 SOMMA DA ROGARE AI SOGGETTI CHE PROVVEDONO ALLA RIPARAZIONE O RICOSTRUZIONE DI EDIFICI ANCHE RURALI, O DI OPERE PUBBLICHE UBICATI NELLE ZONE AD ELEVATO RISCHIO SISMICO, INDIVIDUATE CON ORDINANZA DEL MINISTRO DELL'INTERNO DELEGATO PER IL COORDINAMENTO DELLA PROTEZIONE CIVILE, NONCHE' PER GLI INTERVENTI EFFETTUATI IN SEGUITO AGLI EVENTI SISMICI VERIFICATISI NELLE REGIONI EMILIA ROMAGNA E CALABRIA PER IL RIPRISTINO DELLE UNITA' IMMOBILIARI (6.1.4) (10.9.1.3)	5.164.569 << 5.164.569	44.905.945 << 25.822.845	-44.905.945 << -25.822.845	<< SOPPRESSO SOPPRESSO
	10.1.2.2 Associazioni di volontariato	1.136.205 << 1.136.205	4.562.527 3.103.906 6.530.228	-4.562.527 -3.103.906 -6.530.228	<< << <<
>>	4590 CONTRIBUTI AI GRUPPI, ASSOCIAZIONI, ENTI ED ORGANISMI DI VOLONTARIATO DI PROTEZIONE CIVILE CENSITI AI SENSI DEL DECRETO MINISTERIALE 12 GIUGNO 1990 PER L'ACQUISTO DI MEZZI ED ATTREZZATURE NECESSARIE PER L'ESPLETAMENTO DELLE ATTIVITA' DI SOCCORSO IN CASO DI EMERGENZA (5.3.2) (10.9.1.3)	1.032.914 << 1.032.914	4.237.398 2.582.285 5.786.769	-4.237.398 -2.582.285 -5.786.769	<< SOPPRESSO SOPPRESSO
>>	4591 SPESSE CONNESSE ALLE ATTIVITA' DI PREVISIONE, PREVENZIONE E SOCCORSO IVI COMPRESI LA FORMAZIONE, L'ADDESTRAMENTO E LE ESERCITAZIONI DEI GRUPPI, ASSOCIAZIONI, ENTI ED ORGANISMI DI VOLONTARIATO DI PROTEZIONE CIVILE CENSITI AI SENSI DEL DECRETO MINISTERIALE 12 GIUGNO 1990 (2.2.5) (2.2.1.3)	103.291 << 103.291	325.129 521.621 743.459	-325.129 -521.621 -743.459	<< SOPPRESSO SOPPRESSO
Note esplicative					

(importi in euro)

DISEGNI DI LEGGE E RELAZIONI - DOCUMENTI

MINISTERO DELL'ECONOMIA E DELLE FINANZE		020/050/265			
	Previsione secondo la legge di Bilancio anno finanziario 2001	Previsioni assestate anno finanziario 2001	Variazioni che si propongono	Previsioni risultanti per l'anno finanziario 2002	
	10.1.2.3 Accordi ed organismi internazionali				
>>	4600 ONERI CONNESSI ALLA RATIFICA ED ESECUZIONE DELLA CONVENZIONE TRA LA REPUBBLICA ITALIANA E LA CONFEDERAZIONE SVIZZERA CONCERNENTE COOPERAZIONE IN CASO DI CATASTROFI NATURALI O DOVUTE ALL'ATTIVITA' DELL'UOMO (* 100%) (7.1.1) (2.2.1.1) (SPESE OBBLIGATORIE)	<< << <<	<< << <<	<< << <<	
>>	4601 ONERI DERIVANTI DALL' ESECUZIONE DELLA CONVENZIONE SULL' ASSISTENZA IN CASO DI INCIDENTE NUCLEARE, ADOTTATA A VIENNA IL 26 SETTEMBRE 1986 DALLA CONFERENZA GENERALE DELL' AGENZIA INTERNAZIONALE PER L' ENERGIA ATOMICA (* 100%) (7.1.2) (2.2.1.1) (SPESE OBBLIGATORIE)	<< << <<	<< << <<	<< SOPPRESSO SOPPRESSO	
>>	4602 ONERI DERIVANTI DA ACCORDI DI COOPERAZIONE CON GLI STATI ESTERI NEL CAMPO DELLA PROTEZIONE CIVILE (7.1.2) (2.2.1.1)	<< << <<	<< << <<	<< SOPPRESSO SOPPRESSO	
>>	4603 ONERI CONNESSI ALLA RATIFICA ED ESECUZIONE DELL'ACCORDO TRA LA REPUBBLICA ITALIANA E LA CONFEDERAZIONE SVIZZERA CONCERNENTE COORDINAMENTO DELLE OPERAZIONI DI RICERCA E SOCCORSO DI AEROMOBILI (* 100%) (7.1.1) (2.2.1.1) (SPESE OBBLIGATORIE)	<< << <<	<< << <<	<< SOPPRESSO SOPPRESSO	
Note esplicative					

(importi in euro)

DISEGNI DI LEGGE E RELAZIONI - DOCUMENTI

MINISTERO DELL'ECONOMIA E DELLE FINANZE		02/0050/266			
		Previsione secondo la legge di Bilancio anno finanziario 2001	Previsioni assentate anno finanziario 2001	Variazioni che si propongono	Previsioni risultanti per l'anno finanziario 2002
	10.2 - Spese in conto capitale	RS CP CS	464.158.516 1.572.198.867 1.766.584.468	1.051.150.430 1.470.235.199 1.645.916.795	<< << <<
	10.2.3 - INVESTIMENTI	RS CP CS	464.158.516 1.572.198.867 1.766.584.468	1.051.150.430 1.470.235.199 1.645.916.795	<< << <<
	10.2.3.1 Edilizia di servizio	RS CP CS	<< 10.329.138 10.329.138	20.658.276 10.329.138 10.329.138	<< << <<
>>	7911 SPESA PER L'ACQUISTO DELLA STRUTTURA ADIBITA A CENTRO POLIFUNZIONALE DI PROTEZIONE CIVILE (21.1.4) (2.2.1.1)	RS CP CS	<< 10.329.138 10.329.138	20.658.276 10.329.138 10.329.138	<< SOPPRESSO SOPPRESSO
	10.2.3.2 Emergenze sul territorio	RS CP CS	273.089.463 624.396.391 818.245.535	620.161.946 624.396.391 922.684.737	<< << <<
>>	7918 INTERVENTI PER LE ZONE COLPITE DAL BRADISIMO DELL'AREA FLEGREA IVI COMPRESI LA REALIZZAZIONE DI OPERE, INFRASTRUTTURE E L'URBANIZZAZIONE PRIMARIA E SECONDARIA (21.1.5) (2.2.1.1)	RS CP CS	205.214 << 205.214	415.671 << 205.214	<< SOPPRESSO SOPPRESSO
>>	7919 ONERI DERIVANTI DALLA CONCESSIONE DI CONTRIBUTI PER L'AMMORTEGGIO DI MUTUI CONTRATTI DALLE REGIONI A SEGUITO DI EVENTI CALAMITOSI (* 100%) (26.1.3) (2.2.1.1) (CAPITOLO ESPOSTO IN TABELLA F DI LEGGE FINANZIARIA)	RS CP CS	29.954.500 413.681.976 413.681.976	57.308.615 413.681.976 441.036.091	<< SOPPRESSO SOPPRESSO
>>	7920 INTERVENTI PER EMERGENZA IDRICA IDRUGIA E POTABILE SUL TERRITORIO NAZIONALE. (* 100%) (22.2.1) (2.2.1.1)	RS CP CS	10.094.917 << 10.094.917	30.391.584 << 10.094.917	<< SOPPRESSO SOPPRESSO
Note esplicative					
7911	CAPITOLI CHE SI SOPPRIMONO E STANZIAMENTI CHE SI TRASPORTANO AL CENTRO DI RESPONSABILITA' TESORO - CAP. N. 7447-PER EFFETTO DEL DECRETO LEGISLATIVO N. 303/99 CONCERNENTE " ORDINAMENTO DELLA PRESIDENZA DEL CONSIGLIO DEI MINISTRI, A NORMA DELL'ARTICOLO 11 DELLA LEGGE 15 MARZO 1997, N. 59 "				
7919	CAPITOLO CHE SI SOPPRIME E STANZIAMENTO CHE SI TRASPORTA AL CENTRO DI RESPONSABILITA' TESORO - CAP. NN. 7443 E 7447 - PER EFFETTO DEL DECRETO LEGISLATIVO N. 303/99 CONCERNENTE " ORDINAMENTO DELLA PRESIDENZA DEL CONSIGLIO DEI MINISTRI, A NORMA DELL'ARTICOLO 11 DELLA LEGGE 15 MARZO 1997, N. 59 "				

(importi in euro)



## DISEGNI DI LEGGE E RELAZIONI - DOCUMENTI

MINISTERO DELL'ECONOMIA E DELLE FINANZE		020050/267			
	Previsione secondo la legge di Bilancio anno finanziario 2001	Previsioni assestate anno finanziario 2001	Variazioni che si propongono	Previsioni risultanti per l'anno finanziario 2002	
>>	7921 INTERVENTI RELATIVI AGLI EVENTI SISMICI DEL 1984, 1985 E 1986 IN SICILIA ORIENTALE (* 100%) (26.1.3) (2.2.1.1)	RS CP CS 516 << 516	256.509 << 204.863	<< -256.509 << -204.863	<< SOPPRESSIONE SOPPRESSIONE
>>	7922 INTERVENTI PER LA POTABILIZZAZIONE DELLE ACQUE, SUPERAMENTO DI CRISI IDRICHE E SMALTIMENTO RIFIUTI ABBANDONATI IN AREE VULNERABILI E BONIFICA AREE MEDESIME (* 100%) (22.2.1) (2.2.1.1)	RS CP CS 1.032.914 << 1.032.914	3.579.080 << 1.032.914	-3.579.080 << -1.032.914	<< SOPPRESSIONE SOPPRESSIONE
>>	7923 INTERVENTI CONNESSI AGLI EVENTI SISMICI DEL MARZO 1982 IN CALABRIA, CAMPANIA E BASILICATA (26.1.3) (2.2.1.1) (CAPITOLO ESPOSTO IN TABELLA F DI LEGGE FINANZIARIA) (VEDI NOTA)	RS CP CS 1.031.927 << 1.031.927	1.946.056 << 1.031.927	-1.946.056 << -1.031.927	<< SOPPRESSIONE SOPPRESSIONE
>>	7924 INTERVENTI CONNESSI AGLI EVENTI SISMICI DEL 29 APRILE 1984 IN UMBRIA E DEL 7 E 11 MAGGIO 1984 IN ABRUZZO, MOLISE, LAZIO E CAMPANIA (* 100%) (26.1.3) (2.2.1.1) (CAPITOLO ESPOSTO IN TABELLA F DI LEGGE FINANZIARIA)	RS CP CS 69.721.681 15.493.707 51.645.690	83.353.658 15.493.707 51.645.690	-83.353.658 -15.493.707 -51.645.690	<< SOPPRESSIONE SOPPRESSIONE
>>	7925 INTERVENTI IN FAVORE DEI COMUNI DELLA VALLETTINA, DELLA VAL FORMAZZA, DELLA VAL HERMANA, DELLA VAL CAMONICA E DELLE ALPINE ZONE DELL'ITALIA SETTENTRIONALE E CENTRALE COLPITE DALLE ECCEZIONALI AVVERSITA' ATMOSFERICHE DEI MESI DI LUGLIO E AGOSTO 1987 (* 100%) (26.1.3) (2.2.1.1)	RS CP CS 9.949.432 << 9.949.432	22.927.698 << 9.949.432	-22.927.698 << -9.949.432	<< SOPPRESSIONE SOPPRESSIONE
>>	7926 INTERVENTI CONNESSI A DISSESTI DEL TERRITORIO E NELLE ZONE COLPITE DALLE AVVERSITA' ATMOSFERICHE DEL GENNAIO 1987, NONCHE' PROVVEDIMENTI RELATIVI A PUBBLICHE CALAMITA' (26.1.3) (2.2.1.1) (CAPITOLO ESPOSTO IN TABELLA F DI LEGGE FINANZIARIA)	RS CP CS 15.696.120 25.822.845 25.822.845	52.733.324 25.822.845 36.151.983	-52.733.324 -25.822.845 -36.151.983	<< SOPPRESSIONE SOPPRESSIONE
Nota esplicative					
7923	CAPITOLO CHE SI SOPPRIME E STABILIMENTO CHE SI TRASPORTA AL CENTRO DI RESPONSABILITA' TESORO - CAP. N. 7444 - PER EFFETTO DEL DECRETO LEGISLATIVO N. 303/99 CONCERNENTE L'ORDINAMENTO DELLA PRESIDENZA DEL CONSIGLIO DEI MINISTRI, A NORMA DELL'ARTICOLO 11 DELLA LEGGE 15 MARZO 1997, N. 59°	303/99 CONCERNENTE L'ORDINAMENTO DELLA PRESIDENZA DEL CONSIGLIO DEI MINISTRI, A NORMA DELL'ARTICOLO 11 DELLA LEGGE 15 MARZO 1997, N. 59°			
7924	CAPITOLO CHE SI SOPPRIME E STABILIMENTO CHE SI TRASPORTA AL CENTRO DI RESPONSABILITA' TESORO - CAP. N. 7445 - PER EFFETTO DEL DECRETO LEGISLATIVO N. 303/99 CONCERNENTE L'ORDINAMENTO DELLA PRESIDENZA DEL CONSIGLIO DEI MINISTRI, A NORMA DELL'ARTICOLO 11 DELLA LEGGE 15 MARZO 1997, N. 59°				
7925	CAPITOLO CHE SI SOPPRIME E STABILIMENTO CHE SI TRASPORTA AL CENTRO DI RESPONSABILITA' TESORO - CAP. N. 7446 - PER EFFETTO DEL DECRETO LEGISLATIVO N.				

(importi in euro)

## DISEGNI DI LEGGE E RELAZIONI - DOCUMENTI

MINISTERO DELL'ECONOMIA E DELLE FINANZE		020060268				
		Previsioni secondo la legge di Bilancio anno finanziario 2001	Previsioni assestate anno finanziario 2001	Variazioni che si propongono	Previsioni risultanti per l'anno finanziario 2002	
>>	7927	RS CP CS	2.324.056 << 2.324.056	4.450.912 << 2.385.085	-4.450.912 << -2.385.085	<< SOPPRESSO SOPPRESSO
			INTERVENTI PER IL RIPRISTINO E LA RIPARAZIONE DELLE OPERE PUBBLICHE DANNEGGIATE DALL'ECCEZIONALE NUBIFRAGIO AVVENUTI NEL MESE DI NOVEMBRE 1987 NELLE PROVINCE DI CATANZARO E REGGIO CALABRIA (* 100%) (26.1.3) (2.2.1.1)			
>>	7928	RS CP CS	1.549.371 << 1.549.371	2.648.876 << 1.549.371	-2.648.876 << -1.549.371	<< SOPPRESSO SOPPRESSO
			INTERVENTI DI RIPRISTINO DEL PATRIMONIO EDILIZIO PUBBLICO E PRIVATO DANNEGGIATO DAGLI EVENTI SISMICI DEL 1987 NEI CASTELLI ROMANI, NELLE PROVINCE DI AREZZO, MODENA E REGGIO EMILIA E NELLA REGIONE MARCHE (26.1.3) (2.2.1.1)			
>>	7929	RS CP CS	14.460.793 << 14.460.793	19.615.712 << 14.967.600	-19.615.712 << -14.967.600	<< SOPPRESSO SOPPRESSO
			CONTRIBUTI E SPESE PER FRONTEGGIARE INTERVENTI DI DIVERSA NATURA SUL TERRITORIO NAZIONALE DI CUI ALLA LEGGE 28 OTTOBRE 1986, N. 730 MONCHE' PER TRASFERIMENTI RELATIVI AL PERSONALE DI CUI ALL'ART. 12 DELLA MEDESIMA LEGGE (26.1.3) (2.2.1.1)			
>>	7930	RS CP CS	17.395.156 << 17.395.156	20.114.291 << 17.395.156	-20.114.291 << -17.395.156	<< SOPPRESSO SOPPRESSO
			INTERVENTI PER IL MIGLIORAMENTO QUALITATIVO E PER LA PREVENZIONE DELL'INQUINAMENTO DELLE ACQUE (22.2.1) (2.2.1.1)			
>>	7931	RS CP CS	3.418.023 << 3.418.023	15.849.035 << 9.651.552	-15.849.035 << -9.651.552	<< SOPPRESSO SOPPRESSO
			ADEGUAMENTO ANTISISMICO EDIFICI PUBBLICI IN CALABRIA E FORMULAZIONE PROGRAMMA DI ADEGUAMENTO ANTISISMICO EDIFICI E INFRASTRUTTURE SITE IN ZONE AD ALTO RISCHIO SISMICO NELLA STESSA REGIONE (* 100%) (22.2.1) (2.2.1.1)			
Note esplicative						

(importi in euro)

## DISEGNI DI LEGGE E RELAZIONI - DOCUMENTI

MINISTERO DELL'ECONOMIA E DELLE FINANZE		020/050/269			
		Previsione secondo la legge di Bilancio anno finanziario 2001	Previsioni accertate anno finanziario 2001	Variazioni che si propongono	Previsioni risultanti per l'anno finanziario 2002
>>	7932	RS CP CS 1.762.194 <<< 1.762.194	8.365.004 <<< 6.557.405	-8.365.004 <<< -6.557.405	<<< SOPPRESSO SOPPRESSO
		PROVVEDIMENTI IN FAVORE DELLE POPOLAZIONI DELLE PROVINCE DI STRACUSA, RAGUSA E CATANIA COLPITE DAL TERREMOTO NEL DICEMBRE 1990 ED ALTRE DISPOSIZIONI IN FAVORE DELLE ZONE DANNEGGIATE DA ECCEZIONALI AVVERSITA' ATMOSFERICHE DAL GIUGNO 1990 AL GENNAIO 1991 (* 100%) (26.1.3) (2.2.1.1.1)			
>>	7933	RS CP CS 8.721.891 <<< 8.721.891	25.832.414 <<< 15.503.276	-25.832.414 <<< -15.503.276	<<< SOPPRESSO SOPPRESSO
		PROVVIDENZE IN FAVORE DELLE ZONE COLPITE DALLE ECCEZIONALI AVVERSITA' ATMOSFERICHE VERIFICATE NEL PERIODO OTTOBRE 1991 - LUGLIO 1992 E DA ALTRE CALAMITA' NATURALI (26.1.3) (2.2.1.1.1)			
>>	7934	RS CP CS 2.597.940 <<< 2.597.940	8.459.583 <<< 5.877.299	-8.459.583 <<< -5.877.299	<<< SOPPRESSO SOPPRESSO
		INTERVENTI CONNESSI AGLI EVENTI SISMICI DEL MAGGIO 1990 E DEL MAGGIO 1991 IN BASILICATA, IVI COMPRESI QUELLI NEL SETTORE SCOLASTICO (26.1.3) (2.2.1.1.1)			
>>	7935	RS CP CS 68.688.768 <<< 68.688.768	83.134.742 <<< 57.311.897	-83.134.742 <<< -57.311.897	<<< SOPPRESSO SOPPRESSO
		INTERVENTI URGENTI DI EMERGENZA IDROGEOLOGICA NELLA REGIONE SICILIANA (* 100%) (26.1.3) (2.2.1.1.1)			
>>	7936	RS CP CS 10.329.138 <<< 10.329.138	10.329.139 <<< 10.329.138	-10.329.139 <<< -10.329.138	<<< SOPPRESSO SOPPRESSO
		INTERVENTI PER LA RICOSTRUZIONE DELLA BASILICA DI NOTO. (22.2.2) (2.2.1.1.1)			
>>	7937	RS CP CS 4.134.912 <<< 4.134.912	5.476.409 <<< 4.134.912	-5.476.409 <<< -4.134.912	<<< SOPPRESSO SOPPRESSO
		INTERVENTI URGENTI A FAVORE DELLE ZONE COLPITE DAGLI EVENTI CALAMITOSI DEI MESI DI GIUGNO E OTTOBRE 1996 (26.1.3) (2.2.1.1.1)			
>>	7938	RS CP CS 5.164.569 <<< 5.164.569	1.279.125 <<< 5.164.569 6.443.694	-1.279.125 <<< -5.164.569 -6.443.694	<<< SOPPRESSO SOPPRESSO
		CONTRIBUTI PLURIENNALI PER LA COPERTURA DEGLI ONERI DI AMMORTAMENTO DEI MUTUI CONTRATTI A SEGUITO DELLE CALAMITA' NATURALI DELL'OTTOBRE 1996 (* 100%) (26.1.3) (2.2.1.1.1)			
Note esplicative					

(importi in euro)

## DISEGNI DI LEGGE E RELAZIONI - DOCUMENTI

MINISTERO DELL'ECONOMIA E DELLE FINANZE		020050/270		
	Previsione secondo la legge di Bilancio anno finanziario 2001	Previsioni assestate anno finanziario 2001	Variazioni che si propongono	Previsioni risultanti per l'anno finanziario 2002
>>	7939 CONTRIBUTI PLURIENNALI PER LA COPERTURA DEGLI ONERI DI AMMORTAMENTO DEI MUTUI CONTRATTI A SEGUITO DELLE CALAMITA' NATURALI DEL MESE DI GIUGNO 1996 NELLE PROVINCE DI LUCCA, MASSA CARRARA, FORDENONE E UDINE (* 100%) (26.1.3) (2.2.1.1)	RS CP CS 4.689.595 9.296.224 12.436.449	<< << << -4.689.595 -9.296.224 -12.436.449	<< SOPPRESSO SOPPRESSO
>>	7940 INTERVENTI URGENTI IN FAVORE DELLA REGIONE CAMPANIA COLPITA DAGLI EVENTI CALAMITOSI DEL 5 E 6 MAGGIO 1998 (22.2.1) (2.2.1.1)	RS CP CS 157.002.897 << 51.645.690	<< << << -157.002.897 << -51.645.690	<< SOPPRESSO SOPPRESSO
>>	7941 SPESA PER IL FINANZIAMENTO DI PROGETTI IMMEDIATAMENTE ESEGUIBILI RELATIVI ALLA PROTEZIONE CIVILE (21.1.9) (2.2.1.1)	RS CP CS << << << 2.017 2.017	<< << << << << -2.017 -2.017	<< SOPPRESSO SOPPRESSO
>>	7942 FONDO REGIONALE DI PROTEZIONE CIVILE (26.1.3) (2.2.1.1)	RS CP CS 154.937.070 154.937.070	<< << << -154.937.070 -154.937.070	<< SOPPRESSO SOPPRESSO
>>	10.2.3.3 Fondo per la protezione civile	RS CP CS 190.572.596 937.369.272 937.369.272	<< << << -408.780.515 -835.405.604 -711.765.617	<< << <<
>>	7952 SPESA RELATIVE ALLE RICORRENTE EMERGENZE RIGUARDANTI GLI EVENTI SISMICI, ALLUVIONALI, I MURIFRAGI, I VULCANI, LE MAREGGIATE, LA DIFESA DEL SUOLO, DELLE OPERE CIVILI PUBBLICHE E PRIVATE, DELLE FORESTE ED ALTRE CALAMITA' IVI COMPRESSE LE ATTIVITA' CONNESSE (* 100%) (26.1.3) (2.2.1.1) (VEDI NOTA) (CAPITOLO ESPOSTO IN TABELLA C ED F DI LEGGE FINANZIARIA)	RS CP CS 408.780.515 835.405.604 711.765.617	<< << << -408.780.515 -835.405.604 -711.765.617	<< SOPPRESSO SOPPRESSO
Note esplicative				
7952	CAPITOLO CHE SI SOPPRIME E STANZIAMENTO CHE SI TRASPORTA AL CENTRO DI RESPONSABILITA' TESORO - CAP. NN. 7446 E 7447 - PER EFFETTO DEL DECRETO LEGISLATIVO N. 303/99 CONCERNENTE L'ORDINAMENTO DELLA PRESIDENZA DEL CONSIGLIO DEI MINISTRI, A NORMA DELL'ARTICOLO 11 DELLA LEGGE 15 MARZO 1997, N. 59			

(importi in euro)

DISEGNI DI LEGGE E RELAZIONI - DOCUMENTI

MINISTERO DELL'ECONOMIA E DELLE FINANZE		020/050/271			
		Previsione secondo la legge di Bilancio anno finanziario 2001	Previsioni assestate anno finanziario 2001	Variazioni che si propongono	Previsioni risultanti per l'anno finanziario 2002
10.2.3.4	Intese istituzionali di programma	RS CP CS	516.457 << 516.457	1.549.371 << 1.032.914	<< << <<
>>	7955 SOMME OCCORRENTI PER IL COMPLETAMENTO DI OPERE INFRASTRUTTURALI NELLE AREE DEPRESSE (* 100%) (22.1.1) (2.2.1.1.91) (CAPITOLO ESPOSTO IN TABELLA F DI LEGGE FINANZIARIA)	RS CP CS	516.457 << 516.457	1.549.371 << 1.032.914	<< << SOPPRESSO SOPPRESSO
10.2.3.5	Beni mobili	RS CP CS	<< 104.066 104.066	322 104.066 104.388	<< << <<
>>	7965 SPESA PER ACQUISTO DI ATTREZZATURE E APPARECCHIATURE NON INFORMATICHE, DI MOBILIO E DI DOTAZIONI LIRARIE (21.1.2) (2.2.1.1.91)	RS CP CS	<< 104.066 104.066	322 104.066 104.388	<< << SOPPRESSO SOPPRESSO

Note esplicative

(importi in euro)

## DISEGNI DI LEGGE E RELAZIONI - DOCUMENTI

MINISTERO DELL'ECONOMIA E DELLE FINANZE		0200502772			
	Previsione secondo la legge di Bilancio anno finanziario 2001	Previsioni assestate anno finanziario 2001	Variazioni che si propongono	Previsioni risultanti per l'anno finanziario 2002	
	RS CP CS	58.809.017 48.723.936 60.144.867	126.587.957 56.348.794 102.161.579	-45.710.951 -17.808.163 -37.104.517	80.877.005 38.540.631 65.057.062
	RS CP CS	6.812.651 35.796.761 36.017.614	10.746.522 39.171.179 44.848.433	-5.575.419 -3.356.124 -8.925.049	5.171.103 35.815.055 35.923.384
	RS CP CS	6.812.651 35.796.761 36.017.614	10.746.522 39.171.179 44.848.433	-5.575.420 -3.356.124 -8.925.049	5.171.103 35.815.055 35.923.384
	RS CP CS	2.371.977 25.615.485 25.833.239	4.494.001 28.827.219 33.213.506	-4.310.276 -2.098.609 -6.404.463	183.725 26.728.610 26.809.043
>>	RS CP CS	<< << <<	<< << <<	<< << <<	<< PER MEMORIA PER MEMORIA
>>	RS CP CS	<< << <<	62.115 62.115	<< <<	<< SOPPRESSO SOPPRESSO
>>	RS CP CS	<< << <<	874.123 874.123	-874.123 669.409 -204.714	<< 669.409 669.409
>>	RS CP CS	<< << <<	1.963 1.963	<< <<	<< SOPPRESSO SOPPRESSO
Note esplicative					
4612	CAPITOLO CHE SI SOPPRIME PER INSUSSISTENZA DEI RESIDUI				
4614	CAPITOLO CHE SI SOPPRIME PER INSUSSISTENZA DEI RESIDUI				

(Importi in euro)

## DISEGNI DI LEGGE E RELAZIONI - DOCUMENTI

MINISTERO DELL'ECONOMIA E DELLE FINANZE		020050273				
		Previsione secondo la legge di Bilancio anno finanziario 2001	Previsioni assestate anno finanziario 2001	Variazioni che si propongono	Previsioni risultanti per l'anno finanziario 2002	
>>	4615	RS CP CS	<< << <<	16.262 << 16.262	<< << -16.262 -16.262	<< SOPPRESSO SOPPRESSO
>>	4616	RS CP CS	<< << <<	<< << <<	<< << <<	<< PER MEMORIA PER MEMORIA
>>	4617	RS CP CS	<< << <<	5.165 5.165	<< << -5.165 -5.165	<< PER MEMORIA PER MEMORIA
>>	4618	RS CP CS	<< << <<	<< << <<	<< << <<	<< PER MEMORIA PER MEMORIA
>>	4619	RS CP CS	<< << <<	84.857 288.596 369.030	-4.423 -288.596 -288.596	<< << <<
>>	4620	RS CP CS	<< << <<	34.417 14.461 14.461	-12.964 14.461 27.425	<< << <<
Note esplicative						
4615	CAPITOLO CHE SI SOPPRIME PER INSUSSISTENZA DEI RESIDUI					
4617	CAPITOLO CHE SI CONSERVA "PER MEMORIA" E STABILIMENTO CHE SI ELIMINA NON PREVEDENDOSI, IN ATTO, SPESE PER TALE TITOLO					

(importi in euro)

## DISEGNI DI LEGGE E RELAZIONI - DOCUMENTI

MINISTERO DELL'ECONOMIA E DELLE FINANZE		020/050/274		
	Previsione secondo la legge di Bilancio anno finanziario 2001	Previsioni assentate anno finanziario 2001	Variazioni che si propongono	Previsioni risultanti per l'anno finanziario 2002
>>	4621 COMPENSI PER LAVORO STRAORDINARIO AL PERSONALE APPLICATO AD UFFICI AVENTI FUNZIONI DI DIRETTA COLLABORAZIONE ALL'OPERA DEL MINISTRO (* 100%) (1.1.2) (2.2.1.1/55%); 2.1.1.91/3% 4.1.1.91/0,50%; 5.4.1.4/18%; 5.4.1.1.91/18%; 6.3.1.2/11,50%; 6.3.1.91/0,50%)	RS CP CS 54.620 655.530 655.530	853.898 655.530 1.509.429	<< -853.898 -761.270 748.159 748.159
>>	4622 STIPENDI ED ALTRI ASSEGNI FISSI AL PERSONALE AL NETTO DELL'IMPOSTA REGIONALE SULLE ATTIVITA' PRODUTTIVE E DEGLI ONERI SOCIALI A CARICO DELL'AMMINISTRAZIONE (* 100%) (1.1.1) (2.2.1.1/55%); 2.1.1.91/3%; 4.1.1.10/10,50%; 4.1.1.91/0,50%; 5.4.1.4/18%; 5.4.1.1.91/18%; 6.3.1.2/11,50%; 6.3.1.91/0,50%)	RS CP CS << 17.919.045 17.919.045	725.772 19.782.761 20.508.533	<< -725.772 -1.863.716 -2.589.488 17.919.045 17.919.045
>>	4623 SOMMA OCCORRENTE PER LA CONCESSIONE DI BUONI PASTO AL PERSONALE (* 100%) (1.2.1) (2.2.1.1/58%); 4.1.1.91/11%; 5.4.1.91/19%; 6.3.1.91/12%)	RS CP CS 25.936 311.265 311.265	505.729 414.556 920.285	<< -505.729 -1.390 -507.119 413.166 413.166
>>	4624 SPESA PER MISSIONI ALL'INTERNO, ALL'ESTERO E PER TRASFERIMENTI (2.2.13) (2.2.1.1/59%); 4.1.1.10/11%; 5.4.1.4/18%; 6.3.1.2/12%)	RS CP CS 304.827 452.933 452.933	188.330 594.247 782.577	<< -188.330 -141.314 -329.644 452.933 452.933
>>	4625 SOMME DOVUTE A TITOLO DI IMPOSTA REGIONALE SULLE ATTIVITA' PRODUTTIVE SULLE RETRIBUZIONI CORRISPONTE AI DIPENDENTI (SPESE OBBLIGATORIE) (3.1.1) (1.1.2.1)	RS CP CS 10.902 1.441.739 1.441.739	278.137 1.624.687 1.799.532	<< -174.846 -118.175 -293.020 103.291 1.506.512 1.506.512
>>	4626 ONERI SOCIALI A CARICO DELL'AMMINISTRAZIONE SULLE RETRIBUZIONI CORRISPONTE AI DIPENDENTI (SPESE OBBLIGATORIE) (1.3.1) (1.1.2.1)	RS CP CS 1.723.520 4.820.513 4.820.513	889.851 5.447.216 6.337.068	<< -889.851 -442.291 -1.332.143 5.004.925 5.004.925
Note esplicative				

(importi in euro)



## DISEGNI DI LEGGE E RELAZIONI - DOCUMENTI

		020/050/275						
		MINISTERO DELL'ECONOMIA E DELLE FINANZE		Previsione secondo la legge di Bilancio anno finanziario 2001		Previsioni assettate anno finanziario 2001		
				Variazioni che si propongono		Previsioni risultanti per l'anno finanziario 2002		
>>	4650	Beni e servizi	RS CP CS	4.440.674 10.181.276 10.184.375	<< << <<	6.252.522 10.343.960 11.634.927	-1.265.144 -1.257.514 -2.520.587	4.987.378 9.086.446 9.114.340
		SPESA PER L'ACQUISTO DI STRUMENTAZIONI E MATERIALI TECNICI E SCIENTIFICI, IL CAMPIONAMENTO, L'ACQUISIZIONE DI APPARECCHIATURE TECNICO-SCIENTIFICHE, L'ACQUISIZIONE DI APPARECCHIATURE E PROGRAMMI PER L'ELABORAZIONE ELETTRONICA DEI DATI. L'ACQUISIZIONE DI DOCUMENTAZIONE E STAMPA DELLE MEDESIME, SPESE PER LAVORI DI AMMODERNAMENTO, MANUTENZIONE E GESTIONE DI ATTREZZATURE E STRUTTURE MUSEALI DELLE COLLEZIONI FINALIZZATE ALL'ALLESTIMENTO E AL FUNZIONAMENTO DI MOSTRE SCIENTIFICHE ORGANIZZATE A CARICO DI OPERATORI, AMMINISTRAZIONI, ENTI ED ORGANISMI PUBBLICI (2.1.1) (2.2.1.1/40%;4.1.1.10/30%;5.4.1.4/30%)	RS CP CS	<< << <<	<< << <<	<< << <<	<< << <<	<< SOPPRESSO SOPPRESSO
>>	4651	SPESA PER L'ACQUISTO DI CANCELLERIA, DI STAMPATI SPECIALI E QUANTO ALTRO POSSA OCCORRERE PER IL FUNZIONAMENTO DEGLI UFFICI - MOLEGGIO E TRASPORTO MOBILI, MACCHINE E IMPIANTI (2.1.1) (2.2.1.1/43%;4.1.1.1.91/78;5.4.1.1.91/28%;6.3.1.91/22%)	RS CP CS	53.158 67.139 67.139	<< << <<	53.086 60.425 60.425	<< -7.746 -7.746	53.086 52.679 52.679
>>	4652	SPESA PER IL PAGAMENTO DEI CANONI ACQUA, LUCE, ENERGIA ELETTRICA, GAS E TELEFONI, CONVERSAZIONI TELEFONICHE MONCHE PER LA PULIZIA, IL RISCALDAMENTO ED IL CONDIZIONAMENTO D'ARIA DEI LOCALI (2.2.3) (2.2.1.1/43%;4.1.1.1.91/78;5.4.1.1.91/28%;6.3.1.91/22%)	RS CP CS	79.498 649.571 649.571	<< << <<	581.014 581.014	<< -51.645 -51.645	<< 529.369 529.369
>>	4653	SPESA PER IL FUNZIONAMENTO COMPRESI I GETTONI DI PRESENZA, I COMPENSI AI COMPONENTI E LE INDENNITA' DI MISSIONE ED IL RIMBORSO SPESE DI TRASPORTO AI MEMBRI ESTERNI ALLA PRESIDENZA DEL CONSIGLIO DEI MINISTRI - DI CONSIGLI, COMITATI E COMMISSIONI (2.2.8) (2.2.1.1/35%;4.1.1.10/35%;5.4.1.1.4/30%) (VEDI NOTA)	RS CP CS	17.224 165.266 165.266	<< << <<	19.292 46.481 46.481	<< 86.765 86.765	19.292 133.246 133.246
				Note esplicative				
		4653 VARIAZIONE PROPOSTA PER RIPORTARE LO STANZIAMENTO ALLE ORDinarie ESIGENZE DELLA GESTIONE						

(importi in euro)

## DISEGNI DI LEGGE E RELAZIONI - DOCUMENTI

MINISTERO DELL'ECONOMIA E DELLE FINANZE		020050276			
	Previsione secondo la legge di Bilancio anno finanziario 2001	Previsioni assettate anno finanziario 2001	Variazioni che si propongono	Previsioni risultanti per l'anno finanziario 2002	
>>	4654 MANTENZIONE, NOLEGGIO ED ESERCIZIO DI MEZZI DI TRASPORTO (2.2.2) (2.2.1.1/538;4.1.1.10/158;5.4.1.4/218;6.3.1.2/118)	RS CP CS 15.494 87.798 87.798	48.849 181.276 214.631	-33.355 -112.586 -145.941	15.494 68.690 68.690
>>	4655 SPESA DI COPIA, STAMPA, CARTA BOLLATA, REGISTRAZIONE E VARIE, INERENTI AI CONTRATTI STIPULATI DALL'AMMINISTRAZIONE (* 100%) (2.2.1) (2.2.1.1/558;4.1.1.10/108;5.4.1.4/358) (SPESE OBBLIGATORIE)	RS CP CS 2.841 2.841	<< 5.423 5.423	<< -2.582 -2.582	<< 2.841 2.841
>>	4656 SPESA PER L'ORGANIZZAZIONE E LA PARTECIPAZIONE A CORSI, RIUNIONI, CONVEGNI NAZIONALI E INTERNAZIONALI, PER OSPITALITA' E RAPPRESENTANZA NEI CONFRONTI DI ESPERTI E DI PERSONALITA' DEI PAESI CEE, OCSE E ALTRE ORGANIZZAZIONI INTERNAZIONALI (2.2.7) (2.2.1.91/558;4.1.1.91/218;5.4.1.91/148; 6.3.1.91/108)	RS CP CS 9.971 23.241 23.241	29.583 113.879 133.093	-19.214 -95.027 -114.241	10.329 18.852 18.852
>>	4657 SPESA PER IL FUNZIONAMENTO DEGLI UFFICI CENTRALI E PERIFERICI DEL DIPARTIMENTO DEI SERVIZI TECNICI NAZIONALI. (2.1.1) (2.2.1.1/368;2.1.91/78;4.1.1.10/68;4.1.1.91/18; 5.4.1.4/238;5.4.1.91/58;6.3.1.2/198;6.3.1.91/38) (VEDI NOTA)	RS CP CS 4.121.729 4.544.821 4.544.821	4.359.735 3.943.923 3.943.923	<< 146.417 146.417	4.359.735 4.090.340 4.090.340
>>	4658 SPESA DERIVANTI DALLA REALIZZAZIONE DI PROGETTI FINANZIATI DALLA UNIONE EUROPEA, ALLA CUI COPERTURA SI PROVEDE MEDIANTE FINANZIAMENTO DELL'UNIONE EUROPEA. (* 100%) (2.2.10) (2.2.1.1)	RS CP CS 3.099 << 3.099	25.829 << 28.922	-3.099 << -6.192	22.730 << 22.730
>>	4659 FITTO LOCALI ED ONERI ACCESSORI PER SEDI CENTRALI E PERIFERICHE (2.2.1) (2.2.1.1/558;2.1.91/38;4.1.1.10/10.508; 4.1.1.91/0.508;5.4.1.4/188;5.4.1.91/18;6.3.1.2/11.508; 6.3.1.91/0.508)	RS CP CS 109.604 4.366.127 4.366.127	960.162 4.366.127 4.889.676	-523.549 -438.678 -962.227	436.613 3.927.449 3.927.449
Note esplicative					
4657	VARIAZIONE PROPOSTA PER RIPORTARE LO STANZIAMENTO ALLE ORDinarie ESIGENZE DELLA GESTIONE				(importi in euro)

DISEGNI DI LEGGE E RELAZIONI - DOCUMENTI

MINISTERO DELL'ECONOMIA E DELLE FINANZE		020/050/277			
		Previsione secondo la legge di Bilancio anno finanziario 2001	Previsioni esecutate anno finanziario 2001	Variazioni che si propongono	Previsioni risultanti per l'anno finanziario 2002
>>	4660	RS CP CS	26.348 77.469 77.469	<<	64.935 61.976 61.976
			SPESE POSTALI E TELEGRAFICHE (2.2.4) (2.2.1.1/50%; 4.1.1.10/10%; 5.4.1.1.4/30%; 6.3.1.2/10%)		
>>	4661	RS CP CS	4.540 1.136 1.136	<< << <<	<< 1.136 1.136
			SPESE PER LITI, ARBITRAGGI, RISARCIMENTI ED ACCESSORI. RIMBORSO DELLE SPESE DI PATROCINIO LEGALE (* 100%) (12.2.3) (2.2.1.91/50%; 4.1.1.91/11%; 5.4.1.1.91/19%; 6.3.1.91/12%) (SPESE OBBLIGATORIE)		
>>	4662	RS CP CS	<< << <<	<< << <<	<< PER MEMORIA PER MEMORIA
			RIMBORSI DI EVENTUALI ECCEDENZE SULLE SOMME VERSATE DA OPERATORI, AMMINISTRAZIONI, ENTI ED ORGANISMI PUBBLICI PER ISTRUTTORIE CONCERNENTI L'ATTIVITA' ISTITUZIONALE DEGLI STESSI (* 100%) (2.2.14) (2.2.1.1/50%; 5.4.1.1.4/50%) (SPESE OBBLIGATORIE)		
>>	4663	RS CP CS	<< << <<	<< << <<	5.165 << 5.165
			SPESE CONNESSE AD URGENTI ED INDILAZIONABILI ESIGENZE RELATIVE AD ATTIVITA' DI PROTEZIONE CIVILE (2.2.2) (2.2.1.1)		
>>	4665	RS CP CS	<< 199.869 199.869	<< << <<	<< 199.869 199.869
			COMPENSI AGLI ESPERTI IVI COMPRESSE LE INDEBITA' E IL RIMBORSO SPESE DI TRASPORTO PER MISSIONI ALL'INTERNO E ALL'ESTERO (2.2.9) (2.2.1.91)		
Nota esplicative					

(importi in euro)

DISEGNI DI LEGGE E RELAZIONI - DOCUMENTI

MINISTERO DELL'ECONOMIA E DELLE FINANZE		020050/278		
	Previsioni secondo la legge di Bilancio anno finanziario 2001	Previsioni assestate anno finanziario 2001	Variazioni che si propongono	Previsioni risultanti per l'anno finanziario 2002
	RS CP CS	115.841.434 17.177.615 57.313.146	-40.135.531 -14.452.039 -28.179.468	75.705.903 2.725.576 29.133.678
11.2 - Spese in conto capitale	RS CP CS	51.996.366 12.927.174 24.127.252	-40.135.531 -14.452.039 -28.179.468	75.705.903 2.725.576 29.133.678
11.2.3 - INVESTIMENTI	RS CP CS	51.996.366 12.927.174 24.127.252	-40.135.531 -14.452.039 -28.179.468	75.705.903 2.725.576 29.133.678
11.2.3.1 Potenziamento servizi e strutture	RS CP CS	51.996.366 12.911.422 24.111.500	-40.042.311 -14.450.464 -28.084.673	75.705.903 2.711.399 29.119.501
>>	RS CP CS	966.900 << 966.900	-1.232.782 << -974.554	258.228 << 258.228
8001	RS CP CS	61.176.309 6.932.725 10.711.233	-11.878.509 -4.121.326 -15.999.834	49.297.800 2.711.399 2.711.399
>>	RS CP CS	32.522.227 2.582.285 2.582.285		
8002	RS CP CS	8.274.061 10.329.138 10.329.138	-16.697.844 -10.329.138 -26.768.753	258.228 << 258.228
>>	RS CP CS	1.140.517 << 1.140.517	-1.140.517 << -176.416	964.101 << 964.101
8003	RS CP CS			
>>	RS CP CS			
8004	RS CP CS			
>>	RS CP CS			

Note esplicative

(importi in euro)

## DISEGNI DI LEGGE E RELAZIONI - DOCUMENTI

MINISTERO DELL'ECONOMIA E DELLE FINANZE		020050/279			
		Previsione secondo la legge di Bilancio anno finanziario 2001	Previsioni assestate anno finanziario 2001	Variazioni che si propongono	Previsioni risultanti per l'anno finanziario 2002
>>	8005	<< << 9.092.661	34.020.205 << 9.092.661	-9.092.660 << 15.934.884	24.927.545 << 24.927.545
	11.2.3.2	<< << <<	<< << 77.469	<< << -77.469	<< << <<
>>	8020	<< << << << <<	<< << 77.469 << 77.469	<< << -77.469 << -77.469	<< << SOPPRESSO SOPPRESSO
	11.2.3.3	<< << <<	<< 15.752 15.752 31.504	<< -15.752 -1.575 -17.327	<< 14.177 14.177
>>	8025	<< << <<	<< 15.752 15.752 31.504	<< -15.752 -1.575 -17.327	<< 14.177 14.177
Note esplicative					
8020 CAPITOLO CHE SI SOPPRIME PER INSUSSISTENZA DEI RESIDUI					

(importi in euro)

DISEGNI DI LEGGE E RELAZIONI - DOCUMENTI

MINISTERO DELL'ECONOMIA E DELLE FINANZE		02/05/02/80			
		Previsione secondo la legge di Bilancio anno finanziario 2001	Previsioni assettate anno finanziario 2001	Variazioni che si propongono	Previsioni risultanti per l'anno finanziario 2002
	RS CP CS	1.489.452 1.076.956.163 1.078.090.818	411.262.107 1.230.321.972 1.285.625.305	-357.204.573 -761.369.083 -785.424.592	54.057.534 468.952.889 520.200.713
	RS CP CS	1.489.462 1.058.828.525 1.059.963.181	185.548.254 1.161.026.677 1.161.013.048	-156.324.149 -692.120.269 -645.692.246	29.224.105 468.906.408 495.320.802
	RS CP CS	296.446 14.865.868 14.962.445	17.588.904 18.743.324 36.146.133	-17.367.850 -4.396.657 -21.788.420	221.054 14.346.867 14.357.713
	RS CP CS	296.446 14.579.943 14.776.521	3.702.740 16.910.131 20.423.031	-3.481.686 -4.024.808 -7.526.862	221.054 12.885.323 12.896.169
	RS CP CS	144.608 11.363.774 11.374.103	2.612.623 13.077.556 15.557.159	-2.448.389 -3.461.349 -5.955.271	164.234 9.596.207 9.601.886
>>	RS CP CS	<< << <<	<< 25.823 25.823	<< -25.823 -25.823	<< PER MEMORIA PER MEMORIA
>>	RS CP CS	<< << <<	<< 20.658 20.658	<< -20.658 -20.658	<< PER MEMORIA PER MEMORIA
>>	RS CP CS	5.165 134.372 134.372	33.044 134.372 163.801	-29.428 << -29.429	3.616 134.372 134.372
Note esplicative					
4711	CAPITOLO CHE SI CONSERVA "PER MEMORIA" E STANZIAMENTO CHE SI ELIMINA NON PREVEDENDOSI, IN ATTO, SPESE PER TALE TITOLO				
4712	CAPITOLO CHE SI CONSERVA "PER MEMORIA" E STANZIAMENTO CHE SI ELIMINA NON PREVEDENDOSI, IN ATTO, SPESE PER TALE TITOLO				

(importi in euro)

## DISEGNI DI LEGGE E RELAZIONI - DOCUMENTI

MINISTERO DELL'ECONOMIA E DELLE FINANZE		020/050/281			
		Previsione secondo la legge di Bilancio anno finanziario 2001	Previsioni assettate anno finanziario 2001	Variazioni che si propongono	Previsioni risultanti per l'anno finanziario 2002
>>	4714	<<	1.174.227 8.462.502 9.636.729	-1.174.227 -2.371.796 -3.546.023	<< 6.090.706 6.090.706
			RS CP CS		
			STIPENDI ED ALTRI ASSEGNI FISSI AL PERSONALE AL NETTO IRAP E ONERI SOCIALI A CARICO DELL'AMMINISTRAZIONE (* 100%) (1.1.1) (1.1.1.3) (SPESE OBBLIGATORIE)		
>>	4715	129.114 217.956 217.956	422.734 217.956 485.754	-267.797 << -267.798	154.937 217.956 217.956
			RS CP CS		
			SOMMA OCCORRENTE PER LA CONCESSIONE DI BUONI PASTO AL PERSONALE (* 100%) (1.2.1) (1.1.1.3)		
>>	4716	<<	82.555 82.555	<< 49.200 49.200	<< 131.755 131.755
			RS CP CS		
			STIPENDI ED ALTRI ASSEGNI FISSI AL PRESIDENTE DELLA COMMISSIONE DI COORDINAMENTO DELLA VALLE D'AGOSTA (* 100%) (1.1.1) (1.1.1.3) (SPESE OBBLIGATORIE) (VEDI NOTA)		
>>	4717	<<	10.329	158.424 425.044 577.787	5.681 << 5.681
			RS CP CS		
			COMPENSI PER LAVORO STRAORDINARIO AL PERSONALE (* 100%) (1.1.2) (1.1.1.3)		
>>	4718	<<	3.357 3.357	2.401 3.357 5.758	<< 3.357 3.357
			RS CP CS		
			PROVVIDENZE A FAVORE DEL PERSONALE IN SERVIZIO, DI QUELLO CESSATO DAL SERVIZIO E DELLE LORO FAMIGLIE (* 100%) (1.4.1) (1.1.1.3)		
>>	4719	<<	74.886 74.886	<< 74.886 74.886	<< 74.886 74.886
			RS CP CS		
			SPESE PER L'ATTUAZIONE DI CORSI FACOLTATIVI DI LINGUA TEDESCA (2.2.5) (1.1.1.3)		
>>	4720	<<	215.776 215.776	-12.035 215.776 227.811	<< 215.776 215.776
			RS CP CS		
			SPESE PER MISSIONI ALL'INTERNO, ALL'ESTERO E PER TRASFERIMENTI (2.2.13) (1.1.1.3)		
>>	4721	<<	738.642 738.642	62.363 842.560 936.136	<< 568.760 568.760
			RS CP CS		
			SOMME DOVUTE A TITOLO DI IMPOSTA REGIONALE SULLE ATTIVITA' PRODUTTIVE SULLE RETRIBUZIONI CORRISPONTE AI DIPENDENTI (* 100%) (3.1.1) (1.1.1.3) (SPESE OBBLIGATORIE)		
Note esplicative					
4716	VARIAZIONE PROPOSTA IN RELAZIONE ALLA SITUAZIONE DI FATTO DEL PERSONALE PER LA DIMOSTRAZIONE DELL'ONERE VEGGASI L'ALLEGATO N. 9				

(importi in euro)

## DISEGNI DI LEGGE E RELAZIONI - DOCUMENTI

MINISTERO DELL'ECONOMIA E DELLE FINANZE		020050282			
	Previsione secondo la legge di Bilancio anno finanziario 2001	Previsioni assestate anno finanziario 2001	Variazioni che si propongono	Previsioni risultanti per l'anno finanziario 2002	
>>	4722 ONERI SOCIALI A CARICO DELL'AMMINISTRAZIONE SULLE RETRIBUZIONI CORRESPONDE AI DIPENDENTI (* 100%) (1.3.1) (1.1.1.3) (SPESE OBBLIGATORIE)	<< 2.230.973 2.230.973	342.388 2.572.068 2.914.456	<< -342.388 -753.972 -1.096.360	<< 1.818.096 1.818.096
>>	4724 COMPENSI INCENTIVANTI LA PRODUTTIVITA' E ASSEGNO TEMPORALE MENSILE (1.1.5) (1.1.1.3) (VEDI NOTA)	<< << <<	7.120 7.120	<< << -7.120	<< SOPPRESSO SOPPRESSO
>>	4726 FONDO UNICO DI AMMINISTRAZIONE PER IL MIGLIORAMENTO DELL'EFFICACIA E DELL'EFFICIENZA DEI SERVIZI ISTITUZIONALI (1.1.3) (1.1.1.3) (VEDI NOTA) Beni e servizi	<< << << 151.838 3.316.170 3.402.418	397.885 397.885 1.090.117 3.832.575 4.865.872	<< << -397.885 340.542 -57.343 -1.033.297 -543.458 -1.571.591	<< 340.542 340.542 56.820 3.289.117 3.294.281
>>	4736 SOMMA DA EROGARSI A CURA DEL COMMISSARIO DEL GOVERNO NELLA REGIONE FRIULI-VENEZIA GIULIA PER LE SPESE RELATIVE ALLO ESPLETAMENTO DEI SERVIZI COMMISSARIATI CONNESSI CON LE FUNZIONI DI CUI ALL'ARTICOLO 70 DELLA LEGGE COSTITUZIONALE 31 GENNAIO 1963, N. 1 (2.2.14) (1.1.1.3) (CAPITOLO ESPOSTO IN TABELLA F. DI LEGGE FINANZIARIA)	<< 2.582 25.823 28.405	4.484 50.613 55.097	-4.484 -10.329 -14.813	<< 40.284 40.284
>>	4737 SPESE PER IL FUNZIONAMENTO DELLA COMMISSIONE CONSULTIVA DI CUI ALL'ART.70 DELLA LEGGE COSTITUZIONALE 31 GENNAIO 1963, N.1 E GETTONI DI PRESENZA AI MEMBRI DELLA COMMISSIONE STESSA (2.2.8) (1.1.1.3)	<< 1.033	4.141 10.226 11.259	-1.032 1.136 103	3.109 11.362 11.362
Note esplicative					
4726	CAPITOLO CHE SI SOPPRIME PER INSUSSISTENZA DEI RESIDUI				
4726	CAPITOLO CHE SI SOPPRIME PER INSUSSISTENZA DEI RESIDUI				

(importi in euro)



DISEGNI DI LEGGE E RELAZIONI - DOCUMENTI

MINISTERO DELL'ECONOMIA E DELLE FINANZE		020050/283			
		Previsione secondo la legge di Bilancio anno finanziario 2001	Previsioni assestate anno finanziario 2001	Variazioni che si propongono	Previsioni risultanti per l'anno finanziario 2002
>>	4738	<< 51.646	455.413 498.381 927.971	-429.590 -237.570 -667.160	25.823 260.811 260.811
			RS CP CS		
			SOMMA DA EROGARSI A CURA DEL COMMISSARIO DEL GOVERNO NELLA REGIONE FRIULI-VENEZIA GIULIA PER INTERVENTI STRAORDINARI AD ENTI, ASSOCIAZIONI E COMITATI E DESTINATI A MANIFESTAZIONI ED ATTIVITA' CULTURALI, CONGRESSI, CONVEGNI ED IN GENERE A SOSTEGNO DI ATTIVITA' SPORTIVE, TURISTICHE, SOCIALI ED EDUCATIVE (2.2.7) (1.1.1.3)		
>>	4739	<< 25.823	25.823 232.406 258.228	-25.823 -129.115 -154.937	<< 103.291 103.291
			RS CP CS		
			SOMMA DA EROGARSI A CURA DEL COMMISSARIO DEL GOVERNO NELLA REGIONE FRIULI-VENEZIA GIULIA PER INTERVENTI DI CARATTERE STRAORDINARIO A FAVORE DI ENTI, ASSOCIAZIONI E COMITATI A SOSTEGNO DELLE ATTIVITA' ECONOMICHE, FORTUALI E DEI TRAFFICI NEL TERRITORIO DI TRIESTE (2.2.8) (1.1.1.3)		
>>	4740	5.165 294.380 294.380	37.579 264.942 299.939	-34.997 -25.821 -60.818	2.582 239.121 239.121
			RS CP CS		
			SPESE PER ACQUISTO DI CANCELLERIA, DI STAMPATI SPECIALI E QUANTO ALTRO POSSA OCCORRERE PER IL FUNZIONAMENTO DEGLI UFFICI - MOLLEGGIO E TRASPORTO MOBILI, MACCHINE E IMPIANTI (2.1.1) (1.1.1.3)		
>>	4741	15.494 754.027 754.027	131.900 678.624 805.360	-126.735 -82.632 -209.368	5.165 595.992 595.992
			RS CP CS		
			SPESE PER IL PAGAMENTO DEI CANONI ACQUA, LUCE, ENERGIA ELETTRICA, GAS E TELEFONI, CONVERSAZIONI TELEFONICHE MONCHE' PER LA PULIZIA, IL RISCALDAMENTO ED IL CONDIZIONAMENTO D'ARIA DEI LOCALI (2.2.3) (1.1.1.3)		
>>	4742	2.582 41.317 41.317	10.623 37.185 47.808	-10.623 -6.131 -14.754	<< 33.054 33.054
			RS CP CS		
			SPESE DI RAPPRESENTANZA (2.2.7) (1.1.1.3)		
>>	4743	5.165 103.291 103.291	40.839 92.962 133.801	-40.839 -10.328 -51.167	<< 82.634 82.634
			RS CP CS		
			SPESE POSTALI E TELEGRAFICHE (2.2.4) (1.1.1.3)		
Note esplicative					

(importi in euro)

## DISEGNI DI LEGGE E RELAZIONI - DOCUMENTI

MINISTERO DELL'ECONOMIA E DELLE FINANZE		0200050284				
		Previsione secondo la legge di Bilancio anno finanziario 2001	Previsioni assestate anno finanziario 2001	Variazioni che si propongono	Previsioni risultanti per l'anno finanziario 2002	
>>	4744	RS CP CS	25.823 1.755.953 1.755.953	300.715 1.580.358 1.870.744	<< << <<	10.329 1.580.358 1.580.358
>>	4745	RS CP CS	1.033 21.175 21.175	2.034 19.057 21.091	<< << <<	16.992 16.992
>>	4746	RS CP CS	<< 7.747 7.747	9 6.972 6.981	<< << <<	5.940 5.940
>>	4747	RS CP CS	<< 9.296 9.296	<< 8.367 8.367	<< << <<	7.335 7.335
>>	4748	RS CP CS	5.165 113.621 113.621	33.101 113.621 144.656	<< << <<	2.066 91.930 91.930
>>	4749	RS CP CS	<< 34.086 34.086	<< 30.678 30.678	<< << <<	30.678 30.678
>>	4750	RS CP CS	<< 32.020 32.020	<< 28.818 28.818	<< << <<	28.818 28.818
>>	4751	RS CP CS	<< 11.362 11.362	<< 11.362 11.362	<< << <<	11.362 11.362
Note esplicative						

(importi in euro)

## DISEGNI DI LEGGE E RELAZIONI - DOCUMENTI

MINISTERO DELL'ECONOMIA E DELLE FINANZE		020/050/285			
	Previsione secondo la legge di Bilancio anno finanziario 2001	Previsioni assestate anno finanziario 2001	Variazioni che si propongono	Previsioni risultanti per l'anno finanziario 2002	
>>	4752 RS CP CS SPESA PER IL FUNZIONAMENTO - COMPRESI I GETTONI DI PRESENZA ED I COMPENSI AI COMPONENTI E LE INDENNITA' DI MISSIONE ED IL RIMBORSO SPESE DI TRASPORTO AI MEMBRI, NONCHE' LE INDENNITA' AGLI ESPERTI - DELLE COMMISSIONI DI CONTROLLO (2.2.2.6) (1.1.1.3)	5.165 85.215 85.215	26.178 76.694 100.290	<< << <<	2.582 76.694 76.694
>>	4753 RS CP CS ACQUISTO DI RIVISTE, GIORNALI ED ALTRE PUBBLICAZIONI (2.1.2) (1.1.1.3)	<< 26.856 26.856	4.046 24.170 20.216	<< << <<	<< 21.589 21.589
>>	4754 RS CP CS SPESA PER LITI, ARBITRAGGI, RISARCIMENTI ED ACCESSORI. RIMBORSO DELLE SPESE DI PATROCINIO LOCALE (* 100%) (12.2.3) (1.1.1.3) (SPESE OBBLIGATORIE)	<< 5.165 5.165	13.231 67.139 75.206	<< << <<	<< 5.165 5.165
>>	4755 RS CP CS SPESA PER IL FUNZIONAMENTO DEL COMITATO ISTITUZIONALE PARITETICO PER I PROBLEMI DELLE MINORANZE SLOVENE (2.2.8) (10.7.1.2) (VEDI NOTA)	<< << <<	<< << <<	<< << <<	<< << <<
	12.1.1.2 Segretariato				
	Personale				
>>	4766 RS CP CS TRATTAMENTO ECONOMICO DA CORRISPONDERE AL SEGRETARIO GENERALE DELLA PRESIDENZA DEL CONSIGLIO DEI MINISTRI (* 100%) (1.1.5) (1.1.1.4) (VEDI NOTA)	<< << <<	1.279 1.279	<< << <<	<< SOPPRESSO SOPPRESSO
>>	4767 RS CP CS INDENNITA' MENSILE AL PERSONALE IN SERVIZIO PRESSO LA PRESIDENZA DEL CONSIGLIO DEI MINISTRI (* 100%) (1.1.5) (1.1.2.91)	<< << <<	29.907 29.907	<< << <<	<< SOPPRESSO SOPPRESSO
Note esplicative					
4755	CAPITOLO CHE SI ISTITUISCE CON L'INDICATO STANZIAMENTO IN RELAZIONE ALLA LEGGE N. 39/2001 CONCERNENTE NORME A TUTELA DELLA MINORANZA LINGUISTICA SLOVENA DELLA REGIONE FRIULI - VENEZIA GIULIA				
4766	I CAPITALI RICOMPRESI NELLA PRESENTE UNITA' PREVISIONALE DI BASE VENGONO SOPPRESSI PER INSUFFICIENZA DEI RESIDUI				

(importi in euro)

## DISEGNI DI LEGGE E RELAZIONI - DOCUMENTI

MINISTERO DELL'ECONOMIA E DELLE FINANZE		020/050/286			
	Previsione secondo la legge di Bilancio anno finanziario 2001	Previsioni assettate anno finanziario 2001	Variazioni che si propongono	Previsioni risultanti per l'anno finanziario 2002	
>>	RS CP CS	<< << <<	1.015.928 << 1.015.928	-1.015.928 << -1.015.928	<< SOPPRESSO SOPPRESSO
	RIMBORSO ALLE AMMINISTRAZIONI AUTONOME DELLO STATO, ALLE AMMINISTRAZIONI REGIONALI, PROVINCIALI E COMUNALI E AGLI ENTI PUBBLICI, DEGLI ASSEgni FISSI E COMPETENZE ACCESSORIE CORRISPONTE AL PROPRIO PERSONALE COMANDATO A PRESTARE SERVIZIO, O IN POSIZIONE DI FUORI RUOLO, PRESSO LA PRESIDENZA DEL CONSIGLIO DEI MINISTRI (* 1008) (2.2.14) (1.1.1.1.4)				
>>	RS CP CS	<< << <<	10.705 << 10.705	-10.705 << -10.705	<< SOPPRESSO SOPPRESSO
	PREMIO PER LA QUALITA' DELLA PRESTAZIONE INDIVIDUALE AL PERSONALE CON QUALIFICA DIRIGENZIALE (* 1008) (1.1.1.3) (1.1.1.1.91)				
>>	RS CP CS	<< << <<	580.412 << 580.412	-580.412 << -580.412	<< SOPPRESSO SOPPRESSO
	COMPENSI PER LAVORO STRAORDINARIO AL PERSONALE APPLICATO AD UFFICI AVENTI FUNZIONI DI DIRETTA COLLABORAZIONE ALL'OPERA DEL PRESIDENTE DEL CONSIGLIO DEI MINISTRI (* 1008) (1.1.1.2) (1.1.1.1.91)				
>>	RS CP CS	<< << <<	28.595 << 28.595	-28.595 << -28.595	<< SOPPRESSO SOPPRESSO
	INDENNITA' E RIMBORSO SPESE DI TRASPORTO PER MISSIONI ALL'ESTERO (2.2.13) (1.1.1.1.91)				
>>	RS CP CS	<< << <<	432.980 << 432.980	-432.980 << -432.980	<< SOPPRESSO SOPPRESSO
	FONDO UNICO DI AMMINISTRAZIONE PER IL MIGLIORAMENTO DELL'EFFICACIA E DELL'EFFICIENZA DEI SERVIZI ISTITUZIONALI (1.1.1.3) (1.1.1.1.91)				
>>	RS CP CS	<< << <<	52.871 << 52.871	-52.871 << -52.871	<< SOPPRESSO SOPPRESSO
	SPESE PER INTERESSI O RIVALUTAZIONE MONETARIA PER RITARDATO PAGAMENTO DELLE RETRIBUZIONI, PENSIONI E PROVVIDENZE DI NATURA ASSISTENZIALE A FAVORE DEI CREDITORI DELL'AMMINISTRAZIONE. (9.1.4) (1.1.1.1.91)				

Note esplicative

(importi in euro)

## DISEGNI DI LEGGE E RELAZIONI - DOCUMENTI

MINISTERO DELL'ECONOMIA E DELLE FINANZE		0200050287			
	Previsione secondo la legge di Bilancio anno finanziario 2001	Previsioni assestate anno finanziario 2001	Variazioni che si propongono	Previsioni risultanti per l'anno finanziario 2002	
>>	4775 RS CP CS SPESSE PER L'ATTUAZIONE DI CORSI DI PREPARAZIONE, FORMAZIONE, AGGIORNAMENTO E PERFEZIONAMENTO DEL PERSONALE. PARTECIPAZIONE ALLE SPESE PER CORSI INDETTI DA ENTI, ISTITUTI ED AMMINISTRAZIONI VARIE (2.2.5) (1.1.1.1.91)	<< << <<	2.458 2.458	<< << << -2.458 -2.458	<< SOPPRESSO SOPPRESSO
>>	4777 RS CP CS COMPENSI INCENTIVANTI LA PRODUTTIVITA' E ASSEGNO TEMPORALE MENSILE (1.1.5) (1.1.1.1.91)	<< << <<	7.850 7.850	<< << << -7.850 -7.850	<< SOPPRESSO SOPPRESSO
>>	4782 RS CP CS SONMA OCCORRENTE PER LA CONCESSIONE DI BUONI PASTO AL PERSONALE (1.2.1) (1.1.1.1.91)	<< << <<	625.517 625.517	<< << << -625.517 -625.517	<< SOPPRESSO SOPPRESSO
>>	4783 RS CP CS SOMME ANTICIPATE DAL MINISTERO DEL TESORO, DEL BILANCIO E PROGRAMMAZIONE ECONOMICA PER IL PAGAMENTO DELLE COMPETENZE FISSO AL PERSONALE DELLE SEDI PERIFERICHE DELLA SCUOLA SUPERIORE DELLA PUBBLICA AMMINISTRAZIONE (1.1.1.1) (1.1.1.1.1)	<< << <<	46.794 46.794	<< << << -46.794 -46.794	<< SOPPRESSO SOPPRESSO
>>	4785 RS CP CS STIPENDI, RETRIBUZIONI ED ALTRI ASSEGNI FISSI AL PERSONALE (1.1.1.1) (1.3.1.1.91)	<< << <<	781.572 781.572	<< << << -781.572 -781.572	<< SOPPRESSO SOPPRESSO
>>	4786 RS CP CS SOMME DOVUTE A TITOLO DI IMPOSTA REGIONALE SULLE ATTIVITA' PRODUTTIVE SULLE RETRIBUZIONI CORRISPOSTE AI DIPENDENTI (3.1.1) (1.1.1.1.4)	<< << <<	381.299 381.299	<< << << -381.299 -381.299	<< SOPPRESSO SOPPRESSO
>>	4787 RS CP CS ONERI SOCIALI A CARICO DELL'AMMINISTRAZIONE SULLE RETRIBUZIONI CORRISPOSTE AI DIPENDENTI (1.3.1) (1.1.1.1.4)	<< << <<	960.065 960.065	<< << << -960.065 -960.065	<< SOPPRESSO SOPPRESSO

Note esplicative

(importi in euro)

## DISEGNI DI LEGGE E RELAZIONI - DOCUMENTI

MINISTERO DELL'ECONOMIA E DELLE FINANZE		020050288			
	Previsione secondo la legge di Bilancio anno finanziario 2001	Previsioni assestate anno finanziario 2001	Variazioni che si propongono	Previsioni risultanti per l'anno finanziario 2002	
	Beni e servizi	RS CP CS	4.406.751 << 4.406.751	-4.406.751 << -4.406.751	<< << <<
>>	4798 MANUTENZIONE, RIPARAZIONE ED ADATTAMENTO DEI LOCALI E DEI RELATIVI IMPIANTI (2.2.2) (1.1.1.1.91)	RS CP CS	57.026 << 57.026	-57.026 << -57.026	<< SOPPRESSO SOPPRESSO
>>	4799 SPESE DI RAPPRESENTANZA (2.2.7) (1.1.1.1.91)	RS CP CS	207 << 207	-207 << -207	<< SOPPRESSO SOPPRESSO
>>	4800 MANUTENZIONE, NOLEGGIO ED ESERCIZIO DI MEZZI DI TRASPORTO (2.2.2) (1.1.1.1.91)	RS CP CS	961 << 961	-961 << -961	<< SOPPRESSO SOPPRESSO
>>	4801 SPESE PER L'ORGANIZZAZIONE DELLE VISITE DI STATO, NONCHE' PER LA PARTECIPAZIONE A VERTICI, CONVEGNI, CONGRESSI, CONFERENZE, COMMISSIONI, INCONTRI DI STUDIO ED ALTRE MANIFESTAZIONI IN ITALIA ED ALL'ESTERO DEL PRESIDENTE E DEL VICE PRESIDENTE DEL CONSIGLIO DEI MINISTRI E DELLE RISPETTIVE DELEGAZIONI, IVI COMPRESSE LE RELATIVE SPESE DI RAPPRESENTANZA, DI OSPITALITA' E DI TRASPORTO (2.2.7) (1.1.1.1.91)	RS CP CS	17.179 << 17.179	-17.179 << -17.179	<< SOPPRESSO SOPPRESSO
>>	4802 SPESE PER L'ACQUISTO, L'INSTALLAZIONE, ESERCIZIO E MANUTENZIONE DI MACCHINE CIPRANTI E APPARATI PER TELECOMUNICAZIONI, MATERIALI OCCORRENTI PER IL SERVIZIO CIFRA E TELECOMUNICAZIONI (2.1.1) (1.1.1.1.91)	RS CP CS	366.792 << 366.792	-366.792 << -366.792	<< SOPPRESSO SOPPRESSO
>>	4803 COMPENSI AD ESTRANEI ALL'AMMINISTRAZIONE PER ATTIVITA' DI TRADUZIONE ED INTERPRETIATO (2.2.9) (1.1.1.1.91)	RS CP CS	2.697 << 2.697	-2.697 << -2.697	<< SOPPRESSO SOPPRESSO
Note esplicative					

(importi in euro)

## DISEGNI DI LEGGE E RELAZIONI - DOCUMENTI

MINISTERO DELL'ECONOMIA E DELLE FINANZE		020/050/289			
	Previsione secondo la legge di Bilancio anno finanziario 2001	Previsioni assettate anno finanziario 2001	Variazioni che si propongono	Previsioni risultanti per l'anno finanziario 2002	
>>	4804 RS CP CS SPESA PER IL FUNZIONAMENTO DEL COMITATO DELLE PENSIONI PRIVILEGIATE ORDINARIE, COMPRESA L'INDENNITA' MENSILE AL PRESIDENTE E VICE PRESIDENTE, NONCHE' I GETTONI DI PRESENZA E L'INDENNITA' INTEGRATIVA AI COMPONENTI ED AL SEGRETARIO (2.2.8) (1.1.1.1.2)	<< << <<	61.912 << 61.912	<< -61.912 << -61.912	<< SOPPRESSO SOPPRESSO
>>	4805 RS CP CS SPESA PER IL FUNZIONAMENTO DELLA COMMISSIONE PER LA GARANZIA DELL'INFORMAZIONE STATISTICA, IVI COMPRESA LE INDENNITA' DI MISSIONE ED IL RIMBORSO SPESE DI TRASPORTO AI COMPONENTI (2.2.8) (1.3.3.1)	<< << <<	159.127 << 159.127	<< -159.127 << -159.127	<< SOPPRESSO SOPPRESSO
>>	4806 RS CP CS ACQUISTO DEL MOBILIO, DELLA CANCELLERIA E STAMPATI SPECIALI, DI MACCHINE PER SCRIVERE E PER CALCOLO, DI APPARECCHIATURE PER TELECOMUNICAZIONI E DI QUANTO ALTRO POSSA OCCORRERE PER IL FUNZIONAMENTO DEGLI UFFICI: NOLEGGIO MOBILI, MACCHINE E IMPIANTI - MINUTE SPESE D'UFFICIO (2.1.1) (1.1.1.1.91)	<< << <<	75.990 << 75.990	<< -75.990 << -75.990	<< SOPPRESSO SOPPRESSO
>>	4807 RS CP CS SPESA PER IL PAGAMENTO DEI CANONI ACQUA, LUCE, ENERGIA ELETTRICA, GAS E TELEFONI, CONVERSAZIONI TELEFONICHE NONCHE' PER LA PULIZIA, IL RISCALDAMENTO ED IL CONDIZIONAMENTO D'ARIA DEI LOCALI, COMPRESO L'ACQUISTO DEL RELATIVO MATERIALE TECNICO ACCESSORIO (2.2.3) (1.1.1.1.91)	<< << <<	85.578 << 85.578	<< -85.578 << -85.578	<< SOPPRESSO SOPPRESSO
>>	4808 RS CP CS SPESA PER IL FUNZIONAMENTO DEL NUCLEO PER LA SEMPLIFICAZIONE DELLE NORME E DELLE PROCEDURE DI CUI ALLA LEGGE 8 MARZO 1999, N. 50 (2.2.8) (1.1.1.1.4)	<< << <<	29.943 << 29.943	<< -29.943 << -29.943	<< SOPPRESSO SOPPRESSO
>>	4809 RS CP CS COMPENSI AGLI ESPERTI, AI CONSIGLIERI A TEMPO PARZIALE ED AL PERSONALE INCARICATO, IVI COMPRESA LE INDENNITA' E IL RIMBORSO SPESE DI TRASPORTO PER MISSIONI NEL TERRITORIO NAZIONALE ED ALL'ESTERO (2.2.9) (1.1.1.1.91)	<< << <<	412.032 << 412.032	<< -412.032 << -412.032	<< SOPPRESSO SOPPRESSO
Note esplicative					

(importi in euro)

## DISEGNI DI LEGGE E RELAZIONI - DOCUMENTI

MINISTERO DELL'ECONOMIA E DELLE FINANZE		020/050/290		
	Previsione secondo la legge di Bilancio anno finanziario 2001	Previsioni assentate anno finanziario 2001	Variazioni che si propongono	Previsioni risultanti per l'anno finanziario 2002
>>	4810 COMPENSI AI CONSULENTI A TEMPO DETERMINATO PER INCARICHI DI RICERCA O DI STUDIO SU SPECIFICHE QUESTIONI, NONCHE' AI COMPONENTI DEI GRUPPI DI STUDIO E DI LAVORO, IVI COMPRESSE LE INDENNITA' E RIMBORSO SPESE DI TRASPORTO PER MISSIONI NEL TERRITORIO NAZIONALE ED ALL'ESTERO (2.2.9) (1.1.1.91)	<< << << 199.495 << 199.495	<< << << -199.495 << -199.495	<< SOPPRESSO SOPPRESSO
>>	4811 SPESE PER IL FUNZIONAMENTO DEL COMITATO DI STUDIO ED INDIRIZZO PER L'ADEGUAMENTO DEI SERVIZI INFORMATICI E COMPUTERIZZATI ALL'ANNO 2000 (2.2.8) (1.3.4.91)	<< << << 414.000 << 414.000	<< << << -414.000 << -414.000	<< SOPPRESSO SOPPRESSO
>>	4813 SPESE PER LITI, ARBITRAGGI, RISARCIMENTI ED ACCESSORI. RIMBORSO DELLE SPESE DI PATROCINIO LEGALE (12.2.3) (1.1.1.91)	<< << << 355 << 355	<< << << -355 << -355	<< SOPPRESSO SOPPRESSO
>>	4814 SPESE PER IL FUNZIONAMENTO DELLA COMMISSIONE DI GARANZIA SUL DIRITTO DI SCIOPERO (2.2.8) (1.1.1.4)	<< << << 23.762 << 23.762	<< << << -23.762 << -23.762	<< SOPPRESSO SOPPRESSO
>>	4815 FITTO DI LOCALI ED ONERI ACCESSORI (2.2.1) (1.1.1.91)	<< << << 2.424.409 << 2.424.409	<< << << -2.424.409 << -2.424.409	<< SOPPRESSO SOPPRESSO
>>	4816 SPESE PER IL FUNZIONAMENTO - COMPRESI I GETTONI DI PRESENZA, I COMPENSI AI COMPONENTI E LE INDENNITA' DI MISSIONE ED IL RIMBORSO SPESE DI TRASPORTO AI MEMBRI ESTRANEI ALLA PRESIDENZA DEL CONSIGLIO DEI MINISTRI - DI CONSIGLI, COMITATI E COMMISSIONI (2.2.8) (1.1.1.91)	<< << << 5.450 << 5.450	<< << << -5.450 << -5.450	<< SOPPRESSO SOPPRESSO
>>	4817 SPESE POSTALI E TELEGRAFICHE (2.2.4) (1.1.1.91)	<< << << 46.739 << 46.739	<< << << -46.739 << -46.739	<< SOPPRESSO SOPPRESSO

Note esplicative

(importi in euro)



## DISEGNI DI LEGGE E RELAZIONI - DOCUMENTI

MINISTERO DELL'ECONOMIA E DELLE FINANZE		020/050/291			
	Previsione secondo la legge di Bilancio anno finanziario 2001	Previsioni assestate anno finanziario 2001	Variazioni che si propongono	Previsioni risultanti per l'anno finanziario 2002	
>>	4819 RS CP CS	<< << <<	23.096 << 23.096	<< << <<	<< SOPPRESSO SOPPRESSO
	SPESA PER I COMISSARI STRAORDINARI DEL GOVERNO PER LA REALIZZAZIONE DI SPECIFICI OBIETTIVI O IMDIRIZZI O PER PARTICOLARI E TEMPORANEE ESIGENZE DI COORDINAMENTO OPERATIVO TRA AMMINISTRAZIONI STATALI (2.2.14) (1.1.1.4)				
	12.1.1.3 RS CP CS	<< << <<	105.549 << 105.549	<< << <<	<< << <<
	Gabinetto e altri uffici				
	RS CP CS	<< << <<	54.069 << 54.069	<< << <<	<< << <<
	Personale				
>>	4825 RS CP CS	<< << <<	3.431 << 3.431	<< << <<	<< SOPPRESSO SOPPRESSO
	SPESA PER I VIAGGI DEL PRESIDENTE DEL CONSIGLIO DEI MINISTRI, DEI SOTTOSGREGARI DI STATO ALLA PRESIDENZA DEL CONSIGLIO DEI MINISTRI E DEI MINISTRI SENZA PORTAFOGLIO, MONCHE' PER I VIAGGI COMPIUTI DAI MINISTRI E DAI SOTTOSGREGARI DI STATO IN RAPPRESENTANZA DEL GOVERNO (2.2.13) (1.1.1.91) (VEDI NOTA)				
>>	4826 RS CP CS	<< << <<	6.911 << 6.911	<< << <<	<< SOPPRESSO SOPPRESSO
	COMPENSI PER LAVORO STRAORDINARIO AL PERSONALE APPLICATO AD UFFICI AVENTI FUNZIONI DI DIRETTA COLLABORAZIONE ALL'OPERA DEL PRESIDENTE DEL CONSIGLIO DEI MINISTRI (* 100%) (1.1.2) (1.1.1.4)				
>>	4827 RS CP CS	<< << <<	42.812 << 42.812	<< << <<	<< SOPPRESSO SOPPRESSO
	COMPENSI PER LAVORO STRAORDINARIO AL PERSONALE APPLICATO AD UFFICI AVENTI FUNZIONI DI DIRETTA COLLABORAZIONE ALL'OPERA DI TALUNI MINISTRI SENZA PORTAFOGLIO (* 100%) (1.1.2) (1.1.1.91)				
>>	4828 RS CP CS	<< << <<	916 << 916	<< << <<	<< SOPPRESSO SOPPRESSO
	INDENNITA' E RIMBORSO SPESE DI TRASPORTO PER MISSIONI ALL'ESTERO (2.2.13) (1.1.1.91)				
Note esplicative					
4825	I CAPITOLI RICOMPRESI NELLA PRESENTE UNITA' PREVISIONALE DI BASE VENGONO SOPPRESSI PER INSUSSISTENZA DEI RESIDUI				

(importi in euro)

## DISEGNI DI LEGGE E RELAZIONI - DOCUMENTI

MINISTERO DELL'ECONOMIA E DELLE FINANZE		020/050/292		
	Previsione secondo la legge di Bilancio anno finanziario 2001	Previsioni assestate anno finanziario 2001	Variazioni che si propongono	Previsioni risultanti per l'anno finanziario 2002
	Beni e servizi	<< << <<	<< << <<	<< << <<
>>	4835 ACQUISTO DEL MOBILIO, DELLA CANCELLERIA E STAMPATI SPECIALI, DI MACCHINE DA SCRIVERE E PER CALCOLO, DI APPARECCHIATURE PER TELECOMUNICAZIONE E DI QUANTO ALTRO POSSA OCCORRERE PER IL FUNZIONAMENTO DEGLI UFFICI; MOLEGGIO MOBILI, MACCHINE E IMPIANTI - MINUTE SPESE D'UFFICIO (2.1.1) (1.1.1.91)	<< << << << <<	<< << << << <<	<< << << << SOPPRESSO SOPPRESSO
>>	4837 SPESE PER IL PAGAMENTO DEI CANONI ACQUA, LUCE, ENERGIA ELETTRICA GAS E TELEFONI, CONVERSIONI TELEFONICHE NONCHE PER LA PULIZIA IL RISCALDAMENTO ED IL CONDIZIONAMENTO D'ARIA DEI LOCALI, COMPRESO L'ACQUISTO DEL RELATIVO MATERIALE TECNICO ACCESSORIO (2.2.3) (1.1.1.91)	<< << <<	<< << <<	<< SOPPRESSO SOPPRESSO
	12.1.1.4 Funzione pubblica	<< 185.924 185.924	<< << <<	<< 1.461.544 1.461.544
	Personale	<< << <<	<< << <<	<< 1.461.544 1.461.544
>>	4838 FONDO PEREQUATIVO PER IL TRATTAMENTO ECONOMICO ACCESSORIO DEL PERSONALE DIRIGENZIALE DI SECONDA FASCIA (VEDI NOTA) (1.1.3) (1.1.1.91)	<< << <<	<< << <<	<< PER MEMORIA PER MEMORIA
>>	4839 FONDO PEREQUATIVO PER IL TRATTAMENTO ECONOMICO ACCESSORIO DEL PERSONALE DIRIGENZIALE DI PRIMA FASCIA (VEDI NOTA) (1.1.3) (1.1.1.91)	<< << <<	<< << <<	<< PER MEMORIA PER MEMORIA
Note esplicative				
4838	CAPITOLO CHE SI ISTITUISCE "PER MEMORIA" IN RELAZIONE ALL'ARTICOLO 24 - COMMA 9 - DEL DECRETO LEGISLATIVO N. 165/01 CONCERNENTE : "ORNE GENERALI SULL'ORDINAMENTO DEL LAVORO ALLE DIPENDENZE DELLE AMMINISTRAZIONI PUBBLICHE			
4839	CAPITOLO CHE SI ISTITUISCE "PER MEMORIA" IN RELAZIONE ALL'ARTICOLO 24 - COMMA 9 - DEL DECRETO LEGISLATIVO N. 165/01 CONCERNENTE : "ORNE GENERALI SULL'ORDINAMENTO DEL LAVORO ALLE DIPENDENZE DELLE AMMINISTRAZIONI PUBBLICHE			

(importi in euro)

## DISEGNI DI LEGGE E RELAZIONI - DOCUMENTI

MINISTERO DELL'ECONOMIA E DELLE FINANZE		020/050/293				
		Previsione secondo la legge di Bilancio anno finanziario 2001	Previsioni accertate anno finanziario 2001	Variazioni che si propongono	Previsioni risultanti per l'anno finanziario 2002	
>>	4840	RS CP CS	<< << <<	<< << <<	<< 1.032.914 1.032.914	
		STIPENDI ED ALTRI ASSEGNI FISSI AI DIRIGENTI POSTI A DISPOSIZIONE DEL RUOLO UNICO DALLE AMMINISTRAZIONI PUBBLICHE AL NETTO D'IMPOSTA REGIONALE SULLE ATTIVITA' PRODUTTIVE E DEGLI ONERI SOCIALI A CARICO DELL'AMMINISTRAZIONE (* 100%) (1.1.1) (1.3.1.91) (SPESA OBBLIGATORIE)				
>>	4841	RS CP CS	<< << <<	<< << <<	<< 99.418 99.418	
		SOMME DOVUTE A TITOLO DI IMPOSTA SULLE ATTIVITA' PRODUTTIVE SULLE RETRIBUZIONI CORRISPONTE AI DIRIGENTI POSTI A DISPOSIZIONE DEL RUOLO UNICO DALLE AMMINISTRAZIONI PUBBLICHE (* 100%) (3.1.1) (1.3.1.91) (SPESA OBBLIGATORIE)				
>>	4842	RS CP CS	<< << <<	<< << <<	<< 329.212 329.212	
		ONERI SOCIALI A CARICO DELL'AMMINISTRAZIONE SULLE RETRIBUZIONI CORRISPONTE AI DIRIGENTI POSTI A DISPOSIZIONE DEL RUOLO UNICO DALLE AMMINISTRAZIONI PUBBLICHE (* 100%) (1.3.1) (1.3.1.91) (SPESA OBBLIGATORIE)				
>>	4843	RS CP CS	<< << <<	<< << <<	<< 2.335 2.335	
		STIPENDI, RETRIBUZIONI ED ALTRI ASSEGNI FISSI AL PERSONALE (VEDI NOTA) (1.1.1) (1.3.1.91)				
>>	4845	RS CP CS	<< << <<	<< << <<	<< 18.895 18.895	
		INDENNITA' MENSILE AL PERSONALE IN SERVIZIO PRESSO LA PRESIDENZA DEL CONSIGLIO DEI MINISTRI (1.1.5) (1.3.1.91)				
>>	4846	RS CP CS	<< << <<	<< << <<	<< 3.106 3.106	
		INDENNITA' E RIMBORSO SPESE DI TRASPORTO PER MISSIONI ALL'ESTERO (2.2.13) (1.3.1.91)				
>>	4847	RS CP CS	<< << <<	<< << <<	<< 99.049 99.049	
		COMPENSI PER LAVORO STRAORDINARIO AL PERSONALE APPLICATO AD UFFICI AVENTI FUNZIONI DI DIRETTA COLLABORAZIONE ALL'OPERA DEL PRESIDENTE DEL CONSIGLIO E DEL MINISTRO (1.1.2) (1.3.1.3)				
Note esplicative						
4843	I CAPITOLI RICOMPRESI NELLA PRESENTE UNITA' PREVISIONALE DI BASE VENGONO SOPPRESSI PER INSUSSISTENZA DEI RESIDUI					

(importi in euro)

## DISEGNI DI LEGGE E RELAZIONI - DOCUMENTI

MINISTERO DELL'ECONOMIA E DELLE FINANZE		020/050/294			
	Previsione secondo la legge di Bilancio anno finanziario 2001	Previsioni assestate anno finanziario 2001	Variazioni che si propongono	Previsioni risultanti per l'anno finanziario 2002	
>>	RS CP CS INDENNITA' DI MISSIONE E RIMBORSO SPESE DI TRASPORTO PER L'ATTUAZIONE DEI CONTROLLI SULLA EFFICIENZA ED ECONOMICITA' DELL'AZIONE AMMINISTRATIVA (2.2.13) (1.3.1.91)	<< << <<	154 << 154	<< << << -154 -154	<< SOPPRESSO SOPPRESSO
>>	RS CP CS SOMMA OCCORRENTE PER LA CONCESSIONE DI BUONI PASTO AL PERSONALE (1.2.1) (1.3.1.91)	<< << <<	123.334 << 123.334	<< << << -123.334 -123.334	<< SOPPRESSO SOPPRESSO
>>	RS CP CS FONDO UNICO DI AMMINISTRAZIONE PER IL MIGLIORAMENTO DELL'EFFICACIA E DELL'EFFICIENZA DEI SERVIZI ISTITUZIONALI (1.1.3) (1.1.1.4)	<< << <<	26.718 << 26.718	<< << << -26.718 -26.718	<< SOPPRESSO SOPPRESSO
>>	RS CP CS SPESE PER IL FUNZIONAMENTO DEL NUCLEO DI VALUTAZIONE E VERIFICA DEGLI INVESTIMENTI PUBBLICI, IVI COMPRESI I COMPENSI A COMPONENTI ESTRANEI ALLA PUBBLICA AMMINISTRAZIONE (2.2.6) (1.6.1.9)	<< << <<	206.583 << 206.583	<< << << -206.583 -206.583	<< SOPPRESSO SOPPRESSO
>>	RS CP CS Beni e servizi	<< << <<	705.994 371.849 1.077.843	<< << << -705.994 -371.849 -1.077.843	<< << <<
>>	RS CP CS SPESE D'UFFICIO PER L'ACQUISIZIONE DI BENI E SERVIZI, PER LA GESTIONE E MANUTENZIONE DI MACCHINE ED ATTREZZATURE SPECIALI; SPESE PER L'ARREDO DELLE SALE DI RAPPRESENTANZA DELLA PRESIDENZA DEL CONSIGLIO DEI MINISTRI (2.1.1) (1.3.1.91)	<< << <<	8.975 << 8.975	<< << << -8.975 -8.975	<< SOPPRESSO SOPPRESSO
>>	RS CP CS SPESE PER IL PAGAMENTO DEI CANONI ACQUA, LUCE, ENERGIA ELETTRICA, GAS E TELEFONI, CONVERSAZIONI TELEFONICHE NONCHE' PER LA PULIZIA IL RISCALDAMENTO ED IL CONDIZIONAMENTO D'ARIA DEI LOCALI, COMPRESO L'ACQUISTO DEL RELATIVO MATERIALE TECNICO ACCESSORIO (2.2.3) (1.3.1.91)	<< << <<	17.010 << 17.010	<< << << -17.010 -17.010	<< SOPPRESSO SOPPRESSO
Note esplicative					

(importi in euro)

## DISEGNI DI LEGGE E RELAZIONI - DOCUMENTI

MINISTERO DELL'ECONOMIA E DELLE FINANZE		020050/295				
		Previsione secondo la legge di Bilancio anno finanziario 2001	Previsioni assestate anno finanziario 2001	Variazioni che si propongono	Previsioni risultanti per l'anno finanziario 2002	
>>	4870	RS CP CS	<< << <<	<< << <<	<< SOPPRESSO SOPPRESSO	
		<p>SPESA PER IL FUNZIONAMENTO - COMPRESI I GETTONI DI PRESENZA, I COMPENSI AI COMPONENTI E L'INDENNITA' DI MISSIONE ED IL RIMBORSO SPESE DI TRASPORTO AI MEMBRI ESTRANERI ALL'AMMINISTRAZIONE DI CONSIGLI COMITATI E COMMISSIONI (2.2.8) (1.3.1.91)</p>				
>>	4871	RS CP CS	<< << <<	<< << <<	<< SOPPRESSO SOPPRESSO	
		<p>SPESA PER STUDI, INDAGINI E RILEVAZIONI (2.2.10) (1.3.1.91)</p>				
>>	4872	RS CP CS	<< << <<	<< << <<	<< SOPPRESSO SOPPRESSO	
		<p>SPESA DI QUALSIASI NATURA PER PARTICOLARI LAVORI UTILI ALLA RIFORMA DELL'AMMINISTRAZIONE (2.2.1) (1.3.1.91)</p>				
>>	4874	RS CP CS	<< << <<	<< << <<	<< SOPPRESSO SOPPRESSO	
		<p>SPESA PER L'ORGANIZZAZIONE DI CONVEGNI NAZIONALI ED INTERNAZIONALI, PER L'OSPITALITA' E RAPPRESENTANZA NEI CONFRONTI DI PERSONALITA' DELLA CEE, DELL'OSCE E DELL'USO, PER LA PARTECIPAZIONE DI FUNZIONARI DELL'AMMINISTRAZIONE DELLO STATO A CORSI, RIUNIONI E CONVEGNI, SULLA PUBBLICA AMMINISTRAZIONE TENUTI ANCHE ALL'ESTERO E PER L'ACQUISTO E LA TRADUZIONE DELLE RELATIVE PUBBLICAZIONI - CONTRIBUTO DI PARTECIPAZIONE ALLE SPESE DELL'ISTITUTO EUROPEO DI AMMINISTRAZIONE PUBBLICA DI MAASTRICHT (OLANDA) PER L'ATTIVITA' INERENTE ALLA FORMAZIONE COMUNITARIA DEI PUBBLICI DIPENDENTI (2.2.7) (1.3.1.91)</p>				
>>	4876	RS CP CS	<< << <<	<< << <<	<< SOPPRESSO SOPPRESSO	
		<p>SPESA PER L'IMPIANTO DELL'ALBO DEI DIPENDENTI CIVILI DELLO STATO, E PER LA GESTIONE DELLE BANCHE DATI RELATIVE ALL'ALBO DEI DIRIGENTI ALL'AMAGRAVE DELLE PRESTAZIONI E DEGLI INCARICHI AFFIDATI A DIPENDENTI PUBBLICI (2.2.14) (1.3.1.91)</p>				
>>	4877	RS CP CS	<< << <<	<< << <<	<< SOPPRESSO SOPPRESSO	
		<p>SPESA PER LITI, ARBITRAGGI, RISARCIMENTI ED ACCESSORI. RIMBORSO DELLE SPESE DI PATROCINIO LEGALE (1.2.3) (1.3.1.91)</p>				
Note esplicative						

(importi in euro)

## DISEGNI DI LEGGE E RELAZIONI - DOCUMENTI

MINISTERO DELL'ECONOMIA E DELLE FINANZE		020/050/296			
		Previsione secondo la legge di Bilancio anno finanziario 2001	Previsioni assestate anno finanziario 2001	Variazioni che si propongono	Previsioni risultanti per l'anno finanziario 2002
>>	4878	RS CP CS	<< 185.924 185.924	<< 371.849 371.849	<< SOPPRESSO SOPPRESSO
>>	4879	RS CP CS	<< << <<	<< -28.102 -28.102	<< SOPPRESSO SOPPRESSO
>>	4880	RS CP CS	<< << <<	<< -155.486 -155.486	<< SOPPRESSO SOPPRESSO
>>	4883	RS CP CS	<< << <<	<< 20 20	<< SOPPRESSO SOPPRESSO
>>	4890	RS CP CS	<< << <<	<< 222.115 222.115	<< SOPPRESSO SOPPRESSO
	12.1.1.5	RS CP CS	<< << <<	<< 272.557 272.557	<< SOPPRESSO SOPPRESSO
		RS CP CS	<< << <<	<< -272.557 -272.557	<< SOPPRESSO SOPPRESSO
		RS CP CS	<< << <<	<< -272.557 -272.557	<< SOPPRESSO SOPPRESSO
>>	4893	RS CP CS	<< << <<	<< 133 133	<< SOPPRESSO SOPPRESSO
Note esplicative					
>>	4893	I CAPITOLI RICOMPRESI NELLA PRESENTE UNITA' PREVISIONALE DI BASE VENGONO SOPPRESSI PER INSUSSISTENZA DEI RESIDUI			

(importi in euro)

## DISEGNI DI LEGGE E RELAZIONI - DOCUMENTI

MINISTERO DELL'ECONOMIA E DELLE FINANZE		020/050/297				
		Previsione secondo la legge di Bilancio anno finanziario 2001	Previsioni assestate anno finanziario 2001	Variazioni che si propongono	Previsioni risultanti per l'anno finanziario 2002	
>>	4894	RS CP CS	<< << <<	189.601 << 189.601	<< -189.601 << -189.601	<< SOPPRESSO SOPPRESSO
>>	4895	RS CP CS	<< << <<	25.840 << 25.840	<< -25.840 << -25.840	<< SOPPRESSO SOPPRESSO
>>	4899	RS CP CS	<< << <<	50.241 << 50.241	<< -50.241 << -50.241	<< SOPPRESSO SOPPRESSO
>>	4900	RS CP CS	<< << <<	6.742 << 6.742	<< -6.742 << -6.742	<< SOPPRESSO SOPPRESSO
	12.1.1.6	RS CP CS	<< << <<	377.161 << 377.161	<< -377.161 << -377.161	<< SOPPRESSO SOPPRESSO
	Personale	RS CP CS	<< << <<	242.088 << 242.088	<< -242.088 << -242.088	<< SOPPRESSO SOPPRESSO
>>	4925	RS CP CS	<< << <<	576 << 576	<< -576 << -576	<< SOPPRESSO SOPPRESSO
>>	4926	RS CP CS	<< << <<	14.226 << 14.226	<< -14.226 << -14.226	<< SOPPRESSO SOPPRESSO
Note esplicative						
	4925	I CAPITOLI RICOMPRESI NELLA PRESENTE UNITA' PREVISIONALE DI BASE VERGONO SOPPRESSI PER INSUFFICIENZA DEI RESTIUI				

(importi in euro)

## DISEGNI DI LEGGE E RELAZIONI - DOCUMENTI

MINISTERO DELL'ECONOMIA E DELLE FINANZE		020050/298			
		Previsioni secondo la legge di Bilancio anno finanziario 2001	Previsioni assestate anno finanziario 2001	Variazioni che si propongono	Previsioni risultanti per l'anno finanziario 2002
>>	4927	<< << <<	<< << <<	<< << <<	<< SOPPRESSO SOPPRESSO
>>	4931	<< << <<	<< << <<	<< << <<	<< SOPPRESSO SOPPRESSO
>>	4932	<< << <<	<< << <<	<< << <<	<< SOPPRESSO SOPPRESSO
>>	4942	<< << <<	<< << <<	<< << <<	<< SOPPRESSO SOPPRESSO
>>	4943	<< << <<	<< << <<	<< << <<	<< SOPPRESSO SOPPRESSO
>>	4944	<< << <<	<< << <<	<< << <<	<< SOPPRESSO SOPPRESSO
Note esplicative					

(importi in euro)



## DISEGNI DI LEGGE E RELAZIONI - DOCUMENTI

MINISTERO DELL'ECONOMIA E DELLE FINANZE		020050/299			
	Previsione secondo la legge di Bilancio anno finanziario 2001	Previsioni assestate anno finanziario 2001	Variazioni che si propongono	Previsioni risultanti per l'anno finanziario 2002	
>>	4945 RS CP CS SPESA PER STUDI, INDAGINI E RILEVAZIONI (2.2.10) (4.1.1.4)	<< << <<	32.020 << 32.020	<< << << -32.020 -32.020	<< SOPPRESSO SOPPRESSO
>>	4946 RS CP CS ACQUISTO DI RIVISTE, GIORNALI ED ALTRE PUBBLICAZIONI (2.1.2) (4.1.1.91)	<< << <<	2.650 << 2.650	<< << << -2.650 -2.650	<< SOPPRESSO SOPPRESSO
>>	4948 RS CP CS SPESA PER L'ORGANIZZAZIONE E LA PARTECIPAZIONE AD INCONTRI DI STUDIO, CONVEGNI, CONGRESSI, MOSTRE ED ALTRE MANIFESTAZIONI, NONCHE' PER OSPITALITA' E RAPPRESENTANZA NEI CONFRONTI DI DELEGAZIONI E PARTECIPANTI ITALIANI E STRANIERI AD INCONTRI DI STUDIO, CONVEGNI E CONGRESSI (2.2.8) (4.1.1.91)	<< << <<	129 << 129	<< << << -129 -129	<< SOPPRESSO SOPPRESSO
	12.1.1.7 Affari regionali	<<	163.960	<< << << -163.960 -163.961	<< << <<
	Personale	<<	149.122	<< << << -149.122 -149.122	<< << <<
>>	4958 RS CP CS INDENNITA' E RIMBORSO SPESE DI TRASPORTO PER MISSIONI NEL TERRITORIO NAZIONALE (2.2.13) (1.6.1.3)	<< << <<	1.481 << 1.481	<< << << -1.481 -1.481	<< SOPPRESSO SOPPRESSO
>>	4959 RS CP CS COMPENSI PER LAVORO STRAORDINARIO AL PERSONALE APPLICATO AD UFFICI AVENTI FUNZIONI DI DIRETTA COLLABORAZIONE ALL'OPERA DEL PRESIDENTE DEL CONSIGLIO DEI MINISTRI E DEL MINISTRO (1.1.2) (1.6.1.3)	<< << <<	24.714 << 24.714	<< << << -24.714 -24.714	<< SOPPRESSO SOPPRESSO
Note esplicative					
4950	I CAPITOLI RICOMPRESI NELLA PRESENTE UNITA' PREVISIONALE DI BASE VENGONO SOPPRESSI PER INSUSSISTENZA DEI RESIDUI				

(importi in euro)

## DISEGNI DI LEGGE E RELAZIONI - DOCUMENTI

MINISTERO DELL'ECONOMIA E DELLE FINANZE		020/050/300		
	Previsione secondo la legge di Bilancio anno finanziario 2001	Previsioni assettate anno finanziario 2001	Variazioni che si propongono	Previsioni risultanti per l'anno finanziario 2002
>>	4960 RS CP CS SPESA PER INTERESSI O RIVALUTAZIONE MONETARIA PER RITARDATO PAGAMENTO DELLE RETRIBUZIONI, PENSIONI E PROVVIDENZE DI NATURA ASSISTENZIALE A FAVORE DEI CREDITORI DELL'AMMINISTRAZIONE. (9.1.4) (1.6.1.3)	<< << <<	25.823 25.823	<< << -25.823 -25.823 SOPPRESSO SOPPRESSO
>>	4961 RS CP CS INDENNITA' MENSILE AL PERSONALE IN SERVIZIO PRESSO LA PRESIDENZA DEL CONSIGLIO DEI MINISTRI (1.1.5) (1.6.1.3)	<< << <<	3.746 3.746	<< << -3.746 -3.746 SOPPRESSO SOPPRESSO
>>	4962 RS CP CS INDENNITA' E RIMBORSO SPESE DI TRASPORTO PER MISSIONI ALL'ESTERO (2.2.13) (1.6.1.3)	<< << <<	1.373 1.373	<< << -1.373 -1.373 SOPPRESSO SOPPRESSO
>>	4965 RS CP CS SOMMA OCCORRENTE PER LA CONCESSIONE DI BUONI PASTO AL PERSONALE (1.2.1) (1.6.1.91)	<< << <<	76.881 76.881	<< << -76.881 -76.881 SOPPRESSO SOPPRESSO
>>	4966 RS CP CS FONDO UNICO DI AMMINISTRAZIONE PER IL MIGLIORAMENTO DELL'EFFICACIA E DELL'EFFICIENZA DEI SERVIZI ISTITUZIONALI (1.1.3) (1.1.1.4) Beni e servizi	<< << <<	15.104 15.105	<< << -15.104 -15.105 SOPPRESSO SOPPRESSO
>>	4975 RS CP CS ACQUISTO DEL MOBILIO, DELLA CANCELLERIA E STAMPATI SPECIALI, DI MACCHINE PER SCRIVERE E PER CALCOLO, DI APPARECCHIATURE PER TELECOMUNICAZIONI E DI QUANTO ALTRO POSSA OCCORRERE PER IL FUNZIONAMENTO DEGLI UFFICI; NOLEGGIO MOBILI, MACCHINE E IMPIANTI - MINUTE SPESE D'UFFICIO (2.1.1) (1.6.1.91)	<< << <<	14.838 14.838	<< << -14.838 -14.838 SOPPRESSO SOPPRESSO
Note esplicative				

(importi in euro)

## DISEGNI DI LEGGE E RELAZIONI - DOCUMENTI

MINISTERO DELL'ECONOMIA E DELLE FINANZE		020/050/801		
	Previsione secondo la legge di Bilancio anno finanziario 2001	Previsioni assestate anno finanziario 2001	Variazioni che si propongono	Previsioni risultanti per l'anno finanziario 2002
>>	4976 RS CF CS SPESA PER IL PAGAMENTO DEI CANONI ACQUA, LUCE, ENERGIA ELETTRICA, GAS E TELEFONI, CONVERSAZIONI TELEFONICHE NONCHE' PER LA PULIZIA, IL RISCALDAMENTO ED IL CONDIZIONAMENTO D'ARIA DEI LOCALI, COMPRESO L'ACQUISTO DEL RELATIVO MATERIALE TECNICO ACCESSORIO (2.2.3) (1.6.1.91)	<< << << 5.345 5.345	<< << << -5.345 -5.345	<< SOPPRESSO SOPPRESSO
>>	4977 RS CF CS SPESA PER IL FUNZIONAMENTO - COMPRESI I GETTONI DI PRESENZA, I COMPENSI AI COMPONENTI E LE INDENNITA' DI MISSIONE ED IL RIMBORSO SPESE DI TRASPORTO AI MEMBRI ESTRANEI ALL'UFFICIO - DI CONSIGLI, COMITATI E COMMISSIONI (2.2.8) (1.6.1.3)	<< << << 5.171 5.171	<< << << -5.171 -5.171	<< SOPPRESSO SOPPRESSO
>>	4978 RS CF CS SPESA PER STUDI, INDAGINI E RILEVAZIONI (2.2.10) (1.6.1.91)	<< << << 4.182 4.182	<< << << -4.182 -4.182	<< SOPPRESSO SOPPRESSO
	12.1.1.8 RS CF CS Riforme elettorali ed istituzionali	<< << << 139.504 139.504	<< << << -139.504 -139.504	<< << <<
	Personale	<< << << 61.570 61.570	<< << << -61.570 -61.570	<< << <<
>>	4992 RS CF CS COMPENSI PER LAVORO STRAORDINARIO AL PERSONALE APPLICATO AD UFFICI AVENTI FUNZIONI DI DIRETTA COLLABORAZIONE ALL'OPERA DEL PRESIDENTE DEL CONSIGLIO DEI MINISTRI E DEL MINISTRO (1.1.2) (1.1.1.4)	<< << << 18.631 18.631	<< << << -18.631 -18.631	<< SOPPRESSO SOPPRESSO
>>	4993 RS CF CS COMPENSI PER SPECIALI INCARICHI (2.2.9) (1.3.1.91)	<< << << 2.882 2.882	<< << << -2.882 -2.882	<< SOPPRESSO SOPPRESSO
Note esplicative				
4992	I CAPITOLI RICOMPRESI NELLA PRESENTE UNITA' PREVISIONALE VENGONO SOPPRESSI PER INSUSSISTENZA DEI RESIDUI			

(importi in euro)

## DISEGNI DI LEGGE E RELAZIONI - DOCUMENTI

MINISTERO DELL'ECONOMIA E DELLE FINANZE		020/050/302		
	Previsione secondo la legge di Bilancio anno finanziario 2001	Previsioni assestate anno finanziario 2001	Variazioni che si propongono	Previsioni risultanti per l'anno finanziario 2002
>>	4995 INDENNITA' MENSILE AL PERSONALE IN SERVIZIO PRESSO LA PRESIDENZA DEL CONSIGLIO DEI MINISTRI (1.1.5) (1.1.1.4)	<< << <<	<< << <<	<< SOPPRESSO SOPPRESSO
>>	4997 SOMMA OCCORRENTE PER LA CONCESSIONE DI BUONI PASTO AL PERSONALE (1.2.1) (1.1.1.4)	<< << <<	<< << <<	<< SOPPRESSO SOPPRESSO
>>	4998 FONDO UNICO DI AMMINISTRAZIONE PER IL MIGLIORAMENTO DELL'EFFICACIA E DELL'EFFICIENZA DEI SERVIZI ISTITUZIONALI (1.1.3) (1.1.1.4) Beni e servizi	<< << << << << << << << << <<	<< << << << << << << << << <<	<< SOPPRESSO SOPPRESSO SOPPRESSO SOPPRESSO SOPPRESSO SOPPRESSO SOPPRESSO SOPPRESSO SOPPRESSO SOPPRESSO
>>	5005 SPESE PER STUDI, INDAGINI E RILEVAZIONI (2.2.10) (1.1.1.6)	<< << << << <<	<< << << << <<	<< SOPPRESSO SOPPRESSO SOPPRESSO SOPPRESSO
>>	5007 SPESE PER IL PAGAMENTO DEI CANONI ACQUA, LUCE, ENERGIA ELETTRICA, GAS E TELEFONI, CONVERSAZIONI TELEFONICHE NONCHE' PER LA PULIZIA, IL RISCALDAMENTO ED IL CONDIZIONAMENTO D'ARIA DEI LOCALI, COMPRESO L'ACQUISTO DEL RELATIVO MATERIALE TECNICO ACCESSORIO (2.2.3) (1.1.1.4)	<< << << << <<	<< << << << <<	<< SOPPRESSO SOPPRESSO SOPPRESSO SOPPRESSO
Note esplicative				

(importi in euro)



## DISEGNI DI LEGGE E RELAZIONI - DOCUMENTI

MINISTERO DELL'ECONOMIA E DELLE FINANZE		020050/304		Previsioni risultanti per l'anno finanziario 2002				
		Previsione secondo la legge di Bilancio anno finanziario 2001	Variazioni che si propongono					
>>	Beni e servizi	RS CP CS	<< << <<	6.615 << 6.615	<< << <<	-6.615 << -6.615	<< << <<	
	5034	FUNZIONAMENTO E MANUTENZIONE DELLA BIBLIOTECA E DELLA EMERoteca - ACQUISTO DI LIBRI, RIVISTE, GIORNALI ED ALTRE PUBBLICAZIONI (2.1.1) (8.3.1.2)	RS CP CS	<< << <<	693 << 693	<< << <<	-693 << -693	<< SOPPRESSO SOPPRESSO
>>	5035	SPESA PER LA DOCUMENTAZIONE E INFORMAZIONE SUGLI ASPETTI DELLA VITA ITALIANA E SULL'ATTIVITA' DELLA PUBBLICA AMMINISTRAZIONE A MEZZO DELLA STAMPA E DEGLI STRUMENTI DI COMUNICAZIONE SOCIALE, PER LA DISTRIBUZIONE DEL RELATIVO MATERIALE, CON ESCLUSIONE DI QUELLE EFFETTUATE DAL POLIGRAFICO DELLO STATO, NONCHE' PER STUDI, RICERCHE E SONDAGGI (2.2.7) (8.3.1.2)	RS CP CS	<< << <<	5.923 << 5.923	<< << <<	-5.923 << -5.923	<< SOPPRESSO SOPPRESSO
	12.1.1.10	Pari opportunità'	RS CP CS	<< << <<	412.732 << 412.732	<< << <<	-412.732 << -412.732	<< << <<
		Personale	RS CP CS	<< << <<	156.394 << 156.394	<< << <<	-156.394 << -156.394	<< << <<
>>	5048	INDENNITA' E RIMBORSO SPESE DI TRASPORTO PER MISSIONI ALL'ESTERO (2.2.13) (1.6.1.9)	RS CP CS	<< << <<	4.743 << 4.743	<< << <<	-4.743 << -4.743	<< SOPPRESSO SOPPRESSO
>>	5049	COMPENSI PER LAVORO STRAORDINARIO AL PERSONALE APPLICATO AD UFFICI AVENTI FUNZIONI DI DIRETTA COLLABORAZIONE ALL'OPERA DEL MINISTRO (1.1.2) (1.6.1.9)	RS CP CS	<< << <<	118.618 << 118.618	<< << <<	-118.618 << -118.618	<< SOPPRESSO SOPPRESSO
Note esplicative								
5048	I CAPITOLI RICOMPRESI NELLA PRESENTE UNITA' PREVISIONALE DI BASE VENGONO SOPPRESSI PER INSUSSISTENZA DEI RESIDUI							

(importi in euro)

## DISEGNI DI LEGGE E RELAZIONI - DOCUMENTI

MINISTERO DELL'ECONOMIA E DELLE FINANZE		02/05/2005				
		Previsione secondo la legge di Bilancio anno finanziario 2001	Previsioni assestate anno finanziario 2001	Variazioni che si propongono	Previsioni risultanti per l'anno finanziario 2002	
>>	5050	INDENNITA' MENSILE AL PERSONALE IN SERVIZIO PRESSO LA PRESIDENZA DEL CONSIGLIO DEI MINISTRI (1.1.5) (1.6.1.9)	RS CP CS	<< << <<	802 << 802	<< SOPPRESSO SOPPRESSO
>>	5052	SOMMA OCCORRENTE PER LA CONCESSIONE DI BUONI PASTO AL PERSONALE (1.2.1) (1.6.1.9)	RS CP CS	<< << <<	26.676 << 26.676	<< SOPPRESSO SOPPRESSO
>>	5054	INDENNITA' E RIMBORSO SPESE DI TRASPORTO PER MISSIONI NEL TERRITORIO NAZIONALE (2.2.13) (1.6.1.9)	RS CP CS	<< << <<	166 << 166	<< SOPPRESSO SOPPRESSO
>>	5055	FONDO UNICO DI AMMINISTRAZIONE PER IL MIGLIORAMENTO DELL'EFFICACIA E DELL'EFFICIENZA DEI SERVIZI ISTITUZIONALI (1.1.3) (1.1.1.4)	RS CP CS	<< << <<	5.389 << 5.389	<< SOPPRESSO SOPPRESSO
		Beni e servizi	RS CP CS	<< << <<	256.338 << 256.338	<< << <<
>>	5064	SPESE PER LE RELAZIONI PUBBLICHE, PER L'ORGANIZZAZIONE E LA PARTECIPAZIONE A CONVEGNI, CONGRESSI ED ALTRE MANIFESTAZIONI (2.2.7) (1.6.1.9)	RS CP CS	<< << <<	25.875 << 25.875	<< SOPPRESSO SOPPRESSO
>>	5066	SPESE DI RAPPRESENTANZA (2.2.7) (1.6.1.9)	RS CP CS	<< << <<	265 << 265	<< SOPPRESSO SOPPRESSO
>>	5068	COMPENSI PER SPECIALI INCARICHI (2.2.9) (1.6.1.9)	RS CP CS	<< << <<	66.710 << 66.710	<< SOPPRESSO SOPPRESSO
Note esplicative						

(importi in euro)

## DISEGNI DI LEGGE E RELAZIONI - DOCUMENTI

MINISTERO DELL'ECONOMIA E DELLE FINANZE		020050/306			
	Previsione secondo la legge di Bilancio anno finanziario 2001	Previsioni assestate anno finanziario 2001	Variazioni che si propongono	Previsioni risultanti per l'anno finanziario 2002	
>>	5069 RS CP CS SPESA PER IL FUNZIONAMENTO - COMPRESI I GETTONI DI PRESENZA, I COMPENSI AI COMPONENTI E LE INDENNITA' DI MISSIONE ED IL RIMBORSO SPESE DI TRASPORTO AI MEMBRI ESTRANEI ALL'UFFICIO - DI CONSIGLI, COMITATI E COMMISSIONI (2.2.8) (1.6.1.1.9)	<< << <<	9.348 << 9.348	<< << <<	<< SOPPRESSO SOPPRESSO
>>	5071 RS CP CS SPESA PER IL FUNZIONAMENTO DELLA COMMISSIONE NAZIONALE PER LA PARITA' E LE PARI OPPORTUNITA' TRA UOMO E DONNA, IVI COMPRESI I COMPENSI AGLI ESPERTI ED AI CONSULENTI E PER L'ESPLETAMENTO DELLE ATTIVITA' DELLA COMMISSIONE STESSA PREVISTE DALLA LEGGE 22 GIUGNO 1990, N. 164 (2.2.8) (1.6.1.1.9)	<< << <<	154.139 << 154.139	<< << <<	<< SOPPRESSO SOPPRESSO
	12.1.1.1.1.1 Consiglio di Stato e Tribunali amministrativi regionali	<< << <<	994.838 << 994.838	<< << <<	<< << <<
	Beni e servizi	<< << <<	994.838 << 994.838	<< << <<	<< << <<
>>	5085 RS CP CS FITTO DI LOCALI ED ONERI ACCESSORI (= 100%) (2.2.1) (1.1.1.1.2) (VEDI NOTA)	<< << <<	994.838 << 994.838	<< << <<	<< SOPPRESSO SOPPRESSO
Note esplicative					
5085	CAPITOLO CHE SI SOPPRIME PER INSUSSISTENZA DEI RESIDUI				

(importi in euro)



DISEGNI DI LEGGE E RELAZIONI - DOCUMENTI

MINISTERO DELL'ECONOMIA E DELLE FINANZE

		020050/307		Previsione secondo la legge di Bilancio anno finanziario 2001	Previsioni assestate anno finanziario 2001	Variazioni che si propongono	Previsioni risultanti per l'anno finanziario 2002
	12.1.1.12	Informatica di servizio	RS CP CS	<< << <<	468.852 << 468.852	-468.852 << -468.852	<< << <<
>>	5080	SPESA PER CONSULENZE TECNICHE, RICERCHE E SPERIMENTAZIONI UTILI ALLO SVILUPPO DELLE PROCEDURE AMMINISTRATIVE E CONTABILI. SPESE PER L'INSTALLAZIONE, LA GESTIONE E LA MANUTENZIONE DEI SISTEMI INFORMATICI E TELEMATICI. SPESE PER I SISTEMI DI AUTOMAZIONE D'UFFICIO. SPESE PER LA LOCAZIONE, L'ACQUISTO E LA MANUTENZIONE DEI PROGRAMMI NECESSARI AL FUNZIONAMENTO DEI SISTEMI. SPESE PER L'ACQUISTO DI MATERIALE INFORMATICO DI FACILE CONSUMO. SPESE PER LA GESTIONE E LA MANUTENZIONE DELLA RETE TELEMATICA. SPESE PER LA FORMAZIONE DEGLI OPERATORI E DEGLI UTENTI DEI SISTEMI INFORMATICI E TELEMATICI (2.2.1) (1.6.1.9) 12.1.2 - INTERVENTI	RS CP CS	<< << <<	468.852 << 468.852	-468.852 << -468.852	<< << << SOPPRESSO SOPPRESSO
	12.1.1.2.1	Servizio civile nazionale	RS CP CS	1.193.015 1.041.399.185 1.042.437.263	167.818.033 1.136.667.413 1.121.109.860	-138.814.982 -694.107.872 -640.146.771	29.003.051 454.559.541 480.963.089
>>	5100	FONDO NAZIONALE PER IL SERVIZIO CIVILE DEGLI OBIETTORI DI COSCIENZA (* 100%) (4.2.1) (2.2.1.91) (CAPITOLO ESPOSTO IN TABELLA C DI LEGGE FINANZIARIA)	RS CP CS	<< 118.785.087 118.785.087	11.432.768 121.367.371 132.800.139	-11.432.768 -121.367.371 -132.800.139	<< << <<
>>	5101	SPESE DI FUNZIONAMENTO PER L'UFFICIO NAZIONALE PER IL SERVIZIO CIVILE (* 100%) (2.2.14) (2.2.1.91) (CAPITOLO ESPOSTO IN TABELLA C DI LEGGE FINANZIARIA)	RS CP CS	154.937 2.582.285 2.582.285	185.727 2.582.285 2.768.012	-185.727 -2.582.285 -2.768.012	<< SOPPRESSO SOPPRESSO
Note esplicative							
5080	CAPITOLO CHE SI SOPPRIME PER INSUSSISTENZA DEI RESTIUI						
5100	I CAPITOLI COMPRESI NELL'UNITA' PREVISIONALE DI BASE SONO SOPPRESSI E LOSTANZIAMENTO SI TRASPORTA AL CENTRO DI RESPONSABILITA' TESORO - CAP. N. 2105 - PER EFFETTO DEL DECRETO LEGISLATIVO N. 303/99 CONCERNENTE L'ORDINAMENTO DELLA PRESIDENZA DEL CONSIGLIO DEI MINISTRI, A NORMA DELL'ARTICOLO 11 DELLA LEGGE 15 MARZO 1997, N. 59						

(importi in euro)

DISEGNI DI LEGGE E RELAZIONI - DOCUMENTI

MINISTERO DELL'ECONOMIA E DELLE FINANZE		020/050/308				
	Previsione secondo la legge di Bilancio anno finanziario 2001	Previsioni assestate anno finanziario 2001	Variazioni che si propongono	Previsioni risultanti per l'anno finanziario 2002		
12.1.2.2	Comitato interministeriale per le informazioni e la sicurezza	RS CP CS	5.165 387.859.131 387.864.296	2.604.667 242.218.286 242.223.450	-5.165 166.505.704 166.500.540	2.599.502 408.723.990 408.723.990
>>	5105 SPESE DI ORGANIZZAZIONE E FUNZIONAMENTO DEL COMITATO ESECUTIVO PER I SERVIZI DI INFORMAZIONE E DI SICUREZZA (C.E.S.I.S.) (* 1004) (2.2.14) (1.1.1.5) (VEDI NOTA)	RS CP CS	5.165 << 5.165	2.604.667 236.692.197 236.697.361	-5.165 -236.692.197 -236.697.361	2.599.502 PER MEMORIA PER MEMORIA
>>	5106 SPESE RISERVATE DEL COMITATO ESECUTIVO PER I SERVIZI DI INFORMAZIONE E SICUREZZA (C.E.S.I.S.) (* 1004) (2.2.14) (1.1.1.5) (VEDI NOTA)	RS CP CS	<< << <<	<< 5.526.089 5.526.089	<< -5.526.089 -5.526.089	<< PER MEMORIA PER MEMORIA
>>	5107 FONDO DA RIPARTIRE PER LE SPESE DI ORGANIZZAZIONE E DI FUNZIONAMENTO NONCHE' PER LE SPESE RISERVATE, DA ASSEGNARE AL COMITATO ESECUTIVO PER I SERVIZI DI INFORMAZIONE E DI SICUREZZA (C.E.S.I.S.), AL SERVIZIO PER LE INFORMAZIONI E LA SICUREZZA MILITARE (S.I.S.M.I.) E AL SERVIZIO PER LE INFORMAZIONI E LA SICUREZZA DEMOCRATICA (S.I.S.D.E.) (* 1004) (2.2.14) (1.1.1.5) (VEDI NOTA)	RS CP CS	<< 387.859.131 387.859.131	<< << <<	<< 408.723.990 408.723.990	<< 408.723.990 408.723.990
12.1.2.3	Agenzie di informazione	RS CP CS	<< 9.305.520 9.305.520	10.210.066 10.266.586 20.476.652	-10.210.066 -10.266.586 -20.476.652	<< << <<
>>	5120 SPESE PER I SERVIZI DI STAMPA E DI INFORMAZIONE, IVI COMPRESSE LE SPESE DERIVANTI DALL'ATTUAZIONE DI ACCORDI E PROGRAMMI DI COOPERAZIONE NEL CAMPO DELL'INFORMAZIONE (2.2.14) (8.3.1.2) (VEDI NOTA)	RS CP CS	<< << <<	10.210.066 << 10.210.066	-10.210.066 << -10.210.066	<< SOPPRESSO SOPPRESSO
Note esplicative						
5105	CAPITOLO CHE SI CONSERVA PER MEMORIA. ALLA RELATIVA DOTAZIONE SI PROVVEDERA' NEL CORSO DELLA GESTIONE CON L'UTILIZZO DEL FONDO DI CUI AL CAPITOLO N. 5107	PRESIDENZA DEL CONSIGLIO DEI MINISTRI, A NORMA DELL'ARTICOLO 11 DELLA LEGGE 15 MARZO 1997, N. 59				
5106	CAPITOLO CHE SI CONSERVA PER MEMORIA. ALLA RELATIVA DOTAZIONE SI PROVVEDERA' NEL CORSO DELLA GESTIONE CON L'UTILIZZO DEL FONDO DI CUI AL CAPITOLO N. 5107					
5107	VARIAZIONE PROPOSTA PER RIPORTARE LO STANZIAMENTO ALLE ORDinarie ESIGENZE DELLA GESTIONE					
5120	I CAPITOLI RICOMPRESI NELLA PRESENTE UNITA' PREVISIONALE SONO SOPPRESSI E LO STANZIAMENTO SI TRASPORTA AL CENTRO DI RESPONSABILITA' "TESORO" -CAP. N. 2143- PER EFFETTO DEL DECRETO LEGISLATIVO N. 303/99 CONCERNENTE L'ORDINAMENTO DELLA					

(importi in euro)

## DISEGNI DI LEGGE E RELAZIONI - DOCUMENTI

MINISTERO DELL'ECONOMIA E DELLE FINANZE		02/0050/309		
	Previsione secondo la legge di Bilancio anno finanziario 2001	Previsioni assestate anno finanziario 2001	Variazioni che si propongono	Previsioni risultanti per l'anno finanziario 2002
>>	5121 SPESSE PER LA DIFFUSIONE DI NOTIZIE ITALIANE ATTRAVERSO AGENZIE ITALIANE D'INFORMAZIONE CON ATTIVITA' DI SERVIZI ESTERI (2.2.7) (8.3.1.2)	RS CP CS 9.296.224 9.296.224	<< << << 10.257.290 10.257.290	<< << << SOPPRESSO SOPPRESSO
>>	5122 CONTRIBUTO ALL'ASSOCIAZIONE DELLA STAMPA ESTERA (6.2.0) (8.3.1.2)	RS CP CS 9.296 9.296	<< << << 9.296 9.296	<< << << SOPPRESSO SOPPRESSO
	12.1.2.4 Giubileo 2000	RS CP CS 1.032.914 << 1.032.914	<< << << 9.771.946 << 9.751.664	<< << << << <<
>>	5132 SPESSE CONNESSE ALL'ACCOGLIENZA DI PELLEGRINI IN RELAZIONE AGLI EVENTI GIUBILARI NELLE DIVERSE REGIONI ITALIANE (4.2.5) (4.7.3.1)	RS CP CS 1.032.914 << 1.032.914	<< << << 7.746.853 << 7.746.853	<< << << SOPPRESSO SOPPRESSO
>>	5133 SPESSE PER IL FUNZIONAMENTO DELLE STRUTTURE DEL COMMISSARIO STRAORDINARIO DI GOVERNO PER IL COORDINAMENTO DEL GRANDE GIUBILEO 2000 (2.2.2) (6.2.1.1)	RS CP CS << << <<	<< << << 448.942 << 428.659	<< << << << <<
>>	5134 SPESSE PER IL FUNZIONAMENTO E LA REALIZZAZIONE DELL'INTERVENTO COMPRESO NEL PIANO GIUBILEO LAZIO - ATTIVITA' FINALIZZATE ALL'ALLESTIMENTO ED ALL'ATTEZZATURA DELL'AREA DI TOR VERGATA MONCHE' ALLA ORGANIZZAZIONE DI ALTRE MANIFESTAZIONI GIUBILARI (2.2.14) (6.2.1.1)	RS CP CS << << <<	<< << << 1.576.151 << 1.576.151	<< << << SOPPRESSO SOPPRESSO
	12.1.2.5 Imprese radiofoniche ed editoriali	RS CP CS 55.999.207 593.562.381 493.209.334	<< << << 55.999.207 593.562.381 493.209.334	<< << << << <<
>>	5144 CONTRIBUTI ALLE IMPRESE RADIOFONICHE ED ALLE IMPRESE TELEVISIVE (6.1.4) (8.3.1.2)	RS CP CS 8.263.310 8.263.310	<< << << 2.399.157 16.526.621 16.531.306	<< << << SOPPRESSO SOPPRESSO
Note esplicative				
5144	I CAPITOLI RICOMPRESI NELLA PRESENTE UNITA' PREVISIONALE SONO SOPPRESSI E LO STABILIMENTO SI TRASPORTA AL CENTRO DI RESPONSABILITA' "TESORO" -CAP. N. 2183- PER EFFETTO DEL DECRETO LEGISLATIVO N. 302/99 CONCERNENTE L'ORDINAMENTO DELLA PRESIDENZA DEL CONSIGLIO DEI MINISTRI, A NORMA DELL'ARTICOLO 11 DELLA LEGGE 15 MARZO 1997, N. 59			

(importi in euro)

## DISEGNI DI LEGGE E RELAZIONI - DOCUMENTI

MINISTERO DELL'ECONOMIA E DELLE FINANZE		020/050/310			
	Previsione secondo la legge di Bilancio anno finanziario 2001	Previsioni assestate anno finanziario 2001	Variazioni che si propongono	Previsioni risultanti per l'anno finanziario 2002	
>>	5145 RS CP CS	<< 8.779.767 8.779.767	266.287 17.218.672 17.218.672	<< -266.287 -17.218.672 -17.218.672	<< SOPPRESSO SOPPRESSO
	SOMME DA CORRISPONDERE A TITOLO DI RIMBORSO DELLE RIDUZIONI TARIFFARIE SUI CONSUMI DI ENERGIA ELETTRICA E SUI CANONI DI NOLEGGIO E DI ABBONAMENTO AI SERVIZI DI TELECOMUNICAZIONE DI QUALSIASI TIPO IVI COMPRESI I SISTEMI VIA SATELLITE (6.1.2) (8.3.1.2)				
>>	5146 RS CP CS	<< 206.582.760 206.582.760	<< 258.228.450 206.582.760	<< -258.228.450 -206.582.760	<< SOPPRESSO SOPPRESSO
	CONTRIBUTI PER LE SPESE DI SPEDIZIONI POSTALI ALLE IMPRESE EDITRICI DI LIBRI GIORNALI E PERIODICI ISCRITTE NEL REGISTRO NAZIONALE DELLA STAMPA (6.1.2) (8.3.1.2)				
>>	5147 RS CP CS	<< 51.645.690 51.645.690	<< 64.557.112 64.557.112	<< -64.557.112 -64.557.112	<< SOPPRESSO SOPPRESSO
	CONTRIBUTI PER LE SPESE DI SPEDIZIONI POSTALI DI PUBBLICAZIONI INFORMATIVE AD ASSOCIAZIONI ED ORGANIZZAZIONI SENZA FINI DI LUCRO ISCRITTE NEL REGISTRO NAZIONALE DELLA STAMPA (6.1.2) (8.3.1.2)				
>>	5148 RS CP CS	<< 13.247.119 13.247.119	12.077.059 26.494.240 27.361.552	-12.077.059 -26.494.240 -27.361.552	<< SOPPRESSO SOPPRESSO
	CONTRIBUTO SUI MUTUI CONCESSI DAGLI ISTITUTI ED AZIENDE DI CREDITO IN FAVORE DELLE IMPRESE EDITORIALI PER L'ESTINZIONE DEI DEBITI EMERGENTI DAL BILANCIO AL 31 DICEMBRE 1990 (6.1.4) (8.3.1.2)				
>>	5149 RS CP CS	<< 471.009 471.009	7.298 471.009 471.009	-7.298 -471.009 -471.009	<< SOPPRESSO SOPPRESSO
	CONTRIBUTO IN FAVORE DELL'EDITORIA SPECIALE PERIODICA PER NON VEDENTI PRODOTTA CON CARATTERI TIPOGRAFICI NORMALI SU NASTRO MAGNETICO E IN BRAILLE (5.3.2) (8.3.1.2)				
>>	5150 RS CP CS	<< 118.785.087 118.785.087	41.249.406 210.066.277 160.486.924	-41.249.406 -210.066.277 -160.486.924	<< SOPPRESSO SOPPRESSO
	CONTRIBUTI ALLE IMPRESE EDITRICI DI QUOTIDIANI E PERIODICI (6.1.4) (8.3.1.2)				
Note esplicative					

(importi in euro)

DISEGNI DI LEGGE E RELAZIONI - DOCUMENTI

MINISTERO DELL'ECONOMIA E DELLE FINANZE

020/050/311

	Previsione secondo la legge di Bilancio anno finanziario 2001	Previsioni assestate anno finanziario 2001	Variazioni che si propongono	Previsioni risultanti per l'anno finanziario 2002
12.1.2.6 R.A.I.	<< 65.460.912 65.460.912	9 103.988.589 103.988.598	-9 -103.988.589 -103.988.598	<< << <<
>> 5159	<< 44.286.179 44.286.179	9 79.715.115 79.715.124	-9 -79.715.115 -79.715.124	<< SOPPRESSO SOPPRESSO
>> 5160	<< 3.098.741 3.098.741	<< 4.648.112 4.648.112	<< -4.648.112 -4.648.112	<< SOPPRESSO SOPPRESSO
>> 5161	<< 18.075.991 18.075.991	<< 18.075.991 18.075.991	<< -18.075.991 -18.075.991	<< SOPPRESSO SOPPRESSO
>> 5162	<< << <<	<< 1.549.371 1.549.371	<< -1.549.371 -1.549.371	<< SOPPRESSO SOPPRESSO
12.1.2.7 Area depresse	<< << <<	26.051.921 << 18.385.866	-18.385.866 << -10.719.811	7.666.055 << 7.666.055
>> 5172	<< << <<	26.051.921 << 18.385.866	-18.385.866 << -10.719.811	7.666.055 << 7.666.055
Note esplicative				
5159	I CAPITOLI RICOMPRESI NELLA PRESENTE UNITA' PREVISIONALE SONO SOPPRESSI E LO STABILIMENTO SI TRASPORTA AL CENTRO DI RESPONSABILITA' "TESORO" -CAP. N. 2103- PER EFFETTO DEL DECRETO LEGISLATIVO N. 302/99 CONCERNENTE L'ORDINAMENTO DELLA PRESIDENZA DEL CONSIGLIO DEI MINISTRI, A NORMA DELL'ARTICOLO 11 DELLA LEGGE 15 MARZO 1997, N. 59			

(importi in euro)

## DISEGNI DI LEGGE E RELAZIONI - DOCUMENTI

MINISTERO DELL'ECONOMIA E DELLE FINANZE		020/050/312			
		Previsione secondo la legge di Bilancio anno finanziario 2001	Previsioni assestate anno finanziario 2001	Variazioni che si propongono	Previsioni risultanti per l'anno finanziario 2002
	12.1.2.8 Contributi ad enti ed altri organismi	RS CP CS	<< << <<	350.296 << 350.296	<< << <<
>>	5180 CONTRIBUTI AD ENTI TEATRALI E AD ENTI VARI PER ASSEGNAZIONE DI QUOTA PARTE DELL'OTTO PER MILLE IRPEE DI PERTINENZA DELLO STATO (4.1.3) (1.1.2.91)	RS CP CS	<< << <<	350.287 << 350.287	<< SOPPRESSO SOPPRESSO
>>	5181 SOMMA DA EROGARE A ENTI, ISTITUTI, ASSOCIAZIONI, FONDAZIONI ED ALTRI ORGANISMI (2.2.14) (4.2.2.1)	RS CP CS	<< << <<	9 9	<< SOPPRESSO SOPPRESSO
>>	12.1.2.9 Pubblicità di interesse collettivo	RS CP CS	<< << <<	26.950 << 26.950	<< << <<
>>	5185 CONTRIBUTI SULLE SPESE NECESSARIE ALLA REALIZZAZIONE DI PROGETTI RELATIVI ALLA PUBBLICITÀ DA SVOLGERE DA PARTE DELLE AMMINISTRAZIONI STATALI (2.2.14) (1.6.1.6)	RS CP CS	<< << <<	23.241 << 23.241	<< SOPPRESSO SOPPRESSO
>>	5186 SPESE PER LA PROMOZIONE DI CAMPAGNE INFORMATIVE SUGLI EFFETTI NEGATIVI SULLA SALUTE DERIVANTI DALL'USO DI STUPEFACENTI E PSICOTROPE, NONCHÉ SULL'AMIEZZA E SULLA GRAVITÀ DEL FENOMENO CRIMINALE DEL TRAFFICO DI TALI SOSTANZE (2.2.7) (10.7.1.1)	RS CP CS	<< << <<	3.709 << 3.709	<< SOPPRESSO SOPPRESSO
	12.1.2.10 Solidarietà internazionale	RS CP CS	<< << <<	1.193.168 << 1.193.168	<< << <<
>>	5190 SPESE INERENTI AI PROGETTI DESTINATI ALLA PROSECUZIONE DEL PROCESSO DI RICOSTRUZIONE DELL'ALBANIA (7.1.2) (1.2.1.1)	RS CP CS	<< << <<	1.193.168 << 1.193.168	<< SOPPRESSO SOPPRESSO
Note esplicative					
5180	CAPITOLO CHE SI SOPPRIME PER INSUSSISTENZA DEI RESIDUI				
5181	CAPITOLO CHE SI SOPPRIME PER INSUSSISTENZA DEI RESIDUI				
5185	CAPITOLO CHE SI SOPPRIME PER INSUSSISTENZA DEI RESIDUI				
5186	CAPITOLO CHE SI SOPPRIME PER INSUSSISTENZA DEI RESIDUI				
5190	CAPITOLO CHE SI SOPPRIME PER INSUSSISTENZA DEI RESIDUI				

(importi in euro)

DISEGNI DI LEGGE E RELAZIONI - DOCUMENTI

MINISTERO DELL'ECONOMIA E DELLE FINANZE		020/050/513			
	Previsione secondo la legge di Bilancio anno finanziario 2001	Previsioni assestate anno finanziario 2001	Variazioni che si propongono	Previsioni risultanti per l'anno finanziario 2002	
12.1.2.11	Fondo per i cittadini illustri indigenti	RS CF CS	<< << <<	969 << 969	<< << <<
>>	5195 FONDO PER GLI INTERVENTI A FAVORE DI CITTADINI ILLUSTRI CHE VERSINO IN STATO DI PARTICOLARE NECESSITA' (5.1.2) (10.7.1.1)	RS CF CS	<< << <<	969 << 969	<< SOPPRESSO SOPPRESSO
12.1.2.12	FORME	RS CF CS	<< << <<	19.418.779 19.418.779	<< 15.545.353 15.545.353
>>	5200 SOMMA DA CORRISPONDERE AL CENTRO DI FORMAZIONE E STUDI - FORMEZ - PER LE ESIGENZE DI FUNZIONAMENTO E PER LA QUOTA DI ASSOCIAZIONE (2.2.14) (1.6.1.91)	RS CF CS	<< 15.493.707 15.493.707	19.367.134 19.367.134	<< 15.545.353 15.545.353
>>	5201 SOMMA CORRISPONDENTE ALLA QUOTA DI ASSOCIAZIONE PARTECIPATIVA AL FORMEZ (5.3.2) (1.1.1.1)	RS CF CS	<< 51.646 51.646	<< 51.646 51.646	<< SOPPRESSO SOPPRESSO
12.1.2.13	Progetti finalizzati	RS CF CS	<< << <<	24.356.564 << 5.619.071	<< 18.737.493 18.737.493
>>	5205 COMPENSI AI COMPONENTI DEL NUCLEO DI VALUTAZIONE E DEL COMITATO TECNICO SCIENTIFICO PER I PROGETTI FINALIZZATI ALL'AMPLIAMENTO ED AL MIGLIORAMENTO DEI SERVIZI, DEI PROGETTI SPERIMENTALI E DEI PROGETTI PILOTA FINALIZZATI AL RECUPERO DELLA PRODUTTIVITA' (2.2.8) (1.3.1.91)	RS CF CS	<< << <<	299.116 << 299.116	<< SOPPRESSO SOPPRESSO
>>	5206 SOMME DA ASSEGNARE AGLI ENTI GESTORI DEI PROGETTI DI CUI ALL'ART. 26 DELLA LEGGE 11 MARZO 1986, N. 67 (2.2.14) (1.3.1.91)	RS CF CS	<< << <<	24.057.448 << 5.319.954	<< 18.737.493 << 18.737.493
Note esplicative					
5195	CAPITOLO CHE SI SOPPRIME PER INSUSSISTENZA DEI RESIDUI				
5201	CAPITOLO CHE SI SOPPRIME E STANZIAMENTO CHE SI TRASPORTA AL CAPITOLO N. 5200				
5205	CAPITOLO CHE SI SOPPRIME PER INSUSSISTENZA DEI RESIDUI				

(importi in euro)

## DISEGNI DI LEGGE E RELAZIONI - DOCUMENTI

MINISTERO DELL'ECONOMIA E DELLE FINANZE		020/050/0314		
	Previsione secondo la legge di Bilancio anno finanziario 2001	Previsioni assestate anno finanziario 2001	Variazioni che si propongono	Previsioni risultanti per l'anno finanziario 2002
	<<	9.554.453	-9.554.453	<<
	9.554.453	19.108.905	-9.554.452	9.554.453
	9.554.453	28.663.358	-19.108.905	9.554.453
	<<	4.493.175	-4.493.175	<<
	4.493.175	8.986.350	-4.493.175	4.493.175
	4.493.175	13.479.525	-8.986.350	4.493.175
	<<	5.061.278	-5.061.278	<<
	5.061.278	10.122.555	-5.061.277	5.061.278
	5.061.278	15.183.833	-10.122.555	5.061.278
	<<	10.722.104	-10.722.104	<<
	12.136.737	11.223.012	-299.948	10.923.064
	12.136.737	21.945.116	-11.022.052	10.923.064
	<<	10.722.104	-10.722.104	<<
	12.136.737	11.223.012	-299.948	10.923.064
	12.136.737	21.945.116	-11.022.052	10.923.064
	<<	2.065.828	-2.065.828	<<
	4.648.112	4.648.112	<<	4.648.112
	4.648.112	6.713.940	-2.065.828	4.648.112
	<<	2.065.828	-2.065.828	<<
	4.648.112	4.648.112	<<	4.648.112
	4.648.112	6.713.940	-2.065.828	4.648.112
	<<	<<	<<	<<
	2.582.285	2.582.285	-2.582.285	<<
	2.582.285	2.582.285	-2.582.285	<<
	<<	<<	<<	<<
	2.582.285	2.582.285	-2.582.285	SOPPRESSO
	2.582.285	2.582.285	-2.582.285	SOPPRESSO

Note esplicative

5227 CAPITOLO CHE SI SOPPRIME E STANZIAMENTO CHE SI TRASPORTA AL CENTRO DI RESPONSABILITA' "TESORO"-CAP. N. 1730

(importi in euro)



## DISEGNI DI LEGGE E RELAZIONI - DOCUMENTI

MINISTERO DELL'ECONOMIA E DELLE FINANZE		020050/315		
	Previsione secondo la legge di Bilancio anno finanziario 2001	Previsioni assestate anno finanziario 2001	Variazioni che si propongono	Previsioni risultanti per l'anno finanziario 2002
	<<	3.477.119	-3.477.119	<<
	5.164.569	10.283.107	-5.118.538	5.164.569
	5.164.569	13.760.226	-8.595.657	5.164.569
	<<	3.477.119	-3.477.119	<<
	5.164.569	10.283.107	-5.118.538	5.164.569
	5.164.569	13.760.226	-8.595.657	5.164.569
	<<	141.317	-141.317	<<
	2.563.473	3.615.739	-3.615.739	<<
	2.563.473	3.757.056	-3.757.056	<<
	<<	<<	<<	<<
	2.563.473	3.615.739	-3.615.739	<<
	2.563.473	3.615.739	-3.615.739	<<
	<<	<<	<<	<<
	1.942.407	2.641.866	-2.641.866	SOPPRESSO
	1.942.407	2.641.866	-2.641.866	SOPPRESSO
	<<	<<	<<	<<
	466.129	<<	<<	SOPPRESSO
	466.129	<<	<<	SOPPRESSO
	<<	<<	<<	<<
	154.937	154.937	-154.937	SOPPRESSO
	154.937	154.937	-154.937	SOPPRESSO
	<<	<<	<<	<<
	<<	818.936	-818.936	SOPPRESSO
	<<	818.936	-818.936	SOPPRESSO
	<<	<<	<<	<<

Note esplicative

(importi in euro)

## DISEGNI DI LEGGE E RELAZIONI - DOCUMENTI

MINISTERO DELL'ECONOMIA E DELLE FINANZE		020050/316		
	Previsione secondo la legge di Bilancio anno finanziario 2001	Previsioni assestate anno finanziario 2001	Variazioni che si propongono	Previsioni risultanti per l'anno finanziario 2002
12.1.5.2	Residui passivi parenti	RS CP CS	<< << <<	<< << <<
>>	SOMME OCCORRENTI PER IL PAGAMENTO DEI RESIDUI PASSIVI PARENTI DI SPESE CORRENTI PER I QUALI RISULTA SOPPRESSO IL CAPITOLO DI PROVENIENZA (12.2.3) (1.1.1.91) (VEDI NOTA)	RS CP CS	<< << <<	<< << << PER MEMORIA PER MEMORIA
12.1.5.3	Indennità'	RS CP CS	<< << <<	<< << <<
>>	INDENNITA' DI LICENZIAMENTO E SIMILARI, INDENNITA' PER UNA VOLTA TANTO AI MUTILATI ED INVALIDI PARAPLEGICI PER CAUSA DI SERVIZIO. (1.1.5) (1.3.1.3) (VEDI NOTA)	RS CP CS	<< << <<	<< << << SOPPRESSO SOPPRESSO
>>	INDENNITA' PER UNA SOLA VOLTA IN LUOGO DI PENSIONE, INDENNITA' DI LICENZIAMENTO E SIMILARI, SPESE DERIVANTI DALLA RICOSSIONE DEI SERVIZI, INDENNITA' PER UNA SOLA VOLTA TANTO AI MUTILATI ED INVALIDI PARAPLEGICI PER CAUSA DI SERVIZIO (1.1.5) (1.1.1.91) (VEDI NOTA)	RS CP CS	<< << <<	<< << << SOPPRESSO SOPPRESSO
Note esplicative				
5234	CAPITOLO CHE SI ISTITUISCE PER MEMORIA IN RELAZIONE ALLA SEMPLIFICAZIONE DELLE PROCEDURE DI REISCRIZIONE RECATATA DALL'ARTICOLO 3, COMMA 2 DEL D.P.R. 26 APRILE 2001, N. 270			
5245	CAPITOLO CHE SI SOPPRIME PER INSUSSISTENZA DEI RESIDUI			
5246	CAPITOLO CHE SI SOPPRIME PER INSUSSISTENZA DEI RESIDUI			

(importi in euro)

## DISEGNI DI LEGGE E RELAZIONI - DOCUMENTI

MINISTERO DELL'ECONOMIA E DELLE FINANZE		020/050/317		
	Previsione secondo la legge di Bilancio anno finanziario 2001	Previsioni assestate anno finanziario 2001	Variazioni che si propongono	Previsioni risultanti per l'anno finanziario 2002
	<<	225.713.853	-200.880.424	24.833.429
	18.127.637	69.295.296	-69.248.815	46.481
	18.127.637	124.612.257	-99.732.347	24.879.910
	<<	225.713.853	-200.880.424	24.833.429
	18.127.637	69.295.296	-69.248.815	46.481
	18.127.637	124.612.257	-99.732.347	24.879.910
	<<	21.024	-21.024	<<
	<<	51.646	-5.165	46.481
	51.646	72.670	-26.189	46.481
	<<	21.024	-21.024	<<
	<<	51.646	-5.165	46.481
	51.646	72.670	-26.189	46.481
	<<	170.220.858	-170.220.858	<<
	18.075.991	52.303.864	-52.303.864	<<
	18.075.991	76.961.259	-76.961.259	<<
	<<	83.708.130	-83.708.130	<<
	18.075.991	52.303.864	-52.303.864	SOPPRESSO
	18.075.991	52.423.358	-52.423.358	SOPPRESSO
	<<	86.512.728	-86.512.728	<<
	<<	<<	<<	SOPPRESSO
	<<	24.537.900	-24.537.900	SOPPRESSO
Note esplicative				
8061	CAPITOLI RICOMPRESI NELLA PRESENTE UNITA' PREVISIONALE SONO OPPRESI E LO STANZIAMENTO SI TRASPORTA AL CENTRO DI RESPONSABILITA' TESORO" -CAP. N. 7442-PER EFFETTO DEL DECRETO LEGISLATIVO N. 303/99 CONCERNENTE "ORDINAMENTO DELLA PRESIDENZA DEL CONSIGLIO DEI MINISTRI, FORMA DELL'ARTICOLO 11 DELLA LEGGE 15 MARZO 1997, N. 89			

(importi in euro)

## DISEGNI DI LEGGE E RELAZIONI - DOCUMENTI

MINISTERO DELL'ECONOMIA E DELLE FINANZE		02/0050/318		
	Previsione secondo la legge di Bilancio anno finanziario 2001	Previsioni assestate anno finanziario 2001	Variazioni che si propongono	Previsioni risultanti per l'anno finanziario 2002
	RS CP CS	<< << <<	10.803.151 413.166 11.216.317	<< << <<
12.2.3.3 Informatica di servizio				
>>	RS CP CS	<< << <<	1.145.349 << 1.145.349	<< SOPPRESSO SOPPRESSO
8070 GESTIONE RESIDUI DELLE SPESE RELATIVE AL FINANZIAMENTO DEL PROGETTO INTERSETTORIALE "RETE UNITARIA DELLA PUBBLICA AMMINISTRAZIONE", NONCHE' DEI PROGETTI INTERSETTORIALI E DI INFRASTRUTTURA INFORMATICA E TELEMATICA AD ESSO CONNESSI (VEDI NOTA) (21.1.6) (1.3.1.91)				
>>	RS CP CS	<< << <<	9.657.803 << 9.657.803	<< SOPPRESSO SOPPRESSO
8071 SPESE PER LO SVILUPPO DEL SISTEMA INFORMATIVO (VEDI NOTA) (21.1.6) (1.6.1.91)				
>>	RS CP CS	<< << <<	413.166 413.166 <<	<< SOPPRESSO SOPPRESSO
8072 SPESE RELATIVE AL FINANZIAMENTO DEL PROGETTO INTERSETTORIALE - RETE UNITARIA DELLA PUBBLICA AMMINISTRAZIONE - ARAN NONCHE' DEI PROGETTI INTERSETTORIALI E DI INFRASTRUTTURA INFORMATICA E TELEMATICA AD ESSO CONNESSI (21.1.6) (1.3.1.91)				
12.2.3.4 Impianti sportivi				
>>	RS CP CS	<< << <<	528.588 << 528.588	<< << <<
8080 SPESE PER LA REALIZZAZIONE DELLE OPERE E DEGLI IMPIANTI SPORTIVI OCCORRENTI PER I GIOCHI DEL MEDITERRANEO (21.1.5) (8.1.1.1)				
>>	RS CP CS	<< << <<	528.588 << 528.588	<< SOPPRESSO SOPPRESSO
12.2.3.5 FORMEZ				
>>	RS CP CS	<< << <<	40.327.136 << 15.493.707	<< << <<
8086 SOMMA DA EROGARE AL CENTRO DI FORMAZIONE E STUDI - FORMEZ - PER LA GESTIONE DI PROGETTI GIA' AFFIDATI ALLA SOPPRESSA AGENSIUD NELL'AMBITO DELL'AZIONE ORGANICA N. 2 (24.1.0) (1.6.1.91)				
>>	RS CP CS	<< << <<	40.327.136 << 15.493.707	<< PER MEMORIA 24.833.429
Note esplicative				
8070	CAPITOLO CHE SI SOPPRIME PER INSUSSISTENZA DEI RESIDUI			
8071	CAPITOLO CHE SI SOPPRIME PER INSUSSISTENZA DEI RESIDUI			
8080	CAPITOLO CHE SI SOPPRIME PER INSUSSISTENZA DEI RESIDUI			

(importi in euro)

## DISEGNI DI LEGGE E RELAZIONI - DOCUMENTI

MINISTERO DELL'ECONOMIA E DELLE FINANZE		020/050/0319		
	Previsione secondo la legge di Bilancio anno finanziario 2001	Previsioni assotate anno finanziario 2001	Variazioni che si propongono	Previsioni risultanti per l'anno finanziario 2002
	RS CP CS	<< << <<	2.070.053 << 2.070.053	<< << <<
12.2.3.6	Giubileo 2000			
>>	8090	<< << <<	2.070.053 << 2.070.053	<< << SOPPRESSIONO SOPPRESSIONO
	SPESA PER L'ACQUISIZIONE DI BENI, MACCHINE, DI ATTREZZATURE, DI SISTEMI INFORMATICI, COMPRESA LA GESTIONE DEI SERVIZI E DEGLI IMPIANTI, NONCHE' LE ALTRE SPESE OCCORRENTI PER LA REALIZZAZIONE DELL'INTERVENTO COMPRESO NEL PIANO GIUBILEO LAZIO - ATTIVITA' FINALIZZATE ALL'ALLESTIMENTO ED ALL'ATTREZZATURA DELL'AREA DI TOR VERGATA NONCHE' ALLA ORGANIZZAZIONE DI ALTRE MANIFESTAZIONI GIUBILARI (21.1.1.2) (1.1.1.91) (VEDI NOTA)			
12.2.3.7	Intese istituzionali di programma	<< << <<	1.743.042 << 1.743.042	<< << <<
>>	8095	<< << <<	1.743.042 << 1.743.042	<< << SOPPRESSIONO SOPPRESSIONO
	SOMME DA ASSEGNARE PER STUDI DI FATTIBILITA' DI RILEVANTI INTERVENTI INFRASTRUTTURALI DA COPPIANTARE NELLE REGIONI (22.2.1) (1.8.1.1) (VEDI NOTA)			
12.2.3.8	Sportelli unici impianti produttivi	<< << <<	16.526.621 16.526.621 16.526.621	<< << <<
>>	8098	<< << <<	16.526.621 16.526.621 16.526.621	<< << SOPPRESSIONO SOPPRESSIONO
	SOMME DA ESOGARE PER IL FINANZIAMENTO DELLE INIZIATIVE PREVISTE NELL'AMBITO DELL'ACTION PLAN SULLO SPORTELLINO UNICO (21.1.9) (1.8.1.1)			
Note esplicative				
8090	CAPITULO CHE SI SOPPRIME PER INSUSSISTENZA DEI RESIDUI			
8095	CAPITULO CHE SI SOPPRIME PER INSUSSISTENZA DEI RESIDUI			

(importi in euro)

DISEGNI DI LEGGE E RELAZIONI - DOCUMENTI

MINISTERO DELL'ECONOMIA E DELLE FINANZE		020/050/320	
Previsione secondo la legge di Bilancio anno finanziario 2001	Previsioni ammontate anno finanziario 2001	Variazioni che si propongono	Previsioni risultanti per l'anno finanziario 2002
12.2.10 - ONERI COMUNI	<< << <<	<< << <<	<< << <<
12.2.10.1 Residui passivi parenti	<< << <<	<< << <<	<< << <<
8099 SOMME OCCORRENTI PER IL PAGAMENTO DEI RESIDUI PASSIVI PARENTI DI SPESE IN CONTO CAPITALE PER I QUALI RISULTA SOPPRESSO IL CAPITOLO DI PROVENIENZA (26.4.3) (1.1.1.91) (VEDI NOTA)	<< << <<	<< << <<	<< PER MEMORIA PER MEMORIA
>>			
Note esplicative			
8099 CAPITOLO CHE SI ISTITUISCE PER MEMORIA IN RELAZIONE ALLA SEMPLIFICAZIONE DELLE PROCEDURE DI REISCRIZIONE RECATATA DALL'ARTICOLO 3, COMMA 3 DEL D.P.R. 26 APRILE 2001, N. 270			(importi in euro)

**RIASSUNTI E RIEPILOGO**





## DISEGNI DI LEGGE E RELAZIONI - DOCUMENTI

Riassunto centri di responsabilita'		Previsione secondo la legge di Bilancio anno finanziario 2001	Previsione assestate anno finanziario 2001	Variazioni che si propongono	Previsioni risultanti per l'anno finanziario 2002
02/0054/1					
GABINETTO E UFFICI DI DIRETTA COLLABORAZIONE ALL'OPERA DEL MINISTRO					
RS	8.015.425	21.374.078	-19.906.340	1.467.738	
CP	42.149.131	44.158.056	2.479.044	46.637.100	
CS	45.374.224	51.774.802	-4.917.123	46.857.679	
CONSIGLIO DI GIUSTIZIA AMMINISTRATIVA DELLA REGIONE SICILIANA					
RS	3.099	14.135.247	-14.135.247	>>	
CP	894.098	985.983	-985.983	>>	
CS	894.098	15.010.616	-15.010.616	>>	
AVVOCATURA GENERALE DELLO STATO					
RS	8.564.877	30.875.469	-19.750.714	11.124.755	
CP	92.188.460	104.017.405	-7.441.389	96.576.016	
CS	94.318.795	123.768.122	-25.175.124	98.592.998	
PROTEZIONE CIVILE					
RS	618.094.614	1.416.511.575	-1.416.511.575	>>	
CP	1.609.918.445	1.595.996.498	-1.595.996.498	>>	
CS	1.876.172.457	1.944.900.147	-1.944.900.147	>>	
SERVIZI TECNICI NAZIONALI					
RS	58.809.017	126.587.957	-45.710.952	80.877.005	
CP	48.723.936	56.348.794	-17.808.163	38.540.631	
CS	60.144.867	102.161.579	-37.104.517	65.057.062	
GUARDIA DI FINANZA					
RS	183.742.756	254.748.377	-254.716.357	32.020	
CP	2.931.879.741	3.120.526.117	736.373	3.121.263.090	
CS	2.931.892.741	3.141.840.117	-20.545.007	3.121.295.110	
POLITICHE FISCALI					
RS	3.056.859.185	5.905.803.071	-5.894.912.544	10.890.527	
CP	32.047.532.572	39.478.500.938	-3.275.897.145	36.202.603.793	
CS	33.082.934.788	42.379.565.834	-6.166.071.517	36.213.494.317	
POLITICHE DI SVILUPPO E DI COESIONE					
RS	1.919.664.423	3.177.843.045	-995.788.756	2.182.054.289	
CP	2.833.945.411	2.331.215.762	788.907.924	3.120.123.686	
CS	2.129.399.489	2.384.540.340	744.977.699	3.129.518.039	
RAGIONERIA GENERALE DELLO STATO					
RS	5.118.698.763	22.389.799.709	-5.895.743.591	16.494.056.118	
CP	107.262.999.623	100.512.238.424	5.507.344.685	106.019.583.109	
CS	113.823.999.392	111.955.435.913	3.062.185.329	115.017.601.242	
TESORO					
RS	2.121.146.531	17.981.999.768	-9.294.953.578	8.687.046.190	
CP	289.416.681.436	295.892.551.493	-21.275.087.331	274.617.464.162	
CS	289.208.182.371	303.356.176.486	-28.764.038.687	274.592.137.799	
AMMINISTRAZIONE GENERALE DEL PERSONALE E DEI SERVIZI					
RS	70.348.175	250.224.532	-63.082.146	187.142.386	
CP	2.539.226.067	2.572.965.771	-300.919.007	2.272.046.764	
CS	2.535.687.335	2.636.303.783	-361.949.332	2.274.354.451	
SERVIZIO PER LA GESTIONE DELLE SPESE RESIDUALI					
RS	1.489.462	411.262.107	-357.204.573	54.057.534	
CP	1.076.956.163	1.230.321.972	-761.369.083	468.952.889	
CS	1.078.090.818	1.285.625.305	-765.424.592	520.200.713	

(importi in euro)

## DISEGNI DI LEGGE E RELAZIONI - DOCUMENTI

Riassunto categorie - centri di responsabilita'		Previsioni secondo la legge di Bilancio anno finanziario 2001	Previsioni assettate anno finanziario 2001	Variazioni che si propongono	Previsioni risultanti per l'anno finanziario 2002
Spese correnti	RS	9.178.755.333	29.097.852.065	-12.321.340.985	16.776.511.080
	CP	231.027.532.370	228.077.912.428	-5.547.245.948	222.530.666.480
	CS	238.461.780.009	245.138.482.673	-13.081.312.044	232.057.170.629
REDDITI DA LAVORO DIPENDENTE	RS	57.911.289	970.755.294	-921.950.278	48.805.016
	CP	13.970.110.801	11.855.414.880	544.988.334	12.400.403.214
	CS	13.973.984.521	12.198.411.764	52.353.606	12.250.765.370
CABINETTO E UFFICI DI DIRETTA COLLABORAZIONE ALL'OPERA DEL MINISTRO	RS	1.543.611	5.397.197	-4.935.500	461.697
	CP	19.763.574	21.763.498	-677.385	21.086.113
	CS	19.983.767	25.535.486	-4.228.846	21.306.640
AMMINISTRAZIONE GENERALE DEL PERSONALE E DEI SERVIZI	RS	3.163.212	96.179.541	-55.876.423	40.303.118
	CP	314.117.019	337.009.501	-14.793.635	322.215.866
	CS	315.139.604	392.963.394	-69.895.375	323.068.019
TESORO	RS	176.041	3.727.806	-2.150.692	1.577.114
	CP	7.774.022.203	7.762.188.114	257.664.578	9.019.852.692
	CS	7.774.156.482	7.764.428.995	100.744.855	7.865.173.850
RAGIONERIA GENERALE DELLO STATO	RS	1.999.460	227.860.159	-226.926.111	934.048
	CP	3.099.201.191	685.154.766	439.085.256	1.124.220.022
	CS	3.099.403.126	692.640.923	431.988.426	1.124.629.349
POLITICHE DI SVILUPPO E DI COESIONE	RS	181.276	1.293.917	-884.579	409.338
	CP	24.985.065	27.149.363	-5.836.288	21.313.075
	CS	25.062.534	28.095.917	-6.695.044	21.400.873
POLITICHE FISCALI	RS	11.289.848	543.776.716	-541.924.185	1.852.531
	CP	111.007.044	213.656.816	-88.588.981	125.067.835
	CS	111.619.309	440.958.788	-314.038.423	136.920.365
GUARDIA DI FINANZA	RS	34.610.391	42.110.570	-42.078.550	32.020
	CP	2.501.875.745	2.659.639.815	-7.383.268	2.652.256.547
	CS	2.501.899.074	2.659.138.056	-6.849.489	2.652.288.567
CONSIGLIO DI GIUSTIZIA AMMINISTRATIVA DELLA REGIONE SICILIANA	RS	3.099	14.113.662	-14.113.662	>>
	CP	605.546	663.733	-663.733	>>
	CS	605.546	14.667.708	-14.667.708	>>

(importi in euro)

## DISEGNI DI LEGGE E RELAZIONI - DOCUMENTI

02000562

Riassunto categorie - centri di responsabilita'	Previsioni secondo la legge di Bilancio anno finanziario 2001	Previsioni assettate anno finanziario 2001	Variazioni che si propongono	Previsioni risultanti per l'anno finanziario 2002
AVVOCATURA GENERALE DELLO STATO	RS 1.453.776 CF 73.659.765 CS 75.009.250	19.747.286 85.436.853 102.193.660	-16.756.804 -5.899.402 -21.155.684	2.990.482 79.537.451 81.037.976
PROTEZIONE CIVILE	RS 1.324.138 CF 14.270.353 CS 14.273.452	5.041.636 19.288.042 22.982.765	-5.041.636 -19.288.042 -22.982.765	>> >> >>
SERVIZI TECNICI NAZIONALI	RS 2.021.831 CF 23.706.352 CS 23.924.107	4.014.570 26.588.660 30.598.808	-3.934.136 -1.833.956 -5.763.670	80.434 24.754.704 24.835.138
SERVIZIO PER LA GESTIONE DELLE SPESE RESIDUALI	RS 144.608 CF 12.897.942 CS 12.908.271	7.492.236 16.875.718 24.207.285	-7.328.002 -6.776.807 -14.102.673	164.234 10.098.911 10.104.592
CONSUMI INTERNI	RS 542.987.424 CF 2.623.547.376 CS 2.645.501.778	1.848.239.368 2.722.992.836 3.128.225.283	-1.017.557.278 990.953 -304.924.528	830.682.090 2.723.983.789 2.823.300.755
GABINETTO E UFFICI DI DIRETTA COLLABORAZIONE ALL'OPERA DEL MINISTRO	RS 1.835.110 CF 15.070.522 CS 15.036.384	7.628.926 14.847.898 15.499.863	-6.758.149 2.667.035 2.015.122	870.777 17.514.933 17.514.985
AMMINISTRAZIONE GENERALE DEL PERSONALE E DEI SERVIZI	RS 38.659.535 CF 410.275.883 CS 415.611.275	84.408.382 404.735.503 410.073.479	-5.250.615 -43.342.931 -47.225.372	79.157.767 361.392.572 362.848.107
TESORO	RS 71.937.481 CF 919.746.936 CS 919.746.936	748.430.396 893.532.080 977.546.607	-84.014.527 -117.535.743 -139.685.114	664.415.869 775.996.337 837.861.493
RAGIONERIA GENERALE DELLO STATO	RS 26.855.672 CF 98.661.678 CS 98.795.957	27.250.189 97.398.610 99.117.411	-1.718.800 -51.164.207 -52.883.008	25.531.389 46.234.403 46.234.403
POLITICHE DI SVILUPPO E DI COESIONE	RS 11.234.236 CF 31.798.148 CS 31.798.148	9.434.337 31.737.474 31.079.522	942.003 -1.622.812 -954.530	10.376.340 30.114.662 30.124.992
POLITICHE FISCALI	RS 272.771.474 CF 453.401.420 CS 455.952.195	689.400.044 627.125.167 823.451.935	-680.362.048 170.469.942 -16.818.833	9.037.996 797.595.109 806.633.102

(importi in euro)

## DISEGNI DI LEGGE E RELAZIONI - DOCUMENTI

020056/3		Previsioni secondo la legge di Bilancio anno finanziario 2001	Previsioni assestate anno finanziario 2001	Variazioni che si propongono	Previsioni risultanti per l'anno finanziario 2002
<b>Riassunto categorie - centri di responsabilita'</b>					
GUARDIA DI FINANZA	RS CP CS	90.437.552 208.987.553 208.977.224	88.525.872 226.798.854 241.543.946	-88.525.872 -75.081 -14.820.174	>> 226.723.773 226.723.772
CONSIGLIO DI GIUSTIZIA AMMINISTRATIVA DELLA REGIONE SICILIANA	RS CP CS	>> 274.239 274.239	20.658 299.700 320.358	-20.658 -299.700 -320.358	>> >> >>
AVVOCATURA GENERALE DELLO STATO	RS CP CS	6.868.256 11.686.464 12.466.314	9.299.807 11.381.298 13.431.237	-2.049.939 -951.929 -2.485.412	7.249.868 10.429.369 10.945.825
PROTEZIONE CIVILE	RS CP CS	17.305.954 22.364.340 35.473.565	81.532.086 95.185.338 129.937.884	-83.532.086 -95.185.338 -129.937.884	>> >> >>
SERVIZI TECNICI NAZIONALI	RS CP CS	4.775.378 10.647.534 10.650.632	6.453.815 10.956.697 12.448.957	-1.466.437 -1.403.994 -2.868.359	4.987.378 9.552.703 9.580.598
SERVIZIO PER LA GESTIONE DELLE SPESE RESIDUALI	RS CP CS	306.775 440.632.660 440.718.908	93.854.855 308.994.218 373.774.085	-64.800.149 139.435.712 101.059.393	29.054.706 448.429.930 474.833.478
IMPOSTE PAGATE SULLA PRODUZIONE	RS CP CS	488.266 186.581.260 186.581.260	23.438.670 202.788.776 216.193.161	-22.186.964 -2.009.695 -15.414.080	1.251.706 200.779.081 200.779.081
CABINETTO E UFFICI DI DIRETTA COLLABORAZIONE ALL'OPERA DEL MINISTRO	RS CP CS	>> 1.192.489 1.192.489	287.900 1.346.646 1.500.401	-287.900 6.004 -147.751	>> 1.352.650 1.352.650
AMMINISTRAZIONE GENERALE DEL PERSONALE E DEI SERVIZI	RS CP CS	477.139 20.892.548 20.892.548	2.721.085 23.080.750 24.768.921	-1.688.171 -1.693.753 -3.381.924	1.032.914 21.386.997 21.386.997
TESORO	RS CP CS	>> 2.107.480 2.107.480	197.813 2.353.764 2.436.077	-82.312 -156.937 -239.250	115.501 2.196.827 2.196.827
RAGIONERIA GENERALE DELLO STATO	RS CP CS	>> 5.466.545 5.466.545	318.710 6.129.258 6.447.968	-318.710 195.273 -123.437	>> 6.324.531 6.324.531

(importi in euro)

## DISEGNI DI LEGGE E RELAZIONI - DOCUMENTI

020056/4

Riassunto categorie - centri di responsabilita'		Previsioni secondo la legge di Bilancio anno finanziario 2001	Previsioni assettate anno finanziario 2001	Variazioni che si propongono	Previsioni risultanti per l'anno finanziario 2002
POLITICHE DI SVILUPPO E DI COESIONE	RS	>>	123.855	-123.855	>>
	CP	1.079.995	1.225.117	-120.932	1.104.185
	CS	1.079.995	1.348.973	-244.788	1.104.185
POLITICHE FISCALI	RS	>>	16.076.492	-16.076.492	>>
	CP	5.312.029	6.811.590	2.118.947	8.930.537
	CS	5.312.029	15.929.545	-6.999.008	8.930.537
GUARDIA DI FINANZA	RS	224	1.720.185	-1.720.185	>>
	CP	142.069.498	152.504.479	-410.576	152.093.903
	CS	142.069.498	152.504.479	-410.576	152.093.903
CONSIGLIO DI GIUSTIZIA AMMINISTRATIVA DELLA REGIONE SICILIANA	RS	>>	926	-926	>>
	CP	1.549	9.785	-9.785	>>
	CS	1.549	9.785	-9.785	>>
AVVOCATURA GENERALE DELLO STATO	RS	>>	785.154	-785.154	>>
	CP	5.293.860	5.606.377	-391.614	5.214.763
	CS	5.293.860	6.391.532	-1.176.769	5.214.763
PROTEZIONE CIVILE	RS	>>	484.750	-484.750	>>
	CP	984.885	1.154.345	-1.154.345	>>
	CS	984.885	1.639.095	-1.639.095	>>
SERVIZI TECNICI NAZIONALI	RS	10.902	278.137	-174.846	103.291
	CP	1.441.739	1.624.687	-118.175	1.506.512
	CS	1.441.739	1.799.532	-293.020	1.506.512
SERVIZIO PER LA GESTIONE DELLE SPESE RESIDUALI	RS	>>	443.662	-443.662	>>
	CP	738.642	941.978	-273.800	668.178
	CS	738.642	1.416.853	-748.675	668.178
TRASFERIMENTI CORRISPI AD AMMINISTRAZIONI PUBBLICHE	RS	5.475.085.783	14.997.669.391	-4.451.453.267	10.546.216.124
	CP	72.396.963.021	69.468.096.837	288.076.586	69.756.173.223
	CS	71.998.820.717	72.812.188.698	-3.862.979.380	68.949.209.318
AMMINISTRAZIONE GENERALE DEL PERSONALE E DEI SERVIZI	RS	>>	7	>>	7
	CP	12.394.966	12.394.966	>>	12.394.966
	CS	12.394.966	12.394.966	>>	12.394.966
TESORO	RS	116.531.833	1.723.626.221	-1.148.807.723	574.818.498
	CP	9.558.467.460	9.294.626.272	43.465.364	9.338.091.636
	CS	9.558.467.460	9.282.128.724	55.962.912	9.338.091.636

(importi in euro)

## DISEGNI DI LEGGE E RELAZIONI - DOCUMENTI

Riassunto categorie - centri di responsabilita'		Previsioni secondo la legge di Bilancio anno finanziario 2001	Previsioni accertate anno finanziario 2001	Variazioni che si propongono	Previsioni risultanti per l'anno finanziario 2002
020056/5					
RAGIONERIA GENERALE DELLO STATO	RS	4.687.630.474	13.225.571.661	-3.254.174.041	9.971.397.620
	CP	59.170.659.553	56.374.863.832	984.847.885	57.359.711.717
	CS	58.101.593.772	59.817.094.467	-3.264.346.654	56.552.747.813
POLITICHE DI SVILUPPO E DI COESIONE	RS	>>	>>	>>	>>
	CP	206.582.760	206.582.760	-206.582.760	>>
	CS	206.582.760	206.582.760	-206.582.760	>>
POLITICHE FISCALI	RS	669.374.106	27.061.493	-27.061.493	>>
	CP	3.322.842.800	3.453.613.325	-412.286.533	3.041.326.792
	CS	3.992.216.906	3.346.562.290	-305.235.498	3.041.326.792
PROTEZIONE CIVILE	RS	516.457	>>	>>	>>
	CP	>>	>>	>>	>>
	CS	516.457	>>	>>	>>
SERVIZIO PER LA GESTIONE DELLE SPESE RESIDUALI	RS	1.032.914	21.410.009	-21.410.009	>>
	CP	126.015.483	126.015.483	-121.367.371	4.648.112
	CS	127.048.397	147.425.492	-142.777.380	4.648.112
TRASFERIMENTI CORRRENTI A FAMIGLIE E ISTITUZIONI SOCIALI PRIVATE	RS	178.365.390	272.542.553	-272.515.432	27.121
	CP	1.957.949.924	2.072.120.508	-143.833.129	1.928.287.379
	CS	2.010.628.528	2.178.894.162	-250.606.784	1.928.287.378
GABINETTO E UFFICI DI DIRETTA COLLABORAZIONE ALL'OPERA DEL MINISTRO	RS	>>	>>	>>	>>
	CP	>>	>>	>>	>>
	CS	>>	>>	>>	>>
AMMINISTRAZIONE GENERALE DEL PERSONALE E DEI SERVIZI	RS	12.365.552	102.796	-75.675	27.121
	CP	1.089.414.183	1.094.062.295	-230.288.130	863.774.165
	CS	1.089.414.183	1.094.229.003	-230.454.839	863.774.164
TESORO	RS	>>	>>	>>	>>
	CP	132.729.423	132.781.069	>>	132.781.069
	CS	132.729.423	132.781.069	>>	132.781.069
RAGIONERIA GENERALE DELLO STATO	RS	>>	>>	>>	>>
	CP	671.393.969	779.333.500	86.764.720	866.098.220
	CS	671.393.969	779.333.500	86.764.720	866.098.220
POLITICHE FISCALI	RS	36.891.005	43.520.943	-43.520.943	>>
	CP	61.974.828	60.923.838	1.050.990	61.974.828
	CS	61.974.828	61.033.952	940.876	61.974.828

(importi in euro)

## DISEGNI DI LEGGE E RELAZIONI - DOCUMENTI

Riassunto categorie - centri di responsabilita'		Previsioni secondo la legge di Bilancio anno finanziario 2001	Previsioni assestate anno finanziario 2001	Variazioni che si propongono	Previsioni risultanti per l'anno finanziario 2002
0200566					
GUARDIA DI FINANZA	RS CP CS	310 1.914.867 1.914.867	1.601 1.914.867 1.914.867	-1.601 1.744.230 1.744.230	>> 3.659.097 3.659.097
PROTEZIONE CIVILE	RS CP CS	129.108.524 >> 52.678.604	228.908.946 2.582.285 109.078.149	-228.908.946 -2.582.285 -109.078.149	>> >> >>
SERVIZIO PER LA GESTIONE DELLE SPESE RESIDUALI	RS CP CS	>> 522.654 522.654	8.267 522.654 523.623	-8.267 -522.654 -523.623	>> >> >>
TRASFERIMENTI CORRENTI A IMPRESE	RS CP CS	188.520.779 3.488.851.245 3.494.015.814	4.116.054.814 3.659.197.628 3.436.874.579	-30.573.541 -764.022.884 -489.172.438	4.085.481.273 2.895.174.744 2.947.702.141
TESORO	RS CP CS	183.356.210 2.792.296.529 2.792.296.529	3.626.379.468 2.799.579.385 2.698.408.447	63.702.403 -69.519.912 124.182.423	3.590.081.871 2.730.063.473 2.782.590.870
RAGIONERIA GENERALE DELLO STATO	RS CP CS	>> 223.780.774 223.780.774	388.777.483 162.528.986 155.907.067	6.621.919 2.582.285 9.204.204	395.399.402 165.111.271 165.111.271
PROTEZIONE CIVILE	RS CP CS	5.164.569 >> 5.164.569	44.905.945 >> 25.822.845	-44.905.945 >> -25.822.845	>> >> >>
SERVIZIO PER LA GESTIONE DELLE SPESE RESIDUALI	RS CP CS	>> 472.773.942 472.773.942	55.991.917 697.089.258 596.736.220	-55.991.917 -697.089.258 -596.736.220	>> >> >>
TRASFERIMENTI CORRENTI A ESTERO	RS CP CS	115.832.766 335.843.662 335.843.662	74.798.984 293.752.425 322.934.407	-29.181.983 41.601.636 14.485.482	45.617.001 335.354.061 337.419.889
AMMINISTRAZIONE GENERALE DEL PERSONALE E DEI SERVIZI	RS CP CS	>> 16.010.164 16.010.164	>> 16.010.164 16.010.164	>> 1.549.371 1.549.371	>> 17.559.535 17.559.535
TESORO	RS CP CS	115.832.766 314.126.650 314.126.650	73.605.816 272.035.412 300.024.227	-27.988.815 40.072.924 14.149.937	45.617.001 312.108.336 314.174.164

(importi in euro)

## DISEGNI DI LEGGE E RELAZIONI - DOCUMENTI

0200567

Riassunto categorie - centri di responsabilita'	Previsioni secondo la legge di Bilancio anno finanziario 2001	Previsioni assestate anno finanziario 2001	Variazioni che si propongono	Previsioni risultanti per l'anno finanziario 2002
RAGIONERIA GENERALE DELLO STATO	>> 5.706.849 5.706.849	>> 5.706.849 5.706.849	>> -20.659 -20.659	>> 5.686.190 5.686.190
PROTEZIONE CIVILE	>> >> >>	>> >> >>	>> >> >>	>> >> >>
SERVIZIO PER LA GESTIONE DELLE SPESE RESIDUALI	>> >> >>	1.193.168 >> 1.193.168	-1.193.168 >> -1.193.168	>> >> >>
RISORSE PROPRIE CEE	>> 12.653.194.028 12.653.194.028	>> 12.937.245.322 12.937.245.322	>> 284.051.295 284.051.295	>> 13.221.296.617 13.221.296.617
RAGIONERIA GENERALE DELLO STATO	>> 12.653.194.028 12.653.194.028	>> 12.937.245.322 12.937.245.322	>> 284.051.295 284.051.295	>> 13.221.296.617 13.221.296.617
INTERESSI PASSIVI E REDDITI DA CAPITALE	331.040.760 78.688.933.784 78.689.635.562	3.241.169.322 81.169.781.686 83.175.427.724	-2.415.271.653 -4.262.432.539 -6.268.026.017	825.897.669 76.907.349.147 76.907.401.707
GABINETTO E UFFICI DI DIRETTA COLLABORAZIONE ALL'OPERA DEL MINISTRO	>> >> >>	>> >> >>	>> >> >>	>> >> >>
AMMINISTRAZIONE GENERALE DEL PERSONALE E DEI SERVIZI	>> 103.291 103.291	133.995 1.032.914 1.158.524	-125.610 -1.032.914 -1.158.524	8.385 >> >>
TESORO	598.486 69.125.235.626 69.125.834.112	2.746.560.922 71.528.205.127 73.461.981.558	-1.932.787.931 -4.409.400.495 -6.343.124.365	813.772.991 67.118.804.632 67.118.857.193
RAGIONERIA GENERALE DELLO STATO	>> 8.610.318.723 8.610.318.723	71.526.795 8.685.481.596 8.755.769.186	-70.377.589 149.723.482 79.395.892	1.199.206 8.835.165.078 8.835.165.078
POLITICHE DI SVILUPPO E DI COESIONE	>> 74.886.250 74.886.250	10.918.549 74.886.250 74.887.712	-1.462 >> -1.462	10.917.087 74.886.250 74.886.250

(importi in euro)



## DISEGNI DI LEGGE E RELAZIONI - DOCUMENTI

Riassunto categorie - centri di responsabilita'		Previsioni secondo la legge di Bilancio anno finanziario 2001	Previsioni assestate anno finanziario 2001	Variazioni che si propongono	Previsioni risultanti per l'anno finanziario 2002
					020/056/8
	POLITICHE FISCALI	RS 330.338.983 CP 878.493.185 CS 878.493.185	411.883.000 879.528.205 880.797.091	-411.883.000 -1.035.019 -2.303.905	>> 878.493.186 >> 878.493.186
	GUARDIA DI FINANZA	>> >> >>	>> 618.263 618.263	>> -618.263 -618.263	>> >> >>
	AVVOCATURA GENERALE DELLO STATO	>> >> >>	60.033 43.506 103.540	-60.033 -43.506 -103.540	>> >> >>
	PROTEZIONE CIVILE	>> >> >>	7.334 >> 7.334	-7.334 >> -7.334	>> >> >>
	SERVIZI TECNICI NAZIONALI	>> >> >>	>> >> >>	>> >> >>	>> >> >>
	SERVIZIO PER LA GESTIONE DELLE SPESE RESIDUALI	>> >> >>	78.694 25.823 104.517	-78.694 -25.823 -104.517	>> >> >>
	POSTE CORRETTIVE E COMPENSATIVE	RS 1.215.925.156 CP 34.331.118.594 CS 34.331.144.417	3.331.236.627 38.995.225.165 41.051.903.780	-3.072.597.657 -4.169.336.727 -6.226.015.342	258.638.970 34.025.888.438 34.025.888.438
	TESORO	>> RS 7.786.104.211 CP 7.786.104.211 CS	332.242.842 5.428.392.235 5.450.350.416	-73.603.872 -1.140.787.058 -1.162.725.239	258.638.970 4.287.625.177 4.287.625.177
	RAGIONERIA GENERALE DELLO STATO	>> RS 2.582 CP 2.582 CS	117.006 54.228 171.234	-117.006 -51.646 -168.652	>> 2.582 2.582
	POLITICHE FISCALI	RS 1.215.925.156 CP 26.540.880.146 CS 26.540.905.969	2.998.876.779 33.562.647.047 35.597.250.474	-2.998.876.779 -3.028.518.024 -5.063.121.451	>> 30.534.129.023 >> 30.534.129.023
	GUARDIA DI FINANZA	>> RS 4.131.655 CP 4.131.655 CS	>> 4.131.655 4.131.655	>> >> >>	>> 4.131.655 >> 4.131.655

(importi in euro)

## DISEGNI DI LEGGE E RELAZIONI - DOCUMENTI

02000569		Previsioni risultanti per l'anno finanziario 2002	Variazioni che si propongono	Previsioni assestate anno finanziario 2001	Previsioni secondo la legge di Bilancio anno finanziario 2001	Previsioni secondo la legge di Bilancio anno finanziario 2001
<b>Riassunto categorie - centri di responsabilita'</b>						
<b>AMMORTAMENTI</b>						
RS	>>	773.754.177	-72.335.752	72.335.752	71.947.600	71.947.600
CP		773.754.177	9.963.383	763.790.794	763.790.794	763.790.794
CS			9.963.383	763.790.794	763.790.794	763.790.794
<b>AMMINISTRAZIONE GENERALE DEL PERSONALE E DEI SERVIZI</b>						
RS	>>	611.070.254	>>	608.853.724	>>	608.853.724
CP		611.070.254	2.216.530	608.853.724	608.853.724	608.853.724
CS			2.216.530	608.853.724	608.853.724	608.853.724
<b>POLITICHE FISCALI</b>						
RS	>>	162.683.923	-72.335.752	72.335.752	71.947.600	71.947.600
CP		162.683.923	7.746.853	154.937.070	154.937.070	154.937.070
CS			7.746.853	154.937.070	154.937.070	154.937.070
<b>ALTRE USCITE CORRETTIVE</b>						
RS		133.894.108	-15.717.181	149.611.289	660.120	660.120
CP		133.894.108	2.624.716.840	3.937.505.770	9.630.747.881	9.630.747.881
CS			3.974.972.758	12.916.392.998	17.378.638.929	17.378.638.929
<b>GABINETTO E UFFICI DI DIRETTA COLLABORAZIONE ALL'OPERA DEL MINISTRO</b>						
RS	>>		>>	>>	>>	>>
CP			>>	>>	>>	>>
CS			>>	>>	>>	>>
<b>AMMINISTRAZIONE GENERALE DEL PERSONALE E DEI SERVIZI</b>						
RS		4.761.807	-40.655	4.802.462	>>	>>
CP		4.761.807	-8.056.727	13.863.679	309.874	309.874
CS			-8.097.382	13.704.334	309.874	309.874
<b>TESORO</b>						
RS	>>		-859.957	859.957	>>	>>
CP			-14.615.730	15.906.872	1.291.142	1.291.142
CS			-15.475.687	16.766.829	1.291.142	1.291.142
<b>RAGIONERIA GENERALE DELLO STATO</b>						
RS		129.114.225	-607	129.114.832	>>	>>
CP		129.114.225	2.590.013.604	3.873.287.485	9.610.610.607	9.610.610.607
CS			3.952.957.802	12.839.481.269	17.357.980.034	17.357.980.034
<b>POLITICHE DI SVILUPPO E DI COESIONE</b>						
RS		12.911	-874.694	887.605	>>	>>
CP		12.911	-1.455.981	1.456.497	516	516
CS			-2.330.675	2.331.191	516	516
<b>POLITICHE FISCALI</b>						
RS	>>	77.653.943	-5.786.151	5.786.151	>>	>>
CP		77.653.943	73.491.817	4.162.126	3.980.850	3.980.850
CS			69.685.186	7.968.757	3.980.850	3.980.850
<b>GUARDIA DI FINANZA</b>						
RS	>>	9.306.553	-527.154	527.154	133.959	133.959
CP		9.306.553	-1.608.587	10.915.140	9.306.553	9.306.553
CS			-1.608.587	10.915.140	9.306.553	9.306.553

(importi in euro)

## DISEGNI DI LEGGE E RELAZIONI - DOCUMENTI

Riassunto categorie - centri di responsabilita'		Previsioni secondo la legge di Bilancio anno finanziario 2001	Previsioni assestate anno finanziario 2001	Variazioni che si propongono	Previsioni risultanti per l'anno finanziario 2002
0200056/10					
AVVOCATURA GENERALE DELLO STATO	RS CP CS	>> >> >>	>> 77.236 >> 77.236	>> >> -77.236 >> -77.236	>> >> >>
PROTEZIONE CIVILE	RS CP CS	516.457 >> 516.457	2.480.448 7.551.290 9.515.281	-2.480.448 -7.551.290 -9.515.281	>> >> >>
SERVIZI TECNICI NAZIONALI	RS CP CS	4.540 1.136 1.136	>> 1.136 1.136	>> >> >>	>> 1.136 1.136
SERVIZIO PER LA GESTIONE DELLE SPESE RESIDUALI	RS CP CS	5.165 5.247.202 5.252.367	5.075.446 10.561.544 15.631.825	-5.070.281 -5.500.266 -10.565.383	5.165 5.061.278 5.066.442
Spese in conto capitale	RS CP CS	4.985.440.299 23.675.947.682 23.658.910.965	17.854.039.392 28.009.349.664 28.808.536.875	-7.373.557.015 637.766.060 -613.462.307	10.480.482.377 28.647.115.724 28.195.074.568
INVESTIMENTI FISSI LONDI E ACQUISTI DI TERRENI	RS CP CS	285.218.624 223.209.253 241.522.655	1.504.200.167 312.295.322 962.525.083	-1.300.376.028 -20.731.474 -644.553.133	203.824.139 291.563.848 317.971.950
GABINETTO E UFFICI DI DIRETTA COLLABORAZIONE ALL'OPERA DEL MINISTRO	RS CP CS	4.636.704 6.122.545 9.161.584	8.060.055 6.200.013 9.239.052	-7.924.791 483.391 -2.555.648	135.264 6.683.404 6.683.404
AMMINISTRAZIONE GENERALE DEL PERSONALE E DEI SERVIZI	RS CP CS	15.579.446 56.957.707 56.957.707	61.876.265 56.957.707 56.982.706	-24.998 -312.249 -337.248	61.851.267 56.645.458 56.645.458
TESORO	RS CP CS	24.470.018 3.751.026 4.267.483	6.928.660 70.890.423 71.406.880	-258.229 12.654.072 12.395.844	6.670.431 83.544.495 83.802.724
RAGIONERIA GENERALE DELLO STATO	RS CP CS	40.693.328 32.661.251 32.661.251	56.369.742 32.661.251 32.536.785	124.466 -296.498 -172.032	56.494.208 32.364.753 32.364.753
POLITICHE DI SVILUPPO E DI COESIONE	RS CP CS	>> 2.482.092 2.482.092	2.340.890 2.482.092 2.482.092	>> -126.439 -126.439	2.340.890 2.355.663 2.355.663

(importi in euro)

## DISEGNI DI LEGGE E RELAZIONI - DOCUMENTI

020/056/11

Riassunto categorie - centri di responsabilita'	Previsioni secondo la legge di Bilancio anno finanziario 2001	Previsioni assestate anno finanziario 2001	Variazioni che si propongono	Previsioni risultanti per l'anno finanziario 2002	
POLITICHE FISCALI	RS	89.801.283	1.097.085.701	-1.097.085.701	>>
	CP	32.687.262	33.079.817	-347.138	32.732.679
	CS	37.006.777	620.305.684	-587.573.005	32.732.679
GUARDIA DI FINANZA	RS	58.560.321	121.860.844	-121.860.844	>>
	CP	63.573.210	63.859.633	9.211.271	73.070.904
	CS	63.573.210	70.930.299	2.140.605	73.070.904
CONSIGLIO DI GIUSTIZIA AMMINISTRATIVA DELLA REGIONE SICILIANA	RS	>>	>>	>>	>>
	CP	12.764	12.764	-12.764	>>
	CS	12.764	12.764	-12.764	>>
AVVOCATURA GENERALE DELLO STATO	RS	242.844	905.952	-21.547	884.405
	CP	1.549.371	1.549.371	-154.937	1.394.434
	CS	1.549.371	1.570.918	-176.484	1.394.434
PROTEZIONE CIVILE	RS	205.214	21.076.286	-21.076.286	>>
	CP	10.433.204	10.433.204	-10.433.204	>>
	CS	10.638.418	10.640.757	-10.640.757	>>
SERVIZI TECNICI NAZIONALI	RS	51.029.466	114.272.956	-38.825.282	75.447.674
	CP	12.927.174	17.177.615	-14.452.039	2.725.576
	CS	23.160.352	56.002.896	-27.127.446	28.875.450
SERVIZIO PER LA GESTIONE DELLE SPESE RESIDUALI	RS	>>	13.422.817	-13.422.817	>>
	CP	51.646	16.991.432	-16.944.951	46.481
	CS	51.646	30.414.249	-30.367.768	46.481
COMPLEMENTI AGLI INVESTIMENTI	RS	1.992.711.675	8.217.025.886	-2.448.114.929	5.768.910.957
	CP	9.779.553.867	8.977.441.213	644.679.249	9.622.120.462
	CS	10.056.263.978	10.234.966.518	-696.098.908	9.538.867.610
AMMINISTRAZIONE GENERALE DEL PERSONALE E DEI SERVIZI	RS	>>	>>	>>	>>
	CP	>>	5.164.569	-5.164.569	>>
	CS	>>	5.164.569	-5.164.569	>>
TESORO	RS	354.099.955	979.986.377	-343.339.314	636.647.063
	CP	699.829.569	918.163.601	-351.280.367	566.883.234
	CS	699.829.569	1.202.227.617	-635.344.383	566.883.234
RAGIONERIA GENERALE DELLO STATO	RS	361.519.829	5.043.252.511	-121.005.852	4.922.246.659
	CP	7.447.332.799	6.932.287.575	1.264.269.454	8.196.557.029
	CS	7.329.692.709	7.053.293.427	1.052.522.126	8.105.815.553

(importi in euro)

## DISEGNI DI LEGGE E RELAZIONI - DOCUMENTI

Riassunto categorie - centri di responsabilita'		02/0056/12			
		Previsioni secondo la legge di Bilancio anno finanziario 2001	Previsioni assestate anno finanziario 2001	Variazioni che si propongono	Previsioni risultanti per l'anno finanziario 2002
POLITICHE DI SVILUPPO E DI COESIONE	RS	875.335.113	1.953.209.451	-1.743.450.444	209.759.007
	CP	1.150.375.561	639.809.530	-263.145.270	376.664.260
	CS	1.142.968.984	1.440.707.999	-1.056.813.342	383.894.657
POLITICHE FISCALI	RS	358.519.731	>>	>>	>>
	CP	482.015.938	482.015.938	>>	482.015.938
	CS	840.335.669	430.370.248	51.645.690	482.015.938
PROTEZIONE CIVILE	RS	42.270.147	237.266.026	-237.266.026	>>
	CP	>>	>>	>>	>>
	CS	42.270.147	100.149.366	-100.149.366	>>
SERVIZI TECNICI NAZIONALI	RS	966.900	1.568.479	-1.310.251	258.228
	CP	>>	>>	>>	>>
	CS	966.900	1.310.250	-1.052.022	258.228
SERVIZIO PER LA GESTIONE DELLE SPESE RESIDUALI	RS	>>	1.743.042	-1.743.042	>>
	CP	>>	>>	>>	>>
	CS	>>	1.743.042	-1.743.042	>>
CONTRIBUTI AGLI INVESTIMENTI AD IMPRESE	RS	1.776.070.430	2.528.917.372	-70.479.966	2.458.437.406
	CP	2.375.354.870	2.480.855.085	1.169.012.121	3.649.867.206
	CS	1.904.060.532	2.272.452.960	1.379.480.074	3.651.933.034
TESORO	RS	742.640.175	1.162.606.657	-646.433.885	516.172.772
	CP	1.037.865.781	1.105.006.468	-34.707.194	1.070.299.274
	CS	1.263.271.799	1.618.898.561	-548.599.287	1.070.299.274
RAGIONERIA GENERALE DELLO STATO	RS	>>	877.977	-877.977	>>
	CP	104.169.357	104.169.357	>>	104.169.357
	CS	104.169.357	105.047.333	-877.976	104.169.357
POLITICHE DI SVILUPPO E DI COESIONE	RS	1.032.913.798	1.193.660.358	748.604.276	1.942.264.634
	CP	1.215.223.084	1.219.354.739	1.256.023.178	2.475.377.917
	CS	518.006.270	470.492.235	2.006.951.510	2.477.443.745
GUARDIA DI FINANZA	RS	>>	2.152	-2.152	>>
	CP	20.658	20.658	>>	20.658
	CS	20.658	20.658	>>	20.658
PROTEZIONE CIVILE	RS	516.457	1.549.371	-1.549.371	>>
	CP	>>	>>	>>	>>
	CS	516.457	1.032.914	-1.032.914	>>

(importi in euro)

## DISEGNI DI LEGGE E RELAZIONI - DOCUMENTI

0200056/13

Riassunto categorie - centri di responsabilita'	Previsioni secondo la legge di Bilancio anno finanziario 2001	Previsioni assestate anno finanziario 2001	Variazioni che si propongono	Previsioni risultanti per l'anno finanziario 2002
SERVIZIO PER LA GESTIONE DELLE SPESE RESIDUALI	RS >>	170.220.858	-170.220.858	>>
	CP 18.075.991	52.303.864	-52.303.864	>>
	CS 18.075.991	76.961.259	-76.961.259	>>
CONTRIBUTI AGLI INVESTIMENTI A FAMIGLIE E ISTITUZIONI SOCIALI PRIVATE	RS >>	40.327.136	-15.493.707	24.833.429
	CP 28.405.129	28.527.861	36.028.231	64.557.112
	CS 28.405.129	44.021.588	45.368.934	89.390.542
TESORO	RS >>	>>	>>	>>
	CP 28.405.129	28.405.129	36.151.983	64.557.112
	CS 28.405.129	28.405.129	36.151.983	64.557.112
GUARDIA DI FINANZA	RS >>	>>	>>	>>
	CP >>	122.752	-122.752	>>
	CS >>	122.752	-122.752	>>
SERVIZIO PER LA GESTIONE DELLE SPESE RESIDUALI	RS >>	40.327.136	-15.493.707	24.833.429
	CP >>	>>	9.339.722	>>
	CS >>	15.493.707	9.339.722	24.833.429
CONTRIBUTI AGLI INVESTIMENTI A ESTERO	RS 8.320.532	63.566.962	-38.584.346	24.982.616
	CP 49.859.782	101.505.472	15.493.707	116.999.179
	CS 57.720.107	140.089.818	-13.944.792	126.145.026
TESORO	RS 8.320.532	63.566.962	-38.584.346	24.982.616
	CP 49.859.782	101.505.472	15.493.707	116.999.179
	CS 57.720.107	140.089.818	-13.944.792	126.145.026
POLITICHE DI SVILUPPO E DI COESIONE	RS >>	>>	>>	>>
	CP >>	>>	>>	>>
	CS >>	>>	>>	>>
ALTRI TRASFERIMENTI IN CONTO CAPITALE	RS 475.255.889	4.497.115.527	-3.236.720.474	1.260.395.053
	CP 6.388.555.675	10.749.641.519	-271.932.640	10.477.708.879
	CS 6.539.939.458	9.789.335.077	254.556.006	10.043.885.083
GABINETTO E UFFICI DI DIRETTA COLLABORAZIONE ALL'OPERA DEL MINISTRO	RS >>	>>	>>	>>
	CP >>	>>	>>	>>
	CS >>	>>	>>	>>
AMMINISTRAZIONE GENERALE DEL PERSONALE E DEI SERVIZI	RS >>	>>	>>	>>
	CP >>	>>	>>	>>
	CS >>	>>	>>	>>

(importi in euro)

## DISEGNI DI LEGGE E RELAZIONI - DOCUMENTI

020056/14

Riassunto categorie - centri di responsabilita'		Previsioni secondo la legge di Bilancio anno finanziario 2001	Previsioni assestate anno finanziario 2001	Variazioni che si propongono	Previsioni risultanti per l'anno finanziario 2002
TESORO	RS CP CS	54.089.191 361.609.019 361.609.019	545.566.053 328.555.778 512.762.125	-276.910.361 1.516.234.048 1.332.027.701	268.655.692 1.844.789.826 1.844.789.826
RAGIONERIA GENERALE DELLO STATO	RS CP CS	>> 4.413.535.302 4.413.535.302	3.160.290.727 8.909.638.056 7.690.833.504	-2.168.551.366 -340.139.910 444.840.846	991.739.361 8.569.498.146 8.135.674.350
POLITICHE DI SVILUPPO E DI COESIONE	RS CP CS	>> 51.645.690 51.645.690	>> 51.645.690 51.645.690	>> 11.775.217 11.775.217	>> 63.420.907 63.420.907
POLITICHE FISCALI	RS CP CS	>> >> >>	>> >> >>	>> >> >>	>> >> >>
GUARDIA DI FINANZA	RS CP CS	>> >> >>	>> >> >>	>> >> >>	>> >> >>
AVVOCATURA GENERALE DELLO STATO	RS CP CS	>> >> >>	>> >> >>	>> >> >>	>> >> >>
PROTEZIONE CIVILE	RS CP CS	421.166.698 1.561.765.663 1.713.139.446	791.258.747 1.459.801.995 1.534.093.758	-791.258.747 -1.459.801.995 -1.534.093.758	>> >> >>
SERVIZIO PER LA GESTIONE DELLE SPESE RESIDUALI	RS CP CS	>> >> >>	>> >> >>	>> >> >>	>> >> >>
ACQUISIZIONI DI ATTIVITA' FINANZIARIE	RS CP CS	447.863.150 4.831.009.105 4.831.009.105	1.002.886.341 5.359.083.171 5.365.145.831	-263.787.564 -934.784.132 -938.264.508	739.098.777 4.424.299.039 4.426.881.323
TESORO	RS CP CS	447.863.150 4.831.009.105 4.831.009.105	1.002.886.341 5.359.083.171 5.365.145.831	-263.787.564 -934.784.132 -938.264.508	739.098.777 4.424.299.039 4.426.881.323

(importi in euro)

## DISEGNI DI LEGGE E RELAZIONI - DOCUMENTI

020/056/15

Riassunto categorie - centri di responsabilita'		Previsioni secondo la legge di Bilancio anno finanziario 2001	Previsioni assestate anno finanziario 2001	Variazioni che si propongono	Previsioni risultanti per l'anno finanziario 2002
RS	Rimborso passivita' finanziarie	1.230.695	5.029.272.478	-4.577.518.373	451.755.105
CP		185.189.415.031	190.852.565.124	-16.026.556.088	174.826.009.036
CS		184.746.400.400	195.430.083.496	-20.603.219.283	174.826.864.213
RS	<b>RIMBORSO PASSIVITA' FINANZIARIE</b>	1.230.695	5.029.272.478	-4.577.518.373	451.755.105
CP		185.189.415.031	190.852.565.124	-16.026.556.088	174.826.009.036
CS		184.746.400.400	195.430.083.496	-20.603.219.283	174.826.864.213
RS	<b>TESORO</b>	1.230.695	4.964.827.479	-4.519.046.456	445.781.023
CP		183.998.224.365	189.851.341.121	-16.124.060.439	173.727.280.682
CS		183.555.209.735	194.370.387.577	-20.642.251.718	173.728.135.859
RS	<b>RAGIONERIA GENERALE DELLO STATO</b>	>>	58.471.917	-58.471.917	>>
CP		1.116.304.415	926.337.752	97.504.352	1.023.842.104
CS		1.116.304.415	984.809.669	39.032.435	1.023.842.104
RS	<b>POLITICHE DI SVILUPPO E DI COESIONE</b>	>>	5.974.083	>>	5.974.083
CP		74.886.250	74.886.250	>>	74.886.250
CS		74.886.250	74.886.250	>>	74.886.250

(importi in euro)



## DISEGNI DI LEGGE E RELAZIONI - DOCUMENTI

Riassunto funzioni obiettivo - centri di responsabilita'		Previsioni secondo la legge di Bilancio anno finanziario 2001	Previsioni assestate anno finanziario 2001	Variazioni che si propongono	Previsioni risultanti per l'anno finanziario 2002
					020/060/1
	<b>SERVIZI GENERALI DELLE PUBBLICHE AMMINISTRAZIONI</b>	RS 10.315.938.346	25.552.571.202	-12.459.011.759	13.093.559.443
		CP 331.152.419.025	366.434.681.877	-15.226.649.013	351.208.032.664
		CS 338.066.502.731	380.563.399.026	-19.951.081.624	360.612.317.402
	<b>GABINETTO E UFFICI DI DIRETTA COLLABORAZIONE ALL'OPERA DEL MINISTRO</b>	RS 7.743.444	19.323.742	-17.981.200	1.342.542
		CP 38.938.659	40.339.055	-2.865.131	43.204.186
		CS 42.077.063	46.145.090	-2.771.311	43.373.779
	<b>AMMINISTRAZIONE GENERALE DEL PERSONALE E DEI SERVIZI</b>	RS 38.715.312	190.705.805	-34.991.246	155.714.559
		CP 1.278.389.939	1.300.692.830	-52.046.565	1.248.644.065
		CS 1.283.894.658	1.335.835.477	-85.329.460	1.250.506.017
	<b>TESORO</b>	RS 517.722.241	7.935.625.480	-2.301.133.610	5.634.491.870
		CP 249.783.783.532	259.539.142.834	-20.811.137.351	238.728.005.483
		CS 249.793.546.475	261.788.878.089	-22.988.610.901	238.800.267.188
	<b>RAGIONERIA GENERALE DELLO STATO</b>	RS 4.834.568.994	8.184.881.616	-3.124.457.241	5.060.424.375
		CP 48.799.170.539	67.417.453.186	-9.056.383.889	76.473.837.075
		CS 55.360.189.417	76.171.945.782	9.558.086.229	85.730.032.011
	<b>POLITICHE DI SVILUPPO E DI COESIONE</b>	RS 1.919.661.146	3.160.426.395	-895.291.282	2.265.135.112
		CP 2.683.455.783	2.180.372.336	789.429.245	2.969.801.581
		CS 1.978.906.584	2.233.174.711	745.993.215	2.979.167.926
	<b>POLITICHE FISCALI</b>	RS 2.885.921.365	5.738.884.503	-5.727.993.976	10.890.527
		CP 26.675.244.617	34.064.955.192	-4.336.396.857	29.728.558.335
		CS 27.710.646.832	36.964.287.444	-7.224.838.585	29.739.448.859
	<b>GUARDIA DI FINANZA</b>	RS 100.034.934	137.489.736	-137.473.085	16.651
		CP 1.352.514.079	1.452.834.989	42.521	1.452.877.510
		CS 1.352.520.839	1.464.578.826	-11.684.666	1.452.894.160
	<b>CONSIGLIO DI GIUSTIZIA AMMINISTRATIVA DELLA REGIONE SICILIANA</b>	RS 3.099	7.236.195	-7.236.195	<<
		CP 636.287	728.172	-728.172	<<
		CS 636.287	7.905.183	-7.905.183	<<
	<b>AVVOCATURA GENERALE DELLO STATO</b>	RS 8.564.877	30.815.436	-19.690.681	11.124.755
		CP 92.188.460	103.973.899	-7.397.883	96.576.016
		CS 94.318.795	123.664.582	-25.071.584	98.592.998
	<b>PROTEZIONE CIVILE</b>	RS <<	553.845	-553.845	<<
		CP <<	1.316	-1.316	<<
		CS <<	555.161	-555.161	<<
	<b>SERVIZI TECNICI NAZIONALI</b>	RS 2.701.323	3.672.705	-3.311.185	361.520
		CP 6.262.252	7.071.903	108.944	7.180.847
		CS 7.229.152	10.383.088	-2.944.013	7.439.075
	<b>SERVIZIO PER LA GESTIONE DELLE SPESE RESIDUALI</b>	RS 301.611	142.955.744	-88.998.210	54.057.534
		CP 442.834.888	327.116.168	132.221.398	459.347.566
		CS 442.936.630	416.045.594	94.349.795	510.595.389

(importi in euro)

## DISEGNI DI LEGGE E RELAZIONI - DOCUMENTI

0200602/

	Previsioni secondo la legge di Bilancio anno finanziario 2001	Previsioni accertate anno finanziario 2001	Variazioni che si propongono	Previsioni risultanti per l'anno finanziario 2002
<b>Riassunto funzioni obiettivo - centri di responsabilita'</b>				
DIFESA	RS 794.937.794 CP 2.253.215.064 CS 2.456.414.043	1.938.453.611 2.210.685.323 2.591.178.089	-1.292.210.332 -51.608.532 -423.306.306	646.243.279 2.159.076.791 2.167.871.183
GABINETTO E UFFICI DI DIRETTA COLLABORAZIONE ALL'OPERA DEL MINISTRO	RS << CP 1.082 CS 1.082	2.129 3.677 5.806	-1.613 295.139 293.527	516 298.816 299.333
TESORO	RS 148 CP 160.123.137 CS 160.123.285	86.190.652 155.477.679 155.678.602	-200.924 1.574.294.116 1.574.093.363	85.989.728 1.729.771.795 1.729.771.965
RAGIONERIA GENERALE DELLO STATO	RS 284.051.295 CP 166.040.893 CS 166.040.893	677.351.299 166.040.893 321.497.002	-155.456.109 29.954.500 -125.501.609	521.895.190 195.995.393 195.995.393
GUARDIA DI FINANZA	RS 12.515.279 CP 200.529.211 CS 200.530.250	18.158.056 215.433.444 216.725.359	-18.155.494 103.729 -1.185.624	2.562 215.537.173 215.539.735
PROTEZIONE CIVILE	RS 474.702.897 CP 1.587.326.210 CS 1.787.232.868	1.094.804.263 1.530.266.072 1.730.153.524	-1.094.804.263 -1.530.266.072 -1.730.153.524	<< << <<
SERVIZI TECNICI NAZIONALI	RS 23.512.157 CP 17.828.242 CS 21.118.294	50.514.445 22.096.187 34.317.656	-12.159.162 -4.622.573 -8.052.899	38.355.283 17.473.614 26.264.757
SERVIZIO PER LA GESTIONE DELLE SPESE RESIDUALI	RS 154.937 CP 121.367.371 CS 121.367.371	11.432.768 121.367.371 132.800.139	-11.432.768 -121.367.371 -132.800.139	<< << <<
ORDINE PUBBLICO E SICUREZZA	RS 77.266.113 CP 1.037.250.687 CS 1.037.258.569	104.936.457 1.133.809.579 1.141.923.306	-104.808.582 -16.915.849 -25.015.745	127.885 1.116.893.730 1.116.907.561
GABINETTO E UFFICI DI DIRETTA COLLABORAZIONE ALL'OPERA DEL MINISTRO	RS 2.813 CP << CS 2.813	5.535 9.561 15.095	-4.192 762.814 758.623	1.343 772.375 773.718
AMMINISTRAZIONE GENERALE DEL PERSONALE E DEI SERVIZI	RS << CP << CS <<	2.458 << <<	<< << <<	<< << <<
RAGIONERIA GENERALE DELLO STATO	RS << CP 41.316.552 CS 41.316.552	114.054 41.316.552 41.316.552	<< 10.329.138 10.329.138	114.054 51.645.690 51.645.690
POLITICHE FISCALI	RS 6.724.693 CP 5.164.569 CS 5.164.569	6.585.161 28.405.129 28.405.129	-6.585.161 -28.405.129 -28.405.129	<< << <<

(importi in euro)

## DISEGNI DI LEGGE E RELAZIONI - DOCUMENTI

020060/2		Previsioni secondo la legge di Bilancio anno finanziario 2001	Previsioni assestate anno finanziario 2001	Variazioni che si propongono	Previsioni risultanti per l'anno finanziario 2002
<b>Riassunto funzioni obiettivo - centri di responsabilita'</b>					
GUARDIA DI FINANZA	RS CP CS	70.538.607 990.769.566 990.774.636	98.229.259 1.064.078.337 1.072.184.071	-98.216.771 397.329 -7.695.917	12.488 1.064.475.666 1.064.488.154
AFFARI ECONOMICI	RS CP CS	1.412.343.646 34.102.389.554 34.334.671.831	8.212.847.352 34.795.793.163 38.822.453.254	-4.566.953.229 -146.402.496 -4.110.732.683	3.645.894.123 34.649.390.657 34.711.720.571
GABINETTO E UFFICI DI DIRETTA COLLABORAZIONE ALL'OPERA DEL MINISTRO	RS CP CS	268.086 3.210.471 3.293.267	2.042.672 3.805.763 5.608.611	-1.919.335 -1.447.475 -3.201.396	123.337 2.358.288 2.407.415
AMMINISTRAZIONE GENERALE DEL PERSONALE E DEI SERVIZI	RS CP CS	13.791.362 151.061.045 151.612.156	49.975.375 171.359.503 200.427.994	-28.959.750 -17.389.482 -46.012.237	21.015.625 153.970.021 154.415.757
TESORO	RS CP CS	1.378.246.546 13.457.996.244 13.683.966.469	6.538.520.132 13.645.813.947 17.590.150.773	-4.483.431.458 -1.812.494.934 -5.705.027.683	2.055.088.674 11.833.319.013 11.885.123.090
RAGIONERIA GENERALE DELLO STATO	RS CP CS	78.475 16.468.093.985 16.468.074.876	1.563.928.514 16.939.872.442 16.949.716.367	-9.792.279 608.395.826 599.603.547	1.554.136.235 17.549.268.266 17.549.319.914
POLITICHE DI SVILUPPO E DI COESIONE	RS CP CS	3.277 717.127 720.404	525.480 1.070.926 1.593.129	-497.472 -521.321 -1.015.517	28.008 549.605 577.612
POLITICHE FISCALI	RS CP CS	1.140.695 4.004.710.087 4.004.710.087	485 4.015.039.225 4.015.039.225	-485 1.090.911.908 1.090.911.908	<< 5.105.951.133 5.105.951.133
GUARDIA DI FINANZA	RS CP CS	647.921 724.210 724.340	870.882 761.340 933.411	-870.562 -46.952 -218.703	320 714.388 714.708
CONSIGLIO DI GIUSTIZIA AMMINISTRATIVA DELLA REGIONE SICILIANA	RS CP CS	<< 257.811 257.811	6.899.052 257.811 7.105.433	-6.899.052 -257.811 -7.105.433	<< << <<
PROFESSIONE CIVILE	RS CP CS	755.800 1.958.680 2.285.778	3.880.686 3.515.758 6.875.714	-3.880.686 -3.515.758 -6.875.714	<< << <<
SERVIZI TECNICI NAZIONALI	RS CP CS	16.388.571 13.659.893 17.993.729	38.086.919 14.296.447 36.885.243	-22.584.995 -11.036.495 -23.674.300	15.501.924 3.259.952 13.210.943
SERVIZIO PER LA GESTIONE DELLE SPESE RESIDUALI	RS CP CS	1.032.914 1.032.914	8.117.154 8.117.154	-8.117.154 -8.117.154	<< << <<

(importi in euro)

## DISEGNI DI LEGGE E RELAZIONI - DOCUMENTI

020/060/4		Previsioni secondo la legge di Bilancio anno finanziario 2001	Previsioni assestate anno finanziario 2001	Variazioni che si propongono	Previsioni risultanti per l'anno finanziario 2002
<b>Riassunto funzioni obiettivo - centri di responsabilità'</b>					
PROTEZIONE DELL'AMBIENTE	RS CP CS	118.548.952 291.497.271 294.293.524	367.809.569 225.622.471 295.867.018	-124.041.415 29.411.181 -33.334.715	243.768.154 255.033.652 262.532.303
GABINETTO E UFFICI DI DIRETTA COLLABORAZIONE ALL'OPERA DEL MINISTRO	RS CP CS	<< << <<	<< << <<	<< 2.290 2.290	<< 2.290 2.290
TESORO	RS CP CS	103.291.622 93.064.044 93.064.285	334.048.656 101.073.468 163.250.384	-115.888.640 10.329.587 -51.847.050	218.160.016 111.403.055 111.403.334
RAGIONERIA GENERALE DELLO STATO	RS CP CS	<< 188.506.768 188.506.768	72.418 112.587.604 112.680.022	-72.418 24.273.475 24.201.057	<< 136.861.079 136.861.079
PROTEZIONE CIVILE	RS CP CS	99.514 391.736 405.510	766.984 703.152 1.365.990	-766.984 -703.152 -1.365.990	<< << <<
SERVIZI TECNICI NAZIONALI	RS CP CS	15.157.816 6.952.439 9.734.676	32.921.511 8.675.963 16.008.338	-7.313.373 -1.908.734 -1.742.738	25.608.138 6.767.229 14.265.600
SERVIZIO PER LA GESTIONE DELLE SPESE RESIDUALI	RS CP CS	<< 2.582.285 2.582.285	<< 2.582.285 2.582.285	<< -2.582.285 -2.582.285	<< << <<
ABITAZIONI E ASSETTO TERRITORIALE	RS CP CS	52.675.553 1.290.466.905 1.253.839.134	486.424.019 1.206.432.040 1.640.156.080	-459.550.445 52.842.397 -380.863.359	26.873.574 1.259.274.437 1.259.292.721
TESORO	RS CP CS	51.626.403 1.024.430.683 987.755.007	394.989.681 973.102.807 1.316.446.209	-369.166.247 50.051.643 -293.291.170	25.823.434 1.023.154.450 1.023.155.039
RAGIONERIA GENERALE DELLO STATO	RS CP CS	<< 262.015.112 262.015.112	88.016.868 229.120.939 317.137.807	-88.016.868 3.140.058 -84.876.810	<< 232.260.997 232.260.997
SERVIZI TECNICI NAZIONALI	RS CP CS	1.049.150 4.021.110 4.069.016	1.392.377 4.208.294 4.567.253	-342.237 -349.304 -690.567	1.050.140 3.858.990 3.876.686
SERVIZIO PER LA GESTIONE DELLE SPESE RESIDUALI	RS CP CS	<< << <<	<< 2.025.093 2.004.810	<< -2.025.093 -2.004.810	<< << <<

(importi in euro)

## DISEGNI DI LEGGE E RELAZIONI - DOCUMENTI

Riassunto funzioni obiettivo - centri di responsabilita'		Previsioni secondo la legge di Bilancio anno finanziario 2001	Previsioni assestate anno finanziario 2001	Variazioni che si propongono	Previsioni risultanti per l'anno finanziario 2002
SANTITA'	RS	631	12.123.328.441	-3.144.349.682	8.978.978.759
	CP	42.718.676.431	17.018.488.417	-4.404.440.747	12.614.047.670
	CS	42.718.677.062	20.131.850.685	-7.776.030.736	12.355.819.949
TESORO	RS	631	723.605.897	-723.605.169	728
	CP	1.731.649.828	1.499.255.562	-53.071.878	1.446.183.684
	CS	1.731.650.459	2.222.860.731	-776.676.319	1.446.184.412
RAGIONERIA GENERALE DELLO STATO	RS	<<	11.382.831.375	-2.420.744.514	8.962.086.861
	CP	40.837.254.102	15.369.460.354	-4.351.368.869	11.018.091.485
	CS	40.837.254.102	17.759.217.454	-6.999.354.418	10.759.863.036
POLITICHE DI SVILUPPO E DI COESIONE	RS	<<	16.891.170	<<	16.891.170
	CP	149.772.501	149.772.501	<<	149.772.501
	CS	149.772.501	149.772.501	<<	149.772.501
ATTIVITA' RICREATIVE, CULTURALI E DI CULTO	RS	217.327.828	450.056.796	-397.962.322	52.094.474
	CP	9.267.291.021	7.084.635.002	-979.362.150	6.105.272.852
	CS	9.267.291.544	7.022.084.871	-916.811.415	6.105.273.456
CABINETTO E UFFICI DI DIRETTA COLLABORAZIONE ALL'OPERA DEL MINISTRO	RS	<<	<<	<<	<<
	CP	<<	<<	1.145	1.145
	CS	<<	<<	1.145	1.145
TESORO	RS	54.255.396	52.613.570	-519.096	52.094.474
	CP	7.375.338.969	4.925.490.603	-270.946.326	4.654.544.277
	CS	7.375.339.492	4.928.009.698	-271.464.817	4.654.544.881
RAGIONERIA GENERALE DELLO STATO	RS	<<	<<	<<	<<
	CP	28.921.586	28.921.586	53.711.518	82.633.104
	CS	28.921.586	28.921.586	53.711.518	82.633.104
POLITICHE FISCALI	RS	163.072.432	160.332.922	-160.332.922	<<
	CP	1.362.413.300	1.370.101.392	-2.007.066	1.368.094.326
	CS	1.362.413.300	1.371.834.036	-3.739.710	1.368.094.326
SERVIZIO PER LA GESTIONE DELLE SPESE RESIDUALI	RS	<<	237.110.305	-237.110.305	<<
	CP	500.617.166	760.121.420	-760.121.420	<<
	CS	500.617.166	695.319.552	-695.319.552	<<
ISTRUZIONE	RS	107	665	-541	124
	CP	20.673.911	22.253.100	29.410.354	51.663.454
	CS	20.674.018	22.253.642	29.409.936	51.663.578
TESORO	RS	107	665	-541	124
	CP	20.673.911	22.253.100	29.410.354	51.663.454
	CS	20.674.018	22.253.642	29.409.936	51.663.578

(importi in euro)

## DISEGNI DI LEGGE E RELAZIONI - DOCUMENTI

Riassunto funzioni obiettivo - centri di responsabilita'		Previsioni secondo la legge di Bilancio anno finanziario 2001	Previsioni assaiate anno finanziario 2001	Variazioni che si propongono	Previsioni risultanti per l'anno finanziario 2002
					020/060/6
	<b>PROTEZIONE SOCIALE</b>	RS 176.397.355 CP 17.759.115.203 CS 17.417.068.916	2.712.891.317 16.807.426.439 17.114.091.576	-1.691.682.571 -222.321.117 -678.380.893	1.021.208.746 16.585.105.322 16.435.710.683
	<b>AMMINISTRAZIONE GENERALE DEL PERSONALE E DEI SERVIZI</b>	RS 17.851.502 CP 1.099.775.083 CS 1.100.180.521	9.540.894 1.100.913.638 1.100.037.854	871.308 -231.480.960 -230.605.177	10.412.202 869.432.678 869.432.677
	<b>TESORO</b>	RS 16.003.437 CP 15.789.821.088 CS 15.362.062.880	1.884.559.541 15.030.841.494 15.138.802.865	-1.269.162.399 8.477.457 -248.778.553	615.397.142 15.039.418.951 14.890.024.312
	<b>RAGIONERIA GENERALE DELLO STATO</b>	RS << CP 471.680.086 CS 471.680.086	492.603.566 207.464.868 253.023.342	-97.204.164 71.525.149 25.966.676	395.399.402 278.990.017 278.990.018
	<b>GUARDIA DI FINANZA</b>	RS 6.014 CP 387.342.674 CS 387.342.674	443 387.418.005 387.418.448	-443 240.347 239.304	<< 387.658.352 387.658.352
	<b>AVVOCATURA GENERALE DELLO STATO</b>	RS << CP << CS <<	60.033 43.506 103.540	-60.033 -43.506 -103.540	<< << <<
	<b>PROTEZIONE CIVILE</b>	RS 142.536.403 CP 20.141.819 CS 86.248.302	316.505.797 61.510.200 205.949.757	-316.505.797 -61.510.200 -205.949.757	<< << <<
	<b>SERVIZI TECNICI NAZIONALI</b>	RS << CP << CS <<	<< << <<	<< << <<	<< << <<
	<b>SERVIZIO PER LA GESTIONE DELLE SPESE RESIDUALI</b>	RS << CP 9.554.453 CS 9.554.453	9.621.043 19.134.728 28.755.771	-9.621.043 -9.529.404 -19.150.447	<< 9.605.324 9.605.324
	<b>TOTALE GENERALE</b>	RS 13.165.436.326 CP 439.892.995.081 CS 446.867.091.373	51.949.319.439 446.939.827.213 469.345.257.548	-24.240.570.878 -20.936.035.974 -34.266.148.140	27.708.748.561 426.003.791.239 435.079.109.408

(importi in euro)

## DISEGNI DI LEGGE E RELAZIONI - DOCUMENTI

MINISTERO DELL'ECONOMIA E DELLE FINANZE

020/009/1

Riepilogo	Previsioni secondo la legge di Bilancio anno finanziario 2001	Previsioni amestrate anno finanziario 2001	Variazioni che si propongono	Previsioni risultanti anno finanziario 2002
Spese correnti	RS CP CS	29.097.852.065 228.077.912.428 245.138.482.673	-12.321.340.985 -5.547.245.947 -13.081.312.045	16.776.511.080 222.530.666.480 232.057.170.629
<b>FUNZIONAMENTO</b>	RS CP CS	1.945.950.589 4.406.898.807 5.164.410.979	-1.787.304.291 130.806.329 -610.369.717	158.646.297 4.537.705.136 4.554.041.262
<b>INTERVENTI</b>	RS CP CS	22.285.072.388 125.695.684.300 130.999.846.229	-7.589.851.603 -5.000.452.721 -10.968.700.101	14.695.220.785 120.695.231.579 120.031.146.128
<b>ONERI COMUNI</b>	RS CP CS	1.140.861.138 15.455.051.167 24.420.060.231	-442.945.427 3.599.142.899 4.808.334.747	697.915.711 19.054.194.066 29.228.394.977
<b>TRATTAMENTI DI QUIESCENZA, INTEGRATIVI E SOSTITUTIVI</b>	RS CP CS	64.318.879 891.226.707 896.759.787	-64.318.879 -40.507.935 -46.041.014	1 850.718.772 850.718.772
<b>ONERI DEL DEBITO PUBBLICO</b>	RS CP CS	3.661.649.071 81.629.051.447 83.657.405.448	-2.436.920.785 -4.236.234.519 -6.264.535.959	1.224.728.286 77.392.816.928 77.392.869.489
<b>Spese in conto capitale</b>	RS CP CS	17.954.039.392 28.009.349.664 28.808.536.875	-7.373.557.015 837.766.061 -613.462.306	10.480.482.377 28.647.115.724 28.195.074.568
<b>INVESTIMENTI</b>	RS CP CS	17.572.758.806 26.925.539.830 27.724.727.041	-7.351.883.901 -437.303.482 -1.688.531.849	10.220.874.905 26.488.236.348 26.036.195.192
<b>ALTRE SPESE IN C/CAPITALE</b>	RS CP CS	223.455.489 430.563.038 430.563.038	>>> -80.574.299 -80.574.299	223.455.489 349.988.739 349.988.739
<b>ONERI COMUNI</b>	RS CP CS	57.825.097 653.246.796 653.246.796	>>> 1.099.207.239 1.099.207.239	36.151.983 1.808.890.637 1.808.890.637

(importi in euro)

## DISEGNI DI LEGGE E RELAZIONI - DOCUMENTI

Riepilogo		020/009/2			
		Previsioni secondo la legge di Bilancio anno finanziario 2001	Previsioni accertate anno finanziario 2001	Variazioni che si propongono	Previsioni risultanti anno finanziario 2002
	RS CP CS	1.230.695 185.189.415.031 184.746.400.400	5.029.273.478 190.852.565.124 195.430.083.496	-4.577.518.372 -16.026.556.087 -20.603.219.283	451.755.105 174.826.009.036 174.826.864.213
	RS CP CS	1.230.695 185.189.415.031 184.746.400.400	5.029.273.478 190.852.565.124 195.430.083.496	-4.577.518.372 -16.026.556.087 -20.603.219.283	451.755.105 174.826.009.036 174.826.864.213
	RS CP CS	13.165.436.337 439.892.995.083 446.867.091.375	51.981.164.934 446.939.827.215 469.377.103.044	-24.272.416.372 -20.936.035.974 -34.297.993.634	27.708.748.562 426.003.791.241 435.079.109.410
	TOTALE				

(importi in euro)



**ALLEGATI SPECIFICI DELL'INTERO  
BILANCIO DELLO STATO**

(dal n. 1 al n. 3)



## DISEGNI DI LEGGE E RELAZIONI - DOCUMENTI

020/021/1

## ALLEGATO N. 4 - QUADRO RIASSUNTIVO PER TITOLO / CATEGORIA

	Previsioni secondo la legge di Bilancio anno finanziario 2001	Previsioni assestate anno finanziario 2001	Variazioni che si propongono	Previsioni risultanti anno finanziario 2002
<b>Spese correnti</b>	RS 35.782.694.198 CP 374.919.377.898 CS 382.945.433.217	64.876.333.481 378.817.024.290 399.251.209.746	-18.984.972.128 -8.454.774.004 -18.121.220.184	45.891.361.353 370.362.250.286 381.129.989.562
<b>REDDITI DA LAVORO DIPENDENTE</b>	RS 1.240.321.701 CP 67.527.145.461 CS 67.579.251.323	3.407.541.747 68.598.564.565 69.551.897.237	-2.795.989.918 1.021.004.184 -10.779.572	611.551.829 69.619.568.749 69.541.117.665
<b>CONSUMI INTERMEDI</b>	RS 7.906.706.766 CP 11.325.884.770 CS 11.481.780.675	9.434.521.172 12.221.567.092 13.055.247.364	-2.032.216.280 -1.136.538.238 -1.866.895.515	7.402.304.892 11.085.028.854 11.188.351.849
<b>IMPOSTE PAGATE SULLA PRODUZIONE</b>	RS 835.911 CP 3.592.160.998 CS 3.587.164.912	190.531.922 3.807.927.019 3.871.712.395	-187.263.523 2.844.802 -57.984.622	3.268.399 3.810.771.821 3.813.747.773
<b>TRASFERIMENTI CORRENTI AD AMMINISTRAZIONI PUBBLICHE</b>	RS 22.981.346.305 CP 144.881.162.182 CS 145.157.959.827	38.189.690.700 144.485.869.473 150.011.540.353	-7.573.782.341 -1.428.418.914 -6.700.807.756	30.615.908.359 143.057.450.559 143.310.732.597
<b>TRASFERIMENTI CORRENTI A FAMIGLIE E ISTITUZIONI SOCIALI PRIVATE</b>	RS 404.364.523 CP 3.018.709.724 CS 3.126.032.853	686.871.429 3.473.287.342 3.667.048.160	-584.871.051 -261.165.603 -420.427.929	102.000.378 3.212.121.739 3.246.620.231
<b>TRASFERIMENTI CORRENTI A IMPRESE</b>	RS 1.151.942.900 CP 6.327.403.015 CS 5.828.049.909	5.584.935.047 6.518.565.403 6.053.652.729	55.257.560 -2.410.587.006 -1.730.902.978	5.640.192.607 4.107.978.397 4.322.749.751
<b>TRASFERIMENTI CORRENTI A ESTERO</b>	RS 429.488.693 CP 1.216.845.873 CS 1.391.029.194	421.356.098 1.405.110.868 1.614.219.170	-210.691.331 -209.363.829 -414.726.878	210.664.767 1.195.747.039 1.199.492.292
<b>RISORSE PROPRIE CEE</b>	RS >>> CP 12.653.194.028 CS 12.653.194.028	>>> 12.937.245.322 12.937.245.322	>>> 284.051.295 284.051.295	>>> 13.221.296.617 13.221.296.617
<b>INTERESSI PASSIVI E REDDITI DA CAPITALE</b>	RS 344.333.247 CP 78.731.620.476 CS 78.737.066.995	3.290.543.423 81.226.512.089 83.238.241.956	-2.421.551.483 -4.274.538.326 -6.284.874.635	868.991.940 76.951.973.763 76.953.367.321
<b>POSTE CORRETTIVE E COMPENSATIVE</b>	RS 1.223.858.012 CP 34.511.058.892 CS 34.511.476.602	3.341.278.533 39.162.355.138 41.219.987.343	-3.074.639.445 -4.156.526.402 -6.213.598.845	266.639.088 35.005.828.736 35.006.388.498

(importi in euro)

## DISEGNI DI LEGGE E RELAZIONI - DOCUMENTI

ALLEGATO N. 4 - QUADRO RIASSUNTIVO PER TITOLO / CATEGORIA		0200021/2		
	Previsioni secondo la legge di Bilancio anno finanziario 2001	Previsioni assestate anno finanziario 2001	Variazioni che si propongono	Previsioni risultanti anno finanziario 2002
AMMORTAMENTI	RS 71.947.600 CP 763.790.794 CS 763.790.794	72.335.752 763.790.794 763.790.794	-72.335.752 9.963.383 9.963.383	>> 773.754.177 773.754.177
ALTRE USCITE CORRENTI	RS 27.548.539 CP 10.370.401.586 CS 18.128.636.104	256.727.660 4.216.229.184 13.266.626.924	-86.888.566 4.104.500.650 5.285.743.867	169.839.094 8.320.729.834 18.552.370.791
Spese in conto capitale	RS 39.449.752.069 CP 49.095.870.899 CS 51.061.743.298	62.550.135.639 54.389.639.098 57.251.221.446	-11.681.779.520 -1.914.781.515 -841.614.145	50.868.356.119 52.468.857.583 56.409.607.301
INVESTIMENTI FISSI LORDI E ACQUISTI DI TERRENI	RS 5.885.733.818 CP 4.884.017.250 CS 5.435.297.692	9.444.829.868 5.186.637.552 6.546.982.464	-2.146.472.612 -9.163.472 -765.540.525	7.298.357.256 5.177.474.080 5.781.441.939
CONTRIBUTI AGLI INVESTIMENTI	RS 22.722.424.243 CP 24.120.300.066 CS 25.021.957.995	34.729.202.384 23.629.793.426 25.510.624.020	-4.364.599.729 -2.020.823.256 -1.099.343.835	30.364.602.655 21.608.970.170 24.411.280.185
CONTRIBUTI AGLI INVESTIMENTI AD IMPRESE	RS 9.718.729.430 CP 8.228.880.173 CS 8.564.017.394	12.165.042.073 8.748.959.092 9.233.143.481	-1.200.654.411 1.327.099.445 1.762.024.712	10.964.387.662 10.076.058.537 10.995.160.193
CONTRIBUTI AGLI INVESTIMENTI A FAMIGLIE E ISTITUZIONI SOCIALI PRIVATE	RS 107.202.632 CP 173.083.272 CS 178.944.456	150.651.797 198.133.348 224.628.125	-28.044.147 -6.522.814 -3.206.212	122.607.650 191.610.534 221.421.913
CONTRIBUTI AGLI INVESTIMENTI A ESTERO	RS 27.874.757 CP 164.513.214 CS 185.075.053	102.039.342 231.699.861 300.674.033	-68.975.159 15.807.976 -39.472.617	33.064.183 247.507.837 261.201.416
ALTRI TRASFERIMENTI IN CONTO CAPITALE	RS 475.255.889 CP 6.449.009.020 CS 6.600.382.804	4.498.643.130 10.784.273.850 9.824.964.694	-3.238.248.077 -258.506.591 266.976.769	1.260.395.053 10.525.767.259 10.091.943.463
ACQUISIZIONI DI ATTIVITA' FINANZIARIE	RS 512.531.300 CP 5.076.067.904 CS 5.076.067.904	1.459.727.045 5.604.141.970 5.610.204.630	-634.785.385 -962.672.805 -963.054.439	824.941.660 4.641.469.165 4.647.150.191

(importi in euro)

## DISEGNI DI LEGGE E RELAZIONI - DOCUMENTI

020021/3

ALLEGATO N. 4 - QUADRO RIASSUNTIVO PER TITOLO / CATEGORIA

	Previsioni secondo la legge di Bilancio anno finanziario 2001	Previsioni accertate anno finanziario 2001	Variazioni che si propongono	Previsioni risultanti anno finanziario 2002
Rimborso passività finanziarie	RS 6.678.805 CP 185.202.284.735 CS 184.759.270.104	5.037.067.507 190.865.434.828 195.444.761.421	-4.579.326.593 -16.026.055.407 -20.604.974.564	457.740.914 174.839.379.421 174.839.786.857

(importi in euro)

## DISEGNI DI LEGGE E RELAZIONI - DOCUMENTI

ALLEGATO N. 2 - QUADRO RIASSUNTIVO PER FUNZIONI OBIETTIVO DI E IL LIVELLO		02/0/22/1		
	Previsioni secondo la legge di Bilancio anno finanziario 2001	Previsioni assestate anno finanziario 2001	Variazioni che si propongono	Previsioni risultanti anno finanziario 2002
1. SERVIZI GENERALI DELLE PUBBLICHE AMMINISTRAZIONI	RS 21.341.831.134 CP 358.151.120.151 CS 365.382.032.019	49.359.690.980 357.813.028.066 375.602.390.237	-17.154.230.055 19.553.524.618 12.348.384.013	32.205.460.925 377.366.552.684 387.950.774.250
1.1. ORGANI ESECUTIVI E LEGISLATIVI, ATTIVITA' FINANZIARIE E FISCALI E AFFARI ESTERI	RS 2.091.472.678 CP 55.872.577.889 CS 55.175.943.284	13.338.856.378 41.207.998.039 44.226.045.873	-8.494.513.071 15.855.247.804 12.489.179.560	4.844.343.307 57.063.245.843 56.715.225.433
1.2. AIUTI ECONOMICI INTERNAZIONALI	RS 651.934.544 CP 509.807.908 CS 700.169.878	780.234.956 1.240.365.037 1.460.054.226	-219.515.651 -558.434.035 -768.558.887	560.719.305 681.931.002 691.495.339
1.3. SERVIZI GENERALI	RS 160.641.423 CP 3.664.546.097 CS 3.670.976.863	976.911.172 4.652.004.772 4.350.991.417	490.790.490 2.402.248.877 2.748.931.366	1.467.701.662 7.054.253.649 7.099.922.783
1.4. RICERCA DI BASE	RS 958.817 CP 2.282.854 CS 2.282.854	1.663.851 2.194.939 3.858.790	-1.663.851 -149.666 -1.813.517	>> 2.045.273 2.045.273
1.6. SERVIZI PUBBLICI GENERALI NON ALTRIMENTI CLASSIFICABILI	RS 115.574.245 CP 16.466.459.800 CS 24.217.795.657	3.042.390.579 7.704.490.834 16.115.249.757	-2.705.847.226 3.177.107.323 5.126.649.364	336.543.353 10.881.598.157 21.241.899.121
1.7. TRANSAZIONI RELATIVE AL DEBITO PUBBLICO	RS 1.319.304 CP 241.507.004.901 CS 241.508.324.204	2.313.950.298 236.944.227.194 237.889.048.016	-996.466.512 -6.138.160.769 -7.082.066.262	1.317.483.786 230.806.066.425 230.806.981.754
1.8. TRASFERIMENTI A CARATTERE GENERALE TRA DIVERSI LIVELLI DI AMMINISTRAZIONE	RS 18.319.930.124 CP 40.128.440.703 CS 40.106.539.278	28.905.683.746 66.061.747.251 71.557.142.159	-5.227.014.234 4.815.665.084 -163.937.612	23.678.669.512 70.877.412.335 71.393.204.547
2. DIFESA	RS 7.392.321.342 CP 14.963.790.364 CS 15.186.969.456	8.901.744.603 16.033.438.788 16.159.737.650	-650.508.121 8.224.918 -325.624.033	8.251.236.482 16.041.663.706 15.834.113.617
2.1. DIFESA MILITARE	RS 6.191.810.490 CP 12.437.959.734 CS 12.447.997.615	6.157.177.081 13.364.983.012 13.160.410.806	191.683.906 124.015.672 -136.397.860	6.348.860.987 13.488.998.684 13.024.012.946

(importi in euro)

## DISEGNI DI LEGGE E RELAZIONI - DOCUMENTI

ALLEGATO N. 2. QUADRO RIASSUNTIVO PER FUNZIONI OBIETTIVO DI II LIVELLO		020/0222			
	Previsioni secondo la legge di Bilancio anno finanziario 2001	Previsioni assestate anno finanziario 2001	Variazioni che si propongono	Previsioni risultanti anno finanziario 2002	
2.2. DIFESA CIVILE	RS CP CS	664.512.354 2.240.335.820 2.453.477.030	2.389.732.220 2.392.420.521 2.704.934.516	-821.614.321 -148.384.694 -192.587.852	1.568.117.899 2.244.035.827 2.522.346.664
2.4. RICERCA E SVILUPPO PER LA DIFESA	RS CP CS	335.998.498 285.494.811 285.494.811	354.835.301 276.035.255 294.392.328	-20.577.704 32.593.939 -6.638.322	334.257.597 308.629.194 287.754.006
3. ORDINE PUBBLICO E SICUREZZA	RS CP CS	2.120.088.270 16.662.252.174 16.712.997.015	2.745.452.394 17.666.771.124 18.197.445.623	267.833.724 2.315.846.348 1.858.638.005	3.013.286.118 19.982.617.472 20.056.083.628
3.1. SERVIZI DI POLIZIA	RS CP CS	1.035.241.005 10.058.693.736 10.077.275.451	1.398.957.044 10.857.631.567 11.123.667.918	25.909.880 1.191.465.437 1.005.442.399	1.424.866.924 12.049.097.004 12.129.110.317
3.2. SERVIZI ANTINCENDIO	RS CP CS	188.550.184 1.462.154.553 1.496.907.033	326.240.773 1.501.588.328 1.621.436.950	-123.609.478 -39.736.395 -144.592.550	202.631.295 1.461.851.933 1.476.844.400
3.3. TRIBUNALI	RS CP CS	562.888.489 2.440.612.673 2.426.568.394	530.816.740 2.485.356.762 2.503.323.452	216.430.294 936.074.869 936.661.790	747.247.034 3.421.431.631 3.439.985.242
3.4. CARCERI	RS CP CS	333.323.166 2.700.540.215 2.711.979.644	489.332.005 2.821.925.005 2.948.732.347	149.114.374 228.050.183 61.113.456	638.446.379 3.049.975.188 3.009.845.803
3.5. RICERCA E SVILUPPO CONNESSI ALL'ORDINE PUBBLICO E SICUREZZA	RS CP CS	85.427 250.998 266.492	105.832 269.461 284.955	-11.346 -7.746 12.912	94.486 261.715 297.867
4. AFFARI ECONOMICI	RS CP CS	4.798.426.682 37.113.271.350 38.230.442.485	14.252.695.859 38.070.275.707 43.413.381.085	10.620.361.639 16.674.392.379 12.765.374.258	24.873.057.498 54.744.668.086 56.178.755.343
4.1. AFFARI GENERALI ECONOMICI, COMMERCIALI E DEL LAVORO	RS CP CS	443.661.406 18.147.715.119 18.155.272.513	2.939.645.688 18.514.559.744 19.173.089.533	1.859.213.182 11.967.250.744 11.534.040.129	4.798.858.870 30.481.810.488 30.707.129.662

(importi in euro)

## DISEGNI DI LEGGE E RELAZIONI - DOCUMENTI

0200223

## ALLEGATO N. 2. QUADRO RIASSUNTIVO PER FUNZIONI OBIETTIVO DI LIVELLO

	Previsioni secondo la legge di Bilancio anno finanziario 2001	Previsioni assestate anno finanziario 2001	Variazioni che si propongono	Previsioni risultanti anno finanziario 2002
4.2. AGRICOLTURA, SILVICOLTURA, PESCA E CACCIA	RS CP CS	2.024.244.925 1.537.666.788 2.501.188.354	2.399.614.196 1.838.565.589 3.035.031.632	1.012.855.146 1.407.008.588 1.803.323.717
4.3. COMBUSTIBILI ED ENERGIA	RS CP CS	138.276.339 293.019.789 293.020.447	148.898.376 282.702.472 290.290.777	114.645.213 370.526.398 324.074.968
4.4. ATTIVITA' ESTRATTIVE, MANIFATTURIERE ED EDILIZIE	RS CP CS	470.550.224 1.270.177.429 1.445.827.787	877.516.258 1.273.185.600 1.507.663.072	4.207.350.625 5.944.178.261 5.733.018.459
4.5. TRASPORTI	RS CP CS	1.425.288.326 13.888.361.089 13.773.620.911	6.943.328.223 14.035.092.412 16.866.293.291	13.246.820.407 14.433.712.847 15.459.632.605
4.6. COMUNICAZIONI	RS CP CS	197.133.638 1.853.315.166 1.866.121.106	764.736.184 1.654.120.971 1.967.116.891	451.160.439 1.158.409.087 1.161.422.346
4.7. ALTRI SETTORI	RS CP CS	1.032.914 28.405.129 29.438.043	7.746.853 28.405.129 36.151.983	36.670.333 135.815.530 159.477.183
4.8. RICERCA E SVILUPPO PER GLI AFFARI ECONOMICI	RS CP CS	98.238.910 94.610.841 165.953.323	171.210.080 443.643.789 537.743.905	1.004.696.465 813.206.886 828.676.403
5. PROTEZIONE DELL'AMBIENTE	RS CP CS	761.548.808 676.594.323 971.469.294	1.258.084.384 628.776.682 1.106.793.583	2.472.414.200 2.269.892.279 2.738.662.424
5.1. TRATTAMENTO DEI RIFIUTI	RS CP CS	539.169 300.371 300.371	317.746 300.371 300.436	72.125.469 62.489.174 83.971.801
5.2. TRATTAMENTO DELLE ACQUE REFLUE	RS CP CS	103.807.601 312.867 313.042	114.477.710 316.003 49.896.810	490.811.708 68.921.346 244.563.919

(importi in euro)



## DISEGNI DI LEGGE E RELAZIONI - DOCUMENTI

020022/4

## ALLEGATO N. 2 QUADRO RIASSUNTIVO PER FUNZIONI OBIETTIVO D I E II LIVELLO

	Previsioni secondo la legge di Bilancio anno finanziario 2001	Previsioni assestate anno finanziario 2001	Variazioni che si propongono	Previsioni risultanti anno finanziario 2002
5.3. RIDUZIONE DELL' INQUINAMENTO	RS CP CS	1.808.133 217.823.167 218.628.779	442.620.521 270.742.069 368.753.170	456.211.072 413.091.925 515.701.185
5.4. PROTEZIONE DELLE BIODIVERSITA' E DEI BENI PAESAGGISTICI	RS CP CS	655.027.431 451.115.552 745.184.716	188.650.122 1.038.427.823 784.655.298	1.318.119.672 1.516.666.317 1.686.731.439
5.5. RICERCA E SVILUPPO PER LA PROTEZIONE DELL'AMBIENTE	RS CP CS	7.378 3.409 3.429	9.827.786 34.722.010 35.212.061	9.836.946 34.725.419 35.215.535
5.6. PROTEZIONE DELL'AMBIENTE NON ALTRIMENTI CLASSIFICABILE	RS CP CS	359.096 7.038.957 7.038.957	125.089.666 166.429.550 165.109.839	125.309.333 173.998.099 172.678.546
6. ABITAZIONI E ASSETTO TERRITORIALE	RS CP CS	117.284.872 1.313.203.227 1.320.141.172	1.434.486.477 999.283.063 665.926.237	2.005.688.256 2.228.470.715 2.389.924.908
6.1. SVILUPPO DELLE ABITAZIONI	RS CP CS	51.648.118 117.778.090 117.777.796	1.451.843.104 682.632.026 720.300.682	1.538.480.030 800.161.434 872.672.717
6.2. ASSETTO TERRITORIALE	RS CP CS	53.144 828.015.382 791.352.988	129.955.108 255.782.050 32.956.131	432.223.498 1.005.313.266 1.084.478.746
6.3. APPROVVIGIONAMENTO IDRICO	RS CP CS	65.583.610 367.409.755 411.010.368	-147.311.735 60.868.988 -87.330.575	34.984.728 422.996.016 432.773.446
7. SANITA'	RS CP CS	24.695.283 42.823.456.992 42.823.457.623	-2.161.157.584 -3.205.148.253 -6.389.458.040	9.990.709.410 13.931.764.964 13.862.406.228
7.1. PRODOTTI, ATTREZZATURE E APPARECCHI SANITARI	RS CP CS	>> 58.101 58.101	4.338.094 14.871.814 15.840.276	4.338.094 14.871.814 15.898.377

(importi in euro)

## DISEGNI DI LEGGE E RELAZIONI - DOCUMENTI

020/022/5

## ALLEGATO N. 2 - QUADRO RIASSUNTIVO PER FUNZIONI OBIETTIVO D I E II LIVELLO

	Previsioni secondo la legge di Bilancio anno finanziario 2001	Previsioni assestate anno finanziario 2001	Variazioni che si propongono	Previsioni risultanti anno finanziario 2002
7.2. SERVIZI NON OSPEDALIERI	RS >> CP >> CS >>	30.987.414 >> >>	-30.987.414 >> >>	>> >> >>
7.3. SERVIZI OSPEDALIERI	RS 24.694.652 CP 70.350.134 CS 70.350.134	26.505.001 80.652.702 82.241.238	-1.588.536 -6.022.239 -7.610.775	24.916.465 74.630.463 74.630.463
7.4. SERVIZI DI SANITA' PUBBLICA	RS >> CP 34.256.122 CS 34.256.122	2.033.551 37.597.794 37.598.041	181.102.614 269.527.081 313.960.929	183.136.165 307.124.875 351.558.970
7.5. RICERCA E SVILUPPO PER LA SANITA'	RS >> CP 58.101 CS 58.101	>> 58.101 58.101	198.130.094 474.010.835 609.276.259	198.130.094 474.068.936 609.334.360
7.6. SANITA' NON ALTRIMENTI CLASSIFICABILE	RS 631 CP 42.718.734.532 CS 42.718.735.163	12.092.341.027 17.018.546.518 20.131.908.787	-2.512.152.435 -3.957.535.744 -7.320.924.729	9.580.188.592 13.061.010.774 12.810.984.058
8. ATTIVITA' RICREATIVE, CULTURALI E DI CULTO	RS 57.442.864 CP 7.976.678.833 CS 7.977.138.147	300.965.975 5.788.974.542 5.728.332.901	1.206.363.268 2.439.686.616 2.666.971.534	1.507.329.243 8.228.661.158 8.395.304.435
8.1. ATTIVITA' RICREATIVE	RS 67 CP 7.193.221.462 CS 7.193.221.530	3.111.289 4.744.184.053 4.744.712.980	771.717.437 -561.388.524 -484.088.954	774.828.726 4.182.795.529 4.260.624.026
8.2. ATTIVITA' CULTURALI	RS 1.401.132 CP 15.567.427 CS 15.817.769	1.768.571 16.414.908 17.163.738	642.262.287 1.779.520.845 1.867.143.111	644.030.858 1.795.935.753 1.884.306.849
8.3. SERVIZI RADIOTELEVISIVI E DI EDITORIA	RS 54.042.608 CP 604.441.169 CS 604.477.815	290.861.267 863.647.511 798.388.813	-222.755.406 1.144.717.253 1.210.188.245	68.105.861 2.008.364.764 2.008.577.058
8.4. SERVIZI DI CULTO E ALTRI SERVIZI PER LE COMUNITA'	RS 1.259.703 CP 162.919.631 CS 163.037.563	4.382.492 164.187.892 167.093.222	9.912.196 14.187.983 10.842.056	14.294.688 178.375.875 177.935.278

(importi in euro)

## DISEGNI DI LEGGE E RELAZIONI - DOCUMENTI

		020/022/6			
ALLEGATO N. 2 - QUADRO RIASSUNTIVO PER FUNZIONI OBIETTIVO DI E IL LIVELLO		Previsioni secondo la legge di Bilancio anno finanziario 2001	Previsioni assestate anno finanziario 2001	Variazioni che si propongono	Previsioni risultanti anno finanziario 2002
9.5. RICERCA E SVILUPPO PER ATTIVITA' RICREATIVE, CULTURALI E DI CULTO	RS	739.354	842.356	5.226.754	6.069.110
	CP	529.144	540.178	62.649.059	63.189.237
	CS	563.471	974.148	62.887.076	63.861.224
9. ISTRUZIONE	RS	324.691.375	647.928.073	8.792.055.007	9.439.983.080
	CP	11.104.708.856	12.569.097.996	33.345.787.529	45.914.885.525
	CS	11.126.675.912	12.613.671.148	35.056.601.139	47.670.272.287
9.1. ISTRUZIONE PRESCOLASTICA E PRIMARIA	RS	149.925.926	294.893.624	4.122.073.916	4.416.967.540
	CP	5.168.692.199	5.854.713.343	15.651.829.725	21.506.543.068
	CS	5.178.988.928	5.868.654.217	16.461.841.658	22.330.495.875
9.2. ISTRUZIONE SECONDARIA	RS	169.065.404	332.539.617	4.648.200.024	4.980.739.641
	CP	5.828.525.244	6.602.123.553	17.648.235.333	24.250.358.886
	CS	5.840.136.449	6.617.844.113	18.561.653.044	25.179.497.157
9.3. ISTRUZIONE SUPERIORE	RS	157.901	161.991	-88.370	73.621
	CP	266.447	269.829	-3.088	266.741
	CS	273.816	358.344	-91.459	266.885
9.6. RICERCA E SVILUPPO PER L'ISTRUZIONE	RS	3.615.198	4.946.520	-3.782.633	1.163.887
	CP	2.065.828	1.859.245	7.417.354	9.276.599
	CS	2.065.828	3.190.566	6.086.033	9.276.599
9.7. ISTRUZIONE NON ALTRIMENTI CLASSIFICABILE	RS	1.926.945	15.386.321	25.652.071	41.038.392
	CP	105.159.139	110.132.026	38.308.205	148.440.231
	CS	105.210.892	123.623.908	27.111.863	150.735.771
10. PROTEZIONE SOCIALE	RS	215.484.752	2.808.548.572	1.989.326.019	4.797.874.591
	CP	18.879.735.619	17.810.355.482	47.925.838.147	65.736.193.629
	CS	18.555.018.783	18.181.314.164	47.897.365.929	66.078.680.093
10.1. MALATTIA E INVALIDITA'	RS	4.485.815	7.961.901	3.829.176	11.791.077
	CP	324.976.500	326.340.348	9.358.046.462	9.684.386.810
	CS	325.349.503	325.611.580	9.344.521.136	9.670.132.716
10.2. VECCHIAIA	RS	19.417.864	1.733.185.486	-1.265.527.760	467.657.726
	CP	16.925.505.900	16.149.115.855	93.122.597	16.242.238.252
	CS	16.925.539.380	16.201.693.534	-114.391.592	16.087.301.942

(importi in euro)

## DISEGNI DI LEGGE E RELAZIONI - DOCUMENTI

020/0227

**ALLEGATO N. 2. QUADRO RIASSUNTIVO PER FUNZIONI OBIETTIVO D I E II LIVELLO**

	Previsioni secondo la legge di Bilancio anno finanziario 2001	Previsioni assestate anno finanziario 2001	Variazioni che si propongono	Previsioni risultanti anno finanziario 2002
10.4. FAMIGLIA	RS CP CS	>> >> >>	1.808 344.201.672 338.830.520	1.808 344.201.672 338.830.520
10.5. DISOCCUPAZIONE	RS CP CS	21.109 15.700 15.700	9.847 2.572.364.235 2.859.515.474	1.729.275.399 2.572.379.935 2.859.531.174
10.7. ESCLUSIONE SOCIALE NON ALTRIMENTI CLASSIFICABILE	RS CP CS	28.510.592 165.200.883 181.529.947	99.562.289 243.567.625 317.265.450	28.245.397 1.444.314.035 1.372.055.828
10.9. PROTEZIONE SOCIALE NON ALTRIMENTI CLASSIFICABILE	RS CP CS	163.049.373 1.464.036.636 1.122.584.252	967.829.049 1.091.315.754 1.336.727.900	2.560.903.185 35.448.672.925 35.750.827.914

(importi in euro)

## DISEGNI DI LEGGE E RELAZIONI - DOCUMENTI

ALLEGATO N. 3 - QUADRO RIASSUNTIVO PER CATEGORIA / FUNZIONI OBIETTIVO DI LIVELLO		02/00/23/1		
	Previsioni secondo la legge di Bilancio anno finanziario 2001	Previsioni assestate anno finanziario 2001	Variazioni che si propongono	Previsioni risultanti anno finanziario 2002
<b>REDDITI DA LAVORO DIPENDENTE</b>	RS 1.240.321.699 CP 67.527.145.457 CS 67.579.251.319	1.240.321.699 68.598.381.809 69.549.047.786	-628.769.872 1.021.176.936 -7.930.125	611.551.827 69.619.568.745 69.541.117.661
<b>SERVIZI GENERALI DELLE PUBBLICHE AMMINISTRAZIONI</b>	RS 47.454.063 CP 5.661.400.072 CS 5.668.703.153	47.454.063 3.440.875.747 3.795.862.621	17.760.870 394.744.678 46.478.029	65.214.933 3.835.620.425 3.842.340.650
<b>DIFESA</b>	RS 111.417.834 CP 6.428.614.312 CS 6.428.823.648	111.417.834 7.422.833.228 7.443.165.056	-28.455.375 -283.672.972 -301.999.156	82.962.559 7.139.160.256 7.141.165.900
<b>ORDINE PUBBLICO E SICUREZZA</b>	RS 275.785.578 CP 13.902.504.193 CS 13.933.277.176	275.785.578 14.813.295.912 15.209.280.904	94.082.091 -16.744.705 -377.059.060	369.867.669 14.796.551.207 14.832.221.844
<b>AFFARI ECONOMICI</b>	RS 31.285.013 CP 774.631.692 CS 777.857.196	31.285.013 808.318.944 889.630.815	-264.198 -57.188.640 -126.843.494	31.020.815 751.130.304 762.787.321
<b>PROTEZIONE DELL'AMBIENTE</b>	RS 5.445.221 CP 188.418.045 CS 189.249.341	5.445.221 211.445.383 216.753.745	3.016.375 70.666.216 67.930.022	8.461.596 282.111.599 284.683.767
<b>ABITAZIONI E ASSETTO TERRITORIALE</b>	RS 1.568.294 CP 34.207.381 CS 34.293.528	1.568.294 37.760.779 37.863.968	730.124 -579.908 1.070.950	2.298.418 37.180.871 38.934.918
<b>SANITA'</b>	RS 5.193.827 CP 109.789.189 CS 111.854.317	5.193.827 121.744.411 125.985.784	956.734 -7.919.005 -7.107.664	6.150.561 113.825.406 118.878.120
<b>ATTIVITA' RICREATIVE, CULTURALI E DI CULTO</b>	RS 25.844.545 CP 742.596.328 CS 752.327.337	25.844.545 765.861.892 792.683.261	13.554.662 -84.501.698 -99.999.346	39.399.207 681.360.194 692.683.915
<b>ISTRUZIONE</b>	RS 728.246.105 CP 30.317.217.770 CS 30.315.016.044	728.246.105 31.798.347.459 31.839.265.085	-727.942.074 744.494.054 703.081.848	304.031 32.542.841.513 32.542.346.933
<b>PROTEZIONE SOCIALE</b>	RS 8.081.220 CP 9.367.766.474 CS 9.367.849.579	8.081.220 9.177.508.053 9.198.556.546	-2.209.182 261.878.918 86.517.747	5.872.038 9.439.786.971 9.285.074.293
<b>CONSUMI INTERNI</b>	RS 7.906.706.761 CP 11.325.884.763 CS 11.481.780.668	7.906.706.761 12.146.746.662 12.982.426.934	-504.401.873 -1.063.717.814 -1.794.075.092	7.402.304.888 11.085.028.848 11.188.351.842
<b>SERVIZI GENERALI DELLE PUBBLICHE AMMINISTRAZIONI</b>	RS 566.204.665 CP 2.641.899.460 CS 2.658.232.456	566.204.665 2.925.958.562 3.284.036.866	211.010.803 -105.975.830 -363.681.163	777.215.468 2.819.982.732 2.920.355.703

(importi in euro)

## DISEGNI DI LEGGE E RELAZIONI - DOCUMENTI

ALLEGATO N. 3 - QUADRO RIASSUNTIVO PER CATEGORIA / FUNZIONI OBIETTIVO DI LIVELLO		0200023/2		
	Previsioni secondo la legge di Bilancio anno finanziario 2001	Previsioni assestate anno finanziario 2001	Variazioni che si propongono	Previsioni risultanti anno finanziario 2002
DIFESA	RS 5.311.563.936 CP 4.213.841.056 CS 4.220.646.759	5.311.563.936 4.332.865.383 4.282.205.968	-448.562.317 -513.549.936 -639.461.652	4.863.001.619 3.819.315.447 3.842.744.316
ORDINE PUBBLICO E SICUREZZA	RS 1.143.556.655 CP 2.583.276.928 CS 2.565.301.549	1.143.556.655 2.750.745.252 2.847.119.936	-134.642.735 -1.875.513 -69.992.855	1.008.913.920 2.748.869.739 2.777.127.081
AFFARI ECONOMICI	RS 224.246.700 CP 447.085.243 CS 481.944.474	224.246.700 522.059.286 620.361.037	102.649.811 -83.731.722 -170.276.108	326.896.511 438.327.564 450.084.929
PROTEZIONE DELL'AMBIENTE	RS 117.482.571 CP 121.535.223 CS 133.880.276	117.482.571 186.003.193 224.627.615	-5.988.341 -24.537.098 -33.847.702	111.494.230 161.466.095 190.779.913
ABITAZIONI E ASSETTO TERRITORIALE	RS 6.777.592 CP 10.263.059 CS 10.472.653	6.777.592 10.108.767 13.093.645	675.540 -363.428 -2.812.894	7.453.132 9.745.339 10.280.751
SANITA'	RS 126.135.266 CP 166.383.925 CS 192.016.861	126.135.266 228.542.172 293.100.456	51.798.517 -14.945.225 -34.138.135	177.933.783 213.596.947 258.962.321
ATTIVITA' RICREATIVE, CULTURALI E DI CULTO	RS 47.319.620 CP 178.220.571 CS 191.639.349	47.319.620 183.050.466 219.063.174	-16.787.025 -52.100.022 -82.357.823	30.532.595 130.950.444 136.705.351
ISTRUZIONE	RS 333.121.678 CP 895.741.296 CS 946.297.305	333.121.678 889.648.700 1.044.045.246	-249.955.131 -192.965.776 -290.143.619	83.166.547 696.682.924 753.901.627
PROTEZIONE SOCIALE	RS 30.298.076 CP 67.638.001 CS 81.348.985	30.298.076 119.764.882 154.772.991	-14.600.994 -73.673.267 -107.363.141	15.697.082 46.091.615 47.409.850
IMPOSTE PAGATE SULLA PRODUZIONE	RS 835.911 CP 3.592.160.998 CS 3.587.164.912	835.911 3.807.927.018 3.871.712.394	2.432.488 2.844.802 -57.964.622	3.268.399 3.810.771.820 3.813.747.772
SERVIZI GENERALI DELLE PUBBLICHE AMMINISTRAZIONI	RS 507.892 CP 172.948.069 CS 172.948.100	507.892 178.038.616 202.513.265	798.782 944.743 -23.537.938	1.306.674 178.983.359 178.975.327
DIFESA	RS 66.195 CP 398.414.115 CS 398.472.586	66.195 426.458.869 428.051.373	1.084.792 5.393.606 3.796.877	1.150.987 431.852.475 431.848.250
ORDINE PUBBLICO E SICUREZZA	RS 77.161 CP 921.282.143 CS 921.348.967	77.161 978.166.192 1.006.745.568	607.866 1.282.777 -27.297.937	685.027 979.448.969 979.447.631

(importi in euro)

## DISEGNI DI LEGGE E RELAZIONI - DOCUMENTI

ALLEGATO N. 3 - QUADRO RIASSUNTIVO PER CATEGORIA / FUNZIONI OBIETTIVO DI LIVELLO

020/023/3

	Previsioni secondo la legge di Bilancio anno finanziario 2001	Previsioni assestate anno finanziario 2001	Variazioni che si propongono	Previsioni risultanti anno finanziario 2002
<b>AFFARI ECONOMICI</b>	RS 14.384 CP 32.473.476 CS 32.474.667	14.384 34.645.967 35.396.074	50.619 -1.879.114 -2.604.178	65.003 32.766.853 32.791.896
<b>PROTEZIONE DELL'AMBIENTE</b>	RS 66.792 CP 12.240.100 CS 12.281.865	66.792 13.369.817 13.632.772	-38.253 3.809.522 3.531.781	28.539 17.179.339 17.164.553
<b>ABITAZIONI E ASSETTO TERRITORIALE</b>	RS 11.576 CP 2.799.833 CS 2.799.833	11.576 2.923.423 2.982.791	11.971 -311.340 -385.172	23.547 2.612.083 2.597.619
<b>SANITA'</b>	RS <<< CP 6.868.456 CS 6.868.456	<<< 7.571.714 7.959.037	<<< -273.835 -661.158	<<< 7.297.879 7.297.879
<b>ATTIVITA' RICREATIVE, CULTURALI E DI CULTO</b>	RS 585 CP 40.365.735 CS 40.365.735	585 46.457.216 46.521.228	3.211 -9.952.586 -10.016.693	3.796 36.504.630 36.504.535
<b>ISTRUZIONE</b>	RS 88.950 CP 2.001.711.128 CS 1.996.546.559	88.950 2.117.108.242 2.124.600.953	-88.009 3.791.672 -706.999	941 2.120.899.914 2.123.893.954
<b>PROTEZIONE SOCIALE</b>	RS 2.377 CP 3.057.942 CS 3.057.942	2.377 3.186.964 3.309.333	1.508 39.356 -83.205	3.885 3.226.320 3.226.128
<b>TRASFERIMENTI CORRENTI AD AMMINISTRAZIONI PUBBLICHE</b>	RS 22.981.346.305 CP 144.881.162.182 CS 145.157.959.827	22.981.346.305 144.484.836.560 150.010.507.439	7.634.562.054 -1.427.386.001 -6.699.774.842	30.615.908.359 143.057.450.559 143.310.732.597
<b>SERVIZI GENERALI DELLE PUBBLICHE AMMINISTRAZIONI</b>	RS 16.968.596.403 CP 37.762.741.099 CS 38.462.571.172	16.968.596.403 64.542.173.272 68.489.730.381	-651.819.463 4.195.768.564 580.035.013	16.316.776.940 68.737.941.836 69.069.765.394
<b>DIFESA</b>	RS 15.038.014 CP 132.884.360 CS 138.565.386	15.038.014 150.201.361 161.448.402	41.170.096 43.583.306 32.336.265	56.208.110 193.784.667 193.784.667
<b>ORDINE PUBBLICO E SICUREZZA</b>	RS 89.946.598 CP 222.231.404 CS 226.383.717	89.946.598 222.231.404 233.097.657	1.939.767 15.493.708 7.211.707	91.886.365 237.725.112 240.309.364
<b>AFFARI ECONOMICI</b>	RS 384.816.541 CP 8.357.390.575 CS 8.390.371.513	384.816.541 8.848.417.683 8.818.780.138	323.875.615 -786.971.888 -1.116.403.136	708.692.156 8.061.445.795 7.702.377.002
<b>PROTEZIONE DELL'AMBIENTE</b>	RS 5.716.714 CP 90.635.604 CS 90.638.186	5.716.714 85.477.297 88.191.439	3.507.675 16.313.776 -10.673.841	9.224.389 101.791.073 77.517.598

(importi in euro)

## DISEGNI DI LEGGE E RELAZIONI - DOCUMENTI

ALLEGATO N. 3 - QUADRO RIASSUNTIVO PER CATEGORIA / FUNZIONI OBIETTIVO DI LIVELLO		020/023/4			
	Previsioni secondo la legge di Bilancio anno finanziario 2001	Previsioni assestate anno finanziario 2001	Variazioni che si propongono	Previsioni risultanti anno finanziario 2002	
ABITAZIONI E ASSETTO TERRITORIALE	RS	78.904.137	78.904.137	129.114.245	208.018.382
	CP	403.795.381	403.795.381	<<	403.795.381
	CS	403.795.381	274.681.156	129.114.225	403.795.381
SANITA'	RS	89.002.815	89.002.815	6.676.557.067	6.765.559.882
	CP	39.716.870.118	10.802.071.340	-4.621.067.141	6.181.004.199
	CS	39.783.596.349	13.318.295.379	-7.024.197.588	6.294.097.791
ATTIVITA' RICREATIVE, CULTURALI E DI CULTO	RS	49.212.661	49.212.661	-1.046.699	48.165.962
	CP	500.165.266	512.828.901	346.321.276	859.150.177
	CS	500.165.266	524.997.342	344.564.606	869.561.948
ISTRUZIONE	RS	4.824.820.136	4.824.820.136	591.542.768	5.416.362.904
	CP	6.861.034.894	6.865.485.310	-15.542.407	6.849.942.903
	CS	6.197.129.551	6.076.057.904	1.309.400.191	7.385.458.095
PROTEZIONE SOCIALE	RS	475.292.286	475.292.286	519.720.985	995.013.271
	CP	50.833.413.482	52.052.154.611	-621.285.193	51.430.869.418
	CS	50.964.743.306	52.025.227.641	-951.162.283	51.074.065.358
TRASFERIMENTI CORRENTI A FAMIGLIE E ISTITUZIONI SOCIALI PRIVATE	RS	404.364.523	404.364.523	-302.364.145	102.000.378
	CP	3.018.709.724	3.471.424.310	-259.302.571	3.212.121.739
	CS	3.126.032.853	3.665.158.477	-418.538.246	3.246.620.231
SERVIZI GENERALI DELLE PUBBLICHE AMMINISTRAZIONI	RS	44.696.990	44.696.990	-42.236.918	2.460.072
	CP	782.883.071	891.973.066	85.947.311	977.920.377
	CS	782.901.663	899.654.846	78.292.388	977.947.234
DIFESA	RS	3.275.266	3.275.266	-810.963	2.464.303
	CP	19.544.178	20.803.747	-1.717.255	19.086.492
	CS	19.544.178	22.567.844	-3.481.352	19.086.492
ORDINE PUBBLICO E SICUREZZA	RS	1.417.592	1.417.592	-187.908	1.229.684
	CP	18.036.484	18.036.484	-5.259.004	12.777.480
	CS	18.036.484	19.726.196	-6.943.551	12.782.645
AFFARI ECONOMICI	RS	17.585.502	17.585.502	-726.114	16.859.388
	CP	40.995.584	55.185.375	-13.278.461	41.906.914
	CS	45.141.470	58.872.882	-13.091.279	45.781.603
PROTEZIONE DELL'AMBIENTE	RS	10.329	10.329	<<	10.329
	CP	121.367	2.963.817	-315.039	2.648.778
	CS	121.367	2.971.043	-322.265	2.648.778
SANITA'	RS	45.055.762	45.055.762	-24.501.294	20.554.468
	CP	115.415.206	120.817.968	8.435.808	129.253.776
	CS	138.047.380	156.177.706	-26.923.930	129.253.776
ATTIVITA' RICREATIVE, CULTURALI E DI CULTO	RS	13.255.383	13.255.383	-562.656	12.692.727
	CP	211.026.960	213.725.628	-584.252	213.141.376
	CS	211.026.960	220.203.566	-7.062.086	213.141.480

(importi in euro)



## DISEGNI DI LEGGE E RELAZIONI - DOCUMENTI

0200023/5

ALLEGATO N. 3 - QUADRO RIASSUNTIVO PER CATEGORIA/FUNZIONI/OBIETTIVO DI LIVELLO

	Previsioni secondo la legge di Bilancio anno finanziario 2001	Previsioni assestate anno finanziario 2001	Variazioni che si propongono	Previsioni risultanti anno finanziario 2002
ISTRUZIONE	RS CP CS	107.922.587 349.156.368 354.372.582	107.922.587 565.000.749 536.524.341	258.228 665.002.299 665.002.299
PROTEZIONE SOCIALE	RS CP CS	171.145.113 1.481.530.507 1.556.840.768	171.145.113 1.582.917.476 1.748.460.053	45.471.177 1.150.384.247 1.180.975.924
TRASFERIMENTI CORRENTI A IMPRESE	RS CP CS	1.151.942.900 6.327.403.015 5.828.049.909	1.151.942.900 6.518.565.403 6.053.652.729	5.640.192.607 4.107.978.397 4.322.749.751
SERVIZI GENERALI DELLE PUBBLICHE AMMINISTRAZIONI	RS CP CS	<< 233.696.747 233.696.747	<< 233.696.747 233.696.747	3.062.589.412 233.696.747 233.696.747
AFFARI ECONOMICI	RS CP CS	295.057.829 4.281.849.770 4.317.913.092	295.057.829 4.260.899.095 4.295.412.058	838.890.519 3.307.086.727 3.429.562.321
PROTEZIONE DELL'AMBIENTE	RS CP CS	78.136.663 16.139.443 9.239.672	78.136.663 18.775.295 68.574.459	74.795.125 15.987.783 8.628.334
ABITAZIONI E ASSETTO TERRITORIALE	RS CP CS	647.046.804 904.838.143 371.133.678	647.046.804 904.842.302 416.969.472	1.175.823.950 224.099.294 296.914.219
SANITA'	RS CP CS	251.483 144.148 167.389	251.483 494.420 516.632	251.820 143.962 143.962
ATTIVITA' RICREATIVE, CULTURALI E DI CULTO	RS CP CS	98.497.251 634.495.189 634.495.189	98.497.251 851.887.583 758.477.756	82.138.332 143.983.721 169.806.566
ISTRUZIONE	RS CP CS	<< << <<	<< 7.289 648.508	135.731 << 135.731
PROTEZIONE SOCIALE	RS CP CS	32.952.870 256.239.574 261.404.143	32.952.870 248.162.672 279.357.098	405.567.709 182.980.163 183.861.871
TRASFERIMENTI CORRENTI A ESTERO	RS CP CS	429.488.693 1.216.845.873 1.391.029.194	429.488.693 1.405.110.868 1.614.219.170	210.664.767 1.195.747.039 1.195.747.039
SERVIZI GENERALI DELLE PUBBLICHE AMMINISTRAZIONI	RS CP CS	306.991.422 850.871.671 1.023.884.732	306.991.422 1.081.625.400 1.257.549.677	162.539.941 829.962.055 830.003.375

(importi in euro)

## DISEGNI DI LEGGE E RELAZIONI - DOCUMENTI

0200023/6

ALLEGATO N. 3 - QUADRO RIASSUNTIVO PER CATEGORIA / FUNZIONI OBIETTIVO DI LIVELLO

	Previsioni secondo la legge di Bilancio anno finanziario 2001	Previsioni assestate anno finanziario 2001	Variazioni che si propongono	Previsioni risultanti anno finanziario 2002
DIFESA	RS << CP << CS <<	<< << <<	<< << <<	<< << <<
ORDINE PUBBLICO E SICUREZZA	RS << CP 4.519.773 CS 4.519.773	<< 4.519.773 4.519.773	<< 80.051 80.051	<< 4.599.824 4.599.824
AFFARI ECONOMICI	RS 122.403.998 CP 336.874.454 CS 338.044.714	122.403.998 293.352.807 326.533.177	-77.191.576 43.826.816 12.196.135	45.212.422 337.179.623 338.729.312
PROTEZIONE DELL'AMBIENTE	RS << CP 1.352.223 CS 1.352.223	<< 1.352.223 1.352.223	<< 460.541 460.541	<< 1.812.764 1.812.764
SANITA'	RS << CP 19.525.686 CS 19.525.686	<< 19.525.686 19.529.340	<< -2.066 -5.720	<< 19.523.620 19.523.620
ATTIVITA' RICREATIVE, CULTURALI E DI CULTO	RS << CP 88.417 CS 88.417	<< 88.417 88.417	<< 88.417 88.418	<< 88.417 176.835
ISTRUZIONE	RS 93.272 CP 1.444.530 CS 1.444.530	93.272 2.477.444 2.477.444	664.887 << <<	758.159 2.477.444 2.477.444
PROTEZIONE SOCIALE	RS << CP 2.169.119 CS 2.169.119	<< 2.169.119 2.169.119	2.065.828 -2.065.828 <<	2.065.828 103.291 2.169.119
RISORSE PROPRIE CHE	RS << CP 12.653.194.028 CS 12.653.194.028	<< 12.937.245.322 12.937.245.322	<< 284.051.295 284.051.295	<< 13.221.296.617 13.221.296.617
AFFARI ECONOMICI	RS << CP 12.653.194.028 CS 12.653.194.028	<< 12.937.245.322 12.937.245.322	<< 284.051.295 284.051.295	<< 13.221.296.617 13.221.296.617
INTERESSI PASSIVI E REDDITI DA CAPITALE	RS 344.333.247 CP 78.731.620.477 CS 78.737.066.995	344.333.247 81.225.685.758 83.237.336.978	524.658.693 -4.273.711.994 -6.283.969.657	868.991.940 76.951.973.764 76.953.367.321
SERVIZI GENERALI DELLE PUBBLICHE AMMINISTRAZIONI	RS 330.429.676 CP 75.418.854.962 CS 75.418.945.655	330.429.676 78.576.604.025 79.908.493.039	299.892.588 -4.187.602.281 -5.519.368.884	630.322.264 74.389.001.744 74.389.124.155
DIFESA	RS << CP 34.329.139 CS 34.329.139	<< 29.730.537 29.742.615	36.417.780 -9.500.775 -9.497.021	36.417.780 20.229.762 20.245.594

(importi in euro)

## DISEGNI DI LEGGE E RELAZIONI - DOCUMENTI

020/023/7

ALLEGATO N. 3 - QUADRO RIASSUNTIVO PER CATEGORIA / FUNZIONI OBIETTIVO DI LIVELLO

	Previsioni secondo la legge di Bilancio anno finanziario 2001	Previsioni assestate anno finanziario 2001	Variazioni che si propongono	Previsioni risultanti anno finanziario 2002
ORDINE PUBBLICO E SICUREZZA	RS 4.703.373 CP 1.292.020 CS 5.940.132	4.703.373 1.533.199 2.596.670	-3.797.645 -229.817 -500.509	905.728 1.303.382 2.096.161
AFFARI ECONOMICI	RS 525.120 CP 1.367.303.915 CS 1.367.829.035	525.120 1.147.283.098 1.288.064.440	149.811.899 -150.917.910 -291.898.090	150.337.019 996.365.188 996.366.350
PROTEZIONE DELL'AMBIENTE	RS 372 CP 85.215.368 CS 85.215.760	372 25.307.648 25.369.708	10.936 26.338.042 26.287.291	11.308 51.645.690 51.656.999
ABITAZIONI E ASSETTO TERRITORIALE	RS <<< CP 420.344.270 CS 420.344.270	<<< 394.924.778 599.201.793	<<< -22.059.165 -226.336.180	<<< 372.865.613 372.865.613
SANITA'	RS <<< CP 746.280.219 CS 746.280.219	<<< 706.306.455 854.430.132	10.917.087 14.150.920 -133.972.757	10.917.087 720.457.375 720.457.375
ATTIVITA' RICREATIVE, CULTURALI E DI CULTO	RS 6.285.419 CP 13.263.016 CS 13.324.619	6.285.419 13.264.187 17.966.308	-599.301 -501.852 -4.756.233	5.686.118 12.762.335 13.210.075
ISTRUZIONE	RS 2.268.669 CP 516.457 CS 516.457	2.268.669 534.083 543.336	-2.268.669 -534.083 -543.336	<<< <<< <<<
PROTEZIONE SOCIALE	RS 120.619 CP 644.221.090 CS 644.341.708	120.619 330.197.748 510.928.938	34.274.017 57.144.927 -123.583.939	34.394.636 387.342.675 387.344.999
POSTE CORRETTIVE E COMPENSATIVE	RS 1.223.858.012 CP 34.511.058.892 CS 34.511.476.602	1.223.858.012 39.162.355.138 41.219.986.878	-957.218.924 -4.156.526.402 -6.213.598.380	266.639.088 35.005.828.736 35.006.388.498
SERVIZI GENERALI DELLE PUBBLICHE AMMINISTRAZIONI	RS 1.051.727.522 CP 21.801.440.398 CS 21.801.481.715	1.051.727.522 28.963.018.475 31.019.712.584	-793.483.579 -4.409.375.128 -6.466.053.743	258.243.943 24.553.643.347 24.553.658.841
DIFESA	RS 161.595 CP 81.156.037 CS 81.317.585	161.595 73.424.677 74.152.555	-161.595 7.731.360 7.003.482	<<< 81.156.037 81.156.037
ORDINE PUBBLICO E SICUREZZA	RS 7.281.007 CP 96.419.921 CS 96.419.921	7.281.007 91.255.352 91.255.651	277 5.164.569 5.164.270	7.281.284 96.419.921 96.419.921
AFFARI ECONOMICI	RS 1.615.456 CP 4.004.046.440 CS 4.004.261.286	1.615.456 4.015.150.458 4.015.359.857	-501.595 1.016.645.212 1.016.980.081	1.113.861 5.031.795.670 5.032.339.938

(importi in euro)

## DISEGNI DI LEGGE E RELAZIONI - DOCUMENTI

020/02378

**ALLEGATO 3 - QUADRO RIASSUNTIVO PER CATEGORIA / FUNZIONI OBIETTIVO DI LIVELLO**

	Previsioni secondo la legge di Bilancio anno finanziario 2001	Previsioni assestate anno finanziario 2001	Variations che si propongono	Previsioni risultanti anno finanziario 2002
PROTEZIONE DELL'AMBIENTE	RS << 1.032.914 CP 1.032.914 CS	<< 1.032.914 1.032.914	<< << <<	<< 1.032.914 1.032.914
ATTIVITA' RICREATIVE, CULTURALI E DI CULTO	RS 163.072.432 CP 8.526.963.182 CS 8.526.963.182	163.072.432 6.018.473.262 6.018.473.262	-163.072.432 -776.692.415 -776.692.415	<< 5.241.780.847 5.241.780.847
ISTRUZIONE	RS << CP << CS <<	<< << 56	<< << -56	<< << <<
AMMONTAMENTI	RS 71.947.600 CP 763.790.794 CS 763.790.794	71.947.600 763.790.794 763.790.794	-71.947.600 9.963.383 9.963.383	<< 773.754.177 773.754.177
SERVIZI GENERALI DELLE PUBBLICHE AMMINISTRAZIONI	RS 71.947.600 CP 763.790.794 CS 763.790.794	71.947.600 763.790.794 763.790.794	-71.947.600 9.963.383 9.963.383	<< 773.754.177 773.754.177
ALTRE USCITE CORRENTI	RS 27.548.539 CP 10.370.401.686 CS 18.128.636.104	27.548.539 4.216.208.526 13.266.606.265	142.290.555 4.104.521.307 5.285.764.526	169.839.094 8.320.729.833 18.552.370.791
SERVIZI GENERALI DELLE PUBBLICHE AMMINISTRAZIONI	RS 5.925.136 CP 9.619.961.663 CS 17.367.336.404	5.925.136 3.899.837.390 12.881.047.369	126.216.764 2.588.874.436 3.936.414.059	132.141.900 6.488.311.826 16.817.461.428
DIFESA	RS 8.565.433 CP 53.283.466 CS 53.805.087	8.565.433 58.247.102 64.518.283	6.269.395 -9.180.175 -15.444.900	14.834.828 49.066.927 49.073.383
ORDINE PUBBLICO E SICUREZZA	RS 2.187.790 CP 32.251.752 CS 32.260.222	2.187.790 34.488.898 36.501.482	699.407 7.101.759 5.153.733	2.887.197 41.590.657 41.655.215
APPARI ECONOMICI	RS 137.345 CP 5.305.471 CS 5.305.695	137.345 22.428.013 26.004.913	13.164.885 114.296.332 110.719.432	13.302.230 136.724.345 136.724.345
PROTEZIONE DELL'AMBIENTE	RS 139.972 CP 305.333 CS 305.483	139.972 1.028.400 3.171.293	-139.972 -503.944 -2.646.837	<< 524.456 524.456
ABITAZIONI E ASSETTO TERRITORIALE	RS 58.445 CP 156.974 CS 51.782	58.445 -31.504 978.435	-58.445 -31.504 -852.965	<< 125.470 125.470
SANITA'	RS 130 CP 232.406 CS 232.406	130 546.281 565.944	710 -313.875 -333.538	840 232.406 232.406

(importi in euro)

## DISEGNI DI LEGGE E RELAZIONI - DOCUMENTI

020/02389

ALLEGATO N. 3 - QUADRO RIASSUNTIVO PER CATEGORIA / FUNZIONI OBIETTIVO DI LIVELLO

	Previsioni secondo la legge di Bilancio anno finanziario 2001	Previsioni assestate anno finanziario 2001	Variazioni che si propongono	Previsioni risultanti anno finanziario 2002
ATTIVITA' RICREATIVE, CULTURALI E DI CULTO	RS 59.524 CP 400.115 CS 400.189	59.524 2.364.286 3.841.191	149.700 -1.844.851 -3.291.061	209.224 519.435 550.130
ISTRUZIONE	RS 139.836 CP 1.334.525 CS 1.334.525	139.836 2.262.701 3.476.054	-139.836 -1.807.599 -3.020.952	<< 455.102 455.102
PROTEZIONE SOCIALE	RS 10.334.928 CP 657.275.173 CS 667.604.311	10.334.928 194.848.480 246.501.300	-3.872.053 1.408.330.731 1.259.067.557	6.462.875 1.603.179.211 1.505.568.857
ALTRE USCITE CORRENTI	RS 5.885.733.817 CP 4.884.017.249 CS 5.435.297.691	5.885.733.817 5.186.637.550 6.546.879.171	1.412.449.451 -9.163.471 -765.611.221	7.298.183.268 5.177.474.079 5.781.267.950
ISTRUZIONE	RS << CP << CS 2.901	2.901 11.259 36.044	-2.901 -11.259 -36.044	<< << <<
SERVIZI GENERALI DELLE PUBBLICHE AMMINISTRAZIONI	RS 756.067.206 CP 540.736.936 CS 550.312.956	756.067.206 644.185.656 1.237.438.882	196.520.417 -66.354.890 -630.000.195	952.587.623 578.030.766 607.438.687
DIFESA	RS 1.325.439.944 CP 1.990.849.376 CS 2.025.150.324	1.325.439.944 1.964.204.886 1.830.109.571	1.131.526.300 550.297.459 648.593.594	2.456.966.244 2.514.502.345 2.478.703.165
ORDINE PUBBLICO E SICUREZZA	RS 1.348.406.996 CP 966.518.551 CS 1.015.490.541	1.348.406.996 960.468.159 1.139.962.756	181.108.196 51.217.334 -122.184.500	1.529.515.192 1.011.685.493 1.017.778.256
AFFARI ECONOMICI	RS 1.356.418.572 CP 629.848.014 CS 839.715.374	1.356.418.572 631.659.969 1.042.165.923	-268.373.606 -337.383.300 -373.146.645	1.088.044.966 354.276.669 669.019.278
PROTEZIONE DELL'AMBIENTE	RS 620.460.686 CP 431.769.060 CS 591.195.740	620.460.686 486.300.021 748.457.108	198.401.193 -230.945.676 -255.855.743	818.861.879 255.354.345 492.601.365
ABITAZIONI E ASSETTO TERRITORIALE	RS 135.128.871 CP 12.551.211 CS 35.111.732	135.128.871 12.724.348 50.332.028	8.860.026 13.627.633 1.571.767	143.988.897 26.351.981 51.903.795
SANITA'	RS 57.549.774 CP 10.121.202 CS 67.430.875	57.549.774 10.379.431 9.234.652	-53.145.347 -9.524.775 -4.248.342	4.404.427 854.656 4.986.310
ATTIVITA' RICREATIVE, CULTURALI E DI CULTO	RS 261.922.631 CP 262.525.980 CS 286.364.334	261.922.631 373.020.107 409.373.193	22.274.093 -68.223.151 -86.049.790	284.196.724 304.796.956 323.323.403

(importi in euro)

## DISEGNI DI LEGGE E RELAZIONI - DOCUMENTI

ALLEGATO N. 2 - QUADRO RIASSUNTIVO PER CATEGORIA / FUNZIONI OBIETTIVO DI LIVELLO					020/023/10
	Previsioni secondo la legge di Bilancio anno finanziario 2001	Previsioni assestate anno finanziario 2001	Variazioni che si propongono	Previsioni risultanti anno finanziario 2002	
ISTRUZIONE	RS 6.378.549 CP 30.074.456 CS 30.994.075	6.378.549 32.475.657 60.566.826	-2.342.720 88.493.759 61.076.224	4.035.829 120.969.416 121.643.050	
PROTEZIONE SOCIALE	RS 17.957.689 CP 9.022.464 CS 11.528.838	17.957.689 11.208.058 19.202.189	-2.376.201 -556.606 -5.331.547	15.581.488 10.651.452 13.870.642	
CONTRIBUTI AGLI INVESTIMENTI	RS 22.722.424.243 CP 24.120.300.066 CS 25.021.957.995	22.722.424.243 23.629.793.426 25.510.624.020	7.642.178.412 -2.020.823.255 -1.099.343.835	30.364.602.655 21.608.970.171 24.411.280.185	
SERVIZI GENERALI DELLE PUBBLICHE AMMINISTRAZIONI	RS 3.516.460.811 CP 7.486.997.988 CS 7.778.560.879	3.516.460.811 6.373.421.093 7.878.869.659	1.440.864.943 106.574.352 -1.216.303.764	4.957.325.754 6.479.995.445 6.662.565.895	
DIFESA	RS 337.677.553 CP 163.131.570 CS 209.479.766	337.677.553 165.713.854 425.235.459	154.455.068 33.532.303 -209.844.827	492.132.621 199.246.157 215.390.632	
ORDINE PUBBLICO E SICUREZZA	RS << CP 41.316.552 CS 41.316.552	<< 41.316.552 41.316.552	114.054 10.329.138 10.329.138	114.054 51.645.690 51.645.690	
AFFARI ECONOMICI	RS 12.438.042.684 CP 9.596.678.949 CS 9.309.523.482	12.438.042.684 10.278.828.379 10.014.616.145	2.016.458.868 -1.924.812.228 -473.038.340	14.454.501.552 8.354.016.151 9.541.577.805	
PROTEZIONE DELL'AMBIENTE	RS 960.526.733 CP 697.714.713 CS 1.104.873.980	960.526.733 791.705.425 1.146.404.364	397.115.698 329.837.683 206.371.101	1.357.642.431 1.121.543.108 1.352.775.465	
ABITAZIONI E ASSETTO TERRITORIALE	RS 504.350.858 CP 248.421.448 CS 320.769.741	504.350.858 249.271.158 375.623.118	-102.911.525 32.162.550 -56.817.510	401.439.333 281.433.708 319.005.608	
SANITA'	RS 615.556.985 CP 1.513.735.171 CS 1.612.255.290	615.556.985 1.394.950.084 1.323.788.005	2.383.405.465 660.031.917 494.191.926	2.998.962.450 2.054.982.001 1.817.979.931	
ATTIVITA' RICREATIVE, CULTURALI E DI CULTO	RS 817.674.754 CP 217.354.915 CS 225.594.355	817.674.754 224.283.753 260.943.471	25.792.799 43.846.767 96.893.564	843.467.553 268.130.520 357.837.035	
ISTRUZIONE	RS 1.869.995.063 CP 2.282.484.175 CS 2.315.875.790	1.869.995.063 2.286.643.719 2.247.152.715	142.603.730 -197.322.663 28.550.832	2.012.598.793 2.089.321.056 2.529.703.547	
PROTEZIONE SOCIALE	RS 1.662.138.803 CP 1.872.464.584 CS 2.103.708.161	1.662.138.803 1.823.659.407 1.796.674.534	1.184.279.310 -1.115.003.073 -233.875.956	2.846.418.113 708.656.334 1.562.798.578	

(importi in euro)

## DISEGNI DI LEGGE E RELAZIONI - DOCUMENTI

ALLEGATO N. 3 - QUADRO RIASSUNTIVO PER CATEGORIA / FUNZIONI OBIETTIVO DI LIVELLO		020/023/1		
	Previsioni secondo la legge di Bilancio anno finanziario 2001	Previsioni assestate anno finanziario 2001	Variazioni che si propongono	Previsioni risultanti anno finanziario 2002
CONTRIBUTI AGLI INVESTIMENTI AD IMPRESE	RS 9.718.729.430 CP 8.748.959.093 CS 8.564.017.394	9.718.729.430 8.748.959.093 9.233.143.481	1.245.658.232 1.327.099.444 1.762.024.713	10.964.387.662 10.076.058.537 10.995.168.194
SERVIZI GENERALI DELLE PUBBLICHE AMMINISTRAZIONI	RS 1.032.913.798 CP 1.501.205.927 CS 803.989.113	1.032.913.798 1.505.338.873 756.476.369	960.996.525 1.151.181.137 1.902.109.469	1.993.910.323 2.656.520.010 2.658.585.838
DIFESA	RS 157.435.244 CP 27.491.444 CS 13.753.715	157.435.244 27.491.444 15.459.055	1.672.632 -191.532 -1.507.103	159.107.876 27.299.912 13.951.952
ORDINE PUBBLICO E SICUREZZA	RS <<< CP <<< CS <<<	335.549 <<< <<<	-335.549 <<< <<<	<<< <<< <<<
AFFARI ECONOMICI	RS 6.312.073.262 CP 5.577.051.363 CS 6.096.565.590	6.312.073.262 6.006.533.981 6.737.317.209	283.995.150 212.118.251 -387.526.746	6.596.068.412 6.218.652.232 6.349.790.463
PROTEZIONE DELL'AMBIENTE	RS 165.012.383 CP 174.696.969 CS 179.861.280	165.012.383 183.838.256 241.148.703	-73.128.007 -12.259.306 -69.328.568	91.884.376 171.578.950 171.820.135
ABITAZIONI E ASSETTO TERRITORIALE	RS 52.661.842 CP 15.509.201 CS 31.002.908	52.661.842 15.509.201 41.347.539	-11.956.537 65.073.569 62.475.791	40.705.305 80.582.770 103.823.330
ATTIVITA' RICREATIVE, CULTURALI E DI CULTO	RS 58.974.166 CP 127.493.583 CS 127.493.583	58.974.166 162.362.895 190.815.010	-1.871.158 29.707.746 1.255.631	57.103.008 192.070.641 192.070.641
ISTRUZIONE	RS 1.818.299.536 CP 784.773.410 CS 1.233.862.671	1.818.299.536 827.226.167 1.173.111.060	103.790.213 -118.530.421 254.546.240	1.922.089.749 708.695.746 1.427.657.300
PROTEZIONE SOCIALE	RS 121.023.650 CP 20.658.276 CS 77.468.535	121.023.650 20.658.276 77.468.535	-17.505.037 <<< <<<	103.518.613 20.658.276 77.468.535
CONTRIBUTI AGLI INVESTIMENTI A FAMIGLIE E ISTITUZIONI SOCIALI PRIVATE	RS 107.202.632 CP 198.133.348 CS 178.944.456	107.202.632 198.133.348 224.628.125	15.405.018 -6.522.814 -3.206.212	122.607.650 191.610.534 221.421.913
SERVIZI GENERALI DELLE PUBBLICHE AMMINISTRAZIONI	RS <<< CP <<< CS <<<	<<< 639.209 16.132.916	24.833.429 -122.752 9.216.970	24.833.429 516.457 25.349.886
AFFARI ECONOMICI	RS <<< CP 28.405.129 CS 28.405.129	<<< 28.405.129 28.405.129	<<< 36.151.983 36.151.983	<<< 64.557.112 64.557.112

(importi in euro)

## DISEGNI DI LEGGE E RELAZIONI - DOCUMENTI

ALLEGATO N. 3 - QUADRO RIASSUNTIVO PER CATEGORIA / FUNZIONI OBIETTIVO DI II LIVELLO		020/023/12			
	Previsioni secondo la legge di Bilancio anno finanziario 2001	Previsioni assestate anno finanziario 2001	Variazioni che si propongono	Previsioni risultanti anno finanziario 2002	
ABITAZIONI E ASSETTO TERRITORIALE	RS CP CS	<< 101.081 101.081	<< 114.448	114.448 101.081 101.081	
ATTIVITA' RICREATIVE, CULTURALI E DI CULTO	RS CP CS	107.202.632 144.577.062 150.438.245	-9.542.860 -42.552.045 -48.575.164	97.659.772 126.435.883 131.413.834	
ISTRUZIONE	RS CP CS	<< << <<	<< << <<	<< << <<	
CONTRIBUTI AGLI INVESTIMENTI A ESTERO	RS CP CS	27.874.757 164.513.214 185.075.053	5.189.426 15.807.976 -39.472.617	33.064.183 247.507.837 261.201.416	
SERVIZI GENERALI DELLE PUBBLICHE AMMINISTRAZIONI	RS CP CS	13.024.894 << 13.024.894	6.450.091 << -36.410.667	19.474.985 << 9.145.847	
AFFARI ECONOMICI	RS CP CS	14.389.656 20.658.276 28.195.221	-6.580.262 -12.958.673 -31.828.600	7.809.394 18.075.991 22.623.722	
ISTRUZIONE	RS CP CS	<< 99.159.725 99.159.725	272.173 13.272.942 13.272.942	272.173 117.597.236 117.597.236	
PROTEZIONE SOCIALE	RS CP CS	460.206 44.695.213 44.695.213	5.047.425 15.493.707 15.493.707	5.507.631 111.834.610 111.834.610	
ALTRI TRASFERIMENTI IN COMPTO CAPITALE	RS CP CS	475.255.889 6.449.009.020 6.600.382.804	785.139.164 -258.506.591 298.824.263	1.260.395.053 10.525.767.259 10.091.943.463	
SERVIZI GENERALI DELLE PUBBLICHE AMMINISTRAZIONI	RS CP CS	<< 4.489.970.923 4.489.970.923	991.739.361 5.241.761.159 4.018.013.880	991.739.361 5.536.243.486 5.102.419.690	
DIFESA	RS CP CS	421.166.698 1.567.963.146 1.719.336.929	-421.166.698 -67.775.831 -142.611.272	0 1.398.223.647 1.398.223.647	
AFFARI ECONOMICI	RS CP CS	48.924.622 249.049.304 249.049.304	170.567.665 -55.467.471 -198.900.805	219.592.287 263.819.971 263.819.971	
ABITAZIONI E ASSETTO TERRITORIALE	RS CP CS	<< 116.202.802 116.202.802	<< 25.822.845 34.550.967	25.822.845 150.753.769 150.753.769	

(importi in euro)



## DISEGNI DI LEGGE E RELAZIONI - DOCUMENTI

ALLEGATO N.3 - QUADRO RIASSUNTIVO PER CATEGORIA / FUNZIONI OBIETTIVO DI LIVELLO		02/0029/13		
	Previsioni secondo la legge di Bilancio anno finanziario 2001	Previsioni assestate anno finanziario 2001	Variazioni che si propongono	Previsioni risultanti anno finanziario 2002
SANITA'	RS <<< CP <<< CS <<<	<<< 3.615.198.294 3.615.198.294	<<< 3.098.741.395 3.098.741.395	<<< 3.098.741.395 3.098.741.395
ATTIVITA' RICREATIVE, CULTURALI E DI CULTO	RS <<< CP <<< CS <<<	<<< 1.830 864.002	<<< 3.613.368 2.751.196	<<< 3.615.198 3.615.198
ISTRUZIONE	RS <<< CP <<< CS <<<	<<< <<< <<<	<<< <<< <<<	<<< <<< <<<
PROTEZIONE SOCIALE	RS 5.164.569 CP 25.822.845 CS 25.822.845	5.164.569 25.822.845 30.246.533	18.075.991 48.546.948 44.123.260	23.240.560 74.369.793 74.369.793
ACQUISIZIONI DI ATTIVITA' FINANZIARIE	RS 512.531.300 CP 5.076.067.904 CS 5.076.067.904	512.531.300 5.604.141.970 5.610.204.630	312.410.360 -962.672.805 -963.054.439	824.941.660 4.641.469.165 4.647.150.191
SERVIZI GENERALI DELLE PUBBLICHE AMMINISTRAZIONI	RS 332.196.211 CP 121.955.099 CS 121.955.099	332.196.211 636.594.263 617.350.535	76.290.986 -342.917.503 -323.673.775	408.487.197 293.676.760 293.676.760
DIFESA	RS <<< CP 144.607.932 CS 144.607.932	<<< 144.607.932 144.607.932	85.989.557 <<< <<<	85.989.557 144.607.932 144.607.932
AFFARI ECONOMICI	RS 174.654.063 CP 4.809.504.873 CS 4.809.504.873	174.654.063 4.822.939.775 4.843.081.594	151.429.675 -619.755.302 -636.798.379	326.083.738 4.203.184.473 4.206.283.215
PROTEZIONE DELL'AMBIENTE	RS <<< CP <<< CS <<<	<<< <<< <<<	<<< <<< <<<	<<< <<< <<<
ATTIVITA' RICREATIVE, CULTURALI E DI CULTO	RS 516.457 CP <<< CS <<<	516.457 <<< <<<	-516.457 <<< <<<	<<< <<< <<<
PROTEZIONE SOCIALE	RS 5.164.569 CP <<< CS <<<	5.164.569 <<< <<<	-783.401 <<< <<<	4.381.168 <<< <<<
RIMBORSO PASSIVITA' FINANZIARIE	RS 6.678.805 CP 185.202.284.735 CS 184.759.270.104	6.678.805 190.865.434.828 195.444.761.421	451.062.109 -16.026.055.407 -20.604.974.564	457.740.914 174.839.379.421 174.839.379.421
SERVIZI GENERALI DELLE PUBBLICHE AMMINISTRAZIONI	RS 1.230.695 CP 178.939.944.700 CS 178.941.175.394	1.230.695 184.982.044.277 185.833.568.631	155.052.127 -15.463.979.202 -16.314.648.380	156.282.822 169.518.065.075 169.518.920.251

(importi in euro)

## DISEGNI DI LEGGE E RELAZIONI - DOCUMENTI

020023/14

**ALLEGATO N. 3 - QUADRO RIASSUNTIVO PER CATEGORIA / FUNZIONI OBIETTIVO DI LIVELLO**

	Previsioni secondo la legge di Bilancio anno finanziario 2001	Previsioni assestate anno finanziario 2001	Variazioni che si propongono	Previsioni risultanti anno finanziario 2002
DIFESA	RS << 3.615.198 CP 3.615.198 CS <<	<< 3.615.198 3.815.378	<< 516.457 316.277	<< 4.131.655 4.131.655
AFFARI ECONOMICI	RS << 3.191.305.216 CP 3.191.305.216 CS <<	<< 3.216.016.573 6.246.558.960	819.683 -594.153.608 -3.624.695.995	819.683 2.621.862.965 2.621.862.965
PROTEZIONE DELL'AMBIENTE	RS << 103.291.380 CP 103.291.380 CS <<	<< 87.281.216 87.302.152	<< -2.065.828 -2.086.764	<< 85.215.388 85.215.388
ABITAZIONI E ASSETTO TERRITORIALE	RS << 680.434.917 CP 643.758.730 CS <<	<< 621.881.421 814.121.034	<< 16.941.935 -175.297.678	<< 638.823.356 638.823.356
SANITA'	RS << 1.651.507.152 CP 1.651.507.152 CS <<	<< 1.411.553.530 1.993.337.384	5.974.083 -19.702.187 -601.486.041	5.974.083 1.391.851.343 1.391.851.343
ATTIVITA' RICREATIVE, CULTURALI E DI CULTO	RS 5.448.111 CP 12.869.704 CS 12.869.704	5.448.111 12.869.704 14.677.925	537.697 500.680 -1.755.281	5.985.808 13.370.384 12.922.644
ISTRUZIONE	RS << CP << CS <<	<< << <<	<< << <<	<< << <<
PROTEZIONE SOCIALE	RS << 619.316.467 CP 211.747.329 CS <<	<< 530.172.908 451.379.957	288.678.518 35.866.346 114.679.297	288.678.518 566.059.254 566.059.254
<b>TOTALE GENERALE</b>	RS 75.239.125.064 CP 609.217.533.519 CS 618.766.446.605	75.239.125.064 623.989.362.093 651.835.725.248	21.978.159.327 -26.318.874.815 -39.456.515.529	97.217.284.391 597.670.487.278 612.379.209.719

(importi in euro)

**ALLEGATI SPECIFICI DELLA PRESENTE TABELLA**

(dal n. 1 al n. 12)



## DISEGNI DI LEGGE E RELAZIONI - DOCUMENTI

ALLEGATO N. 4 - FUNZIONI OBIETTIVO		020/0731		
	Previsione secondo la legge di Bilancio anno finanziario 2001	Previsioni assentate anno finanziario 2001	Variazioni che si propongono	Previsioni risultanti per l'anno finanziario 2002
1. SERVIZI GENERALI DELLE PUBBLICHE AMMINISTRAZIONI	RS 10.315.938.345 CP 331.153.419.033 CS 338.066.902.730	25.552.571.199 366.434.681.676 380.563.399.023	-12.459.011.757 -15.226.649.014 -19.951.081.623	13.093.559.442 351.208.032.662 360.612.317.400
1.1. ORGANI ESECUTIVI E LEGISLATIVI, ATTIVITA' FINANZIARIE E FISCALI E AFFARI ESTERI	RS 3.879.574.824 CP 41.433.452.929 CS 40.739.012.321	10.507.707.423 63.044.255.574 66.521.327.179	-7.116.181.090 -15.980.187.562 -19.806.801.879	3.391.526.333 47.064.068.012 46.714.525.300
1.1.1. ORGANI ESECUTIVI E LEGISLATIVI	RS 11.451.965 CP 2.538.374.953 CS 2.540.607.123	163.137.782 2.535.962.552 2.571.493.346	-35.505.720 89.091.273 55.588.414	127.632.062 2.625.053.825 2.627.081.760
1.1.1.1. ORGANI COSTITUZIONALI	RS 94 CP 1.288.682.607 CS 1.288.682.701	12.916.175 1.301.943.719 1.314.859.785	-12.916.066 58.564.907 45.648.949	109 1.360.508.626 1.360.508.734
1.1.1.1.1. ORGANI A RILEVANZA COSTITUZIONALE	RS 10.826.849 CP 842.505.681 CS 844.558.547	130.724.582 970.051.338 976.922.837	-6.875.059 -129.464.586 -134.396.572	123.849.523 840.586.752 842.526.265
1.1.1.1.3. COMMISSARIATI DI GOVERNO	RS 296.446 CP 14.679.943 CS 14.776.521	3.702.740 16.863.650 20.376.550	-3.481.686 -4.029.198 -7.531.252	221.054 12.834.452 12.845.298
1.1.1.1.4. SUPPORTO ALL'ATTIVITA' DI GOVERNO	RS >>> CP >>> CS >>>	4.298.957 >>> 4.298.959	-4.298.957 >>> -3.629.550	>>> >>> 669.409 669.409
1.1.1.5. SICUREZZA DELLO STATO	RS 5.165 CP 387.859.131 CS 387.864.296	2.604.667 242.218.286 242.223.450	-5.165 166.505.704 166.500.540	2.599.502 408.723.990 408.723.990
1.1.1.1.91. ONERI INDIVISIBILI E NON ALTRIMENTI CLASSIFICABILI	RS 323.412 CP 4.647.590 CS 4.725.059	8.890.661 4.885.559 12.811.765	-7.928.787 -3.154.964 -11.003.701	961.874 1.730.595 1.808.064
1.1.2. AFFARI FINANZIARI E FISCALI	RS 3.868.122.752 CP 38.894.751.946 CS 38.198.079.061	10.344.568.976 60.498.410.610 63.939.950.879	-7.080.674.829 -16.059.724.582 -19.852.835.823	3.263.894.147 44.438.686.028 44.087.115.256
1.1.2.1. PROGRAMMAZIONE ECONOMICO FINANZIARIA	RS 205.657.056 CP 8.291.933.496 CS 8.284.624.630	1.092.093.921 8.074.317.521 8.173.943.259	-888.062.404 36.159.462 -54.869.067	204.031.517 8.110.476.983 8.119.074.192

(importi in euro)

## DISEGNI DI LEGGE E RELAZIONI - DOCUMENTI

ALLEGATO N. 1 - FUNZIONI OBIETTIVO		020073/2			
Previsione secondo la legge di Bilancio anno finanziario 2001		Previsioni assestate anno finanziario 2001	Variazioni che si propongono	Previsioni risultanti per l'anno finanziario 2002	
1.1.1.2.2. COESIONE E RIEQUILIBRIO TERRITORIALE	RS CP CS	1.705.733.859 2.354.087.082 1.656.900.616	2.738.805.683 2.875.503.080 2.563.847.291	157.005.092 2.023.182.479 1.901.551.175	2.895.810.775 4.898.685.559 4.465.398.466
1.1.1.2.3. BILANCIO E RENDICONTO GENERALE DELLO STATO	RS CP CS	611.937 18.091.182 18.255.054	1.341.222 19.485.440 20.139.048	-653.091 923.416 341.344	688.131 20.408.856 20.480.392
1.1.1.2.4. VIGILANZA SULLA SPESA PUBBLICA	RS CP CS	545.014 13.933.826 14.229.911	959.000 15.590.001 16.161.294	-570.518 242.295 -221.693	388.482 15.832.296 15.939.601
1.1.1.2.7. EMISSIONE E GESTIONE DEL DEBITO PUBBLICO	RS CP CS	8.325 1.211.721 1.220.047	51.547 1.361.294 1.403.236	-41.941 15.452 -16.884	9.606 1.376.746 1.386.352
1.1.1.2.8. GESTIONE E DIMISSIONE DI ENTI E DI IMPRESE	RS CP CS	88.657 1.243.413.032 1.243.421.841	656.568.596 985.385.659 1.572.240.852	-586.855.194 -1.191.106 -526.178.727	69.713.402 984.194.553 1.046.062.125
1.1.1.2.21. GESTIONE DEI TRIBUTI	RS CP CS	81.161.228 155.514.691 155.532.277	330.322.604 291.407.893 333.208.499	-330.028.843 -126.630.737 -168.137.583	293.761 164.777.156 165.070.916
1.1.1.2.22. PREVENZIONE E REPRESSIONE DELLE VIOLAZIONI AGLI OBBLIGHI TRIBUTARI	RS CP CS	203.367.674 1.281.934.553 1.281.950.412	669.852.609 1.381.392.022 1.464.885.655	-669.671.384 279.540.104 196.227.696	181.225 1.660.932.126 1.661.113.351
1.1.1.2.23. SERVIZI AI CITTADINI, ALLE IMPRESE ED AGLI ENTI LOCALI	RS CP CS	6.496.618 20.881.400 20.891.933	53.866.899 22.263.546 40.805.160	-53.720.019 189.528 -18.205.206	146.880 22.453.074 22.599.954
1.1.1.2.24. FUNZIONE GIURISDIZIONALE TRIBUTARIA	RS CP CS	62.975.471 95.286.298 95.286.298	66.061.505 135.622.795 136.905.998	-66.061.505 -45.681.826 -46.965.029	>> 89.940.969 89.940.969
1.1.1.2.25. FONDI DESTINATI A FAMIGLIE ED IMPRESE PER IL RIMBORSO DELLE IMPOSTE	RS CP CS	1.453.998.611 21.929.694.722 21.929.720.545	2.930.092.735 28.938.444.072 30.965.449.754	-2.930.092.735 -4.013.943.312 -6.044.948.994	>> 24.920.500.760 24.920.500.760
1.1.1.2.91. ONERI INDIVISIBILI E NON ALTRIMENTI CLASSIFICABILI	RS CP CS	147.478.300 3.488.769.962 3.498.045.497	1.804.552.654 17.761.637.286 18.650.960.833	-1.711.922.286 -14.212.530.336 -15.091.412.654	92.630.368 3.549.106.950 3.559.548.179

(importi in euro)

## DISEGNI DI LEGGE E RELAZIONI - DOCUMENTI

ALLEGATO N.4 - FUNZIONI OBIETTIVO		020/073/3		
	Previsione secondo la legge di Bilancio anno finanziario 2001	Previsioni assestate anno finanziario 2001	Variazioni che si propongono	Previsioni risultanti per l'anno finanziario 2002
1.1.3. AFFARI ESTERI	RS 107 CP 326.030 CS 326.137	665 9.882.412 9.882.954	-541 -9.554.253 -9.554.671	124 328.159 328.283
1.1.3.2. POLITICA ESTERA E SICUREZZA INTERNAZIONALE	RS 107 CP 326.030 CS 326.137	665 9.882.412 9.882.954	-541 -9.554.253 -9.554.671	124 328.159 328.283
1.2. AIUTI ECONOMICI INTERNAZIONALI	RS 335.861.553 CP 81.829.933 CS 90.659.844	451.036.520 597.395.323 625.656.955	-27.977.580 -341.306.336 -360.160.793	423.058.940 256.088.987 265.496.162
1.2.1. AIUTI ECONOMICI AI PAESI IN VIA DI SVILUPPO ED IN TRANSIZIONE	RS 671 CP 25.920.564 CS 25.921.236	21.855.601 25.932.627 27.129.177	-1.196.550 -5.163.323 -6.359.098	20.659.051 20.769.304 20.770.079
1.2.1.1. COOPERAZIONE BILATERALE	RS 671 CP 25.920.564 CS 25.921.236	21.855.601 25.932.627 27.129.177	-1.196.550 -5.163.323 -6.359.098	20.659.051 20.769.304 20.770.079
1.2.2. AIUTI ECONOMICI EROGATI ATTRAVERSO ORGANISMI INTERNAZIONALI	RS 335.860.882 CP 55.909.369 CS 64.738.609	429.180.919 571.462.697 598.527.778	-26.781.030 -336.143.014 -353.801.695	402.399.889 235.319.683 244.726.083
1.2.2.1. COOPERAZIONE MULTILATERALE	RS 335.860.882 CP 55.909.369 CS 64.738.609	429.180.919 571.462.697 598.527.778	-26.781.030 -336.143.014 -353.801.695	402.399.889 235.319.683 244.726.083
1.3. SERVIZI GENERALI	RS 1.215.298.381 CP 6.501.492.510 CS 7.538.603.856	682.240.567 7.641.847.691 7.263.026.302	-237.835.477 -1.402.205.556 -994.632.144	444.405.090 6.239.642.135 6.268.394.158
1.3.1. SERVIZI GENERALI DEL PERSONALE	RS >> CP 185.924 CS 185.924	53.650.820 2.246.559 29.493.830	-27.247.271 -785.015 -1.628.737	26.403.549 1.461.544 27.865.093
1.3.1.3. TRATTAMENTO GIURIDICO ED ECONOMICO NELLE AMMINISTRAZIONI PUBBLICHE	RS >> CP >> CS >>	>> 236.600 236.600	>> -236.600 >>	>> >> >>
1.3.1.91. ONERI INDIVISIBILI E NON ALTRIMENTI CLASSIFICABILI	RS >> CP 185.924 CS 185.924	53.414.220 2.246.559 29.257.230	-27.010.671 -785.015 -1.392.137	26.403.549 1.461.544 27.865.093

(importi in euro)

## DISEGNI DI LEGGE E RELAZIONI - DOCUMENTI

ALLEGATO N.4 - FUNZIONI OBIETTIVO		020/073/4		
	Previsione secondo la legge di Bilancio anno finanziario 2001	Previsioni assentate anno finanziario 2001	Variazioni che si propongono	Previsioni risultanti per l'anno finanziario 2002
1.3.3. SERVIZI STATISTICI	RS >> CP 260.810.734 CS 260.810.734	124.108.783 260.810.734 260.969.861	>> -159.127 >>	123.949.656 260.810.734 260.810.734
1.3.3.1. SISTEMA STATISTICO NAZIONALE	RS >> CP 260.810.734 CS 260.810.734	124.108.783 260.810.734 260.969.861	>> -159.127 >>	123.949.656 260.810.734 260.810.734
1.3.4. ALTRI SERVIZI	RS 1.215.298.381 CP 6.240.495.852 CS 7.277.607.198	504.480.964 7.378.790.398 6.972.562.611	-210.429.078 -1.401.420.541 -992.844.280	294.051.886 5.977.369.857 5.979.718.331
1.3.4.1. MONETAZIONE	RS 20.053.724 CP 331.346.699 CS 331.360.597	32.393.551 364.237.592 363.274.793	958.657 -183.335.705 -182.356.770	33.352.208 180.901.987 180.918.023
1.3.4.2. PREVENZIONE E REPRESSIONE DELLE ATTIVITA' ILLEGALI O PERICOLOSE	RS 1.512.531 CP 2.695.905 CS 2.695.905	4.479.535 4.418.900 5.930.720	-4.479.535 -1.722.995 -3.234.815	>> 2.695.905 2.695.905
1.3.4.3. TUTELA DEGLI INTERESSI ECONOMICI E PATRIMONIALI DELLO STATO	RS >> CP >> CS >>	14.858.233 >> 196.724	-14.858.233 >> -196.724	>> >> >>
1.3.4.5. SERVIZI DI CASSA.	RS 67 CP 670.251.009 CS 670.251.076	1.171.740 778.599.437 778.717.838	-118.400 86.240.022 86.121.699	1.053.340 864.839.459 864.839.537
1.3.4.6. SERVIZI PER LE AMMINISTRAZIONI PUBBLICHE	RS 8.368.519 CP 25.822.845 CS 25.822.845	25.041.834 23.240.560 33.196.341	-25.041.834 2.582.285 -7.373.696	>> 25.822.845 25.822.845
1.3.4.7. APPROVVIGIONAMENTI PER LE AMMINISTRAZIONI PUBBLICHE	RS 470.907 CP 903.647.322 CS 903.647.322	538.296 910.392.249 910.392.249	>> -30.692.099 -30.692.099	538.296 879.700.150 879.700.150
1.3.4.9. ALTRE ATTIVITA' DIRETTE E SERVIZI DI SUPPORTO AD ALTRE AMMINISTRAZIONI	RS 5.665.137 CP 79.446.414 CS 79.451.909	13.196.943 86.076.260 89.825.684	-13.105.143 311.995 -3.345.629	91.800 86.388.255 86.480.055
1.3.4.17. PAGAMENTI	RS 678.707 CP 35.536.134 CS 36.214.841	23.464.510 31.982.521 32.661.228	-678.707 -1.191.750 -1.870.457	22.785.803 30.790.771 30.790.771

(importi in euro)



## DISEGNI DI LEGGE E RELAZIONI - DOCUMENTI

ALLEGATO N. 1 - FUNZIONI OBIETTIVO		0200735		
	Previsione secondo la legge di Bilancio anno finanziario 2001	Previsioni assestate anno finanziario 2001	Variazioni che si propongono	Previsioni risultanti per l'anno finanziario 2002
1.3.4.91. ONERI INDIVISIBILI E NON ALTRIMENTI CLASSIFICABILI	RS 1.178.548.787 CF 4.191.749.524 CS 5.228.162.703	389.336.322 5.179.842.778 4.758.367.034	-153.105.882 -1.273.612.295 -849.895.990	236.230.440 3.906.230.483 3.908.471.044
1.6. SERVIZI PUBBLICI GENERALI NON ALTRIMENTI CLASSIFICABILI	RS 103.291.447 CF 16.289.608.207 CS 24.036.977.700	2.997.623.296 7.188.465.246 15.572.243.802	-2.677.892.296 3.515.899.163 5.486.092.094	319.730.396 10.704.364.409 21.058.335.896
1.6.1. SERVIZI PUBBLICI GENERALI NON ALTRIMENTI CLASSIFICABILI	RS 103.291.447 CF 16.289.608.207 CS 24.036.977.700	2.997.623.296 7.188.465.246 15.572.243.802	-2.677.892.296 3.515.899.163 5.486.092.094	319.730.396 10.704.364.409 21.058.335.896
1.6.1.1. SERVIZI ELETTORALI	>> RS 15.493.707 CF 15.493.707 CS 15.493.707	>> 15.493.707 15.493.707	>> >> >>	>> 15.493.707 15.493.707
1.6.1.3. RAPPORTI CON ENTI TERRITORIALI	>> RS >> CF >> CS >>	>> 62.308 >>	>> -62.308 >>	>> >> >>
1.6.1.4. FONDI DI RISERVA E SPECIALI	RS 103.291.380 CF 16.112.453.718 CS 23.859.823.145	2.885.080.851 7.070.231.669 15.424.126.383	-2.626.335.945 3.586.555.957 5.561.799.223	258.744.906 10.656.787.626 20.985.925.606
1.6.1.5. SOSTEGNO AL GARANTE PER LA TUTELA DELLE PERSONE E DI ALTRI SOGGETTI RISPETTO AL TRATTAMENTO DEI DATI PERSONALI	RS 67 CF 11.371.824 CS 11.371.891	416 11.373.030 11.373.368	-339 125 -136	77 11.373.155 11.373.232
1.6.1.6. INFORMAZIONE E COMUNICAZIONE ISTITUZIONALE	>> RS >> CF >> CS >>	>> 23.241 >>	>> -23.241 >>	>> >> >>
1.6.1.9. POLITICHE PER LE PARI OPPORTUNITA'	>> RS 5.164.569 CF 5.164.569 CS 5.164.569	4.559.897 10.283.107 14.843.004	-4.559.897 -5.118.538 -9.678.435	>> 5.164.569 5.164.569
1.6.1.91. ONERI INDIVISIBILI E NON ALTRIMENTI CLASSIFICABILI	RS 145.124.389 CF 145.124.389 CS 145.124.389	107.896.584 81.083.733 106.321.791	-46.911.172 -65.538.380 -65.943.009	60.985.412 15.545.353 40.378.782
1.7. TRANSAZIONI RELATIVE AL DEBITO PUBBLICO	RS 1.319.304 CF 241.507.004.901 CS 241.508.324.204	2.313.950.298 236.944.227.194 237.889.046.016	-996.456.512 -6.138.140.759 -7.082.066.262	1.317.483.786 230.806.066.435 230.806.981.754

(importi in euro)

## DISEGNI DI LEGGE E RELAZIONI - DOCUMENTI

ALLEGATO N. 4 - FUNZIONI OBIETTIVO		0200073/6		
	Previsione secondo la legge di Bilancio anno finanziario 2001	Previsioni assettate anno finanziario 2001	Variazioni che si propongono	Previsioni risultanti per l'anno finanziario 2002
1.7.1. TRANSAZIONI RELATIVE AL DEBITO PUBBLICO	RS 1.319.304 CP 241.507.004.901 CS 241.508.324.204	2.313.950.298 236.944.227.194 237.889.048.016	-996.466.512 -6.138.160.769 -7.082.066.262	1.317.483.786 230.806.066.425 230.806.981.754
1.7.1.1. ONERI DEL DEBITO PUBBLICO	RS 1.319.304 CP 241.507.004.901 CS 241.508.324.204	2.313.950.298 236.944.227.194 237.889.048.016	-996.466.512 -6.138.160.769 -7.082.066.262	1.317.483.786 230.806.066.425 230.806.981.754
1.8. TRASFERIMENTI A CARATTERE GENERALE TRA DIVERSI LIVELLI DI AMMINISTRAZIONE	RS 4.780.592.836 CP 25.340.030.554 CS 24.153.324.803	8.600.013.095 51.018.490.647 52.692.096.771	-1.402.658.198 5.119.312.047 2.806.487.360	7.197.354.897 56.137.802.694 55.498.584.131
1.8.1. TRASFERIMENTI A CARATTERE GENERALE TRA DIVERSI LIVELLI DI AMMINISTRAZIONE	RS 4.780.592.836 CP 25.340.030.554 CS 24.153.324.803	8.600.013.095 51.018.490.647 52.692.096.771	-1.402.658.198 5.119.312.047 2.806.487.360	7.197.354.897 56.137.802.694 55.498.584.131
1.8.1.1. TRASFERIMENTI AGLI ENTI TERRITORIALI	RS 794.937.794 CP 2.253.215.064 CS 2.456.414.043	1.938.452.611 2.210.685.323 2.591.178.089	-1.292.210.332 -31.608.532 -423.306.906	646.243.279 2.159.076.791 2.167.871.183
2. DIFESA	RS 12.516.402 CP 200.529.706 CS 200.531.869	18.162.316 215.437.956 216.734.090	-18.159.238 396.888 -896.167	3.078 215.834.844 215.837.923
2.1. DIFESA MILITARE	RS 12.516.402 CP 200.529.706 CS 200.531.869	18.162.316 215.437.956 216.734.090	-18.159.238 396.888 -896.167	3.078 215.834.844 215.837.923
2.1.1. DIFESA MILITARE	RS 9.027.846 CP 124.049.126 CS 124.049.126	12.402.263 133.252.149 134.232.155	-12.402.263 226.066 -753.940	>>> 133.478.215 133.478.215
2.1.1.2. APPORTAMENTO FORZE TERRESTRI	RS 3.488.556 CP 76.480.591 CS 76.482.744	5.760.053 82.185.807 82.501.935	-5.756.975 170.823 -142.227	3.078 82.356.630 82.359.708
2.1.1.91. ONERI INDIVISIBILI E NON ALTRIMENTI CLASSIFICABILI	RS 782.421.392 CP 2.052.685.358 CS 2.255.882.173	1.920.291.295 1.995.247.367 2.374.443.999	-1.274.051.094 -52.005.421 -422.410.739	646.240.201 1.943.241.946 1.952.033.260
2.2. DIFESA CIVILE				

(importi in euro)

## DISEGNI DI LEGGE E RELAZIONI - DOCUMENTI

ALLEGATO N. 1 - FUNZIONI OBIETTIVO		020073/7		
	Previsione secondo la legge di Bilancio anno finanziario 2001	Previsioni assestate anno finanziario 2001	Variazioni che si propongono	Previsioni risultanti per l'anno finanziario 2002
2.2.1.1. DIFESA CIVILE	RS 782.421.392 CP 2.052.685.358 CS 2.255.882.173	1.920.201.295 1.995.247.367 2.374.443.999	-1.274.051.094 -52.005.421 -422.410.739	646.240.201 1.943.241.946 1.952.033.260
2.2.1.1.1. INTERVENTI PER PUBBLICHE CALAMITA'	RS 779.156.264 CP 1.922.183.207 CS 2.124.136.945	1.896.290.929 1.860.295.960 2.219.024.643	-1.251.631.569 -42.751.753 -392.690.730	644.659.360 1.817.544.207 1.826.333.913
2.2.1.1.3. VOLONTARIATO DI PROTEZIONE CIVILE	RS 766.720 CP 2.611.573 CS 2.806.690	5.438.356 5.209.299 9.850.058	-5.438.356 -5.209.299 -9.850.058	>> >> >>
2.2.1.1.91. ONERI INDIVISIBILI E NON ALTRIMENTI CLASSIFICABILI	RS 2.498.408 CP 127.890.578 CS 128.938.538	18.562.010 129.742.107 145.569.299	-16.981.169 -4.044.368 -19.069.951	1.580.841 125.697.739 125.699.348
3. ORDINE PUBBLICO E SICUREZZA	RS 77.266.113 CP 1.037.250.686 CS 1.037.258.569	104.936.466 1.133.809.579 1.141.923.305	-104.808.581 -16.915.849 -25.015.744	127.885 1.116.893.730 1.116.907.561
3.1. SERVIZI DI POLIZIA	RS 70.541.420 CP 990.769.565 CS 990.777.448	98.234.793 1.064.087.897 1.072.199.166	-98.220.962 1.160.143 -6.937.295	13.831 1.065.248.040 1.065.261.871
3.1.1. SERVIZI DI POLIZIA	RS 70.541.420 CP 990.769.565 CS 990.777.448	98.234.793 1.064.087.897 1.072.199.166	-98.220.962 1.160.143 -6.937.295	13.831 1.065.248.040 1.065.261.871
3.1.1.1.2. CONTROLLO DEL TERRITORIO	RS 22.705.508 CP 253.274.699 CS 253.274.699	29.762.587 271.940.792 278.830.427	-29.762.587 393.504 -2.496.131	>> 272.334.296 272.334.296
3.1.1.1.3. CONTRASTO ALLA CRIMINALITA' ORGANIZZATA E COMUNE	RS 21.360.832 CP 321.807.218 CS 321.807.218	29.677.157 345.700.154 347.757.559	-29.677.157 622.696 -1.434.709	>> 346.322.850 346.322.850
3.1.1.1.4. TUTELA DELL'ORDINE PUBBLICO	RS 6.060.924 CP 79.822.697 CS 79.822.697	8.010.132 81.211.517 81.902.812	-8.010.132 130.609 -560.686	>> 81.342.126 81.342.126
3.1.1.1.91. ONERI INDIVISIBILI E NON ALTRIMENTI CLASSIFICABILI	RS 20.414.156 CP 340.064.951 CS 340.072.834	30.784.918 365.235.435 367.708.369	-30.771.087 13.334 -2.445.769	13.831 365.248.769 365.262.600

(importi in euro)

## DISEGNI DI LEGGE E RELAZIONI - DOCUMENTI

ALLEGATO N. 4 - FUNZIONI OBIETTIVO		020/073/8			
	Previsione secondo la legge di Bilancio anno finanziario 2001	Previsioni assestate anno finanziario 2001	Variazioni che si propongono	Previsioni risultanti per l'anno finanziario 2002	
3.3. TRIBUNALI	RS	6.724.693	6.644.646	-6.587.619	57.027
	CP	25.822.845	49.063.405	-23.240.560	25.822.845
	CS	25.822.845	49.065.863	-23.243.018	25.822.845
3.3.1. TRIBUNALI	RS	6.724.693	6.644.646	-6.587.619	57.027
	CP	25.822.845	49.063.405	-23.240.560	25.822.845
	CS	25.822.845	49.065.863	-23.243.018	25.822.845
3.3.1.1. GIUSTIZIA CIVILE E PENALE	RS	6.724.693	6.587.619	-6.587.619	>>
	CP	5.164.569	28.405.129	-28.405.129	>>
	CS	5.164.569	28.407.587	-28.407.587	>>
3.3.1.4. INFRASTRUTTURE PER LA GIUSTIZIA	RS	>>	57.027	>>	57.027
	CP	20.658.276	20.658.276	5.164.569	25.822.845
	CS	20.658.276	20.658.276	5.164.569	25.822.845
3.4. CARCERI	RS	>>	57.027	>>	57.027
	CP	20.658.276	20.658.276	5.164.569	25.822.845
	CS	20.658.276	20.658.276	5.164.569	25.822.845
3.4.1. CARCERI	RS	>>	57.027	>>	57.027
	CP	20.658.276	20.658.276	5.164.569	25.822.845
	CS	20.658.276	20.658.276	5.164.569	25.822.845
3.4.1.3. INFRASTRUTTURE PENITENZIARIE	RS	>>	57.027	>>	57.027
	CP	20.658.276	20.658.276	5.164.569	25.822.845
	CS	20.658.276	20.658.276	5.164.569	25.822.845
4. AFFARI ECONOMICI	RS	1.412.343.646	8.212.847.352	-4.566.953.230	3.645.894.122
	CP	34.102.389.554	34.795.793.163	-146.402.496	34.649.390.667
	CS	34.334.671.830	38.822.453.254	-4.110.732.683	34.711.720.571
4.1. AFFARI GENERALI ECONOMICI, COMMERCIALI E DEL LAVORO	RS	432.456.658	2.935.197.500	-774.680.313	2.160.517.187
	CP	21.227.400.658	21.594.104.416	812.712.448	22.408.816.864
	CS	21.233.171.937	22.255.175.138	213.967.943	22.469.143.081
4.1.1. AFFARI GENERALI ECONOMICI E COMMERCIALI	RS	329.164.687	2.750.760.867	-641.890.051	2.108.870.816
	CP	20.599.736.383	21.018.008.593	819.730.776	21.837.739.369
	CS	20.605.507.072	21.597.956.951	302.107.952	21.900.064.903
4.1.1.1. POLITICA ECONOMICA IN AMBITO INTERNAZIONALE	RS	111.903.427	62.647.777	-21.803.980	40.843.797
	CP	419.770.679	381.488.925	38.182.506	419.871.431
	CS	419.775.003	403.291.813	16.383.011	419.674.824

(importi in euro)

## DISEGNI DI LEGGE E RELAZIONI - DOCUMENTI

ALLEGATO N. 4 - FUNZIONI/OBIETTIVO		020/073/9			
	Previsione secondo la legge di Bilancio anno finanziario 2001	Previsioni assestate anno finanziario 2001	Variazioni che si propongono	Previsioni risultanti per l'anno finanziario 2002	
4.1.1.1.2. ATTUAZIONE E COORDINAMENTO DELLA POLITICA PROMOZIONALE E DI INTERNAZIONALIZZAZIONE	RS	36.152.695	388.644.291	-169.149.288	219.495.003
	CP	405.819.211	419.266.899	-37.913.638	381.353.261
	CS	405.819.923	562.593.343	-181.239.261	381.354.082
4.1.1.1.4. POLITICA ECONOMICA IN AMBITO UNIONE EUROPEA	RS	390.621	1.553.602.337	-376.874	1.553.225.463
	CP	15.972.058.688	16.360.930.554	799.527.133	17.160.457.687
	CS	15.972.326.853	16.361.307.427	799.153.978	17.160.461.405
4.1.1.1.6. VIGILANZA SUGLI OPERATORI E SUI MERCATI FINANZIARI	RS	21.325.989	146.986.047	-12.271.447	134.714.600
	CP	345.017.380	346.088.776	-57.469.379	288.619.447
	CS	345.038.488	358.360.222	-18.070.730	340.289.492
4.1.1.1.8. BANCHE ED ISTITUTI DI CREDITO	RS	188	102.150.039	-91.436.708	10.713.331
	CP	121.715.247	143.142.529	-3.649.227	139.493.302
	CS	121.715.435	193.262.685	-53.769.166	139.493.519
4.1.1.1.9. TUTELA DEL MERCATO E DEI CONSUMATORI	RS	555.675	675.986	-675.986	>>
	CP	4.431.904	4.431.904	-4.140.846	290.249
	CS	4.421.904	4.560.209	-4.269.960	290.249
4.1.1.1.10. METEOROLOGIA, IDROGRAFIA E CARTOGRAFIA	RS	16.169.189	37.659.191	-22.455.422	15.203.769
	CP	13.397.696	13.984.281	-10.982.038	3.002.243
	CS	17.731.532	36.443.503	-23.490.269	12.953.234
4.1.1.1.91. ONERI INDIVISIBILI E NON ALTRIMENTI CLASSIFICABILI	RS	142.666.903	458.395.200	-323.720.348	134.674.852
	CP	3.317.535.579	3.348.675.535	96.176.214	3.444.851.749
	CS	3.318.677.934	3.678.137.749	-232.589.652	3.445.548.097
4.1.2. AFFARI GENERALI DEL LAVORO	RS	103.291.971	184.436.633	-132.790.261	51.646.372
	CP	627.664.275	576.095.823	-7.018.327	569.077.496
	CS	627.664.866	657.218.187	-80.140.010	569.078.177
4.1.2.1.1. SOSTEGNO AL MERCATO DEL LAVORO	RS	51.646.079	58.489.004	-58.489.555	489
	CP	627.634.959	576.062.888	-7.018.701	569.044.187
	CS	627.635.349	582.883.546	-13.838.909	569.044.637
4.1.2.5. POLITICA COOPERATIVA	RS	51.645.891	125.947.629	-74.301.707	51.645.922
	CP	29.316	32.935	32.935	33.308
	CS	29.517	74.334.641	-74.301.100	33.581
4.2. AGRICOLTURA, SILVICOLTURA, PESCA E CACCIA	RS	497.572	209.989.286	-55.052.216	154.937.070
	CP	481.558.374	777.543.657	-265.124.934	512.418.723
	CS	481.627.243	832.045.706	-319.626.983	512.418.723

(importi in euro)

## DISEGNI DI LEGGE E RELAZIONI - DOCUMENTI

ALLEGATO A - FUNZIONI OBIETTIVO		020/073/10		
	Previsione secondo la legge di Bilancio anno finanziario 2001	Previsioni assestate anno finanziario 2001	Variazioni che si propongono	Previsioni risultanti per l'anno finanziario 2002
4.2.1. AGRICOLTURA	>> RS 394.384.306 CP 394.384.306 CS	2.670.338 688.812.511 691.453.410	-2.670.338 -367.482.841 -370.123.740	>> 321.329.670 321.329.670
4.2.1.4. INCENTIVAZIONE NEL SETTORE AGRICOLO ED AGROINDUSTRIALE	>> RS 394.384.306 CP 394.384.306 CS	2.670.338 688.812.511 691.453.410	-2.670.338 -367.482.841 -370.123.740	>> 321.329.670 321.329.670
4.2.2. SILVICOLTURA	497.572 RS 87.174.068 CP 87.242.938 CS	207.318.948 102.357.906 140.592.295	-52.381.878 102.357.906 50.496.758	154.937.070 191.089.053 191.089.053
4.2.2.1. REGOLAMENTAZIONE E VIGILANZA DEL SETTORE DELLA SILVICOLTURA	>> RS 85.215.388 CP 85.215.388 CS	203.484.028 85.215.388 133.762.346	-48.546.958 105.873.565 57.326.707	154.937.070 191.089.053 191.089.053
4.2.2.2. PROTEZIONE DELLE AREE BOSCHIVE	497.572 RS 1.958.680 CP 2.027.549 CS	3.834.921 3.515.758 6.829.949	-3.834.921 -3.515.758 -6.829.949	>> >> >>
4.3. COMBUSTIBILI ED ENERGIA	138.276.339 RS 293.019.789 CP 293.020.447 CS	148.898.376 282.702.472 290.290.777	-40.441.668 -189.631.423 -197.218.969	108.456.708 93.071.049 93.071.049
4.3.2. PETROLIO E GAS NATURALI	138.276.272 RS 293.010.017 CP 293.010.608 CS	148.897.961 282.691.494 290.279.461	-40.441.330 -189.631.548 -197.218.833	108.456.631 93.059.946 93.060.628
4.3.2.4. METANIZZAZIONE	138.276.272 RS 293.010.017 CP 293.010.608 CS	148.897.961 282.691.494 290.279.461	-40.441.330 -189.631.548 -197.218.833	108.456.631 93.059.946 93.060.628
4.3.5. ENERGIA ELETTRICA	67 RS 9.772 CP 9.839 CS	416 10.978 11.316	-339 125 -136	77 11.103 11.180
4.3.5.2. INCENTIVAZIONE ALLA RAZIONALIZZAZIONE DELL'USO DELL'ENERGIA E DELLE FONTI RINNOVABILI	67 RS 9.772 CP 9.839 CS	416 10.978 11.316	-339 125 -136	77 11.103 11.180
4.4. ATTIVITA' ESTRATTIVE, MANIFATTURIERE ED EDILIZIE	470.550.054 RS 1.264.914.632 CP 1.490.322.047 CS	520.994.709 1.278.152.755 1.591.113.132	-318.608.502 1.019.398.648 706.439.882	202.386.207 2.297.551.403 2.297.553.014

(importi in euro)

## DISEGNI DI LEGGE E RELAZIONI - DOCUMENTI

ALLEGATO N.4 - FUNZIONI OBIETTIVO		020/073/11		
	Previsione secondo la legge di Bilancio anno finanziario 2001	Previsioni assestate anno finanziario 2001	Variazioni che si propongono	Previsioni risultanti per l'anno finanziario 2002
4.4.2. ATTIVITA' MANIFATTURIERE	RS 470.550.054 CP 1.264.914.632 CS 1.490.322.047	520.994.709 1.278.152.755 1.591.113.132	-318.608.502 1.019.398.648 706.439.882	202.386.207 2.297.551.403 2.297.553.014
4.4.2.3. INCENTIVAZIONE DEL SETTORE INDUSTRIALE	RS 315.560.466 CP 1.169.243.071 CS 1.394.649.613	432.666.294 1.182.465.513 1.482.468.702	-300.002.775 1.019.655.255 719.652.671	132.663.519 2.202.120.768 2.202.121.373
4.4.2.4. INDUSTRIA NAVALMECCANICA ED ARMATORIALE	RS 18.076.287 CP 43.941.833 CS 43.942.128	20.660.105 43.947.140 46.530.913	-2.583.773 499.549 -2.582.883	18.076.332 43.947.889 43.948.030
4.4.2.5. INCENTIVAZIONE DEL SETTORE ARTIGIANALE	RS 136.913.301 CP 51.729.729 CS 51.730.306	67.668.310 51.740.102 62.113.517	-16.021.954 -257.157 -10.629.905	51.646.356 51.482.945 51.483.612
4.5. TRASPORTI	RS 214.452.843 CP 9.083.759.241 CS 9.083.759.832	3.709.338.513 9.053.043.581 11.744.630.274	-3.079.218.583 -768.699.361 -3.460.285.373	630.119.930 8.284.344.220 8.284.344.901
4.5.1. TRASPORTI SU STRADA	RS 143.216.325 CP 341.776.664 CS 341.776.919	175.216.048 318.285.369 365.171.053	-47.433.128 -14.391.959 -61.277.349	127.784.920 303.893.410 303.893.704
4.5.1.2. AUTOTRASPORTO	RS 143.216.137 CP 268.670.651 CS 268.670.718	160.955.780 258.110.314 295.838.475	-37.728.161 -12.265.727 -49.993.811	123.227.619 245.844.587 245.844.664
4.5.1.4. STRADE ED AUTOSTRADE	RS 188 CP 73.106.013 CS 73.106.201	14.262.268 60.175.055 69.332.578	-9.704.967 -2.126.232 -11.283.538	4.557.301 58.048.823 58.049.060
4.5.2. TRASPORTI PER VIE D'ACQUA	RS 12.653.194 CP 33.931.218 CS 33.931.218	67.759.145 877.977 1.755.953	-67.759.145 >> -877.976	>> 877.977 877.977
4.5.2.5. LAVORO MARITTIMO E PORTUALE	RS 12.653.194 CP 33.931.218 CS 33.931.218	67.759.145 877.977 1.755.953	-67.759.145 >> -877.976	>> 877.977 877.977
4.5.3. TRASPORTI SU ROTATA	RS 58.583.257 CP 8.625.408.484 CS 8.625.408.752	2.992.253.471 8.651.236.153 11.182.471.243	-2.557.057.935 -754.307.526 -3.285.542.306	435.195.536 7.896.928.627 7.896.928.937

(importi in euro)

## DISEGNI DI LEGGE E RELAZIONI - DOCUMENTI

ALLEGATO N.4 - FUNZIONI OBIETTIVO		020/073/12			
	Previsione secondo la legge di Bilancio anno finanziario 2001	Previsioni assestate anno finanziario 2001	Variazioni che si propongono	Previsioni risultanti per l'anno finanziario 2002	
4.5.3.1. RETE NAZIONALE	RS 25.822.966 CP 8.567.285.584 CS 8.567.285.705	2.939.141.498 8.593.110.500 11.104.995.943	-2.537.708.187 -754.824.258 -3.266.709.461	401.433.311 7.838.286.342 7.838.286.482	
4.5.3.2. RETE LOCALE	RS 81 CP 11.726 CS 11.607	499 13.174 13.580	-406 149 -164	93 13.323 13.416	
4.5.3.3. METROPOLITANE ED ALTRI SISTEMI DI TRASPORTO RAPIDO DI MASSA	RS 32.760.211 CP 58.111.173 CS 58.111.240	53.111.474 58.111.379 77.461.721	-19.349.342 516.582 -18.832.683	33.762.132 58.628.961 58.629.038	
4.5.4. TRASPORTI AEREI	RS 67 CP 82.642.876 CS 82.642.943	474.107.849 82.644.082 195.232.024	-406.968.375 82.644.207 -112.587.740	67.139.474 82.644.207 82.644.284	
4.5.4.1. REGOLAMENTAZIONE E VIGILANZA DELLA NAVIGAZIONE AEREA	RS 67 CP 82.642.876 CS 82.642.943	474.107.849 82.644.082 195.232.024	-406.968.375 82.644.207 -112.587.740	67.139.474 82.644.207 82.644.284	
4.6. COMUNICAZIONI	RS 155.077.173 CP 1.722.285.135 CS 1.722.285.592	680.681.531 1.496.653.318 1.787.857.938	-291.204.619 -531.860.411 -823.064.504	389.476.912 964.792.907 964.793.434	
4.6.1. COMUNICAZIONI	RS 155.077.173 CP 1.722.285.135 CS 1.722.285.592	680.681.531 1.496.653.318 1.787.857.938	-291.204.619 -531.860.411 -823.064.504	389.476.912 964.792.907 964.793.434	
4.6.1.1. TELECOMUNICAZIONI	RS 104.980.652 CP 541.142.971 CS 541.143.226	387.798.012 324.287.303 615.439.698	-291.152.394 11.451.873 -279.700.228	96.645.618 335.739.176 335.739.470	
4.6.1.5. POSTA, BANCOPOSTA E TELEMATICA PUBBLICA	RS 50.096.521 CP 1.181.142.164 CS 1.181.142.366	292.883.519 1.172.366.016 1.172.418.240	-52.225 -543.312.284 -543.364.275	292.831.294 629.053.732 629.053.965	
4.7. ALTRI SETTORI	RS 1.032.914 CP 28.405.129 CS 29.438.043	7.746.853 28.405.129 36.151.983	-7.746.853 36.151.983 28.405.129	>> 64.557.112 64.557.112	
4.7.1. DISTRIBUZIONE COMMERCIALE, CONSERVAZIONE E MAGAZZINAGGIO	RS >> CP 28.405.129 CS 28.405.129	>> 28.405.129 28.405.129	>> 36.151.983 36.151.983	>> 64.557.112 64.557.112	

(importi in euro)



## DISEGNI DI LEGGE E RELAZIONI - DOCUMENTI

ALLEGATO N. 4 - FUNZIONI OBIETTIVO		020073/13		
	Previsione secondo la legge di Bilancio anno finanziario 2001	Previsioni assestate anno finanziario 2001	Variazioni che si propongono	Previsioni risultanti per l'anno finanziario 2002
4.7.1.1. ATTIVITA' E DISTRIBUZIONE COMMERCIALE	>> 28.405.129 RS CF CS	>> 28.405.129 28.405.129	>> 36.151.983 36.151.983	>> 64.557.112 64.557.112
4.7.3. TURISMO	>> 1.032.914 RS CF CS	>> 7.746.853 7.746.853	>> -7.746.853 -7.746.853	>> >>
4.7.3.1. PROMOZIONE DEL SETTORE TURISTICO	>> 1.032.914 RS CF CS	>> 7.746.853 7.746.853	>> -7.746.853 -7.746.853	>> >>
4.8. RICERCA E SVILUPPO PER GLI AFFARI ECONOMICI	RS 94 CF 1.046.595 CS 1.046.689	582 285.187.834 285.188.307	-474 -259.349.445 -259.349.810	108 25.838.389 25.838.497
4.8.1. RICERCA E SVILUPPO PER GLI AFFARI GENERALI ECONOMICI, COMMERCIALI E DEL LAVORO	RS 94 CF 1.046.595 CS 1.046.689	582 1.136.539 1.137.013	-474 -1.120.995 -1.121.361	108 15.544 15.652
4.8.1.51. RICERCA NEL SETTORE ECONOMICO	RS 94 CF 1.046.595 CS 1.046.689	582 1.136.539 1.137.013	-474 -1.120.995 -1.121.361	108 15.544 15.652
4.8.5. RICERCA E SVILUPPO PER TRASPORTI	>> >> >>	>> 284.051.295 284.051.295	>> >> >>	>> >> >>
4.8.5.53. RICERCA PER IL TRASPORTO AEREO	>> >> >>	>> 284.051.295 284.051.295	>> >> >>	>> >> >>
5. PROTEZIONE DELL'AMBIENTE	RS 118.548.952 CF 291.497.271 CS 294.293.524	367.809.569 225.622.471 295.867.018	-124.041.415 29.411.181 -33.334.715	243.768.154 255.033.652 262.532.303
5.2. TRATTAMENTO DELLE ACQUE REFLUE	RS 103.291.554 CF 25.407 CS 25.582	114.173.301 28.543 49.609.285	-103.292.466 324 -49.580.216	10.880.915 28.867 29.069
5.2.1. TRATTAMENTO DELLE ACQUE REFLUE	RS 103.291.554 CF 25.407 CS 25.582	114.173.301 28.543 49.609.285	-103.292.466 324 -49.580.216	10.880.915 28.867 29.069

(importi in euro)

## DISEGNI DI LEGGE E RELAZIONI - DOCUMENTI

ALLEGATO N. 4 - FUNZIONI OBIETTIVO		020/073/14		
	Previsione secondo la legge di Bilancio anno finanziario 2001	Previsioni assestate anno finanziario 2001	Variazioni che si propongono	
			Previsioni risultanti per l'anno finanziario 2002	
5.2.1.1. TRATTAMENTO E SMALTIMENTO ACQUE REFLUS CIVILI	RS 103.291.554 CP 25.407 CS 25.582	114.173.381 28.543 49.609.285	-103.292.466 324 -49.580.216	10.880.915 28.867 29.069
5.3. RIDUZIONE DELL'INQUINAMENTO	RS 99.514 CP 194.476.239 CS 194.490.012	9.174.484 118.868.490 122.774.243	-4.009.900 23.570.323 19.664.570	5.164.584 142.438.813 142.438.813
5.3.1. RIDUZIONE DELL'INQUINAMENTO	RS 99.514 CP 194.476.239 CS 194.490.012	9.174.484 118.868.490 122.774.243	-4.009.900 23.570.323 19.664.570	5.164.584 142.438.813 142.438.813
5.3.1.2. INQUINAMENTO DEL MARE	RS 99.514 CP 188.898.504 CS 188.912.278	839.402 113.290.756 114.026.011	-839.402 23.570.323 22.835.068	>> 136.861.079 136.861.079
5.3.1.4. INQUINAMENTO ATMOSFERICO	RS >> CP 5.577.735 CS 5.577.735	8.335.082 5.577.735 8.748.232	-3.170.498 >> -3.170.497	5.164.584 5.577.735 5.577.735
5.4. PROTEZIONE DELLE BIODIVERSITA' E DEI BENI PAESAGGISTICI	RS 15.157.883 CP 96.995.626 CS 99.777.930	244.461.704 106.725.437 123.483.490	-16.739.050 5.838.245 -3.421.359	227.722.654 112.563.682 120.062.131
5.4.1. PROTEZIONE DELLE BIODIVERSITA' E DEI BENI PAESAGGISTICI	RS 15.157.883 CP 96.995.626 CS 99.777.930	244.461.704 106.725.437 123.483.490	-16.739.050 5.838.245 -3.421.359	227.722.654 112.563.682 120.062.131
5.4.1.1. TUTELA E CONSERVAZIONE DELLA FAUNA E DELLA FLORA	RS >> CP 2.582.285 CS 2.582.285	>> 2.582.285 2.582.285	>> -2.582.285 -2.582.285	>> >> >>
5.4.1.2. BENI AMBIENTALI E PAESAGGISTICI	RS 67 CP 87.460.902 CS 87.460.969	211.540.193 95.467.190 104.892.867	-9.425.676 7.746.978 -1.678.621	202.114.517 103.214.168 103.214.246
5.4.1.4. ASSETTO IDROGEOLOGICO	RS 14.253.135 CP 6.181.976 CS 8.962.036	31.338.663 7.816.654 14.790.845	-6.955.948 -1.778.447 -1.255.070	24.382.715 6.038.207 13.535.775
5.4.1.91. ONERI INDIVISIBILI E NON ALTRIMENTI CLASSIFICABILI	RS 904.681 CP 770.463 CS 772.640	1.582.848 859.308 1.217.494	-357.425 2.451.998 2.094.616	1.225.423 3.311.306 3.312.110

(importi in euro)

## DISEGNI DI LEGGE E RELAZIONI - DOCUMENTI

ALLEGATO N. 4 - FUNZIONI OBIETTIVO		020/073/15		
	Previsione secondo la legge di Bilancio anno finanziario 2001	Previsioni assestate anno finanziario 2001	Variazioni che si propongono	Previsioni risultanti per l'anno finanziario 2002
5.6. PROTEZIONE DELL'AMBIENTE NON ALTRIMENTI CLASSIFICABILE	RS	>>	>>	>>
	CP	>>	>>	>>
	CS	>>	>>	>>
5.6.1. PROTEZIONE DELL'AMBIENTE NON ALTRIMENTI CLASSIFICABILE	RS	>>	>>	>>
	CP	>>	>>	>>
	CS	>>	>>	>>
5.6.1.91. ONERI INDIVISIBILI E NON ALTRIMENTI CLASSIFICABILI	RS	>>	>>	>>
	CP	>>	>>	>>
	CS	>>	>>	>>
6. ABITAZIONI E ASSETTO TERRITORIALE	RS	52.675.553	486.424.019	26.873.574
	CP	1.290.466.905	1.206.432.040	1.259.274.437
	CS	1.253.839.134	1.640.156.080	1.259.292.721
6.1. SVILUPPO DELLE ABITAZIONI	RS	51.626.202	86.488.673	25.823.201
	CP	117.538.895	117.286.216	151.837.755
	CS	117.539.204	152.128.843	151.838.112
6.1.1. SVILUPPO DELLE ABITAZIONI	RS	51.626.202	86.488.673	25.823.201
	CP	117.538.895	117.286.216	151.837.755
	CS	117.539.204	152.128.843	151.838.112
6.1.1.1. EDILIZIA ABITATIVA E RESIDENZIALE	RS	51.626.202	86.488.673	25.823.201
	CP	117.538.895	117.286.216	151.837.755
	CS	117.539.204	152.128.843	151.838.112
6.2. ASSETTO TERRITORIALE	RS	67	301.495.885	77
	CP	827.771.766	749.269.263	742.259.343
	CS	791.095.647	1.050.744.788	742.259.420
6.2.1. ASSETTO TERRITORIALE	RS	67	301.495.885	77
	CP	827.771.766	749.269.263	742.259.343
	CS	791.095.647	1.050.744.788	742.259.420
6.2.1.1. ASSETTO URBANISTICO E RIQUALIFICAZIONE URBANA	RS	67	301.495.885	77
	CP	827.771.766	749.269.263	742.259.343
	CS	791.095.647	1.050.744.788	742.259.420
6.3. APPROVVIGIONAMENTO IDRICO	RS	1.049.284	98.439.460	1.050.295
	CP	345.156.243	339.876.561	365.177.338
	CS	345.204.283	437.282.449	365.195.189

(importi in euro)

## DISEGNI DI LEGGE E RELAZIONI - DOCUMENTI

ALLEGATO N. 4 - FUNZIONI OBIETTIVO		020/073/16		
	Previsione secondo la legge di Bilancio anno finanziario 2001	Previsioni assettate anno finanziario 2001	Variazioni che si propongono	Previsioni risultanti per l'anno finanziario 2002
6.3.1. APPROVVIGIONAMENTO IDRICO	RS 1.049.284 CP 345.156.243 CS 345.204.283	98.439.460 339.876.561 437.282.449	-97.389.165 25.300.777 -72.087.260	1.050.295 365.177.338 365.195.189
6.3.1.1. ACQUEDOTTI	RS 67 CP 68.108.168 CS 68.108.235	416 68.109.375 68.109.713	-339 124 -136	77 68.109.499 68.109.577
6.3.1.2. UTILIZZO RISORSE IDRICHE	RS 886.551 CP 276.600.418 CS 276.644.036	98.218.536 271.316.687 368.647.503	-97.315.614 25.335.817 -71.978.835	902.922 296.652.504 296.668.668
6.3.1.91. ONERI INDIVISIBILI E NON ALTRIMENTI CLASSIFICABILI	RS 162.667 CP 447.657 CS 452.012	220.509 450.499 525.233	-73.213 -35.164 -108.289	147.296 415.335 416.944
7. SANITA'	RS 631 CP 42.718.676.431 CS 42.718.677.062	12.123.328.441 17.018.488.417 20.131.850.685	-3.144.349.682 -4.404.440.747 -7.776.030.736	8.978.978.759 12.614.047.670 12.355.819.949
7.2. SERVIZI NON OSPEDALIERI	RS >> CP >> CS >>	30.987.414 >> >>	-30.987.414 >> >>	>> >> >>
7.2.2. SERVIZI MEDICI SPECIALISTICI	RS >> CP >> CS >>	30.987.414 >> >>	-30.987.414 >> >>	>> >> >>
7.2.2.1. CONSULTORI FAMILIARI	RS >> CP >> CS >>	30.987.414 >> >>	-30.987.414 >> >>	>> >> >>
7.6. SANITA' NON ALTRIMENTI CLASSIFICABILE	RS 631 CP 42.718.676.431 CS 42.718.677.062	12.092.341.027 17.018.488.417 20.131.850.685	-3.113.362.268 -4.404.440.747 -7.776.030.736	8.978.978.759 12.614.047.670 12.355.819.949
7.6.1. SANITA' NON ALTRIMENTI CLASSIFICABILE	RS 631 CP 42.718.676.431 CS 42.718.677.062	12.092.341.027 17.018.488.417 20.131.850.685	-3.113.362.268 -4.404.440.747 -7.776.030.736	8.978.978.759 12.614.047.670 12.355.819.949
7.6.1.2. ASSISTENZA SANITARIANON ALTRIMENTI CLASSIFICABILE	RS 282 CP 41.120.829.992 CS 41.120.830.264	9.590.853.688 15.487.775.092 18.506.640.094	-3.018.865.002 -5.037.223.107 -8.056.087.783	6.571.988.686 10.450.551.985 10.450.552.311

(importi in euro)

## DISEGNI DI LEGGE E RELAZIONI - DOCUMENTI

ALLEGATO N.4 - FUNZIONI OBIETTIVO		0204073/17		
	Previsione secondo la legge di Bilancio anno finanziario 2001	Previsioni accertate anno finanziario 2001	Variations che si propongono	Previsioni risultanti per l'anno finanziario 2002
7.6.1.4. INFRASTRUTTURE SANITARIE	RS 349 CP 1.597.846.449 CS 1.597.846.798	2.501.487.340 1.530.713.325 1.625.210.592	-94.497.267 632.782.360 280.057.047	2.406.990.073 2.163.495.685 1.905.267.639
8. ATTIVITA' RICREATIVE, CULTURALI E DI CULTO	RS 217.327.828 CP 9.267.291.021 CS 9.267.291.544	450.036.796 7.084.635.002 7.022.084.871	-397.962.322 -979.362.150 -916.811.415	52.094.474 6.105.272.852 6.105.273.456
8.1. ATTIVITA' RICREATIVE	RS 67 CP 7.193.221.462 CS 7.193.221.530	3.111.289 4.744.184.053 4.744.712.980	-528.927 -708.578.741 -709.107.590	2.582.362 4.035.605.312 4.035.605.390
8.1.1. ATTIVITA' RICREATIVE	RS 67 CP 7.193.221.462 CS 7.193.221.530	3.111.289 4.744.184.053 4.744.712.980	-528.927 -708.578.741 -709.107.590	2.582.362 4.035.605.312 4.035.605.390
8.1.1.1. GIOCHI, CONCORSI, LOTTO E LOTTERIE	RS 67 CP 7.193.221.462 CS 7.193.221.530	529.004 4.677.044.656 4.677.573.583	-528.927 -720.973.706 -721.502.556	3.956.070.950 3.956.071.027
8.1.1.2. ATTIVITA' SPORTIVE	RS >> CP >> CS >>	2.582.285 67.139.397 67.139.397	>> 12.394.965 12.394.965	2.582.285 79.534.362 79.534.362
8.2. ATTIVITA' CULTURALI	RS 2.147.181 CP 13.624.133 CS 13.624.133	1.769.276 13.752.660 13.935.932	-1.769.276 -19.253 -202.525	>> 13.733.407 13.733.407
8.2.1. ATTIVITA' CULTURALI	RS 2.147.181 CP 13.624.133 CS 13.624.133	1.769.276 13.752.660 13.935.932	-1.769.276 -19.253 -202.525	>> 13.733.407 13.733.407
8.2.1.2. BENI ARCHITETTONICI E MONUMENTALI	RS 516.457 CP >> CS >>	>> 51.646 51.646	>> >> >>	>> 51.646 51.646
8.2.1.7. SOSTEGNO AD ATTIVITA' CULTURALI	RS 1.630.724 CP 13.624.133 CS 13.624.133	1.769.276 13.701.014 13.884.286	-1.769.276 -20.071 -203.343	>> 13.680.943 13.680.943
8.2.1.91. ONERI INDIVISIBILI E NON ALTRIMENTI CLASSIFICABILI	RS >> CP >> CS >>	>> >> >>	>> 818 818	>> 818 818

(importi in euro)

## DISEGNI DI LEGGE E RELAZIONI - DOCUMENTI

0200073/18

ALLEGATO N. 4 - FUNZIONI OBIETTIVO

	Previsione secondo la legge di Bilancio anno finanziario 2001	Previsioni assestate anno finanziario 2001	Variazioni che si propongono	Previsioni risultanti per l'anno finanziario 2002
8.3. SERVIZI RADIOTELEVISIVI E DI EDITORIA	RS 215.180.271 CP 1.925.863.452 CS 1.925.863.600	444.657.862 2.192.110.767 2.128.330.425	-395.146.106 -270.764.730 -206.984.217	49.511.756 1.921.346.037 1.921.346.208
8.3.1. SERVIZI RADIOTELEVISIVI E DI EDITORIA	RS 215.180.271 CP 1.925.863.452 CS 1.925.863.600	444.657.862 2.192.110.767 2.128.330.425	-395.146.106 -270.764.730 -206.984.217	49.511.756 1.921.346.037 1.921.346.208
8.3.1.1. RADIOTELEVISIONE	RS 161.441.708 CP 1.348.789.167 CS 1.348.789.167	158.563.646 1.356.400.378 1.357.949.749	-158.563.646 -1.986.996 -3.536.367	>> 1.354.413.382 1.354.413.382
8.3.1.2. EDITORIA	RS 53.738.496 CP 551.241.668 CS 551.241.749	286.093.801 799.849.187 734.519.136	-236.582.122 -258.750.807 -193.420.663	49.511.679 541.098.380 541.098.473
8.3.1.5. SOSTEGNO AL GARANTE PER LA RADIODIFFUSIONE ED EDITORIA	RS 67 CP 25.832.617 CS 25.832.684	416 35.861.201 35.861.539	-339 -10.027.253 -10.027.514	77 25.833.948 25.834.025
8.3.1.91. ONERI INDIVISIBILI E NON ALTRIMENTI CLASSIFICABILI	>> >> >>	>> >> >>	>> >> >>	>> >> >>
9.4. SERVIZI DI CULTO E ALTRI SERVIZI PER LE COMUNITA'	RS 309 CP 134.581.973 CS 134.582.282	518.369 134.587.522 135.105.535	-518.013 573 -517.084	356 134.588.095 134.588.451
8.4.1. SERVIZI DI CULTO E ALTRI SERVIZI PER LE COMUNITA'	RS 309 CP 134.581.973 CS 134.582.282	518.369 134.587.522 135.105.535	-518.013 573 -517.084	356 134.588.095 134.588.451
8.4.1.3. FONDO EDIFICI DI CULTO	RS 67 CP 1.817.371 CS 1.817.438	516.873 1.818.577 2.335.372	-516.796 125 -516.593	77 1.818.702 1.818.779
8.4.1.4. SOSTEGNO AI PARTITI POLITICI	RS 242 CP 132.764.602 CS 132.764.844	1.497 132.768.945 132.770.162	-1.218 448 -490	279 132.769.393 132.769.672
9. ISTRUZIONE	RS 107 CP 20.673.911 CS 20.674.016	665 22.253.100 22.253.642	-541 29.410.354 29.409.936	124 51.663.454 51.663.578

(importi in euro)

## DISEGNI DI LEGGE E RELAZIONI - DOCUMENTI

ALLEGATO N. 4 - FUNZIONI OBIETTIVO		020073/19			
	Previsione secondo la legge di Bilancio anno finanziario 2001	Previsioni assestate anno finanziario 2001	Variazioni che si propongono	Previsioni risultanti per l'anno finanziario 2002	
9.7. ISTRUZIONE NON ALTRIMENTI CLASSIFICABILE	RS	107	665	-541	124
	CP	20.673.911	22.253.100	29.410.354	51.663.454
	CS	20.674.018	22.253.642	29.409.936	51.663.578
9.7.1. ISTRUZIONE NON ALTRIMENTI CLASSIFICABILE	RS	107	665	-541	124
	CP	20.673.911	22.253.100	29.410.354	51.663.454
	CS	20.674.018	22.253.642	29.409.936	51.663.578
9.7.1.5. INFRASTRUTTURE SCOLASTICHE	RS	107	665	-541	124
	CP	20.673.911	22.253.100	29.410.354	51.663.454
	CS	20.674.018	22.253.642	29.409.936	51.663.578
10. PROTEZIONE SOCIALE	RS	176.397.355	2.712.891.317	-1.691.682.571	1.021.208.746
	CP	17.758.115.203	16.807.426.439	-222.321.117	16.585.105.322
	CS	17.417.068.916	17.114.091.576	-678.380.893	16.435.710.683
10.1. MALATTIA E INVALIDITA'	RS	4.482.977	7.947.271	734.355	6.681.626
	CP	17.424.367	18.751.104	-3.219.300	15.531.804
	CS	17.797.370	18.016.749	-2.484.945	15.531.804
10.1.2. INVALIDITA'	RS	4.482.977	7.947.271	734.355	6.681.626
	CP	17.424.367	18.751.104	-3.219.300	15.531.804
	CS	17.797.370	18.016.749	-2.484.945	15.531.804
10.1.2.1. INVALIDITA' CIVILE	RS	4.482.977	7.947.271	734.355	6.681.626
	CP	17.424.367	18.751.104	-3.219.300	15.531.804
	CS	17.797.370	18.016.749	-2.484.945	15.531.804
10.2. VECCHIAIA	RS	13.375.196	1.728.310.215	-1.265.379.687	462.930.528
	CP	16.282.625.175	15.643.107.725	-316.704.606	15.326.403.119
	CS	16.282.658.268	15.695.536.217	-524.069.409	15.171.466.808
10.2.1. VECCHIAIA	RS	13.375.196	1.728.310.215	-1.265.379.687	462.930.528
	CP	16.282.625.175	15.643.107.725	-316.704.606	15.326.403.119
	CS	16.282.658.268	15.695.536.217	-524.069.409	15.171.466.808
10.2.1.1. PENSIONI DI GUERRA	RS	13.368.619	2.355.110	-546.957	1.808.153
	CP	4.199.001.022	4.198.883.859	165.725.600	4.364.609.659
	CS	4.199.033.551	4.199.426.339	165.183.427	4.364.609.766
10.2.1.2. PENSIONI	RS	6.578	1.627.828.294	-1.166.705.919	461.122.375
	CP	12.082.333.010	11.442.932.724	-482.430.407	10.960.502.317
	CS	12.082.333.574	11.448.337.614	-642.771.715	10.805.565.899

(importi in euro)

## DISEGNI DI LEGGE E RELAZIONI - DOCUMENTI

ALLEGATO N. 4 - FUNZIONI OBIETTIVO		02007320		
	Previsione secondo la legge di Bilancio anno finanziario 2001	Previsioni assestate anno finanziario 2001	Variazioni che si propongono	Previsioni risultanti per l'anno finanziario 2002
10.2.1.3. VITALIZI	>> 1.291.142 RS CP CS	>> 1.291.142 1.291.142	>> >> >>	>> 1.291.142 1.291.142
10.2.1.91. ONERI INDIVISIBILI E NON ALTRIMENTI CLASSIFICABILI	>> RS CP CS	98.126.811 >> 46.481.121	>> >> >> >>	>> >> >> >>
10.7. ESCLUSIONE SOCIALE NON ALTRIMENTI CLASSIFICABILE	>> RS CP CS	9.554.453 70.857.887 80.417.017	-9.559.131 -61.252.563 -70.811.693	>> 9.605.324 9.605.324
10.7.1. ESCLUSIONE SOCIALE NON ALTRIMENTI CLASSIFICABILE	>> RS CP CS	9.554.453 9.554.453	-9.559.131 -61.252.563 -70.811.693	>> 9.605.324 9.605.324
10.7.1.1. ASSISTENZA SOCIALE PER PARTICOLARI CATEGORIE	>> RS CP CS	4.678 51.748.981 51.753.659	-4.678 -51.748.981 -51.753.659	>> >> >>
10.7.1.2. MINORANZE ETNICHE	>> RS CP CS	>> >> >>	>> >> >>	>> 50.871 50.871
10.7.1.91. ONERI INDIVISIBILI E NON ALTRIMENTI CLASSIFICABILI	>> RS CP CS	9.554.453 19.108.905 28.663.358	-9.554.453 -9.554.452 -19.108.905	>> 9.554.453 9.554.453
10.9. PROTEZIONE SOCIALE NON ALTRIMENTI CLASSIFICABILE	>> RS CP CS	158.539.182 1.448.511.208 1.107.058.825	-417.478.109 158.855.352 -81.014.845	549.596.592 1.233.565.076 1.239.106.748
10.9.1. PROTEZIONE SOCIALE NON ALTRIMENTI CLASSIFICABILE	>> RS CP CS	158.539.182 1.448.511.208 1.107.058.825	-417.478.109 158.855.352 -81.014.845	549.596.592 1.233.565.076 1.239.106.748
10.9.1.2. INFORTUNI SUL LAVORO	>> RS CP CS	1.756.034 5.643.689 5.643.769	-406 -44.781 -45.094	4.335.328 5.645.287 5.645.380
10.9.1.3. CONTRIBUZIONE IN CASO DI PUBBLICHE CALAMITA'	>> RS CP CS	156.199.978 1.392.284.314 1.050.802.545	-417.430.824 146.229.668 -95.669.902	537.491.387 1.111.584.297 1.115.049.311

(importi in euro)



DISEGNI DI LEGGE E RELAZIONI - DOCUMENTI

ALLEGATO N. 4 - FUNZIONI OBIETTIVO		020/073/21		
	Previsione secondo la legge di Bilancio anno finanziario 2001	Previsioni assestate anno finanziario 2001	Variazioni che si propongono	Previsioni risultanti per l'anno finanziario 2002
10.9.1.4. INDENNIZZI PER BENI PERDUTI ALL'ESTERO	RS 583.170 CP 48.537.378 CS 48.546.683	5.750.929 101.599.199 101.646.079	-46.879 14.736.293 14.700.150	5.704.050 116.335.492 116.346.229
10.9.1.91. ONERI INDIVISIBILI E NON ALTRIMENTI CLASSIFICABILI	>> 2.065.828 2.065.828	2.065.828 2.065.828	>> >>	2.065.828 >>
TOTALE GENERALE	RS 13.165.436.224 CP 439.892.995.079 CS 446.067.091.370	51.949.319.435 446.939.827.210 469.345.257.544	-24.240.570.874 -20.936.035.973 -34.266.148.139	27.708.748.561 426.003.791.237 435.079.109.405

(importi in euro)

## DISEGNI DI LEGGE E RELAZIONI - DOCUMENTI

020/052/1

MINISTERO DELL'ECONOMIA E DELLE FINANZE

## ALLEGATO N. 2 - ANALISI DELLE SPESE VINCOLATE

	Competenza anno finanziario 2002	QUOTE GIURIDICAMENTE OBBLIGATORIE			In complesso
		Fattori legislativi e "spese obbligatorie"	Altre		
<b>1 - CABINETTO E UFFICI DI DIRETTA COLLABORAZIONE ALL'OPERA DEL MINISTRO</b>	46.637	20.444 (20.444)	10.933		31.377
1.1 - Spese correnti	39.954	20.444 (20.444)	10.933		31.377
1.1.1 - FUNZIONAMENTO	39.954	20.444 (20.444)	10.933		31.377
1.1.1.1 Gabinetto e altri uffici - Economia	15.215	9.238 (9.238)	1.270		10.508
Personale	10.666	9.238 (9.238)	1.270		10.508
Beni e servizi	4.035				
Informatica di servizio	514				
1.1.1.2 Gabinetto e altri uffici - Finanze	9.171	5.333 (5.333)	521		5.854
Personale	5.901	5.333 (5.333)	521		5.854
Beni e servizi	1.875				
Informatica di servizio	1.395				

(in migliaia di euro)

## DISEGNI DI LEGGE E RELAZIONI - DOCUMENTI

020/052/2

MINISTERO DELL'ECONOMIA E DELLE FINANZE

**ALLEGATO N. 2 - ANALISI DELLE SPESE VINCOLATE**

		QUOTE GIURIDICAMENTE OBBLIGATORIE		
	Competenza anno finanziario 2002	Fattori legislativi e "spese obbligatorie"	Altre	In complesso
1.1.1.3 Servizio centrale consultivo ed ispettivo tributario	13.994	4.558 (4.558)	9.099	13.657
Personale	13.657	4.558 (4.558)	9.099	13.657
Beni e servizi	17			
Informatica di servizio	320			
1.1.1.4 Servizio controllo interno	1.574	1.315 (1.315)	44	1.359
Personale	1.364	1.315 (1.315)	44	1.359
Beni e servizi	141			
Informatica di servizio	69			
1.1.5 - ONERI COMUNI	<<			
1.1.5.1 Residui passivi perenti	<<			

(in migliaia di euro)

## DISEGNI DI LEGGE E RELAZIONI - DOCUMENTI

020/052/3

MINISTERO DELL'ECONOMIA E DELLE FINANZE

## ALLEGATO N. 2 - ANALISI DELLE SPESE VINCOLATE

	Competenza anno finanziario 2002	QUOTE GIURIDICAMENTE OBBLIGATORIE			In complesso
		Fattori legislativi e "spese obbligatorie"	Altre		
1.2 - Spese in conto capitale	6.683				
1.2.3 - INVESTIMENTI	6.683				
1.2.3.1 Informatica di servizio	6.119				
1.2.3.2 Beni mobili	565				
1.2.10 - ONERI COMUNI	<<				
1.2.10.1 Residui passivi parenti	<<				
2 - AMMINISTRAZIONE GENERALE DEL PERSONALE E DEI SERVIZI	2.272.047	1.190.666 (1.178.271)	671.598		1.862.264
2.1 - Spese correnti	2.215.401	1.190.666 (1.178.271)	671.598		1.862.264
2.1.1.0 FUNZIONAMENTO	470.598	314.239 (314.239)	14.047		328.286
Personale	321.728	307.380 (307.380)	10.290		317.670
Beni e servizi	116.459	6.859 (6.859)	3.757		10.616
Informatica di servizio	32.411				

(in migliaia di euro)

## DISEGNI DI LEGGE E RELAZIONI - DOCUMENTI

020/052/4

MINISTERO DELL'ECONOMIA E DELLE FINANZE

## ALLEGATO N. 2 - ANALISI DELLE SPESE VINCOLATE

	QUOTE GIURIDICAMENTE OBBLIGATORIE			
	Competenza anno finanziario 2002	Fattori legislativi e "spese obbligatorie"	Altre	In complesso
2.1.2 - INTERVENTI	876.169	876.169 (863.774)		876.169
2.1.2.1 Vitalizi	<<			
2.1.2.2 Risarcimenti giudiziari	12.911	12.911 (12.911)		12.911
2.1.2.3 Pensioni di guerra	850.863	850.863 (850.863)		850.863
2.1.2.4 Istituti di ricerche e studi economici e congiunturali	12.395	12.395		12.395
2.1.5 - ONERI COMUNI	868.376		657.551	657.551
2.1.5.1 Ammortamento	611.070		611.070	611.070
2.1.5.2 Servizi del Poligrafico dello Stato	224.914		46.481	46.481
2.1.5.3 Fondi da ripartire per oneri di personale	27.743			
2.1.5.4 Fitti figurativi	4.648			
2.1.5.5 Residui passivi parenti	<<			

(in migliaia di euro)

## DISEGNI DI LEGGE E RELAZIONI - DOCUMENTI

020/052/5

MINISTERO DELL'ECONOMIA E DELLE FINANZE

## ALLEGATO N. 2 - ANALISI DELLE SPESE VINCOLATE

	Competenza anno finanziario 2002	QUOTE GIURIDICAMENTE OBBLIGATORIE		
		Fattori legislativi e "spese obbligatorie"	Altre	In complesso
2.1.6 - TRATTAMENTI DI QUIESCENZA, INTEGRATIVI E SOSTITUTIVI	258	258 (258)		258
2.1.6.1 Indennità'	258	258 (258)		258
2.2 - Spese in conto capitale	56.645			
2.2.3 - INVESTIMENTI	56.645			
2.2.3.1 Informatica di servizio	54.460			
2.2.3.2 Beni mobili	2.185			
2.2.3.3 Fondo per agevolare l'innovazione tecnologica	<<			
2.2.10 - ONERI COMUNI	<<			
2.2.10.1 Residui passivi parenti	<<			

(in migliaia di euro)

## DISEGNI DI LEGGE E RELAZIONI - DOCUMENTI

020/052/6

MINISTERO DELL'ECONOMIA E DELLE FINANZE

## ALLEGATO N. 2 - ANALISI DELLE SPESE VINCOLATE

	Competenza anno finanziario 2002	QUOTE GIURIDICAMENTE OBBLIGATORIE			In complesso
		Fattori legislativi e "spese obbligatorie"	Altre		
<b>3 - TESORO</b>	274.617.464	156.913.432 (147.807.218)	111.377.742		268.291.174
3.1 - Spese correnti	92.718.811	68.373.738 (66.104.951)	19.103.497		87.477.235
3.1.1.0 FUNZIONAMENTO	48.725	34.927 (34.927)	253		35.180
Personale	34.530	31.945 (31.945)			31.945
Beni e servizi	13.173	2.983 (2.983)	253		3.236
Informatica di servizio	1.023				
3.1.2 - INTERVENTI	14.067.329	2.416.152 (1.139.565)	6.634.331		9.050.483
3.1.2.1 Restituzione e rimborsi di imposte	<<				
3.1.2.2 Calamita' naturali e danni bellici	<<				
3.1.2.3 Monete metalliche	159.069	129.114 (129.114)			129.114
3.1.2.4 Poste italiane S.P.A.	400.288	281.089	108.456		389.545
3.1.2.5 Monopoli	18.851				

(in migliaia di euro)

## DISEGNI DI LEGGE E RELAZIONI - DOCUMENTI

020/052/7

MINISTERO DELL'ECONOMIA E DELLE FINANZE

## ALLEGATO N. 2 - ANALISI DELLE SPESE VINCOLATE

	Competenza anno finanziario 2002	QUOTE GIURIDICAMENTE OBBLIGATORIE			In complesso
		Fattori legislativi e "spese obbligatorie"	Altre		
3.1.2.6 Ente Nazionale di Assistenza al Volo	<<				180.158
3.1.2.7 Agenzia per le erogazioni in agricoltura	216.310	180.158			218.500
3.1.2.8 Ferrovie dello Stato	2.016.286	297	218.203		
3.1.2.9 Acee depresse	<<				
3.1.2.10 Cassa conguglio zucchero	<<				
3.1.2.11 Consob	25.823	25.823			25.823
3.1.2.12 Garanzie di cambio	258.228	258.228 (258.228)			258.228
3.1.2.13 Pensionsi di guerra	464.811		464.811		464.811
3.1.2.14 Autorita' per le garanzie nelle comunicazioni	25.823				
3.1.2.15 Istituto nazionale Previdenza sociale.	3.283.633	170.431 (105.357)	66.106		236.537
3.1.2.16 Oneri per le privatizzazioni	5.578				
3.1.2.17 Contributi ad enti ed altri organismi	5.165		1.808		1.808

(in migliaia di euro)



## DISEGNI DI LEGGE E RELAZIONI - DOCUMENTI

020/052/8

MINISTERO DELL'ECONOMIA E DELLE FINANZE

## ALLEGATO N. 2 - ANALISI DELLE SPESE VINCOLATE

	Competenza anno finanziario 2002	QUOTE GIURIDICAMENTE OBBLIGATORIE			In complesso
		Fattori legislativi "spese obbligatorie"	Altre		
3.1.2.18 Fondo di prevenzione e di solidarietà per l'usura	<<				
3.1.2.19 Istituto postelegrafonici	426.077	426.077 (426.077)			426.077
3.1.2.20 Oneri sentenze Corte Costituzionale	<<				
3.1.2.21 Gestioni liquidatorie enti soppressi	5.165	5.165			5.165
3.1.2.22 Servizio del gioco del lotto	3.873.427		3.873.427		3.873.427
3.1.2.23 Contributo alle spese elettorali dei partiti politici	132.729	132.729 (132.729)			132.729
3.1.2.24 Accordi ed organismi internazionali	317.149	5.032 (310)	309.874		314.906
3.1.2.25 Istituto nazionale assicurazioni infortuni sul lavoro	5.632	5.632 (5.632)			5.632
3.1.2.26 I.N.P.D.A.P.	1.574.755	79.534 (79.534)	1.495.143		1.574.677
3.1.2.27 Istituto Nazionale di Statistica	255.646	255.646			255.646
3.1.2.28 Pesca	<<				
3.1.2.29 Altri interventi in materia previdenziale	38.734	2.582 (2.582)			2.582

(in migliaia di euro)

## DISEGNI DI LEGGE E RELAZIONI - DOCUMENTI

020/052/9

MINISTERO DELL'ECONOMIA E DELLE FINANZE

## ALLEGATO N. 2 - ANALISI DELLE SPESE VINCOLATE

	QUOTE GIURIDICAMENTE OBBLIGATORIE			
	Competenza anno finanziario 2002	Fattori legislativi "spese obbligatorie"	Altre	In complesso
3.1.2.30 Sviluppo fondi pensionistici	<<			
3.1.2.31 Operazioni di ristrutturazione bancaria	<<			
3.1.2.32 Autorita' per la vigilanza sui lavori pubblici	15.494	15.494		15.494
3.1.2.33 Autorita' per l'informatica nella Pubblica Amministrazione	13.880	13.428		13.428
3.1.2.34 Sistemi ferroviari passanti	68.098		68.098	68.098
3.1.2.35 Telecomunicazioni	25.823		25.823	25.823
3.1.2.36 Autorita' per i servizi di pubblica utilita'	2.582			
3.1.2.37 Agenzia nazionale per la sicurezza del volo	5.165	5.165		5.165
3.1.2.38 Regolazione anticipazioni effettuate dai concessionari della riscossione	413.166	413.166		413.166
3.1.2.39 Gestione amasso prodotti agricoli	<<			
3.1.2.40 Banche, fondi e organismi internazionali	<<			
3.1.2.41 Istituto Nazionale Fauna Selvatica	2.582		2.582	2.582

(in migliaia di euro)

## DISEGNI DI LEGGE E RELAZIONI - DOCUMENTI

020/052/10

MINISTERO DELL'ECONOMIA E DELLE FINANZE

## ALLEGATO N. 2 - ANALISI DELLE SPESE VINCOLATE

	QUOTE GIURIDICAMENTE OBBLIGATORIE			
	Competenza anno finanziario 2002	Fattori legislativi e "spese obbligatorie"	Altre	In complesso
3.1.2.42 Ufficio del garante per la tutela della privacy	11.362	11.362		11.362
3.1.5 - ONERI COMUNI	10.600.297	1.109.653 (211.432)	9.437.765	10.547.418
3.1.5.1 Organi costituzionali	1.344.922	184.504 (149.457)	1.160.418	1.344.922
3.1.5.2 Presidenza del Consiglio dei Ministri	354.556	354.301	256	354.557
3.1.5.3 Parlamento Europeo	9.296	9.296 (9.296)		9.296
3.1.5.4 Restituzioni e rimborsi	1.033	1.033 (1.033)		1.033
3.1.5.5 Servizio di tesoreria delle Poste Italiane S.p.A.	45.965		45.965	45.965
3.1.5.6 Altri servizi di tesoreria	53.045	51.646 (51.646)		51.646
3.1.5.7 Contribuzione aggiuntiva I.M.P.D.A.P.	7.591.916		7.591.916	7.591.916
3.1.5.8 Oneri accessori	12		12	12
3.1.5.9 Previdenza complementare	154.937		154.937	154.937
3.1.5.10 Corte dei Conti	237.872	237.455	417	237.872

(in migliaia di euro)

## DISEGNI DI LEGGE E RELAZIONI - DOCUMENTI

020/052/11

MINISTERO DELL'ECONOMIA E DELLE FINANZE

## ALLEGATO N. 2 - ANALISI DELLE SPESE VINCOLATE

	Competenza anno finanziario 2002	QUOTE GIURIDICAMENTE OBBLIGATORIE			In complesso
		Fattori legislativi e "spese obbligatorie"	Altre		
3.1.5.11 Consiglio di Stato e Tribunali amministrativi regionali	152.874	147.469	5.405		152.874
3.1.5.12 Residui passivi parenti	<<				
3.1.5.13 Consiglio di giustizia amministrativa della regione siciliana	392				
3.1.5.14 Presidenza del Consiglio dei Ministri - Editoria	478.439		478.439		478.439
3.1.5.15 Presidenza del Consiglio dei Ministri - Protezione civile	51.088				
3.1.5.16 Presidenza del Consiglio dei Ministri - Servizio civile nazionale	123.950	123.950			123.950
3.1.6 - TRATTAMENTI DI QUIESCENZA, INTEGRATIVI E SOSTITUTIVI	397.672	397.672 (397.672)			397.672
3.1.6.1 Pensioni privilegiate	397.672	397.672 (397.672)			397.672
3.1.7 - ONERI DEL DEBITO PUBBLICO	67.604.789	64.415.335 (64.321.354)	3.031.148		67.446.483
3.1.7.1 Ferrovie dello Stato	451.383	451.383 (451.383)			451.383
3.1.7.2 Aree depresse	388.376	247.899 (247.899)	140.476		388.375
3.1.7.3 Interessi sui titoli del debito pubblico	62.992.506	62.630.986 (62.630.986)	361.520		62.992.506

(in migliaia di euro)

## DISEGNI DI LEGGE E RELAZIONI - DOCUMENTI

020/052/12

MINISTERO DELL'ECONOMIA E DELLE FINANZE

## ALLEGATO N. 2 - ANALISI DELLE SPESE VINCOLATE

	Competenza anno finanziario 2002	QUOTE GIURIDICAMENTE OBBLIGATORIE		
		Fattori legislativi e "spese obbligatorie"	Altre	In complesso
3.1.7.4 Interessi sui mutui Credip e MEI	271.140	271.140 (271.140)		271.140
3.1.7.5 Oneri accessori	483.402	482.361 (482.361)	1.033	483.394
3.1.7.6 Altri interessi su mutui	854.940	255.334 (237.585)	599.606	854.940
3.1.7.7 Interessi sui mutui Cassa depositi e prestiti	2.163.042	76.231	1.928.513	2.004.744
3.2 - Spese in conto capitale	8.171.372	6.680.116 (110.077)	406.541	7.086.657
3.2.3 - INVESTIMENTI	6.395.116	5.543.911 (31.059)	300.836	5.844.747
3.2.3.1 Imprese navalmecaniche e armatoriali	43.899	43.899		43.899
3.2.3.2 Interventi nel territorio di Trieste	8.785			
3.2.3.3 Interventi nelle grandi città'	<<			
3.2.3.4 Risanamento e ricostruzione zone terremotate	7.747	7.747		7.747
3.2.3.5 Informatica di servizio	3.925			
3.2.3.6 Metropolitana	29.955		29.955	29.955

(in migliaia di euro)

## DISEGNI DI LEGGE E RELAZIONI - DOCUMENTI

020/052/13

MINISTERO DELL'ECONOMIA E DELLE FINANZE

**ALLEGATO N. 2 - ANALISI DELLE SPESE VINCOLATE**

	Competenza anno finanziario 2002	QUOTE GIURIDICAMENTE OBBLIGATORIE			In complesso
		Fattori legislativi e "spese obbligatorie"	Altre		
3.2.3.7 Cooperazione allo sviluppo	<<				
3.2.3.8 Edilizia abitativa	150.754	150.754			150.754
3.2.3.9 Edilizia scolastica	51.646	51.646			51.646
3.2.3.10 Province, comuni e comunita' montane	<<				
3.2.3.11 Opere stradali	15.494	15.494			15.494
3.2.3.12 Calamita' naturali e danni bellici	300.061	279.403			279.403
3.2.3.13 Poste italiane S.P.A.	240.611				
3.2.3.14 Ente Nazionale di Assistenza al Volo	67.139	67.139			67.139
3.2.3.15 Ferrovie dello Stato	3.718.490	3.718.490			3.718.490
3.2.3.16 Aree Depresse	<<				
3.2.3.17 Metanizzazione	92.962	82.633	10.329		92.962
3.2.3.18 IRI ENI soppresso ENI	148.223	148.223			148.223

(in migliaia di euro)

## DISEGNI DI LEGGE E RELAZIONI - DOCUMENTI

020/052/14

MINISTERO DELL'ECONOMIA E DELLE FINANZE

## ALLEGATO N. 2 - ANALISI DELLE SPESE VINCOLATE

	Competenza anno finanziario 2002	QUOTE GIURIDICAMENTE OBBLIGATORIE			In complesso
		Fattori legislativi e "spese obbligatorie"	Altre		
3.2.3.19 Artigiancassa	51.387	51.387			51.387
3.2.3.20 Banche, fondi e organismi internazionali	236.967	208.461 (31.059)	28.405		236.866
3.2.3.21 Istituti di credito di diritto pubblico	<<				
3.2.3.22 Imprenditorialita' giovanile nel Mezzogiorno	191.089				
3.2.3.23 Trasporti pubblici locali	67.656		67.656		67.656
3.2.3.24 Occupazione	<<				
3.2.3.25 Gestioni e Partecipazioni Industriali (CSEPI)	154.937	154.937			154.937
3.2.3.26 Ricostruzione e ristrutturazione industria bellica	<<				
3.2.3.27 Sistemi ferroviari passanti	<<				
3.2.3.28 Telecomunicazioni	15.494		15.494		15.494
3.2.3.29 Accordi ed organismi internazionali	111.835	111.835			111.835
3.2.3.30 Interventi per Venezia	103.203	103.203			103.203

(in migliaia di euro)

## DISEGNI DI LEGGE E RELAZIONI - DOCUMENTI

020/052/15

MINISTERO DELL'ECONOMIA E DELLE FINANZE

## ALLEGATO N. 2 - ANALISI DELLE SPESE VINCOLATE

	Competenza anno finanziario 2002	QUOTE GIURIDICAMENTE OBBLIGATORIE			In complesso
		Fattori legislativi e "spese obbligatorie"	Altre		
3.2.3.31 Altri investimenti	<<				
3.2.3.32 Ricapitalizzazione società' di trasporto aereo	<<				
3.2.3.33 Sostegno finanziario del sistema produttivo	287.976	287.976			287.976
3.2.3.34 Ricerca scientifica	46.481	30.987			30.987
3.2.3.35 Prevenzione inquinamento atmosferico e acustico	5.578	5.578			5.578
3.2.3.36 Indennizzi danni bellici	775		775		775
3.2.3.37 Risparmio idrico e utilizzo acque reflue	23.757	23.757			23.757
3.2.3.38 SVINCHI	1.911	1.911			1.911
3.2.3.39 Servizi del Poligrafico dello Stato	41.317	41.317			41.317
3.2.3.40 Beni mobili	85				
3.2.3.41 Aeroporti	15.494	15.494			15.494
3.2.3.42 Costione lavoratori portuali	<<				

(in migliaia di euro)



## DISEGNI DI LEGGE E RELAZIONI - DOCUMENTI

020/052/16

MINISTERO DELL'ECONOMIA E DELLE FINANZE

## ALLEGATO N. 2 - ANALISI DELLE SPESE VINCOLATE

	Competenza anno finanziario 2002	QUOTE GIURIDICAMENTE OBBLIGATORIE			In complesso
		Fattori legislativi e "spese obbligatorie"	Altre		
3.2.3.43 Fondo per la montagna	15.494	15.494			15.494
3.2.3.44 Giochi olimpici invernali	79.534	74.370			74.370
3.2.3.45 Sostegno all'istruzione	64.557				
3.2.3.46 Agenzia per le erogazioni in agricoltura	<<				
3.2.4 - ALTRE SPESE IN C/CAPITALE	349.989	337.246 (79.018)	12.742		349.988
3.2.4.1 SMCE	92.962	92.962			92.962
3.2.4.2 Garanzia dello Stato	79.018	79.018 (79.018)			79.018
3.2.4.3 Fondo di solidarieta' nazionale	144.608	144.608			144.608
3.2.4.4 Fondo rotativo per la cooperazione allo sviluppo	20.658	20.658			20.658
3.2.4.5 Monopoli	12.742		12.742		12.742
3.2.10 - ONERI COMUNI	1.426.267	798.959	92.962		891.921
3.2.10.1 Residui passivi parenti	<<				

(in migliaia di euro)

## DISEGNI DI LEGGE E RELAZIONI - DOCUMENTI

020/052/17

MINISTERO DELL'ECONOMIA E DELLE FINANZE

## ALLEGATO N. 2 - ANALISI DELLE SPESE VINCOLATE

	Competenza anno finanziario 2002	QUOTE GIURIDICAMENTE OBBLIGATORIE			In complesso
		Fattori legislativi e "spese obbligatorie"	Altre		
3.2.10.2 Presidenza del Consiglio dei Ministri - Editoria	30.626				
3.2.10.3 Presidenza del Consiglio dei Ministri - Protezione civile	1.395.641	798.959	92.962		891.921
3.3 - Rimborso passività finanziarie	173.727.281	81.859.577 (81.592.191)	91.867.703		173.727.280
3.3.9 - RIMBORSO DEL DEBITO PUBBLICO	173.727.281	81.859.577 (81.592.191)	91.867.703		173.727.280
3.3.9.1 Titoli del debito pubblico	164.200.769	77.937.123 (77.937.123)	86.263.647		164.200.770
3.3.9.2 Mutui Crediop e IMI	985.400	985.400 (985.400)			985.400
3.3.9.3 Aree depresse	738.533	526.786 (526.786)	211.747		738.533
3.3.9.4 Mutui diversi	1.308.616	304.623 (273.309)	1.003.992		1.308.615
3.3.9.5 Ferrovie dello Stato	1.869.574	1.869.574 (1.869.574)			1.869.574
3.3.9.6 Mutui Cassa depositi e prestiti	2.042.104	236.072	1.806.033		2.042.105
3.3.9.7 Ammortamento titoli di Stato	<<				
3.3.9.8 Rimborsi anticipati o ristrutturazione di passività	2.582.284		2.582.284		2.582.284

(in migliaia di euro)

## DISEGNI DI LEGGE E RELAZIONI - DOCUMENTI

020/052/18

MINISTERO DELL'ECONOMIA E DELLE FINANZE

## ALLEGATO N. 2 - ANALISI DELLE SPESE VINCOLATE

	Competenza anno finanziario 2002	QUOTE GIURIDICAMENTE OBBLIGATORIE		
		Fattori legislativi e "spese obbligatorie"	Altre	In complesso
<b>4 - RAGIONERIA GENERALE DELLO STATO</b>	106.019.583	35.739.384 (19.703.190)	18.537.542	54.276.926
4.1 - Spese correnti	88.093.152	25.288.620 (19.703.190)	16.614.620	41.903.240
4.1.1.0 FUNZIONAMENTO	150.891	103.129 (103.129)	7.042	110.171
Personale	110.202	102.972 (102.972)	6.990	109.962
Beni e servizi	17.526	158 (158)	52	210
Informatica di servizio	23.163			
4.1.2 - INTERVENTI	71.730.750	24.193.893 (19.419.301)	2.171.863	26.365.756
4.1.2.1 Fondo Sanitario Nazionale	4.596.466	4.596.466		4.596.466
4.1.2.2 Risparmio e ricostruzione zone terremotate	11.362	11.362		11.362
4.1.2.3 Regioni a statuto ordinario	<<			
4.1.2.4 Province, comuni e comunità montane	22.286		14.241	14.241
4.1.2.5 Opere stradali	1.673		1.673	1.673

(in migliaia di euro)

## DISEGNI DI LEGGE E RELAZIONI - DOCUMENTI

020/052/19

MINISTERO DELL'ECONOMIA E DELLE FINANZE

## ALLEGATO N. 2 - ANALISI DELLE SPESE VINCOLATE

	QUOTE GIURIDICAMENTE OBBLIGATORIE			
	Competenza anno finanziario 2002	Fattori legislativi e "spese obbligatorie"	Altre	In complesso
4.1.2.6 Agenzia per le erogazioni in agricoltura	<<			
4.1.2.7 Ripiano deficit spesa sanitaria	1.128.458		1.128.458	1.128.458
4.1.2.8 Risorse proprie Unione europea	13.221.302	13.221.302 (13.221.302)		13.221.302
4.1.2.9 Regolazioni contabili regioni	6.543.268	6.200.685 (6.197.483)		6.200.685
4.1.2.10 8 per mille IRPEF Stato	110.264		110.264	110.264
4.1.2.11 Consulenti familiari	<<			
4.1.2.12 Fondo attuazione ordinamento regioni a statuto speciale	11.162.183		25.823	25.823
4.1.2.13 Accordi ed organismi internazionali	5.681	516 (516)		516
4.1.2.14 Interventi diversi	41.575		26.081	26.081
4.1.2.15 8 per mille IRPEF confessioni religiose	863.774		863.774	863.774
4.1.2.16 Restituzioni e rimborsi	<<			
4.1.2.17 Fondo federalismo amministrativo	2.745.467			

(in migliaia di euro)

## DISEGNI DI LEGGE E RELAZIONI - DOCUMENTI

MINISTERO DELL'ECONOMIA E DELLE FINANZE

020/052/20

**ALLEGATO N. 2 - ANALISI DELLE SPESE VINCOLATE**

		QUOTE GIURIDICAMENTE OBBLIGATORIE		
	Competenza anno finanziario 2002	Fattori legislativi e "spese obbligatorie"	Altre	In complesso
4.1.2.18 Federalismo fiscale	31.111.880			
4.1.2.19 Gestione lavoratori portuali	165.111	163.562	1.549	165.111
4.1.5 - ONERI COMUNI	7.376.346	991.597 (180.760)	5.600.550	6.592.147
4.1.5.1 Accordi ed organismi internazionali	2.582			
4.1.5.2 Altri fondi di riserva	2.737.222		2.737.222	2.737.222
4.1.5.3 Spese elettorali	180.760	180.760 (180.760)		180.760
4.1.5.4 Fondi da ripartire per oneri di personale	1.174.960	810.837	358.245	1.169.082
4.1.5.5 Ferrovie dello Stato	<<			
4.1.5.6 Sostegno all'istruzione	154.937			
4.1.5.7 Altri servizi di tesoreria	1.054			
4.1.5.8 Residui passivi parenti	<<			
4.1.5.9 Fondo speciale	542.546		542.546	542.546

(in migliaia di euro)

## DISEGNI DI LEGGE E RELAZIONI - DOCUMENTI

020/052/21

MINISTERO DELL'ECONOMIA E DELLE FINANZE

## ALLEGATO N. 2 - ANALISI DELLE SPESE VINCOLATE

	QUOTE GIURIDICAMENTE OBBLIGATORIE			
	Competenza anno finanziario 2002	Fattori legislativi e "spese obbligatorie"	Altre	In complesso
4.1.5.10 Fondo di riserva per le spese obbligatorie e d'ordine	2.582.284		1.962.536	1.962.536
4.1.7 - ONERI DEL DEBITO PUBBLICO	8.835.165		8.835.165	8.835.165
4.1.7.1 Interessi sul risparmio postale ed altri costi di tesoreria	7.901.791		7.901.791	7.901.791
4.1.7.2 Interessi sui mutui Cassa depositi e prestiti	933.375		933.375	933.375
4.2 - Spese in conto capitale	16.902.589	10.450.764	899.080	11.349.844
4.2.3 - INVESTIMENTI	16.519.966	10.450.764	516.457	10.967.221
4.2.3.1 Risanamento e ricostruzione zone terremotate	182.051	182.051		182.051
4.2.3.2 Informatica di servizio	29.929			
4.2.3.3 Edilizia sanitaria	1.677.968	1.677.968		1.677.968
4.2.3.4 Difesa del suolo	6.197		5.165	5.165
4.2.3.5 Calamita' naturali e danni bellici	2.582	2.066		2.066
4.2.3.6 Aree depresse	2.101.980	2.101.980		2.101.980

(in migliaia di euro)

## DISEGNI DI LEGGE E RELAZIONI - DOCUMENTI

020/052/22

MINISTERO DELL'ECONOMIA E DELLE FINANZE

## ALLEGATO N. 2 - ANALISI DELLE SPESE VINCOLATE

	QUOTE GIURIDICAMENTE OBBLIGATORIE			In complesso
	Competenza anno finanziario 2002	Fattori legislativi e "spese obbligatorie"	Altre	
4.2.3.7 Fondo per gli interventi nel territorio di Trieste	<<			
4.2.3.8 Fondo di rotazione per le politiche comunitarie	3.925.072	3.925.072		3.925.072
4.2.3.9 Fondo per la riassegnazione di residui passivi perenti di spesa in conto capitale	516.457		516.457	516.457
4.2.3.10 Interventi straordinari per la Calabria	103.808		103.808	103.808
4.2.3.11 Acquedotti e fognature	<<			
4.2.3.12 Sviluppo economico delle regioni a statuto speciale e province autonome	120.300		2.066	2.066
4.2.3.13 Accordi ed organismi internazionali	80.051		28.405	28.405
4.2.3.14 Occupazione	77.469		77.469	77.469
4.2.3.15 Edilizia Giudiziaria	51.646		51.646	51.646
4.2.3.16 Intese istituzionali di programma	2.293.069		2.293.069	2.293.069
4.2.3.17 Province, comuni e comunita' montane	1.549			
4.2.3.18 Beni mobili	2.436			

(in migliaia di euro)

## DISEGNI DI LEGGE E RELAZIONI - DOCUMENTI

020/052/23

MINISTERO DELL'ECONOMIA E DELLE FINANZE

**ALLEGATO N. 2 - ANALISI DELLE SPESE VINCOLATE**

	Competenza anno finanziario 2002	QUOTE GIURIDICAMENTE OBBLIGATORIE			In complesso
		Fattori legislativi e "spese obbligatorie"	Altre		
4.2.3.19 Fondo federalismo amministrativo	2.132.613				
4.2.3.20 Formazione professionale	103.291				
4.2.3.21 Regioni a statuto ordinario	1.549				
4.2.3.22 Ripiano deficit spesa sanitaria	3.098.741				
4.2.3.23 Fondo per agevolare l'innovazione tecnologica	<<				
4.2.3.24 Navigazione satellitare	10.329				
4.2.3.25 Gestione lavoratori portuali	878				
4.2.10 - ONERI COMUNI	382.623		382.623		382.623
4.2.10.1 Fondo speciale	382.623		382.623		382.623
4.2.10.2 Trasporti pubblici locali	<<				
4.2.10.3 Residui passivi parenti	<<				

(in migliaia di euro)



## DISEGNI DI LEGGE E RELAZIONI - DOCUMENTI

020/052/24

MINISTERO DELL'ECONOMIA E DELLE FINANZE

## ALLEGATO N. 2 - ANALISI DELLE SPESE VINCOLATE

	Competenza anno finanziario 2002	QUOTE GIURIDICAMENTE OBBLIGATORIE		
		Fattori legislativi e "spese obbligatorie"	Altre	In complesso
4.3 - Rimborso passività finanziarie	1.023.842		1.023.842	1.023.842
4.3.9 - RIMBORSO DEL DEBITO PUBBLICO	1.023.842		1.023.842	1.023.842
4.3.9.1 Mutui Cassa depositi e prestiti	1.023.842		1.023.842	1.023.842
5 - POLITICHE DI SVILUPPO E DI COESIONE	3.120.124	2.721.709 (22.122)	233.167	2.954.876
5.1 - Spese correnti	127.419	22.122 (22.122)	4.376	26.498
5.1.1.0 FUNZIONAMENTO	31.874	22.122 (22.122)	4.376	26.498
Personale	22.874	22.121 (22.121)	296	22.417
Beni e servizi	9.000	1 (1)	4.080	4.081
Informatica di servizio	<<			
5.1.2 - INTERVENTI	20.658			
5.1.2.1 Aree depresse	<<			
5.1.2.2 Programmazione, valutazione e monitoraggio degli investimenti pubblici	20.658			

(in migliaia di euro)

## DISEGNI DI LEGGE E RELAZIONI - DOCUMENTI

MINISTERO DELL'ECONOMIA E DELLE FINANZE

020/052/25

**ALLEGATO N.2 - ANALISI DELLE SPESE VINCOLATE**

	Competenza anno finanziario 2002	QUOTE GIURIDICAMENTE OBBLIGATORIE		
		Fattori legislativi e "spese obbligatorie"	Altre	In complesso
5.1.5 - ONERI COMUNI	<<			
5.1.5.1 Residui passivi parenti	<<			
5.1.7 - ONERI DEL DEBITO PUBBLICO	74.886			
5.1.7.1 Interessi sui mutui Cassa depositi e prestiti	74.886			
5.2 - Spese in conto capitale	2.917.819	2.699.587	153.904	2.853.491
5.2.3 - INVESTIMENTI	2.917.819	2.699.587	153.904	2.853.491
5.2.3.1 Fondo Sanitario Nazionale	<<			
5.2.3.2 Fondo per i programmi regionali di sviluppo	30.987		30.987	30.987
5.2.3.3 Risanamento e ricostruzione zone terremotate	<<			
5.2.3.4 Progetti immediatamente eseguibili	12.911	12.911		12.911
5.2.3.5 Risanamento e valorizzazione del territorio	<<			
5.2.3.6 Edilizia abitativa	<<			

(in migliaia di euro)

## DISEGNI DI LEGGE E RELAZIONI - DOCUMENTI

020/052/26

MINISTERO DELL'ECONOMIA E DELLE FINANZE

## ALLEGATO N. 2 - ANALISI DELLE SPESE VINCOLATE

	Competenza anno finanziario 2002	QUOTE GIURIDICAMENTE OBBLIGATORIE			In complesso
		Fattori legislativi e "spese obbligatorie"	Altre		
5.2.3.7 Calamita' naturali e danni bellici	63.421	63.421			63.421
5.2.3.8 Aree depresse	20.658				
5.2.3.9 Interventi straordinari per la Calabria	<<				
5.2.3.10 Accordi di programma	2.475.378	2.475.378			2.475.378
5.2.3.11 Sviluppo economico delle regioni a statuto speciale e province autonome	<<				
5.2.3.12 Attrezzature e impianti sanitari	122.917		122.917		122.917
5.2.3.13 Fondo per la montagna	49.063			49.063	49.063
5.2.3.14 Informatica di servizio	2.314				
5.2.3.15 Beni mobili	42				
5.2.3.16 Intese istituzionali di programma	140.127			98.813	98.813
5.2.10 - ONERI COMUNI	<<				
5.2.10.1 Residui passivi parenti	<<				

(in migliaia di euro)

## DISEGNI DI LEGGE E RELAZIONI - DOCUMENTI

020/052/27

MINISTERO DELL'ECONOMIA E DELLE FINANZE

**ALLEGATO N. 2 - ANALISI DELLE SPESE VINCOLATE**

	Competenza anno finanziario 2002	QUOTE GIURIDICAMENTE OBBLIGATORIE			In complesso
		Fattori legislativi e "spese obbligatorie"	Altre		
5.3 - Rimborso passività finanziarie	74.886		74.886		74.886
5.3.9 - RIMBORSO DEL DEBITO PUBBLICO	74.886		74.886		74.886
5.3.9.1 Mutui Cassa depositi e prestiti	74.886		74.886		74.886
6 - POLITICHE FISCALI	36.202.604	14.964.621 (12.743.082)	17.371.540		32.336.161
6.1 - Spese correnti	35.687.855	14.964.621 (12.743.082)	17.371.540		32.336.161
6.1.1 - FUNZIONAMENTO	992.957	497.278 (490.047)	209.058		706.336
6.1.1.1 Spese generali di funzionamento	992.957	497.278 (490.047)	209.058		706.336
Personale	120.961	116.645 (116.645)	3.642		120.287
Beni e servizi	854.058	380.633 (373.402)	205.416		586.049
Informatica di servizio	17.938				
6.1.1.2 Gestione residui del soppresso Dipartimento delle Entrate	<<				
Personale	<<				

(in migliaia di euro)

## DISEGNI DI LEGGE E RELAZIONI - DOCUMENTI

020/052/28

MINISTERO DELL'ECONOMIA E DELLE FINANZE

## ALLEGATO N. 2 - ANALISI DELLE SPESE VINCOLATE

	Competenza anno finanziario 2002	QUOTE GIURIDICAMENTE OBBLIGATORIE		
		Fattori legislativi e "spese obbligatorie"	Altre	In complesso
6.1.1.1.3 Gestione residui del soppresso Dipartimento delle Dogane	<<			
6.1.1.1.4 Gestione residui del soppresso Dipartimento del Territorio	<<			
6.1.2 - INTERVENTI	33.545.766	13.563.544 (11.349.235)	16.929.539	30.493.083
6.1.2.1 Vincite al lotto	<<			
6.1.2.2 Restituzione e rimborsi di imposte	23.877.920	10.191.812 (9.973.351)	13.686.108	23.877.920
6.1.2.3 Interessi di mora	516	516 (516)		516
6.1.2.4 Devoluzione canoni sulle radioteleaudizioni	1.368.094	1.368.094 (1.368.094)		1.368.094
6.1.2.5 Centri autorizzati di assistenza fiscale	144.608		144.608	144.608
6.1.2.6 Accordi ed organismi internazionali	516	516 (516)		516
6.1.2.7 Devoluzione di proventi	1.931.145	1.919.701 (1.322)	82	1.919.783
6.1.2.8 Agenzia delle Entrate	2.103.250			
6.1.2.9 Agenzia del Demanio	61.676			

(in migliaia di euro)

## DISEGNI DI LEGGE E RELAZIONI - DOCUMENTI

020/052/29

MINISTERO DELL'ECONOMIA E DELLE FINANZE

**ALLEGATO N. 2 - ANALISI DELLE SPESE VINCOLATE**

	Competenza anno finanziario 2002	QUOTE GIURIDICAMENTE OBBLIGATORIE		
		Fattori legislativi e "spese obbligatorie"	Altre	In complesso
6.1.2.10 Agenzia del Territorio	383.709			
6.1.2.11 Agenzia delle Dogane	492.687			
6.1.2.12 Regolazione anticipazioni effettuate dai concessionari della Riscossione	3.098.741		3.098.741	3.098.741
6.1.2.13 Scuola superiore dell'economia e delle finanze	5.435	5.435 (5.435)		5.435
6.1.2.14 Misure agevolative	77.469	77.469		77.469
6.1.5 - ONERI COMUNI	209.176	25.823 (25.823)	170.969	196.792
6.1.5.1 Ammortamento	162.684		162.684	162.684
6.1.5.2 Imposte sui beni di Stato	25.823	25.823 (25.823)		25.823
6.1.5.3 Fondi da ripartire per oneri di personale	8.285		8.285	8.285
6.1.5.4 Fitti figurativi	12.384			
6.1.5.5 Residui passivi percenti	<<			

(in migliaia di euro)

## DISEGNI DI LEGGE E RELAZIONI - DOCUMENTI

020/052/30

MINISTERO DELL'ECONOMIA E DELLE FINANZE

## ALLEGATO N. 2 - ANALISI DELLE SPESE VINCOLATE

	Competenza anno finanziario 2002	QUOTE GIURIDICAMENTE OBBLIGATORIE		
		Fattori legislativi e "spese obbligatorie"	Altre	In complesso
6.1.6 - TRATTAMENTI DI QUIESCENZA, INTEGRATIVI E SOSTITUTIVI	61.980		61.975	61.975
6.1.6.1 Indennità'	5			
6.1.6.2 Fondi di previdenza	61.975		61.975	61.975
6.1.6.3 Gestione residui del soppresso Dipartimento del Territorio	<<			
6.1.6.4 Gestione residui del soppresso Dipartimento delle Dogane	<<			
6.1.7 - ONERI DEL DEBITO PUBBLICO	877.977	877.977 (877.977)		877.977
6.1.7.1 Interessi di mora	877.977	877.977 (877.977)		877.977
6.2 - Spese in conto capitale	514.749			
6.2.3 - INVESTIMENTI	514.749			
6.2.3.1 Edilizia di servizio	155			
6.2.3.2 Informatica di servizio	32.077			
6.2.3.3 Beni mobili	500			

(in migliaia di euro)

## DISEGNI DI LEGGE E RELAZIONI - DOCUMENTI

020/052/31

MINISTERO DELL'ECONOMIA E DELLE FINANZE

## ALLEGATO N. 2 - ANALISI DELLE SPESE VINCOLATE

	Competenza anno finanziario 2002	QUOTE GIURIDICAMENTE OBBLIGATORIE		
		Fattori legislativi e "spese obbligatorie"	Altre	In complesso
6.2.3.4 Agenzia delle Entrate	244.801			
6.2.3.5 Agenzia del Demanio	155.873			
6.2.3.6 Agenzia del Territorio	48.289			
6.2.3.7 Agenzia delle Dogane	33.053			
6.2.3.8 Cessione residui del soppresso Dipartimento delle Entrate	<<			
6.2.3.9 Cessione residui del soppresso Dipartimento delle Dogane	<<			
6.2.3.10 Cessione residui del soppresso Dipartimento del Territorio	<<			
6.2.10 - ONERI COMUNI	<<			
6.2.10.1 Residui passivi parenti	<<			

(in migliaia di euro)



## DISEGNI DI LEGGE E RELAZIONI - DOCUMENTI

020/052/32

MINISTERO DELL'ECONOMIA E DELLE FINANZE

## ALLEGATO N. 2 - ANALISI DELLE SPESE VINCOLATE

	QUOTE GIURIDICAMENTE OBBLIGATORIE			
	Competenza anno finanziario 2002	Fattori legislativi e "spese obbligatorie"	Altre	In complesso
<b>7 - GUARDIA DI FINANZA</b>	3.121.263	2.813.978 (2.752.052)	44.440 (5.681)	2.858.418
7.1 - Spese correnti	3.048.172	2.752.055 (2.752.052)	44.420 (5.681)	2.796.475
7.1.1 - FUNZIONAMENTO	2.657.363	2.361.246 (2.361.244)	44.420 (5.681)	2.405.666
7.1.1.1 Spese generali di funzionamento	2.571.481	2.361.182 (2.361.179)	44.420 (5.681)	2.405.602
Personale	2.417.959	2.360.675 (2.360.673)	25.275	2.385.950
Beni e servizi	91.333	506 (506)	19.144 (5.681)	19.650
Informatica di servizio	9.813			
Vetovagliamento, equipaggiamento, igiene e casermaggio	52.376			
7.1.1.1.2 Reclutamento, formazione e addestramento	12.235	65 (65)		65
7.1.1.1.3 Mezzi operativi e strumentali	60.116			
7.1.1.1.4 Potenziamento	13.531			

(in migliaia di euro)

## DISEGNI DI LEGGE E RELAZIONI - DOCUMENTI

020/052/33

MINISTERO DELL'ECONOMIA E DELLE FINANZE

## ALLEGATO N. 2 - ANALISI DELLE SPESE VINCOLATE

	Competenza anno finanziario 2002	QUOTE GIURIDICAMENTE OBBLIGATORIE			In complesso
		Fattori legislativi e "spese obbligatorie"	Altre		
7.1.5 - ONERI COMUNI	<<				
7.1.5.1 Residui passivi parenti	<<				
7.1.6 - TRATTAMENTI DI QUIESCENZA, INTEGRATIVI E SOSTITUTIVI	390.809	390.809 (390.809)			390.809
7.1.6.1 Fondi di previdenza e assistenza dipendenti	3.150	3.150 (3.150)			3.150
7.1.6.2 Indennità	387.658	387.658 (387.658)			387.658
7.2 - Spese in conto capitale	73.092	61.923	21		61.944
7.2.3 - INVESTIMENTI	73.092	61.923	21		61.944
7.2.3.1 Edilizia di servizio	46.429	46.429			46.429
7.2.3.2 Informatica di servizio	6.035				
7.2.3.3 Edilizia abitativa	21		21		21
7.2.3.4 Potenziamento	15.494	15.494			15.494
7.2.3.5 Beni mobili	5.113				

(in migliaia di euro)

DISEGNI DI LEGGE E RELAZIONI - DOCUMENTI

020/052/34

MINISTERO DELL'ECONOMIA E DELLE FINANZE

ALLEGATO N. 2 - ANALISI DELLE SPESE VINCOLATE

	QUOTE GIURIDICAMENTE OBBLIGATORIE			
	Competenza anno finanziario 2002	Fattori legislativi e "spese obbligatorie"	Altre	In complesso
7.2.10 - ONERI COMUNI	<<			
7.2.10.1 Residui passivi perenti	<<			
8 - CONSIGLIO DI GIUSTIZIA AMMINISTRATIVA DELLA REGIONE SICILIANA	<<			
8.1 - Spese correnti	<<			
8.1.1.0 FUNZIONAMENTO	<<			
Personale	<<			
Beni e servizi	<<			
Informatica di servizio	<<			
8.2 - Spese in conto capitale	<<			
8.2.3 - INVESTIMENTI	<<			
8.2.3.1 Beni mobili	<<			

(in migliaia di euro)

## DISEGNI DI LEGGE E RELAZIONI - DOCUMENTI

020/052/35

MINISTERO DELL'ECONOMIA E DELLE FINANZE

## ALLEGATO N. 2 - ANALISI DELLE SPESE VINCOLATE

	QUOTE GIURIDICAMENTE OBBLIGATORIE			
	Competenza anno finanziario 2002	Fattori legislativi "spese obbligatorie"	Altre	In complesso
<b>9 - AVVOCATURA GENERALE DELLO STATO</b>	96.576	83.178 (83.178)	6.619	89.797
<b>9.1 - Spese correnti</b>	95.182	83.178 (83.178)	6.619	89.797
<b>9.1.1.0 FUNZIONAMENTO</b>	95.182	83.178 (83.178)	6.619	89.797
<b>Personale</b>	84.933	83.126 (83.126)	707	83.833
<b>Beni e servizi</b>	7.149	52 (52)	2.814	2.866
<b>Informatica di servizio</b>	3.099		3.099	3.099
<b>9.1.5 - ONERI COMUNI</b>	<<			
<b>9.1.5.1 Residui passivi parenti</b>	<<			
<b>9.2 - Spese in conto capitale</b>	1.394			
<b>9.2.3 - INVESTIMENTI</b>	1.394			
<b>9.2.3.1 Beni mobili</b>	1.394			

(in migliaia di euro)

## DISEGNI DI LEGGE E RELAZIONI - DOCUMENTI

020/052/36

MINISTERO DELL'ECONOMIA E DELLE FINANZE

## ALLEGATO N. 2 - ANALISI DELLE SPESE VINCOLATE

	Competenza anno finanziario 2002	QUOTE GIURIDICAMENTE OBBLIGATORIE			In complesso
		Fattori legislativi "spese obbligatorie"	Altre		
9.2.10 - ONERI COMUNI	<<				
9.2.10.1 Residui passivi perenti	<<				
10 - PROTEZIONE CIVILE	<<				
10.1 - Spese correnti	<<				
10.1.1.0 FUNZIONAMENTO	<<				
Personale	<<				
Beni e servizi	<<				
Informatica di servizio	<<				
10.1.2 - INTERVENTI	<<				
10.1.2.1 Emergenze sul territorio	<<				
10.1.2.2 Associazioni di volontariato	<<				
10.1.2.3 accordi ed organismi internazionali	<<				

(in migliaia di euro)

## DISEGNI DI LEGGE E RELAZIONI - DOCUMENTI

020/052/37

MINISTERO DELL'ECONOMIA E DELLE FINANZE

## ALLEGATO N. 2 - ANALISI DELLE SPESE VINCOLATE

	Competenza anno finanziario 2002	QUOTE GIURIDICAMENTE OBBLIGATORIE			In complesso
		Fattori legislativi "spese obbligatorie"	Altre		
10.2 - Spese in conto capitale	<<				
10.2.3 - INVESTIMENTI	<<				
10.2.3.1 Edilizia di servizio	<<				
10.2.3.2 Emergenze sul territorio	<<				
10.2.3.3 Fondo per la protezione civile	<<				
10.2.3.4 Intese istituzionali di programma	<<				
10.2.3.5 Beni mobili	<<				
11 - SERVIZI TECNICI NAZIONALI	38.541	17.923 (17.923)	1.161		19.084
11.1 - Spese correnti	35.815	17.923 (17.923)	1.161		19.084
11.1.1.0 FUNZIONAMENTO	35.815	17.923 (17.923)	1.161		19.084
Personale	26.729	17.919 (17.919)	1.161		19.080
Beni e servizi	9.086	4 (4)			4

(in migliaia di euro)

## DISEGNI DI LEGGE E RELAZIONI - DOCUMENTI

020/052/38

MINISTERO DELL'ECONOMIA E DELLE FINANZE

## ALLEGATO N. 2. - ANALISI DELLE SPESE VINCOLATE

	Competenza anno finanziario 2002	QUOTE GIURIDICAMENTE OBBLIGATORIE		
		Fattori legislativi e "spese obbligatorie"	Altre	In complesso
11.2 - Spese in conto capitale	2.726			
11.2.3 - INVESTIMENTI	2.726			
11.2.3.1 Potenziamento servizi e strutture	2.711			
11.2.3.2 Intese istituzionali di programma	<<			
11.2.3.3 Beni mobili	14			
12 - SERVIZIO PER LA GESTIONE DELLE SPESE RESIDUALI	468.953	10.205 (10.205)	408.957	419.162
12.1 - Spese correnti	468.906	10.205 (10.205)	408.957	419.162
12.1.1 - FUNZIONAMENTO	14.347	10.205 (10.205)	233	10.438
12.1.1.1 Commissariati di governo	12.885	8.744 (8.744)	233	8.977
Personale	9.596	8.744 (8.744)	221	8.965
Beni e servizi	3.289		11	11

(in migliaia di euro)

## DISEGNI DI LEGGE E RELAZIONI - DOCUMENTI

020/052/39

MINISTERO DELL'ECONOMIA E DELLE FINANZE

**ALLEGATO N. 2.- ANALISI DELLE SPESE VINCOLATE**

		QUOTE GIURIDICAMENTE OBBLIGATORIE			
		Competenza anno finanziario 2002	Fattori legislativi e "spese obbligatorie"	Altre	In complesso
12.1.1.2	Segretariato	<<			
	Personale	<<			
	Beni e servizi	<<			
12.1.1.3	Cabinetto e altri uffici	<<			
	Personale	<<			
	Beni e servizi	<<			
12.1.1.4	Funzione pubblica	1.462	1.462 (1.462)		1.462
	Personale	1.462	1.462 (1.462)		1.462
	Beni e servizi	<<			
	Informatica di servizio	<<			
12.1.1.5	Rapporti con il Parlamento	<<			
	Personale	<<			

(in migliaia di euro)



DISEGNI DI LEGGE E RELAZIONI - DOCUMENTI

020/052/40

MINISTERO DELL'ECONOMIA E DELLE FINANZE

ALLEGATO N. 2 - ANALISI DELLE SPESE VINCOLATE

		QUOTE GIURIDICAMENTE OBBLIGATORIE			
		Competenza anno finanziario 2002	Fattori legislativi e "spese obbligatorie"	Altre	In complesso
12.1.1.6	Politiche comunitarie	<<			
	Personale	<<			
	Beni e servizi	<<			
12.1.1.7	Affari regionali	<<			
	Personale	<<			
	Beni e servizi	<<			
12.1.1.8	Riforme elettorali ed istituzionali	<<			
	Personale	<<			
	Beni e servizi	<<			
12.1.1.9	Informazione ed editoria	<<			
	Personale	<<			
	Beni e servizi	<<			

(in migliaia di euro)

## DISEGNI DI LEGGE E RELAZIONI - DOCUMENTI

MINISTERO DELL'ECONOMIA E DELLE FINANZE

020/052/41

**ALLEGATO N. 2 - ANALISI DELLE SPESE VINCOLATE**

	Competenza anno finanziario 2002	QUOTE GIURIDICAMENTE OBBLIGATORIE			In complesso
		Fattori legislativi "spese obbligatorie"	Altre		
12.1.1.10 Pari opportunità	<<				
Personale	<<				
Beni e servizi	<<				
12.1.1.11 Consiglio di Stato e tribunali amministrativi regionali	<<				
Beni e servizi	<<				
12.1.1.12 Informatica di servizio	<<				
12.1.1.2 - INTERVENTI	454.560		408.724		408.724
12.1.2.1 Servizio civile nazionale	<<				
12.1.2.2 Comitato interministeriale per le informazioni e la sicurezza	408.724		408.724		408.724
12.1.2.3 Agenzie di informazione	<<				
12.1.2.4 Giubileo 2000	<<				
12.1.2.5 Imprese radiofoniche ed editoriali	<<				

(in migliaia di euro)

DISEGNI DI LEGGE E RELAZIONI - DOCUMENTI

020/052/42

MINISTERO DELL'ECONOMIA E DELLE FINANZE

ALLEGATO N. 2 - ANALISI DELLE SPESE VINCOLATE

	Competenza anno finanziario 2002	QUOTE GIURIDICAMENTE OBBLIGATORIE		
		Fattori legislativi "spese obbligatorie"	Altre	In complesso
12.1.2.6 R.A.I.	<<			
12.1.2.7 Aree depresse	<<			
12.1.2.8 Contributi ad enti ed altri organismi	<<			
12.1.2.9 Pubblicità di interesse collettivo	<<			
12.1.2.10 Solidarietà internazionale	<<			
12.1.2.11 Fondo per i cittadini illustri indigenti	<<			
12.1.2.12 FORMER	15.545			
12.1.2.13 Progetti finalizzati	<<			
12.1.2.14 Missioni linguistiche	9.554			
12.1.2.15 Scuole Superiori della Pubblica Amministrazione	10.923			
12.1.2.16 Agenzia per la rappresentanza negoziale delle pubbliche amministrazioni	4.648			
12.1.2.17 Istituto Nazionale Fauna Selvatica	<<			

(in migliaia di euro)

## DISEGNI DI LEGGE E RELAZIONI - DOCUMENTI

020/052/43

MINISTERO DELL'ECONOMIA E DELLE FINANZE

## ALLEGATO N. 2 - ANALISI DELLE SPESE VINCOLATE

	QUOTE GIURIDICAMENTE OBBLIGATORIE			In complesso
	Competenza anno finanziario 2002	Fattori legislativi "spese obbligatorie"	Altre	
12.1.2.18 Pari opportunità'	5.165			
12.1.5 - ONERI COMUNI	<<			
12.1.5.1 Fondi da ripartire per oneri di personale	<<			
12.1.5.2 Residui passivi parenti	<<			
12.1.5.3 Indennità'	<<			
12.2 - Spese in conto capitale	46			
12.2.3 - INVESTIMENTI	46			
12.2.3.1 Beni mobili	46			
12.2.3.2 Imprese radiofoniche ed editoriali	<<			
12.2.3.3 Informatica di servizio	<<			
12.2.3.4 Impianti sportivi	<<			
12.2.3.5 FORNIT	<<			

(in migliaia di euro)

## DISEGNI DI LEGGE E RELAZIONI - DOCUMENTI

020/052/44

MINISTERO DELL'ECONOMIA E DELLE FINANZE

## ALLEGATO N. 2 - ANALISI DELLE SPESE VINCOLATE

	Competenza anno finanziario 2002	QUOTE GIURIDICAMENTE OBBLIGATORIE			In complesso
		Fattori legislativi e "spese obbligatorie"	Altre		
12.2.3.6 Giubileo 2000	<<				
12.2.3.7 Intese istituzionali di programma	<<				
12.2.3.8 Sportelli unici impianti produttivi	<<				
12.2.10 - ONERI COMUNI	<<				
12.2.10.1 Residui passivi parenti	<<				
<b>TOTALE</b>	<b>426.003.791</b>	<b>214.475.540 (184.337.687)</b>	<b>148.663.700 (5.681)</b>		<b>363.139.240</b>

(in migliaia di euro)

## DISEGNI DI LEGGE E RELAZIONI - DOCUMENTI

020/068/1  
ALLEGATO N. 3

## NOMENCLATORE DEGLI ATTI

1 - GABINETTO E UFFICI DI DIRETTA COLLABORAZIONE ALL'OPERA DEL MINISTRO	
1001	REGIO DECRETO n.827 del 23/05/1924 DECR.LEGISL.CAPO PROV.ST n.263 del 01/01/1946 LEGGE n.212 del 08/04/1952 LEGGE n.324 del 27/05/1959 DECRETO PRESID. REPUBBL. n.759 del 01/01/1965 DECRETO PRESID. REPUBBL. n.748 del 30/06/1972 DECRETO PRESID. REPUBBL. n.597 del 29/09/1973 DECRETO PRESID. REPUBBL. n.600 del 29/09/1973 LEGGE n.141 del 17/04/1985 LEGGE FINANZIARIA n.41 del 28/02/1986 DECRETO LEGGE n.413 del 27/12/1989 CV.C.M. IN LEGGE N.37 del 28/02/1990 DECRETO LEGISLATIVO n.29 del 03/02/1993 LEGGE n.724 del 23/12/1994 LEGGE n.335 del 08/08/1995
1002	DECRETO LEGISLATIVO n.860 del 01/01/1948 LEGGE n.335 del 08/08/1995
1003	DECR.LEGISL.CAPO PROV.ST n.112 del 14/09/1946 DECRETO PRESID. REPUBBL. n.600 del 29/09/1973 DECRETO LEGISLATIVO n.29 del 03/02/1993 LEGGE n.724 del 23/12/1994 LEGGE n.335 del 08/08/1995
1004	DECRETO PRESID. REPUBBL. n.600 del 29/09/1973 LEGGE n.734 del 15/11/1973 DECRETO PRESID. REPUBBL. n.422 del 22/07/1977 LEGGE n.724 del 23/12/1994 LEGGE n.335 del 08/08/1995
1005	DECRETO LEGISLATIVO n.860 del 01/01/1948 LEGGE n.836 del 18/12/1973
1007	LEGGE n.335 del 08/08/1995
1008	DECRETO LEGISLATIVO n.446 del 15/12/1997
1009	DECRETO PRESID. REPUBBL. n.600 del 29/09/1973 DECRETO LEGISLATIVO n.29 del 03/02/1993 LEGGE n.724 del 23/12/1994
1011	DECRETO PRESID. REPUBBL. n.600 del 29/09/1973 DECRETO LEGISLATIVO n.29 del 03/02/1993 LEGGE n.724 del 23/12/1994 LEGGE n.335 del 08/08/1995
1015	LEGGE FINANZIARIA n.550 del 28/12/1995
1016	DECRETO PRESID. REPUBBL. n.600 del 29/09/1973 DECRETO LEGISLATIVO n.29 del 03/02/1993 LEGGE n.724 del 23/12/1994 LEGGE n.335 del 08/08/1995
1017	DECRETO PRESID. REPUBBL. n.3 del 10/01/1957
1018	LEGGE n.249 del 01/01/1968
1019	DECRETO PRESID. REPUBBL. n.3 del 10/01/1957 LEGGE n.249 del 01/01/1968
1020	DECRETO PRESID. REPUBBL. n.3 del 10/01/1957
1022	LEGGE n.724 del 23/12/1994
1031	LEGGE n.94 del 03/04/1997
1032	REGIO DECRETO n.827 del 23/05/1924
1033	LEGGE n.836 del 18/12/1973
1034	LEGGE n.94 del 03/04/1997
1036	LEGGE n.836 del 18/12/1973
1037	LEGGE n.355 del 01/01/1961
1038	LEGGE n.119 del 30/03/1981
1039	LEGGE n.94 del 03/04/1997
1040	LEGGE n.990 del 01/01/1969
1041	LEGGE n.94 del 03/04/1997
1042	DECRETO PRESID. REPUBBL. n.1095 del 18/12/1972
1043	REGIO DECRETO n.1058 del 01/01/1929
1044	LEGGE n.94 del 03/04/1997
1045	LEGGE n.94 del 03/04/1997
1046	LEGGE n.94 del 03/04/1997
1057	DECRETO PRESID. REPUBBL. n.270 del 24/04/2001
1060	LEGGE n.94 del 03/04/1997
1064	DECR.LEGISL.CAPO PROV.ST n.112 del 14/09/1946 DECRETO PRESID. REPUBBL. n.600 del 29/09/1973 LEGGE n.724 del 23/12/1994
1065	DECRETO PRESID. REPUBBL. n.600 del 29/09/1973 DECRETO PRESID. REPUBBL. n.422 del 22/07/1977 LEGGE n.724 del 23/12/1994
1066	DECRETO LEGISLATIVO n.860 del 01/01/1948 LEGGE n.836 del 18/12/1973
1067	LEGGE n.335 del 08/08/1995
1068	DECRETO LEGISLATIVO n.446 del 15/12/1997
1069	DECRETO PRESID. REPUBBL. n.600 del 29/09/1973 DECRETO LEGISLATIVO n.29 del 03/02/1993 LEGGE n.724 del 23/12/1994
1070	DECRETO PRESID. REPUBBL. n.600 del 29/09/1973 DECRETO LEGISLATIVO n.29 del 03/02/1993 LEGGE n.724 del 23/12/1994
1071	DECRETO PRESID. REPUBBL. n.600 del 29/09/1973 DECRETO PRESID. REPUBBL. n.422 del 22/07/1977 LEGGE n.724 del 23/12/1994
1074	LEGGE FINANZIARIA n.550 del 28/12/1995
1075	DECRETO PRESID. REPUBBL. n.3 del 10/01/1957
1076	LEGGE n.724 del 23/12/1994
1100	DECRETO CAPO PROV. ST. n.406 del 01/01/1947
1101	REGIO DECRETO n.746 del 03/04/1926 LEGGE n.990 del 01/01/1969
1103	DECRETO CAPO PROV. ST. n.406 del 01/01/1947
1104	DECRETO CAPO PROV. ST. n.406 del 01/01/1947
1105	DECRETO CAPO PROV. ST. n.406 del 01/01/1947

## DISEGNI DI LEGGE E RELAZIONI - DOCUMENTI

020/068/2  
ALLEGATO N. 3.

## NOMENCLATORE DEGLI ATTI

- |   |   |
|---|---|
| 1106 LEGGE n.416 del 05/08/1981   | 1204 DECRETO CAPO PROV. ST. n.406 del 01/01/1947<br>LEGGE n.355 del 01/01/1961  |
| 1107 REGIO DECRETO n.827 del 23/05/1924   | 1205 REGIO DECRETO n.746 del 03/04/1926<br>LEGGE n.990 del 01/01/1969   |
| 1111 DECRETO LEGISLATIVO n.300 del 30/07/1999   | 1206 DECRETO CAPO PROV. ST. n.406 del 01/01/1947  |
| 1112 DECRETO CAPO PROV. ST. n.406 del 01/01/1947<br>LEGGE n.355 del 01/01/1961  | 1208 DECRETO CAPO PROV. ST. n.406 del 01/01/1947  |
| 1114 DECRETO CAPO PROV. ST. n.406 del 01/01/1947<br>LEGGE n.468 del 05/08/1978<br>LEGGE n.94 del 03/04/1997                       | 1209 DECRETO CAPO PROV. ST. n.406 del 01/01/1947  |
| 1117 DECRETO CAPO PROV. ST. n.406 del 01/01/1947  | 1220 DECRETO CAPO PROV. ST. n.406 del 01/01/1947<br>LEGGE n.693 del 01/01/1952  |
| 1118 DECRETO CAPO PROV. ST. n.406 del 01/01/1947  | 7001 DECRETO CAPO PROV. ST. n.406 del 01/01/1947<br>LEGGE n.693 del 01/01/1952<br>LEGGE n.94 del 03/04/1997   |
| 1130 DECRETO CAPO PROV. ST. n.406 del 01/01/1947<br>LEGGE n.693 del 01/01/1952  | 7010 LEGGE n.94 del 03/04/1997  |
| 1140 LEGGE n.836 del 18/12/1973<br>LEGGE n.148 del 24/04/1980<br>LEGGE n.335 del 08/08/1995                                       | 7015 LEGGE n.468 del 05/08/1978   |
| 1141 DECRETO PRESID. REPUBBL. n.600 del 29/09/1973<br>DECRETO LEGISLATIVO n.29 del 03/02/1993<br>LEGGE n.724 del 23/12/1994       | <b>2 - AMMINISTRAZIONE GENERALE DEL PERSONALE E DEI<br/>SERVIZI</b>   |
| 1142 LEGGE FINANZIARIA n.550 del 28/12/1995   | 1221 LEGGE FINANZIARIA n.550 del 28/12/1995   |
| 1143 LEGGE n.412 del 29/12/1989   | 1223 DECRETO LEGISLATIVO n.860 del 01/01/1948<br>LEGGE n.836 del 18/12/1973   |
| 1144 DECRETO PRESID. REPUBBL. n.600 del 29/09/1973<br>DECRETO LEGISLATIVO n.29 del 03/02/1993<br>LEGGE n.724 del 23/12/1994       | 1224 DECRETO PRESID. REPUBBL. n.600 del 29/09/1973<br>DECRETO LEGISLATIVO n.29 del 03/02/1993<br>LEGGE n.724 del 23/12/1994<br>LEGGE n.335 del 08/08/1995       |
| 1145 LEGGE n.335 del 08/08/1995   | 1225 DECRETO PRESID. REPUBBL. n.3 del 10/01/1957  |
| 1146 DECRETO LEGISLATIVO n.446 del 15/12/1997   | 1226 LEGGE n.249 del 01/01/1968   |
| 1147 DECRETO PRESID. REPUBBL. n.600 del 29/09/1973<br>DECRETO PRESID. REPUBBL. n.422 del 22/07/1977<br>LEGGE n.724 del 23/12/1994 | 1227 DECRETO PRESID. REPUBBL. n.3 del 10/01/1957  |
| 1148 DECRETO PRESID. REPUBBL. n.3 del 10/01/1957  | 1228 LEGGE n.295 del 15/10/1990<br>LEGGE n.104 del 05/02/1992   |
| 1156 DECRETO CAPO PROV. ST. n.406 del 01/01/1947  | 1229 LEGGE n.724 del 23/12/1994   |
| 1157 DECRETO CAPO PROV. ST. n.406 del 01/01/1947<br>LEGGE n.355 del 01/01/1961  | 1230 DECRETO PRESID. REPUBBL. n.600 del 29/09/1973<br>DECRETO LEGISLATIVO n.29 del 03/02/1993<br>LEGGE n.724 del 23/12/1994<br>LEGGE n.335 del 08/08/1995       |
| 1160 DECRETO CAPO PROV. ST. n.406 del 01/01/1947<br>LEGGE n.693 del 01/01/1952  | 1231 DECRETO PRESID. REPUBBL. n.600 del 29/09/1973<br>DECRETO PRESID. REPUBBL. n.422 del 22/07/1977<br>LEGGE n.724 del 23/12/1994<br>LEGGE n.335 del 08/08/1995 |
| 1181 DECRETO PRESID. REPUBBL. n.600 del 29/09/1973<br>DECRETO LEGISLATIVO n.29 del 03/02/1993<br>LEGGE n.724 del 23/12/1994       | 1234 DECRETO PRESID. REPUBBL. n.3 del 10/01/1957<br>LEGGE n.94 del 03/04/1997   |
| 1182 LEGGE n.836 del 18/12/1973   | 1235 DECRETO PRESID. REPUBBL. n.3 del 10/01/1957  |
| 1183 DECRETO PRESID. REPUBBL. n.422 del 22/07/1977<br>LEGGE n.335 del 08/08/1995  | 1236 DECRETO LEGISLATIVO n.446 del 15/12/1997   |
| 1185 LEGGE FINANZIARIA n.550 del 28/12/1995   | 1237 LEGGE n.335 del 08/08/1995   |
| 1186 DECRETO PRESID. REPUBBL. n.600 del 29/09/1973<br>DECRETO LEGISLATIVO n.29 del 03/02/1993<br>LEGGE n.724 del 23/12/1994       | 1239 DECRETO PRESID. REPUBBL. n.600 del 29/09/1973<br>DECRETO LEGISLATIVO n.29 del 03/02/1993<br>LEGGE n.724 del 23/12/1994                                     |
| 1187 LEGGE n.335 del 08/08/1995   |   |
| 1188 DECRETO LEGISLATIVO n.446 del 15/12/1997   |   |





## DISEGNI DI LEGGE E RELAZIONI - DOCUMENTI

020/068/4  
ALLEGATO N. 3

## NOMENCLATORE DEGLI ATTI

1388	DECRETO PRESID. REPUBBL. n.600 del 29/09/1973 DECRETO LEGISLATIVO n.29 del 03/02/1993 LEGGE n.724 del 23/12/1994	1501	LEGGE n.468 del 05/08/1978 LEGGE n.416 del 05/08/1981
1410	REGIO DECRETO LEGGE n.1928 del 01/01/1938	1502	LEGGE n.449 del 27/12/1997
1411	REGIO DECRETO n.639 del 01/01/1910	1503	LEGGE n.662 del 23/12/1996
1412	LEGGE n.416 del 05/08/1981 LEGGE n.67 del 25/02/1987	1504	LEGGE n.146 del 24/04/1980
1413	LEGGE n.94 del 03/04/1997	1514	LEGGE n.907 del 01/01/1942
1414	LEGGE n.94 del 03/04/1997	1525	LEGGE n.402 del 10/11/1997 DECRETO LEGISLATIVO n.165 del 27/05/1999
1415	LEGGE n.94 del 03/04/1997	1527	LEGGE n.413 del 29/12/2000
1416	REGIO DECRETO n.827 del 23/05/1924	1539	LEGGE n.440 del 30/12/1989
1417	LEGGE n.94 del 03/04/1997	1540	LEGGE n.740 del 01/01/1969
1418	DECRETO CAPO PROV. ST. n.406 del 01/01/1947	1541	LEGGE n.740 del 01/01/1969
1419	DECRETO PRESID. REPUBBL. n.359 del 11/01/1977	1542	LEGGE n.740 del 01/01/1969
1420	DECRETO PRESID. REPUBBL. n.3 del 10/01/1957	1543	LEGGE n.740 del 01/01/1969
1421	LEGGE n.94 del 03/04/1997	1555	DECRETO LEGGE n.694 del 20/11/1981 CV. IN LEGGE N. 19 del 29/01/1982
1423	REGIO DECRETO n.746 del 03/04/1926 LEGGE n.990 del 01/01/1969	1560	DECRETO LEGGE n.95 del 08/04/1974 CV.C.M. IN LEGGE N.216 del 07/06/1974
1424	LEGGE n.94 del 03/04/1997	1565	LEGGE n.723 del 01/01/1950
1425	LEGGE n.94 del 03/04/1997	1570	LEGGE n.468 del 05/08/1978 LEGGE n.140 del 15/04/1985 LEGGE n.544 del 29/12/1988
1426	LEGGE n.94 del 03/04/1997	1575	LEGGE n.223 del 06/08/1990
1427	LEGGE n.94 del 03/04/1997	1580	DECRETO LEGGE n.873 del 17/12/1986 CV.C.M. IN LEGGE N.26 del 13/02/1987
1428	LEGGE n.836 del 18/12/1973 LEGGE n.94 del 03/04/1997	1581	DECRETO LEGGE n.873 del 17/12/1986 CV.C.M. IN LEGGE N.26 del 13/02/1987
1429	LEGGE n.790 del 27/12/1975	1582	DECRETO PRESID. REPUBBL. n.649 del 26/10/1972
1430	REGIO DECRETO n.1058 del 01/01/1929	1583	DECRETO PRESID. REPUBBL. n.649 del 26/10/1972 LEGGE n.335 del 08/08/1995
1431	LEGGE n.355 del 01/01/1961 LEGGE n.94 del 03/04/1997	1584	LEGGE n.58 del 29/01/1992
1433	LEGGE n.94 del 03/04/1997	1585	LEGGE n.113 del 29/03/1985
1434	LEGGE n.94 del 03/04/1997	1587	LEGGE FINANZIARIA n.67 del 11/03/1988
1435	LEGGE n.94 del 03/04/1997	1590	LEGGE n.94 del 03/04/1997
1436	LEGGE n.94 del 03/04/1997	1592	DECRETO LEGGE n.332 del 31/05/1994 CV.C.M. IN LEGGE N.474 del 30/07/1994
1460	LEGGE n.94 del 03/04/1997	1600	LEGGE n.222 del 20/05/1985
1476	DECRETO LEGGE n.393 del 26/07/1996 CV.C.M. IN LEGGE N.496 del 25/09/1996	1605	LEGGE n.28 del 18/02/1999
1490	LEGGE n.154 del 20/04/1978	1606	LEGGE n.94 del 03/04/1997
1491	LEGGE n.154 del 20/04/1978	1609	LEGGE n.94 del 03/04/1997
1495	LEGGE n.355 del 01/01/1961	1611	LEGGE n.56 del 06/03/2001
1496	DECRETO LEGGE n.151 del 15/05/1998 CV.C.M. IN LEGGE N.216 del 08/07/1998	1620	LEGGE n.71 del 29/01/1994
1497	LEGGE n.778 del 24/12/1985		

## DISEGNI DI LEGGE E RELAZIONI - DOCUMENTI

020/068/5  
ALLEGATO N. 3

## NOMENCLATORE DEGLI ATTI

1626	DECRETO LEGGE n.396 del 26/07/1996	1711	LEGGE FINANZIARIA n.67 del 11/03/1988
1630	LEGGE n.764 del 18/11/1975 LEGGE FINANZIARIA n.146 del 24/04/1980 LEGGE n.441 del 08/08/1980	1715	LEGGE FINANZIARIA n.67 del 11/03/1988
1634	LEGGE n.528 del 02/08/1982	1719	LEGGE n.481 del 14/11/1995
1638	LEGGE n.515 del 10/12/1993	1723	LEGGE n.128 del 24/04/1998
1642	LEGGE n.10 del 01/01/1951	1725	LEGGE n.337 del 28/09/1998
1643	LEGGE n.593 del 22/10/1981	1730	LEGGE n.157 del 11/02/1992
1644	LEGGE n.836 del 18/12/1973	1733	LEGGE n.675 del 31/12/1996
1645	LEGGE n.836 del 18/12/1973 LEGGE n.94 del 03/04/1997	2100	LEGGE n.372 del 23/07/1985
1646	LEGGE n.736 del 24/10/1980 LEGGE n.914 del 22/12/1988	2101	LEGGE n.345 del 01/01/1959 LEGGE n.372 del 23/07/1985
1647	LEGGE n.11 del 03/02/1976 LEGGE n.887 del 29/11/1980 LEGGE n.81 del 15/03/1986	2102	LEGGE n.335 del 08/08/1995
1648	REGIO DECRETO LEGGE n.2337 del 01/01/1919 DECR.LEGISL.CAPO PROV.ST n.143 del 01/01/1946 LEGGE n.1142 del 18/10/1961 LEGGE n.315 del 12/08/1993	2103	LEGGE n.1261 del 31/10/1965
1650	LEGGE n.433 del 26/07/1975	2104	LEGGE n.1261 del 31/10/1965 LEGGE n.195 del 02/05/1974 LEGGE n.659 del 18/11/1981
1651	LEGGE n.204 del 19/07/2000	2105	LEGGE n.1312 del 01/01/1955
1660	LEGGE n.204 del 04/04/1977	2106	LEGGE n.17 del 08/02/1973
1661	LEGGE n.243 del 01/01/1950	2107	LEGGE n.1198 del 01/01/1967
1662	LEGGE n.357 del 01/01/1964	2115	DECRETO LEGISLATIVO n.303 del 30/07/1999 LEGGE n.482 del 15/12/1999 LEGGE n.515 del 21/12/1999 LEGGE n.83 del 11/04/2000 LEGGE n.149 del 08/06/2000 LEGGE FINANZIARIA n.388 del 23/12/2000
1663	LEGGE n.52 del 01/01/1949	2125	LEGGE n.384 del 13/08/1979
1664	DECRETO LEGGE n.79 del 27/02/1968 CV.C.M. IN LEGGE N.241 del 18/03/1968	2130	REGIO DECRETO n.2440 del 18/11/1923
1665	DECR.LEGISL.CAPO PROV.ST n.919 del 01/01/1947	2135	LEGGE n.71 del 29/01/1994
1672	LEGGE n.87 del 29/01/1994	2141	LEGGE n.154 del 20/04/1978
1673	DECRETO PRESID. REPUBBL. n.748 del 30/06/1972	2142	DECRETO PRESID. REPUBBL. n.367 del 20/04/1994
1674	LEGGE n.335 del 08/08/1995	2148	LEGGE n.335 del 08/08/1995
1675	LEGGE n.75 del 20/03/1980	2152	DECRETO LEGISLATIVO n.415 del 09/08/1996
1676	LEGGE n.544 del 29/12/1988	2156	LEGGE n.449 del 27/12/1997
1677	LEGGE n.94 del 03/04/1997	2160	DECRETO LEGISLATIVO n.29 del 03/02/1993 LEGGE n.20 del 14/01/1994
1680	LEGGE n.146 del 24/04/1980	2170	LEGGE n.205 del 21/07/2000 LEGGE n.134 del 29/03/2001
1682	LEGGE n.94 del 03/04/1997	2180	DECRETO PRESID. REPUBBL. n.270 del 24/04/2001
1686	LEGGE FINANZIARIA n.388 del 23/12/2000	2182	LEGGE n.400 del 23/08/1988
1688	LEGGE FINANZIARIA n.388 del 23/12/2000	2183	LEGGE n.67 del 25/02/1987
1702	LEGGE n.109 del 11/02/1994	2184	LEGGE n.526 del 07/08/1982
1706	DECRETO LEGISLATIVO n.39 del 12/02/1993	2185	LEGGE n.230 del 08/07/1998
1707	DECRETO LEGISLATIVO n.39 del 12/02/1993	2198	LEGGE n.335 del 08/08/1995

## DISEGNI DI LEGGE E RELAZIONI - DOCUMENTI

020/068/6  
ALLEGATO N. 3

## NOMENCLATORE DEGLI ATTI

- |      |   |      |   |
|------|---|------|---|
| 2200 | LEGGE n.17 del 12/02/1981   | 2286 | DECRETO LEGGE n.24 del 23/01/1991<br>CV. IN LEGGE N. 97 del 21/03/1991  |
| 2205 | DECRETO LEGGE n.41 del 23/02/1995<br>CV.C.M. IN LEGGE N.85 del 22/03/1995   | 2267 | LEGGE n.135 del 05/04/1985  |
| 2206 | LEGGE n.341 del 08/08/1995  | 2268 | DECRETO LEGGE n.6 del 22/01/1990<br>CV.C.M. IN LEGGE N.58 del 24/03/1990  |
| 2207 | DECRETO LEGGE n.344 del 01/07/1996<br>LEGGE n.135 del 23/05/1997  | 2300 | DECRETO LEGGE n.831 del 10/12/1976<br>CV.C.M. IN LEGGE N.23 del 12/02/1977<br>LEGGE FINANZIARIA n.67 del 11/03/1988<br>DECRETO LEGGE n.415 del 28/12/1989<br>CV.C.M. IN LEGGE N.38 del 28/02/1990<br>DECRETO LEGGE n.6 del 12/01/1991<br>CV.C.M. IN LEGGE N.80 del 15/03/1991   |
| 2208 | DECRETO LEGGE n.383 del 14/08/1992  | 2301 | LEGGE n.219 del 14/05/1981<br>LEGGE n.119 del 24/03/1987<br>LEGGE n.102 del 02/05/1990<br>LEGGE n.430 del 23/12/1991<br>LEGGE n.32 del 23/01/1992<br>LEGGE n.505 del 23/12/1992<br>DECRETO LEGGE n.328 del 30/05/1994<br>CV.C.M. IN LEGGE N.471 del 25/07/1994<br>DECRETO LEGGE n.646 del 24/11/1994<br>CV.C.M. IN LEGGE N.22 del 21/01/1995<br>DECRETO LEGGE n.691 del 19/12/1994<br>CV.C.M. IN LEGGE N.35 del 18/02/1995<br>DECRETO LEGGE n.560 del 29/12/1995<br>CV.C.M. IN LEGGE N.74 del 26/02/1996<br>LEGGE n.61 del 30/03/1998 |
| 2212 | REGIO DECRETO LEGGE n.1684 del 01/01/1935   | 2302 | LEGGE n.286 del 01/01/1908<br>LEGGE n.1149 del 01/01/1984<br>LEGGE FINANZIARIA n.41 del 28/02/1986<br>LEGGE FINANZIARIA n.67 del 11/03/1988<br>LEGGE n.430 del 23/12/1991   |
| 2213 | LEGGE n.16 del 26/01/1980   | 2303 | LEGGE n.250 del 07/08/1990<br>DECRETO LEGGE n.321 del 17/06/1996<br>CV.C.M. IN LEGGE N.421 del 08/08/1996   |
| 2214 | LEGGE n.119 del 30/03/1981  | 2304 | DECRETO LEGGE n.380 del 16/09/1987<br>CV.C.M. IN LEGGE N.453 del 29/10/1987   |
| 2215 | DECR.LEGISL.CAPO PROV.ST n.441 del 01/01/1946   | 2305 | LEGGE FINANZIARIA n.67 del 11/03/1988   |
| 2216 | LEGGE n.119 del 30/03/1981<br>LEGGE n.164 del 23/04/1981  | 2306 | LEGGE n.493 del 04/12/1993  |
| 2217 | LEGGE n.313 del 12/08/1993  | 2307 | LEGGE n.8 del 25/01/1990<br>DECRETO LEGGE n.9 del 18/01/1993<br>CV.C.M. IN LEGGE N.67 del 18/03/1993<br>DECRETO LEGGE n.511 del 01/12/1995  |
| 2218 | LEGGE n.468 del 05/08/1978  | 2308 | LEGGE n.88 del 19/03/1993<br>DECRETO LEGGE n.843 del 22/11/1994<br>CV.C.M. IN LEGGE N.738 del 27/12/1994  |
| 2230 | LEGGE n.130 del 26/04/1983<br>LEGGE FINANZIARIA n.730 del 27/12/1983<br>LEGGE FINANZIARIA n.887 del 22/12/1984<br>LEGGE FINANZIARIA n.67 del 11/03/1988 | 2309 | LEGGE FINANZIARIA n.910 del 22/12/1986<br>LEGGE n.119 del 24/03/1987<br>DECRETO LEGGE n.361 del 31/08/1987<br>CV.C.M. IN LEGGE N.441 del 29/10/1987<br>LEGGE FINANZIARIA n.67 del 11/03/1988  |
| 2231 | LEGGE n.887 del 22/12/1984  | 2310 | DECRETO LEGGE LUOGOT.LE n.1399 del 01/01/1917<br>LEGGE n.227 del 07/08/1975<br>LEGGE FINANZIARIA n.887 del 22/12/1984<br>LEGGE n.71 del 29/01/1994  |
| 2232 | DECRETO LEGGE n.173 del 30/05/1988<br>CV.C.M. IN LEGGE N.291 del 26/07/1988   | 2311 | REGIO DECRETO n.647 del 01/01/1905<br>LEGGE n.736 del 24/10/1980<br>LEGGE FINANZIARIA n.887 del 22/12/1984<br>LEGGE FINANZIARIA n.67 del 11/03/1988<br>LEGGE n.458 del 27/10/1988   |
| 2240 | DECRETO LEGGE n.586 del 01/01/1955<br>CV. IN LEGGE N. 852 del 26/09/1955  |      |   |
| 2242 | LEGGE n.748 del 23/12/1983  |      |   |
| 2243 | LEGGE FINANZIARIA n.415 del 31/12/1991  |      |   |
| 2247 | LEGGE n.941 del 01/01/1953  |      |   |
| 2248 | LEGGE n.73 del 01/01/1970   |      |   |
| 2255 | DECRETO LEGGE n.349 del 03/07/1996  |      |   |
| 2256 | LEGGE n.183 del 02/05/1976  |      |   |
| 2258 | LEGGE n.468 del 05/08/1978  |      |   |
| 2259 | DECRETO LEGGE n.630 del 13/12/1996<br>CV.C.M. IN LEGGE N.21 del 11/02/1997<br>LEGGE n.21 del 11/02/1997   |      |   |
| 2260 | DECRETO LEGGE n.344 del 01/07/1996<br>LEGGE n.196 del 24/06/1997  |      |   |
| 2261 | DECRETO LEGGE n.547 del 23/09/1994<br>CV.C.M. IN LEGGE N.644 del 22/11/1994   |      |   |
| 2263 | LEGGE n.80 del 18/04/1984   |      |   |
| 2264 | DECRETO LEGGE n.24 del 23/01/1991<br>CV. IN LEGGE N. 97 del 21/03/1991  |      |   |
| 2265 | DECRETO LEGGE n.24 del 23/01/1991<br>CV. IN LEGGE N. 97 del 21/03/1991  |      |   |

## DISEGNI DI LEGGE E RELAZIONI - DOCUMENTI

020/068/7  
ALLEGATO N. 3

## NOMENCLATORE DEGLI ATTI

(2311) LEGGE FINANZIARIA n.388 del 23/12/2000	7185 LEGGE FINANZIARIA n.67 del 11/03/1988
2312 DECRETO LEGGE n.344 del 01/07/1996	LEGGE n.321 del 05/11/1990
2313 LEGGE n.135 del 23/05/1997	LEGGE FINANZIARIA n.415 del 31/12/1991
7026 DECRETO LEGGE n.660 del 30/11/1994	LEGGE FINANZIARIA n.538 del 24/12/1993
LEGGE n.204 del 30/05/1995	LEGGE FINANZIARIA n.725 del 23/12/1994
7027 LEGGE n.261 del 31/07/1997	LEGGE FINANZIARIA n.550 del 28/12/1995
7028 LEGGE n.261 del 31/07/1997	LEGGE n.266 del 07/08/1997
7035 LEGGE COSTITUZIONALE n.1 del 31/01/1963	LEGGE FINANZIARIA n.450 del 27/12/1997
7036 LEGGE COSTITUZIONALE n.1 del 31/01/1963	LEGGE FINANZIARIA n.449 del 23/12/1998
7037 LEGGE COSTITUZIONALE n.1 del 31/01/1963	LEGGE FINANZIARIA n.488 del 23/12/1999
7043 LEGGE FINANZIARIA n.388 del 23/12/2000	7175 LEGGE n.579 del 29/09/1980
7050 LEGGE n.94 del 03/04/1997	7176 LEGGE n.649 del 01/01/1969
7051 LEGGE FINANZIARIA n.488 del 23/12/1999	7177 LEGGE n.1059 del 01/01/1970
7060 DECRETO LEGGE n.121 del 01/04/1989	7178 LEGGE n.160 del 18/05/1998
CV.C.M. IN LEGGE N.205 del 29/05/1989	7179 LEGGE n.160 del 18/05/1998
7068 LEGGE FINANZIARIA n.488 del 23/12/1999	7180 LEGGE n.89 del 18/04/1984
7072 LEGGE n.448 del 23/12/1998	LEGGE n.23 del 17/02/2001
LEGGE FINANZIARIA n.388 del 23/12/2000	7212 LEGGE n.95 del 29/03/1995
7073 DECRETO LEGGE n.9 del 23/01/1982	LEGGE n.208 del 30/06/1998
CV.C.M. IN LEGGE N.94 del 25/03/1982	LEGGE FINANZIARIA n.488 del 23/12/1999
7080 LEGGE n.362 del 13/10/1998	7218 DECRETO LEGGE n.151 del 13/05/1991
LEGGE FINANZIARIA n.388 del 23/12/2000	CV.C.M. IN LEGGE N.202 del 12/07/1991
7090 LEGGE n.662 del 23/12/1996	7228 DECRETO LEGGE n.1 del 05/01/1993
7095 LEGGE n.448 del 23/12/1998	LEGGE n.236 del 19/07/1993
LEGGE n.483 del 31/12/1998	7250 LEGGE n.39 del 10/02/1982
LEGGE FINANZIARIA n.388 del 23/12/2000	7255 LEGGE n.212 del 26/02/1992
7098 DECRETO LEGGE n.691 del 19/12/1994	7256 LEGGE n.16 del 26/01/1980
CV.C.M. IN LEGGE N.35 del 16/02/1995	LEGGE n.137 del 29/03/2001
7099 LEGGE FINANZIARIA n.405 del 29/12/1990	7270 LEGGE n.139 del 05/02/1992
LEGGE FINANZIARIA n.415 del 31/12/1991	DECRETO LEGGE n.444 del 27/10/1995
DECRETO LEGGE n.393 del 26/07/1996	CV.C.M. IN LEGGE N.539 del 20/12/1995
CV.C.M. IN LEGGE N.496 del 25/09/1996	DECRETO LEGGE n.408 del 02/08/1996
7100 LEGGE FINANZIARIA n.388 del 23/12/2000	CV.C.M. IN LEGGE N.515 del 04/10/1996
7111 LEGGE n.39 del 10/02/1982	LEGGE n.345 del 02/10/1997
7116 LEGGE n.385 del 15/12/1990	LEGGE n.448 del 23/12/1998
7122 LEGGE FINANZIARIA n.550 del 28/12/1995	LEGGE n.488 del 23/12/1999
LEGGE n.662 del 23/12/1996	7271 LEGGE n.139 del 05/02/1992
7131 LEGGE n.488 del 19/12/1992	DECRETO LEGGE n.444 del 27/10/1995
7132 LEGGE n.488 del 19/12/1992	CV.C.M. IN LEGGE N.539 del 20/12/1995
7150 LEGGE FINANZIARIA n.388 del 23/12/2000	DECRETO LEGGE n.408 del 02/08/1996
7151 DECRETO LEGGE n.289 del 20/05/1992	CV.C.M. IN LEGGE N.515 del 04/10/1996
LEGGE n.144 del 17/05/1999	LEGGE n.345 del 02/10/1997
7160 LEGGE FINANZIARIA n.41 del 28/02/1986	LEGGE n.448 del 23/12/1998
	LEGGE n.488 del 23/12/1999
	7298 LEGGE FINANZIARIA n.730 del 27/12/1983
	LEGGE FINANZIARIA n.887 del 22/12/1984
	LEGGE FINANZIARIA n.41 del 28/02/1986
	LEGGE n.266 del 07/08/1997
	7299 LEGGE n.1329 del 01/01/1965
	DECRETO LEGGE n.691 del 19/12/1994
	CV.C.M. IN LEGGE N.35 del 16/02/1995
	LEGGE n.266 del 07/08/1997
	LEGGE FINANZIARIA n.488 del 23/12/1999
	7301 LEGGE n.394 del 29/07/1981
	7310 DECRETO LEGISLATIVO n.204 del 05/06/1998
	LEGGE n.370 del 19/10/1999

## DISEGNI DI LEGGE E RELAZIONI - DOCUMENTI

020/068/8  
ALLEGATO N. 3

## NOMENCLATORE DEGLI ATTI

7311	LEGGE n.10 del 29/01/2001	9504	LEGGE n.468 del 05/08/1978
7320	LEGGE n.426 del 09/12/1998	9505	DECRETO LEGGE n.41 del 23/02/1995 CV.C.M. IN LEGGE N.85 del 22/03/1995
7325	LEGGE n.968 del 01/01/1953	9508	DECRETO LEGGE n.8 del 22/01/1990 CV.C.M. IN LEGGE N.58 del 24/03/1990
7328	LEGGE FINANZIARIA n.388 del 23/12/2000	9511	LEGGE n.341 del 08/08/1995
7330	LEGGE n.144 del 17/05/1999	9515	DECRETO LEGGE n.344 del 01/07/1996 LEGGE n.135 del 23/05/1997
7335	LEGGE n.144 del 17/05/1999	9516	DECRETO LEGGE n.349 del 03/07/1996
7342	LEGGE n.94 del 03/04/1997	9517	DECRETO LEGGE n.363 del 14/08/1992
7350	LEGGE n.144 del 17/05/1999	9519	LEGGE n.183 del 02/05/1976
7360	LEGGE n.144 del 17/05/1999	9521	LEGGE n.17 del 12/02/1981
7365	LEGGE n.285 del 09/10/2000	9522	DECRETO LEGGE n.830 del 13/12/1996 CV.C.M. IN LEGGE N.21 del 11/02/1997 LEGGE n.21 del 11/02/1997
7366	LEGGE n.285 del 09/10/2000 LEGGE FINANZIARIA n.388 del 23/12/2000	9525	DECRETO LEGGE n.344 del 01/07/1996 LEGGE n.196 del 24/08/1997
7370	LEGGE FINANZIARIA n.388 del 23/12/2000	9527	DECRETO LEGGE n.547 del 23/09/1994 CV.C.M. IN LEGGE N.644 del 22/11/1994
7400	LEGGE FINANZIARIA n.730 del 27/12/1983 DECRETO LEGISLATIVO n.143 del 31/03/1998	9528	DECRETO LEGGE n.24 del 23/01/1991 CV. IN LEGGE N. 97 del 21/03/1991
7401	LEGGE n.249 del 01/01/1968 DECRETO LEGISLATIVO n.143 del 31/03/1998	9529	DECRETO LEGGE n.24 del 23/01/1991 CV. IN LEGGE N. 97 del 21/03/1991
7407	LEGGE n.723 del 01/01/1950 LEGGE n.397 del 17/12/1990	9530	DECRETO LEGGE n.24 del 23/01/1991 CV. IN LEGGE N. 97 del 21/03/1991
7411	LEGGE n.590 del 15/10/1981 LEGGE n.185 del 14/02/1992 LEGGE FINANZIARIA n.488 del 23/12/1999	9536	LEGGE n.130 del 26/04/1983
7415	LEGGE n.7 del 03/01/1981 LEGGE FINANZIARIA n.488 del 23/12/1999	9537	LEGGE n.843 del 21/12/1978
7419	LEGGE n.897 del 23/12/1976	9538	LEGGE n.433 del 17/12/1997 DECRETO LEGISLATIVO n.213 del 24/06/1998
7440	LEGGE n.468 del 05/08/1978	9541	LEGGE n.80 del 18/04/1984
7442	LEGGE n.67 del 25/02/1987	9544	LEGGE n.887 del 22/12/1984
7443	LEGGE n.61 del 30/03/1998 LEGGE n.448 del 23/12/1998 DECRETO LEGGE n.132 del 13/05/1999 CV.C.M. IN LEGGE N.226 del 13/07/1999 LEGGE FINANZIARIA n.388 del 23/12/2000	9545	DECRETO LEGGE n.173 del 30/05/1988 CV.C.M. IN LEGGE N.291 del 26/07/1988
7444	LEGGE n.225 del 24/02/1992	9550	DECRETO LEGGE n.831 del 10/12/1976 CV.C.M. IN LEGGE N.23 del 12/02/1977 LEGGE FINANZIARIA n.67 del 11/03/1988 DECRETO LEGGE n.6 del 12/01/1991 CV.C.M. IN LEGGE N.80 del 15/03/1991
7445	LEGGE n.363 del 24/07/1984 LEGGE FINANZIARIA n.388 del 23/12/2000	9551	LEGGE n.219 del 14/05/1981 LEGGE n.119 del 24/03/1987 LEGGE n.102 del 02/05/1990 LEGGE n.430 del 23/12/1991 LEGGE n.32 del 23/01/1992 LEGGE n.505 del 23/12/1992 DECRETO LEGGE n.328 del 30/05/1994 CV.C.M. IN LEGGE N.471 del 25/07/1994 DECRETO LEGGE n.646 del 24/11/1994 CV.C.M. IN LEGGE N.22 del 21/01/1995 DECRETO LEGGE n.691 del 19/12/1994 CV.C.M. IN LEGGE N.35 del 16/02/1995
7446	DECRETO LEGGE n.142 del 03/05/1991 CV.C.M. IN LEGGE N.195 del 03/07/1991 LEGGE FINANZIARIA n.388 del 23/12/2000		
7447	DECRETO LEGGE n.142 del 03/05/1991 CV.C.M. IN LEGGE N.195 del 03/07/1991		
7448	DECRETO LEGGE n.8 del 26/01/1987 CV.C.M. IN LEGGE N.120 del 27/03/1987		
9501	LEGGE n.16 del 26/01/1980 LEGGE n.119 del 30/03/1981		
9502	REGIO DECRETO n.444 del 01/01/1912 LEGGE n.119 del 30/03/1981		

## DISEGNI DI LEGGE E RELAZIONI - DOCUMENTI

020/068/9  
ALLEGATO N. 3

## NOMENCLATORE DEGLI ATTI

(9551) DECRETO LEGGE n.560 del 29/12/1995 CV.C.M. IN LEGGE N.74 del 26/02/1996 LEGGE n.61 del 30/03/1998	2608 DECRETO PRESID. REPUBBL. n.3 del 10/01/1957
9552 LEGGE n.286 del 01/01/1908 LEGGE n.1149 del 01/01/1964 LEGGE FINANZIARIA n.41 del 28/02/1986 LEGGE FINANZIARIA n.67 del 11/03/1988 LEGGE n.430 del 23/12/1991	2609 DECRETO PRESID. REPUBBL. n.3 del 10/01/1957
9553 LEGGE n.250 del 07/08/1990 DECRETO LEGGE n.321 del 17/06/1996 CV.C.M. IN LEGGE N.421 del 08/08/1996	2610 LEGGE n.249 del 01/01/1968
9554 DECRETO LEGGE n.380 del 16/09/1987 CV.C.M. IN LEGGE N.453 del 29/10/1987	2611 DECRETO PRESID. REPUBBL. n.3 del 10/01/1957
9555 LEGGE FINANZIARIA n.67 del 11/03/1988	2612 LEGGE n.29 del 07/02/1979
9556 LEGGE n.493 del 04/12/1993	2613 LEGGE n.724 del 23/12/1994
9557 LEGGE n.8 del 25/01/1990 DECRETO LEGGE n.9 del 18/01/1993 CV.C.M. IN LEGGE N.67 del 18/03/1993 DECRETO LEGGE n.511 del 01/12/1995	2614 DECRETO LEGISLATIVO n.446 del 15/12/1997
9558 LEGGE n.68 del 19/03/1993 DECRETO LEGGE n.643 del 22/11/1994 CV.C.M. IN LEGGE N.738 del 27/12/1994	2615 LEGGE n.335 del 08/08/1995
9559 LEGGE FINANZIARIA n.910 del 22/12/1986 LEGGE n.119 del 24/03/1987 DECRETO LEGGE n.361 del 31/08/1987 CV.C.M. IN LEGGE N.441 del 28/10/1987 LEGGE FINANZIARIA n.67 del 11/03/1988	2617 DECRETO PRESID. REPUBBL. n.600 del 29/09/1973 DECRETO LEGISLATIVO n.29 del 03/02/1993 LEGGE n.724 del 23/12/1994
9560 DECRETO LEGGE LUOGOT.LE n.1399 del 01/01/1917 LEGGE n.227 del 07/06/1975 LEGGE FINANZIARIA n.887 del 22/12/1984 LEGGE n.71 del 29/01/1994	2640 LEGGE n.836 del 18/12/1973 LEGGE n.94 del 03/04/1997
9561 REGIO DECRETO n.647 del 01/01/1905 LEGGE n.736 del 24/10/1980 LEGGE FINANZIARIA n.887 del 22/12/1984 LEGGE FINANZIARIA n.67 del 11/03/1988 LEGGE n.458 del 27/10/1988	2641 LEGGE n.1037 del 26/07/1939
9562 DECRETO LEGGE n.344 del 01/07/1996	2642 LEGGE n.94 del 03/04/1997
9565 LEGGE n.432 del 27/10/1993	2643 LEGGE n.94 del 03/04/1997
9590 LEGGE DI BILANCIO n.489 del 23/12/1999	2644 REGIO DECRETO n.1058 del 01/01/1929 LEGGE n.94 del 03/04/1997
<b>4 - RAGIONERIA GENERALE DELLO STATO</b>	2645 LEGGE n.94 del 03/04/1997
2601 DECRETO PRESID. REPUBBL. n.600 del 29/09/1973 DECRETO LEGISLATIVO n.29 del 03/02/1993 LEGGE n.724 del 23/12/1994 LEGGE n.335 del 08/08/1995	2646 DECRETO PRESID. REPUBBL. n.338 del 18/04/1994 LEGGE n.94 del 03/04/1997
2602 LEGGE FINANZIARIA n.550 del 28/12/1995	2647 REGIO DECRETO n.746 del 03/04/1926 LEGGE n.990 del 01/01/1969
2603 DECRETO PRESID. REPUBBL. n.600 del 29/09/1973 DECRETO PRESID. REPUBBL. n.422 del 22/07/1977 LEGGE n.724 del 23/12/1994 LEGGE n.335 del 08/08/1995	2648 LEGGE n.94 del 03/04/1997
2604 DECRETO LEGISLATIVO n.880 del 01/01/1948 LEGGE n.836 del 18/12/1973	2649 REGIO DECRETO n.827 del 23/05/1924
	2650 LEGGE n.416 del 05/08/1981 LEGGE n.67 del 25/02/1987
	2651 DECRETO PRESID. REPUBBL. n.616 del 24/07/1977
	2652 LEGGE n.790 del 27/12/1975
	2653 LEGGE n.94 del 03/04/1997
	2654 LEGGE n.94 del 03/04/1997 LEGGE n.448 del 23/12/1998
	2655 LEGGE n.94 del 03/04/1997
	2656 LEGGE n.94 del 03/04/1997
	2657 LEGGE n.94 del 03/04/1997
	2658 LEGGE n.94 del 03/04/1997
	2659 LEGGE n.355 del 01/01/1961 LEGGE n.94 del 03/04/1997
	2661 LEGGE n.94 del 03/04/1997
	2662 LEGGE n.94 del 03/04/1997
	2696 LEGGE n.468 del 05/08/1978 LEGGE n.94 del 03/04/1997

## DISEGNI DI LEGGE E RELAZIONI - DOCUMENTI

020/068/10  
ALLEGATO N. 3.

## NOMENCLATORE DEGLI ATTI

2700	LEGGE n.468 del 05/08/1978 LEGGE FINANZIARIA n.910 del 22/12/1986 LEGGE n.460 del 27/10/1988 LEGGE n.428 del 29/12/1990 DECRETO LEGGE n.183 del 17/03/1994 DECRETO LEGGE n.299 del 16/05/1994 CV.C.M. IN LEGGE N.451 del 19/07/1994 DECRETO LEGGE n.450 del 28/12/1998 CV.C.M. IN LEGGE N.39 del 26/02/1999 LEGGE FINANZIARIA n.388 del 23/12/2000	2814	LEGGE n.94 del 03/04/1997
2701	DECRETO LEGISLATIVO n.446 del 15/12/1997 LEGGE FINANZIARIA n.388 del 23/12/2000	2820	LEGGE n.353 del 21/11/2000
2708	LEGGE n.828 del 11/11/1982 LEGGE n.879 del 01/12/1986	2821	DECRETO PRESID. REPUBBL. n.569 del 31/07/1978
2716	DECRETO LEGISLATIVO n.446 del 15/12/1997	2823	LEGGE n.730 del 28/10/1986
2725	LEGGE n.122 del 13/04/1983	2824	LEGGE FINANZIARIA n.67 del 11/03/1988
2726	DECRETO LEGISLATIVO n.112 del 31/03/1998	2825	LEGGE n.280 del 14/08/1991
2727	LEGGE FINANZIARIA n.388 del 23/12/2000	2827	LEGGE n.157 del 11/02/1992
2728	LEGGE n.116 del 03/04/1980	2828	LEGGE FINANZIARIA n.388 del 23/12/2000
2735	DECRETO LEGISLATIVO n.285 del 30/04/1992	2840	LEGGE n.222 del 20/05/1985 LEGGE n.520 del 29/11/1995
2740	REGOLAMENTO CEE n.532 del 28/02/1975	2841	LEGGE n.222 del 20/05/1985
2746	LEGGE n.334 del 19/11/1990	2842	LEGGE n.516 del 22/11/1988
2750	DECRETO PRESID. REPUBBL. n.321 del 16/04/1971	2843	LEGGE n.517 del 22/11/1988
2751	DECRETO LEGGE n.3 del 09/01/1989 CV.C.M. IN LEGGE N.84 del 07/03/1989	2844	LEGGE n.409 del 05/10/1993
2752	DECRETO PRESID. REPUBBL. n.321 del 16/04/1971	2845	LEGGE n.638 del 20/12/1996
2753	LEGGE n.1185 del 23/12/1970	2846	LEGGE n.520 del 29/11/1995
2760	LEGGE FINANZIARIA n.488 del 23/12/1999	2856	LEGGE n.59 del 15/03/1997
2763	DECRETO PRESID. REPUBBL. n.1074 del 26/07/1965	2857	LEGGE FINANZIARIA n.388 del 23/12/2000
2764	LEGGE COSTITUZIONALE n.3 del 26/02/1948	2862	DECRETO LEGISLATIVO n.56 del 18/02/2000
2766	LEGGE FINANZIARIA n.388 del 23/12/2000	2870	DECRETO LEGGE n.696 del 22/12/1994 DECRETO LEGGE n.287 del 13/07/1995 CV.C.M. IN LEGGE N.343 del 08/08/1995 DECRETO LEGGE n.430 del 08/08/1996 LEGGE n.647 del 23/12/1996 LEGGE n.472 del 07/12/1999
2780	LEGGE n.222 del 20/05/1985	2871	LEGGE n.30 del 27/02/1998 LEGGE n.522 del 28/12/1999 LEGGE FINANZIARIA n.388 del 23/12/2000
2791	LEGGE n.122 del 13/04/1983	2999	LEGGE n.468 del 05/08/1978
2793	DECRETO PRESID. REPUBBL. n.670 del 31/08/1972	3000	LEGGE n.468 del 05/08/1978
2794	DECRETO PRESID. REPUBBL. n.670 del 31/08/1972	3001	LEGGE n.468 del 05/08/1978
2795	DECRETO PRESID. REPUBBL. n.670 del 31/08/1972	3002	LEGGE n.468 del 05/08/1978
2796	REGIO DECRETO n.827 del 23/05/1924	3003	LEGGE n.468 del 05/08/1978
2797	LEGGE n.690 del 26/11/1981	3020	LEGGE n.663 del 01/01/1964
2798	LEGGE n.549 del 28/12/1995	3025	DECRETO LEGGE n.17 del 29/01/1983 LEGGE FINANZIARIA n.550 del 28/12/1995 LEGGE FINANZIARIA n.450 del 27/12/1997
2810	REGOLAMENTO CEE n.2794 del 01/01/1977	3026	DECRETO PRESID. REPUBBL. n.422 del 22/07/1977 LEGGE n.385 del 22/07/1978 LEGGE n.335 del 08/08/1995
2811	REGOLAMENTO CEE n.2891 del 19/12/1977	3027	LEGGE FINANZIARIA n.538 del 24/12/1993 LEGGE FINANZIARIA n.725 del 23/12/1994 LEGGE n.335 del 08/08/1995 LEGGE FINANZIARIA n.550 del 28/12/1995 LEGGE FINANZIARIA n.450 del 27/12/1997 LEGGE FINANZIARIA n.449 del 23/12/1998
2812	REGOLAMENTO CEE n.1723 del 26/07/1972		
2813	LEGGE n.485 del 01/01/1949		

## DISEGNI DI LEGGE E RELAZIONI - DOCUMENTI

020/068/11  
ALLEGATO N. 3

## NOMENCLATORE DEGLI ATTI

- |   |   |
|---|---|
| (3027) LEGGE FINANZIARIA n.488 del 23/12/1999<br>LEGGE FINANZIARIA n.388 del 23/12/2000   | (7483) DECRETO LEGGE n.67 del 25/03/1997<br>CV.C.M. IN LEGGE N.135 del 23/05/1997<br>LEGGE n.208 del 30/06/1998<br>LEGGE FINANZIARIA n.488 del 23/12/1999                             |
| 3028 LEGGE n.251 del 23/07/1998   | 7493 LEGGE n.183 del 16/04/1987<br>LEGGE n.641 del 20/12/1996<br>LEGGE n.208 del 30/06/1998   |
| 3029 DECRETO LEGGE n.101 del 03/04/1995<br>CV.C.M. IN LEGGE N.216 del 02/06/1995  | 7496 LEGGE n.468 del 05/08/1978   |
| 3044 LEGGE n.62 del 10/03/2000  | 7499 LEGGE n.236 del 19/07/1993   |
| 3047 LEGGE n.581 del 01/01/1971   | 7502 LEGGE n.36 del 05/01/1994  |
| 3060 DECRETO PRESID. REPUBBL. n.270 del 24/04/2001  | 7505 LEGGE n.483 del 31/12/1998   |
| 3100 LEGGE n.720 del 29/10/1984<br>LEGGE FINANZIARIA n.887 del 22/12/1984   | 7506 DECRETO LEGGE n.248 del 26/04/1994<br>CV.C.M. IN LEGGE N.402 del 23/06/1994  |
| 3105 DECRETO LEGGE n.776 del 26/11/1980<br>CV.C.M. IN LEGGE N.874 del 22/12/1980<br>LEGGE FINANZIARIA n.41 del 28/02/1986<br>LEGGE n.730 del 28/10/1986<br>LEGGE n.120 del 27/03/1987   | 7507 LEGGE FINANZIARIA n.488 del 23/12/1999<br>LEGGE FINANZIARIA n.388 del 23/12/2000   |
| 3106 LEGGE n.119 del 30/03/1981<br>LEGGE FINANZIARIA n.41 del 28/02/1986  | 7509 LEGGE FINANZIARIA n.388 del 23/12/2000   |
| 3107 LEGGE n.739 del 21/07/1960<br>LEGGE n.1014 del 01/01/1960<br>LEGGE n.1574 del 01/01/1962<br>LEGGE n.969 del 01/01/1965<br>LEGGE n.62 del 17/03/1977<br>LEGGE n.43 del 27/02/1978<br>LEGGE n.153 del 23/04/1981<br>LEGGE n.424 del 08/08/1985 | 7510 LEGGE FINANZIARIA n.388 del 23/12/2000   |
| 3108 LEGGE n.733 del 31/10/1984<br>DECRETO LEGGE n.382 del 19/09/1987<br>CV.C.M. IN LEGGE N.456 del 29/10/1987<br>LEGGE n.262 del 28/07/1989  | 7511 LEGGE FINANZIARIA n.388 del 23/12/2000   |
| 3109 LEGGE n.18 del 06/02/1987<br>LEGGE n.262 del 28/07/1989  | 7513 LEGGE n.38 del 23/02/2001  |
| 3110 LEGGE n.650 del 24/12/1979   | 7520 LEGGE n.212 del 26/02/1992   |
| 3111 LEGGE n.1427 del 01/01/1961  | 7521 LEGGE n.84 del 21/03/2001  |
| 6856 LEGGE n.468 del 05/08/1978   | 7525 LEGGE n.196 del 24/06/1997   |
| 7451 LEGGE n.433 del 31/12/1991   | 7528 LEGGE n.448 del 23/12/1998<br>LEGGE FINANZIARIA n.388 del 23/12/2000   |
| 7452 LEGGE n.828 del 11/11/1982   | 7531 LEGGE n.208 del 30/06/1998   |
| 7460 LEGGE n.94 del 03/04/1997  | 7535 LEGGE FINANZIARIA n.388 del 23/12/2000   |
| 7464 DECRETO LEGGE n.630 del 13/12/1996<br>CV.C.M. IN LEGGE N.21 del 11/02/1997<br>LEGGE n.448 del 23/12/1998<br>LEGGE FINANZIARIA n.488 del 23/12/1999   | 7544 LEGGE n.94 del 03/04/1997  |
| 7469 LEGGE n.183 del 18/05/1989   | 7547 LEGGE n.59 del 15/03/1997<br>LEGGE FINANZIARIA n.388 del 23/12/2000  |
| 7470 LEGGE FINANZIARIA n.388 del 23/12/2000   | 7552 LEGGE n.144 del 17/05/1999   |
| 7473 LEGGE n.156 del 02/05/1983   | 7555 LEGGE FINANZIARIA n.388 del 23/12/2000   |
| 7476 LEGGE FINANZIARIA n.388 del 23/12/2000   | 7563 DECRETO LEGGE n.17 del 19/02/2001<br>CV.C.M. IN LEGGE N.129 del 28/03/2001   |
| 7483 LEGGE n.64 del 01/03/1986<br>LEGGE n.488 del 19/12/1992<br>LEGGE n.341 del 08/08/1995<br>LEGGE n.641 del 20/12/1996  | 7572 LEGGE n.10 del 29/01/2001  |
|   | 7575 LEGGE n.472 del 07/12/1999   |
|   | 7590 LEGGE n.468 del 05/08/1978   |
|   | 9001 LEGGE n.468 del 05/08/1978   |
|   | 9002 LEGGE n.472 del 07/12/1999   |
|   | 9600 DECRETO LEGGE n.776 del 26/11/1980<br>CV.C.M. IN LEGGE N.874 del 22/12/1980<br>LEGGE FINANZIARIA n.41 del 28/02/1986<br>LEGGE n.730 del 28/10/1986<br>LEGGE n.120 del 27/03/1987 |
|   | 9601 LEGGE n.119 del 30/03/1981<br>LEGGE FINANZIARIA n.41 del 28/02/1986  |



## DISEGNI DI LEGGE E RELAZIONI - DOCUMENTI

020/068/12  
ALLEGATO N. 3

## NOMENCLATORE DEGLI ATTI

9602 LEGGE n.739 del 21/07/1960  
LEGGE n.1014 del 01/01/1960  
LEGGE n.1574 del 01/01/1962  
LEGGE n.989 del 01/01/1965  
LEGGE n.62 del 17/03/1977  
LEGGE n.43 del 27/02/1978  
LEGGE n.153 del 23/04/1981  
LEGGE n.424 del 08/08/1985

9603 LEGGE n.733 del 31/10/1984  
DECRETO LEGGE n.382 del 19/09/1987  
CV.C.M. IN LEGGE N.456 del 29/10/1987  
LEGGE n.262 del 28/07/1989

9604 LEGGE n.18 del 06/02/1987  
LEGGE n.262 del 28/07/1989

9605 LEGGE n.650 del 24/12/1979

9606 LEGGE n.1427 del 01/01/1961

## 5 - POLITICHE DI SVILUPPO E DI COESIONE

3300 DECRETO PRESID. REPUBBL. n.600 del 29/09/1973  
DECRETO LEGISLATIVO n.29 del 03/02/1993  
LEGGE n.724 del 23/12/1994

3302 DECRETO LEGISLATIVO n.446 del 15/12/1997

3303 LEGGE n.335 del 08/08/1995

3306 DECRETO PRESID. REPUBBL. n.600 del 29/09/1973  
DECRETO LEGISLATIVO n.29 del 03/02/1993  
LEGGE n.724 del 23/12/1994  
DECRETO LEGGE n.89 del 27/03/1995  
CV. IN LEGGE N. 186 del 17/05/1995  
LEGGE n.335 del 08/08/1995

3308 DECRETO PRESID. REPUBBL. n.3 del 10/01/1957

3309 DECRETO PRESID. REPUBBL. n.3 del 10/01/1957

3310 LEGGE n.249 del 01/01/1968

3311 DECRETO PRESID. REPUBBL. n.3 del 10/01/1957

3312 LEGGE n.724 del 23/12/1994

3313 DECRETO PRESID. REPUBBL. n.600 del 29/09/1973  
DECRETO LEGISLATIVO n.29 del 03/02/1993  
LEGGE n.724 del 23/12/1994  
LEGGE n.335 del 08/08/1995

3315 DECRETO PRESID. REPUBBL. n.600 del 29/09/1973  
DECRETO PRESID. REPUBBL. n.422 del 22/07/1977  
LEGGE n.724 del 23/12/1994  
LEGGE n.335 del 08/08/1995

3319 LEGGE FINANZIARIA n.550 del 28/12/1995

3320 DECRETO LEGISLATIVO n.860 del 01/01/1948  
LEGGE n.836 del 18/12/1973

3321 DECRETO PRESID. REPUBBL. n.600 del 29/09/1973  
DECRETO LEGISLATIVO n.29 del 03/02/1993  
LEGGE n.724 del 23/12/1994

3322 DECRETO LEGISLATIVO n.860 del 01/01/1948  
LEGGE n.836 del 18/12/1973  
LEGGE n.335 del 08/08/1995

3350 LEGGE n.94 del 03/04/1997

3351 LEGGE n.488 del 19/12/1992

3352 LEGGE n.836 del 18/12/1973  
LEGGE n.335 del 08/08/1995  
LEGGE n.94 del 03/04/1997

3353 LEGGE n.94 del 03/04/1997

3354 LEGGE n.94 del 03/04/1997

3355 REGIO DECRETO n.1058 del 01/01/1929  
LEGGE n.94 del 03/04/1997

3356 LEGGE n.790 del 27/12/1975

3357 LEGGE n.416 del 05/08/1981  
LEGGE n.67 del 25/02/1987

3358 LEGGE n.94 del 03/04/1997

3359 LEGGE n.94 del 03/04/1997

3360 LEGGE n.94 del 03/04/1997

3361 LEGGE n.94 del 03/04/1997

3362 REGIO DECRETO n.746 del 03/04/1926  
LEGGE n.94 del 03/04/1997

3363 LEGGE n.355 del 01/01/1961  
LEGGE n.94 del 03/04/1997

3364 LEGGE n.94 del 03/04/1997

3365 DECRETO PRESID. REPUBBL. n.1095 del 18/12/1972

3366 LEGGE n.48 del 01/01/1967

3367 DECRETO PRESID. REPUBBL. n.3 del 10/01/1957  
LEGGE n.335 del 08/08/1995  
LEGGE n.94 del 03/04/1997

3368 LEGGE n.48 del 01/01/1967  
LEGGE n.94 del 03/04/1997

3369 LEGGE n.341 del 08/08/1995

3371 LEGGE n.94 del 03/04/1997

3372 LEGGE n.94 del 03/04/1997

3373 LEGGE n.94 del 03/04/1997

3374 LEGGE n.144 del 17/05/1999

3375 LEGGE n.94 del 03/04/1997

3415 LEGGE n.144 del 17/05/1999  
LEGGE FINANZIARIA n.388 del 23/12/2000

3440 DECRETO PRESID. REPUBBL. n.270 del 24/04/2001

3460 LEGGE FINANZIARIA n.500 del 23/12/1992

7630 LEGGE FINANZIARIA n.910 del 22/12/1986  
LEGGE FINANZIARIA n.488 del 23/12/1999

7635 LEGGE n.1208 del 27/10/1951  
LEGGE n.281 del 18/05/1970  
LEGGE n.153 del 09/05/1975  
LEGGE n.352 del 10/05/1976  
LEGGE n.403 del 01/07/1977

## DISEGNI DI LEGGE E RELAZIONI - DOCUMENTI

020/068/13

ALLEGATO N. 3

## NOMENCLATORE DEGLI ATTI

(7635) DECRETO LEGGE n.55 del 28/02/1983  
CV. IN LEGGE N. 131 del 26/04/1983  
LEGGE FINANZIARIA n.405 del 29/12/1990  
LEGGE n.537 del 24/12/1993

7645 LEGGE FINANZIARIA n.130 del 26/04/1983

7646 LEGGE FINANZIARIA n.87 del 11/03/1988  
LEGGE FINANZIARIA n.488 del 23/12/1999

7658 LEGGE n.102 del 02/05/1990

7668 LEGGE n.488 del 19/12/1992

7669 LEGGE n.208 del 30/06/1998

7680 LEGGE n.488 del 19/12/1992

7685 LEGGE n.488 del 19/12/1992  
LEGGE n.641 del 20/12/1996  
DECRETO LEGGE n.67 del 25/03/1997  
CV.C.M. IN LEGGE N.135 del 23/05/1997  
LEGGE n.208 del 30/06/1998

7689 LEGGE n.641 del 20/12/1996

7694 LEGGE n.412 del 30/12/1991

7698 LEGGE n.488 del 19/12/1992  
LEGGE n.97 del 31/01/1994  
LEGGE FINANZIARIA n.663 del 23/12/1996  
LEGGE FINANZIARIA n.449 del 23/12/1998  
LEGGE n.144 del 17/05/1999

7702 LEGGE n.94 del 03/04/1997

7705 LEGGE n.94 del 03/04/1997

7707 LEGGE n.641 del 20/12/1996  
LEGGE n.208 del 30/06/1998

7708 LEGGE n.208 del 30/06/1998

7709 LEGGE n.208 del 30/06/1998

7710 LEGGE n.641 del 20/12/1996  
LEGGE n.208 del 30/06/1998

7714 LEGGE n.208 del 30/06/1998

7740 LEGGE n.468 del 05/08/1978

9700 LEGGE FINANZIARIA n.500 del 23/12/1992

## 6 - POLITICHE FISCALI

3500 DECRETO LEGISLATIVO n.860 del 01/01/1948  
LEGGE n.836 del 18/12/1973

3501 DECRETO PRESID. REPUBBL. n.600 del 29/09/1973  
DECRETO LEGISLATIVO n.29 del 03/02/1993  
LEGGE n.724 del 23/12/1994

3503 DECRETO PRESID. REPUBBL. n.422 del 22/07/1977  
LEGGE n.335 del 08/08/1995

3506 LEGGE FINANZIARIA n.550 del 28/12/1995

3508 DECRETO PRESID. REPUBBL. n.3 del 10/01/1957

3509 LEGGE n.724 del 23/12/1994

3510 LEGGE n.335 del 08/08/1995

3511 DECRETO LEGISLATIVO n.446 del 15/12/1997

3512 DECRETO PRESID. REPUBBL. n.600 del 29/09/1973  
DECRETO LEGISLATIVO n.29 del 03/02/1993  
LEGGE n.724 del 23/12/1994

3515 DECRETO LEGISLATIVO n.29 del 03/02/1993

3516 DECRETO PRESID. REPUBBL. n.3 del 10/01/1957

3517 LEGGE n.549 del 28/12/1995

3530 LEGGE n.416 del 05/08/1981

3531 REGIO DECRETO n.746 del 03/04/1926  
LEGGE n.405 del 01/01/1955

3532 REGIO DECRETO n.746 del 03/04/1926  
LEGGE n.990 del 01/01/1969

3534 DECRETO CAPO PROV. ST. n.406 del 01/01/1947

3536 LEGGE n.212 del 27/07/2000

3537 DECRETO CAPO PROV. ST. n.406 del 01/01/1947  
LEGGE n.397 del 04/08/1975  
LEGGE n.60 del 27/03/1976

3538 DECRETO CAPO PROV. ST. n.406 del 01/01/1947  
DECRETO PRESID. REPUBBL. n.3 del 10/01/1957

3539 DECRETO CAPO PROV. ST. n.406 del 01/01/1947  
LEGGE n.468 del 05/08/1978

3541 DECRETO CAPO PROV. ST. n.406 del 01/01/1947  
LEGGE n.355 del 01/01/1961

3542 LEGGE n.212 del 27/07/2000

3543 DECRETO CAPO PROV. ST. n.406 del 01/01/1947

3544 DECRETO CAPO PROV. ST. n.406 del 01/01/1947

3545 DECRETO CAPO PROV. ST. n.406 del 01/01/1947

3546 DECRETO PRESID. REPUBBL. n.646 del 26/10/1972

3547 DECRETO CAPO PROV. ST. n.406 del 01/01/1947  
LEGGE n.836 del 18/12/1973  
LEGGE n.99 del 22/03/1993

3548 REGIO DECRETO n.1058 del 01/01/1929  
DECRETO CAPO PROV. ST. n.406 del 01/01/1947

3549 DECRETO PRESID. REPUBBL. n.1095 del 18/12/1972

3550 LEGGE n.165 del 26/06/1990

3551 LEGGE n.413 del 30/12/1991

3552 LEGGE n.836 del 18/12/1973  
LEGGE n.413 del 30/12/1991

3553 LEGGE n.337 del 28/09/1998

3554 DECRETO LEGISLATIVO n.237 del 09/07/1997

3555 LEGGE n.576 del 02/12/1975

## DISEGNI DI LEGGE E RELAZIONI - DOCUMENTI

020/068/14 ALLEGATO N. 5	
NOMENCLATORE DEGLI ATTI	
3557	DECRETO PRESID. REPUBBL. n.43 del 28/01/1988
3559	DECRETO PRESID. REPUBBL. n.43 del 28/01/1988
3560	DECRETO PRESID. REPUBBL. n.858 del 15/05/1963 DECRETO PRESID. REPUBBL. n.43 del 28/01/1988
3562	DECRETO PRESID. REPUBBL. n.603 del 01/01/1973
3563	LEGGE n.413 del 30/12/1991
3578	DECRETO CAPO PROV. ST. n.406 del 01/01/1947 LEGGE n.693 del 01/01/1952 LEGGE n.468 del 05/08/1978
3644	LEGGE n.734 del 15/11/1973
3801	LEGGE n.559 del 23/12/1993
3810	DECRETO PRESID. REPUBBL. n.633 del 26/10/1972
3811	LEGGE n.825 del 09/10/1971 LEGGE n.468 del 05/08/1978
3812	DECRETO LEGGE n.1025 del 01/01/1954 LEGGE n.59 del 01/01/1957 DECRETO PRESID. REPUBBL. n.602 del 23/09/1973
3813	LEGGE n.413 del 30/12/1991
3814	LEGGE n.413 del 30/12/1991
3815	DECRETO LEGGE n.745 del 26/10/1970 CV. IN LEGGE N. 1034 del 23/12/1970 DECRETO LEGGE n.331 del 30/08/1993 CV.C.M. IN LEGGE N.427 del 29/10/1993
3816	LEGGE n.1350 del 18/12/1964
3817	LEGGE n.59 del 01/01/1957
3818	DECRETO PRESID. REPUBBL. n.43 del 01/01/1973
3819	DECRETO LEGGE n.47 del 28/02/1974 CV.C.M. IN LEGGE N.117 del 16/04/1974
3820	LEGGE FINANZIARIA n.488 del 23/12/1999
3830	DECRETO PRESID. REPUBBL. n.43 del 01/01/1973
3831	DECRETO CAPO PROV. ST. n.406 del 01/01/1947
3836	REGIO DECRETO LEGGE n.1203 del 20/07/1934 LEGGE n.449 del 27/12/1997 LEGGE FINANZIARIA n.488 del 23/12/1999
3845	LEGGE n.413 del 30/12/1991
3851	LEGGE n.1976 del 01/01/1952
3857	LEGGE FINANZIARIA n.388 del 23/12/2000
3859	LEGGE FINANZIARIA n.388 del 23/12/2000
3860	LEGGE FINANZIARIA n.388 del 23/12/2000
3861	LEGGE n.208 del 30/06/1998 LEGGE FINANZIARIA n.388 del 23/12/2000
3862	DECRETO LEGGE n.324 del 26/09/1997 CV.C.M. IN LEGGE N.403 del 25/11/1997 LEGGE FINANZIARIA n.388 del 23/12/2000
3863	LEGGE FINANZIARIA n.388 del 23/12/2000
3864	LEGGE n.449 del 27/12/1997
3865	LEGGE n.679 del 01/10/1969
3866	REGIO DECRETO LEGGE n.456 del 01/01/1924
3867	REGIO DECRETO n.827 del 23/05/1924
3868	LEGGE FINANZIARIA n.388 del 23/12/2000
3869	LEGGE FINANZIARIA n.388 del 23/12/2000
3874	LEGGE n.62 del 07/03/2001
3890	DECRETO LEGISLATIVO n.300 del 30/07/1999
3891	DECRETO LEGISLATIVO n.300 del 30/07/1999
3901	DECRETO LEGISLATIVO n.300 del 30/07/1999
3902	DECRETO LEGISLATIVO n.300 del 30/07/1999
3911	DECRETO LEGISLATIVO n.300 del 30/07/1999
3912	DECRETO LEGISLATIVO n.300 del 30/07/1999
3920	DECRETO LEGISLATIVO n.300 del 30/07/1999
3921	DECRETO LEGISLATIVO n.300 del 30/07/1999
3930	LEGGE n.140 del 28/05/1997
3935	DECRETO CAPO PROV. ST. n.406 del 01/01/1947 LEGGE n.693 del 01/01/1952 DECRETO PRESID. REPUBBL. n.3 del 10/01/1957 LEGGE n.310 del 01/01/1957 DECRETO PRESID. REPUBBL. n.600 del 29/09/1973 DECRETO PRESID. REPUBBL. n.422 del 22/07/1977 DECRETO LEGISLATIVO n.29 del 03/02/1993 LEGGE n.724 del 23/12/1994 LEGGE n.335 del 08/08/1995 LEGGE FINANZIARIA n.550 del 28/12/1995 DECRETO LEGISLATIVO n.446 del 15/12/1997
3940	LEGGE FINANZIARIA n.388 del 23/12/2000
3950	LEGGE n.358 del 29/10/1991
3955	REGIO DECRETO n.2440 del 18/11/1923
3961	DECRETO LEGISLATIVO n.29 del 03/02/1993 LEGGE FINANZIARIA n.488 del 23/12/1999
3972	LEGGE FINANZIARIA n.488 del 23/12/1999
3975	DECRETO PRESID. REPUBBL. n.270 del 24/04/2001
3979	DECRETO PRESID. REPUBBL. n.1092 del 01/01/1973
3980	DECRETO PRESID. REPUBBL. n.946 del 28/10/1982
3985	LEGGE n.734 del 15/11/1973
4015	DECRETO PRESID. REPUBBL. n.602 del 23/09/1973 LEGGE n.468 del 05/08/1978
4016	LEGGE n.29 del 26/01/1961
7754	DECRETO LEGISLATIVO n.300 del 30/07/1999
7762	DECRETO CAPO PROV. ST. n.406 del 01/01/1947 LEGGE n.693 del 01/01/1952

## DISEGNI DI LEGGE E RELAZIONI - DOCUMENTI

020/068/15  
ALLEGATO N. 3

## NOMENCLATORE DEGLI ATTI

7770	DECRETO CAPO PROV. ST. n.406 del 01/01/1947	(4221)	LEGGE n.449 del 27/12/1997
7775	DECRETO LEGISLATIVO n.300 del 30/07/1999	4222	LEGGE n.335 del 08/08/1995
7777	DECRETO LEGISLATIVO n.300 del 30/07/1999	4223	DECRETO LEGISLATIVO n.446 del 15/12/1997
7779	DECRETO LEGISLATIVO n.300 del 30/07/1999	4224	LEGGE n.335 del 08/08/1995
7781	DECRETO LEGISLATIVO n.300 del 30/07/1999	4225	DECRETO LEGISLATIVO n.446 del 15/12/1997
7815	LEGGE n.468 del 05/08/1978	4226	DECRETO PRESID. REPUBBL. n.600 del 29/09/1973 DECRETO LEGISLATIVO n.29 del 03/02/1993 LEGGE n.724 del 23/12/1994
<b>7 - GUARDIA DI FINANZA</b>		4227	LEGGE FINANZIARIA n.550 del 28/12/1995
4201	DECRETO PRESID. REPUBBL. n.600 del 29/09/1973 LEGGE n.78 del 23/03/1983 LEGGE n.668 del 10/10/1986 LEGGE n.724 del 23/12/1994 DECRETO LEGISLATIVO n.195 del 12/05/1995 LEGGE n.85 del 28/03/1997 LEGGE n.334 del 02/10/1997	4241	DECRETO PRESID. REPUBBL. n.103 del 03/01/1960
4202	DECRETO PRESID. REPUBBL. n.600 del 29/09/1973 DECRETO LEGISLATIVO n.29 del 03/02/1993 LEGGE n.724 del 23/12/1994	4242	LEGGE n.189 del 23/04/1959 LEGGE n.836 del 18/12/1973
4203	DECRETO PRESID. REPUBBL. n.422 del 22/07/1977 LEGGE n.335 del 08/08/1995	4243	LEGGE n.189 del 23/04/1959
4204	DECRETO LEGISLATIVO n.860 del 01/01/1948 LEGGE n.836 del 18/12/1973 DECRETO PRESID. REPUBBL. n.359 del 10/05/1996	4244	LEGGE n.189 del 23/04/1959
4205	DECRETO LEGISLATIVO n.860 del 01/01/1948 LEGGE n.836 del 18/12/1973	4245	REGIO DECRETO n.3171 del 01/01/1923
4206	LEGGE n.189 del 23/04/1959 DECRETO PRESID. REPUBBL. n.600 del 29/09/1973 LEGGE n.613 del 18/11/1975 LEGGE n.724 del 23/12/1994	4246	LEGGE n.189 del 23/04/1959
4207	LEGGE n.1128 del 01/01/1952	4247	LEGGE n.189 del 23/04/1959
4208	LEGGE n.612 del 01/01/1956 LEGGE n.189 del 23/04/1959	4248	LEGGE n.189 del 23/04/1959
4209	LEGGE n.249 del 01/01/1968	4249	LEGGE n.189 del 23/04/1959
4210	LEGGE n.189 del 23/04/1959	4250	LEGGE n.189 del 23/04/1959
4211	LEGGE n.1266 del 01/01/1960	4251	REGIO DECRETO LEGGE n.83 del 01/01/1926 LEGGE n.189 del 23/04/1959
4212	LEGGE n.1094 del 01/01/1970	4252	LEGGE n.189 del 23/04/1959 LEGGE n.355 del 01/01/1961
4213	LEGGE n.612 del 01/01/1956	4253	LEGGE n.189 del 23/04/1959
4214	LEGGE n.189 del 23/04/1959	4254	LEGGE n.790 del 27/12/1975
4215	LEGGE n.724 del 23/12/1994	4256	LEGGE n.382 del 11/07/1978
4216	LEGGE n.734 del 15/11/1973	4257	LEGGE n.189 del 23/04/1959
4217	LEGGE n.734 del 15/11/1973	4258	LEGGE n.189 del 23/04/1959
4218	DECRETO PRESID. REPUBBL. n.422 del 22/07/1977 LEGGE n.335 del 08/08/1995	4259	LEGGE n.1400 del 01/01/1956
4220	DECRETO PRESID. REPUBBL. n.3 del 10/01/1957	4260	LEGGE n.189 del 23/04/1959
4221	DECRETO PRESID. REPUBBL. n.600 del 29/09/1973 LEGGE n.724 del 23/12/1994	4261	LEGGE n.831 del 01/12/1986
		4281	LEGGE n.189 del 23/04/1959 LEGGE n.203 del 18/05/1989
		4282	LEGGE n.189 del 23/04/1959 LEGGE n.794 del 02/12/1980
		4283	LEGGE n.189 del 23/04/1959
		4284	LEGGE n.189 del 23/04/1959
		4285	LEGGE n.189 del 23/04/1959 LEGGE n.882 del 13/07/1965
		4291	LEGGE n.189 del 23/04/1959 LEGGE n.794 del 02/12/1980

## DISEGNI DI LEGGE E RELAZIONI - DOCUMENTI

020/088/16

ALLEGATO N. 3

## NOMENCLATORE DEGLI ATTI

4294	DECRETO PRESID. REPUBBL. n.1079 del 28/12/1970 DECRETO PRESID. REPUBBL. n.600 del 29/09/1973 LEGGE n.335 del 08/08/1995	(4435)	LEGGE n.724 del 23/12/1994
4295	LEGGE n.189 del 23/04/1959 LEGGE n.734 del 15/11/1973	4436	DECRETO PRESID. REPUBBL. n.600 del 29/09/1973 DECRETO LEGISLATIVO n.29 del 03/02/1993 LEGGE n.724 del 23/12/1994
4296	LEGGE n.189 del 23/04/1959	4437	DECRETO PRESID. REPUBBL. n.422 del 22/07/1977
4297	LEGGE n.189 del 23/04/1959	4438	DECRETO PRESID. REPUBBL. n.600 del 29/09/1973 DECRETO PRESID. REPUBBL. n.422 del 22/07/1977 LEGGE n.724 del 23/12/1994
4298	LEGGE n.794 del 02/12/1980 DECRETO LEGGE n.688 del 30/09/1982 LEGGE n.190 del 25/05/1989	4439	LEGGE n.613 del 18/11/1975 LEGGE n.468 del 05/08/1978 LEGGE n.559 del 23/12/1993
4315	LEGGE n.189 del 23/04/1959 LEGGE n.990 del 01/01/1969	4440	LEGGE FINANZIARIA n.550 del 28/12/1995
4316	LEGGE n.189 del 23/04/1959 LEGGE n.990 del 01/01/1969 LEGGE n.468 del 05/08/1978	4441	LEGGE n.249 del 01/01/1988
4317	LEGGE n.189 del 23/04/1959	4442	DECRETO PRESID. REPUBBL. n.3 del 10/01/1957
4318	LEGGE n.189 del 23/04/1959	4443	DECRETO PRESID. REPUBBL. n.600 del 29/09/1973 DECRETO LEGISLATIVO n.29 del 03/02/1993 LEGGE n.724 del 23/12/1994
4319	LEGGE n.189 del 23/04/1959 DECRETO PRESID. REPUBBL. n.472 del 14/08/1996	4444	DECRETO LEGISLATIVO n.860 del 01/01/1948 LEGGE n.836 del 18/12/1973
4330	LEGGE n.189 del 23/04/1959 LEGGE n.468 del 05/08/1978	4445	DECRETO LEGISLATIVO n.446 del 15/12/1997
4350	DECRETO PRESID. REPUBBL. n.270 del 24/04/2001	4446	LEGGE n.335 del 08/08/1995
4360	LEGGE n.734 del 15/11/1973	4461	REGIO DECRETO n.1611 del 30/10/1933 LEGGE n.526 del 07/08/1982 LEGGE n.400 del 23/08/1988
4370	DECRETO PRESID. REPUBBL. n.1092 del 01/01/1973 LEGGE FINANZIARIA n.730 del 27/12/1983	4462	REGIO DECRETO n.1611 del 30/10/1933 LEGGE n.526 del 07/08/1982 LEGGE n.400 del 23/08/1988
4371	DECRETO PRESID. REPUBBL. n.1092 del 01/01/1973	4463	LEGGE n.836 del 18/12/1973 LEGGE n.400 del 23/08/1988
7822	LEGGE n.28 del 18/02/1999 LEGGE FINANZIARIA n.388 del 23/12/2000	4465	REGIO DECRETO n.1611 del 30/10/1933 LEGGE n.1034 del 06/12/1971 LEGGE n.400 del 23/08/1988
7830	LEGGE n.693 del 01/01/1952 LEGGE n.189 del 23/04/1959	4466	REGIO DECRETO n.1611 del 30/10/1933 LEGGE n.1034 del 06/12/1971 LEGGE n.400 del 23/08/1988
7838	REGIO DECRETO n.827 del 23/05/1924 LEGGE n.737 del 01/01/1950 LEGGE n.336 del 15/05/1954 LEGGE n.1211 del 01/01/1959 LEGGE n.488 del 01/01/1967	4467	REGIO DECRETO n.746 del 03/04/1926 LEGGE n.990 del 01/01/1969
7848	LEGGE n.413 del 30/11/1998	4468	REGIO DECRETO n.1611 del 30/10/1933 LEGGE n.790 del 27/12/1975
7855	LEGGE n.189 del 23/04/1959	4469	REGIO DECRETO n.1611 del 30/10/1933 LEGGE n.400 del 23/08/1988
7860	LEGGE n.468 del 05/08/1978	4470	REGIO DECRETO n.1611 del 30/10/1933 LEGGE n.1034 del 06/12/1971 LEGGE n.400 del 23/08/1988
<b>B - AVVOCATURA GENERALE DELLO STATO</b>			
4431	DECRETO PRESID. REPUBBL. n.3 del 10/01/1957	4471	REGIO DECRETO n.1611 del 30/10/1933 LEGGE n.1034 del 06/12/1971 LEGGE n.400 del 23/08/1988
4432	LEGGE n.724 del 23/12/1994	4472	REGIO DECRETO n.827 del 23/05/1924
4433	DECRETO PRESID. REPUBBL. n.3 del 10/01/1957	4473	REGIO DECRETO n.1611 del 30/10/1933 LEGGE n.1034 del 06/12/1971 LEGGE n.400 del 23/08/1988
4434	REGIO DECRETO n.827 del 23/05/1924		
4435	DECRETO PRESID. REPUBBL. n.600 del 29/09/1973 DECRETO LEGISLATIVO n.29 del 03/02/1993		

## DISEGNI DI LEGGE E RELAZIONI - DOCUMENTI

020/069/17  
ALLEGATO N. 3

## NOMENCLATORE DEGLI ATTI

4475 LEGGE n.355 del 01/01/1961  
 4476 LEGGE n.790 del 27/12/1975  
 4478 DECRETO PRESID. REPUBBL. n.270 del 24/04/2001  
 4490 REGIO DECRETO n.1611 del 30/10/1933  
 LEGGE n.1034 del 06/12/1971  
 LEGGE n.400 del 23/08/1988  
 7892 LEGGE n.526 del 07/08/1982  
 7893 LEGGE n.468 del 05/08/1978

## 9 - SERVIZI TECNICI NAZIONALI

4613 DECRETO LEGISLATIVO n.29 del 03/02/1993  
 4616 DECRETO PRESID. REPUBBL. n.3 del 10/01/1957  
 4617 DECRETO PRESID. REPUBBL. n.3 del 10/01/1957  
 4618 LEGGE n.724 del 23/12/1994  
 4619 DECRETO PRESID. REPUBBL. n.422 del 22/07/1977  
 LEGGE n.335 del 08/08/1995  
 4620 DECRETO LEGISLATIVO n.860 del 01/01/1948  
 LEGGE n.836 del 18/12/1973  
 4621 DECRETO PRESID. REPUBBL. n.600 del 29/09/1973  
 DECRETO PRESID. REPUBBL. n.422 del 22/07/1977  
 LEGGE n.724 del 23/12/1994  
 4622 DECRETO PRESID. REPUBBL. n.600 del 29/09/1973  
 DECRETO LEGISLATIVO n.29 del 03/02/1993  
 LEGGE n.724 del 23/12/1994  
 4623 LEGGE FINANZIARIA n.550 del 28/12/1995  
 4624 DECRETO LEGISLATIVO n.860 del 01/01/1948  
 LEGGE n.836 del 18/12/1973  
 4625 DECRETO LEGISLATIVO n.446 del 15/12/1997  
 4626 LEGGE n.335 del 08/08/1995  
 4651 LEGGE n.526 del 07/08/1982  
 LEGGE n.400 del 23/08/1988  
 4652 LEGGE n.526 del 07/08/1982  
 LEGGE n.400 del 23/08/1988  
 4653 LEGGE n.836 del 18/12/1973  
 LEGGE n.400 del 23/08/1988  
 4654 REGIO DECRETO n.746 del 03/04/1928  
 LEGGE n.990 del 01/01/1969  
 4655 LEGGE n.790 del 27/12/1975  
 4656 DECRETO PRESID. REPUBBL. n.3 del 10/01/1957  
 LEGGE n.183 del 18/05/1989  
 4657 REGIO DECRETO n.1285 del 01/01/1920  
 DECRETO PRESID. REPUBBL. n.1095 del 18/12/1972  
 4658 DECRETO PRESID. REPUBBL. n.568 del 29/12/1988  
 4659 REGIO DECRETO n.1058 del 01/01/1929  
 LEGGE n.400 del 23/08/1988

4660 LEGGE n.355 del 01/01/1961  
 LEGGE n.400 del 23/08/1988

4661 LEGGE n.526 del 07/08/1982  
 LEGGE n.400 del 23/08/1988

4662 LEGGE n.183 del 18/05/1989

4663 LEGGE n.265 del 30/06/1995

4665 LEGGE n.400 del 23/08/1988

8001 LEGGE n.183 del 16/04/1987

8002 LEGGE n.183 del 18/05/1989

8004 LEGGE n.394 del 06/12/1991

8025 LEGGE n.526 del 07/08/1982

## 10 - SERVIZIO PER LA GESTIONE DELLE SPESE RESIDUALI

4711 LEGGE n.724 del 23/12/1994

4712 DECRETO PRESID. REPUBBL. n.3 del 10/01/1957

4713 DECRETO PRESID. REPUBBL. n.600 del 29/09/1973  
 LEGGE n.400 del 23/08/1988  
 LEGGE n.724 del 23/12/1994

4714 DECRETO PRESID. REPUBBL. n.600 del 29/09/1973  
 DECRETO LEGISLATIVO n.29 del 03/02/1993  
 LEGGE n.724 del 23/12/1994

4715 LEGGE FINANZIARIA n.550 del 28/12/1995

4716 DECRETO PRESID. REPUBBL. n.600 del 29/09/1973  
 DECRETO LEGISLATIVO n.29 del 03/02/1993  
 LEGGE n.724 del 23/12/1994

4717 DECRETO PRESID. REPUBBL. n.600 del 29/09/1973  
 DECRETO PRESID. REPUBBL. n.422 del 22/07/1977  
 LEGGE n.724 del 23/12/1994  
 LEGGE n.335 del 08/08/1995

4718 LEGGE n.249 del 01/01/1968

4719 DECRETO PRESID. REPUBBL. n.3 del 10/01/1957  
 LEGGE n.1165 del 01/01/1961

4720 DECRETO LEGISLATIVO n.860 del 01/01/1948  
 LEGGE n.836 del 18/12/1973

4721 DECRETO LEGISLATIVO n.446 del 15/12/1997

4722 LEGGE n.335 del 08/08/1995

4726 DECRETO LEGISLATIVO n.29 del 03/02/1993

4736 DECRETO LEGISLATIVO n.303 del 30/07/1999

4737 LEGGE n.400 del 23/08/1988

4738 LEGGE n.373 del 18/07/1980

4739 LEGGE n.468 del 05/08/1978  
 LEGGE n.373 del 18/07/1980

4740 LEGGE n.526 del 07/08/1982  
 LEGGE n.400 del 23/08/1988

## DISEGNI DI LEGGE E RELAZIONI - DOCUMENTI

020/068/18  
ALLEGATO N. 3

## NOMENCLATORE DEGLI ATTI

4741	LEGGE n.526 del 07/08/1982 LEGGE n.400 del 23/08/1988	8051	LEGGE n.526 del 07/08/1982
4742	REGIO DECRETO n.827 del 23/05/1924	8086	DECRETO PRESID. REPUBBL. n.422 del 22/07/1977
4743	LEGGE n.355 del 01/01/1961 LEGGE n.400 del 23/08/1988	8099	LEGGE n.468 del 05/08/1978
4744	LEGGE n.400 del 23/08/1988		
4745	REGIO DECRETO n.746 del 03/04/1926 LEGGE n.990 del 01/01/1969		
4746	LEGGE n.400 del 23/08/1988		
4747	LEGGE n.400 del 23/08/1988		
4748	LEGGE n.400 del 23/08/1988		
4749	LEGGE n.836 del 18/12/1973 LEGGE n.400 del 23/08/1988		
4750	LEGGE n.836 del 18/12/1973 LEGGE n.400 del 23/08/1988		
4751	LEGGE n.455 del 08/08/1985		
4752	LEGGE n.836 del 18/12/1973		
4753	LEGGE n.400 del 23/08/1988		
4754	LEGGE n.400 del 23/08/1988		
4755	LEGGE n.38 del 23/02/2001		
4840	DECRETO PRESID. REPUBBL. n.800 del 29/09/1973 DECRETO LEGISLATIVO n.29 del 03/02/1993 LEGGE n.724 del 23/12/1994		
4841	DECRETO LEGISLATIVO n.446 del 15/12/1997 LEGGE n.328 del 08/11/2000		
4842	LEGGE n.335 del 08/08/1995 LEGGE n.328 del 08/11/2000		
5073	LEGGE n.40 del 06/03/1998		
5105	LEGGE n.801 del 24/10/1977		
5106	LEGGE n.249 del 01/01/1968		
5107	LEGGE n.801 del 24/10/1977		
5133	LEGGE n.651 del 23/12/1996		
5172	DECRETO LEGGE n.67 del 25/03/1997 CV.C.M. IN LEGGE N.135 del 23/05/1997		
5200	LEGGE n.488 del 19/12/1992 LEGGE n.59 del 15/03/1997		
5210	LEGGE n.482 del 15/12/1999		
5211	LEGGE n.482 del 15/12/1999		
5217	DECRETO PRESID. REPUBBL. n.422 del 22/07/1977 DECRETO LEGISLATIVO n.29 del 03/02/1993 DECRETO LEGGE n.183 del 12/05/1995 CV.C.M. IN LEGGE N.273 del 11/07/1995		
5223	DECRETO LEGISLATIVO n.29 del 03/02/1993		
5234	DECRETO PRESID. REPUBBL. n.270 del 24/04/2001		

## DISEGNI DI LEGGE E RELAZIONI - DOCUMENTI

020/327

ALLEGATO N. 4

RAGGRUPPAMENTO DEI CAPITOLI SECONDO IL CODICE ECONOMICO

	CODICE ECONOMICO	NUMERO DEI CAPITOLI
01.00.00.	TITOLO I - SPESE CORRENTI	
01.01.00.	REDDITI DA LAVORO DIPENDENTE	
01.01.01.	RETRIBUZIONI LORDE IN DENARO	1001 1003 1011 1064 1070 1141 1181 1230
	STIPENDI	1374 2601 3027 3028 3313 3321 3501 3935
		4201 4202 4435 4436 4441 4622 4714 4716
		4840
01.01.02.	LAVORO STRAORDINARIO	1004 1009 1065 1069 1071 1183 1231 1375
		2603 3026 3315 3503 4203 4218 4437 4438
		4619 4621 4717
01.01.03.	FONDO UNICO AMMINISTRAZIONE	1144 1186 1239 1346 1388 2617 3300 3512
		3961 4221 4226 4443 4613 4726 4838 4839
01.01.05.	ALTRI COMPENSI AL PERSONALE	1016 1143 1147 1224 1334 3306 3644 4206
		4439 4611 4713
01.02.00.	RETRIBUZIONI IN NATURA	1015 1074 1142 1185 1221 1371 2602 3319
01.02.01.	BUONI PASTO	3506 4227 4440 4623 4715
		4281
01.02.02.	MENSE	
01.02.03.	VESTIARIO	1043 1262 1430 4282
01.03.00.	CONTRIBUTI SOCIALI EFFETTIVI A CARICO DEL DATORE DI LAVORO	
01.03.01.	CONTRIBUTI SOCIALI EFFETTIVI A CARICO DEL DATORE DI LAVORO	1007 1067 1145 1187 1237 1387 2148 2615
		3303 3510 4222 4224 4446 4626 4722 4842
01.04.00.	CONTRIBUTI SOCIALI FIGURATIVI A CARICO DEL DATORE DI LAVORO	
01.04.01.	CONTRIBUTI SOCIALI FIGURATIVI A CARICO DEL DATORE DI LAVORO	1018 1019 1075 1148 1226 1227 1377 2198
		2610 2611 2825 3310 3311 3508 3979 4209
		4212 4220 4370 4371 4431 4616 4718



## DISEGNI DI LEGGE E RELAZIONI - DOCUMENTI

RAGGRUPPAMENTO DEI CAPITOLI SECONDO IL CODICE ECONOMICO		ALLEGATO N.4	
	CODICE ECONOMICO	NUMERO DEI CAPITOLI	
02.00.00.	CONSUMI INTERMEDI	1042 1044 1117 1257 1259 1261 1278 1340	
02.01.00.	ACQUISTO DI BENI	1341 1342 1416 1424 1426 1429 1490 1491	
02.01.01.	BENI DI CONSUMO	2652 2656 3356 3358 3365 3531 3543 3560	
		4248 4249 4252 4254 4284 4297 4318 4330	
		4461 4468 4469 4476 4651 4655 4657 4740	
		5217	
02.01.02.	PUBBLICAZIONI PERIODICHE	1031 1100 1206 1255 1414 2643 2648 3353	
		3354 3537 3538 4246 4253 4470 4471 4753	
02.01.03.	ARMI E MATERIALE BELLICO PER USI MILITARI	4283	
02.02.00.	ACQUISTO DI SERVIZI EFFETTIVI		
02.02.01.	NOLEGGI, LOCAZIONI E LEASING OPERATIVO	1039 1040 1060 1101 1130 1160 1205 1208	
		1220 1258 1277 1283 1305 1423 1460 2644	
		2647 2658 2696 3351 3355 3361 3532 3578	
		4243 4291 4319 4465 4659 4744	
02.02.02.	MANUTENZIONE ORDINARIA E RIPARAZIONI	1041 1114 1156 1256 1415 2645 3362 3364	
		3539 4244 4315 4316 4466 4467 4654 4663	
		4745 4746 4747 4748 5133	
02.02.03.	UTENZE, SERVIZI AUSILIARI, SPESE DI PULIZIA	1045 1118 1209 1263 1279 1425 2657 3359	
		3544 4257 4317 4462 4652 4741	
02.02.04.	SPESE POSTALI E VALORI BOLLATI	1037 1112 1157 1204 1281 1431 2659 3363	
		3541 4475 4660 4743	
02.02.05.	CORSI DI FORMAZIONE	1017 1234 1235 1385 2609 3308 3517 3542	
		4298 4442 4719 5172	
02.02.06.	SPESE PER ACCERTAMENTI SANITARI RESI NECESSARI DALL'ATTIVITA' LAVORATIVA	1020 1225 1383 2608 3309 3516 4245 4433	
		4617 4712	
02.02.07.	SPESE DI RAPPRESENTANZA, RELAZIONI PUBBLICHE, CONVEGNI E MOSTRE, PUBBLICITA'	1032 1104 1106 1107 1265 1268 1286 1412	
		1645 2641 2649 2650 3357 3367 3368 3371	
		3530 3534 4208 4250 4296 4472 4473 4656	
		4738 4742	

020/3272

## DISEGNI DI LEGGE E RELAZIONI - DOCUMENTI

020/3273

## ALLEGATO N.4

## RAGGRUPPAMENTO DEI CAPITOLI SECONDO IL CODICE ECONOMICO

	CODICE ECONOMICO	NUMERO DEI CAPITOLI
02.02.08.	COMMISSIONI, COMITATI, CONSIGLI	1036 1111 1274 1276 1280 1421 1428 1644 1682 2640 3352 3369 3373 3374 3536 3546 3547 3551 3552 3559 4242 4256 4463 4653 4737 4739 4749 4750 4751 4752 4755
02.02.09.	COMPENSI PER INCARICHI CONTINUATIVI	1033 1038 1267 1275 1284 1384 1427 1433 2646 3350 3372 3375 3415 4241 4294 4295 4434 4665
02.02.10.	STUDI, CONSULENZE, INDAGINI	1034 1105 1266 1269 1413 1419 1420 1435 1436 1590 1592 2642 2653 2654 2661 2662 2814 4490 4658 5073 5210
02.02.11.	AGGI DI RISCOSSIONE	3554 3555 3557 3562 3563 3845
02.02.12.	COMMISSIONI SU TITOLI	2152 2240 2242 2247
02.02.13.	INDENNITA' DI MISSIONE E RIMBORSI SPESE VIAGGI	1002 1005 1066 1182 1223 1372 2125 2604 3320 3322 3500 4204 4205 4216 4217 4444 4620 4624 4720
02.02.14.	ALTRI SERVIZI	1046 1140 1228 1270 1271 1272 1282 1410 1411 1418 1434 1630 2135 2141 2142 2243 2651 3047 3366 3548 3549 3550 3851 3955 4207 4247 4251 4258 4285 4662 4736 5105 5106 5107 5200 5206
02.03.00.	ACQUISTO DI SERVIZI FIGURATIVI	
02.03.01.	FITTI FIGURATIVI	1352 3972
03.00.00.	IMPOSTE PAGATE SULLA PRODUZIONE	
03.01.00.	IMPOSTE PAGATE SULLA PRODUZIONE	
03.01.01.	IMPOSTE PAGATE SULLA PRODUZIONE	1008 1068 1146 1188 1236 1386 2614 3302 3511 4223 4225 4445 4625 4721 4841
04.00.00.	TRASFERIMENTI CORRENTI AD AMMINISTRAZIONI PUBBLICHE	
04.01.00.	AMMINISTRAZIONI CENTRALI	
04.01.01.	ORGANI COSTITUZIONALI	2100 2101 2102 2103 2104 2105 2106 2107 2115 2160 2170 2182 2183 2184 2185 3890 3891 3901 3902 3911 3912 3920 3921

## DISEGNI DI LEGGE E RELAZIONI - DOCUMENTI

020/3214

ALLEGATO N. 4

RAGGRUPPAMENTO DEI CAPITOLI SECONDO IL CODICE ECONOMICO

	CODICE ECONOMICO	NUMERO DEI CAPITOLI
04.01.02.	ENTI PRODUTTORI DI SERVIZI ECONOMICI E DI REGOLAZIONE DELL'ATTIVITA' ECONOMICA	1514 1525 1527 1555 1575 1605 1643 1646 1650 1702 1706 1707 1719 1723 1733 2726 2727 2740 5223
04.01.03.	ENTI PRODUTTORI DI SERVIZI ASSISTENZIALI, RICREATIVI E CULTURALI	1600
04.01.04.	ENTI DI RICERCA	1321 1680 1730
04.02.00.	AMMINISTRAZIONI LOCALI	
04.02.01.	REGIONI	2700 2701 2708 2716 2725 2728 2735 2746 2760 2763 2764 2766 2790 2791 2792 2793 2794 2796 2797 2798 2820 2821 2823 2824 2828 2856 2857 2862 2863
04.02.02.	COMUNI E PROVINCE	1711 2795
04.03.00.	ENTI DI PREVIDENZA	
04.03.01.	ENTI DI PREVIDENZA E ASSISTENZA SOCIALE	1570 1580 1581 1582 1583 1584 1585 1587 1620 1626 1660 1661 1662 1663 1664 1665 1672 1673 1674 1675 1676 1677 1686 1688 2156 3980
05.00.00.	TRASFERIMENTI CORRENTI A FAMIGLIE E ISTITUZIONI SOCIALI PRIVATE	
05.01.00.	PRESTAZIONI SOCIALI IN DENARO	
05.01.01.	PRESTAZIONI DI ASSISTENZA SOCIALE	1315 1316 1317 1318
05.01.02.	ALTRE PRESTAZIONI	4211 4213 4214
05.03.00.	ALTRI TRASFERIMENTI	1103
05.03.01.	FAMIGLIE	1311 1312 3985 4210
05.03.02.	ISTITUZIONI SOCIALI PRIVATE	1609 1611 1638 2827 2840 2841 2842 2843 2844 2845 2846 4360
06.00.00.	TRASFERIMENTI CORRENTI A IMPRESE	
06.01.00.	CONTRIBUTI AI PRODOTTI E ALLA PRODUZIONE	
06.01.01.	CONTRIBUTI ALLE IMPORTAZIONI	2871

## DISEGNI DI LEGGE E RELAZIONI - DOCUMENTI

020/3275

ALLEGATO N. 4

## RAGGRUPPAMENTO DEI CAPITOLI SECONDO IL CODICE ECONOMICO

CODICE ECONOMICO		NUMERO DEI CAPITOLI	
06.01.02.	ALTRI CONTRIBUTI AI PRODOTTI	1495 1496 1497 1500 1501 1539 1540 1541 1542 1543 1565	
06.01.03.	CONTRIBUTI IN CONTO INTERESSI	1476 1715 2267	
06.01.04.	ALTRI CONTRIBUTI ALLA PRODUZIONE	1502 1503 1504	
06.02.00.	ALTRI TRASFERIMENTI A IMPRESE	1560 2248 2870	
07.00.00.	TRASFERIMENTI CORRENTI A ESTERO		
07.01.00.	TRASFERIMENTI CORRENTI A ESTERO		
07.01.01.	UNIONE EUROPEA	2750 2811	
07.01.02.	ALTRO	1285 1606 1642 1647 1648 1651 2810 2812 2813	
08.00.00.	RISORSE PROPRIE CEE	2751 2752 2753	
09.00.00.	INTERESSI PASSIVI E REDDITI DA CAPITALE		
09.01.00.	INTERESSI PASSIVI		
09.01.01.	INTERESSI PASSIVI A BREVE	2215	
09.01.02.	INTERESSI PASSIVI SU TITOLI A LUNGA	2212 2213 2214 2216	
09.01.03.	INTERESSI SU MUTUI	2200 2205 2206 2207 2208 2230 2231 2232 2255 2256 2258 2259 2260 2261 2263 2264 2265 2266 2268 2300 2301 2302 2303 2304 2305 2306 2307 2308 2309 2310 2311 2312 2313 3105 3106 3107 3108 3109 3110 3111 3460	
09.01.04.	ALTRI INTERESSI	1022 1076 1229 1373 2217 2218 2613 3100 3312 3509 3830 3831 4015 4016 4215 4432 4618 4711	
10.00.00.	POSTE CORRETTIVE E COMPENSATIVE		
10.01.00.	RESTITUZIONI E RIMBORSO DI IMPOSTE		
10.01.01.	RESTITUZIONE E RIMBORSO DI IMPOSTE DIRETTE	3811 3813 3866	
10.01.02.	RESTITUZIONE E RIMBORSO DI IMPOSTE INDIRETTE	3810 3812 3814 3815 3816 3817 3818 3819 3820 3857	
10.02.00.	VINCITE LOTTO	1634 3800 3801	

## DISEGNI DI LEGGE E RELAZIONI - DOCUMENTI

RAGGRUPPAMENTO DEI CAPITOLI SECONDO IL CODICE ECONOMICO		
ALLEGATO N.4		
CODICE ECONOMICO	CODICE ECONOMICO	NUMERO DEI CAPITOLI
10.03.00.	ALTRE POSTE CORRETTIVE E COMPENSATIVE	1725 2130 2612 3553 3836 3859 3860 3861 3862 3863 3864 3865 3867 3868 3869 3874 3930 4259
11.00.00.	AMMORTAMENTI	
11.01.00.	BENI MOBILI	1337
11.02.00.	BENI IMMOBILI	3950
12.00.00.	ALTRE USCITE CORRENTI	
12.01.00.	PREMI DI ASSICURAZIONE	
12.02.00.	ALTRE USCITE CORRENTI	1240 3515
12.02.01.	FONDI SPECIALI	6856
12.02.02.	FONDI DI RISERVA	2999 3000 3001 3002 3003 3020 3025 3044 4261
12.02.03.	ALTRE SOMME NON ALTROVE CLASSIFICATE	1057 1260 1355 1417 2180 2655 2780 3029 3060 3360 3440 3545 3940 3975 4260 4350 4474 4478 4661 4754 5211 5234
21.00.00.	TITOLO II - SPESE IN CONTO CAPITALE	
21.01.00.	INVESTIMENTI FISSI LORDI E ACQUISTI DI TERRENI	
21.01.02.	INVESTIMENTI FISSI LORDI	
21.01.04.	MOBILI, MACCHINARI, ATTREZZATURE	7010 7018 7019 7342 7544 7705 7770 7855 7892 8005 8025 8051
21.01.06.	FABBRICATI NON RESIDENZIALI	7754 7822 8002
21.01.08.	SOFTWARE E HARDWARE	7001 7016 7050 7051 7460 7702 7762 7830 7848
21.01.09.	ARMI LEGGERE E VEICOLI PER SICUREZZA PUBBLICA	7365 7366 8003 8004
22.00.00.	ALTRI INVESTIMENTI	
22.01.00.	CONTRIBUTI AGLI INVESTIMENTI	7775 7777 7779 7781
22.01.01.	AMMINISTRAZIONI CENTRALI	
	ENTI PRODUTTORI DI SERVIZI ECONOMICI E DI REGOLAZIONE DELL'ATTIVITA' ECONOMICA	7086 7131 7250 7493

020/3216

## DISEGNI DI LEGGE E RELAZIONI - DOCUMENTI

020/3277

RAGGRUPPAMENTO DEI CAPITOLI SECONDO IL CODICE ECONOMICO		ALLEGATO N. 4	
	CODICE ECONOMICO	NUMERO DEI CAPITOLI	
22.01.02.	ENTI PRODUTTORI DI SERVIZI ASSISTENZIALI, RICREATIVI E CULTURALI	7098	
22.01.03.	ENTI DI RICERCA	7311	
22.02.00.	AMMINISTRAZIONI LOCALI		
22.02.01.	REGIONI	7035 7036 7037 7150 7270 7271 7320 7451 7452 7464 7499 7505 7506 7507 7509 7510 7511 7513 7547 7555 7630 7635 7668 7669 7680 7689 7694 7698 7707 7708 7709 7710 8001	
22.02.02.	COMUNI E PROVINCE	7043 7060 7080 7090 7151 7360 7528 7535 7646	
23.00.00.	CONTRIBUTI AGLI INVESTIMENTI AD IMPRESE		
23.01.00.	IMPRESE PRIVATE		
23.01.01.	IMPRESE PRIVATE	7027 7068 7100 7132 7134 7310 7350 7442 7552 7685 7714 7838	
23.02.00.	IMPRESE PUBBLICHE		
23.02.01.	IMPRESE PUBBLICHE	7026 7111 7116 7133 7160 7165 7176 7177 7212 7218 7228 7328 7330 7575	
24.00.00.	CONTRIBUTI AGLI INVESTIMENTI A FAMIGLIE E ISTITUZIONI SOCIALI PRIVATE		
24.01.00.	FAMIGLIE E ISTITUZIONI SOCIALI PRIVATE	7370 8086	
25.00.00.	CONTRIBUTI AGLI INVESTIMENTI A ESTERO		
25.01.00.	ESTERO	7181	
25.01.01.	UNIONE EUROPEA	7255	
25.01.02.	ALTRO	7179 7256	
26.00.00.	ALTRI TRASFERIMENTI IN CONTO CAPITALE		
26.01.00.	AMMINISTRAZIONI PUBBLICHE		
26.01.01.	RIPIANO DEBITI PREGRESSI	7563	
26.01.02.	TRASFERIMENTI A GESTIONI SPECIALI DELLA CASSA DEPOSITI E PRESTITI	7073 7645	

## DISEGNI DI LEGGE E RELAZIONI - DOCUMENTI

020/3278

ALLEGATO N. 4

## RAGGRUPPAMENTO DEI CAPITOLI SECONDO IL CODICE ECONOMICO

	CODICE ECONOMICO	NUMERO DEI CAPITOLI
26.01.03.	ALTRI	7072 7095 7443 7444 7445 7446 7447 7448 7473 7476 7658
26.02.00.	IMPRESE	
26.02.01.	RIPIANO DEBITI PREGRESSI	7419
26.02.02.	ALTRI	7298 7299
26.03.00.	FAMIGLIE E ISTITUZIONI SOCIALI PRIVATE	
26.03.02.	ALTRI	7325
26.04.00.	ALTRI TRASFERIMENTI	
26.04.01.	FONDI SPECIALI	9001 9002
26.04.03.	SOMME NON ALTROVE CLASSIFICATE	7015 7025 7440 7469 7470 7483 7496 7502 7520 7521 7525 7531 7572 7590 7740 7815 7860 7893 8099
31.00.00.	ACQUISIZIONI DI ATTIVITA' FINANZIARIE	
31.03.00.	CONCESSIONE DI PRESTITI	
31.03.01.	A BREVE TERMINE	7099
31.03.02.	A LUNGO TERMINE	7135 7136
31.04.00.	AZIONI E ALTRE PARTECIPAZIONI	
31.04.02.	AZIONI NON QUOTATE	7282
31.04.03.	ALTRE PARTECIPAZIONI	7028 7122 7175 7178 7180 7301 7335 7400 7401 7407 7411 7415
61.00.00.	TITOLO III - RIMBORSO PASSIVITA' FINANZIARIE	
61.02.00.	RIMBORSO PASSIVITA' FINANZIARIE	
61.02.01.	TITOLI	
	A BREVE TERMINE	9537 9538
61.02.02.	A LUNGO TERMINE	9501 9502 9565 9590

020/32/9

ALLEGATO N. 4

RAGGRUPPAMENTO DEI CAPITOLI SECONDO IL CODICE ECONOMICO

	CODICE ECONOMICO	NUMERO DEI CAPITOLI
61.03.00.	PRESTITI	9504 9505 9508 9511 9515 9516 9517 9519
61.03.02.	A LUNGO TERMINE	9521 9522 9525 9527 9528 9529 9530 9536 9541 9544 9545 9550 9551 9552 9553 9554 9555 9556 9557 9558 9559 9560 9561 9562 9600 9601 9602 9603 9604 9605 9606 9700



## DISEGNI DI LEGGE E RELAZIONI - DOCUMENTI

020/034/1

ALLEGATO N. 5

## RAGGRUPPAMENTO DEI CAPITOLI SECONDO LA CLASSIFICAZIONE PER FUNZIONI OBIETTIVO

	FUNZIONI OBIETTIVO	NUMERO DEI CAPITOLI					
1	SERVIZI GENERALI DELLE PUBBLICHE AMMINISTRAZIONI						
1.1	ORGANI ESECUTIVI E LEGISLATIVI, ATTIVITA' FINANZIARIE E FISCALI E AFFARI ESTERI						
1.1.1	ORGANI ESECUTIVI E LEGISLATIVI						
1.1.1.1	ORGANI COSTITUZIONALI	1374(0,07%)	1375(0,07%)	1380(0,07%)	2100	2101	2106
		2102	2103	2104	2105	2106	2106
		2107	4783	5201	5217	5223	5223
1.1.1.2	ORGANI A RILEVANZA COSTITUZIONALE	2115	2160	2170	2182	4402	4402
		4403	4405	4406	4420	4421	4421
		4422	4434	4435	4436	4437	4437
		4445	4446	4441	4443	4444	4444
		4464	4465	4461	4462	4463	4463
		4469	4470	4471	4472	4468	4468
		4474	4475	4490	4472	4473	4473
1.1.1.3	COMMISSARIATI DI GOVERNO	4713	4714	4715	4716	4717	4717
		4718	4719	4720	4721	4722	4722
		4723	4724	4725	4726	4736	4736
		4737	4738	4739	4740	4741	4741
		4742	4743	4744	4745	4746	4746
		4747	4748	4749	4750	4751	4751
		4752	4753	4754			
1.1.1.4	SUPPORTO ALL'ATTIVITA' DI GOVERNO	4515	4613	4766	4768	4786	4786
		4787	4808	4814	4819	4826	4826
		4853	4893	4894	4895	4896	4896
		4897	4898	4900	4932	4966	4966
		4992	4994	4995	4996	4997	4997
		4998	5005	5007	5008	5025	5025
		5055					
1.1.1.5	SICUREZZA DELLO STATO	5105	5106	5107			
1.1.1.5.91	ONERI INDIVISIBILI E NON ALTRIMENTI CLASSIFICABILI	1057	1355	2180	3060	3440	3440
		3975	4350	4401	4407	4408	4408
		4426	4430	4440	4442	4477	4477
		4478	4508	4509	4514	4611	4611
		4612	4765	4769	4770	4771	4771
		4772	4773	4774	4775	4776	4776
		4777	4778	4779	4780	4781	4781
		4782	4784	4798	4799	4800	4800
		4801	4802	4803	4806	4807	4807
		4809	4810	4812	4813	4815	4815

## DISEGNI DI LEGGE E RELAZIONI - DOCUMENTI

020/034/2

ALLEGATO N. 5

## RAGGRUPPAMENTO DEI CAPITOLI SECONDO LA CLASSIFICAZIONE PER FUNZIONI OBIETTIVO

	FUNZIONI OBIETTIVO		NUMERO DEI CAPITOLI			
1.1.2	AFFARI FINANZIARI E FISCALI	4816	4817	4818	4825	4827
1.1.2.1	PROGRAMMAZIONE ECONOMICO FINANZIARIA	4828	4835	4837	4838	4839
		4899	4911	4912	4913	4914
		4915	4916	5006	5230	5231
		5232	5234	5246	7015	7019
		7025	7440	7590	7740	7815
		7860	7871	7872	7892	7893
		8090	8099			
1.1.2.2	COESIONE E RIEQUILIBRIO TERRITORIALE	1321	1374(14,05%)	1375(14,05%)	1380(14,05%)	1382
		1384	1426	1427	1609	2601(5%)
		2603(10%)	2607(15%)	3100	3313(35,11%)	3314(35,11%)
		3315(35,11%)	3316(35,11%)	3317(35,11%)	3318(35,11%)	3320(50%)
		3321(50%)	3322(50%)	3323	3350	3354
		3366	3367	3368(50%)	3370	3374
		4625	4626	7360	7630	7635
		7639	7645	7646	7654	7658
		7659	7667	7671	7680	7689
		7698	7709	7712	7714	
1.1.2.3	BILANCIO E RENDICONTO GENERALE DELLO STATO	2601(25%)	2603(20%)	2605(30%)	2607(35%)	2609
		2642	2648	2653	2654	
1.1.2.4	VIGILANZA SULLA SPESA PUBBLICA	2601(20%)	2603(30%)	2604(60%)	2606(30%)	2607(30%)
1.1.2.7	EMISSIONE E GESTIONE DEL DEBITO PUBBLICO	1374(6,20%)	1375(6,20%)	1380(6,20%)		
1.1.2.8	GESTIONE E DISMISSIONE DI ENTI E DI IMPRESE	1372(25%)	1374(1,56%)	1375(1,56%)	1380(1,56%)	1592
		1630	2308	2601(5%)	2604(5%)	2651
		7160	7280	9558		
1.1.2.21	GESTIONE DEI TRIBUTI	3500(16%)	3501(16%)	3502(15%)	3503(16%)	3504(15%)
		3505(55%)	3506(16%)	3507(15%)	3510(16%)	3511(16%)
		3512(16%)	3534(83%)	3535	3543(16%)	3544(16%)
		3557	3558	3581(11%)	3582(11%)	3585(11%)
		3587(11%)	3588(11%)	3589(41%)	3590(11%)	3591(11%)
		3594	3601	3604	3608	3609
		3612	3615	3616	3635(41%)	3636(41%)
		3637(41%)	3638(41%)	3641(41%)	3642(41%)	3643(41%)
		3644(41%)	3645(41%)	3647(41%)	3648(41%)	3664(50%)
		3675(41%)	3686(44%)	3687(44%)	3688(44%)	3689(44%)

DISEGNI DI LEGGE E RELAZIONI - DOCUMENTI

020/034/3

ALLEGATO N. 5

RAGGRUPPAMENTO DEI CAPITOLI SECONDO LA CLASSIFICAZIONE PER FUNZIONI OBIETTIVO

FUNZIONI OBIETTIVO	NUMERO DEI CAPITOLI	
	3691(43,51%) 3692(43,51%) 3693(44%) 3694(44%) 3695(56%) 3697 3700 3703 3705 3706 3707 3715 3716 3717 3728 3800 3801 3845 3851(40%) 3872 3873 7770(15,66%)	
1.1.2.22 PREVENZIONE E REPRESSIONE DELLE VIOLAZIONI AGLI OBBLIGHI TRIBUTARI	1069(49%) 1140(73%) 1141(61,76%) 1142(62%) 1143 1144(45%) 1145(61,76%) 1146(61,76%) 1147(38%) 1148(62%) 1157(62%) 3501(1%) 3502(1%) 3503(1%) 3504(1%) 3505(23%) 3506(1%) 3507(1%) 3510(1%) 3511(1%) 3512(1%) 3543(1%) 3544(1%) 3553 3554 3555 3559 3560 3561 3562 3581(47%) 3582(47%) 3585(47%) 3587(47%) 3588(47%) 3589(31%) 3590(47%) 3591(47%) 3596 3605 3613 3619 3635(31%) 3636(31%) 3637(31%) 3638(31%) 3639(57%) 3640(94%) 3641(31%) 3642(31%) 3643(31%) 3644(31%) 3646(31%) 3647(31%) 3648(31%) 3656(94%) 3657(94%) 3658(95%) 3664(40%) 3672(94%) 3675(31%) 3686(1%) 3687(1%) 3688(1%) 3689(1%) 3691(1,54%) 3692(1,54%) 3693(1%) 3694(1%) 3851(30%) 3985(95,90%) 3986(95,90%) 3987(96%) 3988(95,90%) 3989(96%) 4201(31%) 4204(31%) 4213(28%) 4214(31%) 4216(65%) 4217(65%) 4221(31%) 4222(31%) 4223(31%) 4241(65%) 4243(31%) 4244(31%) 4245(31%) 4247(31%) 4248(31%) 4249(31%) 4251(42%) 4252(31%) 4257(31%) 4258(31%) 4261(31%) 4281(31%) 4282(31%) 4283(31%) 4284(31%) 4285(31%) 4315(31%) 4316(42%) 4317(31%) 4319(65%) 4330(47%) 4331(47%) 4360(31%) 4366(31%) 7821(31%) 7822(31%) 7834(65%) 7835(65%) 7836(65%) 7837(65%) 7838(65%) 7848(47%) 7855(31%)	
1.1.2.23 SERVIZI AI CITTADINI, ALLE IMPRESE ED AGLI ENTI LOCALI	1106 3500(8%) 3501(8%) 3502(8%) 3503(8%) 3504(8%) 3505(8%) 3506(8%) 3507(8%) 3510(8%) 3511(8%) 3512(8%) 3534(5%) 3536 3537 3541(30%) 3542 3543(8%) 3544(8%) 3549 3564 3581(15%) 3582(15%) 3585(15%) 3587(15%) 3588(15%) 3589(5%) 3590(15%) 3591(15%) 3635(4%) 3636(4%) 3637(4%) 3638(4%) 3641(4%) 3642(4%) 3643(4%) 3644(4%) 3646(4%) 3647(4%) 3648(4%) 3675(4%) 3686(20%) 3687(20%) 3688(20%) 3689(20%) 3691(20,35%) 3692(20,35%) 3693(20%) 3694(20%) 3695(20%) 3551 3552 3581(3%) 3582(3%) 3585(3%) 3587(3%) 3588(3%) 3590(3%) 3591(3%) 3821 3810 3811 3812 3813 3814 3815 3816 3817 3818 3819 3820 3822 3823 3830 3831 3865 3866	
1.1.2.24 FUNZIONE GIURISDIZIONALE TRIBUTARIA		
1.1.2.25 FONDI DESTINATI A FAMIGLIE ED IMPRESE PER IL RIMBORSO DELLE IMPOSTE		

DISEGNI DI LEGGE E RELAZIONI - DOCUMENTI

020/034/4

ALLEGATO N. 5

RAGGRUPPAMENTO DEI CAPITOLI SECONDO LA CLASSIFICAZIONE PER FUNZIONI OBIETTIVO

FUNZIONI OBIETTIVO	NUMERO DEI CAPITOLI					
	3867	3950	4015	4016		
1.1.2.91	1001(70%)	1003(70%)	1004(70%)	1006	1007	
	1008	1010(76%)	1011(70%)	1012(70%)	1013(70%)	
	1016(24,67%)	1018(24,67%)	1020	1022	1031	
	1032(70%)	1062(76%)	1063(76%)	1064(76%)	1065(76%)	
	1066(76%)	1067(75,90%)	1068(75,90%)	1070(76%)	1071(76%)	
	1072(76%)	1073(76%)	1074(76%)	1075(76%)	1076	
	1103	1104	1107(70%)	1181(94%)	1182(94%)	
	1183	1184(94%)	1185(94%)	1186(97%)	1187(93,62%)	
	1188(93,62%)	1204(94%)	1205(94%)	1206(94%)	1207(94%)	
	1208(94%)	1209(94%)	1220(94%)	1221(24,67%)	1222(24,67%)	
	1223(24,67%)	1224(24,67%)	1225(24,67%)	1226(24,67%)	1230(24,67%)	
	1231(24,67%)	1232(24,67%)	1235(24,67%)	1236	1237	
	1238	1240	1255(24,67%)	1256(24,67%)	1257(24,67%)	
	1258(24,67%)	1260	1277(24,67%)	1280(24,67%)	1281(24,67%)	
	1283	1286	1308(24,67%)	1311(24,67%)	1312(24,67%)	
	1334(24,67%)	1346	1347	1371(24,67%)	1374(13,48%)	
	1375(13,48%)	1376(50%)	1377	1378(50%)	1415(24,67%)	
	1380(13,48%)	1381(50%)	1386	1387	2601(40%)	
	1416(24,67%)	1417(24,67%)	1591	1605	2606(40%)	
	2602(95%)	2603(40%)	2604(30%)	2605	2612	
	2607(20%)	2608	2610(80%)	2611	2640	
	2613	2614	2615	2616	2646	
	2641(70%)	2643(70%)	2644	2645(95%)	2652	
	2647	2649(85%)	2650(95%)	2652	2695	
	2658	2659(80%)	2660	2662	3305	
	3301	3302	3303	3304	3310	
	3306	3307	3308	3309	3310	
	3311	3312	3313(21,46%)	3314(21,46%)	3315(21,46%)	
	3316(21,46%)	3317(21,46%)	3318(21,46%)	3319	3352	
	3353	3355	3356	3357	3358	
	3359	3360	3361	3362	3363	
	3364	3365	3369	3372	3373	
	3415	3500(70%)	3501(70%)	3502(71%)	3503(70%)	
	3504(71%)	3505(9%)	3506(70%)	3507(71%)	3508	
	3509	3510(70%)	3511(70%)	3512(70%)	3513(96%)	
	3514(96%)	3515	3516(96%)	3517(96%)	3519(96%)	
	3530	3531	3532	3533	3534(12%)	
	3538	3539	3540	3541(41%)	3543(70%)	
	3544(70%)	3545	3546(96%)	3547(96%)	3548(96%)	
	3550(96%)	3556	3578	3581(24%)	3582(24%)	
	3583	3584	3585(24%)	3586	3587(24%)	
	3588(24%)	3589(23%)	3590(24%)	3592	3593	
	3595	3597	3598	3599	3600	
	3602	3603	3606	3607	3610	
	3611	3617	3618	3620	3621	
	3622	3623	3624	3635(21%)	3636(21%)	

## DISEGNI DI LEGGE E RELAZIONI - DOCUMENTI

020/034/5

## ALLEGATO N. 5

## RAGGRUPPAMENTO DEI CAPITOLI SECONDO LA CLASSIFICAZIONE PER FUNZIONI OBIETTIVO

## FUNZIONI OBIETTIVO

## NUMERO DEI CAPITOLI

	3637(21%)	3638(21%)	3639(40%)	3641(21%)	3642(21%)
	3643(21%)	3644(21%)	3645(97%)	3646(21%)	3647(21%)
	3648(21%)	3649(97%)	3650(97%)	3651(97%)	3652(97%)
	3653	3654(97%)	3655(97%)	3659(97%)	3660(97%)
	3661(97%)	3662(97%)	3663(97%)	3665(97%)	3666(97%)
	3667(97%)	3668(97%)	3669(97%)	3670(97%)	3671(97%)
	3673(97%)	3674(97%)	3675(21%)	3686(17%)	3687(17%)
	3688(17%)	3689(17%)	3690	3691(16,69%)	3692(16,69%)
	3693(17%)	3694(17%)	3695(21%)	3696(82%)	3698(10%)
	3699(82%)	3701(82%)	3702(82%)	3704(82%)	3711(82%)
	3712(82%)	3713(82%)	3718(82%)	3719(82%)	3720(82%)
	3721(82%)	3722(82%)	3723(82%)	3724(82%)	3806(8%)
	3831	3935(96%)	3961(96%)	3962(96%)	3964
	3965(96%)	3972	3979(96%)	4006(97%)	4007(97%)
	4008(97%)	4009(97%)	4201(17%)	4202(47%)	4203(47%)
	4204(17%)	4205(47%)	4206(47%)	4207(47%)	4208(47%)
	4209(47%)	4210(47%)	4211(47%)	4212(47%)	4213(26%)
	4214(16%)	4215(47%)	4216(35%)	4217(35%)	4218(47%)
	4219(47%)	4220(47%)	4221(17%)	4222(17%)	4223(17%)
	4224(47%)	4225(47%)	4226(47%)	4227(47%)	4241(35%)
	4242(47%)	4243(17%)	4244(17%)	4245(17%)	4246(47%)
	4247(17%)	4248(17%)	4249(17%)	4250(47%)	4251(23%)
	4252(17%)	4253(47%)	4254(47%)	4255(47%)	4256(47%)
	4257(17%)	4258(17%)	4259(47%)	4260(47%)	4261(17%)
	4281(17%)	4282(17%)	4283(17%)	4284(17%)	4285(17%)
	4291(47%)	4294(47%)	4295(47%)	4296(47%)	4297(47%)
	4298(47%)	4315(17%)	4316(23%)	4317(17%)	4319(35%)
	4360(17%)	4404	4425(24,67%)	4433	4712
	4767	5180	5233	7282	7751(93%)
	7752(82%)	7753(97%)	7754	7761	7762
	7770(67,46%)	7786	7787	7788	7798(97%)
	7799(97%)	7800(97%)	7801(97%)	7810(82%)	7812(82%)
	7813(82,09%)	7821(17%)	7822(17%)	7830(47%)	7834(35%)
	7835(35%)	7836(35%)	7837(35%)	7838(35%)	7855(17%)
	9565	9590			
1.1.3	1374(0,08%)	1375(0,08%)	1380(0,08%)	1648	
1.1.3.2					
1.2					
1.2.1					
1.2.1.1					
1.2.1.1.1	1374(0,50%)	1375(0,50%)	1380(0,50%)	5190	7415

AFFARI ESTERI

POLITICA ESTERA E SICUREZZA INTERNAZIONALE

AIUTI ECONOMICI INTERNAZIONALI

AIUTI ECONOMICI AI PAESI IN VIA DI SVILUPPO ED IN TRANSIZIONE

COOPERAZIONE BILATERALE

## DISEGNI DI LEGGE E RELAZIONI - DOCUMENTI

020/034/6

ALLEGATO N. 5

## RAGGRUPPAMENTO DEI CAPITOLI SECONDO LA CLASSIFICAZIONE PER FUNZIONI OBIETTIVO

FUNZIONI OBIETTIVO		NUMERO DEI CAPITOLI	
1.2.2	AUFI ECONOMICI EROGATI ATTRAVERSO ORGANISMI INTERNAZIONALI		
1.2.2.1	COOPERAZIONE MULTILATERALE	1374(1,50%) 2661 7180	1380(1,50%) 1436 7178 8001
1.3	SERVIZI GENERALI		
1.3.1	SERVIZI GENERALI DEL PERSONALE		
1.3.1.1.3	TRATTAMENTO GIURIDICO ED ECONOMICO NELLE AMMINISTRAZIONI PUBBLICHE	4847	5245
1.3.1.1.91	ONERI INDIVISIBILI E NON ALTRIMENTI CLASSIFICABILI	4785 4844 4850 4870 4875 4880 4993 8072	4840 4845 4851 4871 4876 4881 5172 4842 4848 4858 4873 4878 4883 5206 4843 4849 4869 4874 4890 8070
1.3.3	SERVIZI STATISTICI		
1.3.3.1	SISTEMA STATISTICO NAZIONALE	1680	1723
1.3.4	ALTRI SERVIZI		
1.3.4.1	MONETAZIONE	1374(10,35%) 1490 2141	1380(10,35%) 1706 1707
1.3.4.2	PREVENZIONE E REPRESSIONE DELLE ATTIVITA' ILLEGALI O PERICOLOSE	3635(2%) 3640(6%) 3646(2%) 3654(10%) 3986(4,10%)	3637(2%) 3642(3%) 3648(2%) 3675(2%) 3988(4,10%) 3638(2%) 3643(2%) 3656(6%) 3851(30%) 3989(4%) 3639(3%) 3644(2%) 3658(5%) 3985(4,10%)
1.3.4.3	TUTELA DEGLI INTERESSI ECONOMICI E PATRIMONIALI DELLO STATO	3698(90%)	3726
1.3.4.5	SERVIZI DI CASSA	1374(0,05%) 2842 3047	1380(0,05%) 2840 2845
1.3.4.6	SERVIZI PER LE AMMINISTRAZIONI PUBBLICHE	3686(14%) 3692(14,27%) 3709 3955	3688(14%) 3694(14%) 3710 3725 3691(14,27%) 3708 3806(90%)

DISEGNI DI LEGGE E RELAZIONI - DOCUMENTI

020/034/7

ALLEGATO N. 5

RAGGRUPPAMENTO DEI CAPITOLI SECONDO LA CLASSIFICAZIONE PER FUNZIONI OBIETTIVO

FUNZIONI OBIETTIVO		NUMERO DEI CAPITOLI		
1.3.4.7	APPROVVIGIONAMENTI PER LE AMMINISTRAZIONI PUBBLICHE	1337 1414	1341 1342 1413	
1.3.4.9	ALTRE ATTIVITA' DIRETTE E SERVIZI DI SUPPORTO AD ALTRE AMMINISTRAZIONI	3500(6%) 3505(5%) 3512(5%) 4204(3%) 4223(3%) 4248(3%) 4261(3%) 4285(3%) 4360(3%) 7848(5%)	3501(5%) 3506(5%) 3541(29%) 4213(4%) 4243(3%) 4249(3%) 4281(3%) 4315(3%) 7753(3%) 7855(3%)	3503(5%) 3510(5%) 3543(5%) 4221(3%) 4245(3%) 4257(3%) 4283(3%) 4330(5%) 7821(3%)
1.3.4.17	PAGAMENTI	1305(95%)		
1.3.4.91	ONERI INDIVISIBILI E NON ALTRIMENTI CLASSIFICABILI	1002 1017 1035 1040 1045 1064(5%) 1069(51%) 1074(5%) 1105 1113 1118 1142(38%) 1148(38%) 1182(6%) 1188(6,38%) 1208(6%) 1223(26,10%) 1230(26,10%) 1235(26,10%) 1259 1264 1269 1281(26,10%) 1311(26,10%) 1373 1379(26,10%) 1412 1420 1429 1460 2657 3513(4%)	1005 1018(26,10%) 1036 1041 1046 1065(5%) 1070(5%) 1075(5%) 1109 1114 1119 1144(55%) 1156 1184(6%) 1204(6%) 1209(6%) 1224(26,10%) 1231(26,10%) 1255(26,10%) 1260(26,10%) 1265 1277(26,10%) 1284 1312(26,10%) 1374(1,81%) 1380(1,81%) 1415(26,10%) 1423 1430 1590 2696 3514(4%)	1015 1033 1038 1043 1044 1062(5%) 1067(4,85%) 1072(5%) 1101 1111 1116 1140(27%) 1146(38,24%) 1160 1186(3%) 1206(6%) 1221(26,10%) 1226(26,10%) 1233(97%) 1262 1267 1279 1305(5%) 1340(1%) 1376(2%) 1383 1417(26,10%) 1425 1431 1702 2643(5%) 3351 3517(4%)

## DISEGNI DI LEGGE E RELAZIONI - DOCUMENTI

020/034/8

ALLEGATO N. 5

## RAGGRUPPAMENTO DEI CAPITOLI SECONDO LA CLASSIFICAZIONE PER FUNZIONI OBIETTIVO

FUNZIONI OBIETTIVO		NUMERO DEI CAPITOLI				
		3546(4%)	3547(4%)	3548(4%)	3550(4%)	3591(24%)
		3635(1%)	3636(1%)	3637(1%)	3638(1%)	3641(1%)
		3643(1%)	3644(1%)	3645(3%)	3646(1%)	3647(1%)
		3648(1%)	3649(3%)	3650(3%)	3651(3%)	3652(3%)
		3654(3%)	3655(3%)	3657(6%)	3659(3%)	3660(3%)
		3661(3%)	3662(3%)	3663(3%)	3665(3%)	3666(3%)
		3667(3%)	3668(3%)	3669(3%)	3670(3%)	3671(3%)
		3673(3%)	3674(3%)	3675(1%)	3686(4%)	3687(4%)
		3688(4%)	3689(4%)	3691(3,64%)	3693(4%)	3701(18%)
		3694(4%)	3695(5%)	3696(18%)	3699(18%)	3701(18%)
		3702(18%)	3704(18%)	3711(18%)	3712(18%)	3713(18%)
		3718(18%)	3719(18%)	3720(18%)	3721(18%)	3722(18%)
		3723(18%)	3724(18%)	3806(2%)	3890	3891
		3901	3902	3911	3912	3920
		3921	3935(4%)	3961(4%)	3962(4%)	3963
		3965(4%)	3979(4%)	4006(3%)	4007(3%)	4008(3%)
		4009(3%)	4201(2%)	4202(5%)	4203(5%)	4204(2%)
		4205(5%)	4206(5%)	4207(5%)	4208(5%)	4209(5%)
		4210(5%)	4211(5%)	4212(5%)	4213(5%)	4214(2%)
		4215(5%)	4218(5%)	4219(5%)	4220(5%)	4221(2%)
		4222(2%)	4223(2%)	4224(5%)	4225(5%)	4226(5%)
		4227(5%)	4242(5%)	4243(2%)	4244(2%)	4245(2%)
		4246(5%)	4247(2%)	4248(2%)	4249(2%)	4250(5%)
		4252(2%)	4253(5%)	4254(5%)	4255(5%)	4256(5%)
		4257(2%)	4258(2%)	4259(5%)	4260(5%)	4261(2%)
		4281(2%)	4282(2%)	4283(2%)	4284(2%)	4285(2%)
		4291(5%)	4294(5%)	4295(5%)	4296(5%)	4297(5%)
		4298(5%)	4315(2%)	4317(2%)	4360(2%)	4425(26,10%)
		4431	4476	4811	7001	7010
		7016	7018	7022	7050	7051
		7052	7310	7330	7342	7460
		7544	7567	7702	7705	7751(7%)
		7781	7770(4,59%)	7775	7777	7779
		7810(18%)	7798(3%)	7799(3%)	7800(3%)	7801(3%)
		7830(5%)	7812(18%)	7813(17,91%)	7821(2%)	7822(2%)
			7855(2%)	8051		
1.6	SERVIZI PUBBLICI GENERALI NON ALTRIMENTI CLASSIFICABILI					
1.6.1	SERVIZI PUBBLICI GENERALI NON ALTRIMENTI CLASSIFICABILI					
1.6.1.1	SERVIZI ELETTORALI	1496	4959	4960	4961	4962
1.6.1.1.3	RAPPORTI CON ENTI TERRITORIALI	4958	4964	4977		
1.6.1.1.4	FONDI DI RISERVA E SPECIALI	2156	2780	2813	2825	2826
		2827	2999	3000	3001	3002



## DISEGNI DI LEGGE E RELAZIONI - DOCUMENTI

020/034/9

## ALLEGATO N. 5

## RAGGRUPPAMENTO DEI CAPITOLI SECONDO LA CLASSIFICAZIONE PER FUNZIONI OBIETTIVO

	FUNZIONI OBIETTIVO	NUMERO DEI CAPITOLI				
		3003	3020	3025	3026	3027
		3028	3029	6856	6857	7469
		7483	7484	7485	7490	7496
		7502	7520	7521	7525	9001
1.6.1.5	SOSTEGNO AL GARANTE PER LA TUTELA DELLE PERSONE E DI ALTRI SOGGETTI RISPETTO AL TRATTAMENTO DEI DATI PERSONALI	1374(0,05%)	1375(0,05%)	1380(0,05%)	1604	1733
1.6.1.6	INFORMAZIONE E COMUNICAZIONE ISTITUZIONALE	5185				
1.6.1.9	POLITICHE PER LE PARI OPPORTUNITA'	4854	5048	5049	5050	5051
		5052	5053	5054	5064	5065
		5066	5067	5068	5069	5070
		5071	5072	5073	5080	
1.6.1.91	ONERI INDIVISIBILI E NON ALTRIMENTI CLASSIFICABILI	4965	4975	4976	4978	4979
		4980	4981	5036	5037	5200
		8071	8086	9002		
1.7	TRANSAZIONI RELATIVE AL DEBITO PUBBLICO					
1.7.1	TRANSAZIONI RELATIVE AL DEBITO PUBBLICO					
1.7.1.1	ONERI DEL DEBITO PUBBLICO	1374(4,90%)	1375(4,90%)	1380(4,90%)	1466	1467
		1725	1729	2152	2205	2206
		2207	2208	2212	2213	2214
		2215	2216	2217	2218	2232
		2241	2242	2247	2255	2256
		2257	2258	2259	2260	2261
		2263	2266	9501	9502	9504
		9505	9511	9512	9513	9515
		9516	9517	9519	9522	9525
		9527	9528	9537	9538	9541
		9542	9545			
1.8	TRASFERIMENTI A CARATTERE GENERALE TRA DIVERSI LIVELLI DI AMMINISTRAZIONE					
1.8.1	TRASFERIMENTI A CARATTERE GENERALE TRA DIVERSI LIVELLI DI AMMINISTRAZIONE					
1.8.1.1	TRASFERIMENTI AGLI ENTI TERRITORIALI	1374(0,09%)	1375(0,09%)	1380(0,09%)	1540	2302
		2306	2307	2715	2716	2717
		2718	2725	2726	2727	2728
		2760	2761	2762	2763	2764
		2765	2766	2790	2791	2792
		2793	2794	2795	2796	2797
		2798	2820	2821	2822	2823

## DISEGNI DI LEGGE E RELAZIONI - DOCUMENTI

020/034/10

ALLEGATO N. 5

## RAGGRUPPAMENTO DEI CAPITOLI SECONDO LA CLASSIFICAZIONE PER FUNZIONI OBIETTIVO

FUNZIONI OBIETTIVO		NUMERO DEI CAPITOLI					
		2824	2828	2856	2857	2862	
		2863	3044	3107	7086	7470	
		7505	7506	7508	7509	7510	
			7511	7512	7535	7547	
			7555	7568	7669	7707	
			7708	7710	7711	7713	
			8095	8098	9556	9602	
		4201(5%)	4204(5%)	4213(5%)	4214(5%)	4221(5%)	
		4222(5%)	4223(5%)	4243(5%)	4244(5%)	4245(5%)	
		4247(5%)	4248(5%)	4249(5%)	4252(5%)	4257(5%)	
		4258(5%)	4261(5%)	4281(5%)	4282(5%)	4283(5%)	
		4284(5%)	4285(5%)	4315(5%)	4317(5%)	4330(8%)	
		4331(8%)	4360(5%)	7821(5%)	7822(5%)	7848(8%)	
		7855(5%)					
		1010(5%)	1062(5%)	1063(5%)	1064(5%)	1065(5%)	
		1066(5%)	1067(5,16%)	1068(5,16%)	1070(5%)	1071(5%)	
		1072(5%)	1073(5%)	1074(5%)	1075(5%)	4201(3%)	
		4202(8%)	4203(8%)	4204(3%)	4205(8%)	4206(8%)	
		4207(8%)	4208(8%)	4209(8%)	4210(8%)	4211(8%)	
		4212(8%)	4213(5%)	4214(3%)	4215(8%)	4218(8%)	
		4219(8%)	4220(8%)	4221(3%)	4222(3%)	4223(3%)	
		4224(8%)	4225(8%)	4226(8%)	4227(8%)	4242(8%)	
		4243(3%)	4244(3%)	4245(3%)	4246(8%)	4247(3%)	
		4248(3%)	4249(3%)	4250(8%)	4252(3%)	4253(8%)	
		4254(8%)	4255(8%)	4256(8%)	4257(3%)	4258(3%)	
		4259(8%)	4260(8%)	4261(3%)	4281(3%)	4282(3%)	
		4283(3%)	4284(3%)	4285(3%)	4291(8%)	4294(8%)	
		4295(8%)	4296(8%)	4297(8%)	4298(8%)	4315(3%)	
		4317(3%)	4360(3%)	4541(2%)	4614	7821(3%)	
		7822(3%)	7830(8%)	7855(3%)			
		1374(0,11%)	1375(0,11%)	1380(0,11%)	2184	2231	
		2262	2708	4501	4502(60%)	4503(60%)	
		4504(60%)	4505(60%)	4506(60%)	4510(60%)	4513	
		4530(60%)	4531(60%)	4533(60%)	4534	4535(60%)	
		4536(60%)	4537(60%)	4538(60%)	4539	4540	
2	DIFESA						
2.1	DIFESA MILITARE						
2.1.1	DIFESA MILITARE						
2.1.1.1.2	APPONTAMENTO FORZE TERRESTRI						
2.1.1.1.91	ONERI INDIVISIBILI E NON ALTRIMENTI CLASSIFICABILI						
2.2	DIFESA CIVILE						
2.2.1	DIFESA CIVILE						
2.2.1.1	INTERVENTI PER PUBBLICHE CALAMITA'						

## DISEGNI DI LEGGE E RELAZIONI - DOCUMENTI

020/034/11

ALLEGATO N. 5

## RAGGRUPPAMENTO DEI CAPITOLI SECONDO LA CLASSIFICAZIONE PER FUNZIONI OBIETTIVO

	FUNZIONI OBIETTIVO	NUMERO DEI CAPITOLI					
2.2.1.1.3	VOLONTARIATO DI PROTEZIONE CIVILE	4541(60%) 4547(60%) 4577 4619(46%) 4650(40%) 4658 7043 7446 7473 7919 7924 7929 7934 7939 8002(53%)	4543(60%) 4549 4600 4620(50%) 4653(35%) 4659(55%) 7411 7447 7474 7920 7925 7930 7935 7940 8005(35%)	4544(60%) 4550 4601 4621(55%) 4654(53%) 4660(50%) 7443 7448 7476 7921 7926 7931 7936 7941 8006	4545(60%) 4551(60%) 4602 4622(55%) 4655(55%) 4662(50%) 7444 7451 7911 7923 7927 7932 7937 7942 9507	4546(60%) 4552 4603 4624(59%) 4657(36%) 4663 7445 7452 7918 7923 7928 7933 7938 7952 9544	
2.2.1.1.91	ONERI INDIVISIBILI E NON ALTRIMENTI CLASSIFICABILI	1067(0,07%) 4504(2%) 4511 4535(2%) 4543(2%) 4551(2%) 4619(2%) 4652(43%) 4664 7965	1068(0,07%) 4505(2%) 4512 4536(2%) 4544(2%) 4572 4621(3%) 4656(55%) 4665 8002(2,50%)	2185 4506(2%) 4530(2%) 4537(2%) 4545(2%) 4615 4622(3%) 4657(7%) 5100 8025	4502(2%) 4507 4531(2%) 4538(2%) 4546(2%) 4616 4623(58%) 4659(3%) 5101	4503(2%) 4510(2%) 4533(2%) 4542 4547(2%) 4617 4651(43%) 4661(58%) 7955	
3	ORDINE PUBBLICO E SICUREZZA						
3.1	SERVIZI DI POLIZIA						
3.1.1	SERVIZI DI POLIZIA						
3.1.1.1.2	CONTROLLO DEL TERRITORIO	4201(10%) 4222(10%) 4247(10%) 4258(10%) 4284(10%) 4330(18%) 7848(18%)	4204(10%) 4223(10%) 4248(10%) 4261(10%) 4285(10%) 4331(18%) 7855(10%)	4213(2%) 4243(10%) 4249(10%) 4281(10%) 4315(10%) 4360(10%)	4214(12%) 4244(10%) 4252(10%) 4282(10%) 4316(13%) 7821(10%)	4221(10%) 4245(10%) 4257(10%) 4283(10%) 4317(10%) 7822(10%)	
3.1.1.1.3	CONTRASTO ALLA CRIMINALITA' ORGANIZZATA E COMUNE	4201(13%)	4204(13%)	4213(10%)	4214(12%)	4221(13%)	



## DISEGNI DI LEGGE E RELAZIONI - DOCUMENTI

020/034/13

ALLEGATO N. 5

## RAGGRUPPAMENTO DEI CAPITOLI SECONDO LA CLASSIFICAZIONE PER FUNZIONI OBIETTIVO

	FUNZIONI OBIETTIVO	NUMERO DEI CAPITOLI	
4.1	AFFARI GENERALI ECONOMICI, COMMERCIALI E DEL LAVORO		
4.1.1	AFFARI GENERALI ECONOMICI E COMMERCIALI		
4.1.1.1	POLITICA ECONOMICA IN AMBITO INTERNAZIONALE	1372(35%) 1516 3314(4,23%) 7176	1375(0,78%) 1606 3315(4,23%) 7179
4.1.1.1.1		1380(0,78%) 1647 3317(4,23%) 7552	1515 3313(4,23%) 3318(4,23%)
4.1.1.1.2	ATTUAZIONE E COORDINAMENTO DELLA POLITICA PROMOZIONALE E DI INTERNAZIONALIZZAZIONE	1374(0,53%) 7299 7402	1380(0,53%) 7301 7400
4.1.1.1.4	POLITICA ECONOMICA IN AMBITO UNIONE EUROPEA	1372(40%) 2601(5%) 2752 4944	1375(2,40%) 2740 2811 7493
4.1.1.6	VIGILANZA SUGLI OPERATORI E SUI MERCATI FINANZIARI	1374(15,72%) 1422	1380(15,72%) 1410
4.1.1.8	BANCHE ED ISTITUTI DI CREDITO	1374(0,14%) 2312	1380(0,14%) 2130
4.1.1.9	TUTELA DEL MERCATO E DEI CONSUMATORI	3870	7848(1%)
4.1.1.10	METEOROLOGIA, IDROGRAFIA E CARTOGRAFIA	4619(5%) 4653(35%) 4660(10%)	4624(11%) 4657(6%) 8004
4.1.1.91	ONERI INDIVISIBILI E NON ALTRIMENTI CLASSIFICABILI	1001(30%) 1011(30%) 1032(30%) 1066(1%) 1072(1%) 1221(49,23%) 1226(49,23%) 1239 1260(49,23%) 1308(49,23%) 1371(49,23%) 1379(49,23%) 1416(49,23%) 1642 1650 2617 2650(5%)	1004(30%) 1013(30%) 1063(1%) 1068(0,49%) 1074(1%) 1223(49,23%) 1231(49,23%) 1256(49,23%) 1280(49,23%) 1312(49,23%) 1375(13,17%) 1381(48%) 1421 1645 2303 2643(25%) 2659(20%)
		1009 1016(49,23%) 1064(1%) 1070(1%) 1075(1%) 1224(49,23%) 1232(49,23%) 1257(49,23%) 1281(49,23%) 1334(49,23%) 1376(48%) 1388 1551 1608 1649 2602(5%) 2645(5%) 3300	1010(1%) 1018(49,23%) 1065(1%) 1071(1%) 1107(30%) 1225(49,23%) 1258(49,23%) 1258(49,23%) 1282 1352 1378(48%) 1608 1649 2610(20%) 2649(15%) 3300

## DISEGNI DI LEGGE E RELAZIONI - DOCUMENTI

020/034/14

ALLEGATO N. 5

## RAGGRUPPAMENTO DEI CAPITOLI SECONDO LA CLASSIFICAZIONE PER FUNZIONI OBIETTIVO

	FUNZIONI OBIETTIVO	NUMERO DEI CAPITOLI			
		3930	3940	4203(1%)	4205(1%)
		4206(1%)	4207(1%)	4208(1%)	4210(1%)
		4211(1%)	4212(1%)	4213(1%)	4218(1%)
		4219(1%)	4220(1%)	4224(1%)	4226(1%)
		4227(1%)	4242(1%)	4246(1%)	4253(1%)
		4254(1%)	4255(1%)	4256(1%)	4260(1%)
		4291(1%)	4294(1%)	4295(1%)	4297(1%)
		4298(1%)	4425(49,23%)	4621(0,50%)	4623(1,1%)
		4651(7%)	4652(7%)	4656(21%)	4659(0,50%)
		4661(11%)	4928	4931	4943
		4946	4947	7130	7131
		7133	7135	7325	7830(1%)
		8002(0,50%)	9553		
4.1.2	AFFARI GENERALI DEL LAVORO				
4.1.2.1	SOSTEGNO AL MERCATO DEL LAVORO	1374(0,29%)	1375(0,29%)	1380(0,29%)	7037(43%)
		7210	7211	7222	9536
4.1.2.5	POLITICA COOPERATIVA	1374(0,15%)	1375(0,15%)	1380(0,15%)	7068
4.2	AGRICOLTURA, SILVICOLTURA, PESCA E CACCIA				
4.2.1	AGRICOLTURA				
4.2.1.4	INCENTIVAZIONE NEL SETTORE AGRICOLO ED AGROINDUSTRIALE	1525	1526	1527	3111
		7037(57%)	7374	7499	9606
4.2.2	SILVICOLTURA				
4.2.2.1	REGOLAMENTAZIONE E VIGILANZA DEL SETTORE DELLA SILVICOLTURA	5181	7212		
4.2.2.2	PROTEZIONE DELLE AREE BOSCHIVE	4502(15%)	4503(15%)	4504(15%)	4506(15%)
		4510(15%)	4530(15%)	4531(15%)	4533(15%)
		4536(15%)	4537(15%)	4541(15%)	4543(15%)
		4544(15%)	4545(15%)	4546(15%)	4551(15%)
4.3	COMBUSTIBILI ED ENERGIA				
4.3.2	PETROLIO E GAS NATURALI				
4.3.2.4	METANIZZAZIONE	1374(0,44%)	1375(0,44%)	1380(0,44%)	7150
		7152			7151
4.3.5	ENERGIA ELETTRICA				
4.3.5.2	INCENTIVAZIONE ALLA RAZIONALIZZAZIONE DELL'USO DELL'ENERGIA E DELLE FONTI RINNOVABILI	1374(0,05%)	1375(0,05%)	1380(0,05%)	

## DISEGNI DI LEGGE E RELAZIONI - DOCUMENTI

020/034/15

ALLEGATO N. 5

## RAGGRUPPAMENTO DEI CAPITOLI SECONDO LA CLASSIFICAZIONE PER FUNZIONI OBIETTIVO

	FUNZIONI OBIETTIVO	NUMERO DEI CAPITOLI			
4.4	ATTIVITA' ESTRATTIVE, MANIFATTURIERE ED EDILIZIE				
4.4.2	ATTIVITA' MANIFATTURIERE				
4.4.2.3	INCENTIVAZIONE DEL SETTORE INDUSTRIALE	1374(0,39%) 3857 3859 3863 3864 3874 7035 7235	1375(0,39%) 3860 3868 7036 7419	1380(0,39%) 3861 3869 7132	3856 3862 3871 7228
4.4.2.4	INDUSTRIA NAVALMECCANICA ED ARMATORIALE	1374(0,22%) 7028	1375(0,22%)	1380(0,22%)	7026 7027
4.4.2.5	INCENTIVAZIONE DEL SETTORE ARTIGIANALE	1374(0,43%)	1375(0,43%)	1380(0,43%)	7097 7165
4.5	TRASPORTI				
4.5.1	TRASPORTI SU STRADA				
4.5.1.2	AUTOTRASPORTO	1374(0,05%) 9604	1375(0,05%)	1380(0,05%)	3109 7218
4.5.1.4	STRADE ED AUTOSTRADE	1374(0,14%) 7040	1375(0,14%) 7090	1380(0,14%) 9555	2305 2735
4.5.2	TRASPORTI PER VIE D'ACQUA	7355	7357	7575	
4.5.2.5	LAVORO MARITTIMO E PORTUALE				
4.5.3	TRASPORTI SU ROTAIA				
4.5.3.1	RETE NAZIONALE	1374(0,09%) 1543 7242	1375(0,09%) 2200 9521	1380(0,09%) 2243 3040	1542 7122
4.5.3.2	RETE LOCALE	1374(0,06%)	1375(0,06%)	1380(0,06%)	
4.5.3.3	METROPOLITANE ED ALTRI SISTEMI DI TRASPORTO RAPIDO DI MASSA	1374(0,05%) 7956	1375(0,05%) 9554	1380(0,05%)	2304 7060
4.5.4	TRASPORTI AEREI				
4.5.4.1	REGOLAMENTAZIONE E VIGILANZA DELLA NAVIGAZIONE AEREA	1374(0,05%) 7116	1375(0,05%) 7290	1380(0,05%) 7350	1520 1521
4.6	COMUNICAZIONI				

## DISEGNI DI LEGGE E RELAZIONI - DOCUMENTI

020/034/16

ALLEGATO N. 5

## RAGGRUPPAMENTO DEI CAPITOLI SECONDO LA CLASSIFICAZIONE PER FUNZIONI OBIETTIVO

	FUNZIONI OBIETTIVO	NUMERO DEI CAPITOLI		
4.6.1	COMUNICAZIONI	1374(0,19%)	1375(0,19%)	1504
4.6.1.1	TELECOMUNICAZIONI	2310	7250	9560
4.6.1.5	POSTA, BANCOPOSTA E TELEMATICA PUBBLICA	1374(0,15%)	1375(0,15%)	1495
		1498	1499	1503
		7110	7111	
4.7	ALTRI SETTORI			
4.7.1	DISTRIBUZIONE COMMERCIALE, CONSERVAZIONE E MAGAZZINAGGIO			
4.7.1.1	ATTIVITA' E DISTRIBUZIONE COMMERCIALE	7370		
4.7.3	TURISMO	5132		
4.7.3.1	PROMOZIONE DEL SETTORE TURISTICO			
4.8	RICERCA E SVILUPPO PER GLI AFFARI ECONOMICI			
4.8.1	RICERCA E SVILUPPO PER GLI AFFARI GENERALI ECONOMICI, COMMERCIALI E DEL LAVORO			
4.8.1.51	RICERCA NEL SETTORE ECONOMICO	1374(0,07%)	1375(0,07%)	1601
		1610		1607
4.8.5	RICERCA E SVILUPPO PER TRASPORTI			
4.8.5.53	RICERCA PER IL TRASPORTO AEREO	7117	7311	7572
5	PROTEZIONE DELL'AMBIENTE			
5.2	TRATTAMENTO DELLE ACQUE REFLUE			
5.2.1	TRATTAMENTO DELLE ACQUE REFLUE			
5.2.1.1	TRATTAMENTO E SMALTIMENTO ACQUE REFLUE CIVILI	1374(0,13%)	1375(0,13%)	7134
5.3	RIDUZIONE DELL'INQUINAMENTO			
5.3.1	RIDUZIONE DELL'INQUINAMENTO			
5.3.1.2	INQUINAMENTO DEL MARE	3110	4502(3%)	4504(3%)
		4506(3%)	4510(3%)	4530(3%)
		4535(3%)	4536(3%)	4531(3%)
		4543(3%)	4544(3%)	4538(3%)
		4551(3%)	9605	4545(3%)
				4505(3%)
				4533(3%)
				4541(3%)
				4547(3%)



## DISEGNI DI LEGGE E RELAZIONI - DOCUMENTI

RAGGRUPPAMENTO DEI CAPITOLI SECONDO LA CLASSIFICAZIONE PER FUNZIONI OBIETTIVO		ALLEGATO N. 5	
	FUNZIONI OBIETTIVO	NUMERO DEI CAPITOLI	
5.3.1.4	INQUINAMENTO ATMOSFERICO	7320	
5.4	PROTEZIONE DELLE BIODIVERSITA' E DEI BENI PAESAGGISTICI		
5.4.1	PROTEZIONE DELLE BIODIVERSITA' E DEI BENI PAESAGGISTICI		
5.4.1.1	TUTELA E CONSERVAZIONE DELLA FAUNA E DELLA FLORA		
5.4.1.2	BENI AMBIENTALI E PAESAGGISTICI	1374(0,05%)	1380(0,05%) 7270 7271
5.4.1.4	ASSETTO IDROGEOLOGICO	4619(24%)	4620(50%) 4621(18%) 4622(18%) 4624(18%)
		4650(30%)	4653(30%) 4654(21%) 4655(35%) 4657(23%)
		4659(18%)	4660(30%) 4662(50%) 8002(32%) 8005(30%)
5.4.1.91	ONERI INDIVISIBILI E NON ALTRIMENTI CLASSIFICABILI	1613	1730 4619(18) 4621(18) 4622(18)
		4623(19%)	4651(28%) 4652(28%) 4656(14%) 4657(5%)
		4659(18)	4661(19%) 8002(28)
5.6	PROTEZIONE DELL'AMBIENTE NON ALTRIMENTI CLASSIFICABILE		
5.6.1	PROTEZIONE DELL'AMBIENTE NON ALTRIMENTI CLASSIFICABILE		
5.6.1.91	ONERI INDIVISIBILI E NON ALTRIMENTI CLASSIFICABILI	1067(0,14%)	1068(0,14%)
6	ABITAZIONI E ASSETTO TERRITORIALE		
6.1	SVILUPPO DELLE ABITAZIONI		
6.1.1	SVILUPPO DELLE ABITAZIONI		
6.1.1.1	EDILIZIA ABITATIVA E RESIDENZIALE	1374(0,23%)	1375(0,23%) 1380(0,23%) 2248 7042
		7072	7073
6.2	ASSETTO TERRITORIALE		
6.2.1	ASSETTO TERRITORIALE		
6.2.1.1	ASSETTO URBANISTICO E RIQUALIFICAZIONE URBANA	1374(0,05%)	1375(0,05%) 1380(0,05%) 2309 2311 2313 5133 5134 9559 9561 9601 9552
6.3	APPROVVIGIONAMENTO IDRICO		
6.3.1	APPROVVIGIONAMENTO IDRICO		
6.3.1.1	ACQUEDOTTI		
6.3.1.2	UTILIZZO RISORSE IDRICHE	1374(0,05%)	1375(0,05%) 1380(0,05%) 1711 2300 4619(20%)

## DISEGNI DI LEGGE E RELAZIONI - DOCUMENTI

020/034/18

ALLEGATO N. 5

## RAGGRUPPAMENTO DEI CAPITOLI SECONDO LA CLASSIFICAZIONE PER FUNZIONI OBIETTIVO

FUNZIONI OBIETTIVO		NUMERO DEI CAPITOLI	
6.3.1.91	ONERI INDIVISIBILI E NON ALTRIMENTI CLASSIFICABILI	4621(11,50%) 4659(11,50%)	4622(11,50%) 4660(10%)
7	SANITA'	4624(12%) 7328	4654(11%) 9550
7.2	SERVIZI NON OSPEDALIERI		
7.2.2	SERVIZI MEDICI SPECIALISTICI		
7.2.2.1	CONSULTORI FAMILIARI		
7.6	SANITA' NON ALTRIMENTI CLASSIFICABILE	4621(2%) 4652(22%)	4622(0,50%) 4657(3%)
7.6.1	SANITA' NON ALTRIMENTI CLASSIFICABILE		
7.6.1.2	ASSISTENZA SANITARIA NON ALTRIMENTI CLASSIFICABILE	1374(0,21%) 2700 7563	1380(0,21%) 2746 9603
7.6.1.4	INFRASTRUTTURE SANITARIE	1374(0,26%) 9557	1380(0,26%) 3460
8	ATTIVITA' RICREATIVE, CULTURALI E DI CULTO		
8.1	ATTIVITA' RICREATIVE		
8.1.1	ATTIVITA' RICREATIVE		
8.1.1.1	GIOCHI, CONCORSI, LOTTO E LOTTERIE	1374(0,05%) 8080	1380(0,05%) 1634
8.1.1.2	ATTIVITA' SPORTIVE	7365	7366
8.2	ATTIVITA' CULTURALI		
8.2.1	ATTIVITA' CULTURALI		
8.2.1.2	BENI ARCHITETTONICI E MONUMENTALI	1611	7281
8.2.1.7	SOSTEGNO AD ATTIVITA' CULTURALI	3836(1%)	7811
8.2.1.91	ONERI INDIVISIBILI E NON ALTRIMENTI CLASSIFICABILI	1067(0,05%)	1068(0,05%)
8.3	SERVIZI RADIOTELEVISIVI E DI EDITORIA		

## DISEGNI DI LEGGE E RELAZIONI - DOCUMENTI

020/034/19

ALLEGATO N. 5

## RAGGRUPPAMENTO DEI CAPITOLI SECONDO LA CLASSIFICAZIONE PER FUNZIONI OBIETTIVO

FUNZIONI OBIETTIVO		NUMERO DEI CAPITOLI			
8.3.1	SERVIZI RADIOTELEVISIVI E DI EDITORIA	3614	3836(99%)		
8.3.1.1	RADIOTELEVISIONE	1374(0,06%)	1375(0,06%)	1500	1501
8.3.1.2	EDITORIA	2119	2183	5020	5022
		5023	5024	5026	5033
		5034	5035	5038	5120
		5121	5122	5144	5146
		5147	5148	5149	5150
		5159	5160	5161	5151
		8061	8062	8063	7442
8.3.1.5	SOSTEGNO AL GARANTE PER LA RADIODIFFUSIONE ED EDITORIA	1374(0,05%)	1375(0,05%)	1380(0,05%)	1575
8.3.1.91	ONERI INDIVISIBILI E NON ALTRIMENTI CLASSIFICABILI	1067(0,02%)	1068(0,02%)		
8.4	SERVIZI DI CULTO E ALTRI SERVIZI PER LE COMUNITA'				
8.4.1	SERVIZI DI CULTO E ALTRI SERVIZI PER LE COMUNITA'				
8.4.1.3	FONDO EDIFICI DI CULTO	1374(0,05%)	1375(0,05%)	1600	1602
		1603			
8.4.1.4	SOSTEGNO AI PARTITI POLITICI	1374(0,18%)	1375(0,18%)	1380(0,18%)	1638
9	ISTRUZIONE				
9.7	ISTRUZIONE NON ALTRIMENTI CLASSIFICABILE				
9.7.1	ISTRUZIONE NON ALTRIMENTI CLASSIFICABILE				
9.7.1.5	INFRASTRUTTURE SCOLASTICHE	1374(0,08%)	1375(0,08%)	1380(0,08%)	7081
10	PROTEZIONE SOCIALE				
10.1	MALATTIA E INVALIDITA'				
10.1.2	INVALIDITA'				
10.1.2.1	INVALIDITA' CIVILE	1228	1229(92%)	1270(80%)	1274(80%)
		1275(80%)	1276(92%)	4432	4711
10.2	VECCHIAIA				
10.2.1	VECCHIAIA				
10.2.1.1	PENSIONI DI GUERRA	1229(8%)	1270(20%)	1271	1272(20%)
				1271	1273

## DISEGNI DI LEGGE E RELAZIONI - DOCUMENTI

020/034/20

ALLEGATO N. 5

## RAGGRUPPAMENTO DEI CAPITOLI SECONDO LA CLASSIFICAZIONE PER FUNZIONI OBIETTIVO

FUNZIONI OBIETTIVO		NUMERO DEI CAPITOLI					
		1274(20%)	1275(20%)	1276(8%)	1316	1317	
		1318	1374(0,07%)	1375(0,07%)	1380(0,07%)	1570	
		1587	1677				
10.2.1.2	PENSIONI	1374(0,42%)	1375(0,42%)	1380(0,42%)	1538	1580	
		1581	1582	1583	1584	1585	
		1620	1626	1672	1673	1674	
		1675	1676	1686	1687	1688	
		1695	2148	2198	2268	2870	
		2871	4370	4371	4804	9508	
10.2.1.3	VITALIZI	1315					
10.2.1.91	ONERI INDIVISIBILI E NON ALTRIMENTI CLASSIFICABILI	2852					
10.7	ESCLUSIONE SOCIALE NON ALTRIMENTI CLASSIFICABILE						
10.7.1	ESCLUSIONE SOCIALE NON ALTRIMENTI CLASSIFICABILE						
10.7.1.1	ASSISTENZA SOCIALE PER PARTICOLARI CATEGORIE	1618	5186	5195	5712		
10.7.1.2	MINORANZE ETNICHE	4755					
10.7.1.91	ONERI INDIVISIBILI E NON ALTRIMENTI CLASSIFICABILI	5210	5211				
10.9	PROTEZIONE SOCIALE NON ALTRIMENTI CLASSIFICABILE						
10.9.1	PROTEZIONE SOCIALE NON ALTRIMENTI CLASSIFICABILE						
10.9.1.2	INFORTUNI SUL LAVORO	1374(0,06%)	1375(0,06%)	1380(0,06%)	1660	1661	
		1662	1663	1664	1665		
10.9.1.3	CONTRIBUZIONE IN CASO DI PUBBLICHE CALAMITA'	1374(0,66%)	1375(0,66%)	1380(0,66%)	1476	1682	
		2301	3105	4548	4575	4576	
		4578	4579	4590	7095	7096	
		7098	7099	7100	7475	9551	
		9600					
10.9.1.4	INDENNIZZI PER BENI PERDUTI ALL'ESTERO	1374(6,93%)	1375(6,93%)	1380(6,93%)	1644	2267	
		7256					
10.9.1.91	ONERI INDIVISIBILI E NON ALTRIMENTI CLASSIFICABILI	1651					

## DISEGNI DI LEGGE E RELAZIONI - DOCUMENTI

020072/1

ALLEGATO N. 6 - SOMME DESTINATE ALLE REGIONI PER LE SOLE SPESE IN CONTO CAPITALE

	Previsioni risultanti per l'anno finanziario 2002	Quota ripartita	Quota ripartibile		Quota non ripartibile
			programmata	da programmare	
1 - CABINETTO E UFFICI DI DIRETTA COLLABORAZIONE ALL'OPERA DEL MINISTRO	6.683.404	<<	<<	<<	6.683.404
1.2 - Spese in conto capitale	6.683.404	<<	<<	<<	6.683.404
1.2.3 - INVESTIMENTI	6.683.404	<<	<<	<<	6.683.404
1.2.3.1 Informatica di servizio	6.118.798	<<	<<	<<	6.118.798
1.2.3.2 Beni mobili	564.606	<<	<<	<<	564.606
2 - AMMINISTRAZIONE GENERALE DEL PERSONALE E DEI SERVIZI	56.645.458	<<	<<	<<	56.645.458
2.2 - Spese in conto capitale	56.645.458	<<	<<	<<	56.645.458
2.2.3 - INVESTIMENTI	56.645.458	<<	<<	<<	56.645.458
2.2.3.1 Informatica di servizio	54.460.380	<<	<<	<<	54.460.380
2.2.3.2 Beni mobili	2.185.077	<<	<<	<<	2.185.077
3 - TESORO	8.171.372.159	183.401.207	224.053.980	840.391.262	6.923.525.710
3.2 - Spese in conto capitale	8.171.372.159	183.401.207	224.053.980	840.391.262	6.923.525.710
3.2.3 - INVESTIMENTI	6.395.116.164	183.401.207	224.053.980	683.040.946	5.304.620.030

(importi in euro)

## DISEGNI DI LEGGE E RELAZIONI - DOCUMENTI

		ALLEGATO N. 6 - SOMME DESTINATE ALLE REGIONI PER LE SOLE SPESE IN CONTO CAPITALE			0200722	
		Previsioni risultanti per l'anno finanziario 2002	Quota ripartita	Quota ripartibile		Quota non ripartibile
				programmata	da programmare	
3.2.3.1	Imprese navalmecchaniche e armatoriali	43.898.836	<<	<<	<<	43.898.836
3.2.3.2	Interventi nel territorio di Trieste	8.784.932	<<	<<	<<	8.784.932
3.2.3.4	Risanamento e ricostruzione zone terremotate	7.746.853	<<	<<	<<	7.746.853
3.2.3.5	Informatica di servizio	3.925.072	<<	<<	<<	3.925.072
3.2.3.6	Metropolitane	29.954.500	28.921.586	<<	1.032.914	<<
	EMILIA ROMAGNA		1.497.725	<<		
	FRIULI VENEZIA GIULIA		1.187.851	<<		
	LAZIO		1.910.891	<<		
	LIGURIA		4.906.341	<<		
	LOMBARDIA		11.207.115	<<		
	PIEMONTE		6.868.877	<<		

(importi in euro)

DISEGNI DI LEGGE E RELAZIONI - DOCUMENTI

0200723

ALLEGATO N. 6 - SOMME DESTINATE ALLE REGIONI PER LE SOLE SPESE IN CONTO CAPITALE

	Previsioni risultanti per l'anno finanziario 2002	Quota ripartita	Quota ripartibile		Quota non ripartibile
			programmata	da programmare	
SICILIA		826.331	<<		
TOSCANA		516.457	<<		
3.2.3.8 milizia abitativa	150.753.769	<<	<<	88.778.941	61.974.828
3.2.3.9 milizia scolastica	51.645.690	13.557.496	<<	38.088.194	<<
ABRUZZO		460.391	<<		
BASILICATA		236.887	<<		
CALABRIA		979.260	<<		
CAMPANIA		930.559	<<		
EMILIA ROMAGNA		998.026	<<		
FRIULI VENEZIA GIULIA		263.369	<<		
LAZIO		1.024.043	<<		
LIGURIA		462.195	<<		
LOMBARDIA		1.779.137	<<		

(importi in euro)

## DISEGNI DI LEGGE E RELAZIONI - DOCUMENTI

		ALLEGATO N. 6 - SOMME DESTINATE ALLE REGIONI PER LE SOLE SPESE IN CONTO CAPITALE			020/072/4	
		Previsioni risultanti per l'anno finanziario 2002	Quota ripartita	Quota ripartibile		Quota non ripartibile
				programmata	da programmare	
	MARCHE		136.420	<<		
	MOLISE		216.223	<<		
	PIEMONTE		1.050.209	<<		
	PUGLIA		1.081.847	<<		
	SARDEGNA		527.077	<<		
	SICILIA		510.037	<<		
	TOSCANA		1.498.165	<<		
	UMBRIA		196.956	<<		
	VALLE D'AOSTA		68.791	<<		
	VENETO		1.137.904	<<		
3.2.3.11	Opere stradali	15.493.707	15.493.707	<<	<<	<<
	FRIULI VENEZIA GIULIA		15.493.707	<<		
3.2.3.12	Calamita' naturali e danni bellici	300.061.458	25.822.845	<<	20.658.276	253.580.337

(importi in euro)



## DISEGNI DI LEGGE E RELAZIONI - DOCUMENTI

ALLEGATO N. 6 - SOMME DESTINATE ALLE REGIONI PER LE SOLE SPESE IN CONTO CAPITALE		020/072/5	
		Quota ripartita	Quota non ripartibile
Previsioni risultanti per l'anno finanziario 2002	Quota ripartita	Quota ripartibile	
		programmata	da programmare
BASILICATA	7.746.853	<<	
CAMPANIA	18.075.991	<<	
3.2.3.13 Poste Italiane S.P.A.	<<	<<	240.611.265
3.2.3.14 Rete Nazionale di Assistenza al Volo	<<	<<	67.139.397
3.2.3.15 Ferrovie dello Stato	<<	<<	3.718.489.673
3.2.3.17 Metanizzazione	92.962.242	<<	7.908.938
EMILIA ROMAGNA	909.809	<<	
FRIULI VENEZIA GIULIA	23.316	<<	
LAZIO	472.867	<<	
LIGURIA	427.342	<<	
LOMBARDIA	1.714.002	<<	
MARCHE	554.970	<<	
PIEMONTE	2.589.870	<<	

(importi in euro)

## DISEGNI DI LEGGE E RELAZIONI - DOCUMENTI

		ALLEGATO N. 6 - SOMME DESTINATE ALLE REGIONI PER LE SOLE SPESE IN CONTO CAPITALE				020072/6	
		Previsioni risultanti per l'anno finanziario 2002	Quota ripartita	Quota ripartibile		Quota non ripartibile	
				programmata	da programmare		
	TOSCANA		461.736	<<	<<		
	UMBRIA		165.310	<<	<<		
	VENETO		265.547	<<	<<		
3.2.3.18	IRI IRI soppresso IRTM	140.223.130	<<	<<	<<	140.223.130	
3.2.3.19	Artigliacassa	51.307.461	<<	<<	<<	51.307.461	
3.2.3.20	Banche, fondi e organismi internazionali	236.866.501	<<	<<	<<	236.866.501	
3.2.3.22	Imprenditorialita' giovanile nel Mezzogiorno	191.089.053	<<	<<	<<	191.089.053	
3.2.3.23	Trasporti pubblici locali	67.655.854	67.489.335	<<	<<	166.519	
	BASILICATA		2.607.353	<<	<<		
	CALABRIA		3.118.551	<<	<<		
	CAMPANIA		10.091.736	<<	<<		
	LAZIO		12.523.453	<<	<<		

(importi in euro)

## DISEGNI DI LEGGE E RELAZIONI - DOCUMENTI

		ALLEGATO N. 6 - SOMME DESTINATE ALLE REGIONI PER LE SOLE SPESE IN CONTO CAPITALE			0200727	
		Previsioni risultanti per l'anno finanziario 2002	Quota ripartita	Quota ripartibile		Quota non ripartibile
				programmata	da programmare	
	LIGURIA		4.528.713	<<		
	LOMBARDIA		13.595.830	<<		
	PIEMONTE		7.745.309	<<		
	PUGLIA		5.979.457	<<		
	VENETO		7.298.931	<<		
3.2.3.25	Centoni e Partecipazioni Industriali (CPI)		154.937.070	<<	154.937.070	<<
3.2.3.28	Telecomunicazioni		15.493.707	<<	15.493.707	<<
3.2.3.29	Accordi ed organismi internazionali		111.834.610	<<	<<	111.834.610
3.2.3.30	Interventi per Venezia		103.203.066	<<	103.203.066	<<
	VENETO			<<	103.203.066	
3.2.3.33	Sostegno finanziario del sistema produttivo		287.976.367	<<	<<	287.976.367
3.2.3.34	Ricerca scientifica		46.481.121	<<	<<	46.481.121

(importi in euro)

## DISEGNI DI LEGGE E RELAZIONI - DOCUMENTI

		ALLEGATO N. 6 - SOMME DESTINATE ALLE REGIONI PER LE SOLE SPESE IN CONTO CAPITALE			0200072/B	
		Previsioni risultanti per l'anno finanziario 2002	Quota ripartita	Quota ripartibile		Quota non ripartibile
				programmata	da programmare	
3.2.3.35	Prevenzione inquinamento atmosferico e acustico	5.577.735	<<	<<	<<	5.577.735
3.2.3.36	Indennizzi danni ballistici	774.685	774.453	<<	232	<<
	ABRUZZO		16.501	<<		
	CAMPANIA		13.015	<<		
	EMILIA ROMAGNA		58.101	<<		
	FRIULI VENEZIA GIULIA		24.790	<<		
	LAZIO		23.628	<<		
	LIGURIA		43.692	<<		
	LOMBARDIA		521.208	<<		
	MARCHE		2.324	<<		
	MOLISE		930	<<		
	PIEMONTE		3.254	<<		

(importi in euro)

## DISEGNI DI LEGGE E RELAZIONI - DOCUMENTI

		Previsioni risultanti per l'anno finanziario 2002	Quota ripartita	Quota ripartibile		Quota non ripartibile
				programmata	da programmare	
PUGLIA			2.402	<<		
SARDEGNA			2.789	<<		
SICILIA			21.071	<<		
TOSCANA			775	<<		
UMBRIA			39.974	<<		
3.2.3.37 risparmio idrico e utilizzo acque reflue		23.757.017	23.757.017	<<	<<	<<
CAMPANIA			2.065.828	<<		
EMILIA ROMAGNA			4.389.884	<<		
FRIULI VENEZIA GIULIA			516.457	<<		
LOMBARDIA			8.263.310	<<		
PUGLIA			2.324.056	<<		
SARDEGNA			516.457	<<		
SICILIA			1.807.599	<<		
TOSCANA			3.873.427	<<		

(importi in euro)

## DISEGNI DI LEGGE E RELAZIONI - DOCUMENTI

020/072/10

ALLEGATO N. 6 - SOMME DESTINATE ALLE REGIONI PER LE SOLE SPESE IN CONTO CAPITALE

	Previsioni risultanti per l'anno finanziario 2002	Quota ripartita	Quota ripartibile		Quota non ripartibile
			programmata	da programmare	
3.2.3.38 SVIMEZ	1.910.891	<<	<<	1.910.891	<<
3.2.3.39 Servizi del Poligrafico dello Stato	41.316.552	<<	41.316.552	<<	<<
LAZIO					
3.2.3.40 Beni mobili	85.060	<<	<<	<<	85.060
3.2.3.41 Aeroporti	15.493.707	<<	<<	<<	15.493.707
3.2.3.43 Fondo per la montagna	15.493.707	<<	<<	<<	15.493.707
3.2.3.44 Giochi olimpici invernali	79.534.362	<<	79.534.362	<<	<<
PIEMONTE					
3.2.3.45 Sostegno all'istruzione	64.557.112	<<	<<	<<	64.557.112
3.2.4 - ALTRE SPESE IN C/CAPITALE	349.988.739	<<	<<	157.350.316	192.638.423
3.2.4.1 SNCE	92.962.242	<<	<<	<<	92.962.242

(importi in euro)

## DISEGNI DI LEGGE E RELAZIONI - DOCUMENTI

ALLEGATO N. 6 - SOMME DESTINATE ALLE REGIONI PER LE SOLF SPESE IN CONTO CAPITALE		02/007/11			
		Previsioni risultanti per l'anno finanziario 2002	Quota ripartita		
		Quota ripartibile		Quota non ripartibile	
		programmata	da programmare		
3.2.4.2	Garanzie dello Stato	79.017.906	<<	<<	79.017.906
3.2.4.3	Fondo di solidarietà nazionale	144.607.932	<<	<<	<<
3.2.4.4	Fondo rotativo per la cooperazione allo sviluppo	20.658.276	<<	<<	20.658.276
3.2.4.5	Monopoli	12.742.384	<<	<<	<<
3.2.10	ONERI COMUNI	1.426.267.256	<<	<<	1.426.267.256
3.2.10.2	Presidenza del Consiglio dei Ministri - Editoria	30.625.894	<<	<<	30.625.894
3.2.10.3	Presidenza del Consiglio dei Ministri - Protezione civile	1.395.641.362	<<	<<	1.395.641.362
4	RAGIONERIA GENERALE DELLO STATO	16.902.589.285	401.545.239	1.549.371	16.446.816.071
4.2	Spese in conto capitale	16.902.589.285	401.545.239	1.549.371	16.446.816.071
4.2.3	INVESTIMENTI	16.519.965.904	401.545.239	1.549.371	16.064.192.690

(importi in euro)

## DISEGNI DI LEGGE E RELAZIONI - DOCUMENTI

020/072/12

ALLEGATO N. 6 - SOMME DESTINATE ALLE REGIONI PER LE SOLE SPESE IN CONTO CAPITALE

	Previsioni risultanti per l'anno finanziario 2002	Quota ripartita	Quota ripartibile		Quota non ripartibile
			programmata	da programmare	
4.2.3.1 Risanamento e ricostruzione zone terremotate	182.051.057	182.051.057	<<	<<	<<
SICILIA		182.051.057	<<		
4.2.3.2 Informatica di servizio	29.928.677	<<	<<	<<	29.928.677
4.2.3.3 Milizia sanitaria	1.677.968.465	<<	<<	<<	1.677.968.465
4.2.3.4 Difesa del suolo	6.197.483	<<	<<	1.032.914	5.164.569
4.2.3.5 Calamita' naturali e danni bellici	2.582.285	2.582.285	<<	<<	<<
CAMPANIA		516.457	<<		
MARCHE		2.065.828	<<		
4.2.3.6 Aree depresse	2.101.979.579	<<	<<	<<	2.101.979.579
4.2.3.8 Fondo di rotazione per le politiche comunitarie	3.925.072.433	<<	<<	<<	3.925.072.433
4.2.3.9 Fondo per la riassegnazione di residui passivi parenti di spesa in conto capitale	516.456.900	<<	<<	<<	516.456.900

(importi in euro)



## DISEGNI DI LEGGE E RELAZIONI - DOCUMENTI

		ALLEGATO N. 6 - SOMME DESTINATE ALLE REGIONI PER LE SOLE SPESE IN CONTO CAPITALE			020072/13	
		Previsioni risultanti per l'anno finanziario 2002	Quota ripartita	Quota ripartibile		Quota non ripartibile
				programmata	da programmare	
4.2.3.10	Interventi straordinari per la Calabria	103.807.837	103.807.837	<<	<<	<<
	CALABRIA		103.807.837	<<	<<	
4.2.3.12	Sviluppo economico delle regioni a statuto speciale e province autonome	120.299.855	111.554.690	<<	<<	8.745.165
	FRIULI VENEZIA GIULIA		2.065.828	<<		
	SARDEGNA		15.493.707	<<		
	SICILIA		93.995.156	<<		
4.2.3.13	Accordi ed organismi internazionali	80.050.819	<<	<<	<<	80.050.819
4.2.3.14	Occupazione	77.468.535	<<	<<	<<	77.468.535
4.2.3.15	Milizia Giudiziaria	51.645.690	<<	<<	51.645.690	<<
4.2.3.16	Intese istituzionali di programma	2.293.068.632	<<	<<	<<	2.293.068.632
4.2.3.17	Province, comuni e comunita' montane	1.549.371	<<	1.549.371	<<	<<

(importi in euro)

## DISEGNI DI LEGGE E RELAZIONI - DOCUMENTI

020/072/14

ALLEGATO N. 6 - SOMME DESTINATE ALLE REGIONI PER LE SOLE SPESE IN CONTO CAPITALE

	Previsioni risultanti per l'anno finanziario 2002	Quota ripartita	Quota ripartibile		Quota non ripartibile
			programmata	da programmare	
PIEMONTE					
4.2.3.18 Beni mobili	2.436.076	<<	1.549.371	<<	2.436.076
4.2.3.19 Fondo federalismo amministrativo	2.132.612.951	<<	<<	<<	2.132.612.951
4.2.3.20 Formazione professionale	103.291.380	<<	<<	<<	103.291.380
4.2.3.21 Regioni a statuto ordinario	1.549.371	1.549.371	<<	<<	<<
UMBRIA					
4.2.3.22 Ripiano deficit spesa sanitaria	3.098.741.395	<<	1.549.371	<<	3.098.741.395
4.2.3.24 Navigazione astatitare	10.329.138	<<	<<	<<	10.329.138
4.2.3.25 Gestione lavoratori portuali	877.977	<<	<<	<<	877.977
4.2.10 - ONERI COMUNI	382.623.381	<<	<<	<<	382.623.381
4.2.10.1 Fondo speciale	382.623.381	<<	<<	<<	382.623.381

(importi in euro)

## DISEGNI DI LEGGE E RELAZIONI - DOCUMENTI

		Previsioni risultanti per l'anno finanziario 2002		Quota ripartita	Quota ripartibile		Quota non ripartibile
					programmata	da programmare	
ALLEGATO N. 6 - SOMME DESTINATE ALLE REGIONI PER LE SOLE SPESE IN CONTO CAPITALE		020/072/15					
5 - POLITICHE DI SVILUPPO E DI COESIONE		2.917.818.748		2.664.725.179	<<	902.922	252.190.647
5.2 - Spese in conto capitale		2.917.818.748		2.664.725.179	<<	902.922	252.190.647
5.2.3 - INVESTIMENTI		2.917.818.748		2.664.725.179	<<	902.922	252.190.647
5.2.3.2 Fondo per i programmi regionali di sviluppo		30.987.414		27.109.244	<<	<<	3.878.170
	FRIULI VENEZIA GIULIA			3.181.173	<<		
	SARDEGNA			4.828.872	<<		
	SICILIA			17.056.147	<<		
	TRENTINO ALTO ADIGE			1.627.505	<<		
	VALLE D'AOSTA			415.546	<<		
5.2.3.4 Progetti immediatamente eseguibili		12.911.422		<<	<<	<<	12.911.422
5.2.3.7 Calamita' naturali e danni bellici		63.420.907		<<	<<	<<	63.420.907

(importi in euro)

## DISEGNI DI LEGGE E RELAZIONI - DOCUMENTI

020/072/16

ALLEGATO N. 6 - SOMME DESTINATE ALLE REGIONI PER LE SOLE SPESE IN CONTO CAPITALE

	Previsioni risultanti per l'anno finanziario 2002	Quota ripartita	Quota ripartibile		Quota non ripartibile
			programmata	da programmare	
5.2.3.8 Aree depresse	20.658.276	19.781.177	<<	877.099	<<
CAMPANIA		5.180.063	<<		
LAZIO		273.516	<<		
FUGLIA		878	<<		
SARDEGNA		5.267.860	<<		
SICILIA		6.233.635	<<		
TOSCANA		2.825.226	<<		
5.2.3.10 Accordi di programma	2.475.377.917	2.475.377.917	<<	<<	<<
ABRUZZO		10.587.366	<<		
BASILICATA		122.853.218	<<		
CALABRIA		100.126.015	<<		
CAMPANIA		643.410.268	<<		
EMILIA ROMAGNA		51.923.544	<<		

(importi in euro)

DISEGNI DI LEGGE E RELAZIONI - DOCUMENTI

02007217

ALLEGATO N. 6 - SOMME DESTINATE ALLE REGIONI PER LE SOLE SPESE IN CONTO CAPITALE

	Previsioni risultanti per l'anno finanziario 2002	Quota ripartita	Quota ripartibile		Quota non ripartibile
			programmata	da programmare	
LAZIO		11.593.941	<<		
LIGURIA		112.548.870	<<		
LOMBARDIA		11.626.994	<<		
MARCHE		68.622.145	<<		
MOLISE		2.582.285	<<		
PIEMONTE		231.088.640	<<		
PUGLIA		167.293.817	<<		
SARDEGNA		252.073.316	<<		
SICILIA		554.565.737	<<		
TOSCANA		12.773.012	<<		
UMBRIA		8.263.310	<<		
VENETO		113.445.439	<<		
5.2.3.12 Attrezzature e impianti sanitari	122.916.742	<<	<<		122.916.742
5.2.3.13 Fondo per la montagna	49.063.405	<<	<<		49.063.405

(importi in euro)

## DISEGNI DI LEGGE E RELAZIONI - DOCUMENTI

020072/18

ALLEGATO N. 6 - SOMME DESTINATE ALLE REGIONI PER LE SOLE SPESE IN CONTO CAPITALE

	Previsioni risultanti per l'anno finanziario 2002	Quota ripartita	Quota ripartibile		Quota non ripartibile
			programmata	da programmare	
5.2.3.14 Informatica di servizio	2.313.830	2.313.830	<<	<<	<<
LAZIO		2.313.830	<<		
5.2.3.15 Beni mobili	41.833	41.833	<<	<<	<<
LAZIO		41.833	<<		
5.2.3.16 Intese istituzionali di programma	140.127.000	140.101.178	<<	25.823	<<
ABRUZZO		2.177.552	<<		
BASILICATA		6.056.055	<<		
CALABRIA		9.045.847	<<		
CAMPANIA		21.392.081	<<		
EMILIA ROMAGNA		2.272.410	<<		
FRIULI VENEZIA GIULIA		2.763.953	<<		
LAZIO		9.522.459	<<		

(importi in euro)

DISEGNI DI LEGGE E RELAZIONI - DOCUMENTI

020/072/19

	Previsioni risultanti per l'anno finanziario 2002	Quota ripartita	Quota ripartibile		Quota non ripartibile
			programmata	da programmare	
LIGURIA		6.007.605	<<		
LOMBARDIA		4.451.386	<<		
MARCHE		1.430.750	<<		
MOLISE		1.080.133	<<		
PIEMONTE		4.029.001	<<		
PUGLIA		20.706.100	<<		
SARDEGNA		14.285.213	<<		
SICILIA		24.070.062	<<		
TOSCANA		2.129.469	<<		
TRENTINO ALTO ADIGE		503.500	<<		
UMBRIA		1.786.978	<<		
VALLE D'AOSTA		160.329	<<		
VENETO		6.230.385	<<		
<b>6 - POLITICHE FISCALI</b>	514.746.617	<<	35.738.817	<<	479.009.800

(importi in euro)

## DISEGNI DI LEGGE E RELAZIONI - DOCUMENTI

		ALLEGATO N. 6 - SOMME DESTINATE ALLE REGIONI PER LE SOLE SPESE IN CONTO CAPITALE				020/07220	
		Previsioni risultanti per l'anno finanziario 2002	Quota ripartita	Quota ripartibile		Quota non ripartibile	
				programmata	da programmare		
6.2 - Spese in conto capitale		514.748.617	<<	35.738.817	<<	479.009.800	
6.2.3 - INVESTIMENTI		514.748.617	<<	35.738.817	<<	479.009.800	
6.2.3.1	milizia di servizio	154.937	<<	<<	<<	154.937	
6.2.3.2	Informatica di servizio	32.077.466	<<	<<	<<	32.077.466	
6.2.3.3	Beni mobili	500.276	<<	<<	<<	500.276	
6.2.3.4	Agenzia delle Entrate	244.800.570	<<	2.685.576	<<	242.114.994	
	ABRUZZO		<<	103.291			
	CAMPANIA		<<	103.291			
	EMILIA ROMAGNA		<<	206.583			
	FRIULI VENEZIA GIULIA		<<	103.291			
	LAZIO		<<	103.291			

(importi in euro)



## DISEGNI DI LEGGE E RELAZIONI - DOCUMENTI

020/072/1

ALLEGATO N. 6 - SOMME DESTINATE ALLE REGIONI PER LE SOLE SPESE IN CONTO CAPITALE

	Previsioni risultanti per l'anno finanziario 2002	Quota ripartita	Quota ripartibile		Quota non ripartibile
			programmata	da programmare	
LOMBARDIA		<<	413.166		
MOLISE		<<	103.291		
SARDEGNA		<<	103.291		
SICILIA		<<	929.622		
TOSCANA		<<	413.166		
TRENTINO ALTO ADIGE		<<	103.291		
6.2.3.5 Agenzia del Demanio	155.873.406	<<	<<	<<	155.873.406
6.2.3.6 Agenzia del Territorio	48.288.720	<<	<<	<<	48.288.720
6.2.3.7 Agenzia delle Dogane	33.053.242	<<	33.053.242	<<	<<
ABRUZZO		<<	461.468		
BASILICATA		<<	95.806		
CALABRIA		<<	343.762		
CAMPANIA		<<	1.639.888		

(importi in euro)

## DISEGNI DI LEGGE E RELAZIONI - DOCUMENTI

020/07222

ALLEGATO N. 6 - SOMME DESTINATE ALLE REGIONI PER LE SOLE SPESE IN CONTO CAPITALE

	Previsioni risultanti per l'anno finanziario 2002	Quota ripartita	Quota ripartibile		Quota non ripartibile
			programmata	da programmare	
EMILIA ROMAGNA	<<	2.035.203			
FRIULI VENEZIA GIULIA	<<	2.453.559			
LAZIO	<<	2.477.966			
LIGURIA	<<	2.168.420			
LOMBARDIA	<<	5.874.082			
MARCHE	<<	1.002.774			
MOLISE	<<	106.300			
PIEMONTE	<<	2.143.328			
PUGLIA	<<	2.725.239			
BARDEGNA	<<	836.938			
SICILIA	<<	1.976.123			
TOSCANA	<<	2.586.776			
TRENTINO ALTO ADIGE	<<	1.339.238			

(importi in euro)

## DISEGNI DI LEGGE E RELAZIONI - DOCUMENTI

		ALLEGATO N. 6 - SOMME DESTINATE ALLE REGIONI PER LE SOLE SPESE IN CONTO CAPITALE			02007223	
		Previsioni risultanti per l'anno finanziario 2002	Quota ripartita	Quota ripartibile		Quota non ripartibile
				programmata	da programmare	
UMBRIA			<<	229.479		
VALLE D'AOSTA			<<	125.233		
VENETO			<<	2.431.660		
7 - GUARDIA DI FINANZA		73.091.563	11.147.722	<<	<<	61.943.840
7.2 - Spese in conto capitale		73.091.563	11.147.722	<<	<<	61.943.840
7.2.3 - INVESTIMENTI		73.091.563	11.147.722	<<	<<	61.943.840
7.2.3.1 Edilizia di servizio		46.429.475	<<	<<	<<	46.429.475
7.2.3.2 Informatica di servizio		6.034.799	6.034.799	<<	<<	<<
ABRUZZO			160.402	<<		
BASILICATA			39.677	<<		
CALABRIA			239.004	<<		
CAMPANIA			457.229	<<		

(importi in euro)

## DISEGNI DI LEGGE E RELAZIONI - DOCUMENTI

020/07224

**ALLEGATO N. 6 - SOMME DESTINATE ALLE REGIONI PER LE SOLE SPESE IN CONTO CAPITALE**

	Previsioni risultanti per l'anno finanziario 2002	Quota ripartita	Quota ripartibile		Quota non ripartibile
			programmata	da programmare	
EMILIA ROMAGNA		260.253	<<		
FRIULI VENEZIA GIULIA		264.390	<<		
LAZIO		1.237.610	<<		
LIGURIA		246.338	<<		
LOMBARDIA		667.462	<<		
MARCHE		154.008	<<		
MOLISE		39.301	<<		
PIEMONTE		321.743	<<		
PUGLIA		432.501	<<		
SARDEGNA		156.076	<<		
SICILIA		526.617	<<		
TOSCANA		275.660	<<		
TRENTINO ALTO ADIGE		155.324	<<		
UMERIA		60.362	<<		

(importi in euro)

## DISEGNI DI LEGGE E RELAZIONI - DOCUMENTI

02007225

ALLEGATO N. 6 - SOMME DESTINATE ALLE REGIONI PER LE SOLE SPESE IN CONTO CAPITALE

	Previsioni risultanti per l'anno finanziario 2002	Quota ripartita	Quota ripartibile		Quota non ripartibile
			programmata	da programmare	
VALLE D'AOSTA		25.480	<<		
VENETO		315.162	<<		
7.2.3.3 Edilizia abitativa	20.658	<<	<<	<<	20.658
7.2.3.4 Potenziamento	15.493.707	<<	<<	<<	15.493.707
7.2.3.5 Beni mobili	5.112.923	5.112.923	<<	<<	<<
ABRUZZO		135.898	<<		
BASILICATA		33.616	<<		
CALABRIA		202.493	<<		
CAMPANIA		387.382	<<		
EMILIA ROMAGNA		220.497	<<		
FRIULI VENEZIA GIULIA		224.002	<<		
LAZIO		1.048.554	<<		
LIGURIA		208.707	<<		

(importi in euro)

## DISEGNI DI LEGGE E RELAZIONI - DOCUMENTI

020/07226

**ALLEGATO N. 6 - SOMME DESTINATE ALLE REGIONI PER LE SOLE SPESE IN CONTO CAPITALE**

	Previsioni risultanti per l'anno finanziario 2002	Quota ripartita	Quota ripartibile		Quota non ripartibile
			programmata	da programmare	
LOMBARDIA		565.500	<<		
MARCHE		130.482	<<		
MOLISE		33.298	<<		
PIEMONTE		272.594	<<		
PUGLIA		366.432	<<		
SARDEGNA		132.234	<<		
SICILIA		446.171	<<		
TOSCANA		233.720	<<		
TRENTINO ALTO ADIGE		131.597	<<		
UMBRIA		51.141	<<		
VALLE D'AOSTA		21.587	<<		
VENETO		267.018	<<		
<b>8 - CONSIGLIO DI GIUSTIZIA AMMINISTRATIVA DELLA REGIONE SICILIANA</b>	<<	11.488	<<	<<	<<

(importi in euro)

## DISEGNI DI LEGGE E RELAZIONI - DOCUMENTI

020007227

		Previsioni risultanti per l'anno finanziario 2002	Quota ripartita	Quota ripartibile		Quota non ripartibile
				programmata	da programmare	
8.2 - Spese in conto capitale		<<	11.488	<<	<<	<<
8.2.3 - INVESTIMENTI		<<	11.488	<<	<<	<<
8.2.3.1 Beni mobili		<<	11.488	<<	<<	<<
SICILIA			11.488	<<	<<	<<
9 - AVVOCATURA GENERALE DELLO STATO		1.394.434	<<	<<	1.394.434	<<
9.2 - Spese in conto capitale		1.394.434	<<	<<	1.394.434	<<
9.2.3 - INVESTIMENTI		1.394.434	<<	<<	1.394.434	<<
9.2.3.1 Beni mobili		1.394.434	<<	<<	1.394.434	<<
10 - PROTEZIONE CIVILE		<<	<<	<<	<<	45.964.664
10.2 - Spese in conto capitale		<<	<<	<<	<<	45.964.664
10.2.3 - INVESTIMENTI		<<	<<	<<	<<	45.964.664

(importi in euro)

## DISEGNI DI LEGGE E RELAZIONI - DOCUMENTI

02007228

ALLEGATO N. 6 - SOMME DESTINATE ALLE REGIONI PER LE SOLE SPESE IN CONTO CAPITALE

	Previsioni risultanti per l'anno finanziario 2002	Quota ripartita	Quota ripartibile		Quota non ripartibile
			programmata	da programmare	
10.2.3.2 Emergenze sul territorio	<<	<<	<<	<<	45.964.664
11 - SERVIZI TECNICI NAZIONALI	2.725.576	<<	1.420.256	1.305.320	<<
11.2 - Spese in conto capitale	2.725.576	<<	1.420.256	1.305.320	<<
11.2.3 - INVESTIMENTI	2.725.576	<<	1.420.256	1.305.320	<<
11.2.3.1 Potenziamento servizi e strutture	2.711.399	<<	1.420.256	1.291.142	<<
LAZIO		<<	1.420.256		
11.2.3.3 Beni mobili	14.177	<<	<<	14.177	<<
12 - SERVIZIO PER LA GESTIONE DELLE SPESE RESIDUALI	46.481	<<	<<	18.122.473	<<
12.2 - Spese in conto capitale	46.481	<<	<<	18.122.473	<<
12.2.3 - INVESTIMENTI	46.481	<<	<<	18.122.473	<<

(importi in euro)



## DISEGNI DI LEGGE E RELAZIONI - DOCUMENTI

020072/29

ALLEGATO N. 6 - SOMME DESTINATE ALLE REGIONI PER LE SOLE SPESE IN CONTO CAPITALE

	Previsioni risultanti per l'anno finanziario 2002	Quota ripartita	Quota ripartibile		Quota non ripartibile
			programmata	da programmare	
12.2.3.1 Beni mobili	46.481	<<	<<	46.481	<<
12.2.3.2 Imprese radiofoniche ed editoriali	<<	<<	<<	18.075.991	<<

(importi in euro)

## DISEGNI DI LEGGE E RELAZIONI - DOCUMENTI

## ALLEGATO N. 7 - TABELLA DI CORRISPONDENZA FORMAZIONE/GESTIONE

<b>Stato di previsione 02 - Ministero dell'economia e delle finanze</b>			
<b>2002</b>		<b>2001</b>	
<b>Capitolo di arrivo</b>		<b>Capitolo di provenienza</b>	
<b>Capitolo</b>	<b>Upb</b>	<b>Stato di previsione</b>	<b>Capitolo</b>
1001	1.1.1.1	Ministero del tesoro, del bilancio e della programmazione economica	1003
1001	1.1.1.1	Ministero delle finanze	1001
1002	1.1.1.1	Ministero del tesoro, del bilancio e della programmazione economica	1011
1002	1.1.1.1	Ministero delle finanze	1002
1003	1.1.1.1	Ministero del tesoro, del bilancio e della programmazione economica	1005
1003	1.1.1.1	Ministero delle finanze	1003
1004	1.1.1.1	Ministero delle finanze	1004
1004	1.1.1.1	Ministero del tesoro, del bilancio e della programmazione economica	1012
1005	1.1.1.1	Ministero del tesoro, del bilancio e della programmazione economica	1013
1005	1.1.1.1	Ministero delle finanze	1005
1006	1.1.1.1	Ministero del tesoro, del bilancio e della programmazione economica	1006
1007	1.1.1.1	Ministero del tesoro, del bilancio e della programmazione economica	1028
1007	1.1.1.1	Ministero delle finanze	1007
1008	1.1.1.1	Ministero delle finanze	1008
1008	1.1.1.1	Ministero del tesoro, del bilancio e della programmazione economica	1027
1009	1.1.1.1	Ministero del tesoro, del bilancio e della programmazione economica	1030
1009	1.1.1.1	Ministero delle finanze	1009
1010	1.1.1.1	Ministero delle finanze	1019
1011	1.1.1.1	Ministero del tesoro, del bilancio e della programmazione economica	1015
1011	1.1.1.1	Ministero delle finanze	1015
1012	1.1.1.1	Ministero delle finanze	1017
1012	1.1.1.1	Ministero del tesoro, del bilancio e della programmazione economica	1017
1013	1.1.1.1	Ministero del tesoro, del bilancio e della programmazione economica	1018
1015	1.1.1.1	Ministero del tesoro, del bilancio e della programmazione economica	1022
1015	1.1.1.1	Ministero delle finanze	1030
1016	1.1.1.1	Ministero del tesoro, del bilancio e della programmazione economica	1023
1017	1.1.1.1	Ministero del tesoro, del bilancio e della programmazione economica	1024
1018	1.1.1.1	Ministero del tesoro, del bilancio e della programmazione economica	1025
1019	1.1.1.1	Ministero del tesoro, del bilancio e della programmazione economica	1026
1019	1.1.1.1	Ministero delle finanze	1033
1020	1.1.1.1	Ministero del tesoro, del bilancio e della programmazione economica	1029
1022	1.1.1.1	Ministero delle finanze	1034

## DISEGNI DI LEGGE E RELAZIONI - DOCUMENTI

## ALLEGATO N. 7 - TABELLA DI CORRISPONDENZA FORMAZIONE/GESTIONE

<b>Stato di previsione 02 - Ministero dell'economia e delle finanze</b>			
<b>2002</b>		<b>2001</b>	
<b>Capitolo di arrivo</b>		<b>Capitolo di provenienza</b>	
<b>Capitolo</b>	<b>Upb</b>	<b>Stato di previsione</b>	<b>Capitolo</b>
1033	1.1.1.1	Ministero del tesoro, del bilancio e della programmazione economica	1102
1038	1.1.1.1	Ministero del tesoro, del bilancio e della programmazione economica	1107
1042	1.1.1.1	Ministero del tesoro, del bilancio e della programmazione economica	1111
1043	1.1.1.1	Ministero del tesoro, del bilancio e della programmazione economica	1112
1046	1.1.1.1	Ministero del tesoro, del bilancio e della programmazione economica	1116
1072	1.1.1.2	Ministero delle finanze	1020
1073	1.1.1.2	Ministero delle finanze	1025
1100	1.1.1.2	Ministero del tesoro, del bilancio e della programmazione economica	1100
1100	1.1.1.2	Ministero delle finanze	1075
1101	1.1.1.2	Ministero del tesoro, del bilancio e della programmazione economica	1109
1101	1.1.1.2	Ministero delle finanze	1076
1102	1.1.1.2	Ministero del tesoro, del bilancio e della programmazione economica	1108
1102	1.1.1.2	Ministero delle finanze	1090
1103	1.1.1.2	Ministero delle finanze	1094
1104	1.1.1.2	Ministero delle finanze	1097
1105	1.1.1.2	Ministero del tesoro, del bilancio e della programmazione economica	1103
1105	1.1.1.2	Ministero delle finanze	1098
1106	1.1.1.2	Ministero delle finanze	1100
1107	1.1.1.2	Ministero del tesoro, del bilancio e della programmazione economica	1101
1107	1.1.1.2	Ministero delle finanze	1072
1111	1.1.1.2	Ministero del tesoro, del bilancio e della programmazione economica	1105
1111	1.1.1.2	Ministero delle finanze	1099
1112	1.1.1.2	Ministero del tesoro, del bilancio e della programmazione economica	1106
1112	1.1.1.2	Ministero delle finanze	1093
1114	1.1.1.2	Ministero del tesoro, del bilancio e della programmazione economica	1110
1114	1.1.1.2	Ministero delle finanze	1096
1117	1.1.1.2	Ministero del tesoro, del bilancio e della programmazione economica	1114
1117	1.1.1.2	Ministero delle finanze	1077
1118	1.1.1.2	Ministero del tesoro, del bilancio e della programmazione economica	1115
1118	1.1.1.2	Ministero delle finanze	1078
1130	1.1.1.2	Ministero del tesoro, del bilancio e della programmazione economica	1150
1130	1.1.1.2	Ministero delle finanze	1134
1140	1.1.1.3	Ministero delle finanze	1253
1141	1.1.1.3	Ministero delle finanze	1254

## DISEGNI DI LEGGE E RELAZIONI - DOCUMENTI

## ALLEGATO N. 7 - TABELLA DI CORRISPONDENZA FORMAZIONE/GESTIONE

<b>Stato di previsione 02 - Ministero dell'economia e delle finanze</b>			
<b>2002</b>		<b>2001</b>	
<b>Capitolo di arrivo</b>		<b>Capitolo di provenienza</b>	
<b>Capitolo</b>	<b>Upb</b>	<b>Stato di previsione</b>	<b>Capitolo</b>
1142	1.1.1.3	Ministero delle finanze	1256
1143	1.1.1.3	Ministero delle finanze	1259
1144	1.1.1.3	Ministero delle finanze	1260
1145	1.1.1.3	Ministero delle finanze	1261
1146	1.1.1.3	Ministero delle finanze	1262
1147	1.1.1.3	Ministero delle finanze	1263
1148	1.1.1.3	Ministero delle finanze	1270
1156	1.1.1.3	Ministero delle finanze	1300
1157	1.1.1.3	Ministero delle finanze	1271
1160	1.1.1.3	Ministero delle finanze	1301
1181	1.1.1.4	Ministero delle finanze	1405
1182	1.1.1.4	Ministero delle finanze	1406
1183	1.1.1.4	Ministero delle finanze	1408
1184	1.1.1.4	Ministero delle finanze	1409
1185	1.1.1.4	Ministero delle finanze	1411
1186	1.1.1.4	Ministero delle finanze	1412
1187	1.1.1.4	Ministero delle finanze	1414
1188	1.1.1.4	Ministero delle finanze	1415
1204	1.1.1.4	Ministero delle finanze	1451
1205	1.1.1.4	Ministero delle finanze	1452
1206	1.1.1.4	Ministero delle finanze	1453
1207	1.1.1.4	Ministero delle finanze	1454
1208	1.1.1.4	Ministero delle finanze	1487
1209	1.1.1.4	Ministero delle finanze	1488
1220	1.1.1.4	Ministero delle finanze	1486
7001	1.2.3.1	Ministero delle finanze	7001
7001	1.2.3.1	Ministero del tesoro, del bilancio e della programmazione economica	7010
7010	1.2.3.2	Ministero del tesoro, del bilancio e della programmazione economica	7000
1221	2.1.1	Ministero del tesoro, del bilancio e della programmazione economica	1200
1222	2.1.1	Ministero del tesoro, del bilancio e della programmazione economica	1201
1223	2.1.1	Ministero del tesoro, del bilancio e della programmazione economica	1202
1224	2.1.1	Ministero del tesoro, del bilancio e della programmazione economica	1205
1225	2.1.1	Ministero del tesoro, del bilancio e della programmazione economica	1206
1226	2.1.1	Ministero del tesoro, del bilancio e della programmazione economica	1207
1227	2.1.1	Ministero del tesoro, del bilancio e della programmazione economica	1208
1228	2.1.1	Ministero del tesoro, del bilancio e della programmazione economica	1210
1229	2.1.1	Ministero del tesoro, del bilancio e della programmazione economica	1211
1230	2.1.1	Ministero del tesoro, del bilancio e della	1212

## DISEGNI DI LEGGE E RELAZIONI - DOCUMENTI

## ALLEGATO N. 7 - TABELLA DI CORRISPONDENZA FORMAZIONE/GESTIONE

<b>Stato di previsione 02 - Ministero dell'economia e delle finanze</b>			
<b>2002</b>		<b>2001</b>	
<b>Capitolo di arrivo</b>		<b>Capitolo di provenienza</b>	
<b>Capitolo</b>	<b>Upb</b>	<b>Stato di previsione</b>	<b>Capitolo</b>
		programmazione economica	
1231	2.1.1	Ministero del tesoro, del bilancio e della programmazione economica	1213
1232	2.1.1	Ministero del tesoro, del bilancio e della programmazione economica	1214
1233	2.1.1	Ministero del tesoro, del bilancio e della programmazione economica	1215
1234	2.1.1	Ministero del tesoro, del bilancio e della programmazione economica	1218
1235	2.1.1	Ministero del tesoro, del bilancio e della programmazione economica	1219
1236	2.1.1	Ministero del tesoro, del bilancio e della programmazione economica	1223
1237	2.1.1	Ministero del tesoro, del bilancio e della programmazione economica	1224
1238	2.1.1	Ministero del tesoro, del bilancio e della programmazione economica	1226
1239	2.1.1	Ministero del tesoro, del bilancio e della programmazione economica	1227
1240	2.1.1	Ministero del tesoro, del bilancio e della programmazione economica	1228
1255	2.1.1	Ministero del tesoro, del bilancio e della programmazione economica	1300
1256	2.1.1	Ministero del tesoro, del bilancio e della programmazione economica	1301
1257	2.1.1	Ministero del tesoro, del bilancio e della programmazione economica	1302
1258	2.1.1	Ministero del tesoro, del bilancio e della programmazione economica	1303
1259	2.1.1	Ministero del tesoro, del bilancio e della programmazione economica	1304
1260	2.1.1	Ministero del tesoro, del bilancio e della programmazione economica	1305
1261	2.1.1	Ministero del tesoro, del bilancio e della programmazione economica	1306
1262	2.1.1	Ministero del tesoro, del bilancio e della programmazione economica	1307
1263	2.1.1	Ministero del tesoro, del bilancio e della programmazione economica	1308
1264	2.1.1	Ministero del tesoro, del bilancio e della programmazione economica	1309
1265	2.1.1	Ministero del tesoro, del bilancio e della programmazione economica	1310
1266	2.1.1	Ministero del tesoro, del bilancio e della programmazione economica	1311
1267	2.1.1	Ministero del tesoro, del bilancio e della programmazione economica	1312
1268	2.1.1	Ministero del tesoro, del bilancio e della programmazione economica	1313
1269	2.1.1	Ministero del tesoro, del bilancio e della programmazione economica	1314
1270	2.1.1	Ministero del tesoro, del bilancio e della	1315

## DISEGNI DI LEGGE E RELAZIONI - DOCUMENTI

## ALLEGATO N. 7 - TABELLA DI CORRISPONDENZA FORMAZIONE/GESTIONE

<b>Stato di previsione 02 - Ministero dell'economia e delle finanze</b>			
<b>2002</b>		<b>2001</b>	
<b>Capitolo di arrivo</b>		<b>Capitolo di provenienza</b>	
<b>Capitolo</b>	<b>Upb</b>	<b>Stato di previsione</b>	<b>Capitolo</b>
		programmazione economica	
1271	2.1.1	Ministero del tesoro, del bilancio e della programmazione economica	1316
1272	2.1.1	Ministero del tesoro, del bilancio e della programmazione economica	1317
1273	2.1.1	Ministero del tesoro, del bilancio e della programmazione economica	1318
1274	2.1.1	Ministero del tesoro, del bilancio e della programmazione economica	1319
1275	2.1.1	Ministero del tesoro, del bilancio e della programmazione economica	1320
1276	2.1.1	Ministero del tesoro, del bilancio e della programmazione economica	1321
1277	2.1.1	Ministero del tesoro, del bilancio e della programmazione economica	1322
1278	2.1.1	Ministero del tesoro, del bilancio e della programmazione economica	1323
1279	2.1.1	Ministero del tesoro, del bilancio e della programmazione economica	1324
1280	2.1.1	Ministero del tesoro, del bilancio e della programmazione economica	1325
1281	2.1.1	Ministero del tesoro, del bilancio e della programmazione economica	1326
1282	2.1.1	Ministero del tesoro, del bilancio e della programmazione economica	1330
1283	2.1.1	Ministero del tesoro, del bilancio e della programmazione economica	1331
1284	2.1.1	Ministero del tesoro, del bilancio e della programmazione economica	1333
1285	2.1.1	Ministero del tesoro, del bilancio e della programmazione economica	1506
1305	2.1.1	Ministero del tesoro, del bilancio e della programmazione economica	1391
1308	2.1.2.1	Ministero del tesoro, del bilancio e della programmazione economica	1401
1311	2.1.2.2	Ministero del tesoro, del bilancio e della programmazione economica	1420
1312	2.1.2.2	Ministero del tesoro, del bilancio e della programmazione economica	1421
1315	2.1.2.3	Ministero del tesoro, del bilancio e della programmazione economica	1440
1316	2.1.2.3	Ministero del tesoro, del bilancio e della programmazione economica	1441
1317	2.1.2.3	Ministero del tesoro, del bilancio e della programmazione economica	1442
1318	2.1.2.3	Ministero del tesoro, del bilancio e della programmazione economica	1443
1321	2.1.2.4	Ministero del tesoro, del bilancio e della programmazione economica	1430
1337	2.1.5.1	Ministero del tesoro, del bilancio e della programmazione economica	1480
1340	2.1.5.2	Ministero del tesoro, del bilancio e della	1500

## DISEGNI DI LEGGE E RELAZIONI - DOCUMENTI

## ALLEGATO N. 7 - TABELLA DI CORRISPONDENZA FORMAZIONE/GESTIONE

<b>Stato di previsione 02 - Ministero dell'economia e delle finanze</b>			
<b>2002</b>		<b>2001</b>	
<b>Capitolo di arrivo</b>		<b>Capitolo di provenienza</b>	
<b>Capitolo</b>	<b>Upb</b>	<b>Stato di previsione</b>	<b>Capitolo</b>
		programmazione economica	
1341	2.1.5.2	Ministero del tesoro, del bilancio e della programmazione economica	1501
1342	2.1.5.2	Ministero del tesoro, del bilancio e della programmazione economica	1503
1346	2.1.5.3	Ministero del tesoro, del bilancio e della programmazione economica	1485
1347	2.1.5.3	Ministero del tesoro, del bilancio e della programmazione economica	1486
1352	2.1.5.4	Ministero del tesoro, del bilancio e della programmazione economica	1505
1334	2.1.6.1	Ministero del tesoro, del bilancio e della programmazione economica	1460
7016	2.2.3.1	Ministero del tesoro, del bilancio e della programmazione economica	7050
7018	2.2.3.2	Ministero del tesoro, del bilancio e della programmazione economica	7060
7019	2.2.3.2	Ministero del tesoro, del bilancio e della programmazione economica	7061
7022	2.2.3.3	Ministero del tesoro, del bilancio e della programmazione economica	7070
1371	3.1.1	Ministero del tesoro, del bilancio e della programmazione economica	1601
1372	3.1.1	Ministero del tesoro, del bilancio e della programmazione economica	1602
1373	3.1.1	Ministero del tesoro, del bilancio e della programmazione economica	1603
1374	3.1.1	Ministero del tesoro, del bilancio e della programmazione economica	1604
1375	3.1.1	Ministero del tesoro, del bilancio e della programmazione economica	1605
1376	3.1.1	Ministero del tesoro, del bilancio e della programmazione economica	1606
1377	3.1.1	Ministero del tesoro, del bilancio e della programmazione economica	1608
1378	3.1.1	Ministero del tesoro, del bilancio e della programmazione economica	1611
1379	3.1.1	Ministero del tesoro, del bilancio e della programmazione economica	1612
1382	3.1.1	Ministero del tesoro, del bilancio e della programmazione economica	1615
1383	3.1.1	Ministero del tesoro, del bilancio e della programmazione economica	1617
1384	3.1.1	Ministero del tesoro, del bilancio e della programmazione economica	1618
1385	3.1.1	Ministero del tesoro, del bilancio e della programmazione economica	1619
1386	3.1.1	Ministero del tesoro, del bilancio e della programmazione economica	1620
1387	3.1.1	Ministero del tesoro, del bilancio e della programmazione economica	1621
1388	3.1.1	Ministero del tesoro, del bilancio e della	1622

## DISEGNI DI LEGGE E RELAZIONI - DOCUMENTI

## ALLEGATO N. 7 - TABELLA DI CORRISPONDENZA FORMAZIONE/GESTIONE

<b>Stato di previsione 02 - Ministero dell'economia e delle finanze</b>			
<b>2002</b>		<b>2001</b>	
<b>Capitolo di arrivo</b>		<b>Capitolo di provenienza</b>	
<b>Capitolo</b>	<b>Upb</b>	<b>Stato di previsione</b>	<b>Capitolo</b>
		programmazione economica	
1410	3.1.1	Ministero del tesoro, del bilancio e della programmazione economica	1700
1411	3.1.1	Ministero del tesoro, del bilancio e della programmazione economica	1701
1412	3.1.1	Ministero del tesoro, del bilancio e della programmazione economica	1702
1413	3.1.1	Ministero del tesoro, del bilancio e della programmazione economica	1703
1414	3.1.1	Ministero del tesoro, del bilancio e della programmazione economica	1704
1415	3.1.1	Ministero del tesoro, del bilancio e della programmazione economica	1705
1416	3.1.1	Ministero del tesoro, del bilancio e della programmazione economica	1706
1417	3.1.1	Ministero del tesoro, del bilancio e della programmazione economica	1707
1418	3.1.1	Ministero del tesoro, del bilancio e della programmazione economica	1708
1419	3.1.1	Ministero del tesoro, del bilancio e della programmazione economica	1709
1420	3.1.1	Ministero del tesoro, del bilancio e della programmazione economica	1710
1421	3.1.1	Ministero del tesoro, del bilancio e della programmazione economica	1711
1423	3.1.1	Ministero del tesoro, del bilancio e della programmazione economica	1713
1424	3.1.1	Ministero del tesoro, del bilancio e della programmazione economica	1714
1425	3.1.1	Ministero del tesoro, del bilancio e della programmazione economica	1715
1426	3.1.1	Ministero del tesoro, del bilancio e della programmazione economica	1716
1427	3.1.1	Ministero del tesoro, del bilancio e della programmazione economica	1717
1428	3.1.1	Ministero del tesoro, del bilancio e della programmazione economica	1718
1429	3.1.1	Ministero del tesoro, del bilancio e della programmazione economica	1720
1430	3.1.1	Ministero del tesoro, del bilancio e della programmazione economica	1721
1431	3.1.1	Ministero del tesoro, del bilancio e della programmazione economica	1722
1432	3.1.1	Ministero del tesoro, del bilancio e della programmazione economica	1723
1433	3.1.1	Ministero del tesoro, del bilancio e della programmazione economica	1724
1434	3.1.1	Ministero del tesoro, del bilancio e della programmazione economica	1725
1435	3.1.1	Ministero del tesoro, del bilancio e della programmazione economica	1726
1436	3.1.1	Ministero del tesoro, del bilancio e della	1727



## DISEGNI DI LEGGE E RELAZIONI - DOCUMENTI

## ALLEGATO N. 7 - TABELLA DI CORRISPONDENZA FORMAZIONE/GESTIONE

<b>Stato di previsione 02 - Ministero dell'economia e delle finanze</b>			
<b>2002</b>		<b>2001</b>	
<b>Capitolo di arrivo</b>		<b>Capitolo di provenienza</b>	
<b>Capitolo</b>	<b>Upb</b>	<b>Stato di previsione</b>	<b>Capitolo</b>
		programmazione economica	
1460	3.1.1	Ministero del tesoro, del bilancio e della programmazione economica	1790
1466	3.1.2.1	Ministero del tesoro, del bilancio e della programmazione economica	1833
1467	3.1.2.1	Ministero del tesoro, del bilancio e della programmazione economica	1835
1476	3.1.2.2	Ministero del tesoro, del bilancio e della programmazione economica	1861
1490	3.1.2.3	Ministero del tesoro, del bilancio e della programmazione economica	1870
1491	3.1.2.3	Ministero del tesoro, del bilancio e della programmazione economica	1871
1495	3.1.2.4	Ministero del tesoro, del bilancio e della programmazione economica	1880
1496	3.1.2.4	Ministero del tesoro, del bilancio e della programmazione economica	1881
1497	3.1.2.4	Ministero del tesoro, del bilancio e della programmazione economica	1882
1498	3.1.2.4	Ministero del tesoro, del bilancio e della programmazione economica	1883
1500	3.1.2.4	Ministero del tesoro, del bilancio e della programmazione economica	1885
1501	3.1.2.4	Ministero del tesoro, del bilancio e della programmazione economica	1886
1502	3.1.2.4	Ministero del tesoro, del bilancio e della programmazione economica	1887
1503	3.1.2.4	Ministero del tesoro, del bilancio e della programmazione economica	1888
1504	3.1.2.4	Ministero del tesoro, del bilancio e della programmazione economica	1889
1514	3.1.2.5	Ministero del tesoro, del bilancio e della programmazione economica	1913
1515	3.1.2.5	Ministero del tesoro, del bilancio e della programmazione economica	1914
1520	3.1.2.6	Ministero del tesoro, del bilancio e della programmazione economica	1930
1525	3.1.2.7	Ministero del tesoro, del bilancio e della programmazione economica	1940
1526	3.1.2.7	Ministero del tesoro, del bilancio e della programmazione economica	1941
1527	3.1.2.7	Ministero del tesoro, del bilancio e della programmazione economica	1942
1538	3.1.2.8	Ministero del tesoro, del bilancio e della programmazione economica	1950
1539	3.1.2.8	Ministero del tesoro, del bilancio e della programmazione economica	1951
1540	3.1.2.8	Ministero del tesoro, del bilancio e della programmazione economica	1952
1541	3.1.2.8	Ministero del tesoro, del bilancio e della programmazione economica	1953
1542	3.1.2.8	Ministero del tesoro, del bilancio e della	1954

## DISEGNI DI LEGGE E RELAZIONI - DOCUMENTI

## ALLEGATO N. 7 - TABELLA DI CORRISPONDENZA FORMAZIONE/GESTIONE

<b>Stato di previsione 02 - Ministero dell'economia e delle finanze</b>			
<b>2002</b>		<b>2001</b>	
<b>Capitolo di arrivo</b>		<b>Capitolo di provenienza</b>	
<b>Capitolo</b>	<b>Upb</b>	<b>Stato di previsione</b>	<b>Capitolo</b>
		programmazione economica	
1543	3.1.2.8	Ministero del tesoro, del bilancio e della programmazione economica	1955
1551	3.1.2.9	Ministero del tesoro, del bilancio e della programmazione economica	1971
1555	3.1.2.1	Ministero del tesoro, del bilancio e della programmazione economica	1980
1560	3.1.2.11	Ministero del tesoro, del bilancio e della programmazione economica	1990
1565	3.1.2.12	Ministero del tesoro, del bilancio e della programmazione economica	2000
1570	3.1.2.13	Ministero del tesoro, del bilancio e della programmazione economica	2020
1575	3.1.2.14	Ministero del tesoro, del bilancio e della programmazione economica	2060
1580	3.1.2.15	Ministero del tesoro, del bilancio e della programmazione economica	2090
1581	3.1.2.15	Ministero del tesoro, del bilancio e della programmazione economica	2091
1582	3.1.2.15	Ministero del tesoro, del bilancio e della programmazione economica	2092
1583	3.1.2.15	Ministero del tesoro, del bilancio e della programmazione economica	2093
1584	3.1.2.15	Ministero del tesoro, del bilancio e della programmazione economica	2095
1585	3.1.2.15	Ministero del tesoro, del bilancio e della programmazione economica	2096
1587	3.1.2.15	Ministero del tesoro, del bilancio e della programmazione economica	2098
1590	3.1.2.16	Ministero del tesoro, del bilancio e della programmazione economica	2110
1592	3.1.2.16	Ministero del tesoro, del bilancio e della programmazione economica	2112
1600	3.1.2.17	Ministero del tesoro, del bilancio e della programmazione economica	2120
1602	3.1.2.17	Ministero del tesoro, del bilancio e della programmazione economica	2122
1604	3.1.2.17	Ministero del tesoro, del bilancio e della programmazione economica	2124
1605	3.1.2.17	Ministero del tesoro, del bilancio e della programmazione economica	2125
1606	3.1.2.17	Ministero del tesoro, del bilancio e della programmazione economica	2128
1607	3.1.2.17	Ministero del tesoro, del bilancio e della programmazione economica	2127
1609	3.1.2.17	Ministero del tesoro, del bilancio e della programmazione economica	2129
1610	3.1.2.17	Ministero del tesoro, del bilancio e della programmazione economica	2130
1611	3.1.2.17	Ministero del tesoro, del bilancio e della programmazione economica	2131
1612	3.1.2.17	Ministero del tesoro, del bilancio e della	2132

## DISEGNI DI LEGGE E RELAZIONI - DOCUMENTI

## ALLEGATO N. 7 - TABELLA DI CORRISPONDENZA FORMAZIONE/GESTIONE

<b>Stato di previsione 02 - Ministero dell'economia e delle finanze</b>			
<b>2002</b>		<b>2001</b>	
<b>Capitolo di arrivo</b>		<b>Capitolo di provenienza</b>	
<b>Capitolo</b>	<b>Upb</b>	<b>Stato di previsione</b>	<b>Capitolo</b>
		programmazione economica	
1618	3.1.2.18	Ministero del tesoro, del bilancio e della programmazione economica	2140
1620	3.1.2.19	Ministero del tesoro, del bilancio e della programmazione economica	2150
1626	3.1.2.2	Ministero del tesoro, del bilancio e della programmazione economica	2160
1630	3.1.2.21	Ministero del tesoro, del bilancio e della programmazione economica	2171
1634	3.1.2.22	Ministero del tesoro, del bilancio e della programmazione economica	2180
1638	3.1.2.23	Ministero del tesoro, del bilancio e della programmazione economica	2190
1642	3.1.2.24	Ministero del tesoro, del bilancio e della programmazione economica	2200
1643	3.1.2.24	Ministero del tesoro, del bilancio e della programmazione economica	2201
1644	3.1.2.24	Ministero del tesoro, del bilancio e della programmazione economica	2202
1645	3.1.2.24	Ministero del tesoro, del bilancio e della programmazione economica	2203
1646	3.1.2.24	Ministero del tesoro, del bilancio e della programmazione economica	2204
1647	3.1.2.24	Ministero del tesoro, del bilancio e della programmazione economica	2205
1648	3.1.2.24	Ministero del tesoro, del bilancio e della programmazione economica	2206
1650	3.1.2.24	Ministero del tesoro, del bilancio e della programmazione economica	2209
1651	3.1.2.24	Ministero del tesoro, del bilancio e della programmazione economica	2210
1660	3.1.2.25	Ministero del tesoro, del bilancio e della programmazione economica	2230
1661	3.1.2.25	Ministero del tesoro, del bilancio e della programmazione economica	2231
1662	3.1.2.25	Ministero del tesoro, del bilancio e della programmazione economica	2232
1663	3.1.2.25	Ministero del tesoro, del bilancio e della programmazione economica	2233
1664	3.1.2.25	Ministero del tesoro, del bilancio e della programmazione economica	2234
1665	3.1.2.25	Ministero del tesoro, del bilancio e della programmazione economica	2340
1672	3.1.2.26	Ministero del tesoro, del bilancio e della programmazione economica	2250
1673	3.1.2.26	Ministero del tesoro, del bilancio e della programmazione economica	2251
1674	3.1.2.26	Ministero del tesoro, del bilancio e della programmazione economica	2252
1675	3.1.2.26	Ministero del tesoro, del bilancio e della programmazione economica	2253
1676	3.1.2.26	Ministero del tesoro, del bilancio e della	2254

## DISEGNI DI LEGGE E RELAZIONI - DOCUMENTI

## ALLEGATO N. 7 - TABELLA DI CORRISPONDENZA FORMAZIONE/GESTIONE

<b>Stato di previsione 02 - Ministero dell'economia e delle finanze</b>			
<b>2002</b>		<b>2001</b>	
<b>Capitolo di arrivo</b>		<b>Capitolo di provenienza</b>	
<b>Capitolo</b>	<b>Upb</b>	<b>Stato di previsione</b>	<b>Capitolo</b>
		programmazione economica	
1677	3.1.2.26	Ministero del tesoro, del bilancio e della programmazione economica	2255
1680	3.1.2.27	Ministero del tesoro, del bilancio e della programmazione economica	2504
1682	3.1.2.28	Ministero del tesoro, del bilancio e della programmazione economica	2280
1686	3.1.2.29	Ministero del tesoro, del bilancio e della programmazione economica	2290
1687	3.1.2.29	Ministero del tesoro, del bilancio e della programmazione economica	2293
1688	3.1.2.29	Ministero del tesoro, del bilancio e della programmazione economica	2294
1695	3.1.2.3	Ministero del tesoro, del bilancio e della programmazione economica	2305
1699	3.1.2.31	Ministero del tesoro, del bilancio e della programmazione economica	2320
1702	3.1.2.32	Ministero del tesoro, del bilancio e della programmazione economica	2503
1706	3.1.2.33	Ministero del tesoro, del bilancio e della programmazione economica	2500
1707	3.1.2.33	Ministero del tesoro, del bilancio e della programmazione economica	2501
1711	3.1.2.34	Ministero del tesoro, del bilancio e della programmazione economica	2185
1715	3.1.2.35	Ministero del tesoro, del bilancio e della programmazione economica	2187
1719	3.1.2.36	Ministero del tesoro, del bilancio e della programmazione economica	2502
1723	3.1.2.37	Ministero del tesoro, del bilancio e della programmazione economica	2505
1725	3.1.2.38	Ministero del tesoro, del bilancio e della programmazione economica	1836
1729	3.1.2.39	Ministero del tesoro, del bilancio e della programmazione economica	1840
1736	3.1.2.4	Ministero del tesoro, del bilancio e della programmazione economica	1845
2100	3.1.5.1	Ministero del tesoro, del bilancio e della programmazione economica	2700
2101	3.1.5.1	Ministero del tesoro, del bilancio e della programmazione economica	2701
2102	3.1.5.1	Ministero del tesoro, del bilancio e della programmazione economica	2702
2103	3.1.5.1	Ministero del tesoro, del bilancio e della programmazione economica	2703
2104	3.1.5.1	Ministero del tesoro, del bilancio e della programmazione economica	2704
2105	3.1.5.1	Ministero del tesoro, del bilancio e della programmazione economica	2705
2106	3.1.5.1	Ministero del tesoro, del bilancio e della programmazione economica	2706
2107	3.1.5.1	Ministero del tesoro, del bilancio e della	2707

## ALLEGATO N. 7 - TABELLA DI CORRISPONDENZA FORMAZIONE/GESTIONE

<b>Stato di previsione 02 - Ministero dell'economia e delle finanze</b>			
<b>2002</b>		<b>2001</b>	
<b>Capitolo di arrivo</b>		<b>Capitolo di provenienza</b>	
<b>Capitolo</b>	<b>Upb</b>	<b>Stato di previsione</b>	<b>Capitolo</b>
		programmazione economica	
2115	3.1.5.2	Ministero del tesoro, del bilancio e della programmazione economica	2710
2119	3.1.5.2	Ministero del tesoro, del bilancio e della programmazione economica	2714
2125	3.1.5.3	Ministero del tesoro, del bilancio e della programmazione economica	2730
2130	3.1.5.4	Ministero del tesoro, del bilancio e della programmazione economica	2740
2135	3.1.5.5	Ministero del tesoro, del bilancio e della programmazione economica	2750
2141	3.1.5.6	Ministero del tesoro, del bilancio e della programmazione economica	2761
2142	3.1.5.6	Ministero del tesoro, del bilancio e della programmazione economica	2762
2148	3.1.5.7	Ministero del tesoro, del bilancio e della programmazione economica	2780
2152	3.1.5.8	Ministero del tesoro, del bilancio e della programmazione economica	2790
2156	3.1.5.9	Ministero del tesoro, del bilancio e della programmazione economica	2800
2160	3.1.5.1	Ministero del tesoro, del bilancio e della programmazione economica	2815
2170	3.1.5.11	Ministero del tesoro, del bilancio e della programmazione economica	2717
2198	3.1.6.1	Ministero del tesoro, del bilancio e della programmazione economica	2873
2200	3.1.7.1	Ministero del tesoro, del bilancio e della programmazione economica	2900
2205	3.1.7.2	Ministero del tesoro, del bilancio e della programmazione economica	2910
2206	3.1.7.2	Ministero del tesoro, del bilancio e della programmazione economica	2911
2207	3.1.7.2	Ministero del tesoro, del bilancio e della programmazione economica	2912
2208	3.1.7.2	Ministero del tesoro, del bilancio e della programmazione economica	2913
2212	3.1.7.3	Ministero del tesoro, del bilancio e della programmazione economica	2931
2213	3.1.7.3	Ministero del tesoro, del bilancio e della programmazione economica	2932
2214	3.1.7.3	Ministero del tesoro, del bilancio e della programmazione economica	2933
2215	3.1.7.3	Ministero del tesoro, del bilancio e della programmazione economica	2934
2216	3.1.7.3	Ministero del tesoro, del bilancio e della programmazione economica	2935
2217	3.1.7.3	Ministero del tesoro, del bilancio e della programmazione economica	2936
2218	3.1.7.3	Ministero del tesoro, del bilancio e della programmazione economica	2937
2230	3.1.7.4	Ministero del tesoro, del bilancio e della	2960

## DISEGNI DI LEGGE E RELAZIONI - DOCUMENTI

## ALLEGATO N. 7 - TABELLA DI CORRISPONDENZA FORMAZIONE/GESTIONE

<b>Stato di previsione 02 - Ministero dell'economia e delle finanze</b>			
<b>2002</b>		<b>2001</b>	
<b>Capitolo di arrivo</b>		<b>Capitolo di provenienza</b>	
<b>Capitolo</b>	<b>Upb</b>	<b>Stato di previsione</b>	<b>Capitolo</b>
		programmazione economica	
2231	3.1.7.4	Ministero del tesoro, del bilancio e della programmazione economica	2962
2232	3.1.7.4	Ministero del tesoro, del bilancio e della programmazione economica	2963
2240	3.1.7.5	Ministero del tesoro, del bilancio e della programmazione economica	2980
2241	3.1.7.5	Ministero del tesoro, del bilancio e della programmazione economica	2982
2242	3.1.7.5	Ministero del tesoro, del bilancio e della programmazione economica	2983
2243	3.1.7.5	Ministero del tesoro, del bilancio e della programmazione economica	2985
2247	3.1.7.5	Ministero del tesoro, del bilancio e della programmazione economica	2987
2248	3.1.7.5	Ministero del tesoro, del bilancio e della programmazione economica	2988
2255	3.1.7.6	Ministero del tesoro, del bilancio e della programmazione economica	3015
2256	3.1.7.6	Ministero del tesoro, del bilancio e della programmazione economica	3017
2258	3.1.7.6	Ministero del tesoro, del bilancio e della programmazione economica	3020
2259	3.1.7.6	Ministero del tesoro, del bilancio e della programmazione economica	3022
2260	3.1.7.6	Ministero del tesoro, del bilancio e della programmazione economica	3023
2261	3.1.7.6	Ministero del tesoro, del bilancio e della programmazione economica	3024
2262	3.1.7.6	Ministero del tesoro, del bilancio e della programmazione economica	3026
2263	3.1.7.6	Ministero del tesoro, del bilancio e della programmazione economica	3027
2264	3.1.7.6	Ministero del tesoro, del bilancio e della programmazione economica	3028
2265	3.1.7.6	Ministero del tesoro, del bilancio e della programmazione economica	3029
2266	3.1.7.6	Ministero del tesoro, del bilancio e della programmazione economica	3030
2267	3.1.7.6	Ministero del tesoro, del bilancio e della programmazione economica	3031
2268	3.1.7.6	Ministero del tesoro, del bilancio e della programmazione economica	3033
2300	3.1.7.7	Ministero del tesoro, del bilancio e della programmazione economica	3035
2301	3.1.7.7	Ministero del tesoro, del bilancio e della programmazione economica	3036
2302	3.1.7.7	Ministero del tesoro, del bilancio e della programmazione economica	3037
2303	3.1.7.7	Ministero del tesoro, del bilancio e della programmazione economica	3038
2304	3.1.7.7	Ministero del tesoro, del bilancio e della	3039

## ALLEGATO N. 7 - TABELLA DI CORRISPONDENZA FORMAZIONE/GESTIONE

<b>Stato di previsione 02 - Ministero dell'economia e delle finanze</b>			
<b>2002</b>		<b>2001</b>	
<b>Capitolo di arrivo</b>		<b>Capitolo di provenienza</b>	
<b>Capitolo</b>	<b>Upb</b>	<b>Stato di previsione</b>	<b>Capitolo</b>
		programmazione economica	
2305	3.1.7.7	Ministero del tesoro, del bilancio e della programmazione economica	3040
2306	3.1.7.7	Ministero del tesoro, del bilancio e della programmazione economica	3041
2307	3.1.7.7	Ministero del tesoro, del bilancio e della programmazione economica	3042
2308	3.1.7.7	Ministero del tesoro, del bilancio e della programmazione economica	3043
2309	3.1.7.7	Ministero del tesoro, del bilancio e della programmazione economica	3044
2310	3.1.7.7	Ministero del tesoro, del bilancio e della programmazione economica	3045
2311	3.1.7.7	Ministero del tesoro, del bilancio e della programmazione economica	3046
2312	3.1.7.7	Ministero del tesoro, del bilancio e della programmazione economica	3047
7026	3.2.3.1	Ministero del tesoro, del bilancio e della programmazione economica	7100
7027	3.2.3.1	Ministero del tesoro, del bilancio e della programmazione economica	7101
7028	3.2.3.1	Ministero del tesoro, del bilancio e della programmazione economica	7102
7035	3.2.3.2	Ministero del tesoro, del bilancio e della programmazione economica	7121
7036	3.2.3.2	Ministero del tesoro, del bilancio e della programmazione economica	7122
7037	3.2.3.2	Ministero del tesoro, del bilancio e della programmazione economica	7123
7040	3.2.3.3	Ministero del tesoro, del bilancio e della programmazione economica	7150
7042	3.2.3.4	Ministero del tesoro, del bilancio e della programmazione economica	7160
7043	3.2.3.4	Ministero del tesoro, del bilancio e della programmazione economica	7161
7050	3.2.3.5	Ministero del tesoro, del bilancio e della programmazione economica	7170
7051	3.2.3.5	Ministero del tesoro, del bilancio e della programmazione economica	7703
7052	3.2.3.5	Ministero del tesoro, del bilancio e della programmazione economica	7704
7060	3.2.3.6	Ministero del tesoro, del bilancio e della programmazione economica	7201
7068	3.2.3.7	Ministero del tesoro, del bilancio e della programmazione economica	7240
7072	3.2.3.8	Ministero del tesoro, del bilancio e della programmazione economica	7250
7073	3.2.3.8	Ministero del tesoro, del bilancio e della programmazione economica	7251
7080	3.2.3.9	Ministero del tesoro, del bilancio e della programmazione economica	7262
7081	3.2.3.9	Ministero del tesoro, del bilancio e della	7263

## DISEGNI DI LEGGE E RELAZIONI - DOCUMENTI

## ALLEGATO N. 7 - TABELLA DI CORRISPONDENZA FORMAZIONE/GESTIONE

<b>Stato di previsione 02 - Ministero dell'economia e delle finanze</b>			
<b>2002</b>		<b>2001</b>	
<b>Capitolo di arrivo</b>		<b>Capitolo di provenienza</b>	
<b>Capitolo</b>	<b>Upb</b>	<b>Stato di previsione</b>	<b>Capitolo</b>
		programmazione economica	
7086	3.2.3.1	Ministero del tesoro, del bilancio e della programmazione economica	7271
7090	3.2.3.11	Ministero del tesoro, del bilancio e della programmazione economica	7281
7095	3.2.3.12	Ministero del tesoro, del bilancio e della programmazione economica	7302
7097	3.2.3.12	Ministero del tesoro, del bilancio e della programmazione economica	7309
7098	3.2.3.12	Ministero del tesoro, del bilancio e della programmazione economica	7311
7099	3.2.3.12	Ministero del tesoro, del bilancio e della programmazione economica	7312
7100	3.2.3.12	Ministero del tesoro, del bilancio e della programmazione economica	7313
7110	3.2.3.13	Ministero del tesoro, del bilancio e della programmazione economica	7331
7111	3.2.3.13	Ministero del tesoro, del bilancio e della programmazione economica	7332
7116	3.2.3.14	Ministero del tesoro, del bilancio e della programmazione economica	7340
7117	3.2.3.14	Ministero del tesoro, del bilancio e della programmazione economica	7341
7122	3.2.3.15	Ministero del tesoro, del bilancio e della programmazione economica	7350
7131	3.2.3.16	Ministero del tesoro, del bilancio e della programmazione economica	7362
7132	3.2.3.16	Ministero del tesoro, del bilancio e della programmazione economica	7363
7133	3.2.3.16	Ministero del tesoro, del bilancio e della programmazione economica	7364
7134	3.2.3.16	Ministero del tesoro, del bilancio e della programmazione economica	7365
7135	3.2.3.16	Ministero del tesoro, del bilancio e della programmazione economica	7366
7136	3.2.3.16	Ministero del tesoro, del bilancio e della programmazione economica	7367
7150	3.2.3.17	Ministero del tesoro, del bilancio e della programmazione economica	7380
7151	3.2.3.17	Ministero del tesoro, del bilancio e della programmazione economica	7381
7152	3.2.3.17	Ministero del tesoro, del bilancio e della programmazione economica	7382
7160	3.2.3.18	Ministero del tesoro, del bilancio e della programmazione economica	7390
7165	3.2.3.19	Ministero del tesoro, del bilancio e della programmazione economica	7401
7175	3.2.3.2	Ministero del tesoro, del bilancio e della programmazione economica	7419
7176	3.2.3.2	Ministero del tesoro, del bilancio e della programmazione economica	7421
7177	3.2.3.2	Ministero del tesoro, del bilancio e della	7427



## ALLEGATO N. 7 - TABELLA DI CORRISPONDENZA FORMAZIONE/GESTIONE

<b>Stato di previsione 02 - Ministero dell'economia e delle finanze</b>			
<b>2002</b>		<b>2001</b>	
<b>Capitolo di arrivo</b>		<b>Capitolo di provenienza</b>	
<b>Capitolo</b>	<b>Upb</b>	<b>Stato di previsione</b>	<b>Capitolo</b>
		programmazione economica	
7178	3.2.3.2	Ministero del tesoro, del bilancio e della programmazione economica	7431
7179	3.2.3.2	Ministero del tesoro, del bilancio e della programmazione economica	7439
7180	3.2.3.2	Ministero del tesoro, del bilancio e della programmazione economica	7441
7181	3.2.3.2	Ministero del tesoro, del bilancio e della programmazione economica	7873
7190	3.2.3.21	Ministero del tesoro, del bilancio e della programmazione economica	7453
7212	3.2.3.22	Ministero del tesoro, del bilancio e della programmazione economica	7466
7218	3.2.3.23	Ministero del tesoro, del bilancio e della programmazione economica	7474
7222	3.2.3.24	Ministero del tesoro, del bilancio e della programmazione economica	7484
7228	3.2.3.25	Ministero del tesoro, del bilancio e della programmazione economica	7494
7235	3.2.3.26	Ministero del tesoro, del bilancio e della programmazione economica	7505
7242	3.2.3.27	Ministero del tesoro, del bilancio e della programmazione economica	7525
7250	3.2.3.28	Ministero del tesoro, del bilancio e della programmazione economica	7555
7255	3.2.3.29	Ministero del tesoro, del bilancio e della programmazione economica	7575
7256	3.2.3.29	Ministero del tesoro, del bilancio e della programmazione economica	7576
7257	3.2.3.29	Ministero del tesoro, del bilancio e della programmazione economica	7577
7270	3.2.3.3	Ministero del tesoro, del bilancio e della programmazione economica	7585
7271	3.2.3.3	Ministero del tesoro, del bilancio e della programmazione economica	7586
7280	3.2.3.31	Ministero del tesoro, del bilancio e della programmazione economica	7598
7281	3.2.3.31	Ministero del tesoro, del bilancio e della programmazione economica	7599
7282	3.2.3.31	Ministero del tesoro, del bilancio e della programmazione economica	7600
7290	3.2.3.32	Ministero del tesoro, del bilancio e della programmazione economica	7647
7298	3.2.3.33	Ministero del tesoro, del bilancio e della programmazione economica	7657
7299	3.2.3.33	Ministero del tesoro, del bilancio e della programmazione economica	7658
7300	3.2.3.33	Ministero del tesoro, del bilancio e della programmazione economica	7659
7301	3.2.3.33	Ministero del tesoro, del bilancio e della programmazione economica	7660
7310	3.2.3.34	Ministero del tesoro, del bilancio e della	7672

## DISEGNI DI LEGGE E RELAZIONI - DOCUMENTI

## ALLEGATO N. 7 - TABELLA DI CORRISPONDENZA FORMAZIONE/GESTIONE

<b>Stato di previsione 02 - Ministero dell'economia e delle finanze</b>			
<b>2002</b>		<b>2001</b>	
<b>Capitolo di arrivo</b>		<b>Capitolo di provenienza</b>	
<b>Capitolo</b>	<b>Upb</b>	<b>Stato di previsione</b>	<b>Capitolo</b>
		programmazione economica	
7311	3.2.3.34	Ministero del tesoro, del bilancio e della programmazione economica	7673
7320	3.2.3.35	Ministero del tesoro, del bilancio e della programmazione economica	7235
7325	3.2.3.36	Ministero del tesoro, del bilancio e della programmazione economica	7325
7328	3.2.3.37	Ministero del tesoro, del bilancio e della programmazione economica	7718
7330	3.2.3.38	Ministero del tesoro, del bilancio e della programmazione economica	7900
7335	3.2.3.39	Ministero del tesoro, del bilancio e della programmazione economica	7688
7342	3.2.3.4	Ministero del tesoro, del bilancio e della programmazione economica	7700
7350	3.2.3.41	Ministero del tesoro, del bilancio e della programmazione economica	7705
7355	3.2.3.42	Ministero del tesoro, del bilancio e della programmazione economica	7706
7357	3.2.3.42	Ministero del tesoro, del bilancio e della programmazione economica	7708
7360	3.2.3.43	Ministero del tesoro, del bilancio e della programmazione economica	7713
7365	3.2.3.44	Ministero del tesoro, del bilancio e della programmazione economica	7722
7366	3.2.3.44	Ministero del tesoro, del bilancio e della programmazione economica	7723
7370	3.2.3.45	Ministero del tesoro, del bilancio e della programmazione economica	7726
7374	3.2.3.46	Ministero del tesoro, del bilancio e della programmazione economica	7730
7400	3.2.4.1	Ministero del tesoro, del bilancio e della programmazione economica	8100
7401	3.2.4.1	Ministero del tesoro, del bilancio e della programmazione economica	8101
7402	3.2.4.1	Ministero del tesoro, del bilancio e della programmazione economica	8102
7407	3.2.4.2	Ministero del tesoro, del bilancio e della programmazione economica	8111
7411	3.2.4.3	Ministero del tesoro, del bilancio e della programmazione economica	8130
7415	3.2.4.4	Ministero del tesoro, del bilancio e della programmazione economica	8140
7419	3.2.4.5	Ministero del tesoro, del bilancio e della programmazione economica	8134
9501	3.3.9.1	Ministero del tesoro, del bilancio e della programmazione economica	9501
9502	3.3.9.1	Ministero del tesoro, del bilancio e della programmazione economica	9502
9537	3.3.9.1	Ministero del tesoro, del bilancio e della programmazione economica	9537
9538	3.3.9.1	Ministero del tesoro, del bilancio e della	9538

## ALLEGATO N. 7 - TABELLA DI CORRISPONDENZA FORMAZIONE/GESTIONE

<b>Stato di previsione 02 - Ministero dell'economia e delle finanze</b>			
<b>2002</b>		<b>2001</b>	
<b>Capitolo di arrivo</b>		<b>Capitolo di provenienza</b>	
<b>Capitolo</b>	<b>Upb</b>	<b>Stato di previsione</b>	<b>Capitolo</b>
		programmazione economica	
9504	3.3.9.2	Ministero del tesoro, del bilancio e della programmazione economica	9504
9536	3.3.9.2	Ministero del tesoro, del bilancio e della programmazione economica	9536
9544	3.3.9.2	Ministero del tesoro, del bilancio e della programmazione economica	9544
9545	3.3.9.2	Ministero del tesoro, del bilancio e della programmazione economica	9545
9505	3.3.9.3	Ministero del tesoro, del bilancio e della programmazione economica	9505
9511	3.3.9.3	Ministero del tesoro, del bilancio e della programmazione economica	9511
9515	3.3.9.3	Ministero del tesoro, del bilancio e della programmazione economica	9515
9517	3.3.9.3	Ministero del tesoro, del bilancio e della programmazione economica	9517
9507	3.3.9.4	Ministero del tesoro, del bilancio e della programmazione economica	9507
9508	3.3.9.4	Ministero del tesoro, del bilancio e della programmazione economica	9508
9516	3.3.9.4	Ministero del tesoro, del bilancio e della programmazione economica	9516
9519	3.3.9.4	Ministero del tesoro, del bilancio e della programmazione economica	9519
9522	3.3.9.4	Ministero del tesoro, del bilancio e della programmazione economica	9522
9525	3.3.9.4	Ministero del tesoro, del bilancio e della programmazione economica	9525
9527	3.3.9.4	Ministero del tesoro, del bilancio e della programmazione economica	9527
9528	3.3.9.4	Ministero del tesoro, del bilancio e della programmazione economica	9528
9529	3.3.9.4	Ministero del tesoro, del bilancio e della programmazione economica	9529
9530	3.3.9.4	Ministero del tesoro, del bilancio e della programmazione economica	9530
9541	3.3.9.4	Ministero del tesoro, del bilancio e della programmazione economica	9541
9521	3.3.9.5	Ministero del tesoro, del bilancio e della programmazione economica	9521
9550	3.3.9.6	Ministero del tesoro, del bilancio e della programmazione economica	9550
9551	3.3.9.6	Ministero del tesoro, del bilancio e della programmazione economica	9551
9552	3.3.9.6	Ministero del tesoro, del bilancio e della programmazione economica	9552
9553	3.3.9.6	Ministero del tesoro, del bilancio e della programmazione economica	9553
9554	3.3.9.6	Ministero del tesoro, del bilancio e della programmazione economica	9554
9555	3.3.9.6	Ministero del tesoro, del bilancio e della	9555

## ALLEGATO N. 7 - TABELLA DI CORRISPONDENZA FORMAZIONE/GESTIONE

<b>Stato di previsione 02 - Ministero dell'economia e delle finanze</b>			
<b>2002</b>		<b>2001</b>	
<b>Capitolo di arrivo</b>		<b>Capitolo di provenienza</b>	
<b>Capitolo</b>	<b>Upb</b>	<b>Stato di previsione</b>	<b>Capitolo</b>
		programmazione economica	
9556	3.3.9.6	Ministero del tesoro, del bilancio e della programmazione economica	9556
9557	3.3.9.6	Ministero del tesoro, del bilancio e della programmazione economica	9557
9558	3.3.9.6	Ministero del tesoro, del bilancio e della programmazione economica	9558
9559	3.3.9.6	Ministero del tesoro, del bilancio e della programmazione economica	9559
9560	3.3.9.6	Ministero del tesoro, del bilancio e della programmazione economica	9560
9561	3.3.9.6	Ministero del tesoro, del bilancio e della programmazione economica	9561
9562	3.3.9.6	Ministero del tesoro, del bilancio e della programmazione economica	9562
9565	3.3.9.7	Ministero del tesoro, del bilancio e della programmazione economica	9565
9590	3.3.9.8	Ministero del tesoro, del bilancio e della programmazione economica	9590
2601	4.1.1	Ministero del tesoro, del bilancio e della programmazione economica	3400
2602	4.1.1	Ministero del tesoro, del bilancio e della programmazione economica	3401
2603	4.1.1	Ministero del tesoro, del bilancio e della programmazione economica	3402
2604	4.1.1	Ministero del tesoro, del bilancio e della programmazione economica	3404
2605	4.1.1	Ministero del tesoro, del bilancio e della programmazione economica	3408
2606	4.1.1	Ministero del tesoro, del bilancio e della programmazione economica	3409
2607	4.1.1	Ministero del tesoro, del bilancio e della programmazione economica	3410
2608	4.1.1	Ministero del tesoro, del bilancio e della programmazione economica	3413
2609	4.1.1	Ministero del tesoro, del bilancio e della programmazione economica	3414
2610	4.1.1	Ministero del tesoro, del bilancio e della programmazione economica	3415
2611	4.1.1	Ministero del tesoro, del bilancio e della programmazione economica	3416
2612	4.1.1	Ministero del tesoro, del bilancio e della programmazione economica	3417
2613	4.1.1	Ministero del tesoro, del bilancio e della programmazione economica	3418
2614	4.1.1	Ministero del tesoro, del bilancio e della programmazione economica	3423
2615	4.1.1	Ministero del tesoro, del bilancio e della programmazione economica	3424
2617	4.1.1	Ministero del tesoro, del bilancio e della programmazione economica	3426
2640	4.1.1	Ministero del tesoro, del bilancio e della	3500

## ALLEGATO N. 7 - TABELLA DI CORRISPONDENZA FORMAZIONE/GESTIONE

<b>Stato di previsione 02 - Ministero dell'economia e delle finanze</b>			
<b>2002</b>		<b>2001</b>	
<b>Capitolo di arrivo</b>		<b>Capitolo di provenienza</b>	
<b>Capitolo</b>	<b>Upb</b>	<b>Stato di previsione</b>	<b>Capitolo</b>
		programmazione economica	
2641	4.1.1	Ministero del tesoro, del bilancio e della programmazione economica	3501
2642	4.1.1	Ministero del tesoro, del bilancio e della programmazione economica	3502
2643	4.1.1	Ministero del tesoro, del bilancio e della programmazione economica	3503
2644	4.1.1	Ministero del tesoro, del bilancio e della programmazione economica	3504
2645	4.1.1	Ministero del tesoro, del bilancio e della programmazione economica	3505
2646	4.1.1	Ministero del tesoro, del bilancio e della programmazione economica	3506
2647	4.1.1	Ministero del tesoro, del bilancio e della programmazione economica	3507
2648	4.1.1	Ministero del tesoro, del bilancio e della programmazione economica	3508
2649	4.1.1	Ministero del tesoro, del bilancio e della programmazione economica	3509
2650	4.1.1	Ministero del tesoro, del bilancio e della programmazione economica	3510
2651	4.1.1	Ministero del tesoro, del bilancio e della programmazione economica	3511
2652	4.1.1	Ministero del tesoro, del bilancio e della programmazione economica	3512
2653	4.1.1	Ministero del tesoro, del bilancio e della programmazione economica	3513
2654	4.1.1	Ministero del tesoro, del bilancio e della programmazione economica	3514
2655	4.1.1	Ministero del tesoro, del bilancio e della programmazione economica	3515
2656	4.1.1	Ministero del tesoro, del bilancio e della programmazione economica	3516
2657	4.1.1	Ministero del tesoro, del bilancio e della programmazione economica	3517
2658	4.1.1	Ministero del tesoro, del bilancio e della programmazione economica	3518
2659	4.1.1	Ministero del tesoro, del bilancio e della programmazione economica	3519
2660	4.1.1	Ministero del tesoro, del bilancio e della programmazione economica	3523
2661	4.1.1	Ministero del tesoro, del bilancio e della programmazione economica	3526
2662	4.1.1	Ministero del tesoro, del bilancio e della programmazione economica	3527
2695	4.1.1	Ministero del tesoro, del bilancio e della programmazione economica	3525
2696	4.1.1	Ministero del tesoro, del bilancio e della programmazione economica	3590
2700	4.1.2.1	Ministero del tesoro, del bilancio e della programmazione economica	3700
2701	4.1.2.1	Ministero del tesoro, del bilancio e della	3701

## DISEGNI DI LEGGE E RELAZIONI - DOCUMENTI

## ALLEGATO N. 7 - TABELLA DI CORRISPONDENZA FORMAZIONE/GESTIONE

<b>Stato di previsione 02 - Ministero dell'economia e delle finanze</b>			
<b>2002</b>		<b>2001</b>	
<b>Capitolo di arrivo</b>		<b>Capitolo di provenienza</b>	
<b>Capitolo</b>	<b>Upb</b>	<b>Stato di previsione</b>	<b>Capitolo</b>
		programmazione economica	
2708	4.1.2.2	Ministero del tesoro, del bilancio e della programmazione economica	3711
2716	4.1.2.3	Ministero del tesoro, del bilancio e della programmazione economica	3741
2717	4.1.2.3	Ministero del tesoro, del bilancio e della programmazione economica	3742
2725	4.1.2.4	Ministero del tesoro, del bilancio e della programmazione economica	3765
2726	4.1.2.4	Ministero del tesoro, del bilancio e della programmazione economica	3766
2727	4.1.2.4	Ministero del tesoro, del bilancio e della programmazione economica	3767
2735	4.1.2.5	Ministero del tesoro, del bilancio e della programmazione economica	3790
2740	4.1.2.6	Ministero del tesoro, del bilancio e della programmazione economica	3800
2746	4.1.2.7	Ministero del tesoro, del bilancio e della programmazione economica	3813
2750	4.1.2.8	Ministero del tesoro, del bilancio e della programmazione economica	3840
2751	4.1.2.8	Ministero del tesoro, del bilancio e della programmazione economica	3841
2752	4.1.2.8	Ministero del tesoro, del bilancio e della programmazione economica	3842
2753	4.1.2.8	Ministero del tesoro, del bilancio e della programmazione economica	3843
2760	4.1.2.9	Ministero del tesoro, del bilancio e della programmazione economica	3860
2762	4.1.2.9	Ministero del tesoro, del bilancio e della programmazione economica	3862
2763	4.1.2.9	Ministero del tesoro, del bilancio e della programmazione economica	3863
2764	4.1.2.9	Ministero del tesoro, del bilancio e della programmazione economica	3864
2766	4.1.2.9	Ministero del tesoro, del bilancio e della programmazione economica	3866
2780	4.1.2.1	Ministero del tesoro, del bilancio e della programmazione economica	3870
2785	4.1.2.11	Ministero del tesoro, del bilancio e della programmazione economica	3880
2790	4.1.2.12	Ministero del tesoro, del bilancio e della programmazione economica	3890
2791	4.1.2.12	Ministero del tesoro, del bilancio e della programmazione economica	3891
2792	4.1.2.12	Ministero del tesoro, del bilancio e della programmazione economica	3892
2793	4.1.2.12	Ministero del tesoro, del bilancio e della programmazione economica	3893
2794	4.1.2.12	Ministero del tesoro, del bilancio e della programmazione economica	3894
2795	4.1.2.12	Ministero del tesoro, del bilancio e della	3895

## DISEGNI DI LEGGE E RELAZIONI - DOCUMENTI

## ALLEGATO N. 7 - TABELLA DI CORRISPONDENZA FORMAZIONE/GESTIONE

<b>Stato di previsione 02 - Ministero dell'economia e delle finanze</b>			
<b>2002</b>		<b>2001</b>	
<b>Capitolo di arrivo</b>		<b>Capitolo di provenienza</b>	
<b>Capitolo</b>	<b>Upb</b>	<b>Stato di previsione</b>	<b>Capitolo</b>
		programmazione economica	
2796	4.1.2.12	Ministero del tesoro, del bilancio e della programmazione economica	3896
2797	4.1.2.12	Ministero del tesoro, del bilancio e della programmazione economica	3897
2798	4.1.2.12	Ministero del tesoro, del bilancio e della programmazione economica	3898
2810	4.1.2.13	Ministero del tesoro, del bilancio e della programmazione economica	3910
2811	4.1.2.13	Ministero del tesoro, del bilancio e della programmazione economica	3911
2812	4.1.2.13	Ministero del tesoro, del bilancio e della programmazione economica	3912
2813	4.1.2.13	Ministero del tesoro, del bilancio e della programmazione economica	3913
2820	4.1.2.14	Ministero del tesoro, del bilancio e della programmazione economica	3744
2821	4.1.2.14	Ministero del tesoro, del bilancio e della programmazione economica	3930
2823	4.1.2.14	Ministero del tesoro, del bilancio e della programmazione economica	3933
2824	4.1.2.14	Ministero del tesoro, del bilancio e della programmazione economica	3934
2825	4.1.2.14	Ministero del tesoro, del bilancio e della programmazione economica	3935
2827	4.1.2.14	Ministero del tesoro, del bilancio e della programmazione economica	3937
2828	4.1.2.14	Ministero del tesoro, del bilancio e della programmazione economica	3938
2840	4.1.2.15	Ministero del tesoro, del bilancio e della programmazione economica	3960
2841	4.1.2.15	Ministero del tesoro, del bilancio e della programmazione economica	3961
2842	4.1.2.15	Ministero del tesoro, del bilancio e della programmazione economica	3962
2843	4.1.2.15	Ministero del tesoro, del bilancio e della programmazione economica	3963
2844	4.1.2.15	Ministero del tesoro, del bilancio e della programmazione economica	3964
2845	4.1.2.15	Ministero del tesoro, del bilancio e della programmazione economica	3965
2846	4.1.2.15	Ministero del tesoro, del bilancio e della programmazione economica	3966
2852	4.1.2.16	Ministero del tesoro, del bilancio e della programmazione economica	3971
2856	4.1.2.17	Ministero del tesoro, del bilancio e della programmazione economica	3980
2857	4.1.2.17	Ministero del tesoro, del bilancio e della programmazione economica	3981
2862	4.1.2.18	Ministero del tesoro, del bilancio e della programmazione economica	3985
2863	4.1.2.18	Ministero del tesoro, del bilancio e della	3986

## DISEGNI DI LEGGE E RELAZIONI - DOCUMENTI

## ALLEGATO N. 7 - TABELLA DI CORRISPONDENZA FORMAZIONE/GESTIONE

<b>Stato di previsione 02 - Ministero dell'economia e delle finanze</b>			
<b>2002</b>		<b>2001</b>	
<b>Capitolo di arrivo</b>		<b>Capitolo di provenienza</b>	
<b>Capitolo</b>	<b>Upb</b>	<b>Stato di previsione</b>	<b>Capitolo</b>
		programmazione economica	
2870	4.1.2.19	Ministero del tesoro, del bilancio e della programmazione economica	2097
2871	4.1.2.19	Ministero del tesoro, del bilancio e della programmazione economica	2310
2814	4.1.5.1	Ministero del tesoro, del bilancio e della programmazione economica	4547
3001	4.1.5.2	Ministero del tesoro, del bilancio e della programmazione economica	4352
3002	4.1.5.2	Ministero del tesoro, del bilancio e della programmazione economica	4354
3003	4.1.5.2	Ministero del tesoro, del bilancio e della programmazione economica	4355
3020	4.1.5.3	Ministero del tesoro, del bilancio e della programmazione economica	4370
3025	4.1.5.4	Ministero del tesoro, del bilancio e della programmazione economica	4358
3026	4.1.5.4	Ministero del tesoro, del bilancio e della programmazione economica	4521
3027	4.1.5.4	Ministero del tesoro, del bilancio e della programmazione economica	4528
3028	4.1.5.4	Ministero del tesoro, del bilancio e della programmazione economica	4533
3029	4.1.5.4	Ministero del tesoro, del bilancio e della programmazione economica	4537
3040	4.1.5.5	Ministero del tesoro, del bilancio e della programmazione economica	4545
3044	4.1.5.6	Ministero del tesoro, del bilancio e della programmazione economica	4540
3047	4.1.5.7	Ministero del tesoro, del bilancio e della programmazione economica	2760
6856	4.1.5.9	Ministero del tesoro, del bilancio e della programmazione economica	6856
6857	4.1.5.9	Ministero del tesoro, del bilancio e della programmazione economica	6857
3000	4.1.5.1	Ministero del tesoro, del bilancio e della programmazione economica	4350
3100	4.1.7.1	Ministero del tesoro, del bilancio e della programmazione economica	4560
3105	4.1.7.2	Ministero del tesoro, del bilancio e della programmazione economica	4569
3106	4.1.7.2	Ministero del tesoro, del bilancio e della programmazione economica	4574
3107	4.1.7.2	Ministero del tesoro, del bilancio e della programmazione economica	4575
3108	4.1.7.2	Ministero del tesoro, del bilancio e della programmazione economica	4577
3109	4.1.7.2	Ministero del tesoro, del bilancio e della programmazione economica	4582
3110	4.1.7.2	Ministero del tesoro, del bilancio e della programmazione economica	4583
3111	4.1.7.2	Ministero del tesoro, del bilancio e della	4589



## ALLEGATO N. 7 - TABELLA DI CORRISPONDENZA FORMAZIONE/GESTIONE

<b>Stato di previsione 02 - Ministero dell'economia e delle finanze</b>			
<b>2002</b>		<b>2001</b>	
<b>Capitolo di arrivo</b>		<b>Capitolo di provenienza</b>	
<b>Capitolo</b>	<b>Upb</b>	<b>Stato di previsione</b>	<b>Capitolo</b>
		programmazione economica	
7451	4.2.3.1	Ministero del tesoro, del bilancio e della programmazione economica	8500
7452	4.2.3.1	Ministero del tesoro, del bilancio e della programmazione economica	8504
7460	4.2.3.2	Ministero del tesoro, del bilancio e della programmazione economica	8530
7464	4.2.3.3	Ministero del tesoro, del bilancio e della programmazione economica	8541
7469	4.2.3.4	Ministero del tesoro, del bilancio e della programmazione economica	8561
7470	4.2.3.4	Ministero del tesoro, del bilancio e della programmazione economica	8562
7473	4.2.3.5	Ministero del tesoro, del bilancio e della programmazione economica	8571
7474	4.2.3.5	Ministero del tesoro, del bilancio e della programmazione economica	8572
7475	4.2.3.5	Ministero del tesoro, del bilancio e della programmazione economica	8573
7476	4.2.3.5	Ministero del tesoro, del bilancio e della programmazione economica	8574
7483	4.2.3.6	Ministero del tesoro, del bilancio e della programmazione economica	8590
7484	4.2.3.6	Ministero del tesoro, del bilancio e della programmazione economica	8591
7485	4.2.3.6	Ministero del tesoro, del bilancio e della programmazione economica	8592
7490	4.2.3.7	Ministero del tesoro, del bilancio e della programmazione economica	8610
7493	4.2.3.8	Ministero del tesoro, del bilancio e della programmazione economica	8620
7496	4.2.3.9	Ministero del tesoro, del bilancio e della programmazione economica	8630
7499	4.2.3.1	Ministero del tesoro, del bilancio e della programmazione economica	8640
7502	4.2.3.11	Ministero del tesoro, del bilancio e della programmazione economica	8650
7505	4.2.3.12	Ministero del tesoro, del bilancio e della programmazione economica	8660
7506	4.2.3.12	Ministero del tesoro, del bilancio e della programmazione economica	8663
7507	4.2.3.12	Ministero del tesoro, del bilancio e della programmazione economica	8664
7508	4.2.3.12	Ministero del tesoro, del bilancio e della programmazione economica	8665
7509	4.2.3.12	Ministero del tesoro, del bilancio e della programmazione economica	8666
7510	4.2.3.12	Ministero del tesoro, del bilancio e della programmazione economica	8667
7511	4.2.3.12	Ministero del tesoro, del bilancio e della programmazione economica	8668
7512	4.2.3.12	Ministero del tesoro, del bilancio e della	8669

## DISEGNI DI LEGGE E RELAZIONI - DOCUMENTI

## ALLEGATO N. 7 - TABELLA DI CORRISPONDENZA FORMAZIONE/GESTIONE

<b>Stato di previsione 02 - Ministero dell'economia e delle finanze</b>			
<b>2002</b>		<b>2001</b>	
<b>Capitolo di arrivo</b>		<b>Capitolo di provenienza</b>	
<b>Capitolo</b>	<b>Upb</b>	<b>Stato di previsione</b>	<b>Capitolo</b>
		programmazione economica	
7513	4.2.3.12	Ministero del tesoro, del bilancio e della programmazione economica	8670
7520	4.2.3.13	Ministero del tesoro, del bilancio e della programmazione economica	8680
7521	4.2.3.13	Ministero del tesoro, del bilancio e della programmazione economica	8681
7525	4.2.3.14	Ministero del tesoro, del bilancio e della programmazione economica	8720
7528	4.2.3.15	Ministero del tesoro, del bilancio e della programmazione economica	8730
7531	4.2.3.16	Ministero del tesoro, del bilancio e della programmazione economica	8740
7535	4.2.3.17	Ministero del tesoro, del bilancio e della programmazione economica	8758
7544	4.2.3.18	Ministero del tesoro, del bilancio e della programmazione economica	8750
7547	4.2.3.19	Ministero del tesoro, del bilancio e della programmazione economica	8755
7552	4.2.3.2	Ministero del tesoro, del bilancio e della programmazione economica	8760
7555	4.2.3.21	Ministero del tesoro, del bilancio e della programmazione economica	8759
7563	4.2.3.22	Ministero del tesoro, del bilancio e della programmazione economica	8765
7567	4.2.3.23	Ministero del tesoro, del bilancio e della programmazione economica	8762
7568	4.2.3.23	Ministero del tesoro, del bilancio e della programmazione economica	8764
7572	4.2.3.24	Ministero del tesoro, del bilancio e della programmazione economica	8763
7575	4.2.3.25	Ministero del tesoro, del bilancio e della programmazione economica	7707
9001	4.2.10.1	Ministero del tesoro, del bilancio e della programmazione economica	9001
9002	4.2.10.2	Ministero del tesoro, del bilancio e della programmazione economica	9002
9600	4.3.9.1	Ministero del tesoro, del bilancio e della programmazione economica	9600
9601	4.3.9.1	Ministero del tesoro, del bilancio e della programmazione economica	9601
9602	4.3.9.1	Ministero del tesoro, del bilancio e della programmazione economica	9602
9603	4.3.9.1	Ministero del tesoro, del bilancio e della programmazione economica	9603
9604	4.3.9.1	Ministero del tesoro, del bilancio e della programmazione economica	9604
9605	4.3.9.1	Ministero del tesoro, del bilancio e della programmazione economica	9605
9606	4.3.9.1	Ministero del tesoro, del bilancio e della programmazione economica	9606
3300	5.1.1	Ministero del tesoro, del bilancio e della	4696

## DISEGNI DI LEGGE E RELAZIONI - DOCUMENTI

## ALLEGATO N. 7 - TABELLA DI CORRISPONDENZA FORMAZIONE/GESTIONE

<b>Stato di previsione 02 - Ministero dell'economia e delle finanze</b>			
<b>2002</b>		<b>2001</b>	
<b>Capitolo di arrivo</b>		<b>Capitolo di provenienza</b>	
<b>Capitolo</b>	<b>Upb</b>	<b>Stato di previsione</b>	<b>Capitolo</b>
		programmazione economica	
3301	5.1.1	Ministero del tesoro, del bilancio e della programmazione economica	4697
3302	5.1.1	Ministero del tesoro, del bilancio e della programmazione economica	4698
3303	5.1.1	Ministero del tesoro, del bilancio e della programmazione economica	4699
3305	5.1.1	Ministero del tesoro, del bilancio e della programmazione economica	4702
3306	5.1.1	Ministero del tesoro, del bilancio e della programmazione economica	4703
3307	5.1.1	Ministero del tesoro, del bilancio e della programmazione economica	4704
3308	5.1.1	Ministero del tesoro, del bilancio e della programmazione economica	4705
3309	5.1.1	Ministero del tesoro, del bilancio e della programmazione economica	4706
3310	5.1.1	Ministero del tesoro, del bilancio e della programmazione economica	4707
3311	5.1.1	Ministero del tesoro, del bilancio e della programmazione economica	4708
3312	5.1.1	Ministero del tesoro, del bilancio e della programmazione economica	4709
3313	5.1.1	Ministero del tesoro, del bilancio e della programmazione economica	4710
3315	5.1.1	Ministero del tesoro, del bilancio e della programmazione economica	4712
3319	5.1.1	Ministero del tesoro, del bilancio e della programmazione economica	4716
3320	5.1.1	Ministero del tesoro, del bilancio e della programmazione economica	4717
3321	5.1.1	Ministero del tesoro, del bilancio e della programmazione economica	4719
3322	5.1.1	Ministero del tesoro, del bilancio e della programmazione economica	4720
3350	5.1.1	Ministero del tesoro, del bilancio e della programmazione economica	4724
3351	5.1.1	Ministero del tesoro, del bilancio e della programmazione economica	4800
3352	5.1.1	Ministero del tesoro, del bilancio e della programmazione economica	4801
3353	5.1.1	Ministero del tesoro, del bilancio e della programmazione economica	4802
3354	5.1.1	Ministero del tesoro, del bilancio e della programmazione economica	4803
3355	5.1.1	Ministero del tesoro, del bilancio e della programmazione economica	4804
3356	5.1.1	Ministero del tesoro, del bilancio e della programmazione economica	4805
3357	5.1.1	Ministero del tesoro, del bilancio e della programmazione economica	4806
3358	5.1.1	Ministero del tesoro, del bilancio e della	4807

## ALLEGATO N. 7 - TABELLA DI CORRISPONDENZA FORMAZIONE/GESTIONE

<b>Stato di previsione 02 - Ministero dell'economia e delle finanze</b>			
<b>2002</b>		<b>2001</b>	
<b>Capitolo di arrivo</b>		<b>Capitolo di provenienza</b>	
<b>Capitolo</b>	<b>Upb</b>	<b>Stato di previsione</b>	<b>Capitolo</b>
		programmazione economica	
3359	5.1.1	Ministero del tesoro, del bilancio e della programmazione economica	4808
3360	5.1.1	Ministero del tesoro, del bilancio e della programmazione economica	4809
3361	5.1.1	Ministero del tesoro, del bilancio e della programmazione economica	4810
3362	5.1.1	Ministero del tesoro, del bilancio e della programmazione economica	4811
3363	5.1.1	Ministero del tesoro, del bilancio e della programmazione economica	4812
3364	5.1.1	Ministero del tesoro, del bilancio e della programmazione economica	4813
3365	5.1.1	Ministero del tesoro, del bilancio e della programmazione economica	4814
3366	5.1.1	Ministero del tesoro, del bilancio e della programmazione economica	4815
3367	5.1.1	Ministero del tesoro, del bilancio e della programmazione economica	4816
3368	5.1.1	Ministero del tesoro, del bilancio e della programmazione economica	4817
3369	5.1.1	Ministero del tesoro, del bilancio e della programmazione economica	4818
3371	5.1.1	Ministero del tesoro, del bilancio e della programmazione economica	4820
3372	5.1.1	Ministero del tesoro, del bilancio e della programmazione economica	4821
3373	5.1.1	Ministero del tesoro, del bilancio e della programmazione economica	4822
3374	5.1.1	Ministero del tesoro, del bilancio e della programmazione economica	4823
3375	5.1.1	Ministero del tesoro, del bilancio e della programmazione economica	4824
3400	5.1.1	Ministero del tesoro, del bilancio e della programmazione economica	4825
3410	5.1.2.1	Ministero del tesoro, del bilancio e della programmazione economica	4920
3415	5.1.2.2	Ministero del tesoro, del bilancio e della programmazione economica	4910
3460	5.1.7.1	Ministero del tesoro, del bilancio e della programmazione economica	4970
7630	5.2.3.1	Ministero del tesoro, del bilancio e della programmazione economica	9100
7635	5.2.3.2	Ministero del tesoro, del bilancio e della programmazione economica	9110
7639	5.2.3.3	Ministero del tesoro, del bilancio e della programmazione economica	9121
7645	5.2.3.4	Ministero del tesoro, del bilancio e della programmazione economica	9130
7646	5.2.3.4	Ministero del tesoro, del bilancio e della programmazione economica	9131
7650	5.2.3.5	Ministero del tesoro, del bilancio e della	9170

## ALLEGATO N. 7 - TABELLA DI CORRISPONDENZA FORMAZIONE/GESTIONE

<b>Stato di previsione 02 - Ministero dell'economia e delle finanze</b>			
<b>2002</b>		<b>2001</b>	
<b>Capitolo di arrivo</b>		<b>Capitolo di provenienza</b>	
<b>Capitolo</b>	<b>Upb</b>	<b>Stato di previsione</b>	<b>Capitolo</b>
		programmazione economica	
7654	5.2.3.6	Ministero del tesoro, del bilancio e della programmazione economica	9180
7658	5.2.3.7	Ministero del tesoro, del bilancio e della programmazione economica	9190
7659	5.2.3.7	Ministero del tesoro, del bilancio e della programmazione economica	9191
7666	5.2.3.8	Ministero del tesoro, del bilancio e della programmazione economica	9102
7667	5.2.3.8	Ministero del tesoro, del bilancio e della programmazione economica	9103
7668	5.2.3.8	Ministero del tesoro, del bilancio e della programmazione economica	9104
7669	5.2.3.8	Ministero del tesoro, del bilancio e della programmazione economica	9105
7671	5.2.3.8	Ministero del tesoro, del bilancio e della programmazione economica	9200
7680	5.2.3.9	Ministero del tesoro, del bilancio e della programmazione economica	9220
7685	5.2.3.1	Ministero del tesoro, del bilancio e della programmazione economica	9230
7689	5.2.3.11	Ministero del tesoro, del bilancio e della programmazione economica	9240
7694	5.2.3.12	Ministero del tesoro, del bilancio e della programmazione economica	9250
7698	5.2.3.13	Ministero del tesoro, del bilancio e della programmazione economica	9260
7702	5.2.3.14	Ministero del tesoro, del bilancio e della programmazione economica	9265
7705	5.2.3.15	Ministero del tesoro, del bilancio e della programmazione economica	9270
7707	5.2.3.16	Ministero del tesoro, del bilancio e della programmazione economica	9275
7708	5.2.3.16	Ministero del tesoro, del bilancio e della programmazione economica	9276
7709	5.2.3.16	Ministero del tesoro, del bilancio e della programmazione economica	9277
7710	5.2.3.16	Ministero del tesoro, del bilancio e della programmazione economica	9278
7711	5.2.3.16	Ministero del tesoro, del bilancio e della programmazione economica	9279
7714	5.2.3.16	Ministero del tesoro, del bilancio e della programmazione economica	9282
9700	5.3.9.1	Ministero del tesoro, del bilancio e della programmazione economica	9700
3500	6.1.1.1	Ministero delle finanze	1501
3501	6.1.1.1	Ministero delle finanze	1503
3502	6.1.1.1	Ministero delle finanze	1504
3503	6.1.1.1	Ministero delle finanze	1505
3504	6.1.1.1	Ministero delle finanze	1506
3505	6.1.1.1	Ministero delle finanze	1508

## DISEGNI DI LEGGE E RELAZIONI - DOCUMENTI

## ALLEGATO N. 7 - TABELLA DI CORRISPONDENZA FORMAZIONE/GESTIONE

<b>Stato di previsione 02 - Ministero dell'economia e delle finanze</b>			
<b>2002</b>		<b>2001</b>	
<b>Capitolo di arrivo</b>		<b>Capitolo di provenienza</b>	
<b>Capitolo</b>	<b>Upb</b>	<b>Stato di previsione</b>	<b>Capitolo</b>
3506	6.1.1.1	Ministero delle finanze	1510
3507	6.1.1.1	Ministero delle finanze	1511
3508	6.1.1.1	Ministero delle finanze	1512
3509	6.1.1.1	Ministero delle finanze	1513
3510	6.1.1.1	Ministero delle finanze	1514
3511	6.1.1.1	Ministero delle finanze	1515
3512	6.1.1.1	Ministero delle finanze	1516
3513	6.1.1.1	Ministero delle finanze	1517
3514	6.1.1.1	Ministero delle finanze	1518
3515	6.1.1.1	Ministero delle finanze	1519
3516	6.1.1.1	Ministero delle finanze	1521
3517	6.1.1.1	Ministero delle finanze	1522
3519	6.1.1.1	Ministero delle finanze	1718
3530	6.1.1.1	Ministero delle finanze	1550
3531	6.1.1.1	Ministero delle finanze	1552
3532	6.1.1.1	Ministero delle finanze	1553
3534	6.1.1.1	Ministero delle finanze	1555
3536	6.1.1.1	Ministero delle finanze	1557
3537	6.1.1.1	Ministero delle finanze	1558
3538	6.1.1.1	Ministero delle finanze	1559
3539	6.1.1.1	Ministero delle finanze	1560
3540	6.1.1.1	Ministero delle finanze	1562
3541	6.1.1.1	Ministero delle finanze	1563
3542	6.1.1.1	Ministero delle finanze	1564
3543	6.1.1.1	Ministero delle finanze	1565
3544	6.1.1.1	Ministero delle finanze	1566
3545	6.1.1.1	Ministero delle finanze	1567
3546	6.1.1.1	Ministero delle finanze	1568
3547	6.1.1.1	Ministero delle finanze	1569
3548	6.1.1.1	Ministero delle finanze	1570
3549	6.1.1.1	Ministero delle finanze	1571
3550	6.1.1.1	Ministero delle finanze	1572
3551	6.1.1.1	Ministero delle finanze	1573
3552	6.1.1.1	Ministero delle finanze	1574
3553	6.1.1.1	Ministero delle finanze	1575
3554	6.1.1.1	Ministero delle finanze	1576
3555	6.1.1.1	Ministero delle finanze	1577
3557	6.1.1.1	Ministero delle finanze	3437
3558	6.1.1.1	Ministero delle finanze	3440
3559	6.1.1.1	Ministero delle finanze	3451
3560	6.1.1.1	Ministero delle finanze	3454
3561	6.1.1.1	Ministero delle finanze	3455
3562	6.1.1.1	Ministero delle finanze	3457
3563	6.1.1.1	Ministero delle finanze	3480
3564	6.1.1.1	Ministero delle finanze	3495
3578	6.1.1.1	Ministero delle finanze	1590

## DISEGNI DI LEGGE E RELAZIONI - DOCUMENTI

## ALLEGATO N. 7 - TABELLA DI CORRISPONDENZA FORMAZIONE/GESTIONE

<b>Stato di previsione 02 - Ministero dell'economia e delle finanze</b>			
<b>2002</b>		<b>2001</b>	
<b>Capitolo di arrivo</b>		<b>Capitolo di provenienza</b>	
<b>Capitolo</b>	<b>Upb</b>	<b>Stato di previsione</b>	<b>Capitolo</b>
3581	6.1.1.2	Ministero delle finanze	3301
3582	6.1.1.2	Ministero delle finanze	3302
3583	6.1.1.2	Ministero delle finanze	3304
3584	6.1.1.2	Ministero delle finanze	3305
3585	6.1.1.2	Ministero delle finanze	3306
3586	6.1.1.2	Ministero delle finanze	3308
3587	6.1.1.2	Ministero delle finanze	3310
3588	6.1.1.2	Ministero delle finanze	3311
3589	6.1.1.2	Ministero delle finanze	3312
3590	6.1.1.2	Ministero delle finanze	3332
3591	6.1.1.2	Ministero delle finanze	3334
3593	6.1.1.2	Ministero delle finanze	3336
3594	6.1.1.2	Ministero delle finanze	3338
3595	6.1.1.2	Ministero delle finanze	3352
3596	6.1.1.2	Ministero delle finanze	3354
3597	6.1.1.2	Ministero delle finanze	3355
3599	6.1.1.2	Ministero delle finanze	3360
3600	6.1.1.2	Ministero delle finanze	3429
3601	6.1.1.2	Ministero delle finanze	3431
3602	6.1.1.2	Ministero delle finanze	3432
3603	6.1.1.2	Ministero delle finanze	3434
3604	6.1.1.2	Ministero delle finanze	3435
3605	6.1.1.2	Ministero delle finanze	3438
3606	6.1.1.2	Ministero delle finanze	3439
3607	6.1.1.2	Ministero delle finanze	3441
3608	6.1.1.2	Ministero delle finanze	3442
3609	6.1.1.2	Ministero delle finanze	3443
3610	6.1.1.2	Ministero delle finanze	3446
3611	6.1.1.2	Ministero delle finanze	3447
3612	6.1.1.2	Ministero delle finanze	3448
3613	6.1.1.2	Ministero delle finanze	3459
3614	6.1.1.2	Ministero delle finanze	3461
3615	6.1.1.2	Ministero delle finanze	3464
3616	6.1.1.2	Ministero delle finanze	3466
3617	6.1.1.2	Ministero delle finanze	3470
3618	6.1.1.2	Ministero delle finanze	3471
3619	6.1.1.2	Ministero delle finanze	3478
3623	6.1.1.2	Ministero delle finanze	3481
3624	6.1.1.2	Ministero delle finanze	3309
3635	6.1.1.3	Ministero delle finanze	5298
3636	6.1.1.3	Ministero delle finanze	5299
3637	6.1.1.3	Ministero delle finanze	5300
3638	6.1.1.3	Ministero delle finanze	5304
3639	6.1.1.3	Ministero delle finanze	5305
3640	6.1.1.3	Ministero delle finanze	5308
3641	6.1.1.3	Ministero delle finanze	5310

## DISEGNI DI LEGGE E RELAZIONI - DOCUMENTI

## ALLEGATO N. 7 - TABELLA DI CORRISPONDENZA FORMAZIONE/GESTIONE

<b>Stato di previsione 02 - Ministero dell'economia e delle finanze</b>			
<b>2002</b>		<b>2001</b>	
<b>Capitolo di arrivo</b>		<b>Capitolo di provenienza</b>	
<b>Capitolo</b>	<b>Upb</b>	<b>Stato di previsione</b>	<b>Capitolo</b>
3642	6.1.1.3	Ministero delle finanze	5311
3643	6.1.1.3	Ministero delle finanze	5314
3644	6.1.1.3	Ministero delle finanze	5315
3645	6.1.1.3	Ministero delle finanze	5318
3646	6.1.1.3	Ministero delle finanze	5324
3647	6.1.1.3	Ministero delle finanze	5326
3648	6.1.1.3	Ministero delle finanze	5327
3649	6.1.1.3	Ministero delle finanze	5330
3650	6.1.1.3	Ministero delle finanze	5331
3651	6.1.1.3	Ministero delle finanze	5332
3652	6.1.1.3	Ministero delle finanze	5333
3653	6.1.1.3	Ministero delle finanze	5335
3654	6.1.1.3	Ministero delle finanze	5370
3655	6.1.1.3	Ministero delle finanze	5371
3656	6.1.1.3	Ministero delle finanze	5372
3657	6.1.1.3	Ministero delle finanze	5377
3658	6.1.1.3	Ministero delle finanze	5379
3659	6.1.1.3	Ministero delle finanze	5380
3660	6.1.1.3	Ministero delle finanze	5381
3661	6.1.1.3	Ministero delle finanze	5382
3662	6.1.1.3	Ministero delle finanze	5383
3663	6.1.1.3	Ministero delle finanze	5384
3664	6.1.1.3	Ministero delle finanze	5385
3665	6.1.1.3	Ministero delle finanze	5386
3666	6.1.1.3	Ministero delle finanze	5390
3667	6.1.1.3	Ministero delle finanze	5391
3668	6.1.1.3	Ministero delle finanze	5393
3669	6.1.1.3	Ministero delle finanze	5396
3670	6.1.1.3	Ministero delle finanze	5401
3671	6.1.1.3	Ministero delle finanze	5402
3672	6.1.1.3	Ministero delle finanze	5406
3673	6.1.1.3	Ministero delle finanze	5450
3674	6.1.1.3	Ministero delle finanze	5451
3675	6.1.1.3	Ministero delle finanze	5325
3686	6.1.1.4	Ministero delle finanze	3651
3687	6.1.1.4	Ministero delle finanze	3653
3688	6.1.1.4	Ministero delle finanze	3655
3689	6.1.1.4	Ministero delle finanze	3657
3690	6.1.1.4	Ministero delle finanze	3658
3691	6.1.1.4	Ministero delle finanze	3659
3692	6.1.1.4	Ministero delle finanze	3660
3693	6.1.1.4	Ministero delle finanze	3691
3694	6.1.1.4	Ministero delle finanze	3692
3695	6.1.1.4	Ministero delle finanze	3693
3696	6.1.1.4	Ministero delle finanze	3695
3697	6.1.1.4	Ministero delle finanze	3696



## ALLEGATO N. 7 - TABELLA DI CORRISPONDENZA FORMAZIONE/GESTIONE

<b>Stato di previsione 02 - Ministero dell'economia e delle finanze</b>			
<b>2002</b>		<b>2001</b>	
<b>Capitolo di arrivo</b>		<b>Capitolo di provenienza</b>	
<b>Capitolo</b>	<b>Upb</b>	<b>Stato di previsione</b>	<b>Capitolo</b>
3698	6.1.1.4	Ministero delle finanze	3698
3699	6.1.1.4	Ministero delle finanze	3801
3700	6.1.1.4	Ministero delle finanze	3802
3701	6.1.1.4	Ministero delle finanze	3804
3702	6.1.1.4	Ministero delle finanze	3805
3703	6.1.1.4	Ministero delle finanze	3816
3704	6.1.1.4	Ministero delle finanze	3817
3705	6.1.1.4	Ministero delle finanze	3818
3706	6.1.1.4	Ministero delle finanze	3819
3707	6.1.1.4	Ministero delle finanze	3821
3708	6.1.1.4	Ministero delle finanze	3822
3709	6.1.1.4	Ministero delle finanze	3823
3710	6.1.1.4	Ministero delle finanze	3824
3711	6.1.1.4	Ministero delle finanze	3828
3715	6.1.1.4	Ministero delle finanze	3845
3726	6.1.1.4	Ministero delle finanze	3826
3728	6.1.1.4	Ministero delle finanze	3869
3800	6.1.2.1	Ministero delle finanze	1611
3801	6.1.2.1	Ministero delle finanze	1612
3810	6.1.2.2	Ministero delle finanze	1619
3811	6.1.2.2	Ministero delle finanze	1620
3812	6.1.2.2	Ministero delle finanze	1621
3813	6.1.2.2	Ministero delle finanze	1624
3814	6.1.2.2	Ministero delle finanze	1625
3815	6.1.2.2	Ministero delle finanze	1626
3816	6.1.2.2	Ministero delle finanze	1627
3817	6.1.2.2	Ministero delle finanze	1628
3818	6.1.2.2	Ministero delle finanze	1629
3819	6.1.2.2	Ministero delle finanze	1630
3820	6.1.2.2	Ministero delle finanze	1631
3821	6.1.2.2	Ministero delle finanze	1632
3822	6.1.2.2	Ministero delle finanze	3526
3830	6.1.2.3	Ministero delle finanze	1651
3831	6.1.2.3	Ministero delle finanze	1652
3836	6.1.2.4	Ministero delle finanze	1635
3845	6.1.2.5	Ministero delle finanze	1636
3851	6.1.2.6	Ministero delle finanze	1653
3856	6.1.2.7	Ministero delle finanze	1637
3857	6.1.2.7	Ministero delle finanze	1638
3858	6.1.2.7	Ministero delle finanze	1639
3859	6.1.2.7	Ministero delle finanze	1640
3860	6.1.2.7	Ministero delle finanze	1641
3861	6.1.2.7	Ministero delle finanze	1642
3862	6.1.2.7	Ministero delle finanze	1643
3863	6.1.2.7	Ministero delle finanze	1644
3864	6.1.2.7	Ministero delle finanze	1645

## ALLEGATO N. 7 - TABELLA DI CORRISPONDENZA FORMAZIONE/GESTIONE

<b>Stato di previsione 02 - Ministero dell'economia e delle finanze</b>			
<b>2002</b>		<b>2001</b>	
<b>Capitolo di arrivo</b>		<b>Capitolo di provenienza</b>	
<b>Capitolo</b>	<b>Upb</b>	<b>Stato di previsione</b>	<b>Capitolo</b>
3865	6.1.2.7	Ministero delle finanze	1646
3866	6.1.2.7	Ministero delle finanze	1647
3867	6.1.2.7	Ministero delle finanze	1648
3868	6.1.2.7	Ministero delle finanze	1656
3869	6.1.2.7	Ministero delle finanze	1659
3870	6.1.2.7	Ministero delle finanze	1662
3871	6.1.2.7	Ministero delle finanze	1668
3872	6.1.2.7	Ministero delle finanze	3587
3873	6.1.2.7	Ministero delle finanze	3589
3890	6.1.2.8	Ministero delle finanze	1654
3891	6.1.2.8	Ministero delle finanze	1655
3901	6.1.2.9	Ministero delle finanze	1657
3902	6.1.2.9	Ministero delle finanze	1658
3911	6.1.2.1	Ministero delle finanze	1660
3912	6.1.2.1	Ministero delle finanze	1661
3920	6.1.2.11	Ministero delle finanze	1663
3921	6.1.2.11	Ministero delle finanze	1664
3930	6.1.2.12	Ministero delle finanze	1649
3935	6.1.2.13	Ministero delle finanze	1251
3935	6.1.2.13	Ministero delle finanze	1154
3935	6.1.2.13	Ministero delle finanze	1180
3935	6.1.2.13	Ministero delle finanze	1178
3935	6.1.2.13	Ministero delle finanze	1161
3935	6.1.2.13	Ministero delle finanze	1160
3935	6.1.2.13	Ministero delle finanze	1159
3935	6.1.2.13	Ministero delle finanze	1158
3935	6.1.2.13	Ministero delle finanze	1156
3935	6.1.2.13	Ministero delle finanze	1153
3935	6.1.2.13	Ministero delle finanze	1152
3935	6.1.2.13	Ministero delle finanze	1151
3935	6.1.2.13	Ministero delle finanze	1200
3940	6.1.2.14	Ministero delle finanze	1666
3950	6.1.5.1	Ministero delle finanze	1675
3955	6.1.5.2	Ministero delle finanze	1676
3961	6.1.5.3	Ministero delle finanze	1671
3962	6.1.5.3	Ministero delle finanze	1672
3963	6.1.5.3	Ministero delle finanze	1674
3964	6.1.5.3	Ministero delle finanze	1677
3965	6.1.5.3	Ministero delle finanze	1813
3972	6.1.5.4	Ministero delle finanze	1673
3979	6.1.6.1	Ministero delle finanze	1685
3985	6.1.6.2	Ministero delle finanze	1687
3986	6.1.6.2	Ministero delle finanze	1841
3987	6.1.6.2	Ministero delle finanze	1842
3988	6.1.6.2	Ministero delle finanze	1843
3989	6.1.6.3	Ministero delle finanze	4010

## DISEGNI DI LEGGE E RELAZIONI - DOCUMENTI

## ALLEGATO N. 7 - TABELLA DI CORRISPONDENZA FORMAZIONE/GESTIONE

<b>Stato di previsione 02 - Ministero dell'economia e delle finanze</b>			
<b>2002</b>		<b>2001</b>	
<b>Capitolo di arrivo</b>		<b>Capitolo di provenienza</b>	
<b>Capitolo</b>	<b>Upb</b>	<b>Stato di previsione</b>	<b>Capitolo</b>
4006	6.1.6.4	Ministero delle finanze	5590
4007	6.1.6.4	Ministero delle finanze	5621
4008	6.1.6.4	Ministero delle finanze	5622
4009	6.1.6.4	Ministero delle finanze	5623
4015	6.1.7.1	Ministero delle finanze	1696
4016	6.1.7.1	Ministero delle finanze	1697
7752	6.2.3.1	Ministero delle finanze	7021
7753	6.2.3.1	Ministero delle finanze	7022
7761	6.2.3.2	Ministero delle finanze	7040
7762	6.2.3.2	Ministero delle finanze	7042
7770	6.2.3.3	Ministero delle finanze	7050
7775	6.2.3.4	Ministero delle finanze	7051
7777	6.2.3.5	Ministero delle finanze	7052
7779	6.2.3.6	Ministero delle finanze	7053
7781	6.2.3.7	Ministero delle finanze	7054
7786	6.2.3.8	Ministero delle finanze	7101
7787	6.2.3.8	Ministero delle finanze	7120
7788	6.2.3.8	Ministero delle finanze	7150
7798	6.2.3.9	Ministero delle finanze	7220
7799	6.2.3.9	Ministero delle finanze	7221
7800	6.2.3.9	Ministero delle finanze	7250
7801	6.2.3.9	Ministero delle finanze	7260
7810	6.2.3.1	Ministero delle finanze	7161
7811	6.2.3.1	Ministero delle finanze	7162
7812	6.2.3.1	Ministero delle finanze	7190
7813	6.2.3.1	Ministero delle finanze	7195
4201	7.1.1.1	Ministero delle finanze	6101
4202	7.1.1.1	Ministero delle finanze	6102
4203	7.1.1.1	Ministero delle finanze	6103
4204	7.1.1.1	Ministero delle finanze	6104
4205	7.1.1.1	Ministero delle finanze	6106
4206	7.1.1.1	Ministero delle finanze	6108
4207	7.1.1.1	Ministero delle finanze	6110
4208	7.1.1.1	Ministero delle finanze	6111
4209	7.1.1.1	Ministero delle finanze	6112
4210	7.1.1.1	Ministero delle finanze	6113
4211	7.1.1.1	Ministero delle finanze	6114
4212	7.1.1.1	Ministero delle finanze	6115
4213	7.1.1.1	Ministero delle finanze	6116
4214	7.1.1.1	Ministero delle finanze	6117
4215	7.1.1.1	Ministero delle finanze	6118
4216	7.1.1.1	Ministero delle finanze	6119
4217	7.1.1.1	Ministero delle finanze	6120
4218	7.1.1.1	Ministero delle finanze	6123
4220	7.1.1.1	Ministero delle finanze	6129
4221	7.1.1.1	Ministero delle finanze	6130

## DISEGNI DI LEGGE E RELAZIONI - DOCUMENTI

## ALLEGATO N. 7 - TABELLA DI CORRISPONDENZA FORMAZIONE/GESTIONE

<b>Stato di previsione 02 - Ministero dell'economia e delle finanze</b>			
<b>2002</b>		<b>2001</b>	
<b>Capitolo di arrivo</b>		<b>Capitolo di provenienza</b>	
<b>Capitolo</b>	<b>Upb</b>	<b>Stato di previsione</b>	<b>Capitolo</b>
4222	7.1.1.1	Ministero delle finanze	6131
4223	7.1.1.1	Ministero delle finanze	6132
4224	7.1.1.1	Ministero delle finanze	6133
4225	7.1.1.1	Ministero delle finanze	6134
4226	7.1.1.1	Ministero delle finanze	6135
4227	7.1.1.1	Ministero delle finanze	6136
4241	7.1.1.1	Ministero delle finanze	6150
4242	7.1.1.1	Ministero delle finanze	6151
4243	7.1.1.1	Ministero delle finanze	6152
4244	7.1.1.1	Ministero delle finanze	6153
4245	7.1.1.1	Ministero delle finanze	6154
4246	7.1.1.1	Ministero delle finanze	6155
4247	7.1.1.1	Ministero delle finanze	6156
4248	7.1.1.1	Ministero delle finanze	6157
4249	7.1.1.1	Ministero delle finanze	6158
4250	7.1.1.1	Ministero delle finanze	6159
4251	7.1.1.1	Ministero delle finanze	6160
4252	7.1.1.1	Ministero delle finanze	6161
4253	7.1.1.1	Ministero delle finanze	6162
4254	7.1.1.1	Ministero delle finanze	6163
4256	7.1.1.1	Ministero delle finanze	6165
4257	7.1.1.1	Ministero delle finanze	6166
4258	7.1.1.1	Ministero delle finanze	6167
4259	7.1.1.1	Ministero delle finanze	6168
4260	7.1.1.1	Ministero delle finanze	6169
4261	7.1.1.1	Ministero delle finanze	6170
4281	7.1.1.1	Ministero delle finanze	6200
4282	7.1.1.1	Ministero delle finanze	6201
4283	7.1.1.1	Ministero delle finanze	6202
4284	7.1.1.1	Ministero delle finanze	6203
4285	7.1.1.1	Ministero delle finanze	6204
4291	7.1.1.1	Ministero delle finanze	6250
4294	7.1.1.2	Ministero delle finanze	6300
4295	7.1.1.2	Ministero delle finanze	6301
4296	7.1.1.2	Ministero delle finanze	6302
4297	7.1.1.2	Ministero delle finanze	6303
4298	7.1.1.2	Ministero delle finanze	6304
4315	7.1.1.3	Ministero delle finanze	6350
4316	7.1.1.3	Ministero delle finanze	6351
4317	7.1.1.3	Ministero delle finanze	6352
4318	7.1.1.3	Ministero delle finanze	6353
4319	7.1.1.3	Ministero delle finanze	6354
4330	7.1.1.4	Ministero delle finanze	6380
4331	7.1.1.4	Ministero delle finanze	6381
4360	7.1.6.1	Ministero delle finanze	6395
4370	7.1.6.2	Ministero delle finanze	6410

## DISEGNI DI LEGGE E RELAZIONI - DOCUMENTI

## ALLEGATO N. 7 - TABELLA DI CORRISPONDENZA FORMAZIONE/GESTIONE

<b>Stato di previsione 02 - Ministero dell'economia e delle finanze</b>			
<b>2002</b>		<b>2001</b>	
<b>Capitolo di arrivo</b>		<b>Capitolo di provenienza</b>	
<b>Capitolo</b>	<b>Upb</b>	<b>Stato di previsione</b>	<b>Capitolo</b>
4371	7.1.6.2	Ministero delle finanze	6411
7821	7.2.3.1	Ministero delle finanze	7281
7822	7.2.3.1	Ministero delle finanze	7282
7830	7.2.3.2	Ministero delle finanze	7300
7834	7.2.3.3	Ministero delle finanze	7400
7835	7.2.3.3	Ministero delle finanze	7401
7836	7.2.3.3	Ministero delle finanze	7402
7837	7.2.3.3	Ministero delle finanze	7403
7838	7.2.3.3	Ministero delle finanze	7501
7848	7.2.3.4	Ministero delle finanze	7504
7855	7.2.3.5	Ministero delle finanze	7510
4401	8.1.1	Ministero del tesoro, del bilancio e della programmazione economica	5786
4402	8.1.1	Ministero del tesoro, del bilancio e della programmazione economica	5787
4403	8.1.1	Ministero del tesoro, del bilancio e della programmazione economica	5788
4404	8.1.1	Ministero del tesoro, del bilancio e della programmazione economica	5789
4405	8.1.1	Ministero del tesoro, del bilancio e della programmazione economica	5790
4406	8.1.1	Ministero del tesoro, del bilancio e della programmazione economica	5791
4407	8.1.1	Ministero del tesoro, del bilancio e della programmazione economica	5792
4408	8.1.1	Ministero del tesoro, del bilancio e della programmazione economica	5793
4420	8.1.1	Ministero del tesoro, del bilancio e della programmazione economica	5794
4421	8.1.1	Ministero del tesoro, del bilancio e della programmazione economica	5795
4422	8.1.1	Ministero del tesoro, del bilancio e della programmazione economica	5796
4430	8.1.1	Ministero del tesoro, del bilancio e della programmazione economica	5797
7871	8.2.3.1	Ministero del tesoro, del bilancio e della programmazione economica	9315
4431	9.1.1	Ministero del tesoro, del bilancio e della programmazione economica	5816
4432	9.1.1	Ministero del tesoro, del bilancio e della programmazione economica	5817
4433	9.1.1	Ministero del tesoro, del bilancio e della programmazione economica	5818
4434	9.1.1	Ministero del tesoro, del bilancio e della programmazione economica	5819
4435	9.1.1	Ministero del tesoro, del bilancio e della programmazione economica	5820
4436	9.1.1	Ministero del tesoro, del bilancio e della programmazione economica	5821
4437	9.1.1	Ministero del tesoro, del bilancio e della programmazione economica	5822

## DISEGNI DI LEGGE E RELAZIONI - DOCUMENTI

## ALLEGATO N. 7 - TABELLA DI CORRISPONDENZA FORMAZIONE/GESTIONE

<b>Stato di previsione 02 - Ministero dell'economia e delle finanze</b>			
<b>2002</b>		<b>2001</b>	
<b>Capitolo di arrivo</b>		<b>Capitolo di provenienza</b>	
<b>Capitolo</b>	<b>Upb</b>	<b>Stato di previsione</b>	<b>Capitolo</b>
4438	9.1.1	Ministero del tesoro, del bilancio e della programmazione economica	5823
4439	9.1.1	Ministero del tesoro, del bilancio e della programmazione economica	5824
4440	9.1.1	Ministero del tesoro, del bilancio e della programmazione economica	5825
4441	9.1.1	Ministero del tesoro, del bilancio e della programmazione economica	5826
4442	9.1.1	Ministero del tesoro, del bilancio e della programmazione economica	5827
4443	9.1.1	Ministero del tesoro, del bilancio e della programmazione economica	5828
4444	9.1.1	Ministero del tesoro, del bilancio e della programmazione economica	5829
4445	9.1.1	Ministero del tesoro, del bilancio e della programmazione economica	5830
4446	9.1.1	Ministero del tesoro, del bilancio e della programmazione economica	5831
4461	9.1.1	Ministero del tesoro, del bilancio e della programmazione economica	5833
4462	9.1.1	Ministero del tesoro, del bilancio e della programmazione economica	5834
4463	9.1.1	Ministero del tesoro, del bilancio e della programmazione economica	5835
4464	9.1.1	Ministero del tesoro, del bilancio e della programmazione economica	5836
4465	9.1.1	Ministero del tesoro, del bilancio e della programmazione economica	5837
4466	9.1.1	Ministero del tesoro, del bilancio e della programmazione economica	5838
4467	9.1.1	Ministero del tesoro, del bilancio e della programmazione economica	5839
4468	9.1.1	Ministero del tesoro, del bilancio e della programmazione economica	5840
4469	9.1.1	Ministero del tesoro, del bilancio e della programmazione economica	5841
4470	9.1.1	Ministero del tesoro, del bilancio e della programmazione economica	5842
4471	9.1.1	Ministero del tesoro, del bilancio e della programmazione economica	5843
4472	9.1.1	Ministero del tesoro, del bilancio e della programmazione economica	5844
4473	9.1.1	Ministero del tesoro, del bilancio e della programmazione economica	5845
4474	9.1.1	Ministero del tesoro, del bilancio e della programmazione economica	5846
4475	9.1.1	Ministero del tesoro, del bilancio e della programmazione economica	5847
4476	9.1.1	Ministero del tesoro, del bilancio e della programmazione economica	5848
4477	9.1.1	Ministero del tesoro, del bilancio e della programmazione economica	5849

## DISEGNI DI LEGGE E RELAZIONI - DOCUMENTI

## ALLEGATO N. 7 - TABELLA DI CORRISPONDENZA FORMAZIONE/GESTIONE

<b>Stato di previsione 02 - Ministero dell'economia e delle finanze</b>			
<b>2002</b>		<b>2001</b>	
<b>Capitolo di arrivo</b>		<b>Capitolo di provenienza</b>	
<b>Capitolo</b>	<b>Upb</b>	<b>Stato di previsione</b>	<b>Capitolo</b>
4490	9.1.1	Ministero del tesoro, del bilancio e della programmazione economica	5832
7892	9.2.3.1	Ministero del tesoro, del bilancio e della programmazione economica	9325
4501	10.1.1	Ministero del tesoro, del bilancio e della programmazione economica	5868
4502	10.1.1	Ministero del tesoro, del bilancio e della programmazione economica	5870
4503	10.1.1	Ministero del tesoro, del bilancio e della programmazione economica	5871
4504	10.1.1	Ministero del tesoro, del bilancio e della programmazione economica	5872
4505	10.1.1	Ministero del tesoro, del bilancio e della programmazione economica	5873
4506	10.1.1	Ministero del tesoro, del bilancio e della programmazione economica	5874
4507	10.1.1	Ministero del tesoro, del bilancio e della programmazione economica	5875
4508	10.1.1	Ministero del tesoro, del bilancio e della programmazione economica	5876
4509	10.1.1	Ministero del tesoro, del bilancio e della programmazione economica	5877
4510	10.1.1	Ministero del tesoro, del bilancio e della programmazione economica	5878
4511	10.1.1	Ministero del tesoro, del bilancio e della programmazione economica	5879
4512	10.1.1	Ministero del tesoro, del bilancio e della programmazione economica	5880
4513	10.1.1	Ministero del tesoro, del bilancio e della programmazione economica	5881
4514	10.1.1	Ministero del tesoro, del bilancio e della programmazione economica	5866
4515	10.1.1	Ministero del tesoro, del bilancio e della programmazione economica	5867
4530	10.1.1	Ministero del tesoro, del bilancio e della programmazione economica	5883
4531	10.1.1	Ministero del tesoro, del bilancio e della programmazione economica	5884
4532	10.1.1	Ministero del tesoro, del bilancio e della programmazione economica	5885
4533	10.1.1	Ministero del tesoro, del bilancio e della programmazione economica	5886
4534	10.1.1	Ministero del tesoro, del bilancio e della programmazione economica	5887
4535	10.1.1	Ministero del tesoro, del bilancio e della programmazione economica	5888
4536	10.1.1	Ministero del tesoro, del bilancio e della programmazione economica	5889
4537	10.1.1	Ministero del tesoro, del bilancio e della programmazione economica	5890
4538	10.1.1	Ministero del tesoro, del bilancio e della programmazione economica	5891

## DISEGNI DI LEGGE E RELAZIONI - DOCUMENTI

## ALLEGATO N. 7 - TABELLA DI CORRISPONDENZA FORMAZIONE/GESTIONE

<b>Stato di previsione 02 - Ministero dell'economia e delle finanze</b>			
<b>2002</b>		<b>2001</b>	
<b>Capitolo di arrivo</b>		<b>Capitolo di provenienza</b>	
<b>Capitolo</b>	<b>Upb</b>	<b>Stato di previsione</b>	<b>Capitolo</b>
4539	10.1.1	Ministero del tesoro, del bilancio e della programmazione economica	5892
4540	10.1.1	Ministero del tesoro, del bilancio e della programmazione economica	5893
4541	10.1.1	Ministero del tesoro, del bilancio e della programmazione economica	5894
4542	10.1.1	Ministero del tesoro, del bilancio e della programmazione economica	5895
4543	10.1.1	Ministero del tesoro, del bilancio e della programmazione economica	5896
4544	10.1.1	Ministero del tesoro, del bilancio e della programmazione economica	5897
4545	10.1.1	Ministero del tesoro, del bilancio e della programmazione economica	5898
4546	10.1.1	Ministero del tesoro, del bilancio e della programmazione economica	5899
4547	10.1.1	Ministero del tesoro, del bilancio e della programmazione economica	5900
4548	10.1.1	Ministero del tesoro, del bilancio e della programmazione economica	5901
4549	10.1.1	Ministero del tesoro, del bilancio e della programmazione economica	5902
4550	10.1.1	Ministero del tesoro, del bilancio e della programmazione economica	5903
4551	10.1.1	Ministero del tesoro, del bilancio e della programmazione economica	5904
4552	10.1.1	Ministero del tesoro, del bilancio e della programmazione economica	5905
4572	10.1.1	Ministero del tesoro, del bilancio e della programmazione economica	5882
4575	10.1.2.1	Ministero del tesoro, del bilancio e della programmazione economica	5930
4576	10.1.2.1	Ministero del tesoro, del bilancio e della programmazione economica	5931
4577	10.1.2.1	Ministero del tesoro, del bilancio e della programmazione economica	5932
4578	10.1.2.1	Ministero del tesoro, del bilancio e della programmazione economica	5933
4579	10.1.2.1	Ministero del tesoro, del bilancio e della programmazione economica	5934
4590	10.1.2.2	Ministero del tesoro, del bilancio e della programmazione economica	5935
4591	10.1.2.2	Ministero del tesoro, del bilancio e della programmazione economica	5936
4600	10.1.2.3	Ministero del tesoro, del bilancio e della programmazione economica	5937
4601	10.1.2.3	Ministero del tesoro, del bilancio e della programmazione economica	5938
4602	10.1.2.3	Ministero del tesoro, del bilancio e della programmazione economica	5939
4603	10.1.2.3	Ministero del tesoro, del bilancio e della programmazione economica	5940



## DISEGNI DI LEGGE E RELAZIONI - DOCUMENTI

## ALLEGATO N. 7 - TABELLA DI CORRISPONDENZA FORMAZIONE/GESTIONE

<b>Stato di previsione 02 - Ministero dell'economia e delle finanze</b>			
<b>2002</b>		<b>2001</b>	
<b>Capitolo di arrivo</b>		<b>Capitolo di provenienza</b>	
<b>Capitolo</b>	<b>Upb</b>	<b>Stato di previsione</b>	<b>Capitolo</b>
7911	10.2.3.1	Ministero del tesoro, del bilancio e della programmazione economica	9330
7918	10.2.3.2	Ministero del tesoro, del bilancio e della programmazione economica	9331
7919	10.2.3.2	Ministero del tesoro, del bilancio e della programmazione economica	9332
7920	10.2.3.2	Ministero del tesoro, del bilancio e della programmazione economica	9333
7921	10.2.3.2	Ministero del tesoro, del bilancio e della programmazione economica	9334
7922	10.2.3.2	Ministero del tesoro, del bilancio e della programmazione economica	9335
7923	10.2.3.2	Ministero del tesoro, del bilancio e della programmazione economica	9336
7924	10.2.3.2	Ministero del tesoro, del bilancio e della programmazione economica	9337
7925	10.2.3.2	Ministero del tesoro, del bilancio e della programmazione economica	9338
7926	10.2.3.2	Ministero del tesoro, del bilancio e della programmazione economica	9339
7927	10.2.3.2	Ministero del tesoro, del bilancio e della programmazione economica	9340
7928	10.2.3.2	Ministero del tesoro, del bilancio e della programmazione economica	9341
7929	10.2.3.2	Ministero del tesoro, del bilancio e della programmazione economica	9342
7930	10.2.3.2	Ministero del tesoro, del bilancio e della programmazione economica	9343
7931	10.2.3.2	Ministero del tesoro, del bilancio e della programmazione economica	9344
7932	10.2.3.2	Ministero del tesoro, del bilancio e della programmazione economica	9345
7933	10.2.3.2	Ministero del tesoro, del bilancio e della programmazione economica	9346
7934	10.2.3.2	Ministero del tesoro, del bilancio e della programmazione economica	9347
7935	10.2.3.2	Ministero del tesoro, del bilancio e della programmazione economica	9348
7936	10.2.3.2	Ministero del tesoro, del bilancio e della programmazione economica	9349
7937	10.2.3.2	Ministero del tesoro, del bilancio e della programmazione economica	9350
7938	10.2.3.2	Ministero del tesoro, del bilancio e della programmazione economica	9351
7939	10.2.3.2	Ministero del tesoro, del bilancio e della programmazione economica	9352
7940	10.2.3.2	Ministero del tesoro, del bilancio e della programmazione economica	9357
7941	10.2.3.2	Ministero del tesoro, del bilancio e della programmazione economica	9358
7942	10.2.3.2	Ministero del tesoro, del bilancio e della programmazione economica	9360

## DISEGNI DI LEGGE E RELAZIONI - DOCUMENTI

## ALLEGATO N. 7 - TABELLA DI CORRISPONDENZA FORMAZIONE/GESTIONE

<b>Stato di previsione 02 - Ministero dell'economia e delle finanze</b>			
<b>2002</b>		<b>2001</b>	
<b>Capitolo di arrivo</b>		<b>Capitolo di provenienza</b>	
<b>Capitolo</b>	<b>Upb</b>	<b>Stato di previsione</b>	<b>Capitolo</b>
7952	10.2.3.3	Ministero del tesoro, del bilancio e della programmazione economica	9353
7955	10.2.3.4	Ministero del tesoro, del bilancio e della programmazione economica	9356
7965	10.2.3.5	Ministero del tesoro, del bilancio e della programmazione economica	9354
4611	11.1.1	Ministero del tesoro, del bilancio e della programmazione economica	6054
4612	11.1.1	Ministero del tesoro, del bilancio e della programmazione economica	6055
4613	11.1.1	Ministero del tesoro, del bilancio e della programmazione economica	6056
4614	11.1.1	Ministero del tesoro, del bilancio e della programmazione economica	6057
4615	11.1.1	Ministero del tesoro, del bilancio e della programmazione economica	6058
4616	11.1.1	Ministero del tesoro, del bilancio e della programmazione economica	6062
4617	11.1.1	Ministero del tesoro, del bilancio e della programmazione economica	6063
4618	11.1.1	Ministero del tesoro, del bilancio e della programmazione economica	6064
4619	11.1.1	Ministero del tesoro, del bilancio e della programmazione economica	6065
4620	11.1.1	Ministero del tesoro, del bilancio e della programmazione economica	6066
4621	11.1.1	Ministero del tesoro, del bilancio e della programmazione economica	6067
4622	11.1.1	Ministero del tesoro, del bilancio e della programmazione economica	6068
4623	11.1.1	Ministero del tesoro, del bilancio e della programmazione economica	6069
4624	11.1.1	Ministero del tesoro, del bilancio e della programmazione economica	6070
4625	11.1.1	Ministero del tesoro, del bilancio e della programmazione economica	6071
4626	11.1.1	Ministero del tesoro, del bilancio e della programmazione economica	6072
4650	11.1.1	Ministero del tesoro, del bilancio e della programmazione economica	6073
4651	11.1.1	Ministero del tesoro, del bilancio e della programmazione economica	6074
4652	11.1.1	Ministero del tesoro, del bilancio e della programmazione economica	6075
4653	11.1.1	Ministero del tesoro, del bilancio e della programmazione economica	6076
4654	11.1.1	Ministero del tesoro, del bilancio e della programmazione economica	6077
4655	11.1.1	Ministero del tesoro, del bilancio e della programmazione economica	6078
4656	11.1.1	Ministero del tesoro, del bilancio e della programmazione economica	6079

## ALLEGATO N. 7 - TABELLA DI CORRISPONDENZA FORMAZIONE/GESTIONE

<b>Stato di previsione 02 - Ministero dell'economia e delle finanze</b>			
<b>2002</b>		<b>2001</b>	
<b>Capitolo di arrivo</b>		<b>Capitolo di provenienza</b>	
<b>Capitolo</b>	<b>Upb</b>	<b>Stato di previsione</b>	<b>Capitolo</b>
4657	11.1.1	Ministero del tesoro, del bilancio e della programmazione economica	6080
4658	11.1.1	Ministero del tesoro, del bilancio e della programmazione economica	6081
4659	11.1.1	Ministero del tesoro, del bilancio e della programmazione economica	6082
4660	11.1.1	Ministero del tesoro, del bilancio e della programmazione economica	6083
4661	11.1.1	Ministero del tesoro, del bilancio e della programmazione economica	6084
4662	11.1.1	Ministero del tesoro, del bilancio e della programmazione economica	6085
4663	11.1.1	Ministero del tesoro, del bilancio e della programmazione economica	6086
4665	11.1.1	Ministero del tesoro, del bilancio e della programmazione economica	6088
8001	11.2.3.1	Ministero del tesoro, del bilancio e della programmazione economica	9389
8002	11.2.3.1	Ministero del tesoro, del bilancio e della programmazione economica	9390
8003	11.2.3.1	Ministero del tesoro, del bilancio e della programmazione economica	9391
8004	11.2.3.1	Ministero del tesoro, del bilancio e della programmazione economica	9392
8005	11.2.3.1	Ministero del tesoro, del bilancio e della programmazione economica	9393
8020	11.2.3.2	Ministero del tesoro, del bilancio e della programmazione economica	9399
8025	11.2.3.3	Ministero del tesoro, del bilancio e della programmazione economica	9394
4711	12.1.1.1	Ministero del tesoro, del bilancio e della programmazione economica	5672
4712	12.1.1.1	Ministero del tesoro, del bilancio e della programmazione economica	5673
4713	12.1.1.1	Ministero del tesoro, del bilancio e della programmazione economica	5674
4714	12.1.1.1	Ministero del tesoro, del bilancio e della programmazione economica	5675
4715	12.1.1.1	Ministero del tesoro, del bilancio e della programmazione economica	5676
4716	12.1.1.1	Ministero del tesoro, del bilancio e della programmazione economica	5677
4717	12.1.1.1	Ministero del tesoro, del bilancio e della programmazione economica	5678
4718	12.1.1.1	Ministero del tesoro, del bilancio e della programmazione economica	5679
4719	12.1.1.1	Ministero del tesoro, del bilancio e della programmazione economica	5680
4720	12.1.1.1	Ministero del tesoro, del bilancio e della programmazione economica	5681
4721	12.1.1.1	Ministero del tesoro, del bilancio e della programmazione economica	5682

## DISEGNI DI LEGGE E RELAZIONI - DOCUMENTI

## ALLEGATO N. 7 - TABELLA DI CORRISPONDENZA FORMAZIONE/GESTIONE

<b>Stato di previsione 02 - Ministero dell'economia e delle finanze</b>			
<b>2002</b>		<b>2001</b>	
<b>Capitolo di arrivo</b>		<b>Capitolo di provenienza</b>	
<b>Capitolo</b>	<b>Upb</b>	<b>Stato di previsione</b>	<b>Capitolo</b>
4722	12.1.1.1	Ministero del tesoro, del bilancio e della programmazione economica	5683
4724	12.1.1.1	Ministero del tesoro, del bilancio e della programmazione economica	6316
4726	12.1.1.1	Ministero del tesoro, del bilancio e della programmazione economica	6368
4736	12.1.1.1	Ministero del tesoro, del bilancio e della programmazione economica	5684
4737	12.1.1.1	Ministero del tesoro, del bilancio e della programmazione economica	5685
4738	12.1.1.1	Ministero del tesoro, del bilancio e della programmazione economica	5686
4739	12.1.1.1	Ministero del tesoro, del bilancio e della programmazione economica	5687
4740	12.1.1.1	Ministero del tesoro, del bilancio e della programmazione economica	5688
4741	12.1.1.1	Ministero del tesoro, del bilancio e della programmazione economica	5689
4742	12.1.1.1	Ministero del tesoro, del bilancio e della programmazione economica	5690
4743	12.1.1.1	Ministero del tesoro, del bilancio e della programmazione economica	5700
4744	12.1.1.1	Ministero del tesoro, del bilancio e della programmazione economica	5701
4745	12.1.1.1	Ministero del tesoro, del bilancio e della programmazione economica	5702
4746	12.1.1.1	Ministero del tesoro, del bilancio e della programmazione economica	5703
4747	12.1.1.1	Ministero del tesoro, del bilancio e della programmazione economica	5704
4748	12.1.1.1	Ministero del tesoro, del bilancio e della programmazione economica	5705
4749	12.1.1.1	Ministero del tesoro, del bilancio e della programmazione economica	5706
4750	12.1.1.1	Ministero del tesoro, del bilancio e della programmazione economica	5707
4751	12.1.1.1	Ministero del tesoro, del bilancio e della programmazione economica	5708
4752	12.1.1.1	Ministero del tesoro, del bilancio e della programmazione economica	5709
4753	12.1.1.1	Ministero del tesoro, del bilancio e della programmazione economica	5710
4754	12.1.1.1	Ministero del tesoro, del bilancio e della programmazione economica	5711
4755	12.1.1.1	Ministero del tesoro, del bilancio e della programmazione economica	5725
4766	12.1.1.2	Ministero del tesoro, del bilancio e della programmazione economica	6207
4767	12.1.1.2	Ministero del tesoro, del bilancio e della programmazione economica	6208
4768	12.1.1.2	Ministero del tesoro, del bilancio e della programmazione economica	6209

## DISEGNI DI LEGGE E RELAZIONI - DOCUMENTI

## ALLEGATO N. 7 - TABELLA DI CORRISPONDENZA FORMAZIONE/GESTIONE

<b>Stato di previsione 02 - Ministero dell'economia e delle finanze</b>			
<b>2002</b>		<b>2001</b>	
<b>Capitolo di arrivo</b>		<b>Capitolo di provenienza</b>	
<b>Capitolo</b>	<b>Upb</b>	<b>Stato di previsione</b>	<b>Capitolo</b>
4769	12.1.1.2	Ministero del tesoro, del bilancio e della programmazione economica	6210
4770	12.1.1.2	Ministero del tesoro, del bilancio e della programmazione economica	6211
4771	12.1.1.2	Ministero del tesoro, del bilancio e della programmazione economica	6212
4772	12.1.1.2	Ministero del tesoro, del bilancio e della programmazione economica	6213
4773	12.1.1.2	Ministero del tesoro, del bilancio e della programmazione economica	6252
4775	12.1.1.2	Ministero del tesoro, del bilancio e della programmazione economica	6314
4777	12.1.1.2	Ministero del tesoro, del bilancio e della programmazione economica	6322
4782	12.1.1.2	Ministero del tesoro, del bilancio e della programmazione economica	6327
4783	12.1.1.2	Ministero del tesoro, del bilancio e della programmazione economica	6364
4785	12.1.1.2	Ministero del tesoro, del bilancio e della programmazione economica	6367
4786	12.1.1.2	Ministero del tesoro, del bilancio e della programmazione economica	6376
4787	12.1.1.2	Ministero del tesoro, del bilancio e della programmazione economica	6377
4798	12.1.1.2	Ministero del tesoro, del bilancio e della programmazione economica	6214
4799	12.1.1.2	Ministero del tesoro, del bilancio e della programmazione economica	6215
4800	12.1.1.2	Ministero del tesoro, del bilancio e della programmazione economica	6216
4801	12.1.1.2	Ministero del tesoro, del bilancio e della programmazione economica	6217
4802	12.1.1.2	Ministero del tesoro, del bilancio e della programmazione economica	6218
4803	12.1.1.2	Ministero del tesoro, del bilancio e della programmazione economica	6219
4804	12.1.1.2	Ministero del tesoro, del bilancio e della programmazione economica	6220
4805	12.1.1.2	Ministero del tesoro, del bilancio e della programmazione economica	6221
4806	12.1.1.2	Ministero del tesoro, del bilancio e della programmazione economica	6222
4807	12.1.1.2	Ministero del tesoro, del bilancio e della programmazione economica	6223
4808	12.1.1.2	Ministero del tesoro, del bilancio e della programmazione economica	6224
4809	12.1.1.2	Ministero del tesoro, del bilancio e della programmazione economica	6225
4810	12.1.1.2	Ministero del tesoro, del bilancio e della programmazione economica	6226
4811	12.1.1.2	Ministero del tesoro, del bilancio e della programmazione economica	6253

## ALLEGATO N. 7 - TABELLA DI CORRISPONDENZA FORMAZIONE/GESTIONE

<b>Stato di previsione 02 - Ministero dell'economia e delle finanze</b>			
<b>2002</b>		<b>2001</b>	
<b>Capitolo di arrivo</b>		<b>Capitolo di provenienza</b>	
<b>Capitolo</b>	<b>Upb</b>	<b>Stato di previsione</b>	<b>Capitolo</b>
4813	12.1.1.2	Ministero del tesoro, del bilancio e della programmazione economica	6255
4814	12.1.1.2	Ministero del tesoro, del bilancio e della programmazione economica	6256
4815	12.1.1.2	Ministero del tesoro, del bilancio e della programmazione economica	6307
4816	12.1.1.2	Ministero del tesoro, del bilancio e della programmazione economica	6309
4817	12.1.1.2	Ministero del tesoro, del bilancio e della programmazione economica	6311
4819	12.1.1.2	Ministero del tesoro, del bilancio e della programmazione economica	6313
4825	12.1.1.3	Ministero del tesoro, del bilancio e della programmazione economica	6200
4826	12.1.1.3	Ministero del tesoro, del bilancio e della programmazione economica	6201
4827	12.1.1.3	Ministero del tesoro, del bilancio e della programmazione economica	6202
4828	12.1.1.3	Ministero del tesoro, del bilancio e della programmazione economica	6318
4835	12.1.1.3	Ministero del tesoro, del bilancio e della programmazione economica	6204
4837	12.1.1.3	Ministero del tesoro, del bilancio e della programmazione economica	6205
4840	12.1.1.4	Ministero del tesoro, del bilancio e della programmazione economica	5650
4841	12.1.1.4	Ministero del tesoro, del bilancio e della programmazione economica	5651
4842	12.1.1.4	Ministero del tesoro, del bilancio e della programmazione economica	5652
4843	12.1.1.4	Ministero del tesoro, del bilancio e della programmazione economica	6227
4845	12.1.1.4	Ministero del tesoro, del bilancio e della programmazione economica	6229
4846	12.1.1.4	Ministero del tesoro, del bilancio e della programmazione economica	6230
4847	12.1.1.4	Ministero del tesoro, del bilancio e della programmazione economica	6231
4848	12.1.1.4	Ministero del tesoro, del bilancio e della programmazione economica	6232
4850	12.1.1.4	Ministero del tesoro, del bilancio e della programmazione economica	6234
4853	12.1.1.4	Ministero del tesoro, del bilancio e della programmazione economica	6369
4854	12.1.1.4	Ministero del tesoro, del bilancio e della programmazione economica	5670
4868	12.1.1.4	Ministero del tesoro, del bilancio e della programmazione economica	6236
4869	12.1.1.4	Ministero del tesoro, del bilancio e della programmazione economica	6237
4870	12.1.1.4	Ministero del tesoro, del bilancio e della programmazione economica	6238

## DISEGNI DI LEGGE E RELAZIONI - DOCUMENTI

## ALLEGATO N. 7 - TABELLA DI CORRISPONDENZA FORMAZIONE/GESTIONE

<b>Stato di previsione 02 - Ministero dell'economia e delle finanze</b>			
<b>2002</b>		<b>2001</b>	
<b>Capitolo di arrivo</b>		<b>Capitolo di provenienza</b>	
<b>Capitolo</b>	<b>Upb</b>	<b>Stato di previsione</b>	<b>Capitolo</b>
4871	12.1.1.4	Ministero del tesoro, del bilancio e della programmazione economica	6239
4872	12.1.1.4	Ministero del tesoro, del bilancio e della programmazione economica	6240
4874	12.1.1.4	Ministero del tesoro, del bilancio e della programmazione economica	6242
4876	12.1.1.4	Ministero del tesoro, del bilancio e della programmazione economica	6244
4877	12.1.1.4	Ministero del tesoro, del bilancio e della programmazione economica	6245
4878	12.1.1.4	Ministero del tesoro, del bilancio e della programmazione economica	6246
4879	12.1.1.4	Ministero del tesoro, del bilancio e della programmazione economica	6247
4880	12.1.1.4	Ministero del tesoro, del bilancio e della programmazione economica	6248
4883	12.1.1.4	Ministero del tesoro, del bilancio e della programmazione economica	6250
4890	12.1.1.4	Ministero del tesoro, del bilancio e della programmazione economica	6251
4893	12.1.1.5	Ministero del tesoro, del bilancio e della programmazione economica	6259
4894	12.1.1.5	Ministero del tesoro, del bilancio e della programmazione economica	6260
4895	12.1.1.5	Ministero del tesoro, del bilancio e della programmazione economica	6263
4899	12.1.1.5	Ministero del tesoro, del bilancio e della programmazione economica	6333
4900	12.1.1.5	Ministero del tesoro, del bilancio e della programmazione economica	6370
4925	12.1.1.6	Ministero del tesoro, del bilancio e della programmazione economica	6265
4926	12.1.1.6	Ministero del tesoro, del bilancio e della programmazione economica	6266
4927	12.1.1.6	Ministero del tesoro, del bilancio e della programmazione economica	6267
4931	12.1.1.6	Ministero del tesoro, del bilancio e della programmazione economica	6338
4932	12.1.1.6	Ministero del tesoro, del bilancio e della programmazione economica	6371
4942	12.1.1.6	Ministero del tesoro, del bilancio e della programmazione economica	6268
4943	12.1.1.6	Ministero del tesoro, del bilancio e della programmazione economica	6269
4944	12.1.1.6	Ministero del tesoro, del bilancio e della programmazione economica	6270
4945	12.1.1.6	Ministero del tesoro, del bilancio e della programmazione economica	6271
4946	12.1.1.6	Ministero del tesoro, del bilancio e della programmazione economica	6272
4948	12.1.1.6	Ministero del tesoro, del bilancio e della programmazione economica	6274

## DISEGNI DI LEGGE E RELAZIONI - DOCUMENTI

## ALLEGATO N. 7 - TABELLA DI CORRISPONDENZA FORMAZIONE/GESTIONE

<b>Stato di previsione 02 - Ministero dell'economia e delle finanze</b>			
<b>2002</b>		<b>2001</b>	
<b>Capitolo di arrivo</b>		<b>Capitolo di provenienza</b>	
<b>Capitolo</b>	<b>Upb</b>	<b>Stato di previsione</b>	<b>Capitolo</b>
4958	12.1.1.7	Ministero del tesoro, del bilancio e della programmazione economica	6275
4959	12.1.1.7	Ministero del tesoro, del bilancio e della programmazione economica	6276
4960	12.1.1.7	Ministero del tesoro, del bilancio e della programmazione economica	6277
4961	12.1.1.7	Ministero del tesoro, del bilancio e della programmazione economica	6278
4962	12.1.1.7	Ministero del tesoro, del bilancio e della programmazione economica	6339
4965	12.1.1.7	Ministero del tesoro, del bilancio e della programmazione economica	6342
4966	12.1.1.7	Ministero del tesoro, del bilancio e della programmazione economica	6372
4975	12.1.1.7	Ministero del tesoro, del bilancio e della programmazione economica	6279
4976	12.1.1.7	Ministero del tesoro, del bilancio e della programmazione economica	6280
4977	12.1.1.7	Ministero del tesoro, del bilancio e della programmazione economica	6281
4978	12.1.1.7	Ministero del tesoro, del bilancio e della programmazione economica	6282
4992	12.1.1.8	Ministero del tesoro, del bilancio e della programmazione economica	6286
4993	12.1.1.8	Ministero del tesoro, del bilancio e della programmazione economica	6287
4995	12.1.1.8	Ministero del tesoro, del bilancio e della programmazione economica	6343
4997	12.1.1.8	Ministero del tesoro, del bilancio e della programmazione economica	6345
4998	12.1.1.8	Ministero del tesoro, del bilancio e della programmazione economica	6373
5005	12.1.1.8	Ministero del tesoro, del bilancio e della programmazione economica	6289
5007	12.1.1.8	Ministero del tesoro, del bilancio e della programmazione economica	6291
5021	12.1.1.9	Ministero del tesoro, del bilancio e della programmazione economica	6293
5022	12.1.1.9	Ministero del tesoro, del bilancio e della programmazione economica	6347
5023	12.1.1.9	Ministero del tesoro, del bilancio e della programmazione economica	6348
5025	12.1.1.9	Ministero del tesoro, del bilancio e della programmazione economica	6374
5026	12.1.1.9	Ministero del tesoro, del bilancio e della programmazione economica	6350
5034	12.1.1.9	Ministero del tesoro, del bilancio e della programmazione economica	6295
5035	12.1.1.9	Ministero del tesoro, del bilancio e della programmazione economica	6296
5048	12.1.1.1	Ministero del tesoro, del bilancio e della programmazione economica	6355



## ALLEGATO N. 7 - TABELLA DI CORRISPONDENZA FORMAZIONE/GESTIONE

<b>Stato di previsione 02 - Ministero dell'economia e delle finanze</b>			
<b>2002</b>		<b>2001</b>	
<b>Capitolo di arrivo</b>		<b>Capitolo di provenienza</b>	
<b>Capitolo</b>	<b>Upb</b>	<b>Stato di previsione</b>	<b>Capitolo</b>
5049	12.1.1.1	Ministero del tesoro, del bilancio e della programmazione economica	6356
5050	12.1.1.1	Ministero del tesoro, del bilancio e della programmazione economica	6357
5052	12.1.1.1	Ministero del tesoro, del bilancio e della programmazione economica	6359
5054	12.1.1.1	Ministero del tesoro, del bilancio e della programmazione economica	6354
5055	12.1.1.1	Ministero del tesoro, del bilancio e della programmazione economica	6375
5064	12.1.1.1	Ministero del tesoro, del bilancio e della programmazione economica	6361
5066	12.1.1.1	Ministero del tesoro, del bilancio e della programmazione economica	6363
5068	12.1.1.1	Ministero del tesoro, del bilancio e della programmazione economica	6301
5069	12.1.1.1	Ministero del tesoro, del bilancio e della programmazione economica	6302
5071	12.1.1.1	Ministero del tesoro, del bilancio e della programmazione economica	6304
5085	12.1.1.11	Ministero del tesoro, del bilancio e della programmazione economica	5759
5080	12.1.1.12	Ministero del tesoro, del bilancio e della programmazione economica	6306
5100	12.1.2.1	Ministero del tesoro, del bilancio e della programmazione economica	5717
5101	12.1.2.1	Ministero del tesoro, del bilancio e della programmazione economica	5718
5105	12.1.2.2	Ministero del tesoro, del bilancio e della programmazione economica	5713
5106	12.1.2.2	Ministero del tesoro, del bilancio e della programmazione economica	5714
5107	12.1.2.2	Ministero del tesoro, del bilancio e della programmazione economica	5715
5120	12.1.2.3	Ministero del tesoro, del bilancio e della programmazione economica	5720
5121	12.1.2.3	Ministero del tesoro, del bilancio e della programmazione economica	6417
5122	12.1.2.3	Ministero del tesoro, del bilancio e della programmazione economica	6433
5132	12.1.2.4	Ministero del tesoro, del bilancio e della programmazione economica	5716
5133	12.1.2.4	Ministero del tesoro, del bilancio e della programmazione economica	6401
5134	12.1.2.4	Ministero del tesoro, del bilancio e della programmazione economica	6428
5144	12.1.2.5	Ministero del tesoro, del bilancio e della programmazione economica	6409
5145	12.1.2.5	Ministero del tesoro, del bilancio e della programmazione economica	6412
5146	12.1.2.5	Ministero del tesoro, del bilancio e della programmazione economica	6413

## DISEGNI DI LEGGE E RELAZIONI - DOCUMENTI

## ALLEGATO N. 7 - TABELLA DI CORRISPONDENZA FORMAZIONE/GESTIONE

<b>Stato di previsione 02 - Ministero dell'economia e delle finanze</b>			
<b>2002</b>		<b>2001</b>	
<b>Capitolo di arrivo</b>		<b>Capitolo di provenienza</b>	
<b>Capitolo</b>	<b>Upb</b>	<b>Stato di previsione</b>	<b>Capitolo</b>
5147	12.1.2.5	Ministero del tesoro, del bilancio e della programmazione economica	6414
5148	12.1.2.5	Ministero del tesoro, del bilancio e della programmazione economica	6424
5149	12.1.2.5	Ministero del tesoro, del bilancio e della programmazione economica	6425
5150	12.1.2.5	Ministero del tesoro, del bilancio e della programmazione economica	6410
5159	12.1.2.6	Ministero del tesoro, del bilancio e della programmazione economica	6420
5160	12.1.2.6	Ministero del tesoro, del bilancio e della programmazione economica	6421
5161	12.1.2.6	Ministero del tesoro, del bilancio e della programmazione economica	6423
5162	12.1.2.6	Ministero del tesoro, del bilancio e della programmazione economica	6434
5172	12.1.2.7	Ministero del tesoro, del bilancio e della programmazione economica	6408
5180	12.1.2.8	Ministero del tesoro, del bilancio e della programmazione economica	6402
5181	12.1.2.8	Ministero del tesoro, del bilancio e della programmazione economica	6411
5185	12.1.2.9	Ministero del tesoro, del bilancio e della programmazione economica	6415
5186	12.1.2.9	Ministero del tesoro, del bilancio e della programmazione economica	6426
5190	12.1.2.1	Ministero del tesoro, del bilancio e della programmazione economica	6403
5195	12.1.2.11	Ministero del tesoro, del bilancio e della programmazione economica	6427
5200	12.1.2.12	Ministero del tesoro, del bilancio e della programmazione economica	6422
5201	12.1.2.12	Ministero del tesoro, del bilancio e della programmazione economica	6431
5205	12.1.2.13	Ministero del tesoro, del bilancio e della programmazione economica	6406
5206	12.1.2.13	Ministero del tesoro, del bilancio e della programmazione economica	6407
5210	12.1.2.14	Ministero del tesoro, del bilancio e della programmazione economica	6418
5211	12.1.2.14	Ministero del tesoro, del bilancio e della programmazione economica	6419
5217	12.1.2.15	Ministero del tesoro, del bilancio e della programmazione economica	6429
5223	12.1.2.16	Ministero del tesoro, del bilancio e della programmazione economica	6430
5227	12.1.2.17	Ministero del tesoro, del bilancio e della programmazione economica	6432
5073	12.1.2.18	Ministero del tesoro, del bilancio e della programmazione economica	6305
5230	12.1.5.1	Ministero del tesoro, del bilancio e della programmazione economica	5721

## ALLEGATO N. 7 - TABELLA DI CORRISPONDENZA FORMAZIONE/GESTIONE

<b>Stato di previsione 02 - Ministero dell'economia e delle finanze</b>			
<b>2002</b>		<b>2001</b>	
<b>Capitolo di arrivo</b>		<b>Capitolo di provenienza</b>	
<b>Capitolo</b>	<b>Upb</b>	<b>Stato di previsione</b>	<b>Capitolo</b>
5231	12.1.5.1	Ministero del tesoro, del bilancio e della programmazione economica	5722
5232	12.1.5.1	Ministero del tesoro, del bilancio e della programmazione economica	5723
5233	12.1.5.1	Ministero del tesoro, del bilancio e della programmazione economica	5724
5245	12.1.5.3	Ministero del tesoro, del bilancio e della programmazione economica	6486
5246	12.1.5.3	Ministero del tesoro, del bilancio e della programmazione economica	6487
8051	12.2.3.1	Ministero del tesoro, del bilancio e della programmazione economica	9285
8061	12.2.3.2	Ministero del tesoro, del bilancio e della programmazione economica	9287
8062	12.2.3.2	Ministero del tesoro, del bilancio e della programmazione economica	9289
8070	12.2.3.3	Ministero del tesoro, del bilancio e della programmazione economica	9286
8071	12.2.3.3	Ministero del tesoro, del bilancio e della programmazione economica	9288
8072	12.2.3.3	Ministero del tesoro, del bilancio e della programmazione economica	9290
8080	12.2.3.4	Ministero del tesoro, del bilancio e della programmazione economica	9293
8086	12.2.3.5	Ministero del tesoro, del bilancio e della programmazione economica	9291
8090	12.2.3.6	Ministero del tesoro, del bilancio e della programmazione economica	9294
8095	12.2.3.7	Ministero del tesoro, del bilancio e della programmazione economica	9292
8098	12.2.3.8	Ministero del tesoro, del bilancio e della programmazione economica	9295

## DISEGNI DI LEGGE E RELAZIONI - DOCUMENTI

020/066/1

ALLEGATO N. 8 - SOMME DESTINATE ALLA RICERCA SCIENTIFICA E TECNOLOGICA			PREVISIONI RISULTANTI PER L'ANNO FINANZIARIO 2002	STANZIAMENTI DESTINATI ALLA RICERCA SCIENTIFICA E TECNOLOGICA
	<b>1 - GABINETTO E UFFICI DI DIRETTA COLLABORAZIONE ALL'OPERA DEL MINISTRO</b>	RS	<<	<<
		CP	893.470	461.439
		CS	893.470	461.439
	<b>1.1 - Spese correnti</b>	RS	<<	<<
		CP	893.470	461.439
		CS	893.470	461.439
	<b>1.1.1 - FUNZIONAMENTO</b>	RS	<<	<<
		CP	893.470	461.439
		CS	893.470	461.439
<b>1.1.1.1</b>	<b>Gabinetto e altri uffici - Economia</b>	RS	<<	<<
		CP	893.470	461.439
		CS	893.470	461.439
	<b>Beni e servizi</b>	RS	<<	<<
		CP	893.470	461.439
		CS	893.470	461.439
<b>1038</b>	<b>SPESE PER IL FUNZIONAMENTO DELLA COMMISSIONE TECNICA DELLA SPESA PUBBLICA</b>	RS	<<	<<
		CP	893.470	461.439
		CS	893.470	461.439
	<b>4 - RAGIONERIA GENERALE DELLO STATO</b>	RS	18.319.328	9.461.143
		CP	23.163.092	11.962.738
		CS	23.163.092	11.962.738
	<b>4.1 - Spese correnti</b>	RS	18.319.328	9.461.143
		CP	23.163.092	11.962.738
		CS	23.163.092	11.962.738
<b>4.1.1.0</b>	<b>FUNZIONAMENTO</b>	RS	18.319.328	9.461.143
		CP	23.163.092	11.962.738
		CS	23.163.092	11.962.738
	<b>Informatica di servizio</b>	RS	18.319.328	9.461.143
		CP	23.163.092	11.962.738
		CS	23.163.092	11.962.738
<b>2696</b>	<b>SPESE PER LA GESTIONE ED IL FUNZIONAMENTO DEL SISTEMA INFORMATIVO</b>	RS	18.319.328	9.461.143
		CP	23.163.092	11.962.738
		CS	23.163.092	11.962.738
	<b>6 - POLITICHE FISCALI</b>	RS	<<	<<
		CP	41.316.552	41.316.552
		CS	41.316.552	41.316.552
	<b>6.1 - Spese correnti</b>	RS	<<	<<
		CP	41.316.552	41.316.552
		CS	41.316.552	41.316.552
	<b>6.1.2 - INTERVENTI</b>	RS	<<	<<
		CP	41.316.552	41.316.552
		CS	41.316.552	41.316.552
<b>6.1.2.7</b>	<b>Devoluzione di proventi</b>	RS	<<	<<
		CP	41.316.552	41.316.552
		CS	41.316.552	41.316.552
<b>3864</b>	<b>SOMMA DA VERSARE ALL'ENTRATA DEL BILANCIO DELLO STATO PER I CREDITI DI IMPOSTA FRUITI DALLE PICCOLE E MEDIE IMPRESE, DALLE IMPRESE ARTIGIANE E DA ALTRI BENEFICIARI PER NUOVE ASSUNZIONI, NONCHE' PER NUOVI CONTRATTI RELATIVI AD ATTIVITA' DI RICERCA SCIENTIFICA</b>	RS	<<	<<
		CP	41.316.552	41.316.552
		CS	41.316.552	41.316.552

(importi in euro)

## DISEGNI DI LEGGE E RELAZIONI - DOCUMENTI

		SPESE PER LE COMPETENZE FISSE AL PERSONALE					ALLEGATO 9	
Amministrazione: Economia e Finanze		Stipendi ed altri assegni						
Comparto: Ministeri								
Personale in servizio al 31/12/2001								
	CDR	Retribuzione netta art. 1 (a)	Imposte sulla retribuzione art. 2 (b)	Contributi sociali a carico del lavoratore art. 3 (c)	Retribuzioni forde 1 (a+b+c)	Contributo a carico Amm.ne 2	IRAP 3	TOTALE 4 (1+2+3)
1 - Gabinetto	1001	338.068	265.672	60.440	664.180	149.441	56.455	870.076
	1103	293.265	230.464	52.431	576.160	129.636	48.974	754.770
	1011	2.484.184	1.952.207	444.127	4.880.518	1.098.117	414.844	6.393.479
	1062	207.629	89.864	35.106	332.599	74.835	28.271	435.705
	1064	180.442	54.744	49.897	285.083	64.144	24.232	373.459
	1070	2.524.592	525.753	361.885	3.412.230	767.752	290.040	4.470.021
	1141	2.490.717	480.821	352.895	3.324.433	747.997	282.577	4.355.007
	1181	719.283	139.960	101.367	960.610	216.137	81.652	1.258.399
2 - AA.GG.	1230	141.750.892	48.882.645	24.523.439	215.156.976	48.410.320	18.288.343	281.855.639
3 - Tesoro	1374	13.678.877	5.862.302	2.664.401	22.205.580	4.996.256	1.887.474	29.089.310
4 - R.G.S.	2601	52.929.603	13.825.551	7.169.455	73.924.608	16.633.037	6.283.592	96.841.236
5 - Pol. Svile coesione	3313	8.117.670	3.478.337	1.397.016	12.993.023	2.923.430	1.104.407	17.020.860
	3321	2.495.169	782.897	853.590	4.131.656	929.623	351.191	5.412.469
6 - Politiche fiscali	3501	70.146.350	20.374.202	9.915.042	100.435.594	22.598.009	8.537.025	131.570.628
7 - Guardia di finanza	4201	1.050.019.922	458.249.646	203.533.369	1.711.802.937	385.155.661	145.503.250	2.242.461.847
	4202	1.156.796	232.922	162.751	1.552.469	349.306	131.960	2.033.734
9 - Avvocatura Gen. Stato	4435	22.248.405	12.913.381	4.572.842	39.734.628	8.940.291	3.377.443	52.052.363
	4436	14.571.294	3.910.834	2.120.580	20.602.708	4.635.609	1.751.230	26.989.547
11 - Servizi tecnici naz.li	4622	11.784.860	4.405.377	1.728.807	17.919.044	4.031.785	1.523.119	23.473.948
12 - Gestione spese residuali	4714	3.924.603	1.528.836	637.266	6.090.705	1.370.409	517.710	7.978.824
	4716	71.599	45.561	14.595	131.755	29.645	11.199	172.599
	4840	516.457	309.874	206.583	1.032.914	232.406	87.798	1.353.117
<b>TOTALE GENERALE</b>		1.402.650.676	578.541.850	260.957.884	2.212.150.410	504.483.842	190.582.785	2.937.217.037

## DISEGNI DI LEGGE E RELAZIONI - DOCUMENTI

## Allegato N. 10

Capitolo n. 7407 - *Oneri derivanti dalle garanzie assunte dallo Stato in dipendenza di varie disposizioni legislative.*

Numero		CAPITOLI  DENOMINAZIONE	Voci di riferimento delle previsioni	ANNO FINANZIARIO 2001	
dell'anno finanziario 2001	dell'anno finanziario 2002			Previsioni secondo la legge di bilancio	Previsioni assestate (art. 17, 1° comma, legge 468 del 1978 e successive modificazioni)
1	1	Oneri per capitale, interessi, accessori e spese derivanti dalle garanzie di operazioni di apertura di credito da concedersi all'Export Import Bank e dei finanziamenti accordati, sulla stessa apertura di credito, dall'Istituto Mobiliare Italiano, alle aziende industriali italiane (articoli 1 e 2 del decreto legislativo del Capo provvisorio dello Stato 11 settembre 1947, n. 891 ed articolo 1 del decreto legislativo 7 maggio 1948, n. 927) nonché in dipendenza delle operazioni finanziarie accordate ai sensi delle leggi 3 dicembre 1948, n. 1425, 21 agosto 1949, n. 730, 18 aprile 1950, n. 258, e 30 luglio 1950, n. 723	Residui Competenza Cassa	» <i>per memoria</i> <i>per memoria</i>	» <i>per memoria</i> <i>per memoria</i>
2	2	Garanzia sussidiaria verso gli enti o istituti di diritto pubblico esercenti di credito navale peschereccio per i finanziamenti da concedersi per il recupero e la rimessa in efficienza delle navi mercantili sinistrate (articolo 5 del decreto legislativo luogotenenziale 19 ottobre 1945, n. 686) per le nuove costruzioni navali e per la sostituzione di apparati motori completi (articolo 21 della legge 8 marzo 1949, n. 75 e successive modificazioni)	Residui Competenza Cassa	» <i>per memoria</i> <i>per memoria</i>	» <i>per memoria</i> <i>per memoria</i>
3	3	Oneri per capitali, interessi, accessori e spese derivanti dalle garanzie sui mutui concessi dalla Cassa Depositi e Prestiti o da Istituti di credito alle Province, ai Comuni, alle istituzioni pubbliche di assistenza e beneficenza e ad altri Enti, per l'esecuzione di opere di pubblico interesse o per pareggi di bilanci	Residui Competenza Cassa	» <i>per memoria</i> <i>per memoria</i>	» <i>per memoria</i> <i>per memoria</i>
4	4	Garanzia sussidiaria concessa ai sensi dell'articolo 8 della legge 25 luglio 1961, n. 649, sostituito dall'articolo 5 della legge 15 febbraio 1967, n. 38, su finanziamenti accordati dagli Istituti operanti ai sensi della legge 30 luglio 1959, n. 623, per la costruzione di nuovi impianti industriali o per il rinnovo, la conversione e l'ampliamento di quelli già esistenti, comportanti investimenti di importo non superiore a 100 milioni di lire per le imprese ubicate nel centro-nord e a 200 milioni di lire per le imprese ubicate nei territori di cui alla legge 10 agosto 1950, n. 646, e successive modificazioni e integrazioni	Residui Competenza Cassa	» <i>per memoria</i> <i>per memoria</i>	» <i>per memoria</i> <i>per memoria</i>
5	5	Garanzia sussidiaria verso gli Istituti di credito di diritto pubblico nonché verso gli Enti di diritto pubblico esercenti il credito mobiliare per i finanziamenti concessi dagli Istituti ed Enti stessi ad imprese industriali interessanti il riassetto della vita civile e la ripresa economica della Nazione (decreto legislativo luogotenenziale 1° novembre 1944, n. 367, e successive modificazioni)	Residui Competenza Cassa	» <i>per memoria</i> <i>per memoria</i>	» <i>per memoria</i> <i>per memoria</i>

## DISEGNI DI LEGGE E RELAZIONI - DOCUMENTI

*(Importi in euro)*

Variazioni che si propongono	Previsioni risultanti per l'anno finanziario 2002	Note esplicative sulle variazioni che si propongono per l'anno finanziario 2002 rispetto alle previsioni assestate per l'anno finanziario 2001
»	»	
»	<i>per memoria</i>	
»	<i>per memoria</i>	
»	»	
»	<i>per memoria</i>	
»	<i>per memoria</i>	
»	»	
»	<i>per memoria</i>	
»	<i>per memoria</i>	
»	»	
»	<i>per memoria</i>	
»	<i>per memoria</i>	
»	»	
»	<i>per memoria</i>	
»	<i>per memoria</i>	
»	»	
»	<i>per memoria</i>	
»	<i>per memoria</i>	

## DISEGNI DI LEGGE E RELAZIONI - DOCUMENTI

## Segue: Allegato N. 10

Capitolo n. 7407 - *Oneri derivanti dalle garanzie assunte dallo Stato in dipendenza di varie disposizioni legislative.*

Numero		CAPITOLI  DENOMINAZIONE	Voci di riferimento delle previsioni	ANNO FINANZIARIO 2001	
dell'anno finanziario 2001	dell'anno finanziario 2002			Previsioni secondo la legge di bilancio	Previsioni assestate (art. 17, 1° comma, legge 468 del 1978 e successive modificazioni)
6	6	Garanzia sussidiaria verso la Sezione di credito industriale del Banco di Sicilia per i finanziamenti concessi dalla Sezione stessa a Ditte, Società ed Enti operanti per lo sviluppo industriale della Sicilia (art. 19 del decreto legislativo luogotenenziale 28 dicembre 1944, n. 416)	Residui Competenza Cassa	» <i>per memoria</i> <i>per memoria</i>	» <i>per memoria</i> <i>per memoria</i>
7	7	Oneri derivanti dalle garanzie dello Stato sui mutui edilizi previste dalla legge 22 ottobre 1971, n. 865 e successive modificazioni ed integrazioni, dalla legge 27 maggio 1975, n. 166 e successive modifiche, dal decreto-legge 13 agosto 1975, n. 376 convertito dalla legge 16 ottobre 1975, n. 492, dalla legge 5 agosto 1978, n. 457 e successive modifiche, dalla legge 15 febbraio 1980, n. 25.	Residui Competenza Cassa	» <i>per memoria</i> <i>per memoria</i>	» <i>per memoria</i> <i>per memoria</i>
8	8	Garanzia sui mutui concessi ai Consorzi di bonifica ed ai Consorzi di bonifica montana per l'estinzione delle passività in essere alla data del 30 giugno 1965 (art. 23 della legge 27 ottobre 1966, n. 910)	Residui Competenza Cassa	» <i>per memoria</i> <i>per memoria</i>	» <i>per memoria</i> <i>per memoria</i>
9	9	Garanzia ai sensi dell'art. 2 della legge 30 gennaio 1968, n. 48, sul prestito di lire 4,7 miliardi accordato dalla Comunità europea del carbone e dell'acciaio alla Società per azioni «Nazionale Cogne»	Residui Competenza Cassa	» <i>per memoria</i> <i>per memoria</i>	» <i>per memoria</i> <i>per memoria</i>
10	10	Garanzia sui mutui concessi all'Istituto autonomo per le case popolari per la provincia di Messina da Istituti di diritto pubblico, assicurativi e previdenziali, e dalle Casse di risparmio allo scopo di avviare un piano di risanamento della gestione a seguito dei disavanzi creatisi a tutto il 31 dicembre 1965 e per l'esercizio 1966 (legge 2 aprile 1968, n. 516)	Residui Competenza Cassa	» <i>per memoria</i> <i>per memoria</i>	» <i>per memoria</i> <i>per memoria</i>
11	11	Oneri derivanti dalle garanzie dello Stato sui mutui edilizi previste dalla legge 22 ottobre 1971, n. 865 e successive modificazioni ed integrazioni, dalla legge 27 maggio 1975, n. 166 e successive modifiche, dal decreto-legge 13 agosto 1975, n. 376 convertito dalla legge 16 ottobre 1975, n. 492, dalla legge 5 agosto 1978, n. 457 e successive modifiche, dalla legge 15 febbraio 1980, n. 25	Residui Competenza Cassa	» <i>per memoria</i> <i>per memoria</i>	» <i>per memoria</i> <i>per memoria</i>
12	12	Garanzia sussidiaria verso gli istituti e aziende di credito abilitati ad esercitare il credito a medio termine per i finanziamenti concessi a favore delle imprese editrici o stampatrici di giornali quotidiani, nonché dell'ANSA e delle altre agenzie italiane di stampa (art. 5 della legge 29 novembre 1971, n. 1063 e artt. 5 e 6 della legge 6 giugno 1975, n. 172)	Residui Competenza Cassa	» <i>per memoria</i> <i>per memoria</i>	» <i>per memoria</i> <i>per memoria</i>



## DISEGNI DI LEGGE E RELAZIONI - DOCUMENTI

*(Importi in euro)*

Variazioni che si propongono	Previsioni risultanti per l'anno finanziario 2002	Note esplicative sulle variazioni che si propongono per l'anno finanziario 2002 rispetto alle previsioni assestate per l'anno finanziario 2001
»	»	
»	<i>per memoria</i>	
»	<i>per memoria</i>	
»	»	
»	<i>per memoria</i>	
»	<i>per memoria</i>	
»	»	
»	<i>per memoria</i>	
»	<i>per memoria</i>	
»	»	
»	<i>per memoria</i>	
»	<i>per memoria</i>	
»	»	
»	<i>per memoria</i>	
»	<i>per memoria</i>	
»	»	
»	<i>per memoria</i>	
»	<i>per memoria</i>	
»	»	
»	<i>per memoria</i>	
»	<i>per memoria</i>	
»	»	
»	<i>per memoria</i>	
»	<i>per memoria</i>	

## DISEGNI DI LEGGE E RELAZIONI - DOCUMENTI

## Segue: Allegato N. 10

Capitolo n. 7407 - *Oneri derivanti dalle garanzie assunte dallo Stato in dipendenza di varie disposizioni legislative.*

Numero		CAPITOLI  DENOMINAZIONE	Voci di riferimento delle previsioni	ANNO FINANZIARIO 2001	
dell'anno finanziario 2001	dell'anno finanziario 2002			Previsioni secondo la legge di bilancio	Previsioni assestate (art. 17, 1° comma, legge 468 del 1978 e successive modificazioni)
13	13	Garanzia per il rimborso del capitale e per il pagamento degli interessi relativi al prestito di lire 15 miliardi concesso all'INADDEL dalla Cassa per le pensioni ai dipendenti degli enti locali ai sensi dell'articolo 12 della legge 5 febbraio 1968, n. 85	Residui Competenza Cassa	» <i>per memoria</i> <i>per memoria</i>	» <i>per memoria</i> <i>per memoria</i>
14	14	Garanzia sui mutui edilizi concessi a termine dell'articolo 4 del decreto-legge 6 ottobre 1972, n. 552, convertito con modificazioni, nella legge 2 dicembre 1972, n. 734, recante ulteriori provvidenze a favore delle popolazioni dei comuni delle Marche colpite dal terremoto	Residui Competenza Cassa	» <i>per memoria</i> <i>per memoria</i>	» <i>per memoria</i> <i>per memoria</i>
15	15	Garanzia sulle obbligazioni emesse dall'Ente nazionale per l'energia elettrica, o per conto del medesimo (art. 5 della legge 7 maggio 1973, n. 253)	Residui Competenza Cassa	» <i>per memoria</i> <i>per memoria</i>	» <i>per memoria</i> <i>per memoria</i>
16	16	Garanzia dello Stato su mutui concessi da Istituti di credito fondiario ed edilizio ai sensi del decreto-legge 16 marzo 1973, n. 31, convertito con modificazioni, nella legge 17 maggio 1973, n. 205, recante provvidenze a favore delle popolazioni dei comuni delle Marche, dell'Umbria, dell'Abruzzo e del Lazio colpiti dal terremoto nel novembre-dicembre 1972 nonché norme per accelerare l'opera di ricostruzione di Toscana	Residui Competenza Cassa	» <i>per memoria</i> <i>per memoria</i>	» <i>per memoria</i> <i>per memoria</i>
17	17	Garanzia su prestiti contratti all'estero dal Consorzio di credito per le opere pubbliche ai sensi dell'articolo 25 - 3° comma - della legge 16 aprile 1973, n. 171, concernente interventi per la salvaguardia di Venezia	Residui Competenza Cassa	» <i>per memoria</i> <i>per memoria</i>	» <i>per memoria</i> <i>per memoria</i>
18	18	Garanzie per il rimborso del capitale e il pagamento degli interessi sui prestiti contratti con la Banca europea per gli investimenti (articolo 3 della legge 27 dicembre 1973, n. 876)	Residui Competenza Cassa	» <i>per memoria</i> <i>per memoria</i>	» <i>per memoria</i> <i>per memoria</i>
19	19	Garanzie sulle anticipazioni concesse dalla Cassa Depositi e Prestiti ai sensi dell'articolo 20 del decreto-legge 2 maggio 1974, n. 115, convertito, con modificazioni, nella legge 27 giugno 1974, n. 247, recante norme per accelerare i programmi di edilizia residenziale	Residui Competenza Cassa	» <i>per memoria</i> <i>per memoria</i>	» <i>per memoria</i> <i>per memoria</i>
20	20	Garanzie sulle obbligazioni emesse dall'Ente per il finanziamento dell'industria manifatturiera e per conto del medesimo (articolo 3 della legge 5 novembre 1964, n. 1176)	Residui Competenza Cassa	» <i>per memoria</i> <i>per memoria</i>	» <i>per memoria</i> <i>per memoria</i>

## DISEGNI DI LEGGE E RELAZIONI - DOCUMENTI

*(Importi in euro)*

Variazioni che si propongono	Previsioni risultanti per l'anno finanziario 2002	Note esplicative sulle variazioni che si propongono per l'anno finanziario 2002 rispetto alle previsioni assestate per l'anno finanziario 2001
»	»	
»	<i>per memoria</i>	
»	<i>per memoria</i>	
»	»	
»	<i>per memoria</i>	
»	<i>per memoria</i>	
»	»	
»	<i>per memoria</i>	
»	<i>per memoria</i>	
»	»	
»	<i>per memoria</i>	
»	<i>per memoria</i>	
»	»	
»	<i>per memoria</i>	
»	<i>per memoria</i>	
»	»	
»	<i>per memoria</i>	
»	<i>per memoria</i>	
»	»	
»	<i>per memoria</i>	
»	<i>per memoria</i>	
»	»	
»	<i>per memoria</i>	
»	<i>per memoria</i>	
»	»	
»	<i>per memoria</i>	
»	<i>per memoria</i>	
»	<i>per memoria</i>	

## Segue: Allegato N. 10

Capitolo n. 7407 - *Oneri derivanti dalle garanzie assunte dallo Stato in dipendenza di varie disposizioni legislative.*

Numero		CAPITOLI	Voci di riferimento delle previsioni	ANNO FINANZIARIO 2001	
dell'anno finanziario 2001	dell'anno finanziario 2002			DENOMINAZIONE	Previsioni secondo la legge di bilancio
21	21	Garanzie sui mutui contratti dalle università e da altre istituzioni universitarie ai sensi dell'articolo 10 della legge 6 marzo 1976, n. 50, concernente piano pluriennale di finanziamento dell'edilizia universitaria	Residui Competenza Cassa	» <i>per memoria</i> <i>per memoria</i>	» <i>per memoria</i> <i>per memoria</i>
22	22	Garanzie sui prestiti contratti dalla Cassa per il Mezzogiorno con la Banca europea per gli investimenti (B.E.I.) ai sensi dell'articolo 25 del testo unico delle leggi sul Mezzogiorno approvato con decreto del Presidente della Repubblica 30 giugno 1967, n. 1523 ed ai sensi dell'articolo 20 della legge 2 maggio 1976, n. 183, concernente disciplina dell'intervento straordinario nel Mezzogiorno per il quinquennio 1976-80	Residui Competenza Cassa	» <i>per memoria</i> <i>per memoria</i>	» <i>per memoria</i> <i>per memoria</i>
23	23	Garanzia sui mutui concessi dal fondo di rotazione per iniziative economiche nel territorio di Trieste e nella provincia di Gorizia agli operatori che abbiano subito danni o la cui attività sia stata interrotta o ridotta in conseguenza della situazione determinata dai noti eventi sismici del Friuli-Venezia Giulia (articolo 9 del decreto-legge 18 settembre 1976, n. 648, convertito, con modificazioni, nella legge 30 ottobre 1976, n. 730)	Residui Competenza Cassa	» <i>per memoria</i> <i>per memoria</i>	» <i>per memoria</i> <i>per memoria</i>
24	24	Garanzia sui mutui concessi dalla Cassa Depositi e Prestiti ai consorzi di bonifica, ai sensi dell'articolo 38 del decreto-legge 18 settembre 1976, n. 648, convertito, con modificazioni, nella legge 30 ottobre 1976, n. 730	Residui Competenza Cassa	» <i>per memoria</i> <i>per memoria</i>	» <i>per memoria</i> <i>per memoria</i>
25	25	Garanzia dello Stato concessa alla Cassa Depositi e Prestiti ed alla sezione autonoma di credito comunale e provinciale di cui al decreto-legge 17 gennaio 1977, n. 2, convertito, con modificazioni, nella legge 17 marzo 1977, n. 62, concernente consolidamento delle esposizioni bancarie a breve termine di comuni e province	Residui Competenza Cassa	» <i>per memoria</i> <i>per memoria</i>	» <i>per memoria</i> <i>per memoria</i>
26	26	Garanzie dello Stato sugli impegni assicurativi assunti dalla Sezione speciale per l'assicurazione del credito all'esportazione, per il pagamento degli indennizzi in caso di insufficienza di fondi (art. 13 della legge 24 maggio 1977, n. 227)	Residui Competenza Cassa	» <i>per memoria</i> <i>per memoria</i>	» <i>per memoria</i> <i>per memoria</i>
27	27	Garanzie dello Stato per il rimborso del capitale e degli interessi per la provvista di fondi effettuata sui mercati esteri dal Mediocredito centrale e dagli istituti e sezioni speciali di credito a medio e lungo termine di cui all'articolo 19 della legge 25 luglio 1952, n. 949, destinata al finanziamento dei crediti all'esportazione (art. 23 della legge 24 maggio 1977, n. 227)	Residui Competenza Cassa	» <i>per memoria</i> <i>per memoria</i>	» <i>per memoria</i> <i>per memoria</i>

## DISEGNI DI LEGGE E RELAZIONI - DOCUMENTI

(Importi in euro)

Variazioni che si propongono	Previsioni risultanti per l'anno finanziario 2002	Note esplicative sulle variazioni che si propongono per l'anno finanziario 2002 rispetto alle previsioni assestate per l'anno finanziario 2001
»	»	
»	<i>per memoria</i>	
»	<i>per memoria</i>	
»	»	
»	<i>per memoria</i>	
»	<i>per memoria</i>	
»	»	
»	<i>per memoria</i>	
»	<i>per memoria</i>	
»	»	
»	<i>per memoria</i>	
»	<i>per memoria</i>	
»	»	
»	<i>per memoria</i>	
»	<i>per memoria</i>	
»	»	
»	<i>per memoria</i>	
»	<i>per memoria</i>	
»	»	
»	<i>per memoria</i>	
»	<i>per memoria</i>	
»	»	
»	<i>per memoria</i>	
»	<i>per memoria</i>	
»	»	
»	<i>per memoria</i>	
»	<i>per memoria</i>	
»	<i>per memoria</i>	
»	<i>per memoria</i>	

## DISEGNI DI LEGGE E RELAZIONI - DOCUMENTI

## Segue: Allegato N. 10

## Capitolo n. 7407 - Oneri derivanti dalle garanzie assunte dallo Stato in dipendenza di varie disposizioni legislative.

Numero		CAPITOLI DENOMINAZIONE	Voci di riferimento delle previsioni	ANNO FINANZIARIO 2001	
dell'anno finanziario 2001	dell'anno finanziario 2002			Previsioni secondo la legge di bilancio	Previsioni assestate (art. 17, 1° comma, legge 468 del 1978 e successive modificazioni)
28	28	Garanzie dello Stato sui prestiti obbligazionari in lire o in valuta estera, emessi dal Mediocredito centrale, anche in consorzio con enti o banche esteri, per la concessione a Stati, banche centrali od enti di Stato di Paesi in via di sviluppo, di crediti finanziari destinati al miglioramento della situazione economica e monetaria di detti Stati (art. 27 della legge 24 maggio 1977, n. 227)	Residui Competenza Cassa	» <i>per memoria</i> <i>per memoria</i>	» <i>per memoria</i> <i>per memoria</i>
29	29	Garanzie dello Stato per il rimborso del capitale, il pagamento degli interessi ed ogni altro onere e spesa sui finanziamenti a favore delle imprese private ai sensi dell'articolo 1 del decreto-legge 29 aprile 1977, n. 947, convertito, con modificazioni, nella legge 27 febbraio 1978, n. 44	Residui Competenza Cassa	» <i>per memoria</i> <i>per memoria</i>	» <i>per memoria</i> <i>per memoria</i>
30	30	Garanzie dello Stato per il rimborso del capitale, il pagamento degli interessi ed ogni altro onere e spesa sulle obbligazioni che saranno emesse dall'Istituto per la ricostruzione industriale (IRI) per consentire alle aziende del gruppo il consolidamento di passività a breve ai sensi della legge 5 dicembre 1978, n. 825	Residui Competenza Cassa	» <i>per memoria</i> <i>per memoria</i>	» <i>per memoria</i> <i>per memoria</i>
31	31	Garanzie dello Stato sui debiti che le società in amministrazione straordinaria contraggono con istituzioni creditizie per il finanziamento della gestione corrente e per la riattivazione ed il completamento di impianti, immobili ed attrezzature industriali ai sensi del decreto-legge 30 gennaio 1979, n. 26, convertito, con modificazioni, nella legge 3 aprile 1979, n. 95	Residui Competenza Cassa	75.383.300 79.017.906 79.017.906	116.807.655 79.017.906 79.017.906
32	32	Garanzie dello Stato per il rimborso del capitale, il pagamento degli interessi ed ogni altro onere e spesa sulle obbligazioni emesse dagli istituti di credito a medio e lungo termine che esercitano il credito industriale, ai sensi del decreto-legge 14 settembre 1979, n. 439, convertito con modificazioni, nella legge 12 novembre 1979, n. 573	Residui Competenza Cassa	» <i>per memoria</i> <i>per memoria</i>	» <i>per memoria</i> <i>per memoria</i>
33	33	Garanzie dello Stato per il rimborso del capitale, il pagamento degli interessi ed ogni altro onere e spesa sulle obbligazioni che saranno emesse dall'Istituto per la ricostruzione industriale (IRI) ai fini della razionalizzazione, della riorganizzazione e della ristrutturazione delle imprese dell'industria siderurgica, ai sensi del decreto-legge 4 settembre 1981, n. 495, convertito, con modificazioni, nella legge 4 novembre 1981, n. 303	Residui Competenza Cassa	» <i>per memoria</i> <i>per memoria</i>	» <i>per memoria</i> <i>per memoria</i>
34	34	Garanzie dello Stato per i debiti delle imprese di navigazione marittima sottoposte ad amministrazione straordinaria ai sensi dell'articolo 1 del decreto-legge 28 aprile 1982, n. 185, convertito, con modificazioni, nella legge 25 giugno 1982, n. 381	Residui Competenza Cassa	» <i>per memoria</i> <i>per memoria</i>	» <i>per memoria</i> <i>per memoria</i>

## DISEGNI DI LEGGE E RELAZIONI - DOCUMENTI

*(Importi in euro)*

Variazioni che si propongono	Previsioni risultanti per l'anno finanziario 2002	Note esplicative sulle variazioni che si propongono per l'anno finanziario 2002 rispetto alle previsioni assestate per l'anno finanziario 2001
»	»	
»	<i>per memoria</i>	
»	<i>per memoria</i>	
»	»	
»	<i>per memoria</i>	
»	<i>per memoria</i>	
»	»	
»	<i>per memoria</i>	
»	<i>per memoria</i>	
»	116.807.655	
»	79.017.906	
»	79.017.906	
»	»	
»	<i>per memoria</i>	
»	<i>per memoria</i>	
»	»	
»	<i>per memoria</i>	
»	<i>per memoria</i>	
»	»	
»	<i>per memoria</i>	
»	<i>per memoria</i>	

## DISEGNI DI LEGGE E RELAZIONI - DOCUMENTI

## Segue: Allegato N. 10

Capitolo n. 7407 - *Oneri derivanti dalle garanzie assunte dallo Stato in dipendenza di varie disposizioni legislative.*

Numero		CAPITOLI  DENOMINAZIONE	Voci di riferimento delle previsioni	ANNO FINANZIARIO 2001	
dell'anno finanziario 2001	dell'anno finanziario 2002			Previsioni secondo la legge di bilancio	Previsioni assestate (art. 17, 1° comma, legge 468 del 1978 e successive modificazioni)
35	35	Garanzie dello Stato per il rimborso del capitale, il pagamento degli interessi ed ogni altro onere e spesa sulle obbligazioni emesse dall'EFIM per la riduzione dei debiti esistenti in data non posteriore al 31 dicembre 1982, ai sensi della legge 12 giugno 1984, n. 223	Residui Competenza Cassa	» <i>per memoria</i> <i>per memoria</i>	» <i>per memoria</i> <i>per memoria</i>
36	36	Garanzia dello Stato per il rimborso del capitale ed il pagamento degli interessi sui mutui concessi dalla Cassa Depositi e Prestiti accordati ai sensi dell'art. 5 della legge 3 ottobre 1985, n. 526	Residui Competenza Cassa	» <i>per memoria</i> <i>per memoria</i>	» <i>per memoria</i> <i>per memoria</i>
37	37	Garanzia dello Stato sui mutui stipulati dal Fondo gestione istituti contrattuali lavoratori portuali con istituti di credito al diritto pubblico e di interesse nazionale per la copertura degli oneri di cui all'art. 11 del decreto-legge 17 dicembre 1986, n. 873, convertito, con modificazioni, nella legge 13 febbraio 1987, n. 26 e all'articolo 3 del decreto-legge 6 aprile 1983, n. 103 convertito nella legge 23 maggio 1983, n. 230	Residui Competenza Cassa	» <i>per memoria</i> <i>per memoria</i>	» <i>per memoria</i> <i>per memoria</i>
38	38	Oneri per capitali, interessi e spese derivanti dalle garanzie sui mutui concessi dalla Cassa Depositi e Prestiti agli Istituti autonomi per le case popolari ai sensi della legge 8 aprile 1954, n. 144, nonché sui mutui concessi ai sensi delle leggi 30 gennaio 1962, n. 28 e 5 febbraio 1978, n. 21	Residui Competenza Cassa	» <i>per memoria</i> <i>per memoria</i>	» <i>per memoria</i> <i>per memoria</i>
39	39	Oneri derivanti dalla garanzia dello Stato per il rimborso del capitale e per il pagamento degli interessi dei mutui contratti per la realizzazione dei programmi urbani dei parcheggi, ai sensi degli articoli 4 e 8 della legge 24 marzo 1989, n. 122	Residui Competenza Cassa	» <i>per memoria</i> <i>per memoria</i>	» <i>per memoria</i> <i>per memoria</i>
40	40	Oneri derivanti dalla garanzia dello Stato per il rimborso del capitale ed il pagamento degli interessi ai sensi dell'articolo 3 della legge 12 luglio 1984, n. 346	Residui Competenza Cassa	» <i>per memoria</i> <i>per memoria</i>	» <i>per memoria</i> <i>per memoria</i>



## DISEGNI DI LEGGE E RELAZIONI - DOCUMENTI

*(Importi in euro)*

Variazioni che si propongono	Previsioni risultanti per l'anno finanziario 2002	Note esplicative sulle variazioni che si propongono per l'anno finanziario 2002 rispetto alle previsioni assestate per l'anno finanziario 2001
»	»	
»	<i>per memoria</i>	
»	<i>per memoria</i>	
»	»	
»	<i>per memoria</i>	
»	<i>per memoria</i>	
»	»	
»	<i>per memoria</i>	
»	<i>per memoria</i>	
»	»	
»	<i>per memoria</i>	
»	<i>per memoria</i>	
»	»	
»	<i>per memoria</i>	
»	<i>per memoria</i>	
»	»	
»	<i>per memoria</i>	
»	<i>per memoria</i>	
»	»	
»	<i>per memoria</i>	
»	<i>per memoria</i>	
»	<i>per memoria</i>	

## Segue: Allegato N. 10

Capitolo n. 7407 - *Oneri derivanti dalle garanzie assunte dallo Stato in dipendenza di varie disposizioni legislative.*

Numero		CAPITOLI  DENOMINAZIONE	Voci di riferimento delle previsioni	ANNO FINANZIARIO 2001	
dell'anno finanziario 2001	dell'anno finanziario 2002			Previsioni secondo la legge di bilancio	Previsioni assestate (art. 17, 1° comma, legge 468 del 1978 e successive modificazioni)
41	41	Oneri derivanti dalla garanzia dello Stato per il rimborso del capitale ed il pagamento degli interessi ai sensi dell'articolo 1 della legge 5 luglio 1990, n. 173	Residui Competenza Cassa	» <i>per memoria</i> <i>per memoria</i>	» <i>per memoria</i> <i>per memoria</i>
42	42	Garanzia dello Stato per il pagamento del capitale ed il pagamento degli interessi sui prestiti esteri contratti dall'Artigiancassa ai sensi dell'articolo 38 della legge 25 luglio 1952, n. 949	Residui Competenza Cassa	» <i>per memoria</i> <i>per memoria</i>	» <i>per memoria</i> <i>per memoria</i>
43	43	Oneri derivanti dalla garanzia dello Stato per il totale rimborso del capitale e per l'intero pagamento degli interessi ai sensi dell'articolo 1 della legge 17 dicembre 1990, n. 397, recante disposizioni in materia di collaborazione economica e finanziaria tra l'Italia e l'URSS	Residui Competenza Cassa	» <i>per memoria</i> <i>per memoria</i>	» <i>per memoria</i> <i>per memoria</i>
44	44	Oneri derivanti dalla garanzia dello Stato ai sensi dell'articolo 6 del decreto legislativo del Capo provvisorio dello Stato del 15 dicembre 1947, n. 1421 (Sezione speciale per il credito alla Cooperazione presso la Banca Nazionale del Lavoro)	Residui Competenza Cassa	» <i>per memoria</i> <i>per memoria</i>	» <i>per memoria</i> <i>per memoria</i>
45	45	Oneri derivanti dalla garanzia dello Stato per i debiti contratti con istituzioni creditizie ai sensi e per gli effetti dell'articolo 5, comma 2, del decreto-legge 19 dicembre 1992, n. 487, convertito con modificazioni dalla legge 17 febbraio 1993, n. 33, concernente soppressione dell'Ente partecipazioni e finanziamento industria manifatturiera - EFIM	Residui Competenza Cassa	» <i>per memoria</i> <i>per memoria</i>	» <i>per memoria</i> <i>per memoria</i>
46	46	Oneri derivanti dalla garanzia dello Stato per le obbligazioni non soddisfatte dall'IRI, ENI e dagli altri enti pubblici economici. (Decreto-legge 11 luglio 1992, n. 333, convertito, con modificazioni, nella legge 8 agosto 1992, n. 359, recante misure urgenti per il risanamento della finanza pubblica)	Residui Competenza Cassa	» <i>per memoria</i> <i>per memoria</i>	» <i>per memoria</i> <i>per memoria</i>
47	47	Garanzie dello Stato ex articolo 2362 del codice civile per gli enti pubblici trasformati in S.p.A.	Residui Competenza Cassa	» <i>per memoria</i> <i>per memoria</i>	» <i>per memoria</i> <i>per memoria</i>

## DISEGNI DI LEGGE E RELAZIONI - DOCUMENTI

*(Importi in euro)*

Variazioni che si propongono	Previsioni risultanti per l'anno finanziario 2002	Note esplicative sulle variazioni che si propongono per l'anno finanziario 2002 rispetto alle previsioni assestate per l'anno finanziario 2001
»	»	
»	<i>per memoria</i>	
»	<i>per memoria</i>	
»	»	
»	<i>per memoria</i>	
»	<i>per memoria</i>	
»	»	
»	<i>per memoria</i>	
»	<i>per memoria</i>	
»	»	
»	<i>per memoria</i>	
»	<i>per memoria</i>	
»	»	
»	<i>per memoria</i>	
»	<i>per memoria</i>	
»	»	
»	<i>per memoria</i>	
»	<i>per memoria</i>	
»	»	
»	<i>per memoria</i>	
»	<i>per memoria</i>	

## DISEGNI DI LEGGE E RELAZIONI - DOCUMENTI

## Segue: Allegato N. 10

Capitolo n. 7407 - *Oneri derivanti dalle garanzie assunte dallo Stato in dipendenza di varie disposizioni legislative.*

Numero		CAPITOLI DENOMINAZIONE	Voci di riferimento delle previsioni	ANNO FINANZIARIO 2001	
dell'anno finanziario 2001	dell'anno finanziario 2002			Previsioni secondo la legge di bilancio	Previsioni assestate (art. 17, 1° comma, legge 468 del 1978 e successive modificazioni)
48	48	Oneri derivanti dalla garanzia dello Stato sui mutui contratti delle imprese editrici ai sensi dell'articolo 1 della legge 14 agosto 1991, n. 278 recante modifiche ed integrazioni alle leggi 25 febbraio 1987, n. 67 e 7 agosto 1990, n. 250, concernenti provvidenze a favore dell'editoria	Residui Competenza Cassa	» <i>per memoria</i> <i>per memoria</i>	» <i>per memoria</i> <i>per memoria</i>
49	49	Oneri derivanti dalla garanzia dello Stato su obbligazioni assunte da società controllate da enti a partecipazione pubblica trasformati in società per azioni ai sensi del decreto-legge 7 dicembre 1993, n. 505, convertito nella legge 29 gennaio 1994, n. 78, così come integrato dall'articolo 7 del decreto-legge 23 maggio 1994, n. 307	Residui Competenza Cassa	» <i>per memoria</i> <i>per memoria</i>	» <i>per memoria</i> <i>per memoria</i>
50	50	Oneri derivanti dalla garanzia dello Stato sulle obbligazioni assunte dalla CONSAP ai sensi dell'articolo 2 del decreto-legge 23 maggio 1994, n. 301, convertito, con modificazioni, nella legge 23 giugno 1994, n. 403	Residui Competenza Cassa	» <i>per memoria</i> <i>per memoria</i>	» <i>per memoria</i> <i>per memoria</i>
51	51	Oneri derivanti dalla garanzia dello Stato sui mutui contratti dal Commissario liquidatore dell'Ente nazionale per la cellulosa e per la carta ai sensi del decreto-legge 27 giugno 1994, n. 409	Residui Competenza Cassa	» <i>per memoria</i> <i>per memoria</i>	» <i>per memoria</i> <i>per memoria</i>
52	52	Oneri derivanti dalla garanzia dello Stato sulle obbligazioni emesse dalla Cassa Depositi e Prestiti e concesse alle società interamente possedute dallo Stato ai sensi del decreto-legge 29 agosto 1994, n. 516, convertito nella legge 27 ottobre 1994, n. 598	Residui Competenza Cassa	» <i>per memoria</i> <i>per memoria</i>	» <i>per memoria</i> <i>per memoria</i>
53	53	Oneri derivanti dalla garanzia dello Stato sui mutui di edilizia agevolata concessi in pendenza dei procedimenti di espropriazione ai sensi della legge 17 febbraio 1992, n. 179	Residui Competenza Cassa	» <i>per memoria</i> <i>per memoria</i>	» <i>per memoria</i> <i>per memoria</i>
54	54	Oneri derivanti dalla garanzia dello Stato su un mutuo dell'A-NAS di lire 3.000 miliardi ex articolo 3, comma 4, del decreto legislativo n. 143 del 1994	Residui Competenza Cassa	» » »	» » »
		TOTALE . . .	Residui Competenza Cassa	75.383.300 79.017.906 79.017.906	116.807.655 79.017.906 79.017.906

## DISEGNI DI LEGGE E RELAZIONI - DOCUMENTI

*(Importi in euro)*

Variazioni che si propongono	Previsioni risultanti per l'anno finanziario 2002	Note esplicative sulle variazioni che si propongono per l'anno finanziario 2002 rispetto alle previsioni assestate per l'anno finanziario 2001
»	»	
»	<i>per memoria</i>	
»	<i>per memoria</i>	
»	»	
»	<i>per memoria</i>	
»	<i>per memoria</i>	
»	»	
»	<i>per memoria</i>	
»	<i>per memoria</i>	
»	»	
»	<i>per memoria</i>	
»	<i>per memoria</i>	
»	»	
»	<i>per memoria</i>	
»	<i>per memoria</i>	
»	»	
»	<i>per memoria</i>	
»	<i>per memoria</i>	
»	»	
»	<i>per memoria</i>	
»	<i>per memoria</i>	
»	»	
a)	<i>per memoria</i>	
<i>per memoria</i>	<i>per memoria</i>	
<i>per memoria</i>	<i>per memoria</i>	
»	116.807.655	
»	79.017.906	
»	79.017.906	

## DISEGNI DI LEGGE E RELAZIONI - DOCUMENTI

ALLEGATO N. 41 - SOMME DESTINATE ALLE AREE DEPRESSE					
	STANZ. INIZIALE 2001	ASSESTATO 2001	VARIAZIONE	FORMAZIONE 2002	
MINISTERO DELL'ECONOMIA E DELLE FINANZE					
TESORO					
TITOLO II - SPESE IN CONTO CAPITALE					
INVESTIMENTI					
Area depresse					
CAPITOLO 7131	RS	<<	49.579.862	<<	49.579.862
ASSEGNAZIONE ALLA CASSA DEPOSITI E PRESTITI PER LA	CP	<<	<<	<<	<<
DEFINIZIONE DEI RAPPORTI RELATIVI AGLI INTERVENTI, ECC.	CS	<<	<<	<<	<<
CAPITOLO 7132	RS	<<	361.551	<<	361.551
CONTRIBUTI SUI PRESTITI OBBLIGAZIONARI EMESSI DA ISTITUTI DI	CP	<<	<<	<<	<<
CREDITO A MEDIO TERMINE PER IL FINANZIAMENTO, ECC.	CS	<<	<<	<<	<<
CAPITOLO 7133	RS	<<	4.689.428	<<	4.689.428
SOMME DA EROGARE ALL'INSUD PER LO SVOLGIMENTO DELLE	CP	<<	<<	<<	<<
ATTIVITA' PROMOZIONALI NEL SETTORE TURISTICO	CS	<<	<<	<<	<<
CAPITOLO 7134	RS	<<	10.880.713	<<	10.880.713
SOMME DA EROGARE ALLA SOCIETA' PER LA GESTIONE DEGLI	CP	<<	<<	<<	<<
IMPIANTI IDRICI	CS	<<	<<	<<	<<
CAPITOLO 7135	RS	<<	516.456	<<	516.456
SOMME DA EROGARE AL FONDO DI ROTAZIONE DELL'INSUD	CP	<<	<<	<<	<<
	CS	<<	<<	<<	<<
Metanizzazione					
CAPITOLO 7150	RS	<<	103.291.379	<<	103.291.379
SOMMA DA EROGARE PER L'ATTUAZIONE DEL PROGRAMMA GENERALE	CP	267.101.179	-189.632.644	77.468.534	77.468.534
DELLA METANIZZAZIONE DEL MEZZOGIORNO	CS	<<	77.468.534	<<	77.468.534
RAGIONERIA GENERALE DELLO STATO					
TITOLO II - SPESE IN CONTO CAPITALE					
INVESTIMENTI					
Area depresse					
CAPITOLO 7483	RS	<<	927.625.721	<<	2.101.979.579
FONDO DA RIPARTIRE PER INTERVENTI NELLE AREE DEPRESSE	CP	1.174.353.857	2.101.979.579	<<	2.101.979.579
	CS	<<	<<	<<	<<

## DISEGNI DI LEGGE E RELAZIONI - DOCUMENTI

ALLEGATO N. 41 - SOMME DESTINATE ALLE AREE DEPRESSE					
	STANZ. INIZIALE 2001	ASSESTATO 2001	VARIAZIONE	FORMAZIONE 2002	
CAPITOLO 7484 FONDO DA RIPARTIRE PER INTERVENTI NELLE AREE DEPRESSE CONNESSI AL COMPLETAMENTO DI PROGETTI, ECC.	RS << 37.752.999 CP << CS <<	<< 37.752.999 <<	<< << -37.752.999 <<	<< soppresso soppresso	
CAPITOLO 7485 FONDO DA RIPARTIRE PER LA CONCESSIONE DI BORSE DI LAVORO, DI PRESTITI D'ONORE E PER LA PROMOZIONE D'IMPRESA	RS << CP << 129.114.224 CS <<	<< << <<	<< << <<	<< soppresso soppresso	
Fondo di rotazione per le politiche comunitarie					
CAPITOLO 7493 SOMME DA VERSARE AL CONTO CORRENTE INFRUTTIFERO APERTO PRESSO LA TESORERIA CENTRALE DELLO STATO DENOMINATO, ECC.	RS << CP << 3.305.324.154 CS <<	<< 3.409.927.850 <<	<< << -3.151.699.401 << 258.228.449	<< 258.228.449 258.228.449	
ARTICOLO 02 Intese istituzionali di programma					
CAPITOLO 7531 FONDO DA RIPARTIRE IN RELAZIONE ALLE INTESE ISTITUZIONALI DI PROGRAMMA	RS << CP << 800.508.193 CS <<	<< 1.316.965.092 <<	<< << 955.070.920 << 976.103.539 << 1.859.244.836	<< 955.070.920 2.293.068.631 1.859.244.836	
POLITICHE DI SVILUPPO E DI COESIONE					
TITOLO I - SPESE CORRENTI					
FUNZIONAMENTO					
Beni e servizi					
CAPITOLO 3351 SPESE CONNESSE ALL'ATTIVITA' DI GESTIONE E SVILUPPO DEL CENTRO ELABORAZIONE DATI	RS << CP << 2.169.118 CS <<	<< 1.849.751 <<	<< << 4.917.575 << -500.963 << 1.342.788	<< 4.917.575 1.342.787 1.342.788	
INTERVENTI					
Areae depresse					
CAPITOLO 3410 SOMMA DA TRASFERIRE ALLE REGIONI PER INTERVENTI DI SVILUPPO ECONOMICO E OCCUPAZIONALE	RS << CP << 206.582.759 CS <<	<< 206.582.759 <<	<< << -206.582.759 <<	<< soppresso soppresso	
TITOLO II - SPESE IN CONTO CAPITALE					
INVESTIMENTI					
Areae depresse					

## DISEGNI DI LEGGE E RELAZIONI - DOCUMENTI

ALLEGATO N. 41 - SOMME DESTINATE ALLE AREE DEPRESSE				
	STANZ. INIZIALE 2001	ASSESTATO 2001	VARIAZIONE	FORMAZIONE 2002
CAPITOLO 7668 SOMME DA EROGARE PER GLI INTERVENTI DI COMPETENZA DELLE REGIONI NELLE AREE DEPRESSE DEL TERRITORIO NAZIONALE.	RS CP CS	<< << <<	516.456 << 516.456	516.456 << 516.456
Interventi straordinari per la Calabria				
CAPITOLO 7680 SOMMA DA ASSEGNARE ALLA REGIONE CALABRIA PER PROVVEDIMENTI STRAORDINARI	RS CP CS	<< << <<	258.228 << 258.228	258.228 << 258.228
Accordi di programma				
CAPITOLO 7685 SOMME DA EROGARE PER GLI INTERVENTI, ECC.	RS CP CS	<< << <<	1.940.198.805 1.256.023.178 2.475.377.917	1.940.198.805 2.475.377.917 2.475.377.917
Sviluppo economico delle regioni a statuto speciale e province autonome				
CAPITOLO 7689 CONTRIBUTO PER IL COMPLETAMENTO DEGLI INTERVENTI SULLA SARDEGNA CENTRALE, ECC.	RS CP CS	<< << <<	516.456 << 516.456	516.456 << 516.456
Fondo per la montagna				
CAPITOLO 7698 FONDO NAZIONALE PER LA MONTAGNA				
ARTICOLO 02	RS CP CS	<< << <<	53.195.060 -82.633.103 <<	53.195.060 << <<
Intese istituzionali di programma				
CAPITOLO 7707 SOMME DA ASSEGNARE ALLE REGIONI PER IL COMPLETAMENTO DI OPERE INFRASTRUTTURALI NELLE AREE DEPRESSE	RS CP CS	<< << <<	235.471.575 -136.658.532 98.813.043	98.813.043 << 98.813.043
CAPITOLO 7708 ASSEGNAZIONI ALLE REGIONI RELATIVE ALL'ATTIVAZIONE DEI CANTIERI PER L'ESECUZIONE DI OPERE COMMISSARIATE, ECC.	RS CP CS	<< << <<	27.072.670 << <<	258.228 << 258.228
CAPITOLO 7710 SOMME DA ASSEGNARE PER IL COMPLETAMENTO DI OPERE INFRASTRUTTURALI, PER ATTIVITA' PRODUTTIVE, ECC.	RS CP CS	<< << <<	103.865.648 -62.551.691 41.313.957	<< << 41.313.957
POLITICHE FISCALI				
TITOLO I. - SPESE CORRENTI				



DISEGNI DI LEGGE E RELAZIONI - DOCUMENTI

ALLEGATO N. 41 - SOMME DESTINATE ALLE AREE DEPRESSE					
	STANZ. INIZIALE 2001	ASSESTATO 2001	VARIAZIONE	FORMAZIONE 2002	
<b>INTERVENTI</b>					
Devoluzione di proventi					
CAPITOLO 3861					
SOMMA DA VERSARE ALL'ENTRATA DEL BILANCIO DELLO STATO PER I CREDITI D'IMPOSTA FRUITI DALLE PICCOLE E MEDIE, ECC.	RS << 185.408.026	RS << 185.408.026	<< 23.757.017	<< 209.165.044	<< 209.165.044
	CP <<	CP <<	209.165.044		
	CS <<	CS <<			
<b>SERVIZI TECNICI NAZIONALI</b>					
<b>TITOLO II - SPESE IN CONTO CAPITALE</b>					
<b>INVESTIMENTI</b>					
Potenziamento servizi e strutture					
CAPITOLO 8005					
SPESE PER IL COMPLETAMENTO DEI PROGETTI TELAEER - SISTEMA DI TELERILEVAMENTO AEREO AVANZATO PER LA GESTIONE, ECC.	RS <<	RS <<	24.927.544	24.927.544	24.927.544
	CP <<	CP <<	<<	<<	<<
	CS <<	CS <<	24.927.544	24.927.544	24.927.544
<b>SERVIZIO PER LA GESTIONE DELLE SPESE RESIDUALI</b>					
<b>TITOLO I - SPESE CORRENTI</b>					
<b>INTERVENTI</b>					
<b>Aree depresse</b>					
CAPITOLO 5172					
SPESE PER GLI INTERVENTI FORMATIVI NELLA PUBBLICA AMMINISTRAZIONE	RS <<	RS <<	7.668.055	7.668.055	7.668.055
	CP <<	CP <<	<<	<<	<<
	CS <<	CS <<	7.668.055	7.668.055	7.668.055
<b>TITOLO II - SPESE IN CONTO CAPITALE</b>					
<b>INVESTIMENTI</b>					
<b>FORMEZ</b>					
CAPITOLO 8086					
SOMMA DA EROGARE AL CENTRO DI FORMAZIONE E STUDI - FORMEZ - PER LA GESTIONE DI PROGETTI GIA' AFFIDATI, ECC.	RS <<	RS <<			per memoria
	CP <<	CP <<	<<	<<	<<
	CS <<	CS <<	<<	<<	<<
<b>ARTICOLO 02</b>					
<b>TOTALE MINISTERO</b>	RS 0	RS 0	3.156.844.716	3.156.844.716	3.156.844.716
	CP 8.006.507.705	CP 8.268.333.247	-711.575.307	7.556.757.941	7.556.757.941
	CS 0	CS 0	7.157.077.114	7.157.077.114	7.157.077.114

## DISEGNI DI LEGGE E RELAZIONI - DOCUMENTI

ALLEGATO N. 12 - SOMME DESTINATE ALLE AREE DI CUI L. 468/78 ART. 2 COMMI 5 e 6 PER LE SOLE SPESE IN CONTO CAPITALE		02/0071/1		
	Previsioni risultanti per l'anno finanziario 2002	Stanziam. destinati alle aree depresse	Stanziam. destinati alle aree svantaggiate (DL 198/93 e L. 236/93 cv)	Stanziam. destinati alle aree montane
3 - TESORO	ST 503.198.934 RP PR	<< << <<	<< << <<	7.584.769 7.584.769 <<
3.2 - Spese in conto capitale	ST 503.198.934 RP PR	<< << <<	<< << <<	7.584.769 7.584.769 <<
3.2.3 - INVESTIMENTI	ST 503.198.934 RP PR	<< << <<	<< << <<	7.584.769 7.584.769 <<
3.2.3.6 Metropolitane	ST 29.954.500 RP PR	<< << <<	<< << <<	<< << <<
3.2.3.9 Edilizia scolastica	ST 51.645.690 RP PR	<< << <<	<< << <<	<< << <<
3.2.3.11 Opere stradali	ST 15.493.707 RP PR	<< << <<	<< << <<	<< << <<
3.2.3.12 Calamita' naturali e danni bellici	ST 74.369.793 RP PR	<< << <<	<< << <<	<< << <<
3.2.3.17 Metanizzazione	ST 15.493.707 RP PR	<< << <<	<< << <<	7.584.769 7.584.769 <<
EMILIA ROMAGNA	ST 909.809 RP PR	<< << <<	<< << <<	909.809 909.809 <<
FRIULI VENEZIA GIULIA	ST 23.316 RP PR	<< << <<	<< << <<	23.316 23.316 <<
LAZIO	ST 472.867 RP PR	<< << <<	<< << <<	472.867 472.867 <<

(importi in euro)

## DISEGNI DI LEGGE E RELAZIONI - DOCUMENTI

ALLEGATO N. 12 - SOMME DESTINATE ALLE AREE DI CUI L. 468/78 ART. 2 COMMI 5 e 6 PER LE SOLE SPESE IN CONTO CAPITALE		02/0071/2		
	Previsioni riantanti per l'anno finanziario 2002	Stanziam. destinati alle aree deprese	Stanziam. destinati alle aree svantaggiate (DL 198/93 e L. 236/93 cv)	Stanziam. destinati alle aree montane
LIGURIA	ST RP PR	<< << <<	<< << <<	427.342 427.342 <<
LOMBARDIA	ST RP PR	<< << <<	<< << <<	1.714.002 1.714.002 <<
MARCHE	ST RP PR	<< << <<	<< << <<	554.970 554.970 <<
PIEMONTE	ST RP PR	<< << <<	<< << <<	2.589.870 2.589.870 <<
TOSCANA	ST RP PR	<< << <<	<< << <<	461.736 461.736 <<
UMBRIA	ST RP PR	<< << <<	<< << <<	165.310 165.310 <<
VENETO	ST RP PR	<< << <<	<< << <<	265.547 265.547 <<
3.2.3.23 Trasporti pubblici locali	ST RP PR	<< << <<	<< << <<	<< << <<
3.2.3.30 Interventi per Venezia	ST RP PR	67.655.854 << <<	<< << <<	<< << <<
3.2.3.36 Indennizzi danni bellici	ST RP PR	103.203.066 << <<	<< << <<	<< << <<
3.2.3.37 Risparmio idrico e utilizzo acque reflue	ST RP PR	774.685 << <<	<< << <<	<< << <<
	ST RP PR	23.757.017 << <<	<< << <<	<< << <<

(importi in euro)

## DISEGNI DI LEGGE E RELAZIONI - DOCUMENTI

ALLEGATO N. 12 - SOMME DESTINATE ALLE AREE DI CUI L. 468/78 ART. 2 COMMI 5 e 6 PER LE SOLE SPESE IN CONTO CAPITALE		020071/3		
	Previsioni risultanti per l'anno finanziario 2002	Stanziam. destinati alle aree depresse	Stanziam. destinati alle aree svantaggiate (DL 198/93 e L. 236/93 cv)	Stanziam. destinati alle aree montane
3.2.3.39 Servizi del Poligrafico dello Stato	41.316.552	<<<<	<<<<	<<<<
3.2.3.44 Giochi olimpici invernali	79.534.362	<<<<	<<<<	<<<<
4 - RAGIONEERIA GENERALE DELLO STATO	403.094.610	<<<<	<<<<	1.549.371
4.2 - Spese in conto capitale	403.094.610	<<<<	<<<<	1.549.371
4.2.3 - INVESTIMENTI	403.094.610	<<<<	<<<<	1.549.371
4.2.3.1 Risanamento e ricostruzione zone terremotate	182.051.057	<<<<	<<<<	1.549.371
4.2.3.5 Calamita' naturali e danni bellici	2.582.285	<<<<	<<<<	1.549.371
4.2.3.10 Interventi straordinari per la Calabria	103.807.837	<<<<	<<<<	1.549.371
4.2.3.12 Sviluppo economico delle regioni a statuto speciale e province autonome	111.554.690	<<<<	<<<<	1.549.371
4.2.3.17 Province, comuni e comunita' montane	1.549.371	<<<<	<<<<	1.549.371
PIEMONTE		<<<<	<<<<	1.549.371

(importi in euro)

DISEGNI DI LEGGE E RELAZIONI - DOCUMENTI

ALLEGATO N. 12 - SOMME DESTINATE ALLE AREE DI CUI L. 468/78 ART. 2 COMMI 5 e 6 PER LE SOLE SPESE IN CONTO CAPITALE		020/071/A		
	Previsioni risultanti per l'anno finanziario 2002	Stanzamenti destinati alle aree depresse	Stanzamenti destinati alle aree svantaggiate (DL 198/93 e L. 236/93 cv)	Stanzamenti destinati alle aree montane
4.2.3.21 Regioni a statuto ordinario	ST RP PR	1.549.371	<< << <<	<< << <<
5 - POLITICHE DI SVILUPPO E DI COESIONE	ST RP PR	2.669.506.271	2.635.260.272 2.635.260.272 <<	<< << <<
5.2 - Spese in conto capitale	ST RP PR	2.669.506.271	2.635.260.272 2.635.260.272 <<	<< << <<
5.2.3 - INVESTIMENTI	ST RP PR	2.669.506.271	2.635.260.272 2.635.260.272 <<	<< << <<
5.2.3.2 Fondo per i programmi regionali di sviluppo	ST RP PR	30.987.414	<< << <<	<< << <<
5.2.3.2.6 Aree depresse	ST RP PR	20.658.276	19.781.177 19.781.177 <<	<< << <<
CAMPANIA	ST RP PR		5.180.063 5.180.063 <<	<< << <<
LAZIO	ST RP PR		273.516 273.516 <<	<< << <<
PUGLIA	ST RP PR		878 878 <<	<< << <<
SARDEGNA	ST RP PR		5.267.860 5.267.860 <<	<< << <<
SICILIA	ST RP PR		6.233.635 6.233.635 <<	<< << <<

(importi in euro)

## DISEGNI DI LEGGE E RELAZIONI - DOCUMENTI

ALLEGATO N. 12 - SOMME DESTINATE ALLE AREE DI CUI L. 469/78 ART. 2 COMMI 5 e 6 PER LE SOLE SPESE IN CONTO CAPITALE		02/0071/5	
5.2.3.10	Previsioni risultanti per l'anno finanziario 2002	Stanziam. destinati alle aree depresse	Stanziam. destinati alle aree svantaggiate (DL 198/93 e L. 236/93 cv)
		Stanziam. destinati alle aree montane	
TOSCANA	ST	2.825.226	<<
	RP	2.825.226	<<
	PR	<<	<<
5.2.3.10 Accordi di programma	ST	2.475.377.917	<<
	RP	2.475.377.917	<<
	PR	<<	<<
ABRUZZO	ST	10.587.366	<<
	RP	10.587.366	<<
	PR	<<	<<
BASILICATA	ST	122.853.218	<<
	RP	122.853.218	<<
	PR	<<	<<
CALABRIA	ST	100.126.015	<<
	RP	100.126.015	<<
	PR	<<	<<
CAMPANIA	ST	643.410.268	<<
	RP	643.410.268	<<
	PR	<<	<<
EMILIA ROMAGNA	ST	51.923.544	<<
	RP	51.923.544	<<
	PR	<<	<<
LAZIO	ST	11.593.941	<<
	RP	11.593.941	<<
	PR	<<	<<
LIGURIA	ST	112.548.870	<<
	RP	112.548.870	<<
	PR	<<	<<
LOMBARDIA	ST	11.626.994	<<
	RP	11.626.994	<<
	PR	<<	<<
MARCHE	ST	68.622.145	<<
	RP	68.622.145	<<
	PR	<<	<<

(importi in euro)

DISEGNI DI LEGGE E RELAZIONI - DOCUMENTI

ALLEGATO N. 12 - SOMME DESTINATE ALLE AREE DI CUI L. 468/78 ART. 2 COMMI 5 e 6 PER LE SOLE SPESE IN CONTO CAPITALE		020/071/6		
	Previsioni risultanti per l'anno finanziario 2002	Stanziam. destinati alle aree deprese	Stanziam. destinati alle aree svantaggiate (DL 198/93 e L. 236/93 cv)	Stanziam. destinati alle aree montane
MOLISE	ST RP PR	2.582.285 2.582.285 <<	<< << <<	<< << <<
PIEMONTE	ST RP PR	231.088.640 231.088.640 <<	<< << <<	<< << <<
PUGLIA	ST RP PR	167.293.017 167.293.017 <<	<< << <<	<< << <<
SARDEGNA	ST RP PR	252.073.316 252.073.316 <<	<< << <<	<< << <<
SICILIA	ST RP PR	554.565.737 554.565.737 <<	<< << <<	<< << <<
TOSCANA	ST RP PR	12.773.012 12.773.012 <<	<< << <<	<< << <<
UMBRIA	ST RP PR	8.263.310 8.263.310 <<	<< << <<	<< << <<
VENETO	ST RP PR	113.445.439 113.445.439 <<	<< << <<	<< << <<
5.2.3.14 Informatica di servizio	ST RP PR	2.313.830 41.833 140.127.000	<< << <<	<< << <<
5.2.3.15 Beni mobili	ST RP PR			
5.2.3.16 Interesse istituzionali di programma	ST RP PR			

(importi in euro)

## DISEGNI DI LEGGE E RELAZIONI - DOCUMENTI

ALLEGATO N. 12 - SOMME DESTINATE ALLE AREE DI CUI L. 468/78 ART. 2 COMMI 5 e 6 PER LE SOLE SPESE IN CONTO CAPITALE		020071/7		
	Previsioni risultanti per l'anno finanziario 2002	Stanziam. destinati alle aree deprese	Stanziam. destinati alle aree svantaggiate (DL 198/93 e L. 236/93 cv)	Stanziam. destinati alle aree montane
ABRUZZO	ST	2.177.552	<<	<<
	RP	2.177.552	<<	<<
	PR	<<	<<	<<
BASILICATA	ST	6.056.055	<<	<<
	RP	6.056.055	<<	<<
	PR	<<	<<	<<
CALABRIA	ST	9.045.847	<<	<<
	RP	9.045.847	<<	<<
	PR	<<	<<	<<
CAMPANIA	ST	21.392.081	<<	<<
	RP	21.392.081	<<	<<
	PR	<<	<<	<<
EMILIA ROMAGNA	ST	2.272.410	<<	<<
	RP	2.272.410	<<	<<
	PR	<<	<<	<<
FRIULI VENEZIA GIULIA	ST	2.763.953	<<	<<
	RP	2.763.953	<<	<<
	PR	<<	<<	<<
LAZIO	ST	9.522.469	<<	<<
	RP	9.522.469	<<	<<
	PR	<<	<<	<<
LIGURIA	ST	6.007.605	<<	<<
	RP	6.007.605	<<	<<
	PR	<<	<<	<<
LOMBARDIA	ST	4.451.386	<<	<<
	RP	4.451.386	<<	<<
	PR	<<	<<	<<
MARCHE	ST	1.430.750	<<	<<
	RP	1.430.750	<<	<<
	PR	<<	<<	<<
MOLISE	ST	1.080.133	<<	<<
	RP	1.080.133	<<	<<
	PR	<<	<<	<<

(importi in euro)



DISEGNI DI LEGGE E RELAZIONI - DOCUMENTI

ALLEGATO N. 12 - SOMME DESTINATE ALLE AREE DI CUI L. 468/78 ART. 2 COMMI 5 e 6 PER LE SOLE SPESE IN CONTO CAPITALE		020/071/8		
	Previsioni risultanti per l'anno finanziario 2002	Stanziam. destinati alle aree depresse	Stanziam. destinati alle aree svantaggiate (DL 198/93 e L. 236/93 cv)	Stanziam. destinati alle aree montane
PIEMONTE	ST RP PR	4.029.001 4.029.001 <<	<< << <<	<< << <<
PUGLIA	ST RP PR	20.706.100 20.706.100 <<	<< << <<	<< << <<
SARDEGNA	ST RP PR	14.285.213 14.285.213 <<	<< << <<	<< << <<
SICILIA	ST RP PR	24.070.062 24.070.062 <<	<< << <<	<< << <<
TOSCANA	ST RP PR	2.129.469 2.129.469 <<	<< << <<	<< << <<
TRIDENTINO ALTO ADIGE	ST RP PR	503.500 503.500 <<	<< << <<	<< << <<
UMBRIA	ST RP PR	1.786.978 1.786.978 <<	<< << <<	<< << <<
VALLE D'AOSTA	ST RP PR	160.229 160.229 <<	<< << <<	<< << <<
VENETO	ST RP PR	6.230.385 6.230.385 <<	<< << <<	<< << <<
6 - POLITICHE FISCALI	ST RP PR	277.853.812 << <<	<< << <<	<< << <<
6.2 - Spese in conto capitale	ST RP PR	277.853.812 << <<	<< << <<	<< << <<

(importi in euro)

## DISEGNI DI LEGGE E RELAZIONI - DOCUMENTI

ALLEGATO N. 12 - SOMME DESTINATE ALLE AREE DI CUI L. 468/78 ART. 2 COMMI 5 e 6 PER LE SOLE SPESE IN CONTO CAPITALE		020071/9	
Previsioni risultanti per l'anno finanziario	Stanziam. destinati alle aree depresse	Stanziam. destinati alle aree svantaggiate (DL 198/93 e L. 236/93 cv)	Stanziam. destinati alle aree montane
2002	<<	<<	<<
277.853.812	<<	<<	<<
244.800.570	<<	<<	<<
33.053.242	<<	<<	<<
11.147.722	<<	<<	<<
11.147.722	<<	<<	<<
11.147.722	<<	<<	<<
6.034.799	<<	<<	<<
5.112.923	<<	<<	<<
2.711.399	<<	<<	<<
2.711.399	<<	<<	<<
2.711.399	<<	<<	<<

(importi in euro)

DISEGNI DI LEGGE E RELAZIONI - DOCUMENTI

ALLEGATO N. 12 - SOMME DESTINATE ALLE AREE DI CUI L. 468/78 ART. 2 COMMI 5 e 6 PER LE SOLE SPESE IN CONTO CAPITALE		02/07/10		
	Previsioni risultanti per l'anno finanziario 2002	Stanziam. destinati alle aree depresse	Stanziam. destinati alle aree svantaggiate (DL 198/93 e L. 236/93 cv)	Stanziam. destinati alle aree montane
11.2.3.1 <b>Potenziamento servizi e strutture</b>	2.711.399	<< << <<	<< << <<	<< << <<
	ST RP PR			

(importi in euro)



# AMMINISTRAZIONE DEI MONOPOLI DI STATO



## NOTA PRELIMINARE





## DISEGNI DI LEGGE E RELAZIONI - DOCUMENTI

L'attività strategica dell'Amministrazione autonoma dei monopoli di Stato prosegue per l'anno 2002 secondo quanto delineato con la Direttiva generale per l'azione amministrativa e la gestione dell'esercizio finanziario 2001.

Il centro di responsabilità è chiamato a svolgere le seguenti missioni istituzionali:

**GESTIONE DEI TRIBUTI** - L'attività dell'Amministrazione è centrata su due "aree":

**"Area giochi" ( Lotto, Lotterie nazionali, Bingo e Formula 101)**

L'Amministrazione, in materia di Lotto, continuerà ad attuare l'estensione della rete di raccolta a tutti i rivenditori che ne abbiano fatto richiesta, secondo un piano pluriennale concordato con il concessionario del gioco e sulla base della vigente convenzione. Per l'anno 2002 l'Amministrazione provvederà alla stipula della convenzione con il concessionario aggiudicatario della gara per l'affidamento del servizio di gestione anche automatizzata delle Lotterie nazionali, ad estrazione differita ed istantanea, ed eserciterà i poteri pubblicistici di indirizzo e controllo previsti dalle norme di legge nel settore; d'intesa con i competenti organi, provvederà ad apportare le conseguenti modifiche alla struttura del proprio bilancio autonomo. Ai fini dell'attivazione del nuovo gioco del Bingo ( istituito con regolamento 31 gennaio 2000, n. 29), il cui controllo centralizzato è stato affidato all'Amministrazione con direttiva del 12 settembre 2000, l'Amministrazione stessa avendo completato le gare di aggiudicazione delle concessioni per la gestione delle sale provvederà alle funzioni affidatele dalla citata direttiva comprese quelle relative alla fornitura delle cartelle, alla loro gestione e rendicontazione, alla definizione delle procedure contabili e di controllo dei connessi flussi finanziari. L'Amministrazione dovrà inoltre gestire l'esercizio delle scommesse a totalizzatore denominato Formula 101 assegnato con direttiva del 23 gennaio 2001, al fine di garantirne l'efficace gestione mediante l'individuazione di idonee forme di sviluppo e sostegno del gioco.

Naturalmente l'Amministrazione dovrà porre in essere adeguate azioni volte a massimizzare le entrate erariali derivanti dai giochi.

**"Area tabacchi lavorati"** : Oltre al controllo dei versamenti dell'accisa e dell'iva da parte dei depositari autorizzati alla gestione dei depositi fiscali dei tabacchi lavorati, l'azione dell'Amministrazione sarà volta all'analisi, elaborazione e valutazione delle politiche fiscali nel comparto del tabacco lavorato. In particolare, curerà la predisposizione, sulla base delle indicazioni dell'Autorità politica, dei provvedimenti attuativi e l'analisi dei relativi effetti dal punto di vista fiscale, micro e macro economico nel comparto del tabacco lavorato, l'Amministrazione curerà la gestione delle concessioni delle rivendite generi di monopolio e la riscossione, contabilizzazione e rendicontazione delle relative entrate.

**PREVENZIONE E REPRESSIONE DELLE VIOLAZIONI AGLI OBBLIGHI TRIBUTARI** - sarà basata essenzialmente sui controlli della circolazione dei tabacchi lavorati e dei depositi fiscali di tali prodotti, gestiti sia dall'Ente tabacchi italiani S.p.a. che da privati,

## DISEGNI DI LEGGE E RELAZIONI - DOCUMENTI

secondo la normativa recata dal regolamento 22 febbraio 1999, n. 67. In particolare, per l'Ente tabacchi italiani spa, poiché le norme contenute nel titolo primo di tale regolamento, entreranno in vigore entro il 30 giugno 2002 (secondo quanto previsto dal decreto ministeriale 9 giugno 2000, n. 170) saranno adottate le procedure di controllo già previste dall'ordinamento dell'Amministrazione sulle attività industriali e commerciali. Sarà, altresì, messa a disposizione dei depositi fiscali gestiti da privati la procedura informatizzata per la tenuta dei registri di carico e scarico dei prodotti e per la trasmissione periodica dei dati agli organi di controllo centrali e periferici dell'Amministrazione. Continuerà l'attività, secondo quanto previsto dalla normativa in vigore, di contrasto al fenomeno del contrabbando di tabacchi lavorati, basata essenzialmente sulla custodia e gestione dei reperti (tabacchi e automezzi) sequestrati e sulla trattazione del relativo contenzioso

**ONERI INDIVISIBILI E NON ALTRIMENTI CLASSIFICABILI** derivano da funzioni di servizi resi alle funzioni dirette

La missione assicurerà l'attività di autogestione degli organi centrali e periferici dell'Amministrazione, l'acquisizione dei beni e servizi per il funzionamento della struttura, la manutenzione ordinaria e straordinaria del patrimonio immobiliare dell'Amministrazione, la gestione e lo sviluppo dei sistemi informatici. Curerà l'analisi delle problematiche connesse alla adozione della moneta unica e la predisposizione dei conseguenti provvedimenti. Proseguirà l'attività di formazione del personale, soprattutto finalizzata alla diffusione della conoscenza di base dell'informatica e dell'utilizzazione della rete intranet dell'Amministrazione.

Per l'anno 2002 continuerà ad essere svolta la missione **ANTICIPAZIONI PER IL FUNZIONAMENTO DELL'ETI S.P.A** che si sostanzia sia nell'erogazione del trattamento economico del personale distaccato presso la Società (da questa rimborsato), che nella prestazione di servizi quali il trattamento dello stato giuridico e di quiescenza del personale medesimo e nella gestione di procedure contabili e amministrative per conto. Tale funzione-obiettivo assorbe una notevole quantità di risorse umane e finanziarie che condizionano l'organizzazione dell'Amministrazione, soprattutto in considerazione delle nuove attività assegnate in materia di giochi, nonché la struttura del bilancio autonomo dell'Amministrazione.

Le entrate che restano di competenza del bilancio autonomo dell'Amministrazione sono originate dai rapporti concessori con le rivendite generi di monopolio e con i raccoglitori del gioco del lotto, da fitti attivi, da canoni dovuti da privati per lo sfruttamento di giacimenti saliferi, nonché da rimborso delle spese per la gestione delle Lotterie, per il controllo della gestione del Lotto e del gioco del Bingo (per il quale è stato istituito apposito capitolo)

Nello stato di previsione dell'entrata è ancora previsto il capitolo (in pratica una partita di giro) per il recupero delle spese del personale distaccato all'Ente tabacchi italiani ed è stato

## DISEGNI DI LEGGE E RELAZIONI - DOCUMENTI

istituito, per una migliore specificità dell'entrata un capitolo al quale far affluire i proventi derivanti dalla fornitura di tasselli fiscali ai produttori estreri e nazionali di tabacchi.

Le entrate consentono, nelle previsioni, una copertura pressoché totale dei costi delle funzioni pubblicitarie esercitate dall'Amministrazione anche se, ad ogni buon fine, è stato già istituito un apposito capitolo in entrata, iscritto per memoria, per l'eventuale copertura, da parte del Tesoro, degli oneri relativi alle suddette attività pubblicitarie eccedenti i previsti flussi di entrata.

Con riferimento alla struttura del bilancio riformato dalla legge n.94 del 1997, si provvede agli opportuni raffronti tra i dati previsionali dell'anno 2002 e quelli dell'anno precedente.

L'analisi si esplica sulle componenti del quadro contabile generale delle previsioni 2002 e quindi sugli aspetti specificatamente relativi alla competenza, ai residui e alla cassa.

### 1. - Bilancio di competenza.

Il raffronto tra le previsioni per l'anno 2002 e le previsioni di bilancio per l'anno 2001 assestate a seguito della presentazione del disegno di legge (A.S. 361) concernente "Disposizioni per l'assestamento del bilancio dello Stato e dei bilanci delle Amministrazioni autonome per l'anno finanziario 2001" si presenta come segue:

	Previsioni	Variazioni	Previsioni
	Assestate 2001		2002
	(in milioni di euro)		
<b>ENTRATE</b>			
Unità previsionali di parte corrente	406,89	-11,19	395,70
Unità previsionali di parte capitale	1,55	===	1,55
Accensione prestiti	===	===	===
Gestioni speciali ed autonome	7.360,21	1.017,42	8.377,63
<b>Totale entrate</b>	<b>7.768,65</b>	<b>1.006,23</b>	<b>8.774,88</b>
<b>SPESE</b>			
Unità previsionali di parte corrente	393,65	-6,79	386,86
Unità previsionali di parte capitale	12,39	-4,65	7,74
Rimborso prestiti	2,40	0,25	2,65
Gestioni speciali ed autonome	7360,21	1.017,42	8.377,63
<b>Totale spese</b>	<b>7768,65</b>	<b>1.006,23</b>	<b>8.774,88</b>

Nell' "allegato tecnico" recante l'indicazione, disaggregata per capitolo, dei contenuti di ciascuna unità previsionale di base, sono analiticamente esposte le singole note giustificative delle predette variazioni.

Le gestioni speciali ed autonome pareggiano nei rispettivi capitoli di entrata e spesa.

## DISEGNI DI LEGGE E RELAZIONI - DOCUMENTI

A tal proposito si evidenzia che le somme introitate nell'apposito capitolo di entrata (3001) sono rappresentative del finanziamento assegnato dal Tesoro per la gestione del gioco del Lotto automatizzato.

La spesa complessiva (escluse le gestioni speciali) di milioni di euro 397,25 del bilancio dell'A.A.M.S. viene ripartita con riferimento ai macroaggregati che compongono la spesa di parte corrente (tabella 1) e quella di conto capitale (tabella 2), ponendo a confronto i dati relativi alle previsioni assestate 2001 e i dati proposti per le previsioni 2002.

## 2. - Consistenza presunta dei residui.

La consistenza dei residui attivi presunti dell'Amministrazione Autonoma dei Monopoli di Stato al 1° gennaio 2002 è stata valutata complessivamente in milioni di euro 144,31 di cui milioni di euro 101,96 per la parte corrente, 1,55 per il conto capitale e milioni di euro 40,80 per le gestioni speciali ed autonome.

Tale valutazione è collegata per la maggior parte a riscossioni che, accertate negli ultimi mesi dell'esercizio, è possibile contabilizzare solo nell'esercizio successivo in relazione a possibili ritardi nell'emissione delle relative quietanze da parte delle varie Sezioni di Tesoreria Provinciale dello Stato.

Di contro, la consistenza dei residui passivi presunti, alla stessa data, è stata valutata complessivamente in milioni di euro 1.339,75 di cui milioni di euro 72,51 per le unità previsionali di base di parte corrente, milioni di euro 31,35 per quelle di conto capitale e milioni di euro 1.235,89 per le gestioni speciali ed autonome.

## 3. - Valutazioni di cassa.

La consistenza presunta dei residui, precedentemente esaminata, concorre insieme alle somme proposte per la competenza dell'anno 2002 a determinare il volume della massa spendibile presa in considerazione ai fini della valutazione delle autorizzazioni di cassa iscritte nel presente stato di previsione.

La stima è stata compiuta attraverso un analitico esame delle varie componenti di bilancio, in relazione alla loro specifica natura, individuando per ciascuna un tasso di realizzabilità coerente con quello di precedenti esercizi, tenuto conto dei particolari fattori legislativi e amministrativi che nell'anno 2002 possono influenzare il volume dei pagamenti.

Va da sé che tale valutazione resta del tutto subordinata al verificarsi delle ipotesi di pagamento fatte per il 2001: scostamenti, più o meno sensibili, da queste ipotesi verranno a riflettersi automaticamente sulla cassa 2002 e ad essi potrà porsi rimedio in sede di adeguamento del bilancio previsto dall'articolo 17 della legge 5 agosto 1978, n. 488 e successive modificazioni.

Le autorizzazioni di pagamento per il 2002 si riassumono per categorie di bilancio, a raffronto con le corrispondenti somme spendibili, nell'allegata tabella n.3





**ENTRATA**





## DISEGNI DI LEGGE E RELAZIONI - DOCUMENTI

AMMINISTRAZIONE DEI MONOPOLI DI STATO		021/040/1				
		Previsione secondo la legge di Bilancio anno finanziario 2001	Previsioni assettate anno finanziario 2001	Variazioni che si propongono	Previsioni risultanti per l'anno finanziario 2002	
	1 - MONOPOLI	RS CP CS	76.788.885 10.253.746.996 10.254.887.079	338.622.177 7.768.653.408 7.962.960.049	-194.306.641 1.006.229.587 813.007.505	144.315.537 8.774.882.995 8.775.967.554
	1.1 - Entrate correnti	RS CP CS	28.024.720 368.219.668 369.359.750	94.596.413 406.896.009 399.535.573	7.360.437 -11.190.505 -2.229.053	101.956.850 395.705.504 397.306.520
	1.1.3 Proventi diversi	RS CP CS	21.804.411 101.742.009 101.849.178	15.423.236 136.852.336 129.488.033	7.364.304 -1.024.172 8.664.188	22.787.540 135.828.164 138.152.221
>>	0131 CANONI PER IL SALE ESTRATTO O PRODOTTO (2.0.0) ( )	RS CP CS	2.788 2.065.828 2.065.828	<< << 2.840.513 2.324.056	<< << -258.228	516.457 2.582.285 2.324.056
>>	0150 PROVENTI DERIVANTI DALLA FORNITURA DI TASSELLI FISCALI AI PRODUTTORI ESTERI E NAZIONALI DI TABACCHI LAVORATI (2.0.0) ( ) (VEDI NOTA) (VEDI NOTA)	RS CP CS	<< << <<	<< << <<	<< << 16.526.621 16.010.164	<< << 16.526.621 16.010.164
>>	0151 PROVENTI DIVERSI E RECUPERO FONDI (1.0.0) ( ) (VEDI NOTA) (VEDI NOTA)	RS CP CS	2.065.827 15.493.707 15.493.707	6.216.125 24.006.504 22.207.647	1.798.857 -17.292.564 -15.493.707	8.016.982 6.713.940 6.713.940
>>	0163 PROVENTI RELATIVI ALLE CONCESSIONI ALLE RIVENDITE DEI GENERI DI MONOPOLIO ED ALLE RICEVITORE DEL LOTTO (1.0.0) ( )	RS CP CS	9.296.224 61.458.371 61.458.371	8.557.553 67.139.397 61.458.371	5.681.026 << 8.779.767	14.238.579 67.139.397 70.238.136
>>	0164 VERSAMENTO DA PARTE DI TERZI CONTRAENTI CON L'AMMINISTRAZIONE DELLE SOMME RISCOSE PER SPESE DI COPIA, STAMPA, CARTA BOLLATA, REGISTRAZIONE E VARIE, INERENTI ALLA STIPULA DI CONTRATTI (1.0.0) ( )	RS CP CS	3.266 2.065.828 2.065.828	15.522 1.549.371 1.549.371	<< << <<	15.522 1.549.371 1.549.371
Note esplicative						
N.B.	LE VARIAZIONI DI COMPETENZA NON GIUSTIFICATE DA NOTA DEVONO INTENDERSI: "IN RELAZIONE ALLA EVOLUZIONE DEL GETTITO".					
0160	CAPITOLO CHE SI ISTITUISCE PER UNA MIGLIORE SPECIFICAZIONE DELL'ENTRATA					
0161	VARIAZIONE PROPOSTA IN RELAZIONE ALL'ISTITUZIONE DEL CAPITOLO 0160					

(importi in euro)

## DISEGNI DI LEGGE E RELAZIONI - DOCUMENTI

AMMINISTRAZIONE DEI MONOPOLI DI STATO		021/040/2			
		Previsione secondo la legge di Bilancio anno finanziario 2001	Previsioni assestate anno finanziario 2001	Variazioni che si propongono	Previsioni risultanti per l'anno finanziario 2002
>>	0176	RS CF CS	10.329.138 20.658.276 20.658.276	<< 41.316.552 41.316.552	<< 41.316.552 41.316.552
>>	0182	RS CF CS	107.169 << 107.169	632.036 << 632.036	<< PER MEMORIA PER MEMORIA
>>	1.1.4	RS CF CS	<< 12.742.384 12.742.384	<< 25.181.128 25.181.128	<< 12.742.384 12.742.384
>>	0167	RS CF CS	<< << <<	<< << <<	<< SOPPRESSO SOPPRESSO
>>	0168	RS CF CS	<< << <<	<< 12.438.744 12.438.744	<< SOPPRESSO SOPPRESSO
>>	0169	RS CF CS	<< 12.742.384 12.742.384	<< 12.742.384 12.742.384	<< 12.742.384 12.742.384
>>	0171	RS CF CS	<< << <<	<< << <<	<< PER MEMORIA PER MEMORIA
Note esplicative					
0182	CAPITOLO CHE SI CONSERVA "PER MEMORIA" NON PREVEDENDOSI, IN ATTO, SPESE PER TALE TITOLO				

(importi in euro)



DISEGNI DI LEGGE E RELAZIONI - DOCUMENTI

AMMINISTRAZIONE DEI MONOPOLI DI STATO		021/040/4				
		Previsione secondo la legge di Bilancio anno finanziario 2001	Previsioni assettate anno finanziario 2001	Variazioni che si propongono	Previsioni risultanti per l'anno finanziario 2002	
	1.2 - Entrate in conto capitale	RS CP CS	1.910.891 1.910.891 1.910.891	14.089.962 1.549.371 14.089.962	-12.540.591 << -12.540.591	1.549.371 1.549.371 1.549.371
	1.2.1 Ammortamento	RS CP CS	1.910.891 1.910.891 1.910.891	1.910.891 1.549.371 1.910.891	<< -361.520 -361.520	1.549.371 1.549.371 1.549.371
>>	0506 SOMMA DA INTROITARE PER L'AMMORTAMENTO DI BENI PATRIMONIALI (7.0.0) ( )	RS CP CS	1.910.891 1.910.891 1.910.891	1.910.891 1.549.371 1.910.891	<< -361.520 -361.520	1.549.371 1.549.371 1.549.371
	1.2.2 Altri fondi di riserva	RS CP CS	<< << <<	12.160.201 << 12.160.201	-12.160.201 << -12.160.201	<< << <<
>>	0521 PRELEVAMENTI DAL FONDO DI RISERVA PER LE SPESE IMPREVISTE (VEDI NOTA) (VEDI NOTA) (10.0.0) ( )	RS CP CS	<< << <<	12.160.201 << 12.160.201	-12.160.201 << -12.160.201	<< SOPPRESSO SOPPRESSO
	1.2.3 Proventi e contributi	RS CP CS	<< << <<	18.870 << 18.870	<< -18.870 -18.870	<< << <<
>>	0501 PROVENTI DELL'ALIANZAZIONE DI IMMOBILI DELL'AMMINISTRAZIONE DEI MONOPOLI DI STATO (6.0.0) ( )	RS CP CS	<< << <<	18.870 << 18.870	<< -18.870 -18.870	<< PER MEMORIA PER MEMORIA
Note esplicative						
0521	CAPITULO CHE SI SOPPRIME IN RELAZIONE ALL'ESTINZIONE DEL FONDO DI RISERVA PER LE SPESE IMPREVISTE					

(importi in euro)

DISEGNI DI LEGGE E RELAZIONI - DOCUMENTI

021/040/5

AMMINISTRAZIONE DEI MONOPOLI DI STATO

	Previsione secondo la legge di Bilancio anno finanziario 2001	Previsioni assestate anno finanziario 2001	Variazioni che si propongono	Previsioni risultanti per l'anno finanziario 2002
	RS CP CS	<< << <<	<< << <<	<< << <<
1.3 - Accensione di prestiti	RS CP CS	<< << <<	<< << <<	<< << <<
1.3.1 Ricavo anticipazioni	RS CP CS	<< << <<	<< << <<	<< << <<
0601 RICAIVATO DELLE ANTICIPAZIONI EFFETTUATE DALLA CASSA DEPOSITI E PRESTITI, DA DESTINARE A COPERTURA DEL DISAVANZO DELLA GESTIONE (20.0.0) (1)	RS CP CS	46.853.275 9.883.616.438 9.883.616.438	-189.126.486 1.017.420.091 827.777.148	40.809.316 8.377.628.120 8.377.111.663
1.4 - Gestioni speciali ed autonome	RS CP CS	<< << <<	<< << <<	<< << <<
1.4.1 Dopolavoro	RS CP CS	9.220 180.760 180.760	<< << <<	9.220 180.760 180.760
1001 CONTRIBUTO DELL'AMMINISTRAZIONE DEI MONOPOLI DI STATO, PROVENTI DERIVANTI DAL TESSERAMENTO ED ALTRE ENTRATE INERENTI ALLO SVOLGIMENTO DELLE ATTIVITA' DELL'UFFICIO CENTRALE E DELLE SEZIONI (99.0.0) (1)	RS CP CS	<< << <<	<< << <<	<< << <<
1.4.2 Lotterie nazionali	RS CP CS	46.853.275 2.304.430.684 2.304.430.684	-189.126.486 320.203.278 130.560.335	40.800.096 630.532.874 630.077.417
2001 PROVENTI DERIVANTI DALLA VENDITA DEI BIGLIETTI DELLE LOTTERIE NAZIONALI TRADIZIONALI, PROVENTI DIVERSI E RECUPERO FONDI. (VEDI NOTA) (99.0.0) (1)	RS CP CS	<< 173.529.518 173.529.518	-51.946.124 10.329.138 -42.133.443	14.977.251 114.136.975 113.620.518
Note esplicative				
2001 VARIAZIONE PROPOSTA IN RELAZIONE AL PRESUMIBILE ANDAMENTO DELLE VENDITE DEI BIGLIETTI				

(importi in euro)

## DISEGNI DI LEGGE E RELAZIONI - DOCUMENTI

AMMINISTRAZIONE DEI MONOPOLI DI STATO		021/040/6				
		Previsione secondo la legge di Bilancio anno finanziario 2001	Previsioni assestate anno finanziario 2001	Variazioni che si propongono	Previsioni risultanti per l'anno finanziario 2002	
>>	2002	RS CP CS	<< << <<	1.406.964 << 1.406.964	-1.406.964 << -1.406.964	<< PER MEMORIA PER MEMORIA
>>	2003	RS CP CS	46.853.275 2.130.901.166 2.130.901.166	161.596.243 206.582.760 342.356.157	-135.773.398 309.874.139 174.100.742	25.822.845 516.456.899 516.456.899
	1.4.3					
>>	3001	RS CP CS	<< 7.164.290.104 7.164.290.104	<< 6.972.168.138 6.972.168.138	<< 258.228.449 258.228.449	<< 7.230.396.587 7.230.396.587
	1.4.4					
>>	3010	RS CP CS	<< 414.714.890 414.714.890	<< 77.468.535 77.468.535	<< 438.988.364 438.988.364	<< 516.456.899 516.456.899
>>	3010	RS CP CS	<< 414.714.890 414.714.890	<< 77.468.535 77.468.535	<< 438.988.364 438.988.364	<< 516.456.899 516.456.899
Note esplicative						
2003	VARIAZIONE PROPOSTA IN RELAZIONE AL PRESUMIBILE ANDAMENTO DELLE VENDITE DEI BIGLIETTI					
3010	VARIAZIONE PROPOSTA IN RELAZIONE AL PRESUMIBILE ANDAMENTO DEL GIOCO					

(importi in euro)

**RIASSUNTI E RIEPILOGO**





## DISEGNI DI LEGGE E RELAZIONI - DOCUMENTI

Riassunto Categoria		Previsioni secondo la legge di Bilancio anno finanziario 2001	Previsioni esentate anno finanziario 2001	Variazioni che si propongono	Previsioni risultanti per l'anno finanziario 2002
Entrate correnti	RS	28.024.720	94.596.413	7.360.437	101.956.850
	CP	368.219.668	406.896.009	-11.190.505	395.705.504
	CS	369.359.750	399.535.573	-2.229.053	397.306.520
CATEGORIA I - VENDITA DI BENI E SERVIZI	RS	11.365.316	14.791.200	7.479.883	22.271.083
	CP	79.017.906	92.895.271	-17.292.564	75.402.707
	CS	79.017.906	85.215.388	-6.713.939	78.501.449
CATEGORIA II - TRASFERIMENTI	RS	2.788	>>	516.457	516.457
	CP	14.808.212	28.021.641	3.829.648	31.851.289
	CS	14.808.212	27.505.184	3.571.420	31.076.604
CATEGORIA III - REDDITI	RS	6.220.309	79.173.177	-3.867	79.169.310
	CP	253.735.275	244.862.545	2.272.810	247.134.955
	CS	254.768.188	244.866.413	1.545.503	246.411.916
CATEGORIA IV - POSTE COMPENSATIVE DELLE SPESE	RS	10.329.138	>>	>>	>>
	CP	20.658.276	41.316.552	>>	41.316.552
	CS	20.658.276	41.316.552	>>	41.316.552
CATEGORIA V - SOMME NON ATTRIBIBILI	RS	107.169	632.036	-632.036	>>
	CP	>>	>>	>>	>>
	CS	107.169	632.036	-632.036	>>
Entrate in conto capitale	RS	1.910.891	14.089.962	-12.540.591	1.549.371
	CP	1.910.891	1.549.371	>>	1.549.371
	CS	1.910.891	14.089.962	-12.540.591	1.549.371
CATEGORIA VI - VENDITA DI BENI PATRIMONIALI	RS	>>	18.870	-18.870	>>
	CP	>>	>>	>>	>>
	CS	>>	18.870	-18.870	>>
CATEGORIA VII - AMMORTAMENTI, RINNOVAMENTI E MIGLIORIE	RS	1.910.891	1.910.891	-361.520	1.549.371
	CP	1.910.891	1.549.371	>>	1.549.371
	CS	1.910.891	1.910.891	-361.520	1.549.371
CATEGORIA X - PRELEVAMENTI DAI FONDI DI RISERVA	RS	>>	12.160.201	-12.160.201	>>
	CP	>>	>>	>>	>>
	CS	>>	12.160.201	-12.160.201	>>

(importi in euro)

021/044/1

DISEGNI DI LEGGE E RELAZIONI - DOCUMENTI

021/044/2		Previsioni risultanti per l'anno finanziario 2002	Variazioni che si propongono	Previsioni assettate anno finanziario 2001	Previsioni secondo la legge di Bilancio anno finanziario 2001	
Riassunto Categoria	Accensione di prestiti	>> >> >>	>> >> >>	>> >> >>	>> >> >>	RS CP CS
	ACCENSIONE DI PRESTITI	>> >> >>	>> >> >>	>> >> >>	>> >> >>	RS CP CS
	Gestioni speciali ed autonome	40.809.316 8.377.628.120 8.377.111.663	-199.126.486 1.017.420.091 827.777.148	229.935.802 7.360.208.029 7.549.334.515	46.853.275 9.883.616.438 9.883.616.438	RS CP CS

(importi in euro)

## DISEGNI DI LEGGE E RELAZIONI - DOCUMENTI

021/005/1

AMMINISTRAZIONE DEI MONOPOLI DI STATO

Riepilogo	Previsioni secondo la legge di Bilancio anno finanziario 2001	Previsioni assestate anno finanziario 2001	Variazioni che si propongono	Previsioni risultanti anno finanziario 2002
Entrate correnti	RS CP CS	94.596.413 406.896.009 399.535.573	7.360.437 -11.190.505 -2.229.053	101.956.850 395.705.504 397.306.520
Entrate in conto capitale	RS CP CS	14.089.962 1.549.371 14.089.962	-12.540.591 >> -12.540.591	1.549.371 1.549.371 1.549.371
Accensione di prestiti	RS CP CS	>> >> >>	>> >> >>	>> >> >>
Gestioni speciali ed autonome	RS CP CS	229.935.802 7.360.208.029 7.549.334.515	-189.126.486 1.017.420.091 827.777.148	40.809.316 8.377.628.120 8.377.111.663
<b>TOTALE</b>	RS CP CS	338.622.177 7.768.653.408 7.962.960.049	-194.306.640 1.006.229.587 813.007.505	144.315.537 8.774.882.995 8.775.967.554

(Importi in euro)



**ALLEGATI SPECIFICI**



## DISEGNI DI LEGGE E RELAZIONI - DOCUMENTI

021/046/1  
ALLEGATO N. 1

## NOMENCLATORE DEGLI ATTI

## 1 - MONOPOLI

0131. LEGGE n.907 del 01/01/1942  
0160 LEGGE n.907 del 01/01/1942  
0161 LEGGE n.907 del 01/01/1942  
0163 LEGGE n.312 del 01/01/1973  
0164 LEGGE n.790 del 27/12/1975  
0169 REGIO DECRETO LEGGE n.2258 del 08/12/1927  
0171 REGIO DECRETO LEGGE n.2258 del 08/12/1927  
0173 LEGGE n.907 del 01/01/1942  
LEGGE n.427 del 29/10/1993  
LEGGE n.50 del 18/01/1994  
0175 LEGGE n.783 del 01/01/1908  
0178 DECRETO PRESID. REPUBBL. n.20 del 11/01/1956  
0179 DECRETO LEGISLATIVO n.283 del 09/07/1988  
0180 LEGGE n.528 del 02/08/1982  
0182 REGIO DECRETO LEGGE n.2258 del 08/12/1927  
0186 DECRETO PRESID. REPUBBL. n.562 del 16/12/1988  
0187 DECRETO LEGGE n.288 del 30/09/2000  
0501 REGIO DECRETO n.2452 del 29/12/1927  
0506 LEGGE n.62 del 01/01/1964  
0601 REGIO DECRETO LEGGE n.2258 del 08/12/1927  
1001 LEGGE n.217 del 01/04/1971  
2001 LEGGE n.357 del 10/08/1988  
2002 LEGGE n.357 del 10/08/1988  
2003 LEGGE n.62 del 26/03/1990  
3001 LEGGE n.528 del 02/08/1982  
3010 DECRETO LEGGE n.288 del 30/09/2000





**SPESA**



Disegni di Legge e Relazioni - Documenti

AMMINISTRAZIONE DEI MONOPOLI DI STATO		021/050/1			
	Previsione secondo la legge di Bilancio anno finanziario 2001	Previsioni assentate anno finanziario 2001	Variazioni che si propongono	Previsioni risultanti per l'anno finanziario 2002	
	RS CP CS	1.345.752.808 10.253.746.996 10.254.887.079	1.575.653.614 7.768.653.408 8.004.641.100	-235.898.182 1.006.329.587 771.326.374	1.339.755.432 8.774.882.995 8.775.967.554
	RS CP CS	23.607.666 355.852.993 356.993.075	118.762.989 393.651.357 439.996.186	-46.255.240 -6.791.655 -53.188.129	72.507.749 386.859.702 386.808.057
1.1.1.0	RS CP CS	10.734.266 310.960.403 312.100.486	49.379.403 327.429.098 332.463.502	-4.964.814 -7.375.307 -12.661.357	44.414.588 319.853.791 319.802.145
	RS CP CS	1.953.625 275.771.024 275.762.396	33.295.033 293.463.721 297.782.580	-4.318.859 -9.848.021 -13.976.868	28.976.174 283.615.700 283.805.712
>>	RS CP CS	<< 153.666.884 153.666.884	16.502 160.808.838 160.825.340	-16.502 -3.191.284 -3.207.766	<< 157.617.574 157.617.574
	RS CP CS	542.529 6.510.344 6.510.344	1.510.482 7.757.825 8.621.821	-863.997 << -863.996	646.485 7.757.825 7.757.825
Note esplicative					
>>	0101	STIPENDI ED ALTRI ASSEGNI FISSI AL PERSONALE AL NETTO DELL'IMPOSTA REGIONALE SULLE ATTIVITA' PRODUTTIVE E DEGLI ONERI SOCIALI A CARICO DELL'AMMINISTRAZIONE (* 100%) (1.1.0) (1.1.2.21/58; 1.1.2.22/48; 1.1.2.91/38; 4.4.2.6/88)			
>>	0104	COMPENSI PER LAVORO STRAORDINARIO AL PERSONALE AL NETTO DELL'IMPOSTA REGIONALE SULLE ATTIVITA' PRODUTTIVE E DEGLI ONERI SOCIALI A CARICO DELL'AMMINISTRAZIONE (* 100%) (1.2.0) (1.1.2.21/58; 1.1.2.22/48; 1.1.2.91/38; 4.4.2.6/88)			
Note esplicative					
R.B. LE VARIAZIONI DI COMPETENZA NON GIUSTIFICATE DA NOTA DEVONO INTENDERSI: "IN RELAZIONE ALLE ESIGENZE".					

(importi in euro)

DISEGNI DI LEGGE E RELAZIONI - DOCUMENTI

021/050/2

AMMINISTRAZIONE DEI MONOPOLI DI STATO

		Previsione secondo la legge di Bilancio anno finanziario 2001	Previsioni assestate anno finanziario 2001	Variazioni che si propongono	Previsioni risultanti per l'anno finanziario 2002
>>	0106 INDENNITA' GIORNALIERA AL PERSONALE IN SERVIZIO PRESSO I CENTRI MECCANOGRAFICI AL NETTO DELL'IMPOSTA REGIONALE SULLE ATTIVITA' PRODUTTIVE E DEGLI ONERI SOCIALI A CARICO DELL'AMMINISTRAZIONE (* 100%) (1.1.2.0) (1.1.2.21/5%);1.1.2.22/4%);1.1.2.91/3%);4.2.6/88% (VEDI NOTA) (VEDI NOTA)	<< << <<	<< 4.173 4.173	<< -4.173 -4.173	<< SOPPRESSO SOPPRESSO
>>	0107 INDENNITA' E RIMBORSO SPESE DI TRASPORTO PER MISSIONI NEL TERRITORIO NAZIONALE (2.0.0) (1.1.2.21/5%);1.1.2.22/4%);1.1.2.91/3%);4.2.6/88% (VEDI NOTA)	<< 1.549.371 1.549.371	<< 9.997 1.549.371 1.559.368	<< -9.997 -9.997	<< 1.549.371 1.549.371
>>	0108 INDENNITA' E RIMBORSO SPESE DI TRASPORTO PER MISSIONI ALL'ESTERO (2.0.0) (1.1.2.21/5%);1.1.2.22/4%);1.1.2.91/3%);4.2.6/88% (VEDI NOTA)	<< 309.874 309.874	<< 25.956 309.874 335.830	<< -25.956 -25.956	<< 309.874 309.874
>>	0109 INDENNITA' E RIMBORSO SPESE DI TRASPORTO PER TRASFERIMENTI (2.0.0) (1.1.2.21/5%);1.1.2.22/4%);1.1.2.91/3%);4.2.6/88% (VEDI NOTA)	<< 309.874 309.874	<< 121.862 309.874 431.736	<< -121.862 -121.862	<< 309.874 309.874
>>	0110 PREMI AL PERSONALE PER L'INCREMENTO DEL RENDIMENTO INDUSTRIALE AL NETTO DELL'IMPOSTA REGIONALE SULLE ATTIVITA' PRODUTTIVE E DEGLI ONERI SOCIALI A CARICO DELL'AMMINISTRAZIONE (* 100%) (1.2.0) (1.1.2.21/5%);1.1.2.22/4%);1.1.2.91/3%);4.2.6/88% (VEDI NOTA)	<< << <<	<< 225.922 225.922	<< -225.922 -225.922	<< SOPPRESSO SOPPRESSO
>>	0112 COMPENSO INCENTIVANTE LA PRODUTTIVITA' (* 100%) (1.0.0) (1.1.2.21/5%);1.1.2.22/4%);1.1.2.91/3%);4.2.6/88% (VEDI NOTA)	<< << <<	<< << <<	<< << <<	<< SOPPRESSO SOPPRESSO
>>	0113 RIMBORSO ALL'EMAIL DELLE PRESTAZIONI ECONOMICHE RESE PER COMTO DELL'AMMINISTRAZIONE (* 100%) (4.0.0) (1.1.2.21/5%);1.1.2.22/4%);1.1.2.91/3%);4.2.6/88% (VEDI NOTA)	<< 6.197.483 6.197.483	<< 6.197.483 6.197.483	<< -1.032.914 -1.032.914	<< 5.164.569 5.164.569
Note esplicative					
0106	CAPITOLO CHE SI SOPPRIME PER INSUSSISTENZA DEI RESIDUI				
0110	CAPITOLO CHE SI SOPPRIME PER INSUSSISTENZA DEI RESIDUI				

(importi in euro)

DISEGNI DI LEGGE E RELAZIONI - DOCUMENTI

AMMINISTRAZIONE DEI MONOPOLI DI STATO		021/050/3			
	Previsioni secondo la legge di Bilancio anno finanziario 2001	Previsioni assestate anno finanziario 2001	Variazioni che si propongono	Previsioni risultanti per l'anno finanziario 2002	
>>	0114 FONDO PER LA PRODUTTIVITA' COLLETTIVA E PER IL MIGLIORAMENTO DEI SERVIZI, NONCHE' PREMIO PER LA QUALITA' DELLA PRESTAZIONE INDIVIDUALE AL NETTO DELL'IMPOSTA REGIONALE SULLE ATTIVITA' PRODUTTIVE E DEGLI ONERI SOCIALI A CARICO DELL'AMMINISTRAZIONE (* 100%) (1.0.0) (1.1.2.21/58;1.1.2.22/48;1.1.2.91/38;4.2.6/888) (VEDI NOTA) (VEDI NOTA)	<< << <<	15.343 << 15.343	<< << -15.343 -15.343	<< SOPPRESSO SOPPRESSO
>>	0115 PREMIO PER LA QUALITA' DELLA PRESTAZIONE INDIVIDUALE AL NETTO DELL'IMPOSTA REGIONALE SULLE ATTIVITA' PRODUTTIVE E DEGLI ONERI SOCIALI A CARICO DELL'AMMINISTRAZIONE (* 100%) (1.0.0) (1.1.2.21/58;1.1.2.22/48;1.1.2.91/38;4.2.6/888) (VEDI NOTA) (VEDI NOTA)	<< 47.077 47.077	<< << 87.077 87.077	<< << -87.077 -87.077	<< SOPPRESSO SOPPRESSO
>>	0116 FONDO PER IL TRATTAMENTO ECONOMICO ACCESSORIO DEI DIRIGENTI DI PRIMA FASCIA (* 100%) (1.0.0) (1.1.2.21/58;1.1.2.22/48;1.1.2.91/38;4.2.6/888)	<< 568.670 568.670	<< 809.409 809.409	<< -2.289 -2.289	<< 807.120 807.120
>>	0117 ONERI SOCIALI A CARICO DELL'AMMINISTRAZIONE SULLE RETRIBUZIONI CORRISPOSTE AI DIPENDENTI (* 100%) (1.0.0) (1.1.2.21/58;1.1.2.22/48;1.1.2.91/38;4.2.6/888)	713.071 52.141.542 52.074.176	5.983.998 55.443.322 56.102.082	-658.740 -1.240.898 -1.875.347	5.325.258 54.202.424 54.226.715
>>	0118 SOMME DOVUTE A TITOLO DI IMPOSTA REGIONALE SULLE ATTIVITA' PRODUTTIVE SULLE RETRIBUZIONI CORRISPOSTE AI DIPENDENTI (* 100%) (1.0.0) (1.1.2.21/58;1.1.2.22/48;1.1.2.91/38;4.2.6/888)	275.713 16.154.210 16.155.803	3.284.368 17.191.770 17.423.147	-231.377 -497.911 -720.756	3.052.991 16.693.859 16.702.391
>>	0119 FONDO GENERALE PER L'EROGAZIONE DEL TRATTAMENTO ACCESSORIO (* 100%) (1.0.0) (1.1.2.21/58;1.1.2.22/48;1.1.2.91/38;4.2.6/888)	<< 20.287.772 20.287.772	18.909.951 24.006.766 24.323.268	-316.503 -1.626.940 -1.943.442	18.592.448 22.379.826 22.379.826
>>	0120 FONDO PER L'EROGAZIONE DEL PREMIO INDUSTRIALE E DELL'INDENNITA' DI FUNZIONE (* 100%) (1.0.0) (1.1.2.21/58;1.1.2.22/48;1.1.2.91/38;4.2.6/888)	<< 11.854.197 11.854.197	2.529.434 11.854.197 13.395.781	-1.541.594 -1.204.538 -2.645.744	987.850 10.649.659 10.750.037
Note esplicative					
0114	CAPITOLO CHE SI SOPPRIME PER INSUSSISTENZA DEI RESIDUI				
0115	CAPITOLO CHE SI SOPPRIME PER INSUSSISTENZA DEI RESIDUI				

(importi in euro)

## DISEGNI DI LEGGE E RELAZIONI - DOCUMENTI

AMMINISTRAZIONE DEI MONOPOLI DI STATO		021/050/4			
		Previsione secondo la legge di Bilancio anno finanziario 2001	Previsioni assettate anno finanziario 2001	Variazioni che si propongono	Previsioni risultanti per l'anno finanziario 2002
>>	0126	RS CP CS	<< 1.549 1.549	<< 1.549 1.549	<< 1.549 1.549
			COMPENSI PER SPECIALI INCARICHI (3.0.0) (1.1.2.91)		
>>	0127	RS CP CS	<< 206.583 206.583	52.795 1.327.294 1.380.090 -52.795 -1.120.711 -1.173.507	<< 206.583 206.583
			SPESA PER IL FUNZIONAMENTO - COMPRESI I GETTONI DI PRESENZA, I COMPENSI AI COMPONENTI E LE INDENNITA' DI MISSIONE ED IL RIMBORSO SPESE DI TRASPORTO AI MEMBRI ESTRANEEI ALL'AMMINISTRAZIONE DEI MONOPOLI DI STATO - DI CONSIGLI, COMITATI E COMMISSIONI (2.0.0) (1.1.2.91)		
>>	0128	RS CP CS	<< 929.622 929.622	<< 808.531 808.531	<< 877.977 877.977
			RIMBORSO AL TESORO DELLA SPESA CORRISPONDENTE AGLI EMOLUMENTI DEGLI IMPREGIATI DELLA RAGIONERIA GENERALE DELLO STATO IN SERVIZIO PRESSO L'AMMINISTRAZIONE DEI MONOPOLI DI STATO (2.0.0) (1.1.2.91)		
>>	0130	RS CP CS	<< 516 516	<< 516 516	<< 516 516
			SPESA CASUALI (2.0.0) (1.1.2.91)		
>>	0131	RS CP CS	5.500 258.228 263.729	15.574 258.228 263.729 -5.501 -336	10.073 258.228 263.393
			SPESA PER ASSISTENZA MEDICA, DI MEDICINALI, PER VISITE MEDICHE COLLEGIALI E VISITE MEDICHE DI CONTROLLO DOMICILIARI. - SPESE PER CURA, RICOVERO IN ISTITUTI SANITARI E PER PROTESI, NEI CASI DI ASPETTATIVA PER INFIRMITA' RICONOSCIUTE DIPENDENTI DA CAUSE DI SERVIZIO, NONCHE' INDENNITA' PER LA PERDITA DELLA INTEGRITA' FISICA EVENTUALMENTE SUBITA DAL PERSONALE (2.0.0) (1.1.2.21/59;1.1.2.22/48;1.1.2.91/38;4.4.2.6/88)		
>>	0140	RS CP CS	243.962 413.166 464.811	241.733 413.166 464.811 -51.646	190.087 413.166 464.811
			SPESA PER L'ATTUAZIONE DI CORSI PER IL PERSONALE. PARTICIPAZIONE ALLE SPESE PER CORSI INDETTI DA ENTI, ISTITUTI ED AMMINISTRAZIONI VARIE (2.0.0) (1.1.2.91)		
Note esplicative					

(importi in euro)

DISEGNI DI LEGGE E RELAZIONI - DOCUMENTI

AMMINISTRAZIONE DEI MONOPOLI DI STATO		021/050/5			
		Previsione secondo la legge di Bilancio anno finanziario 2001	Previsioni accertate anno finanziario 2001	Variazioni che ai propongono	Previsioni risultanti per l'anno finanziario 2002
>>	0143	RS CP CS	32.323 258.228 258.228	<< << <<	20.939 309.874 309.874
			SPESSE PER LA DIVULGAZIONE DEI BANDI DI CONCORSO PER L'ASSUNZIONE DI PERSONALE, DI BANDI DI GARE E PER L'ILLUSTRAZIONE DI DISPOSIZIONI DI INTERESSE GENERALE (2.0.0) (1.1.2.91)		
>>	0150	RS CP CS	11.249 232.406 232.406	<< << <<	32.822 232.406 232.406
			PROVVIDENZE A FAVORE DEL PERSONALE A NORMA DEL REGOLAMENTO STATO GIURIDICO DEL PERSONALE OPERAIO E DELLE DISPOSIZIONI SULL'ORDINAMENTO CENTRALE E PERIFERICO DELL'AMMINISTRAZIONE DEI MONOPOLI DI STATO (5.0.0) (1.1.2.21/58;1.1.2.22/48;1.1.2.91/38;4.4.2.6/88)		
>>	0154	RS CP CS	129.276 3.873.427 3.873.427	<< << <<	117.219 3.873.427 3.873.427
			CONTRIBUTI PER LA REFEZIONE CALDA AL PERSONALE. IMPIANTO, AMPLIAMENTO, SISTEMAZIONE E MANUTENZIONE DI CUCINE ECONOMICHE. FUNZIONAMENTO DELLE MENSE ALIENALI. (1.0.0) (1.1.2.21/58;1.1.2.22/48;1.1.2.91/38;4.4.2.6/88)		
			Beni e servizi		
>>	0132	RS CP CS	6.358.333 31.470.890 31.722.892	-1.162.413 1.239.800 391.711	13.194.958 31.073.322 31.477.435
			SPESSE D'UFFICIO E DI MATERIALI DI UFFICIO, DI ILLUMINAZIONE E DI RISCALDAMENTO - SPESE POSTALI E TELEGRAFICHE - SPESE PER STAMPATI ED AFFINI - ACQUISTO DI LIBRI - ABBONAMENTI A GIORNALI E PUBBLICAZIONI PERIODICHE (SERVIZI CENTRALI E PERIFERICI) (2.0.0) (1.1.2.21/368;1.1.2.22/268;1.1.2.91/228;4.4.2.6/168)		
>>	0134	RS CP CS	230.692 3.511.907 3.718.490	-206.583 480.609 293.768	626.156 3.992.516 4.012.258
			SPESSE PER L'ORGANIZZAZIONE E LA PARTECIPAZIONE A CONVEGNI, CONGRESSI, MOSTRE ED ALTRE MANIFESTAZIONI. SPESE PROMOZIONALI E DI PROPAGANDA ALL'ESTERO. SPESE VARIE DI RAPPRESENTANZA. SPESE PER LA STAMPA DI PUBBLICAZIONI A CURA DELL'AMMINISTRAZIONE (2.0.0) (1.1.2.21/368;1.1.2.22/268;1.1.2.91/228;4.4.2.6/168)		
>>		RS CP CS	103.291 309.874 413.166	-13.702 << -103.292	<< 309.874 309.874
			SPESSE PER L'ORGANIZZAZIONE E LA PARTECIPAZIONE A CONVEGNI, CONGRESSI, MOSTRE ED ALTRE MANIFESTAZIONI. SPESE PROMOZIONALI E DI PROPAGANDA ALL'ESTERO. SPESE VARIE DI RAPPRESENTANZA. SPESE PER LA STAMPA DI PUBBLICAZIONI A CURA DELL'AMMINISTRAZIONE (2.0.0) (1.1.2.21/368;1.1.2.22/268;1.1.2.91/228;4.4.2.6/168)		
Note esplicative					

(importi in euro)

## DISEGNI DI LEGGE E RELAZIONI - DOCUMENTI

AMMINISTRAZIONE DEI MONOPOLI DI STATO		021/050/6				
	Previsione secondo la legge di Bilancio anno finanziario 2001	Previsioni assestate anno finanziario 2001	Variazioni che si propongono	Previsioni risultanti per l'anno finanziario 2002		
>>	0135	RS CP CS	<< 258.228 258.228	74.294 258.228 258.228	<< << <<	74.294 258.228 258.228
>>	0136	RS CP CS	327.969 3.615.198 3.615.198	1.020.374 3.615.198 3.615.198	<< << <<	1.020.374 3.253.678 3.615.198
>>	0137	RS CP CS	<< 1.032.914 1.032.914	2.872 1.032.914 1.032.914	<< << <<	2.872 1.032.914 1.032.914
>>	0139	RS CP CS	<< 309.874 309.874	76.575 309.874 309.874	<< << <<	76.575 309.874 309.874
>>	0141	RS CP CS	<< 2.065.828 2.065.828	<< 1.549.371 1.549.371	<< << <<	<< 1.549.371 1.549.371
>>	0142	RS CP CS	68.689 1.475.073 1.497.725	298.621 1.475.073 1.497.725	<< << <<	275.969 1.475.073 1.497.725
>>	0144	RS CP CS	5.964 129.114 129.114	4.056 129.114 129.114	<< << <<	4.056 129.114 129.114
Note esplicative						

(importi in euro)



DISEGNI DI LEGGE E RELAZIONI - DOCUMENTI

AMMINISTRAZIONE DEI MONOPOLI DI STATO		021/0507			
		Previsione secondo la legge di Bilancio anno finanziario 2001	Previsioni assestate anno finanziario 2001	Variazioni che si propongono	Previsioni risultanti per l'anno finanziario 2002
>>	0145	<< << <<	<< << <<	<< << <<	<< << << PER MEMORIA PER MEMORIA
>>	0171	167.824 413.166 413.166	168.653 413.166 413.166	<< << <<	168.653 413.166 413.166
>>	0172	<<	<<	<< << <<	<< << << 15.494 15.494
>>	0275	5.453.904 18.334.220 19.233.696	11.865.486 17.213.508 18.132.985	-919.476 1.120.712 201.235	10.946.010 18.334.220 18.334.220
>>	0133	2.422.309 3.718.490 3.615.198	1.726.999 4.131.655 3.615.198	516.457 1.032.914 903.800	2.243.456 5.164.569 4.518.998
		2.422.309 3.718.490 3.615.198	1.726.999 4.131.655 3.615.198	516.457 1.032.914 903.800	2.243.456 5.164.569 4.518.998

Note esplicative

(importi in euro)



DISEGNI DI LEGGE E RELAZIONI - DOCUMENTI

ADMINISTRAZIONE DEI MONOPOLI DI STATO		021/050/9			
	Previsione secondo la legge di Bilancio anno finanziario 2001	Previsioni assestate anno finanziario 2001	Variazioni che si propongono	Previsioni risultanti per l'anno finanziario 2002	
>>	0163 SOMMA DA VERSARE ALL'ENTRATA DEL BILANCIO DELLO STATO DERIVANTE DALL'ESTINZIONE DEL FONDO DI RISERVA DELLE SPESE IMPREVISTE (4.0.0) (1.1.2.91) (VEDI NOTA) (VEDI NOTA)	<< << <<	12.160.201 << 12.160.201	-12.160.201 << -12.160.201	<< SOPPRESSO SOPPRESSO
>>	0173 SPESA PER IL CONDIZIONAMENTO, IL CONCENTRAMENTO E LA CUSTODIA DEI REPERTI SEQUESTRATI PER VIOLAZIONE ALLE LEGGI SUL MONOPOLIO E PER NOTIFICA DEGLI ATTI ESECUTIVI E PER IL RECUPERO DELLE PENALITA', DEI DIRITTI EVASI E SPESE DI GIUSTIZIA (2.0.0) (1.1.2.22)	330.161 8.779.767 8.779.767	3.338.142 6.972.168 8.779.767	-1.807.599 1.807.599 <<	1.530.543 8.779.767 8.779.767
	1.1.5.1 Ammortamento				
	1.1.5 - ONERI COMUNI				
	1.1.5.1 Ammortamento				
>>	0165 SOMMA DA VERSARE IN ENTRATA A TITOLO DI AMMORTAMENTO DI BENI PATRIMONIALI (* 100%) (11.0.0) (1.1.2.91)	1.910.891 1.910.891 1.910.891	34.219.722 1.549.371 34.219.722	-32.670.351 << -32.670.351	1.549.371 1.549.371 1.549.371
	1.1.5.2 Avanzo di gestione				
	1.1.5.2 Avanzo di gestione				
>>	0153 AVANZO FINANZIARIO DELLA GESTIONE (12.0.0) (1.1.2.26)	<< << <<	32.308.831 << 32.308.831	-32.308.831 << -32.308.831	<< << <<
>>	0153 AVANZO FINANZIARIO DELLA GESTIONE (VEDI NOTA) (VEDI NOTA)	<< << <<	32.308.831 << 32.308.831	-32.308.831 << -32.308.831	<< PER MEMORIA PER MEMORIA
Note esplicative					
0163	CAPITOLO CHE SI SOPPRIME PER INSUSSISTENZA DEI RESIDUI				
0153	CAPITOLO CHE SI CONSERVA "PER MEMORIA" NON PREVEDENDOSI, IN ATTO, SPESE PER TALE TITOLO				

(importi in euro)



## DISEGNI DI LEGGE E RELAZIONI - DOCUMENTI

AMMINISTRAZIONE DEI MONOPOLI DI STATO		021/050/11			
		Previsione secondo la legge di Bilancio anno finanziario 2001	Previsioni assestate anno finanziario 2001	Variazioni che si propongono	Previsioni risultanti per l'anno finanziario 2002
	1.2 - Spese in conto capitale	25.618.253 11.878.509 11.878.509	31.870.603 12.394.966 12.911.422	-516.457 -4.648.113 -3.486.084	31.354.146 7.746.853 9.425.338
	1.2.3 - INVESTIMENTI	25.618.253 11.878.509 11.878.509	31.870.603 12.394.966 12.911.422	-516.457 -4.648.113 -3.486.084	31.354.146 7.746.853 9.425.338
	1.2.3.1 Edilizia di servizio	16.876.779 5.164.569 5.164.569	19.924.908 5.164.569 5.164.569	<< -1.549.371 -1.549.371	19.924.908 3.615.198 3.615.198
>>	0501 ACQUISTO, COSTRUZIONE, MIGLIORAMENTO ED AMPLIAMENTO DEI BENI IMMOBILI OCCORRENTI PER IL FUNZIONAMENTO DELL'AMMINISTRAZIONE DEI MONOPOLI DI STATO (21.0.0) (1.1.2.91)	16.876.779 5.164.569 5.164.569	19.924.908 5.164.569 5.164.569	<< -1.549.371 -1.549.371	19.924.908 3.615.198 3.615.198
	1.2.3.2 Informatica di servizio	3.054.540 1.549.371 2.582.285	4.104.342 2.065.828 2.582.285	-516.457 516.457 645.571	3.587.895 2.582.285 3.227.856
>>	0504 SPESE PER L'ACQUISTO E L'IMPIANTO DI ATTREZZATURE PER L'INFORMATICA (21.0.0) (1.1.2.91)	3.054.540 1.549.371 2.582.285	4.104.342 2.065.828 2.582.285	-516.457 516.457 645.571	3.587.895 2.582.285 3.227.856
	1.2.3.3 Impianti e automezzi	5.686.935 5.164.569 4.131.655	7.841.352 5.164.569 5.164.569	<< -3.615.198 -2.582.284	7.841.352 1.549.371 2.582.285
>>	0530 ACQUISTO DI IMPIANTI, ATTREZZATURE E MACCHINE (21.0.0) (1.1.2.91)	5.686.935 5.164.569 4.131.655	7.841.352 5.164.569 5.164.569	<< -3.615.198 -2.582.284	7.841.352 1.549.371 2.582.285
Note esplicative					

(importi in euro)

## DISEGNI DI LEGGE E RELAZIONI - DOCUMENTI

AMMINISTRAZIONE DEI MONOPOLI DI STATO		021/050/12			
		Previsione secondo la legge di Bilancio anno finanziario 2001	Previsioni assestate anno finanziario 2001	Variazioni che si propongono	Previsioni risultanti per l'anno finanziario 2002
	1.2.10 - ONERI COMUNI	RS CF CS	<< << <<	<< << <<	<< << <<
	1.2.10.1 Altri fondi di riserva	RS CF CS	<< << <<	<< << <<	<< << <<
>>	0511 VERSAMENTO A COSTITUZIONE DEI FONDI DI RISERVA PER LE SPESE IMPREVISTE (VEDI NOTA) (VEDI NOTA) (26.0.0) (1.1.2.91)	RS CF CS	<< << <<	<< << <<	<< << <<
	1.3 - Rimborso passività finanziarie	RS CF CS	<< 2.399.057 2.399.057	<< 249.262 249.262	<< 2.648.319 2.648.319
	1.3.1 Quota capitale	RS CF CS	<< 2.399.057 2.399.057	<< 249.262 249.262	<< 2.648.319 2.648.319
>>	0601 QUOTE CAPITALI COMPRESSE NELLE ANNUALITA' DOVUTE ALLA CASSA DEPOSITI E PRESTITI PER RIMBORSO DELLE ANTICIPAZIONI CONCESSE A COPERTURA DEI DISAVANZI DI GESTIONE (* 100%) (61.0.0) (1.1.2.91)	RS CF CS	<< 2.399.057 2.399.057	<< 249.262 249.262	<< 2.648.319 2.648.319
Note esplicative					
	0511 CAPITOLO CHE SI SOPPRIME IN RELAZIONE ALL'ESTINZIONE DEL FONDO DI RISERVA DELLE SPESE IMPREVISTE				

(importi in euro)

## DISEGNI DI LEGGE E RELAZIONI - DOCUMENTI

AMMINISTRAZIONE DEI MONOPOLI DI STATO		021/050/13			
	Previsione secondo la legge di Bilancio anno finanziario 2001	Previsioni assestate anno finanziario 2001	Variazioni che si propongono	Previsioni risultanti per l'anno finanziario 2002	
	1.4 - Gestioni speciali ed autonome	RS CP CS	1.296.526.889 9.883.616.438 9.883.616.438	1.425.020.023 7.360.208.029 7.549.334.515	1.235.893.537 8.377.628.120 8.377.085.840
	1.4.1 Dopolavoro	RS CP CS	220.072 180.760 180.760	354.882 180.760 154.937	380.705 180.760 154.937
>>	1001 INTERVENTI VARI PER L'ASSISTENZA E SPESE PER LO SVOLGIMENTO DELLE ATTIVITA' FACENTI CAPO ALL'UFFICIO CENTRALE DOPOLAVORO (99.0.0) (1.1.2.21/36)(1.1.2.22/26)(1.1.2.91/22)(4.4.2.6/16)	RS CP CS	220.072 180.760 180.760	354.882 180.760 154.937	380.705 180.760 154.937
	1.4.2 Lotterie nazionali	RS CP CS	263.393.019 2.304.430.684 2.304.430.684	409.639.644 310.390.596 499.542.905	220.487.335 630.593.074 630.077.417
>>	2001 SPESE PER L'ORGANIZZAZIONE, LA PROPAGANDA, LA DISTRIBUZIONE E LA VENDITA DEI BIGLIETTI DELLE LOTTERIE NAZIONALI TRADIZIONALI (VEDI NOTA) (VEDI NOTA)	RS CP CS	41.316.552 65.073.569 65.073.569	64.995.610 55.777.345 87.203.257	33.569.698 60.941.914 60.941.914
>>	2002 VERSAMENTO AGLI AVENTI DIRITTO DEGLI UTILI DI GESTIONE DELLE LOTTERIE NAZIONALI TRADIZIONALI (VEDI NOTA) (VEDI NOTA)	RS CP CS	25.822.845 108.455.949 108.455.949	64.753.993 48.030.492 68.550.705	44.233.780 53.195.061 52.678.604
>>	2003 SPESE PER L'ORGANIZZAZIONE, LA PROPAGANDA, LA DISTRIBUZIONE, LA VENDITA, ED IL PAGAMENTO DELLA QUOTA PREMI DEI BIGLIETTI DELLE LOTTERIE NAZIONALI AD ESTRAZIONE ISTANTANEA. (VEDI NOTA) (VEDI NOTA)	RS CP CS	98.126.811 1.251.891.523 1.251.891.523	205.048.435 121.367.371 208.365.209	118.050.597 180.759.915 180.759.915
>>	2004 VERSAMENTO ALL'ENRARIO DEGLI UTILI DI GESTIONE DELLE LOTTERIE NAZIONALI AD ESTRAZIONE ISTANTANEA. (VEDI NOTA) (VEDI NOTA)	RS CP CS	98.126.811 879.009.642 879.009.642	74.841.606 89.215.388 135.423.734	24.833.260 335.696.984 335.696.984
Note esplicative					
2001	VARIAZIONE PROPOSTA IN RELAZIONE AL PRESUMIBILE ANDAMENTO DELLE VENDITE DEI BIGLIETTI				
2002	VARIAZIONE PROPOSTA IN RELAZIONE AL PRESUMIBILE ANDAMENTO DELLE VENDITE DEI BIGLIETTI				
2003	VARIAZIONE PROPOSTA IN RELAZIONE AL PRESUMIBILE ANDAMENTO DELLE VENDITE DEI BIGLIETTI				
2004	VARIAZIONE PROPOSTA IN RELAZIONE AL PRESUMIBILE ANDAMENTO DELLE VENDITE DEI BIGLIETTI				

(importi in euro)

## DISEGNI DI LEGGE E RELAZIONI - DOCUMENTI

AMMINISTRAZIONE DEI MONOPOLI DI STATO		021/050/14			
	Previsione secondo la legge di Bilancio anno finanziario 2001	Previsioni accertate anno finanziario 2001	Variazioni che si propongono	Previsioni risultanti per l'anno finanziario 2002	
	RS CP CS	1.032.913.798 7.164.290.104 7.164.290.104	1.015.025.497 6.972.168.138 6.972.168.138	<< 258.228.449 258.228.449	1.015.025.497 7.230.396.587 7.230.396.587
>>	3001 SPESA RELATIVA ALLA GESTIONE DEL GIOCO DEL LOTTO (99.0.0) (1.1.2.21)	RS CP CS	1.032.913.798 7.164.290.104 7.164.290.104	1.015.025.497 6.972.168.138 6.972.168.138	1.015.025.497 7.230.396.587 7.230.396.587
	1.4.4 Altri giochi	RS CP CS	<< 414.714.890 414.714.890	<< 77.468.535 77.468.535	<< 516.456.899 516.456.899
>>	3010 VERSAMENTO ALL'ERARIO DELLA QUOTA DI PRELIEVO AD ESSO SPETTANTE RELATIVA ALL'ESERCIZIO DEL GIOCO DEL "BINGO" (VEDI NOTA) (VEDI NOTA) (99.0.0) (1.1.2.26)	RS CP CS	<< 348.608.407 348.608.407	<< 65.073.569 65.073.569	<< 433.823.795 433.823.795
>>	3011 SEPE PER L'ORGANIZZAZIONE ED IL CONTROLLO DEL GIOCO DEL "BINGO" (VEDI NOTA) (VEDI NOTA) (99.0.0) (1.1.2.21)	RS CP CS	<< 66.106.483 66.106.483	<< 12.394.966 12.394.966	<< 82.633.104 82.633.104
Note esplicative					
3010	VARIAZIONE PROPOSTA IN RELAZIONE AL PRESUNTO ANDAMENTO DEL GIOCO				
3011	VARIAZIONE PROPOSTA IN RELAZIONE AL PRESUMIBILE ANDAMENTO DEL GIOCO				

(importi in euro)



**RIASSUNTI E RIEPILOGO**



## DISEGNI DI LEGGE E RELAZIONI - DOCUMENTI

021/056/1

Riassunto categorie	Previsioni secondo la legge di Bilancio anno finanziario 2001	Previsioni assestate anno finanziario 2001	Variazioni che si propongono	Previsioni risultanti per l'anno finanziario 2002
Spese correnti	RS CP CS	118.762.989 393.651.357 439.996.186	-46.255.240 -6.791.655 -53.188.129	72.507.749 386.859.702 386.808.057
REDDITI DA LAVORO DIPENDENTE	RS CP CS	1.660.589 265.104.123 265.038.349	-4.051.103 -7.763.841 -11.681.742	28.722.252 273.981.713 274.114.915
CONSUMI INTERMEDI	RS CP CS	9.224.765 47.775.951 48.981.807	-2.721.310 3.029.047 33.300	17.021.404 48.824.662 48.839.815
IMPOSTE PAGATE SULLA PRODUZIONE	RS CP CS	>> 1.549 1.549	>> >> >>	>> 1.549 1.549
TRASFERIMENTI CORRENTI AD AMMINISTRAZIONI PUBBLICHE	RS CP CS	>> 8.263.310 8.263.310	-11.230.578 -1.807.599 -13.038.178	3.873.427 9.296.224 9.296.224
TRASFERIMENTI CORRENTI A FAMIGLIE E ISTITUZIONI SOCIALI PRIVATE	RS CP CS	179.073 762.652 762.652	>> >> >>	201.475 762.652 762.652
INTERESSI PASSIVI E REDDITI DA CAPITALE	RS CP CS	>> 10.343.327 10.343.327	>> -249.262 -249.262	>> 10.094.065 10.094.065
POSTE CORRETTIVE E COMPENSATIVE	RS CP CS	10.632.348 21.691.190 21.691.190	4.418.104 >> 4.418.104	21.139.821 42.349.466 42.349.466
AMMORTAMENTI	RS CP CS	1.910.891 1.910.891 1.910.891	-361.520 >> -361.520	1.549.371 1.549.371 1.549.371
ALTRE USCITE CORRENTI	RS CP CS	>> >> >>	-32.308.831 >> -32.308.831	>> >> >>

(importi in euro)

## DISEGNI DI LEGGE E RELAZIONI - DOCUMENTI

021/0562


Riassunto categorie	Previsioni secondo la legge di Bilancio anno finanziario 2001	Previsioni assestate anno finanziario 2001	Variazioni che si propongono	Previsioni risultanti per l'anno finanziario 2002
Spese in conto capitale	RS CP CS	31.870.603 12.394.966 12.911.422	-516.457 -4.648.113 -3.486.084	31.354.146 7.746.853 9.425.338
INVESTIMENTI FISSI LORDI E ACQUISTI DI TERRENI	RS CP CS	31.870.603 12.394.966 12.911.422	-516.457 -4.648.113 -3.486.084	31.354.146 7.746.853 9.425.338
ALTRI TRASFERIMENTI IN CONTO CAPITALE	RS CP CS	>> >> >>	>> >> >>	>> >> >>
Rimborso passività finanziarie	RS CP CS	>> 2.399.057 2.399.057	>> 249.262 249.262	>> 2.648.319 2.648.319
Gestioni speciali ed autonome	RS CP CS	1.425.020.023 7.360.208.029 7.549.334.515	-189.126.486 1.017.420.091 827.751.325	1.235.893.537 8.377.628.120 8.377.085.640

(importi in euro)

## DISEGNI DI LEGGE E RELAZIONI - DOCUMENTI

Riepilogo		Previsioni secondo la legge di Bilancio anno finanziario 2001	Previsioni assestate anno finanziario 2001	Variazioni che si propongono	Previsioni risultanti anno finanziario 2002
021/009/					
AMMINISTRAZIONE DEI MONOPOLI DI STATO					
Spese correnti	RS CP CS	23.607.666 355.852.993 356.993.075	116.762.989 393.651.357 439.996.186	-46.255.240 -6.791.655 -53.188.129	72.507.749 386.859.702 386.808.057
FUNZIONAMENTO	RS CP CS	10.734.266 310.960.403 312.100.486	49.379.403 327.429.098 332.483.502	-4.964.815 -7.575.307 -12.681.357	44.414.588 319.853.791 319.802.145
INTERVENTI	RS CP CS	633.371 22.323.423 22.323.423	18.923.692 23.356.337 36.394.514	-13.038.178 783.652 -12.254.525	5.885.514 24.139.989 24.139.989
ONERI COMUNI	RS CP CS	1.910.891 1.910.891 1.910.891	34.219.722 1.549.371 34.219.722	-32.670.351 >> -32.670.351	1.549.371 1.549.371 1.549.371
TRATTAMENTI DI QUIESCENZA, INTEGRATIVI E SOSTITUTIVI					
Spese in conto capitale	RS CP CS	10.329.138 20.658.276 20.658.276	16.240.172 41.316.552 36.898.448	4.418.104 >> 4.418.104	20.658.276 41.316.552 41.316.552
INVESTIMENTI	RS CP CS	25.618.253 11.878.509 11.878.509	31.870.603 12.394.966 12.911.422	-516.457 -4.648.113 -3.486.084	31.354.146 7.746.853 9.425.338
ONERI COMUNI	RS CP CS	25.618.253 11.878.509 11.878.509	31.870.603 12.394.966 12.911.422	-516.457 -4.648.113 -3.486.084	31.354.146 7.746.853 9.425.338
Rimborso passività finanziarie	RS CP CS	>> >> >>	>> >> >>	>> >> >>	>> >> >>
Gestioni speciali ed autonome	RS CP CS	1.296.526.889 9.883.616.438 9.883.616.438	1.425.020.023 7.360.208.029 7.549.334.515	-189.126.486 1.017.420.091 827.751.325	1.235.893.537 8.377.628.120 8.377.085.840
TOTALE	RS CP CS	1.345.752.808 10.253.746.996 10.254.887.079	1.575.653.614 7.768.653.408 8.004.641.180	-335.898.182 1.006.229.587 771.326.374	1.339.755.432 8.774.882.995 8.775.967.554

(importi in euro)



**ALLEGATI SPECIFICI**





## DISEGNI DI LEGGE E RELAZIONI - DOCUMENTI

021/068/1  
ALLEGATO N. 3

## NOMENCLATORE DEGLI ATTI

## 1 - MONOPOLI

0101	DECR. LEGISL. CAPO PROV. ST n. 263 del 01/01/1946 LEGGE n. 324 del 27/05/1959 DECRETO PRESID. REPUBBL. n. 600 del 29/09/1973 LEGGE n. 153 del 13/05/1988 DECRETO LEGISLATIVO n. 29 del 03/02/1993 LEGGE n. 724 del 23/12/1994	0142	REGIO DECRETO n. 2452 del 29/12/1927
0104	DECRETO PRESID. REPUBBL. n. 600 del 29/09/1973 DECRETO LEGISLATIVO n. 29 del 03/02/1993 LEGGE n. 724 del 23/12/1994	0143	LEGGE n. 67 del 25/02/1987
0107	LEGGE n. 836 del 18/12/1973	0144	REGIO DECRETO n. 2452 del 29/12/1927
0108	DECRETO LEGISLATIVO n. 860 del 01/01/1948 LEGGE n. 335 del 08/08/1995 DECRETO LEGISLATIVO n. 446 del 15/12/1997	0145	LEGGE n. 190 del 25/05/1989
0109	LEGGE n. 836 del 18/12/1973 LEGGE n. 335 del 08/08/1995 DECRETO LEGISLATIVO n. 446 del 15/12/1997	0149	LEGGE n. 217 del 01/04/1971
0113	REGIO DECRETO n. 827 del 23/05/1924	0150	REGIO DECRETO LEGGE n. 2258 del 08/12/1927
0116	DECRETO LEGISLATIVO n. 29 del 03/02/1993 LEGGE n. 335 del 08/08/1995 DECRETO LEGISLATIVO n. 446 del 15/12/1997	0153	LEGGE n. 610 del 01/05/1930
0117	LEGGE n. 335 del 08/08/1995	0154	LEGGE n. 137 del 10/04/1974
0118	DECRETO LEGISLATIVO n. 446 del 15/12/1997	0156	REGIO DECRETO n. 2452 del 29/12/1927 LEGGE n. 49 del 01/01/1965
0119	DECRETO PRESID. REPUBBL. n. 600 del 29/09/1973 DECRETO LEGISLATIVO n. 29 del 03/02/1993 LEGGE n. 724 del 23/12/1994	0160	DECRETO LEGISLATIVO n. 283 del 09/07/1998
0120	DECRETO PRESID. REPUBBL. n. 600 del 29/09/1973 DECRETO LEGISLATIVO n. 29 del 03/02/1993 LEGGE n. 724 del 23/12/1994	0161	REGIO DECRETO LEGGE n. 2258 del 08/12/1927
0121	DECRETO PRESID. REPUBBL. n. 1092 del 01/01/1973	0162	DECRETO PRESID. REPUBBL. n. 20 del 11/01/1956
0126	DECRETO PRESID. REPUBBL. n. 1077 del 28/12/1970	0165	LEGGE n. 62 del 01/01/1964
0127	LEGGE n. 836 del 18/12/1973	0171	REGIO DECRETO LEGGE n. 2258 del 08/12/1927
0128	REGIO DECRETO LEGGE n. 2258 del 08/12/1927	0172	REGIO DECRETO n. 2440 del 18/11/1923
0130	REGIO DECRETO n. 827 del 23/05/1924	0173	LEGGE n. 907 del 01/01/1942
0131	DECRETO PRESID. REPUBBL. n. 3 del 10/01/1957	0275	LEGGE n. 1293 del 01/01/1957
0132	REGIO DECRETO n. 2452 del 29/12/1927	0501	REGIO DECRETO n. 2452 del 29/12/1927
0133	REGIO DECRETO LEGGE n. 2258 del 08/12/1927	0504	REGIO DECRETO n. 2452 del 29/12/1927
0134	REGIO DECRETO LEGGE n. 2258 del 08/12/1927	0530	REGIO DECRETO n. 2452 del 29/12/1927
0135	REGIO DECRETO n. 2452 del 29/12/1927	0601	REGIO DECRETO n. 2452 del 29/12/1927 LEGGE n. 49 del 01/01/1965
0136	REGIO DECRETO n. 2452 del 29/12/1927	1001	LEGGE n. 217 del 01/04/1971
0137	DECRETO PRESID. REPUBBL. n. 645 del 29/01/1958	2001	LEGGE n. 357 del 10/08/1988
0139	REGIO DECRETO n. 2452 del 29/12/1927	2002	LEGGE n. 357 del 10/08/1988
0140	DECRETO PRESID. REPUBBL. n. 3 del 10/01/1957	2003	LEGGE n. 62 del 26/03/1990
0141	LEGGE n. 790 del 27/12/1975	2004	LEGGE n. 62 del 26/03/1990
		3001	LEGGE n. 528 del 02/08/1982
		3010	DECRETO LEGGE n. 268 del 30/09/2000
		3011	DECRETO LEGGE n. 268 del 30/09/2000

