

# SENATO DELLA REPUBBLICA

— XV LEGISLATURA —

**N. 1818**  
**TAB. 9**  
**Annesso 6**

## **DISEGNO DI LEGGE**

**presentato dal Ministro dell'economia e delle finanze**  
**(PADOA-SCHIOPPA)**

**COMUNICATO ALLA PRESIDENZA IL 1° OTTOBRE 2007**

---

**Bilancio di previsione dello Stato per l'anno finanziario 2008**  
**e bilancio pluriennale per il triennio 2008-2010**

---

## **TABELLA n. 9**

**Stato di previsione del Ministero dell'ambiente**  
**e della tutela del territorio e del mare per l'anno finanziario 2008**

---

**ANNESSO N. 6**

---

**CONTO CONSUNTIVO**

**CONSORZIO DEL PARCO NAZIONALE DELLO STELVIO**

**ESERCIZIO FINANZIARIO 2006**

**ANNESSO N. 6**

**allo stato di previsione del Ministero dell'ambiente  
e della tutela del territorio e del mare  
per l'anno finanziario 2008**

**CONTO CONSUNTIVO**

**CONSORZIO DEL PARCO NAZIONALE DELLO STELVIO**

**ESERCIZIO FINANZIARIO 2006**

# **RENDICONTO FINANZIARIO 2006**

**PARTE I - ENTRATE**

**PARTE II - USCITE**

# **RENDICONTO FINANZIARIO DECISIONALE 2006**

## **ENTRATA**



Codice	Denominazione	ANNO FINANZIARIO 2005				ANNO FINANZIARIO 2005			
		Residui	Competenza (Accertamenti)	Cassa (Riscossioni)	Residui	Competenza (Accertamenti)	Cassa (Riscossioni)	Residui	Competenza (Accertamenti)
	Avanzo di amministrazione presunto	0,00	114.588,11	0,00	0,00	261.100,98	0,00	0,00	4.847.261,18
	Fondo di cassa presunto	0,00	0,00	4.764.412,79	0,00	0,00	0,00	0,00	4.847.261,18
	<b>1 - CENTRO DI RESPONSABILITA' ANM/VA "A"</b>								
	<b>1.1 - TITOLO I - ENTRATE CORRENTI</b>								
	<b>1.1.1 - ENTRATE CONTRIBUTIVE</b>								
	<b>1.1.1.2 - ENTRATE DERIVANTI DA TRASFERIMENTI CORRENTI</b>								
1.1.1.2.1	TRASFERIMENTI DA PARTE DELLO STATO	0,00	2.955.116,35	2.955.116,35	0,00	4.101.663,13	4.101.663,13	4.101.663,13	
1.1.1.2.2	TRASFERIMENTI DA PARTE DELLE REGIONI	81.197,49	420.000,00	452.500,00	81.197,49	400.000,00	400.000,00	400.000,00	
1.1.1.2.3	TRASFERIMENTI DA PARTI DEI COMUNI E DELLE PROVINCE	1.209.440,37	1.139.521,00	1.315.528,71	1.208.912,67	1.119.521,00	1.114.810,00	1.114.810,00	
1.1.1.2.4	TRASFERIMENTI DA PARTI DI ALTRI ENTI DEL SETTORE PUBBLICO	20.000,00	52.250,00	28.750,00	10.000,00	74.768,00	64.765,42	64.765,42	
	<b>1.1.3 - ALTRE ENTRATE</b>								
1.1.3.1	ENTRATE DERIVANTI DALLA VENDITA DI BENI E DALLA PRESTAZIONE DI SERVIZI	36.439,56	336.544,76	336.778,72	27.052,66	343.979,64	334.499,86	334.499,86	
1.1.3.2	REDDITI E PROVENTI PATRIMONIALI	107,30	293,30	107,30	13,91	107,30	13,91	13,91	
1.1.3.3	POSTE CORRETTIVE E COMPENSATIVE DI USCITE CORRENTI	3.644,88	20.001,77	22.295,57	3.406,03	23.208,04	23.969,13	23.969,13	
1.1.3.4	ENTRATE NON CLASSIFICABILI IN ALTRE VOCI	1.024,94	917,00	869,00	2.723,25	1.374,44	1.988,19	1.988,19	
	<b>TOTALE ENTRATE CORRENTI CENTRO DI RESPONSABILITA' ANM/VA "A"</b>	<b>1.351.854,54</b>	<b>4.924.644,18</b>	<b>5.111.945,65</b>	<b>1.333.306,01</b>	<b>6.070.621,55</b>	<b>6.046.709,70</b>	<b>6.046.709,70</b>	
	<b>TOTALE GENERALE ENTRATE CORRENTI</b>	<b>1.351.854,54</b>	<b>4.924.644,18</b>	<b>5.111.945,65</b>	<b>1.333.306,01</b>	<b>6.070.621,55</b>	<b>6.046.709,70</b>	<b>6.046.709,70</b>	



Codice	Denominazione	ANNO FINANZIARIO 2005				ANNO FINANZIARIO 2005				
		Residui	Competenza (Accertamenti)	Cassa (Riscossioni)	Residui	Competenza (Accertamenti)	Cassa (Riscossioni)	Residui	Competenza (Accertamenti)	Cassa (Riscossioni)
1	CENTRO DI RESPONSABILITA' AMM/VA "A"									
1.2	TITOLO II - ENTRATE IN CONTO CAPITALE									
1.2.1	ENTRATE PER ALIENAZIONE DI BENI PATRIMONIALI E RISCOSSIONE DI CREDITI									
1.2.1.1	ALIENAZIONE DI IMMOBILIZZAZIONI TECNICHE	0,00	1.820,00	270,00	310,00	1.276,00	1.586,00			
1.2.1.1.2	RISCOSSIONE DI CREDITI	7.141,55	34.777,31	38.641,57	31.698,29	22.157,50	46.573,51			
1.2.1.1.4										
1.2.2	ENTRATE DERIVANTI DA TRASFERIMENTI IN CONTO CAPITALE									
1.2.2.1	TRASFERIMENTI DALLLO STATO	2.035.075,64	141.976,50	5.878,19	1.935.075,64	190.000,00	90.000,00			
1.2.2.2	TRASFERIMENTI DALLE REGIONI	7.649.640,31	260.000,00	2.268.217,13	8.950.640,31	170.000,00	1.470.900,61			
1.2.2.3	TRASFERIMENTI DA COMUNI E PROVINCE	815.609,95	2.336.360,00	458.000,00	744.810,35	2.457.900,00	2.355.363,56			
1.2.2.4	TRASFERIMENTI DA ALTRI ENTI DEL SETTORE PUBBLICO	213.336,03	236.976,50	11.283,23	243.742,20	3.001,71	33.407,88			
1.2.3	ACCENSIONE DI PRESTITI									
TOTALE	ENTRATE IN CONTO CAPITALE CENTRO DI RESPONSABILITA' AMM/VA "A"	10.720.803,48	3.011.910,31	2.782.290,12	11.906.276,79	2.844.335,21	3.997.831,56			
TOTALE GENERALE	ENTRATE IN CONTO CAPITALE	10.720.803,48	3.011.910,31	2.782.290,12	11.906.276,79	2.844.335,21	3.997.831,56			
1	CENTRO DI RESPONSABILITA' AMM/VA "A"									
1.3	TITOLO III - GESTIONI SPECIALI									
TOTALE	ENTRATE GESTIONI SPECIALI CENTRO DI RESPONSABILITA' AMM/VA "A"	0,00	0,00	0,00	0,00	0,00	0,00			
1.4	TITOLO IV - PARTITE DI GIRO									
1.4.1	ENTRATE AVVENTI NATURA DI PARTITE DI GIRO	29.416,16	863.693,18	890.958,73	43.552,16	1.086.884,60	1.100.728,42			
1.4.1.1	ENTRATE AVVENTI NATURA DI PARTITE DI GIRO	29.416,16	863.693,18	890.958,73	43.552,16	1.086.884,60	1.100.728,42			
TOTALE	ENTRATE PER PARTITE DI GIRO CENTRO DI RESPONSABILITA' AMM/VA "A"									



Codice	Denominazione	ANNO FINANZIARIO 2006				ANNO FINANZIARIO 2005				
		Residui	Competenza (Accertamenti)	Cassa (Riscossioni)	Residui	Competenza (Accertamenti)	Cassa (Riscossioni)	Residui	Competenza (Accertamenti)	Cassa (Riscossioni)
	Riepilogo dei titoli CENTRO DI RESPONSABILITA'									
	AMM/VA "A"									
	Titolo I	1.351.854,54	4.324.644,18	5.111.945,65	1.333.306,01	6.070.621,55	6.046.709,70			
	Titolo II	10.720.803,48	3.011.910,31	2.782.290,12	11.906.276,79	2.844.335,21	3.997.831,56			
	Titolo III	0,00	0,00	0,00	0,00	0,00	0,00			
	Titolo IV	29.416,16	863.693,18	890.958,73	43.552,16	1.086.884,60	1.100.728,42			
	Totale delle entrate CENTRO DI RESPONSABILITA'	12.102.074,18	8.800.247,67	8.785.194,50	13.283.134,96	10.001.841,36	11.145.269,68			
	AMM/VA "A"									



ALLEGATO 9  
Pagina 4

Codice	Denominazione	ANNO FINANZIARIO 2006				ANNO FINANZIARIO 2005				
		Residui	Competenza (Accertamenti)	Cassa (Riscossioni)	Residui	Competenza (Accertamenti)	Cassa (Riscossioni)	Residui	Competenza (Accertamenti)	Cassa (Riscossioni)
	Risparmio delle entrate per titoli dei centri di responsabilità "A", "B", "C" ecc.									
	Titolo I	1.351.854,54	4.924.644,18	5.111.945,65	1.333.306,01	6.070.621,55	6.046.709,70			
	Titolo II	10.720.803,48	3.011.910,31	2.782.290,12	11.906.276,79	2.844.335,21	3.997.831,56			
	Titolo III	0,00	0,00	0,00	0,00	0,00	0,00			
	Titolo IV	29.416,16	853.693,18	890.958,73	43.552,16	1.086.884,60	1.100.728,42			
	TOTALE	12.102.074,18	8.800.247,67	8.785.194,50	13.283.134,96	10.001.841,36	11.145.269,68			
	Avanzo di amministrazione utilizzato	0,00	0,00	0,00	0,00	0,00	0,00			
	TOTALE GENERALE	12.102.074,18	8.800.247,67	8.785.194,50	13.283.134,96	10.001.841,36	11.145.269,68			



# RENDICONTO FINANZIARIO DECISIONALE 2006

USCITA



		ANNO FINANZIARIO 2006			ANNO FINANZIARIO 2005		
Codice	Denominazione	Residui	Competenza (Impegni)	Cassa (Pagamenti)	Residui	Competenza (Impegni)	Cassa (Pagamenti)
	Disavanzo di amministrazione presunto	0,00	0,00	0,00	0,00	0,00	0,00
1	CENTRO RESPONSABILITA' ANM/VA A						
1.1	TITOLO I USCITE CORRENTI						
1.1.1	USCITE PER GLI ORGANI DELL'ENTE	77.256,52	133.619,83	324.009,04	84.677,03	169.142,56	168.721,16
1.1.1.1	ONERI PER IL PERSONALE IN ATTIVITA' DI SERVIZIO	419.532,77	2.515.791,31	2.553.582,84	791.948,62	2.773.638,90	2.934.192,27
1.1.1.1.1	USCITE PER L'ACQUISTO DI BENI DI CONSUMO E DI SERVIZI	463.397,02	1.156.630,87	1.287.821,59	471.373,55	1.392.789,49	1.379.037,96
1.1.1.1.2	INTERVENTI DIVERSI	363.548,64	459.055,58	579.949,09	323.077,06	704.621,83	649.060,65
1.1.1.1.3	USCITE PER PRESTAZIONI ISTITUZIONALI	6.183,65	254.591,68	250.075,64	8.569,92	311.038,66	313.524,93
1.1.1.1.4	ONERI TRIBUTARI	96.534,50	41.326,84	62.032,48	92.415,02	122.792,04	107.882,42
1.1.1.1.5	USCITE NON CLASSIFICABILI IN ALTRE VOCI	1.426.453,10	4.561.016,11	4.857.470,68	1.772.161,20	5.474.023,48	5.552.419,39
1.1.1.1.6	TOTALE USCITE CORRENTI CENTRO RESPONSABILITA' ANM/VA A	1.426.453,10	4.561.016,11	4.857.470,68	1.772.161,20	5.474.023,48	5.552.419,39
	TOTALE GENERALE USCITE CORRENTI						



Codice	Denominazione	ANNO FINANZIARIO 2006			ANNO FINANZIARIO 2005		
		Residui	Competenza (Impegni)	Cassa (Pagamenti)	Residui	Competenza (Impegni)	Cassa (Pagamenti)
1	CENTRO RESPONSABILITA' AMM/VA A						
1.2	TITOLO II - USCITE IN CONTO CAPITALE						
1.2.1	INVESTIMENTI						
1.2.1.1	ACQUISIZIONE DI BENI DI USO DUREVOLE ED OPERE IMMOBILIARI	14.170.616,53	3.650.262,37	4.533.683,25	15.527.712,18	3.107.039,57	4.431.668,01
1.2.1.1.1		30.932,14	140.450,30	58.402,74	89.981,15	64.840,71	111.330,81
1.2.1.1.2	ACQUISIZIONE DI IMMOBILIZZAZIONI TECNICHE	210.305,21	99.000,00	13.446,42	105.311,65	103.993,56	0,00
1.2.1.1.4	CONCESSIONE DI CREDITI ED ANTICIPAZIONI	7.815,15	42.561,57	42.742,00	5.500,00	16.836,43	14.521,28
1.2.1.1.5	INDENNITA' DI ANZIANITA' E SIMILIARI AL PERSONALE CESSATO DAL SERVIZIO						
1.2.2	ONERI COMUNI						
1.2.2.1	TOTALI USCITE IN CONTO CAPITALE CENTRO RESPONSABILITA' AMM/VA A	14.419.669,03	3.932.274,24	4.648.274,41	15.729.504,98	3.292.710,27	4.557.520,10
1.4	TOTALE GENERALE USCITE IN CONTO CAPITALE	14.419.669,03	3.932.274,24	4.648.274,41	15.729.504,98	3.292.710,27	4.557.520,10
1	CENTRO RESPONSABILITA' AMM/VA A						
1.3	TITOLO III - GESTIONI SPECIALI						
1.3.1	TOTALI USCITE GESTIONI SPECIALI CENTRO RESPONSABILITA' AMM/VA A	0,00	0,00	0,00	0,00	0,00	0,00
1.4	TITOLO IV - PARTITE DI GIRO						
1.4.1	USCITE AVVENTI NATURA DI PARTITE DI GIRO	126.929,16	863.693,23	934.477,36	162.983,57	1.086.884,60	1.118.178,98
1.4.1.1	TOTALE USCITE PER PARTITE DI GIRO CENTRO RESPONSABILITA' AMM/VA A	126.929,16	863.693,23	934.477,36	162.983,57	1.086.884,60	1.118.178,98



ALLEGATO 9  
Pagina 3


Codice	Descrizione	ANNO FINANZIARIO 2006				ANNO FINANZIARIO 2005				
		Residui	Competenza (Impegni)	Cassa (Pagamenti)	Residui	Competenza (Impegni)	Cassa (Pagamenti)	Residui	Competenza (Impegni)	Cassa (Pagamenti)
	<b>Riepilogo dei titoli CENTRO RESPONSABILITA' ANM/VA A</b>									
	Titolo I	1.426.453,10	4.561.016,11	4.857.470,68	1.772.161,20	5.474.023,48	5.552.419,39			
	Titolo II	14.419.669,03	3.932.274,24	4.648.274,41	15.729.504,98	3.292.710,27	4.557.520,10			
	Titolo III	0,00	0,00	0,00	0,00	0,00	0,00			
	Titolo IV	126.929,16	863.693,23	934.477,36	162.983,57	1.086.884,60	1.118.178,58			
	<b>Totale delle uscite CENTRO RESPONSABILITA' ANM/VA A</b>	<b>15.973.051,29</b>	<b>9.356.983,58</b>	<b>10.440.222,45</b>	<b>17.664.649,75</b>	<b>9.853.618,35</b>	<b>11.228.118,07</b>			



		ANNO FINANZIARIO 2006		ANNO FINANZIARIO 2005			
Codice	Denominazione	Residui	Competenza (Impegni)	Cassa (Pagamenti)	Residui	Competenza (Impegni)	Cassa (Pagamenti)
	Riepilogo delle uscite per titoli dei centri di responsabilità "A", "B", "C" ecc.						
	Titolo I	1.426.453,10	4.561.016,11	4.857.470,68	1.772.161,20	5.474.023,48	5.552.419,39
	Titolo II	14.419.669,03	3.932.274,24	4.648.274,41	15.729.504,98	3.292.710,27	4.557.520,10
	Titolo III	0,00	0,00	0,00	0,00	0,00	0,00
	Titolo IV	126.925,16	863.693,23	934.477,36	162.983,57	1.086.884,60	1.118.178,58
	<b>TOTALE</b>	15.973.051,29	9.356.983,58	10.440.222,45	17.664.649,75	9.853.618,35	11.228.118,07
	Disavanzo di amministrazione utilizzato	0,00	0,00	0,00	0,00	0,00	0,00
	<b>TOTALE GENERALE</b>	15.973.051,29	9.356.983,58	10.440.222,45	17.664.649,75	9.853.618,35	11.228.118,07

# **RENDICONTO FINANZIARIO GESTIONALE 2006**

## **ENTRATA**



Capitolo	Denominazione	G E S T I O N E  d i  C O M P E T E N Z A										
		4	5	6	7	8	9	10	11	12		
		Previsione Iniziale	Var.in + (7-4)	Var.in - (4-7)	Prev.Defin. (4+5-6)	Somme Risc.	Da Risc. (10-8)	Tot. Acq. (8+9)	Diff.in + (10-7)	Diff.in - (7-10)		
2	3											
	Avanzo di amministrazione	114.588,11	778.847,57	0,00	893.435,68							
	Fondo di Cassa											
	1 - CENTRO DI RESPONSABILITA' ANM/VA "A"											
	1.1 - TITOLO I - ENTRATE CORRENTI											
	1.1.1 - ENTRATE CONTRIBUTIVE											
	1.1.1.1 - ALIQUOTE CONTRIBUTIVE A CARICO DEI DATORI DI LAVORO E/O DEGLI ISCRITTI											
	Totale 1.1.1.1	0,00	0,00	0,00	0,00	0,00	0,00	0,00	0,00	0,00		
	1.1.1.2 - QUOTE DI PARTECIPAZIONE DEGLI ISCRITTI ALL'ONERE DI PARTICOLARI GESTIONI											
	Totale 1.1.1.2	0,00	0,00	0,00	0,00	0,00	0,00	0,00	0,00	0,00		
	1.1.2 - ENTRATE DERIVANTI DA TRASFERIMENTI CORRENTI											
	1.1.2.1 - TRASFERIMENTI DA PARTE DELLO STATO											
30.1	CONTRIBUTO DEL MINISTERO DELL'AMBIENTE PER IL FUNZIONAMENTO NORMALE DI GESTIONE	1.381.594,89	0,00	206.891,31	1.174.703,58	1.174.703,58	0,00	1.174.703,58	0,00	0,00		
30.2	CONTRIBUTO DEL MINISTERO DELL'AMBIENTE PER IL FUNZIONAMENTO NORMALE DI GESTIONE	855.222,92	0,00	105.783,66	749.439,26	749.439,26	0,00	749.439,26	0,00	0,00		
30.3	CONTRIBUTO DEL MINISTERO DELL'AMBIENTE PER IL FUNZIONAMENTO NORMALE DI GESTIONE	783.029,48	0,00	96.853,86	686.175,52	686.175,52	0,00	686.175,52	0,00	0,00		














Capitolo	G E S T I O N E d e i R E S I D U I										G E S T I O N E d i C A S S A				
	Residui Iniziali	Riscossi	Da Risc. (16-14)	Totali (14+15)	Var.in + (16-13)	Var.in - (13-16)	Previsioni	Riscossioni	Diff.in + (20-19)	Diff.in - (19-20)	Tot. Residui (9+15)	22	23		
2	13	14	15	16	17	18	19	20	21	22	23	23	23		
100.4	1.023.528,71	1.023.528,71	0,00	1.023.528,71	0,00	0,00	1.851.049,71	1.023.528,71	0,00	827.521,00	827.521,00	827.521,00	827.521,00		
110.3	0,00	0,00	0,00	0,00	0,00	0,00	292.000,00	292.000,00	0,00	0,00	0,00	0,00	0,00		
120.1	0,00	0,00	0,00	0,00	0,00	0,00	0,00	0,00	0,00	0,00	0,00	0,00	0,00		
120.3	169.311,66	0,00	159.317,37	159.317,37	0,00	10.594,29	169.311,66	0,00	0,00	169.311,66	159.317,37	159.317,37	159.317,37		
120.4	0,00	0,00	0,00	0,00	0,00	0,00	0,00	0,00	0,00	0,00	0,00	0,00	0,00		
161.2	16.000,00	0,00	16.000,00	16.000,00	0,00	0,00	16.000,00	0,00	0,00	16.000,00	16.000,00	16.000,00	16.000,00		
162.1	0,00	0,00	0,00	0,00	0,00	0,00	10.000,00	0,00	0,00	10.000,00	10.000,00	10.000,00	10.000,00		
163.1	0,00	0,00	0,00	0,00	0,00	0,00	10.000,00	0,00	0,00	10.000,00	10.000,00	10.000,00	10.000,00		
Totale	1.209.440,37	1.023.528,71	175.317,37	1.198.846,08	0,00	10.594,29	2.348.961,37	1.315.528,71	0,00	1.033.432,66	1.022.838,57	1.022.838,57	1.022.838,57		
1.1.2.4															
211.3	0,00	0,00	0,00	0,00	0,00	0,00	8.000,00	0,00	0,00	8.000,00	8.000,00	8.000,00	8.000,00		
212.3	20.000,00	20.000,00	0,00	20.000,00	0,00	0,00	20.000,00	20.000,00	0,00	0,00	0,00	0,00	0,00		


 Data elaborazione: 10-05-2007  
 ALLEGATO 10 (Parte A)  
 Pagina 4

Capitolo	Denominazione	G E S T I O N E  d i  C O M P E T E N Z E										
		4	5	6	7	8	9	10	11	12		
		Previsione Iniziale	Var.in + (7-4)	Var.in - (4-7)	Prev.Defin. (4+5-6)	Somme Risc.	Da Risc. (10-8)	Tot.Acc. (8+9)	Diff.in + (10-7)	Diff.in - (7-10)		
213.3	CONTRIBUTO DA PARTE DELLA DITTA SWAROWSKI & CO. DI A-WAYENS PER IL PROGETTO "WASSERSCHULE 2005"	0,00	0,00	0,00	0,00	0,00	0,00	0,00	0,00	0,00		
214.3	CONTRIBUTO DA PARTE DELL'ASSOCIAZIONE CACCIATORI ALTO ADIGE PER IL PROGETTO "GIPEVO 2006"	0,00	12.500,00	0,00	12.500,00	0,00	12.500,00	12.500,00	0,00	0,00		
215.3	CONTRIBUTO DA PARTE DELL'ENEL SPA PER IL PROGETTO "REALIZZAZIONE ITINERARI NATURA E TERRITORIO IN VAL D'ULTIMO"	0,00	16.000,00	0,00	16.000,00	0,00	16.000,00	16.000,00	0,00	0,00		
220.1	CONTRIBUTO DEL TESORIERE	4.000,00	0,00	0,00	4.000,00	4.000,00	0,00	4.000,00	0,00	0,00		
220.2	CONTRIBUTO DEL TESORIERE BANCA POPOLARE DI SONDRIO	0,00	0,00	0,00	0,00	0,00	0,00	0,00	0,00	0,00		
221.1	TRASFERIMENTO DA FEDERPARCHI	0,00	4.750,00	0,00	4.750,00	4.750,00	0,00	4.750,00	0,00	0,00		
222.3	CONTRIBUTO DA PARTE DI SPONSOR PRIVATI PER IL PROGETTO "SCALARA CIMA COPPI 2006"	0,00	7.000,00	0,00	7.000,00	0,00	7.000,00	7.000,00	0,00	0,00		
	Totale 1.1.2.4	4.000,00	48.250,00	0,00	52.250,00	8.750,00	43.500,00	52.250,00	0,00	0,00		
	1.1.3 - ALTRE ENTRATE											
	1.1.3.1 - ENTRATE DERIVANTI DALLA VENDITA DI BENI E DALLA PRESTAZIONE DI SERVIZI											
230.1	RICAVI DELLA VENDITA DI PRODOTTI DIVERSI	0,00	0,00	0,00	0,00	0,00	50,00	50,00	50,00	0,00		
230.2	RICAVI DELLA VENDITA DI PRODOTTI DIVERSI	9.000,00	0,00	236,61	8.763,39	9.183,24	0,00	9.183,24	419,85	0,00		
230.3	RICAVI DELL'A VENDITA DI PRODOTTI DIVERSI	5.000,00	17.000,00	0,00	22.000,00	21.623,15	0,00	21.623,15	0,00	376,85		



ALLEGATO 10 (Parte B)  
Pagina 4

Capitolo	G E S T I O N E d e i R E S I D U I					G E S T I O N E d i C A S S A					Tot. Residui (9+15)	
	Residui Iniziali 13	Riscossi 14	Da Risc. (16-14) 15	Totale (14+15) 16	Var. in + (16-13) 17	Var. in - (13-16) 18	Previsioni 19	Riscossioni 20	Diff. in + (20-19) 21	Diff. in - (19-20) 22		
2												
213.3	0,00	0,00	0,00	0,00	0,00	0,00	0,00	0,00	0,00	0,00	0,00	0,00
214.3	0,00	0,00	0,00	0,00	0,00	0,00	12.500,00	0,00	0,00	0,00	12.500,00	12.500,00
215.3	0,00	0,00	0,00	0,00	0,00	0,00	16.000,00	0,00	0,00	0,00	16.000,00	16.000,00
220.1	0,00	0,00	0,00	0,00	0,00	0,00	4.000,00	0,00	0,00	0,00	4.000,00	4.000,00
220.2	0,00	0,00	0,00	0,00	0,00	0,00	0,00	0,00	0,00	0,00	0,00	0,00
221.1	0,00	0,00	0,00	0,00	0,00	0,00	4.750,00	0,00	0,00	0,00	4.750,00	4.750,00
222.3	0,00	0,00	0,00	0,00	0,00	0,00	7.000,00	0,00	0,00	0,00	7.000,00	7.000,00
<b>Totale</b>	<b>20.000,00</b>	<b>20.000,00</b>	<b>0,00</b>	<b>20.000,00</b>	<b>0,00</b>	<b>0,00</b>	<b>72.250,00</b>	<b>28.750,00</b>	<b>0,00</b>	<b>0,00</b>	<b>43.500,00</b>	<b>43.500,00</b>
1.1.2.4												
1.1.3												
1.1.3.1												
230.1	0,00	0,00	0,00	0,00	0,00	0,00	0,00	0,00	0,00	0,00	0,00	0,00
230.2	67,20	67,20	0,00	67,20	0,00	0,00	8.830,59	9.250,44	419,85	0,00	0,00	0,00
230.3	64,00	64,00	0,00	64,00	0,00	0,00	22.064,00	21.687,15	0,00	376,85	0,00	0,00







elaborazione: 10-05-2007  
 ALLEGATO 10 (parte A)  
 Pagina 6




Capitolo	Denominazione	G E S T I O N E  d i  C O M P E T E N Z A											
		4	5	6	7	8	9	10	11	12			
		Previsione Iniziale	Var. in + (7-4)	Var. in - (4-7)	Prev. Definitiva (4+5-6)	Somme Risc.	Da Risc. (10-8)	Tot. Acc. (8+9)	Diff. in + (10-7)	Diff. in - (7-10)			
290.4	PROVENTI DERIVANTI DALLA SEGNONE DI LEGNAME	5.500,00	0,00	0,00	5.500,00	2.785,52	1.064,40	3.849,92	0,00	1.650,08			
300.1	RICAVI DALLA VENDITA DI PRODOTTI TIPICI DEL PARCO E DALL'USO DEL LOGO	0,00	0,00	0,00	0,00	0,00	0,00	0,00	0,00	0,00			
320.2	PROVENTI DERIVANTI DALLA GESTIONE DEI RIFUGI ALPINI E ALTRE STRUTTURE RICETTIVE DEL PARCO	3.500,00	1.357,50	0,00	4.857,50	4.617,50	240,00	4.857,50	0,00	0,00			
320.3	PROVENTI DERIVANTI DALLA GESTIONE DEI RIFUGI ALPINI E ALTRE STRUTTURE RICETTIVE DEL PARCO	0,00	0,00	0,00	0,00	0,00	0,00	0,00	0,00	0,00			
320.4	PROVENTI DERIVANTI DALLA GESTIONE DEI RIFUGI ALPINI E ALTRE STRUTTURE RICETTIVE DEL PARCO	7.000,00	2.000,00	0,00	9.000,00	7.073,00	116,00	7.189,00	0,00	1.811,00			
330.1	PROVENTI DERIVANTI DA AREE VERDI, AREE ATTREZZATE	0,00	0,00	0,00	0,00	0,00	0,00	0,00	0,00	0,00			
350.2	PROVENTI DERIVANTI DALLA GESTIONE DEL GIARDINO BOTANICO, DEL MUSEO, ECC.	2.000,00	0,00	1.081,00	919,00	919,00	0,00	919,00	0,00	0,00			
350.3	PROVENTI DERIVANTI DALLA GESTIONE DEL GIARDINO BOTANICO, DEL MUSEO, ECC.	60.000,00	24.000,00	0,00	84.000,00	81.243,00	0,00	81.243,00	0,00	2.757,00			
350.4	PROVENTI DERIVANTI DALLA GESTIONE DEL GIARDINO BOTANICO, DEL MUSEO, ECC.	30.000,00	0,00	5.000,00	25.000,00	17.769,00	0,00	17.769,00	0,00	7.231,00			
360.1	PROVENTI DERIVANTI DALLE UTILIZZAZIONI BOSCHIVE E DEGLI ALPESCI	0,00	0,00	0,00	0,00	0,00	0,00	0,00	0,00	0,00			
370.3	PROVENTI DERIVANTI DALLA GESTIONE DI PIANI FAUNISTICI	0,00	35.000,00	0,00	35.000,00	12.006,21	17.124,30	29.130,51	0,00	5.869,49			
370.4	PROVENTI DERIVANTI DALLA GESTIONE DI PIANI FAUNISTICI	0,00	0,00	0,00	0,00	0,00	0,00	0,00	0,00	0,00			
	Totale 1.1.3.1	262.760,00	103.089,90	6.317,61	389.532,29	301.904,56	34.640,20	336.544,76	2.875,85	25.863,38			








  
 Consorzio Nazionale del Parco Nazionale dello Stelvio
   
 Data elaborazione: 10-05-2007
   
 ALLEGATO 10 (Parte A)
   
 Pagina 8

Capitolo	Denominazione	G E S T I O N E  d i  C O M P E T E N Z A										
		4	5	6	7	8	9	10	11	12		
		Previsione Iniziale	Var.in + (7-4)	Var.in - (4-7)	Prev.Defin. (4+5-6)	Somme risc.	Da risc. (10-8)	Tot.Acc. (8+9)	Diff.in + (10-7)	Diff.in - (7-10)		
480.1	PROVENTI PER CONCILIAZIONE AMMONDE ED ALTRI PROVENTI	0,00	508,00	0,00	508,00	663,00	254,00	917,00	409,00	0,00		
480.2	PROVENTI PER CONCILIAZIONE AMMONDE ED ALTRI PROVENTI	0,00	0,00	0,00	0,00	0,00	0,00	0,00	0,00	0,00		
	<b>Totale I.1.3.4</b>	0,00	508,00	0,00	508,00	663,00	254,00	917,00	409,00	0,00		
	<b>Totale TITOLO I - ENTRATE CORRENTI</b>	5.121.073,66	0,00	171.582,16	4.949.491,50	3.978.635,88	946.208,50	4.924.644,18	0,00	24.847,32		



ALLEGATO 10 (parte B)  
Pagina 8

Capitolo	G E S T I O N E  d e i  R E S I D U I										G E S T I O N E  d e i  C A S S A			
	Residui Iniziali	Riscossi	Da Risc. (16-14)	Totali (14+15)	Var.in + (16-13)	Var.in - (13-16)	Previsioni	Riscossioni	Diff.in + (20-19)	Diff.in - (19-20)	Tot. Residui (9+15)			
2	13	14	15	16	17	18	19	20	21	22	23			
480.1	1.024,94	206,00	664,00	870,00	0,00	154,94	1.532,94	869,00	0,00	663,94	916,00			
480.2	0,00	0,00	0,00	0,00	0,00	0,00	0,00	0,00	0,00	0,00	0,00			
<b>Totale</b>	<b>1.024,94</b>	<b>206,00</b>	<b>664,00</b>	<b>870,00</b>	<b>0,00</b>	<b>154,94</b>	<b>1.532,94</b>	<b>869,00</b>	<b>0,00</b>	<b>663,94</b>	<b>916,00</b>			
<b>Totale Titolo</b>	<b>1.351.854,54</b>	<b>1.133.509,97</b>	<b>207.411,94</b>	<b>1.340.921,91</b>	<b>0,00</b>	<b>10.932,63</b>	<b>6.301.346,04</b>	<b>5.111.945,65</b>	<b>0,00</b>	<b>1.289.400,39</b>	<b>1.153.620,14</b>			

Capitolo	Denominazione	G E S T I O N E  d i  C O M P E T E N Z A										
		4	5	6	7	8	9	10	11	12		
		Previsione Iniziale	Var.in + (7-4)	Var.in - (4-7)	Prev. Defin. (4+5-6)	Somme risc.	Da risc. (10-8)	Tot. Acc. (8+9)	Diff.in + (10-7)	Diff.in - (7-10)		
2	3											
	1 - CENTRO DI RESPONSABILITA' AMM/VA "A"											
	1.2 - TITOLO II - ENTRATE IN CONTO CAPITALE											
	1.2.1 - ENTRATE PER ALIENAZIONE DI BENI PATRIMONIALI E RISCOSSIONE DI CREDITI											
	1.2.1.1 - ALIENAZIONE DI IMMOBILI E DIRITTI REALI											
	Totale 1.2.1.1	0,00	0,00	0,00	0,00	0,00	0,00	0,00	0,00	0,00	0,00	
	1.2.1.2 - ALIENAZIONE DI IMMOBILIZZAZIONI TECNICHE											
530.1	ALIENAZIONE BENI IMMOBILI, ARREDI E MACCHINE UFFICIO	0,00	70,00	0,00	70,00	70,00	50,00	120,00	50,00	0,00	0,00	
530.2	ALIENAZIONE BENI IMMOBILI, ARREDI E MACCHINE UFFICIO	0,00	0,00	0,00	0,00	0,00	0,00	0,00	0,00	0,00	0,00	
530.4	ALIENAZIONE BENI IMMOBILI, ARREDI E MACCHINE UFFICIO	1.000,00	0,00	1.000,00	0,00	0,00	0,00	0,00	0,00	0,00	0,00	
560.2	ALIENAZIONE MACCHINE ED ATTREZZATURE AGRICOLE	0,00	100,00	0,00	100,00	100,00	0,00	100,00	0,00	0,00	0,00	
560.3	ALIENAZIONE MACCHINE ED ATTREZZATURE AGRICOLE	0,00	100,00	0,00	100,00	100,00	0,00	100,00	0,00	0,00	0,00	
560.4	ALIENAZIONE MACCHINE ED ATTREZZATURE AGRICOLE	0,00	0,00	0,00	0,00	0,00	0,00	0,00	0,00	0,00	0,00	
570.3	ALIENAZIONE AUTOMEZZI	0,00	1.000,00	0,00	1.000,00	0,00	0,00	0,00	0,00	1.000,00	0,00	



ALLEGATO 10 (Parte B)  
Pagina 9


Capitolo	G E S T I O N E d e i R E S I D U I				G E S T I O N E d e i C A S S A				Tot. Residui (9+15)		
	Residui Iniziali	Riscossi	Da Risc. (16-14)	Totali (14+15)	Var.in + (16-13)	Var.in - (13-16)	Previsioni	Riscossioni		Diff.in + (20-19)	Diff.in - (19-20)
2	13	14	15	16	17	18	19	20	21	22	23
1				0,00	0,00	0,00	0,00	0,00	0,00	0,00	0,00
1.2											
1.2.1											
1.2.1.1	0,00	0,00	0,00	0,00	0,00	0,00	0,00	0,00	0,00	0,00	0,00
1.2.1.1											
1.2.1.2											
Totale	0,00	0,00	0,00	0,00	0,00	0,00	0,00	0,00	0,00	0,00	0,00
530.1	0,00	0,00	0,00	0,00	0,00	0,00	0,00	70,00	0,00	0,00	50,00
530.2	0,00	0,00	0,00	0,00	0,00	0,00	0,00	0,00	0,00	0,00	0,00
530.4	0,00	0,00	0,00	0,00	0,00	0,00	0,00	0,00	0,00	0,00	0,00
560.2	0,00	0,00	0,00	0,00	0,00	0,00	0,00	0,00	0,00	0,00	0,00
560.3	0,00	0,00	0,00	0,00	0,00	0,00	0,00	100,00	0,00	0,00	0,00
560.4	0,00	0,00	0,00	0,00	0,00	0,00	0,00	0,00	0,00	0,00	0,00
570.3	0,00	0,00	0,00	0,00	0,00	0,00	1.000,00	0,00	0,00	1.000,00	0,00







Capitolo	G E S T I O N E d e i R E S I D U I										G E S T I O N E d e l C A S S A					
	Residui Iniziali	Riscossi	Da Risc.	Totali	Var.in +	Var.in -	Previsioni	Riscossioni	Diff.in +	Diff.in -	Tot. Residui					
	13	14	15	16	17	18	19	20	21	22	23					
570.4	0,00	0,00	0,00	0,00	0,00	0,00	2.500,00	0,00	0,00	0,00	2.500,00	1.500,00				
Totale	0,00	0,00	0,00	0,00	0,00	0,00	3.770,00	270,00	0,00	0,00	3.500,00	1.550,00				
520.1	7.141,55	7.141,55	0,00	7.141,55	0,00	0,00	41.918,86	38.641,57	0,00	0,00	3.277,29	3.277,29				
520.2	0,00	0,00	0,00	0,00	0,00	0,00	0,00	0,00	0,00	0,00	0,00	0,00				
Totale	7.141,55	7.141,55	0,00	7.141,55	0,00	0,00	41.918,86	38.641,57	0,00	0,00	3.277,29	3.277,29				
700.1	278.778,16	0,00	278.778,16	278.778,16	0,00	0,00	278.778,16	0,00	0,00	0,00	278.778,16	278.778,16				
700.2	0,00	0,00	0,00	0,00	0,00	0,00	0,00	0,00	0,00	0,00	0,00	0,00				
720.1	30.987,41	0,00	30.987,41	30.987,41	0,00	0,00	30.987,41	0,00	0,00	0,00	30.987,41	30.987,41				
720.2	247.899,31	0,00	247.899,31	247.899,31	0,00	0,00	247.899,31	0,00	0,00	0,00	247.899,31	247.899,31				
720.3	371.848,97	0,00	371.848,97	371.848,97	0,00	0,00	371.848,97	0,00	0,00	0,00	371.848,97	371.848,97				
720.4	278.886,73	0,00	278.886,73	278.886,73	0,00	0,00	278.886,73	0,00	0,00	0,00	278.886,73	278.886,73				

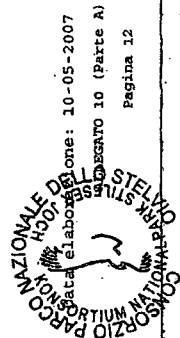

  
 Parco Nazionale dello Stelvio
   
 Data di elaborazione: 10-05-2007
   
 ALLEGATO 10 (Parte A)
   
 Pagina 11

Capitolo	Denominazione	G R E S T I O N E  di C O M P E T E N Z A									
		4	5	6	7	8	9	10	11	12	
		Previsioni Iniziale	Var.in + (7-4)	Var.in - (4-7)	Prev.Defin. (4+5-6)	Somme Risc.	Da Risc. (10-8)	Tot.Acc. (8+9)	Diff.in + (10-7)	Diff.in - (7-10)	
730.1	TRASFERIMENTO FONDI IN CONTO CAPITALE EX CAPITULO 7449 ISTITUITO DALL'ART. 145, COMMA 51, LEGGE N. 388/00	0,00	0,00	0,00	0,00	0,00	0,00	0,00	0,00	0,00	
730.2	TRASFERIMENTO FONDI IN CONTO CAPITALE EX CAPITULO 7449 ISTITUITO DALL'ART. 145, COMMA 51, LEGGE N. 388/00	0,00	0,00	0,00	0,00	0,00	0,00	0,00	0,00	0,00	
730.3	TRASFERIMENTO FONDI IN CONTO CAPITALE EX CAPITULO 7449 ISTITUITO DALL'ART. 145, COMMA 51, LEGGE N. 388/00	0,00	0,00	0,00	0,00	0,00	0,00	0,00	0,00	0,00	
730.4	TRASFERIMENTO FONDI IN CONTO CAPITALE EX CAPITULO 7449 ISTITUITO DALL'ART. 145, COMMA 51, LEGGE N. 388/00	0,00	0,00	0,00	0,00	0,00	0,00	0,00	0,00	0,00	
740.1	TRASFERIMENTO FONDI PER PROGETTO BIOGAS A PRATO ALLO STELVIO	0,00	0,00	0,00	0,00	0,00	0,00	0,00	0,00	0,00	
740.3	TRASFERIMENTO FONDI PER PROGETTO BIOGAS A PRATO ALLO STELVIO	0,00	0,00	0,00	0,00	0,00	0,00	0,00	0,00	0,00	
740.4	TRASFERIMENTO FONDI PER PROGETTO BIOGAS A PRATO ALLO STELVIO	0,00	0,00	0,00	0,00	0,00	0,00	0,00	0,00	0,00	
750.1	CONTRIBUTI STRAORDINARIO AI SENSI DELLA DELIBERA CIPE N. 67/00 PER PROGETTO INTERREG III B - HABITALEP	0,00	18.641,50	0,00	18.641,50	0,00	6.376,50	6.376,50	0,00	11.665,00	
750.3	CONTRIBUTO STRAORDINARIO AI SENSI DELLA DELIBERA CIPE N. 67/00 PER PROGETTO INTERREG III B - HABITALEP	0,00	0,00	0,00	0,00	0,00	0,00	0,00	0,00	0,00	
750.4	CONTRIBUTO STRAORDINARIO AI SENSI DELLA DELIBERA CIPE N. 67/00 PER PROGETTO INTERREG III B - HABITALEP	0,00	0,00	0,00	0,00	0,00	0,00	0,00	0,00	0,00	
752.1	CONTRIBUTO PIANO DI GESTIONE DELLA FAUNA SELVATICA SALVAGUARDIA BIODIVERSITA'	0,00	100.000,00	0,00	100.000,00	0,00	100.000,00	100.000,00	0,00	0,00	



ALLEGATO 10 (Parte B)  
Pagina 11

Capitolo	G E S T I O N E d e i R E S I D U I										G E S T I O N E d e i C O S S A			
	Residui Iniziali	Riscossi	Da Risc. (16-14)	Totale (14+15)	Var.in + (16-13)	Var.in - (13-16)	Previsioni	Riscossioni	Diff.in + (20-19)	Diff.in - (19-20)	Tot. Residui (9+15)			
2	13	14	15	16	17	18	19	20	21	22	23			
730.1	0,00	0,00	0,00	0,00	0,00	0,00	0,00	0,00	0,00	0,00	0,00	0,00	0,00	0,00
730.2	68.257,47	0,00	68.257,47	68.257,47	0,00	0,00	68.257,47	0,00	0,00	68.257,47	68.257,47	0,00	0,00	68.257,47
730.3	149.497,45	0,00	149.497,45	149.497,45	0,00	0,00	149.497,45	0,00	0,00	149.497,45	149.497,45	0,00	0,00	149.497,45
730.4	129.046,00	0,00	129.046,00	129.046,00	0,00	0,00	129.046,00	0,00	0,00	129.046,00	129.046,00	0,00	0,00	129.046,00
740.1	0,00	0,00	0,00	0,00	0,00	0,00	0,00	0,00	0,00	0,00	0,00	0,00	0,00	0,00
740.3	309.874,14	0,00	309.874,14	309.874,14	0,00	0,00	309.874,14	0,00	0,00	309.874,14	309.874,14	0,00	0,00	309.874,14
740.4	0,00	0,00	0,00	0,00	0,00	0,00	0,00	0,00	0,00	0,00	0,00	0,00	0,00	0,00
750.1	0,00	0,00	0,00	0,00	0,00	0,00	18.641,50	0,00	0,00	18.641,50	18.641,50	0,00	0,00	18.641,50
750.3	70.000,00	5.878,19	64.121,81	70.000,00	0,00	0,00	70.000,00	5.878,19	0,00	64.121,81	64.121,81	0,00	0,00	64.121,81
750.4	0,00	0,00	0,00	0,00	0,00	0,00	0,00	0,00	0,00	0,00	0,00	0,00	0,00	0,00
752.1	100.000,00	0,00	100.000,00	100.000,00	0,00	0,00	200.000,00	0,00	0,00	200.000,00	200.000,00	0,00	0,00	200.000,00



Decisione: 10-05-2007  
 elaborata dal  
 BUDGETO 10 (Parte A)  
 Pagina 12

Capitolo	Denominazione	G E S T I O N E d i C O M P E T E N Z A											
		4	5	6	7	8	9	10	11	12	13	14	
		Previsione Iniziale	Var.in + (7-4)	Var.in - (4-7)	Prev.Defin. (4+5-6)	Somma Risc. (8+9)	Da Risc. (10-8)	Tot. Acc. (8+9)	Diff.in + (10-7)	Diff.in - (7-10)			
752.2	PROGETTO RESOLAMENTAZIONE ED IMPIEGO SOSTENIBILE DELLA RISORSA ACQUA	0,00	35.000,00	0,00	35.000,00	0,00	35.000,00	✓ 35.000,00	0,00	0,00			0,00
	Totale 1.2.2.1	0,00	153.641,50	0,00	153.641,50	0,00	141.976,50	✓ 141.976,50	0,00	11.665,00			0,00
	1.2.2.2 - TRASFERIMENTI DALLE REGIONI												
830.2	CONTRIBUTI STRAORDINARI PER INTERVENTI SULLA FAUNA	0,00	40.000,00	0,00	40.000,00	0,00	40.000,00	✓ 40.000,00	0,00	0,00			0,00
830.3	CONTRIBUTI STRAORDINARI PER INTERVENTI SULLA PALMA	0,00	0,00	0,00	0,00	0,00	0,00	0,00	0,00	0,00			0,00
850.2	CONTRIBUTO STRAORDINARIO SENTIERISTICA MILITARE	0,00	0,00	0,00	0,00	0,00	0,00	0,00	0,00	0,00			0,00
850.3	CONTRIBUTO STRAORDINARIO SENTIERISTICA MILITARE	0,00	0,00	0,00	0,00	0,00	0,00	0,00	0,00	0,00			0,00
860.2	CONTRIBUTI STRAORDINARI PER INTERVENTI SUL TERRITORIO - REGIONE LOMBARDA	100.000,00	0,00	0,00	100.000,00	100.000,00	0,00	✓ 100.000,00	0,00	0,00			0,00
860.3	CONTRIBUTI STRAORDINARI PER INTERVENTI SUL TERRITORIO - REGIONE LOMBARDA	0,00	0,00	0,00	0,00	0,00	0,00	0,00	0,00	0,00			0,00
870.2	CONTRIBUTO STRAORDINARIO PER INIZIATIVE PER SISTEMAZIONE IDRAGICA FORESTALE NEL PARCO DELLO STELVIO	0,00	0,00	0,00	0,00	0,00	0,00	0,00	0,00	0,00			0,00
870.3	CONTRIBUTO STRAORDINARIO PER INIZIATIVE PER SISTEMAZIONE IDRAGICA FORESTALE NEL PARCO DELLO STELVIO	0,00	0,00	0,00	0,00	0,00	0,00	0,00	0,00	0,00			0,00
880.2	CONTRIBUTI STRAORDINARI PER INTERVENTI NELL'AMBITO DELL'ACCORDO DEL PROGRAMMA QUADRO MONDIALI DI SCI LOMBARDA 2005	0,00	0,00	0,00	0,00	0,00	0,00	0,00	0,00	0,00			0,00



ALLEGATO 10 (Parte B)  
Pagina 12

Capitolo	G E S T I O N E  d e i  R E S I D U I										G E S T I O N E  d e i  C A S S A		
	Residui Iniziali (13)	Riscossi (14)	Da Risc. (16-14) (15)	Totai (14+15) (16)	Var.in + (16-13) (17)	Var.in - (13-16) (18)	Previsioni (19)	Riscossioni (20)	Diff.in + (20-19) (21)	Diff.in - (19-20) (22)	Tot.Residui (9+15) (23)		
2													
752.2	0,00	0,00	0,00	0,00	0,00	0,00	35.000,00	0,00	0,00	35.000,00	35.000,00		
Totale	2.035.075,64	5.878,19	2.029.197,45	2.035.075,64	0,00	0,00	2.188.717,14	5.878,19	0,00	2.182.838,95	2.171.173,95		
830.2	6.000,00	0,00	6.000,00	6.000,00	0,00	0,00	46.000,00	0,00	0,00	46.000,00	46.000,00		
830.3	0,00	0,00	0,00	0,00	0,00	0,00	0,00	0,00	0,00	0,00	0,00		
850.2	108.455,95	0,00	108.455,95	108.455,95	0,00	0,00	108.455,95	0,00	0,00	108.455,95	108.455,95		
850.3	0,00	0,00	0,00	0,00	0,00	0,00	0,00	0,00	0,00	0,00	0,00		
860.2	670.000,00	145.002,32	524.997,68	670.000,00	0,00	0,00	770.000,00	245.002,32	0,00	524.997,68	524.997,68		
860.3	0,00	0,00	0,00	0,00	0,00	0,00	0,00	0,00	0,00	0,00	0,00		
870.2	450.000,00	315.000,00	135.000,00	450.000,00	0,00	0,00	450.000,00	315.000,00	0,00	135.000,00	135.000,00		
870.3	0,00	0,00	0,00	0,00	0,00	0,00	0,00	0,00	0,00	0,00	0,00		
880.2	2.655.000,00	950.000,00	1.705.000,00	2.655.000,00	0,00	0,00	2.655.000,00	950.000,00	0,00	1.705.000,00	1.705.000,00		





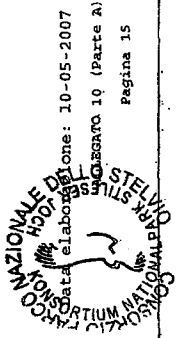
ALLEGATO 10 (Parte B)  
Pagina 13

Capitolo	G E S T I O N E  d e i  R E S I D U I										G E S T I O N E  d i  C A S S A			
	Residui Iniziali 13	Riscossi 14	Da Risc. (16-14) 15	Totali (14+15) 16	Var.in + (16-13) 17	Var.in - (13-16) 18	Previsioni 19	Riscossioni 20	Diff.in + (20-19) 21	Diff.in - (19-20) 22	Fot.Residui (9+15) 23			
2														
890.3	0,00	0,00	0,00	0,00	0,00	0,00	0,00	0,00	0,00	0,00	0,00			
881.2	2.200.000,00	295.000,00	1.905.000,00	2.200.000,00	0,00	0,00	2.200.000,00	0,00	1.905.000,00	1.905.000,00	1.905.000,00			
890.1	0,00	0,00	0,00	0,00	0,00	0,00	0,00	0,00	0,00	0,00	0,00			
890.2	929.622,42	309.874,14	619.748,28	929.622,42	0,00	0,00	929.622,42	309.874,14	0,00	619.748,28	619.748,28			
890.3	0,00	0,00	0,00	0,00	0,00	0,00	0,00	0,00	0,00	0,00	0,00			
891.1	0,00	0,00	0,00	0,00	0,00	0,00	100.000,00	100.000,00	0,00	0,00	0,00			
900.1	0,00	0,00	0,00	0,00	0,00	0,00	0,00	0,00	0,00	0,00	0,00			
900.2	108.455,94	0,00	108.455,94	108.455,94	0,00	0,00	108.455,94	0,00	108.455,94	108.455,94	108.455,94			
900.3	0,00	0,00	0,00	0,00	0,00	0,00	0,00	0,00	0,00	0,00	0,00			
910.2	273.070,00	0,00	273.070,00	273.070,00	0,00	0,00	273.070,00	0,00	273.070,00	273.070,00	273.070,00			









Capitolo	Denominazione	G E S T I O N E  d i  C O M P E T E N Z A										
		4	5	6	7	8	9	10	11	12		
		Previsione Iniziale	Var. in + (7-4)	Var. in - (4-7)	Prev. Definitiva (4+5-6)	Somme Risc.	Da Risc. (10-8)	Tot. Acc. (8+9)	Diff. in + (10-7)	Diff. in - (7-10)		
1010.2	CONTRIBUTI STRAORDINARI PER INTERVENTI SUL TERRITORIO - BS	0,00	0,00	0,00	0,00	0,00	0,00	0,00	0,00	0,00		
1010.4	CONTRIBUTI STRAORDINARI PER INTERVENTI SUL TERRITORIO - TN	1.296.000,00	0,00	0,00	1.296.000,00	0,00	1.296.000,00	1.296.000,00	0,00	0,00		
1011.4	CONTRIBUTI STRAORDINARI PROVINCIA AUTONOMA DI TRENTO PER CENTRI VISITATORI	0,00	250.000,00	0,00	250.000,00	0,00	250.000,00	250.000,00	0,00	0,00		
1030.4	CONTRIBUTI STRAORDINARI PER PROGETTO FOTOVOLTAICO - PROVINCIA AUTONOMA DI TRENTO	0,00	38.360,00	0,00	38.360,00	0,00	38.360,00	38.360,00	0,00	0,00		
1040.3	CONTRIBUTI STRAORDINARI PER INTERVENTI SUL TERRITORIO - BZ	458.000,00	0,00	0,00	458.000,00	458.000,00	0,00	458.000,00	0,00	0,00		
1050.1	CONTRIBUTO STRAORDINARIO DA PARTE DELLA PROV. AUTONOMA DI BOLZANO PER INTERVENTI IN CONTO CAPITALE NEI CENTRI VISITATORI	0,00	0,00	0,00	0,00	0,00	0,00	0,00	0,00	0,00		
1050.3	CONTRIBUTO STRAORDINARIO DA PARTE DELLA PROV. AUTONOMA DI BOLZANO PER INTERVENTI IN CONTO CAPITALE NEI CENTRI VISITATORI	0,00	194.000,00	0,00	194.000,00	0,00	194.000,00	194.000,00	0,00	0,00		
1050.4	CONTRIBUTO STRAORDINARIO DA PARTE DELLA PROV. AUTONOMA DI BOLZANO PER INTERVENTI IN CONTO CAPITALE NEI CENTRI VISITATORI	0,00	0,00	0,00	0,00	0,00	0,00	0,00	0,00	0,00		
1060.3	CONTRIBUTO STRAORDINARIO DA PARTE DELLA PROV. AUTONOMA DI BOLZANO PER INTERVENTI IN CONTO CAPITALE DEI PROGETTI UE	0,00	100.000,00	0,00	100.000,00	0,00	100.000,00	100.000,00	0,00	0,00		
1060.4	CONTRIBUTO STRAORDINARIO DA PARTE DELLA PROV. AUTONOMA DI BOLZANO PER INTERVENTI IN CONTO CAPITALE DEI PROGETTI UE	0,00	0,00	0,00	0,00	0,00	0,00	0,00	0,00	0,00		
	Totale 1.2.2.3	1.754.000,00	582.360,00	0,00	2.336.360,00	458.000,00	1.878.360,00	2.336.360,00	0,00	0,00		



ALLEGATO 10 (Parte B)  
Pagina 15

Capitolo	G E S T I O N E d e i R E S I D U I										G E S T I O N E d e l C A S S A			
	Residui Iniziali	Riscossi	Da Risc. (16-14)	Totali (14+15)	Var.in + (16-13)	Var.in - (13-16)	Previsioni	Riscossioni	Diff.in + (20-19)	Diff.in - (19-20)	Tot. Residui (9+15)			
2	13	14	15	16	17	18	19	20	21	22	23			
1010.2	6.000,00	0,00	6.000,00	6.000,00	0,00	0,00	6.000,00	0,00	0,00	6.000,00	6.000,00			
1010.4	250.000,00	0,00	0,00	0,00	0,00	250.000,00	1.546.000,00	0,00	0,00	1.546.000,00	1.296.000,00			
1011.4	0,00	0,00	0,00	0,00	0,00	0,00	250.000,00	0,00	0,00	250.000,00	250.000,00			
1030.4	168.287,48	0,00	168.287,48	168.287,48	0,00	0,00	206.647,48	0,00	0,00	206.647,48	206.647,48			
1040.3	0,00	0,00	0,00	0,00	0,00	0,00	458.000,00	458.000,00	0,00	0,00	0,00			
1050.1	0,00	0,00	0,00	0,00	0,00	0,00	0,00	0,00	0,00	0,00	0,00			
1050.3	271.598,84	0,00	233.628,50	233.628,50	0,00	37.970,34	465.598,84	0,00	0,00	465.598,84	427.829,50			
1050.4	0,00	0,00	0,00	0,00	0,00	0,00	0,00	0,00	0,00	0,00	0,00			
1060.3	119.723,63	0,00	96.215,03	96.215,03	0,00	23.508,54	219.723,63	0,00	0,00	219.723,63	196.215,03			
1060.4	0,00	0,00	0,00	0,00	0,00	0,00	0,00	0,00	0,00	0,00	0,00			
Totale	815.609,95	0,00	504.131,07	504.131,07	0,00	311.478,88	3.151.969,95	458.000,00	0,00	2.693.969,95	2.382.491,07			






COMPLESSO STABILIMENTO
   
 PARCO NAZIONALE DEL GARGANO
   
 data elaborazione: 10-05-2007
   
 COLLEGATO 10 (Parte A)
   
 Pagina 17

Capitolo	Denominazione	G E S T I O N E  d i  C O M P E T E N Z A										
		4	5	6	7	8	9	10	11	12		
	Previsione Iniziale	Var. in + (7-4)	Var. in - (4-7)	Prev. Defin. (4+5-6)	Somme Risc.	Da Risc. (10-8)	Tot. Acc. (8+9)	Diff. in + (10-7)	Diff. in - (7-10)			
2												
	1.2.3.2 - ASSUNZIONE DI ALTRI DEBITI FINANZIARI											
	Totale 1.2.3.2	0,00	0,00	0,00	0,00	0,00	0,00	0,00	0,00		0,00	
	Totale TITOLO II - ENTRATE IN CONTO CAPITALE	1.880.000,00	1.157.190,31	0,00	3.037.190,31	704.770,02	3.011.910,31	0,00	0,00		25.280,00	


ALLEGATO 10 (Parte B)  
Pagina 17



Capitolo	G E S T I O N E d e i R E S I D U I				G E S T I O N E d i C O S S A				Tot. Residui (9+15)			
	Residui Iniziali 13	Riscossi 14	Da Risc. (16-14) 15	Totalli (14+15) 16	Var.in + (16-13) 17	Var.in - (13-16) 18	Previsioni 19	Riscossioni 20		Diff.in + (20-19) 21	Diff.in - (19-20) 22	
2												23
1.2.3.2												
Totale	0,00	0,00	0,00	0,00	0,00	0,00	0,00	0,00	0,00	0,00	0,00	0,00
Totale Titolo	10.720.803,48	2.077.520,10	8.326.365,17	10.403.685,27	0,00	316.918,21	13.757.993,79	2.782.290,12	0,00	10.975.703,67	10.633.505,46	







ALLEGATO 10 (Parte B)  
Pagina 18

Capitolo	G E S T I O N E  d e i  R E S I D U I					G E S T I O N E  d i  C A S S A					
	Residui Iniziali 13	Riscossi 14	Da Risc. (16-14) 15	Totali (14+15) 16	Var. in + (16-13) 17	Var. in - (13-16) 18	Previsioni 19	Riscossioni 20	Diff. in + (20-19) 21	Diff. in - (19-20) 22	Tot. Residui (9+15) 23
2				0,00	0,00	0,00		0,00	0,00	0,00	0,00
1											
1.4											
1.4.1											
1.4.1.1											
1190.0	23.579,80	23.351,55	228,25	23.579,80	0,00	0,00	623.579,80	503.651,42	0,00	119.928,38	1.942,66
1200.0	5.067,97	5.067,97	0,00	5.067,97	0,00	0,00	305.067,97	224.798,86	0,00	80.269,17	32,15
1210.0	592,59	592,59	0,00	592,59	0,00	0,00	15.592,59	12.946,79	0,00	2.645,80	0,00
1220.0	55,80	0,00	55,80	55,80	0,00	0,00	5.638,08	0,00	0,00	5.638,08	55,80
1230.0	120,00	0,00	80,00	80,00	0,00	40,00	120,00	0,00	0,00	120,00	80,00
1240.0	0,00	0,00	0,00	0,00	0,00	0,00	5.164,57	5.164,57	0,00	0,00	0,30
1250.0	0,00	0,00	0,00	0,00	0,00	0,00	15.493,71	15.493,71	0,00	0,00	0,00
1260.0	0,00	0,00	0,00	0,00	0,00	0,00	5.164,57	0,00	0,00	5.164,37	0,00
1270.0	0,00	0,00	0,00	0,00	0,00	0,00	4.750,00	4.750,00	0,00	0,00	0,00
1280.0	0,00	0,00	0,00	0,00	0,00	0,00	180.000,00	124.153,44	0,00	55.846,56	0,00
<b>Totale</b>	<b>29.436,16</b>	<b>29.012,11</b>	<b>364,05</b>	<b>29.376,16</b>	<b>0,00</b>	<b>40,00</b>	<b>1.160.571,29</b>	<b>890.958,72</b>	<b>0,00</b>	<b>269.612,56</b>	<b>2.110,61</b>





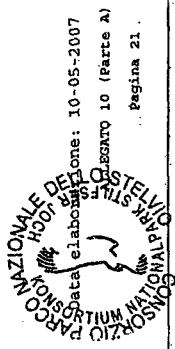
ALLEGATO 10 (Parte B)

Pagina 19


Capitolo	G E S T I O N E  d e l  R E S I D U I			G E S T I O N E  d i  C C A S S A			Tot. Residui (9+15)					
	Residui Iniziali	Riscossi	Da Risc. (16-14)	Totale (14+15)	Var.in + (16-13)	Var.in - (13-16)		Previsioni	Riscossioni	Diff.in + (20-19)	Diff.in - (19-20)	22
2	13	14	15	16	17	18	19	20	21	22		23
Totale Titolo	29.416,16	29.012,11	364,05	29.376,16	0,00	40,00	1.160.571,29	890.358,73	0,00	269.612,56		2.110,61







Capitolo	Denominazione	G E S T I O N E d i C O M P E T E N Z A											
		4	5	6	7	8	9	10	11	12			
		Previsione Iniziale	Var. in + (7-4)	Var. in - (4-7)	Prev. Defin. (4+5-6)	Somme Risc.	Da Risc. (10-8)	Tot. Acc. (8+9)	Diff. in + (10-7)	Diff. in - (7-10)			
	<b>RIEPILOGO GENERALE</b>												
	Titolo I	5.121.073,66	0,00	171.582,16	4.949.491,50	3.978.435,68	946.208,50	4.924.644,18	0,00	24.847,32			
	Titolo II	1.880.000,00	1.157.190,31	0,00	3.037.190,31	704.770,02	2.307.140,29	3.021.910,31	0,00	95.280,00			
	Titolo III	0,00	0,00	0,00	0,00	0,00	0,00	0,00	0,00	0,00			
	Titolo IV	1.126.405,13	4.750,00	0,00	1.131.155,13	861.946,62	1.746,56	863.693,18	0,00	267.461,95			
	<b>TOTALE DELLE ENTRATE</b>	8.127.478,79	1.161.940,31	171.582,16	9.117.836,94	5.545.152,32	3.255.095,35	8.800.247,67	0,00	317.589,27			
	Avanzo di amministrazione	114.586,11	778.847,57	0,00	893.433,68								
	Fondo di Cassa												
	<b>TOTALE GENERALE DELLE ENTRATE</b>	8.242.066,90	1.940.787,88	171.582,16	10.011.272,62	5.545.152,32	3.255.095,35	8.800.247,67	0,00	317.589,27			




ALLEGATO 10 (Parte B)  
Pagina 21

Capitolo	G E S T I O N E  d e i  R E S I D U I					G E S T I O N E  d i  C A S S A					
	Residui Iniziali	Riscossi	Da Risc.	Totale	Var.in +	Var.in -	Previsioni	Riscossioni	Diff.in +	Diff.in -	Tot. Residui
2	13	14	15	16	17	18	19	20	21	22	23
	(13-13)	(16-14)	(14+15)	(16-13)	(13-16)	(20-19)	(19-20)	(9+15)			
Titolo I	1.351.854,54	1.133.509,97	207.411,94	1.340.921,91	0,00	10.932,63	6.301.346,04	5.111.945,65	0,00	1.189.400,36	1.153.620,44
Titolo II	10.720.803,48	2.077.520,10	8.326.365,17	10.403.885,27	0,00	316.918,21	13.757.993,79	2.782.290,12	0,00	10.975.703,67	10.633.505,46
Titolo III	0,00	0,00	0,00	0,00	0,00	0,00	0,00	0,00	0,00	0,00	0,00
Titolo IV	29.416,16	29.012,11	364,05	29.376,16	0,00	40,00	1.160.571,29	890.958,73	0,00	269.612,56	2.110,61
Totale Titolo	12.102.074,18	3.240.042,18	8.534.141,16	11.774.183,34	0,00	327.890,84	21.219.911,12	8.785.194,50	0,00	12.434.716,52	11.789.236,51
Fondo di cassa				0,00	0,00	0,00	4.764.412,79	0,00	0,00	4.764.412,79	0,00
Totale Titolo	12.102.074,18	3.240.042,18	8.534.141,16	11.774.183,34	0,00	327.890,84	25.984.323,91	8.785.194,50	0,00	17.199.129,41	11.789.236,51



# **RENDICONTO FINANZIARIO GESTIONALE 2006**

**USCITA**




Capitolo	Denominazione	G E S T I O N E  d i  C O M P E T E N Z A										
		Previsione Iniziale	Var.in + (7-4)	Var.in (4-7)	Frev.Defin. (4+5-6)	Somme Pagate	Da Pagare (10-8)	Tot.Imp. (8+9)	Diff.in + (10-7)	Diff.in - (7-10)		
2	3	4	5	6	7	8	9	10	11	12		
	Disavanzo di amministrazione	0,00	0,00	0,00	0,00	0,00						
	<b>1 - CERCHIO RESPONSABILITA' AMM/VA A</b>											
	1.1 - TITOLO I USCITE CORRENTI											
	1.1.1 -											
	1.1.1.1 - USCITE PER GLI ORGANI DELL'ENTE											
1000.1	COMPENSI AL PRESIDENTE	34.000,00	0,00	0,00	34.000,00	29.969,16	3.641,31	33.610,47	0,00	389,53		
1010.1	COMPENSI AI COMPONENTI IL CONSIGLIO DIRETTIVO	13.000,00	0,00	0,00	13.000,00	9.113,14	3.489,17	12.582,31	0,00	417,69		
1020.1	COMPENSI AI COMPONENTI IL COLLEGIO DEI REVISORI DEI CONTI	11.560,00	0,00	0,00	13.560,00	6.082,43	3.823,76	9.906,19	0,00	3.653,81		
1030.1	COMPENSI AL VICE PRESIDENTE	11.000,00	0,00	8.500,00	2.500,00	1.667,75	496,71	2.164,46	0,00	335,54		
1040.1	COMPENSI AI PRESIDENTI E AI COMPONENTI DEI COMITATI DI GESTIONE	35.000,00	3.000,00	0,00	38.000,00	23.783,58	12.572,82	36.356,40	0,00	1.643,60		
1050.1	INDENNITA' E RIMBORSO SPESSE DI TRASPORTO MISSIONI AGLI ORGANI ISTITUZIONALI	25.000,00	8.000,00	0,00	33.000,00	21.478,34	11.521,66	33.000,00	0,00	0,00		
1060.1	ONERI ASSICURATIVI	6.000,00	0,00	0,00	6.000,00	5.695,00	305,00	6.000,00	0,00	0,00		
1070.1	ONERI PER AMMINISTRATORI EX ART. 24 COMMA 5 L.31/08/99 N. 265	0,00	0,00	0,00	0,00	0,00	0,00	0,00	0,00	0,00		
	<b>Totale 1.1.1.1</b>	<b>137.560,00</b>	<b>11.000,00</b>	<b>8.500,00</b>	<b>140.060,00</b>	<b>97.789,40</b>	<b>35.830,43</b>	<b>133.619,83</b>	<b>0,00</b>	<b>6.440,17</b>		



Conto 10 (Parte B)

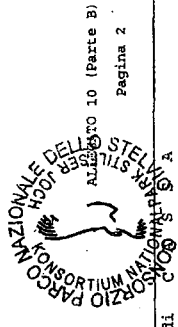
Pagina 1

Capitolo	G E S T I O N E d e i R E S I D U I										G E S T I O N E d e i P A G A M E N T I			Tot. Residui (9+15)		
	Residui Iniziali	Pagati	Da Pagare (16-14)	Totale (14+15)	Var. in + (16-13)	Var. in - (13-16)	Previsioni	Pagamenti	Diff. in + (20-19)	Diff. in - (19-20)	Tot. Residui (9+15)					
2	13	14	15	16	17	18	19	20	21	22	23					
1																
1.1																
1.1.1																
1.1.1.1																
1000.1	173,00	0,00	173,00	173,00	0,00	0,00	34.173,00	29.969,16	0,00	0,00	0,00	4.203,84	3.814,31			
1010.1	2.653,80	0,00	2.653,80	2.653,80	0,00	0,00	15.653,60	9.113,14	0,00	0,00	0,00	6.540,66	6.122,87			
1020.1	7.809,00	4.012,99	0,00	4.012,99	0,00	3.796,01	21.365,00	10.085,42	0,00	0,00	0,00	11.273,58	3.823,76			
1030.1	173,00	0,00	173,00	173,00	0,00	0,00	2.673,00	1.667,75	0,00	0,00	0,00	1.005,25	669,71			
1040.1	33.598,72	0,00	33.598,72	33.598,72	0,00	0,00	71.598,72	23.783,58	0,00	0,00	0,00	47.815,14	46.171,54			
1050.1	32.849,00	22.206,65	255,67	22.462,22	0,00	10.386,68	65.849,00	43.684,99	0,00	0,00	0,00	22.164,01	11.777,33			
1060.1	0,00	0,00	0,00	0,00	0,00	0,00	6.000,00	5.695,00	0,00	0,00	0,00	305,00	305,00			
1070.1	0,00	0,00	0,00	0,00	0,00	0,00	0,00	0,00	0,00	0,00	0,00	0,00	0,00			
Totale	77.256,52	26.219,64	36.854,19	63.073,83	0,00	14.182,69	217.316,52	124.009,04	0,00	0,00	0,00	93.307,48	72.684,62			



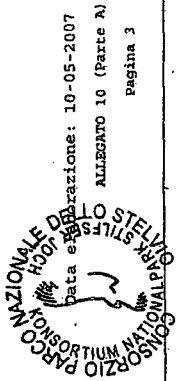
1000/2007  
 Data elaborazione: 10-05-2007  
 ALLEGATO 10 (Parte A)  
 Pagina 2

Capitolo	Denominazione	G E S T I O N E  d i  C O M P E T E N Z A									
		4	5	6	7	8	9	10	11	12	
		Previsione Iniziale	Var.in + (7-4)	Var.in - (4-7)	Prev.Defin. (4+5-6)	Somma Pagate	Da Pagare (10-8)	Tot.Imp. (8+9)	Diff.in + (10-7)	Diff.in - (7-10)	
2	1.1.1.2 - ONERI PER IL PERSONALE IN ATTIVITA' DI SERVIZIO										
2000.2	STIPENDI ED ALTRI ASSEgni FISSI AL PERSONALE STAGIONALE ASSUNTO PER INTERVENTI DI ORDINARIA MANUTENZIONE SUL TERRITORIO	100.000,00	28.500,00	0,00	128.500,00	125.902,33	0,00	125.902,33	0,00	2.597,67	
2000.3	STIPENDI ED ALTRI ASSEgni FISSI AL PERSONALE STAGIONALE ASSUNTO PER INTERVENTI DI ORDINARIA MANUTENZIONE SUL TERRITORIO	200.000,00	0,00	1.416,75	198.583,25	198.515,14	0,00	198.515,14	0,00	68,11	
2000.4	STIPENDI ED ALTRI ASSEgni FISSI AL PERSONALE STAGIONALE ASSUNTO PER INTERVENTI DI ORDINARIA MANUTENZIONE SUL TERRITORIO	110.069,84	0,00	94.673,87	15.395,97	15.395,97	0,00	15.395,97	0,00	0,00	
2010.2	STIPENDI ED ALTRI ASSEgni FISSI AL PERSONALE DIPENDENTE	297.000,00	0,00	38.823,95	258.176,05	224.134,69	19.580,09	243.714,78	0,00	14.461,27	
2010.3	STIPENDI ED ALTRI ASSEgni FISSI AL PERSONALE DIPENDENTE	55.000,00	1.500,00	0,00	56.500,00	48.925,54	4.485,58	53.412,12	0,00	3.087,88	
2010.4	STIPENDI AL PERSONALE OTI	230.000,00	0,00	20.000,00	210.000,00	186.022,84	17.126,97	203.149,81	0,00	6.850,19	
2011.4	ARRETRATI LTI COME DA SENTENZA	0,00	0,00	0,00	0,00	0,00	0,00	0,00	0,00	0,00	
2020.1	STIPENDI ED ALTRI ASSEgni FISSI AL PERSONALE DI RUOLO	389.000,00	0,00	28.000,00	361.000,00	359.689,98	0,00	359.689,98	0,00	1.310,02	
2020.2	STIPENDI ED ALTRI ASSEgni FISSI AL PERSONALE DI RUOLO	320.000,00	0,00	16.000,00	304.000,00	302.263,14	0,00	302.263,14	0,00	1.736,86	
2020.3	STIPENDI ED ALTRI ASSEgni FISSI AL PERSONALE DI RUOLO	80.000,00	21.500,00	0,00	101.500,00	92.271,03	8.202,54	100.473,57	0,00	1.026,43	



ALLEGATO 10 (Parte B)  
Pagina 2

Capitolo	G E S T I O N E  d e i  R E S I D U I										G E S T I O N E  d i  C O S T I				
	Residui Iniziali 13	Pagati 14	Da Pagare (16-14) 15	Totali (14+15) 16	Var.in + (16-13) 17	Var.in - (13-16) 18	Provisioni 15	Pagamenti 20	Diff.in + (20-19) 21	Diff.in - (19-20) 22	Tot.Residui (9+15) 23				
2															
1.1.1.2															
2000.2	0,00	0,00	0,00	0,00	0,00	0,00	128.500,00	125.902,33	0,00	2.597,67	0,00				
2000.3	0,00	0,00	0,00	0,00	0,00	0,00	198.583,25	198.515,14	0,00	68,11	0,00				
2000.4	0,00	0,00	0,00	0,00	0,00	0,00	15.395,97	15.395,97	0,00	0,00	0,00				
2010.2	21.707,58	21.707,58	0,00	21.707,58	0,00	0,00	279.883,63	245.842,27	0,00	34.041,36	19.580,09				
2010.3	4.411,89	4.411,89	0,00	4.411,89	0,00	0,00	60.911,89	53.338,43	0,00	7.573,46	4.485,58				
2010.4	19.926,73	19.926,73	0,00	19.926,73	0,00	0,00	229.926,73	205.949,57	0,00	23.977,16	17.125,97				
2011.4	0,00	0,00	0,00	0,00	0,00	0,00	0,00	0,00	0,00	0,00	0,00				
2020.1	0,00	0,00	0,00	0,00	0,00	0,00	361.000,00	359.689,98	0,00	1.310,02	0,00				
2020.2	0,00	0,00	0,00	0,00	0,00	0,00	304.000,00	302.263,14	0,00	1.736,86	0,00				
2020.3	0,00	0,00	0,00	0,00	0,00	0,00	101.500,00	92.271,03	0,00	9.228,97	8.202,54				




Data elaborazione: 10-05-2007  
ALLEGATO 10 (Parte A)  
Pagina 3

Capitolo	Denominazione	G E S T I O N E  d i  C O M P E T E N Z A										
		4	5	6	7	8	9	10	11	12		
		Previsione Iniziale	Var. in + (7-4)	Var. in - (4-7)	Prev. Definitiva (4+5-6)	Summe Pagate	Da Pagare (10-8)	Tot. Imp. (8+9)	Diff. in + (10-7)	Diff. in - (7-10)		
2020.4	STIPENDI ED ALTRI ASSEGNI FISSI AL PERSONALE DI RUOLO	130.000,00	0,00	10.000,00	120.000,00	118.062,71	0,00	118.062,71	0,00	1.937,29		
2030.2	COMPENSI PER LAVORO STRAORDINARIO AL PERSONALE DIPENDENTE	4.300,00	0,00	0,00	4.300,00	3.740,36	75,24	3.815,60	0,00	484,40		
2030.3	COMPENSI PER LAVORO STRAORDINARIO AL PERSONALE DIPENDENTE	0,00	0,00	0,00	0,00	0,00	0,00	0,00	0,00	0,00		
2040.1	PERSONALE A COMANDO	73.275,00	0,00	40.000,00	33.275,00	28.738,25	3.097,56	31.835,81	0,00	1.439,19		
2040.3	PERSONALE A COMANDO	110.000,00	4.700,00	0,00	114.700,00	9.148,56	105.528,82	114.677,38	0,00	22,62		
2040.4	PERSONALE A COMANDO	0,00	0,00	0,00	0,00	0,00	0,00	0,00	0,00	0,00		
2050.1	STIPENDI ED ALTRI ASSEGNI FISSI AL DIRETTORE DEL PARCO	12.698,00	0,00	8.995,33	3.702,67	3.702,67	0,00	3.702,67	0,00	0,00		
2060.4	COMPENSI PER LAVORO STRAORDINARIO AL PERSONALE A CONTRATTO	500,00	0,00	500,00	0,00	0,00	0,00	0,00	0,00	0,00		
2070.2	ONERI PREVIDENZIALI ASSISTENZIALI E SOCIALI A CARICO DEL CONSORZIO	61.000,00	0,00	6.000,00	55.000,00	26.334,86	27.504,38	53.839,24	0,00	1.160,76		
2070.3	ONERI PREVIDENZIALI ASSISTENZIALI E SOCIALI A CARICO DEL CONSORZIO	60.000,00	0,00	15.000,00	45.000,00	17.542,04	26.047,67	43.589,71	0,00	1.410,29		
2070.4	ONERI PREVIDENZIALI ASSISTENZIALI E SOCIALI A CARICO DEL CONSORZIO	69.000,00	0,00	21.000,00	48.000,00	21.453,97	24.380,61	45.834,58	0,00	2.165,42		
2080.1	ONERI PREVIDENZIALI ASSISTENZIALI E SOCIALI A CARICO DEL CONSORZIO PER IL PERSONALE DI RUOLO	131.000,00	0,00	13.000,00	118.000,00	97.891,45	13.257,50	111.148,95	0,00	6.851,05		
2080.2	ONERI PREVIDENZIALI ASSISTENZIALI E SOCIALI A CARICO DEL CONSORZIO RIGUARDANTI IL PERSONALE DI RUOLO	86.000,00	0,00	3.700,00	82.300,00	81.015,16	0,00	81.015,16	0,00	1.284,84		



Capitolo	G E S T I O N E D E I R E S I D U I													G E S T I O N E D E I R E S I D U I				
	Residui Iniziali	Pagati	Da Pagare (16-14)	Totali (14+15)	Var.in + (16-13)	Var.in - (13-16)	Previsioni	Pagamenti	Diff.in + (20-19)	Diff.in - (19-20)	Tot.Residui (9+15)	20	21	22	23			
2020.4	0,00	0,00	0,00	0,00	0,00	0,00	120.000,00	118.062,71	0,00	1.937,29	0,00	0,00	0,00	0,00	0,00			
2030.2	273,25	273,25	0,00	273,25	0,00	0,00	4.573,25	4.013,61	0,00	559,64	75,24	0,00	0,00	0,00	0,00			
2030.3	0,00	0,00	0,00	0,00	0,00	0,00	0,00	0,00	0,00	0,00	0,00	0,00	0,00	0,00	0,00			
2040.1	0,00	0,00	0,00	0,00	0,00	0,00	33.275,00	28.738,25	0,00	4.536,75	3.097,56	0,00	0,00	0,00	0,00			
2040.3	100.557,64	100.557,64	0,00	100.557,64	0,00	0,00	215.257,64	109.706,20	0,00	105.551,44	105.528,82	0,00	0,00	0,00	0,00			
2040.4	0,00	0,00	0,00	0,00	0,00	0,00	0,00	0,00	0,00	0,00	0,00	0,00	0,00	0,00	0,00			
2050.1	12.354,98	12.354,98	0,00	12.354,98	0,00	0,00	16.057,65	16.057,65	0,00	3,00	0,00	0,00	0,00	0,00	0,00			
2060.4	0,00	0,00	0,00	0,00	0,00	0,00	0,00	0,00	0,00	0,00	0,00	0,00	0,00	0,00	0,00			
2070.2	56.773,56	56.085,55	0,00	56.085,55	0,00	688,01	111.773,56	82.420,41	0,00	29.353,15	27.504,38	0,00	0,00	0,00	0,00			
2070.3	35.788,89	34.648,51	0,00	34.648,51	0,00	1.140,38	80.788,89	52.190,55	0,00	28.598,34	26.047,67	0,00	0,00	0,00	0,00			
2070.4	42.946,58	36.491,87	6.454,71	42.946,58	0,00	0,00	90.946,58	57.945,84	0,00	33.000,74	30.835,32	0,00	0,00	0,00	0,00			
2080.1	17.704,77	15.287,86	0,00	15.287,86	0,00	2.416,91	135.704,77	113.179,31	0,00	22.525,46	13.257,50	0,00	0,00	0,00	0,00			
2080.2	0,00	0,00	0,00	0,00	0,00	0,00	82.300,00	81.015,16	0,00	1.284,84	0,00	0,00	0,00	0,00	0,00			




data elaborazione: 10-05-2007  
 Allegato 10 (Parte A)  
 Pagina 4

Capitolo	Denominazione	G E S T I O N E d i C O M P E T E N Z A											
		4	5	6	7	8	9	10	11	12			
		Previsione Iniziale	Var. in + (7-4)	Var. in - (4-7)	Prev. Definitiva (4+5-6)	Somme Pagate	Da Pagare (10-8)	Tot. Imp. (8+9)	Diff. in + (10-7)	Diff. in - (7-10)			
2080.3	ONERI PREVIDENZIALI, ASSISTENZIALI E SOCIALI A CARICO DEL CONSORZIO RIGUARDANTI IL PERSONALE DI RUOLO	22.500,00	3.000,00	0,00	25.500,00	24.980,23	519,77	25.500,00	0,00	0,00			
2080.4	ONERI PREVIDENZIALI, ASSISTENZIALI E SOCIALI A CARICO DEL CONSORZIO RIGUARDANTI IL PERSONALE DI RUOLO	37.000,00	0,00	3.000,00	34.000,00	31.261,76	0,00	31.261,76	0,00	2.738,24			
2090.1	FONDO DI INCENTIVAZIONE E PRODUTTIVITA'	151.000,00	0,00	10.042,22	140.957,78	83.268,00	57.689,78	140.957,78	0,00	0,00			
2100.1	INDENNITA' E RIMBORSO SPESE DI TRASPORTO PER MISSIONI IN TERRITORIO NAZIONALE	6.000,00	0,00	2.000,00	4.000,00	2.754,10	49,36	2.803,46	0,00	1.196,54			
2100.2	INDENNITA' E RIMBORSO SPESE DI TRASPORTO PER MISSIONI IN TERRITORIO NAZIONALE	2.500,00	0,00	0,00	2.500,00	1.957,81	46,75	2.004,56	0,00	495,44			
2100.3	INDENNITA' E RIMBORSO SPESE DI TRASPORTO PER MISSIONI IN TERRITORIO NAZIONALE	2.500,00	0,00	0,00	2.500,00	1.285,87	0,00	1.285,87	0,00	1.214,13			
2100.4	INDENNITA' E RIMBORSO SPESE DI TRASPORTO PER MISSIONI IN TERRITORIO NAZIONALE	2.000,00	0,00	0,00	2.000,00	1.086,70	0,00	1.086,70	0,00	913,30			
2110.1	INDENNITA' E RIMBORSO SPESE DI TRASPORTO PER MISSIONI ALL'ESTERO	500,00	0,00	0,00	500,00	0,00	0,00	0,00	0,00	500,00			
2110.3	INDENNITA' E RIMBORSO SPESE DI TRASPORTO PER MISSIONI ALL'ESTERO	570,00	500,00	0,00	1.070,00	588,89	0,00	588,89	0,00	481,11			
2110.4	INDENNITA' E RIMBORSO SPESE DI TRASPORTO PER MISSIONI ALL'ESTERO	1.200,00	0,00	790,00	410,00	192,77	0,00	192,77	0,00	217,23			
2120.1	CORSI PER IL PERSONALE E PARTECIPAZIONE ALLE SPESE	2.000,00	500,00	0,00	2.500,00	1.740,00	0,00	1.740,00	0,00	760,00			





Capitolo	G E S T I O N E  d e i  R E S I D U I					G E S T I O N E  d e i  P A S S A					
	Residui Iniziali	Pagati	Da Pagare (16-14)	Totali (14+15)	Var.in + (16-13)	Var.in - (13-16)	Previsioni	Pagamenti	Diff.in + (20-19)	Diff.in - (19-20)	Tot. Residui (9+15)
2	13	14	15	16	17	18	19	20	21	22	23
2080.3	0,00	0,00	0,00	0,00	0,00	0,00	25.500,00	24.980,23	0,00	519,77	519,77
2080.4	0,00	0,00	0,00	0,00	0,00	0,00	34.000,00	31.261,76	0,00	2.738,24	0,00
2080.1	69.526,03	69.526,03	0,00	69.526,03	0,00	0,00	210.483,61	152.794,03	0,00	57.689,58	57.689,78
2100.1	837,41	837,41	0,00	837,41	0,00	0,00	4.837,41	3.591,51	0,00	1.245,90	49,36
2100.2	16,09	16,09	0,00	16,09	0,00	0,00	2.516,09	1.973,90	0,00	542,19	46,75
2100.3	108,46	108,46	0,00	108,46	0,00	0,00	2.608,46	1.394,33	0,00	1.214,13	0,00
2100.4	33,73	33,73	0,00	33,73	0,00	0,00	2.033,73	1.120,43	0,00	913,30	0,00
2110.1	0,00	0,00	0,00	0,00	0,00	0,00	500,00	0,00	0,00	500,00	0,00
2110.3	0,00	0,00	0,00	0,00	0,00	0,00	1.070,00	588,89	0,00	481,11	0,00
2110.4	0,00	0,00	0,00	0,00	0,00	0,00	410,00	132,77	0,00	277,23	0,00
2120.1	0,00	0,00	0,00	0,00	0,00	0,00	2.500,00	1.740,00	0,00	760,00	0,00




Data elaborazione: 10-05-2007  
ALLEGATO 10 (Parte A)  
Pagina 5

Capitolo	Denominazione	G E S T I O N E  d i  C O M P E T E N Z A										
		4	5	6	7	8	9	10	11	12	13	
		Previsione Iniziale	Var.in. (7-4)	Var.in. (4-7)	Prev. Definitiva (4+5-6)	Somme Pagate	Da Pagare (10-8)	Tot. Imp. (8+9)	Diff.in. (10-7)	Diff.in. (7-10)		
2120.2	CORSI PER IL PERSONALE E PARTECIPAZIONE ALLE SPESE	2.500,00	0,00	656,00	1.844,00	1.844,00	0,00	1.844,00	0,00	0,00	0,00	0,00
2120.3	CORSI PER IL PERSONALE E PARTECIPAZIONE ALLE SPESE	1.500,00	0,00	1.000,00	500,00	284,00	0,00	284,00	0,00	0,00	0,00	215,00
2120.4	COSTI PER IL PERSONALE E PARTECIPAZIONE ALLE SPESE	1.500,00	0,00	1.249,29	250,80	250,80	0,00	250,80	0,00	0,00	0,00	0,00
2130.3	SPESE DIVERSE PER IL PERSONALE DI SORVEGLIANZA	30.000,00	0,00	0,00	30.000,00	0,00	30.000,00	30.000,00	0,00	0,00	0,00	0,00
2130.4	SPESE DIVERSE PER IL PERSONALE DI SORVEGLIANZA	1.200,00	800,00	0,00	2.000,00	1.317,14	208,63	1.525,77	0,00	0,00	0,00	474,23
2140.1	SPESE PER ACCERTAMENTI SANITARI	2.000,00	0,00	2.000,00	0,00	0,00	0,00	0,00	0,00	0,00	0,00	0,00
2140.2	SPESE PER ACCERTAMENTI SANITARI	3.000,00	0,00	416,49	2.583,51	2.574,19	0,00	2.574,19	0,00	0,00	0,00	9,32
2140.3	SPESE PER ACCERTAMENTI SANITARI	5.000,00	0,00	1.930,78	3.069,22	3.069,22	0,00	3.069,22	0,00	0,00	0,00	0,00
2140.4	SPESE PER ACCERTAMENTI SANITARI	4.260,00	0,00	0,00	4.260,00	4.260,00	0,00	4.260,00	0,00	0,00	0,00	0,00
2150.1	SPESE PER ONERI ASSICURATIVI PER IL PERSONALE	15.000,00	0,00	0,00	15.000,00	14.376,62	623,38	15.000,00	0,00	0,00	0,00	0,00
2150.2	SPESE PER ONERI ASSICURATIVI PER IL PERSONALE	0,00	0,00	0,00	0,00	0,00	0,00	0,00	0,00	0,00	0,00	0,00
2160.1	SERVIZIO SOSTITUTIVO DI MENSA PERSONALE DI RUOLO	16.000,00	0,00	0,00	16.000,00	15.546,13	0,00	15.546,13	0,00	0,00	0,00	453,87
2160.2	SERVIZIO SOSTITUTIVO DI MENSA PERSONALE DI RUOLO	10.000,00	2.500,00	0,00	12.500,00	12.439,86	0,00	12.439,86	0,00	0,00	0,00	60,14
2160.3	SERVIZIO SOSTITUTIVO DI MENSA PERSONALE DI RUOLO	5.000,00	0,00	401,76	4.598,24	4.598,24	0,00	4.598,24	0,00	0,00	0,00	0,00



ALLEGATO 10 (Parte B)  
Pagina 5


Capitolo	G E S T I O N E  d e i  R E S I D U I										G E S T I O N E  d e i  C A S S A				
	Residui Iniziali (13)	Pagati (14)	Da Pagare (16-14) (15)	Totali (14+15) (16)	Var.in + (16-13) (17)	Var.in - (13-16) (18)	Previsioni (19)	Pagamenti (20)	Diff.in + (20-19) (21)	Diff.in - (19-20) (22)	Tot. Residui (9+15) (23)				
2															
2120.2	0,00	0,00	0,00	0,00	0,00	0,00	1.844,00	1.844,00	0,00	0,00	0,00	0,00			
2120.3	0,00	0,00	0,00	0,00	0,00	0,00	500,00	284,00	0,00	216,00	0,00	0,00			
2120.4	0,00	0,00	0,00	0,00	0,00	0,00	250,80	250,80	0,00	0,00	0,00	0,00			
2130.3	30.000,00	0,00	30.000,00	30.000,00	0,00	0,00	60.000,00	0,00	0,00	60.000,00	60.000,00	60.000,00			
2130.4	0,00	0,00	0,00	0,00	0,00	0,00	2.000,00	1.317,14	0,00	682,86	208,63	0,00			
2140.1	0,00	0,00	0,00	0,00	0,00	0,00	0,00	0,00	0,00	0,00	0,00	0,00			
2140.2	676,66	676,66	0,00	676,66	0,00	0,00	3.260,17	3.250,85	0,00	9,32	0,00	0,00			
2140.3	0,00	0,00	0,00	0,00	0,00	0,00	3.069,22	3.069,22	0,00	0,00	0,00	0,00			
2140.4	0,00	0,00	0,00	0,00	0,00	0,00	4.260,00	4.260,00	0,00	0,00	0,00	0,00			
2150.1	1.048,05	0,00	0,00	0,00	0,00	1.048,05	16.048,05	14.376,62	0,00	1.671,43	623,38	0,00			
2150.2	0,00	0,00	0,00	0,00	0,00	0,00	0,00	0,00	0,00	0,00	0,00	0,00			
2160.1	0,00	0,00	0,00	0,00	0,00	0,00	16.000,00	15.546,13	0,00	453,87	0,00	0,00			
2160.2	1.700,40	1.700,40	0,00	1.700,40	0,00	0,00	14.200,40	14.140,26	0,00	60,14	0,00	0,00			
2160.3	0,00	0,00	0,00	0,00	0,00	0,00	4.598,24	4.598,24	0,00	0,00	0,00	0,00			



Capitolo	Denominazione	G E S T I O N E d i C O M P E T E N Z A										
		4	5	6	7	8	9	10	11	12		
		Previsione Iniziale	Var.in + (7-4)	Var.in - (4-7)	Prev. Definit. (4+5-6)	Somme Pagate	Da Pagare (10-8)	Tot. Imp. (8+9)	Diff.in + (10-7)	Diff.in - (7-10)		
2160.4	SERVIZIO SOSTITUTIVO DI MENSA PERSONALE DI RUOLO	7.000,00	0,00	0,00	7.000,00	5.370,11	1.568,55	6.938,66	0,00	61,34		
2170.1	FONDO PER I RINNOVI CONTRATTUALI	60.000,00	0,00	8.292,00	51.708,00	0,00	0,00	0,00	0,00	51.708,00		
2171.1	ARRETRATI SERVIZIO SOSTITUTIVO DI MENSA	0,00	0,00	0,00	0,00	0,00	0,00	0,00	0,00	0,00		
	Totale 1.1.1.1.2	2.910.572,84	63.500,00	348.888,35	2.625.184,49	2.175.798,13	339.993,18	2.515.791,31	0,00	109.393,18		
	1.1.1.3 - USCITE PER L'ACQUISTO DI BENI DI CONSUMO E DI SERVIZI											
3000.1	FITTI PASSIVI ED ONERI LOCATIVI	22.800,00	827,36	0,00	22.827,36	22.827,36	0,00	22.827,36	0,00	0,00		
3000.2	FITTI PASSIVI ED ONERI LOCATIVI	5.000,00	0,00	2.000,00	3.000,00	1.923,77	662,19	2.585,96	0,00	414,04		
3000.3	FITTI PASSIVI ED ONERI LOCATIVI	48.000,00	0,00	2.000,00	46.000,00	42.613,86	3.386,14	46.000,00	0,00	0,00		
3000.4	FITTI PASSIVI ED ONERI LOCATIVI	50.000,00	18.000,00	0,00	68.000,00	66.057,88	1.372,76	67.430,64	0,00	569,36		
3010.1	SPESE PER ACQUA GAS ED ENERGIA ELETTRICA	5.000,00	0,00	1.000,00	4.000,00	0,00	3.801,68	3.801,68	0,00	198,32		
3010.2	SPESE PER ACQUA GAS ED ENERGIA ELETTRICA	10.000,00	3.000,00	0,00	13.000,00	11.132,93	1.057,25	12.190,18	0,00	809,82		
3010.3	SPESE PER ACQUA GAS ED ENERGIA ELETTRICA	4.000,00	500,00	0,00	4.500,00	3.994,66	505,34	4.500,00	0,00	0,00		
3010.4	SPESE PER ACQUA GAS ED ENERGIA ELETTRICA	11.000,00	3.000,00	0,00	14.000,00	11.939,42	2.034,80	13.974,22	0,00	25,78		
3020.1	SPESE PER IL RISCALDAMENTO	10.000,00	0,00	1.509,68	8.490,32	0,00	8.490,32	8.490,32	0,00	0,00		
3020.2	SPESE PER IL RISCALDAMENTO	8.000,00	3.000,00	0,00	11.000,00	8.662,79	2.324,54	10.987,33	0,00	12,67		
3020.3	SPESE PER IL RISCALDAMENTO	11.500,00	0,00	3.000,00	8.500,00	4.620,58	3.879,42	8.500,00	0,00	0,00		



Capitolo	G E S T I O N E d e i R E S I D U I										G E S T I O N E d e i C A S S A			
	Residui Iniziali	Pagati	Da Pagare (16-14)	Totale (14+15)	Var.in + (16-13)	Var.in - (13-16)	Previsioni	Pagamenti	Diff.in + (20-19)	Diff.in - (19-20)	Tot.Residui (9+15)			
2	13	14	15	16	17	18	19	20	21	22	23			
2160.4	2.267,20	2.267,20	0,00	2.267,20	0,00	0,00	9.267,20	7.637,31	0,00	1.629,89	1.668,55			
2170.1	0,00	0,00	0,00	0,00	0,00	0,00	51.708,00	0,00	0,00	51.708,00	0,00			
2171.1	872,87	872,87	0,00	872,87	0,00	0,00	872,87	872,87	0,00	0,00	0,00			
Totale	419.532,77	377.784,71	36.454,71	414.239,42	0,00	5.293,35	3.044.717,26	2.553.582,84	0,00	491.134,42	376.447,89			
1.1.1.2														
1.1.1.3														
3000.1	4.144,48	4.144,48	0,00	4.144,48	0,00	0,00	26.971,84	26.971,84	0,00	0,00	0,00			
3000.2	1.070,28	0,00	1.070,28	1.070,28	0,00	0,00	4.070,28	1.923,77	0,00	2.146,51	1.732,47			
3000.3	4.005,44	2.647,63	1.041,32	3.688,95	0,00	316,49	50.005,44	45.261,49	0,00	4.743,95	4.427,46			
3000.4	3.011,61	2.991,61	20,00	3.011,61	0,00	0,00	71.011,61	69.049,49	0,00	1.962,12	1.392,76			
3010.1	3.255,96	3.255,96	0,00	3.255,96	0,00	0,00	7.255,96	3.255,96	0,00	4.000,00	3.801,68			
3010.2	1.606,92	1.606,92	0,00	1.606,92	0,00	0,00	14.606,92	12.739,85	0,00	1.867,07	1.057,35			
3010.3	1.378,79	66,96	634,19	701,15	0,00	677,64	5.878,79	4.061,62	0,00	1.817,17	1.139,53			
3010.4	1.661,45	1.661,45	0,00	1.661,45	0,00	0,00	15.661,45	13.600,87	0,00	2.060,58	2.034,80			
3020.1	7.460,11	7.460,11	0,00	7.460,11	0,00	0,00	15.950,43	7.450,11	0,00	8.490,32	8.490,32			
3020.2	2.530,63	2.530,63	0,00	2.530,63	0,00	0,00	13.530,63	11.193,42	0,00	2.337,21	2.324,54			
3020.3	18.336,09	10.941,40	7.394,69	18.336,09	0,00	0,00	26.836,09	15.561,98	0,00	11.274,11	11.274,11			



Data Elaborazione: 10-05-2007  
 ALLEGATO 10 (Parte A)  
 Pagina 7

Capitolo	Denominazione	G E S T I O N E  d i  C O M P E T E N Z A										
		4	5	6	7	8	9	10	11	12		
		Previsione Iniziale	Var.in + (7-4)	Var.in - (4-7)	Prev.Defin. (4+5-6)	Somme Pagate	Da Pagare (10-8)	Tpt.Imp. (8+9)	Diff.in + (10-7)	Diff.in - (7-10)		
3020.4	SPESA PER IL RISCALDAMENTO	40.000,00	0,00	0,00	40.000,00	31.845,13	7.584,83	39.429,96	0,00	570,04		
3030.1	SPESA PULIZIA SEDE	24.000,00	400,00	0,00	24.400,00	22.288,87	2.026,27	24.315,24	0,00	84,76		
3040.1	CANONI VARI - LAVORI A CONVENZIONI	15.000,00	1.692,00	0,00	16.692,00	8.636,01	7.992,00	16.628,01	0,00	63,99		
3040.2	CANONI VARI - LAVORI A CONVENZIONI	1.500,00	0,00	1.000,00	500,00	0,00	390,00	390,00	0,00	110,00		
3040.3	CANONI VARI - LAVORI A CONVENZIONI	16.500,00	0,00	2.387,49	14.112,51	9.027,00	4.728,31	13.755,31	0,00	357,20		
3040.4	CANONI VPUI - LAVORI A CONVENZIONI	11.000,00	0,00	0,00	11.000,00	9.508,00	1.244,00	10.752,00	0,00	248,00		
3050.1	PREMI DI ASSICURAZIONE CONTRO RISCHI, INCENDI E FURTI	3.000,00	500,00	0,00	3.500,00	3.229,14	0,00	3.229,14	0,00	270,86		
3060.1	PREMI DI ASSICURAZIONE RISCHI DIVERSI PER MEZZI DI TRASPORTO	20.000,00	0,00	0,00	20.000,00	17.847,99	0,00	17.847,99	0,00	2.152,01		
3070.1	MANUTENZIONE, RIPARAZIONE ED ADEMPIMENTI LOCALI E RELATIVI IMPIANTI	1.000,00	0,00	642,28	357,72	117,60	0,00	117,60	0,00	240,12		
3070.2	MANUTENZIONE RIPARAZIONE ED ADATTAMENTO LOCALI E RELATIVI IMPIANTI	0,00	0,00	0,00	0,00	0,00	0,00	0,00	0,00	0,00		
3070.3	MANUTENZIONE RIPARAZIONE ED ADATTAMENTO LOCALI E RELATIVI IMPIANTI	2.500,00	0,00	967,16	1.532,84	1.532,28	0,00	1.532,28	0,00	0,56		
3070.4	MANUTENZIONE RIPARAZIONE ED ADATTAMENTO LOCALI E RELATIVI IMPIANTI	1.200,00	2.000,00	0,00	3.200,00	1.260,00	0,00	1.260,00	0,00	1.940,00		
3080.1	SPESA POSTALI, CORRIERE, TELEGRAFICHE, ECC.	5.000,00	0,00	0,00	5.000,00	4.918,40	0,00	4.918,40	0,00	81,60		
3080.2	SPESA POSTALI, CORRIERE, TELEGRAFICHE, ECC.	4.000,00	0,00	0,00	4.000,00	4.000,00	0,00	4.000,00	0,00	0,00		



ALLEGATO 10 (Parte B)  
Pagina 7

Capitolo	G E S T I O N E d e i R E S I D U I										G E S T I O N E d i C A S S A		
	Residui Iniziali	Pagati	Da Pagare (16-14)	Totali (14+15)	Var.in+ (15-13)	Var.in- (13-15)	Previsioni	Pagamenti	Diff.in+ (20-19)	Diff.in- (19-20)	Tot. Residui (9+15)		
2	13	14	15	16	17	18	19	20	21	22	23		
3020.4	7.423,56	5.688,56	0,00	5.688,56	0,00	1.735,00	47.423,56	37.533,62	0,00	9.889,97	7.584,83		
3030.1	4.033,99	4.033,99	0,00	4.033,99	0,00	0,00	28.433,99	26.322,96	0,00	2.111,03	2.026,27		
3040.1	11.880,00	11.880,00	0,00	11.880,00	0,00	0,00	28.572,00	20.516,01	0,00	8.055,99	7.992,00		
3040.2	158,40	158,40	0,00	158,40	0,00	0,00	658,40	158,40	0,00	500,00	390,00		
3040.3	4.211,64	4.211,64	0,00	4.211,64	0,00	0,00	18.324,15	13.238,64	0,00	5.085,51	4.728,31		
3040.4	1.256,40	1.256,40	0,00	1.256,40	0,00	0,00	12.256,40	10.764,40	0,00	1.492,00	1.244,00		
3050.1	0,00	0,00	0,00	0,00	0,00	0,00	3.500,00	3.229,14	0,00	270,86	0,00		
3060.1	2.152,01	0,00	0,00	0,00	0,00	2.152,01	22.152,01	17.847,99	0,00	4.304,02	0,00		
3070.1	528,00	528,00	0,00	528,00	0,00	0,00	885,72	645,60	0,00	240,12	0,00		
3070.2	0,00	0,00	0,00	0,00	0,00	0,00	0,00	0,00	0,00	0,00	0,00		
3070.3	0,00	0,00	0,00	0,00	0,00	0,00	1.532,84	1.532,28	0,00	0,56	0,00		
3070.4	0,00	0,00	0,00	0,00	0,00	0,00	3.200,00	1.260,00	0,00	1.940,00	0,00		
3080.1	0,00	0,00	0,00	0,00	0,00	0,00	5.000,00	4.918,40	0,00	81,60	0,00		
3080.2	0,00	0,00	0,00	0,00	0,00	0,00	4.000,00	4.000,00	0,00	0,00	0,00		

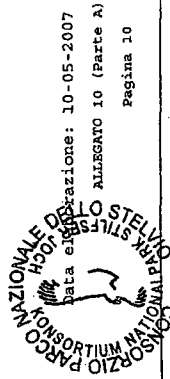










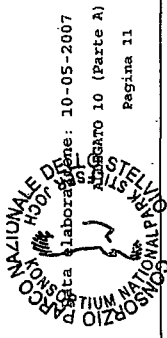


data esecuzione: 10-05-2007  
 ALLEGATO 10 (Parte A)  
 Pagina 10

Capitolo	Denominazione	G E S T I O N E  d i  C O M P E T E N Z A											
		4	5	6	7	8	9	10	11	12			
		Previsione Iniziale	Var.in + (7-4)	Var.in - (4-7)	Prev.Defin. (4+5-6)	Somme Pagate	Da Pagare (10-8)	Tot.Imp. (8+9)	Diff.in + (10-7)	Diff.in - (7-10)			
3150.2	FORNITURA MATERIALE FOTOGRAFICO	500,00	0,00	500,00	0,00	0,00	0,00	0,00	0,00	0,00			
3150.3	FORNITURA MATERIALE FOTOGRAFICO	1.500,00	0,00	800,00	700,00	436,54	0,00	436,54	0,00	263,46			
3150.4	FORNITURA MATERIALE FOTOGRAFICO	1.000,00	0,00	500,00	500,00	55,81	438,53	494,34	0,00	5,66			
3160.1	MANTENZIONE E RIPARAZIONE ARREDI ED ATTREZZATURE	1.000,00	0,00	0,00	1.000,00	0,00	60,00	60,00	0,00	940,00			
3160.2	MANTENZIONE E RIPARAZIONE ARREDI ED ATTREZZATURE	2.000,00	0,00	0,00	2.000,00	1.609,80	240,00	1.849,80	0,00	150,20			
3160.3	MANTENZIONE E RIPARAZIONE ARREDI ED ATTREZZATURE	4.000,00	0,00	0,00	4.000,00	805,21	2.173,20	2.978,41	0,00	1.021,59			
3160.4	MANTENZIONE E RIPARAZIONE ARREDI ED ATTREZZATURE	1.300,00	0,00	500,00	800,00	458,00	0,00	458,00	0,00	342,00			
3170.1	MANTENZIONE IMPIANTI GENERALI	0,00	0,00	0,00	0,00	0,00	0,00	0,00	0,00	0,00			
3170.2	MANTENZIONE IMPIANTI GENERALI	1.000,00	0,00	0,00	1.000,00	440,00	0,00	440,00	0,00	560,00			
3170.3	MANTENZIONE IMPIANTI GENERALI	0,00	0,00	0,00	0,00	0,00	0,00	0,00	0,00	0,00			
3180.2	SPESSE PER LA GESTIONE DELLA FALCIGNAMERIA	15.000,00	14.850,18	0,00	29.850,18	20.510,78	19.331,26	29.842,04	0,00	8,14			
3180.3	SPESSE PER LA GESTIONE DELLA FALCIGNAMERIA	4.000,00	0,00	0,00	4.000,00	3.547,24	0,00	3.547,24	0,00	452,76			
3180.4	SPESSE PER LA GESTIONE DELLA FALCIGNAMERIA	300,00	0,00	300,00	0,00	0,00	0,00	0,00	0,00	0,00			
3200.1	SPESSE DI GESTIONE AUTOMEZZI	5.000,00	0,00	3.995,00	2.005,00	886,32	0,00	986,32	0,00	18,68			
3200.2	SPESSE DI GESTIONE AUTOMEZZI	15.000,00	0,00	0,00	15.000,00	4.696,32	9.065,50	13.761,82	0,00	1.238,18			



Capitolo	G E S T I O N E D E I R E S I D U I										G E S T I O N E D E I P A G A M E N T I A S S A		
	Residui Iniziali 13	Pagati 14	Da Pagare (16-14) 15	Totali (14+15) 16	Var.in + (16-13) 17	Var.in - (13-16) 18	Previsioni 19	Pagamenti 20	Diff.in + (20-19) 21	Diff.in - (19-20) 22	Tot. Residui (9+15) 23		
2													
3150.2	0,00	0,00	0,00	0,00	0,00	0,00	0,00	0,00	0,00	0,00	0,00		
3150.3	0,00	0,00	0,00	0,00	0,00	0,00	700,00	436,54	0,00	263,46	0,00		
3150.4	0,00	0,00	0,00	0,00	0,00	0,00	500,00	55,81	0,00	444,19	438,53		
3160.1	60,00	60,00	0,00	60,00	0,00	0,00	1.060,00	60,00	0,00	1.000,00	60,00		
3160.2	619,80	619,80	0,00	619,80	0,00	0,00	2.619,80	2.229,60	0,00	390,20	240,00		
3160.3	2.339,42	2.339,42	0,00	2.339,42	0,00	0,00	6.339,42	3.144,63	0,00	3.194,79	2.173,20		
3160.4	0,00	0,00	0,00	0,00	0,00	0,00	800,00	459,00	0,00	342,00	0,00		
3170.1	0,00	0,00	0,00	0,00	0,00	0,00	0,00	0,00	0,00	0,00	0,00		
3170.2	0,00	0,00	0,00	0,00	0,00	0,00	1.000,00	440,00	0,00	560,00	0,00		
3170.3	0,00	0,00	0,00	0,00	0,00	0,00	0,00	0,00	0,00	0,00	0,00		
3180.2	10.822,30	10.822,30	0,00	10.822,30	0,00	0,00	40.672,48	21.333,08	0,00	19.339,40	19.333,26		
3180.3	0,00	0,00	0,00	0,00	0,00	0,00	4.000,00	3.547,24	0,00	452,76	0,00		
3180.4	0,00	0,00	0,00	0,00	0,00	0,00	0,00	0,00	0,00	0,00	0,00		
3200.1	0,00	0,00	0,00	0,00	0,00	0,00	1.005,00	986,32	0,00	19,68	0,00		
3200.2	6.902,16	6.902,16	0,00	6.902,16	0,00	40,88	21.943,04	11.598,48	0,00	10.344,56	9.065,50		



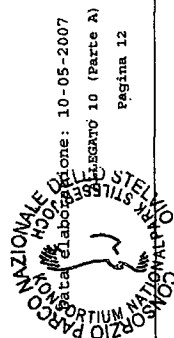
nome: 10-05-2007  
 Allegato 10 (Parte A)  
 Pagina 11

G E S T I O N E  d i  C O M P E T E N Z A											
Capitolo	Denominazione	Previsione Iniziale	Var. in + (7-4)	Var. in - (4-7)	Prev. Defin. (4+5-6)	Somme Pagate	Da Pagare (10-8)	Tot. Imp. (8+9)	Diff. in + (10-7)	Diff. in - (7-10)	
2	3	4	5	6	7	8	9	10	11	12	
3200.3	SPESA DI GESTIONE AUTOMEZZI	35.000,00	5.000,00	0,00	40.000,00	27.595,35	7.739,38	35.334,73	0,00	4.665,27	
3200.4	SPESA DI GESTIONE AUTOMEZZI	29.000,00	4.000,00	0,00	33.000,00	27.431,86	2.822,37	30.254,23	0,00	2.745,77	
3210.1	SPESA PER ASSICURAZIONE AUTOMEZZI E BOLLII DI CIRCOLAZIONE	4.700,00	0,00	1.995,65	2.704,35	2.239,70	464,65	2.704,35	0,00	0,00	
3210.2	SPESA PER ASSICURAZIONE AUTOMEZZI E BOLLII DI CIRCOLAZIONE	13.000,00	0,00	266,31	12.733,69	12.733,69	0,00	12.733,69	0,00	0,00	
3210.3	SPESA PER ASSICURAZIONE AUTOMEZZI E BOLLII DI CIRCOLAZIONE	13.000,00	0,00	3.085,80	9.914,20	9.914,20	0,00	9.914,20	0,00	0,00	
3210.4	SPESA PER ASSICURAZIONE AUTOMEZZI E BOLLII DI CIRCOLAZIONE	14.000,00	0,00	3.500,00	10.500,00	9.889,11	610,89	10.500,00	0,00	0,00	
3220.1	SPESA PER STAMPA ANNUALI, MONOGRAFIE ECC.	0,00	0,00	0,00	0,00	0,00	0,00	0,00	0,00	0,00	
3220.2	SPESA PER STAMPA ANNUALI, MONOGRAFIE ECC.	4.000,00	0,00	1.864,00	2.136,00	2.136,00	0,00	2.136,00	0,00	0,00	
3220.3	SPESA PER STAMPA ANNUALI, MONOGRAFIE ECC.	0,00	0,00	0,00	0,00	0,00	0,00	0,00	0,00	0,00	
3230.1	SPESA PER ACQUISTO LIBRI, RASSEGNE E RIVISTE	1.500,00	0,00	1.315,50	184,50	184,50	0,00	184,50	0,00	0,00	
3230.2	SPESA PER ACQUISTO LIBRI, RASSEGNE E RIVISTE	500,00	0,00	0,00	500,00	477,40	0,00	477,40	0,00	22,60	
3230.3	SPESA PER ACQUISTO LIBRI, RASSEGNE E RIVISTE	0,00	0,00	0,00	0,00	0,00	0,00	0,00	0,00	0,00	
3230.4	SPESA PER ACQUISTO LIBRI, RASSEGNE E RIVISTE	600,00	0,00	0,00	600,00	264,90	50,00	314,90	0,00	285,10	
3240.1	SPESA PER LA GESTIONE DI STRUTTURE INFORMATIVE	0,00	0,00	0,00	0,00	0,00	0,00	0,00	0,00	0,00	



ALLEGATO 10 (Parte B)  
Pagina 11

Capitolo	G E S T I O N E d e i R E S I D U I										G E S T I O N E d i C A S S A												
	Residui Iniziali		Pagati		Da Pagare		Totali		Var.in +		Var.in -		Previsioni		Pagamenti		Diff.in +		Diff.in -		Tot. Residui		
	13	14	15	16	17	18	19	20	21	22	23	24	25	26	27	28	29	30	31	32	33	34	
2																							
3200.3	6.679,61	6.679,61	0,00	6.679,61	0,00	0,00	6.679,61	0,00	0,00	0,00	0,00	46.679,61	34.274,96	0,00	0,00	12.404,65	7.739,38						
3200.4	6.107,76	5.179,88	0,00	5.179,88	0,00	927,88	5.179,88	0,00	0,00	0,00	0,00	39.107,76	32.611,74	0,00	0,00	6.496,02	2.822,37						
3210.1	0,00	0,00	0,00	0,00	0,00	0,00	0,00	0,00	0,00	0,00	0,00	2.704,35	2.239,70	0,00	0,00	464,65	464,65						
3210.2	0,00	0,00	0,00	0,00	0,00	0,00	0,00	0,00	0,00	0,00	0,00	12.733,69	12.733,69	0,00	0,00	0,00	0,00						
3210.3	0,00	0,00	0,00	0,00	0,00	0,00	0,00	0,00	0,00	0,00	0,00	9.914,20	9.914,20	0,00	0,00	0,00	0,00						
3210.4	600,00	420,25	0,00	420,25	0,00	179,75	420,25	0,00	0,00	0,00	0,00	11.100,00	10.309,36	0,00	0,00	790,64	610,89						
3220.1	0,00	0,00	0,00	0,00	0,00	0,00	0,00	0,00	0,00	0,00	0,00	0,00	0,00	0,00	0,00	0,00	0,00						
3220.2	0,00	0,00	0,00	0,00	0,00	0,00	0,00	0,00	0,00	0,00	0,00	2.136,00	2.136,00	0,00	0,00	0,00	0,00						
3220.3	0,00	0,00	0,00	0,00	0,00	0,00	0,00	0,00	0,00	0,00	0,00	0,00	0,00	0,00	0,00	0,00	0,00						
3230.1	0,00	0,00	0,00	0,00	0,00	0,00	0,00	0,00	0,00	0,00	0,00	184,50	184,50	0,00	0,00	0,00	0,00						
3230.2	24,97	24,97	0,00	24,97	0,00	0,00	24,97	0,00	0,00	0,00	0,00	524,97	502,37	0,00	0,00	22,60	0,00						
3230.3	0,00	0,00	0,00	0,00	0,00	0,00	0,00	0,00	0,00	0,00	0,00	0,00	0,00	0,00	0,00	0,00	0,00						
3230.4	0,00	0,00	0,00	0,00	0,00	0,00	0,00	0,00	0,00	0,00	0,00	600,00	284,90	0,00	0,00	315,10	50,00						
3240.1	0,00	0,00	0,00	0,00	0,00	0,00	0,00	0,00	0,00	0,00	0,00	0,00	0,00	0,00	0,00	0,00	0,00						



Proiezione: 10-05-2007  
 Elaborazione: 10-05-2007  
 Pagina 12

Capitolo	Denominazione	G E S T I O N E  d i  C O M P E T E N Z A										
		4	5	6	7	8	9	10	11	12		
		Previsione Iniziale	Var.in + (7-4)	Var.in - (4-7)	Prev.Defin. (4+5-6)	Somme Pagate	Da Pagare (10-8)	Tot.Imp. (8+9)	Diff.in + (10-7)	Diff.in - (7-10)		
3240.2	SPESA PER LA GESTIONE DI STRUTTURE INFORMATIV.	40.000,00	44.000,00	0,00	84.000,00	55.074,00	27.558,44	82.632,44	0,00	1.367,56		
3240.3	SPESA PER LA GESTIONE DI STRUTTURE INFORMATIV.	0,00	0,00	0,00	0,00	0,00	0,00	0,00	0,00	0,00		
3240.4	SPESA PER LA GESTIONE DI STRUTTURE INFORMATIV.	120.000,00	0,00	37.000,00	83.000,00	67.006,97	14.288,11	81.295,08	0,00	1.704,92		
3250.3	SPESA PER LA GESTIONE DEL CENTRO VISITATORI CASA DELLA NATURA DI TRAFOLI	0,00	0,00	0,00	0,00	0,00	0,00	0,00	0,00	0,00		
3280.2	SPESA PER LA GESTIONE DELLE STRUTTURE RICETTIVE	1.500,00	0,00	0,00	1.500,00	1.242,83	0,00	1.242,83	0,00	257,17		
3280.3	SPESA PER LA GESTIONE DELLE STRUTTURE RICETTIVE	0,00	0,00	0,00	0,00	0,00	0,00	0,00	0,00	0,00		
3280.4	SPESA PER LA GESTIONE DELLE STRUTTURE RICETTIVE	20.000,00	0,00	1.500,00	18.500,00	15.506,83	1.194,15	16.700,98	0,00	1.799,02		
3290.1	SPESA PER LA GESTIONE DI AREE VERDI, PARCHEGGI, CAMPEGGI, ECC.	0,00	0,00	0,00	0,00	0,00	0,00	0,00	0,00	0,00		
3290.2	SPESA PER LA GESTIONE DI AREE VERDI, PARCHEGGI, CAMPEGGI, ECC.	1.200,00	0,00	1.200,00	0,00	0,00	0,00	0,00	0,00	0,00		
3290.4	SPESA PER LA GESTIONE DI AREE VERDI, PARCHEGGI, CAMPEGGI, ECC.	130.000,00	0,00	36.468,52	93.531,48	89.540,07	3.065,94	92.606,01	0,00	925,47		
3300.1	SPESA PER PERSONALE A CONVENZIONE	0,00	0,00	0,00	0,00	0,00	0,00	0,00	0,00	0,00		
3300.3	SPESA PER PERSONALE A CONVENZIONE	22.000,00	0,00	11.667,00	10.333,00	10.333,00	0,00	10.333,00	0,00	0,00		
3300.4	SPESA PER PERSONALE A CONVENZIONE	62.000,00	0,00	7.000,00	55.000,00	45.900,00	3.470,00	49.370,00	0,00	5.630,00		





ALLEGATO 10 (Parte B)  
Pagina 12

Capitolo	G E S T I O N E del R E S I D U I					G E S T I O N E del P A S S A					Tot. Residui (9+15)
	Residui Iniziali	Pagati	Da Pagate (16-14)	Totali (14+15)	Var.in + (16-13)	Var.in - (13-15)	Previsioni	Pagamenti	Diff.in + (20-19)	Diff.in - (19-20)	
2	13	14	15	16	17	18	19	20	21	22	23
3240.2	12.960,00	12.960,00	0,00	12.960,00	0,00	0,00	96.960,00	88.034,00	0,00	28.926,00	27.558,44
3240.3	0,00	0,00	0,00	0,00	0,00	0,00	0,00	0,00	0,00	0,00	0,00
3240.4	9.647,20	9.647,20	0,00	9.647,20	0,00	0,00	92.647,20	76.654,17	0,00	15.993,03	14.288,11
3250.3	0,00	0,00	0,00	0,00	0,00	0,00	0,00	0,00	0,00	0,00	0,00
3280.2	0,00	0,00	0,00	0,00	0,00	0,00	1.500,00	1.242,83	0,00	257,17	0,00
3280.3	0,00	0,00	0,00	0,00	0,00	0,00	0,00	0,00	0,00	0,00	0,00
3280.4	2.212,88	1.938,00	0,00	1.938,00	0,00	274,88	20.712,88	17.444,83	0,00	3.268,05	1.194,15
3290.1	0,00	0,00	0,00	0,00	0,00	0,00	0,00	0,00	0,00	0,00	0,00
3290.2	0,00	0,00	0,00	0,00	0,00	0,00	0,00	0,00	0,00	0,00	0,00
3290.4	7.085,00	7.085,00	0,00	7.085,00	0,00	0,00	100.617,48	96.626,07	0,00	3.991,41	3.065,94
3300.1	0,00	0,00	0,00	0,00	0,00	0,00	0,00	0,00	0,00	0,00	0,00
3300.3	20.000,00	20.000,00	0,00	20.000,00	0,00	0,00	30.333,00	20.000,00	0,00	10.333,00	10.333,00
3300.4	3.708,00	3.708,00	0,00	3.708,00	0,00	0,00	58.708,00	49.608,00	0,00	9.100,00	3.470,00

CONCORSO NAZIONALE  
 LABORATORI STENO  
 GRAFICI  
 10-05-2007  
 Allegato 10 (Parte A)  
 Pagina 13

Capitolo	Denominazione	G E S T I O N E d i C O M P E T E N Z A										
		4	5	6	7	8	9	10	11	12		
		Previsione Iniziale	Var.in + (7-4)	Var.in - (4-7)	Prev.Defin. (4+5-6)	Somme Pagate	Da Pagate (10-8)	Tot.Imp. (8+9)	Diff.in + (10-7)	Diff.in - (7-10)		
2	3											
3310.1	SPESA PER CONCORSI FUNZIONAMENTO COMMISSIONE COMITATI	1.000,00	0,00	1.000,00	0,00	0,00	0,00	0,00	0,00	0,00	0,00	
3310.2	SPESA PER CONCORSI FUNZIONAMENTO COMMISSIONE COMITATI	3.000,00	0,00	2.459,01	540,99	540,99	0,00	540,99	0,00	0,00	0,00	
3310.3	SPESA PER CONCORSI FUNZIONAMENTO COMMISSIONE COMITATI	0,00	0,00	0,00	0,00	0,00	0,00	0,00	0,00	0,00	0,00	
3310.4	SPESA PER CONCORSI FUNZIONAMENTO COMMISSIONE COMITATI	1.000,00	0,00	750,00	250,00	250,00	0,00	250,00	0,00	0,00	0,00	
3320.1	SPESA DI COLLABORAZIONE CON GLI ENTI DI INFORMAZIONE ED INSERZIONISTI	0,00	0,00	0,00	0,00	0,00	0,00	0,00	0,00	0,00	0,00	
3320.2	SPESA DI COLLABORAZIONE CON GLI ENTI DI INFORMAZIONE ED INSERZIONISTI	2.000,00	0,00	1.000,00	1.000,00	619,72	148,44	768,16	0,00	231,84	0,00	
3320.3	SPESA DI COLLABORAZIONE CON GLI ENTI DI INFORMAZIONE ED INSERZIONISTI	0,00	0,00	0,00	0,00	0,00	0,00	0,00	0,00	0,00	0,00	
3330.2	SPESA PER LA REALIZZAZIONE E LA PROMOZIONE DI MANIFESTAZIONE	3.782,82	6.217,08	0,00	10.000,00	0,00	10.000,00	10.000,00	0,00	0,00	0,00	
3330.4	SPESA PER LA REALIZZAZIONE E LA PROMOZIONE DI MANIFESTAZIONE	50.800,00	0,00	31.000,00	19.800,00	7.576,33	1.836,72	9.413,05	0,00	10.386,95	0,00	
3340.1	SPESA PER CORSI DI FORMAZIONE PROFESSIONALE	0,00	0,00	0,00	0,00	0,00	0,00	0,00	0,00	0,00	0,00	
3340.2	SPESA PER CORSI DI FORMAZIONE PROFESSIONALE	2.000,00	0,00	2.000,00	0,00	0,00	0,00	0,00	0,00	0,00	0,00	
3340.4	SPESA PER CORSI DI FORMAZIONE PROFESSIONALE	5.500,00	0,00	1.000,00	4.500,00	2.660,64	504,85	3.165,49	0,00	1.334,51	0,00	



Capitolo	G E S T I O N E  d e i  R E S I D U I										G E S T I O N E  d e i  P A G A M E N T I			Tot. Residui (9+15)	
	Residui Iniziali	Pagati	Da Pagare (16-14)	Totali (14+15)	Var.in + (16-13)	Var.in - (13-16)	Previsioni	Pagamenti	Diff.in + (20-19)	Diff.in - (19-20)	20	21	22		23
2															
3310.1	0,00	0,00	0,00	0,00	0,00	0,00	0,00	0,00	0,00	0,00	0,00	0,00	0,00	0,00	0,00
3310.2	5.102,47	1.025,92	585,20	1.611,12	0,00	3.491,35	5.643,46	1.566,91	0,00	4.076,55	0,00	0,00	4.076,55	585,20	0,00
3310.3	0,00	0,00	0,00	0,00	0,00	0,00	0,00	0,00	0,00	0,00	0,00	0,00	0,00	0,00	0,00
3310.4	5.500,00	0,00	5.500,00	5.500,00	0,00	0,00	5.750,00	250,00	0,00	5.500,00	0,00	0,00	5.500,00	5.500,00	0,00
3320.1	0,00	0,00	0,00	0,00	0,00	0,00	0,00	0,00	0,00	0,00	0,00	0,00	0,00	0,00	0,00
3320.2	0,00	0,00	0,00	0,00	0,00	0,00	1.000,00	619,72	0,00	300,28	0,00	0,00	300,28	148,44	0,00
3320.3	0,00	0,00	0,00	0,00	0,00	0,00	0,00	0,00	0,00	0,00	0,00	0,00	0,00	0,00	0,00
3330.2	0,00	0,00	0,00	0,00	0,00	0,00	10.000,00	0,00	0,00	10.000,00	0,00	0,00	10.000,00	10.000,00	0,00
3330.4	7.452,37	7.452,37	0,00	7.452,37	0,00	0,00	27.252,37	15.028,70	0,00	12.223,67	0,00	0,00	12.223,67	1.836,72	0,00
3340.1	0,00	0,00	0,00	0,00	0,00	0,00	0,00	0,00	0,00	0,00	0,00	0,00	0,00	0,00	0,00
3340.2	0,00	0,00	0,00	0,00	0,00	0,00	0,00	0,00	0,00	0,00	0,00	0,00	0,00	0,00	0,00
3340.4	1.740,05	1.205,22	0,00	1.205,22	0,00	534,83	6.240,05	3.865,86	0,00	2.374,19	0,00	0,00	2.374,19	504,85	0,00





Capitolo	G E S T I O N E d e i R E S I D U I					G E S T I O N E d e i P A G A M E N T I							Tot. Residui (9+15)
	Residui Iniziali	pagati	Da Pagare (16-14)	Totali (14+15)	Var.in + (16-13)	Var.in - (13-16)	Previsioni	Pagamenti	Diff.in + (20-19)	Diff.in - (19-20)	22	23	
2	13	14	15	16	17	18	19	20	21	22	23	23	
3350.1	0,00	0,00	0,00	0,00	0,00	0,00	750,00	0,00	0,00	750,00	0,00	0,00	
3350.2	0,00	0,00	0,00	0,00	0,00	0,00	0,00	0,00	0,00	0,00	0,00	0,00	
3350.3	0,00	0,00	0,00	0,00	0,00	0,00	100,00	98,00	0,00	2,00	0,00	0,00	
3350.4	586,16	162,16	120,00	282,16	0,00	304,00	3.286,16	822,20	0,00	2.463,96	2.025,15	2.025,15	
3360.1	0,00	0,00	0,00	0,00	0,00	0,00	0,00	0,00	0,00	0,00	0,00	0,00	
3360.3	0,00	0,00	0,00	0,00	0,00	0,00	4.738,00	4.737,60	0,00	0,40	0,00	0,00	
3360.4	0,00	0,00	0,00	0,00	0,00	0,00	0,00	0,00	0,00	0,00	0,00	0,00	
3370.1	41.444,73	24.799,87	0,00	24.799,87	0,00	16.644,86	61.444,73	18.286,90	0,00	23.157,83	6.161,86	6.161,86	
3370.2	17.732,33	10.996,21	0,00	10.996,21	0,00	6.736,12	27.732,33	18.111,45	0,00	9.620,88	1.829,88	1.829,88	
3370.3	2.142,00	0,00	2.142,00	2.142,00	0,00	0,00	12.142,00	7.119,00	0,00	5.023,00	4.537,50	4.537,50	
3370.4	22.107,03	4.457,49	11.738,14	16.195,63	0,00	5.911,40	79.607,03	54.854,43	0,00	24.752,60	17.516,10	17.516,10	
3380.1	0,00	0,00	0,00	0,00	0,00	0,00	0,00	0,00	0,00	0,00	0,00	0,00	
3390.4	2.304,66	2.304,66	0,00	2.304,66	0,00	0,00	5.304,66	3.772,82	0,00	1.531,84	1.504,78	1.504,78	
3400.1	0,00	0,00	0,00	0,00	0,00	0,00	0,00	0,00	0,00	0,00	0,00	0,00	
3400.2	27.680,00	0,00	0,00	27.680,00	0,00	27.680,00	27.680,00	0,00	0,00	27.680,00	0,00	0,00	






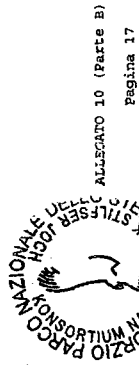








Capitolo	Denominazione	G E S T I O N E  d i  C O M P E T E N Z A											
		4	5	6	7	8	9	10	11	12			
		Previsione Iniziale	Var.in + (7-4)	Var.in - (4-7)	Prev.Defin. (4+5-6)	Somme Pagate	Da Pagare (10-8)	Tot.Imp. (8+9)	Diff.in + (10-7)	Diff.in - (7-10)			
3460.2	RICERCHE SCIENTIFICHE, STUDI, PUBBLICAZIONI	15.000,00	12.927,00	0,00	27.227,00	21.138,00	6.786,00	27.924,00	0,00	3,00			
3460.3	RICERCHE SCIENTIFICHE, STUDI, PUBBLICAZIONI	8.000,00	0,00	8.000,00	0,00	0,00	0,00	0,00	0,00	0,00			
3460.4	RICERCHE SCIENTIFICHE, STUDI, PUBBLICAZIONI	5.000,00	17.476,00	0,00	22.476,00	4.981,66	17.494,23	22.475,91	0,00	0,09			
3461.1	ATTIVITA' DI VIGILANZA ED AUTORIZZAZIONE	0,00	0,00	0,00	0,00	0,00	0,00	0,00	0,00	0,00			
3470.4	PROGETTO DI RICERCA LICHENOLOGICA	0,00	0,00	0,00	0,00	0,00	0,00	0,00	0,00	0,00			
3480.4	PROGETTO DI RICERCA ARCHEOLOGICA	0,00	0,00	0,00	0,00	0,00	0,00	0,00	0,00	0,00			
3490.1	BORSE DI STUDIO PER ATTIVITA' DI RICERCA ED ATTIVITA' FINALIZZATE	0,00	0,00	0,00	0,00	0,00	0,00	0,00	0,00	0,00			
3500.2	INDENNIZZI PER DANNI DALLA FAUNA	10.000,00	10.000,00	0,00	20.000,00	0,00	20.000,00	20.000,00	0,00	0,00			
3500.3	INDENNIZZI PER DANNI DALLA FAUNA	93.000,00	0,00	29.800,00	63.200,00	0,00	63.188,00	63.188,00	0,00	12,00			
3500.4	INDENNIZZI PER DANNI DALLA FAUNA	30.000,00	0,00	30.000,00	0,00	0,00	0,00	0,00	0,00	0,00			
3510.1	SPESE GESTIONE MUSEO, CINETECA, FOTOTECA, DIAFOTEA ECC.	500,00	0,00	0,00	500,00	0,00	0,00	0,00	0,00	500,00			
3510.3	SPESE GESTIONE MUSEO, CINETECA, FOTOTECA, DIAFOTEA ECC.	500,00	0,00	500,00	0,00	0,00	0,00	0,00	0,00	0,00			
3520.2	CONVENZIONI PER CUSTODIA E FUNZIONAMENTO DELLE AREE FAUNISTICHE	1.000,00	0,00	1.000,00	0,00	0,00	0,00	0,00	0,00	0,00			
3520.3	CONVENZIONI PER CUSTODIA E FUNZIONAMENTO DELLE AREE FAUNISTICHE	2.500,00	0,00	1.000,00	1.500,00	398,04	247,66	645,70	0,00	854,30			



Capitolo	G E S T I O N E d e i R E S I D U I										G E S T I O N E d i C A S S A			
	Residui Iniziali	Pagati	Da Pagare (16-14)	Totale (14+15)	Var.in + (16-13)	Var.in - (13-16)	Previsioni	Pagamenti	Diff.in + (20-19)	Diff.in - (19-20)	Tot. Residui (9+15)			
2	13	14	15	16	17	18	19	20	21	22	23			
3460.2	4.982,96	1.982,96	3.000,00	4.982,96	0,00	0,00	32.909,96	23.120,96	0,00	9.789,00	9.786,00			
3460.3	15.493,70	15.493,70	0,00	15.493,70	0,00	0,00	15.493,70	15.493,70	0,00	0,00	0,00			
3460.4	9.073,42	3.873,42	5.200,00	9.073,42	0,00	0,00	31.549,42	8.855,10	0,00	22.694,32	22.694,23			
3461.1	0,00	0,00	0,00	0,00	0,00	0,00	0,00	0,00	0,00	0,00	0,00			
3470.4	5.478,57	5.478,57	0,00	5.478,57	0,00	0,00	5.478,57	5.478,57	0,00	0,00	0,00			
3480.4	12.480,00	12.480,00	0,00	12.480,00	0,00	0,00	12.480,00	12.480,00	0,00	0,00	0,00			
3490.1	0,00	0,00	0,00	0,00	0,00	0,00	0,00	0,00	0,00	0,00	0,00			
3500.2	30.000,00	30.000,00	0,00	30.000,00	0,00	0,00	50.000,00	30.000,00	0,00	20.000,00	20.000,00			
3500.3	89.983,00	89.983,00	0,00	89.983,00	0,00	0,00	153.183,00	89.983,00	0,00	63.200,00	63.188,00			
3500.4	0,00	0,00	0,00	0,00	0,00	0,00	0,00	0,00	0,00	0,00	0,00			
3510.1	0,00	0,00	0,00	0,00	0,00	0,00	500,00	0,00	0,00	500,00	0,00			
3510.3	0,00	0,00	0,00	0,00	0,00	0,00	0,00	0,00	0,00	0,00	0,00			
3520.2	920,00	920,00	0,00	920,00	0,00	0,00	920,00	920,00	0,00	0,00	0,00			
3520.3	288,00	0,00	264,00	264,00	0,00	24,00	1.788,00	398,04	0,00	1.389,96	511,66			






CONTO  
 CONSIGLIO NAZIONALE  
 DELLE ECONOMIE ITALIANE

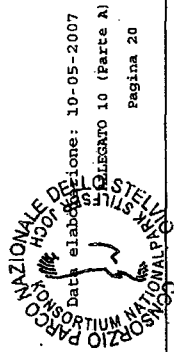
Denominazione: IO-05-2007  
 ALLEGATO 10 (Parte A)  
 Pagina 19

Capitolo	Denominazione	G E S T I O N E  d i  C O M P E T E N Z A										
		4	5	6	7	8	9	10	11	12		
		Previsione Iniziale	Var.in + (7-4)	Var.in - (4-7)	Prev.Defin. (4+5-6)	Somme Pagate	Da Pagare (10-8)	Tot.Imp. (8+9)	Diff.in + (10-7)	Diff.in - (7-10)		
3600.4	SPESA PER ATTIVITA' DIVULGATIVA. PARTECIPAZIONE A CONVEGNI, MOSTRE, ECC.	180.000,00	0,00	15.000,00	165.000,00	118.920,46	45.291,31	164.211,77	0,00	786,23		
3610.1	SPESA PER ATTIVITA' DI SVILUPPO SOSTENIBILE	0,00	0,00	0,00	0,00	0,00	0,00	0,00	0,00	0,00		
3630.1	CONTRIBUTI ED ALTRI ONERI AD ASSOCIAZIONI, ISTITUZIONI E PRIVATI PER CONTRIBUTO A FONDO PERDUTO	1.000,00	0,00	0,00	1.000,00	967,80	0,00	967,80	0,00	32,20		
3630.2	CONTRIBUTI ED ALTRI ONERI AD ASSOCIAZIONI, ISTITUZIONI E PRIVATI PER CONTRIBUTO A FONDO PERDUTO	3.000,00	0,00	2.000,00	1.000,00	1.000,00	0,00	1.000,00	0,00	0,00		
3630.3	CONTRIBUTI ED ALTRI ONERI AD ASSOCIAZIONI, ISTITUZIONI E PRIVATI PER CONTRIBUTO A FONDO PERDUTO	8.000,00	0,00	0,00	8.000,00	0,00	0,00	6.384,00	0,00	1.616,00		
3630.4	CONTRIBUTI ED ALTRI ONERI AD ASSOCIAZIONI, ISTITUZIONI E PRIVATI PER CONTRIBUTO A FONDO PERDUTO	4.000,00	0,00	1.800,00	2.200,00	1.500,00	0,00	1.500,00	0,00	700,00		
3640.2	SPESA PER LA GESTIONE ORDINARIA DEL GIARDINO BOTANICO	3.000,00	0,00	0,00	3.000,00	2.894,84	0,00	2.894,84	0,00	105,16		
	Totale 1.1.2.1	526.500,00	99.653,00	116.600,00	509.553,00	265.505,79	193.549,79	459.055,58	0,00	50.497,42		
	1.1.2.2 - TRASFERIMENTI PASSIVI											
	Totale 1.1.2.2	0,00	0,00	0,00	0,00	0,00	0,00	0,00	0,00	0,00		
	1.1.2.3 - ONERI FINANZIARI											
	Totale 1.1.2.3	0,00	0,00	0,00	0,00	0,00	0,00	0,00	0,00	0,00		
	1.1.2.4 - ONERI TRIBUTARI											
3690.1	IMPOSTE TASSE E TRIBUTI VARI	250.000,00	7.259,68	0,00	257.259,68	231.896,27	9.690,71	241.586,98	0,00	15.672,70		



ALLEGATO 10 (Parte B)  
Pagina 19

Capitolo	G E S T I O N E dei R E S I D U I					G E S T I O N E di O C C A S S A					Tot. Residui (9+15)	
	Residui Iniziali	Pagati	Da Pagare (16-14)	Totale (14+15)	Var.in + (16-13)	Var.in - (13-16)	Previsioni	Pagamenti	Diff.in + (20-19)	Diff.in - (19-20)		
	13	14	15	16	17	18	19	20	21	22		23
2												
3600.4	74.631,68	50.611,82	21.623,90	72.235,72	0,00	2.395,96	239.631,68	169.532,28	0,00	70.093,40	66.915,21	
3610.1	0,00	0,00	0,00	0,00	0,00	0,00	0,00	0,00	0,00	0,00	0,00	
3630.1	1.200,00	1.200,00	0,00	1.200,00	0,00	0,00	2.200,00	2.167,80	0,00	32,20	0,00	
3630.2	3.582,28	1.000,00	0,00	1.000,00	0,00	2.582,28	4.582,28	2.000,00	0,00	2.582,28	0,00	
3630.3	24.000,00	21.400,00	0,00	21.400,00	0,00	2.600,00	32.000,00	21.400,00	0,00	10.600,00	6.384,00	
3630.4	13.176,48	13.176,48	0,00	13.176,48	0,00	0,00	15.376,48	14.676,48	0,00	700,00	0,00	
3640.2	0,00	0,00	0,00	0,00	0,00	0,00	3.000,00	2.894,84	0,00	105,16	0,00	
Totale	363.548,64	314.443,30	39.687,90	354.131,20	0,00	9.437,44	873.101,64	579.949,05	0,00	293.152,55	233.237,59	
Totale	0,00	0,00	0,00	0,00	0,00	0,00	0,00	0,00	0,00	0,00	0,00	
Totale	0,00	0,00	0,00	0,00	0,00	0,00	0,00	0,00	0,00	0,00	0,00	
3690.1	6.183,65	6.183,65	0,00	6.183,65	0,00	0,00	263.443,33	238.079,92	0,00	25.363,41	9.690,71	



Capitolo	Denominazione	G E S T I O N E d i C O M P E T E N Z A											
		4	5	6	7	8	9	10	11	12	13	14	
		Previsione Iniziale	Var.in + (7-4)	Var.in - (4-7)	Prev.Defin. (4+5-6)	Somme Pagate	Da Pagate (10-8)	Tot.Imp. (8+9)	Diff.in + (10-7)	Diff.in - (7-10)			
3690.2	IMPOSTE TASSE E TRIBUTI VARI	1.200,00	5.200,00	0,00	7.100,00	6.212,16	454,31	6.666,47	0,00	433,53			
3690.3	IMPOSTE TASSE E TRIBUTI VARI	0,00	5.000,00	0,00	5.000,00	4.229,98	397,28	4.627,26	0,00	372,74			
3690.4	IMPOSTE TASSE E TRIBUTI VARI	0,00	1.750,00	0,00	1.750,00	1.553,58	157,39	1.710,97	0,00	39,03			
	Totale 1.1.2.4	251.200,00	19.909,68	0,00	271.109,68	243.891,99	10.699,69	254.591,68	0,00	16.118,00			
3700.1	1.1.2.5 - POSTE CORRETTIVE E COMPENSATIVE DI ENTRATE CORRENTI	200,00	0,00	0,00	200,00	0,00	0,00	0,00	0,00	200,00			
3700.4	RESTITUZIONE E RIMBORSI DIVERSI	500,00	0,00	500,00	0,00	0,00	0,00	0,00	0,00	0,00			
	Totale 1.1.2.5	700,00	0,00	500,00	200,00	0,00	0,00	0,00	0,00	200,00			
3710.2	1.1.2.6 - USCITE NON CLASSIFICABILI IN ALTRE VOCI	8.000,00	0,00	0,00	8.000,00	3.703,92	4.213,92	7.917,84	0,00	82,16			
3710.3	SPESA PER ATTIVITA' DI SORVEGLIANZA: PERSONALE	0,00	0,00	0,00	0,00	0,00	0,00	0,00	0,00	0,00			
3730.2	SPESA PER ATTIVITA' DI SORVEGLIANZA: ACQUISTO DI BENI E SERVIZI	2.000,00	3.000,00	0,00	5.000,00	1.527,56	2.179,80	3.707,36	0,00	1.292,64			
3730.3	SPESA PER ATTIVITA' DI SORVEGLIANZA: ACQUISTO DI BENI E SERVIZI	0,00	0,00	0,00	0,00	0,00	0,00	0,00	0,00	0,00			
3730.4	SPESA PER ATTIVITA' DI SORVEGLIANZA: ACQUISTO DI BENI E SERVIZI	1.000,00	0,00	700,00	300,00	238,10	0,00	238,10	0,00	61,90			
3740.2	SPESA PER ATTIVITA' DI SORVEGLIANZA: MANUTENZIONE E FUNZIONAMENTO AUTOREZZI	9.000,00	4.000,00	0,00	13.000,00	6.527,39	6.160,30	12.687,69	0,00	312,31			





ALLEGATO 10 (Parte B)  
Pagina 20

Capitolo	G E S T I O N E d e i R E S I D U I										G E S T I O N E d e i P A S S I V I S A			
	Residui Iniziali	Pagati	Da Pagare (16-14)	Totali (14+15)	Var.in + (16-13)	Var.in - (13-16)	Previsioni	Pagamenti	Diff.in. + (20-19)	Diff.in. - (19-20)	Tot. Residui (9+15)	23	23	
	13	14	15	16	17	18	19	20	21	22				
2														
3690.2	0,00	0,00	0,00	0,00	0,00	0,00	7.100,00	6.212,16	0,00	887,84	454,31			
3690.3	0,00	0,00	0,00	0,00	0,00	0,00	5.000,00	4.229,98	0,00	770,02	397,28			
3690.4	0,00	0,00	0,00	0,00	0,00	0,00	1.750,00	1.553,58	0,00	196,42	157,39			
Totale	6.183,65	6.183,65	0,00	6.183,65	0,00	0,00	277.293,33	250.075,64	0,00	27.217,69	10.699,69			
3700.1	0,00	0,00	0,00	0,00	0,00	0,00	200,00	0,00	0,00	200,00	0,00			
3700.4	0,00	0,00	0,00	0,00	0,00	0,00	0,00	0,00	0,00	0,00	0,00			
Totale	0,00	0,00	0,00	0,00	0,00	0,00	200,00	0,00	0,00	200,00	0,00			
1.1.2.6														
3710.2	5.089,12	5.089,12	0,00	5.089,12	0,00	0,00	13.089,12	8.793,04	0,00	4.296,08	4.233,92			
3710.3	0,00	0,00	0,00	0,00	0,00	0,00	0,00	0,00	0,00	0,00	0,00			
3730.2	1.164,96	1.164,96	0,00	1.164,96	0,00	0,00	6.164,96	2.692,52	0,00	3.472,44	2.179,80			
3730.3	0,00	0,00	0,00	0,00	0,00	0,00	0,00	0,00	0,00	0,00	0,00			
3730.4	0,00	0,00	0,00	0,00	0,00	0,00	300,00	238,10	0,00	61,90	0,00			
3740.2	6.930,38	6.930,38	0,00	6.930,38	0,00	0,00	19.930,38	13.457,77	0,00	6.472,61	8.160,30			


CONSIGLIO NAZIONALE DELLA MAGISTRATURA  
 Data elaborazione: 10-05-2007  
 Allegato 10 (Parte A)  
 Pagina 21

Capitolo	Denominazione	G E S T I O N E  d i  C O M P E T E N Z A											
		4	5	6	7	8	9	10	11	12			
		Previsione Iniziale	Var.in + (7-4)	Var.in - (4-7)	Prev.Defin. (4+5-6)	Somme Pagate	Da Pagare (10-8)	Tot.Imp. (8+9)	Diff.in + (10-7)	Diff.in - (7-10)			
3													
3740.3	SPESE PER ATTIVITA' DI SORVEGLIANZA: MANTENZIONE E FUNZIONAMENTO AUTOMEZZI	0,00	0,00	0,00	0,00	0,00	0,00	0,00	0,00	0,00	0,00	0,00	
3750.1	SPESE PER . ITI ED ARBITRATI	20.000,00	0,00	5.000,00	15.000,00	13.775,85	0,00	13.775,85	0,00	1.224,15	0,00	0,00	
3750.2	SPESE PER LITI ED ARBITRATI	0,00	0,00	0,00	0,00	0,00	0,00	0,00	0,00	0,00	0,00	0,00	
3750.4	SPESE PER LITI ED ARBITRATI	2.000,00	0,00	2.000,00	0,00	0,00	0,00	0,00	0,00	0,00	0,00	0,00	
3760.1	FONDO DI RISERVA	2.000,00	0,00	0,00	2.000,00	0,00	0,00	0,00	0,00	2.000,00	0,00	0,00	
3760.2	FONDO DI R.SERVA	3.000,00	0,00	0,00	3.000,00	0,00	0,00	0,00	0,00	3.000,00	0,00	0,00	
3760.3	FONDO DI RISERVA	5.000,00	0,00	5.000,00	0,00	0,00	0,00	0,00	0,00	0,00	0,00	0,00	
3780.1	ALTRE SPESE NON CLASSIFICABILI	3.000,00	0,00	0,00	3.000,00	650,00	2.350,00	3.000,00	0,00	0,00	0,00	0,00	
3780.2	ALTRE SP-SE NON CLASSIFICABILI	0,00	0,00	0,00	0,00	0,00	0,00	0,00	0,00	0,00	0,00	0,00	
	Totale 1.1.2.6	55.000,00	7.000,00	12.700,00	49.300,00	26.422,82	34.904,02	41.326,84	0,00	7.973,16	0,00	0,00	
	Totale TITOLO I USCITE CORRENTI	5.229.365,76	0,00	411.258,25	4.818.107,51	3.731.877,54	829.136,57	4.561.016,11	0,00	257.091,40	0,00	0,00	



ALLEGATO 10 (Parte B)  
Pagina 21

Capitolo	G E S T I O N E d e l R E S I D U I										G E S T I O N E d e l C A S S A			
	Residui Iniziali 13	Pagati 14	Da Pagare (16-14) 15	Totale (14+15) 16	Var.in + (16-13) 17	Var.in - (13-16) 18	Previsioni 19	Pagamenti 20	Diff.in + (20-19) 21	Diff.in - (19-20) 22	Tot. Residui (9+15) 23			
2														
3740.3	0,00	0,00	0,00	0,00	0,00	0,00	0,00	0,00	0,00	0,00	0,00			
3750.1	82.501,01	22.425,20	25.367,82	47.793,02	0,00	34.707,99	97.501,01	0,00	0,00	61.299,96	25.367,82			
3750.2	0,00	0,00	0,00	0,00	0,00	0,00	0,00	0,00	0,00	0,00	0,00			
3750.4	849,03	0,00	0,00	0,00	0,00	849,03	849,03	0,00	0,00	849,03	0,00			
3760.1	0,00	0,00	0,00	0,00	0,00	0,00	2.000,00	0,00	0,00	2.000,00	0,00			
3760.2	0,00	0,00	0,00	0,00	0,00	0,00	3.000,00	0,00	0,00	3.000,00	0,00			
3760.3	0,00	0,00	0,00	0,00	0,00	0,00	0,00	0,00	0,00	0,00	0,00			
3780.1	0,00	0,00	0,00	0,00	0,00	0,00	3.000,00	0,00	0,00	2.350,00	2.350,00			
3780.2	0,00	0,00	0,00	0,00	0,00	0,00	0,00	0,00	0,00	0,00	0,00			
<b>Totale</b>	<b>96.534,50</b>	<b>35.609,66</b>	<b>25.367,82</b>	<b>60.977,48</b>	<b>0,00</b>	<b>35.557,02</b>	<b>145.834,50</b>	<b>0,00</b>	<b>0,00</b>	<b>83.602,02</b>	<b>40.271,84</b>			
<b>Totale Titolo</b>	<b>1.426.453,10</b>	<b>1.125.593,14</b>	<b>168.610,44</b>	<b>1.294.209,58</b>	<b>0,00</b>	<b>132.249,52</b>	<b>6.244.560,61</b>	<b>0,00</b>	<b>0,00</b>	<b>1.387.089,53</b>	<b>597.749,01</b>			


 COORDINAMENTO NAZIONALE  
 DIREZIONE REGIONALE  
 SERVIZIO REGIONALE  
 STATISTICA REGIONALE  
 REGIONE LIGURIA  
 Ufficio di Statistica  
 Via XX Settembre, 100  
 10121 Roma, Italia  
 Telefono: 06-475941  
 Telex: 320321  
 Fax: 06-475941

Data di emissione: 10-05-2007  
 Allegato 10 (Parte A)  
 Pagina 22

Capitolo	Denominazione	G E S T I O N E d i C O M P E T E N Z A											
		4	5	6	7	8	9	10	11	12			
		Previsione Iniziale	Var.in + (7-4)	Var.in - (4-7)	Prev.Defin. (4+5-6)	Somme Pagate	Da Pagare (10-8)	Tot.Imp. (8+9)	Diff.in + (10-7)	Diff.in - (7-10)			
2	3												
	1 - CENTRO RESPONSABILITA' ANM/VA A												
	1.2 - TITOLO II - USCITE IN CONTO CREDITALE												
	1.2.1 - INVESTIMENTI												
	1.2.1.1 - ACQUISIZIONE DI BENI DI USO DURALE ED OPERE IMMOBILIARI												
3800.2	ESSECUZIONE PROGETTI DI INVESTIMENTO IN ECONOMIA DIRETTA PER MANUTENZIONE STRAORDINARIA	76.000,00	35.435,76	0,00	111.435,76	67.712,13	43.760,83	111.412,96	0,00	22,80			
3800.3	ESSECUZIONE PROGETTI DI INVESTIMENTO IN ECONOMIA DIRETTA PER MANUTENZIONE STRAORDINARIA	250.000,00	25.000,00	0,00	275.000,00	75.180,51	199.326,11	274.505,62	0,00	493,38			
3800.4	ESSECUZIONE PROGETTI DI INVESTIMENTO IN ECONOMIA DIRETTA PER MANUTENZIONE STRAORDINARIA	300.000,00	0,00	15.000,00	285.000,00	186.857,51	97.531,17	286.388,68	0,00	611,32			
3801.1	PROGETTO GESTIONE PAGHE OPERAI	0,00	0,00	0,00	0,00	0,00	0,00	0,00	0,00	0,00			
3810.2	ESSECUZIONE PROGETTI INVESTIMENTO IN ECONOMIA DIRETTA	0,00	0,00	0,00	0,00	0,00	0,00	0,00	0,00	0,00			
3820.4	REALIZZAZIONE PROGETTI DI INVESTIMENTO CON AFFIDAMENTO AD ALTRI ENTI PUBBLICI	0,00	75.838,00	0,00	75.838,00	75.837,77	0,00	75.837,77	0,00	0,23			
3830.1	REALIZZAZIONE PROGETTI DI INVESTIMENTO CON RICORSO ALLE IMPRESE	0,00	0,00	0,00	0,00	0,00	0,00	0,00	0,00	0,00			
3830.4	REALIZZAZIONE PROGETTI DI INVESTIMENTO CON RICORSO ALLE IMPRESE	0,00	20.000,00	0,00	20.000,00	0,00	19.712,52	19.712,52	0,00	287,48			



ALLEGATO 10 (Parte B)  
Pagina 22


Capitolo	G E S T I O N E 2000					G E S T I O N E 2001					Tot. Residui (9+15)
	Residui Iniziali	Pagati	Da Pagare (16-14)	Totali (14+15)	Var.in + (16-13)	Var.in - (13-16)	Previsioni	Pagamenti	Diff.in + (20-19)	Diff.in - (19-20)	
2	13	14	15	16	17	18	19	20	21	22	23
1											
1.2											
1.2.1											
1.2.1.1											
3800.2	192.238,10	113.837,48	78.216,96	192.054,44	0,00	183,66	303.673,86	181.549,61	0,00	122.124,25	121.917,79
3800.3	68.544,33	56.766,55	10.368,61	67.135,16	0,00	1.409,17	343.544,33	131.947,06	0,00	211.597,27	209.694,72
3800.4	388.591,77	196.984,17	172.549,95	369.544,12	0,00	19.047,65	673.551,77	383.851,68	0,00	289.746,09	270.081,12
3801.1	0,00	0,00	0,00	0,00	0,00	0,00	0,00	0,00	0,00	0,00	0,00
3810.2	1.145,93	0,00	0,00	1.145,93	0,00	1.145,93	1.145,93	0,00	0,00	1.145,93	0,00
3820.4	0,00	0,00	0,00	0,00	0,00	0,00	75.838,00	75.837,77	0,00	6,23	0,00
3830.1	0,00	0,00	0,00	0,00	0,00	0,00	0,00	0,00	0,00	0,00	0,00
3830.4	0,00	0,00	0,00	0,00	0,00	0,00	20.000,00	0,00	0,00	20.000,00	19.712,52





ALLEGATO 10 (Parte B)  
Pagina 23

Capitolo	G E S T I O N E 2015										G E S T I O N E 2016			Tot. Residui (9+15)
	Residui Iniziali	Pagati	Da Pagare (16-14)	Totale (14+15)	Var.in + (16-13)	var.in - (13-16)	Previsioni	Pagamenti	Diff.in + (20-19)	Diff.in - (19-20)	22	23		
2	13	14	15	16	17	18	19	20	21	22	23	23		
3860.2	2.816.895,60	1.267.091,75	1.549.803,85	2.816.895,60	0,00	0,00	2.821.729,43	1.267.091,75	0,00	1.554.637,68	1.554.637,68	1.554.637,68		
3861.2	2.166.851,53	215.797,56	1.951.053,97	2.166.851,53	0,00	0,00	2.166.851,53	215.797,56	0,00	1.951.053,97	1.951.053,97	1.951.053,97		
3870.1	0,00	0,00	0,00	0,00	0,00	0,00	0,00	0,00	0,00	0,00	0,00	0,00		
3890.2	11.972,10	0,00	11.972,10	11.972,10	0,00	0,00	11.972,10	0,00	0,00	11.972,10	11.972,10	11.972,10		
3890.3	0,00	0,00	0,00	0,00	0,00	0,00	0,00	0,00	0,00	0,00	0,00	0,00		
3900.2	460.899,91	200.375,66	260.524,25	460.899,91	0,00	11,78	460.899,91	200.375,66	0,00	260.524,25	260.524,25	260.524,25		
3900.3	0,00	0,00	0,00	0,00	0,00	0,00	0,00	0,00	0,00	0,00	0,00	0,00		
3900.4	22.098,22	11.121,18	10.977,04	22.098,22	0,00	0,00	22.098,22	11.121,18	0,00	10.977,04	10.977,04	10.977,04		
3910.1	0,00	0,00	0,00	0,00	0,00	0,00	0,00	0,00	0,00	0,00	0,00	0,00		
3930.2	4.159,01	0,00	4.159,01	4.159,01	0,00	0,00	4.159,01	0,00	0,00	4.159,01	4.159,01	4.159,01		
3930.3	0,00	0,00	0,00	0,00	0,00	0,00	0,00	0,00	0,00	0,00	0,00	0,00		
3950.1	34.794,08	23.911,98	10.882,10	34.794,08	0,00	0,00	34.794,08	23.911,98	0,00	10.882,10	10.882,10	10.882,10		
3950.2	826.331,04	0,00	826.331,04	826.331,04	0,00	0,00	826.331,04	0,00	0,00	826.331,04	826.331,04	826.331,04		



 Parco Nazionale HOC  
 Direzione: 10-05-2007  
 ALLEGATO 10 (Parte A)  
 Pagina 24

Capitolo	Denominazione	G E S T I O N E  d i  C O M P E T E N Z A											
		4	5	6	7	8	9	10	11	12	10	11	12
		Previsione Iniziale	Var.in + (7-4)	Var.in - (4-7)	Prev.Defin. (4+5-6)	Somme Pagate	Da Pagare (10-8)	Tot.Imp. (8+9)	Diff.in + (10-7)	Diff.in - (7-10)			
3950.3	REALIZZAZIONE CENTRI VISITATORI - FONDI EX LEGGE FINANZIARIA 2001 N. 389/00 ART. 145 COMMA 77	0,00	0,00	0,00	0,00	0,00	0,00	0,00	0,00	0,00			
3950.4	REALIZZAZIONE CENTRI VISITATORI - FONDI EX LEGGE FINANZIARIA 2001 N. 389/00 ART. 145 COMMA 77	0,00	0,00	0,00	0,00	0,00	0,00	0,00	0,00	0,00			
3951.4	LEGGE 29/12/2003 N. 376 "FINANZIAMENTO DI INTERVENTI DI OPERE PUBBLICHE"	0,00	0,00	0,00	0,00	0,00	0,00	0,00	0,00	0,00			
3960.1	FONDI IN CONTO CAPITALE EX CAPITOLE 7449 ISTITUITO DALL'ART. 145, COMMA 51, LEGGE 389/200	0,00	0,00	0,00	0,00	0,00	0,00	0,00	0,00	0,00			
3960.4	FONDI IN CONTO CAPITALE EX CAPITOLE 7449 ISTITUITO DALL'ART. 145, COMMA 51, LEGGE 389/200	0,00	0,00	0,00	0,00	0,00	0,00	0,00	0,00	0,00			
3970.1	PROGETTO INTERREG III B - HABITALP	0,00	25.283,00	0,00	25.283,00	10.361,74	0,00	10.361,74	0,00	14.921,26			
3970.2	PROGETTO INTERREG III B - HABITALP	0,00	0,00	0,00	0,00	0,00	0,00	0,00	0,00	0,00			
3970.3	PROGETTO INTERREG III B - HABITALP	0,00	0,00	0,00	0,00	0,00	0,00	0,00	0,00	0,00			
3971.2	REALIZZAZIONE CARTOGRAFIA DEL TERRITORIO DEL PARCO	0,00	0,00	0,00	0,00	0,00	0,00	0,00	0,00	0,00			
3971.3	REALIZZAZIONE CARTOGRAFIA DEL TERRITORIO DEL PARCO	0,00	0,00	0,00	0,00	0,00	0,00	0,00	0,00	0,00			
3971.4	REALIZZAZIONE CARTOGRAFIA DEL TERRITORIO DEL PARCO	0,00	0,00	0,00	0,00	0,00	0,00	0,00	0,00	0,00			
3980.2	INIZIATIVE PER SISTEMAZIONE IDRAULICO FORESTALI NEL PARCO	0,00	0,00	0,00	0,00	0,00	0,00	0,00	0,00	0,00			

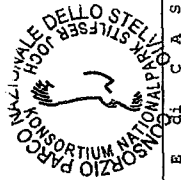




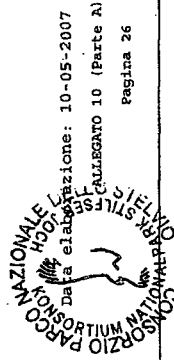
Capitolo	G E S T I O N E d e i R E S I D U I										G E S T I O N E d e l C A S S A				
	Residui Iniziali	Pagati	Da Pagare (16-14)	Totali (14+15)	Var.in + (16-13)	Var.in - (13-16)	Previsioni	Pagamenti	Diff.in + (20-19)	Diff.in - (19-20)	Tot. Residui (9+15)				
2	13	14	15	16	17	18	19	20	21	22	23				
3950.3	129.114,22	0,00	129.114,22	129.114,22	0,00	0,00	129.114,22	0,00	0,00	129.114,22	129.114,22				
3950.4	4.089,64	0,00	4.089,64	4.089,64	0,00	0,00	4.089,64	0,00	0,00	4.089,64	4.089,64				
3951.4	997.840,00	28.028,00	969.812,00	997.840,00	0,00	0,00	997.840,00	28.028,00	0,00	969.812,00	969.812,00				
3960.1	0,00	0,00	0,00	0,00	0,00	0,00	0,00	0,00	0,00	0,00	0,00				
3960.4	9.322,65	0,00	9.322,65	9.322,65	0,00	0,00	9.322,65	0,00	0,00	9.322,65	9.322,65				
3970.1	7.359,29	7.359,29	0,00	7.359,29	0,00	0,00	32.642,29	17.721,03	0,00	14.921,26	0,00				
3970.2	0,00	0,00	0,00	0,00	0,00	0,00	0,00	0,00	0,00	0,00	0,00				
3970.3	84.264,43	82.318,98	0,00	82.318,98	0,00	1.945,45	84.264,43	82.318,98	0,00	1.945,45	0,00				
3971.2	9.718,00	0,00	9.718,00	9.718,00	0,00	0,00	9.718,00	0,00	0,00	9.718,00	9.718,00				
3971.3	9.061,20	4.032,20	1.429,00	5.461,20	0,00	3.600,00	9.061,20	4.032,20	0,00	5.029,00	1.429,00				
3971.4	2.820,80	2.820,80	0,00	2.820,80	0,00	0,00	2.820,80	2.820,80	0,00	0,00	0,00				
3980.2	236.465,98	101.874,36	134.591,62	236.465,98	0,00	0,00	236.465,98	101.874,36	0,00	134.591,62	134.591,62				


 Parco Nazionale dello Stivesso  
 ALLEGATO 10 (Parte A)  
 Pagina 25


Capitolo	Denominazione	4	5	6	7	8	9	10	11	12
		Previsione Iniziale	Var.in + (7-4)	Var.in - (4-7)	Prev.Defin. (4+5-6)	Somme Pagate	Da Pagare (10-9)	Tot.Imp. (8+9)	Diff.in + (10-7)	Diff.in - (7-10)
3990.1	FONDI IN CONTO CAPITALE CAPITOLO 7818 ISTITUITO CON LA LEGGE 388/2000	0,00	0,00	0,00	0,00	0,00	0,00	0,00	0,00	0,00
3990.4	FONDI IN CONTO CAPITALE CAPITOLO 7818 ISTITUITO CON LA LEGGE 388/2000	0,00	0,00	0,00	0,00	0,00	0,00	0,00	0,00	0,00
4000.1	RICOSTRUZIONE, RIPRISTINO E TRASFORMAZIONE DI IMMOBILI	0,00	0,00	0,00	0,00	0,00	0,00	0,00	0,00	0,00
4000.2	RICOSTRUZIONE, RIPRISTINO E TRASFORMAZIONE DI IMMOBILI	0,00	0,00	0,00	0,00	0,00	0,00	0,00	0,00	0,00
4000.3	RICOSTRUZIONE, RIPRISTINO E TRASFORMAZIONE DI IMMOBILI	0,00	0,00	0,00	0,00	0,00	0,00	0,00	0,00	0,00
4030.2	PROGETTO INTERREG III A - OFFERTA TURISTICA INTEGRATA	0,00	87.068,06	0,00	87.068,06	87.068,06	0,00	87.068,06	0,00	0,00
4040.1	REALIZZAZIONE SEGNALETICA	0,00	0,00	0,00	0,00	0,00	0,00	0,00	0,00	0,00
4040.2	REALIZZAZIONE SEGNALETICA	0,00	0,00	0,00	0,00	0,00	0,00	0,00	0,00	0,00
4040.3	REALIZZAZIONE SEGNALETICA	20.000,00	0,00	6.008,18	13.991,82	10.685,82	3.306,00	13.991,82	0,00	0,00
4040.4	REALIZZAZIONE SEGNALETICA	15.000,00	40.000,00	0,00	55.000,00	19.279,20	35.720,80	55.000,00	0,00	0,00
4050.1	REALIZZAZIONE IMPIANTI VARI ED INFRASTRUTTURE	0,00	0,00	0,00	0,00	0,00	0,00	0,00	0,00	0,00
4050.2	REALIZZAZIONE IMPIANTI VARI ED INFRASTRUTTURE	0,00	15.000,00	0,00	15.000,00	0,00	15.000,00	15.000,00	0,00	0,00
4050.3	REALIZZAZIONE IMPIANTI VARI ED INFRASTRUTTURE	5.000,00	0,00	2.151,78	2.848,22	2.848,21	0,00	2.848,21	0,00	0,01
4050.4	REALIZZAZIONE IMPIANTI VARI ED INFRASTRUTTURE	5.000,00	50.000,00	0,00	55.000,00	4.382,82	48.680,00	53.062,82	0,00	1.937,18



Capitolo	G E S T I O N E  d e i  R E S I D U I										G E S T I O N E  d e i  C A S S A					
	Residui Iniziali	Pagati	Da Pagare	Totali	Var.in +	Var.in -	Previsioni	Pagamenti	Diff.in +	Diff.in -	Tot. Residui					
	13	14	15	16	17	18	19	20	21	22	23	24	25	26	27	
3990.1	0,00	0,00	0,00	0,00	0,00	0,00	0,00	0,00	0,00	0,00	0,00	0,00	0,00	0,00	0,00	0,00
3990.4	91.500,00	91.500,00	0,00	91.500,00	0,00	0,00	91.500,00	91.500,00	0,00	0,00	0,00	0,00	0,00	0,00	0,00	0,00
4000.1	0,00	0,00	0,00	0,00	0,00	0,00	0,00	0,00	0,00	0,00	0,00	0,00	0,00	0,00	0,00	0,00
4000.2	255.407,80	3.672,00	251.735,80	255.407,80	0,00	0,00	255.407,80	3.672,00	0,00	0,00	251.735,80	0,00	251.735,80	0,00	251.735,80	0,00
4000.3	0,00	0,00	0,00	0,00	0,00	0,00	0,00	0,00	0,00	0,00	0,00	0,00	0,00	0,00	0,00	0,00
4050.2	76.377,16	77.843,95	533,21	76.377,16	0,00	0,00	165.445,22	164.912,01	0,00	0,00	533,21	0,00	533,21	0,00	533,21	0,00
4040.1	0,00	0,00	0,00	0,00	0,00	0,00	0,00	0,00	0,00	0,00	0,00	0,00	0,00	0,00	0,00	0,00
4040.2	845,70	0,00	0,00	0,00	0,00	845,70	845,70	0,00	0,00	0,00	845,70	0,00	845,70	0,00	845,70	0,00
4040.3	28.312,10	18.876,54	0,00	18.876,54	0,00	9.435,56	42.303,92	29.562,36	0,00	0,00	12.741,56	0,00	12.741,56	0,00	3.306,00	0,00
4040.4	15.781,75	15.422,36	206,88	15.629,24	0,00	152,51	70.781,75	34.701,56	0,00	0,00	36.080,19	0,00	36.080,19	0,00	35.927,68	0,00
4050.1	0,00	0,00	0,00	0,00	0,00	0,00	0,00	0,00	0,00	0,00	0,00	0,00	0,00	0,00	0,00	0,00
4050.2	31.020,00	29.073,29	1.848,00	30.921,29	0,00	98,71	46.020,00	29.073,29	0,00	0,00	16.848,00	0,00	16.848,00	0,00	16.848,00	0,00
4050.3	0,00	0,00	0,00	0,00	0,00	0,00	2.848,22	2.848,22	0,00	0,00	3,52	0,00	3,52	0,00	3,52	0,00
4050.4	120.953,25	2.910,52	50.875,67	53.786,19	0,00	67.167,06	175.953,25	7.293,34	0,00	0,00	168.652,91	0,00	168.652,91	0,00	99.555,67	0,00




Capicole	Denominazione	G E S T I O N E  d i  C O M P E T E N Z A											
		4	5	6	7	8	9	10	11	12			
		Previsione Iniziale	Var.in + (7-4)	Var.in - (4-7)	Prev.Defin. (4+5-6)	Somme Pagate	Da Pagare (10-8)	Tot.Imp. (8+9)	Diff.in + (10-7)	Diff.in - (7-10)			
4051.4	REALIZZAZIONE IMPIANTO TELERISCALDAMENTO A BIOMASSA	100.000,00	0,00	100.000,00	0,00	0,00	0,00	0,00	0,00	0,00			
4060.2	RESTAURO DI BENI DI INTERESSE STORICO E PAESAGGISTICO	0,00	0,00	0,00	0,00	0,00	0,00	0,00	0,00	0,00			
4060.3	RESTAURO DI BENI DI INTERESSE STORICO E PAESAGGISTICO	0,00	0,00	0,00	0,00	0,00	0,00	0,00	0,00	0,00			
4070.4	RISTRUTTURAZIONE MALGA VAL DI RABEI - CIPE	0,00	0,00	0,00	0,00	0,00	0,00	0,00	0,00	0,00			
4080.4	RESTAURO CASEIFICIO - MUSEO SOMRABBI - CIPE	0,00	0,00	0,00	0,00	0,00	0,00	0,00	0,00	0,00			
4090.2	RECUPERO SENTIERISTICA MANUFATTI PRIMA GUERRA MONDIALE - CIPE	0,00	0,00	0,00	0,00	0,00	0,00	0,00	0,00	0,00			
4100.2	RESTAURO DI INTERESSE STORICO: NUOVA SEDE DEL CONTRATTO DI GESTIONE REGIONE LOMBARDIA	0,00	0,00	0,00	0,00	0,00	0,00	0,00	0,00	0,00			
4110.2	REALIZZAZIONE SENTIERISTICA MILITARE	0,00	0,00	0,00	0,00	0,00	0,00	0,00	0,00	0,00			
4120.1	REALIZZAZIONE DI AREE ATTREZZATE	0,00	0,00	0,00	0,00	0,00	0,00	0,00	0,00	0,00			
4120.4	REALIZZAZIONE DI AREE ATTREZZATE	10.000,00	0,00	10.000,00	0,00	0,00	0,00	0,00	0,00	0,00			
4130.1	CONTRIBUTI A PRIVATI PER INTERVENTI DI CONSERVAZIONE DEL PATRIMONIO EDILIZIO ESISTENTE	0,00	0,00	0,00	0,00	0,00	0,00	0,00	0,00	0,00			
4130.2	CONTRIBUTI A PRIVATI PER INTERVENTI DI CONSERVAZIONE DEL PATRIMONIO EDILIZIO ESISTENTE	4.000,00	44.172,95	0,00	48.172,95	0,00	48.170,95	48.170,95	0,00	2,00			



ALLEGATO 10 (Parte B)  
Pagina 26

Capitolo	G E S T I O N E d e i R E S I D U I										G E S T I O N E d i C A S S A		
	Residui Iniziali	Pagati	Da Pagare (16-14)	Totali (14+15)	Var.in + (16-13)	Var.in - (13-16)	Previsioni	Pagamenti	Diff.in + (20-19)	Diff.in - (19-20)	Tot. Residui (9+15)		
2	13	14	15	16	17	18	19	20	21	22	23		
4051.4	200.000,00	0,00	200.000,00	200.000,00	0,00	0,00	200.000,00	0,00	0,00	200.000,00	200.000,00		
4060.2	13.141,37	0,00	13.141,37	23.141,37	0,00	0,00	13.141,37	0,00	0,00	13.141,37	13.141,37		
4060.3	0,00	0,00	0,00	0,00	0,00	0,00	0,00	0,00	0,00	0,00	0,00		
4070.4	719,48	0,00	719,48	719,48	0,00	0,00	719,48	0,00	0,00	719,48	719,48		
4080.4	0,00	0,00	0,00	0,00	0,00	0,00	0,00	0,00	0,00	0,00	0,00		
4090.2	1.243,36	0,00	1.243,36	1.243,36	0,00	0,00	1.243,36	0,00	0,00	1.243,36	1.243,36		
4100.2	923.092,58	10.382,81	912.709,77	923.092,58	0,00	0,00	923.092,58	10.382,81	0,00	912.709,77	912.709,77		
4110.2	2.650,30	0,00	2.650,30	2.650,30	0,00	0,00	2.650,30	0,00	0,00	2.650,30	2.650,30		
4120.1	0,00	0,00	0,00	0,00	0,00	0,00	0,00	0,00	0,00	0,00	0,00		
4120.4	4.263,40	1.246,80	3.016,60	4.263,40	0,00	0,00	4.263,40	1.246,80	0,00	3.016,60	3.016,60		
4130.1	0,00	0,00	0,00	0,00	0,00	0,00	0,00	0,00	0,00	0,00	0,00		
4130.2	52.253,35	37.084,20	15.169,15	52.253,35	0,00	0,00	100.426,30	37.084,20	0,00	63.342,10	63.340,10		


 HOLOGRAFIA: 10-05-2007  
 ALLEGATO 10 (Parte A)  
 Pagina 27

Capitolo	Denominazione	G E S T I O N E d i C O M P E T E N Z A										
		4	5	6	7	8	9	10	11	12		
		Previsione Iniziale	Var.in + (7-4)	Var.in - (4-7)	Prev.Defin. (4+5-6)	Somme Pagate	Da Pagare (10-8)	Tot.Imp. (8+9)	Diff.in + (10-7)	Diff.in - (7-10)		
2	3											
4130.3	CONTRIBUTI A PRIVATI PER INTERVENTI DI CONSERVAZIONE DEL PATRIMONIO EDILIZIO ESISTENTE	0,00	0,00	0,00	0,00	0,00	0,00	0,00	0,00	0,00		
4130.4	CONTRIBUTI A PRIVATI PER INTERVENTI DI CONSERVAZIONE DEL PATRIMONIO EDILIZIO ESISTENTE	0,00	0,00	0,00	0,00	0,00	0,00	0,00	0,00	0,00		
4135.4	CONTRIBUTI A ENTI PUBBLICI PER INTERVENTI DI MANUTENZIONE STRAORDINARIA DEL TERRITORIO	0,00	63.450,00	0,00	63.450,00	0,00	63.436,31	63.436,31	0,00	22,69		
4140.4	CONTRIBUTI A PRIVATI PER INIZIATIVE FINALIZZATE ALL'ACQUISTO DI BENI DI INVESTIMENTO DUREVOLI	3.000,00	0,00	3.000,00	0,00	0,00	0,00	0,00	0,00	0,00		
4150.3	ACQUISTO ATTREZZATURE IN DOTAZIONE AL PERSONALE DI SORVEGLIANZA	5.000,00	0,00	4.575,00	425,00	425,00	0,00	425,00	0,00	0,00		
4150.4	ACQUISTO ATTREZZATURE IN DOTAZIONE AL PERSONALE DI SORVEGLIANZA	3.000,00	3.500,00	0,00	6.500,00	2.401,99	4.170,36	6.572,35	0,00	27,65		
4160.1	REALIZZAZIONE CENTRI VISITA	0,00	0,00	0,00	0,00	0,00	0,00	0,00	0,00	0,00		
4160.3	REALIZZAZIONE CENTRI VISITA	2.459,48	225.987,45	0,00	228.446,93	0,00	228.446,93	228.446,93	0,00	0,00		
4160.4	REALIZZAZIONE CENTRI VISITA	532.836,53	546.188,30	0,00	1.079.024,83	840,00	1.078.184,83	1.079.024,83	0,00	0,00		
4170.3	REALIZZAZIONE CENTRO VISITATORI CASA DELLA NATURA TRIFOI	25.000,00	104.000,00	0,00	130.000,00	0,00	130.000,00	130.000,00	0,00	0,00		
4180.3	REALIZZAZIONE CENTRO VISITATORI CASA DELLA NATURA MARTELLO	22.500,00	90.000,00	0,00	112.500,00	0,00	112.500,00	112.500,00	0,00	0,00		
4190.3	REALIZZAZIONE CENTRO VISITATORI CASA DELLA NATURA AQUARAD	100.000,00	8.000,00	0,00	108.000,00	60.638,10	46.192,04	106.830,14	0,00	1.169,86		



ALLEGATO 10 (Parte B)  
Pagina 27

Capitolo	G E S T I O N E d e i R E S I D U I										G E S T I O N E d i C A S S A		
	Residui Iniziali	Pagati	Da Pagare	Totale	Var.in +	Var.in -	Previsioni	Pagamenti	Diff.in +	Diff.in -	Tot. Residui		
2	13	14	15	16	17	18	19	20	21	22	23		
4130.3	0,00	0,00	0,00	0,00	0,00	0,00	0,00	0,00	0,00	0,00	0,00		
4130.4	150.000,00	0,00	150.000,00	150.000,00	0,00	0,00	150.000,00	0,00	0,00	150.000,00	150.000,00		
4135.4	0,00	0,00	0,00	0,00	0,00	0,00	63.450,00	0,00	0,00	63.450,00	63.436,31		
4140.4	0,00	0,00	0,00	0,00	0,00	0,00	0,00	0,00	0,00	0,00	0,00		
4150.3	0,00	0,00	0,00	0,00	0,00	0,00	425,00	425,00	0,00	0,00	0,00		
4150.4	225,60	225,60	0,00	225,60	0,00	0,00	6.825,60	2.627,55	0,00	4.198,05	4.170,36		
4160.1	0,00	0,00	0,00	0,00	0,00	0,00	0,00	0,00	0,00	0,00	0,00		
4160.3	411.453,96	0,00	411.453,96	411.453,96	0,00	0,00	629.900,89	0,00	0,00	629.900,89	629.900,89		
4160.4	1.053.649,31	205.448,62	598.008,91	803.457,53	0,00	250.191,78	2.132.674,14	206.288,62	0,00	1.926.385,52	1.675.193,74		
4170.3	202.880,67	81.837,62	110.708,74	192.546,36	0,00	10.334,31	332.880,67	81.837,62	0,00	251.043,05	240.708,74		
4180.3	204.275,21	117.639,12	82.180,04	199.819,36	0,00	4.455,85	316.775,21	117.639,32	0,00	199.135,89	194.680,04		
4190.3	287.153,87	217.607,83	59.301,09	276.908,92	0,00	10.244,95	395.153,87	278.245,92	0,00	116.907,94	105.493,13		

elaborazione: 10-05-2007  
 ALLEGATO 10 (Parte A)  
 Pagina 28



Capitolo	Denominazione	G R E S T I O N E d i C O M P E T E N Z A T O C C A L P I O									
		4	5	6	7	8	9	10	11	12	
		Previsione Iniziale	Var.in + (7-4)	Var.in - (4-7)	Prev.Defin. (4+3-6)	Scomma Pagate	Da Pagare (10-8)	Tot.Imp. (8+9)	Diff.in + (10-7)	Diff.in - (7-10)	
2	3										
4191.3	REALIZZAZIONE CENTRO VISITATORI "LANVERSA:38"	50.000,00	0,00	0,00	50.000,00	26.882,57	23.117,43	50.000,00	0,00	0,00	
4200.2	ALLESTIMENTO MUSEALI DEL CENTRO VISITATORI DI VALFURVA (ACCORDO DI PROGRAMMA QUADRO INFORMATIVO)	0,00	0,00	0,00	0,00	0,00	0,00	0,00	0,00	0,00	
4210.1	REALIZZAZIONE AREE FAUNISTICHE	0,00	0,00	0,00	0,00	0,00	0,00	0,00	0,00	0,00	
4220.2	REALIZZAZIONE ITINERARI TURISTICO - NATURALISTICI	0,00	0,00	0,00	0,00	0,00	0,00	0,00	0,00	0,00	
4220.3	REALIZZAZIONE ITINERARI TURISTICO - NATURALISTICI	0,00	0,00	0,00	0,00	0,00	0,00	0,00	0,00	0,00	
4230.3	PROG. UE INTERREG III A - RIQUALIFICAZIONE ITINERARI STORICO NATURALISTICI NELLE ALPI SETICHE	0,00	0,00	0,00	0,00	0,00	0,00	0,00	0,00	0,00	
4240.3	PROG. UE INTERREG III A - EDUCAZIONE AMBIENTALE	25.000,00	100.000,00	0,00	125.000,00	0,00	125.000,00	125.000,00	0,00	0,00	
4250.4	REALIZZAZIONE IMPIANTO VHS.	10.000,00	0,00	10.000,00	0,00	0,00	0,00	0,00	0,00	0,00	
4251.4	REALIZZAZIONE IMPIANTO MULTIMEDIALE SU CD	5.000,00	5.000,00	0,00	10.000,00	1.652,41	8.299,20	9.951,61	0,00	48,39	
4260.1	INTERVENTI DI MIGLIORAMENTO AMBIENTALE	0,00	0,00	0,00	0,00	0,00	0,00	0,00	0,00	0,00	
4260.4	INTERVENTI DI MIGLIORAMENTO AMBIENTALE	0,00	0,00	0,00	0,00	0,00	0,00	0,00	0,00	0,00	
4270.1	INTERVENTI DI MIGLIORAMENTO AMBIENTALE NON ESEGUITI IN ECONOMIA DIRETTA	0,00	0,00	0,00	0,00	0,00	0,00	0,00	0,00	0,00	
4270.3	INTERVENTI DI MIGLIORAMENTO AMBIENTALE NON ESEGUITI IN ECONOMIA DIRETTA	100.000,00	106.600,00	0,00	206.600,00	124.550,64	81.970,98	206.521,62	0,00	78,38	






ALLEGATO 10 (Parte B)  
Pagina 28

Capitolo	G E S T I O N E d e i R E S I D U I										G E S T I O N E d e i C A S S A				
	13	14	15	16	17	18	19	20	21	22	23	24	25	26	
	Residui Iniziali	Pagati	Da Pagare (16-14)	Totali (14+15)	Var.in + (16-13)	Var.in - (13-16)	Previsioni	Pagamenti	Diff.in + (20-19)	Diff.in - (19-20)	Tot. Residui (9+15)				
4191.3	29.820,15	18.557,09	11.254,11	29.811,20	0,00	8,95	79.820,15	45.439,66	0,00	34.380,49	34.371,54				
4200.2	447.521,56	0,00	447.521,56	447.521,56	0,00	0,00	447.521,56	0,00	0,00	447.521,56	447.521,56				
4210.1	0,00	0,00	0,00	0,00	0,00	0,00	0,00	0,00	0,00	0,00	0,00				
4220.2	3.862,10	2.511,30	1.350,80	3.862,10	0,00	0,00	3.862,10	2.511,30	0,00	1.350,80	1.350,80				
4220.3	0,00	0,00	0,00	0,00	0,00	0,00	0,00	0,00	0,00	0,00	0,00				
4230.3	3.409,66	2.246,17	0,00	2.246,17	0,00	1.163,49	3.409,66	2.246,17	0,00	1.163,49	1.163,49				
4240.3	172.668,42	94.141,96	78.526,46	172.668,42	0,00	0,00	297.668,42	94.141,96	0,00	203.526,46	203.526,46				
4250.4	0,00	0,00	0,00	0,00	0,00	0,00	0,00	0,00	0,00	0,00	0,00				
4251.4	49.994,85	8.668,56	41.326,29	49.994,85	0,00	0,00	59.994,85	10.320,97	0,00	49.673,88	49.625,49				
4260.1	0,00	0,00	0,00	0,00	0,00	0,00	0,00	0,00	0,00	0,00	0,00				
4260.4	21.343,22	21.343,22	0,00	21.343,22	0,00	0,00	21.343,22	21.343,22	0,00	0,00	0,00				
4270.1	0,00	0,00	0,00	0,00	0,00	0,00	0,00	0,00	0,00	0,00	0,00				
4270.3	157.759,90	156.999,51	0,00	156.999,51	0,00	760,39	364.359,90	281.550,15	0,00	82.809,75	81.970,98				






 Parco Nazionale dello Stiverno  
 Data elaborazione: 10-05-2007  
 Allegato 10 (Parte A)  
 Pagina 30

Capitolo	Denominazione	4	5	6	7	8	9	10	11	12
		Previsione Iniziale	Var.in + (7-4)	Var.in - (4-7)	Prev.Defin. (4+5-6)	Somme Pagate	Da Pagate (10-8)	Tot.Imp. (8+9)	Diff.in + (10-7)	Diff.in - (7-10)
4343.3	PROG. "REALIZZAZIONE ITINERARI NATURA E TERRITORIO IN VAL D'ULTIMO"	0,00	16.000,00	0,00	16.000,00	0,00	16.000,00	16.000,00	0,00	0,00
4345.1	INTERVENTI A CARATTERE PREVALENTEMENTE NATURALISTICO IDENTIFICATI SULLA BASE DELLO STUDIO DELLA FAUNA ZPS	0,00	100.000,00	0,00	100.000,00	0,00	0,00	0,00	0,00	100.000,00
4350.2	MONITORAGGIO CONSERVAZIONE E DIDATTICA DEL PIVIERE TORTOLINO	0,00	0,00	0,00	0,00	0,00	0,00	0,00	0,00	0,00
4351.2	PROGETTI PER LO STUDIO ED IL MONITORAGGIO DELLE COPPIE TERRITORIALI DI AQUILA REALE E DELLE POPOLAZIONI DI LEPRE BIANCA	0,00	62.000,00	0,00	62.000,00	0,00	62.000,00	62.000,00	0,00	0,00
4352.2	INTERVENTI SULLA FAUNA MINORE	0,00	0,00	0,00	0,00	0,00	0,00	0,00	0,00	0,00
4353.1	PROGETTO LIFE NATURA N. 03/NRT/F/000100 "IL GIPETO NELLE ALPI"	0,00	0,00	0,00	0,00	0,00	0,00	0,00	0,00	0,00
4354.1	Interventi di mitigazione e ricomposizione ambientale a paesaggistico sull'intero versante del Monte Sobretta	0,00	0,00	0,00	0,00	0,00	0,00	0,00	0,00	0,00
4355.1	Procedura di valutazione di incidenza	0,00	0,00	0,00	0,00	0,00	0,00	0,00	0,00	0,00
4356.1	PIANO DI GESTIONE DELLA FAUNA SELVATICA SALVAGUARDIA BIODIVERSITA'	0,00	100.000,00	0,00	100.000,00	0,00	100.000,00	100.000,00	0,00	0,00
4357.2	PROGETTO REGOLAMENTAZIONE ED IMPIEGO SOSTENIBILE DELLA RISORSA ACQUA	0,00	264.857,60	0,00	264.857,60	0,00	264.857,60	264.857,60	0,00	142,40
4358.2	PROIEZIONE COME PARTNER AI PROGETTI ALTA REZIA BIKE E TREKKING	0,00	0,00	0,00	0,00	0,00	0,00	0,00	0,00	0,00
4359.2	INTERVENTI PER LA REALIZZAZIONE DI PROGETTI DA PARTE DI MUSEI E DI ENTI LOCALI O DI INTERESSI LOCALI - I.R. 39/74.	0,00	20.000,00	0,00	20.000,00	0,00	20.000,00	20.000,00	0,00	0,00
	Totale 1.2.1.1	1.669.796,01	2.250.957,35	150.734,96	3.770.028,40	757.604,48	2.892.657,89	3.650.262,37	0,00	119.756,03




ALLEGATO 10 (Parte B)  
Pagina 30

Capitolo	G E S T I O N E  d e i  R E S I D U I					G E S T I O N E  d e l  C O C S S A					
	Residui Iniziali (13)	Pagati (14)	Da Pagare (16-14) (15)	Totale (14+15) (16)	Var.in + (16-13) (17)	Var.in - (13-16) (18)	Previsioni (19)	Pagamenti (20)	Diff.in + (20-19) (21)	Diff.in - (19-20) (22)	Pot. Residui (9+15) (23)
2											
4343.3	0,00	0,00	0,00	0,00	0,00	0,00	16.000,00	0,00	0,00	16.000,00	16.000,00
4345.1	0,00	0,00	0,00	0,00	0,00	0,00	100.000,00	0,00	0,00	100.000,00	0,00
4350.2	680,00	563,60	116,40	680,00	0,00	0,00	680,00	563,60	0,00	116,40	116,40
4351.2	35.000,00	35.000,00	0,00	35.000,00	0,00	0,00	97.000,00	35.000,00	0,00	62.000,00	62.000,00
4352.2	54.088,00	21.216,00	32.872,00	54.088,00	0,00	0,00	54.088,00	21.216,00	0,00	32.872,00	32.872,00
4353.1	106.342,08	49.548,50	56.793,58	106.342,08	0,00	0,00	106.342,08	49.548,50	0,00	56.793,58	56.793,58
4354.1	0,00	0,00	0,00	0,00	0,00	0,00	0,00	0,00	0,00	0,00	0,00
4355.1	1.782,68	1.782,68	0,00	1.782,68	0,00	0,00	1.782,68	1.782,68	0,00	0,00	0,00
4356.1	100.000,00	41.102,00	58.898,00	100.000,00	0,00	0,00	200.000,00	41.102,00	0,00	158.898,00	158.898,00
4357.2	40.000,00	4.800,00	35.200,00	40.000,00	0,00	0,00	305.000,00	4.800,00	0,00	300.200,00	300.057,60
4358.2	0,00	0,00	0,00	0,00	0,00	0,00	0,00	0,00	0,00	0,00	0,00
4359.2	0,00	0,00	0,00	0,00	0,00	0,00	20.000,00	0,00	0,00	20.000,00	20.000,00
Totale	14.170.616,53	3.776.078,77	9.985.554,84	13.761.633,61	0,00	408.982,92	17.940.634,93	4.533.663,25	0,00	13.406.951,68	12.879.212,73

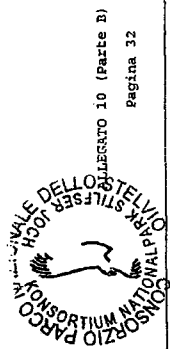






Capitolo	Denominazione	G E S T I O N E d i C O M P E T E N Z A										
		4	5	6	7	8	9	10	11	12		
		Previsione Iniziale	Var in + (7-4)	Var in - (4-7)	Prev. Defin. (4+5-6)	Somme Pagate	Da Pagare (10-8)	Tot. Imp. (8+9)	Diff. in + (10-7)	Diff. in - (7-10)		
4390.2	ACQUISTO MACCHINARI ED ATTREZZATURE AGRICOLE E TURISTICHE	2.000,00	0,00	0,00	2.000,00	1.896,20	0,00	1.896,20	0,00	103,80		
4390.3	ACQUISTO MACCHINARI ED ATTREZZATURE AGRICOLE E TURISTICHE	2.500,00	0,00	250,00	2.250,00	2.250,00	0,00	2.250,00	0,00	0,00		
4390.4	ACQUISTO MACCHINARI ED ATTREZZATURE AGRICOLE E TURISTICHE	5.000,00	9.300,00	0,00	14.300,00	1.651,60	12.642,01	14.293,61	0,00	6,39		
4400.1	ACQUISTO AUTOMEZZI	0,00	0,00	0,00	0,00	0,00	0,00	0,00	0,00	0,00		
4400.3	ACQUISTO AUTOMEZZI	26.000,00	1.000,00	0,00	27.000,00	0,00	23.828,98	21.828,98	0,00	3.171,02		
4400.4	ACQUISTO AUTOMEZZI	23.000,00	21.400,00	0,00	44.400,00	0,00	41.800,00	41.800,00	0,00	2.600,00		
4410.1	ACQUISTO DI ATTREZZATURA VARIA E MINUTA	500,00	0,00	0,00	500,00	269,94	0,00	269,94	0,00	230,06		
4410.2	ACQUISTO DI ATTREZZATURA VARIA E MINUTA	2.000,00	0,00	0,00	2.000,00	0,00	1.840,00	1.840,00	0,00	160,00		
4410.3	ACQUISTO DI ATTREZZATURA VARIA E MINUTA	3.500,00	0,00	3.500,00	0,00	0,00	0,00	0,00	0,00	0,00		
4410.4	ACQUISTO DI ATTREZZATURA VARIA E MINUTA	3.000,00	10.000,00	0,00	13.000,00	1.998,50	9.241,80	11.240,30	0,00	1.759,70		
4420.1	RIPIRISTINO TRASFORMAZIONE E MANUTENZIONE STRAORDINARIA DI IMPIANTI ATTREZZATURE E MACCHINARI	0,00	0,00	0,00	0,00	0,00	0,00	0,00	0,00	0,00		
4420.4	RIPIRISTINO TRASFORMAZIONE E MANUTENZIONE STRAORDINARIA DI IMPIANTI ATTREZZATURE E MACCHINARI	2.000,00	0,00	300,00	1.700,00	717,60	910,00	1.527,60	0,00	172,40		
4430.1	GRANDI MANUTENZIONI AUTOMEZZI	0,00	0,00	0,00	0,00	0,00	0,00	0,00	0,00	0,00		
4430.2	GRANDI MANUTENZIONI AUTOMEZZI	1.000,00	0,00	0,00	1.000,00	0,00	0,00	0,00	0,00	1.000,00		





ALLEGATO 10 (Parte B)  
Pagina 32

Capitolo	G E S T I O N E  d e i  R E S I D U I										G E S T I O N E  d i  C A S S A				
	Residui Iniziali	Pagati	Da Pagare	Totali	Var. In +	Var. In -	Previsioni	Pagamenti	Diff. in +	Diff. in -	Tot. Residui				
	13	14	15	16	17	18	19	20	21	22	23				
2															
4390.2	2.292,00	2.292,00	0,00	2.292,00	0,00	0,00	4.292,00	4.188,20	0,00	103,80	0,00				
4390.3	2.388,90	2.300,54	0,00	2.300,54	0,00	88,36	4.638,90	4.550,54	0,00	88,36	0,00				
4390.4	1.188,00	1.188,00	0,00	1.188,00	0,00	0,00	15.488,00	2.859,60	0,00	12.649,40	12.642,01				
4400.1	0,00	0,00	0,00	0,00	0,00	0,00	0,00	0,00	0,00	0,00	0,00				
4400.3	0,00	0,00	0,00	0,00	0,00	0,00	27.000,00	0,00	0,00	27.000,00	23.828,98				
4400.4	963,47	963,47	0,00	963,47	0,00	0,00	45.363,47	963,47	0,00	44.407,00	41.800,00				
4410.1	0,00	0,00	0,00	0,00	0,00	0,00	500,00	289,94	0,00	210,06	0,00				
4410.2	1.603,20	1.603,20	0,00	1.603,20	0,00	0,00	3.603,20	1.603,20	0,00	2.000,00	1.840,00				
4410.3	0,00	0,00	0,00	0,00	0,00	0,00	0,00	0,00	0,00	0,00	0,00				
4410.4	837,36	837,36	0,00	837,36	0,00	0,00	13.837,36	2.835,86	0,00	11.001,50	9.241,80				
4420.1	0,00	0,00	0,00	0,00	0,00	0,00	0,00	0,00	0,00	0,00	0,00				
4420.4	1.461,02	918,72	542,30	1.461,02	0,00	0,00	3.161,02	1.636,32	0,00	1.524,70	1.352,30				
4430.1	0,00	0,00	0,00	0,00	0,00	0,00	0,00	0,00	0,00	0,00	0,00				
4430.2	0,00	0,00	0,00	0,00	0,00	0,00	1.000,00	0,00	0,00	1.000,00	0,00				

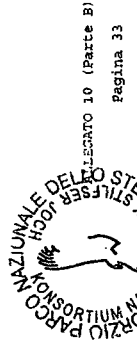
PARCO NAZIONALE STILFESER  
 DIREZIONE REGIONALE  
 PIAZZA S. GIUSEPPE 10  
 39100 BOZENO (TN)  
 TEL. 0471/221111

Collaborazione: 10-05-2007

ALLEGATO 10 (Parte A)

Pagina 33

Capitolo	Denominazione	G E S T I O N E d i C O M P E T E N Z A										
		4	5	6	7	8	9	10	11	12	13	
	Previsione Iniziale	Var.in + (7-4)	Var.in - (4-7)	Prev.Defin. (4+5-6)	Somme Pagate	Da Pagare (10-8)	Tot.Imp. (8+9)	Diff.in + (10-7)	Diff.in - (7-10)			
2												
4430.4	GRANDI MANUTENZIONI AUTOMEZZI	10.000,00	5.300,00	0,00	15.300,00	2.942,25	15.300,00	0,00	0,00			
4440.1	ACQUISTO ATTREZZATURE IN DOTAZIONE DEL PERSONALE	0,00	0,00	0,00	0,00	0,00	0,00	0,00	0,00			
4440.3	ACQUISTO ATTREZZATURE IN DOTAZIONE DEL PERSONALE	2.000,00	0,00	2.000,00	0,00	0,00	0,00	0,00	0,00			
4450.2	ACQUISTO ATTREZZATURE SOFTWARE	0,00	1.200,00	0,00	1.200,00	1.200,00	1.200,00	0,00	0,00			
4450.3	ACQUISTO ATTREZZATURE SOFTWARE	3.000,00	0,00	3.000,00	0,00	0,00	0,00	0,00	0,00			
4450.4	ACQUISTO ATTREZZATURE SOFTWARE	8.000,00	0,00	5.000,00	3.000,00	137,61	2.504,40	2.504,01	0,00	357,99		
4460.1	ACQUISTO ATTREZZATURA PROTETTIVA AI SENSI DEL D.LGS 626/94 E SUCCESSIVE INTEGRAZIONI E MODIFICHE	0,00	0,00	0,00	0,00	0,00	0,00	0,00	0,00			
4460.4	ACQUISTO ATTREZZATURA PROTETTIVA AI SENSI DEL D.LGS 626/94 E SUCCESSIVE INTEGRAZIONI E MODIFICHE	500,00	0,00	500,00	0,00	0,00	0,00	0,00	0,00			
	Totale 1.2.1.2	124.500,00	56.085,89	28.221,16	150.364,73	28.510,76	140.450,30	0,00	9.914,43			
	1.2.1.4 - CONCESSIONE DI CREDITI ED ANTICIPAZIONI											
4470.1	VERSAMENTI A COMPAGNIA ASSICURATRICE PER IL FONDO INDENNITA' DI LICENZIAMENTO	30.000,00	0,00	0,00	30.000,00	0,00	30.000,00	0,00	0,00			
4470.2	VERSAMENTI A COMPAGNIA ASSICURATRICE PER IL FONDO INDENNITA' DI LICENZIAMENTO	10.000,00	35.000,00	0,00	45.000,00	0,00	45.000,00	0,00	0,00			
4470.3	VERSAMENTI A COMPAGNIA ASSICURATRICE PER IL FONDO INDENNITA' DI LICENZIAMENTO	12.000,00	0,00	3.000,00	9.000,00	0,00	9.000,00	0,00	0,00			
4470.4	VERSAMENTI A COMPAGNIA ASSICURATRICE PER IL FONDO INDENNITA' DI LICENZIAMENTO	15.000,00	0,00	0,00	15.000,00	0,00	15.000,00	0,00	0,00			
	Totale 1.2.1.4	67.000,00	35.000,00	3.000,00	99.000,00	0,00	99.000,00	0,00	0,00			



ALLEGATO 10 (Parte B)  
Pagina 33

Capitolo	G E S T I O N E  d e i  R E S I D U I					G E S T I O N E  d e i  P A G A M E N T I					Tot. Residui (9+15)	
	Residui Iniziali 13	Pagati 14	Da Pagare (16-14) 15	Totale (14+15) 16	Var. in + (16-13) 17	Var. in - (13-16) 18	Previsioni 19	Pagamenti 20	Diff. in + (20-19) 21	Diff. in - (19-20) 22		
2												
4430.4	2.023,41	1.613,91	0,00	1.613,91	0,00	409,50	17.323,41	13.971,66	0,00	3.351,75	2.942,25	
4440.1	0,00	0,00	0,00	0,00	0,00	0,00	0,00	0,00	0,00	0,00	0,00	
4440.3	0,00	0,00	0,00	0,00	0,00	0,00	0,00	0,00	0,00	0,00	0,00	
4450.2	0,00	0,00	0,00	0,00	0,00	0,00	1.200,00	0,00	0,00	1.200,00	1.200,00	
4450.3	0,00	0,00	0,00	0,00	0,00	0,00	0,00	0,00	0,00	0,00	0,00	
4450.4	2.086,80	2.086,80	0,00	2.086,80	0,00	0,00	5.086,80	2.224,41	0,00	2.862,39	2.504,40	
4460.1	0,00	0,00	0,00	0,00	0,00	0,00	0,00	0,00	0,00	0,00	0,00	
4460.4	0,00	0,00	0,00	0,00	0,00	0,00	0,00	0,00	0,00	0,00	0,00	
Totale	30.932,14	29.891,98	542,30	30.434,28	0,00	497,86	181.296,87	58.402,74	0,00	122.894,13	112.481,84	
1.2.1.2												
1.2.1.4												
4470.1	72.305,21	13.115,88	59.189,33	72.305,21	0,00	0,00	102.305,21	13.115,88	0,00	89.189,33	89.189,33	
4470.2	90.000,00	330,54	89.669,46	90.000,00	0,00	0,00	135.000,00	330,54	0,00	134.669,46	134.669,46	
4470.3	20.000,00	0,00	20.000,00	20.000,00	0,00	0,00	29.000,00	0,00	0,00	29.000,00	29.000,00	
4470.4	28.000,00	0,00	28.000,00	28.000,00	0,00	0,00	43.000,00	0,00	0,00	43.000,00	43.000,00	
Totale	210.305,21	13.446,42	196.858,79	210.305,21	0,00	0,00	309.305,21	13.446,42	0,00	295.858,79	295.858,79	

COORDINAMENTO NAZIONALE DEI CLUB SPORTIVI  
 CONI  
 DIREZIONE REGIONALE DELLO SPORT  
 REGIONE EMILIA-ROMAGNA  
 Via S. Felice 10, 40138 Bologna  
 Tel. 051/2631111 - Fax 051/2631112  
 E-mail: info@conione.it  
 Pagine Gialle: Bologna 2007

Documento: 10-05-2007  
 Elaborato: 31/05/2007  
 SCALCATO 10 (Parte A)  
 Pagina 34

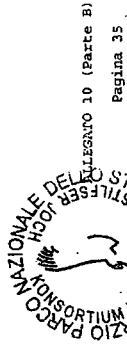
Capitolo	Denominazione	G E S T I O N E  d i  C O M P E T E N Z A											
		4	5	6	7	8	9	10	11	12			
		Previsione Iniziale	Var.in + (7-4)	Var.in - (4-7)	Prev.Defin. (4+5-6)	Somme pagate	Da Pagare (10-8)	Tot.Imp. (8+9)	Diff.in + (10-7)	Diff.in - (7-10)			
2	3												
4480.1	1.2.1.5 - INDENNITA' DI ANZIANITA' E SIMILARI AL PERSONALE CESSATO DAL SERVIZIO	25.000,00	17.626,85	0,00	42.626,65	34.926,85	7.634,72	42.561,57	0,00	65,28			
4480.2	INDENNITA' DI ANZIANITA' E SIMILARI AL PERSONALE CESSATO DI SERVIZIO	0,00	0,00	0,00	0,00	0,00	0,00	0,00	0,00	0,00			
	Totale 1.2.1.5	25.000,00	17.626,85	0,00	42.626,65	34.926,85	7.634,72	42.561,57	0,00	65,28			
	1.2.2 - ONERI CONDINI												
	1.2.2.1 - RIMBORSI DI MUTUI												
	Totale 1.2.2.1	0,00	0,00	0,00	0,00	0,00	0,00	0,00	0,00	0,00			
	1.2.2.2 - RIMBORSI DI ANTICIPAZIONI PASSIVE												
	Totale 1.2.2.2	0,00	0,00	0,00	0,00	0,00	0,00	0,00	0,00	0,00			
	1.2.2.4 - RESTITUZIONE ALLE GESTIONE AUTONOME DI ANTICIPAZIONI												
	Totale 1.2.2.4	0,00	0,00	0,00	0,00	0,00	0,00	0,00	0,00	0,00			
	1.2.2.5 - ESTINZIONE DEBITI DIVERSI												
	Totale 1.2.2.5	0,00	0,00	0,00	0,00	0,00	0,00	0,00	0,00	0,00			
	Totale TITOLO II - USCITE IN CONTO CAPITALE	1.886.296,01	2.175.713,97	0,00	4.062.009,98	821.042,09	3.111.232,15	3.932.274,24	0,00	129.735,74			



ALLEGATO 10 (Parte B)  
Pagina 34

Capitolo	G E S T I O N E  d e i  R E S I D U I					G E S T I O N E  d i  A S S A					
	Residui Iniziali	Pagati	Da Pagare (16-14)	Totali (14+15)	Var.in + (16-13)	Var.in - (13-16)	Previsioni	Pagamenti	Diff.in + (20-19)	Diff.in - (19-20)	Tot. Residui (9+15)
2	13	14	15	16	17	18	19	20	21	22	23
1.2.1.5											
4480.1	7.815,15	7.815,15	0,00	7.815,15	0,00	0,00	50.442,00	42.742,00	0,00	7.700,00	7.634,72
4480.2	0,00	0,00	0,00	0,00	0,00	0,00	0,00	0,00	0,00	0,00	0,00
Totale	7.815,15	7.815,15	0,00	7.815,15	0,00	0,00	50.442,00	42.742,00	0,00	7.700,00	7.634,72
1.2.2											
1.2.2.1											
1.2.2.1	0,00	0,00	0,00	0,00	0,00	0,00	0,00	0,00	0,00	0,00	0,00
Totale	0,00	0,00	0,00	0,00	0,00	0,00	0,00	0,00	0,00	0,00	0,00
1.2.2.2											
1.2.2.2	0,00	0,00	0,00	0,00	0,00	0,00	0,00	0,00	0,00	0,00	0,00
Totale	0,00	0,00	0,00	0,00	0,00	0,00	0,00	0,00	0,00	0,00	0,00
1.2.2.4											
1.2.2.4	0,00	0,00	0,00	0,00	0,00	0,00	0,00	0,00	0,00	0,00	0,00
Totale	0,00	0,00	0,00	0,00	0,00	0,00	0,00	0,00	0,00	0,00	0,00
1.2.2.5											
1.2.2.5	0,00	0,00	0,00	0,00	0,00	0,00	0,00	0,00	0,00	0,00	0,00
Totale	0,00	0,00	0,00	0,00	0,00	0,00	0,00	0,00	0,00	0,00	0,00
Totale Titolo	14.419.669,03	3.827.232,32	10.182.955,93	14.010.188,25	0,00	409.480,78	18.481.579,02	4.648.274,41	0,00	13.833.604,50	13.294.188,08






ALLEGATO 10 (Parte B)  
Pagina 35

Capitolo	G E S T I O N E  d e i  R E S I D U I						G E S T I O N E  d i  C O N T R A T T I  S A					
	Residui Iniziali	Pagati	Da Pagare (16-14)	Totale (14+15)	Var. in + (16-13)	Var. in - (13-16)	Previsioni	Pagamenti	Diff. in + (20-19)	Diff. in - (19-20)	Tot. Residui (9+15)	
2	13	14	15	16	17	18	19	20	21	22	23	
1				0,00	0,00	0,00					0,00	
1.4												
1.4.1												
1.4.1.1												
4540.0	23.579,80	23.351,55	0,00	23.351,55	0,00	228,25	623.579,80	503.651,42	0,00	119.928,38	1.714,41	
4550.0	102.524,32	102.523,29	0,00	102.523,29	0,00	1,03	402.524,32	288.262,94	0,00	134.261,38	54.022,38	
4560.0	775,04	775,04	0,00	775,04	0,00	0,00	15.775,04	12.951,28	0,00	2.823,76	177,96	
4570.0	50,00	50,00	0,00	50,00	0,00	0,00	5.632,28	50,00	0,00	5.582,28	0,00	
4580.0	0,00	0,00	0,00	0,00	0,00	0,00	0,00	0,00	0,00	0,00	0,00	
4590.0	0,00	0,00	0,00	0,00	0,00	0,00	5.164,57	5.164,57	0,00	0,00	0,00	
4600.0	0,00	0,00	0,00	0,00	0,00	0,00	15.493,71	15.493,71	0,00	0,00	0,00	
4610.0	0,00	0,00	0,00	0,00	0,00	0,00	5.164,57	0,00	0,00	5.164,57	0,00	
4620.0	0,00	0,00	0,00	0,00	0,00	0,00	4.750,00	4.750,00	0,00	0,00	0,00	
4630.0	0,00	0,00	0,00	0,00	0,00	0,00	180.000,00	124.153,44	0,00	55.846,56	0,00	
Totale	126.929,16	126.699,88	0,00	126.699,88	0,00	229,28	1.258.084,29	994.477,36	0,00	323.606,93	55.915,75	

Data elaborazione: 10-05-2007  
 CONSORZIO REGIONALE  
 VITIVINICOLA  
 DEL  
 SUD  
 ESTERNO  
 DELLA  
 SICILIA  
 ALLEGATO 10 (Parte A)  
 Pagina 36

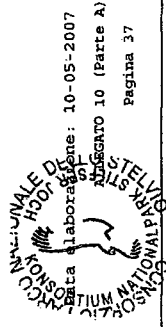
		G E S T I O N E  d i  C O M P E T E N Z A										
Capitolo	Denominazione	Previsione Iniziale	Var.in + (7-4)	Var.in - (4-7)	Erev.Defin. (4+5-6)	Somme Pagate	Da Pagate (10-8)	Tot. Imp. (8+9)	Diff.in + (10-7)	Diff.in - (7-10)		
		4	5	6	7	8	9	10	11	12		
2	Totale TITOLO IV - PARTE DI GIRO	1.126.405,13	4.750,00	0,00	1.131.155,13	807.777,48	55.915,75	863.693,23	0,00	267.461,90		





SECRETARIATO 10 (Parte B)  
Pagina 36

Capitolo	G E S T I O N E d e i R E S I D U I				G E S T I O N E d i C O N T R A S T I				Tot. Residui (9+15)			
	Residui Iniziali 13	Pagati 14	Da Pagare (16-14) 15	Totali (14+15) 16	Var.in + (16-13) 17	Var.in - (13-16) 18	Previsioni 19	Pagamenti 20		Diff.in + (20-19) 21	Diff.in - (19-20) 22	Tot. Residui (9+15) 23
2												
Totale Titolo	126.929,16	126.699,88	0,00	126.699,88	0,00	229,28	1.258.084,29	934.477,36	0,00	323.606,93	55.915,75	



Capitolo	Denominazione	G E S T I O N E  d i  C O M P E T E N Z A									
		4	5	6	7	8	9	10	11	12	
		Previsione Iniziale	Var.in + (7-4)	Var.in - (4-7)	Prev.Defin. (4+5-6)	Somme Pagate	Da Pagare (10-8)	Tot.Imp. (8+9)	Diff.in + (10-7)	Diff.in - (7-10)	
2	3										
	Riepilogo dei titoli C.D.R. I										
	Titolo I	5.229.365,76	0,00	411.258,25	4.818.107,51	3.731.877,54	829.138,57	4.561.016,11	0,00	257.092,40	
	Titolo II	1.886.296,01	2.175.713,97	0,00	4.062.009,98	823.042,09	3.131.232,15	3.932.274,24	0,00	129.735,74	
	Titolo III	0,00	0,00	0,00	0,00	0,00	0,00	0,00	0,00	0,00	
	Titolo IV	1.126.405,13	4.750,00	0,00	1.131.155,13	807.777,48	55.915,75	863.693,23	0,00	267.461,90	
	TOTALE DELLE USCITE C.D.R. I	8.242.066,90	2.180.463,97	411.258,25	10.011.272,62	5.360.697,11	3.986.286,47	9.356.983,59	0,00	654.289,04	



ALLEGATO 10 (Parte B)  
Pagina 37

Capitolo	G E S T I O N E D E I R E S I D U I										G E S T I O N E D E I P A G A M E N T I				Tot. Residui (9+15)
	Residui Iniziali 13	Pagati 14	Da Pagare (16-14) 15	Totali (14+15) 16	Var.in + (16-13) 17	Var.in - (13-16) 18	Previsioni 19	Pagamenti 20	Diff.in + (20-19) 21	Diff.in - (19-20) 22	Tot. Residui (9+15) 23				
2															
Titolo I	1.426.453,10	1.125.593,14	168.610,44	1.294.203,58	0,00	132.249,52	6.244.560,61	4.857.470,68	0,00	1.387.039,93	997.749,01				
Titolo II	14.419.669,03	3.827.232,32	10.182.955,93	14.010.186,25	0,00	409.480,78	18.481.679,01	4.648.274,41	0,00	13.833.404,60	13.294.188,08				
Titolo III	0,00	0,00	0,00	0,00	0,00	0,00	0,00	0,00	0,00	0,00	0,00				
Titolo IV	126.929,16	126.699,88	0,00	126.699,88	0,00	229,28	1.258.084,29	934.477,36	0,00	323.606,93	55.915,75				
Totale Titolo	15.973.051,29	5.079.525,34	10.351.566,37	15.431.091,71	0,00	541.959,58	25.984.323,91	10.440.222,45	0,00	15.544.101,46	14.347.852,84				

COORDINAMENTO NAZIONALE  
 UNIONE DEI PAESANI  
 ASSOCIAZIONE NAZIONALE  
 DEI PAESANI  
 ALLEGATO 10 (Parte A)  
 Pagina 38

Capitolo	Denominazione	G E S T I O N E  d i  C O M P E T E N Z A											
		4	5	6	7	8	9	10	11	12			
		Previsione Iniziale	Var.in + (7-4)	Var.in - (4-7)	Prev.Defin. (4+5-6)	Somme Pagate	Da Pagare (10-8)	Tot. pag. (8+9)	Diff.in + (10-7)	Diff.in - (7-10)			
2	3												
	RIPIELOGO GENERALE												
	Titolo I	5.229.365,76	0,00	411.258,25	4.818.107,51	3.731.877,54	829.138,57	4.561.016,11	0,00	257.091,40			
	Titolo II	1.886.296,01	2.175.713,97	0,00	4.062.009,96	821.042,09	3.111.232,15	3.932.274,24	0,00	129.735,74			
	Titolo III	0,00	0,00	0,00	0,00	0,00	0,00	0,00	0,00	0,00			
	Titolo IV	1.126.405,13	4.750,00	0,00	1.131.155,13	807.777,48	55.915,75	863.693,23	0,00	267.461,90			
	TOTALE DELLE USCITE	8.242.066,90	2.180.463,97	411.258,25	10.011.272,62	5.360.697,11	3.996.286,47	9.356.983,58	0,00	654.289,04			
	Disavanzo di amministrazione	0,00	0,00	0,00	0,00								
	TOTALE GENERALE DELLE USCITE	8.242.066,90	2.180.463,97	411.258,25	10.011.272,62	5.360.697,11	3.996.286,47	9.356.983,58	0,00	654.289,04			



Capitolo	G E S T I O N E  d e i  R E S I D U I					G E S T I O N E  d e i  P A G A M E N T I					Tot. Residui (9+15)
	Residui Iniziali	Pagati	Da Pagare (16-14)	Totali (14+15)	Var.in + (16-13)	Var.in - (13-16)	Previsioni	Pagamenti	Diff.in + (20-19)	Diff.in - (19-20)	
2	13	14	15	16	17	18	19	20	21	22	23
TITOLO I	1.426.453,10	1.125.593,14	168.610,44	1.294.203,58	0,00	132.249,52	6.244.560,61	4.857.470,68	0,00	1.387.089,93	997.749,03
TITOLO II	14.419.669,03	3.827.232,32	10.182.955,93	14.010.188,25	0,00	409.460,78	18.483.679,01	4.648.274,41	0,00	13.833.404,60	13.294.188,08
TITOLO III	0,00	0,00	0,00	0,00	0,00	0,00	0,00	0,00	0,00	0,00	0,00
TITOLO IV	126.929,16	126.699,88	0,00	126.699,88	0,00	229,28	1.258.084,29	934.477,36	0,00	323.606,93	55.915,75
Totale Titolo	15.973.051,29	5.079.525,34	10.351.566,37	15.431.091,71	0,00	541.959,58	25.984.329,91	10.440.222,45	0,00	15.544.101,65	14.347.852,84
Totale Titolo	15.973.051,29	5.079.525,34	10.351.566,37	15.431.091,71	0,00	541.959,58	25.984.329,91	10.440.222,45	0,00	15.544.101,65	14.347.852,84

## ALLEGATI

CONSORZIO DEL PARCO NAZIONALE DELLO STELVIO

Allegato 15  
(previsto dall'art. 45, comma 1)

**SITUAZIONE AMMINISTRATIVA DELL'ESERCIZIO 2006**

Consistenza della cassa all'inizio dell'esercizio		€	4.764.412,79
Riscossioni	in c/competenza	€	5.545.152,32
	in c/residui	€	3.240.042,18
Pagamenti	in c/competenza	€	5.360.697,11
	in c/residui	€	5.079.525,34
Consistenza della cassa alla fine dell'esercizio		€	<b>3.109.384,84</b>
Residui attivi	degli esercizi precedenti	€	8.534.141,16
	dell'esercizio	€	3.255.095,35
Pagamenti	degli esercizi precedenti	€	10.351.566,37
	dell'esercizio	€	3.996.286,47
Avanzo d'amministrazione alla fine dell'esercizio		€	<b>550.768,51</b>

L'utilizzazione dell'avanzo di amministrazione risulta così prevista		€	<b>550.768,51</b>
<b>Parte vincolata</b>			
Interventi a carattere naturalistico identificati sulla base dello studio della fauna ZPS	€	100.000,00	
Realizzazione documentari	€	20.000,00	
Campagna di informazione e promozione del parco nelle scuole della provincia di Brescia	€	10.000,00	
Realizzazione di documentari su tematiche naturalistiche	€	10.000,00	
Fondo per i rinnovi contrattuali	€	51.708,00	
	<b>Totale parte vincolata</b>	€	<b>191.708,00</b>
<b>Parte disponibile € 359.060,51</b>	<b>Totale parte disponibile</b>	€	<b>359.060,51</b>
Totale risultato di amministrazione		€	<b>550.768,51</b>

L'utilizzo dell'avanzo negli importi:

Interventi a carattere naturalistico identificati sulla base dello studio della fauna ZPS	€	100.000,00
Realizzazione documentari	€	20.000,00
Campagna di informazione e promozione del parco nelle scuole della provincia di Brescia	€	10.000,00
Realizzazione di documentari su tematiche naturalistiche	€	10.000,00

si riferisce ad interventi per i quali sono stati accertati contributi finalizzati in entrata ma per i quali, nel corso dell'esercizio finanziario 2006, non è sorto impegno di spesa



**CONTO ECONOMICO**

ALLEGATO 11  
(previsto dall'art. 41, comma 1)

	Anno 2006		Anno 2005	
	Parziali	Totali	Parziali	Totali
<b>A) VALORE DELLA PRODUZIONE</b>				
1) Proventi e corrispettivi per la produzione delle prestazioni e/o servizi*				
2) Variazione delle rimanenze dei prodotti in corso di lavorazione, semilavorati e finiti				
3) Variazione dei lavori in corso su ordinazione				
4) Incrementi di immobilizzazioni per lavori interni				
5) Altri ricavi e proventi, con separata indicazione dei contributi di competenza dell'esercizio				
Contributi di competenza dell'esercizio	4.566.887,35	4.566.887,35	5.695.952,13	5.695.952,13
Altri Ricavi e proventi	357.756,83	357.756,83	374.669,42	374.669,42
Contributi in conto capitale utilizzati per finanziare spese correnti	3.953,00	3.953,00	123.072,07	123.072,07
Contributi in conto capitale e in conto impianti anno 2005	892.593,46	892.593,46		
Contributi in conto capitale e in conto impianti anno 2006	484.193,06	484.193,06	29.160,00	29.160,00
<b>Totale valore della produzione (A)</b>	<b>6.305.383,70</b>	<b>6.305.383,70</b>	<b>6.222.853,62</b>	<b>6.222.853,62</b>
<b>B) COSTI DELLA PRODUZIONE</b>				
6) per gli organi dell'ente	133.619,83	133.619,83	169.142,56	169.142,56
7) per beni di consumo e di servizi**	1.156.630,87	1.156.630,87	1.401.564,90	1.401.564,90
8) per prestazioni istituzionali**	459.055,58	459.055,58	704.388,49	704.388,49
9) non classificabili in altre voci	41.326,84	41.326,84	122.792,04	122.792,04
10) per il personale**				
a) salari e stipendi	2.015.568,79	2.015.568,79	2.201.496,92	2.201.496,92
b) oneri sociali	392.189,40	392.189,40	457.910,59	457.910,59
c) trattamento di fine rapporto	119.271,97	119.271,97	70.738,89	70.738,89
d) trattamento di quiescenza e simili				
e) altri costi	108.033,12	108.033,12	114.231,39	114.231,39
11) Ammortamenti e svalutazioni				
a) Ammortamento delle immobilizzazioni immateriali anno 2006	484.193,06	484.193,06	29.160,00	29.160,00
Ammortamento delle immobilizzazioni immateriali anno 2005	807.829,63	807.829,63		
b) Ammortamento delle immobilizzazioni materiali	377.420,26	377.420,26	324.934,79	324.934,79
c) Altre svalutazioni delle immobilizzazioni				
d) Svalutazione dei crediti compresi nell'attivo circolante e delle disponibilità liquide				
12) Variazioni delle rimanenze di materie prime, sussidiarie, di consumo e merci				
13) Accantonamenti per rischi				
14) Accantonamenti ai fondi per oneri				
15) Oneri diversi di gestione				
<b>Totale Costi (B)</b>	<b>6.095.139,35</b>	<b>6.095.139,35</b>	<b>5.598.360,57</b>	<b>5.598.360,57</b>
<b>DIFFERENZA TRA VALORE E COSTI DELLA PRODUZIONE (A-B)</b>	<b>210.244,35</b>	<b>210.244,35</b>	<b>626.493,05</b>	<b>626.493,05</b>
<b>C) PROVENTI ED ONERI FINANZIARI</b>				
16) Proventi da partecipazioni				
17) Altri proventi finanziari				
a) di crediti iscritti nelle immobilizzazioni	€ 4.829,34	€ 4.829,34	€ 5.098,89	€ 5.098,89
b) di titoli iscritti nelle immobilizzazioni che non costituiscono partecipazioni;				
c) di titoli iscritti nell'attivo circolante che non costituiscono partecipazioni;				
d) proventi diversi dai precedenti;				
18) Interessi e altri oneri finanziari				
18-bis) Utile e perdite su cambi				
<b>Totale proventi ed oneri finanziari (15+16+17)</b>	<b>€ 4.829,34</b>	<b>€ 4.829,34</b>	<b>€ 5.098,89</b>	<b>€ 5.098,89</b>





CONTO ECONOMICO

ALLEGATO 11  
(previsto dall'art. 41, comma 1)

	Anno 2005		Anno 2005	
	Parziali	Totali	Parziali	Totali
<b>D) RETTIFICHE DI VALORE DI ATTIVITA' FINANZIARIE</b>				
19) <i>Rivalutazioni:</i>				
a) di partecipazioni				
b) di immobilizzazioni finanziarie				
c) di titoli iscritti nell'attivo circolante				
20) <i>Svalutazioni</i>				
a) di partecipazioni				
b) di immobilizzazioni finanziarie				
c) di titoli iscritti nell'attivo circolante				
<b>Totale rettifiche di valore</b>	<b>0,00</b>	<b>0,00</b>	<b>0,00</b>	<b>0,00</b>
<b>E) PROVENTI E ONERI STRAORDINARI</b>				
21) <i>Proventi, con separata indicazione delle plusvalenze da alienazioni i cui ricavi non sono iscrivibili al n.5)</i>	72.827,74	72.827,74	8.112,34	8.112,34
plusvalenze da alienazione	200,44	200,44		
22) <i>Oneri straordinari, con separata indicazione delle minusvalenze da alienazioni i cui effetti contabili non sono iscrivibili al n.14)</i>				
23) <i>Sopravvenienze attive ed insussistenze del passivo derivanti dalla gestione dei residui</i>	541.959,58	541.959,58	317.098,74	317.098,74
24) <i>Sopravvenienze passive ed insussistenze dell'attivo derivanti dalla gestione dei residui</i>	327.890,84	327.890,84	37.632,46	37.632,46
<b>Totale delle partite straordinarie</b>	<b>286.896,92</b>	<b>286.896,92</b>	<b>267.579,62</b>	<b>267.579,62</b>
<b>Risultato prima delle imposte (A-B±C±D±E)</b>	<b>501.970,61</b>	<b>501.970,61</b>	<b>924.269,45</b>	<b>924.269,45</b>
<i>Imposte dell'esercizio</i>	€ 254.591,68	€ 254.591,68	€ 311.038,66	€ 311.038,66
<b>Avanzo/Disavanzo/Pareggio Economico</b>	<b>247.378,93</b>	<b>247.378,93</b>	<b>613.230,79</b>	<b>613.230,79</b>

\* Entrate correnti depurate dei proventi finanziari: lett.c) e dei proventi straordinari (di natura finanziaria): lett d)

\*\* Uscite correnti depurate degli oneri finanziari: lett:c) e degli oneri straordinari (di natura finanziaria): lett d)

**STATO PATRIMONIALE**

Allegato 13  
(previsto dall'articolo 41, comma 1)



ATTIVITA'	ANNO 2006	ANNO 2005	PASSIVITA'	ANNO 2006	ANNO 2005
A) CREDITI VERSO LO STATO ED ALTRI ENTI PUBBLICI PER LA PARTECIPAZIONE AL PATRIMONIO INIZIALE			A) PATRIMONIO NETTO		
B) IMMOBILIZZAZIONI			I. Fondo di dotazione		
I) Immobilizzazioni immateriali			II. Riserve obbligatorie e derivanti da leggi		
1) Costi di impianto e di ampliamento			III. Riserve e rivalutazioni		
2) Costi di ricerca, sviluppo e di pubblicità			IV. Contributi a fondo perduto	€	1.043,56
3) Diritti di brevetto industriale e diritti di utilizzazione delle opere di ingegno			V. Contributi per ripiano disavanzi		
4) Concessioni, licenze, marchi e diritti simili			VI. Riserve statutarie		
5) Avviamento			VII. Altre riserve distintamente indicate		
6) Immobilizzazioni in corso e acconti	€	1.037.299,64	VIII. Avanzi (Disavanzi) economici portati a nuovo	€	834.922,48
7) manutenzioni straordinarie e migliorie su beni di terzi	€	116.640,00	IX. Avanzo (Disavanzo) economico dell'esercizio	€	247.378,93
8) Altre	€				
<b>Totale</b>	€	1.153.939,64	<b>Totale Patrimonio netto (A)</b>	€	835.956,04
II) Immobilizzazioni materiali			B) CONTRIBUTI IN CONTO CAPITALE		
1) Terreni e fabbricati	€	37.866,62	1) per contributi a destinazione vincolata		
2) Beni mobili costituenti la dotazione degli uffici	€	452.145,56	2) per contributi indisposti per la gestione		
3) Libri e pubblicazioni	€	5.043,70	3) per contributi in natura		
4) Materiali di laboratorio, macchinari e attrezzature tecniche	€	645.838,42	<b>Totale contributi in conto capitale (B)</b>	€	
5) Macchine e strumenti agricoli	€	64.752,48	C) FONDI PER RISCHI ED ONERI		
6) Strumenti protettivi, equipaggiamenti	€	16.319,87	1) per trattamento di quiescenza e obblighi simili		
7) Automezzi, veicoli e altri beni iscritti nei pubblici registri	€	92.985,85	2) per imposte		
8) Altri beni non classificabili	€	84.401,03	3) per altri rischi ed oneri futuri		
<b>Totale</b>	€	1.405.402,51	4) per ripristino investimenti		
III) Immobilizzazioni finanziarie, con separata indicazione, per ciascuna voce dei crediti, degli importi esigibili entro l'esercizio successivo			<b>Totale Fondi rischi ed oneri futuri (C)</b>		
1) Partecipazioni in:			D) TRATTAMENTO DI FINE RAPPORTO DI LAVORO SUBORDINATO	€	604.275,97
a) imprese controllate					
b) imprese collegate					
c) imprese controllanti					
d) altre imprese					
e) altri enti					
2) Crediti					
a) verso imprese controllate					
b) verso imprese collegate					

## STATO PATRIMONIALE

Allegato 13  
(previsto dall'articolo 41, comma 1)

ATTIVITA'	ANNO 2006	ANNO 2005	PASSIVITA'	ANNO 2006	ANNO 2005
c) verso lo Stato e altri soggetti pubblici	€ 710.184,14	€ 641.132,11			
d) verso altri					
3) Altri titoli					
4) Crediti finanziari diversi					
<b>Totale</b>	<b>€ 710.184,14</b>	<b>€ 641.132,11</b>	<b>Totale TFR</b>	<b>€ 680.986,37</b>	<b>€ 604.275,97</b>
<b>Totale immobilizzazioni (B)</b>	<b>€ 5.241.952,47</b>	<b>€ 3.200.474,26</b>	E) RESIDUI PASSIVI, con separata indicazione, per ciascuna voce, degli importi esigibili oltre l'esercizio successivo		
<b>C) ATTIVO CIRCOLANTE</b>			1) obbligazioni		
f) Rimanenze			2) verso le banche		
1) materie prime, sussidiarie e di consumo			3) verso altri finanziatori		
2) prodotti in corso di lavorazione e semilavorati			4) acconti		
3) lavori in corso			5) debiti verso fornitori	€ 14.183.250,82	€ 15.973.051,29
4) prodotti finiti e merci			6) rappresentati da titoli di credito		
5) acconti			7) verso imprese controllate, collegate e controllanti		
<b>Totale</b>	<b>€ -</b>	<b>€ -</b>	8) debiti tributari	€ 12.414,10	
II) Residui attivi, con separata indicazione, per ciascuna voce, degli importi esigibili oltre l'esercizio successivo			9) debiti verso istituti di previdenza e sicurezza sociale	€ 152.187,92	
1) Crediti verso utenti, clienti ecc.	€ 40.134,58	€ 41.216,68	10) debiti verso iscritti, soci e terzi per prestazioni dovute		
2) Crediti verso iscritti, soci e terzi			11) debiti verso lo Stato ed altri soggetti pubblici		
3) Crediti verso imprese controllate e collegate			8) debiti diversi		
4) Crediti verso lo Stato ed altri soggetti pubblici			<b>Totale Debiti (E)</b>	<b>€ 14.347.852,84</b>	<b>€ 15.973.051,29</b>
4-bis) Crediti tributari	€ 11.743.714,03	€ 12.024.299,79			
4-ter) Imposte anticipata					
5) Crediti verso altri	€ 5.387,90	€ 36.557,71			
<b>Totale</b>	<b>€ 11.789.236,51</b>	<b>€ 12.102.074,18</b>			
III) Attività finanziarie che non costituiscono immobilizzazioni					
1) Partecipazione in imprese controllate					
2) Partecipazione in imprese collegate					
3) Altre partecipazioni					
4) Altri titoli					
<b>Totale</b>	<b>€ 3.109.384,84</b>	<b>€ 4.764.412,79</b>			
IV) Disponibilità liquide					
1) depositi bancari e postali					
2) assegni					
3) denaro e valori in cassa					
<b>Totale</b>	<b>€ 3.109.384,84</b>	<b>€ 4.764.412,79</b>			
<b>Totale attivo circolante ©</b>	<b>€ 14.898.621,35</b>	<b>€ 16.866.486,97</b>	F) RATEI E RISCOITI		



**STATO PATRIMONIALE**

Allegato 13  
(previsto dall'articolo 41, comma 1)

ATTIVITA'	ANNO 2006	ANNO 2005	PASSIVITA'	ANNO 2006	ANNO 2005
D) RATEI E RISCONTI			1) Ratei Passivi		
1) Ratei attivi			2) Risconti passivi anno 2005	€ 1.541.905,52	€ 2.653.667,93
2) Risconti attivi			Risconti passivi Contribuiti di competenza 2006	€ 2.487.527,69	
			3) Aggio su prestiti		
			4) Riserve tecniche		
<b>Totale ratei e risconti (D)</b>			<b>Totale ratei e risconti (D)</b>	€ 4.029.433,20	€ 2.653.667,93
<b>Totale attivo</b>	€ 20.140.573,82	€ 20.066.961,23	<b>Totale passivo e netto</b>	€ 20.140.573,82	€ 20.066.961,23

