

SENATO DELLA REPUBBLICA

— XV LEGISLATURA —

N. 1818
TAB. 13
Annesso 7

DISEGNO DI LEGGE

presentato dal Ministro dell'economia e delle finanze
(PADOA-SCHIOPPA)

COMUNICATO ALLA PRESIDENZA IL 1° OTTOBRE 2007

Bilancio di previsione dello Stato per l'anno finanziario 2008
e bilancio pluriennale per il triennio 2008-2010

TABELLA n. 13

Stato di previsione del Ministero delle politiche agricole alimentari e forestali
per l'anno finanziario 2008

ANNESSO N. 7

CONTO CONSUNTIVO

ENTE NAZIONALE SEMENTI ELETTE

ESERCIZIO FINANZIARIO 2006

TABELLA N. 13

**Stato di previsione del Ministero delle politiche agricole alimentari e forestali
per l'anno finanziario 2008**

ANNESSO N. 7

CONTO CONSUNTIVO

ENTE NAZIONALE SEMENTI ELETTE

ESERCIZIO FINANZIARIO 2006

Rendiconto finanziario decisionale

PARTE I - ENTRATE

UNITA' PREV. BASE	DENOMINAZIONE	ANNO FINANZIARIO 2006			ANNO FINANZIARIO 2005		
		Residui	competenza (accertamenti)	cassa (riscossioni)	Residui	competenza (accertamenti)	cassa (riscossioni)
	Avanzo di amministrazione		2.491.502,08			1.871.285,58	
	Fondo iniziale di cassa			2.494.453,80			1.795.556,89
	UNICO CENTRO DI RESPONSABILITA' AMMINISTRATIVA						
	LI - TITOLO I - ENTRATE CORRENTI						
	LI.I - ENTRATE CONTRIBUTIVE						
1.1.1.1	ALIQUOTE CONTRIBUTIVE A CARICO DEI DATORI DI LAVORO E DEGLI ISCRITTI	0	0	0	0	0	0
1.1.1.2	QUOTE DI PARTECIPAZIONE DEGLI ISCRITTI ALL'ONERE DI PARTICOLARI GESTIONI	0	0	0	0	0	0
	1.1.2 - ENTRATE DERIVANTI DA TRASFERIMENTI CORRENTI						
1.1.2.1	TRASFERIMENTI DA PARTE DELLO STATO	63.469,65	310.355,40	330.882,88	83.997,14	104.219,25	45.399,00
1.1.2.2	TRASFERIMENTI DA PARTE DELLE REGIONI	80.471,70	46.369,81	9.800,00	47.120,19	147.120,19	107.680,00
1.1.2.3	TRASFERIMENTI DA PARTE DELLE PROVINCE	0	0	0	0	0	0
1.1.2.4	TRASFERIMENTI DA PARTE DI ALTRI ENTI DEL SETTORE PUBBLICO	0,00	11.000,00	11.000,00	0	0,00	0,00
	1.1.3 ALTRE ENTRATE						
1.1.3.1	ENTRATE DERIVANTI DALLA VENDITA DI BENI E DALLA PRESTAZIONE DI SERVIZI	3.764.644,70	9.048.755,32	7.744.932,07	2.482.409,73	8.072.782,12	8.126.407,57
1.1.3.2	REDDITI E PROVENTI PATRIMONIALI	36.905,89	39.221,53	48.667,42	46.351,78	48.402,67	42.585,69
1.1.3.3	POSTE CORRETTIVE E COMPENSATIVE DI USCITE CORRENTI	29.798,72	154.160,20	129.127,93	4.766,45	40.586,99	49.239,86
1.1.3.4	ENTRATE NON CLASSIFICABILI IN ALTRE VOCI	0	0,67	0,67	0	0,67	0,67
	TOTALE ENTRATE CORRENTI UNICO CENTRO DI RESPONSABILITA' AMMINISTRATIVA	3.975.290,66	9.609.862,93	8.274.410,97	2.664.645,29	8.413.111,89	8.371.312,79
	1.2 - TITOLO II - ENTRATE IN CONTO CAPITALE						
	1.2.1 - ENTRATE PER ALIENAZIONE DI BENI PATRIMONIALI E RISCOSSIONE DI CREDITI						
1.2.1.1	ALIENAZIONE DI IMMOBILI E DIRITTI REALI	0	0	0	0	0	0
1.2.1.2	ALIENAZIONE DI IMMOBILIZZAZIONI TECNICHE	0	0	0	0	0	0
1.2.1.3	REALIZZO DI VALORI MOBILIARI	0	0	0	0	0	0
1.2.1.4	RISCOSSIONE DI CREDITI	0	22.878,92	22.878,92	0	22.660,70	22.660,70
	1.2.2 - ENTRATE DERIVANTI DA TRASFERIMENTI IN CONTO CAPITALE						
1.2.2.1	TRASFERIMENTI DALLLO STATO	0	0	0	0	0	0
1.2.2.2	TRASFERIMENTI DALLE REGIONI	0	0	0	0	0	0
1.2.2.3	TRAFERIMENTI DA COMUNI E PROVINCE	0	0	0	0	0	0
1.2.2.4	TRASFERIMENTI DA ALTRI ENTI DEL SETTORE PUBBLICO	0	0	0	0	0	0

PARTE I - ENTRATE

UNITA' PREV. BASE	DENOMINAZIONE	ANNO FINANZIARIO 2006			ANNO FINANZIARIO 2005		
		Residui	competenza (accertamenti)	cassa (riscossioni)	Residui	competenza (accertamenti)	cassa (riscossioni)
	1.2.3 - ACCENSIONE DI PRESTITI						
1.2.3.1	ASSUNZIONE DI MUTUI	0	0	0	0	0	0
1.2.3.2	ASSUNZIONE DI ALTRI DEBITI FINANZIARI	0	0	0	0	0	0
1.2.3.3	EMISSIONE DI OBBLIGAZIONI	0	0	0	0	0	0
	TOTALE ENTRATE IN CONTO CAPITALE DELL'UNICO CENTRO DI RESPONSABILITA' AMMINISTRATIVA	0	22.878,92	22.878,92	0	22.660,70	22.660,70
	TOTALE GENERALE ENTRATE IN CONTO CAPITALE	0	22.878,92	22.878,92	0	22.660,70	22.660,70
	1.3 - TITOLO III - GESTIONI SPECIALI						
1.3.1.1	ALTRE GESTIONI	0	0	0	0	0	0
	TOTALE ENTRATE GESTIONI SPECIALE DELL'UNICO CENTRO DI RESPONSABILITA' AMMINISTRATIVA	0	0	0	0	0	0
	1.4 - TITOLO IV - PARTITE DI GIRO						
	1.4.1 - ENTRATE AVENTI NATURA DI PARTITE DI GIRO						
1.4.1.1	ENTRATE AVENTI NATURA DI PARTITE DI GIRO	804.435,44	3.235.233,65	2.961.020,50	539.557,51	2.746.031,12	2.714.556,82
	TOTALE ENTRATE PER PARTITE DI GIRO DELL'UNICO CENTRO DI RESPONSABILITA' AMMINISTRATIVA	804.435,44	3.235.233,65	2.961.020,50	539.557,51	2.746.031,12	2.714.556,82
	TOTALE GENERALE ENTRATE GESTIONI SPECIALI E PARTITE DI GIRO	804.435,44	3.235.233,65	2.961.020,50	539.557,51	2.746.031,12	2.714.556,82
	<i>RIEPILOGO DEI TITOLI</i>						
	<i>Riepilogo dei titoli centro di responsabilità amministrativa</i>						
	TITOLO I	0	0	0	0	0	0
	TITOLO II	143.941,35	367.725,21	351.682,88	131.117,33	251.339,44	153.079,00
	TITOLO III	3.831.349,31	9.242.137,72	7.922.728,09	2.533.527,96	8.161.772,45	8.218.233,79
	TITOLO IV	0	22.878,92	22.878,92	0	22.660,70	22.660,70
	TITOLO V	0	0	0	0	0	0
	TITOLO VI	0	0	0	0	0	0
	TITOLO VII	804.435,44	3.235.233,65	2.961.020,50	539.557,51	2.746.031,12	2.714.556,82
	TOTALE DELLE ENTRATE	4.779.726,10	12.867.975,50	11.258.310,39	3.204.202,80	11.181.803,71	11.108.530,31
	AVANZO DI AMMINISTRAZIONE		2.491.502,08	2.494.453,80		1.871.285,58	1.795.556,89
	TOTALE GENERALE		15.359.477,58	13.752.764,19		13.053.089,29	12.904.087,20

PARTE II - USCITE

UNITA' PREV. BASE	DENOMINAZIONE	ANNO FINANZIARIO 2006			ANNO FINANZIARIO 2005		
		Residui	Competenza (impegni)	Cassa (pagamenti)	Residui	Competenza (impegni)	Cassa (pagamenti)
	<i>Disavanzo di amministrazione presunto</i>		0			0	
	UNICO CENTRO DI RESPONSABILITA' AMMINISTRATIVA						
	1.1. TITOLO I USCITE CORRENTI						
	1.1.1 FUNZIONAMENTO						
1.1.1.1	USCITE PER GLI ORGANI DELL'ENTE ONERI PER IL PERSONALE IN ATTIVITA' DI SERVIZIO	77.166,91	221.795,97	168.763,06	24.146,76	165.254,67	170.759,89
1.1.1.2	USCITE PER L'ACQUISTO DI BENI DI CONSUMO E DI SERVIZI	302.666,49	5.262.587,29	5.311.855,71	362.334,95	4.330.514,77	4.235.024,72
1.1.1.3	1.1.2 INTERVENTI DIVERSI	626.555,45	2.091.955,27	2.364.044,46	931.319,10	2.618.553,92	2.236.825,41
1.1.2.1	USCITE PER PRESTAZIONI ISTITUZIONALI	1.795.452,58	1.019.205,45	152.868,26	935.575,36	169.679,54	103.045,30
1.1.2.2	TRASFERIMENTI PASSIVI	0	1.953,90	1.953,90	0	46.173,00	46.173,00
1.1.2.3	ONERI FINANZIARI	51,37	1.372,68	2.251,94	930,63	6.060,18	5.725,52
1.1.2.4	ONERI TRIBUTARI	52.070,48	363.264,62	363.151,74	51.957,60	318.838,64	311.982,82
1.1.2.5	POSTE CORRETTIVE E COMPENSATIVE DI ENTRATE CORRENTI	0	8.157,17	8.157,17	0	18.503,20	18.503,20
1.1.2.6	USCITE NON CLASSIFICABILI IN ALTRE VOCI	5.425,67	142.450,01	232.383,15	95.358,81	98.561,09	8.676,61
	1.1.3 ONERI COMUNI						
1.1.3.1	ONERI COMUNI	0	0	0	0	0	0
	1.1.4 TRATTAMENTI DI QUIESCENZA, INTEGRATIVI E SOSTITUTIVI						
1.1.4.1	ONERI PER IL PERSONALE IN QUIESCENZA	0	0	0	0	0	0
1.1.4.2	ACCANTONAMENTO AL TRATTAMENTO DI FINE RAPPORTO	0	0	0	0	0	0
	1.1.5 ACCANTONAMENTI A FONDI RISCHI ED ONERI						
1.1.5.1	FONDO RISCHI	0	0	0	0	0	0
	TOTALE USCITE CORRENTI DELL'UNICO CENTRO DI RESPONSABILITA' AMMINISTRATIVA	2.859.388,95	9.112.742,36	8.605.429,39	2.401.623,21	7.772.139,01	7.136.716,47
	1.2 - TITOLO II USCITE IN C/CAPITALE						
	1.2.1 INVESTIMENTI						
1.2.1.1	ACQUISIZIONE DI BENI DI USO DUREVOLE ED OPERE IMMOBILIARI	619.719,35	150.545,28	19.915,85	493.689,92	4.600,00	107.008,89
1.2.1.2	ACQUISIZIONE DI IMMOBILIZZAZIONI TECNICHE	57.822,30	168.513,70	171.243,28	60.551,88	128.307,75	227.481,06
1.2.1.3	PARTECIPAZIONI E ACQUISTO DI VALORI MOBILIARI	0	0	0	0	0	0
1.2.1.4	CONCESSIONI DI CREDITI ED ANTICIPAZIONI INDENNITA' DI ANZIANITA' E SIMILARI AL PERSONALE CESSATO DAL SERVIZIO	30.000,00	58.000,00	50.000,00	22.000,00	41.000,00	19.000,00
1.2.1.5	1.2.2 ONERI COMUNI	0	33.255,38	33.255,38	0	547,20	11.846,35
1.2.2.1	RIMBORSI DI MUTUI	0	0	0	0	0	0
1.2.2.2	RIMBORSI DI ANTICIPAZIONI PASSIVE	0	0	0	0	0	0
1.2.2.3	RIMBORSI DI OBBLIGAZIONI	0	0	0	0	0	0
1.2.2.4	RESTITUZIONE ALLE GESTIONI AUTONOME DI ANTICIPAZIONI	0	0	0	0	0	0
1.2.2.5	ESTINZIONE DEBITI DIVERSI	0	0	0	0	0	0

PARTE II - USCITE

UNITA' PREV. BASE	DENOMINAZIONE	ANNO FINANZIARIO 2006			ANNO FINANZIARIO 2005		
		Residui	Competenza (impegni)	Cassa (pagamenti)	Residui	Competenza (impegni)	Cassa (pagamenti)
	1.2.3 ACCANTONAMENTI PER SPESE FUTURE						
1.2.3.1	ACCANTONAMENTI PER SPESE FUTURE	0	0	0	0	0	0
	1.2.4 ACCANTONAMENTO PER RIPRISTINO INVESTIMENTI						
1.2.4.1	ACCANTONAMENTO PER RIPRISTINO INVESTIMENTI	0	0	0	0	0	0
	TOTALE USCITE IN CONTO CAPITALE DELL'UNICO CENTRO DI RESPONSABILITA' AMMINISTRATIVA	707.541,65	410.314,36	274.414,51	576.241,80	174.454,95	365.336,30
	1.3 TITOLO III - GESTIONI SPECIALI						
	1.3.1 ALTRE GESTIONI						
1.3.1.1	ALTRE GESTIONI	0	0	0	0	0	0
	1.4 - TITOLO IV - PARTITE DI GIRO						
	1.4.1 - USCITE AVENTI NATURA DI PARTITE DI GIRO						
1.4.1.1	USCITE AVENTI NATURA DI PARTITE DI GIRO	326.388,60	3.235.233,65	3.138.134,56	229.289,51	2.746.031,12	2.907.580,63
	TOTALE USCITE PER PARTITE DI GIRO DELL'UNICO CENTRO DI RESPONSABILITA' AMMINISTRATIVA	326.388,60	3.235.233,65	3.138.134,56	229.289,51	2.746.031,12	2.907.580,63
	<i>RIEPILOGO DEI TITOLI</i>						
	<i>Riepilogo delle uscite dei titoli del centro di responsabilità amministrativa</i>						
	TITOLO I	2.859.388,95	9.112.742,36	8.605.429,39	2.401.623,21	7.772.139,01	7.136.716,47
	TITOLO II	707.541,65	410.314,36	274.414,51	576.241,80	174.454,95	365.336,30
	TITOLO III	0	0	0	0	0	0
	TITOLO IV	326.388,60	3.235.233,65	3.138.134,56	229.289,51	2.746.031,12	2.907.580,63
	TOTALE	3.893.319,20	12.758.290,37	12.017.978,46	3.207.154,52	10.692.625,08	10.409.633,40
	DISAVANZO DI AMMINISTRAZIONE		0			0	
	TOTALE GENERALE	3.893.319,20	12.758.290,37	12.017.978,46	3.207.154,52	10.692.625,08	10.409.633,40

Rendiconto finanziario gestionale

GESTIONE RESIDUI ATTIVI										GESTIONE DI CASSA				
Residui all'inizio dell'esercizio	Riscossi	Rimasti da riscuotere	Totali	Variazioni		Previsioni		Riscossioni		Differenza rispetto alle previsioni	Totale residui attivi al termine dell'esercizio			
				in piu'	in meno	in piu'	in meno	in piu'	in meno					
01	01	01	01	01	01	01	01	01	01	01	01			
25.176,89	25.176,88	01	25.176,88	01	0,01	158.000,00	330.882,88	172.882,88	01	4.619,40				
58.820,25	58.820,25	01	58.820,25	01	01	60.000,00	60.000,00	01	60.000,00	58.820,25				
83.997,14	25.176,88	58.820,25	83.997,13	01	0,01	218.000,00	330.882,88	172.882,88	60.000,00	63.469,65				
47.120,19	4.120,19	39.781,70	43.901,69	01	3.218,30	96.000,00	9.800,00	01	86.200,00	80.471,70				

CONTO CONSUNTIVO - ENTRATE

GESTIONE COMPETENZA													
Codice	Descrizione	Previsioni			Somme accertate	Differenze rispetto alle previsioni							
		Iniziali	In aumento	In diminuzione		Risorse	Rimaste da riscuotere	Totale accertamenti	in piu'	in meno			
	2.494.453,80												
	Capitolo												
307060	Cap. 000540 PROVENTI DA CONTROLLI AI FINI DELLA CERTIFICAZIONE												
	4.900.000,00	400.000,00	0	5.300.000,00	5.040.033,66	988.368,95	6.028.902,61	728.902,61	0				
307070	Cap. 000550 PROVENTI DEL CONTROLLO E CERTIFICAZIONE DELLE SPECIE ORTIVE												
	60.000,00	20.000,00	0	80.000,00	71.631,00	22.970,00	94.661,00	14.661,00	0				
307075	Cap. 000560 PROVENTI PER COORDINAMENTO ED EFFETTUAZIONE DI PROVE DI ISCRIZIONE												
	620.000,00	100.000,00	0	720.000,00	0	753.833,44	753.833,44	33.833,44	0				
307076	Cap. 000570 PROVENTI PROVE D'ISCRIZIONE COORDINATA DA TERZI												
	30.000,00	0	0	30.000,00	0	19.675,17	19.675,17	0	10.324,83				
307077	Cap. 000580 PROVENTI DA PRESTAZIONI ISTA												
	180.000,00	70.000,00	0	250.000,00	215.113,90	37.638,90	252.752,80	2.752,80	0				
307080	Cap. 000600 REALIZZI DI CESSIONI DI MATERIALI FUORI USO												
	2.000,00	0	0	2.000,00	1.145,00	0	1.145,00	0	855,00				
307090	Cap. 000700 CONVENZIONI CON LA COMMISSIONE EUROPEA												
	0	0	0	0	62.356,20	4.980,00	67.376,20	67.376,20	0				
307095	Cap. 000710 CONVENZIONI CON ORGANISMI INTERNAZIONALI												
	0	0	0	0	0	0	0	0	0				
	TOTALE CATEGORIA	7.769.000,00	690.000,00	8.354.000,00	6.977.677,66	2.011.077,66	9.048.755,32	872.231,36	177.476,04				
	Cat. 08	Redditi e proventi patrimoniali											
308020	Cap. 000800 INTERESSI ATTIVI DI CONTO CORRENTE												
	300,00	0	200,00	100,00	26,51	0	26,51	0	73,49				

	GESTIONE RESIDUI ATTIVI					GESTIONE DI CASSA					Totale residui attivi al termine dell'esercizio	
	Ricessi	Rimasti da riscuotere	Totale	Variations		Riscossioni	in piu'	in meno	Previsioni	Differenze rispetto alle previsioni		
Residui all'inizio dell'esercizio												
166.479,18	154.001,19	10.804,01	164.805,20	0	1.673,98	1.057.103,95	0	142.896,05	1.200.000,00	0	149.112,04	
557.709,16	324.124,23	220.342,33	544.467,16	0	13.242,00	5.364.157,89	114.157,89	0	5.250.000,00	0	1.209.211,88	
20.854,75	13.150,49	5.464,78	18.615,27	0	2.239,48	84.841,49	4.841,49	0	80.000,00	0	28.434,78	
1.466.909,94	16.954,93	1.449.955,01	1.466.909,94	0	0	16.954,93	0	613.045,07	630.000,00	0	2.203.788,45	
20.085,48	15.261,70	3.827,00	19.088,70	0	996,78	230.375,60	12.375,60	0	218.000,00	0	41.465,90	
0	0	0	0	0	0	1.145,00	0	855,00	2.000,00	0	0	
2.700,00	2.700,00	0	2.700,00	0	0	65.096,20	62.398,20	0	2.700,00	0	4.980,00	
2.482.409,73	767.254,41	1.693.567,04	2.460.821,45	0	21.588,28	7.744.932,07	507.075,01	767.843,94	8.005.700,00	0	3.764.644,70	
0	0	0	0	0	0	0	0	0	0	0	0	
0	0	0	0	0	0	26,51	0	73,49	100,00	0	0	

GESTIONE RESIDUI ATTIVI				GESTIONE DI CASSA					
Residui all'inizio dell'esercizio	Riscossi	Rimasti da riscuotere	Totale	in piu'	in meno	Variazioni			
							Riscossioni	Differenze rispetto alle previsioni	Totale residui attivi al termine dell'esercizio
0	0	0	0	0	0	0	2.222,46	0	177,54
46.351,78	46.351,78	0	46.351,78	0	0	0	46.351,78	51,78	36.905,89
0	0	0	0	0	0	0	100,00	0	33,33
46.351,78	46.351,78	0	46.351,78	0	0	0	48.667,42	51,78	36.905,89
4.766,45	4.766,45	0	4.766,45	0	0	0	120.057,38	45.057,38	29.798,72
0	0	0	0	0	0	0	9.070,55	2.070,55	0
4.766,45	4.766,45	0	4.766,45	0	0	0	129.127,93	47.127,93	29.798,72
0	0	0	0	0	0	0	7.000,00	0	0
4.766,45	4.766,45	0	4.766,45	0	0	0	82.000,00	47.127,93	29.798,72
0	0	0	0	0	0	0	100,00	0	99,33
0	0	0	0	0	0	0	100,00	0	99,33
2.533.527,96	818.372,64	1.693.567,04	2.531.939,68	0	21.588,28	0	7.922.728,09	554.255,72	3.831.349,31

CONTO CONSUNTIVO - ENTRATE

GESTIONE COMPETENZA												
Codice / Descrizione	Previsioni			Somme accertate			Differenze rispetto alle previsioni					
	Initiali	In aumento	In diminuzione	Riscosse	Rimaste da riscuotere	Totale accertamenti	In plu'	in meno				
2.494.453,80												
CAPITOLO												
TIT. 7 PARTITE DI GIRO												
Cat. 22 Entrate aventi natura di partite di giro												
722010	Cap. 002100 RIVENUTE ERARIALI PER IRPEF	1.450.000,00	0	0	984.621,80	3.084,26	987.706,06	0	462.293,94			
722020	Cap. 002200 CONTRIBUTI PREVIDENZIALI (ESCLUSI I LAVORATORI AGRICOLI) A CARICO DIPENDENTI	280.000,00	100.000,00	0	375.498,82	1.195,96	376.694,78	0	3.305,22			
722030	Cap. 002300 PARTITE IN CONTO SOSPESI	100.000,00	50.000,00	0	55.522,62	38.512,21	92.034,83	0	57.965,17			
722040	Cap. 002400 CONTRIBUTI AGRICOLI A CARICO DIPENDENTI	24.000,00	0	0	18.447,85	99,93	18.547,78	0	5.452,22			
722050	Cap. 002500 TRATTENUTE PER QUOTE DI ADESIONE AI SINDACATI	7.000,00	3.000,00	0	7.586,46	0	7.586,46	0	2.413,54			
722060	Cap. 002600 SOMME RENDICONTATE DAI CASSIERI	35.000,00	0	0	25.116,70	5.814,37	30.931,07	0	5.068,93			
722070	Cap. 002700 ENTRATE PER I.V.A. SULLE FATTURE EMESSE	1.600.000,00	150.000,00	0	1.304.480,64	417.252,03	1.721.732,67	0	28.267,33			
722080	Cap. 002800 SOMME PROVENIENTI DAL CONTO CORRENTE POSTALE E DEPOSITATE SUL CONTO CORRENTE DI CASSA	0	0	0	0	0	0	0	0			
722090	Cap. 002900 GIROPONDI TESORERIA/CONTO CORRENTE DI CASSA	500.000,00	0	0	0	0	0	0	200.000,00			

CONTO CONSUNTIVO - E N T R A T E

GESTIONE COMPETENZA										
Codice	Descrizione	Previsioni			Somme accertate			Differenze rispetto alle previsioni		
		Iniziali	In aumento	In diminuzione	Definitive	Riscosse	Rimaste da riscuotere	Totale accertamenti	in piu'	in meno
		4.000.000,00	303.000,00	303.000,00	4.000.000,00	2.769.274,89	465.958,76	3.235.233,65	0	764.766,35
	TOTALE CATEGORIA	4.000.000,00	303.000,00	303.000,00	4.000.000,00	2.769.274,89	465.958,76	3.235.233,65	0	764.766,35
		12.474.700,00	1.568.200,00	669.200,00	13.373.700,00	10.218.895,07	2.649.080,43	12.867.975,50	935.270,48	1.440.994,98
	TOTALE 2006	12.474.700,00	1.568.200,00	669.200,00	13.373.700,00	10.218.895,07	2.649.080,43	12.867.975,50	935.270,48	1.440.994,98
	AVANZO DI AMMINISTRAZIONE	2.491.502,08			2.491.502,08			2.491.502,08		
	CONSUMATIVO ENTRATA 2006	14.966.202,08	1.568.200,00	669.200,00	15.865.202,08	10.218.895,07	2.649.080,43	15.359.477,58	935.270,48	1.440.994,98

GESTIONE RESIDUI ATTIVI			GESTIONE DI CASSA						
	Riscossi	Rimasti da riscuotere	Totali	Variazioni	Previsioni	Riscossioni	in piu' / in meno	Differenze rispetto alle previsioni	Totale residui attivi al termine dell'esercizio
Residui all'inizio dell'esercizio	539.557,51	338.476,88	530.222,29	0	4.000.000,00	2.561.020,50	0	1.038.979,50	804.435,44
	191.745,61	338.476,88	530.222,29	0	4.000.000,00	2.961.020,50	0	1.038.979,50	804.435,44
	191.745,61	338.476,88	530.222,29	0	4.000.000,00	2.961.020,50	0	1.038.979,50	804.435,44
	1.039.415,32	2.130.645,67	3.170.060,99	0	12.483.700,00	11.288.310,39	728.017,52	1.953.407,13	4.779.726,10
				FONDO CASSA INIZIALE	2.494.453,80	2.494.453,80			
				CONSUMITIVO ENTRATA 2006	14.978.153,80	13.752.764,19	728.017,52	1.953.407,13	

CONTO CONSUNTIVO - U S C I T E

GESTIONE COMPETENZA													
DISAVANZO DI AMMINISTRAZIONE													
Codice	Descrizione	Previsioni			Somme impegnate			Differenze rispetto alle previsioni			in meno		
		Iniziali	In aumento	In diminuzione	Definitive	Pagate	Rimaste da pagare	Totale impegni	in piu'	in meno			
	Tit. 1												
	SPESSE CORRENTI												
	Cat. 01												
	Spese per gli Organi dell'Ente												
101010	Cap. 010100 INDENNITA' AL PRESIDENTE	62.000,00	0	0	62.000,00	38.120,90	20.732,96	58.853,86	0	3.146,14			
101020	Cap. 010200 INDENNITA' AI CONSIGLIERI	102.000,00	0	0	102.000,00	63.118,83	30.545,20	93.664,03	0	8.335,97			
101025	Cap. 010201 INDENNITA' AI COMPONENTI DEL CONSIGLIO SCIENTIFICO	21.000,00	0	0	21.000,00	11.453,96	4.140,16	15.594,12	0	5.405,88			
101030	Cap. 010300 INDENNITA' AI REVISORI DEI CONTI	33.000,00	0	0	33.000,00	12.889,02	15.640,26	32.559,28	0	470,72			
101040	Cap. 010400 DIARIE E RIMBORSI PER MISSIONI DEI COMPONENTI DEGLI ORGANI ISTITUZIONALI	20.000,00	0	0	20.000,00	6.549,70	2.108,33	8.658,03	0	11.341,97			
101041	Cap. 010410 GETTONI DI PRESENZA												
	TOTALE CATEGORIA	238.000,00	15.000,00	0	253.000,00	144.629,08	77.166,91	221.795,97	0	31.204,03			
	Cat. 02												
	Oneri per il personale in attivita'di servizio												
102009	Cap. 010500 STIPENDI AI RICERCATORI	850.000,00	280.000,00	0	1.130.000,00	1.115.880,11	8.868,32	1.124.748,63	0	5.251,37			
102010	Cap. 010600 STIPENDI AL PERSONALE TECNICO E AMMINISTRATIVO	1.330.000,00	430.000,00	50.000,00	1.710.000,00	1.702.618,50	0	1.702.618,50	0	7.381,50			
102015	Cap. 010601 STIPENDI AL PERSONALE ASSUNTO CON FINANZIAMENTO DI TERZI	130.000,00	50.000,00	30.000,00	150.000,00	133.670,98	8.071,09	141.742,04	0	6.257,96			

GESTIONE RESIDUI PASSIVI				GESTIONE DI CASSA				
Residui all'inizio dell'esercizio	Pagati	Rimasti da pagare	Totale	Variazioni in piu' in meno	Provisioni	Pagamenti	Differenze rispetto alle previsioni in piu' in meno	Totale residui passivi al termine dell'esercizio
3.947,71	3.947,71	0	3.947,71	0	65.000,00	42.068,61	0	22.931,39
5.520,38	5.520,38	0	5.520,38	0	107.000,00	68.639,21	0	38.360,79
5.369,86	5.369,86	0	5.369,86	0	22.000,00	16.823,82	0	5.175,18
8.092,78	8.092,78	0	8.092,78	0	33.000,00	20.981,80	0	12.016,20
1.216,03	1.203,27	0	1.203,27	12,76	20.000,00	7.752,97	0	12.247,03
0	0	0	0	0	15.000,00	12.496,65	0	2.503,35
24.146,76	24.134,00	0	24.134,00	12,76	262.000,00	169.763,06	0	93.236,94
65.026,65	30.441,76	34.584,89	65.026,65	0	1.185.000,00	1.146.321,87	0	38.678,13
0	0	0	0	0	1.710.000,00	1.702.618,50	0	7.381,50
26.329,05	26.329,05	0	26.329,05	0	160.000,00	160.000,00	0	6.071,09

CONTO CONSUNTIVO - U S C I T E

		GESTIONE COMPETENZA									
		Previsioni		Somme impegnate				Differenze rispetto alle previsioni			
		Variazioni									
Codice	Descrizione	Iniziali	In aumento	In diminuzione	Definitive	Pagate	Rimaste da pagare	Totale impegni	In più'	In meno	
		22.000,00			22.000,00	8.198,37	3.800,47	11.998,84	0	10.001,16	
104210	Cap. 012903 MATERIALI E MANUTENZIONI PER FUNZIONAMENTO UFFICIO CERTIFICAZIONE VERONA	13.000,00	2.000,00		15.000,00	10.997,72	1.351,38	12.359,10	0	2.640,90	
104220	Cap. 012904 MATERIALI E MANUTENZIONI PER FUNZIONAMENTO UFFICIO CERTIFICAZIONE BATTIPAGLIA	20.000,00			20.000,00	12.444,63	1.761,37	14.206,00	0	5.794,00	
104240	Cap. 012906 MATERIALI E MANUTENZIONI PER FUNZIONAMENTO UFFICIO CERTIFICAZIONE PALERMO	10.000,00		2.400,00	7.600,00	4.024,00	633,59	4.657,59	0	2.942,41	
104250	Cap. 013000 MATERIALE DI CONSUMO E MANUTENZIONE IMPIANTI LABORATORIO TAVAZZENO	150.000,00			150.000,00	124.059,10	25.719,98	149.779,08	0	220,92	
104260	Cap. 013001 MATERIALE DI CONSUMO E MANUTENZIONE IMPIANTI LABORATORIO VERCELLI	3.000,00	2.000,00		5.000,00	3.465,40	1.268,80	4.735,20	0	264,80	
104270	Cap. 013002 MATERIALE DI CONSUMO E MANUTENZIONE IMPIANTI LABORATORIO BATTIPAGLIA	27.000,00		2.000,00	25.000,00	12.033,34	2.823,41	14.856,75	0	10.143,25	
104280	Cap. 013003 MATERIALE DI CONSUMO E MANUTENZIONE IMPIANTI LABORATORIO PALERMO	8.000,00			8.000,00	2.277,94	759,23	3.076,19	0	4.923,81	
104290	Cap. 013004 MATERIALE DI CONSUMO E MANUTENZIONE IMPIANTI LABORATORIO VERONA	24.000,00	5.000,00		29.000,00	17.871,07	7.820,74	25.691,81	0	3.308,19	
104320	Cap. 013100 COORDINAMENTO ED ESECUZIONE DELLE PROVE DI ISCRIZIONE AL REGISTRO DELLE VARIETA'	80.000,00	20.000,00	30.000,00	70.000,00	28.007,70	13.920,26	41.927,96	0	28.072,04	
104340	Cap. 013200 SPESE DIVERSE PER PROVE EFFETTUATE SU CAMPI E STRUTTURE DI PROPRIETA' DI TERZI	24.000,00			24.000,00	2.823,95	18.012,89	20.836,84	0	3.163,16	

GESTIONE RESIDUI PASSIVI											
GESTIONE DI CASSA											
Residui all'inizio dell'esercizio	Pagati	Rimasti da pagare	Totali	in piu'	in meno	Variazioni	Previsioni	Pagamenti	Differenze rispetto alle previsioni	Totale residui passivi al termine dell'esercizio	
32.474,48	13.649,39	2.500,00	16.149,39	0	16.325,09	0	40.000,00	21.473,63	0	18.826,37	11.453,13
965,36	965,36	0	965,36	0	0	0	3.300,00	3.207,16	0	92,84	0
0	0	0	0	0	0	0	100,00	0	0	100,00	0
190,08	190,08	0	190,08	0	0	0	3.500,00	2.972,30	0	527,70	373,10
0	0	0	0	0	0	0	0	0	0	0	0
706,62	706,62	0	706,62	0	0	0	14.000,00	11.575,25	0	2.424,75	3.683,78
3.094,19	3.094,19	0	3.094,19	0	0	0	31.000,00	29.714,70	0	1.285,30	2.695,54
4.578,25	4.538,96	0	4.538,96	0	39,27	0	50.000,00	42.515,34	0	7.484,66	11.066,85
2.638,19	1.630,19	1.008,00	2.638,19	0	0	0	6.000,00	5.334,48	0	665,52	1.723,56

GESTIONE RESIDUI PASSIVI					GESTIONE DI CASSA				
Residui all'inizio dell'esercizio	Pagati	Rimasti da pagare	Totali	Variazioni	Previsioni	Pagamenti	Differenze rispetto alle previsioni	Totale residui passivi al termine dell'esercizio	
					in piu'	in meno	in piu'	in meno	
4.558,51	4.208,51	0	4.208,51	0	350,00	12.406,88	0	3.800,47	
2.626,62	2.449,12	0	2.449,12	0	177,50	13.446,84	0	1.361,38	
506,17	506,17	0	506,17	0	0	12.950,80	0	1.761,37	
1.387,84	1.387,84	0	1.387,84	0	0	5.411,84	0	2.288,16	
56.730,63	53.183,38	0	53.183,38	0	3.547,25	177.242,48	0	22.757,62	
713,89	713,89	0	713,89	0	0	4.180,29	0	519,71	
10.391,36	10.391,36	0	10.391,36	0	0	22.424,70	0	2.575,30	
3.076,40	1.701,40	1.514,75	3.216,15	0	660,25	3.979,34	0	4.020,66	
6.513,32	4.229,92	0	4.229,92	0	2.283,40	22.100,99	0	2.899,01	
26.703,62	18.593,62	7.950,00	26.543,62	0	160,00	46.601,32	0	23.398,68	
10.800,00	9.626,67	0	9.626,67	0	1.173,33	12.450,62	0	18.012,89	

CONTO CONSUNTIVO - U S C I T E

Codice	Descrizione	GESTIONE					COMPETENZA			Differenze rispetto alle previsioni		
		Previsioni	Variazioni		Somme impegnate		Totale impegni	in piu'	in meno			
		Iniziali	In aumento	In diminuzione	Definitive	Pagate				Rimaste da pagare		
	DISAVANZO DI AMMINISTRAZIONE											
	CAPITOLO											
104820	Cap. 013870 SPESE PER PULIZIE E MANUTENZIONE ORDINARIA DEI LOCALI	84.000,00	37.000,00	01	121.000,00	87.540,86	25.096,13	112.636,99	01	8.363,21		
104825	Cap. 013894 SPESE PER SPEDIZIONI MEDIANTE CORRIERE	75.000,00	01	01	75.000,00	14.990,35	56.342,16	71.332,51	01	3.687,49		
	TOTALE CATEGORIA	2.644.000,00	186.800,00	447.800,00	2.383.100,00	1.543.002,10	548.953,17	2.091.955,27	01	291.144,73		
	Cat. 05 Spese per prestazioni istituzionali											
105010	Cap. 013900 SPESE ORGANIZZATIVE PER CONCORSI TRA PRODUTTORI DI SEMENTI	8.000,00	01	4.000,00	4.000,00	2.922,00	01	2.922,00	01	1.078,00		
105020	Cap. 014000 SPESE PER ORGANIZZAZIONE CAMPI COMPARATIVI COMUNITARI	01	01	01	01	01	01	01	01	01		
105030	Cap. 014100 SPESE PER ORGANIZZAZIONE CONVEGNI E ADESIONI AD ALTRE INIZIATIVE ISTITUZIONALI	6.000,00	01	7.000,00	13.000,00	11.351,05	01	11.351,05	01	1.648,95		
105035	Cap. 014110 ASSEI DI RICERCA	296.000,00	01	01	296.000,00	43.985,21	160.001,70	203.984,91	01	92.015,09		
105040	Cap. 014120 COLLABORAZIONI PROVE REGISTRO	1.200.000,00	01	01	1.200.000,00	01	778.684,03	778.684,03	01	421.305,99		
105050	Cap. 014130 ONERI COLLABORAZIONI SCIENTIFICHE	1.510.000,00	01	25.000,00	1.535.000,00	58.256,26	960.945,19	1.019.205,45	01	518.794,55		
	TOTALE CATEGORIA	1.510.000,00	32.000,00	4.000,00	1.538.000,00	58.256,26	960.945,19	1.019.205,45	01	518.794,55		

GESTIONE RESIDUI PASSIVI				GESTIONE DI CASSA				
Residui all'inizio dell'esercizio	Pagati	Rimasti da pagare	Totali	Variazioni in più in meno	Previsioni	Pagamenti	Differenze rispetto alle previsioni in più in meno	Totale residui passivi al termine dell'esercizio
22.523,84	19.201,51	0	19.201,51	3.321,93	30.000,00	28.155,53	0	14.405,00
281.659,05	281.557,05	0	281.557,05	102,00	870.000,00	765.030,92	0	58.695,69
82.812,47	73.383,27	7.940,00	81.323,27	1.489,20	240.000,00	209.344,54	0	17.323,81
129.937,00	129.937,00	0	129.937,00	0	155.000,00	154.937,00	0	118.990,00
86.210,73	86.210,73	0	86.210,73	0	115.000,00	93.921,93	0	60.371,01
50.250,00	31.624,76	15.580,00	47.204,76	3.045,24	60.000,00	32.041,46	0	48.280,00
982,08	982,08	0	982,08	0	29.000,00	20.478,16	0	84,45
140,68	140,68	0	140,68	0	53.000,00	51.928,74	0	243,27
976,65	976,65	0	976,65	0	97.000,00	92.876,77	0	2.964,16
0	0	0	0	0	303.000,00	251.087,27	0	51.870,18

CONTO CONSUNTIVO - U S C I T E

GESTIONE COMPETENZA											
DISAVANZO DI AMMINISTRAZIONE		Provisioni			Somme impegnate			Differenza rispetto alle previsioni			
Codice	Descrizione	Iniziali	Variazioni		Pagate	Rimaste da pagare	Totale impegni	in piu'	in meno		
			In aumento	In diminuzione							
CAPITOLO											
	Cat. 06										
	106010		5.300,00	0	5.300,00	1.953,90	0	1.953,90	0	3.346,10	
			0	5.300,00	5.300,00	1.953,90	0	1.953,90	0	3.346,10	
	Cat. 07										
	107010		9.000,00	0	9.000,00	1.321,31	51,37	1.372,68	0	7.627,32	
	107020		100,00	0	100,00	0	0	0	0	100,00	
			9.100,00	0	9.100,00	1.321,31	51,37	1.372,68	0	7.727,32	
	Cat. 08										
	108010		280.000,00	90.000,00	370.000,00	301.434,84	51.794,73	353.229,57	0	16.770,43	
	108020		20.000,00	0	20.000,00	9.759,30	275,75	10.035,05	0	9.964,95	
			300.000,00	90.000,00	390.000,00	311.194,14	52.070,48	363.264,62	0	26.735,38	
	Cat. 09										
	109010		20.000,00	0	20.000,00	8.157,17	0	8.157,17	0	11.842,83	
			20.000,00	0	20.000,00	8.157,17	0	8.157,17	0	11.842,83	
	Cat. 10										
			20.000,00	0	20.000,00	8.157,17	0	8.157,17	0	11.842,83	

Spese non classificabili in altre voci

GESTIONE RESIDUI PASSIVI				GESTIONE DI CASSA				Totale residui passivi al termine dell'esercizio		
Residui all'inizio dell'esercizio	Pagati	Rinasti da pagare	Totali	in piu'	in meno	Variazioni	Totale	Differenze rispetto alle previsioni	in piu'	in meno
1.875,72	1.875,72	0	1.875,72	0	0	56.000,00	46.314,56	0	9.685,44	12.101,42
13.176,32	13.176,32	0	13.176,32	0	0	112.000,00	100.716,98	0	11.283,02	25.096,13
91.319,03	50.209,50	41.109,53	91.319,03	0	0	75.000,00	65.199,85	0	9.800,15	97.451,69
931.319,10	821.042,56	77.502,28	898.644,64	0	32.674,46	2.767.300,00	2.364.044,46	0	403.255,54	626.555,45
312,00	312,00	0	312,00	0	0	4.000,00	3.234,00	0	766,00	0
0	0	0	0	0	0	0	0	0	0	0
0	0	0	0	0	0	12.000,00	11.351,05	0	648,95	0
147.500,00	94.300,00	49.200,00	143.500,00	0	4.100,00	139.000,00	138.283,21	0	716,79	209.201,70
763.141,16	0	763.091,19	763.091,19	0	49,97	860.000,00	0	0	860.000,00	1.541.795,20
24.322,20	0	22.212,20	22.212,20	0	2.310,00	25.000,00	0	0	25.000,00	44.655,68
935.575,36	94.612,00	834.503,39	929.115,39	0	6.459,97	1.040.000,00	152.668,26	0	887.131,74	1.795.452,55

CONTO CONSUNTIVO - U S C I T E

GESTIONE COMPETENZA												
DISAVANZO DI AMMINISTRAZIONE												
Codice	Descrizione	Previsioni		Somme impegnate		Differenza rispetto alle previsioni						
		Iniziali	Variazioni	Pagate	Rimaste da pagare	Totale impegni	in piu'	in meno				
		In aumento	In diminuzione	Definitive								
CAPITOLO												
110010	Cap. 014600 FONDO DI RISERVA PER SPESE IMPREVISTE	100.000,00	0	100.000,00	0	0	0	0	0	0	0	0
110020	Cap. 014700 SPESE DI REALIZZO ENTRATE E SCONTI PASSIVI SU FATTURE EMESSE	100,00	0	100,00	7,60	0	7,60	0	0	0	0	92,40
110025	Cap. 014800 FONDO RISCHI E ONERI, SPESE FUTURE E RIPRISTINO INVESTIMENTI	0	0	0	0	0	0	0	0	0	0	0
110027	Cap. 014900 VERSAMENTI ALLO STATO	0	122.600,00	13.500,00	109.000,00	0	109.000,00	0	0	0	0	100,00
110040	Cap. 015110 TRATTAMENTI DI FINE SERVIZIO MANTENUTI NELL'ESERCIZIO DAL PERSONALE CESSATO DAL SERVIZIO	20.000,00	13.500,00	0	33.500,00	28.016,74	5.425,67	33.442,41	0	0	0	57,59
	TOTALE CATEGORIA	120.100,00	136.100,00	113.500,00	142.700,00	137.024,34	5.425,67	142.450,01	0	0	0	249,99
	TOTALE TITOLO	9.478.200,00	1.645.300,00	916.300,00	10.207.200,00	7.206.990,97	1.905.751,39	9.112.742,36	0	0	0	1.094.457,64
Tit. 2 SPESE IN CONTO CAPITALE												
Cat. 11 Acquisizione beni di uso durevole e opere immobiliari												
211010	Cap. 015200 ACQUISIZIONI E RISTRUTTURAZIONE DI IMMOBILI	80.000,00	103.000,00	0	183.000,00	3.546,34	146.958,94	150.545,28	0	0	0	32.454,72
211015	Cap. 015201 ACQUISIZIONE E RISTRUTTURAZIONE IMMOBILI PER LABORATORI FITOPATOLOGICI	0	0	0	0	0	0	0	0	0	0	0
	TOTALE CATEGORIA	80.000,00	103.000,00	0	183.000,00	3.546,34	146.958,94	150.545,28	0	0	0	32.454,72
Cat. 12 Acquisizione di immobilizzazioni tecniche												

GESTIONE RESIDUI PASSIVI						GESTIONE DI CASSA					
Residui all'inizio dell'esercizio	Pagati	Rimasti da pagare	Totali	Variazioni		Previsioni	Pagamenti	in piu'	in meno	Differenze rispetto alle previsioni	Totale residui passivi al termine dell'esercizio
				in piu'	in meno						
0	0	0	0	0	0	5.300,00	1.953,90	0	3.346,10	0	0
0	0	0	0	0	0	5.300,00	1.953,90	0	3.346,10	0	0
930,63	930,63	0	930,63	0	0	9.000,00	2.251,94	0	6.748,06	0	51,37
0	0	0	0	0	0	100,00	0	0	100,00	0	0
930,63	930,63	0	930,63	0	0	9.100,00	2.251,94	0	6.848,06	0	51,37
51.876,48	51.876,48	0	51.876,48	0	0	365.000,00	353.311,32	0	31.688,68	0	51.794,73
0	0	0	0	0	0	0	0	0	0	0	0
81,12	81,12	0	81,12	0	0	20.000,00	9.840,42	0	10.159,58	0	275,75
51.957,60	51.957,60	0	51.957,60	0	0	405.000,00	363.151,74	0	41.848,26	0	52.070,48
0	0	0	0	0	0	0	0	0	0	0	0
0	0	0	0	0	0	20.000,00	8.157,17	0	11.842,83	0	0
0	0	0	0	0	0	20.000,00	8.157,17	0	11.842,83	0	0

GESTIONE RESIDUI PASSIVI				GESTIONE DI CASSA								
Residui all'inizio dell'esercizio	Pagati	Rimasti da pagare	Totale	in piu'	in meno	Variazioni	Previsioni	Pagamenti	in piu'	in meno	Differenze rispetto alle previsioni	Totale residui passivi al termine dell'esercizio
01	01	01	01	01	01	01	01	01	01	01	01	01
85.909,70	85.909,70	01	85.909,70	01	01	01	100,00	7,60	01	92,40	01	01
9.449,11	9.449,11	01	9.449,11	01	01	01	42.500,00	37.165,65	01	5.034,15	01	5.425,67
95.358,81	95.358,81	01	95.358,81	01	01	01	237.600,00	232.383,15	01	5.216,85	01	5.425,67
2.401.623,21	1.398.438,42	953.637,56	2.352.075,98	01	49.547,23	01	10.299.300,00	8.605.429,39	01	1.693.870,61	01	2.859.988,95
493.689,92	16.369,51	472.720,41	489.089,92	01	4.600,00	01	256.000,00	19.915,85	01	236.084,15	01	619.719,35
01	01	01	01	01	01	01	01	01	01	01	01	01
493.689,92	16.369,51	472.720,41	489.089,92	01	4.600,00	01	256.000,00	19.915,85	01	236.084,15	01	619.719,35

CONTO CONSUNTIVO - U S C I T E

GESTIONE ONERENZA										
DISAVANZO DI AMMINISTRAZIONE		Previsioni			Somme impegnate			Differenze rispetto alle previsioni		
CAPITOLO		Variazioni								
Codice	Descrizione	Iniziali	In aumento	In diminuzione	Definitive	Pagate	Rimaste da pagare	Totale impegni	in piu'	in meno
		45.000,00	26.000,00		71.000,00	33.255,38		33.255,38	0	37.744,62
		45.000,00	26.000,00		71.000,00	33.255,38		33.255,38	0	37.744,62
	TOTALE CATEGORIA	471.000,00	305.000,00		776.000,00	175.433,12	234.821,24	410.314,36	0	365.685,64
	TOTALE TITOLO									
	TIT. 3 ESTINZIONE DI MUTUI ED ANTICIPAZIONI									
	Cat. 20 Estinzione debiti diversi									
	320010 Cap. 016110 ESTINZIONE DEBITI	0	0	0	0	0	0	0	0	0
	TOTALE CATEGORIA	0	0	0	0	0	0	0	0	0
	TOTALE TITOLO	0	0	0	0	0	0	0	0	0
	TIT. 4 PARTITE DI GIRO									
	Cat. 21 Spese aventi natura di partite di giro									
	421010 Cap. 016200 RITENUTE ERARIALI	1.450.000,00			1.450.000,00	849.714,43	137.991,63	987.706,06	0	462.293,94
	421020 Cap. 016300 CONTRIBUTI PREVIDENZIALI (ESCLUSI I LAVORATORI AGRICOLI) A CARICO DIPENDENTI	280.000,00	100.000,00		380.000,00	329.545,16	48.149,62	376.694,78	0	3.305,22
	421030 Cap. 016400 PARTITE IN CONTO SOSPESI	100.000,00	50.000,00		150.000,00	75.208,34	16.826,49	92.034,83	0	57.965,17
	421040 Cap. 016500 CONTRIBUTI AGRICOLI A CARICO DIPENDENTI	24.000,00			24.000,00	5.920,53	12.627,25	18.547,78	0	5.452,22
	421050 Cap. 016600 VERSAMENTI DI QUOTE DI ADESIONE AI SINDACATI	7.000,00	3.000,00		10.000,00	6.702,15	884,31	7.586,46	0	2.413,54

GESTIONE RESIDUI PASSIVI									
GESTIONE DI CASSA									
Residui all'inizio dell'esercizio	Pagati	Rimasti da pagare	Totale	Variazioni	Previsioni	Pagamenti	Differenze rispetto alle previsioni	Totale residui passivi al termine dell'esercizio	
				in piu' in meno	in piu' in meno		in piu' in meno		
12.960,68	12.960,68	0	12.960,68	0	20.000,00	19.158,83	0	841,17	9.371,20
34.726,60	34.726,60	0	34.726,60	0	176.000,00	77.106,40	0	98.893,60	33.584,00
0	0	0	0	0	46.000,00	18.190,98	0	27.809,02	0
12.864,60	12.864,60	0	12.864,60	0	73.000,00	56.787,07	0	16.212,93	14.867,10
60.551,88	60.551,88	0	60.551,88	0	315.000,00	171.243,28	0	143.756,72	57.822,30
0	0	0	0	0	0	0	0	0	0
0	0	0	0	0	0	0	0	0	0
22.000,00	22.000,00	0	22.000,00	0	62.500,00	50.000,00	0	12.500,00	30.000,00
22.000,00	22.000,00	0	22.000,00	0	62.500,00	50.000,00	0	12.500,00	30.000,00

CONTO CONSUNTIVO - U S C I T E

GESTIONE COMPETENZA									
DISAVANZO DI AMMINISTRAZIONE	Previsioni			Somme impegnate			Differenze rispetto alle previsioni		
	Iniziali	In aumento	In diminuzione	Definitive	Pagate	Rimaste da pagare	Totale impegni	in piu'	in meno
Codice	Descrizione								
	CAPITOLO								
421060	Cap. 016700 SOMME SOMMINISTRATE AI CASSIERI	39.000,00	0	3.000,00	36.000,00	30.931,07	30.931,07	0	5.068,93
421070	Cap. 016800 USCITE PER I.V.A.	1.600.000,00	150.000,00	0	1.750.000,00	1.660.365,71	1.721.732,67	0	28.267,33
421080	Cap. 016900 SOMME VERSATE DAL CONTO CORRENTE POSTALE AL CONTO CORRENTE DI CASSA	0	0	0	0	0	0	0	0
421090	Cap. 017000 GIRONDI CONTO CORRENTE DI CASSA/TEGORELLA	500.000,00	0	300.000,00	200.000,00	0	0	0	200.000,00
	TOTALE CATEGORIA	4.000.000,00	303.000,00	303.000,00	4.000.000,00	2.957.387,35	277.846,25	3.235.233,65	764.766,35
	TOTALE TITOLO	4.000.000,00	303.000,00	303.000,00	4.000.000,00	2.957.387,35	277.846,26	3.235.233,63	764.766,35
	TOTALE 2005	13.949.200,00	2.253.300,00	1.219.300,00	14.993.200,00	10.339.871,48	2.418.418,89	12.758.290,37	2.224.909,63
	DISAVANZO DI AMMINISTRAZIONE								
	CONSUNTIVO USCITA 2005	13.949.200,00	2.253.300,00	1.219.300,00	14.993.200,00	10.339.871,48	2.418.418,89	12.758.290,37	2.224.909,63

GESTIONE RESIDUI PASSIVI				GESTIONE DI CASSA					
				Variazioni	Previsioni	Pagamenti	Differenze rispetto alle previsioni	Totale residui passivi al termine dell'esercizio	
				in piu'	in meno		in piu'	in meno	
Residui all'inizio dell'esercizio	Pagati	Rimasti da pagare	Totale						
576.241,80	98.921,39	472.720,41	571.641,80	0	4.600,00	274.414,51	0	404.085,49	707.541,65
0	0	0	0	0	45.000,00	33.255,38	0	11.744,62	0
0	0	0	0	0	45.000,00	33.255,38	0	11.744,62	0
97.748,26	97.748,26	0	97.748,26	0	1.450.000,00	947.462,69	0	502.537,31	137.991,63
38.926,56	38.926,56	0	38.926,56	0	380.000,00	367.471,72	0	12.528,28	48.149,62
16.214,18	16.080,62	133,56	16.214,18	0	150.000,00	91.288,96	0	58.711,04	16.960,05
14.977,63	14.303,92	673,71	14.977,63	0	24.000,00	20.224,45	0	3.775,55	13.300,96
643,03	643,03	0	643,03	0	10.000,00	7.345,18	0	2.654,82	864,31

Conto economico e quadro di riclassificazione dei risultati

CONTO ECONOMICO

	ANNO 2006		ANNO 2005	
	PARZIALI	TOTALI	PARZIALI	TOTALI
A) VALORE DELLA PRODUZIONE				
1) Proventi e corrispettivi per la produzione delle prestazioni e/o servizi*		9.096.219,27		8.139.031,21
a) vendite di servizi	9.047.610,32		8.071.638,12	
b) riduzione acconti da ditte su prestazioni da rendere	48.616,55		67.404,73	
c) spese di realizzo entrate	7,60		11,64	
2) Variazione delle rimanenze dei prodotti in corso di lavorazione semilavorati e finiti				
3) Variazione dei lavori in corso su ordinazione				
4) Incrementi di immobilizzazioni per lavori interni				
5) Altri ricavi e proventi, con separata indicazione dei contributi di competenza dell'esercizio		521.886,08		291.927,10
a) trasferimenti	367.725,21		251.339,44	
b) altri trasferimenti	-		-	
c) altri proventi	154.160,87		40.587,66	
Totale valore della produzione (A)	9.618.105,35	9.618.105,35	8.430.958,31	8.430.958,31
B) COSTI DELLA PRODUZIONE				
6) Per materie prime, sussidiarie, consumo e merci**	153.502,25	153.502,25	216.350,88	216.350,88
7) Per servizi**		2.834.087,59		2.368.271,80
a) organi	221.795,97		165.254,67	
b) quota consumi intermedi	1.605.986,54		2.041.487,18	
c) servizi istituzionali	1.004.932,40		155.469,78	
d) spese bancarie	1.372,68		6.060,17	
8) Per godimento beni di terzi **	302.957,45	302.957,45	300.518,69	300.518,69
9) Per il personale **		5.526.563,42		4.565.490,76
a) salari e stipendi	4.136.789,72		3.401.641,27	
b) oneri sociali	947.413,45		778.800,46	
c) trattamento di fine rapporto	263.976,13		234.975,99	
d) trattamento di quiescenza e simili	-		-	
e) altri costi	178.384,12		150.073,04	
10) Ammortamenti e svalutazioni				
a) ammortamento delle immobilizzazioni immateriali				
b) ammortamento delle immobilizzazioni materiali	226.845,21	226.845,21	221.974,90	221.974,90
c) altre svalutazioni delle immobilizzazioni				
d) svalutazione dei crediti compresi nell'attivo circolante e delle disponibilità liquide				
11)Variazioni delle rimanenze di materie prime, sussidiarie, di consumo e merci				
12) Accantonamenti per rischi	21.365,03	21.365,03		
13) Accantonamenti ai fondi per oneri	265.960,39	265.960,39		
14) Oneri diversi di gestione		172.928,20		244.919,69
a) pubblicazioni	4.549,50		3.304,05	
b) spese di rappresentanza	-		-	
c) rivista ENSE	33.116,70		75.396,32	
d) premi a produttori	2.922,00		8.402,27	
e) campi comparativi	-		-	
f) altri oneri	132.340,00		156.417,32	
Totale Costi (B)	9.504.209,54	9.504.209,54	7.917.526,72	7.917.526,72
DIFFERENZA TRA VALORE E COSTI DELLA PRODUZIONE (A-B)	113.895,81	113.895,81	513.431,59	513.431,59

	ANNO 2006		ANNO 2005	
	PARZIALI	TOTALI	PARZIALI	TOTALI
C) PROVENTI E ONERI FINANZIARI				
15) Proventi da partecipazioni				
16) Altri proventi finanziari				
a) di crediti iscritti nelle immobilizzazioni				
b) di titoli iscritti nelle immobilizzazioni che non costituiscono partecipazioni				
c) di titoli iscritti nell'attivo circolante che non costituiscono partecipazioni				
d) proventi diversi dai precedenti: interessi attivi	39.221,53	39.221,53	48.402,67	48.402,67
17) Interessi e altri oneri finanziari: oneri passivi			- 0,01	- 0,01
17-bis) Utili e perdite su cambi				
Totale proventi ed oneri finanziari (15+16+17)	39.221,53	39.221,53	48.402,66	48.402,66
D) RETTIFICHE DI VALORE DI ATTIVITA' FINANZIARIE				
18) Rivalutazioni:				
a) di partecipazioni				
b) di immobilizzazioni finanziarie				
c) di titoli iscritti nell'attivo circolante				
19) Svalutazioni:				
a) di partecipazioni				
b) di immobilizzazioni finanziarie				
c) di titoli iscritti nell'attivo circolante				
Totale rettifiche di valore	0	0	0	0
E) PROVENTI E ONERI STRAORDINARI				
20) Proventi con separata indicazione delle plusvalenze da alienazioni i cui ricavi non sono iscrivibili al n. 5)	1.145,00	1.145,00	1.144,00	1.144,00
21) Oneri straordinari, con separata indicazione delle minusvalenze da alienazioni i cui effetti contabili non sono iscrivibili al n. 14)	- 8.646,50	- 8.646,50	- 9.466,98	- 9.466,98
22) Sopravvenienze attive ed insussistenze del passivo derivanti dalla gestione dei residui		58.637,15		242.875,77
a) minori residui passivi relativi a cespiti	9.089,92		99.466,89	
b) minori residui passivi	49.547,23		141.017,22	
c) decremento fondo rischi			2.391,66	
23) Sopravvenienze passive ed insussistenze dell'attivo derivanti dalla gestione dei residui	- 34.141,81	- 941.538,45	- 5.739,52	- 6.965,98
a) minore fondo procedure concorsuali			5.739,52	
b) residui attivi in meno			- 12.705,50	
c) adeguamento accantonamenti TFR per rinnovi contrattuali	- 907.396,64			
Totale delle partite straordinarie	- 890.402,80	- 890.402,80	227.586,81	227.586,81
Risultato prima delle imposte (A-B+C+D+E)	- 737.285,46	- 737.285,46	789.421,06	789.421,06
Imposte dell'esercizio	- 353.229,57	- 353.229,57	- 298.911,78	- 298.911,78
Avanzo / Disavanzo Economico	- 1.090.515,03	- 1.090.515,03	490.509,28	490.509,28

* Entrate correnti depurate dei proventi finanziari: lett. C e dei proventi straordinari (di natura finanziaria): lett. D

** Uscite correnti depurate degli oneri finanziari: lett. C e degli oneri straordinari (di natura finanziaria): lett. D

QUADRO DI RICLASSIFICAZIONE DEI RISULTATI ECONOMICI

	ANNO 2006	ANNO 2005	DIFFERENZA
A. RICAVI	9.463.944,48	8.390.370,65	1.073.573,83
Variazione delle rimanenze di prodotti in corso di lavorazione, semilavorati e finiti, lavorazioni in corso su ordinazione	-	-	-
B. VALORE DELLA PRODUZIONE "TIPICA"	9.463.944,48	8.390.370,65	1.073.573,83
Consumi di materie prime e servizi esterni	- 3.290.547,29	- 2.885.141,37	- 405.405,92
C. VALORE AGGIUNTO	6.173.397,19	5.505.229,28	668.167,91
Costo del lavoro	- 5.526.563,42	- 4.565.490,76	- 961.072,66
D. MARGINE OPERATIVO LORDO	646.833,77	939.738,52	- 292.904,75
Ammortamenti	- 226.845,21	- 221.974,90	- 4.870,31
Stanziamenti a fondi rischi ed oneri	- 287.325,42	-	- 287.325,42
Saldo proventi ed oneri diversi	- 18.767,33	- 204.332,03	185.564,70
E. RISULTATO OPERATIVO	113.895,81	513.431,59	- 399.535,78
Proventi ed oneri finanziari	39.221,53	48.402,66	- 9.181,13
Rettifiche di valore di attività finanziarie	-	-	-
F. RISULTATO PRIMA DEI COMPONENTI STRAORDINARI E DELLE IMPOSTE	153.117,34	561.834,25	- 408.716,91
Proventi ed oneri straordinari	- 890.402,80	227.586,81	- 1.117.989,61
G. RISULTATO PRIMA DELLE IMPOSTE	- 737.285,46	789.421,06	- 1.526.706,52
Imposte di esercizio	- 353.229,57	- 298.911,78	- 54.317,79
H. AVANZO/DISAVANZO ECONOMICO DEL PERIODO	- 1.090.515,03	490.509,28	- 1.581.024,31

Stato patrimoniale

STATO

ATTIVITA'	ANNO 2006	ANNO 2005
A) CREDITI VERSO LO STATO ED ALTRI ENTI PUBBLICI PER LA PARTECIPAZIONE AL PATRIMONIO INIZIALE	0	0
B) IMMOBILIZZAZIONI		
<i>I. Immobilizzazioni immateriali</i>		
1) Costi d'impianto e di ampliamento		
2) Costi di ricerca, di sviluppo e di pubblicità		
3) Diritti di brevetto industriale e diritti di utilizzazione delle opere di ingegno		
4) Concessioni, licenze, marchi e diritti simili		
5) Avviamento		
6) Immobilizzazioni in corso e acconti		
7) Manutenzioni straordinarie e migliorie su beni di terzi		
8) Altre		
Totale	0	0
<i>II. Immobilizzazioni materiali</i>		
1a) Terreni	35.089,70	35.089,70
1b) Fabbricati	872.606,05	897.611,41
2) Impianti e macchinari per laboratori ed attività agricole	437.113,16	461.891,91
3) Attrezzature per uffici	140.781,26	142.564,77
4) Automezzi		
5) Immobilizzazioni in corso e acconti		
6) Diritti reali di godimento		
7a) Altri beni: arredi	31.620,82	20.907,02
7b) Altri beni: software	551,98	4.030,74
Totale	1.517.762,97	1.562.095,55
<i>III. Immobilizzazioni finanziarie, con separata indicazione, per ciascuna voce dei crediti, degli importi esigibili entro l'esercizio successivo</i>		
1) Partecipazioni in:		
a) imprese controllate		
b) imprese collegate		
c) imprese controllanti		
d) altre imprese		
e) altri Enti		
2) Crediti		
a) verso imprese controllate		
b) verso imprese collegate		
c) verso lo Stato e altri soggetti pubblici		
d) verso altri	86.208,75	59.087,67
3) Altri titoli		
4) Crediti finanziari diversi		
Totale	86.208,75	59.087,67
Totale immobilizzazioni (B)	1.603.971,72	1.621.183,22

PATRIMONIALE

PASSIVITA'	ANNO 2006	ANNO 2005
A) PATRIMONIO NETTO		
1) Fondo di dotazione	34.071,24	34.071,24
2) Riserve obbligatorie e derivanti da leggi		
3) Riserve di rivalutazione		
4) Contributi a fondo perduto		
5) Contributi per ripiano disavanzi		
6) Riserve statutarie		
7) Altre riserve distintamente indicate		
8) Avanzi economici portati a nuovo	1.313.853,32	823.344,04
9) Avanzo economico di esercizio		490.509,28
9bis) Disavanzo economico dell'esercizio	-1.090.515,03	
Totale patrimonio netto (A)	257.409,53	1.347.924,56
B) CONTRIBUTI IN CONTO CAPITALE		
1) Per contributi a destinazione vincolata		
2) Per contributi indistinti per la gestione		
3) Per contributi in natura		
Totale Contributi in conto capitale (B)	0	0
C) FONDI PER RISCHI ED ONERI		
1) Per trattamento di quiescenza e obblighi simili		
2) Per imposte		
3) Per altri rischi ed oneri		
a) Fondo rischi su crediti	0	150.352,86
b) Fondo accantonamento ditte assoggettate a procedure concorsuali	0	35.479,65
4) Per ripristino investimenti		
Totale Fondi rischi ed oneri futuri (C)	0	185.832,51
D) TRATTAMENTO DI FINE RAPPORTO DI LAVORO SUBORDINATO		
Totale trattamento di fine rapporto (D)	4.110.822,92	3.006.147,94
E) RESIDUI PASSIVI, con separata indicazione, per ciascuna voce, degli importi esigibili oltre l'esercizio successivo		
1) obbligazioni		
2) verso le banche	51,37	930,63
3) verso altri finanziatori		
4) acconti		
5) debiti verso fornitori	626.555,45	931.319,03
6) rappresentati da titoli di credito		
7) verso imprese controllate, collegate e controllanti		
8) debiti tributari	52.070,48	51.957,60
9) debiti verso istituti di previdenza e sicurezza sociale	212.062,34	0
10) debiti verso iscritti, soci e terzi per prestazioni dovute	1.795.452,58	935.575,36
11) debiti verso lo Stato ed altri soggetti pubblici		
12) debiti diversi	499.585,33	720.220,02
Totale Debiti (E)	3.185.777,55	2.640.002,64

ATTIVITA'	ANNO 2006	ANNO 2005
C) ATTIVO CIRCOLANTE		
<i>I. Rimanenze</i>		
1) Materie prime, sussidiarie e di consumo		
2) Prodotti in corso di lavorazione e semilavorati		
3) Lavori in corso		
4) Prodotti finiti e merci		
5) Acconti		
Totale	0	0
<i>II. Residui attivi, con separata indicazione, per ciascuna voce, degli importi esigibili oltre l'esercizio successivo</i>		
1) Crediti verso utenti, clienti ecc.	4.101.287,75	3.007.057,26
2) Crediti verso iscritti, soci e terzi		
3) Crediti verso imprese controllate e collegate		
4) Crediti verso lo Stato ed altri soggetti pubblici	143.941,35	131.117,33
4-bis) Crediti tributari		
4-ter) Imposte anticipate		
5) Crediti verso altri	61.339,07	66.028,21
Totale	4.306.568,17	3.204.202,80
<i>III. Attività finanziarie che non costituiscono immobilizzazioni</i>		
1) Partecipazioni in imprese controllate		
2) Partecipazioni in imprese collegate		
3) Altre partecipazioni		
4) Altri titoli		
Totale	0	0
<i>IV. Disponibilità liquide</i>		
1) Saldo conto corrente postale		
2) Assegni		
3) Saldo conto corrente bancario	1.734.785,73	2.494.453,80
Totale	1.734.785,73	2.494.453,80
Totale attivo circolante (C)	6.041.353,90	5.698.656,60
D) RATEI E RISCONTI		
1) Ratei attivi		
2) Risconti attivi		
Totale ratei e risconti (D)	0	0
Totale attivo	7.645.325,62	7.319.839,82
CONTI D'ORDINE		
1) Valori di terzi		
2) Impegni esigibili successivamente	707.541,65	567.151,88
3) Rischi per avalli		
	707.541,65	567.151,88

PASSIVITA'	ANNO 2006	ANNO 2005
F) RATEI E RISCONTI		
1) Ratei passivi		
2) Risconti passivi e acconti su prestazioni da rendere	91.315,62	139.932,17
3) Aggio su prestiti		
4) Riserve tecniche		
Totale Ratei e risconti (F)	91.315,62	139.932,17
Totale passivo e netto	7.645.325,62	7.319.839,82
CONTI D'ORDINE		
1) Terzi per valori		
2) Terzi per impegni esigibili succ.	707.541,65	567.151,88
3) Terzi per rischi		
	707.541,65	567.151,88

Nota integrativa

NOTA INTEGRATIVA AL BILANCIO 2006

La seguente illustrazione approfondisce i seguenti aspetti:

- ✓ criteri di valutazione adottati nel rendiconto generale
- ✓ analisi dei rendiconti finanziari decisionale e gestionale
- ✓ analisi delle voci del conto economico
- ✓ analisi delle poste dello stato patrimoniale
- ✓ altre notizie integrative.

Infatti, mentre nella relazione illustrativa del bilancio sono descritti gli esiti finanziari, amministrativi, economici e patrimoniali della gestione nel 2006, evidenziando i risultati ottenuti e gli obiettivi da conseguire successivamente, con il presente documento si forniscono informazioni esplicative dei dati esposti in bilancio.

Contestualmente sono fornite informazioni analitiche di natura contabile allo scopo di integrare l'interpretazione dei dati contabili e per chiarire, attraverso la più ampia comprensione dei dati contabili che riassumono le attività svolte nell'esercizio, l'attuale situazione dell'Ente.

Criteri di valutazione

Nella formazione del rendiconto generale dell'esercizio 2006 sono stati utilizzati criteri analoghi a quelli utilizzati nel precedente esercizio.

La continuità delle modalità di valutazione e l'uniformità dei principi applicati rende possibile un confronto tra le risultanze dei due esercizi.

Le particolari modifiche eventualmente apportate sono segnalate nel corso dell'esposizione.

Nella valutazione delle voci di bilancio sono stati adottati criteri generali di prudenza e competenza.

In applicazione del principio di prudenza, si è proceduto alla valutazione individuale degli elementi componenti le singole poste o voci delle attività o passività.

Sono state evitate le compensazioni tra costi e proventi.

Sono state indicate le perdite che dovevano essere riconosciute e non sono stati indicati i profitti da non riconoscere in quanto non realizzati.

In ottemperanza al principio di competenza, le operazioni contabili e gli altri costi o profitti sono stati rilevati contabilmente nell'esercizio al quale tali operazioni ed eventi si riferiscono e non in quello in cui si concretizzano i relativi movimenti numerari (incassi e pagamenti).

Rendiconto finanziario

Il bilancio di previsione, deliberato in data 26 ottobre 2005, è stato approvato dal Ministero delle Politiche Agricole, Alimentari e Forestali in data 23 gennaio 2006.

Nel corso dell'esercizio si sono adottati cinque provvedimenti di variazione delle previsioni di bilancio. Con tali provvedimenti si è provveduto anche a prelevare l'intero fondo di riserva in relazione alle maggiori esigenze di spesa emerse.

Per le incertezze connesse allo sviluppo dell'attività di controllo ai fini della certificazione, l'Organo di amministrazione non ha ritenuto di applicare interamente l'avanzo di amministrazione al 31 dicembre 2005. Per effetto della programmazione adottata sono conseguiti i seguenti risultati finanziari:

ENTRATE

Entrate da trasferimenti	€ 367.725,21	
Altre entrate correnti	€ 9.242.137,72	
Entrate per riscossione di crediti	€ <u>22.878,92</u>	
TOTALE ENTRATE (al netto delle partite di giro)		€ 9.632.741,85

USCITE

Uscite correnti	€ 9.112.742,36	
Uscite in conto capitale	€ <u>410.314,36</u>	
TOTALE USCITE (al netto delle partite di giro)		€ <u>9.523.056,72</u>

AVANZO FINANZIARIO DI COMPETENZA		€ <u>109.685,13</u>
---	--	---------------------

L'Ente non ha ricevuto contributi ordinari da parte dello Stato.

I trasferimenti pubblici acquisiti sono da mettere in relazione, quindi, ad attività specifiche di interesse dello Stato, delle Regioni od istituzioni che hanno provveduto al finanziamento.

I trasferimenti statali includono l'importo di 48.456,00 euro relativo alle assunzioni autorizzate nel 2004 dalla Presidenza del Consiglio dei Ministri in deroga al divieto disposto dalle leggi di finanza pubblica.

Le entrate derivanti dalla vendita di beni e servizi sono state oggetto di fatturazione. Quindi nella categoria settima delle entrate sono indicati esclusivamente gli imponibili di tali fatture, mentre l'IVA relativa, da corrispondere all'Erario entro il giorno 16 del mese successivo alla data di emissione della fattura, è evidenziata nelle partite di giro.

Tra le prestazioni dietro corrispettivo sono incluse anche prestazioni rese allo Stato o ad altri soggetti pubblici in forza di specifico accordo bilaterale conforme alle disposizioni del codice civile.

La stragrande maggioranza dei proventi per vendita di servizi trae motivazione nella richiesta di prestazioni delle ditte utenti mediante adesione alle tariffe stabilite dal Ministero vigilante o dall'Ente stesso.

Gli interessi patrimoniali derivano in gran parte (36.905,89 euro su complessivi 39.221,53 euro) dalle liquidità giacenti sulle consistenze fruttifere (in quanto non derivanti da contribuzioni statali) del conto corrente aperto presso la Tesoreria Provinciale dello Stato ai sensi delle vigenti disposizioni di legge.

Rispetto al rendiconto 2005 tra le uscite per acquisti di beni e servizi, appare opportuno segnalare l'evidenziazione di due distinti capitoli per le "prestazioni professionali per compiti non assolvibili dagli uffici" (121.00) e per "studi e incarichi di consulenza" (124.00) in luogo dell'unico precedentemente esistente.

Situazione amministrativa

Per effetto di entrate complessive maggiori delle uscite e della gestione attiva dei residui, che ha comportato la cancellazione di debiti in misura maggiore dei crediti eliminati, l'avanzo di amministrazione a fine esercizio risulta superiore di 129.690,55 euro rispetto a quello iniziale. Tale incremento è dimostrato dal seguente prospetto:

Avanzo di amministrazione al 1 gennaio 2006	€ 2.491.502,08 +
Avanzo di competenza	€ 109.685,13 +
Gestione attiva dei residui	€ <u>20.005,42 +</u>
Avanzo di amministrazione al 31 dicembre 2006	€ <u>2.621.192,63 +</u>

In merito alla gestione dei residui si evidenzia che i crediti dell'esercizio ammontano a 2.649.080,43 euro. Il rilevante importo è, tuttavia, ulteriormente incrementato dall'entità dei crediti degli esercizi precedenti pari a 2.130.645,67 euro.

Nel rinviare alle motivazioni dell'abnorme crescita di tali crediti progressivi, evidenziati in sede di illustrazione dei dati di bilancio con riferimento al ritardo dell'inadempimento da parte dello Stato e delle Regioni degli obblighi contrattuali costituiti attraverso specifiche convenzioni che disciplinano le prestazioni rese per loro conto dall'Ente, si segnala che i crediti derivanti da prestazioni rese nei confronti di altri utenti, per i quali l'Ente richiede il pagamento entro il limitato lasso di tempo occorrente ai destinatari per la registrazione e la contabilizzazione delle prestazioni sono generalmente saldati in circa sessanta giorni. Dopo tale lasso di tempo infatti permangono per prestazioni inevase, fatture per circa il 40% del totale che si riduce al 20% entro i due mesi successivi.

Per quanto concerne i residui provenienti da esercizi antecedenti si rileva che non vi sono crediti risalenti a più di cinque anni. Fa eccezione esclusivamente l'importo complessivo di 1.912,72 euro relativo ad una ditta sementiera oggetto di procedure esecutive favorevolmente conclusesi all'inizio del 2007.

I residui passivi di regola non sono antecedenti all'esercizio immediatamente precedente. Fanno eccezione i debiti nei confronti di ditte o istituzioni che hanno collaborato alle prove del Registro, il cui pagamento è direttamente connesso alla riscossione di quanto dovuto, allo stesso titolo, dalla Regione Lombardia. Tali debiti, quindi, risalgono fino all'esercizio 2003.

Analisi delle voci del conto economico

Nella redazione del conto economico, poiché nell'anno 2006 l'Ente si è avvalso eminentemente di scritture contabili finanziarie, si è provveduto ad integrare i dati acquisiti dalla contabilità finanziaria con quelli rilevabili dalle modifiche patrimoniali, allo scopo di enucleare i componenti positivi e negativi della gestione secondo criteri di competenza economica.

Il valore della produzione (9.618.105,35 euro) è costituito dalle entrate per vendite di servizi (in particolare le prestazioni di controllo) al netto dei proventi per cessione a titolo oneroso di beni dismessi (inclusi tra le plusvalenze da alienazione di cui ai proventi straordinari) e dall'incremento di valore derivante dalla riduzione degli

acconti su prestazioni da rendere, dedotte le spese di realizzo delle entrate. E' costituito, altresì, dagli altri ricavi per trasferimenti e dalle entrate compensative di spese.

I costi di produzione (9.504.209,54 euro) evidenziano, tra gli altri, i costi per materiali di certificazione (153.502,25 euro), per servizi diversi (2.834.087,59 euro) e per personale (5.526.563,42 euro); nell'ambito di questa voce i costi per i trattamenti obbligatori per la cessazione dal servizio assommerebbero a 1.171.372,77 euro di cui € 33.442,41 liquidati nell'anno e 1.137.930,36 euro accantonati. Tuttavia allo scopo di una più chiara rappresentazione del risultato d'esercizio (come indicato nel Principio Contabile n. 29 – punto D) l'accantonamento complessivo è stato considerato, per la parte attinente all'esercizio 2006 (ovvero 230.533,72 euro), tra i costi della produzione dell'esercizio e, per la parte rivalutata attinente agli esercizi precedenti (ovvero 907.396,64 euro), tra le sopravvenienze passive. Infatti la straordinarietà dell'evento è legata ad un fatto normativo (disposizioni con effetto retroattivo del CCNL) accidentale, rispetto all'ordinaria attività, e all'assoluta eccezionalità dell'evento. Non sono stati oggetto di accantonamento gli importi maturati nel corso del 2006 e corrisposti al personale destinatario nel corso del medesimo esercizio.

I costi della produzione includono, altresì, gli ammortamenti dei beni di proprietà (226.845,21 euro) e gli accantonamenti per rischi (21.365,03 euro) pari allo 0,5% del credito derivante dal fatturato, inclusa l'IVA dovuta dai debitori. Nel calcolare tale percentuale, nel bilancio 2006, si è proceduto alla previa deduzione dei crediti derivanti dalle fatture emesse a carico delle ditte assoggettate a procedure concorsuali.

L'incremento di tale ultimo fondo (265.960,39 euro) e gli oneri diversi di gestione (172.928,20 euro) esauriscono i costi della produzione.

Ne consegue che il valore della produzione risulta superiore di 113.895,81 euro rispetto ai costi della produzione.

I proventi finanziari sono costituiti esclusivamente da proventi per interessi, complessivamente pari a 39.221,53 euro.

Le partite straordinarie, oltre alle richiamate plusvalenze da alienazioni di beni ceduti a titolo oneroso (1.145,00 euro), evidenziano le minusvalenze relative ai beni dismessi (8.646,50 euro), che tengono conto degli ammortamenti ad essi relativi. Evidenziano, altresì, le insussistenze passive (58.637,15), che includono i minori residui passivi, e le sopravvenienze passive costituite dall'adeguamento delle retribuzioni differite antecedenti all'esercizio a seguito dell'introduzione della normativa del CCNL

7 aprile 2006 (907.396,64 euro) e le insussistenze attive (34.141,81 euro), per un totale di 941.538,45 euro.

Il quadro di riclassificazione dei risultati economici individua un margine operativo lordo di 646.833,77 euro e un risultato operativo di 113.895,81.

Analisi delle poste dello stato patrimoniale

Nel patrimonio dell'Ente non vi sono immobilizzazioni immateriali.

Le immobilizzazioni materiali in terreni di proprietà dell'Ente non sono suscettibili di diminuzione di valore e, pertanto, non sono soggette ad ammortamenti.

Le rimanenti immobilizzazioni materiali sono state iscritte al costo d'acquisto, rettificato dalle corrispondenti quote di ammortamento. Nel valore di iscrizione in bilancio si è tenuto conto degli oneri accessori di diretta imputazione e, particolarmente per le ristrutturazioni straordinarie dei fabbricati, delle successive implementazioni di valore derivanti dalle migliorie eventualmente apportate.

Gli ammortamenti sono stati calcolati sulla base di aliquote ritenute rappresentative della residua possibilità di utilizzo delle relative immobilizzazioni materiali.

Tali aliquote sono quelle previste nella tabella allegata al decreto dell'allora Ministero delle Finanze, in data 31 dicembre 1988, pubblicato sulla Gazzetta Ufficiale del 31 dicembre 1988. Esse prevedono, (con riguardo ai beni oggetto di ammortamento nel bilancio 2005) per i fabbricati l'aliquota del 3%, per macchine agricole il 9%, per gli impianti e per le attrezzature di laboratorio il 12% (desunta per analogia da quella del Gruppo 9, specie VIII: impianti per lavorazioni chimiche scarsamente corrosive), per gli arredi il 12%, per macchine elettroniche e software il 20%.

Negli inventari oltre ai terreni vi sono altri beni, interamente ammortizzati, afferenti a categorie ulteriori rispetto a quelle sopra richiamate. Per tale motivo si riporta la tabella di ammortamento utilizzata per tutti i beni in essere.

ALIQUOTE DI AMMORTAMENTO DEI BENI INVENTARIATI – ANNO 2006	
Descrizione categoria	Percentuale di ammortamento
Fabbricati	3
Mobili	12
Impianti ed apparecchiature di laboratorio	12
Impianti e attrezzature agricole	12
Macchine agricole	9
Automezzi	25
Macchine d'ufficio	20
Programmi informatici	20

13	2.977,25	-	968,02	74,43	2.009,23
14	10.929,93	-	3.553,73	273,25	7.376,20
15	997,16	15.000,00	2.789,82	366,63	13.207,34
TOTALI	59.087,67	50.000,00	22.878,92	2.222,46	86.208,75

Infine, per quanto attiene all'attivo circolante, si evidenzia che i crediti stessi sono iscritti al valore di presumibile realizzo. Per tale motivo l'importo dei residui attivi di natura finanziaria è indicato al netto degli importi evidenziati, fino al bilancio 2005, in appositi fondi inclusi tra le passività.

Il primo importo deriva dall'incremento dello 0,5% annuo del valore dei crediti costituenti il fatturato al netto dell'importo dei crediti di ditte assoggettate a procedure concorsuali, ovvero 4.273.005,64 euro, fino al raggiungimento del 5% del valore dei crediti iscritti in bilancio. Tale criterio, desunto dalla normativa fiscale (articolo 106 del d.p.r. 917/86), appare congruo in considerazione degli aspetti commerciali dell'attività svolta nei confronti della maggior parte dei debitori, anche quando costituiti da istituzioni pubbliche.

In relazione ai crediti dell'esercizio, l'importo è, quindi, stato determinato nella misura di 171.717,89 euro.

Il secondo è costituito dai crediti (derivanti da fatture emesse) vantati nei confronti di ditte assoggettate a procedure concorsuali e, pertanto, di difficile esazione. L'importo relativo ammonta a 301.440,04 euro, come evidenziato nella tabella che si riporta:

ELENCO DITTE SOGGETTE A PROCEDURE CONCORSALE	TIPOLOGIA PROCEDURA	PROVVEDIMENTO	STATO DELLA PROCEDURA	CREDITO
CECCATO S.P.A.	Concordato preventivo	Decreto Tribunale di Padova del 29/12/2006	istanza di ammissione al passivo del 11.1.2007	256.832,18
CINNANTE F.LLI	Fallimento	Sentenza del Tribunale di Cosenza n. 1726/03 del 5/11/2003	credito ammesso alla procedura con nota del 24.3.2004	326,10
CONS.AGR.REG.LUCANIA-TARANTO	Fallimento	Sentenza del Tribunale di Potenza n. 19/2006 del 25/5/2006	istanza di ammissione al passivo del 13.7.2006	34.762,40
COOP. AGRICOLA AGRIFARM SOC. COOP. A RL	Liquidazione coatta amm.va	Decreto Ministero delle Attività Produttive n. 216/04 del 28/72004	credito ammesso al passivo in data 19.1.2005	4.809,29

Per le suddette immobilizzazioni é stato predisposto un prospetto, che indica i costi storici, i precedenti ammortamenti, i movimenti intercorsi nell'esercizio, gli ammortamenti dell'esercizio, nonché i saldi finali alla data di chiusura dello stesso.

	VALORE STORICO AL 31 DICEMBRE 2005	AMMORTAM ENTI COMPLESSI VI AL 31 DICEMBRE	VALORE RESIDUO AL 31 DICEMBRE 2005	ACQUISTI NEL CORSO DEL 2006	AMMORTAM ENTI NEL CORSO DEL 2006	VALORE STORICO BENI DISMESSI	AMMORTAM ENTO BENI DISMESSI	VALORE STORICO AL 31 DICEMBRE 2005	AMMORTAM ENTI COMPLESSI VI AL 31 DICEMBRE	VALORE RESIDUO AL 31 DICEMBRE 2005
TERRENI	35.089,70	0,00	35.089,70	0,00	0,00	0,00	0,00	35.089,70	0,00	35.089,70
FABBRICATI	1.485.451,39	587.839,98	897.611,41	19.915,85	44.921,21	0,00	0,00	1.505.367,24	632.761,19	872.606,05
TOTALE PARZIALE	1.520.541,09	587.839,98	932.701,11	19.915,85	44.921,21	0,00	0,00	1.540.456,94	632.761,19	907.695,75
AUTOMEZZI	36.132,78	36.132,78	0,00	0,00	0,00	0,00	0,00	36.132,78	36.132,78	0,00
MACCHINE AGRICOLE	191.951,18	113.560,74	78.390,44	18.190,98	13.453,14	7.331,59	2.548,70	202.810,57	124.465,18	78.345,39
IMPIANTI ED ATTREZZATURE AGRICOLE	8.332,19	8.332,19	0,00	0,00	0,00	0,00	0,00	8.332,19	8.332,19	0,00
IMPIANTI ED APPARECCHIATURE DI LABORATORIO	1.321.752,75	938.251,28	383.501,47	77.106,40	99.796,23	21.864,28	19.620,41	1.377.194,87	1.018.427,10	358.767,77
MOBILI	186.945,50	166.038,48	20.907,02	19.158,83	8.445,03	59,42	59,42	206.044,91	174.424,09	31.620,82
MACCHINE ELETTROMECCANICHE ED ELETTRONICHE D'UFFICIO	507.192,31	364.627,54	142.564,77	56.787,07	56.750,84	24.962,25	23.142,51	539.017,13	398.235,87	140.781,26
PROGRAMMI INFORMATICI	99.532,23	95.501,49	4.030,74	0,00	3.478,76	6.743,99	6.743,99	92.788,24	92.236,26	551,98
TOTALE PARZIALE	2.351.838,94	1.722.444,50	629.394,44	171.243,28	181.924,00	60.761,53	52.115,03	2.462.320,69	1.852.253,47	610.067,22
TOTALE GENERALE	3.872.380,03	2.310.284,48	1.562.095,55	191.159,13	226.845,21	60.761,53	52.115,03	4.002.777,53	2.485.014,66	1.517.762,97

Per quanto attiene alle immobilizzazioni finanziarie si è riportato il valore di bilancio all'inizio dell'esercizio, i nuovi prestiti concessi, i rimborsi e i valori di bilancio alla fine dell'esercizio.

Si allega, quindi, la tabella descrittiva nella quale, per riservatezza, i nominativi sono stati sostituiti da riferimenti numerici:

Nominativo	Consistenza al 31/12/2005	Prestiti concessi nel 2006 (Cap. 159.10)	Quota Capitale restituita (Cap. 20.10)	Quota interesse corrisposta (Cap. 8.10)	Consistenza al 31/12/2006
1	14.241,20	9.000,00	3.100,70	407,45	20.140,50
2	-	4.000,00	697,62	91,63	3.302,38
3	-	4.200,00	332,95	43,75	3.867,05
4	6.984,41	-	1.646,29	174,64	5.338,12
5	1.038,82	-	1.038,82	25,97	-
6	7.548,73	-	1.576,01	188,72	5.972,72
7	1.089,66	-	1.089,66	27,24	-
8	2.441,32	-	575,42	61,06	1.865,90
9	1.089,66	-	1.089,66	27,24	-
10	-	12.800,00	1.014,65	133,35	11.785,35
11	9.749,53	-	2.771,41	243,74	6.978,12
12	-	5.000,00	634,16	83,36	4.365,84

FOGLIA ENRICO	Fallimento	Sentenza del Tribunale di Macerata n. 3586 del 12/3/2004	istanza di ammissione al passivo del 22 aprile 2004	1.997,26
INTERAGRO SRL	Fallimento	Sentenza del Tribunale di Milano n. 308 del 29/4/2004	credito ammesso al passivo con nota del 20 gennaio 2005	252,55
SOC.COOP. NUOVA EUROPA 2000 A R.L.	Fallimento	Sentenza del Tribunale di Campobasso n. 9/2003 del 18/9/2003	istanza di ammissione al passivo del 23.10.2003	350,40
TRIVELLATO SEEDS SRL	Fallimento	Sentenza del Tribunale di Rovigo n. 16/03 del 16/9/2003	credito ammesso alla procedura con nota del 27.1.2004	584,16
VERSEME SRL	Fallimento	Sentenza del Tribunale di Urbino del 13/1/2005	credito ammesso alla procedura con nota del 23.5.2005	1.525,70
			TOTALE	301.440,04

Alla luce della modifica di impostazione apportata i crediti subiscono l'incremento che di seguito si espone:

Crediti al 31/12/2006	Crediti al 1/1/2006	Variazione percentuale
4.306.568,17	3.018.370,29	+42,7%

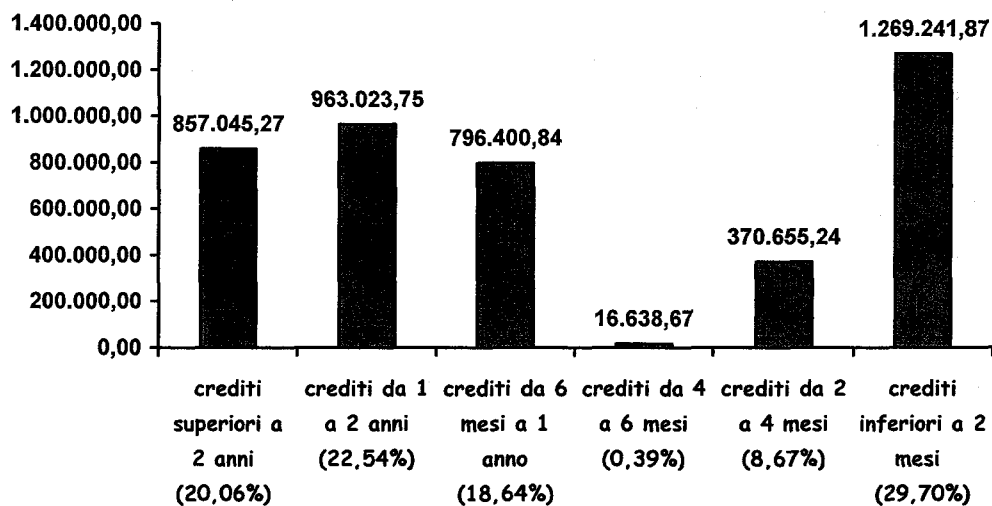
Gran parte di tali crediti trova motivazione nelle fatture emesse dall'Ente e, quindi, comprende l'IVA, già corrisposta all'Erario nel mese successivo alla data di emissione della fattura stessa.

L'elevato aumento percentuale dei crediti è dovuto come più volte ripetuto, al notevole importo dovuto dalle Regioni competenti alle erogazioni dei proventi per le attività volte all'iscrizione delle varietà al Registro.

Nei prospetti che seguono si evidenzia la distribuzione dei crediti, derivanti da fatturato, secondo lassi temporali progressivamente ridotti.


Dal primo appare l'entità complessiva dei crediti ripartita periodicamente.

**AMMONTARE CREDITI PER FATTURE INSOLUTE PER DATA DI
EMISSIONE (ESCLUSE LE PRESTAZIONI DOVUTE DA DITTE
ASSOGGETTATE ALLE PROCEDURE CONCORSUALI)**



Nel secondo vengono esposti soltanto i crediti derivanti da prestazioni rese alle ditte e agli operatori sementieri che si avvalgono delle prestazioni di controllo fornite dall'Ente.

**AMMONTARE CREDITI PER FATTURE INSOLUTE
(ESCLUSE LE PRESTAZIONI PER IL REGISTRO VARIETALE E
QUELLE DOVUTE DA DITTE ASSOGGETTATE ALLE PROCEDURE
CONCORSUALI)**



Tale secondo prospetto appare idoneo ad evidenziare le dinamicità delle operazioni di incasso e il tasso di contenimento di eventuali inadempimenti.

Per quanto concerne le disponibilità liquide, che alla data del 1 gennaio 2006 risultavano 2.494.453,80 euro, al termine dell'esercizio risultavano 1.734.785,73.

Il saldo evidenziato dalle scritture della banca cassiera collima con il saldo del conto corrente aperto presso la Tesoreria Provinciale dello Stato. Dal modello 56T (T.U.) risulta che al 31 dicembre 2006 giacevano sul conto infruttifero 908.910,70 euro e sul conto fruttifero 825.875,03 euro.

La disamina delle passività ha luogo, innanzitutto, con il fondo per la retribuzione differita dovuta in occasione della cessazione del rapporto di lavoro, costituito in funzione delle norme già contenute nell'articolo 13 della legge 20 marzo 1975 n. 70 per il personale assunto entro la data del 31 dicembre 2000. Pertanto, per tale personale è stato moltiplicato un dodicesimo dello stipendio annuo in godimento per gli anni di servizio prestati. E' stato, invece, effettuato secondo le norme che individuano il trattamento di fine rapporto nel pubblico impiego per il personale assunto successivamente. Analoghe norme disciplinanti il trattamento di fine rapporto sono state utilizzate per i lavoratori agricoli.

Tale fondo al 31 dicembre 2006 ammontava complessivamente a 4.110.822,92 euro.

I debiti sono indicati nella misura di 3.185.777,55 euro, in quanto sono inclusi nei conti d'ordine gli stanziamenti in conto capitale di 204.821,24 euro relativamente ai quali non si era disposto alla data del 31 dicembre 2006 alcun atto di spesa, oltre all'incremento dei prestiti concessi ma non ancora erogati al personale (8.000,00 euro) e alla quota (pari a 494.720,41 euro) dei conti d'ordine al 1 gennaio 2006 in gran parte relativa alla costruzione della nuova ala del Laboratorio di Tavazzano, i lavori relativi alla quale non sono ancora stati avviati.

I debiti sono valutati al loro valore nominale.

Si tratta di debiti per poco meno di un terzo già pagati nel primo trimestre dell'esercizio 2006.

Nel quadro previsionale sotto riportato sono segnalati i tempi di smaltimento, ripartiti per tipologia dei debiti inclusi tra quelli evidenziati nelle passività:

Descrizione	Importo iniziale	Entro 3 mesi	Entro 12 mesi	Oltre 12 mesi
Debiti tributari	52.070,48	80%	20%	0
Debiti verso banche e fornitori	626.606,82	42%	58%	0
Debiti verso istituti di previdenza	212.062,34	84%	16%	0
Enti coordinati prove Registro	1.795.452,58	2%	4%	94%
Debiti diversi	499.585,33	50%	48%	2%

I risconti passivi evidenziano l'importo delle fatture emesse in acconto sulle prestazioni che l'Ente deve ancora eseguire. Esse rappresentano, quindi, un'anticipazione nell'esercizio 2006 di proventi relativi ad attività in via di completamento, ovvero ancora da eseguire. Tali acconti sono richiesti a ditte morose (o con le quali è in corso un contenzioso in sede giurisdizionale) e, pertanto, in via cautelativa, le relative prestazioni sono effettuate esclusivamente dopo aver acquisito, in via anticipata, il relativo corrispettivo.

Il patrimonio netto è ridotto dal disavanzo economico dell'esercizio, pari a 1.090.515,03 euro.

Assomma, quindi, a 257.409,53 euro concorrendo alla relativa formazione gli avanzi economici degli esercizi precedenti e il fondo di dotazione di 34.071,24 euro versato dagli istituti bancari fondatori.

Altre notizie integrative

Al 31 dicembre 2006 risultavano in servizio a tempo indeterminato n. 96 unità, di cui quattro operai agricoli. Oltre ai due dirigenti amministrativi, risultavano in servizio al 31 dicembre 2006, 21 ricercatori, 34 tecnici e impiegati intermedi e 35 esecutivi. Tuttavia, 13 unità (ovvero il 18% del personale di livello intermedio ed esecutivo) hanno prestato servizio a tempo parziale. Si trascrive di seguito il relativo elenco suddiviso per unità organica di appartenenza:

UNITA' ORGANICA AFFARI GENERALI					
	NOMINATIVO	MATRICOLA	DATA DI ASSUNZIONE	LIVELLO	PROFILO
	DR.FRATTINI LUCIANO	100	01/12/1975	II / 6 [^]	PRIMO RICERCATORE
	DR.BIANCHI PIERGIACOMO	284	04/03/1985	II / 5 [^]	PRIMO RICERCATORE (Incarico di coordinamento dal 01/07/2004 al 31/03/2007)

	D.SSA BRAVI ROMANA *	288	04/03/1985	II / 4 [^]	PRIMO RICERCATORE
	DR. CORSI GIOVANNI	474	01/10/2001	III / 2 [^]	RICERCATORE
	SIG. PEZZETTI SILVIO **	289	04/03/1985	IV	COLLABORATORE TECNICO E.R.
	SIG.A VAGHI MARIAROSA	116	21/11/1977	V	COLLABORATORE TECNICO E.R. (Part-time 26 ore sett. dal 01/06/1998 al 31/05/2007)
	SIG. DONNIACUO ANTONELLA	461	04/06/2001	VI	COLLABORATORE TECNICO E.R.
	SIG.A MERVINI MARINELLA	335	14/09/1987	VI	OPERATORE TECNICO
	SIG.A ROSSI FRANCA	367	01/11/1990	VII	OPERATORE TECNICO
	SIG.A STELLARI ANNAMARIA	374	01/05/1991	VII	OPERATORE TECNICO (Part-time 32 ore sett. dal 01/09/2004 al 31/08/2007)
	SIG.A IMPALLOMENI CONCETTINA	388	01/04/1996	VII	OPERATORE TECNICO
	SIG.A PEPE IOLE	475	01/10/2001	VIII	OPERATORE TECNICO
	SIG. PEDERZOLI FRANCESCO **		31/12/2000	Area 1 Par. 187	OPERAIO AGRICOLO SPECIALIZZATO SUPER
	SIG.A SALAMONE MARIA **		07/01/2000	Area 1 Par. 178	OPERAIO AGRICOLO SPECIALIZZATO

* Incarico di coordinamento per la Sezione di Battipaglia dal 01/07/2004 al 31/03/2007

** Sede di servizio Centro Agricolo di Tavazzano

UNITA' ORGANICA SERVIZI AMMINISTRATIVI					
	NOMINATIVO	MATRICOLA	DATA DI ASSUNZIONE	LIVELLO	PROFILO
	DR. DI MONTE ANTONIO	295	01/04/1985	2 [^] fascia	DIRIGENTE
	D.SSA VILLA CARMEN	306	01/09/1985	2 [^] fascia	DIRIGENTE
	DR. COLLETTI PASQUALE	501	01/09/2002	V	FUNZIONARIO DI AMMINISTRAZIONE
	SIG.A CODISPOTI ANNA	372	01/04/1991	VI	COLLABORATORE DI AMMINISTRAZIONE
	SIG.A GALLOTTA MARA	391	01/11/1996	VI	COLLABORATORE DI AMMINISTRAZIONE
	SIG. CECERE ROBERTO	412	01/08/1998	VII	COLLABORATORE DI AMMINISTRAZIONE
	SIG. CAVALLO FRANCESCO	440	01/09/2000	VII	COLLABORATORE DI AMMINISTRAZIONE
	SIG.A DAELLI MAGDA	511	01/06/2003	VII	COLLABORATORE DI AMMINISTRAZIONE (Part-time 25 ore sett. dal 01/10/2003 al 30/09/2007)
	SIG.A BERTONI EMMA	254	01/01/1984	VII / 1 [^]	OPERATORE DI AMMINISTRAZIONE
	SIG.A SANVITO PAOLA	311	10/03/1986	VIII	OPERATORE DI AMMINISTRAZIONE
	SIG.A ANGELINI GIOVANNA	313	14/04/1986	VIII	OPERATORE DI AMMINISTRAZIONE (Part-time 27,5 ore sett. dal 01/11/1998 al 31/10/2007)
	SIG.A ZANACCA VALERIA	323	10/12/1986	VIII	OPERATORE DI AMMINISTRAZIONE
	SIG.A TOTA SIMONA	530	01/07/2004	IX	OPERATORE DI AMMINISTRAZIONE

UNITA' ORGANICA SEZIONE DI MILANO					
	NOMINATIVO	MATRICOLA	DATA DI ASSUNZIONE	LIVELLO	PROFILO
	DR. TAMBORINI LUIGI	293	18/03/1985	II / 5 [^]	PRIMO RICERCATORE (Incarico di coordinamento dal 01/07/2004 al 31/03/2007)
	DR. GOLINELLI FABRIZIO	296	02/05/1985	III / 5 [^]	RICERCATORE
	D.SSA PELAZZA NORA *	358	01/10/1989	III / 4 [^]	RICERCATORE
	SIG. BONFANTI LUCIANO	18	01/05/1967	III / 7 [^]	TECNOLOGO
	SIG. GRASSI GAUDENZIO *	87	11/02/1974	IV / 1 [^]	COLLABORATORE TECNICO E.R.
	SIG.A FRANCHINI MARIANGELA	286	04/03/1985	VI / 1 [^]	OPERATORE TECNICO
	SIG.A GRIONI IVANA	305	01/08/1985	VI	OPERATORE TECNICO (Part-time 25 ore sett. dal 10/12/1997 al 30/11/2009)
	SIG.A CONTE GIOVANNA	359	01/12/1989	VII	OPERATORE TECNICO
	SIG. ANDREANI LUIGI	381	01/03/1994	VIII	OPERATORE TECNICO

* Sede di servizio: Laboratorio di Vercelli

UNITA' ORGANICA SEZIONE DI BOLOGNA					
	NOMINATIVO	MATRICOLA	DATA DI ASSUNZIONE	LIVELLO	PROFILO
	DR. CAZZOLA VALERIO *	290	04/03/1985	II / 5^	PRIMO RICERCATORE
	D.SSA SOMMOVIGO ALESSANDRA	330	15/06/1987	II / 4^	PRIMO RICERCATORE (Incarico di coordinamento dal 01/07/2004 al 31/03/2007)
	D.SSA FRUSCIANTE ELISABETTA **	371	31/12/1990	III / 2^	RICERCATORE
	SIG. MONTANARI MASSIMO	489	27/12/2001	III / 1^	RICERCATORE
	SIG.A MEZZINI FRANCESCA	68	02/05/1972	IV	COLLABORATORE TECNICO E.R.
	SIG. SERAFINI LUCIANO	94	07/07/1975	VI / 1^	OPERATORE TECNICO
	SIG.A STALLI CATERINA	338	19/10/1987	VI	OPERATORE TECNICO
	SIG.A LENZI SABRINA	368	31/12/1990	VII	OPERATORE TECNICO (Part-time 25 ore sett. dal 01/09/2002 al 31/12/2009)
	SIG.A TOMASICCHIO ROSA	488	24/12/2001	VIII	OPERATORE TECNICO
	SIG.A UNGARELLI ANNABERTA	531	01/07/2004	VIII	OPERATORE TECNICO (Part-time 25 ore sett. dal 01/07/2004)
	SIG. VELITTI MARCO	578	30/12/2005	VIII	OPERATORE TECNICO

* Incarico di coordinamento per la Sezione di Verona dal 01/07/2004 al 31/03/2007

** Distaccata temporaneamente presso la Sezione di Battipaglia dal 01/11/2005 al 30/06/2007

UNITA' ORGANICA SEZIONE DI VERONA					
	NOMINATIVO	MATRICOLA	DATA DI ASSUNZIONE	LIVELLO	PROFILO
	DR. GIO LO MAURIZIO	361	31/12/1989	III / 5^	RICERCATORE
	D.SSA ALBERTI ILARIA	548	01/01/2005	III / 1^	RICERCATORE
	SIG. CESTARO OSCAR	69	02/05/1972	IV / 1^	COLLABORATORE TECNICO E.R.
	SIG. RIGO RENATO	291	04/03/1985	V	COLLABORATORE TECNICO E.R.
	SIG.A BALDIN CRISTINA	370	31/12/1990	V	COLLABORATORE TECNICO E.R. (Part-time 20 ore sett. dal 01/09/2002 al 31/08/2008)
	SIG.A DALLA MONTA' ANTONELLA	482	01/12/2001	VI	COLLABORATORE TECNICO E.R.
	SIG. VISENTIN ENRICO	483	01/12/2001	VI	COLLABORATORE TECNICO E.R.
	SIG.A LEDRO BARBARA	373	01/04/1991	VII	OPERATORE TECNICO (Part-time 25 ore sett. dal 01/06/2002 al 31/05/2008)
	SIG.A GELMINI LORETTA	382	31/12/1994	VII	OPERATORE TECNICO
	SIG.A FIORINI LAURA	458	01/06/2001	VIII	OPERATORE TECNICO

UNITA' ORGANICA SEZIONE DI BATTIPAGLIA					
	NOMINATIVO	MATRICOLA	DATA DI ASSUNZIONE	LIVELLO	PROFILO
	DR.CERRATO DOMENICO	377	01/12/1991	II / 3^	PRIMO RICERCATORE
	D.SSA SIGILLO LOREDANA	508	30/12/2002	III/ 1^	RICERCATORE
	SIG. BALISTRERI VITTORIO	82	01/05/1973	IV / 1^	COLLABORATORE TECNICO E.R.
	SIG. BIANCHI MAURIZIO	84	16/07/1973	IV / 1^	COLLABORATORE TECNICO E.R.
	SIG.A LA MANNA ANTONIETTA	104	01/07/1976	IV	COLLABORATORE TECNICO E.R.
	SIG. DE ANGELIS BERARDINO	379	01/11/1997	VI	COLLABORATORE TECNICO E.R.
	SIG. MONDILLO ANTONIO	427	01/09/1999	VI	COLLABORATORE TECNICO E.R.
	SIG.A TROTTA NIKITA	490	31/12/2001	VI	COLLABORATORE TECNICO E.R.
	SIG.A VILLANI ANNAMARIA	316	01/07/1986	VI / 1^	OPERATORE TECNICO
	SIG. DI BENEDETTO COSIMO	364	01/04/1990	VII	OPERATORE TECNICO
	SIG.A BARRA LILIANA	491	31/12/2001	VIII	OPERATORE TECNICO
	SIG. CONZA GENNARO	539	01/09/2004	VIII	OPERATORE TECNICO
	SIG. RUSSO LORENZO		01/01/1981	Area 1 liv. II	OPERAIO AGRICOLO SPECIALIZZATO

UNITA' ORGANICA SEZIONE DI PALERMO					
	NOMINATIVO	MATRICOLA	DATA DI ASSUNZIONE	LIVELLO	PROFILO
	D.SSA MICELI CLAUDIA	444	01/10/2000	III / 2 [^]	RICERCATORE
	DR. VACCARELLA MAURO	405	01/11/1997	III / 2 [^]	RICERCATORE
	SIG. BONGIOVANNI LUIGI	32	02/05/1969	IV / 1 [^]	COLLABORATORE TECNICO E.R.
	SIG. LO PRESTI MAURIZIO	263	01/03/1984	IV	COLLABORATORE TECNICO E.R.
	SIG. BATTAGLIA VINCENZO	384	01/10/1995	VI	COLLABORATORE TECNICO E.R.
	SIG.A CALANDRA GIOVANNA	397	01/07/1997	VIII	OPERATORE TECNICO
	SIG.A PARISIO DOMINIQUE	431	01/01/2000	VIII	OPERATORE TECNICO
	SIG. SANGIORGI ANTONINO		01/02/1998	Area 3 liv. G	OPERAIO AGRICOLO COMUNE

UNITA' ORGANICA LABORATORIO DI TAVAZZANO					
	NOMINATIVO	MATRICOLA	DATA DI ASSUNZIONE	LIVELLO	PROFILO
	D.SSA ZECCHINELLI RITA	285	04/03/1985	II / 5 [^]	PRIMO RICERCATORE (Incarico di coordinamento dal 01/07/2004 al 31/03/2007)
	D.SSA PERRI ELENA	428	01/10/1999	II / 2 [^]	PRIMO RICERCATORE
	DR. FERRARI FABIO VINCENZO	349	31/12/1988	III / 5 [^]	RICERCATORE
	D.SSA DELOGU CHIARA	376	01/12/1991	III / 4 [^]	RICERCATORE
	SIG. LEANDRI MARIO	46	01/08/1969	IV / 1 [^]	COLLABORATORE TECNICO E.R.
	SIG.A ORSINI CESARINA	48	03/11/1969	IV	COLLABORATORE TECNICO E.R.
	SIG.A BARBIERI GIOVANNA M.	56	19/10/1970	IV	COLLABORATORE TECNICO E.R.
	SIG.A RESPIGHI GABRIELLA	71	19/06/1972	IV	COLLABORATORE TECNICO E.R.
	SIG.A MAZZOLA PAOLA	326	01/02/1987	V	COLLABORATORE TECNICO E.R. (Part-time 22,5 ore sett. dal 01/09/1998 al 31/08/2007)
	SIG. AMATO TOMASO	375	01/10/1991	VI	COLLABORATORE TECNICO E.R.
	SIG.A FUSARI MARIA LAURA	462	01/06/2001	VI	COLLABORATORE TECNICO E.R.
	SIG.A GAUDENZI SARA	463	01/06/2001	VI	COLLABORATORE TECNICO E.R.
	SIG.A MALLOZZA ELISABETTA	324	12/01/1987	VI	OPERATORE TECNICO
	SIG.A SPELTA ROSSELLA	369	31/12/1990	VI / 1 [^]	OPERATORE TECNICO (Part-time 20 ore sett. dal 21/02/2005 al 20/02/2007)
	SIG. RIVA FABIO	366	01/05/1990	VII	OPERATORE TECNICO
	SIG.A CREMONA ROBERTA	432	01/04/2000	VIII	OPERATORE TECNICO
	SIG.A FENOCCHI FRANCESCA	484	01/12/2001	VIII	OPERATORE TECNICO (Part-time 19 ore sett. dal 01/12/2001)
	SIG. SETTI DANIELE	588	01/04/2006	VIII	OPERATORE TECNICO (Part-time 17 ore sett. dal 01/04/2006)

Nel corso del 2006, inoltre, l'Ente si è avvalso di prestazioni di lavoro subordinato rese a tempo determinato:

- ✓ Direttore Generale
- ✓ n. 1 unità in servizio con rapporto di durata trimestrale per esigenze di carattere straordinario.

- ✓ n. 2 ricercatori di cui uno assunto nel 2005 per la conduzione di uno specifico progetto triennale, e uno assunto nel 2006 per la conduzione di altro progetto di durata annuale
- ✓ n. 8 unità in servizio a tempo determinato con rapporti di lavoro di diversa durata, per collaborare a specifici progetti di ricerca finanziati da terzi, tutti già in servizio all'inizio dell'esercizio.
- ✓ n. 18 braccianti agricoli per le attività stagionali connesse all'istituzione di parcelle varietali

Si trascrive, quindi, l'elenco del personale impiegato a tempo determinato:

Oneri a carico dell'ENSE

<i>Nominativo</i>	<i>Qualificazione</i>	<i>Durata della prestazione</i>	<i>Tipologia del contratto</i>
Merisio Giuseppe	Direttore Generale	Dal 1/8/99 al 30/9/2010	Tempo pieno - d.lgs. 454/1999

Personale comparto assunto per esigenze straordinarie

<i>Nominativo</i>	<i>Qualificazione</i>	<i>Durata della prestazione</i>	<i>Tipologia del contratto</i>
Conte Fabio	Collaboratore di amministrazione VII livello	90 giorni (3/4/06 - 1/7/06)	Tempo pieno - Art. 6 legge 70/75 - CCNL 21-02-2002

Personale comparto assunto per specifici progetti

<i>Nominativo</i>	<i>Qualificazione</i>	<i>Durata della prestazione</i>	<i>Tipologia del contratto</i>
Gualanduzzi Stefano	Ricercatore III livello	3 anni (1/7/05 - 30/6/08)	Tempo pieno - Art. 20 CCNL 21-02-2002
Grassi Gabriele	Ricercatore III livello	1 anno (20/3/2006 - 19/3/2007)	Tempo pieno - Art. 20 CCNL 21-02-2002

*Personale agricolo **

<i>Nominativo</i>	<i>Qualificazione</i>	<i>Durata della prestazione</i>	<i>Tipologia del contratto</i>
Ferrari Nicola	Operaio Area 1 livello IV	121 gg. (dal 1/3/06 al 1/8/06)	100/180 giornate - Tempo pieno - C.P.L. 13-12-2004
Fierro Giuliano	Operaio Area 1 livello III	91 gg. (dal 17/7/06 al 10/11/06)	fino a 100 giornate - Tempo pieno - C.P.L. 13-12-2004
Giordano Carla	Operaio Area 1 livello IV	121 gg. (dal 29/5/06 al 1/12/06)	100/180 giornate - Tempo pieno - C.P.L. 13-12-2004
Molitierno Anna	Operaio Area 1 livello IV	121 gg. (dal 10/4/06 al 12/9/06)	100/180 giornate - Tempo pieno - C.P.L. 13-12-2004
Rinaldi Concetta	Operaio Area 1 livello IV	121 gg. (dal 10/4/06 al 19/9/06)	100/180 giornate - Tempo pieno - C.P.L. 13-12-2004
Siano Antonio	Operaio Area 1 livello IV	120 gg. (dal 1/3/06 al 11/8/06)	100/180 giornate - Tempo pieno - C.P.L. 13-12-2004
Tuono Gerardo	Operaio Area 1 livello IV	121 gg. (dal 1/3/06 al 28/7/06)	100/180 giornate - Tempo pieno - C.P.L. 13-12-2004
Balestrieri Omar	Operaio Qualificato - Par. 160	180 gg. (dal 10/3/06 al 11/11/06)	100/180 giornate - Tempo pieno - C.P.L. 16-12-2003
Balsano Patrizia	Operaio Qualificato - Par. 160	103 gg. (dal 26/4/06 al 8/11/06)	100/180 giornate - Tempo pieno - C.P.L. 16-12-2003
Bassini Matteo Natale	Operaio Qualificato - Par. 160	128 gg. (dal 19/6/06 al 1/12/06)	100/180 giornate - Tempo pieno - C.P.L. 16-12-2003
Cremonesi Matteo	Operaio Qualificato - Par. 160	180 gg. (dal 18/4/06 al 6/12/06)	100/180 giornate - Tempo pieno - C.P.L. 16-12-2003
Gavina Antonietta	Operaio Qualificato Super - Par. 169	222 gg. (dal 6/3/06 al 30/11/06)	oltre 180 giornate - Tempo pieno - C.P.L. 16-12-2003

Iannone Giulietta	Operaio Qualificato - Par. 160	180 gg. (dal 27/3/06 al 2/11/06)	100/180 giornate - Tempo pieno - C.P.L. 16-12-2003
Mugueta Moreno Nora	Operaio Qualificato - Par. 160	229 gg. (dal 15/2/06 al 7/12/06)	oltre 180 giornate - Tempo pieno - C.P.L. 16-12-2003
Panzetti Simone Angelo	Operaio Qualificato - Par. 160	159 gg. (dal 26/4/06 al 1/12/06)	100/180 giornate - Tempo pieno - C.P.L. 16-12-2003
Petriella Giuseppe	Operaio Qualificato - Par. 160	169 gg. (dal 18/4/06 al 30/11/06)	100/180 giornate - Tempo pieno - C.P.L. 16-12-2003
Picone Francesco	Operaio Specializzato - Par. 178	56 gg. (dal 15/2/06 al 31/5/06)	oltre 180 giornate - Tempo pieno - C.P.L. 16-12-2003
Tamagni Carlo	Operaio Qualificato - Par. 160	92 gg. (dal 3/7/06 al 7/11/06)	100/180 giornate - Tempo pieno - C.P.L. 16-12-2003

* Le giornate di lavoro e i relativi contratti degli operai agricoli sono commisurate sulla base di 6 giorni/settimana

Oneri a carico di terzi

Personale comparto

<i>Nominativo</i>	<i>Qualificazione</i>	<i>Durata della prestazione</i>	<i>Tipologia del contratto</i>	<i>Progetto</i>
Bilgini Vincenzo	Operatore Tecnico VIII livello	365 giorni (dal 1/8/04 al 31/12/06)	Tempo pieno - Convenzione art. 11 legge 68/99	Banca dati sementi biologiche
Urbino Nunzia	Operatore Tecnico VIII livello	365 giorni (dal 13/12/04 al 12/12/07)	Tempo pieno - Art. 15 CCNL 07-10-96 - CCNL 21-02-02	Banca dati sementi biologiche
Losi Maria	Ricercatore III livello	365 giorni (dal 1/9/04 al 31/8/07)	Tempo pieno - Art. 20 CCNL 21-02-02	Progetto quadro OGM in agricoltura
Losi Vanna	Ricercatore III livello	365 giorni (dal 1/11/04 al 31/10/07)	Tempo pieno - Art. 20 CCNL 21-02-02	Progetto quadro OGM in agricoltura
Villa Daniela	Ricercatore III livello	365 giorni (dal 1/2/05 al 31/1/08)	Tempo pieno - Art. 20 CCNL 21-02-02	Progetto quadro OGM in agricoltura
Garavelloni Simone	C.T.E.R. VI livello	136 giorni (dal 17/10/05 al 16/5/06)	Tempo pieno - Art. 15 CCNL 07-10-96 - CCNL 21-02-02	Progetto quadro OGM in agricoltura
Tamagni Carlo	C.T.E.R. VI livello	153 giorni (dal 3/11/05 al 2/6/06) 61 giorni (dal 28/11/06 al 27/05/07)	Tempo pieno - Art. 15 CCNL 07-10-96 - CCNL 21-02-02	Progetto quadro OGM in agricoltura
Venturini Andrea	C.T.E.R. VI livello	153 giorni (dal 3/11/05 al 2/6/06)	Tempo pieno - Art. 15 CCNL 07-10-96 - CCNL 21-02-02	Progetto quadro OGM in agricoltura

L'Ente si è avvalso, inoltre, di altri collaboratori con rapporti di lavoro autonomo:

- ✓ n. 55 controllori non dipendenti (a cui si sono aggiunti 12 tirocinanti) con incarico professionale
- ✓ n. 3 campionatori del riso per l'analisi della presenza di *Aphelencoides bessey*
- ✓ n. 4 campionatori mais OGM
- ✓ n. 8 rapporti di collaborazione coordinata e continuativa per controlli ai fini della certificazione
- ✓ n. 5 rapporti di collaborazione coordinata e continuativa per l'iscrizione al Registro
- ✓ n. 1 altri rapporti di collaborazione coordinata e continuativa per controlli fitosanitari

Si riportano, quindi, i relativi elenchi analitici dai quali emergono durate delle prestazioni e tipologia delle attività svolte:

Collaborazioni coordinate e continuative

<i>Nominativo</i>	<i>Incarico</i>	<i>Durata della prestazione</i>	<i>Data contratto</i>
Albunia Anna	Analisi fitopatologiche su campioni di lattuga, pomodoro, fagiolo e patata ai fini dell'iscrizione al Registro	dal 18/4/2005 al 17/4/2006	14/04/2005
Oliviero Anna	Rilievi parcellari per la caratterizzazione morfofisiologica di varietà ortive ai fini dell'iscrizione al Registro	dal 18/4/2005 al 17/4/2006	14/04/2005
Scognamiglio Daniela	Analisi fitopatologiche su campioni di lattuga, pomodoro, fagiolo e patata ai fini dell'iscrizione al Registro	dal 18/4/2005 al 17/4/2006	14/04/2005
Arioli Alessandra	Analisi e prove di laboratorio ai fini della certificazione	dal 1/1/2006 al 31/12/2006	18/11/2005
Barbieri Giovanni	Attività di ispezione ufficiale in campo e controllo della selezione meccanica ai fini della certificazione	dal 1/1/2006 al 31/12/2006	18/11/2005
Bonetti Roberta	Analisi e prove di laboratorio ai fini della certificazione	dal 1/1/2006 al 31/12/2006	18/11/2005
Cassinetti Luca	Analisi e prove di laboratorio ai fini della certificazione	dal 1/1/2006 al 31/12/2006	18/11/2005
Carbone Giovanni	Attività di ispezione ufficiale in campo e controllo della selezione meccanica ai fini della certificazione	dal 1/1/2006 al 31/12/2006	18/11/2005
Enea Nicolò	Analisi e prove di laboratorio ai fini della certificazione	dal 1/1/2006 al 31/12/2006	18/11/2005
Rossi Antonio	Attività di ispezione ufficiale in campo e controllo della selezione meccanica ai fini della certificazione	dal 1/1/2006 al 31/12/2006	18/11/2005
Seminari Silvia	Analisi elettroforetiche ai fini dell'iscrizione al Registro	dal 23/1/2006 al 22/8/2006	19/1/2006
Mellone Pietro	Attività di ispezione ufficiale in campo e controllo della selezione meccanica ai fini della certificazione	dal 1/5/2006 al 31/12/2006	28/4/2006
Roncarolo Gianfranco	Controlli fitosanitari sulle sementi di riso	dal 1/8/2006 al 31/12/2006	26/7/2006
Venturini Andrea	Analisi elettroforetiche ai fini dell'iscrizione al Registro	dal 25/9/2006 al 24/3/2007	21/9/2006

Tecnici controllori non dipendenti con incarico professionale

<i>Unità Organica Sezione di Milano</i>				
<i>Nominativo</i>	<i>Totale Giornate</i>	<i>dal</i>	<i>al</i>	<i>Prestazione</i>
Bargigia Francesco	46	12/05/2006	19/08/2006	Controlli alla certificazione dei prodotti sementieri
Canargiu Paolo	48	22/02/2006	20/12/2006	Controlli alla certificazione dei prodotti sementieri
Contini Rita	35	20/01/2006	21/12/2006	Controlli alla certificazione dei prodotti sementieri
Grandi Gianpaolo	7	19/10/2006	14/12/2006	Controlli alla certificazione dei prodotti sementieri
Gruppi Andrea	53	29/06/2006	12/12/2006	Controlli alla certificazione dei prodotti sementieri
Moro Alessandro	52	26/06/2006	22/12/2006	Controlli alla certificazione dei prodotti sementieri
Murgia Maurizio	7	26/09/2006	25/11/2006	Controlli alla certificazione dei prodotti sementieri
Orefici Enzo	16	22/05/2006	28/09/2006	Controlli alla certificazione dei prodotti sementieri
Parenti Pietro	17	01/07/2006	28/07/2006	Controlli alla certificazione dei prodotti sementieri
Passiu Giorgio	26	20/01/2006	07/12/2006	Controlli alla certificazione dei prodotti sementieri
Pea Piergiulio	30	22/06/2006	19/09/2006	Controlli alla certificazione dei prodotti sementieri
Puricelli Emilio	23	17/05/2006	04/10/2006	Controlli alla certificazione dei prodotti sementieri
Roncarolo Gianfranco	72	13/02/2006	31/07/2006	Controlli alla certificazione dei prodotti sementieri
Vigino Giacomo	15	25/08/2006	14/09/2006	Controlli alla certificazione dei prodotti sementieri

<i>Unità Organica Sezione di Bologna</i>				
<i>Nominativo</i>	<i>Totale Giornate</i>	<i>dal</i>	<i>al</i>	<i>Prestazione</i>
Argazzi Ennio	84	03/01/2006	25/09/2006	Controlli alla certificazione dei prodotti sementieri
Benedetti Marco	117	17/01/2006	30/09/2006	Controlli alla certificazione dei prodotti sementieri
Caneschi Riccardo	104	20/01/2006	31/10/2006	Controlli alla certificazione dei prodotti sementieri
Castellani Marco	125	05/01/2006	26/10/2006	Controlli alla certificazione dei prodotti sementieri
Ciotti Rossana	89	03/01/2006	29/09/2006	Controlli alla certificazione dei prodotti sementieri
Finotello Emanuela	80	25/01/2006	31/10/2006	Controlli alla certificazione dei prodotti sementieri
Gigliarelli Mario	138	16/01/2006	31/10/2006	Controlli alla certificazione dei prodotti sementieri
Grottaroli Sauro	206	03/01/2006	30/09/2006	Controlli alla certificazione dei prodotti sementieri

Marchi Francesco	142	09/01/2006	29/09/2006	Controlli alla certificazione dei prodotti sementieri
Menozzi Luigi	188	03/01/2006	27/10/2006	Controlli alla certificazione dei prodotti sementieri
Pasolini Gianluca	193	19/01/2006	30/09/2006	Controlli alla certificazione dei prodotti sementieri
Rossi Antonio	127	12/01/2006	30/09/2006	Controlli alla certificazione dei prodotti sementieri
Zari Rosanna	55	10/01/2006	30/10/2006	Controlli alla certificazione dei prodotti sementieri

Tecnici controllori non dipendenti con incarico professionale

<i>Unità Organica Sezione di Battipaglia</i>				
<i>Nominativo</i>	<i>Totale Giornate</i>	<i>dal</i>	<i>al</i>	<i>Prestazione</i>
Andreano Giuseppe	70	08/05/2006	31/10/2006	Controlli alla certificazione dei prodotti sementieri
Braiotta Francesco	24	12/09/2006	30/10/2003	Controlli alla certificazione dei prodotti sementieri
Busillo Fulvia	114	10/07/2006	28/12/2006	Controlli alla certificazione dei prodotti sementieri
Carcuro Roberto	75	08/05/2006	30/10/2006	Controlli alla certificazione dei prodotti sementieri
Cavaliere Enzo	22	02/10/2006	31/10/2006	Controlli alla certificazione dei prodotti sementieri
Ciccone Mario Pompeo	34	08/05/2006	16/06/2006	Controlli alla certificazione dei prodotti sementieri
Cogliandro Enrico	83	04/09/2006	28/12/2006	Controlli alla certificazione dei prodotti sementieri
Cutolo Felice	86	03/05/2006	29/11/2006	Controlli alla certificazione dei prodotti sementieri
De Marco Elena	25	19/07/2006	31/08/2006	Controlli alla certificazione dei prodotti sementieri
Del Prete Antonio	42	04/09/2006	31/10/2006	Controlli alla certificazione dei prodotti sementieri
Finiguerra Fabio	62	08/05/2006	30/10/2006	Controlli alla certificazione dei prodotti sementieri
Giglio Pietro	41	08/05/2006	30/09/2006	Controlli alla certificazione dei prodotti sementieri
Inversi Giovanna	5	16/05/2006	26/05/2006	Controlli alla certificazione dei prodotti sementieri
La Monica Cosimo	42	01/09/2006	31/10/2006	Controlli alla certificazione dei prodotti sementieri
Monteleone Michele	77	09/05/2006	31/10/2006	Controlli alla certificazione dei prodotti sementieri
Oliviero Anna	99	02/05/2006	29/09/2006	Controlli alla certificazione dei prodotti sementieri
Paese Francesco	2	20/05/2006	22/05/2006	Controlli alla certificazione dei prodotti sementieri
Paoletti Stefano	77	08/05/2003	28/09/2006	Controlli alla certificazione dei prodotti sementieri
Santosuosso Gennaro	74	08/05/2006	26/10/2006	Controlli alla certificazione dei prodotti sementieri

<i>Unità Organica Sezione di Verona</i>				
<i>Nominativo</i>	<i>Totale Giornate</i>	<i>dal</i>	<i>al</i>	<i>Prestazione</i>
Cavion Loretta	145	02/01/2006	03/08/2006	Controlli alla certificazione dei prodotti sementieri
Finotello Emanuela	67	12/01/2006	13/12/2006	Controlli alla certificazione dei prodotti sementieri
Giuiliari Gianfranco	89	05/01/2006	22/12/2006	Controlli alla certificazione dei prodotti sementieri
Gretter Cristian	225	02/01/2006	29/12/2006	Controlli alla certificazione dei prodotti sementieri
Zaggia Federico	153	02/01/2006	21/12/2006	Controlli alla certificazione dei prodotti sementieri

<i>Unità Organica Sezione di Palermo</i>				
<i>Nominativo</i>	<i>Totale Giornate</i>	<i>dal</i>	<i>al</i>	<i>Prestazione</i>
Bertolino Calogero	135	02/01/2006	29/12/2006	Controlli alla certificazione dei prodotti sementieri
Bongiovanni Carmelo	30	02/01/2006	09/08/2006	Controlli alla certificazione dei prodotti sementieri
Di Martino Massimiliano	30	15/05/2006	29/12/2006	Controlli alla certificazione dei prodotti sementieri
Rigoglioso Antonino	131	03/01/2006	29/12/2006	Controlli alla certificazione dei prodotti sementieri

<i>Allievi</i>				
<i>Nominativo</i>	<i>Totale Giornate</i>	<i>dal</i>	<i>al</i>	<i>Prestazione</i>
Berardi Mattia	30	01/09/2006	30/11/2006	Tirocinio
Castoldi Nicola	1	22/02/2006	22/02/2006	Tirocinio
Dalmaso Pier Luigi	1	22/02/2006	22/02/2006	Tirocinio
Finocchiaro Valentina	1	22/02/2006	22/02/2006	Tirocinio
Martinotti Michela	1	22/02/2006	22/02/2006	Tirocinio
Pavia Marco Antonio	1	22/02/2006	22/02/2006	Tirocinio

Porra Barbara	14	20/07/2006	30/11/2006	Tirocinio
Rebolini Michela	1	22/02/2006	22/02/2006	Tirocinio
Sacco Davide	1	22/02/2006	22/02/2006	Tirocinio
Stefanetti Silvia	1	22/02/2006	22/02/2006	Tirocinio
Vancetti Davide	30	23/02/2006	29/11/2006	Tirocinio
Vercellino Stefano	30	20/02/2006	02/11/2006	Tirocinio

Altre convenzioni di lavoro autonomo

<i>Nominativo</i>	<i>Totale Campioni</i>	<i>Prestazione</i>
Gruppi Andrea	23	Prelievo campioni di riso a fini fitosanitari
Orefici Enzo	28	Prelievo campioni di riso a fini fitosanitari
Puricelli Emilio	55	Prelievo campioni di riso a fini fitosanitari
Bargigia Francesco	300	Prelievo di campioni di mais e monitoraggio OGM
Gruppi Andrea	400	Prelievo di campioni di mais e monitoraggio OGM
Moro Alessandro	150	Prelievo di campioni di mais e monitoraggio OGM
Parenti Pietro	150	Prelievo di campioni di mais e monitoraggio OGM

L'attività formativa ha comportato anche l'istituzione di sei nuovi assegni di ricerca, in aggiunta ai sei assegni conferiti negli esercizi precedenti. Tenendo conto della sopravvenuta indisponibilità di alcuni titolari di assegno, si può affermare che nell'anno soltanto cinque collaborazioni ad attività di ricerca sono state condotte con continuità per l'intero arco temporale considerato.

Tali considerazioni sono evidenziate dall'elenco di seguito trascritto:

Assegni di ricerca conferiti ai sensi dell'art. 51 della legge 449/1997

<i>Nominativo</i>	<i>Oggetto della formazione</i>	<i>Durata dell'attività formativa</i>	<i>Data contratto</i>
Campanella Vito	Attività diagnostica ai fini della determinazione precoce mediante metodica sierologica di fitopatologie su materiale di propagazione vegetale	dal 31/12/2003 al 31/12/2007	17/12/2003 09/12/2004
Faina Marco	Attività riguardante lo sviluppo delle metodologie per la determinazione delle collezioni di riferimento delle varietà necessarie per l'accertamento della differenziabilità delle varietà candidate all'iscrizione al Registro	dal 1/9/2004 al 31/8/2008	21/07/2004 04/08/2005
Bonora Rita	Attività riguardante l'individuazione e la formazione di una base di dati per l'elaborazione e l'archiviazione sistematica di risultati morfologici biochimici e agronomici delle varietà ai fini della iscrizione al Registro	dal 1/3/2005 al 28/2/2009	07/02/2005 07/02/2006
Vibio Monica	Attività riguardante l'approfondimento diagnostico, con l'utilizzo di metodiche molecolari, delle conoscenze di patogeni fungini trasmissibili per seme su colture di alcune specie ortive	dal 1/3/2005 al 28/2/2006	21/02/2005
Iuorio Tina	Attività riguardante la messa a punto dei protocolli d'ibridazione molecolare su membrana per la diagnosi delle virosi su pomodoro e lattuga	dal 1/9/2005 al 13/6/2006	26/07/2005
Dal Prà Mauro	Attività riguardante l'approfondimento diagnostico, con l'utilizzo di metodiche molecolari, delle problematiche patologiche indotte dagli agenti responsabili delle fusariosi su colture di cereali a paglia	dal 1/11/2005 al 31/10/2009	26/10/2005 21/09/2006
Andreani Lorella	Attività riguardante la realizzazione di un progetto inerente le analisi di marcatori biochimici e molecolari per lo studio delle caratteristiche varietali delle sementi	dal 1/1/2006 al 31/12/2009	22/11/2005 01/12/2006
Rovito Daniela	Attività riguardante l'approfondimento diagnostico, con l'utilizzo di metodiche molecolari, delle problematiche patologiche indotte dagli agenti responsabili delle fusariosi del riso	dal 1/4/2006 al 31/3/2007	14/3/2006
Curiale Serena	Attività ai fini dello studio di metodiche biomolecolari da utilizzare nell'analisi delle sementi	dal 3/7/2006 al 2/7/2007	16/6/2006

Garavelloni Simone	Attività ai fini dello studio di metodiche biomolecolari da utilizzare nell'analisi delle sementi	dal 3/7/2006 al 2/7/2007	29/6/2006
Rufolo Anna	Attività riguardante la formazione di un database per l'elaborazione e l'archiviazione sistematica dei risultati morfofisiologici delle varietà di specie ortive ai fini dell'iscrizione al Registro Varietale Nazionale	dal 3/7/2006 al 2/7/2007	16/6/2006
Senape Veronica	Attività di ricerca ai fini dell'approfondimento diagnostico con utilizzo di tecniche molecolari, dei patogeni virali e batterici trasmissibili per seme su colture di pomodoro, peperone, lattuga, cavolo e cucurbitacee.	dal 11/12/2006 al 10/12/2007	28/11/2006

Relativamente ai contenziosi in essere alla data di chiusura dell'esercizio, non vi sono elementi per determinare con esattezza l'onere che ne potrebbe derivare e, quindi, non ritenendo di poter dare alcun fondamento all'entità richiesta dai ricorrenti, non è iscritto alcun importo nel fondo rischi ed oneri.

I contenziosi riguardano il ricorso in opposizione avverso ordinanza-ingiunzione concernente le modalità seguite per l'assunzione di operai agricoli presso la Sezione di Battipaglia negli anni 1999 e 2000 e i corrispettivi risarcitori per la pretesa mancata trasformazione a tempo indeterminato del rapporto di lavoro di alcuni lavoratori stagionali.

Inoltre, non è ancora pervenuto ad udienza il ricorso presentato da un operaio agricolo della Sezione di Battipaglia, dimessosi nel 2003, che reclama un maggior trattamento di fine rapporto.

E' stato concluso nell'anno, invece, con il pagamento della relativa sanzione, il procedimento amministrativo per violazioni rilevate in materia di sicurezza sul lavoro.

RELAZIONE ILLUSTRATIVA DELLA GESTIONE NEL 2006

Assetto istituzionale

Il Presidente del Consiglio dei Ministri aveva nominato il Presidente dell'Ente, per la durata di un quadriennio, con decreto in data 18 ottobre 2002. Gli ulteriori componenti del Consiglio di amministrazione sono stati, invece, nominati con decreto ministeriale in data 18 luglio 2003 per la durata di un quadriennio e comunque fino alla effettiva durata in carica del Presidente.

Il Consiglio scientifico, la cui composizione è stata completata con decreto ministeriale del 3 marzo 2004 ha durata di un quadriennio dalla data di nomina degli altri componenti ovvero dal 18 luglio 2003.

Medesima scadenza quadriennale ha il Collegio dei revisori dei conti nominato in data 18 luglio 2003.

In considerazione di quanto sopra, con ministeriale del 21 novembre 2006 è stato segnalato all'Ente che l'incarico di Presidente, scaduto in data 17 ottobre 2006, avrebbe comportato la decadenza degli organi di amministrazione con decorrenza 2 dicembre 2006.

Dopo un breve periodo di assenza degli Organi di amministrazione, il Ministro competente ha nominato un Commissario straordinario in data 22 dicembre 2006, affidandogli tutti i poteri di ordinaria e straordinaria amministrazione.

Contestualmente alle richiamate vicende relative alla conclusione del mandato degli Organi di amministrazione, è giunto al termine l'iter di approvazione del nuovo Statuto, del Regolamento di organizzazione e funzionamento e del Regolamento di amministrazione e contabilità.

Infatti, con nota del 5 febbraio 2007, il Ministero vigilante ha trasmesso i decreti interministeriali del 4 ottobre 2006 con i quali si è proceduto all'approvazione dei richiamati atti.

Gli stessi sono stati pubblicati, per estratto, in data 15 febbraio 2007 sulla Gazzetta Ufficiale della Repubblica Italiana e sono pubblicati sul sito internet dell'Ente.

Ambito pluriennale della gestione

La gestione 2006 si inquadra, per effetto delle circostanze sopra indicate, nell'ambito delle risultanze del precedente triennio alle quali è connessa senza soluzione di continuità.

Tale continuità è comprovata dalla comparazione dei seguenti dati desunti dalla gestione dei più recenti esercizi:

	2003	2004	2005	2006
Liquidità a fine esercizio	1.536.948,18	1.795.556,89	2.494.453,80	1.734.785,73
Indebitamento per acconti	188.005,68	207.336,90	139.932,17	91.315,62
Imponibile fatture emesse negli esercizi precedenti ancora inevase	957.424,97	91.613,00	843.139,24	1.693.567,04
Imponibile fatturato certificazione	6.588.062,69	6.900.738,76	6.261.272,41	7.164.974,40
Imponibile altro fatturato	941.385,44	1.231.882,20	1.811.509,71	1.883.780,92
Spese per il personale	3.939.600,03	4.046.062,62	4.330.514,77	5.262.587,29
Spese per i tecnici non dipendenti	1.031.062,42	1.057.424,30	897.645,68	542.359,56
Altre spese di funzionamento	1.233.480,78	1.413.907,97	1.720.908,24	1.549.595,71

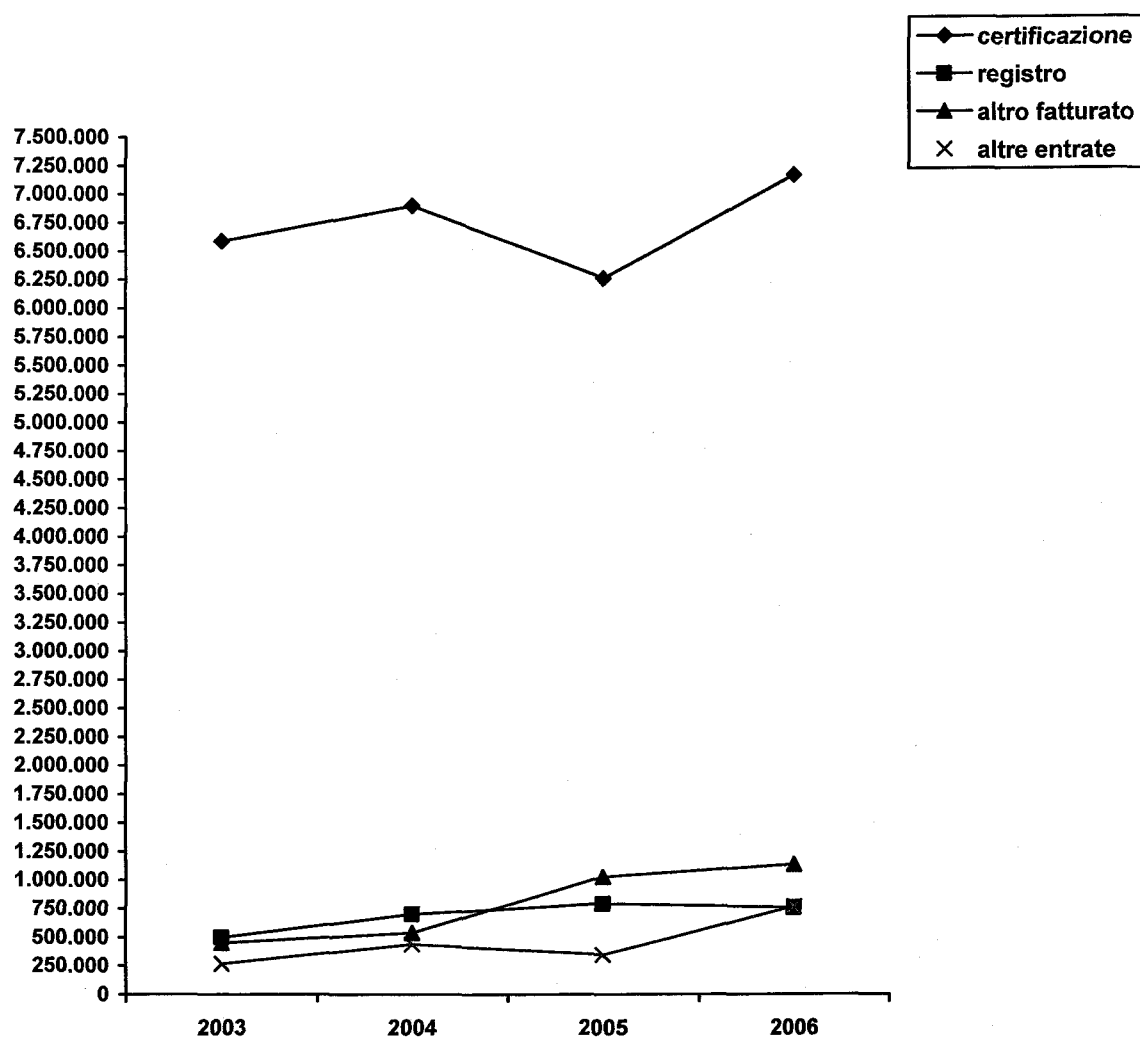
Le considerevoli liquidità si confermano di entità analoga a quella dei precedenti esercizi, ad eccezione del dato relativo al 2005 il cui picco traeva origine da motivazioni contingenti.

E', altresì, confermata la tendenza all'ulteriore riduzione degli acconti richiesti agli operatori sementieri inadempienti, in considerazione delle ulteriori modalità adottate per garantire l'acquisizione dei compensi per le prestazioni effettuate.

Connesso al contenimento delle liquidità è l'elevato importo delle fatture inevase degli anni precedenti di cui notevole percentuale (ovvero 85,6%, pari a 1.449.955,01 euro) riguarda le prestazioni riguardanti le prove per il Registro, non pagate dalla competente Regione Lombardia.

Nonostante le difficoltà dell'attività di certificazione, il fatturato relativo è tornato ad aumentare superando non solo l'entità raggiunta nel 2005, ma stabilendo un nuovo massimo storico.

ARTICOLAZIONE DELLE ENTRATE



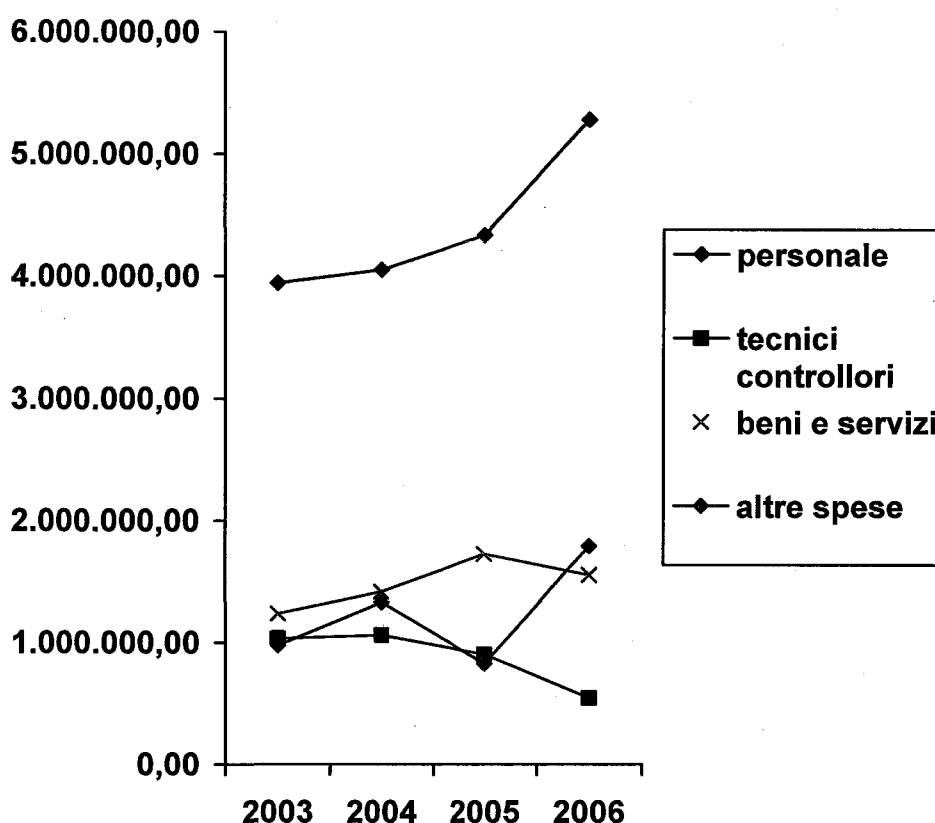
Dalla tabella che precede risulta graficamente la ripresa del fatturato di certificazione, per effetto del quale è stato possibile ottenere, anche per l'anno 2006, risorse in grado di compensare l'assenza di contributi statali ordinari (benché dovuti) e straordinari, nonché i ritardi con i quali la Regione Lombardia adempie ai propri obblighi connessi al pagamento delle prove per il Registro.

Si consolida la tendenza all'incremento del fatturato delle restanti prestazioni, che (nei casi in cui dipenda direttamente dalle deliberazioni dell'Ente) è oggetto dell'annuale aggiornamento delle relative tariffe, rapportate agli oneri effettivamente sostenuti.

L'incremento delle spese per il personale dipendente supera la sostanziale stabilità del triennio precedente per effetto dell'applicazione del nuovo (sebbene già scaduto) contratto di lavoro della maggioranza del personale in servizio.

Il notevole sforzo volto alla riduzione della spesa per acquisto di beni di consumo e servizi è mostrato dalla riduzione delle spese per tecnici non dipendenti e per consumi intermedi.

ARTICOLAZIONE DELLE USCITE



La tabella che precede, evidenzia la compressione, anche per effetto delle vigenti disposizioni di finanza pubblica, della spesa per i tecnici non dipendenti, particolarmente significativa per il bilancio dell'Ente.

Le altre spese per consumi intermedi, benché l'Ente non sia soggetto alle limitazioni a cui sono assoggettati gli enti inseriti nel conto economico consolidato, sono state comunque oggetto di un'attenta gestione e, per questo, risultano significativamente contenute.

Articolazione del rendiconto generale

Ai sensi dell'articolo 28 del Regolamento di amministrazione e contabilità, il rendiconto generale è costituito dal conto del bilancio, dal conto economico, dallo stato patrimoniale e dalla nota integrativa, oltre agli altri documenti di cui è stabilita la produzione in allegato.

Conto del bilancio

Le risultanze finanziarie della gestione sono articolate nel rendiconto finanziario decisionale e nel rendiconto finanziario gestionale.

Va, tuttavia, evidenziato che, per effetto delle disposizioni statutarie e dell'articolazione delle previsioni per il 2006, l'Ente non ha articolato la programmazione finanziaria in più unità previsionali di base. Vi è quindi, uno stretto legame tra rendiconto decisionale e rendiconto gestionale.

Rendiconto finanziario decisionale

Le risultanze del rendiconto finanziario decisionale sono riassunte nel prospetto sintetico che segue:

	Rendiconto finanziario 2005	Previsioni iniziali Bilancio 2006	Previsioni finali Bilancio 2006	Rendiconto finanziario 2006
ENTRATE				
Entrate correnti	8.413.111,89	8.452.700,00	9.351.700,00	9.609.862,93
Entrate in conto Capitale	22.660,70	22.000,00	22.000,00	22.878,92
Partite di giro	2.746.031,12	4.000.000,00	4.000.000,00	3.235.233,65
Totale accertamenti di competenza	11.181.803,71	12.474.700,00	13.373.700,00	12.867.975,50
USCITE				
Uscite correnti	7.772.139,01	9.478.200,00	10.207.200,00	9.112.742,36
Spese in conto Capitale e per estinzione debiti	174.454,95	471.000,00	776.000,00	410.314,36
Partite di giro	2.746.031,12	4.000.000,00	4.000.000,00	3.235.233,65
Totali impegni Di competenza	10.692.625,08	13.949.200,00	14.983.200,00	12.758.290,37

Come appare dalla tabella, le entrate correnti inizialmente previste di entità analoga alle risorse acquisite nel precedente esercizio hanno, invece, conosciuto un incremento superiore alle stesse previsioni benché le stesse siano state aggiornate nel corso dell'esercizio.

L'attuazione del nuovo contratto di lavoro del personale e i consistenti impegni per le iscrizioni al Registro hanno determinato un considerevole incremento delle spese correnti sia rispetto alle spese sopportate nel precedente esercizio, sia rispetto alle previsioni iniziali di bilancio.

Non altrettanto significativa appare la spesa, rispetto alle previsioni finali dell'esercizio per beni patrimoniali.

Entrate correnti

Gli accertamenti complessivi delle entrate correnti sono risultati pari a 9.609.862,93 euro. Superano, pertanto, le previsioni per circa duecentosessantamila euro.

Fatturato per controlli alla selezione

Il rilevante scostamento trova motivazione nel fatturato per controlli alle operazioni di selezione e confezionamento del materiale sementiero, che ha superato di ben 728.902,61 euro quanto il Consiglio di amministrazione aveva previsto in considerazione dell'accentuata incertezza sull'entità delle richieste da parte degli operatori, protrattasi per buona parte dell'autunno 2006, come risulta dalle stesse valutazioni svolte dall'Organo di amministrazione nel verbale della seduta del 25 ottobre 2006.

In tale sede, veniva confermato che la certificazione dei cereali a paglia risultava in linea con le riduzioni della commercializzazione del grano duro conosciute nella campagna precedente, nonostante la parziale compensazione derivante da quantitativi di orzo e frumento tenero.

Evidentemente i segnali di ripresa del mercato, già evidenziati nella discussione consigliere di fine ottobre, hanno comportato maggiori controlli negli ultimi due mesi dell'esercizio.

Il totale delle fatture per le prestazioni rese dall'Ente risulta di un milione di euro in più rispetto agli accertamenti del precedente esercizio (9.048.755,32 euro invece di 8.072.782,12 euro).

Tra tali prestazioni, le attività di certificazione hanno determinato fatture per 7.164.974,40 euro (erano risultate 6.261.272,41 euro nel 2005)

Le fatture per prestazioni non inerenti la certificazione delle sementi sono risultate pari a 1.883.780,92 euro (con un importo non dissimile dal fatturato dell'anno precedente, ovvero 1.811.509,71 euro).

Trasferimenti correnti

Gli accertamenti per trasferimenti correnti da amministrazioni pubbliche per un totale di 367.725,21 euro riguardano specifiche attività oggetto di contributo ministeriale, il contributo statale per le assunzioni autorizzate nel 2004 in deroga al divieto delle leggi di finanza pubblica e le collaborazioni scientifiche svolte con istituzioni regionali.

Nulla è stato accertato relativamente al contributo ordinario, peraltro non previsto in bilancio, stabilito dal decreto legislativo 454/99.

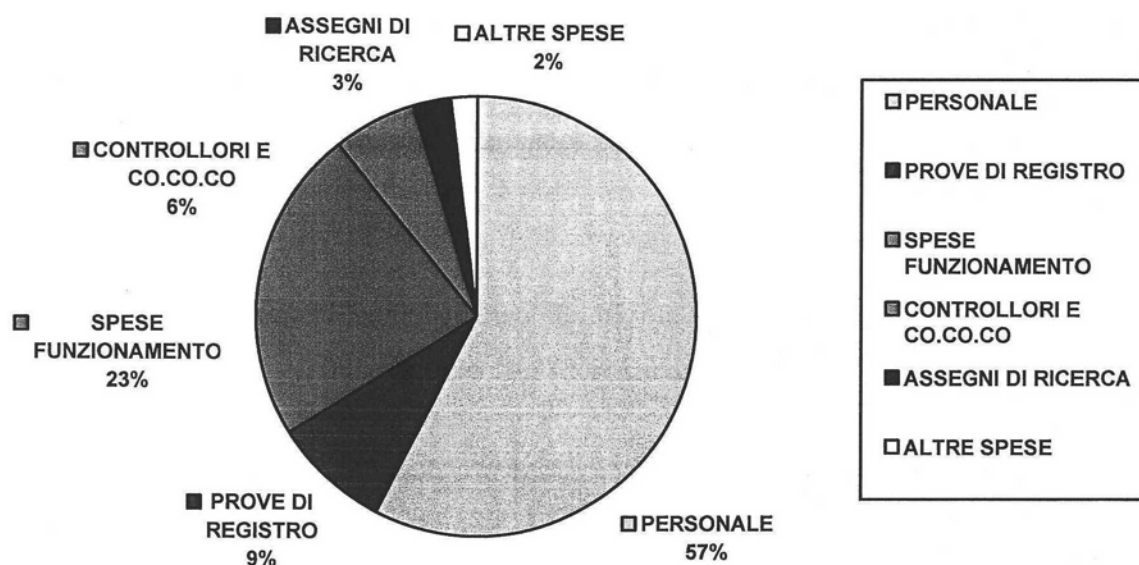
Entrate in conto capitale

Le entrate in conto capitale riguardano esclusivamente i rimborsi di prestiti da parte dei dipendenti beneficiari, per un totale di 22.878,92 euro (erano stati 22.660,70 euro nel 2005).

Uscite correnti

Gli impegni di spesa corrente sono ammontati a 9.112.742,36 euro (erano stati 7.772.139,01 euro nel 2005).

COMPOSIZIONE DELLE SPESE CORRENTI



L'incremento è da mettere in relazione sia all'entrata in vigore del contratto di lavoro del personale sia alle maggiori spese per prestazioni istituzionali, come è noto comprendenti gli impegni per attività svolte nel corso del 2005 ma che non era stato possibile imputare all'esercizio.

Spese per il personale

Per quanto riguarda le spese per il personale, gli impegni di spesa ammontano a 5.262.587,29 euro, mentre erano risultati 4.330.514,77 euro nel 2005.

Al riguardo va precisato che il CCNL entrato in vigore il 7 aprile 2006 riguarda la stragrande maggioranza degli addetti, ma non è esaustivo della disciplina e del trattamento economico concernente il personale. Peraltro, il richiamato contratto concerne il periodo 2002-2005 e, quindi, è già scaduto. Ne consegue che la spesa, sia pur significativamente più alta, sostenuta nel 2006 non rappresenta l'effettivo onere dell'esercizio perché gli oneri addebitabili al 2006 non sono compresi negli accordi contrattuali oggi in vigore, ma saranno determinati col successivo contratto di lavoro.

Altre spese correnti

Le spese per acquisti di beni e servizi sono diminuite da 2.618.553,92 (del 2005) euro a 2.091.955,27 euro.

La circostanza è legata, in primo luogo, alla riduzione, particolarmente grave per l'Ente, della spesa per tecnici controllori non dipendenti.

Le spese di natura istituzionale, ivi compresa quella per le istituzioni che hanno collaborato alle prove per il Registro, risultano di 778.694,01 euro.

Uscite in conto capitale

Per investimenti in beni durevoli e in ristrutturazioni sono stati impegnati complessivi 319.058,98 euro. Il significativo importo è superiore a quello impegnato nel 2005, ovvero 132.907,75 euro. L'incremento, che corrisponde alla volontà dell'Organo di amministrazione ai fini dell'aggiornamento delle dotazioni scientifiche e tecniche in dotazione alle strutture, è tuttavia limitato rispetto all'impulso che gli investimenti avrebbero dovuto ricevere laddove vi fosse stato il concorso, in un primo tempo assicurato dal Ministero vigilante.

Rendiconto finanziario gestionale

Per quanto concerne le specifiche iniziative di ordine gestionale, va preliminarmente rilevato che, per effetto dell'obbligatorietà dell'attività di certificazione delle sementi, l'afflusso delle risorse e l'impiego delle medesime è condizionato inevitabilmente da aspetti di ordine normativo e commerciale che superano l'organizzazione dei fattori produttivi di competenza della struttura.

Cionondimeno, le risultanze dei singoli capitoli di entrata e di spesa e le relative interazioni possono aiutare a chiarire il quadro gestionale.

Trasferimenti da altre pubbliche amministrazioni

Come si è già evidenziato, l'apporto dei trasferimenti pubblici di natura corrente è quasi irrilevante per le attività gestionali. Anche quando si tratti di contributi assegnati con continuità da più anni (come nel caso della gestione della banca dati delle sementi biologiche) si tratta di attività aggiuntive rispetto ai compiti affidati all'Ente dal decreto legislativo 28 ottobre 1999 n. 454. Sono, infatti, sostanzialmente contributi acquisiti per esigenze dello Stato o delle Regioni interessate che non comportano collaborazioni volte a sviluppare le attività istituzionali specificatamente individuate tra quelle di competenza

dell'Ente, ovvero quelle non inerenti la certificazione delle sementi, le prove tecniche per il Registro, i controlli fitosanitari su piantine e la ricerca di nuove varietà.

Controlli ai fini della certificazione

Cuore delle attività gestionali permane il controllo ai fini della certificazione del materiale sementiero articolato, come è noto, in controlli alle colture, controlli alla selezione e confezionamento dei prodotti sementieri e controlli sulle ortive standard.

I controlli alle colture hanno determinato un fatturato di 1.041.410,79 euro (erano stati 1.173.281,36 euro nel 2005). La flessione dell'11,2% amplifica il decremento subito, in particolare dalle superfici di grano duro, nell'anno 2005.

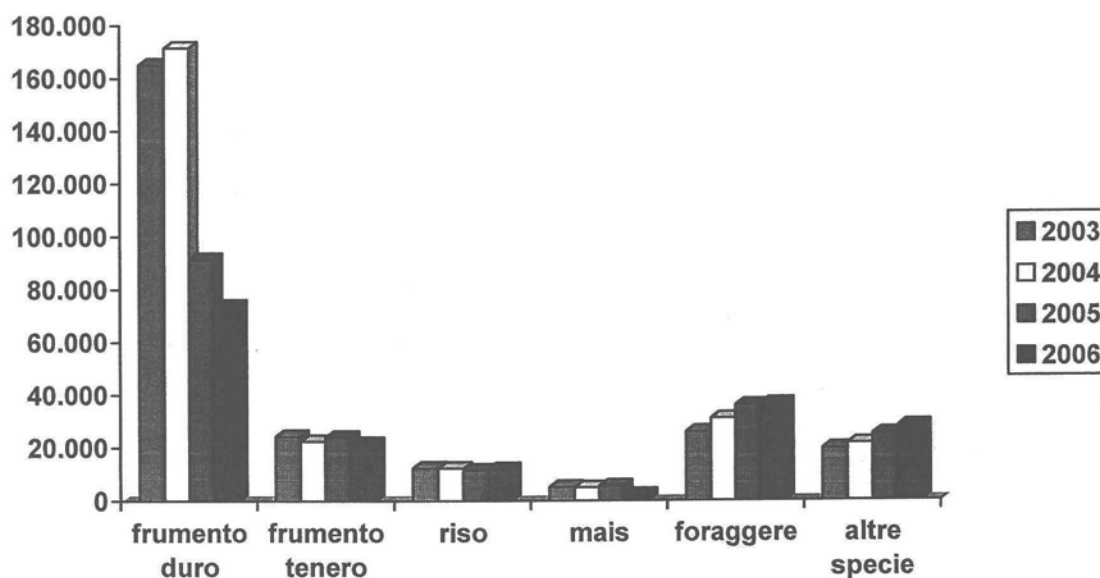
Il totale delle superfici ispezionate nell'anno 2006 è risultato pari a ettari 174.980,03. Dato che diviene significativo se paragonato ai consuntivi degli ultimi anni.

EVOLUZIONE DELLE SUPERFICI UFFICIALMENTE CONTROLLATE PER LA PRODUZIONE DI SEMENTI (ettari)

GRUPPI DI SPECIE	2003	2004	2005	2006
FRUMENTO DURO	165.172,49	171.487,86	91.472,16	73.807,48
FRUMENTO TENERO	24.424,27	22.459,10	24.063,99	21.682,02
RISO	12.407,47	12.261,48	11.489,48	11.976,72
MAIS	5.208,58	4.935,53	5.525,10	2.944,89
FORAGGERE	25.996,18	30.941,40	35.968,33	36.542,87
ALTRE SPECIE	19.618,91	21.530,68	25.113,93	28.026,05
TOTALE	252.827,90	263.616,05	193.632,99	174.980,03

Per rinvenire un dato inferiore (circa 147.000 ettari) bisogna risalire al 1994, mentre per apprezzarne l'effettiva riduzione rispetto all'attività degli anni più recenti va segnalato che le ispezioni interessarono nel 2004 una superficie totale di 263.616,05 ettari. Ne consegue che le modifiche agli aiuti comunitari hanno comportato una riduzione delle superfici destinate a seme del 33,6% in due anni, resa inavvertibile, al di fuori del settore, soltanto perché l'agricoltura incide in maniera ormai marginale sull'economia nazionale. La variazione ha interessato, come si è accennato, essenzialmente le superfici seminate a grano duro, più che dimezzate in due anni. Erano 171.487,86 ettari nel 2004, sono risultate 91.472,16 ettari nel 2005, si sono ridotte a 73.807,48 euro nel 2006.

EVOLUZIONE DELLE SUPERFICI CONTROLLATE

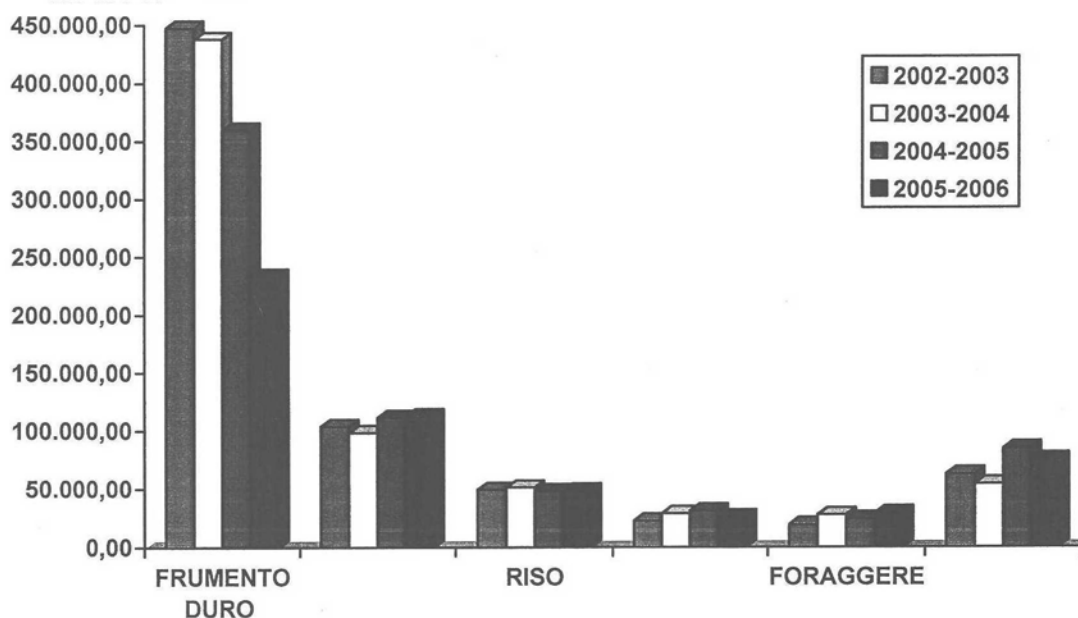


Tali dati sono alla base delle valutazioni prudenziali che hanno portato a sottostimare il fatturato per i controlli alla selezione e al confezionamento. Su 5.300.000,00 euro previsti, sono stati infatti accertati 6.028.902,61 euro. Il dato indica una netta ripresa della commercializzazione del seme di grano duro, legata in particolare all'esaurimento delle preesistenti giacenze.

QUANTITATIVI DI SEMENTI CERTIFICATE (tonnellate)

GRUPPI DI SPECIE	2002-2003	2003-2004	2004-2005	2005-2006
FRUMENTO DURO	447.582,67	437.830,80	359.903,46	233.525,90
FRUMENTO TENERO	103.834,21	98.322,32	111.369,26	112.929,01
RISO	49.447,98	51.394,98	48.348,69	48.882,38
MAIS	22.582,60	28.834,26	30.981,28	25.753,03
FORAGGERE	19.131,16	27.614,62	24.215,97	29.044,19
ALTRE SPECIE	62.804,83	54.196,10	84.609,17	74.971,34
TOTALE	705.383,45	698.193,08	659.427,83	525.105,85

Il dato statistico, sopra riportato, che attiene alla campagna agraria luglio 2005/giugno 2006, mostra l'inerzia dei dati riepilogativi delle singole campagne, non coincidenti con l'esercizio finanziario. Il relativo consuntivo di 233.525,90 tonnellate è inferiore alle 359.903,46 tonnellate di grano duro del 2004/2005 e alle 437.830,80 tonnellate di grano duro del 2003/2004.



Infine la certificazione delle ortive standard ha comportato un fatturato di 94.661,00 euro (73.686,50 euro nel 2005). Al di là della ridotta significatività del relativo fatturato, permane l'esigenza che il Ministero competente definisca ulteriormente le disposizioni in materia, oggetto di difficoltà attuative in considerazione della disomogeneità del prelievo (che non tiene conto dell'effettivo volume d'affari delle ditte controllate), anche in relazione all'assenza di reali misure sanzionatorie in presenza di materiale inidoneo alla commercializzazione.

Altre prestazioni di servizi

Un'ulteriore annotazione, sotto il profilo gestionale, concerne il fatturato per prestazioni rese oltre la certificazione ufficiale. L'importo complessivo, come si è detto pari a 1.883.780,92 euro (1.811.509,71 nel 2005), comprende il fatturato delle prove per il Registro (753.833,44 euro) da cui si è già fatto riferimento in altra parte della presente relazione.

Ne sono parte integrante anche i proventi per le prestazioni oggetto del tariffario, annualmente aggiornato, riguardante le analisi, anche fitopatologiche e quali-quantitative su organismi geneticamente modificati, i campionamenti, le prestazioni in campo e gli atti di natura dichiarativa. Tali prestazioni sono ammontate a 223.460,70 euro (162.297,24 euro nel 2005).

Anche le certificazioni ISTA hanno comportato un aumento del fatturato risultato di 252.752,80 euro, mentre era stato pari a 179.956,45 euro nel 2005.

Ai precedenti positivi risultati si aggiunge, quindi, il fatturato per convenzioni con enti e privati per prestazioni effettuate su specifiche richieste. Tale fatturato è ammontato a 557.293,00 euro (659.693,18 euro nel 2005). Sono incluse tra tali attività, oltre alle risorse delle prove di qualità del grano duro che comportano anche le spese impegnate sul capitolo 136.00 delle uscite, i proventi per le pluriennali collaborazioni con le Regioni Piemonte e Lombardia, per la formazione dei controllori dipendenti da ditte del settore autorizzati ai controlli sotto sorveglianza ufficiale, le analisi su specie ornamentali e da fiore, nonché altre specifiche attività svolte mediante apposite convenzioni. Oltre la metà dell'intero fatturato (e cioè 285.833,33 euro) è costituito dal corrispettivo per l'attività di campionamento e analisi ai fini del monitoraggio di eventuali contaminazioni di organismi geneticamente modificati di sementi di mais e soia. Anche in questo caso, il provento deve essere depurato degli oneri per il personale aggiuntivo richiesto dall'attività e dalle spese sostenute sul capitolo 137.00 per remunerare il laboratorio dell'Università di Bologna che ha collaborato all'effettuazione delle prove nei momenti di maggior afflusso dei campioni.

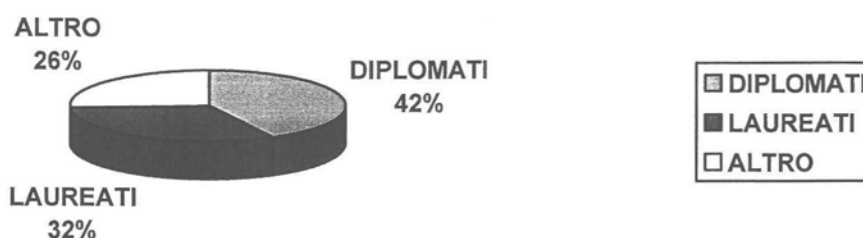
Spese per il personale dipendente stabilizzato

Per quanto riguarda l'impiego delle risorse, appare innanzitutto opportuna una disamina delle spese per il personale.

Come emerge dalle tabelle allegate, negli elaborati del rendiconto nel 2006 non vi è stata alcuna significativa modifica concernente il numero del personale in servizio a tempo indeterminato. Infatti, da 97 unità in servizio al 31 dicembre 2005 si è passati alle 96 unità in servizio al 31 dicembre 2006. Le cessazioni, per raggiungimento dei limiti di età della portiera (in servizio ex articolo 51 del d.p.r. 411/76) e per dimissioni volontarie di un collaboratore tecnico enti di ricerca, sono state parzialmente compensate esclusivamente dall'assunzione di un operatore tecnico a completamento del minor orario svolto da altro personale part-time del medesimo profilo, previa autorizzazione, in data 6 dicembre 2005, della Presidenza del Consiglio dei Ministri.

Le lievi modifiche apportate non alterano quindi, il quadro complessivo della professionalità e della competenza degli addetti.

TITOLI DI STUDIO POSSEDUTI DAL PERSONALE IN SERVIZIO A TEMPO INDETERMINATO AL 31/12/2006



Conseguentemente, le maggiori spese derivano esclusivamente dagli oneri contrattuali, come si è detto, aggiornati a seguito del CCNL 7 aprile 2006.

Appare opportuno evidenziare che la riduzione del ricorso a tecnici non dipendenti ha richiesto un incremento degli oneri destinati al personale dipendente che, peraltro è stato necessario distogliere parzialmente dall'attività di ricerca e super visione dei controlli.

Spese per il personale non stabilizzato

Una significativa riduzione delle spese si è, invece, resa necessaria per il personale in servizio a tempo determinato, oggetto dei vincoli disposti dall'articolo 1, comma 187, della legge 23 dicembre 2005 n. 266. Nell'anno, pertanto, ha prestato servizio esclusivamente un collaboratore d'amministrazione trimestrale per esigenze straordinarie e impreviste, nonché due ricercatori (di cui uno assunto nel 2005) per progetti di ricerca e innovazione tecnologica.

Gli altri rapporti di lavoro a tempo determinato (ad esclusione di quelli costituiti con finanziamenti di committenti interessati allo svolgimento di specifici progetti di ricerca) hanno riguardato esclusivamente personale agricolo, ovvero sette dipendenti (per un totale di 816 giornate) presso l'azienda di Battipaglia e 11 dipendenti (per un totale di 1.698 giornate) presso l'azienda di Tavazzano. La spesa per tali dipendenti agricoli è ammontata a 139.679,19 euro a cui si sono aggiunte le retribuzioni differite e gli oneri riflessi per un complessivo onere di 184.795,57 euro.

Oltre al personale dipendente l'Ente si è avvalso di altro personale.

In particolare, per una spesa complessiva di 129.397,28 euro, si è avvalso di 14 collaboratori coordinati e continuativi, di cui 8 impiegati nei controlli della certificazione, 5 nelle prove per il Registro e il rimanente per controlli fitosanitari.

La spesa per i tecnici controllori non dipendenti con rapporto di lavoro autonomo (con incarico professionale) è stata fortemente ridotta per le citate norme di politica finanziaria. L'onere del 2006 è risultato pari a 426.344,89 euro (su un totale di 542.359,56 euro).

Nel 2006, l'Ente si è avvalso mediante specifiche convenzioni di 55 tecnici controllori con rapporto di lavoro non dipendente.

Il relativo numero è stato pertanto ulteriormente ridotto in maniera sensibile. Basti pensare che avevano lavorato, con rapporto di lavoro autonomo 103 tecnici nel 2004 e 88 nel 2005. Gli stessi allievi impiegati in attività di addestramento e tirocinio risultano nel 2006 soltanto 12 (di cui ben otto per una sola giornata impiegata al solo scopo di verificarne competenze ed attitudini) mentre nel precedente esercizio, risultavano 42. Le giornate impiegate da tali tecnici per i controlli sono state soltanto 4.154, meno della metà di quelle effettuate nel 2005 e circa un terzo di quelle prestate nel 2004. Il minor impiego di controlli effettuati da professionisti appositamente incaricati è testimoniato anche dal numero di chilometri percorsi da tali tecnici. Risultano addebitati all'Ente oneri per gli spostamenti per sopralluoghi corrispondenti all'effettuazione di 475.935 chilometri, ovvero poco più della metà dei chilometri rendicontati nel 2005 (cioè 904.205).

I dati sopra riportati sono estremamente indicativi dello sforzo compiuto dall'intera struttura al fine di comprimere l'impiego di professionalità eccedenti la dotazione organica. Nel giro di pochi anni, dapprima su indicazione dell'Organo di amministrazione, quindi per lo sfavore legislativo nei confronti di spese aggiuntive a quelle del personale previsto per il funzionamento dell'Ente, si è pressoché annullata una delle modalità caratteristiche dell'approccio dell'Ente ai controlli; approccio volto ad impiegare personale aggiuntivo che non appesantisse il carico permanente delle spese per il personale e che fosse impiegato, secondo necessità, in relazione ai cicli colturali propri dell'agricoltura e delle connesse industrie sementiere e, quindi, con naturali caratteri di flessibilità in ordine alle richieste di controllo via via avanzate.

Un ulteriore grave risvolto della riduzione di tale spesa è costituito dalla dispersione del patrimonio ultradecennale di tecnici competenti in materia sementiera. La specializzazione del settore non consente improvvisazioni in materia di controlli, specialmente con riguardo alle competenze tecniche di cui ci si avvale per le ispezioni alle colture. Sono occorsi, in molti casi, più anni per una adeguata preparazione e un saldo contributo all'attività istituzionale dell'Ente. L'inevitabile recisione di molti rapporti

professionali, perdurati per più annualità, priva l'Ente di potenzialità per eventuali futuri cambiamenti derivanti dalla necessità di più ampi o più approfonditi controlli.

Sono, quindi, stati determinati, per effetto delle più recenti disposizioni normative in materia di personale privo di rapporto di lavoro stabile, i presupposti per un impoverimento della qualità tecnica dell'attività di controllo espressa dall'Ente.

Assegni di ricerca

Integrazioni delle competenze del personale sono in parte derivate, su specifici progetti di ricerca sviluppati dall'Ente, dai rapporti istituiti ai fini di formazione mediante l'attribuzione di assegni di ricerca la cui spesa è risultata pari a 203.984,91 euro. Nell'anno sono stati costituiti sei nuovi rapporti di formazione che si sono aggiunti ai soli quattro attivati in anni precedenti e proseguiti per tutto l'anno finanziario.

Spese per consumi intermedi

Le spese per acquisto di beni e servizi ammontano a 2.091.955,27 euro (erano risultate di 2.618.553,92 euro nel 2005). Tuttavia al netto delle spese per collaboratori coordinati e continuativi e tecnici controllori non dipendenti (580.413,98 euro) risultano limitate a 1.511.541,29 euro (1.624.523,17 euro nel 2005).

Concorre alla riduzione la minor spesa per materiale di certificazione (da 197.847,68 euro del 2005 a 145.345,08 euro del 2006) principalmente per effetto della richiamata riduzione dei controlli, le minori spese per la rivista dell'Ente e per le altre pubblicazioni stabilizzatesi essenzialmente nel costo della rivista "dal Seme" dopo l'avvio della pubblicazione trimestrale, in sostituzione delle pubblicazioni bimestrali della precedente quasi cinquantennale esperienza di Sementi Elette.

All'abbattimento delle spese postali (da 28.906,32 euro del 2005 a 19.580,53 euro del 2006) ha presumibilmente contribuito lo sviluppo delle comunicazioni telematiche, che, tuttavia, hanno conosciuto aumenti. Dalla relativa spesa di 39.935,69 euro del 2005 si è passati a 52.031,33 euro del 2006.

Le spese per energia elettrica, per ridurre le quali all'inizio del 2007 si è provveduto ad individuare gestori più concorrenziali, sono passate da 63.998,16 euro del 2005 a 84.864,28 euro del 2006. Un notevole incremento è dovuto, infine, dalle spese per pulizie e manutenzioni ordinarie dei locali (a cui va principalmente ascritto l'aumento) la cui spesa complessiva, che era risultata pari a 85.177,14 nel 2005 si è assestata l'anno successivo in 112.636,79 euro.

Altre spese correnti

Le altre spese correnti che erano ammontate a 823.070,32 euro nel 2005, sono risultate 1.758.199,80 euro nel 2006. L'aumento, oltre che nel richiamato onere per gli enti coordinati nelle prove per il Registro è dovuto anche ad altri fattori.

Tra essi può essere annoverato l'aumento della spesa per gli Organi, definitivamente determinata con decreti interministeriali del 17 marzo 2006 che hanno definito che spettassero, con decorrenza 18 luglio 2003, il compenso annuo di 59.917,00 per il Presidente, di 11.983,00 euro per ciascun consigliere, di 10.545,00 euro per il Presidente del Collegio dei revisori dei conti e di 8.787,00 euro per ciascun revisore, in aggiunta a 5.164,50 euro per ciascun componente del Consiglio scientifico.

Si è già detto dell'istituzione di ulteriori assegni di ricerca, la cui spesa complessiva è stata nel 2006 di 203.984,91 euro (115.667,98 euro nel 2005).

La sanzione, comminata dall'ASL competente con verbale ispettivo del 7 settembre 2006 per inadempimenti in materia di sicurezza del lavoro, è la principale motivazione della spesa per trasferimenti passivi (in complesso 1.953,90 euro) che nel 2005 era ammontata a 46.173,00 per effetto di una controversia in sede civile.

Le spese non classificabili comprendono il versamento dell'importo di 109.000,00 euro (dovuto per effetto delle disposizioni di cui al decreto ministeriale 29 novembre 2002) precedentemente compreso nella quota vincolata non disponibile dell'avanzo di amministrazione.

Spese in conto capitale

Tra gli investimenti occorre segnalare le attività volte alla sistemazione mediante opere manutentive, degli immobili di Tavazzano e Battipaglia, nonché gli acquisti di attrezzature di laboratorio e d'ufficio.

L'impossibilità tecnica di pervenire all'acquisto nell'anno delle seminatrici parcellari ritenute indispensabili ha determinato il rinvio al successivo esercizio dei relativi impegni di spesa.

Sono, infine, stati rinviati al momento successivo all'acquisizione del contributo ministeriale gli impegni di spesa per l'allestimento, con idonee attrezzature, della costruenda nuova ala del Laboratorio di Tavazzano e, in particolare, la nuova apparecchiatura per la diagnostica sugli organismi geneticamente modificati mediante

PCR, la cui spesa in un primo tempo, ovvero in data 28 aprile 2006, era stata oggetto di apposita delibera da parte del Consiglio di amministrazione.

L'onere per indennità di anzianità (33.255,38 euro) comprende i trattamenti, precedentemente accantonati, contrattualmente dovuti al personale cessato.

Situazione amministrativa

La situazione amministrativa può essere riassunta nel positivo risultato costituito dall'avanzo di 2.621.192,63 euro. Tale risultato migliora quello conseguito nel precedente esercizio, allorquando era risultato pari a 2.491.502,08 euro.

L'avanzo di amministrazione non include alcuna quota vincolata ai rinnovi contrattuali del personale. Infatti, a causa del ritardo con il quale si è pervenuti, nel 2006, al CCNL con cui è stato disciplinato, per il periodo 2001-2005, il rapporto di lavoro della maggior parte del personale dell'Ente, l'intera quota precedentemente vincolata e lo stanziamento appositamente costituito nel 2006 sono stati interamente assorbiti dagli emolumenti riconosciuti al personale.

Le liquidità, evidenziate dal fondo di cassa al 31 dicembre 2006, ammontano (come si è anticipato) a 1.734.785,73 euro.

L'elevato importo è, tuttavia, più contenuto rispetto a quello rilevato all'inizio dell'esercizio. La contrazione, risultando analoga l'entità delle riscossioni rispetto all'esercizio precedente, è determinata dall'aumento dei pagamenti che passano da 10,4 milioni di euro del 2005 a 12 milioni di euro del 2006.

Tale circostanza va ricondotta, in primo luogo all'applicazione del CCNL del comparto e al pagamento dei conseguenti arretrati (per un totale di 1,1 milioni di euro), mentre la differenza residua è principalmente dovuta a versamenti allo stato e in misura più contenuta, ad altre spese di natura corrente.

Poiché, malgrado la decisa contrazione delle liquidità, l'avanzo di amministrazione, come si è detto, conosce un ulteriore incremento, la relativa motivazione va individuata nell'incremento dei residui attivi che risultano 4.779.726,10 euro (mentre erano 3.204.202,80 euro al 31 dicembre 2005). Il 50% di tale incremento è determinato dall'inadempimento della Regione Lombardia in relazione alle attività svolte dall'Ente per l'iscrizione al Registro, mentre il restante 50% è dovuto all'incremento delle fatturazioni dell'ultimo bimestre dell'anno, con conseguenti riscossioni nei primi mesi del 2007.

La gestione di competenza è risultata attiva in quanto gli accertamenti, complessivi sono risultati maggiori per 109.685,13 euro, rispetto agli impegni complessivi. Anche le

minime modifiche dei residui attivi e passivi hanno comportato una gestione complessivamente positiva per 20.005,42 euro.

Conto economico

I positivi risultati della gestione finanziaria e della situazione amministrativa non collimano con il risultato economico dell'esercizio, che risulta pesantemente influenzato dalla crescita esponenziale degli accantonamenti per il trattamento di fine rapporto e l'indennità di anzianità del personale dipendente.

Tali accantonamenti ammontano a 1.137.930,36 euro e costituiscono la principale causa del disavanzo economico dell'esercizio pari a 1.090.515,03 euro. A questo riguardo, tuttavia, non si può non precisare che la quota di accantonamento connessa alle dinamiche dell'esercizio 2006 va, in realtà, ridotta a 230.533,72 euro, mentre la rimanente parte è riferibile ad una rideterminazione (sopravvenuta per effetto del ritardo con il quale è entrato in vigore il CCNL) degli accantonamenti pregressi.

La perdita di esercizio si è manifestata malgrado il valore della produzione, che nel 2005 era stato valutato in 8.430.958,31 euro, sia risultato pari a 9.618.105,35 euro. Qualora, quindi, non ci fosse stata la ripresa del mercato sementiero dell'ultimo bimestre dell'esercizio, l'Ente avrebbe dovuto far fronte ad un ridimensionamento più pronunciato dei propri programmi di sviluppo.

All'aumento del valore della produzione di 1,2 milioni di euro corrisponde, infatti, un aumento dei costi della produzione di 1,6 milioni di euro. Tali costi assommano a 9.504.209,54 euro, mentre erano risultati soltanto 7.917.526,72 euro nel 2005.

In relazione a quanto sopra, il valore della produzione è risultato maggiore del costo della produzione per 113.895,81 euro.

Per quanto riguarda gli altri costi della produzione appare opportuno segnalare i costi economici derivanti dagli accantonamenti determinati dall'incremento dei rischi su crediti (connessi all'aumento del fatturato) pari a 21.365,03 euro e soprattutto la maggiore entità dei crediti relativi a ditte sementiere assoggettate a procedure concorsuali, per effetto delle quali i crediti vantati dall'Ente non risultano di riscossione immediata, né certa. L'incremento del fondo, pari a 265.960,39 euro è essenzialmente dovuto al concordato preventivo della ditta Ceccato spa.

Una significativa sopravvenienza passiva è rappresentata dalla quota per accantonamenti per le retribuzioni differite dovute al personale al momento della cessazione del rapporto di lavoro riferibile ad esercizi precedenti al 2006.

L'incremento di tale accantonamento trova precipua motivazione, come si è accennato, nel nuovo CCNL del personale, sottoscritto in data 7 aprile 2006.

Per effetto degli articoli 2 e 6 del CCNL relativo al bilancio economico 2004-2005, a partire dal 1 gennaio 2004 gli importi annui degli stipendi tabellari sono stati rideterminati in conformità a tabelle che includono negli stipendi l'intero importo dell'indennità integrativa speciale (in precedenza computata nella misura del 30%).

Le altre voci del conto economico, per la cui illustrazione si rinvia alla nota integrativa, non presentano particolarità che non siano state oggetto di commento in altra parte della presente relazione.

Stato patrimoniale

Lo stato patrimoniale comporta attività e passività all'inizio e al termine dell'esercizio, la cui entità complessiva risulta di 7.645.325,62 euro. Il confronto col dato al 31 dicembre 2005 deve tener conto della esposizione, più aderente ai criteri di iscrizione e valutazione degli elementi patrimoniali adottati dalle vigenti disposizioni normative, in relazione ai quali le attività all'inizio del 2006 risultavano 7.134.007,31 euro.

Decrescono le immobilizzazioni materiali che, al netto degli ammortamenti, passano da 1.562.095,55 a 1.517.762,97 euro.

I crediti nei confronti dei dipendenti in servizio a tempo indeterminato, ai quali sono stati concessi, per effetto di facoltà contrattualmente previste, prestiti a valere sui trattamenti spettanti alla cessazione del rapporto di lavoro, sono aumentati da 59.087,67 euro a 86.208,75 euro.

I residui attivi, ovvero i crediti di natura finanziaria, al netto degli importi per rischi sui crediti e di quelli, sostanzialmente inesigibili, dovuti da ditte assoggettate a procedure concorsuali assommano a 4.306.568,17 euro.

Le disponibilità liquide (già 2.494.453,80 euro) sono risultate 1.734.785,73 euro.

Le passività, ad esclusione del patrimonio netto di 257.409,53 euro, risultano pari a 7.387.916,09 euro.

La consistenza del trattamento di fine rapporto dovuto al personale con rapporto di lavoro subordinato passa da 3.006.147,94 euro a 4.110.822,92 euro.

I debiti finanziari, al netto degli impegni consolidati nei conti d'ordine, assommano a 3.185.777,55 euro (erano 2.640.002,64 euro all'inizio dell'esercizio).

Si riducono le passività costituite dagli acconti versati dalle ditte utenti in acconto sulle prestazioni ancora non eseguite dall'ENSE; erano infatti 139.932,17 euro all'inizio dell'esercizio e sono risultati 91.315,62 euro al suo termine.

I conti d'ordine, costituiti da impegni assunti ma non ancora esigibili, aumentano a 707.541,65 euro, in parte (494.720,41 euro) derivanti dai conti d'ordine all'inizio dell'esercizio di 567.151,88 euro e in parte da impegni non esigibili assunti nell'esercizio, ovvero 146.998,94 euro per ristrutturazioni ad immobili, 57.822,30 euro per apparecchiature scientifiche e 8.000,00 euro per ulteriori concessioni di crediti.

Infine, il patrimonio netto, che ammontava a 1.347.924,56 euro all'inizio dell'esercizio, di cui 34.071,24 euro per fondo di dotazione conferito dagli istituti bancari fondatori e 1.313.853,32 euro per avanzi economici degli esercizi pregressi, per effetto delle perdite d'esercizio si è ridotto a 257.409,53 euro.

Conclusioni

Il bilancio del 2006, fin qui illustrato, conclude il quadriennio di attività del Consiglio cessato nell'ultimo mese dell'esercizio. Come indicato dallo stesso Consiglio nell'ultima seduta, tenutasi in data 28 novembre 2006, si possono sottolineare tra gli obiettivi raggiunti (anche con notevole dispendio di energie per le difficoltà opposte da fattori esterni) l'approvazione del nuovo Statuto e dei Regolamenti previsti dalla vigente normativa, il varo della nuova rivista dell'Ente e il potenziamento dell'attività svolta dal Laboratorio di Tavazzano, oltre che di altre strutture.

Va anche sottolineato che, nonostante l'Ente si sia adoperato in settori distinti dal controllo ai fini della certificazione ufficiale delle sementi, i traguardi effettivamente raggiunti non sempre sono risultati adeguati alle risorse impiegate.

Spetta quindi alla Amministrazione che sarà prossimamente individuata dalle autorità competenti il compito arduo, ma ineluttabile, a cui occorre far fronte con le sole energie dell'Ente, di individuare una adeguata collocazione della struttura alla luce degli sviluppi che stanno avvenendo a livello comunitario volti ad approfondire l'ipotesi di commercializzazione di sementi prive di certificazione.

L'agricoltura italiana, infatti, anche per le sementi ha bisogno di un punto di riferimento che, forte della propria esperienza specifica, garantisca la qualità e supervisioni le produzioni.

SITUAZIONE AMMINISTRATIVA

Consistenza della cassa all'inizio dell'esercizio 2006		€ 2.494.453,80 +
<u>RISCOSSIONI:</u>		
in c/competenza	€ 10.218.895,07 +	
in c/residui	€ <u>1.039.415,32 +</u>	€ 11.258.310,39 +
<u>PAGAMENTI:</u>		
in c/competenza	€ 10.339.871,48 -	
in c/residui	€ <u>1.678.106,98 -</u>	€ <u>12.017.978,46 -</u>
CONSISTENZA DELLA CASSA ALLA FINE DELL'ESERCIZIO 2006		€ 1.734.785,73 +
<u>RESIDUI ATTIVI:</u>		
degli esercizi precedenti dell'esercizio	€ 2.130.645,67 +	
	€ <u>2.649.080,43 +</u>	€ 4.779.726,10 +
<u>RESIDUI PASSIVI:</u>		
degli esercizi precedenti dell'esercizio	€ 1.474.900,31 +	
	€ <u>2.418.418,89 +</u>	€ <u>3.893.319,20 -</u>
AVANZO D'AMMINISTRAZIONE ALLA FINE DELL'ESERCIZIO 2006		€ <u>2.621.192,63 +</u>
 <u>DIMOSTRAZIONE DELL'AVANZO DI AMMINISTRAZIONE</u>		
Avanzo di amministrazione al 31/12/2005		€ 2.491.502,08 +
Entrate di competenza 2006	€ 12.867.975,50 +	
Uscite di competenza 2006	€ <u>12.758.290,37 -</u>	
Avanzo di competenza 2006		€ <u>109.685,13 +</u>
Totale gestione di competenza 2006		€ 2.601.187,21 +
Gestione dei residui attivi (passiva)		€ 34.141,81 -
Gestione dei residui passivi (attiva)		€ <u>54.147,23 +</u>
TORNA L'AVANZO DI AMMINISTRAZIONE AL 31/12/2006		€ <u>2.621.192,63 +</u>

RESIDUI ATTIVI PROVENIENTI DAGLI ESERCIZI PRECEDENTI ALLA DATA DEL 31/12/2006

NUMERO CAPITOLO	CODICE	RESIDUI ATTIVI	TOTALE AL 1/1/2006	INCASSATI	DA INCASSARE	TOTALE AL 31/12/2006	DIFFERENZA PIU' O MENO
1.00	2.03.01.0	Contributi straordinari					
		.(04)	25.176,89	25.176,88	0,00	25.176,88	-0,01
1.05	2.03.01.1	Contributo MIPAF per il progetto quadro OGM in agricoltura					
		.(05)	58.820,25	0,00	58.820,25	58.820,25	0,00
1.20	2.04.03.0	Trasferimenti dalle Regioni					
		.(05)	47.120,19	4.120,19	39.781,70	43.901,89	-3.218,30
5.10	3.07.03.0	Proventi per analisi, campionamento e sigillatura non ufficiali					
		.(97)	277,61	0,00	0,00	0,00	-277,61
		.(00)	1.141,37	0,00	0,00	0,00	-1.141,37
		.(01)	104,16	0,00	0,00	0,00	-104,16
		.(02)	207,13	0,00	0,00	0,00	-207,13
		.(03)	946,00	0,00	742,50	742,50	-203,50
		.(04)	2.174,50	44,00	2.130,50	2.174,50	0,00
		.(05)	15.922,89	15.621,89	246,00	15.867,89	-55,00
5.15	3.07.03.5	Proventi da convenzioni di consulenza e ricerca					
		.(02)	12.926,93	12.926,93	0,00	12.926,93	0,00
5.20	3.07.04.0	Proventi da convenzioni di natura commerciale					
		.(03)	5.145,59	4.364,01	54,31	4.418,32	-727,27
		.(04)	41.666,67	41.666,67	0,00	41.666,67	0,00
		.(05)	167.158,37	166.438,37	0,00	166.438,37	-720,00
5.30	3.07.05.0	Proventi da controlli in campo					
		.(96)	135,83	0,00	135,83	135,83	0,00
		.(00)	820,61	0,00	0,00	0,00	-820,61
		.(02)	314,45	0,00	222,14	222,14	-92,31
		.(03)	4.180,27	0,00	3.419,21	3.419,21	-761,06
		.(04)	47,07	43,40	3,67	47,07	0,00
		.(05)	160.980,95	153.957,79	7.023,16	160.980,95	0,00
5.40	3.07.06.0	Proventi da controlli ai fini della certificazione					
		.(97)	1.751,09	0,00	1.751,09	1.751,09	0,00
		.(00)	9.242,77	0,00	0,00	0,00	-9.242,77
		.(01)	3.851,47	0,00	0,00	0,00	-3.851,47
		.(02)	4.851,13	842,40	3.972,44	4.814,84	-36,29
		.(03)	7.987,72	1.691,91	6.184,34	7.876,25	-111,47
		.(04)	58.564,05	751,76	57.812,29	58.564,05	0,00
		.(05)	471.460,93	320.838,16	150.622,77	471.460,93	0,00
5.50	3.07.07.0	Proventi del controllo e certificazione delle specie ortive					
		.(01)	791,59	0,00	0,00	0,00	-791,59
		.(02)	1.770,08	262,62	728,15	990,77	-779,31
		.(03)	2.303,08	621,37	1.013,13	1.634,50	-668,58
		.(04)	1.975,00	0,00	1.975,00	1.975,00	0,00
		.(05)	14.015,00	12.266,50	1.748,50	14.015,00	0,00
5.60	3.07.07.5	Proventi per coordinamento ed effettuazione di prove di iscrizione					
		.(03)	964,05	0,00	964,05	964,05	0,00
		.(04)	677.322,24	10.899,75	666.422,49	677.322,24	0,00
		.(05)	788.623,65	6.055,18	782.568,47	788.623,65	0,00
5.80	3.07.07.7	Proventi da prestazioni ISTA					
		.(00)	409,71	0,00	0,00	0,00	-409,71
		.(01)	46,14	0,00	0,00	0,00	-46,14
		.(02)	1.220,93	0,00	680,00	680,00	-540,93
		.(05)	18.408,70	15.261,70	3.147,00	18.408,70	0,00
7.00	3.07.09.0	Convenzioni con la Commissione Europea					
		.(05)	2.700,00	2.700,00	0,00	2.700,00	0,00
8.20	3.08.04.0	Interessi sul conto corrente di tesoreria					
		.(05)	46.351,78	46.351,78	0,00	46.351,78	0,00
9.00	3.09.01.0	Recuperi e rimborsi diversi					
		.(05)	4.766,45	4.766,45	0,00	4.766,45	0,00
21.00	7.22.01.0	Ritenute erariali per IRPEF					
		.(05)	1.947,26	1.947,26	0,00	1.947,26	0,00
23.00	7.22.03.0	Partite in conto sospesi					
		.(00)	5.164,57	0,00	0,00	0,00	-5.164,57
		.(03)	2.032,33	2.032,33	0,00	2.032,33	0,00
		.(05)	10.074,28	9.993,80	80,48	10.074,28	0,00
24.00	7.22.04.0	Contributi agricoli a carico dipendenti					
		.(05)	361,34	361,34	0,00	361,34	0,00
26.00	7.22.06.0	Somme rendicontate dai cassieri					
		.(05)	10.538,71	10.538,71	0,00	10.538,71	0,00

RESIDUI ATTIVI PROVENIENTI DAGLI ESERCIZI PRECEDENTI ALLA DATA DEL 31/12/2006

NUMERO CAPITOLO	CODICE	RESIDUI ATTIVI	TOTALE AL 1/1/2006	INCASSATI	DA INCASSARE	TOTALE AL 31/12/2006	DIFFERENZA PIU' O MENO
27.00	7.22.07.0	Entrate per I.V.A. sulle fatture emesse					
		(96) 25,80		0,00	25,80	25,80	0,00
		(97) 55,53		0,00	0,00	0,00	-55,53
		(00) 2.322,79		0,00	0,00	0,00	-2.322,79
		(01) 957,38		0,00	0,00	0,00	-957,38
		(02) 4.258,11		2.806,38	1.120,54	3.926,92	-331,19
		(03) 4.305,30		1.335,45	2.475,49	3.810,94	-494,36
		(04) 156.384,34		10.681,11	145.703,23	156.384,34	0,00
		(05) 341.129,77	509.439,02	152.049,23	189.071,14	341.120,37	-9,40
		TOTALE GENERALE	3.204.202,80	1.039.415,32	2.130.645,67	3.170.060,99	-34.141,81

RESIDUI PASSIVI PROVENIENTI DAGLI ESERCIZI PRECEDENTI ALLA DATA DEL 31/12/2006

NUMERO CAPITOLO	CODICE	RESIDUI PASSIVI	TOTALE AL 01/01/2006	PAGATI	DA PAGARE	TOTALE AL 31/12/2006	DIFFERENZA PIU' O MENO
101.00	1.01.01.0	Indennità al Presidente (.05)	3.947,71	3.947,71	0,00	3.947,71	0,00
102.00	1.01.02.0	Indennità ai consiglieri (.05)	5.520,38	5.520,38	0,00	5.520,38	0,00
102.01	1.01.02.5	Indennità ai componenti Consiglio scientifico (.05)	5.369,86	5.369,86	0,00	5.369,86	0,00
103.00	1.01.03.0	Indennità ai revisori dei conti (.05)	8.092,78	8.092,78	0,00	8.092,78	0,00
104.00	1.01.04.0	Diarie e rimborsi per missioni dei componenti degli organi istituzionali (.05)	1.216,03	1.203,27	0,00	1.203,27	-12,76
105.00	1.02.00.9	Stipendi ai ricercatori (.05)	65.026,65	30.441,76	34.584,89	65.026,65	0,00
106.01	1.02.01.5	Stipendi al personale assunto con finanziamento di terzi (.05)	26.329,05	26.329,05	0,00	26.329,05	0,00
107.00	1.02.02.0	Salari al personale agricolo e alla portiera (.05)	4.680,88	4.680,88	0,00	4.680,88	0,00
108.00	1.02.03.0	Compensi accessori al personale tecnico e amministrativo (.05)	48.758,51	48.758,51	0,00	48.758,51	0,00
109.00	1.02.04.0	Compensi accessori al personale agricolo e (.05)	23,87	23,87	0,00	23,87	0,00
110.00	1.02.05.0	Diarie e rimborsi per missioni nazionali (.05)	15.876,05	15.876,05	0,00	15.876,05	0,00
111.00	1.02.06.0	Diarie e rimborsi per missioni all'estero (.05)	1.193,87	1.193,87	0,00	1.193,87	0,00
113.00	1.02.08.0	Oneri previdenziali ed assicurativi a carico (.05)	92.800,24	92.800,24	0,00	92.800,24	0,00
115.00	1.02.10.0	Iniziative e corsi per la formazione del personale (.05)	7.404,34	6.504,34	900,00	7.404,34	0,00
116.00	1.02.11.0	Contributi e oneri agricoli (.05)	61.057,25	44.610,21	6.047,00	50.657,21	-10.400,04
117.00	1.02.12.0	Spese per il servizio sostitutivo di mensa (.05)	31.932,07	31.932,07	0,00	31.932,07	0,00
118.00	1.02.13.0	Oneri di natura assistenziale e sociale (.05)	7.252,17	7.252,17	0,00	7.252,17	0,00
121.00	1.04.04.0	Prestazioni professionali per compiti non assolvibili dagli uffici					
		(.02)	6.748,80	0,00	0,00	0,00	-6.748,80
		(.04)	3.369,00	2.369,00	0,00	2.369,00	-1.000,00
		(.05)	22.358,68	11.280,39	2.500,00	13.780,39	-8.576,29
122.00	1.04.06.0	Compensi ai commissari dei concorsi di assunzione del personale					
		(.04)	180,19	180,19	0,00	180,19	0,00
		(.05)	785,17	785,17	0,00	785,17	0,00
126.00	1.04.12.0	Spese generali di funzionamento dell'azienda agricola di Palermo (.05)	190,08	190,08	0,00	190,08	0,00
127.00	1.04.14.0	Spese generali di funzionamento dell'azienda agricola di Battipaglia (.05)	706,62	706,62	0,00	706,62	0,00
128.00	1.04.16.0	Spese generali di funzionamento dell'azienda agricola di Tavazzano (.05)	3.094,19	3.094,19	0,00	3.094,19	0,00
129.00	1.04.18.0	Materiali e manutenzioni e canoni per funzionamento uffici centrali (.05)	4.578,25	4.538,98	0,00	4.538,98	-39,27
129.01	1.04.19.0	Materiali e manutenzioni e canoni per funzionamento ufficio certificazione Milano (.05)	2.638,19	1.630,19	1.008,00	2.638,19	0,00
129.02	1.04.20.0	Materiali e manutenzioni per funzionamento ufficio certificazione Bologna (.05)	4.558,51	4.208,51	0,00	4.208,51	-350,00
129.03	1.04.21.0	Materiali e manutenzioni per funzionamento ufficio certificazione Verona (.05)	2.626,62	2.449,12	0,00	2.449,12	-177,50

RESIDUI PASSIVI PROVENIENTI DAGLI ESERCIZI PRECEDENTI ALLA DATA DEL 31/12/2006

NUMERO CAPITOLO	CODICE	RESIDUI PASSIVI	TOTALE AL 01/01/2006	PAGATI	DA PAGARE	TOTALE AL 31/12/2006	DIFFERENZA PIU' O MENO
129.04	1.04.22.0	Materiali e manutenzioni per funzionamento ufficio certificazione Battipaglia (.05)	506,17	506,17	0,00	506,17	0,00
129.06	1.04.24.0	Materiali e manutenzioni per funzionamento ufficio certificazione Palermo (.05)	1.387,84	1.387,84	0,00	1.387,84	0,00
130.00	1.04.25.0	Materiale di consumo e manutenzione impianti Laboratorio Tavazzano (.05)	56.730,63	53.183,38	0,00	53.183,38	-3.547,25
130.01	1.04.26.0	Materiale di consumo e manutenzione impianti laboratorio Vercelli (.05)	713,89	713,89	0,00	713,89	0,00
130.02	1.04.27.0	Materiale di consumo e manutenzione impianti laboratorio Battipaglia (.05)	10.391,36	10.391,36	0,00	10.391,36	0,00
130.03	1.04.28.0	Materiale di consumo e manutenzione impianti laboratorio Palermo (.05)	3.876,40	1.701,40	1.514,75	3.216,15	-660,25
130.04	1.04.29.0	Materiale di consumo e manutenzione impianti laboratorio Verona (.05)	6.513,32	4.229,92	0,00	4.229,92	-2.283,40
131.00	1.04.32.0	Coordinamento ed esecuzione delle prove di iscrizione al Registro delle varietà (.05)	26.703,62	18.593,62	7.950,00	28.543,62	-160,00
132.00	1.04.34.0	Spese diverse per prove effettuate su campi e strutture di proprietà di terzi (.05)	10.800,00	9.626,67	0,00	9.626,67	-1.173,33
133.00	1.04.36.0	Incarichi a professionisti per attività campionamento (.05)	22.523,84	19.201,91	0,00	19.201,91	-3.321,93
134.00	1.04.38.0	Compensi e indennità ai tecnici controllori non dipendenti (.05)	281.659,05	281.557,05	0,00	281.557,05	-102,00
135.00	1.04.42.0	Acquisto di cartellini ed altri materiali per la certificazione (.05)	82.812,47	73.383,27	7.940,00	81.323,27	-1.489,20
136.00	1.04.45.0	Compensi al CRA per premio qualità grano duro (.05)	129.937,00	129.937,00	0,00	129.937,00	0,00
137.00	1.04.50.0	Compensi a terzi per le analisi eseguite per conto dell'Ente (.04) 9.576,00 (.05) 76.634,73	86.210,73	9.576,00 76.634,73	0,00 0,00	9.576,00 76.634,73	0,00 0,00
138.00	1.04.54.0	Spese per le pubblicazioni (.05)	50.250,00	31.624,76	15.580,00	47.204,76	-3.045,24
138.20	1.04.60.0	Spese postali (.05)	982,08	982,08	0,00	982,08	0,00
138.30	1.04.66.0	Spese telecomunicazioni (.05)	140,68	140,68	0,00	140,68	0,00
138.40	1.04.70.0	Spese per energia elettrica (.05)	976,65	976,65	0,00	976,65	0,00
138.60	1.04.78.0	Oneri condominiali e riscaldamento uffici (.05)	1.875,72	1.875,72	0,00	1.875,72	0,00
138.70	1.04.82.0	Spese per pulizie e manutenzione ordinaria dei (.05)	13.176,32	13.176,32	0,00	13.176,32	0,00
138.94	1.04.82.5	Spese per spedizione mediante corriere (.04) 20.300,41 (.05) 71.018,62	91.319,03	13.155,52 37.053,98	7.144,89 33.964,64	20.300,41 71.018,62	0,00 0,00
139.00	1.05.01.0	Spese organizzative per concorsi tra produttori di sementi (.05)	312,00	312,00	0,00	312,00	0,00
141.10	1.05.03.5	Assegni di ricerca (.04) 41.000,00 (.05) 106.600,00	147.600,00	24.600,00 69.700,00	16.400,00 32.800,00	41.000,00 102.500,00	0,00 -4.100,00
141.20	1.05.04.0	Collaborazioni prove registro (.03) 159.928,95 (.04) 587.932,61 (.05) 15.279,60	763.141,16	0,00 0,00 0,00	159.928,94 587.882,65 15.279,60	159.928,94 587.882,65 15.279,60	-0,01 -49,96 0,00
141.30	1.05.05.0	Oneri collaborazioni scientifiche (.05)	24.522,20	0,00	22.212,20	22.212,20	-2.310,00

RESIDUI PASSIVI PROVENIENTI DAGLI ESERCIZI PRECEDENTI ALLA DATA DEL 31/12/2006

NUMERO CAPITOLO	CODICE	RESIDUI PASSIVI	TOTALE AL 01/01/2006	PAGATI	DA PAGARE	TOTALE AL 31/12/2006	DIFFERENZA PIU' O MENO
143.00	1.07.01.0	Spese e commissioni bancarie (05)	930,63	930,63	0,00	930,63	0,00
144.00	1.08.01.0	Imposte (05)	51.876,48	51.876,48	0,00	51.876,48	0,00
144.50	1.08.02.0	Altri tributi e tasse (05)	81,12	81,12	0,00	81,12	0,00
149.00	1.10.02.7	Versamenti allo Stato (05)	85.909,70	85.909,70	0,00	85.909,70	0,00
151.10	1.10.04.0	Trattamenti di fine servizio maturati nell'esercizio dal personale cessato dal servizio (05)	9.449,11	9.449,11	0,00	9.449,11	0,00
152.00	2.11.01.0	Acquisizione e ristrutturazione di immobili (03)	9.089,92	9.089,92	0,00	9.089,92	0,00
		(04)	480.000,00	7.279,59	472.720,41	480.000,00	0,00
		(05)	4.600,00	0,00	0,00	0,00	-4.600,00
153.00	2.12.01.0	Acquisto di arredi (05)	12.960,68	12.960,68	0,00	12.960,68	0,00
154.00	2.12.02.0	Acquisto apparecchi scientifici ed attrezzature (05)	34.726,60	34.726,60	0,00	34.726,60	0,00
156.00	2.12.04.0	Acquisto apparecchiature per ufficio (05)	12.864,60	12.864,60	0,00	12.864,60	0,00
159.10	2.14.03.0	Concessione di prestiti ai dipendenti (05)	22.000,00	22.000,00	0,00	22.000,00	0,00
162.00	4.21.01.0	Ritenute erariali (05)	97.748,26	97.748,26	0,00	97.748,26	0,00
163.00	4.21.02.0	Contributi previdenziali (esclusi i lavoratori agricoli) a carico dipendenti (05)	38.926,56	38.926,56	0,00	38.926,56	0,00
164.00	4.21.03.0	Partite in conto sospesi (05)	16.214,18	16.080,62	133,56	16.214,18	0,00
165.00	4.21.04.0	Contributi agricoli a carico dipendenti (05)	14.977,63	14.303,92	673,71	14.977,63	0,00
166.00	4.21.05.0	Versamenti di quote di adesione ai sindacati (05)	643,03	643,03	0,00	643,03	0,00
167.00	4.21.06.0	Somme somministrate ai cassieri (05)	1.560,00	1.560,00	0,00	1.560,00	0,00
168.00	4.21.07.0	Uscite per I.V.A. (03)	327,09	0,00	327,09	327,09	0,00
		(04)	21.010,14	0,00	21.010,14	21.010,14	0,00
		(05)	37.882,62	11.484,78	26.397,84	37.882,62	0,00
		TOTALE GENERALE	3.207.154,52	1.678.106,98	1.474.900,31	3.153.007,29	-54.147,23

DOTAZIONE ORGANICA DEL PERSONALE AL 31/12/2006
Approvata dal Ministero delle Politiche Agricole il 04/10/2006

Livelli	PROFILI	UNITA' ORGANICHE																Totale organico	Totale in servizio	
		Affari Generali		Servizi Amm. vi		Sezione di Milano		Sezione di Bologna		Sezione di Verona		Sezione di Battipaglia		Sezione di Palermo		Laboratorio di Tavazzano				
		O	S	O	S	O	S	O	S	O	S	O	S	O	S	O	S			O
	Dirigente	0	0	2	2	0	0	0	0	0	0	0	0	0	0	0	0	0	2	2
TOTALE CONTRATTO AREA I^ COORDINAMENTO		0	0	2	2	0	0	0	0	0	0	0	0	0	0	0	0	0	2	2
I*	Dirigente di Ricerca	1	0	0	0	0	0	0	0	0	0	0	0	0	0	1	0	2	0	
II*	Primo Ricercatore	2	3	0	0	1	1	3	2	0	0	1	1	0	0	2	2	9	9	
III*	Ricercatore / Tecnologo	2	1	0	0	3	3	2	1	2	2	2	2	2	2	2	2	15	13	
IV*	Collaboratore Tecnico E.R.	1	1	0	0	1	1	1	1	1	1	3	3	2	2	4	4	13	13	
V*	Collaboratore Tecnico E.R.	1	1	0	0	0	0	0	0	2	2	0	0	0	0	1	1	4	4	
	Funzionario di Amministrazione	0	0	1	1	0	0	0	0	0	0	0	0	0	0	0	0	1	1	
	Collaboratore di Amministrazione	0	0	1	0	0	0	0	0	0	0	0	0	0	0	0	0	1	0	
TOTALE V* LIVELLO		1	1	2	1	0	0	0	0	2	2	0	0	0	0	1	1	6	5	
VI*	Collaboratore Tecnico E.R.	2	1	0	0	0	0	0	0	2	2	3	3	1	1	3	3	11	10	
	Operatore Tecnico	1	1	0	0	2	2	2	2	0	0	1	1	0	0	2	2	8	8	
	Collaboratore di Amministrazione	0	0	2	2	0	0	0	0	0	0	0	0	0	0	0	0	2	2	
TOTALE VI* LIVELLO		3	2	2	2	2	2	2	2	2	2	4	4	1	1	5	5	21	20	
VII*	Operatore Tecnico	3	3	0	0	1	1	1	1	2	2	1	1	2	0	1	1	11	9	
	Collaboratore di Amministrazione	0	0	2	3	0	0	0	0	0	0	0	0	0	0	0	0	2	3	
	Operatore di Amministrazione	0	0	1	1	0	0	0	0	0	0	0	0	0	0	0	0	1	1	
TOTALE VII* LIVELLO		3	3	3	4	1	1	1	1	2	2	1	1	2	0	1	1	14	13	
VIII*	Operatore Tecnico	2	1	0	0	2	1	3	3	1	1	2	2	0	2	2	3	12	13	
	Operatore di Amministrazione	0	0	4	3	0	0	0	0	0	0	0	0	0	0	0	0	4	3	
	TOTALE VIII* LIVELLO	2	1	4	3	2	1	3	3	1	1	2	2	0	2	2	3	16	16	
IX*	Operatore di Amministrazione	0	0	1	1	0	0	0	0	0	0	0	0	0	0	0	0	1	1	
TOT. PERSONALE C.C.N.L. ENTI RICERCA		15	12	12	11	10	9	12	10	10	10	13	13	7	7	18	18	97	90	
	Operai Agricoli Specializzati super	2	2	0	0	0	0	0	0	0	0	1	1	0	0	0	0	3	3	
	Operai Agricoli Qualificati	0	0	0	0	0	0	0	0	0	0	0	0	1	1	0	0	1	1	
TOT. DIPENDENTI EX ART. 51 DPR 411/76		2	2	0	0	0	0	0	0	0	0	1	1	1	1	0	0	4	4	
TOTALE GENERALE		17	14	14	13	10	9	12	10	10	10	14	14	8	8	18	18	103	96	

O=Organico S=Personale in servizio

