

SENATO DELLA REPUBBLICA

— XV LEGISLATURA —

N. 1818
TAB. 13
Annesso 6

DISEGNO DI LEGGE

presentato dal Ministro dell'economia e delle finanze
(PADOA-SCHIOPPA)

COMUNICATO ALLA PRESIDENZA IL 1° OTTOBRE 2007

Bilancio di previsione dello Stato per l'anno finanziario 2008
e bilancio pluriennale per il triennio 2008-2010

TABELLA n. 13

Stato di previsione del Ministero delle politiche agricole alimentari e forestali
per l'anno finanziario 2008

ANNESSO N. 6

CONTO CONSUNTIVO

ENTE NAZIONALE RISI

ESERCIZIO FINANZIARIO 2006

TABELLA N. 13

**Stato di previsione del Ministero delle politiche agricole alimentari e forestali
per l'anno finanziario 2008**

ANNESSO N. 6


CONTO CONSUNTIVO

ENTE NAZIONALE RISI

ESERCIZIO FINANZIARIO 2006


STATO PATRIMONIALE ATTIVO	Esercizio 2006	Esercizio 2005
B) IMMOBILIZZAZIONI		
I - Immobilizzazioni immateriali		
3) diritti di brevetto e util. opere ing.	43.443	20.482
Totale	43.443	20.482
II - Immobilizzazioni materiali		
1) terreni e fabbricati	3.009.144	3.171.499
2) impianti e macchinario	427.957	492.972
3) attrezzature industriali e commerciali	211.824	95.945
4) altri beni	220.335	300.506
Totale	3.869.260	4.060.922
III - Immobilizzazioni finanziarie		
2) crediti		
d) verso altri		
2) esigibili oltre l'esercizio successivo	119.668	130.411
Totale	119.668	130.411
TOTALE IMMOBILIZZAZIONI	4.032.371	4.211.815
C) ATTIVO CIRCOLANTE		
II - Crediti		
1) verso clienti		
a) esigibili entro l'esercizio successivo	469.985	371.313
5) verso altri		
a) esigibili entro l'esercizio successivo	1.267.049	1.098.587
b) esigibili oltre l'esercizio successivo	796.962	802.267
Totale	2.533.996	2.272.167
III - Attiv. finan. che non cost. immobilizz.		
6) altri titoli	534.765	4.976
Totale	534.765	4.976
VI - Disponibilità liquide		
1) depositi bancari e postali	16.118.781	14.979.978
3) denaro e valori in cassa	12.601	8.032
Totale	16.131.382	14.988.010
TOTALE ATTIVO CIRCOLANTE	19.200.143	17.265.153
D) RATEI E RISCOINTI		
1) ratei e risconti	57.631	33.214
TOTALE RATEI E RISCOINTI	57.631	33.214
TOTALE ATTIVO	23.290.145	21.510.182

IL PRESIDENTE DEL COLLEGIO
DEI REVISORI DEI CONTI
(Dr. Giancarlo Fontana)




IL PRESIDENTE

(Dr. Pietro Eusebio Garrione)



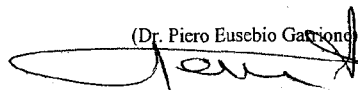
STATO PATRIMONIALE PASSIVO	Esercizio 2006		Esercizio 2005	
A) PATRIMONIO NETTO				
I - Capitale sociale	2.491.999		2.491.999	
V - Riserve statutarie	6.624.686		6.321.126	
VII - Altre riserve				
a) riserva di conversione e/o arrotondamento	0		(1)	
IX - Utile (perdita) dell' esercizio	1.713.739		303.559	
TOTALE PATRIMONIO NETTO		10.830.424		9.116.683
B) FONDI PER RISCHI E ONERI				
2) fondo imposte	26.647		49.700	
3) altri	5.961.658		6.179.926	
TOTALE FONDI PER RISCHI E ONERI		5.988.305		6.229.626
C) TRATTAMENTO DI FINE RAPPORTO	3.784.535		3.300.934	
TOTALE TRATT. DI FINE RAPPORTO		3.784.535		3.300.934
D) DEBITI				
4) debiti verso banche				
a) esigibili entro l'esercizio successivo	302		185	
7) debiti verso fornitori				
a) esigibili entro l'esercizio successivo	380.587		162.113	
12) debiti tributari				
a) esigibili entro l'esercizio successivo	114.516		114.501	
13) debiti verso istituti previdenziali				
a) esigibili entro l'esercizio successivo	136.866		131.910	
14) altri debiti				
a) esigibili entro l'esercizio successivo	330.500		426.909	
b) esigibili oltre l'esercizio successivo	19.542		19.542	
TOTALE DEBITI		982.313		855.160
E) RATEI E RISCONTI				
1) ratei e risconti	1.704.568		2.007.779	
TOTALE RATEI E RISCONTI		1.704.568		2.007.779
TOTALE PASSIVO E NETTO		23.290.145		21.510.182

IL PRESIDENTE DEL COLLEGIO
DEI REVISORI DEI CONTI
(Dr. Giancarlo Fontana)




IL PRESIDENTE

(Dr. Pietro Eusebio Garrone)




CONTO ECONOMICO	Esercizio 2006		Esercizio 2005	
A) VALORE DELLA PRODUZIONE				
1) ricavi delle vendite e delle prestazioni	5.623.710		5.687.053	
5) altri ricavi e proventi				
a) vari	1.461.095		1.110.218	
b) contributi in conto esercizio	25.000		135.307	
TOTALE VALORE DELLA PRODUZIONE		7.109.805		6.932.578
B) COSTI DELLA PRODUZIONE				
6) costi per materie e merci	(202.105)		(2.500)	
7) costi per servizi	(1.336.702)		(1.298.422)	
8) costi per godimento di beni di terzi	(242.289)		(197.929)	
9) costi per il personale				
a) salari e stipendi	(2.758.776)		(2.654.854)	
b) oneri sociali	(973.319)		(944.938)	
c) trattamento di fine rapporto	(182.880)		(203.061)	
e) altri costi	(297.892)		(343.807)	
10) ammortamenti e svalutazioni				
a) ammort. immobilizzazioni immateriali	(20.168)		(11.542)	
b) ammort. immobilizzazioni materiali	(394.030)		(384.185)	
13) altri accantonamenti	(1.400.539)		(1.622.682)	
14) oneri diversi di gestione	(404.615)		(306.220)	
TOTALE COSTI DELLA PRODUZIONE		(8.213.315)		(7.970.140)
DIFF. TRA VALORE E COSTI DELLA PRODUZ.		(1.103.510)		(1.037.562)
C) PROVENTI E ONERI FINANZIARI				
16) altri proventi finanziari				
a) da crediti iscritti nelle immobilizzazioni				
3) da altri	3.199		3.740	
c) da titoli iscritti nell'attivo circolante	211.494		74.308	
d) proventi diversi dai precedenti				
3) da altri	23.201		25.253	
17) interessi ed altri oneri finanziari				
c) da altri	(8)		0	
TOTALE PROVENTI E ONERI FINANZIARI		237.886		103.301
E) PROVENTI E ONERI STRAORDINARI				
20) proventi				
a) plusvalenze	1.875.591		1.465.962	
b) proventi diversi	964.163		54.329	
21) oneri				
a) minusvalenze	(109)		(3.658)	
b) oneri diversi	(32.336)		(62.795)	
c) oneri da conversione e/o arrotondamento	(2)		(2)	
TOTALE DELLE PARTITE STRAORDINARIE		2.807.307		1.453.836
RISULTATO PRIMA DELLE IMPOSTE		1.941.683		519.575
22) imposte sul reddito dell'esercizio	(227.944)		(216.016)	
23) utile (perdita) dell'esercizio		1.713.739		303.559

IL PRESIDENTE DEL COLLEGIO
DEI REVISORI DEI CONTI
(Dr. Giancarlo Fontana)




IL PRESIDENTE

(Dr. Pietro Eusebio Garrione)




CONTI D'ORDINE	Esercizio 2006		Esercizio 2005	
Crediti per titoli a garanzia	566.000		5.000	
Gestione ammassi obbligatori	62.756.959		58.409.423	
Crediti per fidejussioni prestate	19.486		19.486	
Fidejussioni di terzi	540.892		442.235	
Polizze fidejussorie di terzi	47.700		16.248	
Titoli a garanzia presso terzi		566.000		5.000
Gestione stralcio ammassi obbligatori		62.756.959		58.409.423
Fidejussioni presso terzi		19.486		19.486
Terzi creditori per fidejussioni		540.892		442.235
Terzi creditori per polizze fidejussorie		47.700		16.248
TOTALE CONTI D'ORDINE A PAREGGIO	63.931.037	63.931.037	58.892.392	58.892.392

IL PRESIDENTE DEL COLLEGIO
DEI REVISORI DEI CONTI
(Dr. Giancarlo Fontana)



IL PRESIDENTE


(Dr. Piero Eusebio Garrione)



GESTIONI SPECIALI			
Ammasso risone 1948/49	22.883.193	Creditori ammasso risone 1948/49	22.883.193
Ammasso risone 1954/55	62.548.284	Creditori ammasso risone 1954/55	62.548.284
Ammasso risone 1961/62	12.877.966	Creditori ammasso risone 1961/62	12.877.966
	<u>98.309.443</u>		<u>98.309.443</u>


ORGANISMO DI INTERVENTO - F.E.O.G.A.			
Aiuto produzione sementi certificate	7.054.700	Ripresa di tesoreria	3.158.882
Aiuto compensativo P.A.C.	140.453	Debiti	115.725
Intervento	7.792.646	Finanziamenti	13.102.669
	14.987.799		
Residuo di tesoreria	1.389.477		
	16.377.276		16.377.276
CONTI D'ORDINE		CONTI D'ORDINE	
Fidejussioni di terzi	3.135.325	Aggiudicatari per fidejussioni	3.135.325
	<u>19.512.601</u>		<u>19.512.601</u>

IL PRESIDENTE DEL COLLEGIO
DEI REVISORI DEI CONTI
(Dr. Giancarlo Fontana)



IL PRESIDENTE


(Dr. Piero Eusebio Garrione)



STATO PATRIMONIALE ATTIVO	Esercizio 2006		Esercizio 2005	
C) ATTIVO CIRCOLANTE				
II - Crediti				
1) verso clienti				
a) esigibili entro l'esercizio successivo	0		3.687	
b) esigibili oltre l'esercizio successivo	272.810		272.810	
4bis) crediti tributari				
a) esigibili entro l'esercizio successivo	460.901		4.904.221	
b) esigibili oltre l'esercizio successivo	3.542.709		4.408.166	
5) verso altri				
a) esigibili entro l'esercizio successivo	170.725		467.825	
Totale	4.447.145		10.056.709	
VI - Disponibilità liquide				
1) depositi bancari e postali	3.399.773		186.474	
Totale	3.399.773		186.474	
TOTALE ATTIVO CIRCOLANTE		7.846.918		10.243.183
D) RATEI E RISCONTI				
1) ratei e risconti	0		7.357	
TOTALE RATEI E RISCONTI		0		7.357
TOTALE ATTIVO		7.846.918		10.250.540


STATO PATRIMONIALE PASSIVO	Esercizio 2006		Esercizio 2005	
A) PATRIMONIO NETTO				
VII - Altre riserve				
a) riserva di conversione e/o arrotondamento	0		(2)	
VIII - Utili (perdite) portati a nuovo	0		(13.846.136)	
IX - Utile (perdita) dell' esercizio	6.376.370		14.801.091	
TOTALE PATRIMONIO NETTO		6.376.370		954.953
D) DEBITI				
4) debiti verso banche				
a) esigibili entro l'esercizio successivo	0		94	
b) esigibili oltre l'esercizio successivo	0		8.042.862	
7) debiti verso fornitori				
a) esigibili entro l'esercizio successivo	288.171		239.548	
b) esigibili oltre l'esercizio successivo	61.563		61.563	
14) altri debiti				
a) esigibili entro l'esercizio successivo	1.120.814		951.520	
TOTALE DEBITI		1.470.548		9.295.587
TOTALE PASSIVO E NETTO		7.846.918		10.250.540

IL PRESIDENTE DEL COLLEGIO
DEI REVISORI DEI CONTI
(Dr. Giancarlo Fontana)



IL PRESIDENTE


(Dr. Piero Eusebio Garrione)



CONTO ECONOMICO	Esercizio 2006		Esercizio 2005	
A) VALORE DELLA PRODUZIONE				
1) ricavi delle vendite e delle prestazioni	3.275.586		17.051.732	
5) altri ricavi e proventi				
a) vari	7.803.512		5.510.655	
TOTALE VALORE DELLA PRODUZIONE		11.079.098		22.562.387
B) COSTI DELLA PRODUZIONE				
6) costi per materie e merci	(3.210.000)		(3.544.200)	
7) costi per servizi	(1.162.166)		(4.173.463)	
14) oneri diversi di gestione	(895.183)		(571.702)	
TOTALE COSTI DELLA PRODUZIONE		(5.267.349)		(8.289.365)
DIFF. TRA VALORE E COSTI DELLA PROD.		5.811.749		14.273.022
C) PROVENTI E ONERI FINANZIARI				
16) altri proventi finanziari				
d) proventi diversi dai precedenti				
3) da altri	57.572		5.305	
17) interessi ed altri oneri finanziari				
c) da altri	(92.408)		(307.379)	
TOTALE PROVENTI E ONERI FINANZIARI		(34.836)		(302.074)
E) PROVENTI E ONERI STRAORDINARI				
20) proventi				
b) proventi diversi	599.457		1.229.299	
21) oneri				
b) oneri diversi	0		(399.155)	
c) oneri da conversione e/o arrotondamento	0		(1)	
TOTALE DELLE PARTITE STRAORDINARIE		599.457		830.143
RISULTATO PRIMA DELLE IMPOSTE		6.376.370		14.801.091
22) imposte sul reddito dell' esercizio	0		0	
23) utile (perdita) dell'esercizio		6.376.370		14.801.091

CONTI D'ORDINE	Esercizio 2006		Esercizio 2005	
Fidejussioni di terzi	0		3.880.730	
Crediti per fidejussioni prestate	6.159.705		5.639.503	
Terzi creditori per fidejussioni		0		3.880.730
Fidejussioni presso terzi		6.159.705		5.639.503
TOTALE CONTI D'ORDINE A PAREGGIO	6.159.705	6.159.705	9.520.233	9.520.233

IL PRESIDENTE DEL COLLEGIO
DEI REVISORI DEI CONTI
(Dr. Giancarlo Fontana)



IL PRESIDENTE

(Dr. Piero Eusebio Garrione)

