

SENATO DELLA REPUBBLICA

— XV LEGISLATURA —

N. 1818
TAB. 13
Annesso 4

DISEGNO DI LEGGE

presentato dal Ministro dell'economia e delle finanze
(PADOA-SCHIOPPA)

COMUNICATO ALLA PRESIDENZA IL 1° OTTOBRE 2007

Bilancio di previsione dello Stato per l'anno finanziario 2008
e bilancio pluriennale per il triennio 2008-2010

TABELLA n. 13

Stato di previsione del Ministero delle politiche agricole alimentari e forestali
per l'anno finanziario 2008

ANNESSO N. 4

CONTO CONSUNTIVO

CONSIGLIO PER LA RICERCA E LA SPERIMENTAZIONE
IN AGRICOLTURA – CRA

ESERCIZIO FINANZIARIO 2006

TABELLA N. 13

**Stato di previsione del Ministero delle politiche agricole alimentari e forestali
per l'anno finanziario 2008**

ANNESSO N. 4

CONTO CONSUNTIVO

**CONSIGLIO PER LA RICERCA E LA SPERIMENTAZIONE
IN AGRICOLTURA – CRA**

ESERCIZIO FINANZIARIO 2006

ALLEGATO 2

C.R.A. CONSIGLIO PER LA RICERCA E SPERIMENTAZIONE IN AGRICOLTURA
CONSUNTIVO FINANZIARIO DECISIONALE - Esercizio 2006

ENTRATE

Codice	Denominazione	ANNO FINANZIARIO 2006			ANNO FINANZIARIO 2005		
		Residui	Competenza (Accertamenti)	Cassa (Riscossioni)	Residui	Competenza (Accertamenti)	Cassa (Riscossioni)
	Fondo iniziale di Cassa		92.416.172,91	39.552.514,75			
	Avanzo di amministrazione iniziale						
	2. - DIREZIONE GENERALE						
	1. - TITOLO I - ENTRATE CORRENTI						
	1.2. - ENTRATE DERIVANTI DA TRASFERIMENTI CORRENTI						
2.1.2.1	TRASFERIMENTI DA PARTE DELLO STATO	1.084.072,01	69.501.137,54	69.955.237,71	0,00	0,00	0,00
	TOTALE 1.2. - ENTRATE DERIVANTI DA TRASFERIMENTI CORRENTI	1.084.072,01	69.501.137,54	69.955.237,71	0,00	0,00	0,00
	1.3. - ALTRE ENTRATE						
2.1.3.2	REDDITI E PROVENTI PATRIMONIALI	0,00	0,00	0,00	0,00	0,00	0,00
	TOTALE 1.3. - ALTRE ENTRATE	0,00	0,00	0,00	0,00	0,00	0,00
	TOTALE GENERALE 1. - TITOLO I - ENTRATE CORRENTI	1.084.072,01	69.501.137,54	69.955.237,71	0,00	0,00	0,00
	TOTALE 2. - DIREZIONE GENERALE	1.084.072,01	69.501.137,54	69.955.237,71	0,00	0,00	0,00
	3. - DIREZIONE CENTRALE ATTIVITA' SCIENTIFICHE						
	1. - TITOLO I - ENTRATE CORRENTI						
	1.2. - ENTRATE DERIVANTI DA TRASFERIMENTI CORRENTI						
3.1.2.1	TRASFERIMENTI DA PARTE DELLO STATO	69.221.112,85	44.323.396,88	32.528.026,80	0,00	0,00	0,00
3.1.2.2	TRASFERIMENTO DA PARTE DELLE REGIONI	7.747.662,80	5.640.445,00	3.561.338,97	0,00	0,00	0,00
3.1.2.3	TRASFERIMENTI DA PARTE DEI COMUNI E DELLE PROVINCE	549.152,39	223.129,14	105.038,21	0,00	0,00	0,00

0,00
e la sperimentazione

**C.R.A. CONSIGLIO PER LA RICERCA E SPERIMENTAZIONE IN AGRICOLTURA
CONSUNTIVO FINANZIARIO DECISIONALE - Esercizio 2006**

ENTRATE


Codice	Denominazione	ANNO FINANZIARIO 2006			ANNO FINANZIARIO 2005		
		Residui	Competenza (Accertamenti)	Cassa (Riscossioni)	Residui	Competenza (Accertamenti)	Cassa (Riscossioni)
3.1.2.4	TRASFERIMENTI DA PARTE DI ALTRI ENTI DEL SETTORE PUBBLICO E PRIVATI	13.844.676,26	9.419.980,27	10.267.304,76	0,00	0,00	0,00
	TOTALE 1.2. - ENTRATE DERIVANTI DA TRASFERIMENTI CORRENTI	91.362.604,30	59.606.951,29	46.461.708,74	0,00	0,00	0,00
	1.3. - ALTRE ENTRATE						
3.1.3.1	ENTRATE DERIVANTI DALLA VENDITA DI BENI E DALLA PRESTAZIONE DI SERVIZI	2.938.031,09	4.051.915,42	4.209.423,03	0,00	0,00	0,00
3.1.3.2	REDDITI E PROVENTI PATRIMONIALI	161.092,87	771.697,77	709.694,61	0,00	0,00	0,00
3.1.3.3	POSTE CORRETTIVE E COMPENSATIVE DI USCITE CORRENTI	148.245,04	286.062,07	290.620,08	0,00	0,00	0,00
3.1.3.4	ENTRATE NON CLASSIFICABILI IN ALTRE VOCI	7.366,72	19.937,46	21.867,06	0,00	0,00	0,00
	TOTALE 1.3. - ALTRE ENTRATE	3.254.755,72	5.129.612,72	5.231.604,76	0,00	0,00	0,00
	TOTALE GENERALE 1. - TITOLO I - ENTRATE CORRENTI	94.617.360,02	64.736.564,01	51.693.313,52	0,00	0,00	0,00
	TOTALE 3. - DIREZIONE CENTRALE ATTIVITA' SCIENTIFICHE	94.617.360,02	64.736.564,01	51.693.313,52	0,00	0,00	0,00
	4. - DIREZIONE CENTRALE AFFARI GIURIDICI						
	1. - TITOLO I - ENTRATE CORRENTI						
	1.2. - ENTRATE DERIVANTI DA TRASFERIMENTI CORRENTI						
4.1.2.1	TRASFERIMENTI DA PARTE DELLO STATO	3.000,00	6.633.904,00	10.462.411,52	23.000,00	0,00	0,00
	TOTALE 1.2. - ENTRATE DERIVANTI DA TRASFERIMENTI CORRENTI	3.000,00	6.633.904,00	10.462.411,52	23.000,00	0,00	0,00
	1.3. - ALTRE ENTRATE						
4.1.3.2	REDDITI E PROVENTI PATRIMONIALI	0,00	2.510,60	2.510,60	0,00	0,00	0,00

Cerca e la sperimenta
0,00

**C.R.A. CONSIGLIO PER LA RICERCA E SPERIMENTAZIONE IN AGRICOLTURA
CONSUNTIVO FINANZIARIO DECISIONALE - Esercizio 2006**

ENTRATE

Codice	Denominazione	ANNO FINANZIARIO 2006			ANNO FINANZIARIO 2005		
		Residui	Competenza (Accertamenti)	Cassa (Riscossioni)	Residui	Competenza (Accertamenti)	Cassa (Riscossioni)
4.1.3.3	POSTE CORRETTIVE E COMPENSATIVE DI USCITE CORRENTI	1.303,00	29.763,53	30.201,89	1.303,00	0,00	0,00
	TOTALE 1.3. - ALTRE ENTRATE	1.303,00	32.274,13	32.712,49	1.303,00	0,00	0,00
	TOTALE GENERALE 1. - TITOLO I - ENTRATE CORRENTI	4.303,00	6.666.178,13	10.495.124,01	24.303,00	0,00	0,00
	TOTALE 4. - DIREZIONE CENTRALE AFFARI GIURIDICI	4.303,00	6.666.178,13	10.495.124,01	24.303,00	0,00	0,00
	2. - DIREZIONE GENERALE						
	2. - TITOLO II - ENTRATE IN CONTO CAPITALE						
2.2.1.1	2.1. - ENTRATE PER ALIENAZIONE DI BENI PATRIMONIALI E RISCOSSIONE DI CREDITI ALIENAZIONE DI IMMOBILI E DIRITTI REALI	0,00	101.117,50	101.117,50	0,00	0,00	0,00
	TOTALE 2.1. - ENTRATE PER ALIENAZIONE DI BENI PATRIMONIALI E RISCOSSIONE DI CREDITI	0,00	101.117,50	101.117,50	0,00	0,00	0,00
2.2.2.1	2.2. - ENTRATE DERIVANTI DA TRASFERIMENTI IN CONTO CAPITALE TRASFERIMENTI DALLO STATO	0,00	774.685,00	774.685,00	0,00	0,00	0,00
	TOTALE 2.2. - ENTRATE DERIVANTI DA TRASFERIMENTI IN CONTO CAPITALE	0,00	774.685,00	774.685,00	0,00	0,00	0,00
	TOTALE GENERALE 2. - TITOLO II - ENTRATE IN CONTO CAPITALE	0,00	875.802,50	875.802,50	0,00	0,00	0,00
	TOTALE 2. - DIREZIONE GENERALE	0,00	875.802,50	875.802,50	0,00	0,00	0,00
	3. - DIREZIONE CENTRALE ATTIVITA' SCIENTIFICHE						
	2. - TITOLO II - ENTRATE IN CONTO CAPITALE						
	2.1. - ENTRATE PER ALIENAZIONE DI BENI						



**C.R.A. CONSIGLIO PER LA RICERCA E SPERIMENTAZIONE IN AGRICOLTURA
CONSUNTIVO FINANZIARIO DECISIONALE - Esercizio 2006**

ENTRATE

Codice	Denominazione	ANNO FINANZIARIO 2006			ANNO FINANZIARIO 2005		
		Residui	Competenza (Accertamenti)	Cassa (Riscossioni)	Residui	Competenza (Accertamenti)	Cassa (Riscossioni)
	<u>PATRIMONIALE E RISCOSSIONE DI CREDITI</u>						
3.2.1.1	ALIENAZIONE DI IMMOBILI E DIRITTI REALI	14.612,74	0,00	9.052,02	0,00	0,00	0,00
3.2.1.2	ALIENAZIONE DI IMMOBILIZZAZIONI TECNICHE	36.126,32	152.708,27	142.597,04	0,00	0,00	0,00
3.2.1.3	REALIZZO DI VALORI MOBILIARI	21.600,75	85.829,53	64.228,78	0,00	0,00	0,00
3.2.1.4	RISCOSSIONE DI CREDITI	0,00	0,00	0,00	0,00	0,00	0,00
	TOTALE 2.1. - ENTRATE PER ALIENAZIONE DI BENI PATRIMONIALI E RISCOSSIONE DI CREDITI	72.339,81	238.537,80	215.877,84	0,00	0,00	0,00
	<u>2.2. - ENTRATE DERIVANTI DA TRASFERIMENTI IN CONTO CAPITALE</u>						
3.2.2.1	TRASFERIMENTI DALLLO STATO	9.236.472,77	2.363.716,12	3.296.387,23	0,00	0,00	0,00
3.2.2.2	TRASFERIMENTI DALLE REGIONI	386.542,16	0,00	0,00	0,00	0,00	0,00
3.2.2.4	TRASFERIMENTI DA ALTRI ENTI DEL SETTORE PUBBLICO	33.829,14	23.500,00	0,00	0,00	0,00	0,00
	TOTALE 2.2. - ENTRATE DERIVANTI DA TRASFERIMENTI IN CONTO CAPITALE	9.656.844,07	2.387.216,12	3.296.387,23	0,00	0,00	0,00
	<u>2.3. - ACCENSIONE DI PRESTITI</u>						
3.2.3.2	ASSUNZIONE DI ALTRI DEBITI FINANZIARI	0,00	0,00	0,00	0,00	0,00	0,00
	TOTALE 2.3. - ACCENSIONE DI PRESTITI	0,00	0,00	0,00	0,00	0,00	0,00
	TOTALE GENERALE 2. - TITOLO II - ENTRATE IN CONTO CAPITALE	9.729.183,88	2.625.753,92	3.512.265,07	0,00	0,00	0,00
	TOTALE 3. - DIREZIONE CENTRALE ATTIVITA' SCIENTIFICHE	9.729.183,88	2.625.753,92	3.512.265,07	0,00	0,00	0,00
	<u>2. - DIREZIONE GENERALE</u>						
	4. - TITOLO IV - PARTITE DI GIRO						

Ricerca e sperimentazione

**C.R.A. CONSIGLIO PER LA RICERCA E SPERIMENTAZIONE IN AGRICOLTURA
CONSUNTIVO FINANZIARIO DECISIONALE - Esercizio 2006**

ENTRATE

Codice	Denominazione	ANNO FINANZIARIO 2006			ANNO FINANZIARIO 2005		
		Residui	Competenza (Accertamenti)	Cassa (Riscossioni)	Residui	Competenza (Accertamenti)	Cassa (Riscossioni)
2.4.1.1	4.1. - ENTRATE AVENTI NATURA DI PARTITE DI GIRO	0,00	160.381,83	160.381,83	0,00	0,00	0,00
	ENTRATE AVENTI NATURA DI PARTITE DI GIRO						
	TOTALE 4.1. - ENTRATE AVENTI NATURA DI PARTITE DI GIRO	0,00	160.381,83	160.381,83	0,00	0,00	0,00
	TOTALE GENERALE 4. - TITOLO IV - PARTITE DI GIRO	0,00	160.381,83	160.381,83	0,00	0,00	0,00
3.4.1.1	3. - DIREZIONE CENTRALE ATTIVITA' SCIENTIFICHE						
	4. - TITOLO IV - PARTITE DI GIRO						
	4.1. - ENTRATE AVENTI NATURA DI PARTITE DI GIRO	9.728.584,54	16.987.643,67	11.525.276,95	0,00	0,00	0,00
	ENTRATE AVENTI NATURA DI PARTITE DI GIRO						
TOTALE 4.1. - ENTRATE AVENTI NATURA DI PARTITE DI GIRO	9.728.584,54	16.987.643,67	11.525.276,95	0,00	0,00	0,00	
TOTALE GENERALE 4. - TITOLO IV - PARTITE DI GIRO	9.728.584,54	16.987.643,67	11.525.276,95	0,00	0,00	0,00	
4.4.1.1	TOTALE 3. - DIREZIONE CENTRALE ATTIVITA' SCIENTIFICHE						
	4. - DIREZIONE CENTRALE AFFARI GIURIDICI						
	4. - TITOLO IV - PARTITE DI GIRO						
	4.1. - ENTRATE AVENTI NATURA DI PARTITE DI GIRO	498.660,84	4.493.451,25	4.411.532,19	17.236,42	0,00	0,00
ENTRATE AVENTI NATURA DI PARTITE DI GIRO							
TOTALE 4.1. - ENTRATE AVENTI NATURA DI PARTITE DI GIRO	498.660,84	4.493.451,25	4.411.532,19	17.236,42	0,00	0,00	
TOTALE GENERALE 4. - TITOLO IV - PARTITE DI GIRO	498.660,84	4.493.451,25	4.411.532,19	17.236,42	0,00	0,00	

CRA C.R.A. CONSIGLIO PER LA RICERCA E SPERIMENTAZIONE IN AGRICOLTURA
CONSUNTIVO FINANZIARIO DECISIONALE - Esercizio 2006

Codice	Denominazione	ANNO FINANZIARIO 2006			ANNO FINANZIARIO 2005		
		Residui	Competenza (Accertamenti)	Cassa (Riscossioni)	Residui	Competenza (Accertamenti)	Cassa (Riscossioni)
	TOTALE 4. - DIREZIONE CENTRALE AFFARI GIURIDICI	498.660,84	4.493.451,25	4.411.532,19	17.236,42	0,00	0,00
	Totale delle Entrate	115.662.164,29	166.046.912,85	152.628.933,78	41.539,42	0,00	0,00
	<i>Riepilogo dei titoli</i>						
	Riepilogo dei titoli Centro Resp. Amm.va DIREZIONE GENERALE						
	Titolo I	1.084.072,01	69.501.137,54	69.955.237,71	0,00	0,00	0,00
	Titolo II	0,00	875.802,50	875.802,50	0,00	0,00	0,00
	Titolo IV	0,00	160.381,83	160.381,83	0,00	0,00	0,00
	Totale delle entrate Centro Resp. Amm.va DIREZIONE GENERALE	1.084.072,01	70.537.321,87	70.991.422,04	0,00	0,00	0,00
	Riepilogo dei titoli Centro Resp. Amm.va DIREZIONE CENTRALE ATTIVITA' SCIENTIFICHE						
	Titolo I	94.617.360,02	64.736.564,01	51.693.313,52	0,00	0,00	0,00
	Titolo II	9.729.183,88	2.625.753,92	3.512.265,07	0,00	0,00	0,00
	Titolo IV	9.728.584,54	16.987.643,67	11.525.276,95	0,00	0,00	0,00
	Totale delle entrate Centro Resp. Amm.va DIREZIONE CENTRALE ATTIVITA' SCIENTIFICHE	114.075.128,44	84.349.961,60	66.730.855,54	0,00	0,00	0,00
	Riepilogo dei titoli Centro Resp. Amm.va DIREZIONE CENTRALE AFFARI GIURIDICI						
	Titolo I	4.303,00	6.666.178,13	10.495.124,01	24.303,00	0,00	0,00
	Titolo IV	498.660,84	4.493.451,25	4.411.532,19	17.236,42	0,00	0,00
	Totale delle entrate Centro Resp. Amm.va DIREZIONE CENTRALE AFFARI GIURIDICI	502.963,84	11.159.629,38	14.906.656,20	41.539,42	0,00	0,00



C.R.A. CONSIGLIO PER LA RICERCA E SPERIMENTAZIONE IN AGRICOLTURA
CONSUNTIVO FINANZIARIO DECISIONALE - Esercizio 2006

ENTRATE

Codice	Denominazione	ANNO FINANZIARIO 2006				ANNO FINANZIARIO 2005			
		Residui	Competenza (Accertamenti)	Cassa (Riscossioni)	Residui	Competenza (Accertamenti)	Cassa (Riscossioni)	Residui	
	<i>Riepilogo delle entrate per titoli del Centri Resp.</i>								
	<i>Amm.va.</i>								
	Titolo I	95.705.735,03	140.903.879,68	132.143.675,24	24.303,00	0,00	0,00	0,00	
	Titolo II	9.729.183,88	3.501.556,42	4.388.067,57	0,00	0,00	0,00	0,00	
	Titolo IV	10.227.245,38	21.641.476,75	16.097.190,97	17.236,42	0,00	0,00	0,00	
	TOTALE	115.662.164,29	166.046.912,85	152.628.933,78	41.539,42	0,00	0,00	0,00	

CRA
C.R.A. CONSIGLIO PER LA RICERCA E SPERIMENTAZIONE IN AGRICOLTURA
CONSUNTIVO FINANZIARIO DECISIONALE - Esercizio 2006

USCITE

Codice	Denominazione	ANNO FINANZIARIO 2006			ANNO FINANZIARIO 2005		
		Residui	Competenza (Impegni)	Cassa (Pagamenti)	Residui	Competenza (Impegni)	Cassa (Pagamenti)
	1. - PRESIDENZA						
	1. - TITOLO I - SPESE CORRENTI						
	1.1. - FUNZIONAMENTO						
1.1.1.1	USCITE PER GLI ORGANI DELL'ENTE	0,00	408,80	408,80	8.175,08	0,00	0,00
1.1.1.3	USCITE PER L'ACQUISTO DI BENI DI CONSUMO E DI SERVIZI	0,00	207,57	207,57	40,00	0,00	0,00
	TOTALE 1.1. - FUNZIONAMENTO	0,00	616,37	616,37	8.215,08	0,00	0,00
	TOTALE GENERALE 1. - TITOLO I - SPESE CORRENTI	0,00	616,37	616,37	8.215,08	0,00	0,00
	TOTALE 1. - PRESIDENZA	0,00	616,37	616,37	8.215,08	0,00	0,00
	2. - DIREZIONE GENERALE						
	1. - TITOLO I - SPESE CORRENTI						
	1.1. - FUNZIONAMENTO						
2.1.1.1	USCITE PER GLI ORGANI DELL'ENTE	840,30	36.057,89	42.513,80	0,00	0,00	0,00
2.1.1.2	ONERI PER IL PERSONALE IN ATTIVITA' DI SERVIZIO	2.710.947,80	65.155.571,53	62.611.507,53	480,79	0,00	0,00
2.1.1.3	USCITE PER L'ACQUISTO DI BENI DI CONSUMO E DI SERVIZI	140.941,24	870.520,84	914.713,78	1.234.071,52	0,00	0,00
	TOTALE 1.1. - FUNZIONAMENTO	2.852.729,34	66.062.150,26	63.568.735,11	1.234.552,31	0,00	0,00
	1.2. - INTERVENTI DIVERSI						
2.1.2.4	ONERI TRIBUTARI	1.234,23	4.008.169,31	4.007.003,08	0,00	0,00	0,00
2.1.2.6	SPESE NON CLASSIFICABILI IN ALTRE VOCI	0,00	0,00	0,00	0,00	0,00	0,00
	TOTALE 1.2. - INTERVENTI DIVERSI	1.234,23	4.008.169,31	4.007.003,08	0,00	0,00	0,00
	TOTALE GENERALE 1. - TITOLO I - SPESE CORRENTI	2.853.963,57	70.070.319,57	67.575.738,19	1.234.552,31	0,00	0,00
	TOTALE 2. - DIREZIONE GENERALE	2.853.963,57	70.070.319,57	67.575.738,19	1.234.552,31	0,00	0,00

la spesa

**C.R.A. CONSIGLIO PER LA RICERCA E SPERIMENTAZIONE IN AGRICOLTURA
CONSUNTIVO FINANZIARIO DECISIONALE - Esercizio 2006**

USCITE

Codice	Denominazione	ANNO FINANZIARIO 2006			ANNO FINANZIARIO 2005		
		Residui	Competenza (Impegni)	Cassa (Pagamenti)	Residui	Competenza (Impegni)	Cassa (Pagamenti)
	3. - DIREZIONE CENTRALE ATTIVITA' SCIENTIFICHE						
	1. - TITOLO I - SPESE CORRENTI						
	1.1. - FUNZIONAMENTO						
3.1.1.1	USCITE PER GLI ORGANI DELL'ENTE	38.862,98	5.164,60	6.364,60	0,00	0,00	0,00
3.1.1.2	ONERI PER IL PERSONALE IN ATTIVITA' DI SERVIZIO	6.481.560,49	27.639.544,65	25.100.339,20	0,00	0,00	0,00
3.1.1.3	USCITE PER L'ACQUISTO DI BENI DI CONSUMO E DI SERVIZI	5.778.853,80	18.609.083,01	19.088.934,79	0,00	0,00	0,00
	TOTALE 1.1. - FUNZIONAMENTO	12.299.277,27	46.253.792,26	44.195.638,59	0,00	0,00	0,00
	1.2. - INTERVENTI DIVERSI						
3.1.2.1	USCITE PER PRESTAZIONI ISTITUZIONALI	2.285.792,72	3.933.318,41	4.298.823,51	0,00	0,00	0,00
3.1.2.2	TRASFERIMENTI PASSIVI	10.781.827,42	5.759.586,51	8.137.478,14	0,00	0,00	0,00
3.1.2.3	ONERI FINANZIARI	1.911,15	16.012,45	22.235,50	0,00	0,00	0,00
3.1.2.4	ONERI TRIBUTARI	505.915,59	3.514.338,33	3.275.215,10	0,00	0,00	0,00
3.1.2.5	POSTE CORRETIVE E COMPENSATIVE DI ENTRATE CORRENTI	167.473,65	22.630,90	210.870,06	0,00	0,00	0,00
3.1.2.6	SPESE NON CLASSIFICABILI IN ALTRE VOCI	189.784,61	262.549,26	146.355,07	0,00	0,00	0,00
	TOTALE 1.2. - INTERVENTI DIVERSI	13.932.706,14	13.508.436,86	16.090.977,38	0,00	0,00	0,00
	1.4. - TRATTAMENTI DI QUIESCENZA INTEGRATIVE SOSTITUTIVI						
3.1.4.1	ONERI PER IL PERSONALE IN QUIESCENZA	0,00	32.489,86	32.489,86	0,00	0,00	0,00
3.1.4.2	ACCANTONAMENTO AL TRATTAMENTO DI FINE RAPPORTO	551,94	53.664,56	53.112,62	0,00	0,00	0,00
	TOTALE 1.4. - TRATTAMENTI DI QUIESCENZA INTEGRATIVE SOSTITUTIVI	551,94	86.154,42	85.602,48	0,00	0,00	0,00
	TOTALE GENERALE 1. - TITOLO I - SPESE CORRENTI	26.232.534,35	59.846.382,54	60.372.216,45	0,00	0,00	0,00

CRA **C.R.A. CONSIGLIO PER LA RICERCA E SPERIMENTAZIONE IN AGRICOLTURA**
CONSUNTIVO FINANZIARIO DECISIONALE - Esercizio 2006

Codice	Denominazione	ANNO FINANZIARIO 2006			ANNO FINANZIARIO 2005		
		Residui	Competenza (Impegni)	Cassa (Pagamenti)	Residui	Competenza (Impegni)	Cassa (Pagamenti)
	TOTALE 3. - DIREZIONE CENTRALE ATTIVITA' SCIENTIFICHE	26.232.534,35	59.948.382,54	60.372.218,45	0,00	0,00	0,00
	4. - DIREZIONE CENTRALE AFFARI GIURIDICI						
	1. - TITOLO I - SPESE CORRENTI						
	1.1. - FUNZIONAMENTO						
4.1.1.1	USCITE PER GLI ORGANI DELL'ENTE	305.352,64	459.505,27	673.923,04	44.010,39	0,00	0,00
4.1.1.2	ONERI PER IL PERSONALE IN ATTIVITA' DI SERVIZIO	1.070.022,81	1.698.929,46	1.191.349,28	55.257,70	0,00	0,00
4.1.1.3	USCITE PER L'ACQUISTO DI BENI DI CONSUMO E DI SERVIZI	299.196,99	1.614.006,96	1.544.810,78	331.547,53	0,00	0,00
	TOTALE 1.1. - FUNZIONAMENTO	1.674.572,44	3.772.441,69	3.410.083,10	430.815,62	0,00	0,00
	1.2. - INTERVENTI DIVERSI						
4.1.2.2	TRASFERIMENTI PASSIVI	0,00	212.858,97	517.867,92	0,00	0,00	0,00
4.1.2.3	ONERI FINANZIARI	3,10	109,64	106,54	1,55	0,00	0,00
4.1.2.4	ONERI TRIBUTARI	43.381,30	107.175,62	94.802,32	461,21	0,00	0,00
4.1.2.6	SPESE NON CLASSIFICABILI IN ALTRE VOCI	51.424,70	326.244,12	274.819,42	0,00	0,00	0,00
	TOTALE 1.2. - INTERVENTI DIVERSI	94.809,10	646.388,35	887.596,20	462,76	0,00	0,00
	TOTALE GENERALE 1. - TITOLO I - SPESE CORRENTI	1.769.381,54	4.418.830,04	4.297.679,30	431.278,38	0,00	0,00
	TOTALE 4. - DIREZIONE CENTRALE AFFARI GIURIDICI	1.769.381,54	4.418.830,04	4.297.679,30	431.278,38	0,00	0,00
	2. - DIREZIONE GENERALE						
	2. - TITOLO II - USCITE IN CONTO CAPITALE						
	2.1. - INVESTIMENTI						
2.2.1.1	ACQUISIZIONE DI BENI DI USO DUREVOLE ED OPERE IMMOBILIARI	0,00	0,00	0,00	0,00	0,00	0,00

o la spesa

**C.R.A. CONSIGLIO PER LA RICERCA E SPERIMENTAZIONE IN AGRICOLTURA
CONSUNTIVO FINANZIARIO DECISIONALE - Esercizio 2006**

USCITE

Codice	Denominazione	ANNO FINANZIARIO 2006			ANNO FINANZIARIO 2005		
		Residui	Competenza (Impegni)	Cassa (Pagamenti)	Residui	Competenza (Impegni)	Cassa (Pagamenti)
2.2.1.2	ACQUISIZIONE DI IMMOBILIZZAZIONI TECNICHE	68.174,73	438.187,18	370.012,45	18.552,00	0,00	0,00
	TOTALE 2.1. - INVESTIMENTI		438.187,18	370.012,45	18.552,00	0,00	0,00
2.2.4.1	2.4. - ACCANTONAMENTO PER RIPRISTINO INVESTIMENTI	0,00	0,00	0,00	0,00	0,00	0,00
	0,00	0,00	0,00	0,00	0,00	0,00
	TOTALE 2.4. - ACCANTONAMENTO PER RIPRISTINO INVESTIMENTI	0,00	0,00	0,00	0,00	0,00	0,00
	TOTALE GENERALE 2. - TITOLO II - USCITE IN CONTO CAPITALE	68.174,73	438.187,18	370.012,45	18.552,00	0,00	0,00
	TOTALE 2. - DIREZIONE GENERALE	68.174,73	438.187,18	370.012,45	18.552,00	0,00	0,00
	3. - DIREZIONE CENTRALE ATTIVITA' SCIENTIFICHE						
	2. - TITOLO II - USCITE IN CONTO CAPITALE						
	2.1. - INVESTIMENTI						
3.2.1.1	ACQUISIZIONE DI BENI DI USO DUREVOLE ED OPERE IMMOBILIARI	4.611.317,28	5.370.787,97	7.044.202,25	0,00	0,00	0,00
3.2.1.2	ACQUISIZIONE DI IMMOBILIZZAZIONI TECNICHE	4.157.807,74	7.886.713,86	7.097.720,91	0,00	0,00	0,00
3.2.1.3	PARTECIPAZIONI E ACQUISTO DI VALORI MOBILIARI	0,00	0,00	0,00	0,00	0,00	0,00
3.2.1.6	INDENNITA' DI ANZIANITA' E SIMILARI AL PERSONALE CESSATO DAL SERVIZIO	43.660,83	529.411,68	544.536,48	0,00	0,00	0,00
	TOTALE 2.1. - INVESTIMENTI	8.812.785,85	13.786.913,51	14.686.459,64	0,00	0,00	0,00
	2.2. - ONERI COMUNI						
3.2.2.1	RIMBORSI DI MUTUI	0,00	0,00	0,00	0,00	0,00	0,00
3.2.2.2	RIMBORSI DI ANTICIPAZIONI PASSIVE	0,00	0,00	0,00	0,00	0,00	0,00

... e la spesa

CRA C.R.A. CONSIGLIO PER LA RICERCA E SPERIMENTAZIONE IN AGRICOLTURA
CONSUNTIVO FINANZIARIO DECISIONALE - Esercizio 2006

Codice	Denominazione	ANNO FINANZIARIO 2006			ANNO FINANZIARIO 2005		
		Residui	Competenza (Impegni)	Cassa (Pagamenti)	Residui	Competenza (Impegni)	Cassa (Pagamenti)
3.2.2.4	RESTITUZIONE ALLE GESTIONI AUTONOME DI ANTICIPAZIONI	0,00	0,00	0,00	0,00	0,00	0,00
3.2.2.6	ESTINZIONE DI DEBITI DIVERSI	929,63	0,00	309,87	0,00	0,00	0,00
	TOTALE 2.2. - ONERI COMUNI	929,63	0,00	309,87	0,00	0,00	0,00
	TOTALE GENERALE 2. - TITOLO II - USCITE IN CONTO CAPITALE	8.813.715,48	13.786.913,51	14.686.769,51	0,00	0,00	0,00
	TOTALE 3. - DIREZIONE CENTRALE ATTIVITA' SCIENTIFICHE	8.813.715,48	13.786.913,51	14.686.769,51	0,00	0,00	0,00
4. - DIREZIONE CENTRALE AFFARI GIURIDICI							
2. - TITOLO II - USCITE IN CONTO CAPITALE							
2.1. - INVESTIMENTI							
4.2.1.2	ACQUISIZIONE DI IMMOBILIZZAZIONI TECNICHE	338.344,99	872.464,86	946.740,97	150.144,39	0,00	0,00
4.2.1.4	CONCESSIONE DI CREDITI ED ANTICIPAZIONI	0,00	0,00	0,00	120.000,00	0,00	0,00
	TOTALE 2.1. - INVESTIMENTI	338.344,99	872.464,86	946.740,97	270.144,39	0,00	0,00
	TOTALE GENERALE 2. - TITOLO II - USCITE IN CONTO CAPITALE	338.344,99	872.464,86	946.740,97	270.144,39	0,00	0,00
	TOTALE 4. - DIREZIONE CENTRALE AFFARI GIURIDICI	338.344,99	872.464,86	946.740,97	270.144,39	0,00	0,00
2. - DIREZIONE GENERALE							
4. - TITOLO IV - PARTITE DI GIRO							
4.1. - USCITE AVENTI NATURA DI PARTITE DI GIRO							
USCITE AVENTI NATURA DI PARTITE DI GIRO		0,00	0,00	0,00	0,00	0,00	0,00
2.4.1.1	TOTALE 4.1. - USCITE AVENTI NATURA DI PARTITE DI GIRO	0,00	0,00	0,00	0,00	0,00	0,00

è la spesa

**C.R.A. CONSIGLIO PER LA RICERCA E SPERIMENTAZIONE IN AGRICOLTURA
CONSUNTIVO FINANZIARIO DECISIONALE - Esercizio 2006**

USCITE

Codice	Denominazione	ANNO FINANZIARIO 2006			ANNO FINANZIARIO 2005		
		Residui	Competenza (Impegni)	Cassa (Pagamenti)	Residui	Competenza (Impegni)	Cassa (Pagamenti)
	TOTALE GENERALE 4. - TITOLO IV - PARTITE DI GIRO	0,00	0,00	0,00	0,00	0,00	0,00
	TOTALE 2. - DIREZIONE GENERALE	0,00	0,00	0,00	0,00	0,00	0,00
	3. - DIREZIONE CENTRALE ATTIVITA' SCIENTIFICHE						
	4. - TITOLO IV - PARTITE DI GIRO						
3.4.1.1	<u>4.1. - USCITE AVENTI NATURA DI PARTITE DI GIRO</u> USCITE AVENTI NATURA DI PARTITE DI GIRO	14.767.260,58	16.905.368,76	10.909.669,50	0,00	0,00	0,00
	TOTALE 4.1. - USCITE AVENTI NATURA DI PARTITE DI GIRO	14.767.260,58	16.905.368,76	10.909.669,50	0,00	0,00	0,00
	TOTALE GENERALE 4. - TITOLO IV - PARTITE DI GIRO	14.767.260,58	16.905.368,76	10.909.669,50	0,00	0,00	0,00
	TOTALE 3. - DIREZIONE CENTRALE ATTIVITA' SCIENTIFICHE						
	4. - DIREZIONE CENTRALE AFFARI GIURIDICI						
	4. - TITOLO IV - PARTITE DI GIRO						
4.4.1.1	<u>4.1. - USCITE AVENTI NATURA DI PARTITE DI GIRO</u> USCITE AVENTI NATURA DI PARTITE DI GIRO	3.848.017,44	4.736.107,99	2.211.053,02	15.214,49	0,00	0,00
	TOTALE 4.1. - USCITE AVENTI NATURA DI PARTITE DI GIRO	3.848.017,44	4.736.107,99	2.211.053,02	15.214,49	0,00	0,00
	TOTALE GENERALE 4. - TITOLO IV - PARTITE DI GIRO	3.848.017,44	4.736.107,99	2.211.053,02	15.214,49	0,00	0,00
	TOTALE 4. - DIREZIONE CENTRALE AFFARI GIURIDICI	3.848.017,44	4.736.107,99	2.211.053,02	15.214,49	0,00	0,00
	Totale delle USCITE	58.691.392,68	171.077.190,82	161.370.497,76	1.977.956,65	0,00	0,00
	Riepilogo del titoli						

la ricerca e la sperimentazione

CRA C.R.A. CONSIGLIO PER LA RICERCA E SPERIMENTAZIONE IN AGRICOLTURA
CONSUNTIVO FINANZIARIO DECISIONALE - Esercizio 2006

Codice	Denominazione	ANNO FINANZIARIO 2006			ANNO FINANZIARIO 2005		
		Residui	Competenza (Impegni)	Cassa (Pagamenti)	Residui	Competenza (Impegni)	Cassa (Pagamenti)
	Riepilogo dei titoli Centro Resp. Amm.va PRESIDENZA						
	Titolo I	0,00	616,37	616,37	8.215,08	0,00	0,00
	Totale delle uscite Centro Resp. Amm.va PRESIDENZA	0,00	616,37	616,37	8.215,08	0,00	0,00
	Riepilogo dei titoli Centro Resp. Amm.va DIREZIONE GENERALE						
	Titolo I	2.853.963,57	70.070.319,57	67.575.738,19	1.234.552,31	0,00	0,00
	Titolo II	68.174,73	438.187,18	370.012,45	18.552,00	0,00	0,00
	Titolo IV	0,00	0,00	0,00	0,00	0,00	0,00
	Totale delle uscite Centro Resp. Amm.va DIREZIONE GENERALE	2.922.138,30	70.508.506,75	67.945.750,64	1.253.104,31	0,00	0,00
	Riepilogo dei titoli Centro Resp. Amm.va DIREZIONE CENTRALE ATTIVITA' SCIENTIFICHE						
	Titolo I	26.232.534,35	59.848.382,54	60.372.218,45	0,00	0,00	0,00
	Titolo II	8.813.715,48	13.786.913,51	14.686.769,51	0,00	0,00	0,00
	Titolo IV	14.767.260,58	16.905.368,76	10.909.669,50	0,00	0,00	0,00
	Totale delle uscite Centro Resp. Amm.va DIREZIONE CENTRALE ATTIVITA' SCIENTIFICHE	49.813.510,41	90.540.664,81	85.968.657,46	0,00	0,00	0,00
	Riepilogo dei titoli Centro Resp. Amm.va DIREZIONE CENTRALE AFFARI GIURIDICI						
	Titolo I	1.769.381,54	4.418.830,04	4.297.679,30	431.278,38	0,00	0,00
	Titolo II	338.344,99	872.464,86	946.740,97	270.144,39	0,00	0,00
	Titolo IV	3.848.017,44	4.736.107,99	2.211.053,02	15.214,49	0,00	0,00
	Totale delle uscite Centro Resp. Amm.va DIREZIONE CENTRALE AFFARI GIURIDICI	5.955.743,97	10.027.402,89	7.455.473,29	716.637,26	0,00	0,00

716.637,26
 1.038.818,80
 322.181,54



**C.R.A. CONSIGLIO PER LA RICERCA E SPERIMENTAZIONE IN AGRICOLTURA
CONSUNTIVO FINANZIARIO DECISIONALE - Esercizio 2006**

USCITE

Codice	Denominazione	ANNO FINANZIARIO 2006			ANNO FINANZIARIO 2005		
		Residui	Competenza (Impegni)	Cassa (Pagamenti)	Residui	Competenza (Impegni)	Cassa (Pagamenti)
	CENTRALE AFFARI GIURIDICI						
	<u>Riepilogo delle uscite per titoli del Centri Resp. Amm.va</u>						
	Titolo I	30.855.879,46	134.338.148,52	132.246.252,31	1.674.045,77	0,00	0,00
	Titolo II	9.220.235,20	15.097.565,55	16.003.522,93	288.696,39	0,00	0,00
	Titolo IV	18.615.278,02	21.641.476,75	13.120.722,52	15.214,49	0,00	0,00
	TOTALE	58.691.392,68	171.077.190,82	161.370.497,76	1.977.956,65	0,00	0,00

ALLEGATO 39


C.R.A. CONSIGLIO PER LA RICERCA E SPERIMENTAZIONE IN AGRICOLTURA
Bilancio Consuntivo Finanziario Gestionale Esercizio 2006

Capitolo		Gestione della Competenza 2006										
Codice	Denominazione	Previsioni			Somme Accertate			Diff. rispetto alle Previsioni				
		Iniziali	In +	In -	Definitive (3+4-5)	Riscosse	Rimaste da Riscuotere	Totale Accertamenti (7+8)	In Più (9-6)	In Meno (8-9)		
1	2	3	4	5	6	7	8	9	10	11		
	2.- DIREZIONE GENERALE											
	1.- TITOLO I - ENTRATE CORRENTI											
	1.2.- ENTRATE DERIVANTI DA TRASFERIMENTI CORRENTI											
	TRASFERIMENTI DA PARTE DELLO STATO											
1.2.1.	Contributo MIPAF per le spese di funzionamento	70.040.000,00	2.119.081,00	2.657.943,46	69.501.137,54	68.417.065,53	1.084.072,01	69.501.137,54				
1.2.1.001.	Totale 1.2.1. - TRASFERIMENTI DA PARTE DELLO STATO	70.040.000,00	2.119.081,00	2.657.943,46	69.501.137,54	68.417.065,53	1.084.072,01	69.501.137,54	0,00	0,00		
	Totale 1.2. - ENTRATE DERIVANTI DA TRASFERIMENTI CORRENTI	70.040.000,00	2.119.081,00	2.657.943,46	69.501.137,54	68.417.065,53	1.084.072,01	69.501.137,54	0,00	0,00		
	1.3.- ALTRE ENTRATE											
	REDDITI E PROVENTI PATRIMONIALI											
1.3.2.	Affitti di immobili	12.000,00			12.000,00					12.000,00		
1.3.2.001.	Totale 1.3.2. - REDDITI E PROVENTI PATRIMONIALI	12.000,00			12.000,00				0,00	12.000,00		
	Totale 1.3. - ALTRE ENTRATE	12.000,00	0,00	0,00	12.000,00	0,00	0,00	0,00	0,00	12.000,00		
	Totale generale 1. - TITOLO I - ENTRATE CORRENTI	70.052.000,00	2.119.081,00	2.657.943,46	69.513.137,54	68.417.065,53	1.084.072,01	69.501.137,54	0,00	12.000,00		
	2. - TITOLO II - ENTRATE IN CONTO CAPITALE											

ricca e la speranza

C.R.A. CONSIGLIO PER LA RICERCA E SPERIMENTAZIONE IN AGRICOLTURA
Bilancio Consuntivo Finanziario Gestionale Esercizio 2006

Capitolo		ENTRATA										
		Gestione della Competenza 2006										
Codice	Denominazione	Iniziali	Previsioni		Definitive (3+4-5)	Somme Accertate			Diff. rispetto alle Previsioni			
			In +	In -		Riscosse	Rimaste da Riscuotere	Totale Accertamenti (7 + 8)	In Più (9 - 6)	In Meno (6 - 9)		
1	2	3	4	5	6	7	8	9	10	11		
2.1.	2.1. - ENTRATE PER ALIENAZIONE DI BENI PATRIMONIALI E RISCOSSIONE DI CREDITI											
	ALIENAZIONE DI IMMOBILI E DIRITTI REALI											
	Alienazione di terreni		101.117,50		101.117,50	101.117,50		101.117,50				
2.1.1.001.	Totale 2.1.1. - ALIENAZIONE DI IMMOBILI E DIRITTI REALI		101.117,50		101.117,50	101.117,50		101.117,50		0,00		0,00
	Totale 2.1. - ENTRATE PER ALIENAZIONE DI BENI PATRIMONIALI E RISCOSSIONE DI CREDITI	0,00	101.117,50	0,00	101.117,50	101.117,50	0,00	101.117,50		0,00		0,00
2.2.	2.2. - ENTRATE DERIVANTI DA TRASFERIMENTI IN CONTO CAPITALE											
2.2.1.	TRASFERIMENTI DALLLO STATO											
	Contributo MIPAF per le spese in conto capitale	774.685,00			774.685,00	774.685,00		774.685,00		774.685,00		0,00
2.2.1.001.	Totale 2.2.1. - TRASFERIMENTI DALLLO STATO	774.685,00			774.685,00	774.685,00		774.685,00		774.685,00		0,00
	Totale 2.2. - ENTRATE DERIVANTI DA TRASFERIMENTI IN CONTO CAPITALE	774.685,00	0,00	0,00	774.685,00	774.685,00	0,00	774.685,00		774.685,00		0,00
	Totale generale 2. - TITOLO II - ENTRATE IN CONTO CAPITALE	774.685,00	101.117,50	0,00	875.802,50	875.802,50	0,00	875.802,50		875.802,50		0,00



C.R.A. CONSIGLIO PER LA RICERCA E SPERIMENTAZIONE IN AGRICOLTURA
Bilancio Consuntivo Finanziario Gestionale Esercizio 2006



Capitolo		Gestione della Competenza 2006										
Codice	Denominazione	Previsioni			Somme Accertate			Diff. rispetto alle Previsioni				
		Iniziali	Variazioni	Definitive	Riscosse	Rimaste da Riscuotere	Totale Accertamenti	In Più	In Meno			
1	2	3	4	5	6	7	8	9	10	11		
		In +	In -	(3+4-5)				(7+8)	(9-6)	(6-9)		
	4. - TITOLO IV - PARTITE DI GIRO											
	4.1. - ENTRATE AVENTI NATURA DI PARTITE DI GIRO											
4.1.1.	ENTRATE AVENTI NATURA DI PARTITE DI GIRO											
	Ritenute Erariali					105.281,25		105.281,25	105.281,25			
	Ritenute previdenziali e assistenziali					55.100,58		55.100,58	55.100,58			
	Totale 4.1.1. - ENTRATE AVENTI NATURA DI PARTITE DI GIRO					160.381,83		160.381,83	160.381,83	0,00		
	Totale 4.1. - ENTRATE AVENTI NATURA DI PARTITE DI GIRO	0,00	0,00	0,00	0,00	160.381,83	0,00	160.381,83	160.381,83	0,00		
	Totale generale 4. - TITOLO IV - PARTITE DI GIRO	0,00	0,00	0,00	0,00	160.381,83	0,00	160.381,83	160.381,83	0,00		
	Totale 2. - DIREZIONE GENERALE	70.826.685,00	2.220.188,50	2.657.943,46	70.388.940,04	69.453.249,86	1.084.072,01	70.537.321,87	160.381,83	12.000,00		
	3. - DIREZIONE CENTRALE ATTIVITA' SCIENTIFICHE											
	1. - TITOLO I - ENTRATE CORRENTI											
	1.2. - ENTRATE DERIVANTI DA TRASFERIMENTI CORRENTI											
1.2.1.	TRASFERIMENTI DA PARTE DELLO STATO											

Sp. 2 e la Sperimentale

C.R.A. CONSIGLIO PER LA RICERCA E SPERIMENTAZIONE IN AGRICOLTURA
Bilancio Consumativo Finanziario Gestionale Esercizio 2006

ENTRATA

Capitolo		Gestione della Competenza 2006										
Codice	Denominazione	Iniziali	Previsioni		Definitive (3+4-5)	Somme Accertate			Diff. rispetto alle Previsioni			
			In +	In -		Riscosse	Rimaste da Riscuotere	Totale Accertamenti (7 + 8)	In Più (9 - 6)	In Meno (6 - 9)		
1	2	3	4	5	6	7	8	9	10	11		
1.2.1.001.	Contributo MIPAF per le spese di funzionamento	13.725.596,00	3.606.646,03	208.202,57	17.124.039,46	17.124.039,46		17.124.039,46				
1.2.1.002.	Altri contributi del MIPAF	4.328.140,00	19.141.741,92	913.820,00	22.566.061,92	8.339.776,24	14.225.483,68	22.565.261,92	9.200,00			
1.2.1.003.	Contributi di altre amministrazioni statali	1.268.638,00	3.365.457,50		4.634.095,50	1.233.885,61	3.400.209,89	4.634.095,50				
1.2.2.	Totale 1.2.1. - TRASFERIMENTI DA PARTE DELLO STATO	19.322.374,00	26.113.845,45	1.122.022,57	44.314.196,88	26.697.703,31	17.625.693,57	44.323.396,88	9.200,00	0,00		
1.2.2.	TRASFERIMENTO DA PARTE DELLE REGIONI											
1.2.2.001.	Contributo da parte delle regioni	2.512.781,33	3.121.663,67		5.634.445,00	1.976.861,75	3.663.583,25	5.640.445,00	6.000,00			
1.2.3.	Totale 1.2.2. - TRASFERIMENTO DA PARTE DELLE REGIONI	2.512.781,33	3.121.663,67		5.634.445,00	1.976.861,75	3.663.583,25	5.640.445,00	6.000,00	0,00		
1.2.3.	TRASFERIMENTI DA PARTE DEI COMUNI E DELLE PROVINCE											
1.2.3.001.	Contributi da parte della provincia	14.400,00	155.129,14	27.400,00	142.129,14	17.397,42	124.731,72	142.129,14				
1.2.3.002.	Contributi da parte del Comune		81.000,00		81.000,00	5.000,00	76.000,00	81.000,00				
1.2.4.	Totale 1.2.3. - TRASFERIMENTI DA PARTE DEI COMUNI E DELLE PROVINCE	14.400,00	236.129,14	27.400,00	223.129,14	22.397,42	200.731,72	223.129,14	0,00	0,00		
1.2.4.	TRASFERIMENTI DA PARTE DI ALTRI ENTI DEL SETTORE PUBBLICO E PRIVATI											
1.2.4.001.	Contributi trasferiti da Enti Pubblici	2.702.179,10	4.899.509,04	188,54	7.601.499,60	4.002.529,06	3.514.030,25	7.516.559,31		84.940,29		
1.2.4.002.	Contributi da Privati	838.955,00	1.072.425,59		1.911.380,59	533.148,74	1.370.272,22	1.903.420,96		7.959,63		
	Totale 1.2.4. - TRASFERIMENTI DA PARTE DI ALTRI ENTI DEL SETTORE PUBBLICO E PRIVATI	3.541.134,10	5.971.934,63	188,54	9.512.880,19	4.535.677,80	4.884.302,47	9.419.980,27	0,00	92.899,92		



C.R.A. CONSIGLIO PER LA RICERCA E SPERIMENTAZIONE IN AGRICOLTURA
Bilancio Consuntivo Finanziario Gestionale Esercizio 2006

Capitolo		ENTRATA									
		Gestione della Competenza 2006					Diff. rispetto alle Previsioni				
Codice	Denominazione	Previsioni		Somme Accertate			Diff. rispetto alle Previsioni				
		Iniziali	Variazioni	Definitive (3+4-5)	Riscosse	Rimaste da Riscuotere	Totale Accertamenti (7+8)	In Più (9-6)	In Meno (6-9)		
1	2	3	4	5	6	7	8	9	10	11	
	Totale 1.2. - ENTRATE DERIVANTI DA TRASFERIMENTI CORRENTI	25.390.689,43	35.443.572,89	1.149.611,11	59.694.661,21	33.232.640,28	26.374.311,01	59.606.951,29	15.200,00	92.899,92	
	1.3. - ALTRE ENTRATE										
1.3.1.	ENTRATE DERIVANTI DALLA VENDITA DI BENI E DALLA PRESTAZIONE DI SERVIZI										
1.3.1.001.	Ricavi dalla vendita di prodotti	2.626.471,40	117.241,46	18.094,00	2.725.618,86	1.667.178,09	826.786,89	2.483.964,98		241.653,88	
1.3.1.002.	Ricavi dalla vendita di pubblicazioni edite dall'Ente	40.042,37	600,00		40.642,37	32.603,56	4.398,20	37.001,76		3.640,61	
1.3.1.003.	Proventi derivanti dalla prestazione di servizi	307.740,49	672.551,18		980.291,67	576.194,67	488.048,28	1.064.242,95	83.951,28		
1.3.1.004.	Realizzi per cessione materiali fuori uso										
1.3.1.005.	Altri proventi	391.950,00	86.786,57		478.736,57	328.596,38	138.109,35	466.705,73		12.030,84	
	Totale 1.3.1. - ENTRATE DERIVANTI DALLA VENDITA DI BENI E DALLA PRESTAZIONE DI SERVIZI	3.366.204,26	877.179,21	18.094,00	4.225.289,47	2.594.572,70	1.457.342,72	4.051.915,42	83.951,28	257.325,33	
1.3.2.	REDDITI E PROVENTI PATRIMONIALI										
1.3.2.001.	Affitti di immobili	684.051,19	31.305,44		715.356,63	651.315,16	119.332,63	770.647,79	55.291,16		
1.3.2.002.	Interessi e premi su titoli a reddito fisso										
1.3.2.003.	Dividendi ed altri proventi su titoli azionari e partecipazioni					26,77		26,77	26,77		
1.3.2.004.	Interessi attivi su mutui, depositi e conti correnti	700,00			700,00	614,72	408,49	1.023,21			

ca e la sp...
 ...zione

Capitolo		Gestione della Competenza 2006									
Codice	Denominazione	Previsioni				Somme Accertate				Diff. rispetto alle Previsioni	
		Iniziali	Variazioni		Definitive (3+4+5)	Riscosse	Rimaste da Riscuotere	Totale Accertamenti (7 + 8)	In Più (9 - 6)	In Meno (6 - 9)	
			In +	In -							
1	2	3	4	5	6	7	8	9	10	11	
	Totale 1.3.2. - REDDITI E PROVENTI PATRIMONIALI	684.751,19	31.305,44		716.056,63	651.956,55	119.741,12	771.697,77	55.641,14	0,00	
1.3.3.	POSTE CORRETTIVE E COMPENSATIVE DI USCITE CORRENTI										
1.3.3.001.	Recuperi e rimborsi diversi	103.427,57	67.766,24		171.193,81	186.917,23	46.150,98	233.068,21	61.874,40		
1.3.3.002.	Indennizzi di assicurazione		44.760,00		44.760,00	48.393,86		48.393,86	3.633,86		
1.3.3.003.	Concorsi nelle spese	1.500,00	4.600,00		6.100,00	4.600,00		4.600,00		1.500,00	
	Totale 1.3.3. - POSTE CORRETTIVE E COMPENSATIVE DI USCITE CORRENTI	104.927,57	117.126,24		222.053,81	239.911,09	46.150,98	286.062,07	66.508,26	1.500,00	
1.3.4.	ENTRATE NON CLASSIFICABILI IN ALTRE VOCI										
1.3.4.001.	Entrate eventuali	17.230,57			17.230,57	12.625,74	7.311,72	19.937,46	2.706,89		
	Totale 1.3.4. - ENTRATE NON CLASSIFICABILI IN ALTRE VOCI	17.230,57			17.230,57	12.625,74	7.311,72	19.937,46	2.706,89	0,00	
	Totale 1.3. - ALTRE ENTRATE	4.173.113,59	1.025.610,89	18.094,00	5.180.630,48	3.499.066,18	1.630.546,54	5.129.612,72	207.807,57	258.825,33	
	Totale generale 1. - TITOLO I - ENTRATE CORRENTI	29.563.803,02	36.469.183,78	1.167.705,11	64.865.281,69	36.731.705,46	28.004.857,55	64.736.564,01	223.007,57	351.725,25	
2.1.1.	2. - TITOLO II - ENTRATE IN CONTO CAPITALE										
	2.1. - ENTRATE PER ALIENAZIONE DI BENI PATRIMONIALI E RISCOSSIONE DI CREDITI ALIENAZIONE DI IMMOBILI E DIRITTI REALI										

CRA
 e la sperimentazione

CRA C.R.A. CONSIGLIO PER LA RICERCA E SPERIMENTAZIONE IN AGRICOLTURA
 Bilancio Consuntivo Finanziario Gestionale Esercizio 2006

Capitolo		ENTRATA Gestione della Competenza 2006									
Codice	Denominazione	Previsioni			Somme Accertate			Diff. rispetto alle Previsioni			
		Iniziali	In +	In -	Definitive (3+4-5)	Riscosse	Rimaste da Riscuotere	Totale Accertamenti (7+8)	In Più (9-6)	In Meno (6-9)	
1	2	3	4	5	6	7	8	9	10	11	
2.1.1.001.	Alienazione di terreni										
2.1.1.002.	Alienazione Edifici										
2.1.1.003.	Cessione diritti reali										
2.1.1.004.	Realizzi diversi										
2.1.2.	Totale 2.1.1. - ALIENAZIONE DI IMMOBILI E DIRITTI REALI										
	ALIENAZIONE DI IMMOBILIZZAZIONI TECNICHE										
2.1.2.001.	Alienazione di beni mobili, arredi e macchine d'ufficio									0,00	
2.1.2.002.	Alienazione strumenti scientifici ed attrezzature tecniche		7.200,00			7.200,00		7.200,00			
2.1.2.003.	Alienazione macchine e attrezzature agricole					276,00	2.659,32	2.935,32	2.935,32		
2.1.2.004.	Alienazione automezzi						5,16	5,16	5,16		
2.1.2.005.	Alienazione bestiame	77.000,00	8.500,00			132.667,67	9.900,12	142.567,79	57.067,79		
	Totale 2.1.2. - ALIENAZIONE DI IMMOBILIZZAZIONI TECNICHE	77.000,00	16.700,00			140.143,67	12.564,60	152.708,27	60.008,27	0,00	
2.1.3.	REALIZZO DI VALORI MOBILIARI										
2.1.3.005.	Riscossioni di altri titoli di credito		85.829,53			85.500,00		85.829,53			
	Totale 2.1.3. - REALIZZO DI VALORI MOBILIARI		85.829,53			85.829,53	21.600,75	85.829,53	0,00	0,00	
2.1.4.	RISCOSSIONE DI CREDITI										
2.1.4.005.	Riscossione di depositi a cauzione presso terzi		85.829,53			64.228,78	21.600,75	85.829,53			
	Totale 2.1.4. - RISCOSSIONE DI CREDITI		85.829,53			64.228,78	21.600,75	85.829,53	0,00	0,00	

CR
 9 18 SPERIMENTAZIONE

Capitolo		Gestione della Competenza 2006										
Codice	Denominazione	Previsioni			Somme Accertate				Diff. rispetto alle Previsioni			
		Iniziali	Variazioni		Definitive (3+4-5)	Riscosse	Rimaste da Riscuotere	Totale Accertamenti (7+8)	In Più (9-6)	In Meno (6-9)		
1	2	3	4	5	6	7	8	9	10	11		
2.1.4.006.	Riscossione di crediti da terzi											
	Totale 2.1.4. - RISCOSSIONE DI CREDITI											
	<i>Totale 2.1. - ENTRATE PER ALIENAZIONE DI BENI PATRIMONIALE RISCOSSIONE DI CREDITI</i>	77.000,00	101.629,53	0,00	178.629,53	204.372,45	34.165,35	238.637,80	60.008,27	0,00		
	2.2. - ENTRATE DERIVANTI DA TRASFERIMENTI IN CONTO CAPITALE											
2.2.1.	TRASFERIMENTI DALLO STATO											
2.2.1.001.	Contributo MIPAF per le spese in conto capitale		2.164.939,30		2.164.939,30	954.930,14	1.210.809,16	2.165.739,30	800,00			
2.2.1.002.	Altri contributi MIPAF per spese in conto capitale											
2.2.1.003.	Contributi di altre amministrazioni statali in conto capitale		197.976,82		197.976,82	98.988,41	98.988,41	197.976,82				
	Totale 2.2.1. - TRASFERIMENTI DALLO STATO		2.362.916,12		2.362.916,12	1.053.918,55	1.309.797,57	2.363.716,12	800,00	0,00		
2.2.2.	TRASFERIMENTI DALLE REGIONI											
2.2.2.001.	Trasferimenti in conto capitale da regione											
	Totale 2.2.2. - TRASFERIMENTI DALLE REGIONI											
2.2.4.	TRASFERIMENTI DA ALTRI ENTI DEL SETTORE PUBBLICO											
2.2.4.001.	Trasferimenti in conto capitale da enti Pubblici		23.500,00		23.500,00		23.500,00	23.500,00	0,00	0,00		
								23.500,00				

CRA
 23.500,00 la sperimenta 2.

C.R.A. CONSIGLIO PER LA RICERCA E SPERIMENTAZIONE IN AGRICOLTURA
Bilancio Consuntivo Finanziario Gestionale Esercizio 2006



Capitolo		Gestione della Competenza 2006										
Codice	Denominazione	Previsioni			Somme Accertate			Diff. rispetto alle Previsioni				
		Iniziali	Variazioni		Definitive (3+4+5)	Riscosse	Rimaste da Riscuotere	Totale Accertamenti (7+8)	In Più (9-6)	In Meno (6-9)		
1	2	3	4	5	6	7	8	9	10	11		
2.2.4.002.	Trasferimenti in conto capitale da Privati											
	Totale 2.2.4. - TRASFERIMENTI DA ALTRI ENTI DEL SETTORE PUBBLICO		23.500,00		23.500,00		23.500,00	23.500,00	0,00	0,00		
	Totale 2.2. - ENTRATE DERIVANTI DA TRASFERIMENTI IN CONTO CAPITALE	0,00	2.386.416,12	0,00	2.386.416,12	1.053.918,55	1.333.297,57	2.387.216,12	800,00	0,00		
2.3.2.	2.3. - ACCENSIONE DI PRESTITI											
2.3.2.001.	ASSUNZIONE DI ALTRI DEBITI FINANZIARI											
	Assunzione di altri debiti finanziari											
	Totale 2.3.2. - ASSUNZIONE DI ALTRI DEBITI FINANZIARI								0,00	0,00		
	Totale 2.3. - ACCENSIONE DI PRESTITI	0,00	0,00	0,00	0,00	0,00	0,00	0,00	0,00	0,00		
	Totale generale 2. - TITOLO II - ENTRATE IN CONTO CAPITALE	77.000,00	2.487.945,65	0,00	2.564.945,65	1.258.291,00	1.367.462,92	2.625.753,92	60.806,27	0,00		
4.1.1.	4. - TITOLO IV - PARTITE DI GIRO											
	4.1. - ENTRATE AVENTI NATURA DI PARTITE DI GIRO											
	ENTRATE AVENTI NATURA DI PARTITE DI GIRO											

Ricerca e la sperimentazione

Capitolo		Gestione della Competenza 2006									
Codice	Denominazione	Previsioni			Somme Accertate			Diff. rispetto alle Previsioni			
		Iniziali	In +	In -	Definitive (3+4-5)	Riscosse	Rimaste da Riscuotere	Totale Accertamenti (7+8)	In Più (9-6)	In Meno (6-9)	
1	2	3	4	5	6	7	8	9	10	11	
4.1.1.001.	Ritenute Erariali	3.180.380,93	70.000,00		3.250.380,93	3.194.885,73	41.663,03	3.236.548,76		13.832,17	
4.1.1.002.	Ritenute previdenziali e assistenziali	1.785.061,35	69.500,00		1.854.561,35	1.635.347,06	17.124,01	1.652.471,07		202.090,28	
4.1.1.003.	Ritenute diverse	74.764,48	1.000,00		75.764,48	59.540,59	30.278,52	89.819,11	14.054,63		
4.1.1.004.	Trattenute per conto terzi	34.979,00			34.979,00	15.786,84	3.014,25	18.801,09		16.177,91	
4.1.1.005.	Depositi cauzionali di terzi	11.341,28	13.500,00		24.841,28		21.118,21	21.118,21		3.723,07	
4.1.1.006.	Restituzione da fondo economato	160.458,82	1.500,00		161.958,82	115.765,96	44.511,84	160.277,80		1.681,02	
4.1.1.007.	Recupero anticipazioni S.O.P.	63.083,06			63.083,06	45.295,01	6.008,05	51.303,06		11.780,00	
4.1.1.008.	Recupero anticipazioni varie	349.100,00	268.529,92	54.136,20	563.493,72	173.839,04	66.445,04	240.284,08		323.209,64	
4.1.1.009.	Partite in conto sospesi	1.283.765,19	8.906.168,34	3.000,00	10.186.933,53	5.664.887,14	5.852.133,35	11.517.020,49	1.330.086,96		
	Totale 4.1.1. - ENTRATE AVENTI NATURA DI PARTITE DI GIRO	6.942.934,11	9.330.198,26	57.136,20	16.215.998,17	10.905.347,37	6.082.296,30	16.987.643,67	1.344.141,59	572.494,09	
	Totale 4.1. - ENTRATE AVENTI NATURA DI PARTITE DI GIRO	6.942.934,11	9.330.198,26	57.136,20	16.215.998,17	10.905.347,37	6.082.296,30	16.987.643,67	1.344.141,59	572.494,09	
	Totale generale 4. - TITOLO IV - PARTITE DI GIRO	6.942.934,11	9.330.198,26	57.136,20	16.215.998,17	10.905.347,37	6.082.296,30	16.987.643,67	1.344.141,59	572.494,09	
	Totale 3. - DIREZIONE CENTRALE ATTIVITA' SCIENTIFICHE	36.583.737,13	48.287.327,69	1.224.841,31	83.646.223,51	48.895.344,83	35.454.516,77	84.349.961,60	1.627.957,43	924.219,34	
	4. - DIREZIONE CENTRALE AFFARI GIURIDICI										
	1. - TITOLO I - ENTRATE CORRENTI										

Ricerca e la sperimentazione



C.R.A. CONSIGLIO PER LA RICERCA E SPERIMENTAZIONE IN AGRICOLTURA
Bilancio Consuntivo Finanziario Gestionale Esercizio 2006

Capitolo		Gestione della Competenza 2006										
Codice	Denominazione	Previsioni			Somme Accertate				Diff. rispetto alle Previsioni			
		Iniziali	Variazioni		Definitive (3+4-5)	Riscosse	Rimaste da Riscuotere	Totale Accertamenti (7+8)	In Più (9-6)	In Meno (6-9)		
1	2	3	4	5	6	7	8	9	10	11		
	1.2. - ENTRATE DERIVANTI DA TRASFERIMENTI CORRENTI											
1.2.1.	TRASFERIMENTI DA PARTE DELLO STATO	7.374.404,00	3.000,00	743.500,00	6.633.904,00	6.630.904,00	3.000,00	6.633.904,00				
1.2.1.001.	Contributo MIPAF per le spese di funzionamento											
	Totale 1.2.1. - TRASFERIMENTI DA PARTE DELLO STATO	7.374.404,00	3.000,00	743.500,00	6.633.904,00	6.630.904,00	3.000,00	6.633.904,00	0,00	0,00		
	Totale 1.2. - ENTRATE DERIVANTI DA TRASFERIMENTI CORRENTI	7.374.404,00	3.000,00	743.500,00	6.633.904,00	6.630.904,00	3.000,00	6.633.904,00	0,00	0,00		
	1.3. - ALTRE ENTRATE											
1.3.2.	REDDITI E PROVENTI PATRIMONIALI											
1.3.2.004.	Interessi attivi su mutui, depositi e conti correnti					2.510,60		2.510,60	2.510,60			
	Totale 1.3.2. - REDDITI E PROVENTI PATRIMONIALI					2.510,60		2.510,60	2.510,60	0,00		
1.3.3.	POSTE CORRETTIVE E COMPENSATIVE DI USCITE CORRENTI											
1.3.3.001.	Recuperi e rimborsi diversi					29.763,53		29.763,53	29.763,53			
	Totale 1.3.3. - POSTE CORRETTIVE E COMPENSATIVE DI USCITE CORRENTI					29.763,53		29.763,53	29.763,53	0,00		
	Totale 1.3. - ALTRE ENTRATE	0,00	0,00	0,00	0,00	32.274,13	0,00	32.274,13	32.274,13	0,00		

Ricerca e la sperimentazione

Capitolo		Gestione della Competenza 2006									
Codice	Denominazione	Previsioni			Somme Accertate			Diff. rispetto alle Previsioni			
		Iniziali	Variazioni		Riscosse	Rimaste da Riscuotere	Totale Accertamenti (7+8)	In Più (9-6)	In Meno (6-9)		
1	2	3	4	5	6	7	8	9	10	11	
	Totale generale 1. - TITOLO I - ENTRATE CORRENTI	7.374.404,00	3.000,00	743.500,00	6.633.904,00	6.663.178,13	3.000,00	6.666.178,13	32.274,13	0,00	
	4. - TITOLO IV - PARTITE DI GIRO										
	4.1. - ENTRATE AVENTI NATURA DI PARTITE DI GIRO										
4.1.1.	Ritenute Erariali	600.000,00			600.000,00	543.577,55	833,33	544.410,88		55.589,12	
4.1.1.001.	Ritenute previdenziali e assistenziali	150.000,00			150.000,00	110.809,74	9,89	110.819,63		39.180,37	
4.1.1.002.	Ritenute diverse	100.000,00			100.000,00	9.057,24	15.250,42	24.307,66		75.692,34	
4.1.1.003.	Restituzione da fondo economato	5.000,00			5.000,00	5.000,00		5.000,00			
4.1.1.006.	Recupero anticipazioni varie										
4.1.1.008.	Partite in conto sospesi	22.400.000,00			22.400.000,00	3.737.839,66	71.073,42	3.808.913,08		18.591.086,92	
4.1.1.009.	Totale 4.1. - ENTRATE AVENTI NATURA DI PARTITE DI GIRO	23.255.000,00			23.255.000,00	4.406.284,19	87.167,06	4.493.451,25	0,00	18.761.548,75	
	Totale 4.1. - ENTRATE AVENTI NATURA DI PARTITE DI GIRO	23.255.000,00	0,00	0,00	23.255.000,00	4.406.284,19	87.167,06	4.493.451,25	0,00	18.761.548,75	
	Totale generale 4. - TITOLO IV - PARTITE DI GIRO	30.629.404,00	3.000,00	743.500,00	29.888.904,00	11.069.462,32	90.167,06	11.159.629,38	32.274,13	18.761.548,75	
	Totale 4. - DIREZIONE CENTRALE AFFARI GIURIDICI										

30/09/2006 alla SDG/Fin. e.



C.R.A. CONSIGLIO PER LA RICERCA E SPERIMENTAZIONE IN AGRICOLTURA
Bilancio Consuntivo Finanziario Gestionale Esercizio 2006

Capitolo		Gestione della Competenza 2006										
		Previsioni		Somme Accertate			Diff. rispetto alle Previsioni					
Codice	Denominazione	Iniziali	Variazioni		Definitive (3+4+5)	Riscosse	Rimaste da Riscuotere	Totale Accertamenti (7 + 8)	In Più (9 - 6)	In Meno (6 - 9)		
			In +	In -								
1	2	3	4	5	6	7	8	9	10	11		
	Riepilogo dei Titoli											
	Riepilogo dei titoli Centro Resp. Amm.va											
	Titolo I	70.052.000,00	2.119.081,00	2.657.943,46	69.513.137,54	68.417.065,59	1.084.072,01	69.501.137,54	0,00	12.000,00		
	Titolo II	774.685,00	101.117,50	0,00	875.802,50	875.802,50	0,00	875.802,50	0,00	0,00		
	Titolo IV	0,00	0,00	0,00	0,00	160.381,83	0,00	160.381,83	160.381,83	0,00		
	Totale delle entrate Centro Resp. Amm.va DIREZIONE GENERALE	70.826.685,00	2.220.198,50	2.657.943,46	70.388.940,04	69.453.249,86	1.084.072,01	70.537.321,87	160.381,83	12.000,00		
	Riepilogo dei titoli Centro Resp. Amm.va											
	Titolo I	29.563.803,02	36.469.183,78	1.167.705,11	64.865.281,69	36.731.706,46	28.004.857,55	64.736.564,01	3.835.491,32	3.964.209,00		
	Titolo II	77.000,00	2.487.945,65	0,00	2.564.945,65	1.258.291,00	1.367.462,92	2.625.753,92	60.808,27	0,00		
	Titolo IV	6.942.934,11	9.330.198,26	57.136,20	16.215.996,17	10.905.347,37	6.082.296,30	16.987.643,67	3.750.817,59	2.979.170,09		
	Totale delle entrate Centro Resp. Amm.va DIREZIONE CENTRALE ATTIVITA' SCIENTIFICHE	36.583.737,13	48.287.327,69	1.224.841,31	83.646.223,51	48.895.344,83	35.454.616,77	84.349.951,60	7.647.117,18	6.943.379,09		
	Riepilogo dei titoli Centro Resp. Amm.va											
	Titolo I	7.374.404,00	3.000,00	743.500,00	6.633.904,00	6.663.178,13	3.000,00	6.666.178,13	32.274,13	0,00		
	Titolo IV	23.255.000,00	0,00	0,00	23.255.000,00	4.406.284,19	87.167,06	4.493.451,25	3.762.240,77	22.523.789,52		
	Totale delle entrate Centro Resp. Amm.va DIREZIONE CENTRALE AFFARI GIURIDICI	30.629.404,00	3.000,00	743.500,00	29.888.904,00	11.069.462,32	90.167,06	11.159.629,38	3.794.514,90	22.523.789,52		

La ricerca e la sperimentazione

C.R.A. CONSIGLIO PER LA RICERCA E SPERIMENTAZIONE IN AGRICOLTURA
Bilancio Consuntivo Finanziario Gestionale Esercizio 2006

ENTRATA

Capitolo		Gestione della Competenza 2006										
Codice	Denominazione	Iniziali	Variazioni		Definitive (3+4-5)	Riscosse	Rimaste da Riscuotere	Totale Accertamenti (7 + 8)	Diff. rispetto alle Previsioni			
			In +	In -					In Più (9 - 6)	In Meno (6 - 9)		
1	2	3	4	5	6	7	8	9	10	11		
	Totale delle Entrate	138.039.826,13	50.510.526,19	4.626.284,77	183.924.067,55	129.418.057,01	36.628.855,84	166.046.912,85	1.820.613,39	19.697.768,09		
	Avanzo Ammin. Applicato	84.133.575,74	3.008.258,39		87.141.834,13					87.141.834,13		
	Disavanzo Finanziario					5.030.277,97		5.030.277,97	5.030.277,97			
	Disavanzo di Cassa											
	Totale a Pareggio	222.173.401,87	53.518.784,58	4.626.284,77	271.066.901,68	134.448.334,98	36.628.855,84	171.077.190,82		99.988.710,86		

C.R.A. CONSIGLIO PER LA RICERCA E SPERIMENTAZIONE IN AGRICOLTURA
Bilancio Consuntivo Finanziario Gestionale Esercizio 2006



Capitolo		Gestione della Competenza 2006										
Codice	Denominazione	Previsioni			Somme Impegnate			Diff. rispetto alle Previsioni				
		Iniziali	Variazioni		Definitive (3+4-5)	Pagate	Rimaste da Pagare	Totale Impagni (7+8)	In Più (9-6)	In Meno (6-9)		
1	2	3	4	5	6	7	8	9	10	11		
	1.- PRESIDENZA											
	1. - TITOLO I - SPESE CORRENTI											
	1.1. - FUNZIONAMENTO											
	USCITE PER GLI ORGANI DELL'ENTE											
1.1.1.	Compensi e indennità ai componenti l'organo collegiale per la valutazione ed il controllo strategico	60.000,00			60.000,00							
1.1.1.012.	Oneri previdenziali ed assistenziali relativi agli organi	6.000,00			6.000,00							
1.1.1.013.	Rimborso spese agli organi istituzionali	10.000,00			9.000,00	408,80		408,80	408,80	591,20		
	Totale 1.1.1. - USCITE PER GLI ORGANI DELL'ENTE	76.000,00			75.000,00	408,80		408,80	408,80	591,20		
1.1.3.	USCITE PER L'ACQUISTO DI BENI DI CONSUMO E DI SERVIZI											
1.1.3.027.	Spese di rappresentanza	1.000,00			100,00	207,57		207,57	207,57	692,43		
	Totale 1.1.3. - USCITE PER L'ACQUISTO DI BENI DI CONSUMO E DI SERVIZI	1.000,00			100,00	207,57		207,57	207,57	692,43		
	Totale 1.1. - FUNZIONAMENTO	77.000,00	0,00		75.100,00	616,37	0,00	616,37	616,37	1.283,63		
	Totale generale 1. - TITOLO I - SPESE CORRENTI	77.000,00	0,00		75.100,00	616,37	0,00	616,37	616,37	1.283,63		
	Totale Uscite Correnti	168.412.380,73	66.648.212,30	32.941.701,77	202.118.891,26	116.297.479,43	18.040.669,09	134.338.148,52	134.338.148,52	67.780.742,74		

62103
 e la Spese Correnti
 2006

C.R.A. CONSIGLIO PER LA RICERCA E SPERIMENTAZIONE IN AGRICOLTURA
Bilancio Consuntivo Finanziario Gestionale Esercizio 2006

Capitolo		Gestione della Competenza 2006									
Codice	Denominazione	Previsioni			Somme Impegnate			Diff. rispetto alle Previsioni			
		Iniziali	Variazioni		Definitive (3+4-5)	Pagate	Rimaste da Pagare	Totale Impegni (7+8)	In Più (9-6)	In Meno (6-9)	
1	2	3	4	5	6	7	8	9	10	11	
	Totale 1. - PRESIDENZA	77.000,00	0,00	75.100,00	1.900,00	616,37	0,00	616,37	0,00	1.283,63	
	2. - DIREZIONE GENERALE										
	1. - TITOLO I - SPESE CORRENTI										
	1.1. - FUNZIONAMENTO										
1.1.1.	USCITE PER GLI ORGANI DELL'ENTE										
1.1.1.007.	Componenti e indennità ai componenti il Comitato di Valutazione delle Strutture di ricerca e dei Dipartimenti	50.000,00			50.000,00	15.000,00		15.000,00		35.000,00	
1.1.1.012.	Oneri previdenziali ed assistenziali relativi agli organi	2.500,00			2.500,00	1.100,40		1.100,40		1.399,60	
1.1.1.013.	Rimborso spese agli organi istituzionali	10.000,00	10.000,00		20.000,00	19.117,19	840,30	19.957,49		42,51	
1.1.2.	ONERI PER IL PERSONALE IN ATTIVITA' DI SERVIZIO	62.500,00	10.000,00	10.000,00	72.500,00	35.217,59	840,30	36.057,89	0,00	36.442,11	
1.1.2.002.	Stipendi ed assegni fissi al personale di ruolo	44.162.418,53	10.475.061,11	4.133.533,46	50.503.946,16	42.242.423,24	1.120.049,21	43.362.472,45		7.141.473,73	
1.1.2.008.	Fondo per il trattamento accessorio per il personale di ruolo	5.445.102,23	200.000,00		5.645.102,23	4.524.046,92	813.817,35	5.337.864,27		307.237,96	
1.1.2.011.	Indennità e rimborsi spese per missioni in territorio nazionale	20.000,00			20.000,00	3.520,46	350,00	3.870,46		16.129,54	

C.R.A. CONSIGLIO PER LA RICERCA E SPERIMENTAZIONE IN AGRICOLTURA
Bilancio Consuntivo Finanziario Gestionale Esercizio 2006



Capitolo		Gestione della Competenza 2006									
Codice	Denominazione	Previsioni			Somme Impegnate			Diff. rispetto alle Previsioni			
		Iniziali	In +	In -	Definitive (3+4-5)	Pagate	Rimaste da Pagare	Totale Impegni (7+8)	In Più (9-6)	In Meno (6-9)	
1	2	3	4	5	6	7	8	9	10	11	
1.1.2.014.	Oneri previdenziali ed assistenziali a carico dell'ente	14.783.041,18	2.537.633,77		17.320.674,95	15.119.347,13	290.657,14	15.410.004,27		1.910.670,68	
1.1.2.015.	Altri oneri sociali a carico ente (mense, asilo nido)	541.360,08	500.000,00		1.041.360,08	555.485,98	485.874,10	1.041.360,08			
1.1.3.	Totale 1.1.2. - ONERI PER IL PERSONALE IN ATTIVITA' DI SERVIZIO	64.951.922,02	13.712.694,88	4.133.533,46	74.531.083,44	62.444.823,73	2.710.747,80	65.155.571,53	0,00	9.375.511,91	
1.1.3.001.	USCITE PER L'ACQUISTO DI BENI DI CONSUMO E DI SERVIZI	5.000,00	23.000,00	2.000,00	26.000,00	205,50		205,50		25.794,50	
1.1.3.012.	Spese per l'acquisto di pubblicazioni di frequente uso ufficio	13.000,00	28.120,00		41.120,00	40.009,18		40.009,18		1.110,82	
1.1.3.018.	Canoni vari (pulizia locali, vigilanza notturna, etc)	20.000,00	37.300,00	16.000,00	41.300,00	1.792,80	11.026,40	12.819,20		28.480,80	
1.1.3.019.	Spese per attività divulgativa scambi culturali e iscrizioni a società scientifiche	15.000,00	16.400,00	6.000,00	25.400,00	13.390,20		25.400,00			
1.1.3.020.	Spese per organizzazione e partecipazione a convegni, seminari, congressi, mostre, ed altre manifestazioni										
1.1.3.021.	Contratti di collaborazione occasionale	529.000,00	205.000,00	28.020,00	705.980,00	667.058,05	34.491,50	701.549,55		4.430,45	
1.1.3.022.	Corrispettivi per prestazioni professionali e rimborsi spese	100.000,00		39.000,00	61.000,00	60.714,04		60.714,04		285,96	
1.1.3.023.	Spese per concorsi, funz. commissioni, comitati, etc.	15.000,00		9.000,00	6.000,00	1.276,05		1.276,05		4.723,95	
	Oneri previdenziali connessi al funzionamento commissioni e comitati e concorsi										

er la ricerca e la sperimentazione

C.R.A. CONSIGLIO PER LA RICERCA E SPERIMENTAZIONE IN AGRICOLTURA
Bilancio Consuntivo Finanziario Gestionale Esercizio 2006

SPESA

Capitolo		Gestione della Competenza 2006										
Codice	Denominazione	Previsioni			Somme Impegnate			Diff. rispetto alle Previsioni				
		Iniziali	In +	In -	Definitive (3+4-5)	Pagate	Rimaste da Pagare	Totale Impegni (7+8)	In Più (9-6)	In Meno (6-9)		
1	2	3	4	5	6	7	8	9	10	11		
1.1.3.026.	Spese per ricognizione e valutazione straordinaria del patrimonio	300.000,00	3.000,00	300.000,00	3.000,00					3.000,00		
1.1.3.027.	Spese di rappresentanza	2.000,00		2.000,00								
1.1.3.028.	Spese pubblicitarie	15.000,00	30.000,00	10.900,00	34.100,00	17.417,14	11.130,18	28.547,32		5.552,68		
	Totale 1.1.3. - USCITE PER L'ACQUISTO DI BENI DI CONSUMO E DI SERVIZI	1.014.000,00	342.820,00	412.920,00	943.900,00	801.862,96	68.657,88	870.520,84	0,00	73.379,16		
	Totale 1.1. - FUNZIONAMENTO	66.028.422,02	14.065.514,88	4.546.453,46	75.547.483,44	63.281.904,28	2.780.245,98	66.062.150,26	0,00	9.485.333,18		
	1.2. - INTERVENTI DIVERSI											
1.2.4.	ONERI TRIBUTARI											
1.2.4.001.	Imposte, tasse e tributi vari	4.216.639,26	589.683,11	129.600,00	4.676.722,37	4.006.935,08	1.234,23	4.008.169,31		668.553,06		
	Totale 1.2.4. - ONERI TRIBUTARI	4.216.639,26	589.683,11	129.600,00	4.676.722,37	4.006.935,08	1.234,23	4.008.169,31	0,00	668.553,06		
1.2.6.	SPESE NON CLASSIFICABILI IN ALTRE VOCI											
1.2.6.008.	Fondo rischi ed oneri art. 17 del RAC	436.000,00			436.000,00					436.000,00		
1.2.6.007.	Fondo di riserva per uscite impreviste art. 15 del RAC	1.000.000,00			1.000.000,00					1.000.000,00		
1.2.6.008.	Fondo per rinnovi contrattuali in corso art. 16 del RAC	9.730.957,69		9.730.957,69								
	Totale 1.2.6. - SPESE NON CLASSIFICABILI IN ALTRE VOCI	11.166.957,69		9.730.957,69	1.436.000,00				0,00	1.436.000,00		
	Totale 1.2. - INTERVENTI DIVERSI	15.383.596,95	589.683,11	9.860.557,69	6.112.722,37	4.006.935,08	1.234,23	4.008.169,31	0,00	2.104.553,06		



C.R.A. CONSIGLIO PER LA RICERCA E SPERIMENTAZIONE IN AGRICOLTURA
Bilancio Consuntivo Finanziario Gestionale Esercizio 2006

Capitolo		Gestione della Competenza 2006										
Codice	Denominazione	Previsioni			Somme impegnate			Diff. rispetto alle Previsioni		In Meno (6 - 9)		
		Iniziali	Variazioni		Definitive (3+4-5)	Pagate	Rimaste da Pagare	Totale Impegni (7 + 8)	In Più (9 - 6)			
1	2	3	4	5	6	7	8	9	10	11		
	Totale generale 1. - TITOLO I - SPESE CORRENTI	81.412.018,97	14.655.197,99	14.407.011,15	81.650.205,81	67.288.839,36	2.781.480,21	70.070.319,57	0,00	11.589.886,24		
	Totale Uscite Correnti	168.412.380,73	66.648.212,30	32.941.701,77	202.118.891,26	116.297.479,43	18.040.669,09	134.338.148,52		67.780.742,74		
	2. - TITOLO II - USCITE IN CONTO CAPITALE											
	2.1. - INVESTIMENTI											
2.1.1.	ACQUISIZIONE DI BENI DI USO DUREVOLE ED OPERE IMMOBILIARI											
2.1.1.005.	Ricostruzione, ripristino, trasformazione immobili e relative progettazioni (realizzazioni di impianti fissi)	374.685,00	101.117,50	50.000,00	425.802,50					425.802,50		
	Totale 2.1.1. - ACQUISIZIONE DI BENI DI USO DUREVOLE ED OPERE IMMOBILIARI	374.685,00	101.117,50	50.000,00	425.802,50				0,00	425.802,50		
2.1.2.	ACQUISIZIONE DI IMMOBILIZZAZIONI TECNICHE											
2.1.2.001.	Acquisito mobili, arredi, macchine d'ufficio	100.000,00			100.000,00					100.000,00		
2.1.2.003.	Acquisito macchine, attrezzi scientifici ed attrezzature tecniche	200.000,00			200.000,00		378,00	378,00		199.622,00		
2.1.2.009.	Acquisito licenza d'uso, software	519.809,18			519.809,18	370.012,45	67.796,73	437.809,18		82.000,00		
	Totale 2.1.2. - ACQUISIZIONE DI IMMOBILIZZAZIONI TECNICHE	819.809,18			819.809,18	370.012,45	68.174,73	438.187,18	0,00	381.622,00		
	Totale 2.1. - INVESTIMENTI	1.194.494,18	101.117,50	50.000,00	1.245.611,68	370.012,45	68.174,73	438.187,18	0,00	807.424,50		

19/10/2006
 16.10.2006
 16.10.2006

C.R.A. CONSIGLIO PER LA RICERCA E SPERIMENTAZIONE IN AGRICOLTURA
Bilancio Consuntivo Finanziario Gestionale Esercizio 2006

Capitolo		Gestione della Competenza 2006										
Codice	Denominazione	Previsioni			Somme impegnate			Diff. rispetto alle Previsioni				
		Iniziali	Variazioni		Pagate	Rimaste da Pagare	Totale Impegni	In Più	In Meno			
1	2	3	4	5	6	7	8	9	10	11		
		In +	In -	(3+4-5)	(7+8)	(9-6)	(6-9)					
2.4.1.	2.4. - ACCANTONAMENTO PER RIPRISTINO INVESTIMENTI											
2.4.1.001.	FONDI DERIVANTI ALIENAZIONI IMMOBILI DA REVESTIRE											
	Totale 2.4.1.											
	Totale 2.4. - ACCANTONAMENTO PER RIPRISTINO INVESTIMENTI	0,00	0,00	0,00	0,00	0,00	0,00	0,00	0,00	0,00		
	Totale generale 2. - TITOLO II - USCITE IN CONTO CAPITALE	1.194.494,18	101.117,50	50.000,00	1.245.611,68	370.012,45	68.174,73	438.187,18	0,00	807.424,50		
4.1.1.	4. - TITOLO IV - PARTITE DI GIRO											
4.1.1.001.	4.1. - USCITE AVENTI NATURA DI PARTITE DI GIRO											
4.1.1.002.	USCITE AVENTI NATURA DI PARTITE DI GIRO											
	Ritenute erariali											
	Ritenute previdenziali e assistenziali											
	Totale 4.1.1. - USCITE AVENTI NATURA DI PARTITE DI GIRO								0,00	0,00		
	Totale 4.1. - USCITE AVENTI NATURA DI PARTITE DI GIRO	0,00	0,00	0,00	0,00	0,00	0,00	0,00	0,00	0,00		

ricerca e la spesa

C.R.A. CONSIGLIO PER LA RICERCA E SPERIMENTAZIONE IN AGRICOLTURA
Bilancio Consuntivo Finanziario Gestionale Esercizio 2006



Gestione della Competenza 2006																					
Codice	Denominazione	Previsioni				Somme impegnate			Diff. rispetto alle Previsioni												
		Iniziali	Variazioni		Definitive (3+4-5)	Pagate	Rimaste da Pagare	Totale Impegni (7 + 8)	In Più (9 - 6)	In Meno (6 - 9)											
			In +	In -							3	4	5	6	7	8	9	10	11		
1	2	3	4	5	6	7	8	9	10	11											
	Totale generale 4. - TITOLO IV - PARTITE DI GIRO	0,00	0,00	0,00	0,00	0,00	0,00	0,00	0,00	0,00	0,00	0,00	0,00	0,00	0,00	0,00	0,00	0,00	0,00	0,00	
	Totale 2. - DIREZIONE GENERALE	82.606.513,15	14.756.315,49	14.457.011,15	82.905.817,49	67.656.851,81	2.849.654,94	70.508.506,75	0,00	12.397.310,74											
	3. - DIREZIONE CENTRALE ATTIVITA' SCIENTIFICHE																				
	1. - TITOLO I - SPESE CORRENTI																				
	1.1. - FUNZIONAMENTO																				
	USCITE PER GLI ORGANI DELL'ENTE																				
1.1.1.	Compensi e indennità alla presidenza e Vice-Presidenza																				
1.1.1.001.	Compensi e indennità ai componenti il C.d.A.																				
1.1.1.002.	Compensi e indennità ai componenti il collegio dei revisori dei conti																				
1.1.1.003.	Compensi e indennità ai componenti il Consiglio dei Dipartimenti																				
1.1.1.005.	Oneri previdenziali ed assistenziali relativi agli organi Rimborso spese agli organi istituzionali																				
1.1.1.012.																					
1.1.1.013.																					

C.R.A. SpA

C.R.A. CONSIGLIO PER LA RICERCA E SPERIMENTAZIONE IN AGRICOLTURA
Bilancio Consumativo Finanziario Gestionale Esercizio 2006

Capitolo		Gestione della Competenza 2006										
Codice	Denominazione	Previsioni			Somme impegnate				Diff. rispetto alle Previsioni			
		Iniziali	Variazioni		Definitive (3+4+5)	Pagate	Rimaste da Pagare	Totale Impegni (7+8)	In Più (9-6)	In Meno (6-9)		
1	2	3	4	5	6	7	8	9	10	11		
1.1.1.014.	Premio assicurativo organi dell'Ente	6.200,00		1.035,39	5.164,61	5.164,60		5.164,60		0,01		
1.1.2.	Totale 1.1.1. - USCITE PER GLI ORGANI DELL'ENTE	6.200,00		1.035,39	5.164,61	5.164,60		5.164,60	0,00	0,01		
1.1.2.001.	ONERI PER IL PERSONALE IN ATTIVITA' DI SERVIZIO	57.939,68	5.552,55	9.586,68	53.925,55	53.923,08		53.923,08		2,47		
1.1.2.002.	Stipendi ed assegni fissi al personale dirigente		18.364,28		18.364,28					18.364,28		
1.1.2.003.	Stipendi ed assegni fissi al personale di ruolo	2.620.643,14	460.924,42	1.205.415,76	1.876.151,80	1.409.052,03		1.410.875,97		465.275,83		
1.1.2.004.	Stipendi ed assegni fissi al personale impiegatizio	8.007.686,93	4.570.749,34	1.655.340,74	10.923.095,53	7.289.252,85		7.476.180,83		3.446.914,70		
1.1.2.005.	Stipendi ed assegni fissi al personale operario	5.000,00			5.000,00					5.000,00		
1.1.2.006.	Emolumenti per il personale comandato	55.117,50	8.815,00	7.735,96	56.196,54	52.340,06		52.447,38		3.749,16		
1.1.2.007.	Straordinario al personale impiegatizio	186.774,73	135.651,04	56.228,91	266.198,86	194.867,51		195.171,99		71.024,87		
1.1.2.008.	Straordinario al personale operario	23.800,00	246.750,97	3.000,00	267.550,97	17.343,64		17.343,64		250.207,33		
1.1.2.009.	Fondo per il trattamento accessorio per il personale di ruolo											
1.1.2.010.	Fondo per il trattamento accessorio dirigenti	9.318.427,55	12.970.413,08	1.467.287,39	20.821.553,24	7.524.841,11		3.985.333,94		9.311.378,19		
	Compensi per rapporti di collaborazione coordinata e continuativa											

Totale da e la s.d.c. (imp.)

C.R.A. CONSIGLIO PER LA RICERCA E SPERIMENTAZIONE IN AGRICOLTURA
Bilancio Consuntivo Finanziario Gestionale Esercizio 2006



Capitolo		Gestione della Competenza 2006									
Codice	Denominazione	Previsioni				Somme Impegnate				Diff. rispetto alle Previsioni	
		Iniziali	Variazioni		Definitive (3+4-5)	Pagate	Rimaste da Pagare	Totale Impegni (7+8)	In Più (9-6)	In Meno (6-9)	
			In +	In -							
1	2	3	4	5	6	7	8	9	10	11	
1.1.2.01.	Indennità e rimborsi spese per missioni in territorio nazionale	3.564.160,41	2.058.027,35	585.255,19	5.036.932,57	1.364.923,92	273.511,54	1.638.435,46		3.398.497,11	
1.1.2.02.	Indennità e rimborsi spese per missioni in territorio estero	1.636.339,38	1.029.858,29	364.203,89	2.301.993,78	603.747,03	64.463,17	668.210,20		1.633.783,58	
1.1.2.03.	Indennità e rimborsi spese per trasferimenti	21.500,00		21.500,00							
1.1.2.04.	Oneri previdenziali ed assistenziali a carico dell'ente	5.840.955,99	3.426.991,95	838.471,81	8.429.476,03	3.157.016,08	1.267.844,25	4.424.860,33		4.004.615,70	
1.1.2.05.	Altri oneri sociali a carico ente (mense, asilo nido)	63.310,02	20.160,65	3.700,00	79.770,67	28.914,00	82,18	28.996,18		50.774,49	
1.1.2.06.	Corsi per il personale e partecipazione alle spese per corsi indetti da enti, istituzioni, ed amm.ni varie	106.465,93	69.056,61	51.470,01	124.052,53	36.883,08	12.564,33	49.447,41		74.605,12	
1.1.2.07.	Premi assicurativi per il personale (dirigenti, di ruolo)	5.000,00			5.000,00	130,69		130,69		4.869,31	
1.1.2.08.	Spese per accertamenti sanitari, cure, protesi, ricoveri, ecc.	112.034,60	48.415,27	3.894,87	156.555,00	50.677,64	39.478,31	90.155,95		66.399,05	
1.1.2.09.	Spese per l'acquisto di vestiario e divise	20.929,24	13.524,27	1.901,89	32.551,62	11.623,11	11.567,38	23.190,49		9.361,13	
1.1.2.09.	Interventi assistenziali a favore del personale in servizio, di quello cessato dal servizio e alle loro famiglie										
1.1.3.	Totale 1.1.2. - ONERI PER IL PERSONALE IN ATTIVITA' DI SERVIZIO	31.646.085,10	25.083.254,97	6.274.973,10	50.454.366,97	21.795.535,83	5.844.008,82	27.639.544,65	0,00	22.814.822,32	
	USCITE PER L'ACQUISTO DI BENI DI CONSUMO E DI SERVIZI										

Aut. e la S.D. 1/17

C.R.A. CONSIGLIO PER LA RICERCA E SPERIMENTAZIONE IN AGRICOLTURA
Bilancio Consuntivo Finanziario Gestionale Esercizio 2006

Capitolo		SPESA Gestione della Competenza 2006									
Codice	Denominazione	Previsioni			Somme Impegnate				Diff. rispetto alle Previsioni		
		Iniziali	In +	In -	Definitive (3+4-5)	Pagate	Rimaste da Pagare	Totale Impegni (7 + 8)	In Più (9 - 6)	In Meno (6 - 9)	
1	2	3	4	5	6	7	8	9	10	11	
1.1.3.001.	Spese per l'acquisto di pubblicazioni di frequente uso ufficio	68.539,34	50.873,71	14.458,65	104.954,40	30.222,22	8.900,10	39.122,32		65.832,08	
1.1.3.002.	Spese per l'acquisto di materiali di consumo a carattere tecnico	8.065.527,37	4.900.458,75	1.359.598,53	11.606.387,59	3.763.598,35	1.263.819,00	5.027.417,35		6.578.970,24	
1.1.3.003.	Spese per l'acquisto di materiale di consumo economato	1.028.897,96	483.704,07	180.065,28	1.332.516,75	380.215,70	94.878,61	475.094,31		857.422,44	
1.1.3.004.	Spese per stampa annali, monografie, estratti, bollettini, etc.	466.711,63	339.602,65	118.413,55	687.900,73	216.864,54	82.675,64	299.540,18		388.360,55	
1.1.3.005.	Spese postali, telegrafiche, telefoniche, spedizioni, svincoli etc.	1.668.434,13	749.381,78	250.044,31	2.167.771,60	910.491,99	109.731,39	1.020.223,38		1.147.548,22	
1.1.3.006.	Spese per acqua gas energia elettrica	1.959.362,93	1.090.983,31	243.523,15	2.806.823,09	1.791.467,76	156.374,81	1.947.842,57		858.980,52	
1.1.3.007.	Spese per riscaldamento locali	1.201.881,05	848.555,32	177.173,07	1.873.263,30	860.660,63	209.176,08	1.069.836,71		803.426,59	
1.1.3.008.	Manutenzione e riparazione mobili, macchine d'ufficio, attrezzatura tecnica, calcolatori elettronici etc.	1.420.256,98	1.214.878,83	361.758,05	2.273.377,76	677.961,19	329.343,91	1.007.305,10		1.266.072,66	
1.1.3.009.	Manutenzione, riparazione ed adattamento locali e relativi impianti	749.180,61	1.323.749,24	234.814,32	1.838.115,53	683.658,04	568.382,47	1.262.040,51		586.075,02	
1.1.3.010.	Manutenzione, riparazione e noleggio automezzi, macchine agricole, etc.	1.878.718,03	1.065.047,83	317.238,50	2.626.527,36	1.216.962,92	451.529,28	1.668.512,20		958.015,16	
1.1.3.011.	Spese per accreditamento laboratori ed attività di servizio	11.088,00	7.000,00		18.088,00	15.616,48	2.100,00	17.716,48		371,52	

T.C.S. e la Spesi.

C.R.A. CONSIGLIO PER LA RICERCA E SPERIMENTAZIONE IN AGRICOLTURA
Bilancio Consuntivo Finanziario Gestionale Esercizio 2006



Capitolo		Gestione della Competenza 2006									
Codice	Denominazione	Previsioni			Somme impegnate			Diff. rispetto alle Previsioni			
		Iniziali	Variazioni		Definitive (3+4-5)	Pagate	Rimaste da Pagare	Totale Impegni (7+8)	In Più (9-6)	In Meno (6-9)	
1	2	3	4	5	6	7	8	9	10	11	
1.1.3.012	Canoni vari (pulizia locali, vigilanza notturna, etc)	1.124.320,53	424.255,34	186.581,03	1.361.994,84	864.892,55	222.637,28	1.087.529,83		274.465,01	
1.1.3.013	Premi di assicurazioni contro rischi, incendio, furto, r.c. auto ed altro	392.696,05	147.151,11	36.207,43	503.639,73	345.692,98	44.990,27	390.683,25		112.956,48	
1.1.3.014	Fitti passivi ed oneri locativi	229.836,84	36.205,91	2.710,07	263.332,88	222.092,67	1.970,00	224.062,67		39.270,01	
1.1.3.015	Spese per elaborazione dati	25.300,00	20.531,00	300,00	45.531,00	7.522,79	11.500,01	19.022,80		26.508,20	
1.1.3.016	Spese cartografiche, classificazione terreni	1.370,00	11.658,60	2.129,60	10.899,00	6.514,00	1.110,00	7.624,00		3.275,00	
1.1.3.017	Spese ed indennizzi a terzi per ricerche di laboratorio e di campagna	613.754,96	436.098,87	303.440,83	746.413,00	175.525,96	136.796,73	312.322,69		434.090,31	
1.1.3.018	Spese per attività divulgativa scambi culturali e iscrizioni a società scientifiche	599.657,16	205.958,61	197.892,60	607.723,17	108.550,60	33.125,63	141.676,23		466.046,94	
1.1.3.019	Spese per organizzazione e partecipazione a convegni, seminari, congressi, mostre, ed altre manifestazioni	276.494,96	440.662,17	152.063,78	565.093,35	193.345,09	23.428,72	216.773,81		348.319,54	
1.1.3.020	Contratti di collaborazione occasionale	56.494,45	142.595,64	38.041,23	161.048,86	51.380,87	11.966,46	63.347,33		97.701,53	
1.1.3.021	Comispettivi per prestazioni professionali e rimborsi spese	5.750.951,91	2.082.723,11	3.039.045,99	4.794.629,03	1.344.783,78	734.368,11	2.079.151,89		2.715.477,14	
1.1.3.022	Spese per concorsi, funz. commissioni, comitati, etc.	349.555,51	56.484,80	150.143,14	255.897,17	56.551,22	18.038,91	74.590,13		181.307,04	
1.1.3.023	Oneri previdenziali connessi al funzionamento commissioni e comitati e concorsi	1.000,00			1.000,00					1.000,00	

la ricerca e la sperimentazione

SPESA

Capitolo		Gestione della Competenza 2006									
Codice	Denominazione	Previsioni			Somme Impegnate			Diff. rispetto alle Previsioni			
		Iniziali	In +	In -	Definitive (3+4-5)	Pagate	Rimaste da Pagare	Totale Impagni (7+8)	In Più (9-6)	In Meno (6-9)	
1	2	3	4	5	6	7	8	9	10	11	
1.1.3.024	Digs 626/94 Oneri connessi al funzionamento degli organi	1.500,00	10.200,00		11.700,00	1.346,40	10.200,00	11.546,40		153,60	
1.1.3.025	Digs. 626/94 Oneri connessi all'informazione e alla formazione	15.000,00	2.696,00	5.200,00	12.496,00	893,31	9.234,08	10.127,39		2.368,61	
1.1.3.026	Spese per ricognizione e valutazione straordinaria del patrimonio		5.000,00		5.000,00					5.000,00	
1.1.3.027	Spese di rappresentanza	84.107,79	95.424,87	82.713,18	96.819,48	33.413,00	5.605,26	39.018,26		57.801,22	
1.1.3.028	Spese pubblicitarie	390.015,48	2.446,28	388.935,67	5.528,09	446,28		446,28		5.079,81	
1.1.3.029	Spese per sistemazione terreni	88.202,24	85.541,65	29.102,60	145.641,29	70.939,87	35.569,07	106.508,94		39.132,35	
	Totale 1.1.3. - USCITE PER L'ACQUISTO DI BENI DI CONSUMO E DI SERVIZI	28.519.855,91	16.279.869,45	7.869.614,56	36.930.110,80	14.031.631,19	4.577.451,82	18.609.083,01	0,00	18.321.027,79	
	Totale 1.1. - FUNZIONAMENTO	60.172.141,01	41.363.124,42	14.145.623,05	87.389.642,38	35.832.331,62	10.421.460,64	46.263.792,26	0,00	41.135.850,12	
	1.2. - INTERVENTI DIVERSI										
1.2.1.	USCITE PER PRESTAZIONI ISTITUZIONALI										
1.2.1.001	Borse di studio	1.380.115,92	749.321,87	260.751,19	1.868.686,60	593.866,25	123.096,31	716.962,56		1.151.724,04	
1.2.1.002	Assegni di ricerca	3.483.222,41	2.524.759,50	373.504,82	5.634.477,09	1.690.763,69	441.188,90	2.131.952,59		3.502.524,50	
1.2.1.003	Dottorati di ricerca	128.728,34			128.728,34	43.034,56		43.034,56		85.693,78	
1.2.1.004	Collaborazioni e consulenze per la ricerca	1.447.829,65	1.014.762,60	299.093,26	2.163.298,99	396.925,44	626.859,54	1.023.784,98		1.139.514,01	
1.2.1.005	Oneri previdenziali connessi alle collaborazioni	92.565,59	52.779,82	45.540,65	99.804,76	17.583,72		17.583,72		82.221,04	

17.583,72 e la sperimentazione

C.R.A. CONSIGLIO PER LA RICERCA E SPERIMENTAZIONE IN AGRICOLTURA
Bilancio Consuntivo Finanziario Gestionale Esercizio 2006



Capitolo		Gestione della Competenza 2006										
Codice	Denominazione	Previsioni			Somme Impegnate			Diff. rispetto alle Previsioni				
		Iniziali	Variazioni		Pagate	Rimaste da Pagare	Totale Impegni (7+8)	In Più (9-6)	In Meno (6-9)			
1	2	3	4	5	6	7	8	9	10	11		
	Totale 1.2.1. - USCITE PER PRESTAZIONI ISTITUZIONALI	6.532.261,91	4.341.623,79	978.889,92	9.894.995,78	2.742.173,66	1.191.144,75	3.933.318,41	0,00	5.961.677,37		
1.2.2.	TRASFERIMENTI PASSIVI											
1.2.2.002	Alle regioni		73.000,00		73.000,00	29.000,00	29.000,00	58.000,00		15.000,00		
1.2.2.004	Ad altri enti del settore pubblico e privati	6.629.314,02	813.410,45	1.431.939,80	6.010.784,67	1.813.806,42	1.345.523,30	3.159.329,72		2.851.454,95		
1.2.2.005	Altri trasferimenti passivi	1.711.509,72	845.148,59	289.595,81	2.267.062,50	225.817,25	386.588,00	612.405,25		1.654.657,25		
1.2.2.006	Trasferimento allo stato per il raggiungimento degli obiettivi di finanza pubblica	1.356.844,70	573.006,84		1.929.851,54	1.929.851,54		1.929.851,54				
	Totale 1.2.2. - TRASFERIMENTI PASSIVI	9.697.668,44	2.304.565,88	1.721.535,61	10.280.698,71	3.998.475,21	1.761.111,30	5.759.586,51	0,00	4.521.112,20		
1.2.3.	ONERI FINANZIARI											
1.2.3.001	Interessi passivi su conti correnti bancari	1.000,00		500,00	500,00					500,00		
1.2.3.002	Spese e commissioni bancarie	46.590,00	16.514,00	20.508,57	42.595,43	14.689,85	1.322,60	16.012,45		26.582,98		
1.2.3.003	Interessi su mutui	2.100,00		2.000,00	100,00					100,00		
	Totale 1.2.3. - ONERI FINANZIARI	49.690,00	16.514,00	23.008,57	43.195,43	14.689,85	1.322,60	16.012,45	0,00	27.182,98		
1.2.4.	ONERI TRIBUTARI											
1.2.4.001	Imposte, tasse e tributi vari	3.825.894,40	1.975.824,90	310.875,67	5.490.833,63	3.091.323,74	423.014,59	3.514.338,33		1.976.495,30		
	Totale 1.2.4. - ONERI TRIBUTARI	3.825.894,40	1.975.824,90	310.875,67	5.490.833,63	3.091.323,74	423.014,59	3.514.338,33	0,00	1.976.495,30		
1.2.5.	POSTE CORRETIVE E COMPENSATIVE DI ENTRATE CORRENTI											
1.2.5.001	Restituzioni e rimborsi diversi	395.425,15	552.886,77	65.021,74	883.290,18	20.230,90	2.400,00	22.630,90		860.659,28		

133,3 e la spesa

C.R.A. CONSIGLIO PER LA RICERCA E SPERIMENTAZIONE IN AGRICOLTURA
Bilancio Consuntivo Finanziario Gestionale Esercizio 2006

Capitolo		SPESA Gestione della Competenza 2006									
Codice	Denominazione	Previsioni			Somme Impegnate			Diff. rispetto alle Previsioni			
		Iniziali	Variazioni		Definitive (3+4-5)	Pagate	Rimaste da Pagare	Totale Impegni (7+8)	In Più (9-6)	In Meno (6-9)	
1	2	3	4	5	6	7	8	9	10	11	
	Totale 1.2.5. - POSTE CORRETTIVE E COMPENSATIVE DI ENTRATE CORRENTI	395.425,15	552.886,77	65.021,74	883.290,18	20.230,90	2.400,00	22.630,90	0,00	860.659,28	
1.2.6.	SPESE NON CLASSIFICABILI IN ALTRE VOCI										
1.2.6.001.	Spese per liti, arbitraggi, risarcimenti ed accessori		1.900,00		1.900,00	883,12	1.000,00	1.883,12		16,88	
1.2.6.002.	Fondo di riserva		57.223,42		57.223,42					57.223,42	
1.2.6.003.	Oneri vari straordinari	41.409,00		15.920,00	25.489,00	12.412,04	6.560,59	18.972,63		6.516,37	
1.2.6.004.	Spese di realizzo entrate		160,00		160,00					160,00	
1.2.6.005.	Altre spese non classificabili	369.355,14	41.235,93	36.918,56	373.672,51	63.135,91	156.096,18	219.232,09		154.440,42	
1.2.6.006.	Fondo rischi ed oneri art. 17 del RAC	23.737,00			23.737,00					23.737,00	
1.2.6.007.	Fondo di riserva per uscite impreviste art. 15 del RAC	419.728,99	181.300,93	121.188,36	479.841,56					479.841,56	
1.2.6.010.	Fondo per adeguamenti Digs. 626/94	4.800,00	18.000,00	300,00	22.500,00	7.461,42	15.000,00	22.461,42		38,58	
	Totale 1.2.6. - SPESE NON CLASSIFICABILI IN ALTRE VOCI	859.030,13	299.820,28	174.326,92	984.523,49	83.892,49	178.656,77	262.549,26	0,00	721.974,23	
	Totale 1.2. - INTERVENTI DIVERSI	21.359.950,03	9.491.235,62	3.273.668,43	27.577.537,22	9.960.785,85	3.557.660,01	13.508.435,86	0,00	14.069.101,36	
1.4.1.	1.4. - TRATTAMENTI DI QUIESCENZA INTEGRATIVE SOSTITUTIVI ONERI PER IL PERSONALE IN QUIESCENZA										
1.4.1.001.	Pensioni a carico dell'ente	35.260,00	1.000,00	500,00	35.760,00	32.489,86		32.489,86		3.270,14	

C.R.A. CONSIGLIO PER LA RICERCA E SPERIMENTAZIONE IN AGRICOLTURA
Bilancio Consuntivo Finanziario Gestionale Esercizio 2006



Capitolo		SPESA Gestione della Competenza 2006										
Codice	Denominazione	Previsioni			Somme Impegnate			Diff. rispetto alle Previsioni				
		Iniziali	In +	In -	Definitive (3+4-5)	Pagate	Rimaste da Pagare	Totale Impegni (7 + 8)	In Più (9 - 6)	In Meno (6 - 9)		
1	2	3	4	5	6	7	8	9	10	11		
	Totale 1.4.1. - ONERI PER IL PERSONALE IN QUIESCENZA	35.260,00	1.000,00	500,00	35.760,00	32.489,86		32.489,86	0,00	3.270,14		
1.4.2.	ACCANTONAMENTO AL TRATTAMENTO DI FINE RAPPORTO	22.800,00	33.284,83		56.084,83	53.112,62	551,94	53.664,56		2.420,27		
1.4.2.001.	Quote dell'esercizio per accantonamento di fine rapporto	22.800,00	33.284,83		56.084,83	53.112,62	551,94	53.664,56	0,00	2.420,27		
	Totale 1.4. - TRATTAMENTI DI QUIESCENZA INTEGRATIVE SOSTITUTIVI	58.060,00	34.284,83	500,00	91.844,83	85.602,48	551,94	86.154,42	0,00	5.690,41		
	Totale generale 1. - TITOLO I - SPESE CORRENTI	81.590.161,04	50.888.644,87	17.419.781,48	115.059.024,43	45.968.719,95	13.979.662,59	59.848.382,54	0,00	65.210.641,89		
	Totale Uscite Correnti	168.412.380,73	66.648.212,30	32.941.701,77	202.118.891,26	116.297.479,43	18.040.669,09	134.338.148,52		67.780.742,74		
	2. - TITOLO II - USCITE IN CONTO CAPITALE											
	2.1. - INVESTIMENTI											
2.1.1.	ACQUISIZIONE DI BENI DI USO DUREVOLE ED OPERE IMMOBILIARI	414.325,72	18.000,00		432.325,72	9.932,72		9.932,72		422.393,00		
2.1.1.001.	Acquisto terreni											
2.1.1.002.	Acquisto Edifici	28.591,00		28.591,00								
2.1.1.003.	Spese per progettazioni e costruzioni immobili	289.075,95			289.075,95					289.075,95		
2.1.1.004.	Acquisto di diritti reali											

SCALAPPA 13/12/06

C.R.A. CONSIGLIO PER LA RICERCA E SPERIMENTAZIONE IN AGRICOLTURA
Bilancio Consuntivo Finanziario Gestionale Esercizio 2006

SPESA

Capitolo		Gestione della Competenza 2006									
Codice	Denominazione	Previsioni		Somme Impegnate				Diff. rispetto alle Previsioni			
		Iniziali	Variazioni		Definitive (3+4-5)	Pagate	Rimaste da Pagare	Totale Impegni (7+8)	In Più (9-6)	In Meno (6-9)	
1	2	3	4	5	6	7	8	9	10	11	
2.1.1.005.	Ricostruzione, ripristino, trasformazione immobili e relative progettazioni (realizzazioni di impianti fissi)	13.080.370,99	2.118.455,42	530.428,28	14.668.398,13	4.267.388,88	1.037.439,29	5.304.828,17		9.363.569,96	
2.1.1.006.	Spese per miglioramenti fondiari	343.180,97	87.473,22	93.496,37	337.157,82	23.739,05	32.288,03	56.027,08		281.130,74	
	Totale 2.1.1. - ACQUISIZIONE DI BENI DI USO DUREVOLE ED OPERE IMMOBILIARI	14.155.544,63	2.223.928,64	652.515,65	15.726.957,82	4.301.060,55	1.069.727,32	5.370.787,97	0,00	10.355.169,65	
2.1.2.	ACQUISIZIONE DI IMMOBILIZZAZIONI TECNICHE										
2.1.2.001.	Acquisito mobili, arredi, macchine d'ufficio	347.909,76	532.164,82	67.533,36	812.541,22	264.914,84	218.622,66	483.537,50		329.003,72	
2.1.2.002.	Acquisito libri e pubblicazioni per la biblioteca	450.313,51	157.022,36	34.862,04	572.473,83	357.001,62	101.037,66	458.039,28		114.434,55	
2.1.2.003.	Acquisito macchine, attrezzi scientifici ed attrezzature tecniche	5.371.909,28	3.569.112,20	1.962.190,32	6.978.831,16	2.739.641,82	2.506.817,40	5.246.459,22		1.732.371,94	
2.1.2.004.	Acquisito macchine ed attrezzature agricole	483.965,54	554.952,98	83.726,22	955.192,30	338.849,42	331.504,50	670.353,92		284.838,38	
2.1.2.005.	Acquisito automezzi	116.000,00	111.484,15	32.500,00	194.964,15		19.700,00	19.700,00		175.264,15	
2.1.2.006.	Acquisito bestiame	228.125,00	195.210,00	70.190,00	351.145,00	48.034,41	57.123,84	105.158,25		245.986,75	
2.1.2.007.	Ripristino, trasformazione, manutenzione straordinaria impianti, attrezzi e macchinari	360.144,16	891.543,78	211.966,01	1.039.721,93	287.951,53	546.908,69	834.860,22		204.861,71	
2.1.2.008.	Acquisito licenza d'uso, software	21.250,00	68.335,00	3.195,60	86.389,40	19.740,87	36.634,60	56.575,47		29.813,93	
2.1.2.010.	Brevetti e invenzioni		18.500,00		18.500,00		12.030,00	12.030,00		6.470,00	
	Totale 2.1.2. - ACQUISIZIONE DI IMMOBILIZZAZIONI TECNICHE	7.377.617,25	6.098.305,29	2.466.163,55	11.009.758,99	4.056.134,51	3.830.579,35	7.886.713,88	0,00	3.123.045,13	

C.R.A. CONSIGLIO PER LA RICERCA E SPERIMENTAZIONE IN AGRICOLTURA
Bilancio Consuntivo Finanziario Gestionale Esercizio 2006



Capitolo		Gestione della Competenza 2006																			
Codice	Denominazione	Previsioni			Somme Impegnate				Diff. rispetto alle Previsioni												
		Iniziali	Variazioni		Definitive (3+4-5)	Pagate	Rimaste da Pagare	Totale Impegni (7+8)	In Più (9-6)	In Meno (6-9)											
			In +	In -							3	4	5	6	7	8	9	10	11		
1	2	3	4	5	6	7	8	9	10	11											
2.1.3.	PARTECIPAZIONI E ACQUISTO DI VALORI MOBILIARI																				
2.1.3.003.	Acquisti titoli emessi o garantiti dallo Stato ed assimilati																				
2.1.3.004.	Depositi in buoni postali																				
2.1.3.005.	Acquisto di altri titoli di credito																				
2.1.5.	Totale 2.1.3. - PARTECIPAZIONI E ACQUISTO DI VALORI MOBILIARI																				
2.1.5.001.	INDENNITA' DI ANZIANITA' E SIMILARI AL PERSONALE CESSATO DAL SERVIZIO	77.930,97	470.890,39	7.635,40	541.185,96	503.514,72	25.896,96	529.411,68	0,00	0,00											
	Indennità di anzianità e similari al personale cessato dal servizio																				
	Totale 2.1.5. - INDENNITA' DI ANZIANITA' E SIMILARI AL PERSONALE CESSATO DAL SERVIZIO	77.930,97	470.890,39	7.635,40	541.185,96	503.514,72	25.896,96	529.411,68	0,00	0,00											
	Totale 2.1. - INVESTIMENTI	21.611.092,85	8.793.124,32	3.126.314,60	27.277.902,57	8.860.709,88	4.926.203,63	13.786.913,51	0,00	0,00											
	2.2. - ONERI COMUNI																				
2.2.1.	RIMBORSI DI MUTUI																				
2.2.1.001.	Mutui																				
2.2.2.	Totale 2.2.1. - RIMBORSI DI MUTUI																				
	RIMBORSI DI ANTICIPAZIONI PASSIVE																				

Verifica e la spesa

Capitolo		SPESA Gestione della Competenza 2006									
Codice	Denominazione	Previsioni			Somme impegnate			Diff. rispetto alle Previsioni			
		Iniziali	Variazioni		Definitive (3+4-5)	Pagate	Rimaste da Pagare	Totale Impegni (7+8)	In Più (9-6)	In Meno (6-9)	
1	2	3	4	5	6	7	8	9	10	11	
2.2.002.	Restituzione di anticipazioni e cassa all'istituto tesoriere										
	Totale 2.2.2. - RIMBORSI DI ANTICIPAZIONI PASSIVE										
2.2.4.	RESTITUZIONE ALLE GESTIONI AUTONOME DI ANTICIPAZIONI								0,00	0,00	
2.2.4.001.	Restituzione alle gestioni autonome di anticipazioni										
	Totale 2.2.4. - RESTITUZIONE ALLE GESTIONI AUTONOME DI ANTICIPAZIONI								0,00	0,00	
2.2.5.	ESTINZIONE DI DEBITI DIVERSI										
2.2.5.001.	Estinzione di debiti diversi										
	Totale 2.2.5. - ESTINZIONE DI DEBITI DIVERSI								0,00	0,00	
	Totale 2.2. - ONERI COMUNI	0,00	0,00	0,00	0,00	0,00	0,00	0,00	0,00	0,00	
	Totale generale 2. - TITOLO II - USCITE IN CONTO CAPITALE	21.611.092,85	8.793.124,32	3.126.314,60	27.277.902,57	8.860.709,98	4.926.203,63	13.786.913,51	0,00	13.490.989,06	
	4. - TITOLO IV - PARTITE DI GIRO										
	4.1. - USCITE AVENTI NATURA DI PARTITE DI GIRO										
4.1.1.	USCITE AVENTI NATURA DI PARTITE DI GIRO										
4.1.1.001.	Ritenute erariali	3.180.380,93	70.000,00		3.250.380,93	3.136.605,61	40.440,63	3.177.046,24		73.334,69	
4.1.1.002.	Ritenute previdenziali e assistenziali	1.785.061,35	69.500,00		1.854.561,35	1.214.111,70	415.586,98	1.629.698,86		224.862,67	

C.R.A. CONSIGLIO PER LA RICERCA E SPERIMENTAZIONE IN AGRICOLTURA
Bilancio Consuntivo Finanziario Gestionale Esercizio 2006



Capitolo		Gestione della Competenza 2006									
Codice	Denominazione	Previsioni			Somme Impegnate			Diff. rispetto alle Previsioni			
		Iniziali	Variazioni		Definitive (3+4+5)	Pagate	Rimaste da Pagare	Totale Impegni (7+8)	In Più (9-6)	In Meno (6-9)	
1	2	3	4	5	6	7	8	9	10	11	
4.1.1.003.	Ritenute diverse	74.764,48	1.000,00		75.764,48	65.423,68	24.395,43	89.819,11	14.054,63		
4.1.1.004.	Trattenute a favore di terzi	34.979,00			34.979,00	14.444,52	4.356,57	18.801,09		16.177,91	
4.1.1.005.	Restituzione depositi cauzionali da terzi	11.341,28	13.500,00		24.841,28	21.118,21		21.118,21		3.723,07	
4.1.1.006.	Anticipazioni a fondo economato	156.327,16	2.532,92		158.860,08	160.277,80		160.277,80	1.417,72		
4.1.1.007.	Anticipazioni S.O.P.	64.115,98		1.032,92	63.083,06	51.303,06		51.303,06		11.780,00	
4.1.1.008.	Anticipazioni varie	349.100,00	268.629,92	54.136,20	563.493,72	109.071,26	131.212,82	240.284,08		323.209,64	
4.1.1.009.	Partite in conto sospesi	1.286.863,93	8.906.168,34	3.000,00	10.190.032,27	3.091.390,16	8.425.630,33	11.517.020,49	1.326.988,22		
	Totale 4.1.1. - USCITE AVENTI NATURA DI PARTITE DI GIRO	6.942.934,11	9.331.231,18	58.169,12	16.215.996,17	7.863.746,00	9.041.622,76	16.905.368,76	1.342.460,57	653.087,98	
	Totale 4.1. - USCITE AVENTI NATURA DI PARTITE DI GIRO	6.942.934,11	9.331.231,18	58.169,12	16.215.996,17	7.863.746,00	9.041.622,76	16.905.368,76	1.342.460,57	653.087,98	
	Totale generale 4. - TITOLO IV - PARTITE DI GIRO	6.942.934,11	9.331.231,18	58.169,12	16.215.996,17	7.863.746,00	9.041.622,76	16.905.368,76	1.342.460,57	653.087,98	
	Totale 3. - DIREZIONE CENTRALE ATTIVITA' SCIENTIFICHE	110.144.188,00	69.013.000,37	20.604.265,20	158.562.923,17	62.593.175,83	27.947.488,98	90.540.664,81	1.342.460,57	69.354.718,93	
	4. - DIREZIONE CENTRALE AFFARI GIURIDICI										
	1. - TITOLO I - SPESE CORRENTI										
	1.1. - FUNZIONAMENTO										
1.1.1.	USCITE PER GLI ORGANI DELL'ENTE										

Carica e la sportellista

C.R.A. CONSIGLIO PER LA RICERCA E SPERIMENTAZIONE IN AGRICOLTURA
Bilancio Consuntivo Finanziario Gestionale Esercizio 2006

Capitolo		Gestione della Competenza 2006										
Codice	Denominazione	Previsioni				Somme Impegnate			Diff. rispetto alle Previsioni			
		Iniziali	Variazioni		Definitive (3+4-5)	Pagate	Rimaste da Pagare	Totale Impegni (7+8)	In Più (9-6)	In Meno (6-9)		
			In +	In -								
1	2	3	4	5	6	7	8	9	10	11		
1.1.1.001.	Compensi e indennità alla presidenza e Vice-Presidenza	237.250,00		106.000,00	131.250,00	129.967,98		129.967,98		1.282,02		
1.1.1.002.	Compensi e indennità ai componenti il C.d.A.	521.500,00		390.000,00	131.500,00	116.096,12		116.096,12		15.403,88		
1.1.1.003.	Compensi e indennità ai componenti il collegio dei revisori dei conti	218.640,00	3.000,00	167.000,00	54.640,00	51.955,29	514,18	52.469,47		2.170,53		
1.1.1.004.	Indennità al magistrato della Corte dei Conti	10.000,00			10.000,00	1.030,00		1.030,00		8.970,00		
1.1.1.005.	Compensi e indennità ai componenti il Consiglio dei Dipartimenti	300.000,00		187.000,00	113.000,00	56.250,00	18.750,00	75.000,00		38.000,00		
1.1.1.012.	Oneri previdenziali ed assistenziali relativi agli organi	120.000,00			120.000,00	13.026,44		13.026,44		106.973,56		
1.1.1.013.	Rimborso spese agli organi istituzionali	70.000,00			70.000,00	51.542,87	17.422,39	68.965,26		1.034,74		
1.1.1.014.	Premio assicurativo organi dell'Ente	10.000,00			10.000,00	2.950,00		2.950,00		7.050,00		
1.1.2.	Totale 1.1.1. - USCITE PER GLI ORGANI DELL'ENTE	1.487.390,00	3.000,00	850.000,00	640.390,00	422.818,70	36.686,57	459.505,27	0,00	180.884,73		
1.1.2.001.	ONERI PER IL PERSONALE IN ATTIVITA' DI SERVIZIO	326.000,00			326.000,00	320.230,84	5.769,16	326.000,00				
1.1.2.005.	Stipendi ed assegni fissi al personale dirigente	49.000,00			49.000,00		49.000,00	49.000,00				
1.1.2.008.	Emolumenti per il personale comandato	10.000,00	54.000,00		64.000,00		49.213,89	49.213,89		14.786,11		
	Straordinario al personale impiegatizio											

6/10/2007
 6/10/2007
 6/10/2007

C.R.A. CONSIGLIO PER LA RICERCA E SPERIMENTAZIONE IN AGRICOLTURA
Bilancio Consuntivo Finanziario Gestionale Esercizio 2006

SPESA

Capitolo		Gestione della Competenza 2006										
Codice	Denominazione	Iniziali	Previsioni		Definitive (3+4-5)	Pagate	Somme Impegnate		Diff. rispetto alle Previsioni			
			In +	In -			Rimasto da Pagare	Totale Impegni (7 + 8)	In Più (9 - 6)	In Meno (6 - 9)		
1	2	3	4	5	6	7	8	9	10	11		
1.1.3.001.	Spese per l'acquisto di pubblicazioni di frequente uso ufficio	2.000,00	600,00	1.398,80	1.201,20	954,70		954,70			246,50	
1.1.3.003.	Spese per l'acquisto di materiale di consumo economato	80.000,00	40.000,00	38.589,32	81.410,68	57.548,60	14.586,19	72.134,79			9.275,89	
1.1.3.004.	Spese per stampa annuali, monografie, estratti, bollettini, etc.	10.000,00	10.000,00	10.000,00	10.000,00						10.000,00	
1.1.3.005.	Spese postali, telegrafiche, telefoniche, spedizioni, svincoli etc.	50.000,00	9.180,00		59.180,00	54.184,53	4.995,47	59.180,00				
1.1.3.006.	Spese per acqua gas energia elettrica	40.000,00	10.000,00	1.268,56	48.731,44	42.941,30	5.665,24	48.606,54			124,90	
1.1.3.007.	Spese per riscaldamento locali											
1.1.3.008.	Manutenzione e riparazione mobili, macchine d'ufficio, attrezzatura tecnica, calcolatori elettronici etc.	7.000,00	4.000,00	3.725,96	7.274,04	2.396,40	2.738,04	5.134,44			2.139,60	
1.1.3.009.	Manutenzione, riparazione ed adattamento locali e relativi impianti	70.000,00	25.000,00	31.010,02	63.989,98	44.623,40	9.731,05	54.354,45			9.635,53	
1.1.3.010.	Manutenzione, riparazione e noleggio automezzi, macchine agricole, etc.	35.000,00	8.000,00	7.569,71	35.430,29	31.797,06	3.009,48	34.806,54			623,75	
1.1.3.012.	Canoni vari (pulizia locali, vigilanza notturna, etc)	250.000,00	69.000,00	3.000,00	316.000,00	113.197,87	202.538,55	315.736,42			263,58	
1.1.3.013.	Premi di assicurazioni contro rischi, incendio, furto, r.c.auto ed altro	4.075,19	6.000,00	797,07	9.338,12	6.338,12		6.338,12			3.000,00	

Totale e la speriment.

C.R.A. CONSIGLIO PER LA RICERCA E SPERIMENTAZIONE IN AGRICOLTURA
Bilancio Consuntivo Finanziario Gestionale Esercizio 2006



Capitolo		Gestione della Competenza 2006									
Codice	Denominazione	Previsioni			Somme Impegnate			Diff. rispetto alle Previsioni			
		Intiziali	Variazioni	Definitive (3+4-5)	Pagate	Rimaste da Pagare	Totale Impegni (7+8)	In Più (9-6)	In Meno (6-9)		
1	2	3	4	5	6	7	8	9	10	11	
1.1.3.014.	Fitti passivi ed oneri locativi	1.008.000,00			1.008.000,00	1.008.000,00		1.008.000,00			
1.1.3.024.	Digs 626/94 Oneri connessi al funzionamento degli organi	10.000,00	10.000,00	10.000,00	10.000,00		8.760,96	8.760,96		1.239,04	
1.1.3.025.	Digs. 626/94 Oneri connessi all'informazione e alla formazione	5.000,00		5.000,00							
	Totale 1.1.3. - USCITE PER L'ACQUISTO DI BENI DI CONSUMO E DI SERVIZI	1.571.075,19	191.780,00	112.299,44	1.650.555,75	1.361.981,98	252.024,98	1.614.006,96	0,00	36.548,79	
	Totale 1.1. - FUNZIONAMENTO	4.108.141,19	915.440,00	965.299,44	4.088.281,75	2.577.259,16	1.195.193,53	3.772.441,69	0,00	285.840,06	
	1.2. - INTERVENTI DIVERSI										
1.2.2.	TRASFERIMENTI PASSIVI										
1.2.2.006.	Trasferimento allo stato per il raggiungimento degli obiettivi di finanza pubblica	79.059,53	133.799,44		212.858,97	212.858,97		212.858,97			
	Totale 1.2.2. - TRASFERIMENTI PASSIVI	79.059,53	133.799,44		212.858,97	212.858,97		212.858,97	0,00	0,00	
1.2.3.	ONERI FINANZIARI										
1.2.3.002.	Spese e commissioni bancarie	1.000,00			1.000,00	106,54	3,10	109,64		890,36	
	Totale 1.2.3. - ONERI FINANZIARI	1.000,00			1.000,00	106,54	3,10	109,64	0,00	890,36	
1.2.4.	ONERI TRIBUTARI										
1.2.4.001.	Imposte, tasse e tributi vari	150.000,00	32.130,00		182.130,00	74.260,66	32.914,96	107.175,62		74.954,38	
	Totale 1.2.4. - ONERI TRIBUTARI	150.000,00	32.130,00		182.130,00	74.260,66	32.914,96	107.175,62	0,00	74.954,38	
1.2.6.	SPESE NON CLASSIFICABILI IN ALTRE VOCI										

100% a sperimentazione

C.R.A. CONSIGLIO PER LA RICERCA E SPERIMENTAZIONE IN AGRICOLTURA
Bilancio Consuntivo Finanziario Gestionale Esercizio 2006

SPESA

Capitolo		Gestione della Competenza 2006									
Codice	Denominazione	Iniziali	Variazioni		Definitive (3+4-5)	Somme Impegnate			Diff. rispetto alle Previsioni		
			In +	In -		Pagate	Rimaste da Pagare	Totale Impegni (7 + 8)	In Più (9 - 6)	In Meno (6 - 9)	
1	2	3	4	5	6	7	8	9	10	11	
1.2.6.001.	Spese per liti, arbitraggi, risarcimenti ed accessori	600.000,00		5.000,00	595.000,00	274.764,42	47.224,70	321.989,12		273.010,88	
1.2.6.005.	Altre spese non classificabili		23.000,00		23.000,00	55,00		55,00		22.945,00	
1.2.6.006.	Fondo rischi ed oneri art. 17 del RAC	5.000,00			5.000,00					5.000,00	
1.2.6.007.	Fondo di riserva per uscite impreviste art. 15 del RAC	150.000,00		1.849,70	148.150,30					148.150,30	
1.2.6.010.	Fondo per adeguamenti Digs. 626/94	240.000,00		67.660,00	172.340,00		4.200,00	4.200,00		168.140,00	
	Totale 1.2.6. - SPESE NON CLASSIFICABILI IN ALTRE VOCI	995.000,00	23.000,00	74.509,70	943.490,30	274.819,42	51.424,70	326.244,12	0,00	617.246,18	
	Totale 1.2. - INTERVENTI DIVERSI	1.225.059,53	188.929,44	74.509,70	1.339.479,27	662.045,69	84.342,76	646.388,35	0,00	693.090,92	
	Totale generale 1. - TITOLO I - SPESE CORRENTI	5.333.200,72	1.104.369,44	1.039.809,14	5.397.761,02	3.139.303,75	1.279.626,29	4.418.930,04	0,00	978.930,98	
	Totale Uscite Correnti	168.412.380,73	66.648.212,30	32.941.701,77	202.118.891,26	116.297.479,43	18.040.669,09	134.338.148,52		67.780.742,74	
	2. - TITOLO II - USCITE IN CONTO CAPITALE										
	2.1. - INVESTIMENTI										
2.1.2.	ACQUISIZIONE DI IMMOBILIZZAZIONI TECNICHE										
2.1.2.001.	Acquisto mobili, arredi, macchine d'ufficio	600.000,00	80.000,00	20.000,00	660.000,00	463.266,20	126.859,21	590.127,41		69.872,59	
2.1.2.002.	Acquisto libri e pubblicazioni per la biblioteca	40.000,00	165.000,00	30.000,00	175.000,00	120.032,97	52.195,90	172.228,87		2.771,13	
2.1.2.008.	Acquisto licenza d'uso, software	117.500,00			117.500,00	38.030,82	72.077,76	110.108,58		7.391,42	

S.C. e la sperim.



C.R.A. CONSIGLIO PER LA RICERCA E SPERIMENTAZIONE IN AGRICOLTURA
Bilancio Consuntivo Finanziario Gestionale Esercizio 2006

Capitolo		SPESA Gestione della Competenza 2006										
Codice	Denominazione	Previsioni			Somme Impegnate				Diff. rispetto alle Previsioni			
		Iniziali	Variazioni	Definitive	Pagate	Rimaste da Pagare	Totale Impegni	In Più	In Meno			
1	2	3	4	5	6	7	8	9	10	11		
	Totale 2.1.2. - ACQUISIZIONE DI IMMOBILIZZAZIONI TECNICHE	757.500,00	245.000,00	50.000,00	952.500,00	621.331,99	251.132,87	872.464,86	0,00	80.035,14		
2.1.4.	CONCESSIONE DI CREDITI ED ANTICIPAZIONI											
2.1.4.005.	Depositi a cauzione											
	Totale 2.1.4. - CONCESSIONE DI CREDITI ED ANTICIPAZIONI								0,00	0,00		
	Totale 2.1. - INVESTIMENTI	757.500,00	245.000,00	50.000,00	952.500,00	621.331,99	251.132,87	872.464,86	0,00	80.035,14		
	Totale generale 2. - TITOLO II - USCITE IN CONTO CAPITALE	757.500,00	245.000,00	50.000,00	952.500,00	621.331,99	251.132,87	872.464,86	0,00	80.035,14		
	4. - TITOLO IV - PARTITE DI GIRO											
4.1.1.	USCITE AVENTI NATURA DI PARTITE DI GIRO											
4.1.1.001.	Ritenute erariali	600.000,00			600.000,00	709.194,65		709.194,65	109.194,65			
4.1.1.002.	Ritenute previdenziali e assistenziali	150.000,00			150.000,00	178.539,02	10.153,58	188.692,60	38.692,60			
4.1.1.003.	Ritenute diverse	100.000,00			100.000,00	24.218,62	89,04	24.307,66		75.692,34		
4.1.1.005.	Anticipazioni a fondo economato	5.000,00			5.000,00	5.000,00		5.000,00				
4.1.1.006.	Anticipazioni varie											
4.1.1.009.	Partite in conto sospesi	22.400.000,00			22.400.000,00	96.413,91	3.712.499,17	3.808.913,08		18.591.086,92		

la spesa è stata accantonata in conto di riserva

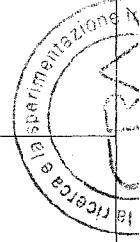
C.R.A. CONSIGLIO PER LA RICERCA E SPERIMENTAZIONE IN AGRICOLTURA
Bilancio Consuntivo Finanziario Gestionale Esercizio 2006

Capitolo		SPESA									
Codice	Denominazione	Previsioni				Somme impegnate				Diff. rispetto alle Previsioni	
		Iniziali	Variazioni		Definitive (3+4-5)	Pagate	Rimaste da Pagare	Totale Impagni (7+8)	In Più (9-6)	In Meno (6-9)	
			In +	In -							
1	2	3	4	5	6	7	8	9	10	11	
	Totale 4.1.1. - USCITE AVENTI NATURA DI PARTITE DI GIRO	23.255.000,00			23.255.000,00	1.013.366,20	3.722.741,79	4.736.107,99	147.887,25	18.666.779,26	
	Totale 4.1. - USCITE AVENTI NATURA DI PARTITE DI GIRO	23.255.000,00	0,00	0,00	23.255.000,00	1.013.366,20	3.722.741,79	4.736.107,99	147.887,25	18.666.779,26	
	Totale generale 4. - TITOLO IV - PARTITE DI GIRO	23.255.000,00	0,00	0,00	23.255.000,00	1.013.366,20	3.722.741,79	4.736.107,99	147.887,25	18.666.779,26	
	Totale 4. - DIREZIONE CENTRALE AFFARI GIURIDICI	29.345.700,72	1.349.369,44	1.089.809,14	29.605.261,02	4.774.001,94	5.253.400,95	10.027.402,89	147.887,25	19.725.746,38	

C.R.A. CONSIGLIO PER LA RICERCA E SPERIMENTAZIONE IN AGRICOLTURA
Bilancio Consuntivo Finanziario Gestionale Esercizio 2006



Capitolo		Gestione della Competenza 2006										
Codice	Denominazione	Iniziali	Previsioni		Somme impegnate				Diff. rispetto alle Previsioni			
			In +	In -	Pagate	Rimaste da Pagare	Totale Impagni (7+8)	In Più (9-6)	In Meno (6-9)			
1	2	3	4	5	6	7	8	9	10	11		
	Riepilogo dei Titoli											
	Riepilogo dei titoli Centro Resp. Amm.va	77.000,00	0,00	75.100,00	1.900,00	616,37	0,00	616,37	0,00	1.283,63		
	<i>Titolo I</i>											
	Totale delle uscite Centro Resp. Amm.va PRESIDENZA	77.000,00	0,00	75.100,00	1.900,00	616,37	0,00	616,37	0,00	1.283,63		
	Riepilogo dei titoli Centro Resp. Amm.va											
	<i>Titolo I</i>	81.412.018,97	14.655.197,99	14.407.011,15	81.560.205,81	67.288.839,36	2.781.480,21	70.070.319,57	0,00	11.589.886,24		
	<i>Titolo II</i>	1.194.494,18	101.117,50	50.000,00	1.245.611,68	370.012,45	68.174,73	438.187,18	0,00	807.424,50		
	<i>Titolo IV</i>	0,00	0,00	0,00	0,00	0,00	0,00	0,00	0,00	0,00		
	Totale delle uscite Centro Resp. Amm.va DIREZIONE GENERALE	82.606.513,15	14.756.315,49	14.457.011,15	82.905.817,49	67.658.851,81	2.849.654,94	70.508.506,75	0,00	12.397.310,74		
	Riepilogo dei titoli Centro Resp. Amm.va											
	<i>Titolo I</i>	81.590.161,04	50.888.644,87	17.419.781,48	115.059.024,43	45.868.719,95	13.979.662,59	59.848.382,54	3.215.601,95	58.426.243,84		
	<i>Titolo II</i>	21.611.092,85	8.793.124,32	3.126.314,60	27.277.902,57	8.860.709,88	4.926.203,63	13.786.913,51	162.083,65	13.653.072,71		
	<i>Titolo IV</i>	6.942.934,11	9.331.231,18	58.169,12	16.215.996,17	7.863.746,00	9.041.622,76	16.905.368,76	3.643.917,51	2.954.544,92		
	Totale delle uscite Centro Resp. Amm.va DIREZIONE CENTRALE ATTIVITA' SCIENTIFICHE	110.144.188,00	69.013.000,37	20.604.265,20	158.552.923,17	62.593.175,83	27.947.488,98	90.540.664,81	7.021.603,11	75.033.861,47		
	Riepilogo dei titoli Centro Resp. Amm.va											



C.R.A. CONSIGLIO PER LA RICERCA E SPERIMENTAZIONE IN AGRICOLTURA
Bilancio Consuntivo Finanziario Gestionale Esercizio 2006

SPESA

Capitolo		Gestione della Competenza 2006										
Codice	Denominazione	Iniziali	Variazioni		Definitive (3+4-5)	Pagate	Rimaste da Pagare	Totale Impegni (7 + 8)	Diff. rispetto alle Previsioni			
			In +	In -					In Più (9 - 6)	In Meno (6 - 9)		
1	2	3	4	5	6	7	8	9	10	11		
	Titolo I	5.333.200,72	1.104.369,44	1.039.809,14	5.397.761,02	3.139.303,75	1.279.526,29	4.418.830,04	0,00	978.930,98		
	Titolo II	757.500,00	245.000,00	50.000,00	952.500,00	621.331,99	251.132,87	872.464,86	0,00	80.035,14		
	Titolo IV	23.255.000,00	0,00	0,00	23.255.000,00	1.013.366,20	3.722.741,79	4.736.107,99	3.873.452,38	22.392.344,39		
	Totale delle uscite Centro Resp. Amm.va DIREZIONE CENTRALE AFFARI GIURIDICI	29.345.700,72	1.349.369,44	1.089.809,14	29.605.261,02	4.774.001,94	5.253.400,95	10.027.402,89	3.873.452,38	23.451.310,51		
	Totale delle Uscite	222.173.401,87	85.118.685,30	36.226.185,49	271.065.901,68	135.026.645,95	36.050.544,87	171.077.190,82	1.490.347,82	101.479.058,68		
	Disavanzo Amministrazione											
	Avanzo Finanziario											
	Avanzo di Cassa											
	Totale a Pareggio	222.173.401,87	85.118.685,30	36.226.185,49	271.065.901,68	135.026.645,95	36.050.544,87	171.077.190,82		99.988.710,86		


**C.R.A. CONSIGLIO PER LA RICERCA E SPERIMENTAZIONE IN
AGRICOLTURA**
Situazione amministrativa generale 2006
A) Consistenza della cassa all'inizio dell'esercizio 2006 39.552.514,75

Riscossioni	
B) in c/competenza	129.418.057,01
C) in c/residui	23.210.876,77
D)	Totale (B + C) 152.628.933,78

Pagamenti	
E) in c/competenza	135.026.645,95
F) in c/residui	26.343.851,81
G)	Totale (E + F) 161.370.497,76

H) Cassa rilevabile dal rendiconto finanziario (A + D - G) 30.810.950,77

Residui attivi	
I) degli esercizi precedenti	79.033.308,45
L) dell'esercizio	36.628.855,84
M)	Totale (I + L) 115.662.164,29

Residui passivi	
N) degli esercizi precedenti	22.640.847,81
O) dell'esercizio	36.050.544,87
P)	Totale (N + O) 58.691.392,68

Avanzo d'amministrazione alla fine dell'esercizio 2006 (H + M - P) 87.781.722,38

Parte vincolata	
[1] al Trattamento di fine rapporto	0,00
<i>ai Fondi per rischi ed oneri</i>	
[2]	0,00
[3]	0,00
[4] al Fondo ripristino investimenti	0,00
<i>per i seguenti altri vincoli</i>	
[5]	0,00
[6]	0,00
[7] Totale parte vincolata (1+2+3+4+5)	0,00

Parte disponibile	
[8]	0,00
[9]	0,00
[10] Parte di cui non si prevede l'utilizzazione nell'esercizio (Q-7-8-9)	87.501.742,05
[11] Totale parte disponibile (8+9+10)	87.501.742,05

Totale Risultato di amministrazione 87.781.722,38

Capitolo	ENTRATA											Totale dei Residui Attivi al Termine dell'Esercizio 2006 (8 + 14)
	Gestione dei Residui 2006				Gestione di Cassa				Gestione di Cassa			
	Residui Attivi al 1° Gennaio 2006	Riscossi	Rimasti da Riscuotere	Totale (13 + 14)	In più (15 - 12)	In meno (12 - 15)	Previsioni	Riscossioni (7 + 13)	In Più (19 - 18)	In Meno (18 - 19)	Diff. rispetto alle Previsioni	
12	13	14	15	16	17	18	19	20	21	22		
1.2.1.												
1.2.1.001.	984.706,09	1.538.172,18		1.538.172,18	553.466,09		70.485.843,63	69.955.237,71		530.605,92		1.084.072,01
	984.706,09	1.538.172,18		1.538.172,18	553.466,09		70.485.843,63	69.955.237,71	0,00	530.605,92		1.084.072,01
	984.706,09	1.538.172,18	0,00	1.538.172,18	553.466,09		70.485.843,63	69.955.237,71	0,00	530.605,92		1.084.072,01
1.3.2.												
1.3.2.001.							12.000,00			12.000,00		12.000,00
							12.000,00		0,00	12.000,00		12.000,00
	0,00	0,00	0,00	0,00	0,00		12.000,00	0,00	0,00	12.000,00		0,00
	984.706,09	1.538.172,18	0,00	1.538.172,18	553.466,09		70.497.843,63	69.955.237,71	0,00	542.605,92		1.084.072,01

CRA
 sperimentazione

CRA **C.R.A. CONSIGLIO PER LA RICERCA E SPERIMENTAZIONE IN AGRICOLTURA**
Bilancio Consuntivo Finanziario Gestionale Esercizio 2006

Capitolo	ENTRATA											Totale dei Residui Attivi al Termine dell'Esercizio 2006 (8 + 14)
	Gestione dei Residui 2006				Gestione di Cassa							
	Residui Attivi al 1° Gennaio 2006	Riscossi	Rimasti da Riscuotere	Totale (13 + 14)	Variazioni		Previsioni	Riscossioni	Diff. rispetto alle Previsioni			
12	13	14	15	In più (15 - 12)	In meno (12 - 15)	18	(7 + 13)	In Più (19 - 18)	In Meno (18 - 19)	21	22	
2.1.1.												
2.1.1.001.												
	0,00	0,00	0,00	0,00	0,00	0,00	101.117,50	101.117,50	0,00	0,00	0,00	0,00
2.2.1.												
2.2.1.001.												
	0,00	0,00	0,00	0,00	0,00	0,00	774.685,00	774.685,00	0,00	0,00	0,00	0,00
	0,00	0,00	0,00	0,00	0,00	0,00	876.802,50	876.802,50	0,00	0,00	0,00	0,00

CERCA E SPERIMENTAZIONE

ENTRATA

Capitolo Codice	Gestione dei Residui 2006					Gestione di Cassa					Totale dei Residui Attivi al Termine dell'Esercizio 2006 (8 + 14)	
	Residui Attivi al 1° Gennaio 2006	Riscossi	Rimasti da Riscuotere	Totale (13 + 14)	Variazioni		Previsioni	Riscossioni (7 + 13)	Diff. rispetto alle Previsioni			
					In più (15 - 12)	In meno (12 - 15)			In Più (19 - 18)	In Meno (18 - 19)		
1	12	13	14	15	16	17	18	19	20	21	22	
4.1.1.												
4.1.1.001.								105.281,25	105.281,25			
4.1.1.002.								55.100,58	55.100,58			
								160.381,83	160.381,83		0,00	
	0,00	0,00	0,00	0,00	0,00	0,00	0,00	160.381,83	160.381,83	0,00	0,00	
	0,00	0,00	0,00	0,00	0,00	0,00	0,00	160.381,83	160.381,83	0,00	0,00	
1.2.1.												



CRA
C.R.A. CONSIGLIO PER LA RICERCA E SPERIMENTAZIONE IN AGRICOLTURA
Bilancio Consuntivo Finanziario Gestionale Esercizio 2006

ENTRATA

Capitolo	Gestione dei Residui 2006										Gestione di Cassa				Totale dei Residui Attivi al Termine dell'Esercizio 2006 (8 + 14)
	Residui Attivi al 1° Gennaio 2006	Riscossi	Rimasti da Riscuotere	Totale (13 + 14)	Variazioni		Previsioni	Riscossioni (7 + 13)	Diff. rispetto alle Previsioni		Totale dei Residui Attivi al Termine dell'Esercizio 2006 (8 + 14)				
					In più (15 - 12)	In meno (12 - 16)			In Più (19 - 18)	In Meno (18 - 19)					
Codice	12	13	14	15	16	17	18	19	20	21	22				
1.2.1.001.	10.662.600,02	1.356.658,77	9.303.463,47	10.660.122,24	14.998,44	17.476,22	23.265.293,56	18.480.698,23		4.784.595,33	9.303.463,47				
1.2.1.002.	46.023.635,36	4.442.323,72	41.334.626,25	46.776.949,97	1.450,20	248.135,59	57.664.344,06	12.782.101,96		44.882.242,10	55.560.109,93				
1.2.1.003.	988.670,56	31.341,00	957.329,56	988.670,56			2.242.755,31	1.265.226,81		977.528,70	4.357.539,45				
1.2.2.	57.674.904,94	6.830.323,49	51.595.419,28	57.425.742,77	16.448,64	265.611,81	83.172.392,93	32.528.026,80	0,00	50.644.366,13	69.221.112,85				
1.2.2.001.	5.752.908,73	1.584.477,22	4.084.079,55	5.668.556,77	474,36	84.826,32	8.248.602,25	3.561.336,97		4.687.263,28	7.747.662,80				
1.2.3.	5.752.908,73	1.584.477,22	4.084.079,55	5.668.556,77	474,36	84.826,32	8.248.602,25	3.561.336,97	0,00	4.687.263,28	7.747.662,80				
1.2.3.001.	243.707,92	14.067,01	229.635,91	243.702,92		5,00	368.137,06	31.464,43		336.672,63	354.367,63				
1.2.3.002.	707.423,63	68.573,78	118.784,76	187.358,54		520.065,09	291.757,20	73.573,78		218.183,42	194.784,76				
1.2.4.	951.131,56	82.640,79	348.420,67	431.051,46		520.070,09	659.894,26	105.036,21	0,00	554.856,05	549.152,39				
1.2.4.001.	13.376.575,28	5.223.579,60	8.072.311,66	13.295.891,26	17.816,52	98.500,54	18.036.682,89	9.226.108,66		8.810.574,23	11.586.341,91				
1.2.4.002.	1.464.903,15	508.047,36	688.062,13	1.396.109,49	5.000,00	73.793,66	2.634.880,78	1.041.196,10		1.593.684,68	2.258.334,35				
	14.841.478,43	5.731.626,96	8.960.373,79	14.692.000,75	22.816,52	172.294,20	20.671.563,67	10.267.304,76	0,00	10.404.268,91	13.844.676,26				

in s.d.m.

C.R.A. CONSIGLIO PER LA RICERCA E SPERIMENTAZIONE IN AGRICOLTURA
Bilancio Consuntivo Finanziario Gestionale Esercizio 2006

ENTRATA

Capitolo	Gestione dei Residui 2006										Gestione di Cassa				Totale dei Residui Attivi al Termine dell'Esercizio 2006 (8 + 14)
	Residui Attivi al 1° Gennaio 2006	Riscossi	Rimasti da riscuotere	Totale (13 + 14)	Variazioni		Previsioni	Riscossioni (7 + 13)	Diff. rispetto alle Previsioni		Totale				
					In più (15 - 12)	In meno (12 - 15)			In Più (19 - 18)	In Meno (18 - 19)					
Codice	12	13	14	15	16	17	18	19	20	21	22				
1	79.220.424,66	13.229.068,46	64.988.293,29	78.217.361,76	39.739,52	1.042.802,42	112.752.453,11	46.481.708,74	0,00	66.290.744,37	91.362.604,30				
1.3.1.															
1.3.1.001.	1.120.124,61	630.935,06	475.430,49	1.106.365,55	13.768,76	27.527,82	3.209.388,14	2.288.113,15		921.274,99	1.302.217,38				
1.3.1.002.	888.648,52	344.476,86	525.080,99	869.557,85		19.090,67	928.562,89	377.080,42		551.482,47	529.479,19				
1.3.1.003.	657.808,01	384.652,07	270.808,08	655.460,15	0,01	2.347,87	1.591.819,08	980.846,74		630.772,34	758.856,36				
1.3.1.004.	405,49	110,00	295,49	405,49			405,49	110,00		295,49	295,49				
1.3.1.005.	463.750,35	254.676,34	209.073,32	463.749,66		0,69	942.486,92	583.272,72		359.214,20	347.182,67				
	3.130.736,98	1.614.850,33	1.480.888,37	3.095.538,70	13.768,77	48.987,05	6.672.462,52	4.209.423,03	0,00	2.463.039,49	2.938.031,09				
1.3.2.															
1.3.2.001.	98.378,86	55.363,08	40.988,94	96.362,02		2.016,84	798.551,78	706.678,24		91.873,54	160.331,57				
1.3.2.002.															
1.3.2.003.															
1.3.2.004.	2.829,13	2.374,88	352,81	2.727,69		101,44	3.529,13	2.989,60		539,53	761,30				

C.R.A. sperimentale

CRA C.R.A. CONSIGLIO PER LA RICERCA E SPERIMENTAZIONE IN AGRICOLTURA
Bilancio Consuntivo Finanziario Gestionale Esercizio 2006

Capitolo	ENTRATA											Totale dei Residui Attivi al Termine dell'Esercizio 2006 (8 + 14)
	Gestione dei Residui 2006				Gestione di Cassa				Diff. rispetto alle Previsioni			
	Residui Attivi al 1° Gennaio 2006	Riscossi	Rimasti da Riscuotere	Totale (13 + 14)	In più (15 - 12)	In meno (12 - 15)	Previsioni	Riscossioni (7 + 13)	In Più (19 - 18)	In Meno (18 - 19)	20	
1	101.207,99	57.737,96	41.351,75	99.089,71	16	17	18	19	20	21	22	161.092,87
1.3.3.												
1.3.3.001.	144.158,38	49.055,55	94.098,27	143.153,82		1.004,56	313.638,58	235.972,78		77.665,80	140.249,25	
1.3.3.002.	9.649,25	1.653,44	7.995,79	9.649,23		0,02	54.409,25	50.047,30		4.361,95	7.995,79	
1.3.3.003.							6.100,00	4.600,00		1.500,00		
	163.807,63	50.708,99	102.094,06	152.803,05		1.004,58	374.147,83	290.620,08	0,00	83.527,75	148.245,04	
1.3.4.												
1.3.4.001.	9.316,32	9.241,32	75,00	9.316,32			17.546,89	21.867,06	4.320,17		7.386,72	
	9.316,32	9.241,32	75,00	9.316,32			17.546,89	21.867,06	4.320,17	0,00	7.386,72	
	3.395.068,92	1.732.538,60	1.624.209,18	3.356.747,78	13.768,77	52.089,91	7.868.238,15	5.231.604,78	4.346,94	2.538.980,31	3.254.755,72	
	82.615.493,57	14.961.607,06	66.612.602,47	81.574.109,53	53.508,29	1.094.892,33	120.618.691,26	51.693.313,52	4.346,94	68.929.724,68	94.617.360,02	
2.1.1.												



C.R.A. CONSIGLIO PER LA RICERCA E SPERIMENTAZIONE IN AGRICOLTURA
Bilancio Consuntivo Finanziario Gestionale Esercizio 2006

Capitolo Codice	ENTRATA											Totale dei Residui Attivi al Termine dell'Esercizio 2006 (8 + 14)
	Gestione dei Residui 2006				Gestione d i Cassa				Diff. rispetto alle Previsioni			
	Residui Attivi al 1° Gennaio 2006	Riscossi	Rimasti da Riscuotere	Totale (13 + 14)	In più (15 - 12)	In meno (12 - 15)	Previsioni	Riscossioni (7 + 13)	In Più (19 - 18)	In Meno (18 - 19)		
12	13	14	15	16	17	18	19	20	21	22		
1												
2.1.001.	14.612,74		14.612,74	14.612,74		524.612,74			524.612,74		14.612,74	
2.1.002.												
2.1.003.	9.213,02	9.052,02		9.052,02	1.639,00	9.213,02	9.052,02		161,00			
2.1.004.												
2.1.005.	23.825,76	9.052,02	14.612,74	23.664,76	1.639,00	533.825,76	9.052,02	0,00	524.773,74		14.612,74	
2.1.2.												
2.1.2.001.												
2.1.2.002.	2.419,12		2.419,12	2.419,12		9.619,12	7.200,00		2.419,12		2.419,12	
2.1.2.003.	10.120,00		10.120,00	10.120,00		400,00	276,00		124,00		12.779,32	
2.1.2.004.	3.695,00	1.720,00	1.975,00	3.695,00		3.695,00	1.720,00		1.975,00		1.980,16	
2.1.2.005.	9.780,97	733,37	9.047,60	9.780,97		86.233,37	133.401,04	47.167,67			18.947,72	
	26.016,09	2.453,37	23.561,72	26.016,09		99.947,49	142.597,04	47.167,67	4.518,12		36.126,32	
2.1.3.												
2.1.3.005.						85.829,53	64.228,78		21.600,75		21.600,75	
2.1.4.						85.829,53	64.228,78		21.600,75		21.600,75	
2.1.4.005.								0,00				

la ricerca e la sperimentazione

CRA **C.R.A. CONSIGLIO PER LA RICERCA E SPERIMENTAZIONE IN AGRICOLTURA**
Bilancio Consuntivo Finanziario Gestionale Esercizio 2006


ENTRATA

Capitolo Codice	Gestione dei Residui 2006				Gestione di Cassa				Totale dei Residui Attivi al Termine dell'Esercizio 2006 (8 + 14)		
	Residui Attivi al 1° Gennaio 2006	Riscossi	Rimasti da Riscuotere	Totale (13 + 14)	Variazioni		Previsioni	Riscossioni (7 + 13)		Diff. rispetto alle Previsioni	
					In più (15 - 12)	In meno (12 - 15)				In Più (19 - 18)	In Meno (18 - 19)
1	12	13	14	15	16	17	18	19	20	21	22
2.1.4.008.											
	49.840,85	11.505,39	38.174,46	49.679,85	1.639,00	1.800,00	719.602,78	215.877,84	47.167,67	550.892,61	72.339,81
2.2.1.											
2.2.1.001.	9.357.898,76	2.017.185,36	7.057.211,41	9.074.396,77	2,58	283.444,57	9.125.892,54	2.972.115,50		6.153.777,04	8.268.020,57
2.2.1.002.	768.993,80		768.993,80	768.993,80			-331.306,03		331.306,03		768.993,80
2.2.1.003.	325.753,31	225.283,32	100.469,99	325.753,31			424.741,72	324.271,73		100.469,99	199.458,40
	10.452.585,87	2.242.468,68	7.926.675,20	10.169.143,88	2,58	283.444,57	9.219.328,23	3.296.387,23	331.306,03	6.254.247,03	9.236.472,77
2.2.2.											
2.2.2.001.	391.706,73		386.542,16	386.542,16		5.164,57	391.706,73			391.706,73	386.542,16
	391.706,73		386.542,16	386.542,16		5.164,57	391.706,73		0,00	391.706,73	386.542,16
2.2.4.											
2.2.4.001.	10.329,14		10.329,14	10.329,14			33.829,14				33.829,14

33.829,14
 Ricerca e la sperimentazione

ENTRATA

Capitolo Codice	Gestione dei Residui 2006					Gestione di Cassa					Totale dei Residui Attivi al Termine dell'Esercizio 2006 (8 + 14)
	Residui Attivi al 1° Gennaio 2006	Riscossi	Rimasti da Riscuotere	Totale (13 + 14)	Variazioni		Previsioni	Riscossioni (7 + 13)	Diff. rispetto alle Previsioni		
					In più (15 - 12)	In meno (12 - 15)			In Più (19 - 18)	In Meno (18 - 19)	
1	12	13	14	15	16	17	18	19	20	21	22
2.2.4.002.											
	10.329,14		10.329,14	10.329,14			33.829,14		0,00	33.829,14	33.829,14
	10.854.621,74	2.242.468,68	8.323.546,60	10.566.015,18	2,68	288.609,14	9.644.864,10	3.296.387,23	331.306,03	6.679.782,90	9.656.844,07
2.3.2.											
2.3.2.001.	0,00	0,00	0,00	0,00	0,00	0,00	0,00	0,00	0,00	0,00	0,00
	10.904.452,69	2.253.974,07	8.361.720,96	10.615.695,03	1.641,58	290.409,14	10.364.466,88	3.512.265,07	378.473,70	7.230.675,51	9.729.183,88
4.1.1.											



C.R.A. CONSIGLIO PER LA RICERCA E SPERIMENTAZIONE IN AGRICOLTURA
Bilancio Consuntivo Finanziario Gestionale Esercizio 2006



Capitolo Codice	ENTRATA											Totale del Residui Attivi al Termine dell'Esercizio 2006 (8 + 14)
	Gestione del Residui 2006				Gestione di Cassa				Diff. rispetto alle Previsioni			
	Residui Attivi al 1° Gennaio 2006	Riscossi	Rimasti da Riscuotere	Totale (13 + 14)	In più (15 - 12)	In meno (12 - 15)	Previsioni	Riscossioni (7 + 13)	In Più (19 - 18)	In Meno (18 - 19)		
1	12	13	14	15	16	17	18	19	20	21	22	
4.1.1.001.	32.764,63	6.795,07	21.449,96	28.246,03		4.519,60	3.279.585,88	3.201.680,80		77.905,08	63.112,99	
4.1.1.002.	33.649,86	2.073,72	29.696,13	31.769,85		1.880,01	1.884.502,04	1.637.420,78		247.081,26	46.820,14	
4.1.1.003.	43.768,29	13.015,95	30.673,03	43.688,98		79,31	119.232,77	72.556,54		46.676,23	60.951,55	
4.1.1.004.	258,23		258,05	258,05		0,18	34.979,00	15.786,84		19.192,16	3.272,30	
4.1.1.005.	285.934,55	38.000,00	240.051,66	278.051,66		7.882,89	310.775,83	38.000,00		272.775,83	261.169,87	
4.1.1.006.	200.689,60	111.921,61	71.015,50	182.937,11		17.752,49	457.046,61	227.687,57		229.359,04	115.527,34	
4.1.1.007.	45.968,16	36.111,65		36.111,65		9.856,51	104.851,22	81.406,66		23.444,56	6.008,05	
4.1.1.008.	351.464,45	63.760,52	287.703,93	351.464,45			914.958,17	237.599,56		677.358,61	354.148,97	
4.1.1.009.	3.398.657,15	348.251,06	2.965.439,98	3.313.691,04		84.966,11	9.242.046,11	6.013.138,20		3.228.907,91	8.817.573,33	
	4.393.154,92	619.929,58	3.646.288,24	4.266.217,82		126.937,10	16.347.977,63	11.525.276,95	0,00	4.822.700,68	9.728.684,54	
	4.393.154,92	619.929,58	3.646.288,24	4.266.217,82	0,00	126.937,10	16.347.977,63	11.525.276,95	0,00	4.822.700,68	9.728.684,54	

la ricerca e la sperimentazione

ENTRATA

Capitolo Codice	Gestione dei Residui 2006										Gestione di Cassa			Totale dei Residui Attivi al Termine dell'Esercizio 2006 (8 + 14)
	Residui Attivi al 1° Gennaio 2006	Riscossi	Rimasti da Riscuotere	Totale (13 + 14)	Variazioni		Previsioni	Riscossioni	Diff. rispetto alle Previsioni		Totale			
					In più (15 - 12)	In meno (12 - 15)			In Più (19 - 18)	In Meno (18 - 19)				
1	12	13	14	15	16	17	18	19	20	21	22			
1.2.1.														
1.2.1.001.	3.831.507,52	3.831.507,52		3.831.507,52			10.465.411,52	10.462.411,52		3.000,00		3.000,00		
	3.831.507,52	3.831.507,52		3.831.507,52			10.465.411,52	10.462.411,52	0,00	3.000,00		3.000,00		
	3.831.507,52	3.831.507,52	0,00	3.831.507,52	0,00	0,00	10.465.411,52	10.462.411,52	0,00	3.000,00		3.000,00		
1.3.2.														
1.3.2.004.	1.741,36	438,36	1.303,00	1.741,36			1.741,36	30.201,89	2.510,60	28.460,53		1.303,00		
	1.741,36	438,36	1.303,00	1.741,36			1.741,36	30.201,89	2.510,60	28.460,53		1.303,00		
1.3.3.														
1.3.3.001.	1.741,36	438,36	1.303,00	1.741,36	0,00	0,00	1.741,36	32.712,49	30.971,13	0,00		1.303,00		
	1.741,36	438,36	1.303,00	1.741,36	0,00	0,00	1.741,36	32.712,49	30.971,13	0,00		1.303,00		

ricerca e la sperimentazione

C.R.A. CONSIGLIO PER LA RICERCA E SPERIMENTAZIONE IN AGRICOLTURA
Bilancio Consuntivo Finanziario Gestionale Esercizio 2006



Capitolo	ENTRATA										Totale dei Residui Attivi al Termine dell'Esercizio 2006 (8 + 14)		
	Gestione del Residui 2006					Gestione di Cassa							
	Residui Attivi al 1° Gennaio 2006	Riscossi	Rimasti da Riscuotere	Totale (13 + 14)	Variazioni	Previsioni	Riscossioni	Diff. rispetto alle Previsioni	In Più (18 - 19)	In Meno (19 - 18)			
12	13	14	15	In più (15 - 12)	In meno (12 - 15)	16	17	18	19	20	21	22	
1	3.833.248,88	3.831.946,88	1.303,00	3.833.248,88	0,00	0,00	0,00	10.467.152,88	10.495.124,01	30.971,13	3.000,00	3.000,00	4.303,00
4.1.1.													
4.1.1.001.	1,98		1,98	1,98				600.001,98	543.577,55			56.424,43	835,31
4.1.1.002.	8.544,77		8.544,77	8.544,77				158.544,77	110.809,74			47.735,03	8.554,66
4.1.1.003.								100.000,00	9.057,24			90.942,76	15.250,42
4.1.1.008.	7.435,80		3.037,80	7.435,80				12.435,80	9.398,00			3.037,80	3.037,80
4.1.1.008.													
4.1.1.009.	400.759,23		399.909,23	400.759,23				22.800.759,23	3.738.689,66			19.062.069,57	470.982,65
4.1.1.009.	416.741,78		411.493,78	416.741,78				23.671.741,78	4.411.532,19	0,00	0,00	19.260.209,59	498.660,84
	416.741,78		411.493,78	416.741,78	0,00	0,00	0,00	23.671.741,78	4.411.532,19	0,00	0,00	19.260.209,59	498.660,84
	416.741,78		411.493,78	416.741,78	0,00	0,00	0,00	23.671.741,78	4.411.532,19	0,00	0,00	19.260.209,59	498.660,84

C.R.A. CONSIGLIO PER LA RICERCA E SPERIMENTAZIONE IN AGRICOLTURA
Bilancio Consuntivo Finanziario Gestionale Esercizio 2006

ENTRATA

Capitolo	Gestione dei Residui 2006					Gestione di Cassa				Totale dei Residui Attivi al Termine dell'Esercizio 2006 (8 + 14)	
	Residui Attivi al 1° Gennaio 2006	Riscossi	Rimasti da Riscuotere	Totale (13 + 14)	Variazioni		Previsioni	Riscossioni (7 + 13)	Diff. rispetto alle Previsioni		
					In più (15 - 12)	In meno (12 - 16)			In Più (19 - 18)		In Meno (18 - 19)
Codice	12	13	14	15	16	17	18	19	20	21	22
	984.706,09	1.538.172,18	0,00	1.538.172,18	553.466,09	0,00	70.497.843,63	69.955.237,71	0,00	542.605,92	1.084.072,01
	0,00	0,00	0,00	0,00	0,00	0,00	875.802,50	875.802,50	0,00	0,00	0,00
	0,00	0,00	0,00	0,00	0,00	0,00	0,00	160.381,83	160.381,83	0,00	0,00
	984.706,09	1.538.172,18	0,00	1.538.172,18	553.466,09	0,00	71.373.646,13	70.991.422,04	160.381,83	542.605,92	1.084.072,01
	82.615.493,57	14.961.607,06	66.612.602,47	81.574.109,53	53.508,29	1.094.892,33	120.618.691,26	51.693.313,52	4.346,94	68.929.724,68	94.617.360,02
	10.904.462,59	2.253.974,07	8.361.720,96	10.615.695,03	1.641,58	290.409,14	10.364.466,88	3.512.265,07	378.473,70	7.230.875,51	9.729.183,88
	4.393.154,92	619.929,58	3.646.288,24	4.266.217,82	0,00	126.937,10	16.347.977,63	11.525.276,95	0,00	4.822.700,68	9.728.584,54
	97.913.111,08	17.835.510,71	78.620.511,67	96.456.022,38	55.149,87	1.512.238,57	147.331.135,77	66.730.855,54	382.820,64	80.983.100,87	114.075.128,44
	3.833.248,88	3.831.945,86	1.303,00	3.833.248,88	0,00	0,00	10.467.152,88	10.465.124,01	30.971,13	3.000,00	4.303,00
	416.741,78	5.248,00	411.493,78	416.741,78	0,00	0,00	23.671.741,78	4.411.532,19	0,00	19.260.209,59	498.860,84
	4.249.990,66	3.837.193,86	412.796,78	4.249.990,66	0,00	0,00	34.138.894,66	14.906.656,20	30.971,13	19.263.209,59	502.963,84

e la sperimen.

C.R.A. CONSIGLIO PER LA RICERCA E SPERIMENTAZIONE IN AGRICOLTURA
 Bilancio Consuntivo Finanziario Gestionale Esercizio 2006

ENTRATA

Capitolo	Gestione dei Residui 2006						Gestione di Cassa				Totale dei Residui Attivi al Termine dell'Esercizio 2006 (8 + 14)	
	Residui Attivi al 1° Gennaio 2006	Riscossi	Rimasti da Riscuotere	Totale (13 + 14)	Variazioni		Previsioni	Riscossioni	Diff. rispetto alle Previsioni			
Codice	12	13	14	15	In più (15 - 12)	In meno (12 - 15)	18	(7 + 13)	In Più (19 - 18)	In Meno (18 - 19)	21	22
1	103.147.807,83	23.210.876,77	79.033.308,45	102.244.185,22	608.615,96	1.512.238,57	252.843.676,56	152.628.933,78	574.173,60	100.788.916,38		115.662.164,29
							30.569.364,64			30.569.364,64		
	103.147.807,83	23.210.876,77	79.033.308,45	102.244.185,22	608.615,96	1.512.238,57	253.413.041,20	152.628.933,78	0,00	130.784.107,42		115.662.164,29



C.R.A. CONSIGLIO PER LA RICERCA E SPERIMENTAZIONE IN AGRICOLTURA
Bilancio Consuntivo Finanziario Gestionale Esercizio 2006

SPESA

Capitolo	Gestione dei Residui 2006				Gestione di Cassa				Totale dei Residui Passivi al Termine dell'Esercizio 2006 (8 + 14)		
	Residui Passivi al 1° Gennaio 2006	Pagati	Rimasti da Pagare	Totale (13 + 14)	In più (15 - 12)	In meno (12 - 16)	Previsioni	Pagamenti (7 + 13)		Diff. rispetto alle Previsioni	
Codice	12	13	14	15	16	17	18	19	20	21	22
1								19	20	21	22
1.1.1.											
1.1.1.006.											
1.1.1.012.							1.000,00	408,80			591,20
1.1.1.013.							1.000,00	408,80	0,00		591,20
1.1.3.							900,00	207,57			692,43
1.1.3.027.							900,00	207,57	0,00		692,43
	0,00	0,00	0,00	0,00	0,00		1.900,00	616,37	0,00	1.283,63	0,00
	0,00	0,00	0,00	0,00	0,00		1.900,00	616,37	0,00	1.283,63	0,00
	29.575.135,89	15.948.772,88	12.815.210,37	28.763.983,26	0,00	811.152,64	207.262.402,63	132.246.252,31	0,00	109.199.016.150,32	30.855.879,45

e la sperimentazione

C.R.A. CONSIGLIO PER LA RICERCA E SPERIMENTAZIONE IN AGRICOLTURA
Bilancio Consuntivo Finanziario Gestionale Esercizio 2006



Capitolo	SPESA										Totale dei Residui Passivi al Termine dell'Esercizio 2006 (8 + 14)		
	Gestione dei Residui 2006					Gestione di Cassa							
	Residui Passivi al 1° Gennaio 2006	Pagati	Rimasti da Pagare	Totale (13 + 14)	Variazioni		Previsioni	Pagamenti (7 + 13)	Diff. rispetto alle Previsioni				
12	13	14	15	In più (15 - 12)	In meno (12 - 15)	18	19	In Più (19 - 18)	In Meno (18 - 19)	20	21	22	
1													
1.1.1.													
1.1.1.007.								50.000,00	15.000,00			35.000,00	
1.1.1.012.								2.500,00	1.100,40			1.399,60	
1.1.1.013.	7.296,21	7.296,21		7.296,21			27.296,21	26.413,40				882,81	840,30
1.1.2.	7.296,21	7.296,21		7.296,21			79.796,21	42.513,80		0,00		37.282,41	840,30
1.1.2.002.	60.440,35	60.440,35		60.440,35			50.564.386,53	42.302.863,59				8.261.522,94	1.120.049,21
1.1.2.008.							5.645.102,23	4.524.046,92				1.121.055,31	813.817,35
1.1.2.011.	920,30	720,30	200,00	920,30			20.920,30	4.240,76				16.679,54	550,00

la spesa

C.R.A. CONSIGLIO PER LA RICERCA E SPERIMENTAZIONE IN AGRICOLTURA
Bilancio Consuntivo Finanziario Gestionale Esercizio 2006

SPESA

Capitolo Codice	Gestione dei Residui 2006					Gestione di Cassa					Totale dei Residui Passivi al Termine dell'Esercizio 2006 (8 + 14)
	Residui Passivi al 1° Gennaio 2006	Pagati	Rimasti da Pagare	Totale (13 + 14)	Variazioni		Previsioni	Pagamenti (7 + 13)	Diff. rispetto alle Previsioni		
					In più (15 - 12)	In meno (12 - 15)			In Più (19 - 18)	In Meno (18 - 19)	
1	12	13	14	15	16	17	18	19	20	21	22
1.1.2.014.							17.320.674,95	15.119.347,13		2.201.327,82	290.667,14
1.1.2.015.	105.523,15	105.523,15		105.523,15			1.146.883,23	661.009,13		485.874,10	485.874,10
1.1.3.	166.883,80	166.883,80	200,00	166.883,80			74.697.967,24	62.611.507,53	0,00	12.086.469,71	2.710.947,80
1.1.3.001.							26.000,00	205,50		25.794,50	
1.1.3.012.							41.120,00	40.009,18		1.110,82	
1.1.3.018.							41.300,00	1.782,80		39.507,20	11.026,40
1.1.3.019.							25.400,00	13.390,20		12.009,80	12.009,80
1.1.3.020.											
1.1.3.021.	107.494,78	82.426,72	25.376,00	107.802,72	307,94		813.474,76	749.464,77		63.990,01	59.867,50
1.1.3.022.	65.581,36	20.330,00	45.251,36	65.581,36			126.581,36	81.044,04		45.537,32	45.251,36
1.1.3.023.							6.000,00	1.276,05		4.723,95	

Ricerca e la sperimentazione.

CRA
C.R.A. CONSIGLIO PER LA RICERCA E SPERIMENTAZIONE IN AGRICOLTURA
Bilancio Consuntivo Finanziario Gestionale Esercizio 2006

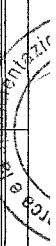
Capitolo	SPESA											Totale dei Residui Passivi al Termine dell'Esercizio 2006 (8 + 14)
	Gestione dei Residui 2006					Gestione di Cassa					Totale dei Residui Passivi al Termine dell'Esercizio 2006 (8 + 14)	
	Residui Passivi al 1° Gennaio 2006	Pagati	Rimasti da Pagare	Totale (13 + 14)	Variazioni	Previsioni	Pagamenti (7 + 13)	Diff. rispetto alle Previsioni	In Più (19 - 18)	In Meno (18 - 19)		
12	13	14	15	In più (15 - 12)	In meno (12 - 15)	18	19	20	21	22		
1												
1.1.3.026.												
1.1.3.027.												
1.1.3.028.	11.750,10	10.094,10	1.656,00	11.750,10		45.850,10	27.511,24			18.338,86	12.786,18	
	184.826,24	112.850,82	72.283,36	185.134,18	307,94	1.128.726,24	914.713,78	0,00	0,00	214.012,46	140.941,24	
	359.006,25	286.830,83	72.483,36	359.314,19	307,94	75.906.489,69	63.568.735,11	0,00	0,00	12.337.754,58	2.852.729,34	
1.2.4.												
1.2.4.001.	68,00	68,00		68,00		4.676.790,37	4.007.003,08			669.787,29	1.234,23	
	68,00	68,00		68,00		4.676.790,37	4.007.003,08	0,00	0,00	669.787,29	1.234,23	
1.2.6.												
1.2.6.006.						436.000,00				436.000,00		
1.2.6.007.						1.000.000,00				1.000.000,00		
1.2.6.008.						1.436.000,00				1.436.000,00		
	68,00	68,00	0,00	68,00	0,00	6.112.790,37	4.007.003,08	0,00	0,00	2.106.187,29	1.234,23	

area sperimentale

C.R.A. CONSIGLIO PER LA RICERCA E SPERIMENTAZIONE IN AGRICOLTURA
Bilancio Consuntivo Finanziario Gestionale Esercizio 2006

SPESA

Capitolo Codice	Gestione dei Residui 2006					Gestione di Cassa					Totale dei Residui Passivi al Termine dell'Esercizio 2006 (8 + 14)
	Residui Passivi al 1° Gennaio 2006	Pagati	Rimasti da Pagare	Totale (13 + 14)	Variazioni		Previsioni	Pagamenti (7 + 13)	Diff. rispetto alle Previsioni		
					In più (15 - 12)	In meno (12 - 16)			In Più (19 - 18)	In Meno (18 - 19)	
1	12	13	14	15	16	17	18	19	20	21	22
	359.074,25	286.898,83	72.483,36	359.382,19	307,94	0,00	82.019.280,06	67.575.738,19	0,00	14.443.541,87	2.853.963,57
	29.575.135,89	15.948.772,88	12.815.210,37	28.763.983,25	0,00	811.152,64	207.262.402,63	132.246.252,31	0,00	75.016.150,32	30.855.879,46
2.1.1.							425.802,50			425.802,50	
2.1.1.005.											
2.1.2.							425.802,50		0,00	425.802,50	
2.1.2.001.							100.000,00			100.000,00	
2.1.2.005.							200.000,00			200.000,00	378,00
2.1.2.009.							519.809,18	370.012,45		149.796,73	67.796,73
							819.809,18	370.012,45	0,00	449.796,73	68.174,73
	0,00	0,00	0,00	0,00	0,00	0,00	1.245.611,68	370.012,45	0,00	875.599,23	68.174,73



CRA C.R.A. CONSIGLIO PER LA RICERCA E SPERIMENTAZIONE IN AGRICOLTURA
 Bilancio Consuntivo Finanziario Gestionale Esercizio 2006

Capitolo	SPESA										Totale dei Residui Passivi al Termine dell'Esercizio 2006 (8 + 14)	
	Gestione dei Residui 2006					Gestione di Cassa						
	Residui Passivi al 1° Gennaio 2006	Pagati	Rimasti da Pagare	Totale (13 + 14)	Variazioni		Previsioni	Pagamenti (7 + 13)	Diff. rispetto alle Previsioni			
12	13	14	15	In più (15 - 12)	In meno (12 - 15)	18	19	In Più (19 - 18)	In Meno (19 - 19)	21	22	
1												
2.4.1.												
2.4.1.001.												
	0,00	0,00	0,00	0,00	0,00	0,00	0,00	0,00	0,00	0,00	0,00	0,00
	0,00	0,00	0,00	0,00	0,00	1.245.611,68	370.012,45	0,00	875.599,23	0,00	68.174,73	
4.1.1.												
4.1.1.001.												
4.1.1.002.												
	0,00	0,00	0,00	0,00	0,00	0,00	0,00	0,00	0,00	0,00	0,00	0,00

Arca e la sperimenta.

C.R.A. CONSIGLIO PER LA RICERCA E SPERIMENTAZIONE IN AGRICOLTURA
Bilancio Consuntivo Finanziario Gestionale Esercizio 2006

SPESA

Capitolo	Gestione dei Residui 2006						Gestione di Cassa				Totale dei Residui Passivi al Termine dell'Esercizio 2006 (8 + 14)
	Residui Passivi al 1° Gennaio 2006	Pagati	Rimasti da Pagare	Totale (13 + 14)	Variazioni		Previsioni	Pagamenti (7 + 13)	Diff. rispetto alle Previsioni		
					In più (15 - 12)	In meno (12 - 15)			In Più (19 - 18)	In Meno (18 - 19)	
1	12	13	14	15	16	17	18	19	20	21	22
	0,00			0,00					0,00		0,00
1.1.1.											
1.1.1.001.	38.115,83		38.115,83	38.115,83							38.115,83
1.1.1.002.											
1.1.1.003.	268,62		268,62	268,62							268,62
1.1.1.005.	1.200,00	1.200,00		1.200,00			1.200,00	1.200,00			
1.1.1.012.											
1.1.1.013.	478,53		478,53	478,53			478,53			478,53	478,53

ricerca e sperimentazione

C.R.A. CONSIGLIO PER LA RICERCA E SPERIMENTAZIONE IN AGRICOLTURA
Bilancio Consuntivo Finanziario Gestionale Esercizio 2006



Capitolo	SPESA											Totale dei Residui Passivi al Termine dell'Esercizio 2006 (8 + 14)	
	Gestione dei Residui 2006					Gestione di Cassa				Diff. rispetto alle Previsioni In Più (19 - 18)	In Meno (18 - 19)		
	Residui Passivi al 1° Gennaio 2006	Pagati	Rimasti da Pagare	Totale (13 + 14)	Variazioni		Previsioni	Pagamenti (7 + 13)	In Più (19 - 18)				In Meno (18 - 19)
12	13	14	15	In più (15 - 12)	In meno (12 - 16)	16	17	18	19	20	21	22	
1.1.1.014.								5.164,61	5.164,61			0,01	
1.1.2.	40.062,98	1.200,00	38.862,98	40.062,98				7.111,76	6.364,60	0,00		747,16	38.862,98
1.1.2.001.	13.522,67	5.939,70	5.719,60	11.659,30			1.863,37	61.728,62	59.862,78			1.865,84	5.719,60
1.1.2.002.								18.364,28	18.364,28			18.364,28	
1.1.2.003.	229.606,74	229.009,83		229.009,83		1.251,86	1.848,77	1.952.122,31	1.638.061,86			314.060,45	1.823,94
1.1.2.004.	97.622,87	95.055,28	0,17	95.055,45			2.567,42	10.037.225,12	7.384.308,13			2.652.916,99	186.928,15
1.1.2.005.								2.500,00				2.500,00	
1.1.2.006.								56.196,54	52.340,06			3.856,48	107,32
1.1.2.007.	6.081,95	5.520,66	452,36	5.973,02			108,93	269.022,27	200.388,17			68.634,10	756,84
1.1.2.008.								266.050,97	17.343,64			248.707,33	
1.1.2.009.													
1.1.2.010.	1.525.955,41	1.347.284,31	147.245,33	1.494.529,64			31.425,77	17.060.754,91	8.872.125,42			8.208.529,49	4.132.579,27

...e la sportiva

C.R.A. CONSIGLIO PER LA RICERCA E SPERIMENTAZIONE IN AGRICOLTURA
Bilancio Consuntivo Finanziario Gestionale Esercizio 2006

SPESA

Capitolo Codice	Gestione dei Residui 2006						Gestione di Cassa				Totale dei Residui Passivi al Termine dell'Esercizio 2006 (8 + 14)
	Residui Passivi al 1° Gennaio 2006	Pagati	Rimasti da Pagare	Totale (13 + 14)	Variazioni		Previsioni	Pagamenti (7 + 13)	Diff. rispetto alle Previsioni		
					In più (15 - 12)	In meno (12 - 15)			In Più (19 - 18)	In Meno (18 - 19)	
1	12	13	14	15	16	17	18	19	20	21	22
1.1.2011.	239.302,85	206.152,22	10.301,12	216.453,34	67,68	22.917,19	4.352.254,69	1.571.076,14		2.781.178,55	283.812,66
1.1.2012.	83.928,55	73.026,42	5.048,25	78.074,67		5.853,88	1.939.822,58	676.773,45		1.263.049,13	69.511,42
1.1.2013.	38.894,03	17,63	38.399,36	38.416,99		477,04	38.894,03	17,63		38.876,40	38.399,36
1.1.2014.	1.527.319,64	1.154.779,58	276.656,12	1.431.435,70	1.138,36	97.022,30	8.389.569,80	4.311.795,66		4.077.774,14	1.544.500,37
1.1.2015.	24.302,30	23.212,37	569,42	23.781,79		520,51	94.072,97	52.126,37		41.946,60	651,60
1.1.2016.	22.749,00	19.862,00	1.850,00	21.712,00		1.037,00	133.702,53	56.745,08		76.957,45	14.414,33
1.1.2017.							5.000,00	130,69		4.869,31	
1.1.2018.	48.531,30	42.851,98	4.234,40	47.086,38		1.444,92	207.695,30	93.529,62		114.165,68	43.712,71
1.1.2019.	8.324,50	5.566,39	2.599,31	8.165,70		158,80	39.955,38	17.189,50		22.765,88	14.166,69
1.1.2020.	241.001,23	96.525,00	144.476,23	241.001,23			241.001,23	96.525,00		144.476,23	144.476,23
1.1.3.	4.107.143,04	3.304.803,37	637.551,67	3.942.355,04	2.457,90	167.245,90	45.185.933,53	25.100.339,20	0,00	20.085.594,33	6.481.560,49

ricerca e sperimentazione

C.R.A. CONSIGLIO PER LA RICERCA E SPERIMENTAZIONE IN AGRICOLTURA
Bilancio Consuntivo Finanziario Gestionale Esercizio 2006



Capitolo Codice	SPESA											Totale dei Residui Passivi al Termine dell'Esercizio 2006 (8 + 14)
	Gestione dei Residui 2006				Gestione di Cassa				Diff. rispetto alle Previsioni			
	Residui Passivi al 1° Gennaio 2006	Pagati	Rimasti da Pagare	Totale (13 + 14)	In più (15 - 12)	In meno (12 - 16)	Previsioni	Pagamenti (7 + 13)	In Più (19 - 18)	In Meno (18 - 19)		
12	13	14	15	16	17	18	19	20	21	22		
1.1.3.001.	11.717,41	5.926,87	5.128,68	11.055,55		661,86	98.824,46	36.149,09		62.675,37	14.028,78	
1.1.3.002.	1.431.562,81	1.268.394,93	91.015,17	1.359.410,10	159,85	72.312,56	9.808.595,52	5.031.993,28		4.776.602,24	1.354.834,17	
1.1.3.003.	112.060,18	98.696,19	10.471,60	108.167,79		2.892,39	1.220.730,60	478.911,89		741.818,71	105.360,21	
1.1.3.004.	128.613,97	92.605,01	32.668,28	125.273,29	0,32	3.341,00	722.724,10	309.469,55		413.254,55	115.343,92	
1.1.3.005.	85.966,53	64.375,19	7.598,84	71.974,03		14.012,50	1.909.022,36	974.867,18		934.155,18	117.330,23	
1.1.3.006.	181.493,55	161.795,08	9.879,98	171.675,06		9.818,49	2.628.413,37	1.953.262,84		673.150,53	166.254,79	
1.1.3.007.	318.763,31	296.908,61	16.135,90	313.044,51		5.718,80	1.982.150,04	1.157.569,24		824.580,80	225.311,98	
1.1.3.008.	324.798,84	279.835,06	34.644,74	314.479,80	0,02	10.319,06	2.183.430,63	957.796,25		1.225.634,38	363.988,65	
1.1.3.009.	685.751,34	349.640,97	326.158,92	675.799,89		9.951,45	2.262.120,77	1.033.299,01		1.228.821,76	894.541,39	
1.1.3.010.	391.086,36	351.566,58	23.981,86	375.570,44	0,01	15.515,93	2.676.773,73	1.568.571,50		1.108.202,23	475.511,14	
1.1.3.011.	983,14	983,14		983,14			19.071,14	16.599,62		2.471,52	2.100,00	

Spesa e la sperimentazione

C.R.A. CONSIGLIO PER LA RICERCA E SPERIMENTAZIONE IN AGRICOLTURA
Bilancio Consuntivo Finanziario Gestionale Esercizio 2006

Capitolo	SPESA										Totale dei Residui Passivi al Termine dell'Esercizio 2006 (8 + 14)
	Gestione dei Residui 2006					Gestione di Cassa					
	Residui Passivi al 1° Gennaio 2006	Pagati	Rimasti da Pagare	Totale (13 + 14)	Variazioni	Previsioni	Pagamenti (7 + 13)	Diff. rispetto alle Previsioni	In Più (19 - 18)	In Meno (18 - 19)	
12	13	14	15	In più (15 - 12)	In meno (12 - 16)	17	18	19	20	21	22
1.1.3.012.	230.222,73	198.123,82	20.787,97	218.911,79		11.310,94	1.528.936,66	1.063.016,37		465.920,29	243.425,25
1.1.3.013.	11.371,17	6.254,39	4.948,54	11.202,93		168,24	514.349,24	351.947,37		162.401,87	49.938,81
1.1.3.014.	155.521,36	7.548,00	146.979,64	154.527,64		993,72	287.892,29	229.640,67		58.251,62	148.949,64
1.1.3.015.	633.159,07	470.281,04	133.469,06	603.770,10		29.388,97	668.016,07	477.803,83		190.212,24	144.989,07
1.1.3.016.							8.285,00	6.514,00		1.771,00	1.110,00
1.1.3.017.	194.086,13	167.570,63	10.288,00	177.858,63		16.227,50	753.819,38	343.096,59		410.722,79	147.084,73
1.1.3.018.	69.031,23	42.457,62	24.911,34	67.368,96		1.662,27	579.086,93	151.008,22		428.078,71	58.036,97
1.1.3.018.	7.809,57	6.775,85	1.031,50	7.807,35		2,22	491.185,56	200.120,94		291.064,62	24.460,22
1.1.3.020.	2.500,00	2.500,00		2.500,00			154.223,86	53.680,87		100.342,99	11.966,46
1.1.3.021.	1.369.656,48	1.000.097,85	286.456,28	1.286.554,13	158,25	83.260,60	4.948.239,50	2.344.881,63		2.603.357,87	1.020.824,39
1.1.3.022.	7.730,24	7.280,24	450,00	7.730,24			289.725,16	63.831,46		195.893,70	18.488,91
1.1.3.023.							1.000,00			1.000,00	

Ricerca e sperimentazioni

C.R.A. CONSIGLIO PER LA RICERCA E SPERIMENTAZIONE IN AGRICOLTURA
Bilancio Consuntivo Finanziario Gestionale Esercizio 2006



Capitolo Codice	SPESA										Totale dei Residui Passivi al Termine dell'Esercizio 2006 (8 + 14)
	Gestione dei Residui 2006					Gestione di Cassa					
	Residui Passivi al 1° Gennaio 2006	Pagati	Rimasti da Pagare	Totale (13 + 14)	Variazioni		Previsioni	Pagamenti (7 + 13)	Diff. rispetto alle Previsioni		
12	13	14	15	In più (15 - 12)	In meno (12 - 15)	18	19	In Più (19 - 18)	In Meno (18 - 19)	21	22
1.1.3.024.	1.268,34	1.268,34	1.268,34			12.968,34	2.614,74		10.353,60		10.200,00
1.1.3.025.	136.186,98	124.270,63	7.987,74	132.258,37	3.928,61	148.682,98	125.163,94		23.519,04		17.221,82
1.1.3.028.	6.036,48	3.546,69		3.546,69	2.490,00	11.036,48	3.546,69		7.489,79		
1.1.3.027.	1.509,80	905,28	597,52	1.502,80	7,00	88.698,50	34.318,28		54.380,22		6.202,78
1.1.3.028.	19.993,18	15.472,34	4.219,63	19.691,97	301,21	-95.954,14	15.918,62	111.872,76			4.219,63
1.1.3.029.	33.801,05	32.201,25	1.570,79	33.772,04	29,01	69.620,20	103.141,12		33.520,92		37.139,86
	6.552.701,25	5.057.303,60	1.201.401,98	6.258.705,58	318,66	35.939.668,73	19.088.934,79	145.393,68	16.996.127,62		5.778.863,80
	10.699.907,27	8.363.306,97	1.877.816,63	10.241.123,60	2.776,56	81.132.714,02	44.195.638,59	145.393,68	37.082.469,11		12.299.277,27
1.2.1.											
1.2.1.001.	2.178.822,06	1.272.603,01	848.888,45	2.121.491,46	57.330,60	3.473.430,70	1.866.469,26		1.606.961,44		971.984,76
1.2.1.002.	517.199,67	253.466,34	245.759,52	499.225,86	17.973,81	4.169.074,36	1.944.230,03		2.224.844,33		686.948,42
1.2.1.003.						128.728,34	43.034,56		85.693,78		
1.2.1.004.	29.960,48	29.960,48		29.960,48		1.652.167,62	426.885,92		1.225.281,70		626.859,54
1.2.1.005.	726,76	620,02		620,02	106,74	62.065,52	18.203,74		43.861,78		

CA
 BA Sperimentale

C.R.A. CONSIGLIO PER LA RICERCA E SPERIMENTAZIONE IN AGRICOLTURA
Bilancio Consuntivo Finanziario Gestionale Esercizio 2006

SPESA


Capitolo	Gestione dei Residui 2006						Gestione di Cassa				Totale dei Residui Passivi al Termine dell'Esercizio 2006 (8 + 14)
	Residui Passivi al 1° Gennaio 2006	Pagati	Rimasti da Pagare	Totale (13 + 14)	Variazioni		Previsioni	Pagamenti (7 + 13)	Diff. rispetto alle Previsioni		
					In più (15 - 12)	In meno (12 - 16)			In Più (19 - 18)	In Meno (18 - 19)	
1	12	13	14	15	16	17	18	19	20	21	22
1.2.2.	2.726.708,97	1.556.649,85	1.094.647,97	2.651.297,82		75.411,15	9.485.466,54	4.298.823,51	0,00	5.186.643,03	2.285.792,72
1.2.2.002							73.000,00	29.000,00		44.000,00	29.000,00
1.2.2.004	3.989.754,62	1.773.974,48	2.160.302,38	3.934.276,86		55.477,76	6.937.191,17	3.587.780,90		3.349.410,27	3.505.825,68
1.2.2.005	8.605.836,38	1.673.128,55	6.860.413,74	8.533.542,29		72.294,09	10.411.665,18	1.898.945,80		8.512.719,38	7.247.001,74
1.2.2.006	691.899,90	691.899,90		691.899,90			2.621.751,44	2.621.751,44			
	13.287.490,90	4.139.002,93	9.020.716,12	13.159.719,05		127.771,85	20.043.607,79	8.137.478,14	0,00	11.906.129,65	10.781.827,42
1.2.3.							1.326,14	826,14		500,00	
1.2.3.001	826,14	826,14		826,14							
1.2.3.002	7.351,11	6.686,18	555,21	7.241,39		109,72	47.296,54	21.376,03		25.920,51	1.877,81
1.2.3.003	66,67	33,33	33,34	66,67			166,67	33,33		133,34	33,34
	8.243,92	7.545,55	588,55	8.134,20		109,72	48.789,35	22.235,50	0,00	26.553,85	1.911,15
1.2.4.											
1.2.4.001	327.462,58	183.891,36	82.901,00	266.792,36		5.338,17	5.167.338,64	3.275.215,10		1.892.123,54	505.915,59
	327.462,58	183.891,36	82.901,00	266.792,36		5.338,17	5.167.338,64	3.275.215,10	0,00	1.892.123,54	505.915,59
1.2.5.											
1.2.5.001	355.712,81	190.639,16	165.073,65	355.712,81			1.280.553,04	210.870,06			167.473,65

RICERCA E SPERIMENTAZIONE IN AGRICOLTURA

CRA C.R.A. CONSIGLIO PER LA RICERCA E SPERIMENTAZIONE IN AGRICOLTURA
 Bilancio Consuntivo Finanziario Gestionale Esercizio 2006

SPESA

Capitolo	Gestione dei Residui 2006										Gestione di Cassa				Totale dei Residui Passivati al Termine dell'Esercizio 2006 (8 + 14)
	Residui Passivi al 1° Gennaio 2006	Pagati	Rimasti da Pagare	Totale (13 + 14)	Variazioni		Previsioni	Pagamenti (7 + 13)	Diff. rispetto alle Previsioni		Totale dei Residui Passivati al Termine dell'Esercizio 2006 (8 + 14)				
					In più (15 - 12)	In meno (12 - 16)			In Più (19 - 18)	In Meno (18 - 19)					
Codice	12	13	14	15	16	17	18	19	20	21	22				
1	355.712,81	190.639,16	165.073,65	355.712,81			1.280.653,04	210.870,06	0,00	1.069.882,98	167.473,65				
1.2.6.															
1.2.6.001.	7.450,44	7.450,44		7.450,44			9.350,44	8.333,56		1.016,88	1.000,00				
1.2.6.002.							57.223,42			57.223,42					
1.2.6.003.	23.383,62	15.646,02	7.737,60	23.383,62			48.872,62	28.058,06		20.814,56	14.298,19				
1.2.6.004.							160,00			160,00					
1.2.6.005.	37.690,84	34.181,60	1.920,24	36.101,84		1.589,00	363.943,35	97.317,51		256.625,84	158.016,42				
1.2.6.006.							20.737,00			20.737,00					
1.2.6.007.							366.366,17			366.366,17					
1.2.6.010.	6.654,52	5.184,52	1.470,00	6.654,52			29.154,52	12.645,94		16.508,58	16.470,00				
	75.179,42	62.462,58	11.127,84	73.590,42		1.589,00	885.807,52	146.355,07	0,00	739.452,45	189.784,61				
	16.780.798,60	6.140.191,53	10.375.055,13	16.515.246,66	5.338,17	270.890,11	36.911.662,88	16.090.977,38	0,00	20.820.585,50	13.932.705,14				
1.4.1.							35.760,00	32.489,86		3.270,14					
1.4.1.001.															



C.R.A. CONSIGLIO PER LA RICERCA E SPERIMENTAZIONE IN AGRICOLTURA
Bilancio Consuntivo Finanziario Gestionale Esercizio 2006

SPESA

Capitolo	Gestione dei Residui 2006						Gestione di Cassa					Totale dei Residui Passivi al Termine dell'Esercizio 2006 (8 + 14)
	Residui Passivi al 1° Gennaio 2006	Pagati	Rimasti da Pagare	Totale (13 + 14)	Variazioni		Previsioni	Pagamenti (7 + 13)	Diff. rispetto alle Previsioni			
					In più (15 - 12)	In meno (12 - 15)			In Più (19 - 18)	In Meno (18 - 19)		
Codice	12	13	14	15	16	17	18	19	20	21	22	
1												
1.4.2.												
1.4.2.001.												
	0,00	0,00	0,00	0,00	0,00	0,00	91.844,83	85.602,48	0,00	6.242,35	551,94	
	27.480.705,87	14.503.498,50	12.262.871,76	26.756.370,26	8.114,73	732.450,34	118.136.121,73	60.372.218,45	145.393,68	57.909.296,96	26.232.534,35	
	29.675.135,89	15.948.772,88	12.915.210,37	28.763.983,25	0,00	811.152,64	207.262.402,63	132.246.252,31	0,00	75.016.150,32	30.855.879,46	
2.1.1.												
2.1.1.001.							208.364,93	9.932,72		198.432,21		
2.1.1.002.	2.440,46	420,00	2.018,63	2.438,63		1,83	-26.152,37	420,00	26.572,37		2.018,63	
2.1.1.003.	2.555.532,11	508.133,23	2.047.398,88	2.555.532,11			2.844.608,06	508.133,23		2.336.474,83	2.047.398,88	
2.1.1.004.												

la spesa.

C.R.A. CONSIGLIO PER LA RICERCA E SPERIMENTAZIONE IN AGRICOLTURA
Bilancio Consuntivo Finanziario Gestionale Esercizio 2006



Capitolo	SPESA										Totale dei Residui Passivi al Termine dell'Esercizio 2006 (8 + 14)			
	Gestione dei Residui 2006					Gestione di Cassa								
	Residui Passivi al 1° Gennaio 2006	Pagati	Rimasti da Pagare	Totale (13 + 14)	Variazioni		Previsioni	Pagamenti (7 + 13)	Diff. rispetto alle Previsioni					
12	13	14	15	In più (15 - 12)	In meno (12 - 15)	16	17	18	19	In Più (19 - 18)	In Meno (18 - 19)	20	21	22
2.1.1.005.	3.607.368,32	2.041.997,94	1.485.911,77	3.527.909,71	400,00	79.858,61	13.435.356,38	6.309.386,82				7.125.969,56		2.523.351,06
2.1.1.006.	258.075,30	192.590,43	6.260,68	198.851,11		59.224,19	595.233,12	216.329,48			378.903,64			38.548,71
	6.423.416,19	2.743.141,60	3.541.589,96	6.284.731,56	400,00	139.084,63	17.057.410,12	7.044.202,25			26.572,37			4.611.317,28
2.1.2.														
2.1.2.001.	377.102,30	323.012,82	46.353,52	369.366,34		7.735,96	1.160.299,72	587.927,66			572.372,06			264.976,18
2.1.2.002.	373.086,84	274.285,40	48.278,63	322.564,03	19,79	50.542,60	897.780,09	631.287,02			266.493,07			149.316,29
2.1.2.003.	2.289.984,16	2.081.961,72	172.492,41	2.254.454,13		35.530,03	8.093.108,96	4.821.603,54			3.271.505,42			2.679.309,81
2.1.2.004.	259.613,31	208.322,20	7.602,14	215.924,34		43.688,97	1.213.009,61	547.171,62			665.837,99			339.106,64
2.1.2.005.	16.570,00	16.570,00		16.570,00		211.534,15	16.570,00	16.570,00			194.964,15			19.700,00
2.1.2.006.	88.352,91	84.323,21		84.323,21		4.029,70	364.327,91	132.357,62			231.970,29			57.123,84
2.1.2.007.	101.849,64	48.583,55	51.202,09	99.785,64		2.064,00	676.985,63	336.535,08			340.460,75			598.110,78
2.1.2.009.	5.827,10	4.527,50	1.299,60	5.827,10		81.966,50	24.268,37	24.268,37			57.698,13			38.134,20
2.1.2.010.	3.512.386,26	3.041.586,40	327.228,39	3.368.814,79	19,79	143.591,26	12.717.522,77	7.097.720,91			18.500,00			12.030,00
														4.157.807,74

La spartenziatura è di competenza dell'esercizio 2006.

C.R.A. CONSIGLIO PER LA RICERCA E SPERIMENTAZIONE IN AGRICOLTURA
Bilancio Consuntivo Finanziario Gestionale Esercizio 2006

SPESA

Capitolo	Gestione dei Residui 2006					Gestione di Cassa					Totale dei Residui Passivi al Termine dell'Esercizio 2006 (8 + 14)
	Residui Passivi al 1° Gennaio 2006	Pagati	Rimasti da Pagare	Totale (13 + 14)	Variazioni In più (15 - 12) In meno (12 - 15)	Previsioni	Pagamenti (7 + 13)	In Più (19 - 18)	In Meno (18 - 19)		
Codice	12	13	14	15	16	17	18	19	20	21	22
1											
2.1.3.											
2.1.3.003.											
2.1.3.004.											
2.1.3.005.											
2.1.5.											
2.1.5.001.	58.785,63	41.021,76	17.763,87	58.785,63			599.971,59	544.536,48		55.435,11	43.660,83
	58.785,63	41.021,76	17.763,87	58.785,63			599.971,59	544.536,48	0,00	55.435,11	43.660,83
	9.994.588,08	5.825.749,76	3.886.582,22	9.712.331,98	419,79	282.675,89	30.374.904,48	14.686.459,64	26.572,37	15.715.017,21	8.812.786,85
2.2.1.											
2.2.1.001.									0,00	0,00	0,00
2.2.2.											

la speriment.

C.R.A. CONSIGLIO PER LA RICERCA E SPERIMENTAZIONE IN AGRICOLTURA
Bilancio Consuntivo Finanziario Gestionale Esercizio 2006



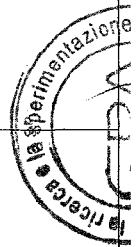
Capitolo	SPESA										Totale dei Residui Passivi al Termine dell'Esercizio 2006 (8 + 14)		
	Gestione dei Residui 2006					Gestione di Cassa							
	Residui Passivi al 1° Gennaio 2006	Pagati	Rimasti da Pagare	Totale (13 + 14)	Variazioni		Previsioni	Pagamenti (7 + 13)	Diff. rispetto alle Previsioni				
12	13	14	15	In più (16 - 12)	In meno (12 - 15)	18	19	In Più (19 - 18)	In Meno (18 - 19)	20	21	22	
2.2.002.													
2.2.4.													
2.2.4.001.													
2.2.5.													
2.2.5.001.	1.239,50	309,87	929,63	1.239,50		1.239,50	309,87	309,87	0,00	1.239,50	309,87	929,63	929,63
	1.239,50	309,87	929,63	1.239,50		1.239,50	309,87	309,87	0,00	1.239,50	309,87	929,63	929,63
	1.239,50	309,87	929,63	1.239,50	0,00	1.239,50	309,87	309,87	0,00	1.239,50	309,87	929,63	929,63
	9.995.827,58	5.826.059,63	3.887.511,85	9.713.571,48	419,79	282.675,89	30.376.143,98	14.686.769,51	26.572,37	15.715.946,84	8.813.715,48		
4.1.1.													
4.1.1.001.	111.754,41	75.835,54	1.107,16	76.942,70		34.811,71	3.341.878,86	3.212.441,15		3.341.878,86	3.212.441,15	129.437,71	41.547,79
4.1.1.002.	532.970,10	409.755,12	85.013,92	494.769,04		38.201,06	2.355.112,54	1.623.866,82		2.355.112,54	1.623.866,82	731.245,72	500.600,90

Caricatura e la spesa

C.R.A. CONSIGLIO PER LA RICERCA E SPERIMENTAZIONE IN AGRICOLTURA
Bilancio Consuntivo Finanziario Gestionale Esercizio 2006

SPESA

Capitolo	Gestione del Residui 2006										Gestione di Cassa				Totale dei Residui Passivi al Termine dell'Esercizio 2006 (8 + 14)
	Residui Passivi al 1° Gennaio 2006	Pagati	Rimasti da Pagare	Totale (13 + 14)	Variazioni		Previsioni	Pagamenti (7 + 13)	Diff. rispetto alle Previsioni		Totale dei Residui Passivi al Termine dell'Esercizio 2006 (8 + 14)				
					In più (15 - 12)	In meno (12 - 15)			In Più (19 - 18)	In Meno (18 - 19)					
Codice	12	13	14	15	16	17	18	19	20	21	22				
1															
4.1.1.003.	39.891,32	39.179,93	477,58	39.657,51		233,81	115.355,80	104.603,61		10.752,19	24.873,01				
4.1.1.004.	29.472,59	17.598,92	11.517,83	29.116,75		355,84	62.101,59	32.043,44		30.058,15	15.874,40				
4.1.1.005.	608.683,39	276.428,62	327.471,77	603.900,39		4.783,00	635.874,67	297.546,83		338.327,84	327.471,77				
4.1.1.006.	204.535,54	178.147,00	26.329,54	204.476,54		59,00	363.395,62	338.424,80		24.970,82	26.329,54				
4.1.1.007.	30.140,00		30.140,00	30.140,00			93.223,06	51.303,06		41.920,00	30.140,00				
4.1.1.008.	837.657,84	31.044,26	788.589,20	819.633,48		18.024,36	1.372.957,85	140.115,54		1.232.842,31	919.802,02				
4.1.1.009.	6.587.853,94	2.017.934,09	4.454.990,82	6.472.924,91		114.909,03	10.379.266,66	5.109.324,25		5.269.941,41	12.880.621,15				
	8.982.939,13	3.045.923,50	5.725.637,82	8.771.561,32	0,00	211.377,81	18.719.165,65	10.909.669,50	0,00	7.809.496,15	14.767.260,58				
	8.982.939,13	3.045.923,50	5.725.637,82	8.771.561,32	0,00	211.377,81	18.719.165,65	10.909.669,50	0,00	7.809.496,15	14.767.260,58				
1.1.1.															



C.R.A. CONSIGLIO PER LA RICERCA E SPERIMENTAZIONE IN AGRICOLTURA
Bilancio Consuntivo Finanziario Gestionale Esercizio 2006



Capitolo Codice	SPESA										Totale dei Residui Passivi al Termine dell'Esercizio 2006 (8 + 14)		
	Gestione dei Residui 2006					Gestione di Cassa							
	Residui Passivi al 1° Gennaio 2006	Pagati	Rimasti da Pagare	Totale (13 + 14)	Variazioni		Previsioni	Pagamenti (7 + 13)	Diff. rispetto alle Previsioni				
12	13	14	15	In più (15 - 12)	In meno (12 - 15)	18	19	In Più (19 - 18)	In Meno (18 - 19)	20	21	22	
1													
1.1.1.001.	127.250,00	122.250,00		122.250,00		5.000,00	252.217,98	252.217,98		6.282,02			
1.1.1.002.	270.000,00	75.934,23	182.815,77	258.750,00	11.250,00	401.500,00	192.030,35	192.030,35	209.469,65				182.815,77
1.1.1.003.	121.894,48	20.446,65	80.317,80	100.764,45	21.130,03	176.534,48	72.401,94	72.401,94	104.132,54				80.831,98
1.1.1.004.	5.000,00		5.000,00	5.000,00		15.000,00	1.030,00	1.030,00	13.970,00				5.000,00
1.1.1.005.	75.000,00	18.750,00		18.750,00	56.250,00	188.000,00	75.000,00	75.000,00	113.000,00				18.750,00
1.1.1.012.						120.000,00	13.026,44	13.026,44	106.973,56				
1.1.1.013.	14.255,96	13.723,46	532,50	14.255,96		84.255,96	65.266,33	65.266,33	18.989,63				17.994,89
1.1.1.014.						10.000,00	2.950,00	2.950,00	7.050,00				
1.1.2.	613.400,44	251.104,34	268.666,07	519.770,41	93.630,03	1.253.790,44	673.923,04	673.923,04	579.867,40	0,00	0,00	579.867,40	305.352,64
1.1.2.001.	9.549,48	9.533,12	16,36	9.549,48		335.549,48	329.763,96	329.763,96	5.785,52				5.785,52
1.1.2.005.	26.042,82	28.643,74		28.643,74	2.600,92	75.042,82	28.643,74	28.643,74	46.398,08				49.000,00
1.1.2.008.	4.663,85	4.663,85		4.663,85		68.663,85	4.663,85	4.663,85	64.000,00				49.213,89

C.R.A. CONSIGLIO PER LA RICERCA E SPERIMENTAZIONE IN AGRICOLTURA
Bilancio Consuntivo Finanziario Gestionale Esercizio 2006

SPESA

Capitolo	Gestione dei Residui 2006										Gestione di Cassa				Totale dei Residui Passivi al Termine dell'Esercizio 2006 (8 + 14)
	Residui Passivi al 1° Gennaio 2006	Pagati	Rimasti da Pagare	Totale (13 + 14)	Variazioni		Previsioni	Pagamenti (7 + 13)	Diff. rispetto alle Previsioni		Totale dei Residui Passivi al Termine dell'Esercizio 2006 (8 + 14)				
					In più (15 - 12)	In meno (12 - 15)			In Più (19 - 18)	In Meno (18 - 19)					
Codice	12	13	14	15	16	17	18	19	20	21	22				
1.1.2.009.	61.000,00	60.999,84	0,16	61.000,00			541.676,00	246.316,06		295.359,94	295.359,94				
1.1.2.010.	364.800,00	242.666,66	122.133,34	364.800,00			805.800,00	291.816,66		513.983,34	508.483,34				
1.1.2.011.	1.519,70	1.419,70	100,00	1.519,70			37.092,20	21.043,84		16.048,36	5.567,40				
1.1.2.012.	5.805,71	5.805,71		5.805,71			32.805,71	6.810,45		25.995,26	2.638,03				
1.1.2.014.	82.850,19	41.549,22	41.300,97	82.850,19			352.010,19	218.637,66		133.372,53	131.765,00				
1.1.2.016.							56.500,00	31.550,00		26.950,00	21.996,00				
1.1.2.017.							8.000,00	6.244,71		1.755,29	213,69				
1.1.2.018.							5.000,00	10,32		4.989,68					
1.1.2.021.	3.609,96	3.609,96		3.609,96			7.609,96	5.848,03		1.761,93					
1.1.3.	659.841,71	398.891,80	163.550,83	562.442,63	2.600,92		2.327.750,21	1.191.349,28	0,00	1.136.400,93	1.070.022,81				

1.1.3. SPESA TOTALE


C.R.A. CONSIGLIO PER LA RICERCA E SPERIMENTAZIONE IN AGRICOLTURA
Bilancio Consuntivo Finanziario Gestionale Esercizio 2006



Capitolo Codice	SPESA											Totale dei Residui Passivi al Termine dell'Esercizio 2006 (8 + 14)	
	Gestione dei Residui 2006					Gestione di Cassa					Totale dei Residui Passivi al Termine dell'Esercizio 2006 (8 + 14)		
	Residui Passivi al 1° Gennaio 2006	Pagati	Rimasti da Pagare	Totale (13 + 14)	Variazioni	Previsioni	Pagamenti	Diff. rispetto alle Previsioni	In Più (19 - 18)	In Meno (18 - 19)			
12	13	14	15	In più (15 - 12)	In meno (12 - 15)	16	17	18	19	20	21	22	
1													
1.1.3.001.	172,20	172,20		172,20				1.373,40	1.126,90		246,50		
1.1.3.003.	22.757,86	18.822,46	3.935,40	22.757,86				104.168,54	76.371,06		27.797,48		18.521,59
1.1.3.004.								10.000,00			10.000,00		
1.1.3.005.	20.751,49	9.946,40	10.805,09	20.751,49				75.341,49	64.130,93		11.210,56		15.800,56
1.1.3.006.	30.000,00	30.000,00		30.000,00				48.731,44	72.941,30	24.209,86			5.665,24
1.1.3.007.	915,13	766,68	148,45	915,13				8.189,17	3.163,08		5.026,09		2.886,49
1.1.3.008.													
1.1.3.009.	20.430,81	17.616,00	2.814,81	20.430,81				84.420,79	62.239,40		22.181,39		12.545,86
1.1.3.010.	3.864,75	3.789,90	74,85	3.864,75				39.295,04	35.586,96		3.708,08		3.084,33
1.1.3.012.	124.204,43	94.811,02	29.393,41	124.204,43				440.204,43	208.008,89		232.195,54		231.931,96
1.1.3.013.	3.000,00	6.904,14		6.904,14	3.904,14			18.338,12	13.242,26		5.095,86		
1.1.3.014.								1.008.000,00	1.008.000,00				

SPESA

Capitolo Codice	Gestione del Residui 2006					Gestione di Cassa				Totale dei Residui Passivi al Termine dell'Esercizio 2006 (8 + 14)	
	Residui Passivi al 1° Gennaio 2006	Pagati	Rimasti da Pagare	Totale (13 + 14)	Variazioni		Previsioni	Pagamenti (7 + 13)	Diff. rispetto alle Previsioni		
					In più (15 - 12)	In meno (12 - 16)			In Più (19 - 18)		In Meno (18 - 19)
1	12	13	14	15	16	17	18	19	20	21	22
1.1.3.024.							10.000,00			10.000,00	8.760,96
1.1.3.025.	226.096,67	182.828,80	47.172,01	230.000,81	3.904,14		1.848.062,42	1.544.810,78	24.209,86	327.461,50	299.196,99
	1.399.338,82	832.824,94	479.388,91	1.312.213,85	6.505,06	93.630,03	5.429.603,07	3.410.083,10	24.209,86	2.043.729,83	1.674.572,44
1.2.2.	305.008,95	305.008,95		305.008,95			517.867,92	517.867,92	0,00		
1.2.2.006.	305.008,95	305.008,95		305.008,95			517.867,92	517.867,92	0,00	0,00	
1.2.3.							1.001,55	108,54		895,01	3,10
1.2.3.002.							1.001,55	106,54		895,01	3,10
1.2.4.	31.008,00	20.541,66	10.466,34	31.008,00			213.138,00	94.802,32		118.335,68	43.381,30
1.2.4.001.	31.008,00	20.541,66	10.466,34	31.008,00			213.138,00	94.802,32		118.335,68	43.381,30
1.2.6.							595.000,00	274.764,42		320.235,58	47.224,70
1.2.6.001.							595.000,00	274.764,42		320.235,58	47.224,70



C.R.A. CONSIGLIO PER LA RICERCA E SPERIMENTAZIONE IN AGRICOLTURA
Bilancio Consuntivo Finanziario Gestionale Esercizio 2006



Capitolo	SPESA										Totale dei Residui Passivi al Termine dell'Esercizio 2006 (8 + 14)
	Gestione dei Residui 2006					Gestione di Cassa					
	Residui Passivi al 1° Gennaio 2006	Pagati	Rimasti da Pagare	Totale (13 + 14)	Variazioni	Previsioni	Pagamenti (7 + 13)	Diff. rispetto alle Previsioni	In Più (19 - 18)	In Meno (18 - 19)	
12	13	14	15	In più (15 - 12)	16	17	18	19	20	21	22
1.2.6.005.							23.000,00	55,00		22.945,00	
1.2.6.006.							5.000,00			5.000,00	
1.2.6.007.							148.150,30			148.150,30	
1.2.6.010.							172.340,00			172.340,00	4.200,00
	336.016,95	326.550,61	10.466,34	336.016,95	0,00	0,00	1.675.497,77	887.596,20	0,00	787.901,57	94.809,10
	1.736.356,77	1.168.376,55	489.855,25	1.648.230,80	6.505,06	93.630,03	7.105.100,84	4.297.679,30	24.209,86	2.831.631,40	1.769.381,54
	29.576.135,89	15.948.772,88	12.815.210,37	28.763.983,25	0,00	811.152,64	207.262.402,63	132.246.252,31	0,00	75.016.150,32	30.855.879,46
2.1.2.											
2.1.2.001.	134.405,38	119.029,18	15.376,20	134.405,38			794.405,38	582.297,38		212.108,00	142.235,41
2.1.2.002.	2.374,00	1.989,80	384,20	2.374,00			177.374,00	122.022,77		55.351,23	52.560,10
2.1.2.009.	275.841,72	204.390,00	71.451,72	275.841,72			393.329,72	242.420,82		150.908,90	143.629,48
	412.621,10	325.408,98	87.212,12	412.621,10			1.366.109,10	946.740,97	0,00	418.368,13	338.344,99

RICERCA E SPERIMENTAZIONE

C.R.A. CONSIGLIO PER LA RICERCA E SPERIMENTAZIONE IN AGRICOLTURA
Bilancio Consuntivo Finanziario Gestionale Esercizio 2006

SPESA

Capitolo	Gestione dei Residui 2006					Gestione di Cassa					Totale dei Residui Passivi al Termine dell'Esercizio 2006 (8 + 14)
	Residui Passivi al 1° Gennaio 2006	Pagati	Rimasti da Pagare	Totale (13 + 14)	Variazioni		Previsioni	Pagamenti (7 + 13)	Diff. rispetto alle Previsioni		
					In più (15 - 12)	In meno (12 - 15)			In Più (19 - 18)	In Meno (18 - 19)	
Codice	12	13	14	15	16	17	18	19	20	21	22
1											
2.1.4.											
2.1.4.005.											
	412.621,10	325.408,98	87.212,12	412.621,10	0,00	0,00	1.485.109,10	946.740,97	0,00	538.368,13	338.344,99
	412.621,10	325.408,98	87.212,12	412.621,10	0,00	0,00	1.485.109,10	946.740,97	0,00	538.368,13	338.344,99
4.1.1.											
4.1.1.001.	86.660,79	85.598,80	1.061,99	86.660,79			599.166,68	794.793,45	195.626,77		1.061,99
4.1.1.002.	42,12	42,12		42,12			139.816,15	178.581,14	38.764,99		10.153,58
4.1.1.003.	10.248,93	3.833,00	6.415,93	10.248,93			110.248,93	28.051,62	82.197,31		6.504,97
4.1.1.006.							5.000,00	5.000,00			
4.1.1.008.	1.220.674,13	1.108.212,90	117.797,73	1.226.010,63			23.470.376,40	1.204.626,81	22.265.749,59		3.830.296,90
4.1.1.008.	1.317.625,97	1.197.686,82	125.275,66	1.322.962,47	5.336,50		24.324.608,16	2.211.063,02	234.391,76		3.848.017,44
	1.317.625,97	1.197.686,82	125.275,66	1.322.962,47	5.336,50		24.324.608,16	2.211.063,02	234.391,76		3.848.017,44

C.R.A. CONSIGLIO PER LA RICERCA E SPERIMENTAZIONE IN AGRICOLTURA
Bilancio Consuntivo Finanziario Gestionale Esercizio 2006



Capitolo	Gestione dei Residui 2006										Gestione di Cassa	Totale dei Residui Passivi al Termine dell'Esercizio 2006 (8 + 14)
	Gestione dei Residui 2006		Variazioni		Pagamenti (7 + 13)	Diff. rispetto alle Previsioni		Totale dei Residui Passivi al Termine dell'Esercizio 2006 (8 + 14)				
	Residui Passivi al 1° Gennaio 2006	Pagati	Rimasti da Pagare	Totale (13 + 14)		In più (15 - 12)	In meno (12 - 15)		In Più (19 - 18)	In Meno (18 - 19)		
1	12	13	14	15	16	17	18	19	20	21	22	
	1.317.625,97	1.197.686,82	125.275,65	1.322.962,47	5.336,50	0,00	24.324.608,16	2.211.053,02	234.391,76	22.347.946,90	3.848.017,44	

Capitolo	Gestione dei Residui 2006										Gestione di Cassa				Totale dei Residui Passivi al Termine dell'Esercizio 2006 (8 + 14)
	Residui Passivi al 1° Gennaio 2006	Pagati	Rimasti da Pagare	Totale (13 + 14)	Variazioni		Previsioni	Pagamenti (7 + 13)	Diff. rispetto alle Previsioni		21	22			
					In più (15 - 12)	In meno (12 - 15)			In Più (19 - 18)	In Meno (18 - 19)					
Codice	12	13	14	15	16	17	18	19	20	21	22				
	0,00	0,00	0,00	0,00	0,00	0,00	1.900,00	616,37	0,00	1.283,63	0,00	0,00			
	0,00	0,00	0,00	0,00	0,00	0,00	1.900,00	616,37	0,00	1.283,63	0,00	0,00			
	359.074,25	286.898,83	72.483,36	359.382,19	307,94	0,00	82.019.280,06	67.575.738,19	0,00	14.443.541,87	2.853.963,57				
	0,00	0,00	0,00	0,00	0,00	0,00	1.245.611,68	370.012,45	0,00	875.599,23	68.174,73				
	0,00	0,00	0,00	0,00	0,00	0,00	0,00	0,00	0,00	0,00	0,00				
	359.074,25	286.898,83	72.483,36	359.382,19	307,94	0,00	83.264.891,74	67.945.750,64	0,00	15.319.141,10	2.922.138,30				
	27.480.705,67	14.503.498,50	12.252.871,76	26.756.370,26	8.114,73	732.450,34	118.136.121,73	60.372.218,45	145.393,68	57.909.296,96	26.232.534,35				
	9.995.827,58	5.826.059,63	3.887.511,85	9.713.571,48	419,79	282.675,89	30.376.143,98	14.686.769,51	26.572,37	15.715.946,84	8.813.715,48				
	8.982.939,13	3.045.923,50	5.725.637,82	8.771.561,32	0,00	211.377,81	18.719.165,65	10.909.669,50	0,00	7.809.496,15	14.767.260,58				
	46.459.472,58	23.375.481,63	21.866.021,43	45.241.503,06	8.534,52	1.226.504,04	167.231.431,36	85.968.657,46	171.966,05	81.434.739,95	49.813.510,41				

RICERCA E SPERIMENTAZIONE IN AGRICOLTURA
 C.R.A.

CRA **C.R.A. CONSIGLIO PER LA RICERCA E SPERIMENTAZIONE IN AGRICOLTURA**
Bilancio Consuntivo Finanziario Gestionale Esercizio 2006

SPESA

Capitolo Codice	Gestione dei Residui 2006					Gestione di Cassa					Totale dei Residui Passivati Termine dell'Esercizio 2006 (8 + 14)
	Residui Passivati al 1° Gennaio 2006	Pagati	Rimasti da Pagare	Totale (13 + 14)	Variazioni		Previsioni	Pagamenti (7 + 13)	Diff. rispetto alle Previsioni		
					In più (15 - 12)	In meno (12 - 15)			In Più (19 - 18)	In Meno (18 - 19)	
1	12	13	14	15	16	17	18	19	20	21	22
	1.735.355,77	1.158.375,55	489.855,25	1.648.230,80	6.505,06	93.630,03	7.105.100,84	4.297.679,30	24.209,86	2.831.631,40	1.769.381,54
	412.821,10	325.408,98	87.212,12	412.821,10	0,00	0,00	1.485.109,10	946.740,97	0,00	538.368,13	338.344,99
	1.317.625,97	1.197.686,82	125.275,65	1.322.962,47	5.336,50	0,00	24.324.608,16	2.211.063,02	234.391,76	22.347.946,90	3.848.017,44
	3.465.602,84	2.681.471,35	702.343,02	3.383.814,37	11.841,56	93.630,03	32.914.818,10	7.455.473,29	258.601,62	25.717.946,43	5.955.743,97
	50.284.149,67	26.343.851,81	22.640.847,81	48.984.699,62	20.684,02	1.320.134,07	283.413.041,20	161.370.497,76	430.667,67	122.473.111,11	58.691.392,68
	50.284.149,67	26.343.851,81	22.640.847,81	48.984.699,62	20.684,02	1.320.134,07	283.413.041,20	161.370.497,76	0,00	122.042.643,44	58.691.392,68


C.R.A. CONSIGLIO PER LA RICERCA E SPERIMENTAZIONE IN AGRICOLTURA
Conto Economico 2006

Codice Conto	Descrizione	Anno 2005		Totale
		Parziali	Totale	
D	VALORE DELLA PRODUZIONE		4.123.351,01	0,00
D.01	Proventi dell'Ente			
D.01.01	Proventi derivanti dalla concessione in uso dei fabbricati	709.025,19		0,00
D.01.02	Proventi derivanti dall'attività di marketing	0,00		0,00
D.01.03	Quote degli associati	36.761,76		0,00
D.01.04	Proventi dalla Vendita di Beni e Prestazione di servizi	3.377.564,06		0,00
D.01.04.	Proventi dalla vendita di beni e prestazione di servizi	0,00		0,00
D.02	Variazione delle rimanenze dei prodotti in corso di lavorazione, semilavorati e finiti		0,00	0,00
D.03	Variazione dei lavori in corso su ordinazione		0,00	0,00
D.04	Incrementi di immobilizzazioni per lavori interni		0,00	0,00
D.05	Altri ricavi e proventi, con separata indicazione dei contributi di competenza dell'esercizio		146.589.965,28	0,00
D.05.01	Contributi in C/Esercizio e concorsi erogati dallo Stato	133.660.958,93		0,00
D.05.02	Contributi in c/Esercizio e concorsi erogati da Enti Pubblici	1.588.153,35		0,00
D.05.03	Contributi in c/Esercizio e concorsi erogati dalle Regioni	2.526.488,33		0,00
D.05.04	Contributi in c/Esercizio e concorsi erogati da Comuni e Province	57.897,42		0,00
D.05.05	Traferimenti da altri Enti del Settore Pubblico e Privato	5.993.317,18		0,00
D.05.07	Quota contributi in c/capitale erogati dallo Stato	2.477.155,06		0,00
D.05.08	Quota contributi in c/capitale erogati da Enti Pubblici	0,00		0,00
D.05.09	Quota Contributi in c/capitale e concorsi erogati da Regioni	0,00		0,00
D.05.11	Quota Contributi in c/capitale e concorsi erogati da Comuni e Province	0,00		0,00
D.05.12	Quota Contributi in c/capitale e concorsi erogati da Privati	0,00		0,00
D.05.15	Poste correttive	285.995,01		0,00



C.R.A. CONSIGLIO PER LA RICERCA E SPERIMENTAZIONE IN AGRICOLTURA
Conto Economico 2006

Codice Conto	Descrizione	Anno 2005		Anno 2005	
		Parziali	Totale	Parziali	Totale
D.05.16	Plusvalenze ordinarie	0,00		0,00	
D.05.17	Sopravvenienze ordinarie	0,00		0,00	
	Totale VALORE DELLA PRODUZIONE		150.713.316,29		0,00
E	COSTI DELLA PRODUZIONE				
E.01	Spese per gli organi dell'Ente		463.609,69		0,00
E.06	Per materie prime, sussidiarie, consumo e merci		5.503.829,59		0,00
E.07	Per servizi		13.090.592,16		0,00
E.08	Per godimento beni di terzi		1.230.262,67		0,00
E.09	Per il personale		86.610.673,89		0,00
E.09.01	Salari e stipendi	56.376.426,42		0,00	
E.09.02	Oneri sociali	19.028.029,90		0,00	
E.09.03	Trattamento di fine rapporto	369.284,98		0,00	
E.09.04	Trattamento di quiescenza e simili	32.489,86		0,00	
E.09.05	Altri costi	2.904.464,88		0,00	
E.09.06	Collaborazioni coordinate e continuative	7.899.977,85		0,00	
E.10	Ammortamenti e svalutazioni		10.957.025,60		0,00
E.10.01	Ammortamento delle immobilizzazioni immateriali	158.915,16		0,00	
E.10.02	Ammortamento delle immobilizzazioni materiali	10.785.143,44		0,00	
E.10.03	Altre svalutazioni delle immobilizzazioni	0,00		0,00	
E.10.04	Svalutazione dei crediti compresi nell'attivo circolante e delle disponibilità liquide	12.967,00		0,00	
E.11	Variazioni delle rimanenze di materie prime, sussidiarie, di consumo e merci		-199.005,81		0,00
E.12	Accantonamenti per rischi		0,00		0,00
E.13	Accantonamenti ai fondi per oneri		0,00		0,00
E.14	Oneri diversi di gestione		9.835.307,72		0,00

riserva e la sperimentazione



C.R.A. CONSIGLIO PER LA RICERCA E SPERIMENTAZIONE IN AGRICOLTURA
Conto Economico 2006

Codice Conto	Descrizione	Anno 2006		Anno 2005	
		Parziali	Totale	Parziali	Totale
E.15	Trasferimenti passivi borse di studio, dottorati di ricerca		5.415.399,73		0,00
E.15.01	Trasferimenti passivi	2.756.629,04		0,00	
E.15.02	Borse di studio	731.866,21		0,00	
E.15.03	Dottorato di ricerca	43.034,56		0,00	
E.15.04	Assegni di ricerca	1.883.869,32		0,00	
E.15.05	Finanziamento di Progetti di ricerca	0,00		0,00	
E.15.06	Accordi e convenzioni con istituzioni scientifiche nazionali ed internazionali	0,00		0,00	
E.15.07	Spese per la gestione ed il funzionamento dei brevetti del CRA	0,00		0,00	
	Totale COSTI DELLA PRODUZIONE		132.907.694,64		0,00
	Differenza tra valore e costi della produzione		17.805.621,65		0,00
F	PROVENTI E ONERI FINANZIARI				
F.15	Proventi da partecipazioni		26,77	0,00	0,00
F.15.02	Dividendi da azioni e partecipazioni	26,77		0,00	
F.16	Altri proventi finanziari		3.453,99	0,00	0,00
F.16.01	Proventi finanziari di crediti iscritti nelle immobilizzazioni	0,00		0,00	
F.16.02	Proventi finanziari di titoli iscritti delle immobilizzazioni che non costituiscono partecipazioni	0,00		0,00	
F.16.03	Proventi finanziari di titoli iscritti nell'attivo circolante che non costituiscono partecipazioni	0,00		0,00	
F.16.04	Proventi diversi dai precedenti	3.453,99		0,00	
F.17	Interessi ed altri oneri finanziari		0,00		0,00
F.17-bis	Utili e perdite su cambi		0,00		0,00
	Totale PROVENTI E ONERI FINANZIARI		3.480,76		0,00
G	RETTIFICHE DI VALORE DI ATTIVITA' FINANZIARIE				
G.18	Rivalutazioni		0,00		0,00

Per la ricerca e la sperimentazione

C.R.A. CONSIGLIO PER LA RICERCA E SPERIMENTAZIONE IN AGRICOLTURA
Conto Economico 2006

Codice Conto	Descrizione	Anno 2006		Anno 2005	
		Parziali	Totale	Parziali	Totale
G.18.01	Rivalutazioni di partecipazioni	0,00		0,00	0,00
G.18.02	Rivalutazioni di altre immob. finanziarie	0,00		0,00	0,00
G.18.03	Rivalutazioni di titoli iscritti nell'attivo circolante	0,00		0,00	0,00
G.19	Svalutazioni		0,00		0,00
	Totale RETTIFICHE DI VALORE DI ATTIVITA' FINANZIARIE		0,00		0,00
H	PROVENTI E ONERI STRAORDINARI				
H.20	Proventi, con separata indicazione delle plusvalenze da alienazioni		48.393,86		0,00
H.21	Oneri straordinari, con separata indicazione delle minusvalenze da alienazioni		-14.933,43		0,00
H.22	Sopravvenienze attive ed insussistenze del passivo		4.757.259,90		0,00
H.22.01	Sopravvenienze attive derivanti dalla gestione dei residui	608.615,96		0,00	
H.22.02	Insussistenze del passivo derivanti dalla gestione dei residui	1.320.134,07		0,00	
H.22.03	Sopravvenienze attive	70.543,72		0,00	
H.22.04	Insussistenze passive	2.757.966,15		0,00	
H.23	Sopravvenienze passive ed insussistenze dell'attivo		-1.752.486,87		0,00
H.23.01	Sopravvenienze passive derivanti dalla gestione dei residui	20.684,02		0,00	
H.23.02	Insussistenze dell'attivo derivanti dalla gestione dei residui	1.512.238,57		0,00	
H.23.03	Insussistenze attive	217.653,19		0,00	
H.23.04	Sopravvenienze passive	1.911,09		0,00	
	Totale PROVENTI E ONERI STRAORDINARI		3.038.233,46		0,00
	Risultato prima delle imposte		20.847.335,87		0,00
I	IMPOSTE SUL REDDITO DELL'ESERCIZIO				
I.24	Imposte correnti		0,00		0,00
I.25	Imposte differite		0,00		0,00
	Totale IMPOSTE SUL REDDITO DELL'ESERCIZIO		0,00		0,00
	Avanzo Economico		20.847.335,87		0,00





C.R.A. CONSIGLIO PER LA RICERCA E SPERIMENTAZIONE IN AGRICOLTURA
Conto Economico 2006

Cofin. Conto	Anno 2006		Anno 2005	
	Parziali	Totall	Parziali	Totall
Desonazione				
Pareggio Economico				0,00

ALLEGATO 7



C.R.A. CONSIGLIO PER LA RICERCA E SPERIMENTAZIONE IN AGRICOLTURA
Stato Patrimoniale 2006

ATTIVITA'	2006	2005	PASSIVITA'	2006	2005
A) STATO PATRIMONIALE ATTIVO			B.01) Patrimonio netto		
A.01) Crediti verso lo Stato ed altri Enti pubblici per la partecipazione al patrimonio iniziale			B.01.01) Fondo di dotazione	0,00	0,00
TOTALE Crediti verso lo Stato ed altri Enti pubblici per la partecipazione al patrimonio iniziale	0,00	0,00	B.01.02) Riserve obbligatorie e derivanti da leggi	0,00	0,00
A.02) Immobilizzazioni			B.01.03) Riserve di rivalutazione	0,00	0,00
A.02.01) Immobilizzazioni immateriali			B.01.04) Contributi a fondo perduto	0,00	0,00
A.02.01.01) Costi di impianto e di ampliamento	0,00	0,00	B.01.05) Contributi per riporto disavanzi	0,00	0,00
A.02.01.01) Costi di impianto e di ampliamento			B.01.06) Riserve statutarie	0,00	0,00
A.02.01.01.01) Costi di impianto e di ampliamento	70.145,24	0,00	B.01.07) Altre riserve distintamente indicate	0,00	0,00
A.02.01.01.02) F.do ammortamento Costi di impianto e di ampliamento	-70.145,24	0,00	B.01.08) Avanzi (Disavanzi) economici portati a nuovo	87.292.335,08	0,00
TOTALE Costi di impianto e di ampliamento	0,00	0,00	B.01.09) Avanzo (Disavanzo) economico d'esercizio	20.847.335,87	0,00
A.02.01.02) Costi di ricerca sviluppo e pubblicità	0,00	0,00	TOTALE Patrimonio netto	108.139.670,95	0,00
A.02.01.02) Costi di ricerca sviluppo e pubblicità			B.02)		
A.02.01.02.01) Costi di ricerca sviluppo e pubblicità	0,00	0,00	B.02.01)	0,00	0,00
A.02.01.02.02) F.do ammortamento Costi di ricerca sviluppo e pubblicità	0,00	0,00	B.02.02)	0,00	0,00
TOTALE Costi di ricerca sviluppo e pubblicità	0,00	0,00	B.02.03)	0,00	0,00
A.02.01.03) Diritto di brevetto industriali e diritti di utilizzazione delle opere di ingegno	0,00	0,00	TOTALE	0,00	0,00
A.02.01.03) Diritto di brevetto industriali e diritti di utilizzazione delle opere di ingegno			B.03) Fondi per rischi ed oneri		

C.R.A. CONSIGLIO PER LA RICERCA E SPERIMENTAZIONE IN AGRICOLTURA
Stato Patrimoniale 2006

ATTIVITA'	2006	2005	PASSIVITA'	2006	2005
A.02.01.03.01) Diritto di brevetto industriali e diritti di utilizzazione delle opere di ingegno	12.030,00	0,00	B.03.01) per trattamento di quiescenza ed obblighi simili	0,00	0,00
A.02.01.03.02) F. do ammortamento Diritto di brevetto industriali e diritti di utilizzazione delle opere di ingegno	0,00	0,00	B.03.02) per imposte	0,00	0,00
TOTALE Diritto di brevetto industriali e diritti di utilizzazione delle opere di ingegno	12.030,00	0,00	B.03.03) per altri rischi ed oneri futuri	274.231,25	0,00
A.02.01.04) Concessioni, licenze, software marchi e diritti simili			B.03.04) per ripristino investimenti	1.836.885,51	0,00
A.02.01.04.01) Concessioni, licenze, software marchi e diritti simili	0,00	0,00	TOTALE Fondi per rischi ed oneri	2.111.116,76	0,00
A.02.01.04.02) F. do ammortamento Concessioni, licenze software marchi e diritti simili	659.314,24	0,00	B.04) Trattamento di fine rapporto di lavoro subordinato		
TOTALE Concessioni, licenze, software marchi e diritti simili	-202.025,98	0,00	B.04.01) Fondo per il Trattamento di fine rapporto lavoratori subordinati	4.821.370,35	0,00
A.02.01.05) Avviamento	0,00	0,00	TOTALE Trattamento di fine rapporto di lavoro subordinato	4.821.370,35	0,00
A.02.01.05) Avviamento	0,00	0,00	B.05) Residui passivi, con separata Ind., per ciascuna voce degli Importi esigib. oltre eserc. successivo		
TOTALE Avviamento	0,00	0,00	B.05.01) obbligazioni		
A.02.01.06) Immobilizzazioni in corso ed acconti	0,00	0,00	B.05.01.01) obbligazioni < 12 mesi	0,00	0,00
TOTALE Immobilizzazioni in corso ed acconti	0,00	0,00	B.05.01.02) obbligazioni > 12 mesi		
A.02.01.06.01) Immobilizzazioni in corso ed acconti	0,00	0,00	TOTALE obbligazioni < 12 mesi	0,00	0,00
TOTALE Immobilizzazioni in corso ed acconti	0,00	0,00	B.05.01.02) obbligazioni > 12 mesi	0,00	0,00
A.02.01.07) Manutenzioni straordinarie e migliorie su beni di terzi	0,00	0,00	B.05.01.02) obbligazioni > 12 mesi		
TOTALE Manutenzioni straordinarie e migliorie su beni di terzi	0,00	0,00	TOTALE obbligazioni > 12 mesi	0,00	0,00
TOTALE ATTIVITA'	11.807.984,06	11.807.984,06	TOTALE PASSIVITA'	11.807.984,06	11.807.984,06




C.R.A. CONSIGLIO PER LA RICERCA E SPERIMENTAZIONE IN AGRICOLTURA
Stato Patrimoniale 2006

ATTIVITA'	2006	2005	PASSIVITA'	2006	2005
A.02.01.07.01) Manutenzioni straordinarie e migliorie su beni di terzi	803.378,76	0,00	B.05.02) verso le banche		
A.02.01.07.02) F.do ammortamento Manutenzioni straordinarie e migliorie su beni di terzi	-347.264,22	0,00	B.05.02.01) verso le banche < 12 mesi		
TOTALE Manutenzioni straordinarie e migliorie su beni di terzi	456.114,54	0,00	B.05.02.01.01) Anticipazioni di cassa	0,00	0,00
A.02.01.08) Altre			TOTALE verso le banche < 12 mesi	647,81	0,00
A.02.01.08) Altre	0,00	0,00	B.05.02.02) verso le banche > 12 mesi		
TOTALE Altre	0,00	0,00	TOTALE verso le banche > 12 mesi	0,00	0,00
TOTALE Immobilizzazioni immateriali	925.432,80	0,00	TOTALE verso le banche	647,81	0,00
A.02.02) Immobilizzazioni materiali			B.05.03) verso altri finanziatori		
A.02.02.01)	0,00	0,00	B.05.03.01) verso altri finanziatori < 12 mesi		
A.02.02.02) Terreni e fabbricati	0,00	0,00	TOTALE verso altri finanziatori < 12 mesi	0,00	0,00
A.02.02.02) Terreni e fabbricati			B.05.03.02) verso altri finanziatori > 12 mesi		
A.02.02.02.01) Terreni			B.05.03.02.01) Debiti per mutui	0,00	0,00
A.02.02.02.01.01) Terreni	12.322.388,92	0,00	B.05.03.02.02) Debiti finanziari a lungo termine	0,00	0,00
A.02.02.02.01.02) F.do ammortamento Terreni	-1.133.629,43	0,00	TOTALE verso altri finanziatori > 12 mesi	0,00	0,00
TOTALE Terreni	11.188.759,49	0,00	TOTALE verso altri finanziatori	0,00	0,00
A.02.02.02.02) Edifici			B.05.04) accounti		
A.02.02.02.02.01) Edifici	71.362.337,03	0,00	B.05.04.01) accounti < 12 mesi		

CRA - Consiglio Nazionale delle Ricerche

C.R.A. CONSIGLIO PER LA RICERCA E SPERIMENTAZIONE IN AGRICOLTURA
Stato Patrimoniale 2006

ATTIVITA'	2006	2005	PASSIVITA'	2006	2005
A.02.02.02.02) F.do ammortamento Edifici	-25.144.247,88	0,00	TOTALE accounti < 12 mesi	0,00	0,00
A.02.02.02.03) Spese per progettazione e costruzioni immobili	2.722.149,61	0,00	B.05.04.02) accounti > 12 mesi		
A.02.02.02.04) F.do amm.o spese per progettazione e costruzioni immobili	-1.393.004,81	0,00	TOTALE accounti > 12 mesi	0,00	0,00
TOTALE Edifici	47.547.233,95	0,00	TOTALE accounti	0,00	0,00
A.02.02.02.03) Ricostruzione, ripristino, manutenzione straordinaria immobili e relative progettazioni			B.05.05) debiti verso fornitori		
A.02.02.02.03.01) Ricostruzione, ripristino, manutenzione straordinaria immobili e relative progettazioni	11.711.985,75	0,00	B.05.05.01) debiti verso fornitori < 12 mesi		
A.02.02.02.03.02) F.do amm.to Ricostruzione, ripristino, manutenzione straordinaria immobili e relative progettazioni	-3.113.942,46	0,00	TOTALE debiti verso fornitori < 12 mesi	6.829.600,38	0,00
TOTALE Ricostruzione, ripristino, manutenzione straordinaria immobili e relative progettazioni	8.598.043,29	0,00	B.05.05.02) debiti verso fornitori > 12 mesi		
A.02.02.02.04) Spese per miglioramenti fondiari			TOTALE debiti verso fornitori > 12 mesi	0,00	0,00
A.02.02.02.04.01) Spese per miglioramenti fondiari	1.894.013,18	0,00	B.05.05.03) debiti verso fornitori per fatture da ricevere		
A.02.02.02.04.02) F.do ammortamento Spese per miglioramenti fondiari	-423.067,16	0,00	TOTALE debiti verso fornitori per fatture da ricevere	0,00	0,00
TOTALE Spese per miglioramenti fondiari	1.470.926,02	0,00	TOTALE debiti verso fornitori	6.829.600,38	0,00
TOTALE Terreni e fabbricati	68.804.962,75	0,00	B.05.06) rappresentati da titoli di credito		
A.02.02.03) Impianti e macchinari	0,00	0,00	TOTALE rappresentati da titoli di credito	0,00	0,00
A.02.02.03) Impianti e macchinari			B.05.07) verso imprese controllate, collegate e controllanti		





C.R.A. CONSIGLIO PER LA RICERCA E SPERIMENTAZIONE IN AGRICOLTURA
Stato Patrimoniale 2006

ATTIVITA'	2006	2005	PASSIVITA'	2006	2005
TOTALE Impianti e macchinari	0,00	0,00	TOTALE verso imprese controllate, collegate e controllanti	0,00	0,00
A.02.02.04) Attrezzature industriali e commerciali			B.05.08) debiti tributari		
A.02.02.04) Attrezzature industriali e commerciali	0,00	0,00	TOTALE debiti tributari	228.831,96	0,00
A.02.02.04.01) Macchine, attrezzature scientifiche, attrezzature tecniche			B.05.09) debiti verso istituti di previdenza e sicurezza sociale		
A.02.02.04.01.01) Macchine, attrezzature scientifiche, attrezzature tecniche	71.243.079,76	0,00	TOTALE debiti verso istituti di previdenza e sicurezza sociale	1.270.036,79	0,00
A.02.02.04.01.02) F.do ammortamento Macchine, attrezzature scientifiche, attrezzature tecniche	-63.390.002,38	0,00	B.05.10) debiti verso iscritti, soci e terzi per prestazioni dovute		
A.02.02.04.01.03) Manutenzione straordinaria macchine, attrezzature scientifiche, attrezz. tecniche	522.569,52	0,00	B.05.10.01) debiti verso iscritti, soci, per prestazioni dovute < 12 mesi		
A.02.02.04.01.04) Macchine, attrezzature scientifiche, attrezzature tecniche in leasing	0,00	0,00	TOTALE debiti verso iscritti, soci, per prestazioni dovute < 12 mesi	0,00	0,00
A.02.02.04.01.05) F.do Amm.to Macchine, attrezz. scientifiche, attrezz. tecniche in leasing	0,00	0,00	B.05.10.02) debiti verso iscritti, soci, per prestazioni dovute > 12 mesi		
TOTALE Macchine, attrezzature scientifiche, attrezzature tecniche	8.375.646,90	0,00	TOTALE debiti verso iscritti, soci, per prestazioni dovute > 12 mesi	0,00	0,00
A.02.02.04.02) Macchine ed attrezzature agricole			TOTALE debiti verso iscritti, soci e terzi per prestazioni dovute	0,00	0,00
A.02.02.04.02.01) Macchine ed attrezzature agricole	11.536.260,98	0,00	B.05.11) debiti verso lo Stato ed altri soggetti pubblici		
A.02.02.04.02.02) F.do ammortamento Macchine ed attrezzature agricole	-9.654.801,53	0,00	TOTALE debiti verso lo Stato ed altri soggetti pubblici	9.571.307,28	0,00
A.02.02.04.02.03) Manutenzione straordinaria Macchine ed attrezzature agricole	0,00	0,00	B.05.12) debiti diversi		
A.02.02.04.02.04) Macchine ed attrezzature agricole in leasing	0,00	0,00	B.05.12.01) Debiti diversi		
A.02.02.04.02.05) F.do amm.to Macchine ed attrezzature agricole in leasing	0,00	0,00	TOTALE Debiti diversi	19.681.407,59	0,00
TOTALE Macchine ed attrezzature agricole	1.881.459,45	0,00	B.05.12.02) Debiti verso il personale		

C.R.A. Consiglio per la Ricerca e Sperimentazione in Agricoltura



C.R.A. CONSIGLIO PER LA RICERCA E SPERIMENTAZIONE IN AGRICOLTURA
Stato Patrimoniale 2006

ATTIVITA'	2006	2005	PASSIVITA'	2006	2005
TOTALE Attrezzature industriali e commerciali	10.257.106,35	0,00	TOTALE Debiti verso il personale	1.822.843,36	0,00
A.02.02.05) Altri beni	0,00	0,00	TOTALE debiti diversi	21.504.250,95	0,00
A.02.02.05) Altri beni			TOTALE Residui passivi, con separata ind., per ciascuna voce degli importi esigib. oltre eserc. successivo	39.404.675,17	0,00
A.02.02.05.01) Mobili e arredi			B.06) Ratei e risconti		
A.02.02.05.01.01) Mobili e arredi	9.067.703,96	0,00	B.06.01) Ratei passivi	0,00	0,00
A.02.02.05.01.02) F.do ammortamento Mobili e arredi	-6.667.274,95	0,00	B.06.01) Ratei passivi		
A.02.02.05.01.03) Manutenzione straordinaria Mobili e arredi	0,00	0,00	TOTALE Ratei passivi	0,00	0,00
A.02.02.05.01.04) Mobili e arredi in leasing	0,00	0,00	B.06.02) Risconti passivi		
A.02.02.05.01.05) F.do ammortamento Mobili e arredi in leasing	0,00	0,00	B.06.02) Risconti passivi	0,00	0,00
TOTALE Mobili e arredi	2.400.429,01	0,00	TOTALE Risconti passivi	65.606.788,34	0,00
A.02.02.05.02) Macchine d'ufficio e attrezzature informatiche			B.06.03) Aggio su prestiti	0,00	0,00
A.02.02.05.02.01) Macchine d'ufficio e attrezzature informatiche	4.789.658,46	0,00	B.06.04) Riserve tecniche	0,00	0,00
A.02.02.05.02.02) F.do ammortamento Macchine d'ufficio e attrezzature informatiche	-3.980.771,16	0,00	TOTALE Ratei e risconti	65.606.788,34	0,00
A.02.02.05.02.03) Manutenzione straordinaria Macchine d'ufficio e attrezzature informatiche	0,00	0,00			
A.02.02.05.02.04) Macchine d'ufficio e attrezzature informatiche in leasing	0,00	0,00			
A.02.02.05.02.05) F.do ammortamento Macchine d'ufficio e attrezzature informatiche in leasing	0,00	0,00			
TOTALE Macchine d'ufficio e attrezzature informatiche	808.887,30	0,00			



C.R.A. CONSIGLIO PER LA RICERCA E SPERIMENTAZIONE IN AGRICOLTURA
Stato Patrimoniale 2006

ATTIVITA'	2006	2005	PASSIVITA'	2006	2005
A.02.02.05.04) Bestiame					
A.02.02.05.04.01) Bestiame	2.239.542,47	0,00			
A.02.02.05.04.02) F.do ammortamento Bestiame	-20.120,00	0,00			
TOTALE Bestiame	2.219.422,47	0,00			
A.02.02.05.05) Libri e pubblicazioni per la biblioteca					
A.02.02.05.05.01) Libri e pubblicazioni per la biblioteca	11.159.767,92	0,00			
A.02.02.05.05.02) F.do ammortamento Libri e pubblicazioni per la biblioteca	-171.876,63	0,00			
TOTALE Libri e pubblicazioni per la biblioteca	10.987.891,29	0,00			
TOTALE Altri beni	16.416.630,07	0,00			
A.02.02.06) Immobilizzazioni in corso e acconti	0,00	0,00			
A.02.02.06) Immobilizzazioni in corso e acconti					
TOTALE Immobilizzazioni in corso e acconti	237.486,69	0,00			
A.02.02.07) Diritti reali di godimento	0,00	0,00			
A.02.02.07) Diritti reali di godimento					
A.02.02.07.01) Diritti reali di godimento	351.148,52	0,00			
A.02.02.07.02) F.do ammortamento Diritti reali di godimento	0,00	0,00			
TOTALE Diritti reali di godimento	351.148,52	0,00			



C.R.A. CONSIGLIO PER LA RICERCA E SPERIMENTAZIONE IN AGRICOLTURA
Stato Patrimoniale 2006

ATTIVITA'	2006	2005	PASSIVITA'	2006	2005
A.02.02.08) Automezzi e motomezzi					
A.02.02.08.01) Automezzi e motomezzi	4.091.220,97	0,00			
A.02.02.08.02) F. do amm.to Automezzi e motomezzi	-3.345.016,26	0,00			
A.02.02.08.03) Manutenzione straordinaria Automezzi e motomezzi	0,00	0,00			
A.02.02.08.04) Automezzi e motomezzi in leasing	0,00	0,00			
A.02.02.08.05) F. do amm.to Automezzi e motomezzi in leasing	0,00	0,00			
TOTALE Automezzi e motomezzi	746.204,71	0,00			
TOTALE Immobilizzazioni materiali	96.813.539,09	0,00			
A.02.03) Immob.Finanziarie con separata indic. per ciasc.voce di crediti, degli imp. esig. entro l'eser.succ.					
A.02.03.01) Partecipazioni in:					
A.02.03.01.01) Imprese controllate	0,00	0,00			
A.02.03.01.02) Imprese collegate	0,00	0,00			
A.02.03.01.03) Imprese controllanti	0,00	0,00			
A.02.03.01.04) Altre imprese	0,00	0,00			
A.02.03.01.05) Altri enti	13.397,48	0,00			
TOTALE Partecipazioni in:	13.397,48	0,00			
A.02.03.02) Crediti					

CRA
 Ricerca e la Sperimentazione



C.R.A. CONSIGLIO PER LA RICERCA E SPERIMENTAZIONE IN AGRICOLTURA
Stato Patrimoniale 2006

ATTIVITA'	2006	2005	PASSIVITA'	2006	2005
A.02.03.02.01) verso imprese controllate	0,00	0,00			
A.02.03.02.02) verso imprese collegate	0,00	0,00			
A.02.03.02.03) verso lo Stato e altri soggetti pubblici	0,00	0,00			
A.02.03.02.04) verso altri	0,00	0,00			
TOTALE Crediti	0,00	0,00			
A.02.03.03) Altri titoli	0,00	0,00			
A.02.03.03) Altri titoli					
A.02.03.03.01) Emessi dallo stato ed assimilati	0,00	0,00			
A.02.03.03.02) Depositi in buoni postali	0,00	0,00			
A.02.03.03.03) Altri titoli di credito	34.860,00	0,00			
A.02.03.03.04) Depositi per TFR personale	418.590,77	0,00			
A.02.03.03.05) Depositi a cauzione	135.268,37	0,00			
TOTALE Altri titoli	588.719,14	0,00			
A.02.03.04) Crediti finanziari diversi	1.410,61	0,00			
TOTALE Immob. Finanziarie con separata Indic. per class.voce di crediti, degli imp. esig. entro l'eser.succ.	603.527,23	0,00			
TOTALE Immobilizzazioni	98.342.499,12	0,00			
A.03) Attivo circolante					



C.R.A. CONSIGLIO PER LA RICERCA E SPERIMENTAZIONE IN AGRICOLTURA
Stato Patrimoniale 2006

ATTIVITA'	2006	2005	PASSIVITA'	2006	2005
A.03.01) Rimanenze					
A.03.01.01) materie prime, sussidiarie e di consumo	34.367,76	0,00			
A.03.01.02) prodotti in corso di lavorazione e semilavorati	0,00	0,00			
A.03.01.03) lavori in corso	0,00	0,00			
A.03.01.04) prodotti finiti e merci	733.042,01	0,00			
A.03.01.05) acconti	0,00	0,00			
TOTALE Rimanenze	767.409,77	0,00			
A.03.02) Residui attivi, con sep. indicaz., per ciascuna voce degli imp. esigibili oltre l'eser. successivo					
A.03.02.01) Crediti verso utenti, clienti ecc..					
A.03.02.01) Crediti verso utenti, clienti ecc..	0,00	0,00			
A.03.02.01.01) Crediti verso utenti, clienti ecc.. < 12 mesi					
TOTALE Crediti verso utenti, clienti ecc.. < 12 mesi	3.571.013,64	0,00			
A.03.02.01.02) Crediti verso utenti, clienti ecc.. > 12 mesi					
TOTALE Crediti verso utenti, clienti ecc.. > 12 mesi	0,00	0,00			
A.03.02.01.04) F.do Svalutazione crediti v/clienti					
TOTALE F.do Svalutazione crediti v/clienti	-14.425,99	0,00			
TOTALE Crediti verso utenti, clienti ecc..	3.556.587,65	0,00			

C.R.A. S.p.A. (167)



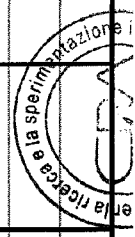
C.R.A. CONSIGLIO PER LA RICERCA E SPERIMENTAZIONE IN AGRICOLTURA
Stato Patrimoniale 2006

ATTIVITA'	2006	2005	PASSIVITA'	2006	2005
A.03.02.02) Crediti verso iscritti, soci e terzi	0,00	0,00			
A.03.02.02) Crediti verso iscritti, soci e terzi					
A.03.02.02.01) Crediti verso iscritti, soci e terzi < 12 mesi					
TOTALE Crediti verso iscritti, soci e terzi < 12 mesi	0,00	0,00			
A.03.02.02.02) Crediti verso iscritti, soci e terzi > 12 mesi					
TOTALE Crediti verso iscritti, soci e terzi > 12 mesi	0,00	0,00			
TOTALE Crediti verso iscritti, soci e terzi	0,00	0,00			
A.03.02.03) Crediti verso imprese controllate e collegate	0,00	0,00			
A.03.02.03) Crediti verso imprese controllate e collegate					
A.03.02.03.01) Crediti verso imprese controllate e collegate < 12 mesi					
TOTALE Crediti verso imprese controllate e collegate < 12 mesi	0,00	0,00			
A.03.02.03.02) Crediti verso imprese controllate e collegate > 12 mesi					
TOTALE Crediti verso imprese controllate e collegate > 12 mesi	0,00	0,00			
TOTALE Crediti verso imprese controllate e collegate	0,00	0,00			
A.03.02.04) Crediti verso lo Stato ed altri soggetti pubblici	0,00	0,00			
A.03.02.04) Crediti verso lo Stato ed altri soggetti pubblici					
A.03.02.04.01) Crediti verso lo Stato ed altri soggetti pubblici < 12 mesi					



C.R.A. CONSIGLIO PER LA RICERCA E SPERIMENTAZIONE IN AGRICOLTURA
Stato Patrimoniale 2006

	2006	2005	PASSIVITA'	2006	2005
ATTIVITA'					
TOTALE Crediti verso lo Stato ed altri soggetti pubblici < 12 mesi	68.405.301,07	0,00			
A.03.02.04.02) Crediti verso lo Stato ed altri soggetti pubblici > 12 mesi					
TOTALE Crediti verso lo Stato ed altri soggetti pubblici > 12 mesi	0,00	0,00			
A.03.02.04.03) Crediti per documenti da emettere					
TOTALE Crediti per documenti da emettere	13.272.367,59	0,00			
A.03.02.04.04) F.do Svalutazione crediti v/ lo Stato e altri soggetti pubblici					
TOTALE F.do Svalutazione crediti v/ lo Stato e altri soggetti pubblici	-27.684,90	0,00			
TOTALE Crediti verso lo Stato ed altri soggetti pubblici	81.649.983,76	0,00			
A.03.02.05) Crediti tributari	0,00	0,00			
A.03.02.06) Crediti tributari					
TOTALE Crediti tributari	0,00	0,00			
A.03.02.06) Imposte anticipate	0,00	0,00			
A.03.02.06) Imposte anticipate					
TOTALE Imposte anticipate	0,00	0,00			
A.03.02.07) Crediti verso altri	0,00	0,00			
A.03.02.07) Crediti verso altri					
A.03.02.07.01) Crediti verso il personale					






C.R.A. CONSIGLIO PER LA RICERCA E SPERIMENTAZIONE IN AGRICOLTURA
Stato Patrimoniale 2006

ATTIVITA'	2006	2005	PASSIVITA'	2006	2005
TOTALE Crediti verso il personale	133.524,99	0,00			
A.03.02.07.02) Crediti per anticipazioni a fondo economato					
TOTALE Crediti per anticipazioni a fondo economato	133.220,83	0,00			
A.03.02.07.03) Crediti per anticipazioni a SOP					
TOTALE Crediti per anticipazioni a SOP	15.864,56	0,00			
A.03.02.07.04) Crediti per anticipazioni varie					
TOTALE Crediti per anticipazioni varie	296.686,43	0,00			
A.03.02.07.10) Crediti diversi					
TOTALE Crediti diversi	4.376.893,69	0,00			
TOTALE Crediti verso altri	4.956.190,50	0,00			
TOTALE Residui attivi, con sep. indicaz., per ciascuna voce degli imp. esigibili oltre l'eser. successivo	90.162.761,91	0,00			
A.03.03) Attività finanziarie che non costituiscono immobilizzazioni					
A.03.03.01) Partecipazioni in imprese controllate	0,00	0,00			
A.03.03.02) Partecipazioni in imprese collegate	0,00	0,00			
A.03.03.03) Altre partecipazioni	0,00	0,00			
A.03.03.04) Altri titoli	0,00	0,00			
TOTALE Attività finanziarie che non costituiscono immobilizzazioni	0,00	0,00			

C.R.A. CONSIGLIO PER LA RICERCA E SPERIMENTAZIONE IN AGRICOLTURA
Stato Patrimoniale 2006

ATTIVITA'	2006	2005	PASSIVITA'	2006	2005
A.03.04) Disponibilità liquide					
A.03.04.01) depositi bancari e postali					
A.03.04.01.01) c/c bancario	30.810.950,77	0,00			
TOTALE depositi bancari e postali	30.810.950,77	0,00			
A.03.04.02) assegni	0,00	0,00			
A.03.04.03) denaro e valori in cassa	0,00	0,00			
TOTALE Disponibilità liquide	30.810.950,77	0,00			
TOTALE Attivo circolante	121.741.122,45	0,00			
A.04) Ratei e risconti					
A.04.01) Ratei attivi	0,00	0,00			
A.04.01) Ratei attivi					
TOTALE Ratei attivi	0,00	0,00			
A.04.02) Risconti attivi	0,00	0,00			
A.04.02) Risconti attivi					
TOTALE Risconti attivi	0,00	0,00			
TOTALE Ratei e risconti	0,00	0,00			
TOTALE STATO PATRIMONIALE ATTIVO	220.083.621,57	0,00			
Totale Attivo	220.083.621,57	0,00	Totale Passivo	220.083.621,57	0,00





C.R.A. CONSIGLIO PER LA RICERCA E SPERIMENTAZIONE IN AGRICOLTURA
Stato Patrimoniale 2006

CONTI D'ORDINE					
	2006	2005	Passivo	2006	2005
Attivo					
O.1.1) Impegni che non costituiscono Debiti	19.286.717,51	0,00	O.2.01) Impegni che non costituiscono Debiti	19.286.717,51	0,00
O.1.2) Accertamenti che non costituiscono Crediti	25.457.291,49	0,00	O.2.02) Accertamenti che non costituiscono Crediti	25.457.291,49	0,00

