

# SENATO DELLA REPUBBLICA

— XV LEGISLATURA —

**N. 1818**  
**TAB. 12**  
**Annesso 8**

## **DISEGNO DI LEGGE**

**presentato dal Ministro dell'economia e delle finanze**  
**(PADOA-SCHIOPPA)**

**COMUNICATO ALLA PRESIDENZA IL 1° OTTOBRE 2007**

---

Bilancio di previsione dello Stato per l'anno finanziario 2008  
e bilancio pluriennale per il triennio 2008-2010

---

## **TABELLA n. 12**

**Stato di previsione del Ministero della difesa**  
**per l'anno finanziario 2008**

---

**ANNESSO N. 8**

---

**CONTO CONSUNTIVO**

**LEGA NAVALE ITALIANA**

**ESERCIZIO FINANZIARIO 2006**

**ANNESSO N. 8**

**allo stato di previsione del Ministero della difesa  
per l'anno finanziario 2008**

**CONTO CONSUNTIVO**

**LEGA NAVALE ITALIANA**

**ESERCIZIO FINANZIARIO 2006**

**NOTA INTEGRATIVA E RELAZIONE  
SULLA GESTIONE ANNO 2006**

# **LEGA NAVALE ITALIANA**

## **Presidenza Nazionale**

### **NOTA INTEGRATIVA E RELAZIONE SULLA GESTIONE FINANZIARIA, ECONOMICA E PATRIMONIALE DELL'ANNO 2006**

La Presidenza Nazionale della Lega Navale Italiana dopo approfondita ed esauriente analisi dei risultati della gestione finanziaria, economica e patrimoniale dell'ente per l'anno 2006, sentito il parere favorevole del Collegio dei Revisori dei Conti, sottopone all'approvazione il rendiconto generale, redatto in forma abbreviata, costituito da:

- a) il conto di bilancio composto dal solo rendiconto finanziario gestionale (allegato 1);
- b) lo stato patrimoniale (allegato 2);
- c) il conto economico (allegato 3);
- d) la nota integrativa

ed esprime considerazioni e chiarimenti sulla suddetta gestione.

Il rendiconto generale è stato redatto in forma abbreviata usufruendo della facoltà prevista dall'art. 48 del nuovo regolamento di amministrazione e contabilità (DPR 27 febbraio 2003, n. 97) non superando due dei parametri dimensionali desunti dal rendiconto dell'anno 2005:

- attivo dello stato patrimoniale di Euro 919.964,43 (parametro massimo 2,5 milioni di euro);
- dipendenti in servizio al 31 dicembre 2006 n. 8 (parametro massimo 25 unità).

### **NOTA INTEGRATIVA (in forma abbreviata)**

#### **A – CRITERI DI VALUTAZIONE UTILIZZATI NELLA REDAZIONE DEL RENDICONTO GENERALE**

Il rendiconto generale della L.N.I. – P.N. rispecchia le reali condizioni delle operazioni di gestione in quanto i documenti di rendicontazione forniscono una veritiera rappresentazione della situazione economica, finanziaria e patrimoniale dell'ente al termine dell'esercizio 2006.

I documenti contabili sono stati redatti nel rispetto formale e sostanziale delle norme, tenendo conto di principi contabili imparziali ed indipendenti verso tutti i destinatari, senza servire o favorire gli interessi o le esigenze di gruppi particolari.

Nella redazione dei conti che dimostrano la consistenza del patrimonio ed il risultato economico è stata osservata l'attendibilità delle valutazioni dei dati e sono state fornite informazioni significative e rilevanti.

Nel corso dell'anno 2006 la P.N., come già nei decorsi esercizi, ha cercato di attuare, pur nella limitatezza delle disponibilità, una politica finanziaria intesa a realizzare una redistribuzione delle risorse a favore delle Strutture Periferiche in difficoltà e a contribuire alle iniziative, promosse dalle Sezioni e dalle Delegazioni, rivolte a diffondere ed accrescere, particolarmente

tra i giovani, l'amore per il mare, la conoscenza dei problemi marittimi, la tutela dell'ambiente marino e la partecipazione alle attività marinare.

Nella redazione del rendiconto, inoltre, sono state rigidamente osservate la classificazione delle poste finanziarie, economiche e patrimoniali e le nuove norme introdotte dal regolamento concernente l'amministrazione e la contabilità degli enti pubblici di cui alla L. 20 marzo 1975, n. 70, approvato con DPR 27 febbraio 2003, n. 97.

**B ANALISI DELLE VOCI DEL CONTO DEL BILANCIO (rendiconto finanziario gestionale)**

**B-1 PREMESSA**

La Presidenza Nazionale della Lega Navale Italiana, in qualità di Associazione di Promozione Sociale, ha predisposto un progetto di informatizzazione di n. 50 Strutture Periferiche che è stato approvato dal Ministero del Lavoro e delle Politiche Sociali in data 19 gennaio 2006. La relativa convenzione prevede il finanziamento da parte del citato Ministero dell'importo di €. 140.000,00 mentre a carico della P.N. veniva stabilito l'importo di €. 46.000,00.

Nel corso dell'anno il Ministero del Lavoro ha erogato un anticipo di €. 98.000,00 pari al 70% della somma concessa, con riserva del saldo all'esecuzione finale del progetto che è prevista nel 2007.

Occorre premettere che al bilancio di previsione per l'anno 2006, approvato in data 25 ottobre 2005, sono state apportate le sottotolate variazioni con prelievo dal fondo di riserva, con l'utilizzazione dell'avanzo di amministrazione e con variazioni compensative (art. 17 e 19 D.P.R. n. 97/27.02.2003):

**a) PRELIEVI DAL FONDO A DISPOSIZIONE**

Variazioni in aumento

- Diminuzione all'avanzo di amministrazione €. 166.995,07  
=====

Variazioni in diminuzione

- Maggiori uscite €. 166.995,07  
=====

**b) VARIAZIONI COMPENSATIVE**

- Minori uscite €. 70.839,25

- Maggiori uscite €. 70.839,25  
=====

**c) VARIAZIONI COMPENSATIVE**

PROGETTO "INFORMA"

- Maggiori entrate €. 180.000,00

- Maggiori uscite €. 180.000,00  
=====

**d) PRELIEVI DAL FONDO DI RISERVA**

- Diminuzione del fondo di riserva €. 54.976,92

- Maggiori spese €. 54.976,92  
=====

Le maggiori uscite per Euro 166.995,07 prelevate dall'avanzo di amministrazione degli anni precedenti e le entrate e spese del progetto "INFORMA" pari ad €. 186.000,00 risultano apportate direttamente nelle previsioni iniziali delle uscite che da Euro 1.883.430,00 vanno a Euro 2.236.425,07 e per le entrate da €. 1.862.700,00 vanno ad Euro 2.048.700,00.

## **B-2 RENDICONTO FINANZIARIO GESTIONALE - COMPETENZA**

### **PARTE 1^ ENTRATE**

Il totale generale delle entrate del 2006 ammonta a €. 1.974.520,95 rispetto ad una previsione assestata di €. 2.053.439,25 con una riduzione di €. 78.918,30 e con un saldo negativo di €. 188.727,96 rispetto al totale delle uscite pari ad €. 2.163.248,91.

La Presidenza Nazionale, pertanto, ha deliberato, con decorrenza 1° gennaio 2007 l'aumento delle quote associative e del Registro del Naviglio, anche in considerazione della riduzione progressiva del Contributo statale che da €. 258.228,45 (€. 500.000.000) si è ridotto ad €. 93.000,00 per l'anno 2006.

#### **1.1. ENTRATE CORRENTI (Titolo I.)**

Le entrate correnti del 2006 ammontano complessivamente ad €. 1.964.781,70 con una riduzione di €. 78.918,30 rispetto alle previsioni di €. 2.043.700,00. Rilevato che il contributo ordinario dello Stato (cap. 101010) è stato disposto ed erogato dal Ministero della Difesa nel dicembre 2006 in misura di circa €. 93.000,00, si espongono di seguito alcune considerazioni sull'ammontare degli altri proventi. Il saldo negativo tra entrate ed uscite correnti ammonta ad €. 181.774,07.

#### **1.1.1. ENTRATE CONTRIBUTIVE**

##### **1.1.1.1 ALIQUOTE CONTRIBUTIVE A CARICO DEI DATORI DI LAVORO O DEGLI ISCRITTI (CAT. 1^)**

###### **a) Tesseramento Soci Ordinari familiari ed aggregati (cap. 101010)**

L'entrata di €. 1.246.660,41 riportata nel consuntivo a fronte di quella preventivata di €. 1.282.000,00 rappresenta le quote, comprese le indennità di mora, versate dalle Strutture periferiche alla Presidenza Nazionale nell'anno 2006.

Il decremento sul capitolo rispetto alle previsioni definitive, è stato di complessivi €. 35.339,59.

Rispetto all'anno 2005 il numero dei Soci è aumentato di n. 574 unità. Il numero delle imbarcazioni iscritte nel registro naviglio nel 2006 è stato di n. 12.788 unità.

La situazione del tesseramento relativo al 2006 si evince dal seguente raffronto dei dati dell'ultimo triennio:

	2004	2005	2006
Soci ordinari	50.233	50.314	50.672
Soci studenti	6.706	6.746	7.116
Soci Centri Nautici	<u>1.088</u>	<u>1.053</u>	<u>899</u>
Totali	58.027	58.113	58.687

Si evidenzia inoltre che sul Cap. 110010 (Entrate eventuali) del 2006 sono state introitate somme relative al tesseramento 2005, per € 3.317,19 per quote 2005.

Le aliquote associative e le relative indennità di mora, per ritardato rinnovo relative all'E.F. 2006, pervenute alla Presidenza Nazionale in epoca successiva alla chiusura vengono contabilizzate sul predetto capitolo dell'E.F. 2007.

b) Soci sostenitori (Cap. 101020)

L'introito di € 1.250,00 è superiore di 250,00 Euro a quello preventivato.

c) Quote e contributi dei Soci dei Centri Nautici (Cap. 101030)

L'importo di € 361.770,11 rappresenta per la massima parte il totale delle quote associative e di frequenza versate dai giovani Soci che hanno partecipato ai corsi estivi organizzati dalla Presidenza Nazionale presso i Centri Nautici di Ferrara, Sabaudia e Taranto.

La riduzione di € 28.229,89 rispetto alle previsioni è dovuta al minor numero dei partecipanti.

1.1.2 ENTRATE DERIVANTI DA TRASFERIMENTI CORRENTI (Titolo II)

1.1.2.1. TRASFERIMENTI DA PARTE DELLO STATO (CAT. 3<sup>^</sup>)

L'importo del contributo ordinario statale (cap. 103010), introitato in dicembre 2006, è pari ad € 92.998,19.

1.1.3 ALTRE ENTRATE (Titolo III)

1.1.3.1. ENTRATE DERIVANTI DALLA VENDITA DI BENI E PRESTAZIONI DI SERVIZIO (CAT. 7<sup>^</sup>)

a) Entrate derivanti dalla cessione di pubblicazioni e materiale di propaganda (Cap. 107010)

L'importo totale delle presenti entrate ammonta in totale a € 20.104,96 con una riduzione di € 9.895,04 rispetto alle previsioni di € 30.000,00.

Trattasi di materiali e pubblicazioni di propaganda ceduti, a prezzo di costo, agli Organi Periferici della L.N.I. e gratuitamente a personalità di spicco, ad associazioni ed enti e a giovani studenti in occasione di manifestazioni culturali e sportive, conferenze e riunioni varie.

d) Ricavi per abbonamenti al periodico "LEGA NAVALE" (Cap. 107020)

L'importo di € 86,00 riportato è costituito dagli abbonamenti dei non Soci.

1.1.3.2. Redditi e proventi patrimoniali (Cat. 8<sup>^</sup>)

L'importo totale ammonta a €. 5.074,15 con una riduzione di €. 1.525,85 rispetto alle previsioni di €. 6.600,00.

Gli importi dei canoni di locazione ammontano a €. 2.745,92, gli interessi attivi sui conto correnti sono stati accertati in €. 2.328,23 sul conto presso la Tesoreria provinciale e sul c/c postale.

#### 1.1.3.3. Poste correttive e compensative di spese correnti ed entrate eventuali

- a) Recuperi e rimborsi diversi (capp. 109010 e 109020); I capitoli espongono accertamenti per €. 17.030,05 contro una previsione di €. 33.000,00.
- b) Entrate eventuali (cap. 110010) Il capitolo rileva un totale di €. 79.807,83 di cui 3.320,78 per quote dei soci, relative al 2005 ma accertate dopo il 31 dicembre dello stesso anno, €. 73.487,05 relativi al maggiore importo riscosso per interessi e rivalutazione monetaria del credito I.V.A., €. 3.000,00 per l'utilizzo del marchio L.N.I.

#### 1.2 ENTRATE IN CONTO CAPITALE (Titolo IV)

Non si sono verificate entrate in c/ capitale nel corso del 2006.

#### 1.4 PARTITE DI GIRO Titolo VII)

Sul Capitolo (422050) "partite in sospeso" si sono verificate nel 2006 entrate per €. 9.739,25.

### PARTE 2^ USCITE

Il totale generale delle uscite ammonta a €. 2.163.248,91 rispetto ad una previsione assestata di Euro 2.241.164,32 ed una minore spesa di €. 77.915,41.

#### 1.1. USCITE CORRENTI (titolo I)

Le uscite correnti del 2006 ammontano complessivamente a €. 2.146.555,77 con una minore spesa di €. 72.892,38 rispetto alle previsioni definitive di €. 2.219.448,15, come di seguito specificato:

##### 1.1.1. FUNZIONAMENTO (cat. 1^, 2^, 4^, 6^, 7^, 8^, 9^ e 10^)

###### 1.1.1.1 Uscite per gli organi istituzionali dell'Ente (cat. 1^)

L'uscita in totale è stata di €. 237.209,80 inferiore di €. 857,64 rispetto alle previsioni assestate di €. 238.067,44. Detta spesa è costituita dalle indennità spettanti al Presidente ed al Vice Presidente, oltre ai rimborsi spettanti ai Consiglieri, ai Delegati Regionali ed ai Presidenti delle S.P. partecipanti all'Assemblea Generale dei Soci.



1.1.1.2. Oneri per il personale in attività di servizio (cat. 2<sup>^</sup>)

La spesa di €. 469.794,24 riportata a fronte della previsione definitiva di €. 479.266,75, è costituita dagli stipendi del personale dipendente della Presidenza Nazionale per €. 249.341,23, dai contributi previdenziali per €. 114.907,52, dalle indennità di missione per €. 11.145,49 per compenso incentivante per €. 34.017,24 e dall'indennità di posizione per €. 60.382,76.

Si fa presente che l'impegno di €. 7.726,73, sul cap. 102050, rappresenta la somma da corrispondere al personale per la differenza dei compensi incentivanti del 2° semestre 2006, quello di €. 46.558,43 l'importo degli arretrati per la retribuzione di posizione relativa agli anni dal 2002 al 2006.

1.1.1.3. Uscite per l'acquisto di beni di consumo e servizi (cat. 4<sup>^</sup>)

La spesa totale è stata di €. 146.759,12 con una economia di €. 9.717,58 rispetto alle previsioni assestate di €. 156.476,70 in particolare:

a) Spese per fitto locali (cap. 104050)

La spesa sul capitolo di €. 7.500,00 è stata impegnata in attesa di conoscere e poter pagare il canone all'Ufficio Registro del Demanio sollecitato anche recentemente.

b) Spese postali, telegrafiche e telefoniche (cap. 104070)

Le spese sono state di €. 23.736,19 (previsti €. 24.000,00). In particolare le spese postali ammontano a €. 9.169,90 e quelle telefoniche a €. 14.566,29.

c) Spese per energia elettrica, riscaldamento, manutenzione e pulizia locali (cap. 104060 e 104100)

La spesa in totale è stata di €. 16.195,46 rispetto alle previsioni di €. 18.197,58, quella per l'energia elettrica, acqua e riscaldamento è stata di €. 10.197,58, la spesa per manutenzione e pulizia locali è stata di €. 5.997,88.

d) Altre spese (cap. vari)

La spesa di €. 72.298,72 sul cap. 104110 "Onorari e spese legali, rimborsi ai collaboratori, ecc." è pari alle previsioni assestate.

Le altre spese funzionali sono state mantenute nei limiti delle previsioni.

e) Fondo di riserva (cap. 110020)

Lo stanziamento iniziale di €. 55.000,00 è stato utilizzato per €. 54.976,92 di cui €. 3.000,00 per spese di funzionamento, per €. 50.000,00 per Organi dell'Ente e €. 1.976,92 per riliquidazione di una indennità di anzianità a seguito del nuovo contratto di lavoro per il personale.

f) Fondo per i rinnovi contrattuali (cap. 110030)

Lo stanziamento di €. 6.530,00 è stato accantonato nell'avanzo di amministrazione vincolato come specificato nel successivo punto E.

#### 1.1.2. INTERVENTI DIVERSI

##### 1.1.2.1. USCITE PER PRESTAZIONI ISTITUZIONALI (cat. 5<sup>^</sup>)

Le spese istituzionali ammontano in totale a €. 1.252.420,85 contro una previsione assestata di euro 1.291.757,18, in particolare:

##### a) Periodico "LEGA NAVALE" (cap. 105010)

La spesa al consuntivo espone l'importo di €. 287.346,73, ed è quasi pari alla previsione assestata.

La tiratura annua complessiva è stata di n. 427.800 copie per il 2006 a fronte di n. 467.400 per l'anno 2005. Il numero dei fascicoli è stato di 8.

Dall'esame dell'allegato conto di costo del periodico, che considera le entrate e le uscite, si rileva che il costo netto della rivista è di €. 287.260,73 con un costo di €. 0,671 per ogni copia.

Dalla nota illustrativa unita al suddetto costo emerge che, qualora il periodico fosse stato ceduto al costo unitario di €. 0,671 anziché inviato in omaggio ai Soci, alle SS.PP., alle Sezioni ANMI ed a titolo di scambio editoriale, si avrebbe un disavanzo figurativo di soli €. 1.885,79.

##### b) Centri Nautici (cap. 105020 e 105090)

La spesa sui due capitoli ammonta ad €. 445.065,54.

La spesa impegnata sul cap. 105020 è di €. 417.092,76 contro una previsione definitiva di €. 417.100,00 ed è di €. 27.972,78 contro €. 63.900,00 previsti sul cap. 105090. La spesa totale netta pari a €. 70.788,47 (445.065,54 - 361.770,11 E/cap. 101030 e meno €. 12.506,96 per avanzi di gestione dei C.N. E/cap. 109020) rappresenta il costo per l'esercizio 2006 di cui quella sul cap. 105090 costituisce il potenziamento e l'adeguamento delle strutture dei CC.NN. di Ferrara, Sabaudia e Taranto. I giovani che hanno frequentato i corsi sono stati n. 899.

##### c) Spese per concorsi premio per studenti, manifestazioni sportive, nautica da diporto ecc. (cap. 105030)

La spesa ammonta a €. 37.362,00 ed è inferiore alle previsioni assestate di €. 40.000,00.

Sono stati erogati €. 34.950,00 per contributi come segue:

Sezione di Villasimius €. 500,00, Firenze €. 1.500,00, S. Margherita Ligure €. 5.000,00, Ass. Culturale "Tuttambiente 3" €. 1.000,00, Palermo Centro €. 1.500,00, Portoferraio €. 250,00, Pozzuoli €. 250,00, Roma €. 250,00, Ravenna €. 250,00, Agrigento €. 250,00, Messina €. 300,00, Gallipoli €. 150,00, Pantelleria €. 250,00, Prato €. 5.000,00, C.N. Sabaudia €. 8.500,00, Livorno €. 5.000,00, Torre del Greco €. 1.500,00, Tricase €. 1.500,00, Trieste €. 2.000,00.

Sono state sostenute direttamente spese per €. 2.412,00.

d) Spese per il materiale di propaganda e pubblicazioni (cap. 105050)

La somma impegnata ammonta a €. 62.397,78 pari alle previsioni. Trattasi del materiale di propaganda e delle pubblicazioni che vengono ceduti alle SS.PP. a prezzo di costo o gratuitamente per propaganda istituzionale a giovani studenti, enti, ecc..

e) Sovvenzioni a sedi nautiche (cap. 105060)

La somma nel preventivo assestato è di €. 155.000,00, e di €. 154.500,00 quella impegnata, di cui €. 125.000,00 pagati. I pagamenti hanno interessato le seguenti strutture:

Sezione Mazara del Vallo €. 7.000,00, Arona €. 10.000,00, Pisa €. 5.000,00, Trani €. 7.500,00, Sciacca €. 5.000,00, Agrigento/Porto Empedocle €. 15.000,00, Santa Marinella €. 2.000,00, Genova Quinto €. 4.000,00, Taranto €. 1.200,00, Roma €. 10.000,00, Barletta €. 15.000,00, Agrigento/Porto Empedocle €. 15.000,00, Chiavari €. 300,00, Marsala €. 5.000,00, Giulianova €. 3.000,00, Termini Imerese €. 3.500,00, Follonica €. 1.500,00, Portorecanati €. 15.000,00.

Gli impegni assunti pari ad €. 29.500,00 sono relativi alle seguenti Sezioni: Trani €. 7.500,00, Termini Imerese €. 11.500,00, Tricase €. 500,00, Palermo Arenella €. 2.500,00, Bisceglie €. 3.000,00.

f) Sovvenzioni a sedi nautiche per acquisto imbarcazioni (cap. 105070)

La somma assestata nel preventivo ammonta a €. 30.000,00 pari a quella impegnata.

I pagamenti pari ad €. 8.000,00 hanno interessato le seguenti SS.PP.:

Garda €. 3.000,00, Siena/Val d'Elsa €. 3.000,00, Genova Sestri Ponente €. 2.000,00.

Gli impegni assunti pari ad €. 22.000,00 sono relativi alle seguenti Sezioni: San Benedetto €. 1.000,00, Scauri €. 1.000,00, Prato €. 4.000,00, Piombino €. 2.500,00, Porto Ferrajo €. 1.000,00, Mantova €. 800,00, Padova €. 5.000,00, Taranto €. 1.000,00, Fiumicino €. 5.700,00.

g) Ecologia (cap 105080)

La spesa impegnata e pagata è di €. 19.748,80 contro una previsione definitiva di €. 20.000,00. Tale spesa rappresenta il costo per l'assistenza per il mantenimento della registrazione EMAS (ambientale) della P.N. e dei 3 Centri Nautici ed il costo delle visite ispettive e della convalida della relativa documentazione.

h) Uscite per propaganda: portale Internet (cap. 105095)

La somma impegnata e pagata di €. 30.000,00 è pari alle previsioni di spesa. Tale spesa rappresenta il costo annuale del contratto con la Ditta HEV di Bergamo che ha realizzato e gestito il portale internet della L.N.I..

i) Uscite per progetto “INFORMA” (cap. 105096)

La somma impegnata è di €. 186.000,00 pari alle previsioni, quella già pagata è di €. 63.094,67

La somma rappresenta il costo dell'intero progetto “INFORMA” approvato dal Ministero del Lavoro e delle Politiche Sociali in data 19 gennaio 2006. Il finanziamento del Ministero ammonta ad €. 140.000,00 di cui €. 98.000,00 già erogati, il saldo di €. 42.000,00 è previsto nel 2007 a termine del progetto.

**1.2. USCITE IN CONTO CAPITALE (TITOLO II)**

**1.2.1. INVESTIMENTI**

**1.2.1.2. ACQUISTO DI MOBILI E MACCHINE D'UFFICIO (CAT. 12^)**

Sul capitolo 212030 la spesa ammonta ad €. 4.976,97 contro una previsione di €. 10.000,00 e riguarda l'acquisto di n. 5 personal computer completi di monitor, di un masterizzatore per P.C., di un lettore D.V.D. e di una calcolatrice.

**1.2.1.5. INDENNITA' DI ANZIANITA' AL PERSONALE CESSATO DAL SERVIZIO (CAT. 14^)**

La spesa sul capitolo 215010 ammonta ad €. 1.976,92 ed è relativa ad una riliquidazione dell'indennità di anzianità spettante ad una dipendente, cessata dal servizio, a seguito del nuovo CCNL.

Sugli altri capitoli di uscita non vi sono particolari spese da menzionare né sono stati rilevati sfondamenti rispetto alle previsioni.

**B-3 RENDICONTO FINANZIARIO GESTIONALE DEI RESIDUI ATTIVI E PASSIVI ESISTENTI AL 1° GENNAIO 2006**

**1. Residui Attivi**

La gestione dei residui attivi esistenti al 1° gennaio 2006 ha comportato la riscossione di €. 97.257,36, pari all'importo esistente. Nel 2006 è stato riscosso il credito verso lo Stato per IVA.

**2. Residui Passivi**

I residui passivi esistenti al 1° gennaio 2006 ammontavano a €. 215.709,10. Nel corso dell'esercizio sono stati eseguiti pagamenti per €. 173.787,67 ed annullamenti per insussistenza del debito per €. 18.801,68. La differenza di €. 23.119,75 è costituita dal canone di affitto della sede di proprietà Demaniale (non potuta ancora pagare al 31 dicembre 2006).

Fra i pagamenti €. 31.600,00 che rappresentavano contributi e spese impegnati nel 2004 e 2005 a favore delle SS.PP. .

## C. ANALISI DELLE VOCI DELLO STATO PATRIMONIALE

### C.1. ATTIVITA'

- a) Crediti verso lo Stato ed altri Enti pubblici per la partecipazione al patrimonio iniziale:

Non risultano poste.

- b) Immobilizzazioni materiali:

- 1) Terreni e fabbricati:

La posta di €. 857.843,38 (importo in inventario €. 879.778,34 – 21.934,96 per il fondo di ammortamento) rappresenta il valore patrimoniale delle proprietà di Ancona, Sanremo e Pisa. Quest'ultima, costituita da fabbricato e terreno ricevuti in donazione, è stata rivalutata di €. 645.228,28 in applicazione dell'art. 43 del D.P.R. n. 97/2003.

Il canone annuo pagato dalla Sezione della L.N.I. di Ancona è pari ad €. 1.075,42, quello dalla Sezione della L.N.I. di Pisa ad €. 1.670,70.

- 2) Mobili, arredi e macchine d'ufficio

L'importo di €. 26.354,58 è costituito dal valore nel patrimonio dei mobili di ufficio e delle macchine varie di ufficio, tra cui n. 19 Computer con monitor, tastiere e mouse, n. 7 stampanti, n. 2 sistemi di videoscrittura writer 910 e n. 6 macchine da scrivere di cui n. 2 elettriche, n. 2 stampanti e fotocopiatrici, oltre a mobili ed arredi per ufficio. Il valore in inventario pari ad €. 90.873,32 è stato ridotto del fondo di ammortamento pari ad €. 64.518,74.

- 3) Materiale bibliografico:

L'importo di €. 1.240,47 rappresenta il valore patrimoniale del materiale bibliografico.

Il valore in inventario pari ad €. 13.182,11 è stato ridotto del fondo di ammortamento pari ad €. 11.941,64.

- 4) Attrezzature e prefabbricati dei Centri Nautici:

L'importo di €. 168.350,92 rappresenta il valore patrimoniale delle attrezzature e dei prefabbricati dei Tre Centri Nautici di: Ferrara, Sabaudia e Taranto.

Trattasi di monoblocchi, prefabbricati ed attrezzature varie esistenti presso i tre Centri Nautici che consentono lo svolgimento dei corsi estivi.

Il valore in inventario pari ad €. 427.990,75 è stato ridotto del fondo di ammortamento pari ad €. 259.639,83.

- 5) Imbarcazioni dei Centri Nautici.

L'importo di €. 149.957,02 rappresenta il valore patrimoniale delle imbarcazioni dei tre Centri Nautici.

Trattasi di imbarcazioni quali Optimist, Flyng Junior, Caravelle, Trident, di gommoni, motori fuori bordo, canoe e attrezzature nautiche varie.

Il valore in inventario pari ad €. 376.520,25 è stato ridotto del fondo di ammortamento pari ad €. 226.563,23.

6) Automezzi dei Centri Nautici:

Non si riscontra alcun valore in quanto l'importo di €. 11.103,83, relativo ad un vecchio automezzo a disposizione del C.N. di Ferrara, è stato interamente ammortizzato.

7) Automezzi della Presidenza Nazionale:

Non si riscontra alcun valore patrimoniale dell'autovettura FIAT Tipo il cui valore in inventario di €. 8.211,77 è stato interamente ammortizzato.

c) Attivo circolante

I Rimanenze:

1) Materiale e pubblicazioni di propaganda:

L'importo di €. 77.046,28 rappresenta il valore a prezzo di acquisto del materiale e delle pubblicazioni di propaganda, risultante dall'inventario. Detti beni vengono ceduti alle Strutture Periferiche al prezzo di costo e, talvolta gratuitamente in occasione di manifestazioni nautiche rivolte in particolare ai giovani.

2) Depositi cauzionali:

L'importo è di €. 743,70 si riferisce al deposito versato per il canone di locazione.

II Residui attivi (v. elenco allegato)

L'importo ammonta ad €. 77.912,89.

1) Crediti verso Soci e Terzi:

L'importo di €. 35.912,89 è rappresentato da €. 29.428,39 per quote associative, da €. 379,27 per ricavi dalla cessione di materiale di propaganda, da €. 2.865,94 da affitti e interessi su depositi e da €. 3.239,22 per crediti diversi.

L'importo risulta regolarmente introitato già nel febbraio 2006.

2) Credito verso lo Stato per il progetto "INFORMA":

Risulta un credito di €. 42.000,00 per il saldo del contributo residuo stanziato dal Ministero del Lavoro

3) Credito verso lo Stato per IVA chiesta a rimborso:

Non risulta alcun importo, in quanto nel 2006 è stato interamente riscosso il credito per I.V.A. oltre agli interessi e alla rivalutazione monetaria.

III Attività finanziarie che non costituiscono immobilizzazioni: Nessun importo.

IV) Disponibilità liquide per Depositi presso la Tesoreria Provinciale dello Stato (COMIT).

L'importo di €. 225.819,86 rappresenta la disponibilità esistente al 31 dicembre 2006 presso la Tesoreria Provinciale di Roma.

- d) Ratei e Riscontri attivi  
Non risultano poste.

## C. 2. PASSIVITA'

- a) Patrimonio netto: L'importo totale è di €. 366,818,72 che con l'avanzo economico del 2006 pari ad €. 431.614,56 risulterà (per prassi contabile) nella situazione patrimoniale al 1° gennaio 2007 pari ad €. 798.433,28.

### I Riserva statutaria

L'importo di €. 47.567,76 rappresenta il totale delle quote associative versate, nel lungo periodo di vita della L.N.I., dai Soci vitalizi ed accantonate come da norma statutaria.

### II Riserva ordinaria

L'importo di €. 58.318,82 rappresenta la riserva ordinaria esistente al 31 dicembre 1974, prima del riconoscimento dell'Ente tra gli Enti Pubblici non economici di cui alla L. n. 70/1975.

### III Avanzi economici portati al patrimonio netto

L'importo di €. 260.932,14 rappresenta il totale netto degli avanzi economici "disponibili" dal 1° gennaio 1975 al 31 dicembre 2005.

- b) Contributi in conto Capitale: Nessun importo.

- c) Fondi per rischi ed oneri: Nessun importo.

### d) Trattamento di fine Rapporto di Lavoro subordinato

Il fondo di €. 300.654,61 al 1° gennaio 2006 ha registrato un aumento di €. 57.206,10 per l'accantonamento della quota 2006. L'importo al 31 dicembre 2006 ammonta, pertanto, ad €. 357.860,71. L'incremento è stato determinato dagli incrementi derivanti dal C.C.N.L..

### e) Residui passivi (v. elenco allegato)

L'importo ammonta ad €. 428.975,11.

- 1) debiti verso fornitori: Il totale di €. 124.903,30 è formato da €. 30.619,75 dovuti all'ufficio del Registro Demanio per i canoni di locazione della sede, da €. 60.823,05 dovuti alla ditta Stilgrafica per la stampa del periodico e da €. 33.460,50 da debiti diversi verso fornitori.

- 2) debiti verso le Sezioni: Il totale di €. 53.500,00 rappresenta la situazione debitoria della Presidenza Nazionale verso le Strutture Periferiche nel suo continuo variare in relazione ai rapporti che si stabiliscono nello svolgimento delle pratiche amministrative in particolare: €. 29.500,00 debiti per il potenziamento SS.PP. (cap. 105060) - €. 22.000,00 debiti per l'acquisto di imbarcazioni (cap. 105070) e €. 2.000,00 debiti per contributi per manifestazioni nautiche, ecc. (cap. 105030).
- 3) debiti verso gli Istituti di previdenza: L'importo di €. 14.830,61 rappresenta il debito dei contributi dovuti per il mese di dicembre 2006 e regolarmente versati nel gennaio 2007.
- 4) debiti verso lo Stato: L'importo di €. 11.940,71 rappresenta il debito per l'IRPEF trattenuta sulle competenze di dicembre 2006 versata regolarmente nel gennaio 2007.
- 5) debiti diversi: L'importo di €. 223.800,40 è costituito da €. 46.265,00 per somme dovute agli Organi dell'Ente, da €. 54.630,16 per somme dovute al personale e da €. 122.905,33 da somme dovute per il progetto "INFORMA" che sarà completato nel 2007.

f) **Ratei e risconti passivi:** Nessun importo.

g) **Avanzo economico:** L'importo di €. 431.614,56 rappresenta il risultato della gestione economica del 2006. Di detto avanzo l'importo di €. 416.881,93 è "disponibile", €. 8.202,63 "vincolato" L. 23.12.2005, n. 266, art. 1 cc 56 e 58, €. 6.530,00 "vincolato" per rinnovo C.C.N.L. 2006.

#### **D) ANALISI DELLE VOCI DEL CONTO ECONOMICO**

- a) **Il valore della produzione** pari ad un Totale di €. 1.962.453,47 è determinato in massima parte da:
  - **quote associative** e contributi dei Soci ordinari e dei giovani partecipanti ai Centri Nautici, pari ad €. 1.609.680,52;
  - **dal contributo dello Stato** di €. 92.998,19;
  - da **altri ricavi e proventi** per l'importo di €. 259.774,76 di cui: le entrate per la cessione a prezzo di costo delle pubblicazioni e del materiale di propaganda €. 20.190,96, i rimborsi diversi €. 5.269,01, le entrate eventuali €. 79.807,83, i recuperi dagli avanzi di gestione dei Tre Centri Nautici €. 12.506,96, progetto "INFORMA" €. 142.000,00.
- b) **I costi della produzione** sono pari ad un totale di €. 2.270.695,46 di cui:
  - **Beni di consumo** per €. 19.759,03 quali riviste e pubblicazioni marittime, carta, cancelleria e materiale di consumo per gli Uffici, carburante per l'autovettura, acqua, energia elettrica, ecc.;
  - **Servizi**, per €. 119.500,09 tra cui la manutenzione e pulizia dei locali €. 5.997,88, spese postali e telefoniche €. 23.736,19, onorari, spese legali e compensi €.



72.298,72, assistenza alle apparecchiature informatiche €. 9.634,89, premi di assicurazione €. 5.811,61, spese varie €. 2.020,80;

- Godimento beni di terzi, pari ad €, 7.500,00, per il canone di affitto dei locali demaniali;
  - Oneri per il personale, per €. 528.977,26, tra cui stipendi €. 249.341,23, contributi previdenziali €. 114.907,52, indennità e spese per missioni €. 11.145,49, compensi incentivanti e retribuzione di posizione €. 94.400,00, quota indennità di fine rapporto €. 59.183,02;
  - Ammortamento delle immobilizzazioni, per €. 64.956,67, i cui importi sono stati calcolati con coefficienti non superiori a quelli previsti dalle tabelle approvate dal Ministero dell'Economia e delle Finanze;
  - Spese istituzionali, per €. 1.252.420,85, tra cui quelle di propaganda con il periodico Lega Navale €. 287.346,73, le spese per il funzionamento dei Tre Centri Nautici €. 417.092,76, le sovvenzioni e le spese per concorsi premio per studenti, manifestazioni nautiche €. 37.362,00, le spese per l'acquisto di pubblicazioni e materiale di propaganda marinara €. 62.397,78, le sovvenzioni alle Strutture Periferiche per scuole vela e potenziamento e per l'acquisto di imbarcazioni necessarie per i corsi ai giovani €. 184.500,00, le spese per il potenziamento dei Tre Centri Nautici €. 27.972,78, le spese per la propaganda informatica attraverso il portale internet €. 30.000,00, le spese per l'ecologia marina €. 19.748,80, spese per il progetto "INFORMA" €. 186.000,00
  - Oneri diversi di gestione, per €. 277.581,56, tra cui spese per gli organi dell'Ente €. 237.209,80, trasferimenti passivi €. 1.947,40, imposte e tasse €. 10.184,16, oneri bancari €. 6.000,00, poste correttive e compensative di entrate correnti €. 4.738,20, oneri vari €. 17.502,00. Il saldo differenziale negativo tra valore della produzione ed i costi ammonta ad €. 308.241,99.
- c) Proventi e oneri finanziari
- Interessi su depositi: importi pari ad €. 2.328,23 per gli interessi accertati sul deposito bancario e del C/C postale..
- d) Rettifiche di valore di attività finanziarie: Non indica alcune valore.
- e) Proventi e oneri straordinari
- La plusvalenza (attiva), di importo pari ad €. 682.046,14, riguarda il maggior valore per acquisizione di attrezzature e imbarcazioni dei Centri nautici e del materiale di propaganda ed in particolare la rivalutazione dell'immobile di Pisa, ai sensi dell'art. 43 del D.P.R. 97/2003 pari a ben €. 645.228,28;
  - Le insussistenze attive, per minori residui passivi, pari ad €. 64.241,57, riguardano la cancellazione del debito verso Sezioni della L.N.I. e la riduzione dei fondi di ammortamento per dismissione di beni;
  - Le insussistenze passive, pari ad €. 8.759,39, sono determinate dal minore valore patrimoniale di mobili e macchine d'ufficio, da attrezzature ed imbarcazioni dei Centri Nautici per le dismissioni effettuate nell'anno.

- L'AVANZO ECONOMICO ammonta ad €. 431.614,56.  
Detto avanzo concorda con quello profferito dallo stato patrimoniale. (vedasi C.2 PASSIVITA')

#### E) ALTRE NOTIZIE INTEGRATIVE E ANALISI DEL RISULTATO DI AMMINISTRAZIONE

Come già esposto nel rendiconto finanziario il totale delle entrate ammonta ad €. 1.974.520,95, il totale delle uscite ad €. 2.163.248,91 con un saldo negativo di €. 188.727,96 (v. B.2 Parte 1^ entrate)

- Utilizzo del fondo di riserva  
Il fondo di riserva pari ad €. 55.000,00 è stato utilizzato per €. 54.976,92.
- Utilizzo del fondo del trattamento di fine rapporto – L'importo utilizzato è pari ad €. 1.976,92
- Utilizzo dell'avanzo di amministrazione. L'importo pari ad €. 166.995,07 prelevato per fronteggiare spese indilazionabili è così ripartito: €. 22.757,18 spese istituzionali, €. 7.067,40 Organi dell'Ente, €. 115.766,75 spese per il personale (stipendi e contributi), €. 21.403,70 spese di funzionamento.

#### - Provvedimenti atti al contenimento e assorbimento del disavanzo economico:

Il Consiglio Direttivo della Presidenza della L.N.I., come già esposto in precedenza, ha deliberato, con decorrenza 1° gennaio 2007, l'aumento delle quote associative e quelle del Registro Naviglio al fine di migliorare l'andamento della gestione, in considerazione della riduzione progressiva negli anni del contributo dello Stato (v. B.2, parte 1^ entrate) e delle maggiori spese per il personale, per fini istituzionali e di esercizio.

#### - Composizione dei residui attivi e passivi per ammortamento, onere ed esigibilità per quelli attivi:

Per i residui attivi ammontanti ad €. 77.912,89, l'importo di €. 35.912,89 per crediti verso Soci e terzi è stato già riscosso nel gennaio 2007, mentre per i restanti €. 42.000,00, credito legato al progetto INFORMA, vedasi C.2.

Per i residui passivi pari ad €. 428.975,11 (vedasi la parte C.2.e).

#### Composizione delle disponibilità liquide

La disponibilità liquida ammontante ad €. 225.819,86 è depositata interamente presso la Tesoreria Provinciale dello Stato avendo il Servizio di Cassa interno effettuato il versamento della somma in suo possesso alla predetta Tesoreria a fine anno.

Non esistono altre casse decentrate.

#### Dati relativi al personale ed agli accantonamenti per indennità di anzianità

Il personale in servizio è pari a otto unità oltre il Direttore Generale rispetto ad un organico che ne prevede undici, oltre il Direttore Generale.

La quota accantonata per il 2006 sul fondo per l'indennità di anzianità è stata pari ad €. 57.206,10 (v. C.2, d).

#### Contenziosi


Non esistono contenziosi in atto al termine dell'esercizio in quanto, il ricorso presentato a suo tempo per il credito per I.V.A. verso lo Stato è stato definito positivamente ed il credito riscosso, come già esposto al punto C.1. II. Residui attivi.

#### Analisi del risultato di amministrazione

La situazione amministrativa al 31 dicembre 2006 indica un disavanzo di amministrazione di €. 125.242,36.

Nella situazione si rileva infine un aumento della cassa che da €. 163.135,66 al 1° gennaio 2006 si eleva ad €. 225.819,86 al 31 dicembre 2006.

IL DIRETTORE GENERALE  
(Amm. Luigi PRESTA)



## **COLLEGIO DEI REVISORI**

(allegato A al verbale n.  
50 del 20 aprile 2007)

**LEGA NAVALE ITALIANA**  
**Presidenza Nazionale**

**COLLEGIO DEI REVISORI DEI CONTI**

**RELAZIONE SUI BILANCI CONSUNTIVO, FINANZIARIO**  
**ECONOMICO E PATRIMONIALE DELL'ANNO 2006**

Nel giorno 20 del mese di aprile è stato esaminato dal Collegio dei Revisori dei Conti il rendiconto dell'Esercizio 2006 redatto dalla Presidenza Nazionale, i cui dati più significativi possono riassumersi come segue:

1) **SITUAZIONE PATRIMONIALE**

Alla chiusura dell'esercizio 2005 risultava la seguente situazione:

- Attività	Totale	€. 919.964,43
		=====
- Passività		€. 516.363,71
- Patrimonio netto		€. 403.600,72
	Totale	€. 919.964,43
		=====

Tale situazione nel corso dell'esercizio ha subito variazioni per cui alla data del 31.12.2006 le risultanze possono così riassumersi:

- Attività	Totale	€. 1.585.269,10
		=====
- Passività		€. 786.835,82
- Patrimonio netto		€. 366.818,72
	Totale	€. 1.153.654,54
		=====
- Avanzo economico 2006		€. 431.614,56
	Totale a pareggio	€. 1.585.269,10
		=====

*[Handwritten signature]*

*[Handwritten signature]*

*[Handwritten signature]*

**2) RENDICONTO FINANZIARIO**

Il rendiconto è stato compilato in forma abbreviata, come previsto dall'art. 48 del nuovo regolamento di amministrazione (D.P.R. n. 97/2003), non superando la L.N.I. - P.N. due dei tre parametri dimensionali desunti dal rendiconto 2005:

- attivo patrimoniale €. 919.964,43 (massimo €. 2.500.000);
- dipendenti in servizio n. 8 (massimo n. 25 unità).

La Presidenza Nazionale della Lega Navale Italiana, quale Associazione di Promozione Sociale, aveva presentato nel 2005 un progetto di informatizzazione di 50 Sezioni Periferiche, approvato dal Ministero del Lavoro e delle Politiche Sociali in data 19 gennaio 2006. Il progetto per una spesa totale di €. 186.000,00 prevede il finanziamento da parte del Ministero predetto per l'importo di €. 140.000,00, mentre la quota restante di €. 46.000,00 è a carico della L.N.I.. Il Ministero del Lavoro nel corso del 2006 ha erogato il 70% del finanziamento pari ad €. 98.000,00, riservandosi di versare il saldo all'esecuzione del progetto, prevista nel 2007.

E' da rilevare, in particolare, che il contributo ordinario dello Stato, erogato a dicembre, è stato pari ad €. 93.000,00 a fronte degli €. 100.000,00 concessi per l'anno 2005.

Tale importo ha contribuito solo per il 4,55% del totale dell'entrate correnti. Appare evidente che l'Ente riesce a finanziare quasi totalmente l'attività con le risorse proprie.

I dati riepilogativi della gestione finanziaria messi a confronto con quelli delle previsioni definitive sono esposti qui di seguito con particolare riferimento alle entrate e uscite correnti:

<u>ENTRATE</u>	PREVISIONI	ACCERTAMENTI	DIFFERENZE
<b>TITOLO I</b>			
Cat. I^ - Aliquote	1.673.000,00	1.609.680,52	- 63.319,48
Cat. 3^ - Entrate derivanti da contributi dello Stato ed altri Enti	286.000,00	232.998,19	- 53.001,81
Cat. 7^ - Entrate derivanti da cessioni di beni e prestazioni di servizi	30.100,00	20.190,96	- 9.909,04
Cat. 8^ - Redditi e proventi patrim.li	6.600,00	5.074,15	- 1.525,85
Cat. 9^ - Poste Correttive e compensative	33.000,00	17.030,05	- 15.969,95
Cat. 10^ - Entrate eventuali	15.000,00	79.807,83	+ 64.807,83
<b>TOTALE ENTRATE CORR.</b> (Titolo I)	2.043.700,00	1.964.781,70	- 78.918,30

<u>SPESE</u>	PREVISIONI	IMPEGNI	DIFFERENZE
--------------	------------	---------	------------

*gwr*

*mlt*

*41*

**TITOLO I**

Cat. 1^ - Spese per gli Organi dell'Ente	238.067,44	237.209,80	-	857,64
Cat. 2^ - Oneri per il personale	479.266,75	469.794,24	-	9.472,51
Cat. 4^ - Spese per acquisto di beni e servizi	156.476,70	146.759,12	-	9.717,58
Cat. 5^ - Spese per prestazioni istituz.li	1.291.757,18	1.252.420,85	-	39.336,33
Cat. 6^ - Trasferimenti passivi	2.500,00	1.947,40	-	552,60
Cat. 7^ - Oneri finanziari	6.000,00	6.000,00	-	-----
Cat. 8^ - Oneri tributari	10.325,00	10.184,16	-	140,84
Cat. 9^ - Restituzione e rimborsi	11.000,00	4.738,20	-	6.261,80
Cat. 10^ - Fondo riserva ed altre spese	<u>24.055,08</u>	<u>17.502,00</u>	-	<u>6.553,08</u>
<b>TOTALE SPESE CORR.</b>	<b>2.219.448,15</b>	<b>2.146.555,77</b>	<b>-</b>	<b>72.892,38</b>

Il totale generale delle entrate ammonta ad €. 1.974.520,95 a fronte di un totale generale delle uscite pari ad €. 2.163.248,91, con un saldo negativo di €. 188.727,96.

La Presidenza Nazionale della L.N.I. ha pertanto deliberato l'aumento delle quote associative e del Registro naviglio a decorrere da gennaio 2007.

Dal rappresentato quadro delle entrate e delle spese correnti, risulta che le risorse accertate di parte corrente sono state destinate a prestazioni istituzionali per il 63,74%. Il rapporto è significativo qualora venga anche osservato in relazione alla totalità degli impegni assunti pari ad €. 2.146.555,77 cioè in relazione all'effettivo andamento della gestione, tale diverso rapporto risulta pari al 58,35%.

Devesi evidenziare in proposito che le attuali risorse – auspicabili in misura maggiore per i futuri esercizi – non hanno consentito di poter incrementare ulteriormente le attività di propaganda della presidenza Nazionale della Lega Navale Italiana.

Dal raffronto dello stato di previsione definitivo con il rendiconto finanziario non risultano sfondamenti sui capitoli di spesa.

Il Collegio, inoltre, ha verificato l'osservanza da parte dell'amministrazione della riduzione del 10% dei compensi spettanti agli Organi dell'Ente in applicazione della Legge 266 del 2005.

**3) CONTO ECONOMICO**

A) Valore della produzione

€. 1.962.453,47

*Sur*

*mb*

*h*

B) Costi della produzione	€. 2.270.695,46
Differenza	€. - 308.241,99
C) Proventi finanziari	€. 2.328,23
D) Rettifiche di valore di attività finanziarie	€.
E) Proventi straordinari	€. 737.528,32
Avanzo economico	€. 431.614,56

Circa il dettaglio dei proventi di cui alla lettera E) si fa rinvio al punto D) della nota integrativa in cui, tra l'altro, si evidenzia la rivalutazione dell'immobile ubicato nel Comune di Pisa, ricevuto a suo tempo in donazione.

Nel valore della produzione l'importo di Euro 1.609.680,52 deriva da quote e contributi associativi dei Soci ordinari e dei giovani partecipanti ai corsi di vela e canottaggio svolti presso i Centri Nautici.

Nei costi della produzione hanno particolare rilevanza le spese istituzionali pari ad €. 1.252.420,85, quelli per servizi €. 119.500,09, quelli per il personale €. 528.977,26, quelli per oneri diversi di gestione per €. 277.581,56. Tra questi ultimi si rilevano €. 237.209,80 per spese per gli Organi dell'Ente.

L'avanzo economico è pari ad €. 431.614,56 di cui l'importo di €. 8.202,63 "vincolato" ai sensi dell'art. 1, cc. 56 e 58 della L. 23.12.2005 n. 266; €. 6.530,00 "vincolato" per il rinnovo del C.C.N.L. del personale ed €. 416.881,93 "disponibile".

#### 4) SITUAZIONE AMMINISTRATIVA

Nel corso dell'anno le riscossioni, pari ad €. 1.993.865,42, ed i pagamenti, pari ad €. 1.931.181,22, hanno comportato un aumento della disponibilità liquida da €. 163.135,66 ad €. 225.819,86.

Al 31 dicembre i residui attivi ammontano ad €. 77.912,89 e sono costituiti da crediti (interessi su depositi, canoni, ecc.) già riscossi nel gennaio 2007.

I residui passivi pari ad €. 428.975,11 sono costituiti da:

- debiti verso fornitori per €. 124.903,30;
- debiti verso lo Stato per €. 11.940,71 per IRPEF trattenuta sulle competenze di dicembre 2006 e versata regolarmente nel gennaio 2007;
- debiti verso le Strutture Periferiche per €. 53.500,00 relativi alle sovvenzioni per il potenziamento delle sedi, per l'acquisto di imbarcazioni e per il potenziamento dei Centri Nautici. Dette sovvenzioni impegnate vengono pagate dopo un riscontro scrupoloso della documentazione giustificativa della spesa sostenuta dalle Sezioni e Delegazioni;
- debiti verso gli Istituti di previdenza €. 14.830,61 per i contributi sulle competenze di dicembre versati a gennaio 2007;
- debiti diversi €. 223.800,49 di cui €. 100.895,15 per somme dovute agli Organi dell'Ente e al personale già corrisposte nel febbraio 2007 ed €. 122.905,33 per il completamento del progetto "INFORMA"

La situazione amministrativa, per quanto precede, presenta un disavanzo di €. 125.242,36.


Il Consiglio Direttivo della L.N.I. in considerazione della situazione finanziaria in atto, ha deliberato, con decorrenza gennaio 2007, l'aumento delle quote associative e dell'iscrizione al Registro Naviglio al fine di poter incrementare in particolare le spese istituzionali e fronteggiare le




maggiori spese sui capitoli di esercizio e del personale per un possibile incremento dello stesso carente rispetto al vigente organico.

In relazione alle risultanze del rendiconto generale, redatto in forma abbreviata, questo Collegio nell'esprimere parere favorevole alla sua approvazione, ritiene, tuttavia, doveroso evidenziare che l'assenza di un adeguato contributo statale non permette all'Ente di perseguire i compiti a rilevanza pubblica che le nuove normative, in particolare il codice della nautica da diporto, hanno non solo confermato ma anzi incrementato, stigmatizzando il ruolo pubblico e sociale che la Lega Navale Italiana svolge nel settore..

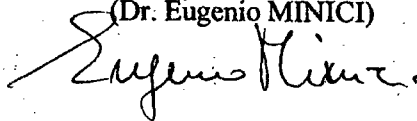
IL PRESIDENTE DEL COLLEGIO  
(Dr. Marcello BESSONE)



MEMBRO  
(Dr. Domenico LUPOI)



MEMBRO  
(Dr. Eugenio MINICI)



# CONTO ECONOMICO


**LEGA NAVALE ITALIANA**  
**Presidenza Nazionale**

**Conto Economico per l'Anno 2006**

	Anno 2006		Anno 2005	
	Parziali	Totali	Parziali	Totali
<b>A) Valore della Produzione</b>				
1) Quote e contributi associativi dei soci ordinari		1.609.680,52		1.604.916,93
2) Variazioni del materiale di propaganda		0,00		0,00
3) Aumenti di beni mobili, attrezzature ed imbarcazioni Centri Nautici ed imbarcazioni C.N.				
4) Contributo dello Stato		92.998,19		99.998,19
5) Altri ricavi e proventi		259.774,76		61.151,81
<b>TOTALE valore della produzione (A)</b>		<b>1.962.453,47</b>		<b>1.766.066,93</b>
<b>B) Costi della Produzione</b>				
6) per beni di consumo		19.759,03		9.002,68
7) per servizi		119.500,09		137.661,15
8) per godimento beni di terzi		7.500,00		7.500,00
<b>TOTALE 6+7+8</b>		<b>146.759,12</b>		<b>154.163,83</b>
<b>9) per il personale :</b>				
a) stipendi	249.341,23		211.027,25	
b) oneri sociali	114.907,52		98.657,45	
c) trattamento fine rapporto	59.183,02		14.860,87	
d) altri costi	105.545,49	528.977,26	64.563,42	389.108,99
10) Ammortamenti (quota 2005)		64.956,67		59.806,88
11) Spese istituzionali		1.252.420,85		1.040.475,46
12) Variazioni mat.di propaganda				
13) Oneri diversi di gestione		277.581,56		207.985,27
<b>TOTALE costi ( B )</b>		<b>2.270.695,46</b>		<b>1.851.540,43</b>
<b>Differenza tra Valore e Costi della Produzione ( A - B )</b>		<b>-308.241,99</b>		<b>-85.473,50</b>
<b>C) Proventi e Oneri Finanziari</b>				
14) Interessi su depositi ( C )		2.328,23		2.308,91
D) Rettifiche di Valore di Attivita' Finanziarie (D)		0,00		0,00
<b>E) Proventi e Oneri Straordinari</b>				
15) Plusvalenze		682.046,14		73.683,33
16) Insussistenze attive (minori residui passivi)		64.241,57		61.582,11
17) Insussistenze passive		-8.759,39		-18.661,81
<b>Totale,Proventi e Oneri Straord.(E)</b>		<b>737.528,32</b>		<b>116.603,63</b>
<b>Risultato prima dell'Imposte ( A-B+C+D+E)</b>		<b>431.614,56</b>		<b>33.439,04</b>
<b>Imposta dell'Esercizio</b>		<b>0,00</b>		<b>0,00</b>
<b>Avanzo Economico</b>				<b>33.439,04</b>

**PRESIDENZA NAZIONALE**

Legge Navale Italiana  
Il Direttore Generale  
(Ammiraglio Luigi Presta)



# **RENDICONTO FINANZIARIO 2006**



Gestione della Competenza 2006													
Codice	N.	Denominazione	Previsioni						Somme Accertate			Diff. rispetto alle Previsioni	
			Iniziali	Variazioni		Definitive (4+5-6)	Riscosse	Rimaste da Riscuotere	Totale Accertamenti (8+9)	In Più (10-7)	In Meno (7-10)		
				In+	In-							5	6
1	2	3	4	5	6	7	8	9	10	11	12		
107010		Ricavi dalla cessione di pubblicazioni e mater. propaganda	30.000,00	0,00	0,00	30.000,00	19.725,69	379,27	20.104,96			9.895,04	
107020		Ricavi per abbonamenti al periodico LEGA NAVALE	100,00	0,00	0,00	100,00	38,00	48,00	86,00			14,00	
107030		Ricavi materiali propaganda ceduti presso i C.N.	0,00	0,00	0,00	0,00	0,00	0,00	0,00				
		<b>Totale Categoria VII</b>	<b>30.100,00</b>	<b>0,00</b>	<b>0,00</b>	<b>30.100,00</b>	<b>19.763,69</b>	<b>427,27</b>	<b>20.190,96</b>	<b>0,00</b>	<b>0,00</b>	<b>9.909,04</b>	
		<b>Categoria VIII - Redditi e proventi patrimoniali</b>											
108010		Affitti di immobili	5.100,00	0,00	0,00	5.100,00	2.208,21	537,71	2.745,92			2.354,08	
108030		Interessi attivi su depositi in conti correnti	1.500,00	0,00	0,00	1.500,00	0,00	2.328,23	2.328,23	828,23			
		<b>Totale Categoria VIII</b>	<b>6.600,00</b>	<b>0,00</b>	<b>0,00</b>	<b>6.600,00</b>	<b>2.208,21</b>	<b>2.865,94</b>	<b>5.074,15</b>	<b>828,23</b>	<b>0,00</b>	<b>2.354,08</b>	
		<b>Categoria IV - poste correttive e compensative di uscite correnti</b>											
109010		Recuperi e rimb. diversi	23.000,00	0,00	0,00	23.000,00	4.489,57	33,52	4.523,09			18.476,91	
109020		Recuperi e rimb. per i centri nautici	10.000,00	0,00	0,00	10.000,00	12.500,00	6,96	12.506,96	2.506,96			
		<b>Totale Categoria IX</b>	<b>33.000,00</b>	<b>0,00</b>	<b>0,00</b>	<b>33.000,00</b>	<b>16.989,57</b>	<b>40,48</b>	<b>17.030,05</b>	<b>2.506,96</b>	<b>0,00</b>	<b>18.476,91</b>	
		<b>Categoria X - Entrate non classificabili in altre voci</b>											
110010		Entrate eventuali	15.000,00	0,00	0,00	15.000,00	76.657,02	3.150,81	79.807,83	64.807,83			



Capitolo		Gestione della Competenza 2006											
Codice	N.	Denominazione	Previsioni			Somme Accertate			Diff. rispetto alle Previsioni				
			Iniziali	In +	In -	Definitive (4+5-6)	Riscosse	Rimaste da Riscuotere	Totale Accertamenti (8+9)	In Più (10-7)	In Meno (7-10)		
1	2	3	4	5	6	7	8	9	10	11	12		
218010		Quote soci vitalizi	0,00	0,00	0,00	0,00	0,00	0,00	0,00				
		<b>Totale Categoria XVIII</b>	<b>0,00</b>	<b>0,00</b>	<b>0,00</b>	<b>0,00</b>	<b>0,00</b>	<b>0,00</b>	<b>0,00</b>	<b>0,00</b>	<b>0,00</b>		
220010		XX - Assunzione di altri debiti finanziari	0,00	0,00	0,00	0,00	0,00	0,00	0,00				
220020		Contrazione di debiti diversi	0,00	0,00	0,00	0,00	0,00	0,00	0,00				
		Entrate relative ad esercizi successivi	0,00	0,00	0,00	0,00	0,00	0,00	0,00				
		<b>Totale Categoria XX</b>	<b>0,00</b>	<b>0,00</b>	<b>0,00</b>	<b>0,00</b>	<b>0,00</b>	<b>0,00</b>	<b>0,00</b>	<b>0,00</b>	<b>0,00</b>		
		<b>Totale Titolo II</b>	<b>0,00</b>	<b>0,00</b>	<b>0,00</b>	<b>0,00</b>	<b>0,00</b>	<b>0,00</b>	<b>0,00</b>	<b>0,00</b>	<b>0,00</b>		
		<b>Totale Entrate Correnti</b>	<b>2.043.700,00</b>	<b>0,00</b>	<b>0,00</b>	<b>2.043.700,00</b>	<b>1.886.868,81</b>	<b>77.912,89</b>	<b>1.964.781,70</b>	<b>68.393,02</b>	<b>147.311,32</b>		
		<b>Titolo IV - Entrate partite di giro</b>											
		<b>Categoria XXII - Entrate aventi natura di partite di giro</b>											
422010		Ritenute erariali	0,00	0,00	0,00	0,00	0,00	0,00	0,00				
422020		Ritenute previdenziali ed assistenziali a carico dei dipendenti	0,00	0,00	0,00	0,00	0,00	0,00	0,00				
422040		Imposta sul valore aggiunto (IVA)	0,00	0,00	0,00	0,00	0,00	0,00	0,00				
422050		Partite in sospeso	5.000,00	4.739,25	0,00	9.739,25	9.739,25	0,00	9.739,25				
		<b>Totale Categoria XXII</b>	<b>5.000,00</b>	<b>4.739,25</b>	<b>0,00</b>	<b>9.739,25</b>	<b>9.739,25</b>	<b>0,00</b>	<b>9.739,25</b>	<b>0,00</b>	<b>0,00</b>		
		<b>Totale Titolo IV</b>	<b>5.000,00</b>	<b>4.739,25</b>	<b>0,00</b>	<b>9.739,25</b>	<b>9.739,25</b>	<b>0,00</b>	<b>9.739,25</b>	<b>0,00</b>	<b>0,00</b>		



Capitolo		Gestione della Competenza 2006										
Codice	N.	Denominazione	Previsioni			Somme Accertate			Diff. rispetto alle Previsioni			
			Iniziali	Variazioni		Definitive (4+5-6)	Riscosse	Rimaste da Riscuotere	Totale Accertamenti (8+9)	In Più (10-7)	In Meno (7-10)	
1	2	3	4	5	6	7	8	9	10	11	12	
		Riepilogo dei Titoli										
		Titolo I .....	2.043.700,00	0,00	0,00	2.043.700,00	1.886.868,81	77.912,89	1.964.781,70	68.393,02	147.311,32	
		Titolo II .....	0,00	0,00	0,00	0,00	0,00	0,00	0,00	0,00	0,00	
		Titolo IV .....	5.000,00	4.739,25	0,00	9.739,25	9.739,25	0,00	9.739,25	0,00	0,00	
		Totale delle Entrate	2.048.700,00	4.739,25	0,00	2.053.439,25	1.896.608,06	77.912,89	1.974.520,95	68.393,02	147.311,32	

Capitolo Codice	Gestione dei Residui 2006						Gestione di Cassa				Totale dei Residui Attivi al Termine dell'Esercizio 2006 (9 + 15)
	Residui Attivi al 1° Gennaio 2006	Riscossi	Rimasti da Riscuotere	Totale (14 + 15)	Variazioni		Previsioni (7+13+17-18)	Riscossioni (8 + 14)	Diff. rispetto alle Previsioni		
					In più (16 - 13)	In meno (13 - 16)			In Più (20 - 19)	In Meno (19 - 20)	
13	14	15	16	17	18	19	20	21	22	23	
1											
101010	28.612,24	28.510,74	0,00	28.510,74	0,00	101,50	1.310.510,74	1.245.742,76	0,00	64.767,98	29.428,39
101020	0,00	0,00	0,00	0,00	0,00	0,00	1.000,00	1.250,00	250,00	0,00	0,00
101030	0,00	0,00	0,00	0,00	0,00	0,00	390.000,00	361.770,11	0,00	28.229,89	0,00
	<b>28.612,24</b>	<b>28.510,74</b>	<b>0,00</b>	<b>28.510,74</b>	<b>0,00</b>	<b>101,50</b>	<b>1.701.510,74</b>	<b>1.608.762,87</b>	<b>250,00</b>	<b>92.997,87</b>	<b>29.428,39</b>
103010	0,00	0,00	0,00	0,00	0,00	0,00	100.000,00	92.998,19	0,00	7.001,81	0,00
103020	0,00	0,00	0,00	0,00	0,00	0,00	0,00	0,00	0,00	0,00	0,00
103021	0,00	0,00	0,00	0,00	0,00	0,00	186.000,00	98.000,00	0,00	88.000,00	42.000,00
	<b>0,00</b>	<b>0,00</b>	<b>0,00</b>	<b>0,00</b>	<b>0,00</b>	<b>0,00</b>	<b>286.000,00</b>	<b>190.998,19</b>	<b>0,00</b>	<b>95.001,81</b>	<b>42.000,00</b>

Capitolo Codice	Gestione dei Residui 2006						Gestione di Cassa						Totale dei Residui Attivi al Termine dell'Esercizio 2006 (9 + 15)
	Residui Attivi al 1° Gennaio 2006	Riscossi	Rimasti da Riscuotere	Totale (14 + 15)	Variazioni		Previsioni (7+13+17-18)	Riscossioni (8 + 14)	Diff. rispetto alle Previsioni		Totale dei Residui Attivi al Termine dell'Esercizio 2006 (9 + 15)		
					In più (16 - 13)	In meno (13 - 16)			In Più (20 - 19)	In Meno (19 - 20)			
13	14	15	16	17	18	19	20	21	22	23			
1													
107010	673,84	673,84	0,00	673,84	0,00	0,00	30.673,84	20.399,53	0,00	10.274,31	379,27		
107020	0,00	0,00	0,00	0,00	0,00	100,00	100,00	38,00	0,00	62,00	48,00		
107030	0,00	0,00	0,00	0,00	0,00	0,00	0,00	0,00	0,00	0,00	0,00		
	<b>673,84</b>	<b>673,84</b>	<b>0,00</b>	<b>673,84</b>	<b>0,00</b>	<b>0,00</b>	<b>30.773,84</b>	<b>20.437,53</b>	<b>0,00</b>	<b>10.336,31</b>	<b>427,27</b>		
108010	537,71	537,71	0,00	537,71	0,00	0,00	5.637,71	2.745,92	0,00	2.891,79	537,71		
108030	2.308,91	2.308,91	0,00	2.308,91	0,00	0,00	3.808,91	2.308,91	0,00	1.500,00	2.328,23		
	<b>2.846,62</b>	<b>2.846,62</b>	<b>0,00</b>	<b>2.846,62</b>	<b>0,00</b>	<b>0,00</b>	<b>9.446,62</b>	<b>5.054,83</b>	<b>0,00</b>	<b>4.391,79</b>	<b>2.865,94</b>		
109010	1.436,51	1.436,51	0,00	1.436,51	0,00	0,00	24.436,51	5.926,08	0,00	18.510,43	33,52		
109020	7.146,21	7.146,21	0,00	7.146,21	0,00	0,00	17.146,21	19.646,21	2.500,00	0,00	6,96		
	<b>8.582,72</b>	<b>8.582,72</b>	<b>0,00</b>	<b>8.582,72</b>	<b>0,00</b>	<b>0,00</b>	<b>41.582,72</b>	<b>25.572,29</b>	<b>2.500,00</b>	<b>18.510,43</b>	<b>40,48</b>		
110010	0,00	0,00	0,00	0,00	0,00	15.000,00	15.000,00	76.657,02	61.657,02	0,00	3.150,81		



Capitolo Codice	Gestione dei Residui 2006										Gestione di Cassa				Totale dei Residui Attivi al Termine dell'Esercizio 2006 (9 + 15)
	Residui Attivi al 1° Gennaio 2006	Riscossi	Rimasti da Riscuotere	Totale (14 + 15)	Variazioni		Previsioni (7+13+17-18)	Riscossioni (8 + 14)	Diff. rispetto alle Previsioni		Totale dei Residui Attivi al Termine dell'Esercizio 2006 (9 + 15)				
					In più (16 - 13)	In meno (13 - 16)			In Più (20 - 19)	In Meno (19 - 20)					
13	14	15	16	17	18	19	20	21	22	23					
218010	0,00	0,00	0,00	0,00	0,00	0,00	0,00	0,00	0,00	0,00	0,00	0,00	0,00		
	0,00	0,00	0,00	0,00	0,00	0,00	0,00	0,00	0,00	0,00	0,00	0,00	0,00		
220010	0,00	0,00	0,00	0,00	0,00	0,00	0,00	0,00	0,00	0,00	0,00	0,00	0,00		
220020	0,00	0,00	0,00	0,00	0,00	0,00	0,00	0,00	0,00	0,00	0,00	0,00	0,00		
	0,00	0,00	0,00	0,00	0,00	0,00	0,00	0,00	0,00	0,00	0,00	0,00	0,00		
	0,00	0,00	0,00	0,00	0,00	0,00	0,00	0,00	0,00	0,00	0,00	0,00	0,00		
	40.715,42	40.613,92	0,00	40.613,92	0,00	101,50	2.084.313,92	1.927.482,73	64.407,02	221.238,21	77.912,89				
422010	0,00	0,00	0,00	0,00	0,00	0,00	0,00	0,00	0,00	0,00	0,00	0,00	0,00		
422020	0,00	0,00	0,00	0,00	0,00	0,00	0,00	0,00	0,00	0,00	0,00	0,00	0,00		
422040	56.643,44	56.643,44	0,00	56.643,44	0,00	0,00	56.643,44	56.643,44	0,00	0,00	0,00	0,00	0,00		
422050	0,00	0,00	0,00	0,00	0,00	0,00	9.739,25	9.739,25	0,00	0,00	0,00	0,00	0,00		
	56.643,44	56.643,44	0,00	56.643,44	0,00	0,00	66.382,69	66.382,69	0,00	0,00	0,00	0,00	0,00		
	56.643,44	56.643,44	0,00	56.643,44	0,00	0,00	66.382,69	66.382,69	0,00	0,00	0,00	0,00	0,00		

Capitolo Codice	Gestione dei Residui 2006						Gestione di Cassa				Totale dei Residui Attivi al Termine dell'Esercizio 2006 (9 + 15)
	Residui Attivi al 1° Gennaio 2006	Riscossi	Rimasti da Riscuotere	Totale (14 + 15)	Variazioni		Previsioni (7+13+17-18)	Riscossioni (8 + 14)	Diff. rispetto alle Previsioni		
					In più (16 - 13)	In meno (13 - 16)			In Più (20 - 19)	In Meno (19 - 20)	
13	14	15	16	17	18	19	20	21	22	23	
	40.715,42	40.613,92	0,00	40.613,92	0,00	101,50	2.084.313,92	1.927.482,73	64.407,02	221.238,21	77.912,89
	0,00	0,00	0,00	0,00	0,00	0,00	0,00	0,00	0,00	0,00	0,00
	56.643,44	56.643,44	0,00	56.643,44	0,00	0,00	66.382,69	66.382,69	0,00	0,00	0,00
	97.358,86	97.257,36	0,00	97.257,36	0,00	101,50	2.150.696,61	1.993.865,42	64.407,02	221.238,21	77.912,89

		Gestione della Competenza 2006													
Codice	N.	Capitolo	Denominazione	Previsioni				Somme Impegnate				Diff. rispetto alle Previsioni			
				Iniziali	Variazioni		Definitive	Pagate	Rimaste da Pagare	Totale Impegni	In Più	In Meno			
1	2	3	4	In +	In -	5	6	7	8	9	10	11	12		
		<b>Titolo I - Uscite correnti</b>													
		<b>Categoria I - Spese per gli organi dell'ente</b>													
101010		Assegni e indennita' alla presidenza	73.355,00	0,00	0,00	0,00	73.355,00	72.127,18	1.173,80	73.300,98	54,02				
101020		Compensi, indennita', e rimb. ai comp. il C.D.N. A.G.S. E DEL REG.	107.438,29	50.000,00	0,00	0,00	157.438,29	118.817,62	38.620,67	157.438,29	0,00				
101030		Compensi, indennita' e rimborsi ai comp. il collegio dei rev. dei conti	6.200,00	0,00	0,00	0,00	6.200,00	0,00	5.396,38	5.396,38	803,62				
101040		Gettoni di presenza	1.074,15	0,00	0,00	0,00	1.074,15	0,00	1.074,15	1.074,15					
		<b>Totale Categoria I</b>	<b>188.067,44</b>	<b>50.000,00</b>	<b>0,00</b>	<b>0,00</b>	<b>238.067,44</b>	<b>190.944,80</b>	<b>46.265,00</b>	<b>237.209,80</b>	<b>857,64</b>	<b>0,00</b>			
		<b>Categoria II - Oneri per il personale in attivita' di servizio</b>													
102010		Stipendi e altri assegni fissi al personale	249.341,23	0,00	0,00	0,00	249.341,23	237.400,52	11.940,71	249.341,23	0,00				
102020		Compensi per lavori straordinari	1.000,00	0,00	0,00	0,00	1.000,00	0,00	0,00	0,00	1.000,00				
102030		Oneri previdenziali ed assistenziali a carico dell'Ente	114.907,52	0,00	0,00	0,00	114.907,52	100.076,91	14.830,61	114.907,52					
102040		Indennita' e rimborso spese trasporto per missioni	18.000,00	0,00	0,00	0,00	18.000,00	11.145,49	0,00	11.145,49	6.854,51				

Capitolo		Gestione della Competenza 2006											
Codice	N.	Denominazione	Previsioni			Somme Impegnate				Diff. rispetto alle Previsioni			
			Iniziali	Variazioni		Definitive	Pagate	Rimaste da Pagare	Totale Impegni	In Più	In Meno		
1	2	3	4	5	6	7	8	9	10	11	12		
				In +	In -	(4+5-6)			(8 + 9)	(10 - 7)	(7 - 10)		
102050		Compensi incent. la produttività	35.600,00	0,00	0,00	35.600,00	26.290,51	7.726,73	34.017,24		1.582,76		
102060		Retribuzione di posizione e di risultato ai dirigenti	60.418,00	0,00	0,00	60.418,00	13.824,33	46.558,43	60.382,76		35,24		
		<b>Totale Categoria II</b>	<b>479.266,75</b>	<b>0,00</b>	<b>0,00</b>	<b>479.266,75</b>	<b>388.737,76</b>	<b>81.056,48</b>	<b>469.794,24</b>	<b>0,00</b>	<b>9.472,51</b>		
		<b>Categoria IV - Uscite per l'acquisto di beni di consumo e di servizi</b>											
104010		Acquisto di libri, riviste, giornali, ed altre pubblicazioni	1.100,00	0,00	0,00	1.100,00	671,67	0,00	671,67		428,33		
104020		Acquisto di materiale di consumo, cancelleria, stampanti, vestiario, divise, acc	8.000,00	0,00	0,00	8.000,00	6.873,44	735,94	7.609,38		390,62		
104030		Uscite di rappresentanza	1.280,40	0,00	0,00	1.280,40	1.280,40	0,00	1.280,40				
104040		Uscite per il funz. di commissioni	0,00	0,00	0,00	0,00	0,00	0,00	0,00				
104050		Fitto locali	7.500,00	0,00	0,00	7.500,00	0,00	7.500,00	7.500,00				
104060		Manut., rip. e pulizia locali e relat. impianti	8.000,00	0,00	0,00	8.000,00	5.573,08	424,80	5.997,88		2.002,12		
104070		Uscite post., teleg., e telef.	24.000,00	0,00	0,00	24.000,00	23.736,19	0,00	23.736,19		263,81		
104080		Uscite per org. CDN, AGS, e DR	0,00	0,00	0,00	0,00	0,00	0,00	0,00				
104090		Manut. noleggio esercizio mezzi trasporto	1.600,00	0,00	0,00	1.600,00	1.599,30	0,00	1.599,30		0,70		





Capitolo		Gestione della Competenza 2006											
Codice	N.	Denominazione	Previsioni			Somme impegnate			Diff. rispetto alle Previsioni				
			Iniziali	Variazioni		Definitive	Pagate	Rimaste da Pagare	Totale Impegni	In Più	In Meno		
1	2	3	4	5	6	7	8	9	10	11	12		
				In +	In -	(4+5-6)			(8+9)	(10-7)	(7-10)		
105070		Sov. strut. perf. per scule vela, acq. imb., ecc.	70.000,00	0,00	40.000,00	30.000,00	8.000,00	22.000,00	30.000,00				
105080		Ecologia	20.000,00	0,00	0,00	20.000,00	19.748,80	0,00	19.748,80		251,20		
105090		Uscite potenz. centri nautici	65.000,00	0,00	1.100,00	63.900,00	27.627,78	345,00	27.972,78		35.927,22		
105095		Uscite per propaganda e portale internet	30.000,00	0,00	0,00	30.000,00	30.000,00	0,00	30.000,00				
105096		USCITE PER PROGETTO INFORMA	186.000,00	0,00	0,00	186.000,00	63.094,67	122.905,33	186.000,00				
		<b>Totale Categoria V</b>	<b>1.291.757,18</b>	<b>66.100,00</b>	<b>66.100,00</b>	<b>1.291.757,18</b>	<b>995.923,39</b>	<b>256.497,46</b>	<b>1.252.420,85</b>	<b>0,00</b>	<b>39.336,33</b>		
		<b>Categoria VI - Trasferimenti passivi</b>											
106010		Contrib. conc. soccorsi, obiaz. a fondo perduto	0,00	0,00	0,00	0,00	0,00	0,00	0,00				
106020		Interv. assistenziali a favore personale di serv. e famiglie	500,00	0,00	0,00	500,00	0,00	0,00	0,00		500,00		
106030		Equo indennizzo al personale per perd. integr. fisica per causa servizio	0,00	0,00	0,00	0,00	0,00	0,00	0,00				
106040		Buoni pasto personale in servizio	2.000,00	0,00	0,00	2.000,00	1.947,40	0,00	1.947,40		52,60		
		<b>Totale Categoria VI</b>	<b>2.500,00</b>	<b>0,00</b>	<b>0,00</b>	<b>2.500,00</b>	<b>1.947,40</b>	<b>0,00</b>	<b>1.947,40</b>	<b>0,00</b>	<b>552,60</b>		
		<b>Categoria VII - Oneri finanziari</b>											
107010		Interessi passivi	0,00	0,00	0,00	0,00	0,00	0,00	0,00				
107020		Uscite e commissioni bancarie	6.000,00	0,00	0,00	6.000,00	26,05	5.973,95	6.000,00				

Capitolo		Gestione della Competenza 2006											
Codice	N.	Denominazione	Previsioni			Somme impegnate			Diff. rispetto alle Previsioni				
			Iniziali	Variazioni		Definitive	Pagate	Rimaste da Pagare	Totale Impegni	In Più	In Meno		
1	2	3	4	5	6	7	8	9	10	11	12		
			In +	In -	(4+5-6)	(8+9)	(10-7)	(7-10)					
		Totale Categoria VII	6.000,00	0,00	0,00	6.000,00	26,05	5.973,95	6.000,00	0,00	0,00		
108010		Categoria VIII - Oneri tributari	7.325,00	3.000,00	0,00	10.325,00	10.184,16	0,00	10.184,16		140,84		
		Totale Categoria VIII	7.325,00	3.000,00	0,00	10.325,00	10.184,16	0,00	10.184,16	0,00	140,84		
		Categoria IX - Poste correttive di entrate correnti											
109010		Rest. e rimb. diversi	7.000,00	0,00	0,00	7.000,00	1.233,20	0,00	1.233,20		5.766,80		
109020		Rest. rimb. per i centri nautici	4.000,00	0,00	0,00	4.000,00	3.505,00	0,00	3.505,00		495,00		
		Totale Categoria IX	11.000,00	0,00	0,00	11.000,00	4.738,20	0,00	4.738,20	0,00	6.261,80		
		Categoria X - Uscite non classificabili in altre voci											
110010		Uscite per liti, arbitraggi, risarcim., e accessori	0,00	0,00	0,00	0,00	0,00	0,00	0,00		0,00		
110020		Fondo di riserva	55.000,00	0,00	54.976,92	23,08	0,00	0,00	0,00		23,08		
110030		Fondo per rinnovi contrattuali in corso	6.530,00	0,00	0,00	6.530,00	0,00	0,00	0,00		6.530,00		
110040		oneri vari straordinari	17.502,00	0,00	0,00	17.502,00	17.502,00	0,00	17.502,00				
		Totale Categoria X	79.032,00	0,00	54.976,92	24.055,08	17.502,00	0,00	17.502,00	0,00	6.553,08		
		Totale Titolo I	2.221.425,07	119.100,00	121.076,92	2.219.448,15	1.741.067,13	405.488,64	2.146.555,77	0,00	72.892,38		
		Totale Uscite Correnti	2.221.425,07	119.100,00	121.076,92	2.219.448,15	1.741.067,13	405.488,64	2.146.555,77	0,00	72.892,38		

Gestione della Competenza 2006												
Capitolo		Previsioni						Somme impegnate			Diff. rispetto alle Previsioni	
Codice	N.	Denominazione	Iniziali	Variazioni		Definitive (4+5-6)	Pagate	Rimaste da Pagare	Totale Impegni (8+9)	In Più (10-7)	In Meno (7-10)	
				In +	In -							
1	2	3	4	5	6	7	8	9	10	11	12	
		Titolo II - Uscite in conto capitale										
		Categoria XII - Acquisizione di immobilizzazioni tecniche										
212010		acquisti di automezzi	0,00	0,00	0,00	0,00	0,00	0,00	0,00			
212020		Grandi manutenzioni automezzi	0,00	0,00	0,00	0,00	0,00	0,00	0,00			
212030		Acquisto di mobili e macchinari d'ufficio	10.000,00	0,00	0,00	10.000,00	4.610,25	366,72	4.976,97		5.023,03	
		<b>Totale Categoria XII</b>	<b>10.000,00</b>	<b>0,00</b>	<b>0,00</b>	<b>10.000,00</b>	<b>4.610,25</b>	<b>366,72</b>	<b>4.976,97</b>	<b>0,00</b>	<b>5.023,03</b>	
		Categoria XIV - Concessioni di crediti ed anticipazioni										
214010		Versam. in deposito	0,00	0,00	0,00	0,00	0,00	0,00	0,00			
214020		Concessione di prestiti a breve termine	0,00	0,00	0,00	0,00	0,00	0,00	0,00			
		<b>Totale Categoria XIV</b>	<b>0,00</b>	<b>0,00</b>	<b>0,00</b>	<b>0,00</b>	<b>0,00</b>	<b>0,00</b>	<b>0,00</b>	<b>0,00</b>	<b>0,00</b>	
		Categoria XV - Indennità di anzianità al personale cessato dal servizio										
215010		Indennità di anzianità al personale cessato dal servizio	0,00	1.976,92	0,00	1.976,92	1.976,92	0,00	1.976,92			
		<b>Totale Categoria XV</b>	<b>0,00</b>	<b>1.976,92</b>	<b>0,00</b>	<b>1.976,92</b>	<b>1.976,92</b>	<b>0,00</b>	<b>1.976,92</b>	<b>0,00</b>	<b>0,00</b>	

Gestione della Competenza 2006												
Codice	N.	Capitolo	Denominazione	Previsioni			Somme impegnate			Diff. rispetto alle Previsioni		
				Iniziali	Variazioni		Definitive	Pagate	Rimaste da Pagare	Totale Impegni	In Più	In Meno
1	2	3	4	5	6	7	8	9	10	11	12	
				In +	In -	(4+5-6)			(8+9)	(10-7)	(7-10)	
			Totale Titolo II	10.000,00	1.976,92	0,00	11.976,92	6.587,17	366,72	6.953,89	0,00	5.023,03
			Titolo IV - Partite di giro									
			Categoria XXI - Uscite aventi natura di partite di giro									
421010			Ritenute erariali	0,00	0,00	0,00	0,00	0,00	0,00	0,00		
421020			Ritenute prev. ed assist. carico dipendenti	0,00	0,00	0,00	0,00	0,00	0,00	0,00		
421040			Imposta sul valore aggiunto (IVA)	0,00	0,00	0,00	0,00	0,00	0,00	0,00		
421050			Partite in conto sospesi	5.000,00	4.739,25	0,00	9.739,25	9.739,25	0,00	9.739,25		
			Totale Categoria XXI	5.000,00	4.739,25	0,00	9.739,25	9.739,25	0,00	9.739,25	0,00	0,00
			Totale Titolo IV	5.000,00	4.739,25	0,00	9.739,25	9.739,25	0,00	9.739,25	0,00	0,00
			Riepilogo dei Titoli									
			Titolo I	2.221.425,07	119.100,00	121.076,92	2.219.448,15	1.741.067,13	405.488,64	2.146.555,77	0,00	72.892,38
			Titolo II	10.000,00	1.976,92	0,00	11.976,92	6.587,17	366,72	6.953,89	0,00	5.023,03
			Titolo IV	5.000,00	4.739,25	0,00	9.739,25	9.739,25	0,00	9.739,25	0,00	0,00
			Totale delle Uscite	2.236.425,07	125.816,17	121.076,92	2.241.164,32	1.757.393,55	405.855,36	2.163.248,91	0,00	77.915,41

Capitolo Codice	Gestione dei Residui 2006										Gestione di Cassa				Totale dei Residui Passivi al Termine dell'Esercizio 2006 (9 + 15)
	Residui Passivi al 1° Gennaio 2006	Pagati	Rimasti da Pagare	Totale (14 + 15)	Variazioni		Previsioni (7+13+17-18)	Pagamenti (8 + 14)	Diff. rispetto alle Previsioni		22				
					In più (16 - 13)	In meno (13 - 16)			In Più (20 - 19)	In Meno (19 - 20)					
13	14	15	16	17	18	19	20	21	22	23					
1															
101010	1.239,91	1.239,91	0,00	1.239,91	0,00	74.594,91	73.367,09	0,00	1.227,82		1.173,80				
101020	26.208,47	26.208,47	0,00	26.208,47	0,00	183.646,76	145.026,09	0,00	38.620,67		38.620,67				
101030	1.342,50	1.342,50	0,00	1.342,50	0,00	7.542,50	1.342,50	0,00	6.200,00		5.396,38				
101040	0,00	0,00	0,00	0,00	0,00	1.074,15	0,00	0,00	1.074,15		1.074,15				
	<b>28.790,88</b>	<b>28.790,88</b>	<b>0,00</b>	<b>28.790,88</b>	<b>0,00</b>	<b>266.858,32</b>	<b>219.735,68</b>	<b>0,00</b>	<b>47.122,64</b>		<b>46.265,00</b>				
102010	12.185,98	12.175,15	0,00	12.175,15	0,00	261.516,38	249.575,67	0,00	11.940,71		11.940,71				
102020	0,00	0,00	0,00	0,00	0,00	1.000,00	0,00	0,00	1.000,00		0,00				
102030	16.088,66	16.088,66	0,00	16.088,66	0,00	130.996,18	116.165,57	0,00	14.830,61		14.830,61				
102040	0,00	0,00	0,00	0,00	0,00	18.000,00	11.145,49	0,00	6.854,51		0,00				

Capitolo Codice	Gestione dei Residui 2006					Gestione di Cassa					Totale dei Residui Passivi al Termine dell'Esercizio 2006 (9 + 15)
	Residui Passivi al 1° Gennaio 2006	Pagati	Rimasti da Pagare	Totale (14 + 15)	Variazioni		Previsioni (7+13+17-18)	Diff. rispetto alle Previsioni		Totale dei Residui Passivi al Termine dell'Esercizio 2006 (9 + 15)	
					In più (16 - 13)	In meno (13 - 16)		Pagamenti (8 + 14)	In Più (20 - 19)		
1	13	14	15	16	17	18	19	20	21	22	23
102050	9.465,86	8.925,01	0,00	8.925,01	0,00	540,85	44.525,01	35.215,52	0,00	9.309,49	7.726,73
102060	835,23	835,23	0,00	835,23	0,00	0,00	61.253,23	14.659,56	0,00	46.593,67	46.558,43
	<b>38.575,73</b>	<b>38.024,05</b>	<b>0,00</b>	<b>38.024,05</b>	<b>0,00</b>	<b>551,68</b>	<b>517.290,80</b>	<b>426.761,81</b>	<b>0,00</b>	<b>90.528,99</b>	<b>81.055,48</b>
104010	0,00	0,00	0,00	0,00	0,00	0,00	1.100,00	671,67	0,00	428,33	0,00
104020	630,54	630,54	0,00	630,54	0,00	0,00	8.630,54	7.503,98	0,00	1.126,56	735,94
104030	0,00	0,00	0,00	0,00	0,00	0,00	1.280,40	1.280,40	0,00	0,00	0,00
104040	0,00	0,00	0,00	0,00	0,00	0,00	0,00	0,00	0,00	0,00	0,00
104050	23.119,75	0,00	23.119,75	23.119,75	0,00	0,00	30.619,75	0,00	0,00	30.619,75	30.619,75
104060	1.165,12	1.165,12	0,00	1.165,12	0,00	0,00	9.165,12	6.738,20	0,00	2.426,92	424,80
104070	458,39	458,39	0,00	458,39	0,00	0,00	24.458,39	24.194,58	0,00	263,81	0,00
104080	0,00	0,00	0,00	0,00	0,00	0,00	0,00	0,00	0,00	0,00	0,00
104090	0,00	0,00	0,00	0,00	0,00	0,00	1.600,00	1.599,30	0,00	0,70	0,00

Capitolo Codice	Gestione dei Residui 2006							Gestione di Cassa				Totale dei Residui Passivi al Termine dell'Esercizio 2006 (9 + 15)
	Residui Passivi al 1° Gennaio 2006	Pagati	Rimasti da Pagare	Totale (14 + 15)	Variazioni		Previsioni (7+13+17-18)	Pagamenti (8 + 14)	Diff. rispetto alle Previsioni			
					In più (16 - 13)	In meno (13 - 16)			In Più (20 - 19)	In Meno (19 - 20)		
13	14	15	16	17	18	19	20	21	22	23		
1												
104100	0,00	0,00	0,00	0,00	0,00	10.197,58	10.197,58	10.197,58	0,00	0,00	0,00	0,00
104110	1.210,00	1.210,00	0,00	1.210,00	0,00	73.508,72	67.473,71	0,00	6.035,01	0,00	6.035,01	6.035,01
104120	0,00	0,00	0,00	0,00	0,00	500,00	421,50	0,00	78,50	0,00	78,50	0,00
104130	0,00	0,00	0,00	0,00	0,00	10.000,00	5.811,61	0,00	4.188,39	0,00	4.188,39	0,00
104140	2.323,88	2.323,88	0,00	2.323,88	0,00	14.323,88	10.958,77	0,00	3.365,11	0,00	3.365,11	1.000,00
104150	0,00	0,00	0,00	0,00	0,00	0,00	0,00	0,00	0,00	0,00	0,00	0,00
	<b>28.907,68</b>	<b>5.787,93</b>	<b>23.119,75</b>	<b>28.907,68</b>	<b>0,00</b>	<b>185.384,38</b>	<b>136.851,30</b>	<b>0,00</b>	<b>48.533,08</b>	<b>0,00</b>	<b>48.533,08</b>	<b>38.815,50</b>
105010	50.392,49	50.392,49	0,00	50.392,49	0,00	337.751,89	274.977,43	0,00	62.774,46	0,00	62.774,46	62.761,79
105020	0,00	0,00	0,00	0,00	0,00	417.100,00	417.092,76	0,00	7,24	0,00	7,24	0,00
105030	0,00	0,00	0,00	0,00	0,00	40.000,00	35.362,00	0,00	4.638,00	0,00	4.638,00	2.000,00
105050	18.353,94	18.353,94	0,00	18.353,94	0,00	80.751,72	63.766,38	0,00	16.985,34	0,00	16.985,34	16.985,34
105060	42.750,00	24.500,00	0,00	24.500,00	0,00	179.500,00	149.500,00	0,00	30.000,00	0,00	30.000,00	29.500,00



Capitolo	Gestione dei Residui 2006						Gestione di Cassa						Totale dei Residui Passivi al Termine dell'Esercizio 2006 (9 + 15)
	Residui Passivi al 1° Gennaio 2006	Pagati	Rimasti da Pagare	Totale (14 + 15)	Variazioni		Previsioni (7+13+17-18)	Pagamenti (8 + 14)	Diff. rispetto alle Previsioni		23		
					In più (16 - 13)	In meno (13 - 16)			in Più (20 - 19)	In Meno (19 - 20)			
1	13	14	15	16	17	18	19	20	21	22	23		
105070	7.100,00	7.100,00	0,00	7.100,00	0,00	0,00	37.100,00	15.100,00	0,00	22.000,00	22.000,00		
105080	0,00	0,00	0,00	0,00	0,00	0,00	20.000,00	19.748,80	0,00	251,20	0,00		
105090	0,00	0,00	0,00	0,00	0,00	0,00	63.900,00	27.627,78	0,00	36.272,22	345,00		
105095	0,00	0,00	0,00	0,00	0,00	0,00	30.000,00	30.000,00	0,00	0,00	0,00		
105096	0,00	0,00	0,00	0,00	0,00	0,00	186.000,00	63.094,67	0,00	122.905,33	122.905,33		
	<b>118.596,43</b>	<b>100.346,43</b>	<b>0,00</b>	<b>100.346,43</b>	<b>0,00</b>	<b>18.250,00</b>	<b>1.392.103,61</b>	<b>1.096.269,82</b>	<b>0,00</b>	<b>295.833,79</b>	<b>256.497,46</b>		
106010	0,00	0,00	0,00	0,00	0,00	0,00	0,00	0,00	0,00	0,00	0,00		
106020	0,00	0,00	0,00	0,00	0,00	0,00	500,00	0,00	0,00	500,00	0,00		
106030	0,00	0,00	0,00	0,00	0,00	0,00	0,00	0,00	0,00	0,00	0,00		
106040	0,00	0,00	0,00	0,00	0,00	0,00	2.000,00	1.947,40	0,00	52,60	0,00		
	<b>0,00</b>	<b>0,00</b>	<b>0,00</b>	<b>0,00</b>	<b>0,00</b>	<b>0,00</b>	<b>2.500,00</b>	<b>1.947,40</b>	<b>0,00</b>	<b>552,60</b>	<b>0,00</b>		
107010	0,00	0,00	0,00	0,00	0,00	0,00	0,00	0,00	0,00	0,00	0,00		
107020	838,38	838,38	0,00	838,38	0,00	0,00	6.838,38	864,43	0,00	5.973,95	5.973,95		

Capitolo Codice	Gestione dei Residui 2006						Gestione di Cassa				Totale dei Residui Passivi al Termine dell'Esercizio 2006 (9 + 15)
	Residui Passivi al 1° Gennaio 2006	Pagati	Rimasti da Pagare	Totale (14 + 15)	Variazioni		Previsioni (7+13+17-18)	Pagamenti (8 + 14)	Diff. rispetto alle Previsioni		
					In più (16 - 13)	In meno (13 - 16)			In Più (20 - 19)	In Meno (19 - 20)	
13	14	15	16	17	18	19	20	21	22	23	
	838,38	838,38	0,00	838,38	0,00	0,00	6.838,38	864,43	0,00	5.973,95	5.973,95
108010	0,00	0,00	0,00	0,00	0,00	0,00	10.325,00	10.184,16	0,00	140,84	0,00
	0,00	0,00	0,00	0,00	0,00	0,00	10.325,00	10.184,16	0,00	140,84	0,00
109010	0,00	0,00	0,00	0,00	0,00	0,00	7.000,00	1.233,20	0,00	5.766,80	0,00
109020	0,00	0,00	0,00	0,00	0,00	0,00	4.000,00	3.505,00	0,00	495,00	0,00
	0,00	0,00	0,00	0,00	0,00	0,00	11.000,00	4.738,20	0,00	6.261,80	0,00
110010	0,00	0,00	0,00	0,00	0,00	0,00	0,00	0,00	0,00	0,00	0,00
110020	0,00	0,00	0,00	0,00	0,00	0,00	23,08	0,00	0,00	23,08	0,00
110030	0,00	0,00	0,00	0,00	0,00	0,00	6.530,00	0,00	0,00	6.530,00	0,00
110040	0,00	0,00	0,00	0,00	0,00	0,00	17.502,00	17.502,00	0,00	0,00	0,00
	0,00	0,00	0,00	0,00	0,00	0,00	24.055,08	17.502,00	0,00	6.553,08	0,00
	215.709,10	173.787,67	23.119,75	196.907,42	0,00	18.801,68	2.416.355,57	1.914.854,80	0,00	501.500,77	428.608,39
	215.709,10	173.787,67	23.119,75	196.907,42	0,00	18.801,68	2.416.355,57	1.914.854,80	0,00	501.500,77	428.608,39

Capitolo Codice	Gestione dei Residui 2006						Gestione di Cassa				Totale dei Residui Passivi al Termine dell'Esercizio 2006 (9 + 15)
	Residui Passivi al 1° Gennaio 2006	Pagati	Rimasti da Pagare	Totale (14 + 15)	Variazioni		Previsioni (7+13+17-18)	Pagamenti (8 + 14)	Diff. rispetto alle Previsioni		
					In più (16 - 13)	In meno (13 - 16)			In Più (20 - 19)	In Meno (19 - 20)	
13	14	15	16	17	18	19	20	21	22	23	
212010	0,00	0,00	0,00	0,00	0,00	0,00	0,00	0,00	0,00	0,00	0,00
212020	0,00	0,00	0,00	0,00	0,00	0,00	0,00	0,00	0,00	0,00	0,00
212030	0,00	0,00	0,00	0,00	0,00	10.000,00	4.610,25	0,00	5.389,75	366,72	
	<b>0,00</b>	<b>0,00</b>	<b>0,00</b>	<b>0,00</b>	<b>0,00</b>	<b>10.000,00</b>	<b>4.610,25</b>	<b>0,00</b>	<b>5.389,75</b>	<b>366,72</b>	
214010	0,00	0,00	0,00	0,00	0,00	0,00	0,00	0,00	0,00	0,00	0,00
214020	0,00	0,00	0,00	0,00	0,00	0,00	0,00	0,00	0,00	0,00	0,00
	<b>0,00</b>	<b>0,00</b>	<b>0,00</b>	<b>0,00</b>	<b>0,00</b>	<b>0,00</b>	<b>0,00</b>	<b>0,00</b>	<b>0,00</b>	<b>0,00</b>	<b>0,00</b>
215010	0,00	0,00	0,00	0,00	0,00	1.976,92	1.976,92	0,00	0,00	0,00	0,00
	<b>0,00</b>	<b>0,00</b>	<b>0,00</b>	<b>0,00</b>	<b>0,00</b>	<b>1.976,92</b>	<b>1.976,92</b>	<b>0,00</b>	<b>0,00</b>	<b>0,00</b>	<b>0,00</b>



# LEGA NAVALE ITALIANA


## Presidenza Nazionale

### RENDICONTO ANNO 2006

#### SITUAZIONE AMMINISTRATIVA AL 31 DICEMBRE 2006

Consistenza di cassa all'1.1.2006		€.	163.135,66	
<b>Riscossioni:</b>				
- in conto competenze	€.	1.896.608,06		
- in conto residui	€.	<u>97.257,36</u>	€.	1.993.865,42
<b>Pagamenti:</b>				
- in conto competenze	€.	1.757.393,55		
- in conto residui	€.	<u>173.787,67</u>	€.	<u>1.931.181,22</u>
Consistenza di cassa al 31.12.2006		€.	225.819,86	
<b>Residui attivi:</b>				
- degli anni precedenti				
- dell'esercizio 2006	€.	<u>77.912,89</u>	€.	77.912,89
<b>Residui passivi:</b>				
- degli anni precedenti	€.	23.119,75		
- dell'esercizio 2005	€.	<u>405.855,36</u>	€.	- <u>428.975,11</u>
			€.	- <u>125.242,36</u>
			=====	
Disavanzo di amministrazione al 31.12.2006:				

IL DIRETTORE GENERALE  
(Amm. Luigi PRESTA)





STATINO RIEPILOGATIVO BILANCI SS.PP.

<b>LEGA NAVALE ITALIANA</b>			
<b>Presidenza Nazionale</b>			
<b>BILANCIO CONSUNTIVO Anno 2006</b>			
<b>Riepilogo delle SEZIONI</b>			
Avanzo dell'Esercizio Precedente			<b>1.404.886,09</b>
<b><u>Entrate Correnti - Titolo I°</u></b>			
<b>1° Quote associative (Cat. 1^)</b>			
a) Tesseramento Tassa d'Ingresso	€ 2.659.032,17		
b) Iscrizione Registro Naviglio	248.283,79		
c) Indennità di Mora	23.946,66		
d) Soci Studenti	179.677,96		
e) Supplementi di frequenza Basi Nautiche	8.262.072,68		
	<b>11.373.013,26</b>		
<b>2° Trasferimenti (Cat. 2^)</b>			
a) dalla Presidenza Nazionale	178.761,18		
b) da altri Enti	2.805.549,29		
	<b>2.984.310,47</b>		
<b>3° Entrate derivanti da prestazioni di servizi (Cat. 7^)</b>			
a) Corsi di Navigazione per Patenti	1.128.623,06		
b) Corsi Vari	1.121.334,45		
	<b>2.249.957,51</b>		
<b>4° Varie (Cat. 10)</b>			
	<b>2.627.232,80</b>		
<b>TOTALE DELLE ENTRATE CORRENTI (Titolo I°)</b>			<b>19.234.514,04</b>
<b>TOTALE GENERALE ENTRATE</b>			<b>20.639.400,13</b>

<b>LEGA NAVALE ITALIANA</b>			
<b>Presidenza Nazionale</b>			
<b>BILANCIO CONSUNTIVO Anno 2006</b>			
<b>Riepilogo delle SEZIONI</b>			
Disavanzo Esercizio Precedente			<b>183.388,12</b>
<b><u>Uscite Correnti - Titolo I°</u></b>			
<b>1° Importo aliquote inviate alla P.N. (Cat.1^)</b>			
a) Tesseramento Tassa d'ingresso	966.026,03		
b) Iscrizione Registro Naviglio	256.819,95		
c) Indennità di Mora	6.173,90		
d) Soci Studenti	12.808,83		
	<b>1.241.828,71</b>		
<b>2° Spese per il funzionamento delle SS.PP.</b>			
a) Indennità e Rimborsi al Personale (Cat.2^)	4.048.605,58		
b) Acquisti Beni e Servizi	5.265.476,71		
	<b>9.314.082,29</b>		
<b>3° Spese Istituzionali (Cat. 5)</b>			
a) Corsi di Navigazione per Patenti	442.630,49		
b) Corsi Vari	1.068.641,17		
c) Attività Promozionale	986.889,92		
d) Attività Sociale	845.715,38		
	<b>3.343.876,96</b>		
<b>4° Spese per attività Sportive e Federali(Cat.10^)</b>			
	699.864,99		
<b>5° V a r i e (Cat.10°)</b>			
	1.194.589,90		
<b>TOTALE DELLE USCITE CORRENTI ( TITOLO I°)</b>			<b>15.794.242,85</b>
<b>6° Spese in Conto Capitale (Titolo II°)</b>			<b>3.314.984,09</b>
<b>TOTALE GENERALE DELLE USCITE</b>			<b>19.292.615,06</b>
<b>AVANZO DEL 2006.</b>			<b>1.346.785,07</b>
<b>TOTALE A PAREGGIO</b>			<b>20.639.400,13</b>



<b>LEGA NAVALE ITALIANA</b>			
<b>Presidenza Nazionale</b>			
<b><u>BILANCIO CONSUNTIVO Anno 2006</u></b>			
<b>Riepilogo delle DELEGAZIONI</b>			
Avanzo dell'Esercizio Precedente			<b>33.804,84</b>
<b><u>Entrate Correnti - Titolo I°</u></b>			
<b>1° Quota Associativa (Cat. 1^)</b>			
a) Tesseramento Tassa d'Ingresso	114.670,00		
b) Iscrizione Registro Naviglio	4.785,00		
c) Indennità di Mora	202,75		
d) Soci Studenti	2.057,50		
e) Supplemento di frequenza Basi Nautiche	92.984,24		
	<b>214.699,49</b>		
<b>2° Trasferimenti (Cat. 2^)</b>			
a) dalla Presidenza Nazionale	434,41		
b) da altri Enti	118.122,00		
	<b>118.556,41</b>		
<b>3° Entrate derivanti da prestazioni di Servizi (Cat. 7^)</b>			
a) Corsi di Navigazione per Patenti	41.305,00		
b) Corsi Vari	61.857,00		
	<b>103.162,00</b>		
<b>4° V a r i e (Cat. 10)</b>			
	<b>65.833,15</b>		
<b><u>TOTALE DELLE ENTRATE CORRENTI (Titolo I°)</u></b>			<b>502.251,05</b>
<b><u>TOTALE GENERALE ENTRATE</u></b>			<b>536.055,89</b>

<b>LEGA NAVALE ITALIANA</b>			
<b>Presidenza Nazionale</b>			
<b>BILANCIO CONSUNTIVO Anno 2006</b>			
<b>Riepilogo delle DELEGAZIONI</b>			
Disavanzo Esercizio Precedente			<b>22.213,56</b>
<b><u>Uscite Correnti - Titolo I°</u></b>			
<b>1° Importo aliquote inviate alla P.N. (Cat.1^)</b>			
a) Tesseramento Tassa d'Ingresso	55.909,00		
b) Iscrizione Registro Naviglio	3.654,00		
c) Indennità di Mora	177,00		
d) Soci Studenti	1.356,50		
	<b>61.096,50</b>		
<b>2° Spese per il funzionamento delle SS.PP.</b>			
a) Indennità e Rimborsi al Personale (Cat. 2^)	42.536,35		
b) Acquisti di Beni e Servizi (Cat. 4^)	164.463,66		
	<b>207.000,01</b>		
<b>3° Spese Istituzionali (Cat. 5)</b>			
a) Corsi di Navigazione per Patenti	17.931,80		
b) Corsi Vari	43.729,71		
c) Attività Promozionale	33.372,86		
d) Attività Sociale	26.292,25		
	<b>121.326,62</b>		
<b>4° Spese per attività Sportive e Federale (Cat.10)</b>			
	1.964,00		
<b>5° V a r i e (Cat. 10)</b>			
	63.198,23		
<b><u>TOTALE DELLE USCITE CORRENTI (Titolo I°)</u></b>			<b>454.585,36</b>
<b>6° Spese in Conto Capitale (Titolo II°)</b>			<b>39.877,76</b>
<b><u>TOTALE GENERALE Delle USCITE</u></b>			<b>516.676,68</b>
<b>AVANZO ANNO 2006</b>			<b>19.379,21</b>
<b><u>TOTALE A PAREGGIO</u></b>			<b>536.055,89</b>

<b>LEGA NAVALE ITALIANA</b>			
<b>Presidenza Nazionale</b>			
<b>BILANCIO CONSUNTIVO Anno 2006</b>			
<b>Riepilogo Generale delle SEZIONI e DELEGAZIONI</b>			
Avanzo dell'Esercizio Precedente			<b>1.438.690,93</b>
<b><u>Entrate Correnti - Titolo I°</u></b>			
<b>1° Quote Associative (Cat. 1^)</b>			
a) Tesseramento Tassa d'Ingresso		2.773.702,17	
b) Iscrizione Registro Naviglio		253.068,79	
c) Indennità di Mora		24.149,41	
d) Soci Studenti		181.735,46	
e) Supplementi di frequenza Basi Nautiche		8.355.056,92	
		<b>11.587.712,75</b>	
<b>2° Trasferimenti (Cat. 2^)</b>			
a) dalla Presidenza Nazionale		179.195,59	
b) da altri Enti		2.923.671,29	
		<b>3.102.866,88</b>	
<b>3° Entrate Derivanti da prestazioni di servizi (Cat. 7^)</b>			
a) Corsi di Navigazione per Patenti		1.169.928,06	
b) Corsi Vari		1.183.191,45	
		<b>2.353.119,51</b>	
<b>4° Varie (Cat. 10^)</b>			
		<b>2.693.065,95</b>	
<b>TOTALE DELLE ENTRATE CORRENTI (Titolo I°)</b>			<b>19.736.765,09</b>
<b>TOTALE GENERALE DELLE ENTRATE</b>			<b>21.175.456,02</b>

<b>LEGA NAVALE ITALIANA</b>			
<b>Presidenza Nazionale</b>			
<b>BILANCIO CONSUNTIVO Anno 2006</b>			
<b>Riepilogo Generale delle SEZIONI e DELEGAZIONI</b>			
Disavanzo Esercizio Precedente			205.601,68
<b><u>Uscite Correnti - Titolo I°</u></b>			
<b>1° Importo aliquote inviate alla P.N. (Cat.1^)</b>			
a) Tesseramento Tassa d'Ingresso	1.021.935,03		
b) Iscrizione Registro Naviglio	260.473,95		
c) Indennità di Mora	6.350,90		
d) Soci Studenti	14.165,33		
	<b>1.302.925,21</b>		
<b>2° Spese per il funzionamento delle SS.PP.</b>			
a) Indennità e Rimborsi al Personale (Cat.2^)	4.091.141,93		
b) Acquisti di Beni e Servizi (Cat.4^)	5.429.940,37		
	<b>9.521.082,30</b>		
<b>4° Spese Istituzionali (Cat. 5^)</b>			
a) Corsi di Navigazione per Patenti	460.562,29		
b) Corsi Vari	1.112.370,88		
c) Attività Promozionale	1.020.262,78		
d) Attività Sociale	872.007,63		
	<b>3.465.203,58</b>		
<b>5° Spese per attività Sportive e Federali (Cat.10^)</b>			
	701.828,99		
<b>5° V a r i e (Cat.10^)</b>			
	1.257.788,13		
<b>TOTALE DELLE USCITE CORRENTI (Titolo I°)</b>			<b>16.248.828,21</b>
<b>6° Spese in Conto Capitale (Titolo II°)</b>			<b>3.354.861,85</b>
<b>TOTALE GENERALE DELLE USCITE (Tit.I°e II°)</b>			<b>19.809.291,74</b>
<b>A V A N Z O del 2006</b>			<b>1.366.164,28</b>
<b>TOTALE A PAREGGIO</b>			<b>21.175.456,02</b>

**Lega Navale Italiana**  
Presidenza Nazionale

**Bilancio Consuntivo Anno 2006**

**delle Strutture Periferiche**  
**Sezioni e Delegazioni**



**IL DIRETTORE GENERALE**  
**(Amm. Luigi PRESTA)**

Sezione	Anno	1- QUOTE ASSOCIATIVE						
		DISP.CAS.	Tess. Tassa Ing.	Inscr. R.N.	Mora	Soci studenti	Sup. - Freq - basi	Tot. Parziale
AGRIGENTO-PORTO EMPEDOCLE	2006	65842,41	6483,75	680	16,25	576	17252	25008
AGROPOLI	2006	13656,64	8363	1616	308,25	801	139369,26	150457,51
ALBENGA	2006	12344,68	35137,8	4558	0	0	82838,08	122533,88
ALBISOLA	2006	1619,88	6345	1080	52,5	339	34357,5	42174
ALESSANDRIA	2006	3429,56	2101	60	12,5	44	0	2217,5
ALGHERO	2006	11488	16721	672	0	0	0	17393
AMALFI	2006	2052,07	2548	0	0	0	8000	10548
ANCONA	2006	19865,19	9764	2940	385	0	16263	29352
ANDORA	2006	146,07	2602	108	0	108	0	2818
ANZIO	2006	5122,31	6776,25	686	0	0	114986,5	122448,75
ARENZANO	2006	230,62	9682,5	1000	132,1	0	55658,6	66473,2
ARONA	2006	9138,5	4845,5	658	17,5	0	37613,22	43134,22
BACOLI	2006	408,57	5350	620	0	0	68065,4	74035,4
BARI	2006	1057,11	4147,5	1360	0	845	154013,02	160365,52
BARLETTA	2006	1054,77	19301	3940	110	81	212064,66	235496,66
BASSANO DEL GRAPPA	2006	297,97	5180	510	0	0	0	5690
BELLARIA	2006	1534,34	0	0	0	0	0	0
BELLUNO	2006	4498	4896	771	0	0	8713	14380
BERGAMO	2006	0	7245	220	0	0	0	7465
BIELLA	2006	5122,01	2897	0	15	0	0	2912
BISCEGLIE	2006	0	5086,25	1596	0	13	22596,75	29292
BOLOGNA	2006	21920,48	4926	192	21	0	0	5139
BOLZANO	2006	22130,04	9462	80	0	0	0	9542
BORGHETTO SANTO SPIRITO	2006	16258,78	5490,75	686	0	504	14924	21604,75
BRESCIA-DESENZANO	2006	0	25388	592	180	640	0	26800
BRINDISI	2006	0	9800	2814	0	0	352810,83	365424,83
CAGLIARI	2006	6262,38	13047	6680	1037,5	0	366237	387001,5
CAMPOMARINO	2006	1286,23	3417	0	10	0	0	3427
CAMPOMARINO DI MARUGGIO	2006	4601,4	6376	400	138	180	0	7094
CARLOFORTE	2006	0	3694	40	7	0	23686	27427
CASALABATE	2006	5407	41532	4077	1240	0	108493	155342
CASTELFRANCO VENETO	2006	0	7185	140	0	0	0	7325
CASTELLAMMARE DEL GOLFO	2006	10754,12	8752	4200	60	189	146066	159267
CASTELLAMMARE DI STABIA	2006	2501,58	21838	1805	129	110	66809,5	90691,5
CATANIA	2006	1320,75	5852	320	0	60	0	6232
CERIALE	2006	3084,49	54285	12125	0	123	0	66533
CETRARO	2006	21836,48	2007,5	20	15	0	2688	4730,5
CHIAVARI-LAVAGNA	2006	2735,68	10411	365	74	0	13766,64	24616,64
CIVITANOVA MARCHE	2006	41021,68	3250	1280	218,5	0	28740	33488,5
CIVITAVECCHIA	2006	2388,04	12544,5	2672	212	0	58590,12	74018,62
COGOLETO	2006	0	6518	0	0	0	9284	15802
CREMA	2006	0	1105	0	0	0	0	1105
CROTONE	2006	0	7502	2720	327,5	0	148068,09	158617,59
CUPRA MARITTIMA	2006	3753,85	4379	1400	0	0	8099	13878
FANO	2006	17561,91	10460,36	2560	157,92	0	8408,84	21587,12
FASANO	2006	279,21	7695	532	0	0	37600,99	45827,99
FERRARA	2006	19852,07	5509,5	1078	92,5	0	85990	92670

**Riepilogo INTROITI Bilanci (CONSUNTIVI - SEZIONI)**



INTROITI								Disav. SPESE - INTROITI	Tot. a pareggio
2- CONTRIBUTI			3-ORG.SCUOLE NAUT.			4- VARIE	TOT. INTROITI		
dalla P.N.	da altri	Tot. Parziale	Corsi Pat.	Corsi Vari	Tot. Parziale				
30000	64994,06	94994,06	4102	800	4902	748,17	191494,64	-26542,82	
0	2000	2000	3650	1797,42	5447,42	10525,8	182087,37	-22194,23	
0	1600	1600	0	2560	2560	0	139038,56	-6097,38	
271	880	1151	0	20850	20850	3886	69680,88	-1859,81	
9,47	800	809,47	8600	0	8600	980	16036,53	-3609,7	
0	19444,18	19444,18	2800	1150	3950	17965,5	70240,68	-17856,06	
0	2740	2740	0	0	0	63565	78905,07	-2870,85	
659,61	236871,63	237531,24	7270	5776	13046	245116,8	544911,23	-15217,73	
384,04	4000	4384,04	4960	3360	8320	6901,01	22569,12	5116,23	
0	0	0	32069	79061,45	111130,45	13545,25	252246,76	-1204,2	
0	0	0	0	2089	2089	3755,19	72548,01	-3762,53	
10000	34045	44045	9496	25375	34871	6941,6	138130,32	-10054,18	
0	0	0	0	330	330	0	74773,97	-456,34	
7500	8541,39	16041,39	0	10219	10219	4866,72	192549,74	-3528,59	
15000	29461,64	44461,64	0	0	0	0	281013,07	-257,96	
0	0	0	13000	0	13000	0	18987,97	-572,5	
0	0	0	0	3250	3250	0	4784,34	-205,5	
0	600	600	9000	6600	15600	24000	59078	-3960	
0	0	0	14510	0	14510	0	21975	0	
0	338	338	4199	1170	5369	1342,96	15083,97	-5421,64	
443,05	2541,39	2984,44	1338	3470	4808	166321,84	203406,28	6889,81	
600	0	600	16408	0	16408	23	44090,48	-26201,34	
0	750	750	9040	8077,5	17117,5	4392,18	53931,72	-4520,11	
0	1489	1489	0	6260	6260	1339,5	46952,03	-18238,3	
0	1253,29	1253,29	17630	9410	27040	27167,75	82261,04	417,25	
0	14607,15	14607,15	1500	1280	2780	6475,5	389287,48	43993,53	
0	32611,21	32611,21	7818	7094	14912	559	441346,09	-468,63	
0	0	0	0	0	0	0	4713,23	-2204,28	
0	200	200	0	0	0	520,49	12415,89	-3625,47	
0	2918,11	2918,11	0	0	0	4524,57	34869,68	-539,38	
0	0	0	0	0	0	671	161420	-11461	
0	0	0	9600	4800	14400	0	21725	0	
0	0	0	3970	0	3970	6074,35	180065,47	-21175,3	
0	37408,03	37408,03	0	795	795	6976,88	138372,99	-8855,35	
0	7800	7800	5005	3944,3	8949,3	0	24302,05	-3507,17	
0	2172,34	2172,34	0	1100	1100	1328	74217,83	-7142,35	
0	43	43	3050	0	3050	264	29923,98	-16956,32	
300	3800	4100	5781	12065	17846	3223,42	52521,74	-1797,98	
0	300	300	0	0	0	811,27	75621,45	-8861,42	
0	3768	3768	0	3447	3447	9108,34	92730	-258,66	
0	0	0	0	0	0	1000	16802	0	
0	250	250	0	0	0	0	1355	0	
0	44932,9	44932,9	0	12960	12960	3831,64	220342,13	4844,39	
0	1018,93	1018,93	0	0	0	1024,25	19675,03	-2446,99	
0	0	0	0	583	583	329,95	40061,98	-11779,17	
454,8	0	454,8	0	0	0	0	46562	-553,87	
0	4875	4875	0	26642,5	26642,5	2416,58	146456,15	-13958,47	

FINALE LIGURE	2006	0	3526,25	280	0	0	12493,35	16299,6
FIRENZE	2006	4980,67	16595	520	30	363	0	17508
FOLLONICA	2006	1566,33	2981	320	0	0	3600	6901
GALLIPOLI	2006	19119,06	4085	960	136	0	98726,57	103907,57
GARDA	2006	14765	27478	1022	103	0	46881	75484
GENOVA CENTRO	2006	318	15075	2161	0	0	295895	313131
GENOVA QUINTO	2006	0	19725,21	952	307,2	0	42445,31	63429,72
GENOVA SESTRI	2006	0	30075,9	10260	142,5	0	470409,95	510888,35
GIULIANOVA	2006	3566,91	2117,5	540	0	0	21058,89	23716,39
GOLFO ARANCI	2006	21754,93	2856	360	195	0	360	3771
GOLFO DELL'ASINARA	2006	342,08	6429	1260,19	113	0	29032,64	36834,83
GRADO	2006	0	34692	4720	522	163204,96	0	203138,96
GROSSETO-CASTIGLIONE DELLA PESCAIA	2006	1478,03	4145	100	5	0	0	4250
IMPERIA	2006	618,99	1662,5	0	20	0	1097,5	2780
ISCHITELLA	2006	0	11060	1840	0	0	74362	87262
ISOLA D'ISCHIA	2006	20389,26	6029,5	660	20	201	17869	24779,5
LA MADDALENA	2006	14326	5972,5	2140	175	126	33836,77	42250,27
LA SPEZIA	2006	855,2	3139,5	116	17,5	0	0	3273
LE CASTELLA	2006	732,95	6150	0	0	0	0	6150
LECCE	2006	24579,23	2137	1400	0	0	32425	35962
LERICI	2006	991,25	4787,5	1260	0	0	49033	55080,5
LIDO DI ENEA	2006	13764	126853	0	242	0	0	127095
LIVORNO	2006	4410,74	8794,5	322	47,5	111	39802	49077
LODI	2006	25052,25	4202,5	0	0	0	0	4202,5
MANDELLO DEL LARIO	2006	43754	35799	5668	265	0	149085	190817
MANFREDONIA	2006	0	10438,5	2440	319,5	0	159519,12	172717,12
MANTOVA	2006	1858	2324	36	0	0	4081	6441
MARATEA	2006	697,54	16718	3450	97,5	10	112887,65	133163,15
MARGHERITA DI SAVOIA	2006	633	4712	620	0	0	0	5332
MARINA DI LEUCA	2006	17881,37	132720	1680	57	90	2532	137079
MARSALA	2006	0	169530,24	3610,1	0	0	1002,08	174142,42
MARZOCCA	2006	503,47	6205,5	879	68	0	7600	14752,5
MAZARA DEL VALLO	2006	1388	13880	1620	0	0	53918	69418
MESSINA	2006	0	31742,5	0	0	0	0	31742,5
MILANO	2006	0	110481,2	4180	857,5	756	58255,5	174530,2
MOLA DI BARI	2006	12710,59	38730	1328	0	0	57801	97859
MOLFETTA	2006	0	83383,75	2160	6,25	0	0	85550
MONFALCONE	2006	0	30582	2520	449	516	39102	73169
MONOPOLI	2006	0	32227	3960	86	164	133713,58	170150,58
NAPOLI	2006	1934,65	86436	2640	451	4749	191709,95	285985,95
NOLI	2006	3366,73	10208	1612	600	0	52560,5	64980,5
NUMANA	2006	36379	22998	2850	103	0	59176	85127
OLBIA	2006	1361,03	8568,5	3640	177,5	60	134824,06	147270,06
ORTONA	2006	15476,6	89748,21	0	0	0	0	89748,21
OSTUNI	2006	118484,5	7500	2300	0	0	128846,07	138646,07
OTRANTO	2006	0	40270	6780	2823	0	245030,49	294903,49
PADOVA	2006	0	5677	425	5	0	0	6107
PALERMO ARENELLA	2006	5000	25365	1260	109	0	59289,38	86023,38
PALERMO CENTRO	2006	7938,69	22481	1280	206	0	26130	50097
PALMI	2006	9535,28	12193	180	136	2331	0	14840
PANTELLERIA	2006	2033,15	3744	16	0	0	0	3760
PAVIA	2006	6357	1565	100	0	189	0	1854



0	2492,5	2492,5	2390	30	2420	18751,83	39963,93	0
0	4610	4610	36416,4	4270	40686,4	12727,88	80512,95	-11998,13
1500	8200	9700	0	3360	3360	23150	44677,33	-3144,33
0	16810	16810	0	1040	1040	7668,18	148544,81	-27375,44
3437	5000	8437	3505	12830	16335	6096	121117	-27760
0	5159	5159	18050	19703	37753	0	356361	15362
4000	8487,57	12487,57	16023,4	31816,8	47840,2	66413,61	190171,1	15,07
2000	0	2000	20624	17670	38294	18098,14	569280,49	0
3000	0	3000	0	1500	1500	0	31783,3	-178,57
0	1190	1190	0	0	0	0	26715,93	-3864,43
0	5500	5500	2051	2256	4307	2898	49881,91	-1062,51
5411,92	0	5411,92	3950	74919,34	78869,34	25957,35	313377,57	-10677,14
0	1867	1867	0	0	0	1180,01	8775,04	-2467,19
0	0	0	3150	4901	8051	1718,95	13168,94	-60
0	0	0	0	0	0	0	87262	-372
344,7	1300	1644,7	0	1960	1960	5431,22	54204,68	-5290,46
0	2655	2655	1981	905	2886	0	62117,27	-12960,88
0	0	0	0	0	0	300	4428,2	-943,4
0	18197	18197	0	0	0	165119,94	190199,89	-2077,54
0	0	0	5722	0	5722	6009,59	72272,82	-33132,88
0	0	0	0	900	900	0	56971,75	-1963,59
0	0	0	0	630	630	7230	148719	-3258
5000	4500	9500	7200	1860	9060	11983	84030,74	-9169,55
0	0	0	32565	14674	47239	7098,79	83592,54	-36756,81
0	12908	12908	0	13532	13532	20437	281448	-5584
0	28764,09	28764,09	0	660	660	13330,46	215471,67	0
243	19841	20084	726	210	936	750	30069	0
0	0	0	0	0	0	0	133860,69	-551,36
0	0	0	0	0	0	31182	37147	-3924
0	500	500	3230,5	1320	4550,5	11738,97	171749,84	-6480,15
9000	2256,6	11256,6	5085	0	5085	0	190484,02	0,9
0	3100	3100	0	2370	2370	0	20725,97	2814,49
15000	0	15000	0	0	0	0	85806	-2462,71
0	500	500	0	3822	3822	37005,93	73070,43	-1310,7
0	9940	9940	411564,72	179040,5	590605,22	252967,46	1028042,88	0
0	1932	1932	0	1120	1120	10165,52	123787,11	-14688,69
0	800,24	800,24	0	1200	1200	0	87550,24	37915,79
0	834951	834951	5072	10090	15162	10146	933428	-427981
0	32962,81	32962,81	0	20020	20020	2403	225536,39	-50,23
0	49767,84	49767,84	30370	64651	95021	56937,31	489646,75	-28161,78
0	8699,3	8699,3	0	40559,5	40559,5	34884,33	152490,36	-24683,65
0	0	0	3600	390	3990	21005	146501	-45417
558,45	188285,87	188844,32	7308,5	0	7308,5	1412,56	346196,47	0
0	179996,4	179996,4	0	0	0	3258,1	288479,31	-26185,81
0	0	0	0	0	0	28500	285630,57	-142454,41
0	3805	3805	0	4995	4995	16456,04	320159,53	20150,58
0	2998,19	2998,19	17714,29	31380	49094,29	2360	60559,48	555,84
0	1541,54	1541,54	0	1497	1497	0	94061,92	-72
1650	0	1650	0	0	0	78	59763,69	-12513,03
0	0	0	0	0	0	50,84	24426,12	-11389,88
0	0	0	350	0	350	0	6143,15	-845,03
0	0	0	2760	0	2760	0	10971	-6516

PESARO	2006	12069	28882,6	3340	613,2	0	54478,59	87314,39
PESCARA	2006	82,87	8552,5	2160	55	0	38841,45	49608,95
PINETO	2006	1489,44	2960	120	0	0	0	3080
PIOMBINO	2006	0	17050	620	71	0	0	17741
PISA	2006	0	10080	2440	66	0	8450	21036
PORTO AZZURRO	2006	293,1	3055	976,5	0	0	5196,83	9228,33
PORTO CESAREO	2006	20877,78	23022	1774	70	0	141615,53	166481,53
PORTO PINO	2006	562,19	3089	420	5	0	3135	6649
PORTO RECANATI	2006	36520,67	15912,5	2328	106,25	0	43730	62076,75
PORTO S. ELPIDIO	2006	0	1215	192	33	0	10540	11980
PORTO S. GIORGIO	2006	48597,98	10750,75	0	1880	0	269409,85	282040,6
PORTO SAN PAOLO	2006	9076,24	4972	0	0	0	35325	40297
PORTOFERRAIO	2006	5568	4345	356	0	0	15151	19852
POZZALLO	2006	6723,5	2253	720	23,75	0	28230,25	31227
POZZUOLI	2006	45906,11	91811	9656	1899	117	269896,14	373379,14
PRATO	2006	1506,8	4350	120	0	0	0	4470
PROCIDA	2006	8615,65	11706	1795	142	55	76030,46	89728,46
RAPALLO	2006	330,71	19757,65	2600	0	0	89628,17	111985,82
RAVENNA	2006	26128,16	12884	3160	18	132	0	16194
RIMINI	2006	0	14169	2260	160	0	20820	37409
RIPOSTO	2006	928,76	5197	54	0	0	0	5251
RIVA DEL GARDA	2006	7544,79	3600	0	80	0	0	3680
ROMA	2006	4094,72	11904	900	83,75	108	0	12995,75
S. BENEDETTO DEL TRONTO	2006	261,43	15005	5360	139	0	20379,4	40883,4
S. FELICE CIRCEO	2006	468	13260	630	370	0	65752	80012
S. MARGHERITA LIGURE	2006	0	10222	941	0	0	0	11163
S. MARINELLA	2006	0	3105	28	17,5	0	5791	8941,5
S. TERESA DI GALLURA	2006	16934,07	3051,5	620	3,75	0	29774,79	33450,04
S. VITO DEI NORMANNI	2006	0	1623	560	2,5	0	13897	16082,5
SALERNO	2006	9905,16	67688,5	3260	0	0	0	70948,5
SAN FOCA	2006	4662,18	5982,25	2325	1385,29	0	0	9692,54
SANREMO	2006	346,62	6500	60	58	0	0	6618
SAVONA	2006	18838	18082	4160	138	0	184917	207297
SCIACCA	2006	22774,08	46289,5	6775	0	0	80008,36	133072,86
SENIGALLIA	2006	2316	40125	20	0	60	41935	82140
SESTRI LEVANTE	2006	13061,65	11481	1140	63,5	54	83631	96369,5
SIENA E VAL D'ELSA	2006	2880	4680	200	0	134	0	5014
SIRACUSA	2006	48024,42	7160	2864	0	0	250190	260214
SPOTORNO	2006	12902,79	5305	900	1060,4	285	51585	59135,4
TALAMONE	2006	1536,79	1971	500	19,3	0	7195	9685,3
TARANTO	2006	16607,54	17179	2740	322	92	91127,17	111460,17
TERMINI IMERESE	2006	545,79	3317	70	14	0	0	3401
TEULADA	2006	6743,84	10482	660	84	0	0	11226
TORINO	2006	700,69	26871	148	165	0	8025,37	35209,37
TORRE DEL GRECO	2006	4378,75	12750	820	0	243	43957,8	57770,8
TORRE S. GIOVANNI DI UGENTO	2006	21045,31	5052	2840	50	0	66400,5	74342,5
TORRETTA GRANITOLA	2006	4047,8	4822	1040	250	0	5240	11352
TRANI	2006	9701,88	11391,5	3420	195	0	288240,62	303247,12
TRAPANI	2006	2758,89	48201	2520	115	582	129580,51	180998,51
TREVISO	2006	7033,27	8256	860	0	0	0	9116
TRICASE	2006	4761	3428	720	61,25	0	14494,85	18704,1
TRIESTE	2006	0	2000	0	0	0	0	2000
TROPEA	2006	80	880	0	0	0	0	880

0	0	0	0	2642,65	2642,65	50650,61	152676,65	2841,67
0	0	0	0	5460	5460	4508,92	59660,74	-16338,72
1500	1092	2592	0	0	0	7,23	7168,67	-99,14
0	1100	1100	0	8227,29	8227,29	46478,31	73546,6	-651,29
5000	0	5000	11400	7900	19300	105000	150336	-520
0	0	0	0	0	0	182,1	9703,53	633,53
0	250	250	0	4165	4165	958,19	192732,5	-21794,47
0	4461,33	4461,33	0	5924,85	5924,85	12160	29757,37	-336,08
0	5802	5802	0	0	0	6023,76	110423,18	-14016,41
0	7750	7750	0	360	360	520	20610	7305,5
0	1037,2	1037,2	0	4245	4245	2006,29	337927,07	229649,1
493,43	1500	1993,43	0	0	0	455,98	51822,65	-19137,18
0	6924	6924	0	2013	2013	1320	35677	-2640
353	0	353	0	0	0	0	38303,5	8062,6
0	0	0	2523	4269	6792	136618,41	562695,66	0
5000	7490,48	12490,48	0	0	0	1993	20460,28	3042,62
0	9500	9500	0	3928	3928	2691	114463,11	-19841,94
0	30084,98	30084,98	0	11026	11026	5365	158792,51	-6992,93
0	9438,35	9438,35	14850	2460	17310	733,5	69804,01	-34844,8
5000	0	5000	10970	0	10970	0	53379	-3640,84
0	0	0	0	0	0	320	6499,76	-36,22
0	4000	4000	0	0	0	420	15644,79	-1611,08
10000	0	10000	89144,25	14500	103644,25	322,29	131057,01	-4221,89
5000	60960,15	65960,15	4455	19138,5	23593,5	21925,34	152623,82	26454,19
0	0	0	0	4220	4220	256	84956	-1722
5000	0	5000	0	33467	33467	82356	131986	0
2000	4000	6000	0	1650	1650	0	16591,5	3836,65
0	3163,37	3163,37	0	0	0	5344,8	58892,28	-22943,57
0	1489,42	1489,42	0	0	0	0	17571,92	0
0	253524	253524	10414	0	10414	167309,08	512100,74	-33647,6
0	4000	4000	0	0	0	118235,81	136590,53	-13405,02
0	6510,53	6510,53	0	2129	2129	515	16119,15	-798,46
230	12556	12786	6453	4956	11409	14995	265325	-22589
5000	45751,13	50751,13	0	0	0	21971,21	228569,28	-22828,63
0	10625	10625	10500	5680	16180	39888	151149	-2993
0	7800	7800	6750	2906	9656	970,76	127857,91	-5458,59
3000	4517,5	7517,5	2400	5404,71	7804,71	103,34	23319,55	-2497,02
0	1598,19	1598,19	0	6170	6170	25361,09	341367,7	-43260,94
0	5150	5150	0	12150	12150	3305,23	92643,42	-23333,97
0	7053,34	7053,34	0	0	0	2285	20560,43	-3089,37
1200	0	1200	5250	15524,14	20774,14	20925,68	170967,53	-5237,89
3500	1000	4500	740	290	1030	8864	18340,79	-552,37
76,41	8494,69	8571,1	0	1225	1225	5,91	27771,85	-2317,46
0	5629,63	5629,63	54950	9226	64176	6545,3	112260,99	-7433,41
1500	21255	22755	0	5589	5589	2525	93018,55	-8169,23
0	1390	1390	0	3020	3020	237,75	100035,56	-33309
0	1256,45	1256,45	0	0	0	0	16656,25	4991,66
7500	39000	46500	3615	12867	16482	2350	378281	-14640,5
0	107685	107685	0	26185,5	26185,5	71638,95	389266,85	-23554,08
0	0	0	14266	1530	15796	927,58	32872,85	-13351,53
0	0	0	0	0	0	0	23465,1	25012,82
0	0	0	0	0	0	0	2000	-2000
0	0	0	0	700	700	0	1660	0

VARAZZE	2006	6967,65	7740	0	0	0	3855	11595
VARESE	2006	2392,99	3625	140	32,5	0	6011,8	9809,3
VENEZIA	2006	45047	26718	3195	80	218	115987	146198
VIAREGGIO	2006	17133,05	6540	1100	25	0	0	7665
VICENZA	2006	18576,06	13515	570	80	0	790	14955
VIESTE	2006	1397	3443	1560	0	114	94294	99411
VILLASIMIUS	2006	18371,57	5077	1266	48,75	0	50089,88	56481,63
<b>Totali</b>		<b>1404886,09</b>	<b>2659032,17</b>	<b>248283,79</b>	<b>23946,66</b>	<b>179677,96</b>	<b>8262072,68</b>	<b>11373013,26</b>

0	2960	2960	0	450	450	203,38	22176,03	-4092,31	
0	13846,37	13846,37	6629	6175,5	12804,5	2460	41313,16	1193,19	
0	3865	3865	25946	5801	31747	15199	242056	-41190	
0	33514,75	33514,75	0	0	0	9998,6	68311,4	-21298,93	
0	0	0	11163	8490	19653	4313,88	57497,94	-27184,29	
0	5535	5535	0	0	0	0	106343	0	
641,3	2416,23	3057,53	0	10871	10871	2057	90838,73	-2255,46	
178761,18	2805549,29	2984310,47	1128623,06	1121334,45	2249957,51	2627232,8	20639400,13	-1346785,07	
20639400,13									

Sezione	Anno	Disav. Esercizio Precedente	1- IMPORTO ALIQUOTE INVIATE ALLA P.N.					2- FUN.STRUTTURA		
			Tess. Tassa ing.	Iscr. R.N.	Mora	soci studenti	Tot. Parziale	Pers.	beni - serv.	
			AGRIGENTO-PORTO EMPEDOCLE	2006	0	2557	476	16,25	419,13	3468,38
AGROPOLI	2006	0	7066	1414	57,5	534	9071,5	13598,71	65555,01	
ALBENGA	2006	0	9882,5	4558	0	0	14440,5	41859,54	29649,34	
ALBISOLA	2006	0	5146,25	617	26	999	6788,25	11840	12500,41	
ALESSANDRIA	2006	0	1794,5	42	6,25	30	1872,75	3050,93	2368,53	
ALGHERO	2006	0	4588,5	672	26,25	0	5286,75	0	42649,77	
AMALFI	2006	0	2536	0	0	0	2536	49481,12	11582,83	
ANCONA	2006	0	8530,35	2744	74,25	0	11348,6	27961,68	228535,63	
ANDORA	2006	0	2537,5	98	0	72	2707,5	3000	11045	
ANZIO	2006	0	6776,25	686	0	0	7462,25	73573,94	61917,58	
ARENZANO	2006	0	8530,5	700	82,5	0	9313	32820,26	18381,58	
ARONA	2006	0	4845,5	658	17,5	0	5521	6704,24	27442,52	
BACOLI	2006	0	1184,75	406	0	0	1590,75	4800	63051,08	
BARI	2006	0	4995	952	0	560	6507	50280,38	30594,36	
BARLETTA	2006	0	15970	2702	38,75	54	18764,75	133988,35	33410,31	
BASSANO DEL GRAPPA	2006	0	2440,25	255	0	0	2695,25	468,16	11278,15	
BELLARIA	2006	0	266	0	0	0	266	382	569,84	
BELLUNO	2006	0	4177	700	31	0	4908	0	7064	
BERGAMO	2006	0	2406	154	12,5	0	2572,5	5268	10134,5	
BIELLA	2006	0	2292,85	0	8,15	0	2301	0	1825,89	
BISCEGLIE	2006	0	6213	2280	0	52	8545	48967,78	9122,4	
BOLOGNA	2006	0	3230	168	16,25	0	3414,25	1550	5069,7	
BOLZANO	2006	0	4577,15	111	0	0	4688,15	5530,79	8615,12	
BORGHETTO SANTO SPIRITO	2006	0	4787,75	686	0	364	5837,75	0	737,77	
BRESCIA-DESENZANO	2006	0	9712	490	56,25	396,5	10654,75	20797,75	10334,51	
BRINDISI	2006	0	8696	5978	0	0	14674	196523,96	78427,9	
CAGLIARI	2006	0	11123	4676	83,75	0	15882,75	161253,25	105131,97	
CAMPOMARINO	2006	0	1763,5	0	10	0	1773,5	0	420	
CAMPOMARINO DI MARUGGIO	2006	0	2417	266	0	120	2803	0	3827,42	
CARLOFORTE	2006	0	2792,75	0	0	0	2792,75	0	17399,46	
CASALABATE	2006	0	7101	2520	0	0	9621	109048	30008	
CASTELFRANCO VENETO	2006	0	5632	112	187,5	0	5931,5	2400	3840	
CASTELLAMMARE DEL GOLFO	2006	0	7375,5	2842	37,5	130	10385	73596,49	53547,51	
CASTELLAMMARE DI STABIA	2006	0	5658,3	1022	13,75	69	6763,05	9713,78	40091,28	
CATANIA	2006	0	2219,5	224	0	60	2503,5	0	4394,69	
CERIALE	2006	0	5425	1218	5	82	6730	10945,69	41155,34	
CETRARO	2006	0	1604	14	15	0	1633	2894	4536,15	
CHIAVARI-LAVAGNA	2006	0	5092,5	225	0	0	5317,5	0	10029,16	
CIVITANOVA MARCHE	2006	0	2783,5	896	25	0	3704,5	0	6577,21	
CIVITAVECCHIA	2006	0	10404,5	1576	80	0	12060,5	6515	38131,81	
COGOLETO	2006	0	2173	400	0	0	2573	0	11690	
CREMA	2006	0	973	0	0	0	973	0	207	
CROTONE	2006	4878,59	6549,65	1904	163,75	0	8617,4	106199,62	39217,2	
CUPRA MARITTIMA	2006	0	2845	952	0	0	3797	3379,26	5288,78	

**Riepilogo SPESE Bilanci (CONSUNTIVI - SEZIONI)**

①

SPESE										
3- CONTO CAPITALE	4- SPESE ISTITUZIONALI					5- ATT. SPORT. FED.	6-VARIE	TOT. SPESE	Avanzo INTRO - SPESE	Tot. a Par.
	Corsi pat.	Corsi vari	att. prom	att. soc.	Tot. Parziale					
71792,17	161,77	0	57225,41	0	57387,18	0	1030	164951,82	26542,82	
10202,66	200	2946,98	10511,43	6923,01	20581,42	3742	37141,84	159893,14	22194,23	
37721,46	0	0	4939,04	2403,5	7342,54	1927,8	0	132941,18	6097,38	
8329,05	0	18355,65	250	6009,57	24615,22	3237	511,14	67821,07	1859,81	
100	1149,44	0	2749,45	0	3898,89	0	1135,73	12426,83	3609,7	
0	1922	1376,1	0	0	3298,1	1150	0	52384,62	17856,06	
0	0	0	0	0	0	0	12434,27	76034,22	2870,85	
226703,94	3795,78	7574,62	4502,23	11425,4	27298,03	2880	4965,62	529693,5	15217,73	
7005,43	298,02	0	1255,87	0	1553,89	207	2166,53	27685,35	-5116,23	
13872,84	15317,47	66747,64	0	0	82065,11	6634,18	5516,66	251042,56	1204,2	
7814,9	0	455,74	0	0	455,74	0	0	68785,48	3762,53	
46497,6	5850,6	18067,05	10408,5	147	34473,15	3368,2	4069,43	128076,14	10054,18	
0	0	0	4037	207	4244	0	631,8	74317,63	456,34	
33930,45	0	6657	15037	10793,79	32487,79	34887,75	333,42	189021,15	3528,59	
72808,02	0	9575,18	0	10502,5	20077,68	1706	0	280755,11	257,96	
0	2775	0	0	0	2775	0	1198,91	18415,47	572,5	
0	0	2600	0	125	2725	636	0	4578,84	205,5	
10894	6615	0	1255	5945	13815	890	17547	55118	3960	
0	0	0	0	4000	4000	0	0	21975	0	
0	2000	1840	0	0	3840	0	1695,44	9662,33	5421,64	
0	800	7363,42	992,7	9821,84	18977,96	4111,5	120571,45	210296,09	-6889,81	
0	6346,19	130	440	890	7806,19	0	49	17889,14	26201,34	
4042,4	5391,12	8203	4276,6	4091	21961,72	220	4353,43	49411,61	4520,11	
12644,6	0	4568,6	694,35	0	5262,95	580	3650,66	28713,73	18238,3	
16160,18	9756,04	2583,63	1665,48	1672,24	15677,39	1506,56	7547,15	82678,29	-417,25	
56140,87	0	6963,96	11004,38	0	17968,34	45335,09	24210,85	433281,01	-43993,53	
13094,65	6925,37	10662	17146,4	15110,96	49844,73	95600,11	70	440877,46	468,63	
0	0	0	130,45	0	130,45	185	0	2508,95	2204,28	
1500	0	0	0	360	360	300	0	8790,42	3625,47	
0	0	0	3416,4	0	3416,4	10721,69	0	34330,3	539,38	
0	0	0	0	204	204	150	928	149959	11461	
0	4870	3200	1050	433,5	9553,5	0	0	21725	0	
2148,58	3278	312,5	4000	5695,87	13286,37	805	5121,22	158890,17	21175,3	
38194,72	9,6	11500	7961	3278,4	22749	10861,04	1144,77	129517,64	8855,35	
11600,39	1549,3	400	0	0	1949,3	0	347	20794,88	3507,17	
199	0	3509,5	2619,26	0	6128,76	1245	671,69	67075,48	7142,35	
0	484,4	0	549,74	1050	2084,14	0	1820,37	12967,66	16956,32	
6508	2845,57	7301	1161,75	994,65	12302,97	6549,11	10017,02	50723,76	1797,98	
54741,23	0	0	925	564,5	1489,5	0	247,59	66760,03	8861,42	
24055,41	0	509,3	0	0	509,3	9542,32	1657	92471,34	258,66	
0	0	0	0	539	539	0	2000	16802	0	
0	0	0	175	0	175	0	0	1355	0	
7086,85	0	10592,16	41311,41	1315	53218,57	3968	2000,29	225186,52	-4844,39	
0	0	0	2859,32	773,55	3632,87	0	1130,13	17228,04	2446,99	

FANO	2006	0	4155,5	1778	15	0	5948,5	0	5570,62
FASANO	2006	0	1299	532	0	0	1831	26482,71	16438,52
FERRARA	2006	0	5509,5	1078	92,5	0	6680	28758,23	50120,41
FINALE LIGURE	2006	0	3526,25	280	82,75	0	3889	6508,39	9100,57
FIRENZE	2006	0	6773	168	12,5	0	6953,5	0	21515
FOLLONICA	2006	0	2499	224	0	0	2723	4000	6050
GALLIPOLI	2006	0	2817,5	651,75	40	0	3509,25	0	82370,3
GARDA	2006	0	11481	910	25	0	12416	15259	45654
GENOVA CENTRO	2006	0	14345	1620	0	0	15965	53761	98069
GENOVA QUINTO	2006	0	14615,53	658	87,5	0	15361,03	6650	52901,16
GENOVA SESTRI	2006	0	25373,4	7210	86,25	396	33065,65	121393,62	232211,57
GIULIANOVA	2006	0	2216,5	378	0	0	2594,5	0	3000
GOLFO ARANCI	2006	0	2382	252	97,5	0	2731,5	230	19500
GOLFO DELL'ASINARA	2006	0	3093,5	756	42,5	0	3892	8259,07	17315,74
GRADO	2006	52055	14456,5	3234	143,75	0	17834,25	30018,34	57264,07
GROSSETO-CASTIGLIONE DELLA PESCAIA	2006	0	440	70	0	0	510	0	1544,89
IMPERIA	2006	0	1015	0	10	0	1025	1804	6711,43
ISCHITELLA	2006	0	3614	1246	0	332	5192	33300	8890
ISOLA D'ISCHIA	2006	0	2953,95	463,2	15	112,2	3544,35	3572,5	18756,7
LA MADDALENA	2006	0	4989	1498	92,5	84	6663,5	70	23389,78
LA SPEZIA	2006	0	2380	84	11,25	0	2475,25	0	698,3
LE CASTELLA	2006	0	2871,5	924	0	0	3795,5	47367,44	41605,26
LECCE	2006	0	1782	434	0	0	2216	0	2768,3
LERICI	2006	0	4132,5	882	0	0	5014,5	0	18035,55
LIDO DI ENEA	2006	0	18160	0	121	0	18281	58019	20163
LIVORNO	2006	0	5214	322	47,5	74	5657,5	0	37598,98
LODI	2006	0	2466,5	0	0	0	2466,5	0	4870,65
MANDELLO DEL LARIO	2006	0	12192	2590	0	0	14782	57222	86437
MANFREDONIA	2006	0	8426,5	1750	23,75	0	10200,25	0	139089,95
MANTOVA	2006	0	1808	168	0	0	1976	2500	4306
MARATEA	2006	0	5247,5	1596	22,5	264	7130	74330,86	39593,67
MARGHERITA DI SAVOIA	2006	0	2052	1600	50	0	3702	18886	10635
MARINA DI LEUCA	2006	0	9371,5	1680	27,5	60	11139	69024	35952,24
MARSALA	2006	0	6713,85	90149	0	0	96862,85	0	14614,29
MARZOCCA	2006	0	2223	879	11	0	3113	1989,59	6550
MAZARA DEL VALLO	2006	0	3752	1134	0	144	5030	22413	31414,79
MESSINA	2006	1300	5298,51	0	0	0	5298,51	1440	22602,95
MILANO	2006	0	80915	2926	857,5	504	85202,5	196565,39	307837,33
MOLA DI BARI	2006	0	7026	1428	0	0	8454	38450	46189,04
MOLFETTA	2006	59001,02	3732	1470	6,25	0	5208,25	20920	14991,46
MONFALCONE	2006	0	8836	1764	153	422	11175	21600	62774
MONOPOLI	2006	873,44	8266	1344	51,25	220	9881,25	0	125880,64
NAPOLI	2006	0	18158	1764	0	2720	22642	138183,49	97668,51
NOLI	2006	0	8352	869	37,5	0	9258,5	31251,15	4626,46
NUMANA	2006	0	6968	1330	20	0	8318	12231	25283
OLBIA	2006	0	6810	2548	88,75	52	9498,75	65477,91	45846,51
ORTONA	2006	0	10300,75	200	0	0	10500,75	14155,25	19226,66
OSTUNI	2006	0	5336,5	1694	0	0	7030,5	88050	25000
OTRANTO	2006	34016,83	12509,68	4704	71,25	15	17299,93	18312,86	169866,26
PADOVA	2006	0	3876	238	5	0	4119	12348,84	0
PALERMO ARENELLA	2006	0	4751	882	0	0	5633	26311,41	43158,66
PALERMO CENTRO	2006	0	8513,5	840	116,25	0	9469,75	5070	29006,2



15427,48	0	583	262,49	335,04	1180,53	0	155,68	28282,81	11779,17
0	0	0	1255,9	0	1255,9	0	0	46008,13	553,87
7603,23	0	32687,11	2544,96	1288,21	36520,28	2440	375,53	132497,68	13958,47
3000	2321,22	2751	2000	3400,4	10472,62	6821,2	172,15	39963,93	0
0	10450,03	5724,55	0	9031,36	25205,94	0	14840,38	68514,82	11998,13
0	0	1800	1700	650	4150	430	24180	41533	3144,33
4475,01	0	3045	6780	18839,81	28664,81	1935	215	121169,37	27375,44
0	633	7918	189	0	8740	4205	7083	93357	27760
123622	12302	8617	20382	32805	74106	6200	0	371723	-15362
0	9329,85	17219,95	4962,5	9290,29	40802,59	23650,09	50821,3	190186,17	-15,07
19269,8	17689,36	53510,12	12076,23	26387,56	109663,27	38569,26	15107,32	569280,49	0
6262	0	1200	2000	4000	7200	1500	11048,23	31604,73	178,57
0	0	0	210	180	390	0	0	22851,5	3864,43
7209,62	626,17	104,64	870,95	7669,55	9271,31	2325	546,66	48819,4	1062,51
17400,75	1350	84882,27	7428,26	11532,57	105193,1	7006,2	15928,72	302700,43	10677,14
0	0	0	863,9	3190,01	4053,91	0	199,05	6307,85	2467,19
0	260,7	1863,81	0	0	2124,51	1444	0	13108,94	60
0	0	0	15340	14895	30235	2171	7102	86890	372
15476,71	0	1661,19	338,84	2410,69	4410,72	2554,6	598,64	48914,22	5290,46
13105,21	215	350	745	207,9	1517,9	1535	2875	49156,39	12960,88
0	0	0	0	0	0	0	311,25	3484,8	943,4
44412,5	0	0	14900	8260	23160	0	27781,65	188122,35	2077,54
0	4636,24	0	1660,35	27000	33296,59	101	758,05	39139,94	33132,88
568	0	800	5350	25240,11	31390,11	0	0	55008,16	1963,59
44239	0	2500	0	0	2500	0	2259	145461	3258
964,99	582,95	2924,64	22115,3	0	25622,89	3665	1351,83	74861,19	9169,55
0	20762,32	14062,68	600	0	35425	0	4073,58	46835,73	36756,81
40950	0	19142	0	0	19142	39288	18043	275864	5584
7934,06	0	660	39517,19	12048,08	52225,27	5141,64	880,5	215471,67	0
1387	460	180	660	490	1790	17600	510	30069	0
1063,2	0	7691,58	875,87	2044,15	10611,6	400	180	133309,33	551,36
0	0	0	0	0	0	0	0	33223	3924
25184,45	2400	2050	8975	8268,16	21693,16	889	1387,84	165269,69	6480,15
37104,73	2295	0	0	27994,86	30289,86	11613,19	0	190484,92	-0,9
7803,64	0	1808,55	2275,68	0	4084,23	0	0	23540,46	-2814,49
3800	0	0	2012,5	5260	7272,5	0	13413	83343,29	2462,71
0	0	2500	0	2343,53	4843,53	1704,13	34570,61	71759,73	1310,7
86353,63	134717,95	70858,49	28937,6	45877,17	280391,21	250	71442,82	1028042,88	0
0	0	600	6547,81	6457,76	13605,57	1587	812,81	109098,42	14688,69
16272,26	0	570	1068,25	1589,01	3227,26	3862,9	1982,88	125466,03	-37915,79
380509	5940	9875	10794	0	26609	2780	0	505447	427981
16031,91	0	25296,92	0	41861,53	67158,45	3776	1884,47	225486,16	50,23
28297,32	6022,05	63275,21	19356,24	86040,15	174693,65	0	0	461484,97	28161,78
19707,29	0	22124,5	278,4	0	22402,9	6980,32	33580,09	127806,71	24683,65
5140	1912	1741	24701	21563	49917	195	0	101084	45417
186754,16	488,5	6101,68	7680,26	4123,45	18393,89	2871,08	17354,17	346196,47	0
186589	0	0	0	0	0	0	31821,84	262293,5	26185,81
15000	0	0	1250	2500	3750	0	4345,66	143176,16	142454,41
45071,64	0	3064	6575	3552	13191	5777,66	36773,93	340310,11	-20150,58
0	11127,72	29460,47	0	0	40588,19	0	4059,29	61115,32	-555,84
1130	0	0	0	4499,1	4499,1	8257,75	5000	93989,92	72
0	0	0	0	0	0	250	3454,71	47250,66	12513,03

PALMI	2006	0	2835,5	126	32,5	1552	4546	0	7366,19
PANTELLERIA	2006	0	1437,75	0	0	0	1437,75	0	264,35
PAVIA	2006	0	1155	70	0	126	1351	250	850
PESARO	2006	0	7682	2282	90	0	10054	11290,3	39197,24
PESCARA	2006	0	6731,5	1512	27,5	0	8271	0	23558,81
PINETO	2006	0	1848,5	56	0	0	1904,5	0	176,3
PIOMBINO	2006	0	7712	434	31,25	0	8177,25	0	35358,67
PISA	2006	0	8274	1568	66	0	9908	37631	28000
PORTO AZZURRO	2006	0	1490	840	0	0	2330	0	3073,34
PORTO CESAREO	2006	0	5855,5	1526	40	0	7421,5	62072,28	48010,57
PORTO PINO	2006	0	2511	294	2,5	0	2807,5	2847,02	1396,55
PORTO RECANATI	2006	0	7537,5	1638	47,5	0	9223	23839	19111,43
PORTO S. ELPIDIO	2006	0	1051,5	168	16,25	0	1235,75	3730	14790,4
PORTO S. GIORGIO	2006	0	10750,75	99,8	0	0	10850,55	31253,62	111056,6
PORTO SAN PAOLO	2006	0	2340,5	0	0	0	2340,5	1553,5	7407,53
PORTOFERRAIO	2006	0	3798	356	0	0	4154	0	16161
POZZALLO	2006	0	1979,5	504	23,75	0	2507,25	0	21221,43
POZZUOLI	2006	0	13165,6	4718	161,25	78	18122,85	165580	170524,08
PRATO	2006	0	2900	84	0	0	2984	0	4788,9
PROCIDA	2006	0	4815,4	940,2	22,5	58	5836,1	28085	38986,39
RAPALLO	2006	0	8902	2600	0	0	11502	16458,42	59259,21
RAVENNA	2006	0	7099,5	2226	40,75	88	9454,25	4	3032,8
RIMINI	2006	4007,13	9536,05	1856	31,2	0	11423,25	0	22016,21
RIPOSTO	2006	0	1479,25	43	0	0	1522,25	0	1569,06
RIVA DEL GARDA	2006	0	1691,5	0	48,75	0	1740,25	2880	2949
ROMA	2006	0	8838,5	630	83,75	72	9624,25	15423,22	12380,44
S. BENEDETTO DEL TRONTO	2006	24287,49	6677	1764	88,75	0	8529,75	8553	10327,06
S. FELICE CIRCEO	2006	0	11512	336	290	178	12316	35000	17500
S. MARGHERITA LIGURE	2006	0	7935	941	0	0	8876	13234	10471
S. MARINELLA	2006	2968,62	2570	28	17,5	0	2615,5	1035	6706,53
S. TERESA DI GALLURA	2006	0	2823,75	528	5	0	3356,75	8123,82	9466,49
S. VITO DEI NORMANNI	2006	0	1381,5	560	2,5	0	1944	50	10191,92
SALERNO	2006	0	10815,3	2282	0	0	13097,3	119683,52	66274,85
SAN FOCA	2006	0	4729	1876	0	0	6605	74661,18	18407,07
SANREMO	2006	0	2979,5	28	13,8	0	3021,3	0	10425,6
SAVONA	2006	0	15441	2842	43	0	18326	45808	123291
SCIACCA	2006	0	7868,5	3150	252,5	0	11271	58387,97	85966,39
SENIGALLIA	2006	0	10594	14	56	40	10704	45342	31860
SESTRI LEVANTE	2006	0	6581,5	798	63,75	54	7497,25	21509,28	50855
SIENA E VAL D'ELSA	2006	0	2790	98	2,5	274	3164,5	330	3713,18
SIRACUSA	2006	0	6193	2534	0	0	8727	141705,04	68653,47
SPOTORNO	2006	0	4740	630	56,25	0	5426,25	4487,8	23066,63
TALAMONE	2006	0	1676,5	350	16,25	0	2042,75	1117,36	7149,5
TARANTO	2006	0	4226,25	1330	186	71,5	5813,75	75127,3	41159,01
TERMINI IMERESE	2006	0	1343,46	70	14	0	1427,46	0	15988,09
TEULADA	2006	0	3997,5	490	0	0	4487,5	4000	7300,61
TORINO	2006	0	10206,5	84	17,5	24,5	10332,5	28461,92	31613,26
TORRE DEL GRECO	2006	0	4891,5	588	15	160	5654,5	0	33879,28
TORRE S. GIOVANNI DI UGENTO	2006	0	4141,5	1988	50	0	6179,5	1219	34423,77
TORRETTA GRANITOLA	2006	0	2020	644	72,5	0	2736,5	176,45	14165,25
TRANI	2006	0	9531,5	2394	97,5	0	12023	160504,27	65594,96
TRAPANI	2006	0	6372,5	1764	57,5	388	8582	116556,15	70767,74

0	0	0	0	155	155	0	969,05	13036,24	11389,88
1500	0	0	1896,02	200	2096,02	0	0	5298,12	845,03
0	1494	0	350	0	1844	0	160	4455	6516
37341,95	0	11936,87	35	0	11971,87	7982,6	37680,36	155518,32	-2841,67
3135	0	5460	0	0	5460	0	2897,21	43322,02	16338,72
0	0	0	1091,85	3751,22	4843,07	0	145,66	7069,53	99,14
0	0	7206,88	6416,49	4448,75	18072,12	1525	9762,27	72895,31	651,29
0	4077	4700	3500	4000	16277	3000	55000	149816	520
0	0	0	0	600	600	0	4333,72	10337,06	-633,53
42908,23	0	3060	6675,45	790	10525,45	0	0	170938,03	21794,47
0	0	5500	729,22	981	7210,22	1860	13300	29421,29	336,08
39512,6	0	0	1415,2	1105,35	2520,55	634,8	1565,39	96406,77	14016,41
3250,46	0	193,93	2564,96	850	3608,89	1300	0	27915,5	-7305,5
361365,19	0	0	0	20467,35	20467,35	23266,63	9316,23	567576,17	-229649,1
18359,72	0	0	0	1524,22	1524,22	0	1500	32685,47	19137,18
0	0	1650	1230	2770	5650	3405	3667	33037	2640
19626,82	0	0	1502	1508,6	3010,6	0	0	46366,1	-8062,6
97928,28	2340	1973	0	31568,09	35881,09	50953,55	23705,81	562695,66	0
0	0	0	208	11312	11520	0	4210	23502,9	-3042,62
19150,51	0	0	0	1095,5	1095,5	1412,74	54,93	94621,17	19841,94
5874	0	18465,42	18008,14	0	36473,56	5873	16359,39	151799,58	6992,93
0	16000	1270,91	1444,8	1173,48	19889,19	1730	848,97	34959,21	34844,8
0	10610,65	0	1428,23	252,69	12291,57	0	0	49738,16	3640,84
2773,32	0	0	330,8	202,62	533,42	0	65,49	6463,54	36,22
0	0	0	4322,54	0	4322,54	1715	426,92	14033,71	1611,08
0	15600	14060	2622,48	1500	33782,48	3840	51784,73	126835,12	4221,89
31788,26	1666,68	20724,83	0	49213	71604,51	5232,7	18755,24	179078,01	-26454,19
5500	0	3500	3000	6000	12500	0	418	83234	1722
5622	0	31972	3141	7330	42443	7355	43985	131986	0
2000	0	1650	300	1500	3450	1452,5	200	20428,15	-3836,65
2449,46	0	0	3259,52	549,5	3809,02	2627,59	6115,58	35948,71	22943,57
4586	0	0	500	300	800	0	0	17571,92	0
47934,94	7565,14	0	192000	28505,79	228070,93	1807,6	1584	478453,14	33647,6
4352	0	0	2614,25	0	2614,25	2771,92	13774,09	123185,51	13405,02
0	0	0	1073,59	0	1073,59	0	800,2	15320,69	798,46
14289	5205	10161	5533	10333	31232	9541	249	242736	22589
3945,2	0	29529,03	3078,6	2646,4	35254,03	8682,97	2233,09	205740,65	22828,63
0	6600	9156	3194	0	18950	0	41300	148156	2993
14337,75	2606,36	11557,78	2529,74	0	16693,88	2261	9245,16	122399,32	5458,59
3938,41	686,44	2500	2980	0	6166,44	1869	1641	20822,53	2497,02
10462,85	0	6617	23622,34	2357,33	32596,67	9916,56	26045,17	298106,76	43260,94
8373,5	2200	6675	6969,24	1647,41	17491,65	9107,47	1356,15	69309,45	23333,97
500	78,02	0	1087,12	5378,01	6543,15	40	78,3	17471,06	3089,37
5372,91	1300	16247,14	6000	10592,53	34139,67	461	3656	165729,64	5237,89
0	0	0	0	372,87	372,87	0	0	17788,42	552,37
5152,7	0	1369,78	3143,8	0	4513,58	0	0	25454,39	2317,46
5875,43	10736,97	5598,53	7345,57	345,5	24026,57	4275,4	242,5	104827,58	7433,41
15681,96	0	2748,98	23927,86	0	26676,84	0	2956,74	84849,32	8169,23
5331,71	0	4098	3045	7252,12	14395,12	4232,64	944,82	66726,56	33309
3511,27	0	0	471	587,44	1058,44	0	0	21647,91	-4991,66
86216,78	2304	5105	5710	5277,49	18396,49	17505	3400	363640,5	14640,5
12484,4	0	36812,49	109328,25	5334,27	151475,01	2007	3840,47	365712,77	23554,08

TREVISO	2006	0	3612,5	658	0	0	4270,5	0	9496,23
TRICASE	2006	0	2327,25	720	61,25	0	3108,5	0	11815,74
TRIESTE	2006	0	0	0	0	0	0	0	0
TROPEA	2006	0	734	0	0	0	734	300	150
VARAZZE	2006	0	2541,5	84	0	0	2625,5	273	8813,18
VARESE	2006	0	3373,5	98	16,25	0	3487,75	0	4807,27
VENEZIA	2006	0	10151	2132	80	218	12581	7500	51083
VIAREGGIO	2006	0	4459,5	434	25	0	4918,5	12068,62	10137,88
VICENZA	2006	0	7792	570	80	0	8442	747,1	3308,71
VIESTE	2006	0	2702	1064	21,25	76	3863,25	37924	32267
VILLASIMIUS	2006	0	5208	784	52,25	10	6054,25	21243,71	32578,32
<b>Totali</b>		<b>183388,12</b>	<b>966026,03</b>	<b>256819,95</b>	<b>6173,9</b>	<b>12808,83</b>	<b>1241828,71</b>	<b>4048605,58</b>	<b>5265476,71</b>

0	3074,92	0	1486,67	0	4561,59	1193	0	19521,32	13351,53	
13550,84	0	0	0	1364,09	1364,09	17902,75	736	48477,92	-25012,82	
0	0	0	0	0	0	0	0	0	2000	
0	0	240	0	0	240	0	236	1660	0	
3957,52	0	221,9	0	1322,62	1544,52	870	0	18083,72	4092,31	
22186,34	3818,2	3989,7	802,96	2334,13	10944,99	1080	0	42506,35	-1193,19	
43201	14468	42972	6328	11371	75139	3322	8040	200866	41190	
14067,72	0	0	2594,14	0	2594,14	0	3225,61	47012,47	21298,93	
8771	1301,94	2427	1202,44	579,98	5511,36	585	2948,48	30313,65	27184,29	
18000	0	2500	4000	4000	10500	0	3788,75	106343	0	
7908,07	34,44	9591,61	220	563,3	10409,35	2545,2	7844,37	88583,27	2255,46	
3314984,09	442630,49	1068641,17	986889,92	845715,38	3343876,96	699864,99	1194589,9	19292615,06	1346785,07	
19292615,06										

Delegazione	Anno	1- QUOTE ASSOCIATIVE						
		DISP.CAS.	Es.Prec.	Tess. Tassa Ing.	Iscr. R.N.	Mora	Soci studenti	Sup. - Freq - basi
AMENDOLARA MARINA	2006	0	291	0	0	0	0	291
ASPRA	2006	0	9300	0	0	12,5	0	9312,5
AUGUSTA	2006	1200	6600	0	0	0	0	6600
BOVISIO MASCIAGO	2006	890,24	1755	120	0	306	0	2181
CAMOGLI	2006	0	1546	0	0	0	0	1546
CAORLE	2006	2260,71	1396	0	0	12,5	0	1408,5
CAPRAIA ISOLA	2006	2273,61	975	0	15	0	0	990
CASTEL VOLTURNO	2006	992,89	4037	192	0	0	0	4229
CASTELSARDO	2006	1420,52	1502	500	1,25	0	0	2003,25
CATANZARO LIDO	2006	5,5	1035	110	0	0	0	1145
CERVIA MILANO MARITTIMA	2006	0	1524,5	28	5	0	0	1557,5
CHIOGGIA	2006	936,2	1665	540	0	0	0	2205
CIRÒ MARINA	2006	12,75	2240	0	0	0	0	2240
CORIGLIANO	2006	230	1470	0	0	0	0	1470
CREMONA	2006	975,37	1422	60	0	0	0	1482
DIAMANTE	2006	99	150	0	18	0	0	168
DIANO MARINA	2006	0	2651	96	0	30	0	2777
FALCONARA MARITTIMA	2006	0	930	270	0	0	0	1200
FAVIGNANA	2006	0	3160	0	0	0	0	3160
FIUMICINO	2006	0	2325	200	0	7,5	2790	5322,5
FOGGIA	2006	700	1360	120	0	20	0	1500
FORTE DEI MARMI	2006	0	1250	0	0	0	0	1250
FRANCAVILLA AL MARE	2006	0	450	0	0	0	0	450
FRIGOLE	2006	0	3948	620	0	68	0	4636
GAETA	2006	869,05	3400	84	0	0	0	3484
GELA	2006	3199,64	1000	160	0	0	0	1160
GENOVA NERVI	2006	0	2810,5	128	0	0	0	2938,5
LAGHI DI SIBARI	2006	32,68	1430	0	82,5	0	0	1512,5
LAGO DI BOLSENA	2006	121,74	2200	0	0	0	0	2200
LIGNANO	2006	0	790	120	0	0	0	910
LOCRI	2006	0	870	0	0	0	0	870
MARINA DI CAMEROTA	2006	103	168	0	2,5	0	0	170,5
MARINA DI MASSA	2006	0	420	25	0	10	0	455
MARINA DI PISCIOTTA-NOVI VELIA	2006	0	3196,5	0	0	35	0	3231,5
MILAZZO	2006	0	4550	0	0	18	0	4568
MONTE ARGENTARIO	2006	0	825,5	42	0	0	0	867,5
NETTUNO	2006	266,76	2705	360	42	0	39995,24	43102,24
PACHINO	2006	0	2700	0	0	0	0	2700
PATTI	2006	0	625	0	0	0	0	625
PISTOIA	2006	24,72	1117	0	0	0	0	1117
POLICORO	2006	121,2	537,5	0	0	0	0	537,5
POMEZIA	2006	212,48	2474	480	7,5	0	1650	4611,5
PORTICI	2006	58,31	1139,5	0	0	0	0	1139,5
PORTO CORALLO	2006	712,98	375	0	0	0	0	375
REGGIO CALABRIA	2006	210,76	757	14	0	0	0	771
REGGIO EMILIA	2006	0	1039	20	0	0	0	1059
S. TEODORO	2006	1868,86	1958	0	0	0	0	1958
SAPRI	2006	100	800	0	0	0	0	800

**Riepilogo INTROITI Bilanci (CONSUNTIVI - DELEGAZIONI)**



INTROITI								Disav. SPESE - INTROITI	Tot. a pareggio
2- CONTRIBUTI			3-ORG SCUOLE NAUT.			4- VARIE	TOT. INTROITI		
dalla P.N.	da altri	Tot. Parziale	Corsi Pat.	Corsi Vari	Tot. Parziale				
0	0	0	0	0	0	0	291	7327,5	
0	0	0	0	0	0	0	9312,5	-2000	
0	0	0	0	0	0	0	7800	-5588,57	
0	200	200	12320	1540	13860	1499,5	18630,74	-6547,4	
0	4250	4250	0	0	0	0	5796	-2	
0	0	0	0	0	0	0	3669,21	-2021,71	
0	5212	5212	0	630	630	0	9105,61	-2727,43	
0	3365	3365	0	1400	1400	2388	12374,89	-1399,06	
0	2333,86	2333,86	0	0	0	0	5757,63	-3317,82	
0	1500	1500	3500	600	4100	0	6750,5	-16,5	
0	0	0	0	0	0	35	1592,5	0	
0	0	0	0	0	0	0	3141,2	-1264,07	
0	1000	1000	0	150	150	0	3402,75	6003,25	
0	0	0	0	0	0	0	1700	-709,69	
0	0	0	0	0	0	0	2457,37	-1180,51	
0	0	0	0	0	0	0	267	-27	
0	125	125	0	0	0	136	3038	4938,44	
0	0	0	0	0	0	0	1200	0	
0	2200	2200	0	0	0	0	5360	-854,75	
0	16300	16300	0	3712	3712	0	25334,5	-5306,33	
0	0	0	0	0	0	0	2200	-911	
0	0	0	0	0	0	0	1250	-637,19	
0	6720	6720	0	0	0	0	7170	782,4	
0	0	0	7500	0	7500	0	12136	0	
0	0	0	0	0	0	0	4353,05	-1437,8	
0	0	0	140	50	190	0	4549,64	-3203	
0	0	0	0	0	0	8916,55	11855,05	0	
0	300	300	0	0	0	0	1845,18	-58,18	
0	0	0	0	0	0	1280	3601,74	-615,17	
0	0	0	0	0	0	0	910	0	
0	0	0	0	0	0	0	870	222	
0	4306	4306	0	0	0	0	4579,5	-163,5	
0	0	0	0	0	0	0	455	0	
0	0	0	0	0	0	0	3231,5	-1690	
0	0	0	2450	0	2450	150	7168	-15,5	
0	0	0	14455	12258	26713	0	27580,5	-909,5	
0	0	0	940	2111	3051	27110,95	73530,95	15200,61	
0	4500	4500	0	0	0	1350	8550	117	
0	0	0	0	0	0	0	625	0	
0	0	0	0	0	0	0	1141,72	-144	
0	0	0	0	0	0	0	658,7	-192,7	
434,41	43162,52	43596,93	0	30	30	6574	55024,91	-300,42	
0	7877,62	7877,62	0	0	0	0	9075,43	0	
0	500	500	0	0	0	0	1587,98	-110,98	
0	1500	1500	0	0	0	0	2481,76	-1586,41	
0	0	0	0	0	0	0	1059	-163	
0	0	0	0	0	0	407,5	4234,36	-2324,79	
0	0	0	0	0	0	0	900	200	

SCALEA	2006	245,1	314	0	0	0	0	314
SCARIO	2006	0	1424	196	0	0	6160	7780
SCAURI-FORMIA	2006	1284,62	4120	0	0	0	3100	7220
SORRENTO	2006	4461,82	3125	64	6,5	0	0	3195,5
SOVERATO	2006	284	1051	0	0	0	489	1540
TRAPPETO PARTINICO	2006	7630,33	3506	0	0	0	38800	42306
VENTOTENE	2006	0	4770	16	22,5	1488	0	6296,5
VERONA	2006	0	1950	180	0	0	0	2130
VICO EQUENSE	2006	0	3540	40	0	50	0	3630
<b>Totali</b>		<b>33804,84</b>	<b>114670</b>	<b>4785</b>	<b>202,75</b>	<b>2057,5</b>	<b>92984,24</b>	<b>214699,49</b>



0	0	0	0	0	0	0	559,1	0	
0	0	0	0	0	0	0	7780	406,23	
0	0	0	0	0	0	0	8504,62	-3376,53	
0	2170	2170	0	400	400	0	10227,32	-72,97	
0	800	800	0	0	0	400	3024	-765	
0	7800	7800	0	0	0	0	57736,33	-2629,98	
0	1000	1000	0	38976	38976	15235,65	61508,15	-161,44	
0	0	0	0	0	0	200	2330	0	
0	1000	1000	0	0	0	150	4780	-144,74	
434,41	118122	118556,41	41305	61857	103162	65833,15	536055,89	-19379,21	
536055,89									

**Riepilogo SPESE**

Delegazione	Anno	Disav. Esercizio Precedente	1- IMPORTO ALIQUOTE INVIATE ALLA P.N.						2- FUN.STRUTTURA		3- CONTO CAPITALE
			Tess. Tassa ing.	Iscr. R.N.	Mora	soci studenti	Tot. Parziale	Pers.	beni - serv.		
AMENDOLARA MARINA	2006	7061	207,5	0	0	0	207,5	0	70	0	
ASPRA	2006	0	1700	0	0	12,5	1712,5	100	2500	0	
AUGUSTA	2006	0	260	0	0	0	260	0	350	0	
BOVISIO MASCIAGO	2006	0	979,25	84	0	204	1267,25	0	2095,54	0	
CAMOGLI	2006	0	1194	0	0	0	1194	0	2675	980	
CAORLE	2006	0	1180	0	0	10	1190	0	150	0	
CAPRAIA ISOLA	2006	0	807,5	0	15	0	822,5	0	1043	0	
CASTEL VOLTURNO	2006	0	1964,5	168	0	0	2132,5	0	2470,79	0	
CASTELSARDO	2006	0	1144	350	1,25	0	1495,25	0	944,56	0	
CATANZARO LIDO	2006	0	830	104	0	0	934	1500	0	0	
CERVIA MILANO MARITTIMA	2006	0	1080	2	5	0	1087	266,5	239	0	
CHIOGGIA	2006	0	962	378	10	0	1350	0	0	0	
CIRÒ MARINA	2006	0	806	0	0	0	806	0	1500	6000	
CORIGLIANO	2006	0	398,5	0	0	0	398,5	0	591,81	0	
CREMONA	2006	0	850,5	42	0	0	892,5	25,8	79,99	0	
DIAMANTE	2006	0	132	0	18	0	150	0	90	0	
DIANO MARINA	2006	5239,37	1600	84	0	20	1704	0	314,73	0	
FALCONARA MARITTIMA	2006	0	812	126	0	0	938	0	0	0	
FAVIGNANA	2006	0	325	0	0	0	325	0	559,92	0	
FIUMICINO	2006	0	465	140	0	5	610	1650,9	12889,27	0	
FOGGIA	2006	0	992	84	0	13	1089	0	0	0	
FORTE DEI MARMI	2006	0	125	0	0	0	125	0	352,11	0	
FRANCAVILLA AL MARE	2006	0	400	0	0	20	420	0	1717,4	5815	
FRIGOLE	2006	0	2844	434	0	58	3336	0	500	0	
GAETA	2006	0	1531,25	84	0	0	1615,25	0	500	0	
GELA	2006	0	956	112	0	0	1068	0	0	0	
GENOVA NERVI	2006	0	820,5	70	0	0	890,5	0	10716,02	0	
LAGHI DI SIBARI	2006	0	1289,5	0	82,5	0	1372	0	115	0	
LAGO DI BOLSENA	2006	0	1106,5	0	0	0	1106,5	0	840	0	
LIGNANO	2006	0	382	98	0	0	480	0	0	0	
LOCRI	2006	330	662	0	0	0	662	0	0	0	
MARINA DI CAMEROTA	2006	0	168	0	2,5	0	170,5	0	2250	0	
MARINA DI MASSA	2006	0	300,5	14	0	0	314,5	140,5	0	0	
MARINA DI PISCIOTTA-NOVI VELIA	2006	0	995,5	0	14	10	1019,5	0	450	0	
MILAZZO	2006	0	1232	0	0	12	1244	0	488,46	0	
MONTE ARGENTARIO	2006	0	678	33	0	0	711	0	21460	0	
NETTUNO	2006	9199,93	2460	252	7,5	0	2719,5	27603,32	9491	18804,18	
PACHINO	2006	0	250	0	0	0	250	0	0	0	
PATTI	2006	0	125	245	0	0	370	0	0	0	
PISTOIA	2006	0	936	0	0	0	936	0	61,72	0	
POLICORO	2006	0	466	0	0	0	466	0	0	0	
POMEZIA	2006	0	1973,5	336	3,75	0	2313,25	0	37401,44	0	
PORTICI	2006	0	1139,5	0	0	0	1139,5	0	0	7735,93	
PORTO CORALLO	2006	0	340	0	0	0	340	0	1137	0	
REGGIO CALABRIA	2006	0	648	14	0	0	662	0	233,35	0	
REGGIO EMILIA	2006	0	882	14	0	0	896	0	0	0	

**Bilanci (CONSUNTIVI - DELEGAZIONI)**



4- SPESE ISTITUZIONALI					5- ATT. SPORT. FED.	6-VARIE	TOT. SPESE	Avanzo INTRO - SPESE	Tot. a Par.
Corsi pat.	Corsi vari	att. prom.	att. soc.	Tot. Parziale					
0	0	0	0	0	0	280	7618,5	-7327,5	
0	3000	0	0	3000	0	0	7312,5	2000	
0	0	0	0	0	0	1601,43	2211,43	5588,57	
7331,8	166,75	0	1122	8620,55	100	0	12083,34	6547,4	
0	0	600	345	945	0	0	5794	2	
0	0	133	0	133	0	174,5	1647,5	2021,71	
0	1242	550	2525	4317	0	195,68	6378,18	2727,43	
0	0	1000	3276	4276	0	2096,54	10975,83	1399,06	
0	0	0	0	0	0	0	2439,81	3317,82	
1000	400	1400	1200	4000	0	300	6734	16,5	
0	0	0	0	0	0	0	1592,5	0	
0	0	0	0	0	0	527,13	1877,13	1264,07	
0	0	500	0	500	0	600	9406	-6003,25	
0	0	0	0	0	0	0	990,31	709,69	
0	0	0	0	0	0	278,57	1276,86	1180,51	
0	0	0	0	0	0	0	240	27	
0	0	698,54	0	698,54	0	19,8	7976,44	-4938,44	
0	0	0	0	0	0	262	1200	0	
0	0	0	3120,33	3120,33	0	500	4505,25	854,75	
0	2460	0	0	2460	0	2418	20028,17	5306,33	
0	0	200	0	200	0	0	1289	911	
0	0	0	0	0	0	135,7	612,81	637,19	
0	0	0	0	0	0	0	7952,4	-782,4	
7500	0	500	0	8000	0	300	12136	0	
0	0	300	300	600	0	200	2915,25	1437,8	
0	0	80	184	264	0	14,64	1346,64	3203	
0	0	0	0	0	0	248,53	11855,05	0	
0	0	0	0	0	300	0	1787	58,18	
0	0	74,32	0	74,32	0	965,75	2986,57	615,17	
0	0	0	230	230	0	200	910	0	
0	0	0	0	0	0	100	1092	-222	
0	0	1445,5	200	1645,5	0	350	4416	163,5	
0	0	0	0	0	0	0	455	0	
0	0	37	35	72	0	0	1541,5	1690	
2100	0	215	0	2315	150	2955,04	7152,5	15,5	
0	0	0	2000	2000	0	2500	26671	909,5	
0	0	952,5	1200	2152,5	441	18320,13	88731,56	-15200,61	
0	0	4500	0	4500	0	3917	8667	-117	
0	0	0	0	0	125	130	625	0	
0	0	0	0	0	0	0	997,72	144	
0	0	0	0	0	0	0	466	192,7	
0	0	9446,54	593,41	10039,95	468	4501,85	54724,49	300,42	
0	0	0	0	0	0	200	9075,43	0	
0	0	0	0	0	0	0	1477	110,98	
0	0	0	0	0	0	0	895,35	1586,41	
0	0	0	0	0	0	0	896	163	

S. TEODORO	2006	0	1360,5	0	0	0	1360,5	0	0	141,57
SAPRI	2006	0	800	0	0	0	800	0	0	0
SCALEA	2006	0	314	0	0	0	314	0	50	0
SCARIO	2006	349	1124,5	196	0	0	1320,5	1199,33	3337,4	0
SCAURI-FORMIA	2006	0	2419,25	0	0	0	2419,25	0	627,79	401,08
SORRENTO	2006	0	1371,5	56	6,25	0	1433,75	0	716,6	0
SOVERATO	2006	0	836	0	0	0	836	0	1023	0
TRAPPETO PARTINICO	2006	0	1726,5	0	0	0	1726,5	6850	37870,22	0
VENTOTENE	2006	0	2030,5	14	11,25	992	3047,75	3200	3995,44	0
VERONA	2006	0	1412	100	0	0	1512	0	318	0
VICO EQUENSE	2006	34,26	1113,75	20	0	0	1133,75	0	248,1	0
<b>Totali</b>		22213,56	55909	3654	177	1356,5	61096,5	42536,35	164463,66	39877,76

0	0	0	0	0	0	407,5	1909,57	2324,79	
0	0	100	0	100	0	200	1100	-200	
0	0	100	50	150	0	45,1	559,1	0	
0	0	1200	400	1600	380	0	8186,23	-406,23	
0	0	1679,97	0	1679,97	0	0	5128,09	3376,53	
0	0	1792,49	6211,51	8004	0	0	10154,35	72,97	
0	0	300	0	300	0	100	2259	765	
0	0	0	0	0	0	8659,63	55106,35	2629,98	
0	36460,96	4250	3300	44010,96	0	7092,56	61346,71	161,44	
0	0	0	0	0	0	500	2330	0	
0	0	1318	0	1318	0	1901,15	4635,26	144,74	
17931,8	43729,71	33372,86	26292,25	121326,62	1964	63198,23	516676,68	19379,21	
516676,68									

# LEGA NAVALE ITALIANA

## PRESIDENZA NAZIONALE

Verbale della riunione del Consiglio Direttivo Nazionale della Lega Navale Italiana tenutasi a Roma il 24 aprile 2007.

Addì 24 aprile 2007, in una sala della Sezione L.N.I. di Roma, in via Guidubaldo del Monte n. 54, si è riunito in seconda convocazione, essendo andata deserta la prima, il Consiglio Direttivo Nazionale della Lega Navale Italiana per discutere e deliberare sul seguente

### ORDINE DEL GIORNO

1 - Bilancio Consuntivo della Presidenza Nazionale e.f. 2006;

.... OMISSIS ....

Sono presenti alla riunione:

- Amm. Marcello DE DONNO – Presidente Nazionale della Lega Navale Italiana che presiede la riunione;
- Amm. Mario MAGUOLO – Vice Presidente Nazionale della Lega Navale Italiana;
- Amm. Luigi PRESTA – Direttore Generale della Lega Navale Italiana.

I Consiglieri Nazionali:

- |            |            |            |                                |
|------------|------------|------------|--------------------------------|
| - C.V.     | Mario      | BILARDELLO | Ministero della Difesa;        |
| - Dr.      | Alessandro | FRANCHI    | Ministero dei Trasporti;       |
| - Sig.     | Ennio      | ABATE      | Sezione di Trieste;            |
| - Dr.      | Daniele    | MANZINI    | Sezione di Brescia /Desenzano; |
| - Sig.     | Carlo      | DONISI     | Sezione di Savona;             |
| - Sig.     | Enzo       | MEUCCI     | Sezione di Pisa;               |
| - Dr.      | Marco      | CORTI      | Sezione di Civitavecchia;      |
| - Prof.ssa | Rosaria    | ROSINI     | Sezione di Napoli;             |
| - Dr.      | Giovanni   | PUGLIESE   | Sezione di Crotona;            |
| - Avv.     | Gaspare    | FALAUTANO  | Sezione di Sciacca             |

Sono assenti giustificati l'Avv. Mimì Roberto DE ROSE della Sezione di Numana ed i Revisori dei Conti Dr. Marcello BESSONE, il Dott. Domenico LUPOI e il Dott. Eugenio MINICI.

Il Presidente Nazionale invita l'Avv. FALAUTANO ad assumere la funzione di Segretario della riunione ed in virtù dell'art. 15 n. 8 del Regolamento allo Statuto ammette ad assistere alla riunione, per eventuali consulenze, il Com.te Claudio Ressmann, Direttore del periodico "Lega Navale" ed i collaboratori volontari della P.N. Amm. Paolo Minoja, l'Amm. Emilio Taietta ed il Rag. Giuseppe Pierdominici.

Alle ore 09.30 il **Presidente Nazionale** dichiara aperta la seduta e dopo aver rivolto un saluto di benvenuto a tutti i partecipanti alla riunione, ed in particolare ai nuovi Consiglieri Nazionali, passa a trattare gli argomenti iscritti all'O.d.G..

.... OMISSIS ....

**PRESIDENTE** – Passa al punto 1 dell'O.d.G. ed invita il Direttore Generale a svolgere la relazione sul bilancio consuntivo, finanziario, economico e patrimoniale dell'anno 2006, già distribuita a tutti i Consiglieri.

**DIRETTORE GENERALE** - La Presidenza Nazionale della Lega Navale Italiana dopo approfondita ed esauriente analisi dei risultati della gestione finanziaria, economica e patrimoniale dell'ente per l'anno 2006, sentito il parere favorevole del Collegio dei Revisori dei Conti, sottopone all'approvazione il rendiconto generale, redatto in forma abbreviata, costituito da:

- e) il conto di bilancio composto dal solo rendiconto finanziario gestionale (allegato 1);
- f) lo stato patrimoniale (allegato 2);
- g) il conto economico (allegato 3);
- h) la nota integrativa

ed esprime considerazioni e chiarimenti sulla suddetta gestione.

Il rendiconto generale è stato redatto in forma abbreviata usufruendo della facoltà prevista dall'art. 48 del nuovo regolamento di amministrazione e contabilità (DPR 27 febbraio 2003, n. 97) non superando due dei parametri dimensionali desunti dal rendiconto dell'anno 2005:

- attivo dello stato patrimoniale di Euro 919.964,43 (parametro massimo 2,5 milioni di euro);
- dipendenti in servizio al 31 dicembre 2006 n. 8 (parametro massimo 25 unità).

#### **NOTA INTEGRATIVA (in forma abbreviata)**

#### **A – CRITERI DI VALUTAZIONE UTILIZZATI NELLA REDAZIONE DEL RENDICONTO GENERALE**

Il rendiconto generale della L.N.I. – P.N. rispecchia le reali condizioni delle operazioni di gestione in quanto i documenti di rendicontazione forniscono una veritiera rappresentazione della situazione economica, finanziaria e patrimoniale dell'ente al termine dell'esercizio 2006.

I documenti contabili sono stati redatti nel rispetto formale e sostanziale delle norme, tenendo conto di principi contabili imparziali ed indipendenti verso tutti i destinatari, senza servire o favorire gli interessi o le esigenze di gruppi particolari.

Nella redazione dei conti che dimostrano la consistenza del patrimonio ed il risultato economico è stata osservata l'attendibilità delle valutazioni dei dati e sono state fornite informazioni significative e rilevanti.

Nel corso dell'anno 2006 la P.N., come già nei decorsi esercizi, ha cercato di attuare, pur nella limitatezza delle disponibilità, una politica finanziaria intesa a realizzare una redistribuzione delle risorse a favore delle Strutture Periferiche in difficoltà e a contribuire alle iniziative, promosse dalle Sezioni e dalle Delegazioni, rivolte a diffondere ed accrescere, particolarmente tra i giovani, l'amore per il mare, la conoscenza dei problemi marittimi, la tutela dell'ambiente marino e la partecipazione alle attività marinare.

Nella redazione del rendiconto, inoltre, sono state rigidamente osservate la classificazione delle poste finanziarie, economiche e patrimoniali e le nuove norme introdotte dal regolamento concernente l'amministrazione e la contabilità degli enti pubblici di cui alla L. 20 marzo 1975, n. 70, approvato con DPR 27 febbraio 2003, n. 97.

**B ANALISI DELLE VOCI DEL CONTO DEL BILANCIO (rendiconto finanziario gestionale)**

**B-1 PREMESSA**

La Presidenza Nazionale della Lega Navale Italiana, in qualità di Associazione di Promozione Sociale, ha predisposto un progetto di informatizzazione di n. 50 Strutture Periferiche che è stato approvato dal Ministero del Lavoro e delle Politiche Sociali in data 19 gennaio 2006. La relativa convenzione prevede il finanziamento da parte del citato Ministero dell'importo di €. 140.000,00 mentre a carico della P.N. veniva stabilito l'importo di €. 46.000,00.

Nel corso dell'anno il Ministero del Lavoro ha erogato un anticipo di €. 98.000,00 pari al 70% della somma concessa, con riserva del saldo all'esecuzione finale del progetto che è prevista nel 2007.

Occorre premettere che al bilancio di previsione per l'anno 2006, approvato in data 25 ottobre 2005, sono state apportate le sottoelencate variazioni con prelievo dal fondo di riserva, con l'utilizzazione dell'avanzo di amministrazione e con variazioni compensative (art. 17 e 19 D.P.R. n. 97/27.02.2003):

**c) PRELIEVI DAL FONDO A DISPOSIZIONE**

**Variazioni in aumento**

- Diminuzione all'avanzo di amministrazione	€.	166.995,07
		=====

**Variazioni in diminuzione**

- Maggiori uscite	€.	166.995,07
		=====

**d) VARIAZIONI COMPENSATIVE**

- Minori uscite	€.	70.839,25
-----------------	----	-----------

- Maggiori uscite	€.	70.839,25
		=====

**c) VARIAZIONI COMPENSATIVE  
PROGETTO "INFORMA"**

- Maggiori entrate	€.	180.000,00
--------------------	----	------------

- Maggiori uscite	€.	180.000,00
		=====

**d) PRELIEVI DAL FONDO DI RISERVA**

- Diminuzione del fondo di riserva	€.	54.976,92
------------------------------------	----	-----------

- Maggiori spese	€.	54.976,92
		=====

Le maggiori uscite per Euro 166.995,07 prelevate dall'avanzo di amministrazione degli anni precedenti e le entrate e spese del progetto "INFORMA" pari ad €. 186.000,00 risultano apportate direttamente nelle previsioni iniziali delle uscite che da Euro 1.883.430,00 vanno a Euro 2.236.425,07 e per le entrate da €. 1.862.700,00 vanno ad Euro 2.048.700,00.

**B-2 RENDICONTO FINANZIARIO GESTIONALE - COMPETENZA**



## PARTE 1^ ENTRATE

Il totale generale delle entrate del 2006 ammonta a €. 1.974.520,95 rispetto ad una previsione assestata di €. 2.053.439,25 con una riduzione di €. 78.918,30 e con un saldo negativo di €. 188.727,96 rispetto al totale delle uscite pari ad €. 2.163.248,91.

La Presidenza Nazionale, pertanto, ha deliberato, con decorrenza 1° gennaio 2007 l'aumento delle quote associative e del Registro del Naviglio, anche in considerazione della riduzione progressiva del Contributo statale che da €. 258.228,45 (L. 500.000.000) si è ridotto ad €. 93.000,00 per l'anno 2006.

### 1.1. ENTRATE CORRENTI (Titolo I.)

Le entrate correnti del 2006 ammontano complessivamente ad €. 1.964.781,70 con una riduzione di €. 78.918,30 rispetto alle previsioni di €. 2.043.700,00. Rilevato che il contributo ordinario dello Stato (cap. 101010) è stato disposto ed erogato dal Ministero della Difesa nel dicembre 2006 in misura di circa €. 93.000,00, si espongono di seguito alcune considerazioni sull'ammontare degli altri proventi.

Il saldo negativo tra entrate ed uscite correnti ammonta ad €. 181.774,07.

#### 2.1.1. ENTRATE CONTRIBUTIVE

##### 1.1.3.1 ALIQUOTE CONTRIBUTIVE A CARICO DEI DATORI DI LAVORO O DEGLI ISCRITTI (CAT. 1^)

###### a) Tesseramento Soci Ordinari familiari ed aggregati (cap. 101010)

L'entrata di €. 1.246.660,41 riportata nel consuntivo a fronte di quella preventivata di €. 1.282.000,00 rappresenta le quote, comprese le indennità di mora, versate dalle Strutture periferiche alla Presidenza Nazionale nell'anno 2006.

Il decremento sul capitolo rispetto alle previsioni definitive, è stato di complessivi €. 35.339,59.

Rispetto all'anno 2005 il numero dei Soci è aumentato di n. 574 unità. Il numero delle imbarcazioni iscritte nel registro naviglio nel 2006 è stato di n. 12.788 unità.

La situazione del tesseramento relativo al 2006 si evince dal seguente raffronto dei dati dell'ultimo triennio:

	2004	2005	2006
Soci ordinari	50.233	50.314	50.672
Soci studenti	6.706	6.746	7.116
Soci Centri Nautici	<u>1.088</u>	<u>1.053</u>	<u>899</u>
Totali	58.027	58.113	58.687

Si evidenzia inoltre che sul Cap. 110010 (Entrate eventuali) del 2006 sono state introitate somme relative al tesseramento 2005, per €. 3.317,19 per quote 2005.

Le aliquote associative e le relative indennità di mora, per ritardato rinnovo relative all'E.F. 2006, pervenute alla Presidenza Nazionale in epoca successiva alla chiusura vengono contabilizzate sul predetto capitolo dell'E.F. 2007.

e) Soci sostenitori (Cap. 101020)

L'introito di €. 1.250,00 è superiore di 250,00 Euro a quello preventivato.

f) Quote e contributi dei Soci dei Centri Nautici (Cap. 101030)

L'importo di €. 361.770,11 rappresenta per la massima parte il totale delle quote associative e di frequenza versate dai giovani Soci che hanno partecipato ai corsi estivi organizzati dalla Presidenza Nazionale presso i Centri Nautici di Ferrara, Sabaudia e Taranto. La riduzione di €. 28.229,89 rispetto alle previsioni è dovuta al minor numero dei partecipanti.

1.1.4 ENTRATE DERIVANTI DA TRASFERIMENTI CORRENTI (Titolo II)

1.1.2.1. TRASFERIMENTI DA PARTE DELLO STATO (CAT. 3^)

L'importo del contributo ordinario statale (cap. 103010), introitato in dicembre 2006, è pari ad €. 92.998,19.

1.1.5 ALTRE ENTRATE (Titolo III)

1.1.3.1. ENTRATE DERIVANTI DALLA VENDITA DI BENI E PRESTAZIONI DI SERVIZIO (CAT. 7^)

a) Entrate derivanti dalla cessione di pubblicazioni e materiale di propaganda (Cap. 107010)

L'importo totale delle presenti entrate ammonta in totale a €. 20.104,96 con una riduzione di €. 9.895,04 rispetto alle previsioni di €. 30.000,00.

Trattasi di materiali e pubblicazioni di propaganda ceduti, a prezzo di costo, agli Organi Periferici della L.N.I. e gratuitamente a personalità di spicco, ad associazioni ed enti e a giovani studenti in occasione di manifestazioni culturali e sportive, conferenze e riunioni varie.

g) Ricavi per abbonamenti al periodico "LEGA NAVALE" (Cap. 107020)

L'importo di €. 86,00 riportato è costituito dagli abbonamenti dei non Soci.

1.1.3.2. Redditi e proventi patrimoniali (Cat. 8^)

L'importo totale ammonta a €. 5.074,15 con una riduzione di €. 1.525,85 rispetto alle previsioni di €. 6.600,00.

Gli importi dei canoni di locazione ammontano a €. 2.745,92, gli interessi attivi sui conto correnti sono stati accertati in €. 2.328,23 sul conto presso la Tesoreria provinciale e sul c/c postale.

1.1.3.3. Poste correttive e compensative di spese correnti ed entrate eventuali

a) Recuperi e rimborsi diversi (capp. 109010 e 109020): I capitoli espongono accertamenti per €. 17.030,05 contro una previsione di €. 33.000,00.

b) Entrate eventuali (cap. 110010) Il capitolo rileva un totale di €. 79.807,83 di cui 3.320,78 per quote dei soci, relative al 2005 ma accertate dopo il 31 dicembre dello stesso anno, €. 73.487,05 relativi al maggiore importo riscosso per interessi e rivalutazione monetaria del credito I.V.A., €. 3.000,00 per l'utilizzo del marchio L.N.I..

1.2 ENTRATE IN CONTO CAPITALE (Titolo IV)

Non si sono verificate entrate in c/ capitale nel corso del 2006.

1.4 PARTITE DI GIRO Titolo VII)

Sul Capitolo (422050) "partite in sospeso" si sono verificate nel 2006 entrate per €. 9.739,25.

**PARTE 2^ USCITE**

Il totale generale delle uscite ammonta a €. 2.163.248,91 rispetto ad una previsione assestata di Euro 2.241.164,32 ed una minore spesa di €. 77.915,41.

1.2. USCITE CORRENTI (titolo I)

Le uscite correnti del 2006 ammontano complessivamente a €. 2.146.555,77 con una minore spesa di €. 72.892,38 rispetto alle previsioni definitive di €. 2.219.448,15, come di seguito specificato:

1.1.1. FUNZIONAMENTO (cat. 1^, 2^, 4^, 6^, 7^, 8^, 9^ e 10^)

1.1.1.1 Uscite per gli organi istituzionali dell'Ente (cat. 1^)

L'uscita in totale è stata di €. 237.209,80 inferiore di €. 857,64 rispetto alle previsioni assestate di €. 238.067,44. Detta spesa è costituita dalle indennità spettanti al Presidente ed al Vice Presidente, oltre ai rimborsi spettanti ai Consiglieri, ai Delegati Regionali ed ai Presidenti delle S.P. partecipanti all'Assemblea Generale dei Soci.

1.1.1.2. Oneri per il personale in attività di servizio (cat. 2^)

La spesa di €. 469.794,24 riportata a fronte della previsione definitiva di €. 479.266,75, è costituita dagli stipendi del personale dipendente della Presidenza Nazionale per €. 249.341,23, dai contributi previdenziali per €. 114.907,52, dalle indennità di missione per €. 11.145,49 per compenso incentivante per €. 34.017,24 e dall'indennità di posizione per €. 60.382,76.

Si fa presente che l'impegno di €. 7.726,73, sul cap. 102050, rappresenta la somma da corrispondere al personale per la differenza dei compensi incentivanti del 2° semestre 2006, quello di €. 46.558,43 l'importo degli arretrati per la retribuzione di posizione relativa agli anni dal 2002 al 2006.

**1.1.1.3. Uscite per l'acquisto di beni di consumo e servizi (cat. 4^)**

La spesa totale è stata di €. 146.759,12 con una economia di €. 9.717,58 rispetto alle previsioni assestate di €. 156.476,70 in particolare:

**a) Spese per fitto locali (cap. 104050)**

La spesa sul capitolo di €. 7.500,00 è stata impegnata in attesa di conoscere e poter pagare il canone all'Ufficio Registro del Demanio sollecitato anche recentemente.

**b) Spese postali, telegrafiche e telefoniche (cap. 104070)**

Le spese sono state di €. 23.736,19 (previsti €. 24.000,00). In particolare le spese postali ammontano a €. 9.169,90 e quelle telefoniche a €. 14.566,29.

**c) Spese per energia elettrica, riscaldamento, manutenzione e pulizia locali (cap. 104060 e 104100)**

La spesa in totale è stata di €. 16.195,46 rispetto alle previsioni di €. 18.197,58, quella per l'energia elettrica, acqua e riscaldamento è stata di €. 10.197,58, la spesa per manutenzione e pulizia locali è stata di €. 5.997,88.

**d) Altre spese (cap. vari)**

La spesa di €. 72.298,72 sul cap. 104110 "Onorari e spese legali, rimborsi ai collaboratori, ecc." è pari alle previsioni assestate.

Le altre spese funzionali sono state mantenute nei limiti delle previsioni.

**e) Fondo di riserva (cap. 110020)**

Lo stanziamento iniziale di €. 55.000,00 è stato utilizzato per €. 54.976,92 di cui €. 3.000,00 per spese di funzionamento, per €. 50.000,00 per Organi dell'Ente e €. 1.976,92 per riliquidazione di una indennità di anzianità a seguito del nuovo contratto di lavoro per il personale.

**f) Fondo per i rinnovi contrattuali (cap. 110030)**

Lo stanziamento di €. 6.530,00 è stato accantonato nell'avanzo di amministrazione vincolato come specificato nel successivo punto E.

## 1.1.2. INTERVENTI DIVERSI

### 1.1.2.1. USCITE PER PRESTAZIONI ISTITUZIONALI (cat. 5<sup>^</sup>)

Le spese istituzionali ammontano in totale a €. 1.252.420,85 contro una previsione assestata di euro 1.291.757,18, in particolare:

#### d) Periodico "LEGA NAVALE" (cap. 105010)

La spesa al consuntivo espone l'importo di €. 287.346,73, ed è quasi pari alla previsione assestata.

La tiratura annua complessiva è stata di n. 427.800 copie per il 2006 a fronte di n. 467.400 per l'anno 2005. Il numero dei fascicoli è stato di 8.

Dall'esame dell'allegato conto di costo del periodico, che considera le entrate e le uscite, si rileva che il costo netto della rivista è di €. 287.260,73 con un costo di €. 0,671 per ogni copia.

Dalla nota illustrativa unita al suddetto costo emerge che, qualora il periodico fosse stato ceduto al costo unitario di €. 0,671 anziché inviato in omaggio ai Soci, alle SS.PP., alle Sezioni ANMI ed a titolo di scambio editoriale, si avrebbe un disavanzo figurativo di soli €. 1.885,79.

#### b) Centri Nautici (cap. 105020 e 105090)

La spesa sui due capitoli ammonta ad €. 445.065,54.

La spesa impegnata sul cap. 105020 è di €. 417.092,76 contro una previsione definitiva di €. 417.100,00 ed è di €. 27.972,78 contro €. 63.900,00 previsti sul cap. 105090. La spesa totale netta pari a €. 70.788,47 (445.065,54 - 361.770,11 E/cap. 101030 e meno €. 12.506,96 per avanzi di gestione dei C.N. E/cap. 109020) rappresenta il costo per l'esercizio 2006 di cui quella sul cap. 105090 costituisce il potenziamento e l'adeguamento delle strutture dei CC.NN. di Ferrara, Sabaudia e Taranto. I giovani che hanno frequentato i corsi sono stati n. 899.

#### d) Spese per concorsi premio per studenti, manifestazioni sportive, nautica da diporto ecc. (cap. 105030)

La spesa ammonta a €. 37.362,00 ed è inferiore alle previsioni assestate di €. 40.000,00.

Sono stati erogati €. 34.950,00 per contributi come segue:

Sezione di Villasimius €. 500,00, Firenze €. 1.500,00, S. Margherita Ligure €. 5.000,00, Ass. Culturale "Tuttambiente 3" €. 1.000,00, Palermo Centro €. 1.500,00, Portoferraio €. 250,00, Pozzuoli €. 250,00, Roma €. 250,00, Ravenna €. 250,00, Agrigento €. 250,00, Messina €. 300,00, Gallipoli €. 150,00, Pantelleria €. 250,00, Prato €. 5.000,00, C.N. Sabaudia €. 8.500,00, Livorno €. 5.000,00, Torre del Greco €. 1.500,00, Tricase €. 1.500,00, Trieste €. 2.000,00.

Sono state sostenute direttamente spese per €. 2.412,00.

#### d) Spese per il materiale di propaganda e pubblicazioni (cap. 105050)

La somma impegnata ammonta a €. 62.397,78 pari alle previsioni.  
Trattasi del materiale di propaganda e delle pubblicazioni che vengono ceduti alle SS.PP. a prezzo di costo o gratuitamente per propaganda istituzionale a giovani studenti, enti, ecc..

e) Sovvenzioni a sedi nautiche (cap. 105060)

La somma nel preventivo assestato è di €. 155.000,00, e di €. 154.500,00 quella impegnata, di cui €. 125.000,00 pagati. I pagamenti hanno interessato le seguenti strutture:

Sezione Mazara del Vallo €. 7.000,00, Arona €. 10.000,00, Pisa €. 5.000,00, Trani €. 7.500,00, Sciacca €. 5.000,00, Agrigento/Porto Empedocle €. 15.000,00, Santa Marinella €. 2.000,00, Genova Quinto €. 4.000,00, Taranto €. 1.200,00, Roma €. 10.000,00, Barletta €. 15.000,00, Agrigento/Porto Empedocle €. 15.000,00, Chiavari €. 300,00, Marsala €. 5.000,00, Giulianova €. 3.000,00, Termini Imerese €. 3.500,00, Follonica €. 1.500,00, Portorecanati €. 15.000,00.

Gli impegni assunti pari ad €. 29.500,00 sono relativi alle seguenti Sezioni: Trani €. 7.500,00, Termini Imerese €. 11.500,00, Tricase €. 500,00, Palermo Arenella €. 2.500,00, Bisceglie €. 3.000,00.

f) Sovvenzioni a sedi nautiche per acquisto imbarcazioni (cap. 105070)

La somma assestata nel preventivo ammonta a €. 30.000,00 pari a quella impegnata.

I pagamenti pari ad €. 8.000,00 hanno interessato le seguenti SS.PP.:

Garda €. 3.000,00, Siena/Val d'Elsa €. 3.000,00, Genova Sestri Ponente €. 2.000,00.

Gli impegni assunti pari ad €. 22.000,00 sono relativi alle seguenti Sezioni: San Benedetto €. 1.000,00, Scauri €. 1.000,00, Prato €. 4.000,00, Piombino €. 2.500,00, Porto Ferrajo €. 1.000,00, Mantova €. 800,00, Padova €. 5.000,00, Taranto €. 1.000,00, Fiumicino €. 5.700,00.

g) Ecologia (cap 105080)

La spesa impegnata e pagata è di €. 19.748,80 contro una previsione definitiva di €. 20.000,00. Tale spesa rappresenta il costo per l'assistenza per il mantenimento della registrazione EMAS (ambientale) della P.N. e dei 3 Centri Nautici ed il costo delle visite ispettive e della convalida della relativa documentazione.

h) Uscite per propaganda: portale Internet (cap. 105095)

La somma impegnata e pagata di €. 30.000,00 è pari alle previsioni di spesa. Tale spesa rappresenta il costo annuale del contratto con la Ditta HEV di Bergamo che ha realizzato e gestito il portale internet della L.N.I..

i) Uscite per progetto "INFORMA" (cap. 105096)

La somma impegnata è di €. 186.000,00 pari alle previsioni, quella già pagata è di €. 63.094,67

La somma rappresenta il costo dell'intero progetto "INFORMA" approvato dal Ministero del Lavoro e delle Politiche Sociali in data 19 gennaio 2006. Il finanziamento del Ministero ammonta ad €. 140.000,00 di cui €. 98.000,00 già erogati, il saldo di €. 42.000,00 è previsto nel 2007 a termine del progetto.

## 1.2. USCITE IN CONTO CAPITALE (TITOLO II)

### 1.2.1. INVESTIMENTI

#### 1.2.1.2. ACQUISTO DI MOBILI E MACCHINE D'UFFICIO (CAT. 12<sup>^</sup>)

Sul capitolo 212030 la spesa ammonta ad €. 4.976,97 contro una previsione di €. 10.000,00 e riguarda l'acquisto di n. 5 personal computer completi di monitor, di un masterizzatore per P.C., di un lettore D.V.D. e di una calcolatrice.

#### 1.2.1.5. INDENNITA' DI ANZIANITA' AL PERSONALE CESSATO DAL SERVIZIO (CAT. 14<sup>^</sup>)

La spesa sul capitolo 215010 ammonta ad €. 1.976,92 ed è relativa ad una riliquidazione dell'indennità di anzianità spettante ad una dipendente, cessata dal servizio, a seguito del nuovo CCNL.

Sugli altri capitoli di uscita non vi sono particolari spese da menzionare né sono stati rilevati sfondamenti rispetto alle previsioni.

## B-3 RENDICONTO FINANZIARIO GESTIONALE DEI RESIDUI ATTIVI E PASSIVI ESISTENTI AL 1° GENNAIO 2006

### 1. Residui Attivi

La gestione dei residui attivi esistenti al 1° gennaio 2006 ha comportato la riscossione di €. 97.257,36, pari all'importo esistente. Nel 2006 è stato riscosso il credito verso lo Stato per IVA.

### 3. Residui Passivi

I residui passivi esistenti al 1° gennaio 2006 ammontavano a €. 215.709,10. Nel corso dell'esercizio sono stati eseguiti pagamenti per €. 173.787,67 ed annullamenti per insussistenza del debito per €. 18.801,68. La differenza di €. 23.119,75 è costituita dal canone di affitto della sede di proprietà Demaniale (non potuta ancora pagare al 31 dicembre 2006).

Fra i pagamenti €. 31.600,00 che rappresentavano contributi e spese impegnati nel 2004 e 2005 a favore delle SS.PP.

## **C. ANALISI DELLE VOCI DELLO STATO PATRIMONIALE**

### **C.1. ATTIVITA'**

b) **Crediti verso lo Stato ed altri Enti pubblici per la partecipazione al patrimonio iniziale:**

Non risultano poste.

e) **Immobilizzazioni materiali:**

1) **Terreni e fabbricati:**

La posta di €. 857.843,38 (importo in inventario €. 879.778,34 – 21.934,96 per il fondo di ammortamento) rappresenta il valore patrimoniale delle proprietà di Ancona, Sanremo e Pisa. Quest'ultima, costituita da fabbricato e terreno ricevuti in donazione, è stata rivalutata di €. 645.228,28 in applicazione dell'art. 43 del D.P.R. n. 97/2003.

Il canone annuo pagato dalla Sezione della L.N.I. di Ancona è pari ad €. 1.075,42, quello dalla Sezione della L.N.I. di Pisa ad €. 1.670,70.

2) **Mobili, arredi e macchine d'ufficio**

L'importo di €. 26.354,58 è costituito dal valore nel patrimonio dei mobili di ufficio e delle macchine varie di ufficio, tra cui n. 19 Computer con monitor, tastiere e mouse, n. 7 stampanti, n. 2 sistemi di videoscrittura writer 910 e n. 6 macchine da scrivere di cui n. 2 elettriche, n. 2 stampanti e fotocopiatrici, oltre a mobili ed arredi per ufficio. Il valore in inventario pari ad €. 90.873,32 è stato ridotto del fondo di ammortamento pari ad €. 64.518,74.

3) **Materiale bibliografico:**

L'importo di €. 1.240,47 rappresenta il valore patrimoniale del materiale bibliografico.

Il valore in inventario pari ad €. 13.182,11 è stato ridotto del fondo di ammortamento pari ad €. 11.941,64.

4) **Attrezzature e prefabbricati dei Centri Nautici:**

L'importo di €. 168.350,92 rappresenta il valore patrimoniale delle attrezzature e dei prefabbricati dei Tre Centri Nautici di: Ferrara, Sabaudia e Taranto.

Trattasi di monoblocchi, prefabbricati ed attrezzature varie esistenti presso i tre Centri Nautici che consentono lo svolgimento dei corsi estivi.

Il valore in inventario pari ad €. 427.990,75 è stato ridotto del fondo di ammortamento pari ad €. 259.639,83.

5) **Imbarcazioni dei Centri Nautici.**

L'importo di €. 149.957,02 rappresenta il valore patrimoniale delle imbarcazioni dei tre Centri Nautici.

Trattasi di imbarcazioni quali Optimist, Flyng Junior, Caravelle, Trident, di gommoni, motori fuori bordo, canoe e attrezzature nautiche varie.

Il valore in inventario pari ad €. 376.520,25 è stato ridotto del fondo di ammortamento pari ad €. 226.563,23.



6) Automezzi dei Centri Nautici:

Non si riscontra alcun valore in quanto l'importo di €. 11.103,83, relativo ad un vecchio automezzo a disposizione del C.N. di Ferrara, è stato interamente ammortizzato.

7) Automezzi della Presidenza Nazionale:

Non si riscontra alcun valore patrimoniale dell'autovettura FIAT Tipo il cui valore in inventario di €. 8.211,77 è stato interamente ammortizzato.

f) Attivo circolante

I Rimanenze:

1) Materiale e pubblicazioni di propaganda:

L'importo di €. 77.046,28 rappresenta il valore a prezzo di acquisto del materiale e delle pubblicazioni di propaganda, risultante dall'inventario. Detti beni vengono ceduti alle Strutture Periferiche al prezzo di costo e, talvolta gratuitamente in occasione di manifestazioni nautiche rivolte in particolare ai giovani.

2) Depositi cauzionali:

L'importo è di €. 743,70 si riferisce al deposito versato per il canone di locazione.

II Residui attivi (v. elenco allegato)

L'importo ammonta ad €. 77.912,89.

1) Crediti verso Soci e Terzi:

L'importo di €. 35.912,89 è rappresentato da €. 29.428,39 per quote associative, da €. 379,27 per ricavi dalla cessione di materiale di propaganda, da €. 2.865,94 da affitti e interessi su depositi e da €. 3.239,22 per crediti diversi.

L'importo risulta regolarmente introitato già nel febbraio 2006.

2) Credito verso lo Stato per il progetto "INFORMA":

Risulta un credito di €. 42.000,00 per il saldo del contributo residuo stanziato dal Ministero del Lavoro

3) Credito verso lo Stato per IVA chiesta a rimborso:

Non risulta alcun importo, in quanto nel 2006 è stato interamente riscosso il credito per I.V.A. oltre agli interessi e alla rivalutazione monetaria.

III Attività finanziarie che non costituiscono immobilizzazioni: Nessun importo.

IV) Disponibilità liquide per Depositi presso la Tesoreria Provinciale dello Stato (COMIT).

L'importo di €. 225.819,86 rappresenta la disponibilità esistente al 31 dicembre 2006 presso la Tesoreria Provinciale di Roma.

- d) Ratei e Riscontri attivi  
Non risultano poste.

## C. 2. PASSIVITA'

- a) Patrimonio netto: L'importo totale è di €. 366,818,72 che con l'avanzo economico del 2006 pari ad €. 431.614,56 risulterà (per prassi contabile) nella situazione patrimoniale al 1° gennaio 2007 pari ad €. 798.433,28.

### I Riserva statutaria

L'importo di €. 47.567,76 rappresenta il totale delle quote associative versate, nel lungo periodo di vita della L.N.I., dai Soci vitalizi ed accantonate come da norma statutaria.

### II Riserva ordinaria

L'importo di €. 58.318,82 rappresenta la riserva ordinaria esistente al 31 dicembre 1974, prima del riconoscimento dell'Ente tra gli Enti Pubblici non economici di cui alla L. n. 70/1975.

### III Avanzi economici portati al patrimonio netto

L'importo di €. 260.932,14 rappresenta il totale netto degli avanzi economici "disponibili" dal 1° gennaio 1975 al 31 dicembre 2005.

- e) Contributi in conto Capitale: Nessun importo.

- f) Fondi per rischi ed oneri: Nessun importo.

- g) Trattamento di fine Rapporto di Lavoro subordinato

Il fondo di €. 300.654,61 al 1° gennaio 2006 ha registrato un aumento di €. 57.206,10 per l'accantonamento della quota 2006. L'importo al 31 dicembre 2006 ammonta, pertanto, ad €. 357.860,71. L'incremento è stato determinato dagli incrementi derivanti dal C.C.N.L..

- e) Residui passivi (v. elenco allegato)

L'importo ammonta ad €. 428.975,11.

- 1) debiti verso fornitori: Il totale di €. 124.903,30 è formato da €. 30.619,75 dovuti all'ufficio del Registro Demanio per i canoni di locazione della sede, da €. 60.823,05 dovuti alla ditta Stilgrafica per la stampa del periodico e da €. 33.460,50 da debiti diversi verso fornitori.

- 2) debiti verso le Sezioni: Il totale di €. 53.500,00 rappresenta la situazione debitoria della Presidenza Nazionale verso le Strutture Periferiche nel suo continuo variare in relazione ai rapporti che si stabiliscono nello svolgimento delle pratiche amministrative in particolare: €. 29.500,00 debiti per il potenziamento SS.PP. (cap. 105060) - €. 22.000,00 debiti per l'acquisto di imbarcazioni (cap. 105070) e €. 2.000,00 debiti per contributi per manifestazioni nautiche, ecc. (cap. 105030).
- 3) debiti verso gli Istituti di previdenza: L'importo di €. 14.830,61 rappresenta il debito dei contributi dovuti per il mese di dicembre 2006 e regolarmente versati nel gennaio 2007.
- 4) debiti verso lo Stato: L'importo di €. 11.940,71 rappresenta il debito per l'IRPEF trattenuta sulle competenze di dicembre 2006 versata regolarmente nel gennaio 2007.
- 5) debiti diversi: L'importo di €. 223.800,40 è costituito da €. 46.265,00 per somme dovute agli Organi dell'Ente, da €. 54.630,16 per somme dovute al personale e da €. 122.905,33 da somme dovute per il progetto "INFORMA" che sarà completato nel 2007.

f) **Ratei e risconti passivi:** Nessun importo.

g) **Avanzo economico:** L'importo di €. 431.614,56 rappresenta il risultato della gestione economica del 2006. Di detto avanzo l'importo di €. 416.881,93 è "disponibile", €. 8.202,63 "vincolato" L. 23.12.2005, n. 266, art. 1 cc 56 e 58, €. 6.530,00 "vincolato" per rinnovo C.C.N.L. 2006.

#### D) **ANALISI DELLE VOCI DEL CONTO ECONOMICO**

- b) **Il valore della produzione** pari ad un Totale di €. 1.962.453,47 è determinato in massima parte da:
- **quote associative** e contributi dei Soci ordinari e dei giovani partecipanti ai Centri Nautici, pari ad €. 1.609.680,52;
  - **dal contributo dello Stato** di €. 92.998,19;
  - da **altri ricavi e proventi** per l'importo di €. 259.774,76 di cui: le entrate per la cessione a prezzo di costo delle pubblicazioni e del materiale di propaganda €. 20.190,96, i rimborsi diversi €. 5.269,01, le entrate eventuali €. 79.807,83, i recuperi dagli avanzi di gestione dei Tre Centri Nautici €. 12.506,96, progetto "INFORMA" €. 142.000,00.
- b) **I costi della produzione** sono pari ad un totale di €. 2.270.695,46 di cui:
- **Beni di consumo** per €. 19.759,03 quali riviste e pubblicazioni marittime, carta, cancelleria e materiale di consumo per gli Uffici, carburante per l'autovettura, acqua, energia elettrica, ecc.;
  - **Servizi**, per €. 119.500,09 tra cui la manutenzione e pulizia dei locali €. 5.997,88, spese postali e telefoniche €. 23.736,19, onorari, spese legali e compensi €.

72.298,72, assistenza alle apparecchiature informatiche €. 9.634,89, premi di assicurazione €. 5.811,61, spese varie €. 2.020,80;

- Godimento beni di terzi, pari ad €, 7.500,00, per il canone di affitto dei locali demaniali;
  - Oneri per il personale, per €. 528.977,26, tra cui stipendi €. 249.341,23, contributi previdenziali €. 114.907,52, indennità e spese per missioni €. 11.145,49, compensi incentivanti e retribuzione di posizione €. 94.400,00, quota indennità di fine rapporto €. 59.183,02;
  - Ammortamento delle immobilizzazioni, per €. 64.956,67, i cui importi sono stati calcolati con coefficienti non superiori a quelli previsti dalle tabelle approvate dal Ministero dell'Economia e delle Finanze;
  - Spese istituzionali, per €. 1.252.420,85, tra cui quelle di propaganda con il periodico Lega Navale €. 287.346,73, le spese per il funzionamento dei Tre Centri Nautici €. 417.092,76, le sovvenzioni e le spese per concorsi premio per studenti, manifestazioni nautiche €. 37.362,00, le spese per l'acquisto di pubblicazioni e materiale di propaganda marinara €. 62.397,78, le sovvenzioni alle Strutture Periferiche per scuole vela e potenziamento e per l'acquisto di imbarcazioni necessarie per i corsi ai giovani €. 184.500,00, le spese per il potenziamento dei Tre Centri Nautici €. 27.972,78, le spese per la propaganda informatica attraverso il portale internet €. 30.000,00, le spese per l'ecologia marina €. 19.748,80, spese per il progetto "INFORMA" €. 186.000,00
  - Oneri diversi di gestione, per €. 277.581,56, tra cui spese per gli organi dell'Ente €. 237.209,80, trasferimenti passivi €. 1.947,40, imposte e tasse €. 10.184,16, oneri bancari €. 6.000,00, poste correttive e compensative di entrate correnti €. 4.738,20, oneri vari €. 17.502,00. Il saldo differenziale negativo tra valore della produzione ed i costi ammonta ad €. 308.241,99.
- c) Proventi e oneri finanziari
- Interessi su depositi: importi pari ad €. 2.328,23 per gli interessi accertati sul deposito bancario e del C/C postale..
- d) Rettifiche di valore di attività finanziarie: Non indica alcune valore.
- e) Proventi e oneri straordinari
- La plusvalenza (attiva), di importo pari ad €. 682.046,14, riguarda il maggior valore per acquisizione di attrezzature e imbarcazioni dei Centri nautici e del materiale di propaganda ed in particolare la rivalutazione dell'immobile di Pisa, ai sensi dell'art. 43 del D.P.R. 97/2003 pari a ben €. 645.228,28;
  - Le insussistenze attive, per minori residui passivi, pari ad €. 64.241,57, riguardano la cancellazione del debito verso Sezioni della L.N.I. e la riduzione dei fondi di ammortamento per dismissione di beni;
  - Le insussistenze passive, pari ad €. 8.759,39, sono determinate dal minore valore patrimoniale di mobili e macchine d'ufficio, da attrezzature ed imbarcazioni dei Centri Nautici per le dismissioni effettuate nell'anno.

- L'AVANZO ECONOMICO ammonta ad €. 431.614,56.  
Detto avanzo concorda con quello profferito dallo stato patrimoniale. (vedasi C.2 PASSIVITA')

**E) ALTRE NOTIZIE INTEGRATIVE E ANALISI DEL RISULTATO DI AMMINISTRAZIONE**

Come già esposto nel rendiconto finanziario il totale delle entrate ammonta ad €. 1.974.520,95, il totale delle uscite ad €. 2.163.248,91 con un saldo negativo di €. 188.727,96 (v. B.2 Parte 1^ entrate)

- Utilizzo del fondo di riserva  
Il fondo di riserva pari ad €. 55.000,00 è stato utilizzato per €. 54.976,92.
- Utilizzo del fondo del trattamento di fine rapporto – L'importo utilizzato è pari ad €. 1.976,92
- Utilizzo dell'avanzo di amministrazione. L'importo pari ad €. 166.995,07 prelevato per fronteggiare spese indilazionabili è così ripartito: €. 22.757,18 spese istituzionali, €. 7.067,40 Organi dell'Ente, €. 115.766,75 spese per il personale (stipendi e contributi), €. 21.403,70 spese di funzionamento.

- Provvedimenti atti al contenimento e assorbimento del disavanzo economico:

Il Consiglio Direttivo della Presidenza della L.N.I., come già esposto in precedenza, ha deliberato, con decorrenza 1° gennaio 2007, l'aumento delle quote associative e quelle del Registro Naviglio al fine di migliorare l'andamento della gestione, in considerazione della riduzione progressiva negli anni del contributo dello Stato (v. B.2, parte 1^ entrate) e delle maggiori spese per il personale, per fini istituzionali e di esercizio.

- Composizione dei residui attivi e passivi per ammortamento, onere ed esigibilità per quelli attivi:

Per i residui attivi ammontanti ad €. 77.912,89, l'importo di €. 35.912,89 per crediti verso Soci e terzi è stato già riscosso nel gennaio 2007, mentre per i restanti €. 42.000,00, credito legato al progetto INFORMA, vedasi C.2.

Per i residui passivi pari ad €. 428.975,11 (vedasi la parte C.2.e).

- Composizione delle disponibilità liquide

La disponibilità liquida ammontante ad €. 225.819,86 è depositata interamente presso la Tesoreria Provinciale dello Stato avendo il Servizio di Cassa interno effettuato il versamento della somma in suo possesso alla predetta Tesoreria a fine anno.

Non esistono altre casse decentrate.

- Dati relativi al personale ed agli accantonamenti per indennità di anzianità

Il personale in servizio è pari a otto unità oltre il Direttore Generale rispetto ad un organico che ne prevede undici, oltre il Direttore Generale.

La quota accantonata per il 2006 sul fondo per l'indennità di anzianità è stata pari ad €. 57.206,10 (v. C.2, d).

- Contenziosi

Non esistono contenziosi in atto al termine dell'esercizio in quanto, il ricorso presentato a suo tempo per il credito per I.V.A. verso lo Stato è stato definito positivamente ed il credito riscosso, come già esposto al punto C.1. II. Residui attivi.

- Analisi del risultato di amministrazione

La situazione amministrativa al 31 dicembre 2006 indica un disavanzo di amministrazione di €. 125.242,36.

Nella situazione si rileva infine un aumento della cassa che da €. 163.135,66 al 1° gennaio 2006 si eleva ad €. 225.819,86 al 31 dicembre 2006.

Fa presente che il Collegio dei Revisori dei Conti, in data 20 aprile 2006, ha espresso parere favorevole all'approvazione del rendiconto generale 2006.

**PRESIDENTE** – Mette ai voti l'approvazione del Bilancio consuntivo 2006 della Presidenza Nazionale.

**CONSIGLIO DIRETTIVO NAZIONALE** – Approva all'unanimità.

.... OMISSIS ....

**PRESIDENTE** – Non essendovi altri argomenti all'O.d.G. ringrazia i Consiglieri della partecipazione alla riunione e della collaborazione offerta e passa, quindi, alla delibera finale.

**IL CONSIGLIO DIRETTIVO NAZIONALE**

1 - APPROVA ALL'UNANIMITA'

a) il bilancio consuntivo 2006 della Presidenza Nazionale;

..... OMISSIS .....

Alle ore 13.00, non essendovi altro da deliberare, il Presidente dichiara sciolta la seduta.

Roma, 24 aprile 2007

IL SEGRETARIO  
(Avv. Gaspare FALAUTANO)

IL PRESIDENTE  
(Amm. Marcello DE DONNO)

COPIA CONFORME  
ALL'ORIGINALE



IL DIRETTORE GENERALE  
(Amm. Luigi PRESTA)

# LEGA NAVALE ITALIANA

ENTE PUBBLICO SOTTO L'ALTO PATRONATO DEL PRESIDENTE DELLA REPUBBLICA  
PRESIDENZA NAZIONALE

## COSTITUZIONE DEL FONDO PER TRATTAMENTI ACCESSORI DEL PERSONALE - ANNO 2006

### RISORSE PER IL FINANZIAMENTO

Importi stanziati in applicazione:

1)	dell'art. 31, C 1 lett. a CCNL 1998/01 (art. 35 CCNL 6.7.1995 e artt. 3 e 4 CL 1996-97)	€.	23.141,79
2)	dell'art. 31, C1 lett. i (somma stanziata per il 1998, art. 15, 2° c L. n. 88/1989 £. 300.000 = € 154,937 x 12m)	€.	1.859,24
3)	dell'art. 31, C 1, lett. j CCNL 1998/01 (importo pari all'0,80 % retribuzione mensile complessiva)	€.	1.182,02
4)	dell'art. 31, C 1, lett. b CCNL 1998/01 (importo pari al 10 % compensi straordinari)	€.	103,29
5)	dell'art. 31, C 1 lett. l CCNL 1998/01 (importo pari al 7,5 % della retribuzione mensile, con esclusione dei tabellari e dell'Ind.Int.speciale)	€.	1.190,12
6)	dell'art. 4, C 3 lett. a CCNL 2000/01 (0,57 % monte salari 1999)	€.	1.212,92
7)	dell'art. 4, C3 lett. e CCNL 2000/01 (1,50 % monte salari 1999)	€.	3.191,90
8)	dell'art. 4, C 10 CCNL 2000/01 (nuovi servizi e processi di riorganizzazione informatica)	€.	617,10
9)	dell'art. 25, C 2 CCNL 2002/05 (E 15,90 X 13 m X n. 8 dipendenti)	€.	1.653,60
10)	Economia compenso lavoro straordinario e.f. 2004	€.	1.000,00
	TOTALE FONDO DEFINITIVO ANNO 2004	€.	35.151,98
11)	dell'art. 5 C.C.N.L. 2004 - 2005 (0,69% del monte salari 2003) € 163.435,48 x 0,69%	€.	1.127,71
	TOTALE FONDO ANNO 2006	€.	<u>36.279,69</u>

4

**UTILIZZO DEL FONDO NELL'ANNO 2006**

1)	Art. 32, C 2 C.C.N.L. 1998-01) (Produttività collettiva)	€.	9.247,50
2)	Art. 32, C 2 C.C.N.L. 1998-01) (Indennità per specifiche responsabilità): n. 1 € 198,61 x 13m €. 2.581,93 n. 1 € 154,94 x 13m €. <u>2.014,22</u>	€.	4.596,15
3)	Art. 32, C 2 C.C.N.L. 1998-01) (compenso sviluppo professionale): a) n.1 da C 1 a C 2 € 53,24 x 13 €. 692,12 b) n. 2 da B 2 a B 3 € 87,84 x 13 € <u>2.283,84</u>	€.	2.975,96
4)	Art. 26 CCNL 2002 - 03 (indennità di ente) a) "C" n. 5 x € 160,00 x 12m €. 9.600,00 b) "B" n. 3 x € 135,00 x 12m € <u>4.860,00</u>	€.	14.460,00
5)	Art. 32, C 2 C.C.N.L. 1998-01) (Indennità disagio informatico)	€.	4.838,00
6)	Economia	€.	<u>162,08</u>
TOTALE DELLA SPESA		€.	<u>36.279,69</u>

**IL DIRETTORE GENERALE**  
(Amm. Luigi PRESTA)

**IL COLLEGIO DEI REVISORI DEI CONTI**

**IL PRESIDENTE**

(Dr. Marcello BESSONE)

**MEMBRO**

(Dr. Domenico LUPOI)

**MEMBRO**

(Dr. Eugenio MINICI)