

# SENATO DELLA REPUBBLICA

— XV LEGISLATURA —

**N. 1818**  
**TAB. 14**  
**Annesso 74**

## **DISEGNO DI LEGGE**

**presentato dal Ministro dell'economia e delle finanze**  
**(PADOA-SCHIOPPA)**

**COMUNICATO ALLA PRESIDENZA IL 1° OTTOBRE 2007**

---

Bilancio di previsione dello Stato per l'anno finanziario 2008  
e bilancio pluriennale per il triennio 2008-2010

---

## **TABELLA n. 14**

**Stato di previsione del Ministero per i beni e le attività culturali**  
**per l'anno finanziario 2008**

---

**ANNESSO N. 74**

---

**CONTO CONSUNTIVO**

**FONDAZIONE «LA TRIENNALE DI MILANO» – MILANO**

**ESERCIZIO FINANZIARIO 2006**

**ANNESSO N. 74**

**allo stato di previsione del Ministero per i beni e le attività culturali  
per l'anno finanziario 2008**


**CONTO CONSUNTIVO**

**FONDAZIONE «LA TRIENNALE DI MILANO» – MILANO**

**ESERCIZIO FINANZIARIO 2006**

**SITUAZIONE PATRIMONIALE E  
CONTO ECONOMICO  
AL 31 DICEMBRE 2006**

FONDAZIONE TRIENNALE DI MILANO



**Stato patrimoniale attivo** 31/12/2006

**B) Immobilizzazioni**

*I. Immateriali*

1) Costi di impianto e di ampliamento	4.589	
4) Concessioni, licenze, marchi e diritti simili	516	
7) Altre	2.386.077	
	<u>2.391.182</u>	

*II. Materiali*

1) Terreni e fabbricati	124.639	
2) Impianti e macchinario	281.136	
4) Altri beni	2.814.181	
	<u>3.219.956</u>	

*III. Finanziarie*

2) Crediti		
d) verso altri		
- oltre 12 mesi	228.568	
	<u>228.568</u>	
<b>Totale immobilizzazioni</b>	<b>5.839.706</b>	

**C) Attivo circolante**

*I. Rimanenze*

4) Prodotti finiti e merci	31.762	
	<u>31.762</u>	

*II. Crediti*

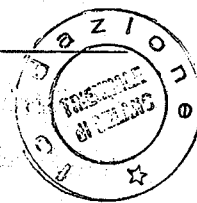
1) Verso clienti		
- entro 12 mesi	1.363.478	
	<u>1.363.478</u>	
4-bis) Per crediti tributari		
- entro 12 mesi	132.602	
	<u>132.602</u>	
4-ter) Per imposte anticipate		
- entro 12 mesi	20.205	
	<u>20.205</u>	
5) Verso altri		
- entro 12 mesi	1.843.335	
- oltre 12 mesi	9.682	
	<u>1.853.017</u>	

Fondazione  
La Triennale di Milano  
IL DIRETTORE GENERALE  
Andrea Cancellato

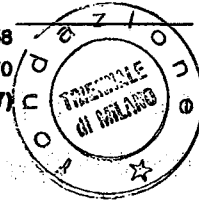
		3.369.302
<b>IV. Disponibilità liquide</b>		
1) Depositi bancari e postali		1.406.100
2) Assegni		18.000
3) Denaro e valori in cassa		22.707
		1.446.807
<b>Totale attivo circolante</b>		4.847.871
<b>D) Ratei e risconti</b>		
- vari	700.794	
		700.794
<b>Totale attivo</b>		11.388.371
<b>Stato patrimoniale passivo</b>		31/12/2006
<b>A) Patrimonio netto</b>		
<i>I. Patrimonio disponibile</i>		2.226.590
<i>Patr. indisponibile legato museo design</i>		524.824
<i>VII. Altre riserve</i>		
Riserva per conversione/arrotondamento in EURO	1	
adeguam. partecipaz ora riserva consolidamento	5.077	
		5.078
<i>IX. Utile d'esercizio</i>		3.343
<b>Totale patrimonio netto</b>		2.759.835
<b>B) Fondi per rischi e oneri</b>		
2) Fondi per imposte, anche differite		12.312
3) Altri		217.927
<b>Totale fondi per rischi e oneri</b>		230.239
<b>C) Trattamento fine rapporto di lavoro subordinato</b>		252.879
<b>D) Debiti</b>		
4) Debiti verso banche		
- entro 12 mesi	65.622	
- oltre 12 mesi	1.543.582	
		1.609.204
6) Acconti		
- entro 12 mesi	20.837	
		20.837
7) Debiti verso fornitori		
- entro 12 mesi	4.077.512	
		4.077.512
12) Debiti tributari		
- entro 12 mesi	59.909	
		59.909
13) Debiti verso istituti di previdenza e di sicurezza sociale		
- entro 12 mesi	39.116	

Fondazione  
La Triennale di Milano  
IL DIRETTORE GENERALE  
Andrea Cancellato

	<u>39.116</u>
14) Altri debiti	
- entro 12 mesi	172.946
<b>Totale debiti</b>	<b>5.979.524</b>
<b>E) Ratei e risconti</b>	
- vari	2.165.894
<b>Totale passivo</b>	<b>11.388.371</b>
<b>Conto economico</b>	<b>31/12/2006</b>
<b>A) Valore della produzione</b>	
1) Ricavi delle vendite e delle prestazioni	2.470.200
5) Altri ricavi e proventi:	
- vari	5.851.284
<b>Totale valore della produzione</b>	<b>8.321.484</b>
<b>B) Costi della produzione</b>	
6) Per materie prime, sussidiarie, di consumo e di merci	78.510
7) Per servizi	6.357.427
8) Per godimento di beni di terzi	12.912
9) Per il personale	
a) Salari e stipendi	629.039
b) Oneri sociali	158.251
c) Trattamento di fine rapporto	34.701
	<u>821.991</u>
10) Ammortamenti e svalutazioni	
a) Ammortamento delle immobilizzazioni immateriali	438.920
b) Ammortamento delle immobilizzazioni materiali	92.946
d) Svalutazioni dei crediti compresi nell'attivo circolante e delle disponibilità liquide	37.540
	<u>569.406</u>
12) Accantonamento per rischi	68.000
14) Oneri diversi di gestione	361.307
<b>Totale costi della produzione</b>	<b>8.269.553</b>
<b>Differenza tra valore e costi di produzione (A-B)</b>	<b>51.931</b>
<b>C) Proventi e oneri finanziari</b>	
16) Altri proventi finanziari:	
- altri	7.567
b) da titoli iscritti nelle immobilizzazioni	465
d) proventi diversi dai precedenti:	
- altri	20.149
	<u>28.181</u>



		<u>28.181</u>
<b>17) Interessi e altri oneri finanziari:</b>		
- altri	<u>49.658</u>	
<b>17-bis) Utili e Perdite su cambi</b>		49.658
<b>Totale proventi e oneri finanziari</b>		1.070
		<b>(20.407)</b>
<b>E) Proventi e oneri straordinari</b>		
<b>20) Proventi:</b>		
- varie	<u>175.656</u>	
		<u>175.656</u>
<b>21) Oneri:</b>		
- varie	<u>84.899</u>	
		<u>84.899</u>
<b>Totale delle partite straordinarie</b>		<b>90.757</b>
<b>Risultato prima delle imposte (A-B±C±D±E)</b>		<b>122.281</b>
<b>22) Imposte sul reddito dell'esercizio, correnti, differite e anticipate</b>		
a) Imposte correnti	126.830	
b) Imposte differite (anticipate)	<u>(7.892)</u>	
		<u>118.938</u>
<b>23) Utile (Perdita) dell'esercizio</b>		<b>3.343</b>



Fondazione  
& Sviluppo di Palermo  
**IL DIRETTORE GENERALE**  
Andrea Cancellato