

SENATO DELLA REPUBBLICA

— XIII LEGISLATURA —

N. 3510

RENDICONTO GENERALE

D E L L A

AMMINISTRAZIONE DELLO STATO

PER L'ESERCIZIO FINANZIARIO 1997

PRESENTATO
DAL MINISTRO DEL TESORO, DEL BILANCIO
E DELLA PROGRAMMAZIONE ECONOMICA

(CIAMPI)

(V. Stampato Camera n. 5040)

approvato dalla Camera dei deputati il 15 settembre 1998

*Trasmesso dal Presidente della Camera dei deputati alla Presidenza
il 16 settembre 1998*


PARTE I

CONTO DEL BILANCIO

VOLUME PRIMO

TOMO II/1

Analisi delle risultanze di consuntivo per i servizi e progetti



RENDICONTO GENERALE

DELLA

AMMINISTRAZIONE DELLO STATO

PER L'ESERCIZIO FINANZIARIO

1 9 9 7

PARTE I

CONTO DEL BILANCIO

VOLUME I – TOMO II/1

Analisi delle risultanze di consuntivo per servizi programmati e progetti

INDICE

Presidenza del Consiglio dei Ministri	<i>Pag.</i>	7
Ministero del Tesoro	»	201
Ministero delle Finanze	»	317
Ministero del Bilancio e della Programmazione Economica	»	429
Ministero di Grazia e Giustizia	»	451
Ministero degli Affari Esteri	»	475
Ministero della Pubblica Istruzione	»	561
Ministero dell'Interno	»	657
Ministero dei Lavori Pubblici	»	847

PRESIDENZA DEL CONSIGLIO DEI MINISTRI

L'analisi delle risultanze del conto consuntivo per l'esercizio finanziario 1997, che si riporta nel presente paragrafo, si riferisce in particolare alla rubrica 1 dello stato di previsione della Presidenza del Consiglio dei Ministri, le cui spese per le varie categorie vengono qui di seguito illustrate.

Titolo I - Spese correnti

A) Spese di personale in servizio (cat. II)

Come è noto il personale in servizio presso la Presidenza del Consiglio dei Ministri - è composto da un organico (4097 unità) appartenente: alle ex carriere esecutive e ausiliarie del ruolo della Presidenza stessa, agli ex ruoli unici, ai non di ruolo (ex contrattisti) inquadrati ai sensi dell'art. 31 della legge n. 312/1980, al ruolo organico della soppressa Direzione Generale delle informazioni, dell'editoria e della proprietà letteraria, artistica e scientifica, ai non di ruolo delle politiche comunitarie, al ruolo ad esaurimento costituito, ai sensi della legge n.730/86, per il personale proveniente dalla protezione civile, ai Servizi tecnici nazionali di cui alla legge 18 maggio 1989, n.183, e dell'art. 7 - 3 comma del D.L. n. 507/94, a quello del ruolo locale del Commissariato del Governo per la Provincia di Bolzano, istituito dall'art.21 del

D.P.R. 29 aprile 1982, n.327, trasferito presso la Presidenza del Consiglio dei Ministri in applicazione del decreto legislativo 13 settembre 1991, n.310, a quello già in servizio presso la soppressa Agenzia per gli interventi straordinari per il Mezzogiorno (Italtrade, Finam, Iasm, Insud e Agensud) ed al personale transitato nei ruoli organici della Presidenza per effetto della mobilità, nonchè dal personale - già in servizio in posizione di comando o di fuori ruolo presso la Presidenza del Consiglio dei Ministri - che ha conseguito l'inquadramento, in applicazione della legge 23 agosto 1988, n.400, nei ruoli organici (centrali e periferici) della stessa Presidenza del Consiglio, previsti dalla medesima legge.

Il personale appartenente a quest'ultima categoria, naturalmente, è stato assunto in carico, gradualmente, anche sotto il profilo del trattamento stipendiale, man mano che si è proceduto alla chiusura delle rispettive partite di spesa, da parte delle ex Amministrazioni di appartenenza.

Peraltro, permane, in posizione di comando o di fuori ruolo, il personale che non ha conseguito l'inquadramento o che non ha chiesto di avvalersi delle norme previste dalla citata legge n.400/88, oppure è pervenuto, in tale posizione, presso la Presidenza del Consiglio dei Ministri, dopo la scadenza dei termini utili per poter presentare la domanda di inquadramento.

Pertanto, quest'ultimo personale percepisce il proprio trattamento economico presso le Amministrazioni di appartenenza, mentre la Presidenza del Consiglio dei Ministri corrisponde allo stesso soltanto il compenso per prestazioni di lavoro straordinario, nonché l'indennità di amministrazione prevista dal C.C.N.L. a quello non rientrante nel comparto dei Ministeri.

Fanno parte della cat. II anche le spese riguardanti missioni e rimborso spese di viaggio all'interno e all'estero, stipendi al Presidente del Consiglio, ai Ministri senza portafoglio e ai Sottosegretari di Stato alla Presidenza del Consiglio dei Ministri, al personale estraneo all'Amministrazione dello Stato addetto ai Gabinetti dei Ministri senza portafoglio e alle Segreterie particolari.

Le spese complessive pagate nell'esercizio 1997, sia in conto competenza che in conto residui, ammontano a lire 192.162.892.320.

B) Personale in quiescenza (cat. III)

A carico dell'apposito capitolo di bilancio (n. 1074) è stata liquidata l'indennità per una sola volta in luogo di pensione al personale estraneo all'Amministrazione dello Stato, a seguito della sua cessazione dal servizio.

La spesa complessiva pagata nell'esercizio 1997, sia in conto competenza che in conto residui, ammonta a lire 57.935.080.

C) Acquisto di beni e servizi (cat. IV)

Le spese relative alla categoria IV sono da riferirsi al funzionamento di comitati e commissioni - in particolare per il Comitato delle pensioni privilegiate ordinarie, per la Commissione di garanzia del diritto di sciopero, per il Comitato Nazionale per la Bioetica - ad accertamenti sanitari, alla manutenzione e riparazione

di locali, alla manutenzione dei mezzi di trasporto, al sistema informativo centrale e periferico, all'acquisto di apparecchiature elettroniche per telecomunicazioni, nonché ai compensi per incarichi ad esperti e consulenti, alla rappresentanza, all'organizzazione di convegni, incontri al vertice ed incontri di studio, a quelle postali e telegrafiche, al funzionamento della biblioteca e all'acquisto di libri e pubblicazioni varie, ai fitti di locali ed oneri accessori, alle spese di ufficio, ai compensi ad estranei all'Amministrazione per attività di traduzione ed interpretariato ed infine quelle sostenute per l'attuazione di corsi di aggiornamento e perfezionamento del personale.

Nella categoria IV devono, altresì, essere ricomprese le spese sostenute per l'attuazione del programma degli interventi connessi allo svolgimento dei campionati mondiali di sci alpino (Sestriere 97), e per l'organizzazione dei Giochi del Mediterraneo tenutisi a Bari nel mese di giugno 1997, nonché per le celebrazioni del 50° anniversario della Repubblica e della Costituzione e del 200° anniversario della bandiera italiana.

Ed infine sono da ricordare le spese relative al funzionamento dell'AIPA, alla realizzazione di progetti innovativi gestiti dalla stessa autorità e le spese di funzionamento dell'Autorità per l'energia elettrica ed il gas.

Le spese afferenti a tale categoria ammontano complessivamente a lire 134.776.256.136 di cui lire 68.283.646.024 in conto competenza e lire 66.492.610.112 in conto residui.

D) Trasferimenti (cat. V)

La spesa complessiva per tale categoria ammonta a lire 249.789.100.300, di cui lire 219.019.964.950, in conto competenza e lire 30.769.135.350 in conto residui.

A tale categoria hanno fatto capo, oltre le spese riguardanti l'erogazione di provvidenze assistenziali al personale in servizio, a quello cessato dal servizio e alle loro famiglie - il quale è venuto a trovarsi in disagiate condizioni economiche a seguito di gravi malattie o di lutti - quelle relative agli interventi a favore di cittadini illustri che versano in stato di particolare necessità e quelle riguardanti l'assegnazione all'Associazione Nazionale dei Combattenti e Reduci, nonché i contributi da erogare agli enti previsti dalla tab. 1/A allegata alla legge 549/95, le spese per equo indennizzo al personale civile per la perdita dell'integrità fisica subita per infermità contratta per causa di servizio, ed i contributi ad enti vari ed istituti per assegnazione di quota parte dell'otto per mille dell'Irpef di pertinenza dello Stato.

In tale categoria assume rilevanza anche l'assegnazione di fondi all'Istituto Nazionale di statistica (cap. 1184), che consente allo stesso l'espletamento dei propri compiti istituzionali.

Sono compresi nella categoria V i capitoli (1214 e 1215) riguardanti la Regione Friuli-Venezia Giulia, iscritti inizialmente per memoria nel bilancio di previsione e successivamente dotati di appositi fondi da destinare ad Enti, Associazioni

e Comitati, a sostegno delle loro attività sportive, turistiche, sociali, educative ed economiche.

I fondi di detti capitoli vengono, però, amministrati, per effetto della gestione decentrata, direttamente dal Commissariato del Governo in quella Regione, al pari di quelli iscritti nella rubrica 30 dello stato di previsione di questa Presidenza del Consiglio.

E) Somme non attribuibili (cat. IX)

La spesa ammonta a lire 335.729.081.896 in conto competenza e a lire 1.572.879.635 in conto residui e riflette l'onere sostenuto dall'Amministrazione per liti, arbitraggi, risarcimenti ed accessori, nonché quello che fa carico alla dotazione del cap.1275 riguardante il fondo per il funzionamento della Corte dei Conti, nonché il fondo occorrente per il funzionamento della Scuola Superiore della P.A.

Titolo II - Spese in conto capitale

Beni ed opere immobiliari a carico diretto dello Stato (Cat.X)

La spesa gravante sul cap.7300 é relativa al funzionamento del Comitato previsto dalla legge 279/90, nonché alla prestazione di opere e servizi, inerenti agli interventi di consolidamento e di restauro della Torre di Pisa. Infatti, per effetto della nuova legge

n. 53 del 7.3.1997 che ha previsto uno stanziamento per l'anno 1997 di f. 6.000.000.000, sono state accreditate al Prefetto di Pisa f. 4.000.000.000 per far fronte alle nuove opere deliberate dal Comitato medesimo.

Nell'anno 1997 si è provveduto a riscrivere in bilancio la somma di lire 6.650.580.170 per il pagamento di impegni caduti in perenzione al 31/12/1995 per interventi eseguiti per il restauro della Torre.

In merito ai residui accertati sul cap. 7302 alla chiusura dell'esercizio finanziario 1996 ammontanti a lire 39.490.833.810 in relazione ai contratti stipulati per la realizzazione delle opere e degli impianti sportivi occorrenti per i Giochi del Mediterraneo di Bari, sono state liquidate lire 36.622.042.822 con un ulteriore accertamento di somme rimaste da pagare al 31/12/1997 per lire 2.868.832.215.

Per quanto concerne, infine, le spese che gravano sui capitoli del medesimo stato di previsione iscritti nelle rubriche nn. 25, 26, 27, 28, 29, 31 e 39, le stesse vengono effettuate dai Commissari del Governo nelle Regioni a statuto ordinario e dai corrispondenti organi nelle Regioni a statuto speciale, nonchè dal Consiglio di giustizia amministrativa per la Regione Siciliana.

Le somme relative a tali rubriche vengono erogate a mezzo di aperture di credito ai predetti Commissari ed ai responsabili degli

altri Uffici periferici, il cui controllo, esercitato dalle rispettive Ragionerie regionali dello Stato e dalle competenti Delegazioni regionali della Corte dei conti, si estrinseca successivamente in sede di esame dei rendiconti presentati dai suddetti funzionari delegati.

E' ancora da precisare che i titolari dei citati Uffici periferici, operanti nelle regioni a statuto ordinario, provvedono, altresì, con la stessa procedura, all'erogazione delle spese per il funzionamento delle Commissioni di controllo sugli atti delle amministrazioni regionali.

Le spese relative alla rubrica 30 sono decentrate e, pertanto, come già innanzi precisato, gestite direttamente dal Commissariato del Governo nella Regione Friuli-Venezia Giulia.

PRESIDENZA DEL CONSIGLIO DEI MINISTRI
SPESA - CONSUNTIVO 1997
CLASSIFICAZIONE AMMINISTRATIVA ED ECONOMICA

(milioni di lire)

	IMPEGNI	PAGAMENTI		RESIDUI FINALI
		COMPETENZA	RESIDUI	
Rubrica 1				
Categoria 1				
Categoria 2	205.710.537.543	168.739.653.535	23.423.838.725	52.820.489.011
3.....	269.086.062	15.459.506	42.475.574	268.285.275
4.....	91.283.744.312	68.283.646.024	66.492.610.112	27.842.505.668
5	262.554.618.270	219.019.964.950	30.769.135.350	46.248.628.390
9.....	503.121.293.762	335.729.081.898	157.2879.635	168.270.197.666
10.....	12.650.580.170	10.662.949.730	36.667.378.822	4.868.452.655
11	36.850.000.000	—	606.096.545	39.259.782.540
Totale Rubrica	1.112.439.920.719	808.450.155.701	159.574.414.763	339.578.351.205

DIPARTIMENTO PER I RAPPORTI CON IL PARLAMENTO

L'attività del Dipartimento per i rapporti con il Parlamento si è svolta nell'ambito delle attribuzioni conferite con i decreti di delega del Presidente del Consiglio dei Ministri.

In particolare, la gestione ha riguardato i capitoli 2202, 2204 e 2234, mentre altri capitoli, pur riportati nella rubrica 7 di competenza del Dipartimento, non sono stati attivati.

Ne consegue che sono stati utilizzati i capitoli relativi a due sole categorie: la II - personale in attività di servizio, e la IV - acquisto di beni e servizi.

I capitoli interessati alla categoria II sono:

Capitolo 2202 - Indennità e rimborso spese di trasporto per missioni nel territorio nazionale

Fanno capo a tale capitolo le spese per missioni di tutto il personale in servizio presso l'Ufficio per i rapporti con il Parlamento.

Nel 1997 sono state effettuate dagli autisti del Ministro n. 33 missioni, per un totale di L. 2.232.432 impegnate.

Capitolo 2204 - Compensi per lavoro straordinario

Il DPCM n. 120997 del 27 gennaio 1997 ha autorizzato il personale applicato agli uffici di diretta collaborazione all'opera del Presidente del Consiglio dei Ministri, tra cui il Dipartimento per i rapporti con il Parlamento, ad effettuare prestazioni di lavoro straordinario per il 1997. Con decreto del Presidente della Repubblica in data 14 marzo 1997 è stato nominato il Ministro per i rapporti con il Parlamento, pertanto, con DPCM n. 152958 del 17 marzo 1997, sono state autorizzate prestazioni di lavoro straordinario al personale applicato agli uffici aventi funzioni di diretta collaborazione all'opera del Ministro per i rapporti con il Parlamento a decorrere dal 15 marzo 1997.

Il costo globale medio pro-capite, riferito alle 60 persone che hanno effettuato prestazioni di lavoro straordinario nel mese di dicembre, può essere così ripartito:

1 Consigliere Corte dei Conti	L. 3.841.416
1 Dirigente Generale	L. 3.242.808
6 Dir. div. r.e.	L. 7.151.475
7 IX livello	L. 4.691.138
3 VIII livello	L. 3.582.166
7 VII livello	L. 5.887.560
8 VI livello	L. 6.545.460
17 V livello	L.13.071.906
10 IV livello	L. 9.295.729.

Il capitolo della categoria IV riguarda:

Capitolo 2234: Acquisto di riviste, giornali e altre pubblicazioni

Questo capitolo, il cui impegno globale è pari a L. 10.605.350, è utilizzato soprattutto per gli abbonamenti alle pubblicazioni “Il Consiglio di Stato - Le Commissioni tributarie - I Tribunali amministrativi regionali” e alle pubblicazioni edite dal Servizio Informazione parlamentare della Camera dei Deputati (resoconti sommari e stenografici, bollettini delle Commissioni, atti parlamentari etc.), che necessitano al Dipartimento per la propria attività istituzionale.

DIPARTIMENTO PER LE RIFORME ISTITUZIONALI

- I compiti istituzionali di questo Dipartimento sono quelli di svolgere un'attività di studio e di elaborazione di progetti in materia di riforme istituzionali ed elettorali.

- Per quanto concerne l'analisi amministrativa per servizi e quella formale per programmi e progetti, si precisa che le spese del Dipartimento di cui alla cat. II (missioni, lavoro straordinario) sono di importo contenuto in relazione all'attività del Dipartimento stesso.

In particolare si fa rilevare la palese esiguità degli oneri per missioni, pagati nell'anno considerato solo per spese in conto residui passivi.

Ciò anche a seguito della mancanza di un Ministro per le Riforme Istituzionali e all'attenzione che questo Dipartimento dedica al contenimento dei costi di gestione.

Per quanto riguarda la spesa relativa ai compensi per lavoro straordinario essa è pienamente giustificata dalla necessità di assicurare la presenza del personale al fine di svolgere i compiti istituzionali del Dipartimento stesso.

DIPARTIMENTO DELLA PROTEZIONE CIVILE

PREMESSA: Per il Dipartimento della Protezione Civile, la gestione ordinaria dei fondi - realizzata attraverso i capitoli di bilancio iscritti nella Rubrica 6 dello stato di previsione della Presidenza del Consiglio dei Ministri - presenta un primo elemento di distinzione rispetto alle altre Amministrazioni dello stato nell'8° comma dell'art. 2 della legge di bilancio n. 664 del 23 dicembre 1996 che ha consentito di ripartire fra i vari capitoli della predetta Rubrica, la "dotazione" - determinata ed attribuita al Dipartimento in tabella "c" della legge finanziaria 23 dicembre 1996 n. 663 - ed iscritta sul cap. 7615.

Un ulteriore fattore di diversificazione è recato dal 6° comma dell'art. 4 del decreto-legge 24 novembre 1994, n. 646, convertito in legge 21 gennaio 1995, n. 22, che consente la conservazione in bilancio, per un anno oltre quello di iscrizione, dei fondi assegnati sui capitoli di parte corrente della predetta Rubrica. Questa norma si è rilevata di enorme importanza per l'economia del Dipartimento relativamente ai capitoli di funzionamento.

E' stato, quindi possibile ripartire con parsimonia i fondi utilizzando tutto il surplus del precedente esercizio evitando richieste per ulteriori finanziamenti dovuti all'insufficienza della predetta "dotazione" a coprire il fabbisogno finanziario minimo del Dipartimento.

Si riporta, estremamente sintetizzato, l'elenco delle calamità che hanno colpito il territorio nazionale nel corso del 1997:

- avversità atmosferiche (nubifragi, alluvioni ecc.) del mese di gennaio in Campania, Lombardia, Toscana e Umbria;
- alluvioni del mese di giugno in Lombardia ed Emilia Romagna;
- nubifragi del mese di luglio nel Veneto;
- incendio del Duomo e del Palazzo Reale di Torino
- evento sismico del mese di marzo in Toscana e del mese di maggio in Umbria;
- crisi sismica del mese di settembre in Umbria e Marche;
- frana nel Comune di Niscemi.

Tali eventi hanno impegnato il Dipartimento in una frenetica attività operativa e legislativa volta alla salvaguardia della pubblica e privata incolumità.

A esse si aggiunge l'intensa attività svolta per il proseguimento degli interventi effettuati negli esercizi precedenti.

TESTO:

- Cat. II - Personale in attività di servizio -
Capitoli 2010 (CE3 02), 2020 (CE3 07) e 2015 (CE3 10) -
sono state corrisposte le indennità di fine rapporto di lavoro in favore di n. 12 unità di personale contrattista convenzionato ai sensi dell'art. 10 della legge 28 ottobre 1986, n. 730. Sono stati stipulati contratti di diritto privato ai sensi dell'art. 2/bis del Decreto Legge 19 maggio 1997, n. 130, convertito, con modificazioni, dalla legge 16 luglio 1997, n. 228. Per quanto riguarda i compensi accessori in favore del personale in servizio, appare opportuno evidenziare come le spese sono state contenute al massimo nonostante che lo svolgimento delle attività di istituto richiedano un continuo invio in

missione di personale, così come è avvenuto in occasione delle numerose calamità che hanno colpito il territorio nazionale. E' stata corrisposta, infine, a sei (undici nel 1996) unità di personale comandato ex lege 938/82 e 180/83, l'indennità ex lege 400/88 cosiddetta "di Presidenza".

Cat. IV

- Acquisto di beni e servizi - 1

- Cap 2033 (CE3 08)

Sono state impegnate ed erogate somme in favore del C.N.R. per lo svolgimento di attività di ricerca e sorveglianza nel campo degli eventi calamitosi (frane, terremoti, eruzioni, ecc.), allo scopo di realizzare quell'attività di previsione e prevenzione affidata al Dipartimento dalla legge 225/92.

- Cap. 2035 (CE3 03)

Sono stati effettuati pagamenti relativi al parco macchine del dipartimento ivi comprese le spese assicurative e le tasse di proprietà. Appare opportuno evidenziare il notevole utilizzo, stante le numerose emergenze, del parco macchine del quale è già stato, peraltro, drasticamente limitato l'uso attesa la sua obsolescenza.

- Cap 2045 (CE3 01)

Le spese per l'acquisto di riviste, giornali, ecc. sono rimaste sostanzialmente invariate rispetto al 1996.

- Cap. 2057 e 2059 (CE3 01)

A carico dei due capitoli sono state imputate tutte le spese relative ai servizi di telecomunicazione che, come noto, rivestono una notevole importanza per le attività di protezione civile.

- Cap 2032 (CE3 02)

Le spese sono riferite, in particolare, alla Commissione Nazionale Grandi Rischi ed alla Commissione Nazionale Volontariato di Protezione Civile previste dalla citata legge 225/92.

- Cap 2050 (CE3 04)

Sono state impegnate somme per l'affidamento di incarichi particolari ad esperti di cui il Dipartimento non dispone nei propri organici.

- Cap 2047 (CE3 01)
Sono state ulteriormente ridotte le spese di rappresentanza:

A carico dei restanti capitoli è stato provveduto ad impegnare fondi ed effettuare pagamenti relativi a :

- gestione elicotteri A109
- gestione Canadair di proprietà
- servizio di vigilanza
- concorso campagna anti incendi boschivi (al Min. Difesa)
- acquisto di moduli abitativi in prefabbricati
- contributi alle associazioni di volontariato.

E' stata, inoltre, curata la gestione e manutenzione degli impianti e delle attrezzature installate sia nell'edificio di Via Ulpiano che nel Centro Polifunzionale di Castelnuovo di Porto. E' proseguito il rapporto contrattuale con la Telespazio S.p.A. (ora Telecom Italia S.p.A.) relativo alla gestione del sistema di telecomunicazione satellitare "Argo".

E' proseguita, inoltre, l'attività della stazione satellitare COSPAS/SARSAT di Bari Palese per la sorveglianza, il rilevamento ed il soccorso di uomini e mezzi in mare.

Cat. XI - Beni mobili, macchine ed attrezzature tecnico-scientifiche a carico diretto dello Stato -

- Cap 7571 (CE3 01)
L'insediamento di Monteruscello è stato trasferito al Comune di Pozzuoli ai sensi del decreto-legge 29 dicembre 1995, n. 560, convertito, con modificazioni, dalla legge 26 febbraio 1996, n. 74.

Cat. XII - Trasferimenti -
Le erogazioni di fondi a carico dei capitoli iscritti in questa categoria sono riferite ad assegnazioni, concesse in favore di altre Amministrazioni dello Stato centrali e periferiche, per la realizzazione di interventi previsti da specifica normativa.

CONCLUSIONI:

Dai totali espressi nel tabulato relativi a tutta la Rubrica 6 emergono le difficoltà connesse:

-
- alla gestione dei residui la cui conservazione in bilancio ha reso necessario incrementare, seppur in misura minima (da 1.177 mld. a 1.216 mld. nel 1997, pari al 3,41%), gli impegni di spesa;
 - alla conseguente necessità di aumentare i pagamenti ed i trasferimenti che da 847 mld. dal 1996 sono passati a 1091 mld. del 1997, con una lievitazione pari al 29%;
 - alla lentezza burocratica in cui incorrono le Amministrazioni nella realizzazione di interventi relativi al ripristino di opere pubbliche e private per cui vengono impegnate le somme sui vari capitoli del Dipartimento;
- Ciò nonostante è possibile affermare che gli obiettivi principali cui questo Dipartimento è istituzionalmente preposto sono stati sostanzialmente raggiunti.

DIPARTIMENTO PER GLI AFFARI SOCIALI

SERVIZIO MINORI

Coordinamento dei lavori del Comitato Interministeriale per il Piano d'Azione del Governo per l'infanzia e l'adolescenza. Il Piano d'Azione è stato approvato formalmente nell'aprile del 1997 in forma di accordo di programma tra le Amministrazioni centrali dello Stato.

Per l'istituzione del Fondo Nazionale per l'Infanzia e l'Adolescenza, sono stati seguiti tutti i lavori parlamentari sulla legge n. 285 poi promulgata il 28 agosto 1997.

E' stata curata tutta la fase applicativa della legge ivi comprese le stesure dei due decreti previsti, le intese in sede di Conferenza Permanente per i Rapporti tra lo Stato, le Regioni e le Province Autonome di Trento e Bolzano.

Si è collaborato alla stesura del Rapporto sull'infanzia e l'adolescenza per l'anno 1997 "Un volto o una maschera" e del Manuale di orientamento per la progettazione degli interventi previsti dalla legge n. 285/97 pubblicati rispettivamente nel febbraio e nel maggio 1998.

Sono stati coordinati i lavori della Commissione per la gestione del fondo della legge n. 216/91 per i finanziamenti relativi all'anno 1997.

Si è collaborato alla stesura del testo del disegno di legge per la ratifica della Convenzione dell'Aja in materia di adozioni internazionali presentato dal Ministro al Consiglio dei Ministri del 13 giugno ed approvato in tale sede.

Nel dicembre 1997 è stato organizzato il Convegno sull'affido familiare svoltosi a Reggio Calabria come momento di verifica della campagna voluta dal Ministro e iniziata nei mesi precedenti con spot ed opuscoli da distribuire a tutte le famiglie italiane.

SERVIZIO FAMIGLIA

Elaborazione di proposte di riforma delle prestazioni economiche di natura assistenziale finalizzata alla predisposizione di un disegno di legge - quadro per la realizzazione di un sistema integrato di interventi e servizi sociali. Attività ricognitiva delle norme regionali, dei costi (Amministrazioni interessate, Regioni, Province, Comuni e INPS) e simulazione di modelli di intervento.

Predisposizione degli atti amministrativi riguardanti l'adeguamento degli importi dell'assegno al nucleo familiare nell'osservanza delle disposizioni contenute nella legge n. 663/1996.

Elaborazione e predisposizione di un disegno di legge recante norme di sostegno alla maternità e alla paternità, per armonizzare i tempi di lavoro, di cura e della famiglia nonché di recepimento della direttiva comunitaria n. 96/34/CE. Attività ricognitiva delle problematiche connesse all'applicazione delle leggi n. 1204/71 e n. 903/77 nonché delle normative adottate dai paesi dell'Unione Europea. Valutazione comparativa.

SERVIZIO ANZIANI

Relazione al Parlamento sulla condizione degli anziani (biennio 1996-1997) Prevista dal DPCM 31 maggio 1996, punto e), elaborata sulla base di uno studio di CNR circa l'analisi dell'invecchiamento della popolazione, lo stato di salute degli anziani, le risposte connesse ai servizi socio-sanitari, gli aspetti economici, reddituali, abitativi, sociali, di tempo libero, nonché sulla base di elementi informativi sulle politiche e gli interventi regionali.

Programma estate serena, valutazione e verifica in Conferenza Stato-Regioni, nonché approvazione di nuovo documento-linee guida per l'accordo Stato-Regioni 1998.

Gruppi di Lavoro istituiti con Decreto Ministeriale sulle tematiche: case di riposo e centri sociali, tutela abitativa, Università terza età, hanno elaborato 4 documenti contenenti linee di politica sociale a favore degli anziani con finalità propositive di interventi amministrativi e normativi migliorativi della qualità di vita degli anziani.

Per l'Anno Internazionale dell'anziano (1999) sono stati acquisiti documenti ONU e data comunicazione di Focal Point, in preparazione dell'attività del Comitato nazionale di coordinamento.

SERVIZIO DISABILI

E' stata svolta attività istruttoria connessa alla presentazione dei seguenti disegni di legge:

- interventi in favore di persone adulte con handicap grave;
- istituzione dell'amministratore di sostegno (approvato dal Consiglio dei Ministri in data 18 luglio 1997
- promozione di interventi in favore dei ciechi pluriminorati (fino all'approvazione della l. 284/97)
- Sono state inoltre eseguite le seguenti attività connesse:
 - ai lavori della Commissione interministeriale per l'handicap e ai lavori della Consulta delle Associazioni disabili e delle loro famiglie;
 - alla realizzazione della "Giornata nazionale dell'informazione - Roma 3.12.1997";
 - alla Relazione al Parlamento prevista dalla legge 104/92

Sono state realizzate dall'Ufficio, infine, attività di comunicazione istituzionale connesse all'organizzazione della Conferenza Nazionale sull'affido di cui sopra è cenno, alla predisposizione di pubblicazioni e campagne informative sui settori di competenza.

Lotta alla droga

A) spese - L'Ufficio per la prevenzione ed il recupero delle tossicodipendenze (uff.IV) ha proseguito anche nel 1997 il programma di finanziamento di progetti di prevenzione e recupero delle tossicodipendenze secondo le vigenti normative ed in particolare dell'art. 127 del T.U. 309/90 e della legge di "sanatoria" n.86 del 28 marzo 1997.

Nel corso dell'anno sono stati disposti i finanziamenti dei progetti ritenuti ammissibili, presentati a fronte delle disponibilità degli esercizi finanziari 1994 e 1995.

Sempre nel 1997, sono stati esaminati n. 3.000 progetti presentati da Enti ed organizzazioni del privato sociale e sono stati approvati i relativi finanziamenti; sempre a fronte delle disponibilità degli esercizi finanziari 1994 e 1995.

L'emissione dei relativi ordini di accreditamento è stata ultimata lo scorso mese di maggio 1998.

Infine, nel corso dell'anno sono stati approvati i finanziamenti relativi all'esercizio finanziario 1996, riguardanti i progetti presentati da Amministrazioni centrali dello Stato e dalla Regione Autonoma della Valle d'Aosta ed i relativi provvedimenti amministrativi sono stati completati nel corrente mese di giugno.

Considerate le non poche difficoltà di concreta applicazione della normativa in continua evoluzione, si ritiene che siano stati raggiunti gli obiettivi programmatici previsti per il 1997.

B) entrate - Sono da considerare le somme recuperate, derivanti da progetti non attuati in tutto o in parte e affluite sul capitolo n. 3687 rubrica 22 della Presidenza del Consiglio dei Ministri.

Immigrazione - Interventi straordinari ex Jugoslavia - Progetti umanitari in Albania

L'Ufficio Immigrazione pone in essere ogni azione al fine di conseguire gli obiettivi preposti dal programma di Governo nella parte relativa al coordinamento delle iniziative relative all'accoglienza di immigrati, profughi e nomadi, cooperando con gli organismi competenti in Italia e all'estero, in particolare nell'Unione europea, d'intesa con gli altri Dicasteri interessati.

Nel 1997 ha continuato l'attività svolta negli anni precedenti relativamente all'attuazione della legge n. 39 del 1990, recante: "Norme urgenti in materia di asilo politico, di ingresso e soggiorno dei cittadini extracomunitari e di regolarizzazione dei cittadini extracomunitari ed apolidi già presenti nel territorio dello Stato".

In base a detta norma sono stati realizzati dalle Regioni centri di prima accoglienza e di servizi per gli immigrati extracomunitari finanziati nel quadriennio 1990-93 con un totale di 120 miliardi di lire. Parte dei contributi erogati sono stati revocati ad alcune Regioni dal febbraio 1994 e continuano ad essere revocati in base all'art. 11 della legge in parola per essere riassegnati alle stesse Regioni per realizzare strutture pubbliche di seconda accoglienza e centri di servizi polivalenti autogestiti, al fine di assicurare migliori condizioni per l'integrazione, l'avviamento al lavoro e l'agevolazione al rientro in patria dei cittadini extracomunitari. Le somme non impegnate per la realizzazione dei predetti centri e servizi entro 18 mesi dall'erogazione sono definitivamente revocate e versate a cura delle Regioni stesse ad apposito capitolo dello stato di previsione dell'entrata del bilancio dello Stato.

Dei 120 miliardi di lire assegnati sono stati revocati complessivamente, dal 1994 ad oggi, lire 40.962.644.992.

Nel corso dell'anno 1997 sono stati emessi provvedimenti di revoca di contributi a carico di alcune Regioni per un totale di lire 22.937.937.292 e sono stati emessi decreti di erogazione per la riassegnazione di contributi per un totale di lire 6.529.474.195, di cui lire 6.515.094.195 non effettivamente erogati nel corso dell'esercizio finanziario 1997, a seguito dell'annullamento dei titoli di pagamento da parte del Ministero del Tesoro in base al disposto dell'articolo 3, comma 214 della legge n. 662 del 1996.

Detti fondi vengono gestiti da questo Ufficio in base al decreto del Presidente del Consiglio dei Ministri del 4 luglio 1996 che affida al Capo del Dipartimento per gli Affari Sociali, dott. Guido Bolaffi, l'assunzione degli impegni sui fondi iscritti nello stato di previsione della P.C.M. ai capitoli della rubrica 13 ed in particolare al capitolo 1222.

La situazione contabile di detto capitolo 1222, titolo 1, sezione 1, rubrica 1, categoria 5 "Contributi alle regioni per la predisposizione di programmi per la realizzazione di centri di prima e seconda accoglienza e di servizi per gli stranieri immigrati, gli esuli ed i loro familiari" nel 1997 non ha avuto stanziamenti di bilancio. Ha riportato una variazione di stanziamento in aumento pari a lire 6.839.593.000 affluiti da versamenti effettuati dalle Regioni a fronte di decreti di revoca. Inoltre si è avuta la disponibilità di residui provenienti dall'esercizio 1996 pari a lire 2.020.700.000.

Per i motivi suaccennati relativi al disposto dell'art. 3, comma 214 della legge n. 662 del 1996 non sono stati effettuati pagamenti in conto competenza con mandati diretti nel corso dell'esercizio finanziario 1997 ma sono stati effettuati pagamenti in conto residui per lire 14.380.000. I residui passivi accertati a fine esercizio ammontano a lire 6.839.374.200.

Inoltre, l'attività dell'ufficio Immigrazione è volta ad attuare interventi umanitari in favore degli sfollati provenienti dalle Repubbliche sorte nei territori della ex Jugoslavia (legge 24 settembre 1992, n. 390).

Nel 1997 sul capitolo 1274, titolo 1, sezione 10, rubrica 1, categoria 9: "Fondo per gli interventi straordinari a favore degli sfollati delle Repubbliche sorte nei territori della ex Jugoslavia" non c'è stato stanziamento di bilancio ed il totale di residui dell'anno precedente sono stati pari a lire 800.000.000.

Tale somma, pur essendo stata destinata nel corso dell'anno 1997 al Dipartimento per la Protezione Civile, non è stata effettivamente erogata poiché il titolo di pagamento non è pervenuto in tempo utile al Ministero del Tesoro.

Infine, nel corso dell'anno 1997 è stato istituito il capitolo 2957 - titolo I, sezione 10, rubrica 13, categoria V - denominato "Fondo per la realizzazione di progetti umanitari in Albania" che ha avuto, ai sensi dell'art. 5, comma 2 del D.L. 24/4/97, n. 108, convertito con modificazioni, dalla legge 20/6/1997, n. 174, uno stanziamento di lire 20.000.000.000.

Sono stati emessi provvedimenti di impegno per un totale di lire 15.978.956.000 e erogati contributi per lire 14.450.000.000 con residui pari a lire 5.550.000.000.

POLITICHE GIOVANILI

Nel 1997 sono state svolte le seguenti attività :

1. Organizzazione e gestione del gruppo di lavoro per la messa a punto della legge quadro in materia di politiche giovanili ;
2. organizzazione di un seminario nazionale di presentazione della prima bozza della legge quadro sulle politiche giovanili .Bilancio giovani,Torino 28-29 novembre 1997.
3. accordo quadro Ministero del lavoro e Dipartimento affari sociali ,per la titolarità di un programma quadro sulle politiche giovanili “Socializzazione e creatività” ;
4. Organizzazione ed avvio del programma quadro “socializzazione e creatività giovanile , (26 progetti nel cento nord d’Italia)finanziato dal Fondo sociale europeo e dal Fondo nazionale di rotazione ,per un totale di 11 miliardi e cinquecento milioni.
5. accordo con il ministero del lavoro per “Parco progetti,programma finanziato dal Fondo sociale europeo ;

- 6.Avvio trattative con il Ministero del lavoro per progetto quadro “esclusione sociale a titolarità del Dipartimento,finanziato dal fondo Sociale Europeo.

- 7.Contracto Dipartimento Affari Sociali .Unione Europea,D,G XXII per la gestione del programma “ Gioventù per l’Europa” :in questo ambito sono state svolte le seguenti attività :
 - Selezione dei progetti(450.riunioni del comitato di accompagnamento; e finanziamento dei progetti;(300) ;inizio di rendicontazione per la Comunità europea;
 - .seminario di valutazione con le regioni;
 - partecipazione a convegni nazionali
 - .diffusione della informazione ed attività di sportello;
 - programmazione 1998.
 - finanziamento dei progetti di Gioventù per l’Europa (300) e monitoraggio ed assistenza tecnica ai progetti.

- 8.Contracto Dipartimento affari Sociali -Unione Europea D.G. XXII per la gestione

■ del programma “Servizio volontario Europeo” ;in questo ambito sono state svolte le seguenti attività :

■; Finanziamento progetti 96;(187)

■Selezione progetti 97 (160);

■riunioni comitato;

8. finanziamento dei progetti (164) ,monitoraggio ed assistenza tecnica ai progetti di

■ “Servizio volontario europeo”. organizzazione seminario di Ravello;

■organizzazione corsi formatori (3);

■organizzazione seminario valutazione progetti di accoglienza;

■visite di scambio a livello nazionale ed europeo

9 Partecipazione gruppo europeo ad hoc “gioventù” per elaborazione progetto europeo 1998-99;

10.Partecipazione riunioni tecniche a Bruxelles;

11.Partecipazione alle riunioni dei gruppi della Unione Europea di coordinamento di “Gioventù” per l’Europa “ e Servizio Volontario Europeo” a Bruxelles ;

12.Partecipazione in rappresentanza dello stato membro alle riunioni del Gruppo “Gioventù” della Unione Europea a Bruxelles;

13. Partecipazione alle riunioni informali dei ministri della Gioventù ,in rappresentanza della Ministra Livia Turco (Atene ,Lussemburgo.)

VOLONTARIATO ,III SETTORE

- .Segreteria tecnica dell'Osservatorio del volontariato e gestione dei progetti finanziati nel 1996 ;
 - Organizzazione e gestione riunioni Osservatorio;
 - Bando progetti legge 266/91;
 - banca dati progetti;
 - Decreto su comitati di gestione e centri servizi(Gazzetta Ufficiale 8 ottobre 97;
 - gruppo di lavoro per Circolare sui centri servizi e comitati di gestione;
 - Seminario sul Volontariato Roma,ottobre 1997;
 - Seminario centri servizi ,Bologna ottobre 1997;
 - gruppo di lavoro modifiche legge 382/91 ;
 - partecipazione gruppi di lavoro per decreti :SIAE e Pedaggi autostradali;
 - partecipazione ad osservatorio della Sanità
 - partecipazione -relazioni seminari e
 - convegni nazionali
-
- Verifica dei progetti presentati ,nell'ambito della legge 266 negli anni 1994-1996

 - Organizzazioni di riunioni con Forum del terzo settore in materia di decreto delegato sulle ONLUS ;

 - Copartecipazione alla organizzazione del Convegno internazionale J. Hopkins “ ricerca internazionale comparativa sul terzo settore” Roma luglio 1997 ;

 - Organizzazione seminari di lancio per i centri di servizio (Bologna,Firenze,1997)

 - Partecipazione alla delegazione italiana negli stati Uniti per il programma sul Servizio Civile ;

Organizzazione di un seminario sul servizio Civile negli Stati Uniti ed in Italia,in collaborazione con il Ministero per le Pari Opportunità.

Organizzazione gruppo di lavoro interministeriale sul servizio civile;

Partecipazione a comitato sulla obiezione di coscienza della Emilia Romagna;
partecipazione a seminari e convegni.

Servizio Volontariato

Esercizio finanziario 1997 - Gestione dei capitoli 2948 e 2955.

Capitolo 2948 Funzionalità dell'Osservatorio nazionale per il Volontariato.

In data 2 aprile 1998 l'Osservatorio ha deliberato di finanziare n. 8 ricerche per un totale di £ 394 milioni (IVA compresa). I titoli delle ricerche ed i soggetti finanziati sono i seguenti:

- L'evoluzione del volontariato. Centro nazionale per il Volontariato. £ 35 milioni
- I processi di crescita delle organizzazioni di volontariato e la loro eventuale trasformazione in imprese sociali. Dipartimento di Economia dell'università di Trento. £ 70 milioni;
- Le donazioni di denaro degli italiani. IREF. £ 50 milioni;
- Il volontariato sommerso . Mo.V.I..£ 24 milioni;
- I volontari nelle organizzazioni no-profit. I.R.S. Università Cattolica del Sacro Cuore Milano. £100 milioni;
- L'auto-mutuo-aiuto. Fondazione Istituto Andrea Devoto. £20 milioni;
- I rapporti delle organizzazioni di volontariato con le pubbliche amministrazioni. LABOS. £50 milioni;
- I centri di servizio per il volontariato. Cesiav.£ 45 milioni;

In data 13 maggio 1998 l'Osservatorio ha deliberato altresì di finanziare con i residui di stanziamento del 1997 una ricerca sul volontariato nelle carceri che

verrà svolta da un coordinamento di associazioni di volontariato. I termini di questa ricerca e l'importo da finanziare sono in corso di definizione.

Sono andati a gravare su questo capitolo anche i compensi relativi a tre contratti di esperto, rispettivamente per 12 mesi (n.2 contratti) e per 2 mesi (1 contratto), gli oneri relativi ad un incarico individuale di consulenza alla Ministra (D.P.R. 18 aprile 1994, n.338), nonché le spese relative ad allestimento ed installazione di un sito Internet .

Capitolo 2955 Finanziamento dei progetti di volontariato ex art. 12 della legge n.266 del 1991.

Per il 1997 l'Osservatorio nazionale per il Volontariato ha deliberato di finanziare n.42 progetti di organizzazioni di volontariato, per un totale di £ 1.999.085.970. Tali progetti erano così suddivisi per regione: Lombardia n.5 progetti; Piemonte n.3 progetti; Liguria n.1 progetto; Veneto n.1 progetto; Friuli n.1 progetto; Emilia Romagna n.3 progetti; Toscana n.5 progetti; Marche n.2 progetti; Umbria n.3 progetti; Abruzzo n.1 progetto; Lazio n.4 progetti; Campania n.3 progetti; Basilicata n.2 progetti; Puglia n.4 progetti; Calabria n.2 progetti; Sicilia n.1 progetto; Sardegna n.1 progetto..

SERVIZIO VOLONTARIO EUROPEO PER I GIOVANI - AZIONE PILOTA 1996-97

COFINANZIAMENTO 1996	TOTALE COFIN. ECU	1° ACCONTO ECU	1° ACCONTO VERSATO SU		SALDO VERSATO SU FONDO ROTAZIONE TESORO - ECU	SALDO VERSATO SU FONDO ROTAZIONE TESORO - ECU=
			CAPITOLO 2948	DAS 1 ECU= LIT1928,57		
Cofinanziamento progetti d'invio e misure di accompagnamento	151.801	806.317		1.555.038.777	345.484	672.304.954
Finanziamento per incontri di valutazione metà percorso	70.645	70.645		136.243.828		

SERVIZIO VOLONTARIO EUROPEO PER I GIOVANI - AZIONE PILOTA 1996-97

STATO DI AVANZAMENTO GESTIONE COFINANZIAMENTO 1996 AL 15 GIUGNO 1998

IMPEGNI DI SPESA SUL CAPITOLO DI BILANCIO D.A.S. 2948

N	Codice Progetti	DESCRIZIONE OPERAZIONE	FONDI DISPONIBILI CAPITOLO DAS 2948	FONDI IMPEGNATI LIT	RESIDUO
		A) 1^ ACCONTO SU PROGETTI E MISURE DI ACCOMPAGNAMENTO	1.555.038.777		
		1 -COFINANZIAMENTO PROGETTI			
1	IN96-051	AFSAI - ASS. PER LA FORMAZIONE, SCAMBI ATT.		12.109.820	
2	IN96-052	AFSAI - ASS. PER LA FORMAZIONE, SCAMBI ATT.		12.109.820	
3	IN96-053	AFSAI - ASS. PER LA FORMAZIONE, SCAMBI ATT.		12.109.820	
4	IN96-055	AFSAI - ASS. PER LA FORMAZIONE, SCAMBI ATT.		12.109.820	
5	IN96-056	AFSAI - ASS. PER LA FORMAZIONE, SCAMBI ATT.		12.109.820	
6	IN96-057	AFSAI - ASS. PER LA FORMAZIONE, SCAMBI ATT.		12.109.820	
7	IN96-058	AFSAI - ASS. PER LA FORMAZIONE, SCAMBI ATT.		12.109.820	
8	IN96-059	AFSAI - ASS. PER LA FORMAZIONE, SCAMBI ATT.		12.109.820	
9	IN96-060	AFSAI - ASS. PER LA FORMAZIONE, SCAMBI ATT.		12.109.820	
10	IN96-190	AFSAI - ASS. PER LA FORMAZIONE, SCAMBI ATT.		12.109.820	
11	IN96-199	AFSAI - ASS. PER LA FORMAZIONE, SCAMBI ATT.		10.036.220	
12	IN96-197	AFSAI - ASS. PER LA FORMAZIONE, SCAMBI ATT.		12.109.820	
13	IN96-208	AFSAI - ASS. PER LA FORMAZIONE, SCAMBI ATT.		12.109.820	
14	IN96-210	AFSAI - ASS. PER LA FORMAZIONE, SCAMBI ATT.		12.109.820	
15	IN96-196	AFSAI - ASS. PER LA FORMAZIONE, SCAMBI ATT.		12.109.820	
16	IN96-159	ARCI NAZIONALE		7.805.950	
17	IN96-162	ARCI NAZIONALE		10.036.220	
18	IN96-157	ARCI NAZIONALE		4.733.950	
19	IN96-154	ARCI NAZIONALE		7.449.980	
20	IN96-160	ARCI NAZIONALE		6.964.220	
21	IN96-168	ARCI NAZIONALE		4.733.950	
22	IN96-153	ARCI NAZIONALE		4.733.950	
23	IN96-158	ARCI NAZIONALE		4.733.950	
24	IN96-163	ARCI NAZIONALE		4.733.950	
25	IN96-169	ARCI NAZIONALE		4.733.950	
26	IN96-176	ARI - ASSOCIAZIONE RIETI IMMIGRATI		9.012.480	
27	IN96-017	ASS. CULTURALE EPICENTRO		7.805.950	
28	IN96-120	CARITAS DIOCESANA DI ROMA		6.964.220	
29	IN96-061	CISS-COOPERAZIONE INTERNAZIONALE SUD-SUD		5.309.950	
30	IN96-173	COMUNE DI PADOVA		8.342.780	
31	IN96-048	COOP. SOCIALE INDACO		12.109.820	
32	IN96-118	COOPERATIVA IL GIROTONDO		10.036.220	
33	IN96-174	ODA- OPERA DIOCESANA DI ASSISTENZA		6.964.220	
34	IN96-112	OIKOS		12.109.820	
35	IN96-035	VIDES - VOL. INT. LE DONNE ED. SVILUPPO		8.342.780	
36	IN96-034	VITA VIRTUS- COOP. SOLIDARIETA'		9.037.820	
37	IN96-217	YOUTH ACTION FOR PEACE		8.577.024	
38	IN96-101	YOUTH ACTION FOR PEACE		4.733.950	
39	IN96-094	YOUTH ACTION FOR PEACE		8.612.350	
		SUBTOTALE COFINANZIAMENTO AI PROGETTI - 1		358.193.154	
		2 - FORMAZIONE FORMATORI			
40		ASSOCIAZIONE INTERCULTURA - Seminari di formazione per formatori		124.920.000	
		SUBTOTALE FORMAZIONE FORMATORI - 2		124.920.000	

N	Codice Progetti	DESCRIZIONE OPERAZIONE	FONDI DISPONIBILI CAPITOLO DAS 2948	FONDI IMPEGNATI LIT	RESIDUO
		3 - SEMINARIO DUBLINO			
41	MF	ASSOCIAZIONE LUNARIA - Quota partecipanti - Seminario di Dublino 20/23 Novembre 1997 ECU 300X6 =1800xLit ?????		3.456.000	
42		ASSOCIAZIONE MOVI - Rimborso documenti di viaggio di Erminia Sciacchitano - Seminario di Dublino 20/23-11-97		414.000	
43		ASSOCIAZIONE CISS - Rimborso documenti di viaggio di Luigi Di Bartolo - Seminario di Dublino 20/23-11-97		920.000	
44		COOP TEMPO LIBERO - Rimborso documenti di viaggio di lamone Daniela - Seminario di Dublino 20/23-11-97		755.000	
45		ARCIRAGAZZI TIGULLIO - Rimborso documenti di viaggio di Ridvan Antonios - Seminario di Dublino 20/23-11-97		557.000	
46		AGENZIA DI VIAGGI C.T.S. - Pagamento biglietti aerei A/R Roma Dublino per Barberi ed Astolfi - Seminario di Dublino 20/23-11-97		838.500	
		SUB TOTALE SEMINARIO DUBLINO -3		6.940.500	
		TOTALE PARZIALE A (1+2+3)	1.555.038.777	490.063.654	1.064.985.123
		B - SEMINARI DI VALUTAZIONE DI META' PERCORSO			
		SALDO FINANZ. PER SEMINARI DI VALUTAZIONE	136.243.828		
		1- SEMIN. CASTELNUOVO DI PORTO 10/12 DIC 97			
		SPESE DI VITTO ALLOGGIO E TRASPORTO			
47		ASSOCIAZIONE LUNARIA - Rimborso spese affitto pulman - Seminario valutazione metà percorso, Castelnuovo di Porto, 10-12/12/97		2.288.000	
48		ASSOCIAZIONE LUNARIA - Rimborso spese cena collettiva a Roma - Seminario valutazione metà percorso, Castelnuovo di Porto, 10-12/12/97		3.500.000	
49		SOCIETA' PONTINA PULIZIA - Pulizia locali - Seminario valutazione metà percorso, Castelnuovo di Porto, 10-12/12/97		360.000	
50		RAGIONERIA PROVINCIALE DEL TESORO - Contributo per uso del Centro di Castelnuovo - Seminario valutazione metà percorso, Castelnuovo di Porto, 10-12/12/97		780.000	
51		HOSPITALITY SERVICE - Vitto e alloggio Seminario valutazione metà percorso, Castelnuovo di Porto, 10-12/12/97		5.367.500	
		TOT. PARZ. - 1a		12.295.500	
		RIMBORSO SPESE DI VIAGGIO DEI PARTECIPANTI			
52		Rimborso spese di viaggio ASSOCIAZIONE AFSAI		706.900	
53		Rimborso spese di viaggio ASSOCIAZIONE ACISJF		442.000	
54		Rimborso spese di viaggio ASSOCIAZIONE S.C.I.		876.600	
55		Rimborso spese di viaggio Comune di Viggù		184.400	
56		Rimborso spese di viaggio ASSOCIAZIONE SERVIZIO VOLONTARITO GIOVANILE		216.000	
57		Rimborso spese di viaggio ASSOCIAZIONE ARCI BASSA VAL DI CECINA - NOTA: Rimborso richiesto per Lit. 470000 ricevute presentate per Lit. 423000		470.000	
58		Rimborso spese di viaggio ASSOCIAZIONE A.R.I. - NOTA: Rimborso richiesto per Lit. 138.000 comprese spese postali che non sono state emesse		130.800	
59		Rimborso spese di viaggio ASSOCIAZIONE COMUNITA' DI LIBERAZIONE - NOTA: Rimborso richiesto per Lit. 334000 - Ricevute presentate per Lit. 273000 - Dichiarazione agenzia Lit. 334000		334.000	
60		Rimborso spese di viaggio ASSOCIAZIONE CDIE		590.000	
61		Rimborso spese di viaggio ASSOCIAZIONE VIDES		306.800	
62		Rimborso spese di viaggio ASSOCIAZIONE VIALE K		337.000	
		TOT. PARZ. - 1b		4.594.500	
		1 - SUBTOTALE 1 (1a+2b)		16.890.000	

N	Codice Progetti	DESCRIZIONE OPERAZIONE	FONDI DISPONIBILI CAPITOLO DAS 2948	FONDI IMPEGNATI LIT	RESIDUO
		2 - SEMIN. DOMUS MARIAE 11-13 /3/1998			
		SPESE DI VITTO ALLOGGIO E TRASPORTO			
63		Domus Mariae - vitto e alloggio		15.470.000	
64		Agenzia viaggi CTS- EC 115 del 9/3/98		12.546.500	
65		Rimborso Ass. Lunana spese di trasporto e vitto(cena sociale)		3.672.000	
		TOT. PARZ. - 2a		31.688.500	
		RIMBORSO SPESE DI VIAGGIO DEI PARTECIPANTI			
66		Comune di Cusano Milanino		22.000	
67		Comune di Trapani		270.500	
68		Arco Nero e non solo - Caserta (manca lettera associazione)		72.000	
69		Università di Catania - chiede rimborso per Lit. 199.000 ma le ricevute rimborsabili sono solo per Lit. 229.000		229.000	
70		Comune di Modena manca dichiarazione con totale		552.500	
71		Comune di Modena manca dichiarazione con totale		195.000	
72		Comune di Padova		63.400	
73		Gioventù Idente - Chiede rimborso per Lit. 192.000 - biglietti presentati per Lit. 152.000		152.000	
74		Ass. Xena		203.400	
75		Teatro Nucleo - Chiede rimborso per Lit. 253.000 - biglietti rimborsabili per Lit. 250.000		250.000	
76		Centro di solidarietà Reggio Emilia - chiede rimborso per Lit. 402.000 ma le ricevute rimborsabili sono per Lit. 393.000		393.000	
77		Ass. ITACA - Chiede rimborso per Lit. Ma le ricevute rimborsabili sono per Lit. 34.100		34.100	
78		Ass. Antri incenti boschivi - Valle Bormida Chiede rimborso per Lit. 702.000 ma ricevute rimborsabili sono per Lit. 612.000		612.000	
79		Vides		13.400	
		TOT. PARZ. - 2b		3.048.900	
		2 - SUBTOTALE 2(2a+2b)		34.737.400	
		3 - SEMIN. SANTA SEVERA 20-22/04/ 1998			
		SPESE DI VITTO ALLOGGIO E TRASPORTO - 3a			
80		Centro Evangelico villaggio gioventù		7.858.400	
		TOT. PARZ. - 3a		7.858.400	
		SPESE DI VIAGGIO DEI PARTECIPANTI - 3b		0	
		TOT. PARZ. - 3b		0	
		3 - SUBTOTALE 3(3a+3b)		7.858.400	
		TOTALE PARZIALE B (1+2+3)	136.243.828	59.485.800	76.758.028
		TOTALE GENERALE (A+B) D.A.S. CAPITOLO BILANCIO 2948	1.691.282.605	549.539.454	1.141.743.151

COFINANZIAMENTO 1996- SPESI DAL FONDO DI ROTAZIONE AL TESORO					
N	Codice	DESCRIZIONE	FONDI DISPONIBILI AL TESORO	FONDI SPESI	RESIDUO
		C - SALDO COFIN. PROGETTI E MISURE DI ACCOMPAGNAMENTO C/O TESORO	666.290.078		
1	IN96-050	AFSAI - ASS. PER LA FORMAZIONE, SCAMBI ATT.		9.418.750	
2	IN96-184	AFSAI - ASS. PER LA FORMAZIONE, SCAMBI ATT.		7.805.950	
3	IN96-185	AFSAI - ASS. PER LA FORMAZIONE, SCAMBI ATT.		7.805.950	
4	IN96-187	AFSAI - ASS. PER LA FORMAZIONE, SCAMBI ATT.		7.805.950	
5	IN96-188	AFSAI - ASS. PER LA FORMAZIONE, SCAMBI ATT.		7.805.950	
6	IN96-191	AFSAI - ASS. PER LA FORMAZIONE, SCAMBI ATT.		7.805.950	
7	IN96-193	AFSAI - ASS. PER LA FORMAZIONE, SCAMBI ATT.		7.940.350	
8	IN96-194	AFSAI - ASS. PER LA FORMAZIONE, SCAMBI ATT.		7.805.950	
9	IN96-200	AFSAI - ASS. PER LA FORMAZIONE, SCAMBI ATT.		4.925.950	
10	IN96-202	AFSAI - ASS. PER LA FORMAZIONE, SCAMBI ATT.		7.805.950	
11	IN96-203	AFSAI - ASS. PER LA FORMAZIONE, SCAMBI ATT.		7.805.950	
12	IN96-204	AFSAI - ASS. PER LA FORMAZIONE, SCAMBI ATT.		7.805.950	
13	IN96-205	AFSAI - ASS. PER LA FORMAZIONE, SCAMBI ATT.		7.805.950	
14	IN96-206	AFSAI - ASS. PER LA FORMAZIONE, SCAMBI ATT.		7.805.950	
15	IN96-213	AFSAI - ASS. PER LA FORMAZIONE, SCAMBI ATT.		7.805.950	
16	IN96-214	ARCI - BASSA VAL DI CECINA		7.805.950	
17	IN96-161	ARCI NAZIONALE		7.805.950	
18	IN96-164	ARCI NAZIONALE		7.805.950	
19	IN96-165	ARCI NAZIONALE		7.805.950	
20	IN96-062	CISS-COOPERAZIONE INTERNAZIONALE SUD-SUD		7.805.950	
21	IN96-063	CISS-COOPERAZIONE INTERNAZIONALE SUD-SUD		7.805.950	
22	IN96-066	CISS-COOPERAZIONE INTERNAZIONALE SUD-SUD		7.805.950	
23	IN96-069	CISS-COOPERAZIONE INTERNAZIONALE SUD-SUD		7.805.950	
24	IN96-070	CISS-COOPERAZIONE INTERNAZIONALE SUD-SUD		7.805.950	
25	IN96-071	CISS-COOPERAZIONE INTERNAZIONALE SUD-SUD		7.805.950	
26	IN96-074	CISS-COOPERAZIONE INTERNAZIONALE SUD-SUD		7.805.950	
27	IN96-075	CISS-COOPERAZIONE INTERNAZIONALE SUD-SUD		7.805.950	
28	IN96-078	CISS-COOPERAZIONE INTERNAZIONALE SUD-SUD		7.805.950	
29	IN96-079	CISS-COOPERAZIONE INTERNAZIONALE SUD-SUD		7.805.950	
30	IN96-080	CISS-COOPERAZIONE INTERNAZIONALE SUD-SUD		7.805.950	
31	IN96-085	CISS-COOPERAZIONE INTERNAZIONALE SUD-SUD		7.805.950	
32	IN96-114	OIKOS		8.209.150	
33	IN96-122	OSSERVATORIO SOCIALE		6.112.510	
34	IN96-123	OSSERVATORIO SOCIALE		7.805.950	
35	IN96-041	UNIV. CATANIA - C. TUT. E GEST. AMBIENTI NATURALI E		7.805.950	
36	IN96-089	YOUTH ACTION FOR PEACE		7.805.950	
37	IN96-090	YOUTH ACTION FOR PEACE		5.213.950	
38	IN96-096	YOUTH ACTION FOR PEACE		7.805.950	
39	IN96-097	YOUTH ACTION FOR PEACE		7.805.950	
40	IN96-107	YOUTH ACTION FOR PEACE		5.501.950	
41	IN96-001	AFSAI - ASS. PER LA FORMAZIONE, SCAMBI ATT.		8.209.150	
42	IN96-002	AFSAI - ASS. PER LA FORMAZIONE, SCAMBI ATT.		8.209.150	
43	IN96-003	AFSAI - ASS. PER LA FORMAZIONE, SCAMBI ATT.		8.209.150	
44	IN96-004	AFSAI - ASS. PER LA FORMAZIONE, SCAMBI ATT.		8.209.150	
45	IN96-005	AFSAI - ASS. PER LA FORMAZIONE, SCAMBI ATT.		8.209.150	
46	IN96-006	AFSAI - ASS. PER LA FORMAZIONE, SCAMBI ATT.		8.209.150	
47	IN96-007	AFSAI - ASS. PER LA FORMAZIONE, SCAMBI ATT.		8.209.150	
48	IN96-008	AFSAI - ASS. PER LA FORMAZIONE, SCAMBI ATT.		8.209.150	
49	IN96-009	AFSAI - ASS. PER LA FORMAZIONE, SCAMBI ATT.		8.209.150	
50	IN96-010	AFSAI - ASS. PER LA FORMAZIONE, SCAMBI ATT.		8.209.150	
51	IN96-011	AFSAI - ASS. PER LA FORMAZIONE, SCAMBI ATT.		8.209.150	
52	IN96-012	AFSAI - ASS. PER LA FORMAZIONE, SCAMBI ATT.		8.209.150	
53	IN96-189	AFSAI - ASS. PER LA FORMAZIONE, SCAMBI ATT.		7.805.950	
54	IN96-192	AFSAI - ASS. PER LA FORMAZIONE, SCAMBI ATT.		7.805.950	
55	IN96-195	AFSAI - ASS. PER LA FORMAZIONE, SCAMBI ATT.		7.805.950	
56	IN96-198	AFSAI - ASS. PER LA FORMAZIONE, SCAMBI ATT.		7.805.950	
57	IN96-201	AFSAI - ASS. PER LA FORMAZIONE, SCAMBI ATT.		7.805.950	
58	IN96-207	AFSAI - ASS. PER LA FORMAZIONE, SCAMBI ATT.		7.805.950	
59	IN96-209	AFSAI - ASS. PER LA FORMAZIONE, SCAMBI ATT.		7.805.950	
60	IN96-047	ANPAS-ASS. NAZ. PUBBLICHE ASSISTENZE		4.733.280	
61	IN96-046	ARCI-NERO E NON SOLO-CASERTA		6.112.510	
62	IN96-156	ARCI NAZIONALE		7.805.950	
63	IN96-015	ARCIRAGAZZI TIGULLIO CIRCOLO VEGA		7.805.580	
64	IN96-014	ARCIRAGAZZI TIGULLIO CIRCOLO VEGA		7.805.950	
65	IN96-016	ARCIRAGAZZI TIGULLIO CIRCOLO VEGA		7.805.950	
66	IN96-177	ASSOCIAZIONE FAMIGLIA MURIALDO		4.733.280	
67	IN96-183	COMUNE DI ORROLI		7.805.950	
68	IN96-110	OIKOS		6.346.750	
69	IN96-113	OIKOS		7.805.950	
70	IN96-116	OIKOS		7.805.950	

N	Codice	DESCRIZIONE	FONDI DISPONIBILI AL TESORO	FONDI SPESI	RESIDUO
71	IN96-030	PARROCCHIA SAN GIUSEPPE ARTIGIANO		5.276.100	
72	IN96-031	PARROCCHIA SAN GIUSEPPE ARTIGIANO		5.276.100	
73	IN96-065	CISS-COOPERAZIONE INTERNAZIONALE SUD-SUD		6.112.510	
74	IN96-013	ARCIRAGAZZI TIGULLIO CIRCOLO VEGA		4.733.950	
		TOTALE GENERALE FONDO ROTAZIONE PRESSO IL TESORO	666.290.078	556.036.170	110.253.908

SERVIZIO VOLONTARIO EUROPEO PER I GIOVANI - AZIONE PILOTA 1996-97

COFINANZIAMENTO 1997	TOTALE COFIN. ECU	1° ACCONTO ECU	I° ACCONTO VERSATO SU FONDO ROTAZIONE TESORO 1 ECU= LIT1936,99	SALDO VERSATO SU FONDO ROTAZIONE TESORO - ECU
Cofinanziamento progetti d'invio e misure di accompagnamento	710.644	497.451	963.557.612	0
Integrazione accordata	210.000	0	0	0

SERVIZIO VOLONTARIO EUROPEO PER I GIOVANI - AZIONE PILOTA 1996-97
STATO DI AVANZAMENTO GESTIONE COFINANZIAMENTO 1997
 Aggiornamento al 15-6-1998

COFINANZIAMENTO 1997- SPESI DAL FONDO DI ROTAZIONE AL TESORO

N	Codice Progetti	DESCRIZIONE OPERAZIONE	FONDI DISPONIBILI AL TESORO	FONDI SPESI	RESIDUO
		A) 1^ ACCONTO SU PROGETTI E MISURE DI ACCOMPAGNAMENTO	963.557.612		
		1 -COFINANZIAMENTO PROGETTI			
1	IN97-101	COOPERATIVA TEMPO LIBERO		4.764.990	
2	IN97-078	YAP - YOUTH ACTION FOR PEACE		9.501.640	
3	IN97-082	YAP - YOUTH ACTION FOR PEACE		5.477.030	
		SUBTOTALE COFINANZIAMENTO AI PROGETTI -1		19.743.660	
		2 - FORMAZIONE FORMATORI			
4		ASSOCIAZIONE INTERCULTURA - Seminari di formazione per formatori		41.640.000	
		SUBTOTALE FORMAZIONE FORMATORI - 2		41.640.000	
		TOTALE GENERALE FONDO ROTAZIONE PRESSO IL TESORO	963.557.612	61.383.660	902.173.952

DIPARTIMENTO PER L'INFORMAZIONE E L'EDITORIA

Per quanto riguarda la premessa di carattere generale, si fa presente che, anche nel 1997, il Dipartimento per l'informazione e l'editoria, nell'ambito delle proprie competenze istituzionali, in quanto struttura centrale di servizio della P.C.M. e di molte altre Pubbliche Amministrazioni, ha operato:

- nella comunicazione governativa e istituzionale, sia realizzando prodotti (pubblicazioni, spot televisivi, ecc) e sia attivando il coordinamento e la programmazione di campagne d'informazione e di sensibilizzazione dell'opinione pubblica, attraverso l'utilizzo dei mass media, in occasione di grandi eventi e di avvenimenti di rilievo politico istituzionale;

- nella promozione culturale, in coordinamento con le altre Amministrazioni competenti (Esteri, Beni Culturali, Pubblica Istruzione, Università e Ricerca Scientifica) e come organo di consulenza del Presidente del Consiglio in una materia di particolare rilievo interno e internazionale;

- nell'ambito delle normative sui media e del diritto d'autore, come struttura di raccordo attuativo tra le diverse

leggi e la progressiva innovazione tecnologica, per svolgere il ruolo della Presidenza del Consiglio, in un settore di rilevante interesse politico e di grande esposizione ad una continua evoluzione;

- nell'ambito delle politiche dei media, come struttura di riferimento e di raccordo, anche nel contesto della U.E. tra le competenze di molteplici Amministrazioni, nonché nei rapporti tra le istituzioni e i sistemi professionali e di impresa.

Si sottolinea, inoltre, che in applicazione dell'art.12 del D.L. 29/93, è stata implementata l'organizzazione dell'Ufficio Relazioni con il Pubblico (URP), attraverso il sito Internet, per la diffusione dei dati inerenti la struttura e le attività del Governo e della Presidenza del Consiglio, nonché per la ricezione tramite E-mail delle istanze dei cittadini.

In ottemperanza alle direttive a suo tempo impartite dal Governo, anche nel 1997 si è proceduto nella direzione di un contenimento massimo della spesa: contenimento i cui effetti negativi sull'azione del Dipartimento sono stati, in parte almeno, compensati dalla attuazione di una maggiore razionalizzazione organizzativa, sul piano delle risorse e del personale.

Per quanto riguarda la seconda parte, si ricorda che i capitoli gestiti da questo Dipartimento sono quelli appartenenti alla Rubrica 2 del Bilancio della Presidenza del Consiglio dei Ministri.

In merito alle varie categorie si segnala quanto segue:

TITOLO I SPESE CORRENTI - CATEGORIA IV

Nel corso del 1997 sono state sostenute le seguenti spese:

A) inerenti ai servizi tecnici:

- per produzione e postproduzione di 40 video comunicati per l'informazione al pubblico su tematiche sociali o istituzionali, anche fornendo alla RAI ed altre radiotelevisioni i necessari supporti audiovisivi;

- per canoni da corrispondere all'Ente Pubblico Economico Poste Italiane per i servizi telex e telegrammi a mezzo telex;

- per attività di documentazione video con partecipazione di proprio personale a riprese e lavorazioni in sede e fuori sede, in occasione di eventi su richiesta di organismi istituzionali;

- per acquisto di materiale tecnico e manutenzione di complesse e costose attrezzature in dotazione alla sala regia e per il laboratorio del Centro Audiovisivi che consente varie riparazioni senza doversi rivolgere se non in casi eccezionali di tecnici esterni.

Per un ammontare di £ 56.570.860

B) inerenti alla biblioteca e l'Emeroteca

PT

- per l'acquisto di volumi, abbonamento riviste italiane e specializzate internazionali, acquisto quotidiani e periodici per i compiti istituzionali del Dipartimento;

- per rilegature di quotidiani e periodici e Gazzette Ufficiali da conservare presso l'Emeroteca del Dipartimento.

Per un totale di £ 472.162.260 (Cap.1332)

C) inerenti alla documentazione di informazione negli aspetti della vita italiana

- per rinnovo della Convenzione con la OTE per la distribuzione del quotidiano "Il Piccolo" nei territori della ex Jugoslavia; con la Fondazione CINI, per l'organizzazione di un seminario sul tema della tecnologia applicata alla comunicazione istituzionale; con la ISIMM per l'organizzazione di un convegno sull'efficacia delle forme di sostegno pubblico all'industria editoriale; e per conferimento di commissioni alla Ditta Olivero per particolari servizi fotografici, alla SEAT per la fornitura di copie di "Guida alle Regioni d'Italia" da inviare a Istituti di cultura all'estero;

- per lavori di grafica e correzione di bozze traduzioni e acquisto fotografie per le pubblicazioni edite da questo Dipartimento e per il Calendario Italia ed in particolare per le pubblicazioni "Un anno di governo Prodi" ed "Estate serena '97";

- per manifestazioni in Italia e all'estero quali:

8° Forum della Pubblica Amministrazione tenutosi a Roma
Fiera del libro di Tunisi (Tunisi 3-12 maggio)
COM. P.A. Salone della Comunicazione Pubblica e dei Servizi
al cittadino tenutosi a Bologna
Fiera del libro di Francoforte
SMAU di Milano

- per realizzazione o completamento di spot e videocomunicati
istituzionali

Speakeraggio per "8 marzo"- " 40° dei Trattati Roma" "Salone
del libro di Torino" - "Prevenzioni incendi"

Per complessive £ 1.703.806.610

D) in attuazione delle Leggi 15/5/54 n.237 e 14/12/55 n.1290
sono state gestite le convenzioni con le sottospecificate
Agenzie di Stampa:

- ANSA servizi giornalistici per l'interno e servizi
fotografici, per l'interno e l'esterno;
- ITALIA particolari servizi stampa, fotografici e
audiovisivi all'interno e all'esterno;
- ITALIA servizi regionali;
- ITALIA servizi telematici
- ADN KRONOS servizi giornalistici di informazione
- ASCA particolari servizi di informazione

- D.I.RE. abbonamenti DIR,SEP,e DIREAMBIENTE;
- RADIOCOR tematiche economico - finanziarie;
- Collegamenti per telescrivente con le sedi di Palazzo Chigi e di Via Po,14 con le Agenzie AFP,REUTERS,AP e ITAR TASS;
- abbonamenti con Agenzie minori.

Per un totale di £ 66.843.260.490 (Cap.1335)

E) Spese inerenti servizi giornalistici da e per l'estero (Convenzione stipulata con la P.C.M., di concerto con il MAE).

Per un importo complessivo di L.15.455.069.000 (Cap.1340).

F) per la pubblicazione di manifestazioni ed eventi organizzati dalla Presidenza del Consiglio dei Ministri, per l'informazione sulle varie attività istituzionali del Dipartimento. Nello stesso ambito sono da considerare le spese sostenute per dare notizia di avvisi di gare indette dai vari Dipartimenti della P.C.M. e per dare informazioni di pubblica utilità legate alle competenze istituzionali della P.C.M.

Per un totale di £ 565.659.000 (Cap.1343).

G) per la promozione di campagne informative contro l'uso di sostanze stupefacenti e psicotrope: lo stanziamento stornato dal "Fondo nazionale di intervento per la lotta alla droga" non è stato utilizzato nel 1997 perché l'iter procedurale dell'appalto-concorso con gara europea è stato

poi concluso nell'esercizio 1998.

Della stessa categoria fanno parte anche le spese sostenute per i rimborsi alla RAI

- per il rimborso, ai sensi del D.LO 7/5/48 n.1132 e della Legge 14/4/75 n.103, delle note di addebito per trasmissioni radiofoniche in O.C. effettuate nel 1996

Per un importo di £ 32.505 milioni (Cap.1339)

- per il rimborso delle spese sostenute per trasmissioni radiofoniche effettuate in lingua italiana e slovena da Trieste (L.14/4/56 n.308) e per i rimborsi di spese sostenute per trasmissioni in lingua tedesca e ladina per la provincia di Bolzano e in francese per la Valle d'Aosta (L.14/4/75 n.103 art.19 e 20)

Per un importo complessivo di £ 89.745.435.500 (Cap.1344)

CATEGORIA V

nell'ambito della categoria V è importante sottolineare che:

- si è provveduto con i fondi relativi all'anno 1996 al pagamento dei contributi previsti dagli artt.4,7 e 8 della legge 7/8/1990 n.250 e finalizzati ad incentivare la diffusione dell'informazione locale in favore delle emittenti radiofoniche e televisive che svolgono una stabilita percentuale di attività informativa. Tali contributi gravano sui capp. 1372-1379. Gli stanziamenti relativi al 1997 sono stati mantenuti in bilancio in base all'art.1 comma

4 del D.L.28.8.95 n.359;

- si é provveduto ad impegnare l'intero stanziamento per il 1997 del cap.1376 ai sensi del succitato D.L.28.8.95 n.359 per il pagamento dei contributi previsti dalla legge 7.8.90 n.250 e successive modificazioni ed integrazioni a favore di imprese editrici di quotidiani e periodici;

- ai sensi dell'art.1 della legge 14.8.91 n.278 ed ai sensi dell'art.2 della legge 25.2.87 n.67 risulta impegnato l'intero stanziamento del cap.1377 destinato al pagamento degli interessi sui mutui agevolati a favore di imprese editoriali per l'estinzione di passività eragenti rispettivamente dai bilanci choiusi al 31.12.86 e al 31.12.90;

- si é provveduto ad integrare l'intero stanziamento del capitolo 1383 per la concessione di contributi previsti dalla legge a favore dell'editoria speciale periodica per non vedenti;

- si é provveduto all'impegno dell'intero stanziamento del cap.1386, destinato al rimborso all'Ente Poste delle riduzioni applicate alle spedizioni in abbonamento postale di quotidiani e periodici: per il meccanismo previsto dalla legge, la liquidazione di tale rimborso può avvenire soltanto nel corso dell'anno successivo a quello in cui le riduzioni sono state applicate.

Sempre nell'ambito della stessa categoria é da segnalare il rimborso della spesa effettuata alla RAI, ai sensi della legge n.99/90, per l'estensione delle trsmissioni alla Repubblica di .San Marino per un totale di L.6 miliardi (Cap.1381).

CATEGORIA IX

Lo stanziamento del Cap;1401 ,che si forma con il 20% delle somme stanziare da tutti i Ministeri sui propri capitoli di spese pubblicitarie, ai sensi del comma 8 dell'art.5 della legge n.67/87, é soggetto a variazioni nel corso dell'anno. Detto stanziamento é utilizzato per campagne di interesse interministeriale sulle quali la P.C.M. opera attività di gestione e di coordinamento di concerto con i Ministeri interessati.

La spesa del suddetto capitolo ammontante a L.1.214.927.500 é stata sostenuta per campagne pubblicitarie quali: -

- l'imprenditorialità femminile
- il turismo informato all'estero
- "Parco dei Musei"
- "costuiamo insieme l'Europa"
- i diritti dei bambini
- "Palazzo Altemps"

TITOLO II - SPESE IN CONTO CAPITALE

Categoria XII

Gli artt.29- 33 della legge 416/1981 prevedono finanziamenti agevolati per imprese editrici di giornali

quotidiani e periodici, agenzie nazionali di stampa, imprese stampatrici e distributrici di giornali e periodici, nonché imprese editrici di libri per rinnovamenti tecnologici.

A tal fine, nell'art.29 della stessa legge é stato istituito un fondo per i contributi in conto interessi e /o in conto canoni a carico dello Stato (Cap.7406) completamente impegnato nel 1997.

L'art.17 della legge 30/1997, di conversione del D.L.31.12.96 n.669, ha prorogato le disposizioni di cui agli artt.2933 della legge 416/1981 e successive modificazioni ed integrazioni per il quinquennio 1996-2000 ed ha autorizzato, a decorrere dall'anno 1997 fino al 2006, la spesa di L.35 miliardi annui, per un totale di L.350 miliardi, ad integrazione del fondo di cui all'art.29 sopracitato.

Nel corso dell'esercizio finanziario 1997 sono stati conseguentemente assunti impegni pluriennali per un totale di L.25.941.841.460.

Non é stata effettuata alcuna liquidazione in quanto l'ultimo comma dell'art.3 del D.P.C.M. 12.11.91 dispone la liquidazione dei contributi per annualità posticipate rispetto alle scadenze fissate nel piano di ammortamento (30 giugno-31 dicembre).

DIPARTIMENTO PER GLI AFFARI REGIONALI

Il Dipartimento per gli Affari Regionali, nel corso del 1997, ha continuato a svolgere una intensa e complessa attività in relazione alle varie tematiche interessanti l'istituto regionale ed i rapporti tra Regioni, Governo e Parlamento.

In particolare l'Ufficio ha costantemente seguito l'attività sia legislativa che amministrativa delle Regioni, intervenendo presso le stesse o svolgendo idonea opera di sensibilizzazione presso gli Organi centrali al fine di avviare a soluzione i diversi e numerosi problemi che, di volta in volta, sono venuti evidenziandosi.

Tale attività è stata caratterizzata principalmente dal lavoro svolto dai Consigli, in relazione al quale le Regioni hanno prodotto una mole di deliberazioni sia legislative che amministrative.

E' stata inoltre svolta una più efficace azione di coordinamento dell'attività regionale che ha dato luogo ad interventi dello stesso Ministro e dei suoi diretti collaboratori a vari convegni, incontri e dibattiti organizzati sulle tematiche regionali.

Per la soluzione dei problemi di comune interesse dello Stato e delle Regioni è proseguita l'attività della Conferenza Stato-Regioni che, in aderenza allo scopo che ne ha giustificata l'istituzione, disciplinata con legge (art. 12 L. 23.8.88 n. 400), ha assunto iniziative dirette a realizzare una rete di raccordo tra i diversi soggetti interessati alle questioni di competenza regionale e, quindi, ad evitare duplicazioni di interventi, conflitti ed inefficienze.

Al fine di vivificare il rapporto Stato-Regioni e dare concreta rilevanza alla funzione statale di coordinamento, si sono intensificate sempre più le iniziative rivolte a meglio definire il ruolo e le competenze dei Commissari di Governo.

Con particolare attenzione si è continuato ad esaminare e ad approfondire quelle tematiche finanziarie che più da vicino riguardano le Regioni. In particolare, sono stati direttamente interessati i Ministri delle Finanze e del Tesoro sulle variegate problematiche inerenti all'assetto dei flussi finanziari regionali che costituiscono un nodo di rilevante incidenza nella determinazione degli equilibri programmati della politica economica nazionale.

Notevole impegno ha anche richiesto l'esame dei problemi istituzionali delle Regioni, fra i quali quelli riguardanti la migliore funzionalità delle strutture e le norme di attuazione degli Statuti delle Regioni a Statuto speciale, le quali si sono concretizzate nella predisposizione di vari decreti legislativi per il trasferimento o la delega di funzioni amministrative alle Regioni a Statuto speciale ed alle Province Autonome di Trento e Bolzano.

Per quanto attiene specificatamente ai mezzi finanziari di cui il Dipartimento si è avvalso, è da notare che gli stanziamenti dei capitoli della rubrica II dello stato di previsione della spesa della Presidenza del Consiglio dei Ministri - ammontavano per il 1997 originariamente a complessive £. 1.824.585.000= per la competenza e a £. 1.926.085.000= per quanto riguarda la cassa, suddivisi come segue:

- Categoria II - personale in attività di servizio

Competenza £. 1.723.801.000= Cassa £. 1.825.301.000=

- Categoria IV - Acquisti di beni e servizi

Competenza £. 100.784.000= Cassa £. 100.784.000=

Nel corso dell'anno, in relazione a provvedimenti amministrativi e legislativi, sono stati disposti incrementi e decrementi di stanziamento sia per quanto riguarda la competenza sia per quanto riguarda la cassa, come appresso specificato:

Cap.		Competenza	£.		Cassa	£.		
2701			-	400.000		+		1.281.000
"	2707	"	"	360.000	"	"	-	860.000
"	2708	"	"	367.000.000	"	"	+	1.033.480.000
"	2741	"	"	+ 16.200.000	"	"	+	23.279.000
"	2742	"	"	- 6.664.000	"	"	-	6.664.000
"	2743	"	"	- 8.088.000	"	"	-	1.019.000
"	2745	"	"	+ 120.000	"	"	+	120.000
"	2746	"	"	- 1.352.000	"	"	-	696.000

A fronte dei predetti stanziamenti sono state impegnate spese per il complessivo importo di £. 1.414.137.296= di cui £. 1.339.118.271= per la categoria II, £. 75.019.025 per la categoria IV.

I pagamenti in conto competenza 1997 e in conto residui anni precedenti sono invece ammontati rispettivamente a £. 763.601.441 e £. 345.259.059 per quanto riguarda la categoria II, a £. 31.119.100 e £. 13.926.927 per quanto riguarda la categoria IV.

Alla chiusura dell'esercizio risultavano residui passivi per un importo di £. 1.204.159.237 per la categoria II, di £. 43.938.991 per la categoria IV.

Circa le spese della categoria II si fa rilevare che il Dipartimento e la Segreteria della Conferenza Stato-Regioni si avvalgono sia di personale dei ruoli della P.C.M. sia di quello fuori ruolo, comandato o distaccato di altre Amministrazioni, nel limite del contingente (205 unità) fissato con Decreto del Presidente del Consiglio dei Ministri oltre, si intende, le unità costituenti il Gabinetto e la Segreteria Particolare del Ministro per la Funzione Pubblica e per gli Affari Regionali.

Le spese sostenute per la predetta categoria II attengono in particolare a:

- Indennità di missione e rimborso spese di viaggio all'interno £. 5.568.111

- Compensi per lavoro straordinario al personale di cui
all'art. 19 della legge n. 734 del 1973 £. 1.102.241.679

- Indennità di missione e rimborso spese di viaggio
all'estero £. 1.050.710

Le spese della categoria IV si riferiscono specificatamente a:

- Acquisto di beni durevoli e di consumo:
pubblicazione, biblioteche e materiale bibliografico £. 23.436.245

- Acquisto servizi:
commissioni, comitati, consigli £. 18.477.557

- Altre spese per beni e servizi:
spese di rappresentanza £. 3.132.225

COMMISSARIATO DEL GOVERNO NELLA REGIONE FRIULI-VENEZIA GIULIA

Per quanto riguarda la richiesta relazione sugli aspetti significativi dell'attività svolta nel 1997 non si hanno da segnalare particolari aspetti di essa: infatti la flessione di spesa attinente alle missioni ed allo "straordinario" sono la conseguenza delle direttive restrittive impartite al riguardo dagli Organi centrali.

Va viceversa evidenziata, in positivo, l'accresciuta efficienza della struttura amministrativa per quanto concerne l'erogazione dei contributi del cosiddetto "Fondo Trieste", di cui all'art. 70 della legge costituzionale 31 gennaio 1963 n° 1; i benefici di tale efficienza si evidenzieranno ancor più nel corso del corrente anno 1998 in conseguenza della più tempestiva predisposizione del cosiddetto bilancio del Fondo e della sua approvazione da parte degli Organi di controllo; aggiungasi a ciò che è in corso l'informatizzazione di tutto il servizio, il che a fronte di un lieve aumento dei costi, si tradurrà in ulteriore accelerazione dell'erogazione dei fondi, a tutto vantaggio dell'economia locale; ma su ciò ci si riserva di riferire a suo tempo.

Le altre partite contabili si attestano (immobili ecc.) approssimativamente sugli stessi livelli dello scorso anno.

Si ritiene, con questo, di aver sinteticamente riferito sul rapporto costi-benefici di cui alla legge n° 29 del 1993 e successive modifiche e integrazioni.

RUBRICA 30 - Commissariato del Governo nella Regione Friuli-Venezia Giulia**Sezione I - Amministrazione Generale**

CF2 02 - Organi e Servizi Generali dello Stato

CF3 02 - Presidenza del Consiglio dei Ministri

CATEGORIA II - Personale in attività di servizio

CE2 02 - Personale Amministrativo

CE3 02 - Spese sostenute per l'invio in missione di personale per corsi di aggiornamento presso la Presidenza del Consiglio, la Camera dei Deputati e la Partecipazione a convegni e seminari. In tali spese è compreso anche il pagamento dell'indennità di cui all'art.8 D.L.L. n.320/45 spettante al personale "fuori ruolo".

CE3 04 - Compensi per lavoro straordinario a n.10 unità di personale dei livelli, n.3 dirigenti e n.1 Vice-Commissario (Min.Interno - non contrattualizzato)

CE3 09 - Indennità di istituto prevista dall'art.8 legge n.455/85 corrisposta al personale con qualifica dirigenziale "non contrattualizzato".

NOTA: l'organico del personale risulta costituito al 31.12.1997 in 14 unità. Il costo globale medio pro-capite non è quantificabile in quanto mancano i dati relativi agli assegni fissi le cui partite risultano aperte presso le Amministrazioni di appartenenza di ciascun dipendente.

CATEGORIA IV - Acquisto di beni e servizi

- Spese necessarie al funzionamento dei servizi commissariali: pagamento consumi, luce, acqua, gasolio per riscaldamento, spese telefoniche e telegrafiche, contratto di appalto pulizie locali, manutenzione automezzi, ecc.

- Spese di rappresentanza sostenute in occasione della Festa della Repubblica del 2 giugno 1997.

CATEGORIA V - Trasferimenti

- Provvidenze erogate a favore di n.4 dipendenti durante l'anno 1997 a sostegno di notevoli spese mediche da essi sostenute.

DIPARTIMENTO PER LE AREE URBANE

Per quanto attiene alla rubrica 12 - Dipartimento per le Aree Urbane, categorie II e IV capitoli 2801, 2802, 2803, 2831, 2833, 2834, 2835 e 2839 relativi a "spese per il personale in attività di servizio" e a "spese per acquisto di beni e servizi", si precisa che trattasi di spese strumentali all'attività del Dipartimento.

Circa la categoria XII, spese di investimento, si precisa che esse attengono principalmente ai capitoli relativi all'attuazione della legge 246/89 concernenti spese per il risanamento e lo sviluppo dell'area urbana di Reggio Calabria (Cap. 7652 e 7657).

Per quanto invece attiene invece alle spese relative ai capitoli 7651 e 7655 esse attengono, per il primo capitolo a fondi per gli investimenti nel settore dei parcheggi, per quanto invece attiene al secondo capitolo, esso soddisfa le necessità di copertura degli oneri finanziari relativi alle Colombiadi '92.

Per quanto attiene infine al capitolo 7658 esso è mirato alla realizzazione di un sistema integrato di opere nell'ambito della mobilità urbana.

DIPARTIMENTO PER I SERVIZI TECNICI NAZIONALI

Il Dipartimento per i Servizi Tecnici Nazionali della Presidenza del Consiglio dei Ministri, istituito con D.P.R. 5 aprile 1993, n. 106, emanato ai sensi dell'art. 9 della legge 18 maggio 1989 n. 183 sulla difesa del suolo, comprende i Servizi tecnici **Dighe, Geologico, Idrografico e Mareografico e Sismico e gli Uffici per gli Affari amministrativi e per il Sistema Informativo Unico (SIU)** e costituisce un sistema coordinato ed unitario nel rispetto dell'autonomia scientifica e tecnica dei singoli Servizi.

A ciascun Servizio e all'Ufficio Affari Amministrativi è preposto un dirigente generale. Il capo del Dipartimento svolge anche le funzioni di capo dell'Ufficio per il Sistema Informativo Unico.

Il capo del Dipartimento si avvale altresì, per lo svolgimento dei compiti allo stesso attribuiti di coordinamento e direzione della struttura e di Segretario del Comitato dei Ministri per i Servizi tecnici nazionali e gli interventi in materia di difesa del suolo degli uffici di livello dirigenziale posti alle dirette dipendenze del medesimo denominati "*Segreteria tecnica*" e "*Settore legislativo*". Si allega uno schema di organigramma che illustra, per ciascun Servizio l'articolazione degli uffici centrali e periferici.

Il Dipartimento si pone quale direzione strategica di promozione, indirizzo e coordinamento dei Servizi Tecnici Nazionali, con l'obiettivo dell'ottimizzazione e potenziamento del patrimonio informativo esistente presso i Servizi, per la razionalizzazione e diffusione dei dati anche al servizio di altre Amministrazioni ed Enti.

RISULTATI DELL'ESERCIZIO 1997

Attività conoscitiva

Nel 1997, i risultati raggiunti nell'espletamento dell'attività conoscitiva in materia di difesa del suolo hanno contribuito a costituire, presso il Dipartimento, la più completa banca dati territoriale nell'ambito della pubblica amministrazione in Italia, sia per tipologia che per copertura territoriale.

Il Dipartimento ha inoltre risposto con significativi risultati alle richieste di assistenza tecnico-scientifica provenienti da altre Amministrazioni ed Enti, in particolare:

- all'Ufficio del programma "Roma Capitale" nella costituzione e gestione del "Laboratorio Formativo "Roma Capitale Grandi Eventi";
- al Servizio di Protezione Civile della Tunisia per lo sviluppo dei relativi sistemi informativi;
- al progetto interregionale "GAIA" per la messa a punto di uno strumento software per la

- fruizione da parte degli Enti locali del Sistema Informativo Nazionale Ambiente (SINA);
- all'AIPA per la realizzazione del sistema informativo territoriale;
 - al Dipartimento per il coordinamento delle politiche comunitarie ai fini del coordinamento del programma comunitario "PIC URBAN".

Organizzazione e gestione del sistema informativo unico(SIU) e della rete nazionale di rilevamento e sorveglianza

Il Dipartimento acquisisce il proprio patrimonio informativo avvalendosi sia dei sottosistemi informativi dei Servizi tecnici, in continuo aggiornamento anche grazie all'attività diretta di rilevamento e sorveglianza, in tempo reale e differito, che dei dati attinenti la difesa del suolo di cui dispongono altri soggetti pubblici e privati.

In particolare, importanti risultati sono stati raggiunti:

- nel potenziamento della rete osservativa del territorio;
- nella costituzione della base informativa territoriale;
- nella creazione delle infrastrutture informatiche di base, raggiungendo il rapporto di 0,7 tra posti di lavoro e dipendenti, e rendendo operativi un insieme di servizi centralizzati quali la posta elettronica, l'accesso a periferiche ad alta tecnologia, l'accesso all'esterno attraverso la razionalizzazione di canali di comunicazione esistenti.
- nella integrazione delle reti locali e geografiche dei singoli Servizi e nella realizzazione della Sala Operativa di controllo e sorveglianza;
- nella realizzazione di nuovi prodotti e/o servizi finalizzati al monitoraggio ambientale.

Attività della Segreteria tecnica del Comitato dei Ministri per i servizi tecnici nazionali e gli interventi nel settore della difesa del suolo

Nel 1997 il Dipartimento ha fornito supporto in qualità di Segreteria tecnica del Comitato in quattro sedute, che hanno avuto all'ordine del giorno l'esame delle seguenti problematiche: coordinamento, potenziamento e riordino nel settore della vigilanza contro i dissesti idrogeologici; ripartizione dei fondi della legge 183/89; reperimento di ulteriori fondi; approvazione dello schema di DPR concernente il riparto delle somme di cui all'art. 18 della legge 5.1.1994, n. 36 (17 gennaio 1997). Approvazione dello schema di DPR concernente la ripartizione dei fondi della legge 183/89 relativi al triennio 1997-99 (9 maggio 1997). Presa d'atto delle modifiche intervenute in sede istruttoria dello schema di DPR, concernente il riparto delle somme di cui all'art. 18 della legge 5.1.1994, n. 36 presso la segreteria della Conferenza Stato-Regioni (27 giugno 1997). Presa d'atto ed approvazione delle modifiche intervenute in sede istruttoria dello schema di DPR concernente la ripartizione dei fondi della legge 183/89 relativi al triennio 1997-99 presso la segreteria della Conferenza Stato-Regioni (15 luglio 1997).

E' stata curata la predisposizione e l'invio al Comitato del programma di utilizzo dello stanziamento 1997-99 assegnato al potenziamento del Dipartimento con DPR 9 ottobre 1997 (10 miliardi per ciascuno dei tre anni, a valere sullo stanziamento assegnato in tab. C della L. F. agli interventi per la difesa del suolo - art. 21 e 25, legge 183/89).

Realizzazione di progetti di competenza del Dipartimento

1. Carta della natura.

Il Dipartimento sta realizzando il progetto di Carta della Natura, affidatogli dall'art.3 della legge 6 dicembre 1991 n. 394 (legge quadro sulle aree protette) attraverso un apposito settore della Segreteria tecnica.

L'obiettivo del progetto consiste nella realizzazione, di una cartografia a diverse scale che permetta di valutare la naturalità dell'intero territorio nazionale, la qualità e la vulnerabilità. Questa

cartografia sarà utilizzata per definire le linee di assetto del territorio, secondo quanto stabilito dalla L. 394/91 (legge quadro sulle aree protette).

Nell'anno 1997 per la realizzazione della Carta delle Unità di Paesaggio alla scala 1:250.000, sono stati prodotti complessivamente 14 fogli. Nello stesso periodo le 4 convenzioni operative dall'inizio dell'anno, aventi per oggetto la realizzazione della Carta della Natura alla scala 1:50.000, per una superficie di territorio nazionale di circa 1.000.000 di ha., hanno registrato un avanzamento del 35% (dato medio).

E' stata inoltre prodotta la "Carta delle Unità e Tipi di paesaggio" dell'Italia centrale e di parte dell'Italia settentrionale e meridionale.

Sono state stipulate ulteriori due convenzioni con Istituti di ricerca ed Università che permetteranno di estendere la C.d.N. alla scala 1:50.000 per altri 6 milioni di ettari del territorio nazionale e di integrare l'approccio già messo a punto dall'Università di Parma con immagini multispettrali da rilevamento aereo.

E' stata avviata una iniziativa che prevede il coinvolgimento di tutte le Regioni nel progetto di Carta della Natura". In tale ambito è stato predisposto un accordo di programma con la Regione Sicilia per la realizzazione della C.d.N. alla scala 1:50.000 dell'intero territorio dalla stessa Regione Sicilia.

2. Telaer e Terra del Sud

Tali progetti, finanziati ai sensi della legge 1.3.1986 n.64, sono stati affidati al Dipartimento dell'art.6, comma 8, del D.L. 8.2.1995 n. 32, convertito, senza modificazioni, dalla L. 7 aprile 1995, n.104.

Progetto Telaer, consiste nella realizzazione, nella messa a punto e nella sperimentazione di un sistema di telerilevamento aeronautico avanzato.

I prodotti e i servizi riguardano il monitoraggio e la gestione del territorio nazionale con possibilità di estensione al bacino mediterraneo.

Progetto Terra del sud, consiste in un sistema integrato di acquisizione, elaborazione, archiviazione e diffusione di dati ed informazioni di interesse ambientale a livello regionale, interregionale e locale.

Alla fine dell' anno 1997 è stato emesso un primo mandato di pagamento per un importo complessivo, IVA compresa, pari a £. 29.664.453.065 a favore dell'IPI. I pagamenti permetteranno di completare il Progetto Terra del Sud, di prossima ultimazione e di riprendere le attività per il progetto Telaer.

Promozione di intese ai sensi del D.P.C.M. 4 marzo 1996

Nell'anno 1997 sono state avviate le prime iniziative, a partire dalle valutazioni delle metodologie in uso e delle iniziative di altre amministrazioni, nonché della domanda informativa di istituzioni internazionali, nonché collaborazioni con Dipartimenti universitari ed altri organismi pubblici (IRSA, ISTAT, Autorità di Bacino, Ministero della Sanità, Ministero delle Finanze, Ministero dell'Ambiente e Regioni) per la messa a punto delle metodologie, l'interscambio dei dati, etc..

E' stata stipulata una convenzione con l'Università di Roma "La Sapienza" Dipartimento Scienze della Terra "Studio sulla valutazione delle risorse idriche sotterranee nell'Italia Centrale" per il censimento delle risorse sotterranee.

Iniziative, programmi e progetti che richiedono la partecipazione coordinata di più Uffici e Servizi

La legge 183/89 prevede che il Comitato dei Ministri per i Servizi tecnici nazionali e gli interventi nel settore della difesa del suolo predisponga, tra l'altro, lo schema di ripartizione degli stanziamenti assegnati alla difesa del suolo. I criteri utilizzati per la ripartizione di detti fondi sono di tipo parametrico e si basano sui valori di **popolazione residente e superficie** di ciascun bacino idrografico (ovvero delle Regioni per quanto riguarda i bacini regionali).

Il Dipartimento ha operato per fornire una valutazione sintetica della esposizione del territorio al rischio idraulico e idrogeologico relativamente, in particolare, a alluvioni, frane, siccità, erosione costiera e presenza di invasi artificiali.

In particolare, nel 1997 si è proceduto:

- alla messa a punto delle basi di dati territoriali di supporto ed alla individuazione del sistema di indicatori e messa a punto delle relative basi di dati territoriali;
- alla partecipazione ed alla elaborazione del programma quinquennale 1998-02 dell'Agenzia Spaziale Italiana, in particolare fornendo una analisi delle esigenze del Dipartimento in materia di prodotti e servizi da telerilevamento;
- al progetto idrometeoromare concernente lo sviluppo di un sistema di monitoraggio e previsione della situazione idrometeorologica e dello stato del mare, articolato nei seguenti elementi: rete osservativa, sistema di trasmissione e moduli di assimilazione dei dati, elaborazione e diffusione delle informazioni.

Per quanto riguarda il sistema di telecomunicazione, è in atto un accordo con L'ENEL per l'uso della rete sviluppata da questo Ente ed è stato acquisito il Sistema ARGO dal Dipartimento della Protezione Civile.

Per quanto riguarda lo sviluppo di attività modellistiche, nel 1997 sono state stipulate le convenzioni con il CNR -FISBAT per l'espletamento di un programma di ricerca per la realizzazione di un sistema di monitoraggio, diagnosi e previsione idrometeorologica sul territorio nazionale, e con l'Università di Roma III - Dipartimento di Geologia per la zonazione del rischio connesso all'instabilità dei versanti nel territorio nazionale italiano tramite integrazione di parametri geologici e morfologici con modelli di previsione meteorologica.

Partecipazione ad iniziative, programmi e progetti internazionali e comunitari.

Nel 1997 il Dipartimento ha partecipato, direttamente o tramite i Servizi, alle seguenti attività e progetti internazionali:

- **Programma MED-HYCOS** coordinato dall' **OMM** (Organizzazione Meteorologica Mondiale) e dalla **Banca Mondiale** -
- **Congresso Geologico Internazionale** (agosto 1997).
- **Collaborazione Italia-Cina** - A seguito dell'invito da parte del Governo cinese, una delegazione costituita dal Capo del Dipartimento e dal Direttore del Servizio Nazionale Dighe nel mese di settembre ha effettuato una visita in Cina a tre "megacantieri" aperti per l'attuazione di progetti caratterizzati da scelte tecnico-costruttive e di utilizzazione senza precedenti.

Si sono inoltre realizzate, in ambito comunitario, le seguenti attività:

- **EUROGEOSURVEYS** (Associazione dei Servizi geologici dell'U.E.). La partecipazione del Dipartimento a nome dell'Italia ha permesso di inserire il Dipartimento tra le amministrazioni tecniche più avanzate d'Europa e di contribuire alle attività dell'Unione nel campo conoscitivo tecnico-scientifico quali la preparazione della direttiva sull'acqua, il 5° Programma-Quadro di ricerca e sviluppo tecnologico, la Banca-Dati su territorio e sviluppo dello Spazio Europeo, la conoscenza di risorse e caratteristiche geologiche ed idrografiche europee, la geologia urbana, le risorse idriche sotterranee e la carta della natura (Europa 2000).
- **Progetto MANSIDE** (Programma Brite-EURAM). Il **Dipartimento - Servizio Sismico Nazionale** - è capofila di un progetto finanziato dall'U.E. cui partecipano Università ed industrie italiane, belghe, greche e svedesi, al fine di sviluppare dispositivi di protezione antisismica basati su materiali avanzati in particolari leghe a memoria di forma.
- **Sviluppo dello Spazio Europeo**. Su richiesta della Commissione Europea, il Dipartimento ha elaborato su base GIS le mappe delle caratteristiche dello sviluppo europeo previsto per l'anno 2000 e dei maggiori rischi naturali e tecnologici, che costituiscono la base per decisioni del Consiglio dei Ministri europeo.
- **Programma INTERREG II C "inondazioni"**. Il Dipartimento per i Servizi Tecnici Nazionali

ha presentato per il cofinanziamento U.E. un programma congiunto Italia-Francia, per l'osservazione e la previsione idrometeorologica nell'arco alpino mediterraneo nel quale si verificano gravissime catastrofi idrogeologiche.

- **Programma INTERREG II C "assetto del territorio e lotta contro la siccità"**, cofinanziato dalla U.E., per la prevenzione e la lotta agli eventi siccitosi dell'area mediterranea. Il Dipartimento è responsabile del sottoprogramma 1 "analisi del ciclo idrologico nelle Regioni ob. 1" e curerà l'organizzazione di un convegno internazionale nell'ambito del sottoprogramma 3 "assistenza tecnica".

Attività di supporto amministrativo al Dipartimento ed ai Servizi

Relativamente alle attività di supporto amministrativo al Dipartimento ed ai Servizi, si espongono di seguito i principali risultati raggiunti nel 1997 con riferimento alle problematiche del potenziamento degli organici, del reperimento delle sedi e della gestione delle risorse finanziarie.

Personale

La dotazione organica del Dipartimento e dei Servizi, prevista dalle tabelle allegate al DPR 106/93 ed ampliata dal DPCM 3/8/95 è pari a n. **1044 unità**, di cui 824 di ruolo e 220 in posizione di comando o fuori ruolo. A queste debbono aggiungersi 100 unità da chiamare in posizione di fuori ruolo ex lege 584/94, 50 unità utilizzabili con contratto a tempo determinato ex lege 584/94.

Al 31 dicembre 1997 risultava presente una forza lavoro effettiva di **589 unità**.

Oltre alle attività ordinarie, quali la gestione corrente delle risorse esistenti nell'ambito della struttura, si sono raggiunti i seguenti risultati in termini di stabilizzazione degli organici:

- 1) per quanto riguarda la copertura dei posti vacanti di ruolo tramite espletamento di concorsi, si è ottenuta la presa di servizio di 19 dirigenti e 45 funzionari di VIII livello;
- 2) per quanto riguarda la copertura dei posti vacanti negli organici dei fuori ruolo e comandati, sono stati adottati 111 provvedimenti;
- 3) per quanto riguarda il collocamento in posizione di fuori ruolo di personale qualificato, ai sensi della legge 21 ottobre 1994, n.584, sono state istruite e inoltrate per la firma 52 domande di richiesta di inquadramento;
- 4) per quanto riguarda l'attribuzione di funzioni dirigenziali in conformità al DPCM 3 gennaio 1994 "Individuazione degli Uffici di livello dirigenziale nell'ambito del Dipartimento per i Servizi tecnici nazionali" sono stati istruiti e adottati 48 provvedimenti.

E' stata inoltre curata l'istruttoria delle domande di partecipazione a 31 concorsi banditi nel 1996 e nel 1997 per complessivi 154 posti, nonché delle domande di collocamento in posizione di fuori ruolo di 12 unità ex art. 7, legge 584/94 e in posizione di comando (23 unità).

Infine, in data 6 novembre 1997 è stato formalizzato l'accordo tra il DSTN ed il Ministero della Difesa per l'utilizzo per funzioni di supporto di 218 obiettori di coscienza, da utilizzare sia nella sede centrale che nelle 19 sedi periferiche dei Servizi Dighe e Idrografico e mareografico, di cui 115 unità hanno preso servizio il 15 gennaio 1998.

Sedi

Notevole impulso alla definitiva soluzione del problema delle sedi periferiche del Servizio nazionale dighe è stato dato nel 1997, con la stipula dei contratti di locazione delle sedi di Perugia, Firenze e Cagliari e l'assegnazione, a Torino, Milano e Venezia, di locali demaniali. Per Napoli e Palermo si è avviata la procedura di locazione con la proprietà dei locali delle sedi della soppressa Agenzia per il Mezzogiorno.

Riguardo alla sede centrale del Dipartimento in Via Curtatone n.3, fin dall'inizio dello scorso anno è stato attivato l'Ufficio Tecnico Erariale e la Direzione Generale del Demanio per ottenere l'autorizzazione alla spesa finalizzata alla stipula del contratto di locazione. Non avendo ancora tale autorizzazione alla fine del 1997 si è provveduto al riconoscimento del debito pari al canone congruito dall'UTE, alla società proprietaria dell'immobile.

Risorse finanziarie assegnate

Le risorse finanziarie destinate al funzionamento, notevolmente ridotte dal susseguirsi delle manovre di contenimento degli ultimi anni, sono state gestite nell'ottica di contemperare l'esigenza di una rigorosa selezione degli oneri con l'obiettivo di assicurare l'operatività, la più efficiente possibile, della amministrazione sia a livello centrale che periferico.

Per quanto riguarda la dotazione finanziaria (pari a £.11,5 MLD comprensivi di assegnazione ex lege 183/89 per £.2,5 MLD e £.1,5 MLD per prelevamento fondo spese impreviste) del **capitolo 6387 "Spese per il funzionamento degli Uffici centrali e periferici del Dipartimento per i Servizi tecnici nazionali"**, che è quello che riveste maggiore incidenza nell'ambito degli stanziamenti iscritti nella categoria IV - Titolo I - della rubrica 42, la relativa gestione è stata finalizzata precipuamente a garantire l'espletamento dell'attività conoscitiva prevista dall'art.2 della legge 183/89 delle articolazioni periferiche della struttura. In particolare al Servizio Idrografico e Mareografico Nazionale è stato attribuito circa il 70% dell'intera disponibilità.

A completezza di informazione si rappresenta che considerata la scarsità delle dotazioni di altri capitoli di funzionamento (quali il 6377 "Gestione mezzi di trasporto" e 6380 "Spese per l'organizzazione o la partecipazione a corsi") si è provveduto tramite variazioni compensative a garantire la puntuale corrispondenza tra esigenze incompressibili e mezzi finanziari.

Per quanto concerne le spese in conto capitale, la gestione delle risorse destinate in particolare a **capitolo 7701 "Spese per l'adeguamento ed al potenziamento funzionale tecnico e scientifico dei Servizi tecnici nazionali"** ha dovuto tener conto della bimestralizzazione degli impegni ai sensi dell'art.8, comma 2, del D.L. 669 del 31.12.1996 (non impegnabilità dei fondi nella misura del 40%), nonché del ritardo (fine dicembre 1997) con cui sono state assegnate le risorse (7,5 MLD) derivanti dalla ripartizione del citato stanziamento autorizzato in Tab.C per l'attuazione degli interventi di cui alla legge 183/89.

A fronte quindi dello stanziamento di bilancio '97, pari a circa £.4,7 MLD nonché delle disponibilità relative a residui di lettera F pari a circa 14,7 MLD sono stati assunti impegni per complessivi 17,2 MLD, pari all'**89%** dei citati fondi..

Considerato che i fondi sono stati accreditati a fine esercizio, si rilevano residui di stanziamento per circa 9,5 MLD, già vincolati per far fronte agli impegni già assunti sia dagli Uffici periferici del Servizio Idrografico (2,7 miliardi) sia dalla sede centrale per contratti d'appalto aggiudicati a fine 1997.

Tutto ciò evidenzia, nonostante le rappresentate difficoltà, l'incremento della capacità di spesa per investimenti rispetto ai decorsi esercizi ed una capacità di programmazione ed attuazione degli interventi superiori agli stanziamenti previsti.

Rubrica 42 - Servizi Tecnici Nazionali

CATEGORIA IV
ACQUISTO DI BENI E SERVIZI
CE2 09 ALTRE SPESE PER BENI E SERVIZI

Codice	Cat	Cap.	IMPEGNI	PAGAMENTI COMPETENZA	PAGAMENTI RESIDUI	RESIDUI FINALI
CE3 09	IV	6394	69.854.998	2.623.640	28.966.780	143.061.358
totale CE2			69.854.998	2.623.640	28.966.780	143.061.358

CATEGORIA IV
ACQUISTO DI BENI E SERVIZI
CE2 01 ACQUISTO DI BENI DUREVOLI E DI CONSUMO

Codice	Cat	Cap.	IMPEGNI	PAGAMENTI COMPETENZA	PAGAMENTI RESIDUI	RESIDUI FINALI
CE3 03	IV	6377	332.227.957	291.912.010	51.181.986	40.315.947
totale CE2			332.227.957	291.912.010	51.181.986	40.315.947
CE3 01	IV	6395	7.671.991.588	35.700.000	0	7.636.291.588
totale CE2			7.671.991.588	35.700.000	0	7.636.291.588
CE3 02	IV	6375	88.935.951	48.029.465	15.415.490	56.235.101
CE3 09	IV	6393	610.030.030	514.540.090	216.546.190	653.795.000
totale CE2			698.965.981	562.569.555	231.961.680	710.030.101
CE3 03	IV	6387	11.460.545.357	4.948.202.729	5.749.124.434	11.997.682.371
CE3 05	IV	6380	90.145.960	22.221.720	16.198.235	71.867.240
CE3 08	IV	6379	3.430.000	3.430.000	0	0
totale CE2			11.554.121.317	4.973.854.449	5.765.322.669	12.069.549.611

CATEGORIA II
 PERSONALE IN ATTIVITA' DI SERVIZIO
 CE2 02 PERSONALE AMMINISTRATIVO

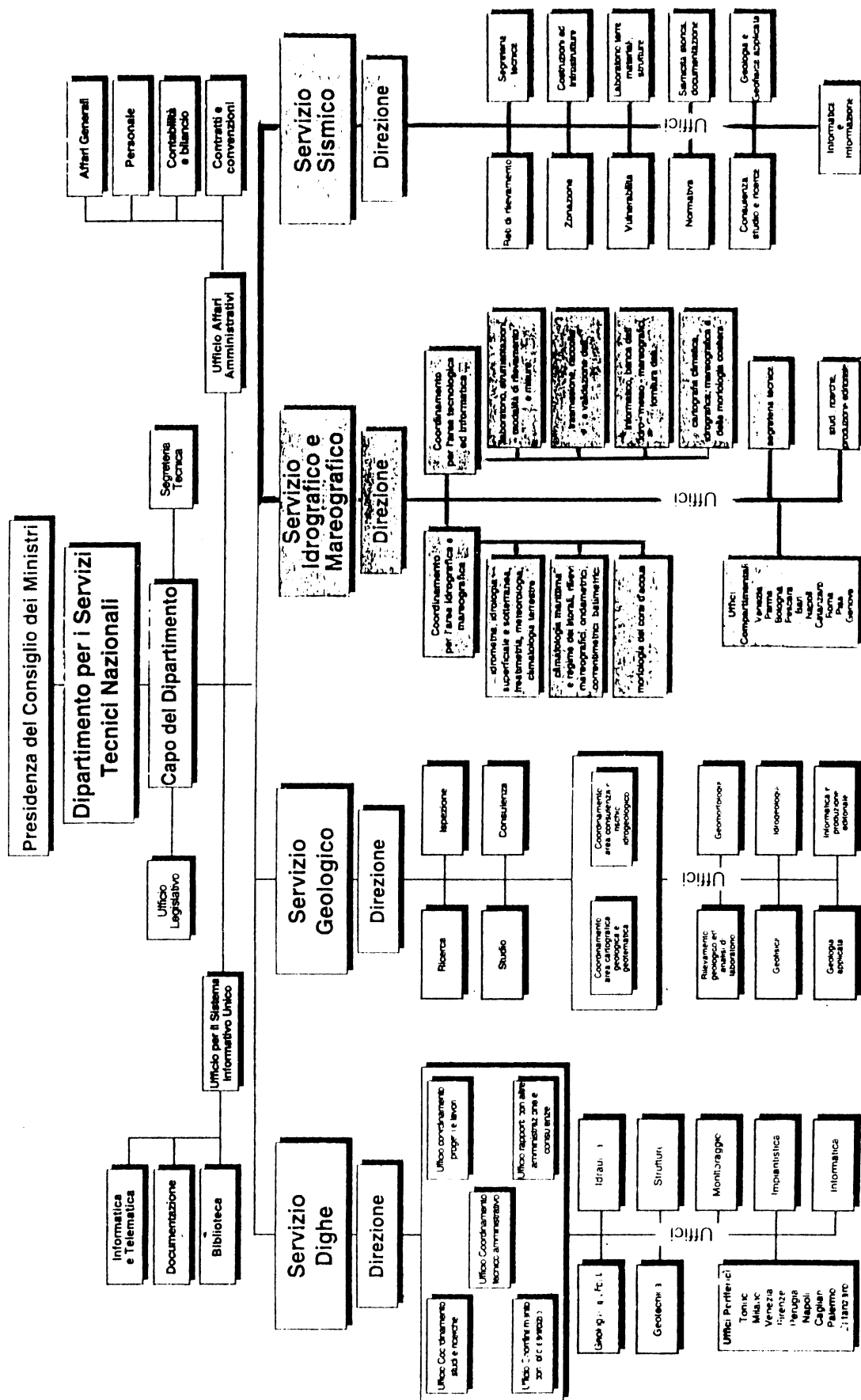
Codice	Cat.	Cap.	IMPEGNI	PAGAMENTI COMPETENZA	PAGAMENTI RESIDUI	RESIDUI FINALI
CE3 02	II	6352	893.302.584	733.051.465	110.700.136	210.189.240
CE3 04	II	6351	1.343.290.992	844.948.847	130.435.481	678.044.116
CE3 10	II	6353	102.870.604	67.738.800	9.671.530	44.280.494
totale CE2			2.339.464.180	1.645.739.112	250.807.147	932.513.850

CATEGORIA X
 BENI ED OPERE IMMOBILIARI A CARICO DIRETTO DELLO STATO
 CE2 04 EDILIZIA

Codice	Cat.	Cap.	IMPEGNI	PAGAMENTI COMPETENZA	PAGAMENTI RESIDUI	RESIDUI FINALI
CE3 01	X	7701	12.251.789.300	27.662.320	6.052.268.975	33.797.132.393
totale CE2			12.251.789.300	27.662.320	6.052.268.975	33.797.132.393
CE3 09	X	7731	111.878.960	111.878.960	0	0
totale CE2			111.878.960	111.878.960	0	0

CATEGORIA XI
 BENI MOBILI
 MACCHINE ED ATTREZZATURE TECNICO-SCIENTIFICHE A CARICO
 DIRETTO DELLO STATO
 CE2 09 OPERE ED INTERVENTI PLURISSETTORIALI

Codice	Cat.	Cap.	IMPEGNI	PAGAMENTI COMPETENZA	PAGAMENTI RESIDUI	RESIDUI FINALI
CE3 09	XI	7733	0	0	29.664.453.060	86.335.546.937
totale CE2			0	0	29.664.453.060	86.335.546.937
CE3 09	XI	7732	8.556.332.840	4.079.294.695	470.599.370	42.118.404.023
totale CE2			8.556.332.840	4.079.294.695	470.599.370	42.118.404.023



DIPARTIMENTO PER I SERVIZI TECNICI NAZIONALI

UFFICIO PER ROMA CAPITALE E GRANDI EVENTI

L'Ufficio per Roma Capitale che è il supporto operativo della Commissione per Roma Capitale di cui alla legge 396/90, gestisce le risorse finanziarie assegnate da detta Commissione agli interventi compresi nel Programma per Roma Capitale approvato con DM del 10 marzo 1992.

Con il suindicato decreto sono state ripartite le risorse, pari a lire 340 miliardi che l'art. 10 della suddetta legge ha stanziato sul fondo per Roma Capitale, istituito per l'attuazione del Programma, oltre a quelle, pari a lire 328 miliardi, attribuite dall'art. 9 direttamente a specifici interventi.

Con successivi decreti, sino all'ultimo dell'8 ottobre 1997, la Commissione per Roma Capitale ha apportato modifiche ed integrazioni al Programma effettuando definanziamenti di interventi già compresi nello stesso ed inserimenti di nuove iniziative con contestuale assegnazione di nuove risorse per complessive lire 498 miliardi.

Con le sopraindicate risorse, annualmente integrate dalla legge finanziaria, ci si propone di raggiungere i seguenti obiettivi:

- sistema direzionale orientale (DSO) e connesse infrastrutture
- conservazione e valorizzazione del patrimonio monumentale, archeologico ed artistico;
- tutela dell'ambiente e del territorio;
- adeguamento della dotazione dei servizi e delle infrastrutture per la mobilità urbana e metropolitana;
- qualificazione e nuove realizzazioni di Università, centri di ricerca e strutture per la scienza e la cultura;
- costituzione e realizzazione di un polo europeo dell'industria, dello spettacolo e della comunicazione e del sistema congressuale, fieristico ed espositivo;

Con la successiva legge 23 dicembre 1996, n.651, recante "Misure urgenti per il Grande Giubileo dell'anno 2000" state stanziati le occorrenze finanziarie per la realizzazione del Piano degli interventi per il Giubileo, pari a Lire 3.500 miliardi, suddivise secondo i seguenti obiettivi previsti dal Piano:

Obiettivo A - sociale e accoglienza	L. 330.800.000.000
Obiettivo B - beni culturali	L. 560.200.000.000
Obiettivo C - manutenzione, arredo urbano, patrimonio ambientale	L. 568.250.000.000
Obiettivo D - accessibilità e mobilità area metropolitana	L. 1.625.750.000.000
Obiettivo E - servizi speciali e formazione	L. 330.000.000.000
Obiettivo F - informazione, comunicazione, preparazione e gestione evento	L. 85.000.000.000
TOTALE	L. 3.500.000.000.000

Si precisa che nel periodo aprile - dicembre 1997 sono stati

assunti impegni	L. 534.949.437.700
trasferiti al Ministero BB.CC.	L. 331.813.500.000
trasferiti al Ministero Interni	L. 50.000.000.000
Totale	L. 916.762.937.700

di cui L. 646.539.703.400 risultano trasferite anche in termini di cassa.

Gli impegni assunti, pari a L. 534.949.437.700, si riferiscono a 193 interventi e riguardano:

- impegni ed erogazioni del 5% relativi alla progettazione per L. 76.064.531.600
- impegni per L. 187.607.840.000 (e relative anticipazioni del 20% di L. 37.521.538.000) per la realizzazione di interventi appaltati.
- impegni per L. 171.624.246.100 (e relative anticipazioni del 30% di L. 51.487.283.710) per forniture già appaltate.
- trasferimento alla Regione Lazio ai fini dell'accoglienza della somma di L. 99.653.000.000.

Il trasferimento al Ministero dei Beni Culturali di L. 331.813.500.000 di riferisce all'avvio della realizzazione di oltre 157 interventi compresi nel Piano.

La somma di 50 miliardi trasferita al Ministero degli Interni si riferisce agli interventi in materia di sicurezza.

Con le somme inserite nella categoria IV° si è provveduto, in particolare, all'acquisizione di materiale informatico oltre che all'attivazione dell'intervento relativo al "laboratorio".

Con le somme inserite nella categoria XII si è provveduto alla realizzazione del Programma per Roma Capitale che nell'esercizio 1997 hanno avuto un notevole impulso passando dai 115 miliardi di impegni assunti nell'esercizio precedente a 208 miliardi dell'esercizio 1997 e dai 30 miliardi dei pagamenti autorizzati del 1996 ai 106 miliardi dell'esercizio 1997.

Rientrano infine nella XII anche le spese sostenute per il Giubileo.

CATEG.	DENOMINAZIONE	1997			TOTALE
		impegni	pagamenti competenza	pagamenti residui	
II	Personale in attività di servizio	7.011.068.470	3.135.655.084	511.417.562	10.658.141.116
IV	Acquisto di beni e servizi	199.206.758.612	130.977.053.404	48.713.907.000	378.897.719.016
V	Trasferimenti	13.000.000.000		2.494.000.000	15.494.000.000
IX	Somme non attribuibili	39.582.982.840	29.055.219.680	9.123.508.495	77.761.711.015
X	Beni ed opere imm. a carico Stato			5.644.477.725	5.644.477.725
XI	Beni mobili ecc. a carico Stato			159.055.875	159.055.875
XII	Trasferimenti	264.677.031.720	59.050.754.140	473.039.589.991	796.767.375.851
XV	Conc. di crediti per att. non prod.				-
XVI	Somme non attribuibili	693.175.419.000	189.481.060.787	139.597.224.578	1.022.253.704.365
	TOTALI	1.216.653.260.642	411.699.743.095	679.283.181.226	2.307.636.184.963

DIPARTIMENTO DEL TURISMO

Il Capitolo 6584 dell'Unità previsionale di base 14.1.2.3 - Accordi ed organismi internazionali è deputato alla gestione finanziaria delle iniziative cofinanziate dall'Unione Europea.

Il Capitolo 6584 "Spese per l'attuazione di iniziative, programmi e progetti, derivanti dalle politiche comunitarie nel settore del turismo" è alimentato dalle risorse finanziarie previste per l'attuazione del Programma Multiregionale Turismo adottato con Decisioni della Commissione Europea C(95) 1146 del 7 giugno 1995 e C(97) 3716 del 15 dicembre 1997 provenienti per il 50% dal Fondo Europeo di Sviluppo Regionale e per il restante 50% dai fondi nazionali gravanti sulle disponibilità del Fondo di Rotazione per l'attuazione delle politiche comunitarie ex lege 183 del 1987.

Sul capitolo gravano gli impegni e i pagamenti relativi alla gestione di alcune misure del POM Turismo, evidenziando che gran parte delle attività gravano sulla gestione fuori bilancio del Fondo di Rotazione per il tramite dell'IGFOR.

Nel 1997 il capitolo è stato utilizzato per:

- l'attuazione della Misura 5-a del Programma concernente la realizzazione di servizi per il turismo culturale. Beneficiari finali dei contributi sono le Soprintendenze ai Beni Archeologici, Artistici e Monumentali del Ministero dei Beni Culturali ai sensi del Protocollo d'intesa stipulato tra il Dipartimento e la predetta Amministrazione.

I progetti ammessi a finanziamento comportano la realizzazione di servizi aggiuntivi alle aree archeologiche, musei e monumenti per migliorare la fruibilità da parte dei visitatori e incrementare la diffusione e la conoscenza del patrimonio culturale delle Regioni del Mezzogiorno.

Sono stati emessi ordini di accreditamento a favore dei funzionari delegati delle Soprintendenze per un ammontare complessivo pari a £ 13.510.634.000.

Occorre evidenziare al riguardo che tali ordini sono stati emessi in due tranches: la prima a copertura del 1° anticipo pari al 10% del costo dei progetti ammessi a finanziamento e la seconda a copertura del 2° anticipo pari al 30%;

- pubblicazione di bandi di gara e ristampa del POM Turismo per un ammontare pari a £ 78.895.960;

- compensi per servizi di assistenza tecnica e monitoraggio per un ammontare pari a £ 610.439.710.

Le risorse vengono accreditate mediante trasferimento dal c/c di Tesoreria n. 777/23209 al Capo X - Capitolo 3499 dello Stato di previsione dell'entrata per essere poi riassegnate al capitolo 6584. I tempi occorrenti per la conclusione dell'iter procedurale dalla data della richiesta dell'Ufficio competente alla data della effettiva disponibilità delle risorse sul Capitolo sono risultati eccessivamente lunghi per consentire da parte dei beneficiari finali la possibilità di concreto utilizzo. Infatti è stato possibile erogare alle Soprintendenze la seconda tranche degli ordini di accreditamento soltanto nel novembre del 1997 a seguito dell'acquisizione in bilancio dell'assegnazione di £10 miliardi, la cui richiesta era stata inoltra il 31 luglio 1997.

Ciò ha comportato il mancato utilizzo da parte delle Soprintendenze delle somme trasferite e la relativa restituzione alla competente Ragioneria Centrale delle somme in questione mediante il modello 62CG.

Si sono venuti a creare residui per un ammontare pari a £ 11.122.403.343: poiché sul capitolo non è prevista una iniziale dotazione di cassa, il competente Ufficio si è trovato nella impossibilità a rimettere gli ordini di accreditamento a favore delle Soprintendenze nel corso del corrente esercizio finanziario 1998.

Per poter far fronte all'emissione di tali ordini è stata inoltrata in data 30 marzo 1998 all'Ispettorato Generale Bilancio la richiesta di integrazione di cassa ai sensi dell'art. 9-bis della Legge 468.

A tutt'oggi non è pervenuto alcun riscontro alla richiesta.

Capitolo 6584 "Spese per l'attuazione di iniziative, programmi e progetti, derivanti dalle politiche comunitarie nel settore del turismo". Esercizio finanziario 1997

BENEFICIARI	IMPEGNI	PAGAMENTI COMPETENZA	PAGAMENTI RESIDUI	RESIDUI FINALI
Soprintendenze del Ministero dei Beni Culturali (ordini di accreditamento)	13.510.634.000	2.388.230.657		11.122.403.343 (*)
Organi di stampa Pubblicazioni e pubblicità gare	78.895.960	28.148.670		50.747.290
Associazioni e Società Assistenza tecnica	610.439.710	441.619.710	265.454.300	168.820.000

(*) Somme restituite dalle Soprintendenze mediante modello 62CG.

L'Ufficio ha in dotazione i seguenti capitoli inseriti nella Rubrica 43 – Categoria IV – Acquisto di beni e servizi.

Capitolo 6580 : denominazione: “Spese per la propaganda turistica e per attività e iniziative non di competenza delle regioni concernenti il turismo”.

Il capitolo 6580 è da ritenersi coesistente alle stesse finalità istituzionali di questa Amministrazione concernenti la promozione unitaria dell'immagine dell'Italia all'estero e lo sviluppo del mercato turistico nazionale ed è stato impiegato in varie direzioni al fine di promuovere il turismo nazionale, comunitario o internazionale.

Nel 1997 si è posta particolare attenzione a effettuare spese solo in direzioni di stretta competenza del Dipartimento del turismo prescindendo da interventi riferiti a un tema o a un territorio o un'impresa particolare e per raggiungere un risultato obiettivamente utile su un piano generale per tutto il sistema Italia nel suo complesso sul piano del marketing e dell'immagine. In questa stessa direzione continua l'azione del Dipartimento anche per il 1998.

Capitolo 6581: denominazione: “Partecipazione dell'Italia alla propaganda turistica Europea negli Stati Uniti d'America”

Il capitolo 6581 è all'uopo istituito per il pagamento della quota annuale dovuta dall'Italia per la partecipazione ai lavori dell' E.T.C. European Travel Commission, organismo internazionale fondato nel 1946 il cui compito è la propaganda turistica Europea negli Stati Uniti d'America.

Capitolo 6582: denominazione: “Spese derivanti dall'esecuzione di accordi internazionali”

Il capitolo 6582 di recente istituzione per la rivivificazione della presenza italiana all'estero, attraverso la revisione o l'adozione di nuovi accordi di cooperazione internazionale nel settore. Il capitolo, anche per la sua esiguità, non ha potuto avere ancora compiuta applicazione.

Pagamenti				
Cap. 6580	Impegni	Competenza	Residui	Residui Finali
Rubrica 43	£.88.400.000		£.88.400.000	£.88.400.000
Categoria IV	Ag. ANSA		Ag. ANSA	Ag. ANSA
Acquisto di beni e servizi.	£.52.000.000		£.52.000.000	£.52.000.000
Dotazione di competenza	Ag. ANSA		Ag. ANSA	Ag. ANSA
1997 £. 1.383.000.000=*	£.21.500.000	£.21.500.000		
	Quota BITS	Quota BITS		
	£.20.500.000		£.20.500.000	£.20.500.000
	EURIT		EURIT	EURIT
	£.33.000.000		£. 33.000.000	£. 33.000.000
	COIN		COIN	COIN
	£.30.000.000		£. 30.000.000	£. 30.000.000
	Soc. Mercury		Soc. Mercury	Soc. Mercury
	£.25.000.000		£. 25.000.000	£. 25.000.000
	As.Terra Nuova		As.TerraNuova	As.TerraNuova
	£.22.268.000		£. 22.268.000	£. 22.268.000
	Ass. RAM		Ass. RAM	Ass. RAM
	£.348.000.000		£. 348.000.000	£. 348.000.000
	Istituto DOXA		Istituto DOXA	Istituto DOXA
	£. 162.000.000		£.162.000.000	£.162.000.000
	Soc. K. Davi		Soc. K. Davi	Soc. K. Davi
	£.802.668.000	£.21.500.000	£.781.168.000	£.781.168.000

* La somma originariamente assegnata con legge di bilancio nella misura di £. 1.383.000.000= nel corso dell'esercizio è stata rideterminata in £. 808.500.000= ed è stata impegnata pressochè per l'intero importo, che si è reso peraltro disponibile solo a novembre 1997 dopo l'approvazione della legge di assestamento di bilancio 1997.

Pagamenti

Cap. 6581	Impegni	Competenza	Residui	Residui Finali
Rubrica 43 Categoria IV Acquisto di beni e servizi Dotazione di competenza 1997 £. 92.000.000	£.92.000.000 All'Enit per Il successivo trasferimento all'E.T.C.		£.92.000.000 All'Enit per Il successivo trasferimento all'E.T.C.	£.92.000.000 All'Enit per Il successivo trasferimento aAll'E.T.C.
	£.92.000.000		£.92.000.000	£.92.000.000

Pagamenti

Cap. 6582	Impegni	Competenza	Residui	Residui Finali
Rubrica 43 Categoria IV Acquisto di beni e servizi Dotazione di competenza 1997 £. 5.500.000	0	0	0	£.5.500.000
	0	0	0	£.5.500.000

- cap. 6653 "Contributo annuo a favore del Club Alpino Italiano", previsto dalla legge 24 dicembre 1985 n. 776 con uno stanziamento di L. 1.900.000.000.
- cap. 6654 "Contributo annuo a favore del Club Alpino Italiano per l'assicurazione dei volontari del Corpo Nazionale del Soccorso Alpino e Speleologico e per la realizzazione e gestione di un centro di coordinamento delle attività del Corpo stesso", contemplato dall'art. 3 della legge 18 febbraio 1992 n. 162 con uno stanziamento di L. 470.250.000.

Con imputazione al cap. 6653, durante il 1997, sono stati emessi, in conformità a quanto disposto dall'art. 3, comma 12, del decreto-legge 20 giugno 1996 n. 323, convertito con modificazioni con legge 8 agosto 1996 n. 424, che prevede, com'è noto, l'assunzione con cadenza trimestrale degli impegni sui capitoli del bilancio dello Stato relativi a erogazioni a favore di soggetti ed enti pubblici o privati, n. 4 decreti di impegno e liquidazione della spesa di L. 475.000.000 ciascuno (in data 22 gennaio, 16 aprile, 4 luglio e 7 ottobre 1997).

Analogamente, con imputazione al cap. 6654 sono stati emessi, sempre nel corso dell'esercizio finanziario 1997, n. 4 decreti di impegno e liquidazione della spesa di L. 117.562.500 ciascuno (in data 27 gennaio, 16 aprile, 4 luglio e 7 ottobre 1997).

Risultano, pertanto, complessivamente erogate L. 1.900.000.000 sul cap. 6653 e L. 470.250.000 sul cap. 6654.

Ripartizione Impiantistica Sportiva

Dall'emanazione della legge triennale n. 65/1987 sono stati approvati di conseguenza, tre programmi di finanziamento rispettivamente con i DD.MM. 30.3.1988, 24.12.1988 e 11.4.1991 nonché, con separati decreti, altrettanti programmi regionali.

Complessivamente gli investimenti autorizzati con i 3 programmi di finanziamento di cui ai decreti sopra citati ammontano a 1,448 mld e quelli autorizzati per impianti di interesse regionale a 944 mld e 226 mln.

L'attuazione di programmi approvati ha subito ritardi per una serie di cause riconducibili ai seguenti motivi:

- le intervenute innovazioni legislative in materia di finanza locale hanno prodotto negli anni dal 1991 al 1993 una notevole contrazione della capacità di indebitamento degli enti beneficiari ed il conseguente rinvio nella realizzazione dei progetti finanziati;

- l'instabilità delle amministrazioni locali ha avuto a sua volta, in molti casi, un effetto frenante nella concreta realizzazione dei progetti;

- lacune ed imperfezioni delle leggi di riferimento ed in particolare l'assenza di norme positive che imponessero un termine per l'avvio dei lavori e consentissero l'aggiornamento di progetti spesso divenuti inattuali hanno amplificato gli effetti negativi delle cause sopra ricordate.

Esclusa, pertanto, la formulazione di nuovi programmi di finanziamento, nel corso dei precedenti esercizi si è utilizzato lo strumento, peraltro imperfetto, offerto dall'art. 15 della legge n. 498/1992 che consente, in particolari condizioni, la revoca dei finanziamenti non attivati e la successiva riassegnazione a favore di altri soggetti. Tale operazione, che ha interessato i soli programmi di interesse sovraregionale, potrebbe essere attuata anche dalle Regioni per i programmi di rispettiva competenza previa emanazione della necessaria normativa regionale.

In tale contesto assume quindi particolare rilevanza

l'acquisizione e l'aggiornamento di elementi informativi in ordine allo stato di avanzamento dei lavori ed alla situazione amministrativa dei mutui non ancora perfezionati o ai quali non abbia fatto seguito l'apertura dei cantieri o l'avvio dei lavori.

Oltre alla gestione dei mutui già a regime ed alla definizione delle numerose e complesse situazioni di contenzioso determinate in gran parte anche dalla frammentarietà degli interventi normativi che hanno interessato il settore, l'azione amministrativa deve quindi porsi come obiettivo primario il completo e costante monitoraggio dello stato di attuazione dei programmi di intervento approvati, indispensabile per la messa a punto di un nuovo strumento normativo che consenta il razionale reimpiego delle risorse ancora disponibili in quanto non utilizzate o non più utilizzabili nell'ambito delle norme vigenti. Donde la necessità di consentire una revisione critica dei progetti finanziati per adeguarli alle mutate esigenze gestionali e di domanda sportiva, di fissare congrui termini per l'avvio dei lavori e la realizzazione delle opere finanziate e di recuperare le risorse assegnate in caso di inerzia dei beneficiari in vista di un programma straordinario di interventi che consenta, tra l'altro, l'utilizzazione dello stanziamento a suo tempo disposto dall'art. 27 della legge 30.12.1991 n. 412 e mai utilizzato in carenza del necessario strumento legislativo. Obiettivo, questo, di particolare interesse ove si consideri la possibilità di porre in essere un consistente programma di finanziamenti utilizzando risorse immobilizzate e già da tempo iscritte in bilancio.

I pagamenti effettuati nel corso dell'anno 1997 sui capitoli di competenza ed esposti nell'allegato prospetto rispecchiano la situazione sopra descritta in quanto corrispondenti alle somme erogate per l'ammortamento dei mutui perfezionati in attuazione delle leggi di riferimento ed in corso di ammortamento.

Considerato che l'erogazione degli interventi statali coincide con l'inizio dell'ammortamento del mutuo, l'evidente consistenza dei residui è la conseguenza delle difficoltà sopra ricordate nell'avvio dei programmi di impiantistica sportiva. Conseguenza ancora più evidente ove si prenda in considerazione la consistenza dei residui finali tra i quali, al capitolo 7834, assume valore emblematico il residuo di 20 mld. corrispondente allo stanziamento di cui al ricordato art. 27 della legge 30.12.1991 n. 412.

Quanto ai risultati, purtroppo solo indirettamente collegabili all'azione amministrativa a causa del sistema normativo vigente, si rammenta che, a fronte di 2.379 mutui in corso di ammortamento, gli impianti sportivi ultimati risultano 1.325 in una percentuale, quindi, del 56%. Trattasi, peraltro, di un dato evidentemente fluido suscettibile di migliorare in tempi relativamente brevi.

PRESIDENZA DEL CONSIGLIO DEI MINISTRI
UFFICIO IMPIANTI SPORTIVI

	IMPEGNI	PAGAMENTI		RESIDUI
		competenza	residui	FINALI
Rubrica 43 cat. XII CE2 05				
cap. 7834	23.812.967.000		3.812.967.000	20.000.000.000
cap. 7835	280.519.971.939	4.077.017.470	100.000.000.000	276.442.954.469
cap.7837	4.000.000.000		3.297.248.880	4.000.000.000
cap.7840	120.000.000	120.000.000		
totale	308.452.938.939	4.197.017.470	107.110.215.880	300.442.954.469

DIPARTIMENTO DEL TURISMO**Cap. 7836 - spese per la concessione di agevolazioni alle strutture turistiche ricettive - legge 556/88.**

Beneficiari dei contributi in conto interessi risultano attualmente le Regioni a statuto speciale e i progetti a carattere nazionale realizzati ai sensi della riferita legge, per cui in materia non vi sono nuovi impegni, trattandosi di liquidazioni su impegni precedentemente assunti.

Quanto alla tempestività delle erogazioni l'ufficio ha cura di liquidare rapidamente al momento in cui si verificano le condizioni prescritte dalla legge per effettuare la liquidazione.

Tali condizioni fanno capo ad elementi esterni all'ufficio stesso per cui può determinarsi qualche sfasatura tra il momento dell'impegno e della liquidazione anche se nella gran parte delle ipotesi tale momento è contestuale.

Nel corso del 1997 sono stati effettuati pagamenti per lire 19.336.360.000 di cui lire 6.104.332.500 come competenza, raggiungendosi il 60% di spesa dello stanziamento annuo.

Il 40% non pagato è collegato funzionalmente all'andamento negativo dei progetti finanziati, alcuni dei quali sono sottoposti a vicende giudiziarie che li bloccano da molti anni.

I restanti pagamenti di lire 13.232.027.500 sono stati effettuati in conto residui.

Via via che le varie situazioni si normalizzano è possibile infatti provvedere alle liquidazioni sospese.

Si può, quindi, affermare che la situazione sul capitolo si va normalizzando per cui è possibile ipotizzare la scomparsa del fenomeno residui entro i prossimi esercizi.

Quanto ai risultati conseguiti si osserva che le iniziative cui si riferiscono i contributi erogati sono da tempo attuate ad eccezione di quelle sospese per vicende giudiziarie.

Cap. 7842 - spese per la concessione di agevolazioni alle strutture turistico ricettive - Legge 556/88 e 237/93.

Beneficiari dei contributi in conto capitale sono le Regioni, per la parte di iniziative da realizzare sul proprio territorio, e i progetti a carattere nazionale realizzati ai sensi delle riferite leggi.

Nonostante il tempo trascorso infatti, per vicende giudiziarie di varia natura, la regione Lazio deve ancora ricevere la quota prevista per la realizzazione dei progetti di cui alla legge 237/93 sul proprio territorio, mentre la regione Campania deve ancora chiarire la situazione delle iniziative finanziate sia per la legge

556/88 che per la legge 237/93, per cui l'ufficio non può fornire sicure indicazioni sulla dinamica della spesa e sulla sua composizione.

Tanto premesso si rappresenta che nel 1997 sono stati liquidati contributi per lire 5.812.483.850 di cui lire 4.568.091.480 riferiti alla competenza dell'esercizio e lire 1.244.392.370 riferito ai residui.

La gestione del capitolo appare, quindi, fisiologica con un basso indice di residui dovuti comunque a interventi esterni all'ufficio e anche qui la situazione contabile tenderà alla normalizzazione nei prossimi due esercizi.

Quanto alla realizzazione delle iniziative finanziate va osservato che le stesse risultano da tempo attuate, salvo quelle sub iudice.

Cap. 7844 – Fondo per la riqualificazione dell'offerta turistica italiana.

Beneficiarie delle quote del Fondo sono le Regioni a statuto ordinario che utilizzano le quote ricevute secondo le proprie leggi di intervento turistico.

Il capitolo viene alimentato nel 1997 dallo stanziamento di 20 miliardi e dai recuperi delle somme provenienti dalle Regioni e dai progetti a carattere nazionale, non andati a buon fine, per circa 19 miliardi.

Su tale ammontare fu disposto uno storno di 13 miliardi per il finanziamento di progetti della regione Campania e di due iniziative a carattere nazionale approvate dalla legge 237/93 e privi di stanziamento.

E' stata quindi ripartita alle Regioni a statuto ordinario una quota di 26 miliardi.

Va notato al riguardo che la Tesoreria ha restituito i titoli - ai sensi della legge 662/96, art. 3, co. 214 - non liquidando oltre il 70% della spesa effettuata.

Questo incidente, unitamente al meccanismo di liquidazione che prevede numerosi passaggi intermedi per pervenire all'approvazione del riparto annuale, appesantisce notevolmente la gestione del capitolo.

Ne è concreta dimostrazione la liquidazione di lire 49.143.169.430, di cui solo 1.270.999.370 quale competenza e 47.872.170.060 in conto residui.

La gestione anche per il 1998 si presenterà anomala per le anzidette ragioni sulle quali l'ufficio non ha alcuna possibilità di intervenire.

Quanto ai risultati conseguiti va osservato che trattandosi di un trasferimento di fondi a favore delle Regioni a statuto ordinario non è consentito all'ufficio avere riscontri circa il concreto impiego delle risorse dagli enti locali.

Il capitolo appare destinato a esaurirsi, entro i prossimi due esercizi, almeno quanto alla capacità di autofinanziarsi attraverso i fondi provenienti dalle iniziative non andate a buon fine delle leggi 556/88 e 237/93 che attualmente lo alimentano.

DIPARTIMENTO DELLA FUNZIONE PUBBLICA

Nel corso dell'esercizio sono stati effettuati pagamenti per complessive £.64.271.000.000 di cui £. 48.614.000.000 per spese gravanti sull'esercizio 1997 (a fronte di impegni per £. 68.145.000.000) e £. 15.657.000.000 per spese in conto residui provenienti dagli esercizi 1996 e precedenti.

La parte più consistente della spesa sostenuta è relativa all'erogazione di trasferimenti ad enti pubblici (categoria V) e ad imprese (categoria XII), pari a complessive £. 55.571.000.000, di cui £. 45.861.000.000 pagate in conto competenza 1997 e £.9.710.000.000 in conto residui passivi relativi agli esercizi 1996 e precedenti.

La restante parte della spesa sostenuta, pari a £. 8.700.000.000, è riferita a spese per il personale, per acquisizione di beni e servizi ed all'erogazione di somme non attribuibili, ovvero spese per contenzioso, collegate alla soppressione di enti pubblici ecc..

I pagamenti per la remunerazione di prestazioni di lavoro straordinario e per missioni effettuate dal personale in servizio (categoria II) ammontano a £. 3.059.000.000, di cui £. 2.343.000.000 in conto competenza e £. 716.000.000 in conto residui.

I pagamenti relativi all'acquisizione di beni e servizi (categoria IV) ammontano a £.2.144.000.000, di cui £. 208.000.000 a carico dell'esercizio 1997, a fronte di impegni per £. 1.304.000.000, e £. 1.936.000.000 a carico degli esercizi 1996 e precedenti.

Infine i pagamenti relativi a somme non attribuibili (categoria IX) ammontano a £.3.497.000.000, di cui £. 202.295.000 in conto competenza e £. 3.295.000.000 per residui passivi.

Si rinvia alla successiva parte per la trattazione specifica per categorie, in relazione alla natura della spesa.

CATEGORIA II

Le spese riferite alla categoria sono relative alle prestazioni di lavoro straordinario ed allo svolgimento di missioni all'estero o sul territorio italiano del personale in servizio presso il Dipartimento, con la ripartizione sui capitoli 2504, 2202, 2203 e 2204.

Per prestazioni di lavoro straordinario sono stati effettuati pagamenti per complessive £. 3.003.061.000, di cui £. 2.297.308.000 in conto competenza e £.705.753.000 in conto residui passivi.

Le missioni effettuate hanno comportato pagamenti per complessive £. 56.240.000, di cui £. 45.548.000 in conto competenza e £. 10.692.000 in conto residui.

Gli impegni gravanti sull'esercizio 1997 non pagati al 31.12.1997 per l'intera categoria ammontano a £. 1.042.218.000

CATEGORIA IV - Acquisizione di beni e servizi.

Le spese sostenute hanno riguardano gli interventi per l'attuazione del programma di riforma della P.A. e l'acquisto di beni durevoli per migliorare l'organizzazione ed il funzionamento degli uffici del Dipartimento.

In particolare sono stati effettuati pagamenti sul capitolo 2556 per complessive £.305.288.000 per l'acquisto di 42 personal computer e 20 stampanti presso la Società MEMO S.r.L. e per la realizzazione del cablaggio della rete del sistema nel Palazzo Vidoni e nell'edificio di Via del Sudario, affidata alla DATAMAT S.p.A. (£. 292.282.000 in conto residui) nonché per l'acquisto di due P.C. portatili presso la P.C. ASSISTANCE S.r.L. (£.13.006.000 in conto competenza 1997).

Sul medesimo capitolo risultavano impegnate, a fine esercizio, £. 59.766.000 per l'acquisto di 15 personal computer, 15 stampanti ed un modem dalla ditta PRISMA P.C. e per l'acquisto di memoria aggiuntiva presso la MEMO S.r.l..

Sono state, inoltre, pagate £. 33.686.000 per l'acquisto di libri e riviste per la biblioteca, di giornali, atti parlamentari ecc. (cap. 2446), di cui £. 28.828.000 in conto competenza e £. 4.858.000 in conto residui.

Nell'ambito dell'attuazione del sottoprogramma "Formazione funzionari della pubblica amministrazione" (quadro comunitario di sostegno aree obiettivo 1), affidato per il periodo 1994-1999 al Dipartimento e per il quale è competente l'Ufficio Personale delle Pubbliche Amministrazioni (UPPA), sono state pagate £. 696.062.000, interamente impegnate nell'anno 1996, per consentire la partecipazione di dirigenti e funzionari a stages formativi aventi lo scopo di agevolare l'utilizzo dei fondi strutturali, nonché per

l'affidamento di incarichi di studio ad alcune società per individuare i fabbisogni formativi della pubblica amministrazione rispetto a tale utilizzo (cap. 2554).

Eguale collegato alla partecipazione dell'Italia all'unione Europea è l'impegno di spesa di £. 100.000.000 assunto nel 1997 sul cap. 2548, corrispondente al contributo annuale di 50.000 ECU da versare all'Istituto Europeo di Amministrazione Pubblica di Maastricht per l'attività di formazione comunitaria dei dipendenti pubblici.

Altre spese sono state sostenute per la realizzazione di lavori utili alla riforma della pubblica amministrazione (cap. 2544), in particolare sono state stipulate le seguenti convenzioni con istituti universitari e con l'ISTAT, nonché l'attuazione delle leggi 15 marzo 1997, n. 59 e 15 maggio 1997, n. 127.

1. CONVENZIONE CON ISTAT PER "l'individuazione delle attività e delle risorse umane e finanziarie assoggettabili a trasferimento ai sensi della legge 59/97":
importo £. 360.000.000 capitolo 2544.
2. CONVENZIONE CON LIUC (LIBERO ISTITUTO UNIVERSITARIO C. CATTANEO) sul codice di comportamento di pubblici dipendenti
importo £ 58.800.000 capitolo 2544
3. CONVENZIONE CON UNIVERSITA' DEGLI STUDI DI CATANIA - Seminario giuridico - avente per oggetto "le prospettive della contrattazione decentrata negli Enti dotati di autonomia nel nuovo assetto normativo"
importo £ 35.985.600 capitolo 2544
4. CONVENZIONE CON UNIVERSITA' DEGLI STUDI DI SALERNO - Centro interdipartimentale per gli studi aziendali economici e sociali - avente per oggetto "applicazione integrale delle discipline del rapporto privato e quello pubblico: previsione di un termine di decorrenza ed effetti conseguenti"-
importo £ 35.985.600 capitolo 2544 (liquidato)

5. CONVENZIONE CON UNIVERSITA' DEGLI STUDI DI BOLOGNA - Istituto A. CICU' - avente per oggetto "Privatizzazione del rapporto individuale di pubblico impiego"
importo £. 35.985.600 capitolo 2544 (liquidato)
6. CONVENZIONE CON ISTITUTO POLIGRAFICO E ZECCA DELLO STATO
avente per oggetto l'Implementazione delle banche dati riguardanti l'Albo dei dirigenti pubblici e l'Anagrafe delle prestazioni e degli incarichi affidati a dipendenti pubblici"
importo £. 20.000.000 capitolo 2552.

Sono stati effettuati pagamenti per complessive £. 557.748.000, di cui £.407.015.000 in conto residui e £. 150.733.000 in conto competenza, a fronte di £.751.974.000 impegnate a carico dell'esercizio 1997.

Nell'ambito della categoria IV, i capitoli 2541, 2543 e 2557 si riferiscono all'acquisto di servizi.

Al cap. 2543 sono imputate le spese relative al conferimento di incarichi per l'elaborazione di studi utili all'attuazione del decreto legislativo n. 29/1993, delle leggi n. 59 e 127 del 1997 ed all'adozione di provvedimenti normativi.

Nel corso dell'esercizio sono stati effettuati pagamenti per complessive £.179.468.000, interamente a carico dell'esercizio 1996, ed assunti impegni di spesa per £.221.024.000 a valere sull'esercizio 1997.

La spesa riportata al cap. 2541 è riferita al funzionamento di varie commissioni, tra cui quelle istituite per la realizzazione di concorsi unici.

Nel corso dell'esercizio sono stati effettuati pagamenti per complessive £.199.873.000, di cui £.6.109.000 in conto competenza, a fronte di impegni per £.83.798.000, e £. 193.764.000 in conto residui.

La spesa riportata al cap. 2557 si riferisce ai compensi da corrispondere ai componenti dei nuclei di valutazione e del comitato tecnico-scientifico per gli adempimenti relativi ai progetti di cui all'art. 26 della legge 11 marzo 1988, n. 67.

Sono state pagate complessivamente £. 166.259.000, di cui £. 5.462.000 in conto competenza a fronte di un impegno complessivo di £. 9.000.000 in conto competenza e £.160.797.000 in conto residui provenienti dagli esercizi 1996 e precedenti.

CATEGORIA V - TRASFERIMENTI AD ENTI

La spesa riferita alla categoria V comprende i fondi necessari al funzionamento del centro di formazione e studio FORMEZ, che risponde della propria attività all'Ufficio del personale delle pubbliche amministrazioni (UPPA), nonché al finanziamento degli enti che gestiscono i progetti obiettivo, controllati dall'Ufficio procedimenti ed efficienza amministrativa (UPEA).

Nel corso dell'esercizio sono stati erogate £. 51.571.104.000 al FORMEZ (cap. 2559) di cui £. 41.861.104.000. in conto competenza a fronte di un impegno di spesa di £.42.350.000.000 e £. 9.710.000.000 in conto residui provenienti dagli esercizi 1996 e precedenti.

CATEGORIA XII - TRASFERIMENTI ALLE IMPRESE

Vengono trasferite somme al FORMEZ per la gestione di progetti che erano stati affidati al Consorzio per la riqualificazione delle pubbliche amministrazioni nel mezzogiorno (RIPAM) ed all'Agenzia per la promozione e lo sviluppo nel Mezzogiorno (AGENSUD) (cap. 7640). Questa gestione è sottoposta all'attività di vigilanza ed indirizzo dell'ufficio del personale delle pubbliche amministrazioni (UPPA).

Nel corso dell'esercizio 1997 non sono state erogate somme al FORMEZ (progetto RIPAM ed azione organica 2 - ASFOR), mentre è stato assunto un impegno di spesa di £.10.000.000.000.

E' stato interamente corrisposto allo SVIMEZ (Ente Sviluppo per il Mezzogiorno) il contributo annuale di £. 4.000.000.000 relativi all'esercizio 1997 (cap. 7641).

CATEGORIA IX - SOMME NON ATTRIBUIBILI

Nel corso dell'esercizio sono stati effettuati pagamenti per circa £. 3.312.000.000 relativi alla gestione dei capitoli 2561, 2563 e 2564, nonché per £. 185.000.000 relativi alla gestione del contenzioso (cap. 2562) questi ultimi totalmente effettuati in conto competenza dell'esercizio 1997.

I pagamenti relativi al contenzioso si riferiscono alla liquidazione di spese di giudizio a favore dell'Avvocatura dello Stato, generale e distrettuale. o di professionisti dalla stessa delegati.

Viene erogato annualmente un contributo per il funzionamento dell'Agenzia per la rappresentanza negoziale delle pubbliche amministrazioni (ARAN), della cui vigilanza è investito l'Ufficio per le relazioni sindacali delle pubbliche amministrazioni.

Nel corso dell'esercizio 1997 è stata corrisposta la quota a saldo del contributo per l'anno 1996 di £. 1.248.416.000.

Quanto al contributo impegnato di £. 4.750.000.000 a carico dell'esercizio 1997, lo stesso è stato erogato nel 1998 a causa di un pignoramento di somme presso terzi che ha reso inefficace il pagamento già predisposto nell'esercizio 1997 di parte del contributo.

Vengono gestiti, inoltre, con imputazione sui capp. 2561 e 2463: i rimborsi delle somme anticipate dalle Amministrazioni di destinazione del personale degli Enti soppressi ed in servizio presso Regioni, Enti locali ed Enti pubblici non economici a titolo di

miglioramenti economici recati dal DPR n. 509/79; i rimborsi ai sensi dell'art. 11, 1° comma, della legge 482/88 alle Amministrazioni di destinazione dei conguagli anticipati in nome e per conto del Dipartimento della funzione pubblica al personale con trattamento equivalente agli impiegati civili dello Stato; il trasferimento, a norma della legge 482/88, della quota di indennità di fine servizio, rivalutata in base agli adempimenti economici discendenti dal DPR 509/79, alle competenti gestioni di liquidazione INADEL-ENPAS-INPS-Enti parastatali.

Nel corso dell'esercizio sono stati effettuati pagamenti per complessive £.29.964.000 di cui £. 17.375.000 effettuati previa reiscrizione in bilancio di residui perenti e £. 12.589.000 in conto residui, impegnati nell'esercizio 1996.

Si allegano le scheda analitiche sulla situazione del personale dell' Ufficio Affari generali e per il personale, nonché le note degli altri Uffici di questo Dipartimento di seguito indicati:

- Ufficio Organizzazione Pubbliche Amministrazioni;
- Ufficio Relazioni Sindacali;
- Ufficio Procedimenti ed Efficienza Amministrativa;
- Ufficio Personale Pubbliche Amministrazioni del Dipartimento

UFFICIO PER GLI AFFARI GENERALI E PER IL PERSONALE**Struttura:**

- Segreteria del Direttore Generale allegato 1
- Servizio Affari Generali e Personale allegato 2
- Servizio Affari Amministrativo Contabili allegato 3
- Servizio Stampa, Documentazione e Biblioteca allegato 4
- Servizio Affari Internazionali allegato 5

Personale (escluso il direttore generale)

- personale in servizio durante l'anno 97 (dato riferito all'inizio del 1998)
- personale uscito
- personale entrato

ALLEGATO 1

SEGRETERIA DEL DIRETTORE GENERALE

Nel 1997 la segreteria del Direttore Generale del Dott. Antonini VINCI era composta da N° 3 unità (un impiegato di VIII q.f., due impiegati di VI q.f.).

Durante l'anno di riferimento non si sono verificati spostamenti di personale.

I compiti assegnati al personale in servizio presso la Segreteria sono di stretta collaborazione al Dirigente Generale ad essa preposto.

La spesa relativa al personale per prestazioni di lavoro straordinario nell'esercizio 1997 ammonta a £. 62.948.395.

Le ore di straordinario effettuate hanno trovato giustificazione nell'opera di ausilio diretto al Dirigente Generale, nell'espletamento delle sue funzioni di direzione dell'intero Ufficio U.A.G. P..

ALLEGATO 2

SERVIZIO AFFARI GENERALI E PERSONALE

Nel 1997 il servizio si componeva di 7 unità (un dirigente, un impiegato di VII q.f., tre impiegati di VI q.f. e due di IV q.f.) per la gestione del personale in servizio presso il Dipartimento e di 36 unità (due funzionari di IX q.f., nove impiegati di VI q.f, otto impiegati di V q.f. quattordici impiegati di IV q.f, due impiegati di III q.f. e un impiegato di II q.f.) con competenze presso i vari servizi generali.

Il servizio si occupa in pari misura della gestione del personale del Dipartimento e dell'organizzazione dei vari servizi generali (Portinerie, centralino, fotocopie etc.) che per la loro peculiarità rivestono un ruolo essenziale all'interno del Dipartimento.

Durante l'anno sono "usciti" dal "Servizio affari generali e personale" n° 7 unità di cui 5 passati ad altra amministrazione, 1 in pensione, 1 trasferita ad altro ufficio del dipartimento.

Sempre durante l'anno 1997 sono "entrati" presso l'indicato servizio n° 4 unità .

La spesa relativa al personale per prestazioni di lavoro straordinario nell'esercizio 1997 ammonta a £ 329.492.000.

Le prestazioni di lavoro straordinario si sono rese necessarie per assicurare la piena efficienza del servizio e per il compimento di tutte le attività a esso connesse in modo tale da garantire gli adempimenti richiesti nei termini fissati.

SERVIZIO AFFARI AMMINISTRATIVO CONTABILI

Nel 1997 il Servizio si componeva di otto unità (un dirigente, un funzionario di IX q.f., 4 impiegati di VII q.f., una di VI q.f. ed uno di IV q.f.)

Il servizio gestisce direttamente gran parte dei capitoli del bilancio del Dipartimento (26 capitoli nell'esercizio 1997), effettuando liquidazioni, pagamenti ed erogazioni di fondi ad enti; si occupa, inoltre, dell'attività residuale conseguente alla soppressione o privatizzazione di enti pubblici, della formalizzazione di incarichi di studio e consulenza e del perfezionamento di convenzioni e contratti per l'acquisizione di beni e servizi.

Durante l'anno 1997 sono "usciti" dal "Servizio affari amministrativo contabili" n° 2 unità trasferite ad altri uffici del Dipartimento.

Sempre durante l'anno 1997 è "entrata" presso l'indicato servizio n° 1 unità .

La spesa relativa al personale per prestazioni di lavoro straordinario nell'esercizio 1997 ammonta a £. 70.536.000, con un costo medio annuo di £. 7.800.000.

ALLEGATO 4

SERVIZIO AFFARI INTERNAZIONALI

Nel 1997 il servizio era denominato "Servizio affari generali e internazionali, relazioni al Parlamento", fino all'entrata in vigore del Decreto del Ministro della funzione pubblica 16 luglio 1997, n.323, con cui ha assunto la denominazione attuale. Esso era composto di un dirigente, passato nel mese di giugno alla direzione del Servizio affari amministrativo - contabili, di una unità di 8^a qualifica funzionale e, limitatamente al primo bimestre, di un unità di 6^a qualifica funzionale.

Le attività del Servizio affari internazionali del Dipartimento della funzione pubblica sono state quindi individuate dall'art.5 del citato decreto: a) Rapporti con l'U.E., l'O.C.S.E., L'U.E.O. e con gli altri organismi internazionali, nonché con le altre istituzioni di altri Paesi che svolgono attività nel campo del pubblico impiego; b) RAPPORTI CON L'ieap di Maastricht; c) libera circolazione dei lavoratori negli Stati membri dell'U.E. nell'ambito dell'amministrazione pubblica, d) scambi formativi di funzionari pubblici con istituzioni e Paesi dell'U.E.; e) attuazione delle direttive comunitarie in materia di riconoscimento di titoli di studio conseguiti in altri paesi ai fini dell'accesso all'impiego nella p.a. italiana.

La spesa relativa al personale per prestazioni di lavoro straordinario nell'esercizio 1997 ammonta, per il personale non dirigenziale, a £. 13.167.000 la spesa per missioni all'estero a £. 7.041.000

SERVIZIO STAMPA, DOCUMENTAZIONE E BIBLIOTECA

Nel 1997 il servizio si compone di 17 unità : (di un Dirigente, un funzionario di 9[^]q.f., due di 8[^] q.f., 5 impiegati di 7[^]q.f., 6 di 6[^]q.f., 1 di 5[^] q.f. ed 1 di 4[^]q.f.).

Il servizio si occupa della gestione della biblioteca del Dipartimento, della Rassegna stampa quotidiana e periodica, dei rapporti con i "media", della redazione della rivista "Funzione pubblica" e dei contatti con associazioni culturali per la visita a palazzo Vidoni.

La spesa relativa al personale per prestazioni di lavoro straordinario nell'esercizio 1997 ammonta a £. 114.558.000.

- ***Categoria II (spese di personale in servizio)***

Per il personale in servizio presso l'Ufficio sono state erogate nell'anno 1997 le somme di £. 62.533.000 per il primo semestre e di £. 42.270.734 per il secondo trimestre, imputabili al capitolo dei compensi per lavoro straordinario al personale ex art. 19 della legge 734/93.

L'erogazione complessiva, ammontante a £. 109.804.183, non ha superato i limiti derivanti dalle autorizzazioni di spesa per numero di unità e per numero di ore definite e comunicate allo scrivente da codesto Ufficio AGP, che nel decorso anno aveva in carico la gestione dell'intero capitolo, non avendo trovato ancora applicazione la nuova struttura del bilancio introdotta con la legge 1997/94.

Con l'utilizzo delle somme assegnate, la cui erogazione ha interessato le unità di personale indicate nell'allegata tabella, sono state assicurate le esigenze di servizio connesse alle attività istituzionali dell'Ufficio in materia di dotazioni organiche del personale e di organizzazione delle pubbliche amministrazioni, la cui definizione era prevista entro l'anno di riferimento dalle allora vigenti disposizioni di legge, tra le quali in particolare gli artt. 6 e 31 del decreto legislativo 3 febbraio 1993, n. 29.

L'Ufficio per le Relazioni Sindacali delle Pubbliche amministrazioni svolge una funzione di indirizzo e coordinamento in materia di relazioni sindacali.

L'Ufficio è così strutturato:

- Servizio Contrattazione collettiva;
- Servizio Relazioni sindacali;
- Servizio Permessi, distacchi e aspettative (ridenominato Servizio Studi e consulenza);
- Servizio Contenzioso (istituito nel corso dell'anno);
- Segreteria del Direttore dell'Ufficio;
- Archivio e copia.

La situazione del personale, nel corso dell'anno 1997, è stata la seguente (escluso il Direttore Generale)

- personale in servizio durante tutto l'anno: 21
- personale uscito: 3
- personale entrato: 3

1. SERVIZIO "CONTRATTAZIONE COLLETTIVA"

Struttura.

Il Servizio si compone di quattro unità (un dirigente; due funzionari di VIII q.f., dei quali uno in servizio a partire da luglio 1997; un impiegato di VI q.f.).

Programmi e progetti

Il Servizio esercita una funzione di indirizzo, coordinamento e controllo in materia di contrattazione collettiva.

Nell'anno 1997, il Servizio ha perseguito i seguenti obiettivi, mediante lo svolgimento delle relative attività:

- Indirizzo della contrattazione collettiva e rapporti con l'ARAN; nell'anno considerato, l'attività è stata particolarmente intensa; segnatamente, sono stati sottoscritti n.43 contratti collettivi (CC.NN.LL. e contratti successivi, integrativi ed interpretativi):
- Collaborazione alla predisposizione di schemi normativi in materia di relazioni sindacali. A tale proposito, va segnalata l'emanazione del decreto legislativo 4 novembre 1997 n.396, recante "Modificazioni al decreto legislativo 3 febbraio 1993 n.29, in materia di contrattazione collettiva e di rappresentatività sindacale nel settore del pubblico impiego, a norma dell'art.11, commi 4 e 6, della legge 15 marzo 1997 n.59".
- Monitoraggio dei contratti collettivi decentrati. Durante l'anno, sono pervenuti presso l'Ufficio circa 1.500 contratti.

Costi

Per il raggiungimento degli obiettivi indicati, sono state sostenute le seguenti spese, inerenti lo straordinario del personale, il funzionamento delle Commissioni di studio ed i compensi degli esperti:

- **spese di personale in servizio (categoria II):**

CE3 07 - Compensi per lavoro straordinario (cap.2504) L. 35.249.348
 (Tali compensi sono giustificati dalla intensa attività di collaborazione svolta dal Servizio in attuazione della riforma prevista dalla l. n.59/1997).

- **acquisto di beni e servizi (categoria IV):**

CE3 02 - Commissioni, comitati, consigli (cap.2541) L. ____ / ____
 (Commissione di studio istituita con D.M. 5 agosto 1997 del Ministro per la Funzione Pubblica, per l'esame dei problemi inerenti l'attuazione dell'art.11, comma 4, l. n.59 del 1997: l'incarico dei componenti è gratuito).

- **somme non attribuibili (categoria IX):**

CE2 09 - Altre somme non attribuibili (cap.2564) L. 4.699.389.000
 (La spesa riguarda il fondo occorrente per il funzionamento dell'A.R.A.N.).

2. SERVIZIO "RELAZIONI SINDACALI"

Struttura

Il Servizio si compone di nove unità (un dirigente: un funzionario di VIII q.f. fino al mese di ottobre 1997; tre impiegati di VII q.f.; tre impiegati di VI q.f.; un impiegato di V q.f.).

Programmi e progetti

Il Servizio esercita una funzione di indirizzo e coordinamento in materia di relazioni sindacali e di diritto di sciopero.

Nell'anno 1997, il Servizio ha perseguito i seguenti obiettivi, mediante lo svolgimento delle relative attività:

- Monitoraggio dei conflitti sindacali delle amministrazioni pubbliche, ai fini della omogenea applicazione della legge n.146/1990;
- Trattazione dei conflitti sindacali e rapporti con la Commissione di garanzia;
- Adozione provvedimenti sanzionatori ex art.4, legge 146/1990;
- Adozione provvedimenti sanzionatori ex art.9, legge 146/1990;
- Emanazione ordinanze ex art.8, legge 146/1990.
- Adozione provvedimenti relativi alla fruizione dei diritti sindacali in relazione alla rappresentatività.

Costi

In relazione alle attività ed obiettivi svolti, si sono registrati i seguenti costi:

- **spese di personale in servizio (categoria II):**

CE3 07 - Compensi per lavoro straordinario (cap.2504)

L.54.178.295 :

(Tali compensi sono giustificati dalla intensa attività riguardante la gestione della fruizione dei diritti sindacali e dei conflitti sindacali).

3. SERVIZIO "STUDI E CONSULENZA"

Struttura

Il Servizio si compone di sette unità (un dirigente: due funzionari di VIII q.f., dei quali uno entrato in servizio ad ottobre; un impiegato di VI q.f.; due impiegati di V q.f., dei quali uno uscito nel mese di febbraio; un impiegato di IV q.f.).

Programmi e progetti

Il Servizio esercita una funzione di studio, consulenza, monitoraggio dei rapporti tra contrattazione collettiva e legislazione nazionale e regionale.

Nell'anno 1997, il Servizio ha svolto, essenzialmente, le seguenti attività e raggiunto i seguenti obiettivi:

- Consulenza alle amministrazioni in materia di relazioni sindacali;
- Attività di studio relativa alla attuazione del "collegato" alla finanziaria 1998;
- Attività di studio relativa alla attuazione della l. n.59 del 1997;
- Adozione provvedimenti relativi alla fruizione dei diritti sindacali in relazione alla rappresentatività.

Costi

In relazione alle attività ed obiettivi svolti, si sono registrati i seguenti costi:

- **spese di personale in servizio (categoria II):**

CE3 07 - Compensi per lavoro straordinario (cap.2504)

L.20.194.437:

(Tali compensi sono giustificati dalla attività di consulenza e da quella relativa alla gestione dei dati relativi alla rappresentatività).

4. SERVIZIO "CONTENZIOSO"

Struttura

Il Servizio si compone di due unità (un dirigente ed un funzionario di VIII q.f. a partire dal mese di settembre).

Programmi e progetti

Il Servizio esercita una funzione di supporto tecnico al contenzioso in materia di contrattazione collettiva e di rappresentatività sindacale.

Nell'anno 1997, il Servizio ha svolto, essenzialmente, attività di supporto all'Avvocatura Generale dello Stato.

Costi

In relazione all'attività svolta, si sono registrati costi esigui:

- **spese di personale in servizio (categoria II):**
- **CE3 07 - Compensi per lavoro straordinario (cap.2504)** L.11.469.175.
(Tali compensi sono giustificati dal cospicuo carico di lavoro inerente l'attività di supporto all'Avvocatura, rispetto al personale impiegato)

5. SEGRETERIA DEL DIRETTORE

Struttura

La Segreteria è composta da due unità (un impiegato di VI q.f.: un impiegato di V q.f.).

Programmi e progetti

La Segreteria svolge tutte le attività strumentali alle funzioni di competenza del Direttore Generale.

Per tale ragione, si rende necessaria la presenza continuativa (per la durata di dodici ore giornaliere) del personale assegnato.

Costi

In relazione alle attività ed obiettivi svolti, si sono registrati i seguenti costi:

- **spese di personale in servizio (categoria II):**

CE3 07 - Compensi per lavoro straordinario (cap.2504) L.23.652.865
(La Segreteria, dotata soltanto di due unità, svolge un ingente carico di lavoro; per tale ragione, si giustificano i costi inerenti il lavoro straordinario).

- **acquisto di beni e servizi (categoria IV):**

CE3 03 - Spese per particolari lavori utili (cap.2544) L. 71.267.300
(Nomina di due esperti per l'attuazione della riforma prevista dall'art.11, comma 4, l. n.59 del 1997).

6. ARCHIVIO E COPIA

Struttura

Il Settore si compone di tre unità (un impiegato di V q.f.; un impiegato di IV q.f.; un operatore di III q.f.).

Esso svolge attività di supporto ai servizi ed alla segreteria del Direttore Generale.

Costi

- **spese di personale in servizio (categoria II):**

CE3 07 - Compensi per lavoro straordinario (cap.2504) L.7.267.890

Il Servizio "Procedimenti amministrativi, trasparenza, autocertificazione" nel corso dell'esercizio finanziario 1997 ha svolto, nell'ambito delle linee generali di attività dell'azione politico-amministrativa, i programmi operativi, individuati per il raggiungimento degli obiettivi fissati dall'organo politico, di seguito indicati:

- attività in materia di semplificazione dei procedimenti amministrativi che si è concretizzata nella individuazione di procedimenti da semplificare e nella istituzione e coordinamento di gruppi di lavoro;
- adempimenti in materia di attuazione delle LL. 241/90, 15/68, 127/97, realizzati attraverso lo studio degli indirizzi da impartire alle amministrazioni sulle problematiche ricorrenti e l'analisi e risposta a quesiti sulla normativa;
- studio della normativa di riferimento ed istruttoria dei ricorsi straordinari al Capo dello Stato;
- attività di coordinamento e funzionamento dell'URP del Dipartimento della Funzione Pubblica che ha comportato esame dei problemi ricorrenti, predisposizione di indirizzi e servizio di informazione all'utenza pubblica e privata;
- supporto all'attività della Commissione degli URP istituita ai sensi della direttiva 11/10/1994.

Il raggiungimento dei suddescritti programmi operativi ha comportato l'utilizzo di un dirigente, sino al mese di settembre, data in cui è stato collocato in quiescenza, e n.4 unità di personale appartenente rispettivamente alla VII, VI, V, IV qualifica funzionale. L'utilizzo di tale personale ha comportato, oltre la spesa fissa stipendiale, la spesa relativa ai compensi per lavoro straordinario pari complessivamente a L.17.979.827., sul cap.2504.

Per le attività del Servizio sono stati, inoltre, richiesti ed attribuiti:

- un incarico trimestrale, dall'1.6 al 30.9, di studio per l'elaborazione e la redazione di schemi di regolamenti di semplificazione di cui all'allegato sub1 alla legge 15 marzo 1997 n.59. Il relativo impegno di spesa per L.6.000.000.- è stato posto a carico del cap. 2543;

- un incarico trimestrale di collaborazione, dall'1.10 al 31.12, con il Dipartimento della Funzione Pubblica, nell'ambito delle competenze dell'Ufficio per i procedimenti e l'efficienza amministrativa per assicurare il supporto tecnico alle attività di elaborazione di una nuova modalità di gestione delle segnalazioni in materia di trasparenza ed autocertificazione, e dei progetti per la semplificazione dei procedimenti finalizzata alla predisposizione del DDL annuale di delegificazione previsto dall'art.20, comma 1, della L.59/97. Il relativo impegno di spesa per L.10.000.000.- è stato posto a carico del cap.2544.

-
- **Qualità dei servizi pubblici**
 - predisposizione, in collaborazione con i rappresentanti delle amministrazioni interessate, degli schemi generali di riferimento per la predisposizione della carta dei servizi pubblici nei settori "trasporto" e "erogazione acqua";
 - protocollazione e archiviazione delle carte dei servizi inviate al Dipartimento dai soggetti erogatori.

 - **Progetti finalizzati**
 - esame di n. 101 progetti, ai sensi dell'art. 16 della legge n. 59/1997;
 - progetti revocati n. 28
 - progetti rideterminati n. 25
 - progetti confermati n. 48
 - attività di natura amministrativo-contabile relativa ai progetti ancora in essere.

Per la gestione dei compiti istituzionali, nel corso del 1997 il Servizio ha disposto di n.5 unità di personale (un responsabile, un impiegato di VII q.f., due di V ed uno di IV) e di n.2 capitoli di bilancio :

- cap. 2552 - destinato alla gestione delle attività di cui al precedente punto 2 disponibilità 20 milioni di lire;
- cap. 2556 - destinato alla gestione e potenziamento del sistema informativo del DFP (cfr. punto 5) - disponibilità 90 milioni di lire.

I fondi del capitolo 2552 sono stati interamente utilizzati per il rinnovo della convenzione con l'Istituto Poligrafico dello Stato ai fini dell'aggiornamento della banca dati dell'Anagrafe. In totale sono stati inseriti circa 150.000 incarichi relativi all'anno 1996.

Oltre all'Anagrafe il Servizio cura anche la gestione e l'aggiornamento della:

- banca dati dell'Albo dei dirigenti delle pubbliche amministrazioni (circa 100.000 posizioni individuali fino ad ora acquisite);
- banca dati degli incarichi di consulenza o collaborazione affidati ad esterni dalle pubbliche amministrazioni , ai sensi dell'art. 1, c. 127 della legge n.662/96 (circa 13.000 incarichi inseriti nel 1997);
- banca dati degli URP (3084 uffici censiti fino al 31/12/97);
- banca dati sulla stato di attuazione della legge n.241/90 (circa 5.500 amministrazioni censite al 31/12/97).

Sul capitolo 2556 sono stati assunti impegni di spesa per circa 72,8 milioni dei quali:

- 13,0 milioni per l'acquisto di n.2 PC portatili (Sottosegretario Bettinelli e Prof. D'Antona);
- 5,0 milioni per l'acquisto di memoria aggiuntiva necessaria per l'integrazione della RAM da 8 a 16 Mb, per n. 41 PC collegati in rete;
- 0,4 milioni per l'acquisto di un modem fax per la connessione alla rete Internet della postazione di lavoro del direttore dell'UPEA;
- 54,4 milioni per l'acquisto di n.15 PC per il potenziamento del sistema informativo automatizzato del Dipartimento.

Per quanto concerne l'attività istruttoria degli atti di vigilanza dell'ISTAT, come è a Lei noto, fino al 31 dicembre del 1997 non è stata di competenza del Servizio.

L'Ufficio è composto da 5 servizi e le unità che nel '97 vi prestavano servizio erano 25.

Per far fronte ai numerosi e gravosi impegni, che l'Ufficio ha sostenuto nel 97, il personale ha prolungato il normale orario di servizio per un totale complessivo di L. 244.623.218 di ore straordinarie (fino a giugno 1997 sono comprese 4 unità di personale dirigenziale). Ciò in quanto le materie di competenza investono tutta l'area del lavoro pubblico e comportano carichi di lavoro notevoli solo per gestire l'ordinaria amministrazione. I nuovi compiti derivanti da varie leggi e dal protocollo sul lavoro pubblico comportano carichi aggiuntivi, così come di seguito illustrato.

FORMAZIONE

L'impegno principale consiste nel programma PASS, per la formazione di funzionari all'utilizzo dei fondi strutturali europei.

Sono stati seguiti i 30 progetti della prima annualità (1996) e nel contempo sono state definite ed affidate, mediante gara, ai soggetti attuatori, le attività relative alla seconda annualità (1997 - circa 130 progetti).

Per superare alcuni limiti conoscitivi del programma l'Ufficio ha partecipato attivamente e direttamente alle iniziative di lancio (nazionale e regionali) previste dal programma stesso (missioni per un totale di L. 3.540.000).

Inoltre, la gestione del programma ha comportato la necessità di effettuare missione a Bruxelles per i contatti necessari con la DGV dell'Unione europea (missione per L. 2.264.855).

Nel 97 sono iniziati i lavori di preparazione in vista della Conferenza nazionale sulla formazione nella P.A., con un impegno straordinario rispetto ai compiti d'istituto.

Nell'ambito delle attività riguardanti la formazione è proseguita l'attività di vigilanza e di indirizzo del Formez, che si è estrinsecata in numerose riunioni e nel riscontro in sede di erogazione delle risorse destinate al funzionamento e alle attività progettuali.

RECLUTAMENTO

Quasi tutta l'attività del Servizio è stata imperniata sulla gestione dei concorsi unici indetti dal D.F.P. sulla base degli artt. 38 e 39 del D.Lgs. n. 29/1993.

- n. 6 bandi pubblicati sulla G.U. del 15 marzo 1996 per:		
40 posti di analista di sistema VIII q.f.		candidati 2.746
40 posti di analista di procedure VIII q.f.	“	“ 2.700
220 posti di ingegnere direttore VIII q.f.	“	“ 5.039
20 posti di architetto direttore VIII q.f.	“	“ 2.800
40 posti di funzionario statistico VIII q.f.	“	“ 1.401
30 posti di collaboratore statistico VII q.f.	“	“ 1.358

Funzionario statistico prove scritte 15 e 16 luglio 1996, prove orali da gennaio a marzo 1997; data decreto di approvazione graduatoria vincitori 3 aprile 1997, data di pubblicazione sul Bollettino ufficiale aprile 1997.

Collaboratore statistico prove scritte 22 e 23 luglio 1996, prove orali da aprile a maggio 1997.

Nel 1997 sono state effettuate le prove selettive e scritte dei concorsi analista di procedure, analista di sistema, ingegnere direttore, architetto direttore.

In particolare, la gestione del concorso unico 400 posti di ragioniere ha comportato un notevole carico di lavoro, essendo pervenute circa 85.000 domande di ammissione, che in parte sono state istruite entro il '97.

MOBILITA'

L'Ufficio gestisce tutte le forme di mobilità. Particolarmente, è stata gestita la mobilità del personale proveniente da taluni enti (Federconsorzi, Basi Nato, Ente nazionale cellulosa e carta, gestioni commissariali ferrovie) che ha comportato l'emanazione di centinaia di decreti di assegnazione.

In particolare, sono stati sottoposti a prova di idoneità (ai sensi della L. 642/1996) n. 434 unità di personale della ex Federconsorzi. Sono state, pertanto, istituite n. 4 Commissioni d'esame che hanno provveduto alla selezione (per un costo totale di L. 10.385.400).

TRATTAMENTO GIURIDICO ED ECONOMICO

Oltre all'ordinaria attività di consulenza e di formulazione di pareri, l'Ufficio è stato impegnato in un'intensa azione di messa a punto di nuovi istituti (contratto di formazione e lavoro, part time, incompatibilità, telelavoro, nuovo inquadramento professionale, sicurezza del lavoro).

PREVIDENZA

Oltre al lavoro ordinario, l'attività del servizio è stata caratterizzata da incontri che si sono tenuti presso varie amministrazioni in virtù della riforma delle pensioni. In particolare hanno riguardato: l'individuazione delle qualifiche per lavori usuranti, individuazione delle qualifiche equivalenti a quelle operaie, TFR. Regolamentazione part time e pensione.

TABELLA

ANALISI ECONOMICA DEL CONSUNTIVO SPESA 1997 PER SERVIZI PROGRAMMI E PROGETTI

PRESIDENZA DEL CONSIGLIO DEI MINISTRI	IMPEGNI	PAGAMENTI COMPETENZA	PAGAMENTI RESIDUI	RESIDUI FINALI
RUBRICA I - SERVIZI GENERALI				
SEZIONE I - AMMINISTRAZIONE GENERALE				
CF2 01 - ORGANI COSTITUZIONALI DELLO STATO				
CF3 02 - ASSEMBLEE LEGISLATIVE				
CATEGORIA II - PERSONALE IN ATTIVITA' DI SERVIZIO				
CE2 02 - PERSONALE AMMINISTRATIVO (IMPIEGATI, TECNICI E OPERAI)				
CE3 12 - INCENTIVI PER IL MIGLIORAMENTO DELLA PRODUTTIVITA' E DELLA QUALITA' DEI SERVIZI	0	0	297.789.878	388.854
TOTALE CE2	0	0	297.789.878	388.854
TOTALE CATEGORIA	0	0	297.789.878	388.854
TOTALE CF3	0	0	297.789.878	388.854
TOTALE CF2	0	0	297.789.878	388.854
CF2 02 - ORGANI E SERVIZI GENERALI DELLO STATO				
CF3 01 - SPESE COMUNI				
CATEGORIA IV - ACQUISTO DI BENI E SERVIZI				
CE2 03 - ACQUISTO SERVIZI				
CE3 02 - COMMISSIONI, COMITATI, CONSIGLI	21.962.440	2.148.500	7.616.010	23.476.440
TOTALE CE2	21.962.440	2.148.500	7.616.010	23.476.440
TOTALE CATEGORIA	21.962.440	2.148.500	7.616.010	23.476.440
CATEGORIA XI - BENI MOBILI, MACCHINE ED ATTREZZATURE TECNICO-SCIENTIFICHE A CARICO DIRETTO DELLO STATO				
CE2 04 - SERVIZI MECCANOGRAFICI ED ELETTRONICI				
CE3 00 -	31.400.000.000	0	0	31.400.000.000
TOTALE CE2	31.400.000.000	0	0	31.400.000.000
TOTALE CATEGORIA	31.400.000.000	0	0	31.400.000.000
TOTALE CF3	31.421.962.440	2.148.500	7.616.010	31.423.476.440

ANALISI ECONOMICA DEL CONSUNTIVO SPESA 1997 PER SERVIZI PROGRAMMI E PROGETTI

PRESIDENZA DEL CONSIGLIO DEI MINISTRI	IMPEGNI	PAGAMENTI COMPETENZA	PAGAMENTI RESIDUI	RESIDUI FINALI
CF3 02 - PRESIDENZA DEL CONSIGLIO DEI MINISTRI				
CATEGORIA II - PERSONALE IN ATTIVITA' DI SERVIZIO				
CE2 01 - MINISTRI E SOTTOSEGRETARI DI STATO				
CE3 01 - STIPENDI, RETRIBUZIONI E ALTRI ASSEGNI FISSI	1.013.235.659	1.012.252.279	47.326.435	983.380
CE3 02 - INDENNITA' DI MISSIONE E RIMBORSO SPESE DI VIAGGIO ALL'INTERNO	172.262.909	136.165.655	12.036.458	36.097.254
TOTALE CE2	1.185.498.568	1.148.417.934	59.362.893	37.080.634
CE2 02 - PERSONALE AMMINISTRATIVO (IMPIEGATI, TECNICI E OPERAI)				
CE3 01 - STIPENDI, RETRIBUZIONI E ALTRI ASSEGNI FISSI	160.551.356.014	148.500.488.718	10.314.788.252	19.532.626.702
CE3 02 - INDENNITA' DI MISSIONE E RIMBORSO SPESE DI VIAGGIO ALL'INTERNO	199.721.628	102.503.349	128.489.759	97.218.279
CE3 03 - INDENNITA' DI TRASFERIMENTO E RIMBORSO SPESE DI VIAGGIO	6.642.579	0	0	7.532.378
CE3 04 - COMPENSI PER LAVORO STRAORDINARIO	4.431.575	4.431.575	0	0
CE3 06 - RETRIBUZIONI AD AGGIO ED A CONTRATTO PRIVATO	0	0	1.167.920.723	2.000.000.000
CE3 07 - COMPENSI PER LAVORO STRAORDINARIO AL PERSONALE DI CUI ALL' ART.19 DELLA LEGGE N.734 DEL 1973	27.068.100.000	15.839.243.848	6.530.682.781	13.156.238.110
CE3 08 - ASSEGNI AGLI ADDETTI AI GABINETTI E ALLE SEGRETERIE PARTICOLARI	1.299.077.983	1.221.776.625	59.625.170	77.301.358
CE3 09 - ALTRE INDENNITA'	2.398.576.468	1.195.591.979	643.325.781	1.909.749.743
CE3 10 - INDENNITA' DI MISSIONE E RIMBORSO SPESE DI VIAGGIO ALL'ESTERO	211.070.261	114.017.037	40.942.148	97.241.663

ANALISI ECONOMICA DEL CONSUNTIVO SPESA 1997 PER SERVIZI PROGRAMMI E PROGETTI

PRESIDENZA DEL CONSIGLIO DEI MINISTRI	IMPEGNI	PAGAMENTI COMPETENZA	PAGAMENTI RESIDUI	RESIDUI FINALI
CE3 11 - INTERVENTI INCENTIVANTI LA PRODUTTIVITA'	19.000.000	6.447.805	1.841.301	17.710.527
CE3 12 - INCENTIVI PER IL MIGLIORAMENTO DELLA PRODUTTIVITA' E DELLA QUALITA' DEI SERVIZI	4.452.000.000	34.800.847	1.653.688.561	6.470.485.924
CE3 13 - CONTRIBUTI PREVIDENZIALI ED ASSISTENZIALI	717.793.467	571.333.878	1.265.478	146.459.589
CE3 15 - ONERI CONNESSI ALLA CONCESSIONE DEI BUONI PASTO AL PERSONALE	7.597.329.000	0	2.524.116.000	9.270.455.250
TOTALE CE2	204.525.098.975	167.590.635.661	23.066.685.954	52.783.019.523
TOTALE CATEGORIA	205.710.597.543	168.739.053.595	23.126.048.847	52.820.100.157
CATEGORIA III - PERSONALE IN QUIESCENZA CE2 03 - INDENNITA', UNA TANTUM, ECC.				
CE3 00 -	269.086.062	15.459.506	42.475.574	268.295.275
TOTALE CE2	269.086.062	15.459.506	42.475.574	268.295.275
TOTALE CATEGORIA	269.086.062	15.459.506	42.475.574	268.295.275
CATEGORIA IV - ACQUISTO DI BENI E SERVIZI CE2 01 - ACQUISTO DI BENI DUREVOLI E DI CONSUMO				
CE3 01 - PUBBLICAZIONI, BIBLIOTECHE E MATERIALE BIBLIOGRAFICO	178.615.315	133.518.245	38.246.505	45.097.070
CE3 02 - CANCELLERIA, CARTA, STAMPATI, MACCHINE PER UFFICI E MOBILI	731.034.930	425.682.570	282.263.120	317.359.460
CE3 03 - MEZZI DI TRASPORTO E ACCESSORI	958.439.005	778.029.605	259.001.815	180.409.400
TOTALE CE2	1.868.089.250	1.337.230.420	579.511.440	542.865.930
CE2 02 - SPESE PER LOCALI ED OPERE IMMOBILIARI				

ANALISI ECONOMICA DEL CONSUNTIVO SPESA 1997 PER SERVIZI PROGRAMMI E PROGETTI

PRESIDENZA DEL CONSIGLIO DEI MINISTRI	IMPEGNI	PAGAMENTI COMPETENZA	PAGAMENTI RESIDUI	RESIDUI FINALI
CE3 01 - FITTO	23.535.456.655	13.551.379.680	1.769.228.740	12.056.928.785
CE3 02 - MANUTENZIONE, RIPARAZIONE, ADATTAMENTO, RISCALDAMENTO	1.867.186.240	1.019.338.680	701.618.545	1.021.558.600
TOTALE CE2	25.402.642.895	14.570.718.360	2.470.847.285	13.078.487.385
CE2 03 - ACQUISTO SERVIZI				
CE3 01 - POSTALI, TELEGRAFICHE, TELEFONICHE	621.011.020	540.583.550	54.428.930	80.459.620
CE3 02 - COMMISSIONI, COMITATI, CONSIGLI	9.135.122.374	6.343.120.815	24.451.408.143	3.016.103.010
CE3 04 - COMPENSI PER INCARICHI SPECIALI	4.315.103.574	2.111.509.794	1.381.274.885	2.475.017.509
CE3 05 - SPESE PER ACCERTAMENTI SANITARI	17.580.500	11.741.300	193.195	5.839.200
CE3 06 - SPESE PER CURE, RICOVERI, PROTESI	3.980.460	2.954.650	0	1.032.240
CE3 08 - STUDI, INDAGINI, RILEVAZIONI E STATISTICHE	0	0	17.718.500	0
CE3 09 - ALTRE	170.449.529	91.875.285	87.043.578	91.282.516
TOTALE CE2	14.263.247.457	9.101.785.394	25.992.067.231	5.669.734.095
CE2 04 - SERVIZI MECCANOGRAFICI ED ELETTRONICI				
CE3 00 -	6.833.110.240	5.764.302.770	31.987.139.910	3.110.478.190
TOTALE CE2	6.833.110.240	5.764.302.770	31.987.139.910	3.110.478.190
CE2 09 - ALTRE SPESE PER BENI E SERVIZI				
CE3 01 - SPESE DI RAPPRESENTANZA	548.778.945	439.061.775	76.130.480	111.528.945
CE3 03 - SPESE PER UFFICI E SERVIZI PARTICOLARI	33.222.309.000	33.222.309.000	4.617.779.000	9.999.250
CE3 04 - SPESE PER CONVEGNI, MOSTRE, ECC.	228.124.150	191.217.620	8.526.380	36.906.530

ANALISI ECONOMICA DEL CONSUNTIVO SPESA 1997 PER SERVIZI PROGRAMMI E PROGETTI

PRESIDENZA DEL CONSIGLIO DEI MINISTRI	IMPEGNI	PAGAMENTI COMPETENZA	PAGAMENTI RESIDUI	RESIDUI FINALI
CE3 05 - RELAZIONI PUBBLICHE, CORSI, INFORMAZIONI E PROPAGANDA	141.361.380	28.590.710	25.761.160	118.596.110
CE3 08 - SPESE DI COPIA, STAMPA, CARTA BOLLATA, REGISTRAZIONE E VARIE INERENTI AI CONTRATTI	2.000.000	2.000.000	0	0
CE3 09 - ALTRE	8.752.119.155	3.624.281.475	718.831.216	5.140.432.793
TOTALE CE2	42.894.692.630	37.507.460.580	5.447.028.236	5.417.463.628
TOTALE CATEGORIA	91.261.782.472	68.281.497.524	66.476.594.102	27.819.029.228
CATEGORIA V - TRASFERIMENTI				
CE2 01 - ALLE FAMIGLIE E AD ISTITUZIONI SOCIALI				
CE3 03 - PROVVIDENZE A FAVORE DEI DIPENDENTI STATALI E DELLE LORO FAMIGLIE	45.700.000	0	43.740.000	46.700.000
CE3 06 - EQUO INDENNIZZO	104.929.180	103.879.150	1.091.800	1.050.030
TOTALE CE2	150.629.180	103.879.150	44.831.800	47.750.030
CE2 07 - AGLI ALTRI ENTI PUBBLICI				
CE3 01 - ENTI DELL' AMMINISTRAZIONE CENTRALE	207.600.000.000	207.600.000.000	0	0
CE3 02 - ENTI DELL' AMMINISTRAZIONE LOCALE	34.019.000.000	2.519.000.000	28.312.640.000	31.521.360.000
TOTALE CE2	241.619.000.000	210.119.000.000	28.312.640.000	31.521.360.000
TOTALE CATEGORIA	241.769.629.180	210.222.879.150	28.357.471.800	31.569.110.030
CATEGORIA IX - SOMME NON ATTRIBUIBILI				
CE2 04 - SPESE PER LITI, ARBITRAGGI, RISARCIMENTI E ACCESSORI				
CE3 00 -	340.932.910	265.083.669	148.749.635	91.555.041
TOTALE CE2	340.932.910	265.083.669	148.749.635	91.555.041

ANALISI ECONOMICA DEL CONSUNTIVO SPESA 1997 PER SERVIZI PROGRAMMI E PROGETTI

PRESIDENZA DEL CONSIGLIO DEI MINISTRI	IMPEGNI	PAGAMENTI COMPETENZA	PAGAMENTI RESIDUI	RESIDUI FINALI
CE2 09 - ALTRE SOMME NON ATTRIBUIBILI				
CE3 00 -	58.206.933.645	27.013.742.645	194.130.000	31.204.471.000
TOTALE CE2	58.206.933.645	27.013.742.645	194.130.000	31.204.471.000
TOTALE CATEGORIA	58.547.866.555	27.278.826.314	342.879.635	31.296.026.041
CATEGORIA XI - BENI MOBILI, MACCHINE ED ATTREZZATURE TECNICO-SCIENTIFICHE A CARICO DIRETTO DELLO STATO CE2 04 - SERVIZI MECCANOGRAFICI ED ELETTRONICI				
CE3 00 -	5.450.000.000	0	606.096.545	7.859.782.540
TOTALE CE2	5.450.000.000	0	606.096.545	7.859.782.540
TOTALE CATEGORIA	5.450.000.000	0	606.096.545	7.859.782.540
TOTALE CF3	603.008.961.812	474.537.716.089	118.951.566.503	151.632.343.271
CF3 04 - CORTE DEI CONTI				
CATEGORIA IX - SOMME NON ATTRIBUIBILI CE2 09 - ALTRE SOMME NON ATTRIBUIBILI				
CE3 00 -	444.483.680.000	308.403.960.000	1.230.000.000	136.130.720.000
TOTALE CE2	444.483.680.000	308.403.960.000	1.230.000.000	136.130.720.000
TOTALE CATEGORIA	444.483.680.000	308.403.960.000	1.230.000.000	136.130.720.000
TOTALE CF3	444.483.680.000	308.403.960.000	1.230.000.000	136.130.720.000
CF3 09 - ALTRI				
CATEGORIA X - BENI ED OPERE IMMOBILIARI A CARICO DIRETTO DELLO STATO CE2 04 - EDILIZIA				
CE3 01 - INVESTIMENTI FISSI LORDI	0	0	36.622.042.822	2.868.832.215
TOTALE CE2	0	0	36.622.042.822	2.868.832.215
TOTALE CATEGORIA	0	0	36.622.042.822	2.868.832.215

ANALISI ECONOMICA DEL CONSUNTIVO SPESA 1997 PER SERVIZI PROGRAMMI E PROGETTI

PRESIDENZA DEL CONSIGLIO DEI MINISTRI	IMPEGNI	PAGAMENTI COMPETENZA	PAGAMENTI RESIDUI	RESIDUI FINALI
TOTALE CF3	0	0	36.622.042.822	2.868.832.215
TOTALE CF2	1.078.914.604.252	782.943.824.589	156.811.225.335	322.055.371.926
TOTALE SEZIONE	1.078.914.604.252	782.943.824.589	157.109.015.213	322.055.760.780
SEZIONE VI - ISTRUZIONE E CULTURA				
CF2 03 - INFORMAZIONE E CULTURA				
CF3 06 - ANTICHITA' E BELLE ARTI				
CATEGORIA X - BENI ED OPERE IMMOBILIARI A CARICO DIRETTO DELLO STATO				
CE2 04 - EDILIZIA				
CE3 01 - INVESTIMENTI FISSI LORDI	12.650.580.170	10.662.949.730	45.336.000	1.999.620.440
TOTALE CE2	12.650.580.170	10.662.949.730	45.336.000	1.999.620.440
TOTALE CATEGORIA	12.650.580.170	10.662.949.730	45.336.000	1.999.620.440
TOTALE CF3	12.650.580.170	10.662.949.730	45.336.000	1.999.620.440
CF3 09 - ALTRE				
CATEGORIA IV - ACQUISTO DI BENI E SERVIZI				
CE2 03 - ACQUISTO SERVIZI				
CE3 09 - ALTRE	0	0	8.400.000	0
TOTALE CE2	0	0	8.400.000	0
TOTALE CATEGORIA	0	0	8.400.000	0
TOTALE CF3	0	0	8.400.000	0
TOTALE CF2	12.650.580.170	10.662.949.730	53.736.000	1.999.620.440
TOTALE SEZIONE	12.650.580.170	10.662.949.730	53.736.000	1.999.620.440
SEZIONE X - ASSISTENZA PUBBLICA				
CF2 01 - ASSISTENZA SOCIALE				

ANALISI ECONOMICA DEL CONSUNTIVO SPESA 1997 PER SERVIZI PROGRAMMI E PROGETTI

PRESIDENZA DEL CONSIGLIO DEI MINISTRI	IMPEGNI	PAGAMENTI COMPETENZA	PAGAMENTI RESIDUI	RESIDUI FINALI
CF3 02 - ASSISTENZA POST-BELLICA				
CATEGORIA V - TRASFERIMENTI				
CE2 07 - AGLI ALTRI ENTI PUBBLICI				
CE3 01 - ENTI DELL' AMMINISTRAZIONE CENTRALE	719.997.500	719.990.000	12.279.350	7.500
TOTALE CE2	719.997.500	719.990.000	12.279.350	7.500
TOTALE CATEGORIA	719.997.500	719.990.000	12.279.350	7.500
TOTALE CF3	719.997.500	719.990.000	12.279.350	7.500
CF3 05 - ASSISTENZA AI PROFUGHI E AGLI STRANIERI				
CATEGORIA V - TRASFERIMENTI				
CE2 04 - ALLE REGIONI E ALLE PROVINCE AUTONOME DI TRENTO E DI BOLZANO				
CE3 04 - ASSISTENZA SOCIALE E BENEFICENZA	6.839.374.200	0	14.380.000	8.845.694.200
TOTALE CE2	6.839.374.200	0	14.380.000	8.845.694.200
TOTALE CATEGORIA	6.839.374.200	0	14.380.000	8.845.694.200
CATEGORIA IX - SOMME NON ATTRIBUIBILI				
CE2 09 - ALTRE SOMME NON ATTRIBUIBILI				
CE3 00 -	0	0	0	800.000.000
TOTALE CE2	0	0	0	800.000.000
TOTALE CATEGORIA	0	0	0	800.000.000
TOTALE CF3	6.839.374.200	0	14.380.000	9.645.694.200
CF3 09 - ALTRE				
CATEGORIA V - TRASFERIMENTI				
CE2 01 - ALLE FAMIGLIE E AD ISTITUZIONI SOCIALI				
CE3 05 - CONTRIBUTI AD ISTITUZIONI SOCIALI NON AVENTI FINI DI LUCRO	1.720.000.000	312.457.500	1.412.797.480	1.694.245.000

ANALISI ECONOMICA DEL CONSUNTIVO SPESA 1997 PER SERVIZI PROGRAMMI E PROGETTI

PRESIDENZA DEL CONSIGLIO DEI MINISTRI	IMPEGNI	PAGAMENTI COMPETENZA	PAGAMENTI RESIDUI	RESIDUI FINALI
CE3 09 - ALTRI	534.180.800	534.180.800	9.994.520	1.315.070
TOTALE CE2	2.254.180.800	846.638.300	1.422.792.000	1.695.560.070
TOTALE CATEGORIA	2.254.180.800	846.638.300	1.422.792.000	1.695.560.070
TOTALE CF3	2.254.180.800	846.638.300	1.422.792.000	1.695.560.070
TOTALE CF2	9.813.552.500	1.566.628.300	1.449.451.350	11.341.261.770
TOTALE SEZIONE	9.813.552.500	1.566.628.300	1.449.451.350	11.341.261.770
SEZIONE XIV - INDUSTRIA, COMMERCIO E ARTIGIANATO				
CF2 01 - INDUSTRIA				
CF3 04 - TURISMO E CINEMATOGRAFIA				
CATEGORIA V - TRASFERIMENTI				
CE2 07 - AGLI ALTRI ENTI PUBBLICI				
CE3 01 - ENTI DELL' AMMINISTRAZIONE CENTRALE	8.805.880.000	7.230.457.500	512.212.200	1.822.700.000
TOTALE CE2	8.805.880.000	7.230.457.500	512.212.200	1.822.700.000
TOTALE CATEGORIA	8.805.880.000	7.230.457.500	512.212.200	1.822.700.000
TOTALE CF3	8.805.880.000	7.230.457.500	512.212.200	1.822.700.000
TOTALE CF2	8.805.880.000	7.230.457.500	512.212.200	1.822.700.000
TOTALE SEZIONE	8.805.880.000	7.230.457.500	512.212.200	1.822.700.000
SEZIONE XVI - OPERE ED INTERVENTI ECONOMICI NON ATTRIBUIBILI A PARTICOLARI SETTORI				
CF2 01 - SPESE GENERALI E COMUNI A PIU' SERVIZI				
CATEGORIA V - TRASFERIMENTI				
CE2 07 - AGLI ALTRI ENTI PUBBLICI				
CE3 02 - ENTI DELL' AMMINISTRAZIONE LOCALE	2.165.556.590	0	450.000.000	2.315.556.590
TOTALE CE2	2.165.556.590	0	450.000.000	2.315.556.590
TOTALE CATEGORIA	2.165.556.590	0	450.000.000	2.315.556.590

ANALISI ECONOMICA DEL CONSUNTIVO SPESA 1997 PER SERVIZI PROGRAMMI E PROGETTI

PRESIDENZA DEL CONSIGLIO DEI MINISTRI	IMPEGNI	PAGAMENTI COMPETENZA	PAGAMENTI RESIDUI	RESIDUI FINALI
TOTALE CF2	2.165.556.590	0	450.000.000	2.315.556.590
TOTALE SEZIONE	2.165.556.590	0	450.000.000	2.315.556.590
SEZIONE XXI - ONERI NON RIPARTIBILI				
CF2 06 - ALTRE SPESE				
CATEGORIA IX - SOMME NON ATTRIBUIBILI				
CE2 05 - ONERI RISARCITORI PER SPESE DI PERSONALE				
CE3 00 -	89.747.207	46.295.582	0	43.451.625
TOTALE CE2	89.747.207	46.295.582	0	43.451.625
TOTALE CATEGORIA	89.747.207	46.295.582	0	43.451.625
TOTALE CF2	89.747.207	46.295.582	0	43.451.625
TOTALE SEZIONE	89.747.207	46.295.582	0	43.451.625
TOTALE RUBRICA	1.112.439.920.719	802.450.155.701	159.574.414.763	339.578.351.205

ANALISI ECONOMICA DEL CONSUNTIVO SPESA 1997 PER SERVIZI PROGRAMMI E PROGETTI

	PRESIDENZA DEL CONSIGLIO DEI MINISTRI	IMPEGNI	PAGAMENTI COMPETENZA	PAGAMENTI RESIDUI	RESIDUI FINALI
RUBRICA 2 - DIPARTIMENTO PER L'INFORMAZIONE E L'EDITORIA					
SEZIONE I - AMMINISTRAZIONE GENERALE					
CF2 02 - ORGANI E SERVIZI GENERALI DELLO STATO					
CF3 02 - PRESIDENZA DEL CONSIGLIO DEI MINISTRI					
CATEGORIA IV - ACQUISTO DI BENI E SERVIZI					
CE2 03 - ACQUISTO SERVIZI					
CE3 09 - ALTRE	0	0	0	0	7.940.000.000
TOTALE CE2	0	0	0	0	7.940.000.000
TOTALE CATEGORIA	0	0	0	0	7.940.000.000
TOTALE CF3	0	0	0	0	7.940.000.000
CF3 09 - ALTRI					
CATEGORIA IV - ACQUISTO DI BENI E SERVIZI					
CE2 09 - ALTRE SPESE PER BENI E SERVIZI					
CE3 10 - SPESE DI PUBBLICITA'	565.647.290	182.169.960	160.261.330	160.261.330	394.901.330
TOTALE CE2	565.647.290	182.169.960	160.261.330	160.261.330	394.901.330
TOTALE CATEGORIA	565.647.290	182.169.960	160.261.330	160.261.330	394.901.330
TOTALE CF3	565.647.290	182.169.960	160.261.330	160.261.330	394.901.330
TOTALE CF2	565.647.290	182.169.960	160.261.330	160.261.330	8.334.901.330
TOTALE SEZIONE	565.647.290	182.169.960	160.261.330	160.261.330	8.334.901.330
SEZIONE VI - ISTRUZIONE E CULTURA					
CF2 03 - INFORMAZIONE E CULTURA					
CF3 01 - SPESE COMUNI					
CATEGORIA IV - ACQUISTO DI BENI E SERVIZI					
CE2 01 - ACQUISTO DI BENI DUREVOLI E DI CONSUMO					
CE3 01 - PUBBLICAZIONI, BIBLIOTECHE E MATERIALE BIBLIOGRAFICO	539.900.400	417.865.800	59.288.480	59.288.480	131.102.350

ANALISI ECONOMICA DEL CONSUNTIVO SPESA 1997 PER SERVIZI PROGRAMMI E PROGETTI

PRESIDENZA DEL CONSIGLIO DEI MINISTRI	IMPEGNI	PAGAMENTI COMPETENZA	PAGAMENTI RESIDUI	RESIDUI FINALI
CE3 02 - CANCELLERIA, CARTA, STAMPATI, MACCHINE PER UFFICI E MOBILI	59.675.580	26.325.240	24.692.400	33.350.340
TOTALE CE2	599.575.980	444.191.040	83.980.880	164.452.690
TOTALE CATEGORIA	599.575.980	444.191.040	83.980.880	164.452.690
TOTALE CF3	599.575.980	444.191.040	83.980.880	164.452.690
CF3 02 - STAMPA				
CATEGORIA IV - ACQUISTO DI BENI E SERVIZI				
CE2 09 - ALTRE SPESE PER BENI E SERVIZI				
CE3 05 - RELAZIONI PUBBLICHE, CORSI, INFORMAZIONI E PROPAGANDA	83.093.335.807	58.016.385.730	19.450.766.845	27.418.520.219
TOTALE CE2	83.093.335.807	58.016.385.730	19.450.766.845	27.418.520.219
TOTALE CATEGORIA	83.093.335.807	58.016.385.730	19.450.766.845	27.418.520.219
CATEGORIA V - TRASFERIMENTI				
CE2 02 - ALLE IMPRESE				
CE3 09 - ALTRE	300.912.000.000	0	949.788.160	424.903.642.615
TOTALE CE2	300.912.000.000	0	949.788.160	424.903.642.615
TOTALE CATEGORIA	300.912.000.000	0	949.788.160	424.903.642.615
TOTALE CF3	384.005.335.807	58.016.385.730	20.400.555.005	452.322.162.834
CF3 03 - RADIOTELEDIFFUSIONE				
CATEGORIA IV - ACQUISTO DI BENI E SERVIZI				
CE2 03 - ACQUISTO SERVIZI				
CE3 09 - ALTRE	122.250.474.930	1.237.600.000	69.175.701.690	121.793.134.450
TOTALE CE2	122.250.474.930	1.237.600.000	69.175.701.690	121.793.134.450
TOTALE CATEGORIA	122.250.474.930	1.237.600.000	69.175.701.690	121.793.134.450

ANALISI ECONOMICA DEL CONSUNTIVO SPESA 1997 PER SERVIZI PROGRAMMI E PROGETTI

PRESIDENZA DEL CONSIGLIO DEI MINISTRI	IMPEGNI	PAGAMENTI COMPETENZA	PAGAMENTI RESIDUI	RESIDUI FINALI
CATEGORIA V - TRASFERIMENTI				
CE2 02 - ALLE IMPRESE				
CE3 09 - ALTRE	6.000.000.000	3.000.000.000	3.000.000.000	3.000.000.000
TOTALE CE2	6.000.000.000	3.000.000.000	3.000.000.000	3.000.000.000
TOTALE CATEGORIA	6.000.000.000	3.000.000.000	3.000.000.000	3.000.000.000
TOTALE CF3	128.250.474.930	4.237.600.000	72.175.701.690	124.793.134.450
CF3 09 - ALTRE				
CATEGORIA IV - ACQUISTO DI BENI E SERVIZI				
CE2 09 - ALTRE SPESE PER BENI E SERVIZI				
CE3 05 - RELAZIONI PUBBLICHE, CORSI, INFORMAZIONI E PROPAGANDA	1.705.201.040	410.796.810	284.007.615	1.296.798.515
TOTALE CE2	1.705.201.040	410.796.810	284.007.615	1.296.798.515
TOTALE CATEGORIA	1.705.201.040	410.796.810	284.007.615	1.296.798.515
CATEGORIA V - TRASFERIMENTI				
CE2 08 - ALL' ESTERO				
CE3 09 - ALTRI	171.200.000	171.200.000	0	0
TOTALE CE2	171.200.000	171.200.000	0	0
TOTALE CATEGORIA	171.200.000	171.200.000	0	0
CATEGORIA IX - SOMME NON ATTRIBIBILI				
CE2 03 - ALTRI FONDI				
CE3 00 -	1.314.927.500	114.561.300	59.500.000	1.200.366.200
TOTALE CE2	1.314.927.500	114.561.300	59.500.000	1.200.366.200
TOTALE CATEGORIA	1.314.927.500	114.561.300	59.500.000	1.200.366.200

ANALISI ECONOMICA DEL CONSUNTIVO SPESA 1997 PER SERVIZI PROGRAMMI E PROGETTI

PRESIDENZA DEL CONSIGLIO DEI MINISTRI	IMPEGNI	PAGAMENTI COMPETENZA	PAGAMENTI RESIDUI	RESIDUI FINALI
CATEGORIA XII - TRASFERIMENTI				
CE2 02 - ALLE IMPRESE				
CE3 01 - AIUTI ALL' INVESTIMENTO	59.919.736.435	10.352.307.255	19.393.616.085	124.499.998.320
TOTALE CE2	59.919.736.435	10.352.307.255	19.393.616.085	124.499.998.320
TOTALE CATEGORIA	59.919.736.435	10.352.307.255	19.393.616.085	124.499.998.320
CATEGORIA XIV - CONCESSIONE DI CREDITI ED ANTICIPAZIONI PER FINALITA' PRODUTTIVE				
CE2 02 - ALLE ALTRE IMPRESE				
CE3 00 -	0	0	0	47.512.000.000
TOTALE CE2	0	0	0	47.512.000.000
TOTALE CATEGORIA	0	0	0	47.512.000.000
TOTALE CF3	63.111.064.975	11.048.865.365	19.737.123.700	174.509.163.035
TOTALE CF2	575.966.451.692	73.747.042.135	112.397.361.275	751.788.913.009
TOTALE SEZIONE	575.966.451.692	73.747.042.135	112.397.361.275	751.788.913.009
SEZIONE IX - LAVORO E PREVIDENZA SOCIALE				
CF2 02 - PREVIDENZA SOCIALE				
CF3 09 - ALTRE				
CATEGORIA V - TRASFERIMENTI				
CE2 06 - AGLI ORGANISMI PREVIDENZIALI				
CE3 09 - ALTRI	480.000.000	79.995.000	199.992.500	520.005.000
TOTALE CE2	480.000.000	79.995.000	199.992.500	520.005.000
TOTALE CATEGORIA	480.000.000	79.995.000	199.992.500	520.005.000
TOTALE CF3	480.000.000	79.995.000	199.992.500	520.005.000
TOTALE CF2	480.000.000	79.995.000	199.992.500	520.005.000
TOTALE SEZIONE	480.000.000	79.995.000	199.992.500	520.005.000

ANALISI ECONOMICA DEL CONSUNTIVO SPESA 1997 PER SERVIZI PROGRAMMI E PROGETTI

PRESIDENZA DEL CONSIGLIO DEI MINISTRI	IMPEGNI	PAGAMENTI COMPETENZA	PAGAMENTI RESIDUI	RESIDUI FINALI
SEZIONE XIV - INDUSTRIA, COMMERCIO E ARTIGIANATO				
CE2 01 - INDUSTRIA				
CF3 09 - ALTRI				
CATEGORIA V - TRASFERIMENTI				
CE2 02 - ALLE IMPRESE				
CE3 09 - ALTRE	57.374.979.455	9.588.250.520	10.770.537.830	82.778.349.085
TOTALE CE2	57.374.979.455	9.588.250.520	10.770.537.830	82.778.349.085
CE2 07 - AGLI ALTRI ENTI PUBBLICI				
CE3 01 - ENTI DELL' AMMINISTRAZIONE CENTRALE	125.000.000.000	0	121.490.273.985	220.861.493.095
TOTALE CE2	125.000.000.000	0	121.490.273.985	220.861.493.095
TOTALE CATEGORIA	182.374.979.455	9.588.250.520	132.260.811.815	303.639.842.180
TOTALE CF3	182.374.979.455	9.588.250.520	132.260.811.815	303.639.842.180
TOTALE CF2	182.374.979.455	9.588.250.520	132.260.811.815	303.639.842.180
TOTALE SEZIONE	182.374.979.455	9.588.250.520	132.260.811.815	303.639.842.180
TOTALE RUBRICA	759.387.078.437	83.597.457.615	245.018.426.920	1.064.283.661.519

ANALISI ECONOMICA DEL CONSUNTIVO SPESA 1997 PER SERVIZI PROGRAMMI E PROGETTI

PRESIDENZA DEL CONSIGLIO DEI MINISTRI	IMPEGNI	PAGAMENTI COMPETENZA	PAGAMENTI RESIDUI	RESIDUI FINALI
RUBRICA 6 - DIPARTIMENTO DELLA PROTEZIONE CIVILE				
SEZIONE I - AMMINISTRAZIONE GENERALE				
CF2 02 - ORGANI E SERVIZI GENERALI DELLO STATO				
CF3 09 - ALTRI				
CATEGORIA II - PERSONALE IN ATTIVITA' DI SERVIZIO				
CE2 02 - PERSONALE AMMINISTRATIVO (IMPIEGATI, TECNICI E OPERAI)				
CE3 02 - INDENNITA' DI MISSIONE E RIMBORSO SPESE DI VIAGGIO ALL'INTERNO	562.440.000	555.104.290	70.612.075	7.573.603
CE3 07 - COMPENSI PER LAVORO STRAORDINARIO AL PERSONALE DI CUI ALL'ART.19 DELLA LEGGE N.734 DEL 1973	5.569.522.862	2.518.802.070	0	3.050.720.792
CE3 10 - INDENNITA' DI MISSIONE E RIMBORSO SPESE DI VIAGGIO ALL'ESTERO	57.360.000	0	95.372.970	60.614.696
TOTALE CE2	6.189.322.862	3.073.906.360	165.985.045	3.118.909.091
TOTALE CATEGORIA	6.189.322.862	3.073.906.360	165.985.045	3.118.909.091
CATEGORIA IV - ACQUISTO DI BENI E SERVIZI				
CE2 01 - ACQUISTO DI BENI DUREVOLI E DI CONSUMO				
CE3 01 - PUBBLICAZIONI, BIBLIOTECHE E MATERIALE BIBLIOGRAFICO	58.000.000	9.514.380	33.924.110	49.669.010
CE3 03 - MEZZI DI TRASPORTO E ACCESSORI	436.750.235	257.400.800	27.461.185	179.349.435
TOTALE CE2	494.750.235	266.915.180	61.385.295	229.018.445
CE2 03 - ACQUISTO SERVIZI				
CE3 01 - POSTALI, TELEGRAFICHE, TELEFONICHE	1.492.415.970	361.123.670	396.297.485	1.132.512.300
CE3 02 - COMMISSIONI, COMITATI, CONSIGLI	387.692.000	187.693.309	3.500.270	199.998.691

ANALISI ECONOMICA DEL CONSUNTIVO SPESA 1997 PER SERVIZI PROGRAMMI E PROGETTI

PRESIDENZA DEL CONSIGLIO DEI MINISTRI	IMPEGNI	PAGAMENTI COMPETENZA	PAGAMENTI RESIDUI	RESIDUI FINALI
CE3 04 - COMPENSI PER INCARICHI SPECIALI	152.444.000	6.634.000	57.865.500	169.370.000
CE3 08 - STUDI, INDAGINI, RILEVAZIONI E STATISTICHE	19.737.880.000	4.476.021.000	11.753.182.250	25.149.801.125
TOTALE CE2	21.770.431.970	5.031.471.979	12.210.845.505	26.651.682.116
CE2 09 - ALTRE SPESE PER BENI E SERVIZI				
CE3 01 - SPESE DI RAPPRESENTANZA	17.000.000	9.185.000	10.188.875	8.600.400
CE3 03 - SPESE PER UFFICI E SERVIZI PARTICOLARI	2.347.237.000	1.497.679.180	443.686.965	946.199.640
CE3 05 - RELAZIONI PUBBLICHE, CORSI, INFORMAZIONI E PROPAGANDA	2.511.313.102	2.061.654.890	684.277.460	631.545.653
CE3 09 - ALTRE	308.500.000	143.000.000	0	171.260.000
TOTALE CE2	5.184.050.102	3.711.519.070	1.138.153.300	1.757.605.693
TOTALE CATEGORIA	27.449.232.307	9.009.906.229	13.410.384.100	28.638.306.254
CATEGORIA XI - BENI MOBILI, MACCHINE ED ATTREZZATURE TECNICO-SCIENTIFICHE A CARICO DIRETTO DELLO STATO				
CE2 09 - OPERE E INTERVENTI PLURISSETTORIALI				
CE3 09 - ALTRI	0	0	159.055.875	1.474.848.890
TOTALE CE2	0	0	159.055.875	1.474.848.890
TOTALE CATEGORIA	0	0	159.055.875	1.474.848.890
TOTALE CF3	33.638.555.169	12.083.812.589	13.735.425.020	33.232.064.235
TOTALE CF2	33.638.555.169	12.083.812.589	13.735.425.020	33.232.064.235
TOTALE SEZIONE	33.638.555.169	12.083.812.589	13.735.425.020	33.232.064.235

SEZIONE XVIII - PROTEZIONE CIVILE E PUBBLICHE CALAMITA'

ANALISI ECONOMICA DEL CONSUNTIVO SPESA 1997 PER SERVIZI PROGRAMMI E PROGETTI

PRESIDENZA DEL CONSIGLIO DEI MINISTRI	IMPEGNI	PAGAMENTI COMPETENZA	PAGAMENTI RESIDUI	RESIDUI FINALI
CF2 01 - PUBBLICHE CALAMITA'				
CATEGORIA XVI - SOMME NON ATTRIBUIBILI				
CE2 09 - ALTRI FONDI				
CE3 00 -	693.175.419.000	189.481.060.787	139.597.224.578	619.459.722.613
TOTALE CE2	693.175.419.000	189.481.060.787	139.597.224.578	619.459.722.613
TOTALE CATEGORIA	693.175.419.000	189.481.060.787	139.597.224.578	619.459.722.613
TOTALE	693.175.419.000	189.481.060.787	139.597.224.578	619.459.722.613
CF3 01 - EVENTI SISMICI				
CATEGORIA X - BENI ED OPERE IMMOBILIARI A CARICO DIRETTO DELLO STATO				
CE2 04 - EDILIZIA				
CE3 01 - INVESTIMENTI FISSI LORDI	0	0	5.644.477.725	1.518.994.835
TOTALE CE2	0	0	5.644.477.725	1.518.994.835
TOTALE CATEGORIA	0	0	5.644.477.725	1.518.994.835
CATEGORIA XII - TRASFERIMENTI				
CE2 01 - ALLE FAMIGLIE E AD ISTITUZIONI SOCIALI				
CE3 00 -	10.204.058.000	1.938.843.130	13.416.752.965	20.293.147.410
TOTALE CE2	10.204.058.000	1.938.843.130	13.416.752.965	20.293.147.410
CE2 04 - ALLE REGIONI	29.449.212.000	0	226.576.282.235	182.378.577.335
CE3 02 - ALTRI	29.449.212.000	0	226.576.282.235	182.378.577.335
TOTALE CE2	58.898.424.000	0	453.153.035.200	364.756.154.665
CE2 05 - ALLE PROVINCE ED AI COMUNI	0	0	7.648.723.000	11.984.052.620
CE3 02 - ALTRI	0	0	7.648.723.000	11.984.052.620
TOTALE CE2	0	0	15.297.446.000	23.968.105.240
TOTALE CATEGORIA	58.898.424.000	1.938.843.130	468.450.481.200	688.724.260.105

ANALISI ECONOMICA DEL CONSUNTIVO SPESA 1997 PER SERVIZI PROGRAMMI E PROGETTI

PRESIDENZA DEL CONSIGLIO DEI MINISTRI	IMPEGNI	PAGAMENTI COMPETENZA	PAGAMENTI RESIDUI	RESIDUI FINALI
TOTALE CF3	39.653.270.000	1.938.843.130	253.286.235.925	216.174.772.200
CF3 02 - AVVERSITA' ATMOSFERICHE				
CATEGORIA XII - TRASFERIMENTI				
CE2 04 - ALLE REGIONI				
CE3 01 - AIUTI ALL' INVESTIMENTO	5.000.000.000	0	1.904.435.335	10.712.021.565
CE3 02 - ALTRI	75.023.885.000	46.612.034.290	82.479.260.060	132.648.089.790
TOTALE CE2	80.023.885.000	46.612.034.290	84.383.695.395	143.360.111.355
CE2 05 - ALLE PROVINCE ED AI COMUNI				
CE3 02 - ALTRI	37.500.000.000	8.000.000.000	45.792.412.150	134.226.926.519
TOTALE CE2	37.500.000.000	8.000.000.000	45.792.412.150	134.226.926.519
CE2 07 - ENTI PUBBLICI DELL' AMMINISTRAZIONE LOCALE				
CE3 02 - ALTRI	0	0	16.894.383.860	76.097.352.535
TOTALE CE2	0	0	16.894.383.860	76.097.352.535
TOTALE CATEGORIA	117.523.885.000	54.612.034.290	147.070.491.405	353.684.390.409
TOTALE CF3	117.523.885.000	54.612.034.290	147.070.491.405	353.684.390.409
TOTALE CF2	850.352.574.000	246.031.938.207	539.953.951.908	1.189.318.885.222
CF2 03 - PROTEZIONE CIVILE				
CF3 01 - SERVIZI GENERALI				
CATEGORIA II - PERSONALE IN ATTIVITA' DI SERVIZIO				
CE2 02 - PERSONALE AMMINISTRATIVO (IMPIEGATI, TECNICI E OPERAI)				
CE3 01 - STIPENDI, RETRIBUZIONI E ALTRI ASSEGNI FISSI	799.917.367	53.066.520	239.583.844	758.668.999
CE3 04 - COMPENSI PER LAVORO STRAORDINARIO	6.828.945	6.069.218	2.578.571	759.727
CE3 06 - RETRIBUZIONI AD AGGIO ED A CONTRATTO PRIVATO	0	0	63.851.425	7.739.003

ANALISI ECONOMICA DEL CONSUNTIVO SPESA 1997 PER SERVIZI PROGRAMMI E PROGETTI

PRESIDENZA DEL CONSIGLIO DEI MINISTRI	IMPEGNI	PAGAMENTI COMPETENZA	PAGAMENTI RESIDUI	RESIDUI FINALI
CE3 09 - ALTRE INDENNITA'	14.999.296	2.612.986	39.418.677	12.386.310
TOTALE CE2	821.745.608	61.748.724	345.432.517	779.554.039
TOTALE CATEGORIA	821.745.608	61.748.724	345.432.517	779.554.039
CATEGORIA IV - ACQUISTO DI BENI E SERVIZI				
CE2 01 - ACQUISTO DI BENI DUREVOLI E DI CONSUMO				
CE3 03 - MEZZI DI TRASPORTO E ACCESSORI	106.263.125.110	100.932.341.865	5.606.538.085	6.677.399.145
CE3 09 - ALTRE	17.137.624.920	1.539.823.420	370.305.895	16.226.401.500
TOTALE CE2	123.400.750.030	102.472.165.285	5.976.843.980	22.903.800.645
CE2 02 - SPESE PER LOCALI ED OPERE IMMOBILIARI				
CE3 01 - FITTO	36.316.394.490	11.635.120.750	26.684.833.440	25.055.350.550
CE3 02 - MANUTENZIONE, RIPARAZIONE, ADATTAMENTO, RISCALDAMENTO	3.095.555.695	1.640.015.120	738.426.405	1.455.540.575
TOTALE CE2	39.411.950.185	13.275.135.870	27.423.259.845	26.510.891.125
CE2 03 - ACQUISTO SERVIZI				
CE3 01 - POSTALI, TELEGRAFICHE, TELEFONICHE	424.650.510	268.053.360	673.800	156.597.150
TOTALE CE2	424.650.510	268.053.360	673.800	156.597.150
CE2 04 - SERVIZI MECCANOGRAFICI ED ELETTRONICI				
CE3 00 -	982.438.750	317.055.830	669.670.945	665.382.920
TOTALE CE2	982.438.750	317.055.830	669.670.945	665.382.920
CE2 09 - ALTRE SPESE PER BENI E SERVIZI				
CE3 09 - ALTRE	4.875.474.830	3.000.474.830	1.119.400.000	1.875.000.000
TOTALE CE2	4.875.474.830	3.000.474.830	1.119.400.000	1.875.000.000
TOTALE CATEGORIA	169.095.264.305	119.332.885.175	35.189.848.570	52.111.671.840

ANALISI ECONOMICA DEL CONSUNTIVO SPESA 1997 PER SERVIZI PROGRAMMI E PROGETTI

PRESIDENZA DEL CONSIGLIO DEI MINISTRI	IMPEGNI	PAGAMENTI COMPETENZA	PAGAMENTI RESIDUI	RESIDUI FINALI
CATEGORIA IX - SOMME NON ATTRIBUIBILI				
CE2 09 - ALTRE SOMME NON ATTRIBUIBILI				
CE3 00 -	2.741.000.000	612.263.000	325.721.920	4.132.210.410
TOTALE CE2	2.741.000.000	612.263.000	325.721.920	4.132.210.410
TOTALE CATEGORIA	2.741.000.000	612.263.000	325.721.920	4.132.210.410
TOTALE CF3	172.658.009.913	120.006.896.899	35.861.003.007	57.023.436.289
CF3 09 - ALTRE				
CATEGORIA IV - ACQUISTO DI BENI E SERVIZI				
CE2 09 - ALTRE SPESE PER BENI E SERVIZI				
CE3 09 - ALTRE	2.662.262.000	2.634.262.000	113.674.330	28.000.000
TOTALE CE2	2.662.262.000	2.634.262.000	113.674.330	28.000.000
TOTALE CATEGORIA	2.662.262.000	2.634.262.000	113.674.330	28.000.000
CATEGORIA V - TRASFERIMENTI				
CE2 01 - ALLE FAMIGLIE E AD ISTITUZIONI SOCIALI				
CE3 05 - CONTRIBUTI AD ISTITUZIONI SOCIALI NON AVENTI FINI DI LUCRO	3.000.000.000	0	1.015.000.000	3.000.000.000
TOTALE CE2	3.000.000.000	0	1.015.000.000	3.000.000.000
CE2 07 - AGLI ALTRI ENTI PUBBLICI				
CE3 01 - ENTI DELL' AMMINISTRAZIONE CENTRALE	10.000.000.000	0	1.479.000.000	12.678.000.000
TOTALE CE2	10.000.000.000	0	1.479.000.000	12.678.000.000
TOTALE CATEGORIA	13.000.000.000	0	2.494.000.000	15.678.000.000
CATEGORIA IX - SOMME NON ATTRIBUIBILI				

ANALISI ECONOMICA DEL CONSUNTIVO SPESA 1997 PER SERVIZI PROGRAMMI E PROGETTI

PRESIDENZA DEL CONSIGLIO DEI MINISTRI		IMPEGNI	PAGAMENTI COMPETENZA	PAGAMENTI RESIDUI	RESIDUI FINALI
CE2 04 - SPESE PER LITI, ARBITRAGGI, RISARCIMENTI E ACCESSORI					
CE3 00 -	36.828.000.000	28.428.973.840	8.797.786.575	8.749.884.875	
TOTALE CE2	36.828.000.000	28.428.973.840	8.797.786.575	8.749.884.875	
CE2 09 - ALTRE SOMME NON ATTRIBUIBILI					
CE3 00 -	13.982.840	13.982.840	0	0	
TOTALE CE2	13.982.840	13.982.840	0	0	
TOTALE CATEGORIA	36.841.982.840	28.442.956.680	8.797.786.575	8.749.884.875	
CATEGORIA XII - TRASFERIMENTI					
CE2 04 - ALLE REGIONI					
CE3 02 - ALTRI	107.499.876.720	2.499.876.720	58.732.285.095	529.140.374.311	
TOTALE CE2	107.499.876.720	2.499.876.720	58.732.285.095	529.140.374.311	
CE2 05 - ALLE PROVINCE ED AI COMUNI					
CE3 02 - ALTRI	0	0	19.595.055.291	17.593.048.835	
TOTALE CE2	0	0	19.595.055.291	17.593.048.835	
TOTALE CATEGORIA	107.499.876.720	2.499.876.720	78.327.340.386	546.733.423.146	
TOTALE CF3	160.004.121.560	33.577.095.400	89.732.801.291	571.189.308.021	
TOTALE CF2	332.662.131.473	153.583.992.299	125.593.804.298	628.212.744.310	
TOTALE SEZIONE	1.183.014.705.473	399.615.930.506	665.547.756.206	1.817.531.629.532	
TOTALE RUBRICA	1.216.653.260.642	411.699.743.095	679.283.181.226	1.850.763.693.767	

ANALISI ECONOMICA DEL CONSUNTIVO SPESA 1997 PER SERVIZI PROGRAMMI E PROGETTI

PRESIDENZA DEL CONSIGLIO DEI MINISTRI	IMPEGNI	PAGAMENTI COMPETENZA	PAGAMENTI RESIDUI	RESIDUI FINALI
RUBRICA 7 - UFFICIO PER I RAPPORTI CON IL PARLAMENTO				
SEZIONE I - AMMINISTRAZIONE GENERALE				
CF2 02 - ORGANI E SERVIZI GENERALI DELLO STATO				
CF3 09 - ALTRI				
CATEGORIA II - PERSONALE IN ATTIVITA' DI SERVIZIO				
CE2 02 - PERSONALE AMMINISTRATIVO (IMPIEGATI, TECNICI E OPERAI)	2.232.432	1.471.075	194.085	764.122
CE3 02 - INDENNITA' DI MISSIONE E RIMBORSO SPESE DI VIAGGIO ALL'INTERNO				
CE3 07 - COMPENSI PER LAVORO STRAORDINARIO AL PERSONALE DI CUI ALL' ART.19 DELLA LEGGE N.734 DEL 1973	939.792.000	512.999.649	0	426.792.351
TOTALE CE2	942.024.432	514.470.724	194.085	427.556.473
TOTALE CATEGORIA	942.024.432	514.470.724	194.085	427.556.473
CATEGORIA IV - ACQUISTO DI BENI E SERVIZI				
CE2 01 - ACQUISTO DI BENI DUREVOLI E DI CONSUMO				
CE3 01 - PUBBLICAZIONI, BIBLIOTECHE E MATERIALE BIBLIOGRAFICO	10.605.350	10.360.550	0	244.800
TOTALE CE2	10.605.350	10.360.550	0	244.800
TOTALE CATEGORIA	10.605.350	10.360.550	0	244.800
TOTALE CF3	952.629.782	524.831.274	194.085	427.801.273
TOTALE CF2	952.629.782	524.831.274	194.085	427.801.273
TOTALE SEZIONE	952.629.782	524.831.274	194.085	427.801.273
TOTALE RUBRICA	952.629.782	524.831.274	194.085	427.801.273

ANALISI ECONOMICA DEL CONSUNTIVO SPESA 1997 PER SERVIZI PROGRAMMI E PROGETTI

PRESIDENZA DEL CONSIGLIO DEI MINISTRI	IMPEGNI	PAGAMENTI COMPETENZA	PAGAMENTI RESIDUI	RESIDUI FINALI
RUBRICA 8 - UFFICIO PER IL COORDINAMENTO DELLE POLITICHE COMUNITARIE				
SEZIONE I - AMMINISTRAZIONE GENERALE				
CF2 02 - ORGANI E SERVIZI GENERALI DELLO STATO				
CF3 09 - ALTRI				
CATEGORIA II - PERSONALE IN ATTIVITA' DI SERVIZIO				
CE2 02 - PERSONALE AMMINISTRATIVO (IMPIEGATI, TECNICI E OPERAI)				
CE3 02 - INDENNITA' DI MISSIONE E RIMBORSO SPESE DI VIAGGIO ALL'INTERNO	7.855.845	4.468.560	951.237	3.387.285
CE3 07 - COMPENSI PER LAVORO STRAORDINARIO AL PERSONALE DI CUI ALL'ART.19 DELLA LEGGE N.734 DEL 1973	901.000.000	516.502.473	359.888.954	860.904.258
CE3 10 - INDENNITA' DI MISSIONE E RIMBORSO SPESE DI VIAGGIO ALL'ESTERO	156.961.634	97.105.305	15.182.949	60.979.462
TOTALE CE2	1.065.817.479	618.076.338	376.023.140	925.271.005
TOTALE CATEGORIA	1.065.817.479	618.076.338	376.023.140	925.271.005
CATEGORIA IV - ACQUISTO DI BENI E SERVIZI				
CE2 01 - ACQUISTO DI BENI DUREVOLI E DI CONSUMO				
CE3 01 - PUBBLICAZIONI, BIBLIOTECHE E MATERIALE BIBLIOGRAFICO	34.471.200	27.762.480	1.841.800	6.708.720
TOTALE CE2	34.471.200	27.762.480	1.841.800	6.708.720
CE2 03 - ACQUISTO SERVIZI				
CE3 02 - COMMISSIONI, COMITATI, CONSIGLI	167.331.173	4.600.185	9.489.317	395.315.700
CE3 08 - STUDI, INDAGINI, RILEVAZIONI E STATISTICHE	0	0	94.158.086	25.076.211
TOTALE CE2	167.331.173	4.600.185	103.647.403	420.391.911

ANALISI ECONOMICA DEL CONSUNTIVO SPESA 1997 PER SERVIZI PROGRAMMI E PROGETTI

PRESIDENZA DEL CONSIGLIO DEI MINISTRI	IMPEGNI	PAGAMENTI COMPETENZA	PAGAMENTI RESIDUI	RESIDUI FINALI
CE2 09 - ALTRE SPESE PER BENI E SERVIZI				
CE3 01 - SPESE DI RAPPRESENTANZA	6.690.500	6.050.000	4.629.300	640.500
CE3 04 - SPESE PER CONVEGNI, MOSTRE, ECC.	0	0	13.676.000	0
TOTALE CE2	6.690.500	6.050.000	18.305.300	640.500
TOTALE CATEGORIA	208.492.873	38.412.665	123.794.503	427.741.131
TOTALE CF3	1.274.310.352	656.489.003	499.817.643	1.353.012.136
TOTALE CF2	1.274.310.352	656.489.003	499.817.643	1.353.012.136
TOTALE SEZIONE	1.274.310.352	656.489.003	499.817.643	1.353.012.136
TOTALE RUBRICA	1.274.310.352	656.489.003	499.817.643	1.353.012.136

ANALISI ECONOMICA DEL CONSUNTIVO SPESA 1997 PER SERVIZI PROGRAMMI E PROGETTI

PRESIDENZA DEL CONSIGLIO DEI MINISTRI	IMPEGNI	PAGAMENTI COMPETENZA	PAGAMENTI RESIDUI	RESIDUI FINALI
RUBRICA 10 - DIPARTIMENTO PER LA FUNZIONE PUBBLICA				
SEZIONE I - AMMINISTRAZIONE GENERALE				
CF2 02 - ORGANI E SERVIZI GENERALI DELLO STATO				
CF3 01 - SPESE COMUNI				
CATEGORIA XI - BENI MOBILI, MACCHINE ED ATTREZZATURE TECNICO-SCIENTIFICHE A CARICO DIRETTO DELLO STATO				
CE2 04 - SERVIZI MECCANOGRAFICI ED ELETTRONICI				
CE3 00 -	2.100.000.000	0	0	2.100.000.000
TOTALE CE2	2.100.000.000	0	0	2.100.000.000
TOTALE CATEGORIA	2.100.000.000	0	0	2.100.000.000
TOTALE CF3	2.100.000.000	0	0	2.100.000.000
CF3 02 - PRESIDENZA DEL CONSIGLIO DEI MINISTRI				
CATEGORIA II - PERSONALE IN ATTIVITA' DI SERVIZIO				
CE2 02 - PERSONALE AMMINISTRATIVO (IMPIEGATI, TECNICI E OPERAI)				
CE3 02 - INDENNITA' DI MISSIONE E RIMBORSO SPESE DI VIAGGIO ALL'INTERNO	28.964.778	20.921.745	3.230.630	8.493.663
CE3 07 - COMPENSI PER LAVORO STRAORDINARIO AL PERSONALE DI CUI ALL'ART.19 DELLA LEGGE N.734 DEL 1973	3.305.203.334	2.297.308.981	705.753.155	1.508.075.979
CE3 10 - INDENNITA' DI MISSIONE E RIMBORSO SPESE DI VIAGGIO ALL'ESTERO	50.907.427	24.626.640	7.461.420	26.861.617
TOTALE CE2	3.385.075.539	2.342.857.366	716.445.205	1.543.431.259
TOTALE CATEGORIA	3.385.075.539	2.342.857.366	716.445.205	1.543.431.259
CATEGORIA IV - ACQUISTO DI BENI E SERVIZI				
CE2 01 - ACQUISTO DI BENI DUREVOLI E DI CONSUMO				

ANALISI ECONOMICA DEL CONSUNTIVO SPESA 1997 PER SERVIZI PROGRAMMI E PROGETTI

PRESIDENZA DEL CONSIGLIO DEI MINISTRI	IMPEGNI	PAGAMENTI COMPETENZA	PAGAMENTI RESIDUI	RESIDUI FINALI
CE3 01 - PUBBLICAZIONI, BIBLIOTECHE E MATERIALE BIBLIOGRAFICO	37.695.030	28.828.080	4.858.070	8.866.950
CE3 02 - CANCELLERIA, CARTA, STAMPATI, MACCHINE PER UFFICI E MOBILI	20.000.000	0	0	20.000.000
TOTALE CE2	57.695.030	28.828.080	4.858.070	28.866.950
CE2 03 - ACQUISTO SERVIZI				
CE3 02 - COMMISSIONI, COMITATI, CONSIGLI	83.798.440	6.109.070	193.764.049	138.476.150
CE3 08 - STUDI, INDAGINI, RILEVAZIONI E STATISTICHE	221.024.000	0	179.467.970	621.251.990
CE3 09 - ALTRE	9.000.000	5.461.950	160.797.590	668.083.810
TOTALE CE2	313.822.440	11.571.020	534.029.609	1.427.811.950
CE2 04 - SERVIZI MECCANOGRAFICI ED ELETTRONICI				
CE3 00 -	72.772.320	13.006.220	292.282.290	59.766.100
TOTALE CE2	72.772.320	13.006.220	292.282.290	59.766.100
CE2 09 - ALTRE SPESE PER BENI E SERVIZI				
CE3 01 - SPESE DI RAPPRESENTANZA	7.449.051	3.487.755	0	3.961.296
CE3 03 - SPESE PER UFFICI E SERVIZI PARTICOLARI	751.973.969	150.733.250	407.015.840	613.142.119
CE3 04 - SPESE PER CONVEGNI, MOSTRE, ECC.	100.475.890	475.890	1.642.490	100.619.400
CE3 05 - RELAZIONI PUBBLICHE, CORSI, INFORMAZIONI E PROPAGANDA	0	0	696.062.320	71.993.840
TOTALE CE2	859.898.910	154.696.895	1.104.720.650	789.716.655
TOTALE CATEGORIA	1.304.188.700	208.102.215	1.935.890.619	2.306.161.655

CATEGORIA IX - SOMME NON ATTRIBIBILI

ANALISI ECONOMICA DEL CONSUNTIVO SPESA 1997 PER SERVIZI PROGRAMMI E PROGETTI

PRESIDENZA DEL CONSIGLIO DEI MINISTRI	IMPEGNI	PAGAMENTI COMPETENZA	PAGAMENTI RESIDUI	RESIDUI FINALI
CE2 04 - SPESE PER LITI, ARBITRAGGI, RISARCIMENTI E ACCESSORI				
CE3 00 -	213.574.555	184.913.905	0	28.660.650
TOTALE CE2	213.574.555	184.913.905	0	28.660.650
CE2 09 - ALTRE SOMME NON ATTRIBUIBILI				
CE3 00 -	4.792.313.399	17.374.883	3.294.987.505	5.134.938.516
TOTALE CE2	4.792.313.399	17.374.883	3.294.987.505	5.134.938.516
TOTALE CATEGORIA	5.005.887.954	202.288.788	3.294.987.505	5.163.599.166
TOTALE CF3	9.695.152.193	2.753.248.369	5.947.323.329	9.013.192.080
TOTALE CF2	11.795.152.193	2.753.248.369	5.947.323.329	11.113.192.080
TOTALE SEZIONE	11.795.152.193	2.753.248.369	5.947.323.329	11.113.192.080
SEZIONE XV - INTERVENTI NELLE AREE DEPRESSE				
CF2 04 - FONDO DA RIPARTIRE				
CF3 01 - SPESE COMUNI				
CATEGORIA IV - ACQUISTO DI BENI E SERVIZI				
CE2 03 - ACQUISTO SERVIZI				
CE3 08 - STUDI, INDAGINI, RILEVAZIONI E STATISTICHE	0	0	0	1.440.000.000
TOTALE CE2	0	0	0	1.440.000.000
TOTALE CATEGORIA	0	0	0	1.440.000.000
TOTALE CF3	0	0	0	1.440.000.000
CF3 02 - ENTI DI PROMOZIONE E SVILUPPO				
CATEGORIA V - TRASFERIMENTI				
CE2 07 - AGLI ALTRI ENTI PUBBLICI				
CE3 09 - ALTRI	42.350.000.000	41.861.104.000	9.710.000.000	488.896.000
TOTALE CE2	42.350.000.000	41.861.104.000	9.710.000.000	488.896.000
TOTALE CATEGORIA	42.350.000.000	41.861.104.000	9.710.000.000	488.896.000

ANALISI ECONOMICA DEL CONSUNTIVO SPESA 1997 PER SERVIZI PROGRAMMI E PROGETTI

PRESIDENZA DEL CONSIGLIO DEI MINISTRI	IMPEGNI	PAGAMENTI COMPETENZA	PAGAMENTI RESIDUI	RESIDUI FINALI
CATEGORIA XII - TRASFERIMENTI				
CE2 02 - ALLE IMPRESE				
CE3 02 - ALTRI	14.000.000.000	4.000.000.000	0	90.592.703.000
TOTALE CE2	14.000.000.000	4.000.000.000	0	90.592.703.000
TOTALE CATEGORIA	14.000.000.000	4.000.000.000	0	90.592.703.000
TOTALE CF3	56.350.000.000	45.861.104.000	9.710.000.000	91.081.599.000
TOTALE CF2	56.350.000.000	45.861.104.000	9.710.000.000	92.521.599.000
TOTALE SEZIONE	56.350.000.000	45.861.104.000	9.710.000.000	92.521.599.000
SEZIONE XVII - FINANZA REGIONALE E LOCALE				
CF2 01 - INTERVENTI A FAVORE DELLE REGIONI				
CF3 09 - ALTRI				
CATEGORIA V - TRASFERIMENTI				
CE2 07 - AGLI ALTRI ENTI PUBBLICI				
CE3 09 - ALTRI	0	0	6.013.045.746	18.695.243.046
TOTALE CE2	0	0	6.013.045.746	18.695.243.046
TOTALE CATEGORIA	0	0	6.013.045.746	18.695.243.046
TOTALE CF3	0	0	6.013.045.746	18.695.243.046
TOTALE CF2	0	0	6.013.045.746	18.695.243.046
TOTALE SEZIONE	0	0	6.013.045.746	18.695.243.046
TOTALE RUBRICA	68.145.152.193	48.614.352.369	21.670.369.075	122.330.034.126

ANALISI ECONOMICA DEL CONSUNTIVO SPESA 1997 PER SERVIZI PROGRAMMI E PROGETTI

PRESIDENZA DEL CONSIGLIO DEI MINISTRI	IMPEGNI	PAGAMENTI COMPETENZA	PAGAMENTI RESIDUI	RESIDUI FINALI
RUBRICA 11 - UFFICIO PER GLI AFFARI REGIONALI ED I PROBLEMI ISTITUZIONALI				
SEZIONE I - AMMINISTRAZIONE GENERALE				
CF2 02 - ORGANI E SERVIZI GENERALI DELLO STATO				
CF3 02 - PRESIDENZA DEL CONSIGLIO DEI MINISTRI				
CATEGORIA II - PERSONALE IN ATTIVITA' DI SERVIZIO				
CE2 02 - PERSONALE AMMINISTRATIVO (IMPIEGATI, TECNICI E OPERAI)				
CE3 02 - INDENNITA' DI MISSIONE E RIMBORSO SPESE DI VIAGGIO ALL'INTERNO	4.368.164	2.895.200	2.672.911	1.472.964
CE3 07 - COMPENSI PER LAVORO STRAORDINARIO AL PERSONALE DI CUI ALL'ART.19 DELLA LEGGE N.734 DEL 1973	1.333.280.101	759.655.531	342.586.148	1.202.266.977
CE3 10 - INDENNITA' DI MISSIONE E RIMBORSO SPESE DI VIAGGIO ALL'ESTERO	1.470.006	1.050.710	0	419.296
TOTALE CE2	1.339.118.271	763.601.441	345.259.059	1.204.159.237
TOTALE CATEGORIA	1.339.118.271	763.601.441	345.259.059	1.204.159.237
CATEGORIA IV - ACQUISTO DI BENI E SERVIZI				
CE2 01 - ACQUISTO DI BENI DUREVOLI E DI CONSUMO				
CE3 01 - PUBBLICAZIONI, BIBLIOTECHE E MATERIALE BIBLIOGRAFICO	21.117.800	16.367.520	7.068.725	4.750.280
TOTALE CE2	21.117.800	16.367.520	7.068.725	4.750.280
CE2 03 - ACQUISTO SERVIZI				
CE3 02 - COMMISSIONI, COMITATI, CONSIGLI	35.000.000	12.275.355	6.202.202	22.763.711
CE3 08 - STUDI, INDAGINI, RILEVAZIONI E STATISTICHE	16.000.000	0	0	16.000.000
TOTALE CE2	51.000.000	12.275.355	6.202.202	38.763.711

ANALISI ECONOMICA DEL CONSUNTIVO SPESA 1997 PER SERVIZI PROGRAMMI E PROGETTI

PRESIDENZA DEL CONSIGLIO DEI MINISTRI	IMPEGNI	PAGAMENTI COMPETENZA	PAGAMENTI RESIDUI	RESIDUI FINALI
CE2 09 - ALTRE SPESE PER BENI E SERVIZI				
CE3 01 - SPESE DI RAPPRESENTANZA	2.901.225	2.476.225	656.000	425.000
TOTALE CE2	2.901.225	2.476.225	656.000	425.000
TOTALE CATEGORIA	75.019.025	31.119.100	13.926.927	43.938.991
TOTALE CF3	1.414.137.296	794.720.541	359.185.986	1.248.098.228
TOTALE CF2	1.414.137.296	794.720.541	359.185.986	1.248.098.228
TOTALE SEZIONE	1.414.137.296	794.720.541	359.185.986	1.248.098.228
TOTALE RUBRICA	1.414.137.296	794.720.541	359.185.986	1.248.098.228

ANALISI ECONOMICA DEL CONSUNTIVO SPESA 1997 PER SERVIZI PROGRAMMI E PROGETTI

PRESIDENZA DEL CONSIGLIO DEI MINISTRI	IMPEGNI	PAGAMENTI COMPETENZA	PAGAMENTI RESIDUI	RESIDUI FINALI
RUBRICA 12 - UFFICIO PER I PROBLEMI DELLE AREE URBANE				
SEZIONE I - AMMINISTRAZIONE GENERALE				
CF2 02 - ORGANI E SERVIZI GENERALI DELLO STATO				
CF3 09 - ALTRI				
CATEGORIA II - PERSONALE IN ATTIVITA' DI SERVIZIO				
CE2 02 - PERSONALE AMMINISTRATIVO (IMPIEGATI, TECNICI E OPERAI)				
CE3 02 - INDENNITA' DI MISSIONE E RIMBORSO SPESE DI VIAGGIO ALL'INTERNO	4.995.624	4.330.365	698.125	865.534
CE3 07 - COMPENSI PER LAVORO STRAORDINARIO AL PERSONALE DI CUI ALL' ART.19 DELLA LEGGE N.734 DEL 1973				
CE3 07 - COMPENSI PER LAVORO STRAORDINARIO AL PERSONALE DI CUI ALL' ART.19 DELLA LEGGE N.734 DEL 1973	802.000.000	471.528.462	7.073.673	331.197.865
CE3 10 - INDENNITA' DI MISSIONE E RIMBORSO SPESE DI VIAGGIO ALL'ESTERO				
CE3 10 - INDENNITA' DI MISSIONE E RIMBORSO SPESE DI VIAGGIO ALL'ESTERO	8.000.000	0	7.585.880	11.933.312
TOTALE CE2	814.995.624	475.858.827	15.357.678	343.996.711
TOTALE CATEGORIA	814.995.624	475.858.827	15.357.678	343.996.711
CATEGORIA IV - ACQUISTO DI BENI E SERVIZI				
CE2 01 - ACQUISTO DI BENI DUREVOLI E DI CONSUMO				
CE3 01 - PUBBLICAZIONI, BIBLIOTECHE E MATERIALE BIBLIOGRAFICO	2.641.965	1.081.965	0	1.560.000
TOTALE CE2	2.641.965	1.081.965	0	1.560.000
CE2 03 - ACQUISTO SERVIZI				
CE3 02 - COMMISSIONI, COMITATI, CONSIGLI	103.000.000	57.393.620	0	45.606.380
CE3 04 - COMPENSI PER INCARICHI SPECIALI	128.707.000	7.276.020	99.249.600	126.196.950
CE3 08 - STUDI, INDAGINI, RILEVAZIONI E STATISTICHE	25.000.000	0	0	25.000.000
TOTALE CE2	256.707.000	64.669.640	99.249.600	196.803.330

ANALISI ECONOMICA DEL CONSUNTIVO SPESA 1997 PER SERVIZI PROGRAMMI E PROGETTI

PRESIDENZA DEL CONSIGLIO DEI MINISTRI	IMPEGNI	PAGAMENTI COMPETENZA	PAGAMENTI RESIDUI	RESIDUI FINALI
CE2 09 - ALTRE SPESE PER BENI E SERVIZI				
CE3 05 - RELAZIONI PUBBLICHE, CORSI, INFORMAZIONI E PROPAGANDA	15.000.000	0	15.000.000	15.000.000
TOTALE CE2	15.000.000	0	15.000.000	15.000.000
TOTALE CATEGORIA	274.348.965	65.751.605	114.249.600	213.363.330
TOTALE CF3	1.089.344.589	541.610.432	129.607.278	557.360.041
TOTALE CF2	1.089.344.589	541.610.432	129.607.278	557.360.041
TOTALE SEZIONE	1.089.344.589	541.610.432	129.607.278	557.360.041
SEZIONE XVI - OPERE ED INTERVENTI ECONOMICI NON ATTRIBUIBILI A PARTICOLARI SETTORI CF2 04 - OPERE VARIE				
CATEGORIA XII - TRASFERIMENTI				
CE2 05 - ALLE PROVINCE ED AI COMUNI				
CE3 01 - AIUTI ALL' INVESTIMENTO	40.000.000.000	0	15.810.231.000	297.189.978.430
TOTALE CE2	40.000.000.000	0	15.810.231.000	297.189.978.430
TOTALE CATEGORIA	40.000.000.000	0	15.810.231.000	297.189.978.430
TOTALE CF2	40.000.000.000	0	15.810.231.000	297.189.978.430
TOTALE SEZIONE	40.000.000.000	0	15.810.231.000	297.189.978.430
SEZIONE XVII - FINANZA REGIONALE E LOCALE				
CF2 02 - INTERVENTI A FAVORE DI PROVINCE, COMUNI E ALTRI ENTI LOCALI				
CF3 03 - CONTRIBUTI VARI				
CATEGORIA XII - TRASFERIMENTI				
CE2 05 - ALLE PROVINCE ED AI COMUNI				
CE3 01 - AIUTI ALL' INVESTIMENTO	0	0	23.368.725.035	182.402.100.982

ANALISI ECONOMICA DEL CONSUNTIVO SPESA 1997 PER SERVIZI PROGRAMMI E PROGETTI

PRESIDENZA DEL CONSIGLIO DEI MINISTRI	IMPEGNI	PAGAMENTI COMPETENZA	PAGAMENTI RESIDUI	RESIDUI FINALI
CE3 02 - ALTRI	70.922.021.412	0	51.702.905.220	95.248.320.264
TOTALE CE2	70.922.021.412	0	75.071.630.255	277.650.421.246
TOTALE CATEGORIA	70.922.021.412	0	75.071.630.255	277.650.421.246
TOTALE CF3	70.922.021.412	0	75.071.630.255	277.650.421.246
TOTALE CF2	70.922.021.412	0	75.071.630.255	277.650.421.246
TOTALE SEZIONE	70.922.021.412	0	75.071.630.255	277.650.421.246
TOTALE RUBRICA	112.011.366.001	541.610.432	91.011.468.533	575.397.759.717

ANALISI ECONOMICA DEL CONSUNTIVO SPESA 1997 PER SERVIZI PROGRAMMI E PROGETTI

PRESIDENZA DEL CONSIGLIO DEI MINISTRI	IMPEGNI	PAGAMENTI COMPETENZA	PAGAMENTI RESIDUI	RESIDUI FINALI
RUBRICA 13 - UFFICIO PER LA FAMIGLIA E SOLIDARIETA' SOCIALE				
SEZIONE I - AMMINISTRAZIONE GENERALE				
CF2 02 - ORGANI E SERVIZI GENERALI DELLO STATO				
CF3 09 - ALTRI				
CATEGORIA II - PERSONALE IN ATTIVITA' DI SERVIZIO				
CE2 02 - PERSONALE AMMINISTRATIVO (IMPIEGATI, TECNICI E OPERAI)	43.681.835	35.406.300	7.316.800	8.697.610
CE3 02 - INDENNITA' DI MISSIONE E RIMBORSO SPESE DI VIAGGIO ALL'INTERNO				
CE3 07 - COMPENSI PER LAVORO STRAORDINARIO AL PERSONALE DI CUI ALL' ART.19 DELLA LEGGE N.734 DEL 1973	1.017.400.000	668.888.742	317.455.854	365.361.575
CE3 10 - INDENNITA' DI MISSIONE E RIMBORSO SPESE DI VIAGGIO ALL'ESTERO	49.696.325	38.503.454	17.784.242	17.097.171
TOTALE CE2	1.110.778.160	742.798.496	342.556.896	391.156.356
TOTALE CATEGORIA	1.110.778.160	742.798.496	342.556.896	391.156.356
CATEGORIA IV - ACQUISTO DI BENI E SERVIZI				
CE2 01 - ACQUISTO DI BENI DUREVOLI E DI CONSUMO				
CE3 01 - PUBBLICAZIONI, BIBLIOTECHE E MATERIALE BIBLIOGRAFICO	7.324.400	5.853.500	3.008.100	1.470.900
TOTALE CE2	7.324.400	5.853.500	3.008.100	1.470.900
CE2 03 - ACQUISTO SERVIZI				
CE3 02 - COMMISSIONI, COMITATI, CONSIGLI	18.815.230	10.209.450	1.651.760	8.626.675
CE3 04 - COMPENSI PER INCARICHI SPECIALI	61.500.000	20.655.000	35.552.265	40.845.000
CE3 08 - STUDI, INDAGINI, RILEVAZIONI E STATISTICHE	247.000.000	110.442.880	153.415.000	138.837.120
TOTALE CE2	327.315.230	141.307.330	190.619.025	188.308.795

ANALISI ECONOMICA DEL CONSUNTIVO SPESA 1997 PER SERVIZI PROGRAMMI E PROGETTI

PRESIDENZA DEL CONSIGLIO DEI MINISTRI	IMPEGNI	PAGAMENTI COMPETENZA	PAGAMENTI RESIDUI	RESIDUI FINALI
CE2 09 - ALTRE SPESE PER BENI E SERVIZI				
CE3 01 - SPESE DI RAPPRESENTANZA	24.767.350	22.025.100	1.562.450	2.742.250
CE3 05 - RELAZIONI PUBBLICHE, CORSI, INFORMAZIONI E PROPAGANDA	187.153.366	147.024.314	28.464.816	40.129.052
CE3 09 - ALTRE	2.541.791.000	325.552.000	199.925.080	2.657.759.000
TOTALE CE2	2.753.711.716	494.601.414	229.952.346	2.700.630.302
TOTALE CATEGORIA	3.088.351.346	641.762.244	423.579.471	2.890.409.997
CATEGORIA V - TRASFERIMENTI				
CE2 01 - ALLE FAMIGLIE E AD ISTITUZIONI SOCIALI				
CE3 05 - CONTRIBUTI AD ISTITUZIONI SOCIALI NON AVENTI FINI DI LUCRO	2.000.000.000	0	1.307.619.900	2.060.000.000
TOTALE CE2	2.000.000.000	0	1.307.619.900	2.060.000.000
TOTALE CATEGORIA	2.000.000.000	0	1.307.619.900	2.060.000.000
TOTALE CF3	6.199.129.506	1.384.560.740	2.073.756.267	5.341.566.353
TOTALE CF2	6.199.129.506	1.384.560.740	2.073.756.267	5.341.566.353
TOTALE SEZIONE	6.199.129.506	1.384.560.740	2.073.756.267	5.341.566.353
SEZIONE X - ASSISTENZA PUBBLICA				
CF2 01 - ASSISTENZA SOCIALE				
CF3 01 - MATERNITA', INFANZIA E MINORI				
CATEGORIA IV - ACQUISTO DI BENI E SERVIZI				
CE2 09 - ALTRE SPESE PER BENI E SERVIZI	4.465.563.980	19.538.750	456.037.500	4.634.755.230
CE3 03 - SPESE PER UFFICI E SERVIZI PARTICOLARI	3.000.000.000	0	0	3.000.000.000
CE3 05 - RELAZIONI PUBBLICHE, CORSI, INFORMAZIONI E PROPAGANDA	7.465.563.980	19.538.750	456.037.500	7.634.755.230
TOTALE CE2	7.465.563.980	19.538.750	456.037.500	7.634.755.230
TOTALE CATEGORIA	7.465.563.980	19.538.750	456.037.500	7.634.755.230

ANALISI ECONOMICA DEL CONSUNTIVO SPESA 1997 PER SERVIZI PROGRAMMI E PROGETTI

PREVIDENZA DEL CONSIGLIO DEI MINISTRI	IMPEGNI	PAGAMENTI COMPETENZA	PAGAMENTI RESIDUI	RESIDUI FINALI
CATEGORIA V - TRASFERIMENTI				
CE2 04 - ALLE REGIONI E ALLE PROVINCE AUTONOME DI TRENTO E DI BOLZANO				
CE3 04 - ASSISTENZA SOCIALE E BENEFICENZA	6.000.000.000	0	0	6.000.000.000
TOTALE CE2	6.000.000.000	0	0	6.000.000.000
TOTALE CATEGORIA	6.000.000.000	0	0	6.000.000.000
CATEGORIA IX - SOMME NON ATTRIBUIBILI				
CE2 09 - ALTRE SOMME NON ATTRIBUIBILI				
CE3 00 -	116.999.999.990	0	0	116.999.999.990
TOTALE CE2	116.999.999.990	0	0	116.999.999.990
TOTALE CATEGORIA	116.999.999.990	0	0	116.999.999.990
TOTALE CF3	130.465.563.970	19.538.750	456.037.500	130.634.755.220
CF3 05 - ASSISTENZA AI PROFUGHI E AGLI STRANIERI				
CATEGORIA V - TRASFERIMENTI				
CE2 01 - ALLE FAMIGLIE E AD ISTITUZIONI SOCIALI				
CE3 05 - CONTRIBUTI AD ISTITUZIONI SOCIALI NON AVENTI FINI DI LUCRO	20.000.000.000	14.450.000.000	0	5.550.000.000
TOTALE CE2	20.000.000.000	14.450.000.000	0	5.550.000.000
TOTALE CATEGORIA	20.000.000.000	14.450.000.000	0	5.550.000.000
TOTALE CF3	20.000.000.000	14.450.000.000	0	5.550.000.000
CF3 09 - ALTRE				
CATEGORIA IV - ACQUISTO DI BENI E SERVIZI				
CE2 03 - ACQUISTO SERVIZI				
CE3 02 - COMMISSIONI, COMITATI, CONSIGLI	165.680	165.680	0	0
CE3 09 - ALTRE	839.868.000	750.000.000	42.899.014	111.515.921
TOTALE CE2	840.033.680	750.165.680	42.899.014	111.515.921

ANALISI ECONOMICA DEL CONSUNTIVO SPESA 1997 PER SERVIZI PROGRAMMI E PROGETTI

PRESIDENZA DEL CONSIGLIO DEI MINISTRI	IMPEGNI	PAGAMENTI COMPETENZA	PAGAMENTI RESIDUI	RESIDUI FINALI
CE2 09 - ALTRE SPESE PER BENI E SERVIZI				
CE3 09 - ALTRE	721.488.429	525.316.935	479.484.850	218.426.489
TOTALE CE2	721.488.429	525.316.935	479.484.850	218.426.489
TOTALE CATEGORIA	1.561.522.109	1.275.482.615	522.383.864	329.942.410
CATEGORIA V - TRASFERIMENTI				
CE2 04 - ALLE REGIONI E ALLE PROVINCE AUTONOME DI TRENTO E DI BOLZANO				
CE3 04 - ASSISTENZA SOCIALE E BENEFICENZA	4.000.000.000	3.515.823.000	0	484.177.000
TOTALE CE2	4.000.000.000	3.515.823.000	0	484.177.000
TOTALE CATEGORIA	4.000.000.000	3.515.823.000	0	484.177.000
CATEGORIA IX - SOMME NON ATTRIBIBILI				
CE2 09 - ALTRE SOMME NON ATTRIBIBILI				
CE3 00 -	217.007.212.000	0	54.798.561.782	541.462.463.342
TOTALE CE2	217.007.212.000	0	54.798.561.782	541.462.463.342
TOTALE CATEGORIA	217.007.212.000	0	54.798.561.782	541.462.463.342
TOTALE CF3	222.568.734.109	4.791.305.615	55.320.945.646	542.276.582.752
TOTALE CF2	373.034.298.079	19.260.844.365	55.776.983.146	678.461.337.972
TOTALE SEZIONE	373.034.298.079	19.260.844.365	55.776.983.146	678.461.337.972
TOTALE RUBRICA	379.233.427.585	20.645.405.105	57.850.739.413	683.802.904.325

ANALISI ECONOMICA DEL CONSUNTIVO SPESA 1997 PER SERVIZI PROGRAMMI E PROGETTI

PRESIDENZA DEL CONSIGLIO DEI MINISTRI	IMPEGNI	PAGAMENTI COMPETENZA	PAGAMENTI RESIDUI	RESIDUI FINALI
RUBRICA 17 - UFFICIO PER LE RIFORME ELETTORALI ED ISTITUZIONALI				
SEZIONE I - AMMINISTRAZIONE GENERALE				
CF2 02 - ORGANI E SERVIZI GENERALI DELLO STATO				
CF3 02 - PRESIDENZA DEL CONSIGLIO DEI MINISTRI				
CATEGORIA II - PERSONALE IN ATTIVITA' DI SERVIZIO				
CE2 02 - PERSONALE AMMINISTRATIVO (IMPIEGATI, TECNICI E OPERAI)	235.000.000	134.922.223	66.754.944	340.966.442
CE3 07 - COMPENSI PER LAVORO STRAORDINARIO AL PERSONALE DI CUI ALL' ART.19 DELLA LEGGE N.734 DEL 1973				
CE3 10 - INDENNITA' DI MISSIONE E RIMBORSO SPESE DI VIAGGIO ALL'ESTERO	0	0	648.775	81.372
TOTALE CE2	235.000.000	134.922.223	67.403.719	341.047.814
TOTALE CATEGORIA	235.000.000	134.922.223	67.403.719	341.047.814
CATEGORIA IV - ACQUISTO DI BENI E SERVIZI				
CE2 01 - ACQUISTO DI BENI DUREVOLI E DI CONSUMO				
CE3 01 - PUBBLICAZIONI, BIBLIOTECHE E MATERIALE BIBLIOGRAFICO	712.850	0	0	712.850
TOTALE CE2	712.850	0	0	712.850
CE2 03 - ACQUISTO SERVIZI				
CE3 08 - STUDI, INDAGINI, RILEVAZIONI E STATISTICHE	0	0	0	2.470.000
TOTALE CE2	0	0	0	2.470.000
TOTALE CATEGORIA	712.850	0	0	3.182.850
TOTALE CF3	235.712.850	134.922.223	67.403.719	344.230.664
TOTALE CF2	235.712.850	134.922.223	67.403.719	344.230.664
TOTALE SEZIONE	235.712.850	134.922.223	67.403.719	344.230.664
TOTALE RUBRICA	235.712.850	134.922.223	67.403.719	344.230.664

ANALISI ECONOMICA DEL CONSUNTIVO SPESA 1997 PER SERVIZI PROGRAMMI E PROGETTI

PRESIDENZA DEL CONSIGLIO DEI MINISTRI	IMPEGNI	PAGAMENTI COMPETENZA	PAGAMENTI RESIDUI	RESIDUI FINALI
RUBRICA 18 - UFFICIO PER GLI ITALIANI NEL MONDO				
SEZIONE I - AMMINISTRAZIONE GENERALE				
CF2 02 - ORGANI E SERVIZI GENERALI DELLO STATO				
CF3 02 - PRESIDENZA DEL CONSIGLIO DEI MINISTRI				
CATEGORIA II - PERSONALE IN ATTIVITA' DI SERVIZIO				
CE2 02 - PERSONALE AMMINISTRATIVO (IMPIEGATI, TECNICI E OPERAI)	5.372.050	1.691.620	3.500.075	3.680.430
CE3 02 - INDENNITA' DI MISSIONE E RIMBORSO SPESE DI VIAGGIO ALL'INTERNO				
CE3 07 - COMPENSI PER LAVORO STRAORDINARIO AL PERSONALE DI CUI ALL'ART.19 DELLA LEGGE N.734 DEL 1973	323.000.000	223.749.563	80.350.554	412.370.204
CE3 10 - INDENNITA' DI MISSIONE E RIMBORSO SPESE DI VIAGGIO ALL'ESTERO	4.252.533	0	623.174	4.252.533
TOTALE CE2	332.624.583	225.441.183	84.473.803	420.303.167
TOTALE CATEGORIA	332.624.583	225.441.183	84.473.803	420.303.167
CATEGORIA IV - ACQUISTO DI BENI E SERVIZI				
CE2 01 - ACQUISTO DI BENI DUREVOLI E DI CONSUMO				
CE3 01 - PUBBLICAZIONI, BIBLIOTECHE E MATERIALE BIBLIOGRAFICO	1.728.700	38.000	1.185.000	1.750.700
TOTALE CE2	1.728.700	38.000	1.185.000	1.750.700
CE2 03 - ACQUISTO SERVIZI				
CE3 04 - COMPENSI PER INCARICHI SPECIALI	14.073.520	484.600	1.643.717	13.605.523
TOTALE CE2	14.073.520	484.600	1.643.717	13.605.523
CE2 09 - ALTRE SPESE PER BENI E SERVIZI				
CE3 01 - SPESE DI RAPPRESENTANZA	1.623.400	1.080.000	413.000	543.400

ANALISI ECONOMICA DEL CONSUNTIVO SPESA 1997 PER SERVIZI PROGRAMMI E PROGETTI

PRESIDENZA DEL CONSIGLIO DEI MINISTRI	IMPEGNI	PAGAMENTI COMPETENZA	PAGAMENTI RESIDUI	RESIDUI FINALI
CE3 04 - SPESE PER CONVEGNI, MOSTRE, ECC.	3.978.000	0	17.817.500	3.978.000
TOTALE CE2	5.601.400	1.080.000	18.230.500	4.521.400
TOTALE CATEGORIA	21.403.620	1.602.600	21.059.217	19.877.623
TOTALE CF3	354.028.203	227.043.783	105.533.020	440.180.790
TOTALE CF2	354.028.203	227.043.783	105.533.020	440.180.790
TOTALE SEZIONE	354.028.203	227.043.783	105.533.020	440.180.790
TOTALE RUBRICA	354.028.203	227.043.783	105.533.020	440.180.790

ANALISI ECONOMICA DEL CONSUNTIVO SPESA 1997 PER SERVIZI PROGRAMMI E PROGETTI

PRESIDENZA DEL CONSIGLIO DEI MINISTRI	IMPEGNI	PAGAMENTI COMPETENZA	PAGAMENTI RESIDUI	RESIDUI FINALI
RUBRICA 20 - SCUOLA SUPERIORE DELLA PUBBLICA AMMINISTRAZIONE				
SEZIONE I - AMMINISTRAZIONE GENERALE				
CF2 02 - ORGANI E SERVIZI GENERALI DELLO STATO				
CF3 02 - PRESIDENZA DEL CONSIGLIO DEI MINISTRI				
CATEGORIA II - PERSONALE IN ATTIVITA' DI SERVIZIO				
CE2 02 - PERSONALE AMMINISTRATIVO (IMPIEGATI, TECNICI E OPERAI)				
CE3 02 - INDENNITA' DI MISSIONE E RIMBORSO SPESE DI VIAGGIO ALL'INTERNO	0	0	2.290.100	0
CE3 04 - COMPENSI PER LAVORO STRAORDINARIO	0	0	0	6.000.000
CE3 09 - ALTRE INDENNITA'	0	0	3.287.056	0
CE3 12 - INCENTIVI PER IL MIGLIORAMENTO DELLA PRODUTTIVITA' E DELLA QUALITA' DEI SERVIZI	0	0	7.020.223	0
TOTALE CE2	0	0	12.597.379	6.000.000
TOTALE CATEGORIA	0	0	12.597.379	6.000.000
CATEGORIA IV - ACQUISTO DI BENI E SERVIZI				
CE2 09 - ALTRE SPESE PER BENI E SERVIZI				
CE3 03 - SPESE PER UFFICI E SERVIZI PARTICOLARI	0	0	49.010.455	3.303.000
CE3 05 - RELAZIONI PUBBLICHE, CORSI, INFORMAZIONI E PROPAGANDA	0	0	52.141.616	89.279
CE3 09 - ALTRE	0	0	25.823.000	0
TOTALE CE2	0	0	126.975.071	3.392.279
TOTALE CATEGORIA	0	0	126.975.071	3.392.279
TOTALE CF3	0	0	139.572.450	9.392.279
TOTALE CF2	0	0	139.572.450	9.392.279
TOTALE SEZIONE	0	0	139.572.450	9.392.279
TOTALE RUBRICA	0	0	139.572.450	9.392.279

ANALISI ECONOMICA DEL CONSUNTIVO SPESA 1997 PER SERVIZI PROGRAMMI E PROGETTI

PRESIDENZA DEL CONSIGLIO DEI MINISTRI	IMPEGNI	PAGAMENTI COMPETENZA	PAGAMENTI RESIDUI	RESIDUI FINALI
RUBRICA 21 - UFFICIO PER LE PARI OPPORTUNITA'				
SEZIONE I - AMMINISTRAZIONE GENERALE				
CF2 02 - ORGANI E SERVIZI GENERALI DELLO STATO				
CF3 02 - PRESIDENZA DEL CONSIGLIO DEI MINISTRI				
CATEGORIA II - PERSONALE IN ATTIVITA' DI SERVIZIO				
CE2 02 - PERSONALE AMMINISTRATIVO (IMPIEGATI, TECNICI E OPERAI)				
CE3 02 - INDENNITA' DI MISSIONE E RIMBORSO SPESE DI VIAGGIO ALL'INTERNO	30.433.790	21.449.405	0	8.984.385
CE3 07 - COMPENSI PER LAVORO STRAORDINARIO AL PERSONALE DI CUI ALL' ART.19 DELLA LEGGE N.734 DEL 1973	132.940.851	46.831.750	0	86.109.101
CE3 10 - INDENNITA' DI MISSIONE E RIMBORSO SPESE DI VIAGGIO ALL'ESTERO	89.640.208	75.658.920	0	13.981.288
TOTALE CE2	253.014.849	143.940.075	0	109.074.774
TOTALE CATEGORIA	253.014.849	143.940.075	0	109.074.774
CATEGORIA IV - ACQUISTO DI BENI E SERVIZI				
CE2 01 - ACQUISTO DI BENI DUREVOLI E DI CONSUMO				
CE3 01 - PUBBLICAZIONI, BIBLIOTECHE E MATERIALE BIBLIOGRAFICO	5.350.000	555.000	0	4.795.000
TOTALE CE2	5.350.000	555.000	0	4.795.000
CE2 03 - ACQUISTO SERVIZI				
CE3 02 - COMMISSIONI, COMITATI, CONSIGLI	189.951.720	22.425.380	0	167.526.340
CE3 09 - ALTRE	1.180.527.513	584.824.550	380.365.647	852.372.005
TOTALE CE2	1.370.479.233	607.249.930	380.365.647	1.019.898.345

ANALISI ECONOMICA DEL CONSUNTIVO SPESA 1997 PER SERVIZI PROGRAMMI E PROGETTI

PRESIDENZA DEL CONSIGLIO DEI MINISTRI	IMPEGNI	PAGAMENTI COMPETENZA	PAGAMENTI RESIDUI	RESIDUI FINALI
CE2 09 - ALTRE SPESE PER BENI E SERVIZI				
CE3 01 - SPESE DI RAPPRESENTANZA	7.087.485	4.061.385	0	3.026.100
CE3 04 - SPESE PER CONVEGNI, MOSTRE, ECC.	78.696.740	70.621.240	0	8.075.500
TOTALE CE2	85.784.225	74.682.625	0	11.101.600
TOTALE CATEGORIA	1.461.613.458	682.487.555	380.365.647	1.035.794.945
TOTALE CF3	1.714.628.307	826.427.630	380.365.647	1.144.869.719
TOTALE CF2	1.714.628.307	826.427.630	380.365.647	1.144.869.719
TOTALE SEZIONE	1.714.628.307	826.427.630	380.365.647	1.144.869.719
TOTALE RUBRICA	1.714.628.307	826.427.630	380.365.647	1.144.869.719

ANALISI ECONOMICA DEL CONSUNTIVO SPESA 1997 PER SERVIZI PROGRAMMI E PROGETTI

PRESIDENZA DEL CONSIGLIO DEI MINISTRI	IMPEGNI	PAGAMENTI COMPETENZA	PAGAMENTI RESIDUI	RESIDUI FINALI
RUBRICA 25 - COMMISSIONE DI COORDINAMENTO PER LA VALLE D'AOSTA				
SEZIONE I - AMMINISTRAZIONE GENERALE				
CF2 02 - ORGANI E SERVIZI GENERALI DELLO STATO				
CF3 02 - PRESIDENZA DEL CONSIGLIO DEI MINISTRI				
CATEGORIA II - PERSONALE IN ATTIVITA' DI SERVIZIO				
CE2 02 - PERSONALE AMMINISTRATIVO (IMPIEGATI, TECNICI E OPERAI)				
CE3 02 - INDENNITA' DI MISSIONE E RIMBORSO SPESE DI VIAGGIO ALL'INTERNO	9.280.715	9.280.715	1.210.290	3.462.710
CE3 04 - COMPENSI PER LAVORO STRAORDINARIO	73.885.527	65.829.471	3.979.170	13.145.571
CE3 09 - ALTRE INDENNITA'	13.377.127	8.115.980	755.840	6.414.417
TOTALE CE2	96.543.369	83.226.166	5.945.300	23.022.698
TOTALE CATEGORIA	96.543.369	83.226.166	5.945.300	23.022.698
CATEGORIA IV - ACQUISTO DI BENI E SERVIZI				
CE2 01 - ACQUISTO DI BENI DUREVOLI E DI CONSUMO				
CE3 02 - CANCELLERIA, CARTA, STAMPATI, MACCHINE PER UFFICI E MOBILI	7.506.703	7.506.703	0	0
TOTALE CE2	7.506.703	7.506.703	0	0
CE2 09 - ALTRE SPESE PER BENI E SERVIZI				
CE3 01 - SPESE DI RAPPRESENTANZA	2.813.300	2.813.300	0	0
TOTALE CE2	2.813.300	2.813.300	0	0
TOTALE CATEGORIA	10.320.003	10.320.003	0	0
TOTALE CF3	106.863.372	93.546.169	5.945.300	23.022.698
TOTALE CF2	106.863.372	93.546.169	5.945.300	23.022.698
TOTALE SEZIONE	106.863.372	93.546.169	5.945.300	23.022.698
TOTALE RUBRICA	106.863.372	93.546.169	5.945.300	23.022.698

ANALISI ECONOMICA DEL CONSUNTIVO SPESA 1997 PER SERVIZI PROGRAMMI E PROGETTI

PRESIDENZA DEL CONSIGLIO DEI MINISTRI	IMPEGNI	PAGAMENTI COMPETENZA	PAGAMENTI RESIDUI	RESIDUI FINALI
RUBRICA 26 - COMMISSARIATO DELLO STATO NELLA REGIONE SICILIANA				
SEZIONE I - AMMINISTRAZIONE GENERALE				
CF2 02 - ORGANI E SERVIZI GENERALI DELLO STATO				
CF3 02 - PRESIDENZA DEL CONSIGLIO DEI MINISTRI				
CATEGORIA II - PERSONALE IN ATTIVITA' DI SERVIZIO				
CE2 02 - PERSONALE AMMINISTRATIVO (IMPIEGATI, TECNICI E OPERAI)	45.673.640	42.586.040	25.080	4.639.520
CE3 02 - INDENNITA' DI MISSIONE E RIMBORSO SPESE DI VIAGGIO ALL'INTERNO				
CE3 03 - INDENNITA' DI TRASFERIMENTO E RIMBORSO SPESE DI VIAGGIO STRAORDINARIO	1.029.070	1.029.070	0	0
CE3 04 - COMPENSI PER LAVORO STRAORDINARIO	119.052.334	107.313.706	7.240.135	21.817.847
CE3 09 - ALTRE INDENNITA'	37.103.352	30.397.964	2.421.030	7.700.791
TOTALE CE2	202.858.396	181.326.780	9.686.245	34.158.158
TOTALE CATEGORIA	202.858.396	181.326.780	9.686.245	34.158.158
CATEGORIA IV - ACQUISTO DI BENI E SERVIZI				
CE2 01 - ACQUISTO DI BENI DUREVOLI E DI CONSUMO				
CE3 02 - CANCELLERIA, CARTA, STAMPATI, MACCHINE PER UFFICI E MOBILI	58.830.880	54.439.250	0	4.391.630
CE3 03 - MEZZI DI TRASPORTO E ACCESSORI	3.243.495	3.243.495	0	0
TOTALE CE2	62.074.375	57.682.745	0	4.391.630
CE2 02 - SPESE PER LOCALI ED OPERE IMMOBILIARI				
CE3 01 - FITTO	60.750.190	57.031.920	5.000	3.718.270
CE3 02 - MANUTENZIONE, RIPARAZIONE, ADATTAMENTO, RISCALDAMENTO	19.628.865	19.435.345	0	193.520
TOTALE CE2	80.379.055	76.467.265	5.000	3.911.790

ANALISI ECONOMICA DEL CONSUNTIVO SPESA 1997 PER SERVIZI PROGRAMMI E PROGETTI

PRESIDENZA DEL CONSIGLIO DEI MINISTRI	IMPEGNI	PAGAMENTI COMPETENZA	PAGAMENTI RESIDUI	RESIDUI FINALI
CE2 03 - ACQUISTO SERVIZI				
CE3 01 - POSTALI, TELEGRAFICHE, TELEFONICHE	22.880.800	22.512.500	27.050	368.300
TOTALE CE2	22.880.800	22.512.500	27.050	368.300
CE2 09 - ALTRE SPESE PER BENI E SERVIZI				
CE3 01 - SPESE DI RAPPRESENTANZA	3.257.330	3.257.330	0	0
TOTALE CE2	3.257.330	3.257.330	0	0
TOTALE CATEGORIA				
TOTALE CF3	168.591.560	159.919.840	32.050	8.671.720
TOTALE CF2	371.449.956	341.246.620	9.718.295	42.829.878
TOTALE SEZIONE	371.449.956	341.246.620	9.718.295	42.829.878
TOTALE RUBRICA	371.449.956	341.246.620	9.718.295	42.829.878

ANALISI ECONOMICA DEL CONSUNTIVO SPESA 1997 PER SERVIZI PROGRAMMI E PROGETTI

PRESIDENZA DEL CONSIGLIO DEI MINISTRI	IMPEGNI	PAGAMENTI COMPETENZA	PAGAMENTI RESIDUI	RESIDUI FINALI
RUBRICA 27 - UFFICIO DEL RAPPRESENTANTE DEL GOVERNO NELLA REGIONE SARDA				
SEZIONE I - AMMINISTRAZIONE GENERALE				
CF2 02 - ORGANI E SERVIZI GENERALI DELLO STATO				
CF3 02 - PRESIDENZA DEL CONSIGLIO DEI MINISTRI				
CATEGORIA II - PERSONALE IN ATTIVITA' DI SERVIZIO				
CE2 02 - PERSONALE AMMINISTRATIVO (IMPIEGATI, TECNICI E OPERAI)				
CE3 02 - INDENNITA' DI MISSIONE E RIMBORSO SPESE DI VIAGGIO ALL'INTERNO	13.824.390	12.724.390	947.340	1.100.000
CE3 03 - INDENNITA' DI TRASFERIMENTO E RIMBORSO SPESE DI VIAGGIO	5.437.160	5.437.160	0	0
CE3 04 - COMPENSI PER LAVORO STRAORDINARIO	94.292.570	87.514.290	5.651.155	15.810.757
CE3 09 - ALTRE INDENNITA'	26.744.116	21.997.520	1.995.530	5.736.931
TOTALE CE2	140.298.236	127.673.360	8.594.025	22.647.688
TOTALE CATEGORIA	140.298.236	127.673.360	8.594.025	22.647.688
CATEGORIA IV - ACQUISTO DI BENI E SERVIZI				
CE2 01 - ACQUISTO DI BENI DUREVOLI E DI CONSUMO				
CE3 02 - CANCELLERIA, CARTA, STAMPATI, MACCHINE PER UFFICI E MOBILI	65.000.000	65.000.000	0	0
CE3 03 - MEZZI DI TRASPORTO E ACCESSORI	253.000	253.000	0	0
TOTALE CE2	65.253.000	65.253.000	0	0
CE2 02 - SPESE PER LOCALI ED OPERE IMMOBILIARI				
CE3 01 - FITTO	34.051.440	34.041.440	12.500	10.000
CE3 02 - MANUTENZIONE, RIPARAZIONE, ADATTAMENTO, RISCALDAMENTO	21.937.580	21.937.580	0	0
TOTALE CE2	55.989.020	55.979.020	12.500	10.000

ANALISI ECONOMICA DEL CONSUNTIVO SPESA 1997 PER SERVIZI PROGRAMMI E PROGETTI

PRESIDENZA DEL CONSIGLIO DEI MINISTRI	IMPEGNI	PAGAMENTI COMPETENZA	PAGAMENTI RESIDUI	RESIDUI FINALI
CE2 03 - ACQUISTO SERVIZI				
CE3 01 - POSTALI, TELEGRAFICHE, TELEFONICHE	26.536.000	26.536.000	0	0
CE3 05 - SPESE PER ACCERTAMENTI SANITARI	3.184.000	3.184.000	0	0
TOTALE CE2	29.720.000	29.720.000	0	0
CE2 09 - ALTRE SPESE PER BENI E SERVIZI				
CE3 01 - SPESE DI RAPPRESENTANZA	5.000.000	5.000.000	0	0
TOTALE CE2	5.000.000	5.000.000	0	0
TOTALE CATEGORIA	155.962.020	155.952.020	12.500	10.000
TOTALE CF3	296.260.256	283.625.380	8.606.525	22.657.688
TOTALE CF2	296.260.256	283.625.380	8.606.525	22.657.688
TOTALE SEZIONE	296.260.256	283.625.380	8.606.525	22.657.688
TOTALE RUBRICA	296.260.256	283.625.380	8.606.525	22.657.688

ANALISI ECONOMICA DEL CONSUNTIVO SPESA 1997 PER SERVIZI PROGRAMMI E PROGETTI

PRESIDENZA DEL CONSIGLIO DEI MINISTRI	IMPEGNI	PAGAMENTI COMPETENZA	PAGAMENTI RESIDUI	RESIDUI FINALI
RUBRICA 28 - COMMISSARIATO DEL GOVERNO PER LA PROVINCIA DI TRENTO				
SEZIONE I - AMMINISTRAZIONE GENERALE				
CF2 02 - ORGANI E SERVIZI GENERALI DELLO STATO				
CF3 02 - PRESIDENZA DEL CONSIGLIO DEI MINISTRI				
CATEGORIA II - PERSONALE IN ATTIVITA' DI SERVIZIO				
CE2 02 - PERSONALE AMMINISTRATIVO (IMPIEGATI, TECNICI E OPERAI)	18.820.000	18.520.000	241.670	300.000
CE3 02 - INDENNITA' DI MISSIONE E RIMBORSO SPESE DI VIAGGIO ALL'INTERNO				
CE3 04 - COMPENSI PER LAVORO STRAORDINARIO	27.199.995	25.372.980	1.169.330	1.957.685
CE3 09 - ALTRE INDENNITA'	77.164.696	64.344.535	6.456.150	12.976.997
TOTALE CE2	123.184.691	108.237.515	7.867.150	15.234.682
TOTALE CATEGORIA	123.184.691	108.237.515	7.867.150	15.234.682
CATEGORIA IV - ACQUISTO DI BENI E SERVIZI				
CE2 01 - ACQUISTO DI BENI DUREVOLI E DI CONSUMO				
CE3 02 - CANCELLERIA, CARTA, STAMPATI, MACCHINE PER UFFICI E MOBILI	288.400.000	288.400.000	0	0
CE3 03 - MEZZI DI TRASPORTO E ACCESSORI	500.000	500.000	0	0
TOTALE CE2	288.900.000	288.900.000	0	0
CE2 02 - SPESE PER LOCALI ED OPERE IMMOBILIARI				
CE3 02 - MANUTENZIONE, RIPARAZIONE, ADATTAMENTO, RISCALDAMENTO	50.000.000	50.000.000	0	0
TOTALE CE2	50.000.000	50.000.000	0	0
CE2 03 - ACQUISTO SERVIZI				
CE3 01 - POSTALI, TELEGRAFICHE, TELEFONICHE	3.000.000	3.000.000	0	0
TOTALE CE2	3.000.000	3.000.000	0	0

ANALISI ECONOMICA DEL CONSUNTIVO SPESA 1997 PER SERVIZI PROGRAMMI E PROGETTI

PRESIDENZA DEL CONSIGLIO DEI MINISTRI	IMPEGNI	PAGAMENTI COMPETENZA	PAGAMENTI RESIDUI	RESIDUI FINALI
CE2 09 - ALTRE SPESE PER BENI E SERVIZI				
CE3 01 - SPESE DI RAPPRESENTANZA	5.000.000	5.000.000	0	0
TOTALE CE2	5.000.000	5.000.000	0	0
TOTALE CATEGORIA	346.900.000	346.900.000	0	0
TOTALE CF3	470.084.691	455.137.515	7.867.150	15.234.682
TOTALE CF2	470.084.691	455.137.515	7.867.150	15.234.682
TOTALE SEZIONE	470.084.691	455.137.515	7.867.150	15.234.682
TOTALE RUBRICA	470.084.691	455.137.515	7.867.150	15.234.682

ANALISI ECONOMICA DEL CONSUNTIVO SPESA 1997 PER SERVIZI PROGRAMMI E PROGETTI

PRESIDENZA DEL CONSIGLIO DEI MINISTRI	IMPEGNI	PAGAMENTI COMPETENZA	PAGAMENTI RESIDUI	RESIDUI FINALI
RUBRICA 29 - COMMISSARIATO DEL GOVERNO PER LA PROVINCIA DI BOLZANO				
SEZIONE I - AMMINISTRAZIONE GENERALE				
CF2 02 - ORGANI E SERVIZI GENERALI DELLO STATO				
CF3 02 - PRESIDENZA DEL CONSIGLIO DEI MINISTRI				
CATEGORIA II - PERSONALE IN ATTIVITA' DI SERVIZIO				
CE2 02 - PERSONALE AMMINISTRATIVO (IMPIEGATI, TECNICI E OPERAI)				
CE3 02 - INDENNITA' DI MISSIONE E RIMBORSO SPESE DI VIAGGIO ALL'INTERNO	12.019.000	11.769.000	177.855	250.000
CE3 04 - COMPENSI PER LAVORO STRAORDINARIO	191.999.992	166.305.830	3.226.000	62.366.272
CE3 09 - ALTRE INDENNITA'	80.470.816	69.570.010	6.594.590	22.866.703
TOTALE CE2	284.489.808	247.644.840	9.998.445	85.482.975
TOTALE CATEGORIA	284.489.808	247.644.840	9.998.445	85.482.975
CATEGORIA IV - ACQUISTO DI BENI E SERVIZI				
CE2 01 - ACQUISTO DI BENI DUREVOLI E DI CONSUMO				
CE3 02 - CANCELLERIA, CARTA, STAMPATI, MACCHINE PER UFFICI E MOBILI	357.200.000	357.200.000	0	0
CE3 03 - MEZZI DI TRASPORTO E ACCESSORI	500.000	500.000	0	0
TOTALE CE2	357.700.000	357.700.000	0	0
CE2 02 - SPESE PER LOCALI ED OPERE IMMOBILIARI				
CE3 02 - MANUTENZIONE, RIPARAZIONE, ADATTAMENTO, RISCALDAMENTO	120.000.000	120.000.000	0	0
TOTALE CE2	120.000.000	120.000.000	0	0
CE2 03 - ACQUISTO SERVIZI				
CE3 02 - COMMISSIONI, COMITATI, CONSIGLI	95.000.000	95.000.000	0	0
TOTALE CE2	95.000.000	95.000.000	0	0

ANALISI ECONOMICA DEL CONSUNTIVO SPESA 1997 PER SERVIZI PROGRAMMI E PROGETTI

PRESIDENZA DEL CONSIGLIO DEI MINISTRI	IMPEGNI	PAGAMENTI COMPETENZA	PAGAMENTI RESIDUI	RESIDUI FINALI
CE2 09 - ALTRE SPESE PER BENI E SERVIZI				
CE3 01 - SPESE DI RAPPRESENTANZA	5.000.000	5.000.000	0	0
CE3 05 - RELAZIONI PUBBLICHE, CORSI, INFORMAZIONI E PROPAGANDA	45.000.000	45.000.000	0	0
TOTALE CE2	50.000.000	50.000.000	0	0
TOTALE CATEGORIA	622.700.000	622.700.000	0	0
TOTALE CF3	907.189.808	870.344.840	9.998.445	85.482.975
TOTALE CF2	907.189.808	870.344.840	9.998.445	85.482.975
TOTALE SEZIONE	907.189.808	870.344.840	9.998.445	85.482.975
TOTALE RUBRICA	907.189.808	870.344.840	9.998.445	85.482.975

ANALISI ECONOMICA DEL CONSUNTIVO SPESA 1997 PER SERVIZI PROGRAMMI E PROGETTI

PRESIDENZA DEL CONSIGLIO DEI MINISTRI	IMPEGNI	PAGAMENTI COMPETENZA	PAGAMENTI RESIDUI	RESIDUI FINALI
RUBRICA 30 - COMMISSARIATO DEL GOVERNO NELLA REGIONE FRIULI-VENEZIA GIULIA				
SEZIONE I - AMMINISTRAZIONE GENERALE				
CF2 02 - ORGANI E SERVIZI GENERALI DELLO STATO				
CF3 02 - PRESIDENZA DEL CONSIGLIO DEI MINISTRI				
CATEGORIA II - PERSONALE IN ATTIVITA' DI SERVIZIO				
CE2 02 - PERSONALE AMMINISTRATIVO (IMPIEGATI, TECNICI E OPERAI)	9.981.750	9.444.020	1.811.155	537.730
CE3 02 - INDENNITA' DI MISSIONE E RIMBORSO SPESE DI VIAGGIO ALL'INTERNO				
CE3 04 - COMPENSI PER LAVORO STRAORDINARIO	73.578.000	55.269.600	1.433.540	35.991.720
CE3 09 - ALTRE INDENNITA'	30.723.120	22.280.050	3.084.690	24.393.620
TOTALE CE2	114.282.870	86.993.670	6.329.385	60.923.070
TOTALE CATEGORIA	114.282.870	86.993.670	6.329.385	60.923.070
CATEGORIA IV - ACQUISTO DI BENI E SERVIZI				
CE2 01 - ACQUISTO DI BENI DUREVOLI E DI CONSUMO				
CE3 02 - CANCELLERIA, CARTA, STAMPATI, MACCHINE PER UFFICI E MOBILI	79.921.415	60.009.790	28.783.159	20.140.744
CE3 03 - MEZZI DI TRASPORTO E ACCESSORI	5.000.000	2.500.000	321.000	3.502.890
TOTALE CE2	84.921.415	62.509.790	29.104.159	23.643.634
CE2 02 - SPESE PER LOCALI ED OPERE IMMOBILIARI				
CE3 02 - MANUTENZIONE, RIPARAZIONE, ADATTAMENTO, RISCALDAMENTO	4.665.635	1.925.420	2.294.025	2.856.415
TOTALE CE2	4.665.635	1.925.420	2.294.025	2.856.415
CE2 03 - ACQUISTO SERVIZI				
CE3 01 - POSTALI, TELEGRAFICHE, TELEFONICHE	11.245.485	11.245.485	3.658.825	547.000
TOTALE CE2	11.245.485	11.245.485	3.658.825	547.000

ANALISI ECONOMICA DEL CONSUNTIVO SPESA 1997 PER SERVIZI PROGRAMMI E PROGETTI

PRESIDENZA DEL CONSIGLIO DEI MINISTRI	IMPEGNI	PAGAMENTI COMPETENZA	PAGAMENTI RESIDUI	RESIDUI FINALI	
CE2 09 - ALTRE SPESE PER BENI E SERVIZI					
CE3 01 - SPESE DI RAPPRESENTANZA	2.960.000	2.960.000	0	0	0
TOTALE CE2	2.960.000	2.960.000	0	0	0
TOTALE CATEGORIA	103.792.535	78.640.695	35.057.009		27.047.049
CATEGORIA V - TRASFERIMENTI					
CE2 01 - ALLE FAMIGLIE E AD ISTITUZIONI SOCIALI					
CE3 03 - PROVVIDENZE A FAVORE DEI DIPENDENTI STATALI E DELLE LORO FAMIGLIE	1.500.000	400.000	454.000		1.100.000
TOTALE CE2	1.500.000	400.000	454.000		1.100.000
TOTALE CATEGORIA	1.500.000	400.000	454.000		1.100.000
TOTALE CF3	219.575.405	166.034.365	41.840.394		89.070.119
TOTALE CF2	219.575.405	166.034.365	41.840.394		89.070.119
TOTALE SEZIONE	219.575.405	166.034.365	41.840.394		89.070.119
TOTALE RUBRICA	219.575.405	166.034.365	41.840.394		89.070.119

ANALISI ECONOMICA DEL CONSUNTIVO SPESA 1997 PER SERVIZI PROGRAMMI E PROGETTI

PRESIDENZA DEL CONSIGLIO DEI MINISTRI	IMPEGNI	PAGAMENTI COMPETENZA	PAGAMENTI RESIDUI	RESIDUI FINALI
RUBRICA 31 - COMMISSARIATI DEL GOVERNO PRESSO LE REGIONI A STATUTO ORDINARIO				
SEZIONE I - AMMINISTRAZIONE GENERALE				
CF2 02 - ORGANI E SERVIZI GENERALI DELLO STATO				
CF3 02 - PRESIDENZA DEL CONSIGLIO DEI MINISTRI				
CATEGORIA II - PERSONALE IN ATTIVITA' DI SERVIZIO				
CE2 02 - PERSONALE AMMINISTRATIVO (IMPIEGATI, TECNICI E OPERAI)	194.034.344	169.156.489	21.177.850	86.493.772
CE3 02 - INDENNITA' DI MISSIONE E RIMBORSO SPESE DI VIAGGIO ALL'INTERNO				
CE3 03 - INDENNITA' DI TRASFERIMENTO E RIMBORSO SPESE DI VIAGGIO	171.680	171.680	0	18.500
CE3 04 - COMPENSI PER LAVORO STRAORDINARIO	1.647.077.998	1.389.735.649	156.007.933	582.130.153
CE3 09 - ALTRE INDENNITA'	693.638.987	581.209.011	104.919.762	134.505.773
CE3 11 - INTERVENTI INCENTIVANTI LA PRODUTTIVITA'	17.980.507	2.890.365	280.470	32.213.083
TOTALE CE2	2.552.903.516	2.143.163.194	282.386.015	835.361.281
TOTALE CATEGORIA	2.552.903.516	2.143.163.194	282.386.015	835.361.281
CATEGORIA IV - ACQUISTO DI BENI E SERVIZI				
CE2 01 - ACQUISTO DI BENI DUREVOLI E DI CONSUMO				
CE3 01 - PUBBLICAZIONI, BIBLIOTECHE E MATERIALE BIBLIOGRAFICO	58.942.090	55.025.955	4.914.765	3.916.135
CE3 02 - CANCELLERIA, CARTA, STAMPATI, MACCHINE PER UFFICI E MOBILI	1.005.310.358	898.622.765	88.960.790	106.687.593
CE3 03 - MEZZI DI TRASPORTO E ACCESSORI	1.683.300	1.683.300	0	0
TOTALE CE2	1.065.935.748	955.332.020	93.875.555	110.603.728

ANALISI ECONOMICA DEL CONSUNTIVO SPESA 1997 PER SERVIZI PROGRAMMI E PROGETTI

PRESIDENZA DEL CONSIGLIO DEI MINISTRI	IMPEGNI	PAGAMENTI COMPETENZA	PAGAMENTI RESIDUI	RESIDUI FINALI
CE2 02 - SPESE PER LOCALI ED OPERE IMMOBILIARI				
CE3 01 - FITTO	2.379.886.620	2.242.532.620	168.444.010	150.002.135
CE3 02 - MANUTENZIONE, RIPARAZIONE, ADATTAMENTO, RISCALDAMENTO	77.535.331	64.136.735	3.135.060	13.398.596
TOTALE CE2	2.457.421.951	2.306.669.355	171.579.070	163.400.731
CE2 03 - ACQUISTO SERVIZI				
CE3 01 - POSTALI, TELEGRAFICHE, TELEFONICHE	273.311.858	256.620.895	15.344.205	17.054.963
CE3 02 - COMMISSIONI, COMITATI, CONSIGLI	153.684.221	131.838.011	17.750.934	39.222.280
CE3 05 - SPESE PER ACCERTAMENTI SANITARI	5.376.380	5.376.380	43.900	0
TOTALE CE2	432.372.459	393.835.286	33.139.039	56.277.243
CE2 09 - ALTRE SPESE PER BENI E SERVIZI				
CE3 01 - SPESE DI RAPPRESENTANZA	49.859.288	39.066.865	4.977.400	10.984.443
TOTALE CE2	49.859.288	39.066.865	4.977.400	10.984.443
TOTALE CATEGORIA	4.005.589.446	3.694.903.526	303.571.064	341.266.145
CATEGORIA V - TRASFERIMENTI				
CE2 01 - ALLE FAMIGLIE E AD ISTITUZIONI SOCIALI				
CE3 03 - PROVVIDENZE A FAVORE DEI DIPENDENTI STATALI E DELLE LORO FAMIGLIE	1.400.000	0	300.000	1.400.000
TOTALE CE2	1.400.000	0	300.000	1.400.000
TOTALE CATEGORIA	1.400.000	0	300.000	1.400.000
CATEGORIA IX - SOMME NON ATTRIBIBILI				
CE2 04 - SPESE PER LITI, ARBITRAGGI, RISARCIMENTI E ACCESSORI				

ANALISI ECONOMICA DEL CONSUNTIVO SPESA 1997 PER SERVIZI PROGRAMMI E PROGETTI

PRESIDENZA DEL CONSIGLIO DEI MINISTRI		IMPEGNI	PAGAMENTI COMPETENZA	PAGAMENTI RESIDUI	RESIDUI FINALI
CE3 00 -		50.368.050	40.323.340	6.772.310	11.451.530
	TOTALE CE2	50.368.050	40.323.340	6.772.310	11.451.530
	TOTALE CATEGORIA	50.368.050	40.323.340	6.772.310	11.451.530
	TOTALE CF3	6.610.261.012	5.878.390.060	593.029.389	1.189.478.956
	TOTALE CF2	6.610.261.012	5.878.390.060	593.029.389	1.189.478.956
	TOTALE SEZIONE	6.610.261.012	5.878.390.060	593.029.389	1.189.478.956
	TOTALE RUBRICA	6.610.261.012	5.878.390.060	593.029.389	1.189.478.956

ANALISI ECONOMICA DEL CONSUNTIVO SPESA 1997 PER SERVIZI PROGRAMMI E PROGETTI

PRESIDENZA DEL CONSIGLIO DEI MINISTRI	IMPEGNI	PAGAMENTI COMPETENZA	PAGAMENTI RESIDUI	RESIDUI FINALI
RUBRICA 37 - COMITATO INTERMINISTERIALE PER LE INFORMAZIONI E LA SICUREZZA				
SEZIONE XXI - ONERI NON RIPARTIBILI				
CF2 06 - ALTRE SPESE				
CATEGORIA IV - ACQUISTO DI BENI E SERVIZI				
CE2 03 - ACQUISTO SERVIZI				
CE3 07 - SPESE RISERVATE	9.600.000.000	9.600.000.000	0	0
TOTALE CE2	9.600.000.000	9.600.000.000	0	0
CE2 09 - ALTRE SPESE PER BENI E SERVIZI				
CE3 03 - SPESE PER UFFICI E SERVIZI PARTICOLARI	359.648.000.000	357.736.840.825	6.535.499.245	1.911.159.175
TOTALE CE2	359.648.000.000	357.736.840.825	6.535.499.245	1.911.159.175
TOTALE CATEGORIA	369.248.000.000	367.336.840.825	6.535.499.245	1.911.159.175
TOTALE CF2	369.248.000.000	367.336.840.825	6.535.499.245	1.911.159.175
TOTALE SEZIONE	369.248.000.000	367.336.840.825	6.535.499.245	1.911.159.175
TOTALE RUBRICA	369.248.000.000	367.336.840.825	6.535.499.245	1.911.159.175

ANALISI ECONOMICA DEL CONSUNTIVO SPESA 1997 PER SERVIZI PROGRAMMI E PROGETTI

PRESIDENZA DEL CONSIGLIO DEI MINISTRI	IMPEGNI	PAGAMENTI COMPETENZA	PAGAMENTI RESIDUI	RESIDUI FINALI
RUBRICA 38 - CONSIGLIO DI STATO E TRIBUNALI AMMINISTRATIVI REGIONALI				
SEZIONE I - AMMINISTRAZIONE GENERALE				
CF2 02 - ORGANI E SERVIZI GENERALI DELLO STATO				
CF3 02 - PRESIDENZA DEL CONSIGLIO DEI MINISTRI				
CATEGORIA II - PERSONALE IN ATTIVITA' DI SERVIZIO				
CE2 02 - PERSONALE AMMINISTRATIVO (IMPIEGATI, TECNICI E OPERAI)	1.183.527.000	160.539.960	463.110.064	1.539.443.436
CE3 12 - INCENTIVI PER IL MIGLIORAMENTO DELLA PRODUTTIVITA' E DELLA QUALITA' DEI SERVIZI				
TOTALE CE2	1.183.527.000	160.539.960	463.110.064	1.539.443.436
TOTALE CATEGORIA	1.183.527.000	160.539.960	463.110.064	1.539.443.436
TOTALE CF3	1.183.527.000	160.539.960	463.110.064	1.539.443.436
CF3 03 - CONSIGLIO DI STATO E CONSIGLIO DI GIUSTIZIA AMMINISTRATIVA PER LA SICILIA				
CATEGORIA II - PERSONALE IN ATTIVITA' DI SERVIZIO				
CE2 02 - PERSONALE AMMINISTRATIVO (IMPIEGATI, TECNICI E OPERAI)				
CE3 01 - STIPENDI, RETRIBUZIONI E ALTRI ASSEGNI FISSI	53.538.511.036	53.460.219.157	888.317.325	78.291.879
CE3 02 - INDENNITA' DI MISSIONE E RIMBORSO SPESE DI VIAGGIO ALL'INTERNO	766.523.093	196.065.089	142.707.459	954.472.930
CE3 03 - INDENNITA' DI TRASFERIMENTO E RIMBORSO SPESE DI VIAGGIO	49.504.371	9.388.420	11.082.588	40.882.699
CE3 04 - COMPENSI PER LAVORO STRAORDINARIO	1.518.816.589	991.712.774	488.037.116	810.688.894
CE3 07 - COMPENSI PER LAVORO STRAORDINARIO AL PERSONALE DI CUI ALL'ART.19 DELLA LEGGE N.734 DEL 1973	620.254.000	349.132.807	119.958.506	301.779.438

ANALISI ECONOMICA DEL CONSUNTIVO SPESA 1997 PER SERVIZI PROGRAMMI E PROGETTI

PRESIDENZA DEL CONSIGLIO DEI MINISTRI	IMPEGNI	PAGAMENTI COMPETENZA	PAGAMENTI RESIDUI	RESIDUI FINALI
CE3 09 - ALTRE INDENNITA'	34.404.269	19.688.559	6.134.328	14.716.572
CE3 12 - INCENTIVI PER IL MIGLIORAMENTO DELLA PRODUTTIVITA' E DELLA QUALITA' DEI SERVIZI	221.464.829	126.462.359	192.694.813	95.002.470
CE3 15 - ONERI CONNESSI ALLA CONCESSIONE DEI BUONI PASTO AL PERSONALE	643.993.000	277.384.230	327.150.000	416.563.770
TOTALE CE2	57.393.471.187	55.430.053.395	2.176.082.135	2.712.398.652
CE2 03 - MAGISTRATI				
CE3 01 - STIPENDI, RETRIBUZIONI E ALTRI ASSEGNI FISSI	107.259.201.742	106.889.187.244	8.678.793	370.014.498
CE3 09 - ALTRE INDENNITA'	0	0	6.509.470	0
CE3 10 - INDENNITA' DI MISSIONE E RIMBORSO SPESE DI VIAGGIO ALL'ESTERO	13.438.114	12.936.254	7.041.070	5.268.650
TOTALE CE2	107.272.639.856	106.902.123.498	22.229.333	375.283.148
TOTALE CATEGORIA	164.666.111.043	162.332.176.893	2.198.311.468	3.087.681.800
CATEGORIA III - PERSONALE IN QUIESCENZA				
CE2 03 - INDENNITA' UNA TANTUM, ECC.				
CE3 00 -	101.721.035	0	55.544.274	219.769.191
TOTALE CE2	101.721.035	0	55.544.274	219.769.191
TOTALE CATEGORIA	101.721.035	0	55.544.274	219.769.191
CATEGORIA IV - ACQUISTO DI BENI E SERVIZI				
CE2 01 - ACQUISTO DI BENI DUREVOLI E DI CONSUMO				
CE3 01 - PUBBLICAZIONI, BIBLIOTECHE E MATERIALE BIBLIOGRAFICO	736.403.198	672.092.937	57.160.352	70.203.527

ANALISI ECONOMICA DEL CONSUNTIVO SPESA 1997 PER SERVIZI PROGRAMMI E PROGETTI

PRESIDENZA DEL CONSIGLIO DEI MINISTRI	IMPEGNI	PAGAMENTI COMPETENZA	PAGAMENTI RESIDUI	RESIDUI FINALI
CE3 02 - CANCELLERIA, CARTA, STAMPATI, MACCHINE PER UFFICI E MOBILI	5.050.144.417	3.917.675.118	1.748.168.874	1.183.926.581
CE3 03 - MEZZI DI TRASPORTO E ACCESSORI	113.919.170	108.782.935	16.538.800	7.548.735
TOTALE CE2	5.900.466.785	4.698.550.990	1.821.868.026	1.261.678.843
CE2 02 - SPESE PER LOCALI ED OPERE IMMOBILIARI				
CE3 01 - FITTO	13.778.863.484	10.730.121.702	2.817.040.168	3.157.861.506
CE3 02 - MANUTENZIONE, RIPARAZIONE, ADATTAMENTO, RISCALDAMENTO	4.797.905.382	790.476.226	2.795.105.035	8.477.428.833
TOTALE CE2	18.576.768.866	11.520.597.928	5.612.145.203	11.635.290.339
CE2 03 - ACQUISTO SERVIZI				
CE3 01 - POSTALI, TELEGRAFICHE, TELEFONICHE	1.318.339.754	857.019.167	27.921.990	467.311.870
CE3 02 - COMMISSIONI, COMITATI, CONSIGLI	13.206.021	3.049.070	1.468.800	13.340.293
CE3 04 - COMPENSI PER INCARICHI SPECIALI	5.494.928	0	0	5.494.928
CE3 05 - SPESE PER ACCERTAMENTI SANITARI	5.995.930	5.237.850	407.000	758.080
CE3 06 - SPESE PER CURE, RICOVERI, PROTESI	783.200	475.200	198.000	308.000
CE3 09 - ALTRE	1.722.603.245	1.109.821.075	395.314.200	710.460.390
TOTALE CE2	3.066.423.078	1.975.602.362	425.309.990	1.197.673.561
CE2 04 - SERVIZI MECCANOGRAFICI ED ELETTRONICI				
CE3 00 -	3.653.186.771	1.355.362.100	2.709.685.690	2.790.848.021
TOTALE CE2	3.653.186.771	1.355.362.100	2.709.685.690	2.790.848.021
CE2 09 - ALTRE SPESE PER BENI E SERVIZI				
CE3 01 - SPESE DI RAPPRESENTANZA	16.072.300	12.020.590	1.272.000	4.842.710

ANALISI ECONOMICA DEL CONSUNTIVO SPESA 1997 PER SERVIZI PROGRAMMI E PROGETTI

PRESIDENZA DEL CONSIGLIO DEI MINISTRI	IMPEGNI	PAGAMENTI COMPETENZA	PAGAMENTI RESIDUI	RESIDUI FINALI
CE3 04 - SPESE PER CONVEGNI, MOSTRE, ECC.	232.356.230	224.878.980	10.152.075	10.356.275
CE3 08 - SPESE DI COPIA, STAMPA, CARTA BOLLATA, REGISTRAZIONE E VARIE INERENTI AI CONTRATTI	17.372.600	12.406.600	0	9.784.000
TOTALE CE2	265.801.130	249.306.170	11.424.075	24.982.985
TOTALE CATEGORIA	31.462.646.630	19.799.419.550	10.580.432.984	16.910.473.749
CATEGORIA V - TRASFERIMENTI				
CE2 01 - ALLE FAMIGLIE E AD ISTITUZIONI SOCIALI				
CE3 03 - PROVVIDENZE A FAVORE DEI DIPENDENTI STATALI E DELLE LORO FAMIGLIE	7.294.000	4.376.400	7.294.000	2.917.600
CE3 06 - EQUO INDENNIZZO	66.798.210	66.798.210	33.283.370	0
TOTALE CE2	74.092.210	71.174.610	40.577.370	2.917.600
TOTALE CATEGORIA	74.092.210	71.174.610	40.577.370	2.917.600
CATEGORIA IX - SOMME NON ATTRIBUIBILI				
CE2 04 - SPESE PER LITI, ARBITRAGGI, RISARCIMENTI E ACCESSORI				
CE3 00 -	653.385.190	653.385.190	111.907.580	59.092.420
TOTALE CE2	653.385.190	653.385.190	111.907.580	59.092.420
TOTALE CATEGORIA	653.385.190	653.385.190	111.907.580	59.092.420
TOTALE CF3	196.957.956.108	182.856.156.243	12.986.773.676	20.279.934.760
TOTALE CF2	198.141.483.108	183.016.696.203	13.449.883.740	21.819.378.196
TOTALE SEZIONE	198.141.483.108	183.016.696.203	13.449.883.740	21.819.378.196

SEZIONE XXI - ONERI NON RIPARTIBILI

ANALISI ECONOMICA DEL CONSUNTIVO SPESA 1997 PER SERVIZI PROGRAMMI E PROGETTI

PRESIDENZA DEL CONSIGLIO DEI MINISTRI	IMPEGNI	PAGAMENTI COMPETENZA	PAGAMENTI RESIDUI	RESIDUI FINALI
CF2 06 - ALTRE SPESE				
CATEGORIA IX - SOMME NON ATTRIBUIBILI				
CE2 05 - ONERI RISARCITORI PER SPESE DI PERSONALE				
CE3 00 -	567.459.375	282.996.274	0	284.463.101
TOTALE CE2	567.459.375	282.996.274	0	284.463.101
TOTALE CATEGORIA	567.459.375	282.996.274	0	284.463.101
TOTALE CF2	567.459.375	282.996.274	0	284.463.101
TOTALE SEZIONE	567.459.375	282.996.274	0	284.463.101
TOTALE RUBRICA	198.708.942.483	183.299.692.477	13.449.883.740	22.103.841.297

ANALISI ECONOMICA DEL CONSUNTIVO SPESA 1997 PER SERVIZI PROGRAMMI E PROGETTI

PRESIDENZA DEL CONSIGLIO DEI MINISTRI	IMPEGNI	PAGAMENTI COMPETENZA	PAGAMENTI RESIDUI	RESIDUI FINALI
RUBRICA 39 - CONSIGLIO DI GIUSTIZIA AMMINISTRATIVA PER LA REGIONE SICILIANA				
SEZIONE I - AMMINISTRAZIONE GENERALE				
CF2 02 - ORGANI E SERVIZI GENERALI DELLO STATO				
CF3 02 - PRESIDENZA DEL CONSIGLIO DEI MINISTRI				
CATEGORIA IV - ACQUISTO DI BENI E SERVIZI				
CE2 03 - ACQUISTO SERVIZI				
CE3 01 - POSTALI, TELEGRAFICHE, TELEFONICHE	6.580.000	6.580.000	0	0
TOTALE CE2	6.580.000	6.580.000	0	0
TOTALE CATEGORIA	6.580.000	6.580.000	0	0
TOTALE CF3	6.580.000	6.580.000	0	0
CF3 03 - CONSIGLIO DI STATO E CONSIGLIO DI GIUSTIZIA AMMINISTRATIVA PER LA SICILIA				
CATEGORIA II - PERSONALE IN ATTIVITA' DI SERVIZIO				
CE2 02 - PERSONALE AMMINISTRATIVO (IMPIEGATI, TECNICI E OPERAI)				
CE3 02 - INDENNITA' DI MISSIONE E RIMBORSO SPESE DI VIAGGIO ALL'INTERNO	147.660.600	147.660.600	1.735.555	20.394.445
CE3 04 - COMPENSI PER LAVORO STRAORDINARIO	48.599.995	44.412.480	2.796.875	4.252.574
TOTALE CE2	196.260.595	192.073.080	4.532.430	24.647.019
TOTALE CATEGORIA	196.260.595	192.073.080	4.532.430	24.647.019
CATEGORIA IV - ACQUISTO DI BENI E SERVIZI				
CE2 01 - ACQUISTO DI BENI DUREVOLI E DI CONSUMO				
CE3 02 - CANCELLERIA, CARTA, STAMPATI, MACCHINE PER UFFICI E MOBILI	12.400.000	12.400.000	0	0
TOTALE CE2	12.400.000	12.400.000	0	0

ANALISI ECONOMICA DEL CONSUNTIVO SPESA 1997 PER SERVIZI PROGRAMMI E PROGETTI

PRESIDENZA DEL CONSIGLIO DEI MINISTRI	IMPEGNI	PAGAMENTI COMPETENZA	PAGAMENTI RESIDUI	RESIDUI FINALI	
CE2 03 - ACQUISTO SERVIZI					
CE3 01 - POSTALI, TELEGRAFICHE, TELEFONICHE	3.760.000	3.760.000	0	0	0
TOTALE CE2	3.760.000	3.760.000	0	0	0
TOTALE CATEGORIA	16.160.000	16.160.000	0	0	0
TOTALE CF3	212.420.595	208.233.080	4.532.430	24.647.019	
TOTALE CF2	219.000.595	214.813.080	4.532.430	24.647.019	
TOTALE SEZIONE	219.000.595	214.813.080	4.532.430	24.647.019	
TOTALE RUBRICA	219.000.595	214.813.080	4.532.430	24.647.019	

ANALISI ECONOMICA DEL CONSUNTIVO SPESA 1997 PER SERVIZI PROGRAMMI E PROGETTI

PRESIDENZA DEL CONSIGLIO DEI MINISTRI	IMPEGNI	PAGAMENTI COMPETENZA	PAGAMENTI RESIDUI	RESIDUI FINALI
RUBRICA 40 - CORTE DEI CONTI				
SEZIONE I - AMMINISTRAZIONE GENERALE				
CF2 02 - ORGANI E SERVIZI GENERALI DELLO STATO				
CF3 04 - CORTE DEI CONTI				
CATEGORIA IV - ACQUISTO DI BENI E SERVIZI				
CE2 04 - SERVIZI MECCANOGRAFICI ED ELETTRONICI				
CE3 00 -	0	0	2.082.500	0
TOTALE CE2	0	0	2.082.500	0
TOTALE CATEGORIA	0	0	2.082.500	0
TOTALE CF3	0	0	2.082.500	0
TOTALE CF2	0	0	2.082.500	0
TOTALE SEZIONE	0	0	2.082.500	0
TOTALE RUBRICA	0	0	2.082.500	0

ANALISI ECONOMICA DEL CONSUNTIVO SPESA 1997 PER SERVIZI PROGRAMMI E PROGETTI

PRESIDENZA DEL CONSIGLIO DEI MINISTRI	IMPEGNI	PAGAMENTI COMPETENZA	PAGAMENTI RESIDUI	RESIDUI FINALI
RUBRICA 41 - AVVOCATURA DELLO STATO				
SEZIONE I - AMMINISTRAZIONE GENERALE				
CF2 02 - ORGANI E SERVIZI GENERALI DELLO STATO				
CF3 02 - PRESIDENZA DEL CONSIGLIO DEI MINISTRI				
CATEGORIA II - PERSONALE IN ATTIVITA' DI SERVIZIO				
CE2 02 - PERSONALE AMMINISTRATIVO (IMPIEGATI, TECNICI E OPERAI)				
CE3 12 - INCENTIVI PER IL MIGLIORAMENTO DELLA PRODUTTIVITA' E DELLA QUALITA' DEI SERVIZI	726.486.000	116.215.683	387.818.940	888.119.443
TOTALE CE2	726.486.000	116.215.683	387.818.940	888.119.443
TOTALE CATEGORIA	726.486.000	116.215.683	387.818.940	888.119.443
TOTALE CF3	726.486.000	116.215.683	387.818.940	888.119.443
CF3 05 - AVVOCATURA GENERALE DELLO STATO				
CATEGORIA II - PERSONALE IN ATTIVITA' DI SERVIZIO				
CE2 02 - PERSONALE AMMINISTRATIVO (IMPIEGATI, TECNICI E OPERAI)				
CE3 01 - STIPENDI, RETRIBUZIONI E ALTRI ASSEGNI FISSI	49.558.048.985	43.199.635.957	2.667.321.028	7.889.953.106
CE3 02 - INDENNITA' DI MISSIONE E RIMBORSO SPESE DI VIAGGIO ALL'INTERNO	326.648.015	239.332.145	39.301.715	87.590.330
CE3 03 - INDENNITA' DI TRASFERIMENTO E RIMBORSO SPESE DI VIAGGIO	30.033.799	18.714.855	8.459.025	19.265.428
CE3 04 - COMPENSI PER LAVORO STRAORDINARIO	362.315.145	181.509.466	24.742.269	218.650.860
CE3 07 - COMPENSI PER LAVORO STRAORDINARIO AL PERSONALE DI CUI ALL'ART.19 DELLA LEGGE N.734 DEL 1973	710.062.839	255.984.095	33.742.605	660.726.312
CE3 09 - ALTRE INDENNITA'	18.394.996.423	8.492.493.891	9.677.007.309	11.191.389.946

ANALISI ECONOMICA DEL CONSUNTIVO SPESA 1997 PER SERVIZI PROGRAMMI E PROGETTI

PREVIDENZA DEL CONSIGLIO DEI MINISTRI	IMPEGNI	PAGAMENTI COMPETENZA	PAGAMENTI RESIDUI	RESIDUI FINALI
CE3 12 - INCENTIVI PER IL MIGLIORAMENTO DELLA PRODUTTIVITA' E DELLA QUALITA' DEI SERVIZI	156.951.418	82.521.269	75.179.058	102.102.425
CE3 15 - ONERI CONNESSI ALLA CONCESSIONE DEI BUONI PASTO AL PERSONALE	192.507.490	65.539.110	131.800.500	161.167.880
TOTALE CE2	69.731.564.114	52.535.730.788	12.657.553.509	20.330.846.287
CE2 03 - MAGISTRATI				
CE3 01 - STIPENDI, RETRIBUZIONI E ALTRI ASSEGNI FISSI	83.042.541.159	74.893.715.078	4.861.157.572	13.676.655.660
CE3 10 - INDENNITA' DI MISSIONE E RIMBORSO SPESE DI VIAGGIO ALL'ESTERO	0	0	0	6.168.175
TOTALE CE2	83.042.541.159	74.893.715.078	4.861.157.572	13.682.823.835
TOTALE CATEGORIA	152.774.105.273	127.429.445.866	17.518.711.081	34.013.670.122
CATEGORIA III - PERSONALE IN QUIESCENZA				
CE2 03 - INDENNITA' UNA TANTUM, ECC.				
CE3 00 -	2.222.396	1.564.540	597.500	14.768.338
TOTALE CE2	2.222.396	1.564.540	597.500	14.768.338
TOTALE CATEGORIA	2.222.396	1.564.540	597.500	14.768.338
CATEGORIA IV - ACQUISTO DI BENI E SERVIZI				
CE2 01 - ACQUISTO DI BENI DUREVOLI E DI CONSUMO				
CE3 01 - PUBBLICAZIONI, BIBLIOTECHE E MATERIALE BIBLIOGRAFICO	531.927.817	384.620.051	41.968.690	156.310.656
CE3 02 - CANCELLERIA, CARTA, STAMPATI, MACCHINE PER UFFICI E MOBILI	3.635.463.219	2.400.643.459	78.019.716	1.315.472.370
CE3 03 - MEZZI DI TRASPORTO E ACCESSORI	144.174.615	114.739.625	15.752.615	29.900.390
TOTALE CE2	4.311.565.651	2.900.003.135	135.741.021	1.501.683.416

ANALISI ECONOMICA DEL CONSUNTIVO SPESA 1997 PER SERVIZI PROGRAMMI E PROGETTI

PRESIDENZA DEL CONSIGLIO DEI MINISTRI	IMPEGNI	PAGAMENTI COMPETENZA	PAGAMENTI RESIDUI	RESIDUI FINALI
CE2 02 - SPESE PER LOCALI ED OPERE IMMOBILIARI				
CE3 01 - FITTO	3.636.209.745	3.192.825.660	177.878.960	443.384.085
CE3 02 - MANUTENZIONE, RIPARAZIONE, ADATTAMENTO, RISCALDAMENTO	483.002.855	193.946.085	330.729.170	1.030.796.375
TOTALE CE2	4.119.212.600	3.386.771.745	508.608.130	1.474.180.460
CE2 03 - ACQUISTO SERVIZI				
CE3 01 - POSTALI, TELEGRAFICHE, TELEFONICHE	647.016.700	629.040.900	2.817.500	17.975.800
CE3 02 - COMMISSIONI, COMITATI, CONSIGLI	5.530.777	1.375.637	2.356.330	4.388.250
CE3 05 - SPESE PER ACCERTAMENTI SANITARI	7.067.170	4.552.680	29.150	2.514.490
CE3 06 - SPESE PER CURE, RICOVERI, PROTESI	1.047.160	1.047.160	1.060.660	0
TOTALE CE2	660.661.807	636.016.377	6.263.640	24.878.540
CE2 04 - SERVIZI MECCANOGRAFICI ED ELETTRONICI				
CE3 00 -	1.937.425.478	706.449.923	1.391.608.245	1.582.735.975
TOTALE CE2	1.937.425.478	706.449.923	1.391.608.245	1.582.735.975
CE2 09 - ALTRE SPESE PER BENI E SERVIZI				
CE3 01 - SPESE DI RAPPRESENTANZA	14.752.550	5.076.000	8.566.950	9.676.550
CE3 04 - SPESE PER CONVEGNI, MOSTRE, ECC.	0	0	2.500.000	0
CE3 08 - SPESE DI COPIA, STAMPA, CARTA BOLLATA, REGISTRAZIONE E VARIE INERENTI AI CONTRATTI	274.647.845	162.895.595	109.917.470	176.645.580
TOTALE CE2	289.400.395	167.971.595	120.984.420	186.322.130
TOTALE CATEGORIA	11.318.265.931	7.797.212.775	2.163.205.456	4.769.800.521

ANALISI ECONOMICA DEL CONSUNTIVO SPESA 1997 PER SERVIZI PROGRAMMI E PROGETTI

PRESIDENZA DEL CONSIGLIO DEI MINISTRI	IMPEGNI	PAGAMENTI COMPETENZA	PAGAMENTI RESIDUI	RESIDUI FINALI
CATEGORIA V - TRASFERIMENTI				
CE2 01 - ALLE FAMIGLIE E AD ISTITUZIONI SOCIALI				
CE3 03 - PROVVIDENZE A FAVORE DEI DIPENDENTI STATALI E DELLE LORO FAMIGLIE	6.000.000	1.425.000	1.556.000	4.775.000
TOTALE CE2	2.317.120	0	9.585.610	2.317.120
CE3 06 - EQUO INDENNIZZO	8.317.120	1.425.000	11.141.610	7.092.120
TOTALE CATEGORIA	8.317.120	1.425.000	11.141.610	7.092.120
CATEGORIA IX - SOMME NON ATTRIBUIBILI				
CE2 04 - SPESE PER LITI, ARBITRAGGI, RISARCIMENTI E ACCESSORI				
CE3 00 -	19.345.875	12.129.040	35.216.862	7.216.835
TOTALE CE2	19.345.875	12.129.040	35.216.862	7.216.835
TOTALE CATEGORIA	19.345.875	12.129.040	35.216.862	7.216.835
TOTALE CF3	164.122.256.595	135.241.777.221	19.728.872.509	38.812.547.936
TOTALE CF2	164.848.742.595	135.357.992.904	20.116.691.449	39.700.667.379
TOTALE SEZIONE	164.848.742.595	135.357.992.904	20.116.691.449	39.700.667.379
SEZIONE XXI - ONERI NON RIPARTIBILI				
CF2 06 - ALTRE SPESE				
CATEGORIA IX - SOMME NON ATTRIBUIBILI				
CE2 05 - ONERI RISARCITORI PER SPESE DI PERSONALE				
CE3 00 -	187.316.618	130.983.320	0	56.333.298
TOTALE CE2	187.316.618	130.983.320	0	56.333.298
TOTALE CATEGORIA	187.316.618	130.983.320	0	56.333.298
TOTALE CF2	187.316.618	130.983.320	0	56.333.298
TOTALE SEZIONE	187.316.618	130.983.320	0	56.333.298
TOTALE RUBRICA	165.036.059.213	135.488.976.224	20.116.691.449	39.757.000.677

ANALISI ECONOMICA DEL CONSUNTIVO SPESA 1997 PER SERVIZI PROGRAMMI E PROGETTI

PRESIDENZA DEL CONSIGLIO DEI MINISTRI	IMPEGNI	PAGAMENTI COMPETENZA	PAGAMENTI RESIDUI	RESIDUI FINALI
RUBRICA 42 - SERVIZI TECNICI NAZIONALI				
SEZIONE I - AMMINISTRAZIONE GENERALE				
CF2 02 - ORGANI E SERVIZI GENERALI DELLO STATO				
CF3 01 - SPESE COMUNI				
CATEGORIA IV - ACQUISTO DI BENI E SERVIZI				
CE2 09 - ALTRE SPESE PER BENI E SERVIZI				
CE3 09 - ALTRE	69.854.998	2.623.640	28.966.780	143.061.358
TOTALE CE2	69.854.998	2.623.640	28.966.780	143.061.358
TOTALE CATEGORIA	69.854.998	2.623.640	28.966.780	143.061.358
TOTALE CF3	69.854.998	2.623.640	28.966.780	143.061.358
TOTALE CF2	69.854.998	2.623.640	28.966.780	143.061.358
TOTALE SEZIONE	69.854.998	2.623.640	28.966.780	143.061.358
SEZIONE XV - INTERVENTI NELLE AREE DEPRESSE				
CF2 04 - FONDO DA RIPARTIRE				
CF3 10 - GESTIONE SEPARATA E PROGETTI SPECIALI				
CATEGORIA XI - BENI MOBILI, MACCHINE ED ATTREZZATURE				
TECNICO-SCIENITIFICHE A CARICO DIRETTO DELLO STATO				
CE2 09 - OPERE E INTERVENTI PLURISSETTORIALI				
CE3 09 - ALTRI	0	0	29.664.453.060	86.335.546.937
TOTALE CE2	0	0	29.664.453.060	86.335.546.937
TOTALE CATEGORIA	0	0	29.664.453.060	86.335.546.937
TOTALE CF3	0	0	29.664.453.060	86.335.546.937
TOTALE CF2	0	0	29.664.453.060	86.335.546.937
TOTALE SEZIONE	0	0	29.664.453.060	86.335.546.937
SEZIONE XVI - OPERE ED INTERVENTI ECONOMICI NON ATTRIBIBILI A PARTICOLARI SETTORI				

ANALISI ECONOMICA DEL CONSUNTIVO SPESA 1997 PER SERVIZI PROGRAMMI E PROGETTI

PRESIDENZA DEL CONSIGLIO DEI MINISTRI	IMPEGNI	PAGAMENTI COMPETENZA	PAGAMENTI RESIDUI	RESIDUI FINALI
CF2 05 - TUTELA DELL'AMBIENTE E DIFESA DEL SUOLO				
CATEGORIA II - PERSONALE IN ATTIVITA' DI SERVIZIO				
CE2 02 - PERSONALE AMMINISTRATIVO (IMPIEGATI, TECNICI E OPERAI)				
CE3 02 - INDENNITA' DI MISSIONE E RIMBORSO SPESE DI VIAGGIO ALL'INTERNO	893.302.584	733.051.465	110.700.136	210.189.240
CE3 04 - COMPENSI PER LAVORO STRAORDINARIO	1.343.290.992	844.948.847	130.435.481	678.044.116
CE3 10 - INDENNITA' DI MISSIONE E RIMBORSO SPESE DI VIAGGIO ALL'ESTERO	102.870.604	67.738.800	9.671.530	44.280.494
TOTALE CE2	2.339.464.180	1.645.739.112	250.807.147	932.513.850
TOTALE CATEGORIA	2.339.464.180	1.645.739.112	250.807.147	932.513.850
CATEGORIA IV - ACQUISTO DI BENI E SERVIZI				
CE2 01 - ACQUISTO DI BENI DUREVOLI E DI CONSUMO				
CE3 03 - MEZZI DI TRASPORTO E ACCESSORI	332.227.957	291.912.010	51.181.986	40.315.947
TOTALE CE2	332.227.957	291.912.010	51.181.986	40.315.947
CE2 02 - SPESE PER LOCALI ED OPERE IMMOBILIARI				
CE3 01 - FITTO	7.671.991.588	35.700.000	0	7.636.291.588
TOTALE CE2	7.671.991.588	35.700.000	0	7.636.291.588
CE2 03 - ACQUISTO SERVIZI				
CE3 02 - COMMISSIONI, COMITATI, CONSIGLI	88.935.951	48.029.465	15.415.490	56.235.101
CE3 09 - ALTRE	610.030.030	514.540.090	216.546.190	653.795.000
TOTALE CE2	698.965.981	562.569.555	231.961.680	710.030.101
CE2 09 - ALTRE SPESE PER BENI E SERVIZI				

ANALISI ECONOMICA DEL CONSUNTIVO SPESA 1997 PER SERVIZI PROGRAMMI E PROGETTI

PRESIDENZA DEL CONSIGLIO DEI MINISTRI	IMPEGNI	PAGAMENTI COMPETENZA	PAGAMENTI RESIDUI	RESIDUI FINALI
CE3 03 - SPESE PER UFFICI E SERVIZI PARTICOLARI	11.460.545.357	4.948.202.729	5.749.124.434	11.997.682.371
CE3 05 - RELAZIONI PUBBLICHE, CORSI, INFORMAZIONI E PROPAGANDA	90.145.960	22.221.720	16.198.235	71.867.240
CE3 08 - SPESE DI COPIA, STAMPA, CARTA BOLLATA, REGISTRAZIONE E VARIE INERENTI AI CONTRATTI	3.430.000	3.430.000	0	0
TOTALE CE2	11.554.121.317	4.973.854.449	5.765.322.669	12.069.549.611
TOTALE CATEGORIA	20.257.306.843	5.864.036.014	6.048.466.335	20.456.187.247
CATEGORIA X - BENI ED OPERE IMMOBILIARI A CARICO DIRETTO DELLO STATO				
CE2 04 - EDILIZIA				
CE3 01 - INVESTIMENTI FISSI LORDI	12.251.789.300	27.662.320	6.052.268.975	33.797.132.393
TOTALE CE2	12.251.789.300	27.662.320	6.052.268.975	33.797.132.393
CE2 09 - OPERE E INTERVENTI PLURISSETTORIALI				
CE3 09 - ALTRE	111.878.960	111.878.960	0	0
TOTALE CE2	111.878.960	111.878.960	0	0
TOTALE CATEGORIA	12.363.668.260	139.541.280	6.052.268.975	33.797.132.393
CATEGORIA XI - BENI MOBILI, MACCHINE ED ATTREZZATURE TECNICO-SCIENTIFICHE A CARICO DIRETTO DELLO STATO				
CE2 09 - OPERE E INTERVENTI PLURISSETTORIALI				
CE3 09 - ALTRI	8.556.332.840	4.079.294.695	470.599.370	42.118.404.023
TOTALE CE2	8.556.332.840	4.079.294.695	470.599.370	42.118.404.023
TOTALE CATEGORIA	8.556.332.840	4.079.294.695	470.599.370	42.118.404.023
TOTALE CF2	43.516.772.123	11.728.611.101	12.822.141.827	97.304.237.513
TOTALE SEZIONE	43.516.772.123	11.728.611.101	12.822.141.827	97.304.237.513
TOTALE RUBRICA	43.586.627.121	11.731.234.741	42.515.561.667	183.782.845.808

ANALISI ECONOMICA DEL CONSUNTIVO SPESA 1997 PER SERVIZI PROGRAMMI E PROGETTI

PRESIDENZA DEL CONSIGLIO DEI MINISTRI	IMPEGNI	PAGAMENTI COMPETENZA	PAGAMENTI RESIDUI	RESIDUI FINALI
RUBRICA 43 - SPESE RELATIVE AL TURISMO ED ALLO SPETTACOLO				
SEZIONE I - AMMINISTRAZIONE GENERALE				
CF2 02 - ORGANI E SERVIZI GENERALI DELLO STATO				
CF3 02 - PRESIDENZA DEL CONSIGLIO DEI MINISTRI				
CATEGORIA II - PERSONALE IN ATTIVITA' DI SERVIZIO				
CE2 02 - PERSONALE AMMINISTRATIVO (IMPIEGATI, TECNICI E OPERAI)	586.655.635	39.745.298	12.612.819	1.010.035.330
CE3 12 - INCENTIVI PER IL MIGLIORAMENTO DELLA PRODUTTIVITA' E DELLA QUALITA' DEI SERVIZI				
CE3 15 - ONERI CONNESSI ALLA CONCESSIONE DEI BUONI PASTO AL PERSONALE	601.652.920	178.596.130	158.449.500	424.607.290
TOTALE CE2	1.188.308.555	218.341.428	171.062.319	1.434.642.620
TOTALE CATEGORIA	1.188.308.555	218.341.428	171.062.319	1.434.642.620
CATEGORIA IX - SOMME NON ATTRIBUIBILI				
CE2 04 - SPESE PER LITTI, ARBITRAGGI, RISARCIMENTI E ACCESSORI				
CE3 00 -	3.055.500	2.469.500	0	586.000
TOTALE CE2	3.055.500	2.469.500	0	586.000
TOTALE CATEGORIA	3.055.500	2.469.500	0	586.000
TOTALE CF3	1.191.364.055	220.810.928	171.062.319	1.435.228.620
TOTALE CF2	1.191.364.055	220.810.928	171.062.319	1.435.228.620
TOTALE SEZIONE	1.191.364.055	220.810.928	171.062.319	1.435.228.620
SEZIONE VI - ISTRUZIONE E CULTURA				
CF2 03 - INFORMAZIONE E CULTURA				
CF3 07 - TEATRO, ENTI LIRICI E ISTITUZIONI MUSICALI				
CATEGORIA V - TRASFERIMENTI				
CE2 02 - ALLE IMPRESE				

ANALISI ECONOMICA DEL CONSUNTIVO SPESA 1997 PER SERVIZI PROGRAMMI E PROGETTI

PRESIDENZA DEL CONSIGLIO DEI MINISTRI	INPEGNI	PAGAMENTI COMPETENZA	PAGAMENTI RESIDUI	RESIDUI FINALI
CE3 03 - FERROVIE DELLO STATO	455.969.000	0	0	455.969.000
CE3 09 - ALTRE	164.654.704.400	102.099.933.960	52.015.150.261	76.001.667.975
TOTALE CE2	165.110.673.400	102.099.933.960	52.015.150.261	76.457.636.975
CE2 07 - AGLI ALTRI ENTI PUBBLICI				
CE3 02 - ENTI DELL' AMMINISTRAZIONE LOCALE	567.120.003.270	443.489.512.620	42.497.545.673	161.307.012.650
CE3 09 - ALTRI	0	0	14.339.804.850	660.195.050
TOTALE CE2	567.120.003.270	443.489.512.620	56.837.350.523	161.967.207.700
TOTALE CATEGORIA	732.230.676.670	545.589.446.580	108.852.500.784	238.424.844.675
CATEGORIA XII - TRASFERIMENTI				
CE2 02 - ALLE IMPRESE				
CE3 01 - AIUTI ALL' INVESTIMENTO	13.724.400.000	494.740.020	13.511.233.843	23.871.069.951
TOTALE CE2	13.724.400.000	494.740.020	13.511.233.843	23.871.069.951
TOTALE CATEGORIA	13.724.400.000	494.740.020	13.511.233.843	23.871.069.951
TOTALE CF3	745.955.076.670	546.084.186.600	122.363.734.627	262.295.914.626
CF3 09 - ALTRE				
CATEGORIA XII - TRASFERIMENTI				
CE2 02 - ALLE IMPRESE				
CE3 02 - ALTRI	0	0	0	15.205.005.000
TOTALE CE2	0	0	0	15.205.005.000
TOTALE CATEGORIA	0	0	0	15.205.005.000
TOTALE CF3	0	0	0	15.205.005.000
TOTALE CF2	745.955.076.670	546.084.186.600	122.363.734.627	277.500.919.626
TOTALE SEZIONE	745.955.076.670	546.084.186.600	122.363.734.627	277.500.919.626

ANALISI ECONOMICA DEL CONSUNTIVO SPESA 1997 PER SERVIZI PROGRAMMI E PROGETTI

PRESIDENZA DEL CONSIGLIO DEI MINISTRI	IMPEGNI	PAGAMENTI COMPETENZA	PAGAMENTI RESIDUI	RESIDUI FINALI
SEZIONE XIV - INDUSTRIA, COMMERCIO E ARTIGIANATO				
CF2 01 - INDUSTRIA				
CF3 04 - TURISMO E CINEMATOGRAFIA				
CATEGORIA II - PERSONALE IN ATTIVITA' DI SERVIZIO				
CE2 02 - PERSONALE AMMINISTRATIVO (IMPIEGATI, TECNICI E OPERAI)				
CE3 01 - STIPENDI, RETRIBUZIONI E ALTRI ASSEGNI FISSI	22.206.493.530	21.762.396.005	718.626.896	444.425.525
CE3 02 - INDENNITA' DI MISSIONE E RIMBORSO SPESE DI VIAGGIO ALL'INTERNO	27.872.943	23.464.175	1.009.484	4.408.768
CE3 04 - COMPENSI PER LAVORO STRADORDINARIO	403.339.877	311.610.709	211.962.977	164.449.177
CE3 09 - ALTRE INDENNITA'	11.830.536	6.593.876	2.943.116	6.066.271
CE3 10 - INDENNITA' DI MISSIONE E RIMBORSO SPESE DI VIAGGIO ALL'ESTERO	134.663.323	113.727.178	36.413.346	22.143.484
CE3 11 - INTERVENTI INCENTIVANTI LA PRODUTTIVITA'	67.698.759	64.002.910	20.643.224	11.525.531
CE3 12 - INCENTIVI PER IL MIGLIORAMENTO DELLA PRODUTTIVITA' E DELLA QUALITA' DEI SERVIZI	0	0	67.649.002	0
CE3 13 - CONTRIBUTI PREVIDENZIALI ED ASSISTENZIALI	118.119.770	74.357.850	8.227.750	43.761.920
TOTALE CE2	22.970.018.738	22.356.152.703	1.067.475.795	696.780.676
TOTALE CATEGORIA	22.970.018.738	22.356.152.703	1.067.475.795	696.780.676
CATEGORIA III - PERSONALE IN QUIESCENZA				
CE2 03 - INDENNITA' UNA TANTUM, ECC.				
CE3 00 -	202.449.558	202.449.558	404.385	0
TOTALE CE2	202.449.558	202.449.558	404.385	0
TOTALE CATEGORIA	202.449.558	202.449.558	404.385	0

ANALISI ECONOMICA DEL CONSUNTIVO SPESA 1997 PER SERVIZI PROGRAMMI E PROGETTI

PRESIDENZA DEL CONSIGLIO DEI MINISTRI	IMPEGNI	PAGAMENTI COMPETENZA	PAGAMENTI RESIDUI	RESIDUI FINALI
CATEGORIA IV - ACQUISTO DI BENI E SERVIZI				
CE2 01 - ACQUISTO DI BENI DUREVOLI E DI CONSUMO				
CE3 01 - PUBBLICAZIONI, BIBLIOTECHE E MATERIALE BIBLIOGRAFICO	23.300.750	17.678.140	2.904.860	5.622.610
CE3 02 - CANCELLERIA, CARTA, STAMPATI, MACCHINE PER UFFICI E MOBILI	4.343.500	4.343.500	6.658.050	0
CE3 03 - MEZZI DI TRASPORTO E ACCESSORI	43.343.510	43.338.510	6.500	5.000
CE3 09 - ALTRE	13.969.020	2.000.000	9.874.620	11.969.020
TOTALE CE2	84.956.780	67.360.150	19.444.030	17.596.630
CE2 02 - SPESE PER LOCALI ED OPERE IMMOBILIARI				
CE3 01 - FITTO	560.497.500	14.065.500	0	1.092.864.000
CE3 02 - MANUTENZIONE, RIPARAZIONE, ADATTAMENTO, RISCALDAMENTO	348.949.978	264.940.495	74.993.180	84.581.278
TOTALE CE2	909.447.478	279.005.995	74.993.180	1.177.445.278
CE2 03 - ACQUISTO SERVIZI				
CE3 01 - POSTALI, TELEGRAFICHE, TELEFONICHE	151.596.350	141.980.840	5.125.763	9.615.510
CE3 02 - COMMISSIONI, COMMITATI, CONSIGLI	630.744.445	166.200.380	524.454.126	480.678.643
CE3 08 - STUDI, INDAGINI, RILEVAZIONI E STATISTICHE	29.173.600	2.173.600	0	27.000.000
CE3 09 - ALTRE	700.000.000	0	140.072.290	859.817.174
TOTALE CE2	1.511.514.395	310.354.820	669.652.179	1.377.111.327
CE2 04 - SERVIZI MECCANOGRAFICI ED ELETTRONICI				
CE3 00 -	22.140.000	0	0	22.140.000
TOTALE CE2	22.140.000	0	0	22.140.000

ANALISI ECONOMICA DEL CONSUNTIVO SPESA 1997 PER SERVIZI PROGRAMMI E PROGETTI

PRESIDENZA DEL CONSIGLIO DEI MINISTRI	IMPEGNI	PAGAMENTI COMPETENZA	PAGAMENTI RESIDUI	RESIDUI FINALI
CE2 09 - ALTRE SPESE PER BENI E SERVIZI				
CE3 01 - SPESE DI RAPPRESENTANZA	3.136.060	2.746.770	280.500	389.290
CE3 05 - RELAZIONI PUBBLICHE, CORSI, INFORMAZIONI E PROPAGANDA	1.153.218.000	21.500.000	676.432.000	1.579.826.500
CE3 09 - ALTRE	14.199.969.670	2.726.649.467	265.454.300	11.473.320.203
TOTALE CE2	15.356.323.730	2.750.896.237	942.166.800	13.053.535.993
TOTALE CATEGORIA	17.884.382.383	3.407.617.202	1.706.256.189	15.647.829.228
CATEGORIA V - TRASFERIMENTI				
CE2 01 - ALLE FAMIGLIE E AD ISTITUZIONI SOCIALI				
CE3 03 - PROVVIDENZE A FAVORE DEI DIPENDENTI STATALI E DELLE LORO FAMIGLIE	18.985.000	0	15.152.000	18.985.000
TOTALE CE2	18.985.000	0	15.152.000	18.985.000
CE2 07 - AGLI ALTRI ENTI PUBBLICI				
CE3 01 - ENTI DELL' AMMINISTRAZIONE CENTRALE	39.970.250.000	30.095.232.500	0	9.875.017.500
TOTALE CE2	39.970.250.000	30.095.232.500	0	9.875.017.500
TOTALE CATEGORIA	39.989.235.000	30.095.232.500	15.152.000	9.894.002.500
CATEGORIA XII - TRASFERIMENTI				
CE2 02 - ALLE IMPRESE				
CE3 01 - AIUTI ALL' INVESTIMENTO	172.300.629.844	96.502.479.457	68.816.122.978	125.857.022.687
TOTALE CE2	172.300.629.844	96.502.479.457	68.816.122.978	125.857.022.687
CE2 04 - ALLE REGIONI				
CE3 01 - AIUTI ALL' INVESTIMENTO	26.727.640.480	10.672.423.980	14.476.419.870	63.296.987.400
TOTALE CE2	26.727.640.480	10.672.423.980	14.476.419.870	63.296.987.400

ANALISI ECONOMICA DEL CONSUNTIVO SPESA 1997 PER SERVIZI PROGRAMMI E PROGETTI

PRESIDENZA DEL CONSIGLIO DEI MINISTRI	IMPEGNI	PAGAMENTI COMPETENZA	PAGAMENTI RESIDUI	RESIDUI FINALI
CE2 05 - ALLE PROVINCE ED AI COMUNI				
CE3 01 - AIUTI ALL' INVESTIMENTO	285.433.904.939	6.486.785.700	166.692.264.570	993.921.602.276
CE3 02 - ALTRI	1.192.961.580	1.192.961.580	600.000.000	228.346.640
TOTALE CE2	286.626.866.519	7.679.747.280	167.292.264.570	994.149.948.916
CE2 06 - ENTI PUBBLICI DELL' AMMINISTRAZIONE CENTRALE				
CE3 01 - AIUTI ALL' INVESTIMENTO	28.600.777.640	852.210.640	9.550.750.320	164.748.616.410
TOTALE CE2	28.600.777.640	852.210.640	9.550.750.320	164.748.616.410
CE2 07 - ENTI PUBBLICI DELL' AMMINISTRAZIONE LOCALE				
CE3 01 - AIUTI ALL' INVESTIMENTO	88.815.880	88.815.880	140.538.710	108.739.847
TOTALE CE2	88.815.880	88.815.880	140.538.710	108.739.847
TOTALE CATEGORIA				
TOTALE CF3	514.344.730.363	115.795.677.237	260.276.096.448	1.348.161.315.260
TOTALE CF2	595.390.816.042	171.857.129.200	263.065.384.817	1.374.399.927.664
TOTALE SEZIONE	595.390.816.042	171.857.129.200	263.065.384.817	1.374.399.927.664
SEZIONE XVII - FINANZA REGIONALE E LOCALE				
CF2 01 - INTERVENTI A FAVORE DELLE REGIONI				
CF3 01 - FONDO COMUNE DA RIPARTIRE FRA LE REGIONI A STATUTO ORDINARIO				
CATEGORIA XII - TRASFERIMENTI				
CE2 04 - ALLE REGIONI				
CE3 01 - AIUTI ALL' INVESTIMENTO	13.484.651.990	1.270.999.370	47.872.170.060	35.243.504.560
TOTALE CE2	13.484.651.990	1.270.999.370	47.872.170.060	35.243.504.560
TOTALE CATEGORIA				
TOTALE CF3	13.484.651.990	1.270.999.370	47.872.170.060	35.243.504.560
TOTALE CF2	13.484.651.990	1.270.999.370	47.872.170.060	35.243.504.560
TOTALE SEZIONE	13.484.651.990	1.270.999.370	47.872.170.060	35.243.504.560
TOTALE RUBRICA	1.356.021.908.757	719.433.126.098	433.472.351.823	1.688.579.580.470

ANALISI ECONOMICA DEL CONSUNTIVO SPESA 1997 PER SERVIZI PROGRAMMI E PROGETTI

PRESIDENZA DEL CONSIGLIO DEI MINISTRI	IMPEGNI	PAGAMENTI COMPETENZA	PAGAMENTI RESIDUI	RESIDUI FINALI
RUBRICA 44 - UFFICIO DEL PROGRAMMA PER ROMA CAPITALE				
SEZIONE I - AMMINISTRAZIONE GENERALE				
CF2 02 - ORGANI E SERVIZI GENERALI DELLO STATO				
CF3 02 - PRESIDENZA DEL CONSIGLIO DEI MINISTRI				
CATEGORIA IV - ACQUISTO DI BENI E SERVIZI				
CE2 09 - ALTRE SPESE PER BENI E SERVIZI				
CE3 09 - ALTRE	6.000.000.000	33.054.650	0	5.966.945.350
TOTALE CE2	6.000.000.000	33.054.650	0	5.966.945.350
TOTALE CATEGORIA	6.000.000.000	33.054.650	0	5.966.945.350
TOTALE CF3	6.000.000.000	33.054.650	0	5.966.945.350
CF3 09 - ALTRI				
CATEGORIA IV - ACQUISTO DI BENI E SERVIZI				
CE2 03 - ACQUISTO SERVIZI				
CE3 04 - COMPENSI PER INCARICHI SPECIALI	245.600.000	96.368.345	32.580.000	561.373.655
TOTALE CE2	245.600.000	96.368.345	32.580.000	561.373.655
CE2 09 - ALTRE SPESE PER BENI E SERVIZI				
CE3 02 - SPESE CASUALI	235.748.800	0	241.862.320	319.244.955
TOTALE CE2	235.748.800	0	241.862.320	319.244.955
TOTALE CATEGORIA	481.348.800	96.368.345	274.442.320	880.618.610
TOTALE CF3	481.348.800	96.368.345	274.442.320	880.618.610
TOTALE CF2	6.481.348.800	129.422.995	274.442.320	6.847.563.960
TOTALE SEZIONE	6.481.348.800	129.422.995	274.442.320	6.847.563.960
SEZIONE XVII - FINANZA REGIONALE E LOCALE				
CF2 02 - INTERVENTI A FAVORE DI PROVINCE, COMUNI E ALTRI ENTI LOCALI				

ANALISI ECONOMICA DEL CONSUNTIVO SPESA 1997 PER SERVIZI PROGRAMMI E PROGETTI

PRESIDENZA DEL CONSIGLIO DEI MINISTRI	IMPEGNI	PAGAMENTI COMPETENZA	PAGAMENTI RESIDUI	RESIDUI FINALI
CF3 03 - CONTRIBUTI VARI				
CATEGORIA XII - TRASFERIMENTI				
CE2 05 - ALLE PROVINCE ED AI COMUNI				
CE3 02 - ALTRI	164.200.000.000	0	37.433.031.116	669.457.535.869
TOTALE CE2	164.200.000.000	0	37.433.031.116	669.457.535.869
CE2 09 - INTERVENTI NELLE AREE DEPRESSE				
CE3 02 - ALTRI	3.107.956.500.000	102.805.645.410	0	3.005.150.854.590
TOTALE CE2	3.107.956.500.000	102.805.645.410	0	3.005.150.854.590
TOTALE CATEGORIA	3.272.156.500.000	102.805.645.410	37.433.031.116	3.674.608.390.459
TOTALE CF3	3.272.156.500.000	102.805.645.410	37.433.031.116	3.674.608.390.459
TOTALE CF2	3.272.156.500.000	102.805.645.410	37.433.031.116	3.674.608.390.459
TOTALE SEZIONE	3.272.156.500.000	102.805.645.410	37.433.031.116	3.674.608.390.459
TOTALE RUBRICA	3.278.637.848.800	102.935.068.405	37.707.473.436	3.681.455.954.419
TOTALE MINISTERO	9.074.255.723.836	2.899.241.235.570	1.810.441.754.268	10.260.206.795.609

MINISTERO DEL TESORO

DIREZIONE GENERALE DEGLI AFFARI GENERALI E DEL PERSONALE

I capitoli di spesa amministrati dalla Direzione Generale degli Affari generali e del Personale, nell'anno 1997, sono compresi nella Rubrica 2 (Servizi centrali del Tesoro) dello stato di previsione della spesa del Ministero del Tesoro.

Nell'ambito di detta Rubrica 2, ascritti alla II categoria (personale in attività di servizio), sono amministrati dalla scrivente i capitoli dal 4276 al 4312, escluso il capitolo 4306.

Gli altri capitoli di spesa della Rubrica 2, sono compresi nella categoria III - Personale in quiescenza (capitolo 4353: indennità una tantum), nella categoria IV - acquisto di beni e servizi (capitolo 4401- 4402 - 4403 - 4404 - 4412 - 4413 - 4415 - 4416 - 4417 - 4418 - 4419 - 4420 - 4421 - 4425 - 4437 - 4440 concernenti, rispettivamente, l'acquisto di pubblicazioni, spese di rappresentanza, spese per l'attività di coordinamento e di indirizzo strategico per programmare il passaggio alla moneta unica europea (EURO), spese per studi, indagini e rilevazioni, compensi per speciali incarichi, spese per il funzionamento di consigli, comitati e commissioni, compresi i gettoni di presenza, accertamenti sanitari, spese per cure, corsi per il personale, spese per la Biblioteca, fitto di locali, manutenzione locali, spese casuali, spese postali e telegrafiche, spese di

registrazione contratti, spese per la commissione tecnica), nella categoria V - trasferimenti (capitoli 4491 - 4492 - 4504 - 4508 e 4512, concernenti, rispettivamente le provvidenze a favore del personale, l'equo indennizzo, risarcimento danni causati nell'esercizio delle funzioni giudiziarie, l'equa riparazione e risarcimenti per ingiusta detenzione nei casi di errori giudiziari, spese per pensioni, assegni, sussidi ed assegnazioni vitalizie diverse) e nella categoria IX somme non attribuibili (capitoli 4792 e 4796 concernenti spese per liti, arbitraggi, risarcimenti ed accessori e spese per interessi o rivalutazione valutaria per ritardato pagamento di retribuzioni, pensioni e provvidenze di natura assistenziale a favore dei creditori dell'Amministrazione).

Per alcuni di detti capitoli non è possibile rilevare l'ammontare esatto degli impegni e dei pagamenti, essendo riferiti a categorie di spesa comprendenti anche capitoli di altri generali Uffici. Non si è quindi in grado di evidenziare i dati complessivi di consuntivo relativi a tutte le spese gestite da questo ufficio; le risultanze finanziarie della gestione non possono, quindi, non essere messe in relazione alla attività svolta da tutti i generali Uffici, quale risulterà dalle rispettive relazioni.

Ciò posto, con riferimento alla categoria II della Rubrica 2, comprendente i capitoli interamente amministrati da questo Ufficio, si forniscono i dati richiesti e si accenna al lavoro svolto nel 1997 per il miglioramento dell'efficienza dei servizi.

Per quanto concerne il trattamento economico è stata portata a conclusione (residuando soltanto alcune risposte a note di osservazione della Corte dei Conti) l'attività fissata dalla legge n. 59/1991, consistente nel riaccertamento stipendiale nei confronti di tutto il personale non dirigente cessato dal servizio prima del 1°.1. 1978. Sono stati, inoltre, emessi circa 150 provvedimenti di cui 50 originati da specifiche istanze di attribuzione di benefici combattentistici (ex legge 336/1970), di benefici per invalidità per servizio (ex art. 43 e 44 del R.D. 1290/22 e legge n. 539/1950) nonché per neo inquadramenti dovuti a procedimenti di mobilità o a particolari posizioni di part-time.

In totale sono stati emessi 4.000 titoli di spesa a vario titolo (stipendi, conguagli al personale cessato dal servizio, versamento di ritenute varie e si è assolto all'obbligo del terzo pignorato in 50 procedimenti innanzi al Pretore di Roma; sono state aperte o chiuse circa 300 partite di stipendio e gestite 4.000 variazioni di ritenute in busta paga.

L'attività di sostituto di dichiarazione dei redditi ha visto fornire assistenza a 1.500 dipendenti, sia direttamente che tramite C.A.A.F.

Sono state stipulate convenzioni onerose con Istituti assicurativi e creditizi aventi all'oggetto la possibilità di attivare le ritenute in busta paga di premi assicurativi rateizzati o di rate di rimborso prestiti, stipulati ai sensi della circolare n. 63 del 16.10.1996 della R.G.S. - I.G.F. Si è proceduto, infine, all'applicazione degli aumenti contrattuali, fissati dalla legge 334/97 per i Dirigenti generali ed i Ministri e Sottosegretari non parlamentari e, soprattutto, all'applicazione del primo C.C.N.L. dei Dirigenti.

Per quanto concerne le competenze accessorie, oltre alla emissione mensile di autorizzazioni di pagamento e relativi mandati di liquidazione per compenso per lavoro straordinario - compenso incentivante la produttività (art. 10 del D.P.R. 344/1983), compenso speciale (Legge 412/89) ai Dirigenti - indennità previste dall'art. 36 del C.C.N.L. del premio di qualità della prestazione individuale ai sensi dell'art. 37 - missioni all'estero e all'interno, liquidazione di fatture per spese di rappresentanza - acquisto di libri - competenze ad estranei all'Amministrazione. Si deve inoltre sottolineare la notevole attività svolta nel campo del Conguaglio fiscale, ai fini della puntuale applicazione della Legge n. 335/95, nonché, nel campo della gestione del bilancio, in applicazione della Legge n. 94/97 e del Decreto legislativo 279/97.

Per quanto riguarda l'applicazione della succitata Legge n. 94, superata la fase del bilancio sperimentale, si è dovuto procedere, sulla base del bilancio ristrutturato, ad un attento esame degli stanziamenti, verificandone la consistenza per centri di responsabilità e, sulla base di questa, predisporre decreti di impegno e provvedimenti di integrazione e redistribuzione delle somme.

Si è provveduto, infine, ad organizzare e gestire il servizio sostitutivo di mensa ed ad organizzare e gestire le spese postali e telegrafiche che hanno assunto, con l'introduzione della legge 622 del 23.12.1996, proporzioni enormi.

RUBRICA 2 - SERVIZI CENTRALI DEL TESORO

Categoria II: Personale in attività di servizio.

(capitoli dal n. 4276 al n. 4312)

Gabinetto e Segreterie particolari.

Impegni.	186.470.101.115
Pagamenti in conto competenze.	180.935.614.885
Pagamenti in conto residui.	16.347.047.009

Residui finali.	26.336819.857
Spese generali.	
– Impegni	81.673.602.759
– Pagamenti in conto competenza	21.675.514.284
– Pagamenti in conto residui	71.934.454.995
– Residui finali.	9.739.000.000

CONSISTENZA DEL PERSONALE E CONCORSI

Questo Ufficio amministrava, nel 1997 il personale dell'Amministrazione centrale del Tesoro, il cui organico, con D.P.C.M. 6 novembre 1996 è stato rideterminato in 3627 unità ivi compresa l'area dirigenziale.

A fronte di tale organico, al 3 dicembre 1997, erano presenti n. 3074 unità di cui n. 139 appartenenti all'area dirigenziale e n. 2935 a quella impiegatizia.

Nel corso dell'anno, l'attività di reclutamento di personale ha riguardato esclusivamente l'area dirigenziale e si è estrinsecata nella predisposizione di tutti i provvedimenti per la nomina e l'assegnazione ai generali Uffici dei vincitori dei seguenti corsi-concorsi.

- a 7 posti di primo Dirigente nel ruolo dei Dirigenti per i servizi amministrativi centrali dell'Amministrazione centrale del Tesoro, per l'anno 1992;
- a 1 posto di primo Dirigente nel ruolo dei Dirigenti per i Servizi Ispettivi centrali della ex Direzione generale degli Istituti di Previdenza, per l'anno 1992;

Inoltre essa è stata rivolta:

alla elaborazione di due bandi di concorso e successivi adempimenti, per il conferimento di posti di Dirigente nel ruolo dei Dirigenti per i servizi amministrativi centrali della Amministrazione centrale, pubblicati sulla Gazzetta Ufficiale del 10 giugno 1997;

PART-TIME

La trasformazione dell'orario di lavoro da tempo pieno a tempo parziale, ha avuto nell'anno di riferimento un notevole incremento; infatti i fruitori del tempo parziale sono passati globalmente da 82 a 122 con un incremento del 49%.

INFORMATIZZAZIONE

L'attività riguardante gli interventi nel campo dell'informatica e dell'automazione dei servizi è stata particolarmente intensa, in quanto diretta alla gestione, manutenzione e sviluppo del sistema informatico della Direzione generale degli Affari generali e del Personale. (SIAG).

In particolare, per quanto concerne la gestione operativa del sistema, si è proceduto al parziale svecchiamento dell'hardware esistente, mediante installazione di 35 personal computers nuovi e 22 stampanti laser. Sono state, inoltre, allestite n. 18 nuove postazioni di lavoro, secondo un piano di implementazione tuttora in corso riguardante sia le postazioni di lavoro sia i necessari lavori sulla rete LAN in fibra ottica.

Conseguentemente, si è dovuto sostenere una maggiore richiesta di interventi tecnici da parte degli uffici e sono aumentate considerevolmente anche le richieste di abilitazione degli utenti ai diversi livelli operativi.

Sono stati, inoltre, completati i collegamenti con banche dati (Guritel, Cassazione, Camera, Senato) tramite il nodo di rete del Provveditorato generale dello Stato ed è in corso la relativa attivazione.

Rilevante è stata anche l'attività di verifica continua della funzionalità dei terminali collegati al Sistema Informativo della Ragioneria generale dello Stato, attraverso cui viene gestito il trattamento giuridico ed economico del personale dell'Amministrazione centrale del Tesoro.

Per quanto concerne invece lo sviluppo del sistema informatico è continuata l'attività di informatizzazione dei servizi di questa Direzione generale, sia mediante l'analisi e lo sviluppo di nuove procedure, sia con la modifica ed implementazione delle procedure già esistenti.

Sono stati, inoltre, definiti gli standard per la migrazione del software applicativo dall'ambiente a carattere a quello grafico e si è proceduto alla vera e propria migrazione per il 50% circa delle procedure informatiche relative al SIAG.

Si è proceduto, altresì, nell'attività di aggiornamento della banca dati del personale dell'Amministrazione centrale del Tesoro e nella implementazione di nuove procedure ai fini statistici, nonché nell'attività di collaborazione alla stesura del piano triennale in materia informatica, secondo la metodologia fissata dall' A.I.P.A.

Sono stati anche forniti alla Ragioneria generale dello Stato i dati del personale centrale del Tesoro per la creazione di un'unica Banca dati dell'Amministrazione del Tesoro, in attuazione della direttiva del 15.04.1997.

Inoltre, nell'ambito dell'attività di allestimento, nella rete telematica Internet, del sito www.Tesoro.it, è stato creato il sottodominio della Direzione generale degli Affari generali e del Personale che fornisce all'utenza esterna, attualmente, informazioni sintetiche sull'attività della Direzione stessa, sull'organigramma...

A tal proposito, sono in corso di allestimento sia i collegamenti di ogni divisione con la rete Internet, sia le relative caselle di posta elettronica.

Infine, si fa presente che, nell'anno preso in considerazione, si è dato attuazione alla "procedura archivio e protocollo". Attraverso tale procedura, la corrispondenza in arrivo alla Direzione generale, classificata dall'ufficio protocollo, viene assegnata dallo stesso, tramite SIAG, a tutti gli uffici del predetto generale Ufficio, che provvedono ad accettarla o meno, indicando, per ogni documento accettato, il nominativo dell'assegnatario. Nel caso di erronea assegnazione di pratica ad un ufficio, al posto di un altro, l'ufficio protocollo provvede ad apportare le opportune modifiche, sempre, beninteso, tramite SIAG.

FORMAZIONE DEL PERSONALE

Nel corso del 1997 sono stati organizzati corsi in materia informatica, indirizzati agli utenti, in collaborazione con il Provveditorato generale dello Stato, aventi ad oggetto l'utilizzo di pacchetti applicativi standard a livello base e a livello avanzato per utenti con effettive esigenze di funzionalità evolute.

Si sono attivati anche interventi formativi per il personale specialistico addetto alla conduzione del Sistema Informativo della Direzione generale. Tali interventi hanno avuto per oggetto il linguaggio HTML per lo sviluppo di pagine WEB in Internet, il prodotto ORACLE 7 per la gestione e lo sviluppo del software applicativo in ambiente grafico, il sistema operativo Windows nt, l'addestramento all'uso del router per consentire il collegamento della rete LAN al nodo del provveditorato generale dello Stato.

Inoltre, sono stati attuati:

- a) un corso per operatori URP, tenutosi presso la biblioteca di questo Ministero, al quale hanno partecipato 21 dipendenti di questa Amministrazione centrale, scelti tra dirigenti,

funzionari ed impiegati che potrebbero essere destinati a prestare il loro lavoro presso gli URP;

b) un corso in materia di contabilità di stato, per dirigenti, funzionari ed impiegati, al quale hanno partecipato n. 24 dipendenti.

L'attività di formazione è stata anche diretta:

agli adempimenti per assicurare il corretto svolgimento e la conclusione dei corsi d'inglese di vari livelli, iniziati nel 1996, e conclusi nel 1997, che hanno avuto luogo presso l'Accademia Britannica, ai quali hanno partecipato, complessivamente, 32 funzionari ed impiegati di questa Amministrazione centrale, ed all'organizzazione di altri corsi d'inglese, di vari livelli, che inizieranno nel corrente mese, sempre presso il predetto Istituto, con una durata di 100 ore ciascuno.

A tali corsi sono stati ammessi 38 dipendenti la cui scelta è stata determinata in base ai criteri concordati con le OO. SS.;

– alla cura degli adempimenti per contribuire al corretto svolgimento delle iniziative formative della Scuola Superiore della Pubblica Amministrazione e di altri organismi, dei quali la scrivente si è avvalsa, tra cui: il follow-up del corso su "metodologie e tecniche di analisi di progetti pubblici", svoltosi presso la biblioteca di questo ministero; il corso di formazione di formatori di 1° livello; il progetto n. 60 "Il sistema di informazione delle comunità europee", organizzato dal Dipartimento della Funzione pubblica; il corso di formazione, dei dirigenti, dei vari comparti del pubblico impiego, alla contrattazione decentrata; il corso di formazione per dirigenti e responsabili dei servizi di prevenzione e protezione, in attuazione del D.L.vo 626/94 organizzato in collaborazione con l' I.N.A.I.L. e svoltosi presso questo Ministero; il corso in materia di sicurezza del lavoro svoltosi presso la S.S.P.A.; il corso su temi e problemi di economia pubblica; il corso di formazione per dirigenti e direttivi su "La soluzione delle controversie giuridiche internazionali"; il seminario di approfondimento sulla giurisprudenza applicativa in tema della Legge 241/90; i seminari per dirigenti "area manageriale"; il corso per il conseguimento del diploma di perfezionamento in studi europei, presso l'Istituto "Alcide de Gasperi"; il X corso di Studi Superiori Legislativi per la formazione di consulenti legislativi, organizzato dall' ISLE; il corso su "Armonizzazione degli imponibili - nuovo regime fiscale - nuovo regime contributivo", organizzato dall'ITA - S.r.l. di Milano;

- all'avviamento dell'organizzazione di corsi, per 144 dipendenti, in collaborazione con il Comando provinciale dei Vigili del Fuoco, in attuazione dei DD. LL.vi 626/94 e 242/96, per la formazione, l'addestramento degli addetti al servizio antincendio.

Si fa presente che non si sono potute soddisfare tutte le richieste di formazione avanzate dai vari Uffici, considerata l'esiguità dello stanziamento del capitolo di bilancio 4417, peraltro fatto più volte presente nelle opportune sedi.

ORGANIZZAZIONE E METODI

Con riferimento alla organizzazione e metodi si è proceduto:

- alla rilevazione e predisposizione dei dati relativi alla gestione del personale dell'Amministrazione centrale del Tesoro per l'esercizio 1996, in applicazione della circolare della Ragioneria generale dello Stato (IGOP) n. 15 DEL 18.02.1997 (conto annuale). A tal fine, è stato effettuato l'inserimento dei dati su supporto informatico, previo riscontro e controllo delle tabelle qui trasmesse dai generali Uffici di questa centrale Amministrazione, ai sensi della citata circolare;
- allo studio delle misure organizzative necessarie ai fini dell'elaborazione ed analisi dei dati contenuti nella Relazione al conto annuale relativa al 1996, redatta ai sensi dell'art. 65 del Decreto Legislativo n. 29/1993;
- all'impostazione sotto il profilo organizzativo degli interventi necessari per la rilevazione ed analisi dei procedimenti, ai fini della loro eventuale semplificazione, in vista dell'emanazione del disegno di legge annuale per la delegificazione di norme concernenti procedimenti amministrativi di cui all'art. 20 della legge 59/1997;
- allo studio e alle problematiche connesse all'applicazione del C.C.N.L. dell'area dirigenziale, con particolare riferimento all'art. 22, comma 2 relativo al conferimento, avvicendamento e revoca degli incarichi dirigenziali e agli artt. 23 e 40, relativi alla valutazione dei dirigenti ed alla retribuzione di risultato.

RELAZIONI SINDACALI

In materia di relazioni sindacali, per quanto concerne la contrattazione collettiva decentrata locale, si è provveduto:

- 1) alla stesura delle ipotesi di accordo concernenti i progetti di produttività di questa Direzione generale per gli anni 1996 e 1997;
- 2) alla predisposizione dei provvedimenti di autorizzazione a sottoscrivere i testi delle intese raggiunte con le OO. SS;
- 3) alla stipula dei relativi contratti.

Inoltre sono state curate la predisposizione degli atti preliminari alla contrattazione decentrata, a livello di Amministrazione centrale del Tesoro e le procedure di informazione, di esame congiunto e di consultazione delle rappresentanze sindacali su varie materie.

Nel campo delle consulenze sono state trattate varie e complesse questioni riguardanti:

- il decreto legislativo n. 626/94 e successive modificazioni, concernente il miglioramento della sicurezza e della salute dei lavoratori sui luoghi di lavoro, ed in particolare le modalità per l'elezione dei rappresentanti per la sicurezza dei lavoratori;
- il decreto legislativo n. 396/97 recante modifiche ed integrazioni al decreto legislativo n. 29/93 in materia di contrattazione collettiva e di rappresentatività sindacale;
- la normativa dei contratti collettivi decentrati di Amministrazione, in materia di mobilità, formazione, espletamento di mansioni diverse;
- le delibere della Commissione di garanzia per lo sciopero nei servizi pubblici essenziali.

SETTORE LOCAZIONI

Per quanto concerne il servizio delle locazioni, l'Amministrazione centrale del tesoro è locataria dei locali sottoelencati, per ciascuno dei quali si riferisce brevemente sulla situazione contrattuale:

- Immobile di **via Casilina** n. 1 - 3, sede della Direzione generale dei Servizi Vari e delle pensioni di Guerra, di proprietà della ex Direzione generale degli Istituti di previdenza, attualmente I.N.P.D.A.P.; il contratto è venuto a scadere il 31 dicembre 1997 ed è in corso la procedura per il rinnovo sessennale.
- Immobile di **via Rasella** n. 37 - 41, utilizzato per gli uffici del provveditorato generale dello Stato, di proprietà dell'I.N.P.D.A.P.; il canone è stato aggiornato ma il contratto è scaduto il 31 dicembre 1997. Attualmente sono in corso le procedure per la riconsegna

dei locali da parte del Provveditorato generale dello Stato alla scrivente, in quanto le due divisioni del P.G.S. che occupavano detti locali sono state trasferite presso la sede centrale di via Gaeta; occorrerà, pertanto riconsegnare i locali all'ente proprietario, qualora non si manifestino esigenze di utilizzazione da parte di uffici dell'Amministrazione del Tesoro.

– Immobile di **via Tor Fiorenza** n. 35, sede della Ragioneria centrale per i Servizi della Direzione generale dei servizi vari e delle Pensioni di Guerra, di proprietà dell'I.N.P.D.A.P.; il contratto di locazione ha decorrenza dal 1° gennaio 1994 al 31 dicembre 1999 ed è stato aggiornato.

– Immobile di **via Longoni** n. 95, sede dell'archivio della Direzione generale dei servizi vari e delle pensioni di Guerra, di proprietà dell'I.N.P.D.A.P. (ex INADEL); il contratto è scaduto ed è tuttora in corso la procedura per ottenere la certificazione del nulla osta alla spesa da parte della Direzione generale del Demanio; nel frattempo è stato predisposto il pagamento del fitto, al precedente canone salvo conguaglio, per il periodo dal 1° gennaio 1997 al 31 dicembre 1997.

– Immobile di **via Mazzoni** n. 18, sede del Servizio Automobilistico del Provveditorato generale dello Stato, di proprietà delle Società Teodorico, Giano e Arduino; il contratto scadrà il 14 dicembre 1999 ed il canone è stato aumentato in base alla variazione dell'indice ISTAT.

– Immobile sito in **via XX settembre** n. 58/A sede di parte dell'archivio e di altri uffici della Ragioneria centrale per i Servizi del Tesoro, di proprietà della Società Il Melograno di Michelangelo Guardì; il contratto è scaduto il 31 dicembre 1997 e sono in corso le procedure per il rinnovo.

– Immobile di **via Flavia** n. 93, sede della Ragioneria centrale per i Servizi del Tesoro, di proprietà dell'I.N.P.D.A.P. (ex ENPAS); nelle more degli adempimenti per il rinnovo del contratto è stata disposta una proroga provvisoria, dal 15 maggio 1997 al 14 maggio 1998, della locazione attualmente in corso; nel corso del 1997 è proseguito l'iter procedurale per la locazione dell'immobile sito in via Lucania n. 29, Roma, con la relativa corrispondenza con la presidenza del Consiglio dei Ministri, Ufficio del Programma per Roma Capitale nonché con il Ministero delle Finanze, Direzione centrale del Demanio.

SETTORE MANUTENZIONE

Il servizio relativo ai lavori di manutenzione, riparazione ed adattamento dei locali e dei relativi impianti adibiti ai Servizi dell'Amministrazione centrale del Tesoro e delle Ragionerie centrali per i Servizi del tesoro, ha curato la realizzazione di opere di ordinaria manutenzione ed ha provveduto agli adempimenti connessi all'esecuzione di lavori di riparazione, adattamento e manutenzione dei locali demaniali con i relativi impianti, infissi e manufatti adibiti ad uso degli uffici centrali del Ministero del Tesoro, nonché ai lavori ordinari di manutenzione, adattamento e riparazione di locali con relativi impianti, infissi e manufatti, presi in affitto, ad uso degli uffici centrali del Ministero del Tesoro.

Il servizio ha provveduto ad esaminare le richieste degli interventi di manutenzione e si occupa della connessa progettazione, stima e direzione dei lavori e dei collaudi; fornisce, altresì, un coordinamento fra i vari uffici che si occupano degli interventi manutentori sul palazzo di via XX settembre.

Gli interventi eseguiti sono stati diretti verso quelle opere concernenti il regolare funzionamento degli impianti e quelle atte ad assicurare la sicurezza del personale e l'igiene delle strutture, nonché la realizzazione di opere murarie e da pittore.

SERVIZIO PREVENZIONE E PROTEZIONE

L'attività svolta dal Servizio di Prevenzione e protezione della Direzione Generale degli Affari generali e del personale, costituito con D.M. in data 7 novembre 1996 al fine di dare applicazione al decreto legislativo 19 settembre 1994, n. 626, è stata articolata su diversi livelli così brevemente riassumibili: attività di aggiornamento del personale addetto; indagine conoscitiva sullo stato degli impianti e rilievo, in sito, sui rischi presenti nei diversi ambienti lavorativi; definizione di capitolati di studio e verifica, relativi all'architettura ed agli ambienti elettrici centralizzati del palazzo ed espletamento del relativo confronto di offerte; consulenza e collaborazione con i responsabili delle diverse divisioni.

Il Servizio si è occupato dell'attività formativa ed informativa sui rischi presenti nella realtà degli ambienti di lavoro, svolta nel corso dei sopralluoghi mediante

dialogo diretto con i lavoratori interessati e, più in generale, con la redazione di apposito opuscolo; il Servizio, inoltre, si è occupato della valutazione dei rischi e della programmazione di massima degli interventi migliorativi ed ha collaborato con gli uffici preposti al completamento organizzativo del servizio stesso.

DIREZIONE GENERALE DEI SERVIZI VARI E DELLE PENSIONI DI GUERRA

1. PREMESSA

Nel corso del 1997, i numerosi adempimenti posti a carico di questa Direzione Generale dall'articolo 4 della legge n.425 del 1996, relativi alla realizzazione del piano straordinario di verifiche, nonché alla gestione delle autocertificazioni richieste dalla stessa norma agli invalidi civili titolari di provvidenze economiche, hanno impegnato la maggior parte delle risorse umane e tecnologiche a disposizione di questo Generale Ufficio.

L'attività relativa all'autocertificazione si è rivelata, tra l'altro, particolarmente delicata, soprattutto per le numerose modificazioni della procedura che è stato necessario porre in essere, a causa di alcune decisioni adottate dal Governo per venire incontro alle esigenze degli invalidi manifestate da più parti nel corso dell'anno.

Ciò premesso, di seguito si illustra il resoconto dell'attività svolta da questa Direzione Generale nel corso del 1997, distinguendo le attività di supporto da quelle istituzionali.

2. ATTIVITA' DI SUPPORTO

a) PERSONALE

a.1) Personale amministrativo. Nel corso del 1997 si è provveduto ad amministrare il personale in servizio presso questa Direzione Generale, pari a n.520 unità (-19 unità rispetto all'anno precedente e a fronte delle 888 unità previste nella pianta organica), e presso le Commissioni mediche periferiche per le pensioni di guerra e di invalidità civile, pari a n.586 unità a fronte delle 1003 previste a seguito della rilevazione dei carichi di lavoro, per complessive n.1106 unità.

Si è proceduto, inoltre, secondo quanto disposto dall'art.9, comma 26, della legge 28 novembre 1996, n.608, all'inquadramento nel ruolo speciale di cui all'art.2 della legge 15 ottobre 1990, n.295 del personale assunto con rapporto di lavoro a tempo determinato.

Con due decreti ministeriali sono stati poi stabiliti i criteri e le modalità per la formulazione dei giudizi di idoneità previsti ai fini del sopracitato inquadramento e, al termine dei lavori della commissione appositamente costituita per la valutazione degli aspiranti, si è proceduto alla trasformazione dei rapporti di lavoro a tempo determinato ed alla stipulazione dei relativi contratti individuali di lavoro.

Alcuni dei posti rimasti vacanti nel ruolo speciale sono stati coperti con il trasferimento consensuale dei dipendenti assegnati o comandati presso le Commissioni mediche periferiche.

Al termine delle suddette operazioni, è stato predisposto il decreto direttoriale di approvazione del procedimento di inquadramento previsto dalla legge.

Dal 1 gennaio 1997 si è, quindi, proceduto alla gestione economica diretta del personale proveniente dalla mobilità e di quello a suo tempo assunto a tempo determinato (circa 320 unità), nonché all'istruttoria delle pratiche per richieste di mutui, piccoli prestiti, assegni nucleo familiare, detrazione di imposte.

E' stato, inoltre, provveduto alla liquidazione dei buoni pasto per il personale centrale e per quello delle Commissioni mediche periferiche e sono stati liquidati i compensi per il lavoro straordinario, la qualità della prestazione individuale, la produttività

collettiva e il miglioramento dei servizi, nonché le maggiorazioni previste dall'art.36, comma 3, del vigente Contratto collettivo nazionale di lavoro.

a.2) Sanitari in servizio presso le Commissioni mediche periferiche e la Commissione medica superiore- All'inizio dell'anno in corso sono risultati in servizio n.875 medici civili di cui n.702 presso le Commissioni mediche periferiche e n.173 presso la Commissione medica superiore.

Il numero complessivo dei sanitari, rispetto all'anno precedente, ha registrato un minimo aumento (+25 unità), reso necessario per far fronte adeguatamente al piano straordinario di verifiche pur restando, comunque, al di sotto del limite delle 1.300 unità previste dalla normativa vigente. Le risorse a disposizione hanno, comunque, subito un consistente rinnovamento; sono state, infatti, stipulate n.191 nuove convenzioni e, non sono stati rinnovati 80 contratti.

b) ADEGUAMENTO SISTEMA INFORMATIVO- Per la realizzazione del progetto di informatizzazione delle procedure utilizzate da questa Direzione Generale, alla fine del 1996 erano stati stipulati, n.3 contratti tra il Provveditorato Generale dello Stato e le società aggiudicatarie delle rispettive gare.

Per due di tali contratti è stato necessario predisporre, nel corso del 1997, appositi capitolati tecnici al fine di un loro aggiornamento; ciò è stato indispensabile in quanto le apparecchiature oggetto dei contratti risultavano ormai tecnologicamente superate, essendo state individuate all'epoca della impostazione dei capitolati posti a base di gara.

E' stato, pertanto, richiesto al Provveditorato Generale di procedere alla stipula di due atti aggiuntivi con i quali sono stati recepiti gli aggiornamenti tecnologici richiesti.

Dal mese di giugno, dopo la loro definizione e registrazione, si è dato inizio alle attività finalizzate all'attuazione dei contratti medesimi.

Nel corso dell'anno sono state, altresì, automatizzate alcune delle procedure attualmente in uso nella Direzione Generale; in particolare, è stata completata l'automazione dell'Ufficio del Consegretario e delle fasi di lavorazione connesse al pagamento delle spese di lite, sono state realizzate le procedure inerenti la definizione dei ricorsi di invalidità civile -compresa la stampa automatica di tutti i documenti- e sono stati effettuati interventi migliorativi sugli applicativi relativi alle procedure già predisposte per le verifiche d'invalidità civile.

Nel mese di febbraio 1997, è stata portata a termine la fase finale dell'incrocio delle banche dati del Ministero delle Finanze, del Casellario centrale dei trattamenti pensionistici e dell'INPS previsto dall'art.4, comma 3septies, della legge n.425 del 1996, il quale sancisce l'estensione dei controlli reddituali nei confronti di tutti gli invalidi civili titolari di pensioni ed assegni.

In materia di statistiche, sono stati posti in essere puntuali accorgimenti per migliorare l'attività fin qui svolta; in particolare, è stato aggiornato il modello di rilevazione dei dati finalizzati a monitorare l'attività di controllo delle commissioni mediche periferiche.

Per l'attività di verifica, ogni tre mesi sono stati elaborati i dati per la predisposizione della relazione trimestrale prevista dall'art.4, comma 3 sexties, della legge n.425/96, mentre, dal mese di luglio, l'aggiornamento delle risultanze su tale attività viene predisposto mensilmente.

Nel sito Internet di questo Ministero, inoltre, è stato previsto un sottodominio per questa Direzione Generale, nel quale sono state inserite la Carta dei Servizi e una rassegna normativa riguardante sia la pensionistica di guerra che l'invalidità civile.

c) FORMAZIONE INFORMATICA- Per quanto attiene alla formazione informatica del personale, a causa della sopravvenuta chiusura delle aule del Provveditorato Generale dello Stato, il personale di questa Direzione ha usufruito, nello scorso anno, di un numero limitato di corsi; questi ultimi, vertenti sull'utilizzo dei programmi di *Office automatico*, sono stati frequentati da 91 impiegati.

All'interno di questa Direzione Generale è stato possibile realizzare un'adeguata aula corsi e, dal mese di ottobre, si è dato l'avvio al programma di formazione informatica del personale che prevede, in questa prima fase, l'*alfabetizzazione* e l'utilizzo del sistema operativo *Windows 95*.

Fino al 31 dicembre, sono stati tenuti 9 corsi, frequentati da 70 partecipanti.

d) NORMATIVA - In vista delle deleghe contenute nella legge n.59 del 1997, è stata studiata la semplificazione dei procedimenti di competenza di questa Direzione Generale.

Sono stati, quindi, predisposti due schemi di regolamento, uno per la materia dell'invalidità civile e l'altro per la pensionistica di guerra.

Con il primo, è stato previsto il trasferimento a quest'Amministrazione delle competenze attualmente svolte dal Ministero dell'Interno, concernenti l'erogazione delle provvidenze economiche agli invalidi.

Con il secondo provvedimento, è stato riproposto lo snellimento dei procedimenti in materia di pensioni di guerra, tramite il decentramento della maggior parte dell'attività in favore delle Direzioni provinciali del Tesoro; con lo stesso provvedimento è stata semplificata la procedura per il riconoscimento dell'aggravamento delle infermità e dell'accertamento delle inabilità a proficuo lavoro ed è stata prevista la soppressione del Comitato di liquidazione delle pensioni di guerra.

e) RAPPRESENTANZA IN GIUDIZIO DELL'AMMINISTRAZIONE - Per quanto riguarda l'attività di rappresentanza in giudizio, occorre precisare che, in materia di pensioni di guerra, in periferia il servizio è svolto dai funzionari delle Direzioni provinciali del Tesoro appositamente delegati; per la sezione regionale del Lazio, l'attività è stata affidata a funzionari dipendenti da questa Direzione Generale, i quali hanno rappresentato l'Amministrazione in circa 1440 giudizi ed hanno partecipato, ogni mese, a circa 2 riunioni delle Camere di Consiglio, approfondendo molteplici argomenti.

I medesimi funzionari hanno poi predisposto n.20 appelli pensionistici, provvedendo, altresì, a tutti gli adempimenti ad essi connessi.

L'attività di rappresentanza in giudizio in materia di invalidità civile è assicurata per legge, in via principale, dalle Avvocature distrettuali dello Stato dislocate su tutto il territorio nazionale.

Le stesse Avvocature, peraltro, richiedono i rapporti informativi alle competenti Commissioni mediche periferiche e delegano impiegati di dette commissioni a svolgere attività di deposito, di eventuale nomina di CTP, di presenza in udienza, di deposito delle osservazioni del CTP, ect..

Per le preture di Roma, Velletri e Civitavecchia tali attività sono svolte da questa Direzione Generale.

Nel corso del 1997, le Avvocature competenti hanno richiesto circa n.4750 rapporti informativi su ricorsi presentati avverso verbali di visita emessi dalle Commissioni mediche ASL operanti nel territorio della provincia di Roma o dalla coesistente Commissione medica periferica, nonché contro decreti di revoca delle provvidenze emanati da quest'Ufficio.

3) ATTIVITA' ISTITUZIONALI

a)- Invalidità civile

a.1) Verifiche- Rispetto al 1996 l'attività di verifica nei confronti degli invalidi civili risulta numericamente raddoppiata; a fronte, infatti, di circa 51.000 accertamenti effettuati nell'anno scorso, nel 1997 questa Direzione Generale ha provveduto a circa 103.000 visite di controllo e a oltre 120.000 convocazioni.

Dette visite hanno prodotto 26.135 provvedimenti di revoca delle provvidenze che, sommati ai 9.228 decreti relativi a procedimenti iniziati nel 1996 e ultimati nel 1997, hanno prodotto un risparmio di spesa pari ad oltre 203 miliardi.

Tutto ciò è stato realizzato grazie al maggiore impegno profuso dagli impiegati ed alla diversa procedura sancita dall'art.4 della legge n.425 del 1996, la quale è risultata subito molto più snella della precedente; venuto meno, infatti, il controllo della Commissione medica superiore, i verbali di visita, redatti dai medici verificatori, contenenti giudizi medico-legali di insussistenza dei requisiti per continuare a fruire di provvidenze economiche di invalidità civile, vengono immediatamente trasmessi a questa Direzione Generale, che provvede all'emissione dei relativi decreti di revoca.

E' stato poi effettuato l'incrocio con le banche dati del Ministero delle Finanze e con il Casellario centrale dei pensionati al fine di verificare le situazioni reddituali dei percettori di assegno e pensione di invalidità civile; tale operazione, anche se il Casellario risulta aggiornato con le dichiarazioni reddituali del 1995 e la banca dati del Ministero delle Finanze con quella del 1993, ha consentito la revoca dei benefici per superamento dei limiti di reddito per 9353 invalidi.

a.2) Autocertificazione - Il comma 2, dell'articolo 4, della legge n.425 del 1996, prevedeva, com'è noto, la sospensione dell'erogazione dei benefici economici per gli invalidi civili che non avevano presentato l'attestazione sul proprio stato di salute entro il termine del 30 novembre 1996.

In previsione di dette sospensioni, nel primo semestre del 1997 è stata portata a compimento la fase di acquisizione dei dati relativi alle dichiarazioni rese dagli invalidi ~~alla scrivente o trasmesse~~ alle Direzioni provinciali del Tesoro; quindi, sono state poste

in essere tutte le iniziative necessarie per richiedere agli invalidi inadempienti le giustificazioni previste dalla normativa sopracitata.

Sono state predisposte n.140.000 lettere-raccomandate che, previo accordo con l'Ente Poste, avrebbero dovuto essere recapitate agli interessati dagli uffici postali unitamente al pagamento della rata di provvidenze economiche prevista per il 28 settembre scorso.

Molte raccomandate, tuttavia, sono state erroneamente recapitate direttamente al domicilio degli invalidi.

Ha fatto seguito l'acquisizione delle risposte fatte pervenire dagli invalidi, le quali sono state registrate utilizzando un apposito programma predisposto dal CED di questa Direzione Generale; dopo tale operazione, si sarebbe dovuto provvedere a disporre la sospensione dei pagamenti per circa 12.000 invalidi che, fino alla data del 31.12.1997, risultavano inadempienti.

Senonchè, l'entrata in vigore della legge n.449 del 1997, non ha più reso necessarie tali sospensioni, prevedendo, in sostituzione, l'espletamento di accertamenti sanitari di controllo da parte di questa Direzione Generale da effettuare entro il 30 aprile 1998.

a.3) Ricorsi Anche la produzione nel settore dei ricorsi ha subito nel corso del 1997 un consistente miglioramento.

Rispetto all'anno precedente, infatti, si è registrato un incremento sia del numero di istruttorie effettuate (+22%) che dei decreti emessi (+152,8%), mentre l'acquisizione ottica degli stessi è stata affidata ad una società in service.

Resta, comunque, il problema della completa eliminazione dell'arretrato, che consentirebbe la lavorazione delle pratiche correnti, problema che potrà trovare soluzione solo con l'istituzione delle Sezioni regionali della Commissione medica superiore e di invalidità civile che, fino ad oggi, non è stato possibile realizzare, oltre che per oggettive difficoltà concernenti il reperimento dei locali in periferia, anche e soprattutto per la carenza di personale amministrativo che caratterizza questa Direzione Generale e i dipendenti organi collegiali periferici.

a.4) Attività di controllo delle Commissioni mediche periferiche-

L'attività di controllo nei confronti degli invalidi civili, effettuata da questa Direzione Generale tramite l'esame da parte delle Commissioni mediche periferiche per le pensioni di guerra e di invalidità civile dei verbali emessi dalle ASL, anche nel corso del 1997 ha consentito di raggiungere buoni risultati.

Il giusto rigore con il quale le suddette Commissioni valutano i giudizi medico-legali formulati dalle Asl ha inciso in misura determinante sui comportamenti delle Asl medesime le quali, negli ultimi anni, appaiono molto più attente nel riconoscere gli stati di invalidità.

A partire dall'ultimo trimestre dell'anno 1997, alle Commissioni mediche periferiche è stata, inoltre, affidata, con risultati molto soddisfacenti, la maggior parte dell'attività sanitaria di verifica necessaria per l'effettuazione del piano straordinario previsto dall'art.4 della legge n.425 del 1996.

b)- Pensioni di guerra-

In questo settore si è constatata una lieve flessione della produttività, ma si è registrata anche una diminuzione della giacenza divisionale.

D'altra parte, i gravosi impegni in materia di invalidità civile posti dalla recente normativa a carico di questa Direzione Generale, non hanno consentito di poter potenziare gli organici delle divisioni competenti nella liquidazione dei trattamenti pensionistici di guerra.

In attesa di una radicale riforma del procedimento di liquidazione dei trattamenti pensionistici, sono state adottate soluzioni organizzative per lo snellimento di alcuni processi di lavorazione delle pratiche indirette ed è allo studio un progetto finalizzato per la definizione di alcune tipologie di pratiche.

4. RISULTATI DELL'ATTIVITA'

I risultati dell'attività della Direzione Generale sono riassunti e presentati per aree di attività.

A) Area di attività- Invalidità civile

Uffici periferici

Alla fine del 1996, presso le Segreterie delle Commissioni mediche periferiche risultavano in servizio n.587 unità a fronte di un carico di lavoro pari a circa 800.000 pratiche (i dati forniti in proposito lo scorso anno appaiono leggermente differenti in quanto, come specificato nella relazione per il 1996, non essendo all'epoca disponibili tutti i dati effettivi, era stata fatta una proiezione sulla base di quelli disponibili)

Alla data del 31.12.1997 il carico di lavoro è risultato pari a n. 774.258 pratiche, mentre l'organico risulta costituito da n.586 unità.

I dati che seguono mostrano una lieve diminuzione della produzione rispetto all'anno precedente; tale diminuzione, peraltro, è da attribuirsi sia alla consistente flessione del numero delle pratiche trasmesse alle stesse dalle Commissioni Asl, sia alla circostanza che, come indicato al punto a.4 del precedente paragrafo 3, le citate Commissioni periferiche hanno dovuto far fronte anche alla consistente mole di lavoro derivante dal piano straordinario di verifiche.

Riepilogo attività Commissioni Mediche Periferiche

Verbali di visita	1996	1997	Variazione %
Carico di lavoro annuale	802.000	774.258	-3,4%
Verbali esaminati	769.466	738.471	-4%
Verbali sospesi	136.737	117.587	-14%
Visite dirette effettuate	107.446	89.369	-16,8%

Medici

Numero medici in servizio	656	702	+7%
Verbali esaminati per medico	1158	1051	-9,2%

Uffici centrali

Per quanto attiene alle linee di attività proprie degli uffici centrali si distingue, in primo luogo, il settore dei ricorsi di invalidità civile.

L'analisi dei dati mostra un deciso incremento del numero dei ricorsi definiti (+152,8%) e di quello relativo alle istruttorie effettuate (+22%) a fronte di una diminuzione delle comunicazioni di silenzio-rigetto . Di segno positivo anche l'incremento del numero dei ricorsi aperti, che sono stati oltre 108.000 contro i circa 83.000 dell'anno precedente.

Il carico di lavoro risulta sensibilmente diminuito (-39,1%).

Per il settore delle verifiche i dati che seguono evidenziano:

- un incremento pari al 105% del numero degli invalidi convocati a visita;
- un aumento del 101% del numero di invalidi sottoposti ad accertamenti sanitari;
- un notevole incremento del numero dei decreti di revoca e delle conferme (rispettivamente, +1104% e +642%). La diminuzione del numero di inviti all'esercizio del diritto di opzione e delle rinunce pervenute è dovuta all'intervenuta abrogazione del relativo procedimento ad opera dell'art.4, comma 3-nonies, della legge n.425 del 1996.

Per quanto attiene all'attività della Commissione medica superiore in materia di verifiche, la flessione del carico di lavoro e del numero delle pratiche lavorate è conseguenza dell'avvenuto decentramento della maggior parte dell'attività a favore delle Commissioni mediche periferiche e dello snellimento della procedura operato dall'art.4 soprarichiamato.

RIEPILOGO ATTIVITA' UFFICI CENTRALI

Ricorsi invalidità civile	1996	1997	Variazione %
Carico di lavoro annuale	329.618	200.716	-39,1%
Ricorsi definiti con decreto	1.156	2.923	+152,8%
Comunicazioni di silenzio-rigetto	33.615	15.620	-53,5%
Ricorsi istruiti	48.449	59.117	+22%
Totale ricorsi trattati	83.220	77.660	-6,6%
Apertura ricorsi	108.128	142.643	+31,9%

Verifiche invalidità civile

Invalidi convocati	58.501	120.078	+105,2%
Invalidi sottoposti a verifica	51.154	103.286	+101,9%
Decreti di revoca	2.170	26.135	+1104%
Conferme	9.002	66.794	+641,9%
Inviti all'esercizio dell'opzione per la rinuncia (fino al 16.8.96)	5.179	3.404	-34,2%
Rinunce pervenute	2.671	2.305	-13,7%

ATTIVITA' CMSIC

Ricorsi invalidità civile	1996	1997	Variazione %
Carico di lavoro	77.620	106.113	+36,7%
Pareri emessi	48.216	73.477	+52,3%
Verifiche invalidità civile			
Carico di lavoro	29.743	12.127	-59,2%
Pratiche lavorate	21.958	11.617	-47%

B) Area di attività- Pensioni di guerra

In quest'area di attività la produzione risulta complessivamente diminuita per le motivazioni indicate alla lettera b) del precedente paragrafo 3).

Si nota, peraltro, una lenta ma costante diminuzione anche del numero di pratiche che perviene presso questa Direzione Generale e presso le Commissioni mediche periferiche, nonché una netta flessione della giacenza divisionale (-23,2%).

ATTIVITA' CMPGIC	1996	1997	variazione %
Pratiche pervenute	6.191	4.674	-24,5%
Pratiche lavorate	6.317	5.124	-18,8%
Giacenza	3.105	2.655	-14,4%

ATTIVITA' CMSIC

Pratiche pervenute	7.006	5.664	-19,1%
Pratiche lavorate	6.178	5.228	-15,3%
Giacenza	828	436	-47,3%

ATTIVITA' UFFICI CENTRALI

Pratiche pervenute	40.690	37.183	-8,6%
--------------------	--------	--------	-------

Pratiche lavorate	47.965	42.017	-12,4%
Giacenza divisionale	17.337	13.309	-23,2%

ATTIVITA' URGA	1996	1997	var.ne %
Udiende presenziate	70	75	+7,1%
Ricorsi trattati	2000	1440	-28%
Rapporti informativi inv.civ. (attività iniziata nel 1997)		4750	-

ATTIVITA' COMITATO DI LIQUIDAZIONE

Prov.ti concessivi esaminati	10.043	9.805	-2,3%
Prov.ti negativi esaminati	5.388	2.589	-51,9%
Difformi	1017	870	-14,4%
Ricorsi esaminati	750	961	+28,1%
Pratiche contenziose exam.	11	15	+36,3%

PARTITE IN PAGAMENTO

Pensioni dirette	179.555	166.648	-7,1%
Pensioni indirette	350.437	322.664	-7,9%
Perseguitati politici K.Z.	6.957	6.769	-2,7%
TOTALE	536.949	496.081	-7,6%

SPESA

Pensioni dirette e indirette	£.2.654.565.839.425	£.2.239.869.721.522	-15,6%
Perseguitati politici e k.Z.	£.61.142.425.555	£.47.217.784.200	-22,7%
TOTALE	£.2.715.708.264.980	£.2.287.087.505.722	-15,7%

4. CONCLUSIONI

I risultati suesposti relativi all'attività svolta da questa Direzione Generale nel 1997 possono ritenersi più che soddisfacenti; il forte incremento numerico delle verifiche nei confronti degli invalidi civili, ha comportato, peraltro, la necessità di implementare l'organico delle divisioni a ciò preposte a danno delle unità organizzative competenti alla trattazione delle pratiche di pensioni di guerra.

D'altra parte, dato il limitato numero di risorse umane a disposizione e, di contro, l'esigenza da più parti avvertita di porre un freno al grave fenomeno delle false invalidità, la scelta organizzativa in questione è apparsa indispensabile.

Resta, quindi, evidente la necessità di assegnare a questa Direzione Generale ulteriori unità di personale, anche di qualifica funzionale elevata, per consentire sia al centro che in periferia, lo svolgimento dell'attività in maniera fluida e costante, evitando, quindi, il ripetersi di continue situazioni di "crisi" da tamponare all'ultimo momento.

Ulteriori risorse consentirebbero, tra l'altro, sia la costituzione delle Sezioni regionali della Commissione medica superiore e, quindi, la definitiva soluzione del problema relativo ai ricorsi gerarchici di invalidità civile, sia l'effettiva rappresentanza in giudizio dell'Amministrazione davanti ai pretori del lavoro che, attualmente, proprio per la mancata presenza del Consulente tecnico di parte e di un funzionario rappresentante, tendono ad accogliere i ricorsi presentati dagli invalidi ai quali è stato revocato il trattamento economico e a condannare questo Ministero alle spese di giudizio.

Si segnala, infine, che presso questo Generale Ufficio diverse unità amministrative svolgono mansioni superiori o diverse da quelle proprie della qualifica di appartenenza.

Tale situazione appare, peraltro, irreversibile stante le attuali risorse disponibili; una diversa organizzazione del lavoro, infatti, rischierebbe di paralizzare settori vitali quali, ad esempio, il centro elaborazione dati, il cui mancato funzionamento non consentirebbe lo svolgimento della pressoché totale attività di questa Direzione Generale.

DIPARTIMENTO PER LE POLITICHE DI SVILUPPO E COESIONE

Rubrica 1

Sezione 1

Categoria 2° (personale in attività di servizio)

Impegni per lire 46.148,4 milioni

Situazione del personale dirigente

Qualifiche	Dotazioni organiche (D.P.C.M.4.8.95)
------------	---

Dir. Gen.le	7
-------------	---

Dirigente	54
-----------	----

Situazione del personale inquadrato nei livelli funzionali

Qualifiche	Dotazioni organiche delle qualifiche funzionali e dei profili professionali (D.P.C.M. 4/8/95)
------------	---

Nona	70
------	----

Ottava	113
--------	-----

Settima	125
---------	-----

Sesta	55
-------	----

Quinta	126
--------	-----

Quarta	50
--------	----

Terza	40
-------	----

Seconda	10
---------	----

Per quanto riguarda la situazione del personale in servizio si allega il prospetto della situazione numerica al 31.12.1997.

Nel 1997 si è avuta la cessazione dal servizio di n. 35 impiegati, così ripartiti: Dirig.Gen.le - liv. C - n. 1, Dirig. Sup. n.1 - Primo Dirigente n.3, IX q.f. n.5, VIII q.f. n. 5, VII q.f. n. 9, VI q.f. n. 1, V q.f. n. 6, IV q.f. n.3 e III q.f. n.1.

Nel corso dell'anno 1997 non si è proceduto ad assunzioni.

Oltre al personale di cui sopra, nel corso del 1997 hanno prestato servizio le sottoindicate ulteriori unità:

- n.3 persone, estranee alla Pubblica Amministrazione, addette al Gabinetto e Segreterie particolari;
- n. 20 persone, non dei ruoli del Ministero, componenti il Nucleo di Valutazione degli investimenti pubblici;
- n.20 persone non dei ruoli del Ministero compresi nel Nucleo Ispettivo per la verifica degli investimenti pubblici;

CATEGORIA III:(Personale in quiescenza)

Impegni per 117,1 milioni. Si tratta di spese per il pagamento dell'indennità per una sola volta in luogo di pensione.

CATEGORIA IV: (Acquisto di beni e servizi)

Impegni per 4.967,9 milioni - Si tratta di spese relative ad acquisti di beni e servizi di non rilevante entità. Le spese più rappresentative riguardano impegni per le locazioni di immobili (3.091,1 milioni), per la manutenzione dei locali - 412,6 milioni - di cui 250 per l'adeguamento degli impianti previsto dal decreto legislativo n.626/94- e per l'acquisto di apparecchiature per uffici, soprattutto informatiche (327 milioni).

CATEGORIA V: (trasferimenti)

Impegni per 23.511,7 milioni - Si tratta di spese destinate alla erogazione dei contributi a favore dei sottoindicati Istituti:

- ISPE (art. 5 della legge n. 439 dell'8.8.1985 il quale sostituisce l'art.3 della legge 27.2.1967, n. 48 e successive modificazioni); legge 23.12.92,n. 500 - 9.500 milioni;
- ISCO (art. 1 della legge 19.10.1984, n. 701 il quale sostituisce l'art. 3 della legge 30.7.1959, n. 616 e successive modificazioni); legge 23.12.92 n. 500 ; 13.999,5 milioni;

La rimanente somma di lire 12,1 milioni riguarda la modesta spesa impegnata per gli interventi assistenziali in favore dei dipendenti (8,0 milioni) e la spesa per equo indennizzo (4,1 milioni).

CATEGORIA IX: (somme non attribuibili) - Impegni per lire 207,9 milioni relativi a spese per liti.

Sez. XV - Trattasi di spese, gravanti sul fondo di cui all'art.19 del Decreto Legislativo n.96/1993, sostenute per far fronte agli oneri derivanti dal trasferimento delle funzioni dei soppressi Organismi del Mezzogiorno.

CATEGORIA II: (personale in attività di servizio)
Impegni per 53,4 milioni.
Spese in gran parte (35,2 milioni) per regolazioni finanziarie pregresse, sostenute per il personale dei soppressi Organismi per il Mezzogiorno, amministrato da questo Ministero.

CATEGORIA IV: (acquisto di beni e servizi)
Impegni per 750,8 milioni - Si tratta di spese relative al funzionamento della Cabina di regia nazionale.

SITUAZIONE NUMERICA DEL PERSONALE AGGIORNATA AL 31.12.1997					
QUALIFICA	PERSONALE DI RUOLO IN SERVIZIO			COM. E F.R. DA ALTRE AMM.NI	TOTALE
	BILANCIO	COM. E F.R. (1)	TOTALE		
MAGISTRATO				2	2
Dirigente Generale liv.B					
Dirigente Generale liv.C	8	15	23	6	29
Dirigente	28	14	42	9	51
N O N A	35	13	48	7	55
O T T A V A	51	8	59	6	65
S E T T I M A	80	16	96	11	107
S E S T A	31	4	35	1	36
Q U I N T A	106	13	119	7	126
Q U A R T A	39	1	40	3	43
T E R Z A	17	8	25		25
S E C O N D A	7	3	10		10
T O T A L E	402	95	497	52	549
(1) compresi i componenti dei Nuclei, il dirigente del Ministero assegnato alla Cabina di regia nazionale e l'unità di 7^ q.f. in aspettativa sindacale					
Elenchi/sitnum					

SPESE CORRENTI - CONSUNTIVO 1997
CLASSIFICAZIONE AMMINISTRATIVA ED ECONOMICA

	IMPEGNI	PAGAMENTI		RESIDUI FINALI
		COMPETENZA	RESIDUI	
TITOLO I RUBRICA 1				
Categoria 2	46.148.427.091	44.182.445.608	2.781.614.106	3.621.668.367
" 3	117.198.200	0	177.187.488	119.544.220
" 4	4.967.978.958	2.725.526.679	2.662.904.505	2.490.824.809
" 5	23.511.752.160	23.511.744.660	1.015.000	7.500
" 9	207.985.980	207.980.980	5.520.610	5.000
Sez.XV				
Categoria 2	53.484.316	35.226.811	299.223.507	726.473.365
" 4	750.829.757	610.008.444	3.155.708.151	187.646.736

DIREZIONE GENERALE DEI SERVIZI PERIFERICI

La Direzione Generale dei Servizi Periferici del Tesoro amministra il personale in servizio presso le Direzioni provinciali del Tesoro e coordina i servizi istituzionalmente demandati all'amministrazione periferica del Tesoro.

Alla data del 31 dicembre 1997 le attività istituzionali principali erano:

- **stipendi** - pagamento degli emolumenti spettanti al personale in servizio presso gli uffici decentrati dell'amministrazione centrale dello Stato ed ai docenti di ogni ordine e grado, con l'esclusione di quelli universitari. Espletamento degli adempimenti connessi previsti dalle normative vigenti e dall'applicazione dei Contratti Collettivi Nazionali di Lavoro dei vari comparti;

- **pensioni** - pagamento delle pensioni degli ex dipendenti dello Stato, degli Enti locali, e delle pensioni di guerra, concesse a vario titolo. Tali attività sono previste dalle norme seguenti: RR.DD. 23 maggio 1924, n. 827 e 18 novembre 1923, n. 2440, D.P.R. 30 giugno 1955, n.1544, Legge 12 agosto 1962, n. 1290, D.P.R. 29 dicembre 1973, n. 1092, D.P.R. 19 aprile 1986, n. 138 e successive modificazioni e integrazioni.

Ulteriori attività svolte dall'amministrazione periferica del Tesoro sono il pagamento dei fitti passivi, le annualità e le altre prestazioni a carico dello Stato. E' vigente una convenzione con le Ferrovie dello Stato per il pagamento delle pensioni agli ex dipendenti.

I servizi della Cassa Depositi e Prestiti e quelli del Debito Pubblico rientrano, per espressa disposizione di legge, nelle competenze delle Direzioni provinciali del Tesoro, nell'ambito della provincia di collocazione.

La Direzione Generale dei Servizi Periferici è stata istituita con la Legge 7 agosto 1985, n. 428 ed è stata riorganizzata con D.M. del 27 giugno 1997.

Struttura centrale

- Servizi di consulenza, studio e ricerca e di coordinamento delle attività della Direzione Generale;

- a) del settore amministrazione del personale;

- b) del settore tecnico-amministrativo, pensioni, stipendi e servizi vari;

- c) per la pianificazione e il coordinamento delle attività per il settore informatico;

d) delle attività ispettive;

- Servizio Ispettivo;
- Divisioni e Uffici della Direzione Generale.

1) Servizio del vice Direttore Generale;

2) 12 Divisioni;

3) Ufficio di segreteria del Direttore Generale;

4) Ufficio per le relazioni con il pubblico;

5) Ufficio per i procedimenti e l'efficienza amministrativa, ricerca e indagini statistiche.

Strutture periferiche

- Direzioni provinciali del Tesoro;

a) 95 Direzioni operanti, 8 in via di strutturazione.

• Centri informatici di calcolo e contabilità e di elaborazione dei Servizi periferici del Tesoro.

I. 1 Centro Nazionale di calcolo e contabilità in Latina;

II. 2 Centri Interregionali di elaborazione in Bologna e Latina.

Attività svolte nel corso del 1997 dalla Direzione generale dei Servizi Periferici del Tesoro.

- Direzioni Provinciali del Tesoro e Centri elettronici.

1. Posizioni amministrative al 31 12 1997

a) Pensioni	3.022.250
b) Stipendi	1.230.068
c) Altre spese fisse	50.116
Totale	4.302.434

Sono stati emessi ordinativi di pagamento (singoli e cumulativi) per un importo complessivo di Lire 120.482.973.572.674 (al lordo delle ritenute previdenziali e assistenziali e dell'IRPEF), il cui netto corrisponde a Lire 91.935.248.668.413.

I pagamenti per pensioni al lordo sono di Lire 72.731.969.773.800, al netto Lire 59.508.985.882.900. Per stipendi al lordo Lire 47.751.003.798.874, al netto Lire 32.426.262.785.513.

2. Andamento dei servizi.

b) Stipendi ed altre spese fisse

• Pratiche pervenute al 31 12 1997	3.228.235
• Pratiche trattate al 31 12 1997	3.420.880
• Pratiche giacenti al 31 12 1997	488.624

c) Pensioni ordinarie e di guerra

• Pratiche pervenute al 31 12 1997	2.331.289
• Pratiche trattate al 31 12 1997	2.409.254
• Pratiche giacenti al 31 12 1997	390.325

d) Altri servizi

• Pratiche pervenute al 31 12 1997	1.150.759
• Pratiche trattate al 31 12 1997	1.145.296
• Pratiche giacenti al 31 12 1997	42.715

• Servizi, Divisioni e Uffici della D.G.S.P.

• Pratiche pervenute al 31 12 1997	319.256
• Pratiche trattate al 31 12 1997	323.068
• Pratiche giacenti al 31 12 1997	19.299

Nel 1997 sono pervenute richieste di assistenza fiscale direttamente alle Direzioni provinciali del Tesoro (317.221) e tramite i CAAF (623.856).

Sono stati elaborati 941.077 mod. 730 - 514.861 relativi a pensioni e 426.216 a stipendi.

Questi adempimenti, che hanno contribuito a diminuire il numero delle denunce dei redditi presentate al Ministero delle Finanze, ha incrementato in maniera notevole l'attività degli uffici dipendenti dalla D.G.S.P., particolarmente nei periodi dell'anno nei quali è prevista la presentazione delle dichiarazioni dei redditi ed il pagamento delle imposte.

Nell'anno 1997 il carico di lavoro è stato di 7.916.507 pratiche.

Personale

Il personale in servizio al 31 dicembre 1997 era di 6.910 unità (3.259 uomini e 3.651 donne) su un organico teorico di 8.355 persone.

Per supplire alla carenza di personale presso le Direzioni provinciali, in particolare nelle sedi collocate nelle regioni del nord Italia, sono state messe in atto e concluse procedure di mobilità di personale proveniente da altri comparti.

Part time

E' stato richiesto e concesso l'istituto del part time da 67 uomini e 318 donne per complessive 385 unità, con economie di gestione ammontanti a Lire 4.208.559.000.

Formazione

Nonostante la scarsa disponibilità finanziaria si è proceduto alla formazione di personale sulla sicurezza (D. Lg.vo 626/94) e sulle nuove procedure informatiche.

Manutenzione locali e impianti

Sono state ammodernate alcune sedi periferiche e si è proceduto al trasferimento in nuovi edifici di altre.

Si sono attuati programmi di mantenimento ed adeguamento degli impianti (D. Lg.vo 626/94), predisponendo liste di priorità, rese necessarie per le limitate risorse finanziarie.

Servizio informatico

Si è proceduto allo studio di nuove procedure al fine di perseguire gli obiettivi del piano triennale 1997 - 99. Il personale addetto è costantemente aggiornato e formato sulle innovazioni tecnologiche per una migliore utilizzazione del sistema informativo. Si sta procedendo all'acquisizione in banca dati delle informazioni che saranno successivamente fornite all'INPDAP per ogni assicurato.

Ufficio relazioni con il pubblico

Ha curato la partecipazione al FORUM della P.A. 1997, nell'ambito del quale la Direzione ha allestito uno stand.

E' stata varata la Carta dei Servizi dell'Amministrazione periferica del Tesoro.

Analisi della spesa della Direzione Generale dei Servizi Periferici del Tesoro.

- Tutti i capitoli di spesa amministrati sono collocati nella Rubrica IV del bilancio dello Stato:

1. Rubrica IV categoria II - Personale:

- ❖ Capitolo 5198 (stipendi): la spesa complessiva sostenuta nell'anno 1997, relativa a 6910 unità appartenenti alle qualifiche funzionali e dirigenziali, ammonta a Lire 367.717.807.449 (competenza 346.307.056.287, residui 21.310.751.162) per un costo globale medio pro capite di Lire 53.200.840 (compresi i contributi assistenziali, previdenziali e IRPEF).
- ❖ Capitolo 5202 (straordinari): 6910 unità per un ammontare di Lire 9.664.344.000 compresi i contributi assistenziali, previdenziali e IRPEF), con un costo medio pro capite di Lire 1.398.602.
- ❖ Capitolo 5201 (buoni pasto): 6910 unità per un ammontare di Lire 9.230.252.000, costo medio Lire 1.335.781.
- ❖ Capitolo 5203 (indennità di rischio e indennità di mansione ai centralinisti non vedenti): 61 unità per Lire 101.514.000 con un costo medio di Lire 1.664.163.
- ❖ Capitolo 5204 (indennità e spese di trasporto per missioni nel territorio nazionale): 1260 autorizzazioni per missioni per Lire 1.957.472.875 (competenza 1.909.746.917, residui 47.725.958). I fondi sono stati utilizzati dal Servizio Ispettivo per il suo funzionamento, per permettere lo svolgimento di corsi di informatica al personale su tutto il territorio e la partecipazione a corsi di aggiornamento e formazione al personale.
- ❖ Capitolo 5206 (indennità e rimborso spese di trasporto per trasferimenti): Lire 28.114.765 (competenza 26.329.940, residui 2.784.825).
- ❖ Capitolo 5208 (compensi incentivante la produttività): 6910 unità per Lire 1.083.334.469 (competenza 723.281.827, residui 360.052.642).
- ❖ Capitolo 5212 (compenso di cui alla legge 29 12 1989, n 412): 110 dirigenti per Lire 786.756.000 con un costo medio per persona di Lire 7.152.327.
- ❖ Capitolo 5214 (fondo per la produttività collettiva e per miglioramento dei servizi): Lire 12.124.652.000. E' stato sottoscritto un accordo il 16 gennaio

1997 per progetti di interesse nazionale e locale e per la retribuzione di particolari situazioni di lavoro. La spesa è ripartita su 1.773.463 giornate lavorative riferite al 1996 e 1.085.155 giornate lavorative riferite al 1997.

- ❖ Capitolo 5215 (fondo per la qualità della prestazione individuale): la spesa ammonta a Lire 1.345.626.000. In applicazione dell'art. 37 del CCNL delle qualifiche funzionali è stato disposto il pagamento del premio qualità al 155 del personale in servizio.

2. Rubrica IV Categoria IV – Acquisto di beni servizi:

- ❖ Capitolo 5261 (compensi per speciali incarichi): Lire 189.419.420: tutta la spesa è a valere sui residui.
- ❖ Capitolo 5262 (spese per il funzionamento compresi i gettoni di presenza, compensi ai componenti ecc.): spesa totale per Lire 644.314 (competenza 46.006, residui 608.308).
- ❖ Capitolo 5263 (spese per accertamenti sanitari): spesa totale per Lire 17.242.554 (competenza 9.839.134, residui 7.403.420). E' stato disposto il pagamento della parcella medica presentate dagli ospedali militari.
- ❖ Capitolo 5264 (spese per cure, ricoveri e protesi): la spesa totale ammonta a Lire 6.244.608 (competenza 4.759.680, residui 1.484.928).
- ❖ Capitolo 5265 (fitto locali ed oneri accessori ad uso delle Direzioni provinciali del tesoro e degli uffici per l'informatica a livello periferico): la spesa totale ammonta a Lire 33.610.829.626 (competenza 32.548.840.116, residui 1.061.989.580). E' stato disposto il pagamento del fitto di 140 contratti di locazione delle sedi dipendenti da questa direzione generale e delle spese per oneri accessori compresi i contratti di manutenzione degli ascensori. La gestione di tale capitolo ha permesso nel 1997: a) il trasferimento in nuove sedi delle Direzioni provinciali del Tesoro di Foggia, macerata, Lecce, Modena, Piacenza e Pavia; b) l'ampliamento della sede di Catania ed il rinnovo dei contratti di locazione per le sedi di Cosenza, Padova, Parma, Pisa, Rovigo, Salerno (3 contratti), Siracusa, Treviso, Udine e Vercelli.

- ❖ Capitolo 5266 (manutenzione, riparazione ed adattamento dei locali e dei relativi impianti adibiti ai servizi delle Direzioni provinciali del Tesoro, degli uffici per l'informatica a livello periferico e della Direzione Generale dei Servizi Periferici): la spesa totale ammonta a Lire 1.621.947.136 (competenza 1.139.281.185, residui 482.665.151). Anche per il 1997 una quota consistente delle risorse disponibili è stata impegnata per l'adeguamento degli uffici alla normativa sulla sicurezza e l'igiene del lavoro:
- ❖ Capitolo 5267 (spese d'ufficio): l'ammontare totale della spesa è di Lire 8.651.955.905 (competenza 8.277.010.780, residui 374.945.125). I costi sostenuti sono costituiti per circa il 50% da spese per la pulizia dei locali degli uffici periferici. Nel 1997 è stata concessa la preventiva autorizzazione all'affidamento del servizio per 100 contratti di pulizia che hanno comportato una spesa di circa Lire 4.500.000.000. Le spese relative all'energia elettrica, acqua, tasse comunali (rifiuti solidi urbani) sono di circa Lire 1.800.000.000; quelle di riscaldamento delle sedi situate in immobili demaniali di Lire 1.100.000.000 circa; quelle di cancelleria, materiale per fotocopiatrici, abbonamenti alla gazzetta Ufficiale ed altre pubblicazioni di Lire 1.000.000.000 circa.
- ❖ Capitolo 5268 (spese per la gestione ed il funzionamento del sistema informativo): la spesa totale ammonta a Lire 13.567.118.652 (competenza 10.126.407.383, residui 3.440.711.269).
- ❖ Capitolo 5270 (spese telefoniche): la spesa totale ammonta a Lire 2.165.340.059 (competenza 2.029.845.269, residui 135.494.790).
- ❖ Capitolo 5274 (funzionamento e manutenzione biblioteca): Lire 16.411.570.

3. Rubrica IV Categoria V - Trasferimenti:

- ❖ Capitolo 5331 (equo indennizzo): la spesa totale ammonta a Lire 195.415.940 (competenza 110.051.030, residui 85.364.910). Si riferisce a 24 unità di personale.

4. Rubrica IV Categoria XI - Beni mobili ecc.:

- ❖ Capitolo 8601 (beni mobili, macchine ed attrezzature tecnico-scientifiche a carico diretto dello Stato): la spesa totale ammonta a Lire 4.190.014.683 (competenza 877.576.635, residui 3.312.438.048).

TABELLA

ANALISI ECONOMICA DEL CONSUNTIVO SPESA 1997 PER SERVIZI PROGRAMMI E PROGETTI

MINISTERO DEL TESORO	IMPEGNI	PAGAMENTI COMPETENZA	PAGAMENTI RESIDUI	RESIDUI FINALI
RUBRICA 1 - SERVIZI GENERALI DELLO STATO				
SEZIONE I - AMMINISTRAZIONE GENERALE				
CF2 01 - ORGANI COSTITUZIONALI DELLO STATO				
CF3 01 - PRESIDENZA DELLA REPUBBLICA				
CATEGORIA I - SERVIZI DEGLI ORGANI COSTITUZIONALI				
CE3 00 -	245.436.840.000	245.359.386.000	0	77.454.000
TOTALE CATEGORIA	245.436.840.000	245.359.386.000	0	77.454.000
TOTALE CF3	245.436.840.000	245.359.386.000	0	77.454.000
CF3 02 - ASSEMBLEE LEGISLATIVE				
CATEGORIA I - SERVIZI DEGLI ORGANI COSTITUZIONALI				
CE3 00 -	1.656.300.000.000	1.656.300.000.000	0	0
TOTALE CATEGORIA	1.656.300.000.000	1.656.300.000.000	0	0
TOTALE CF3	1.656.300.000.000	1.656.300.000.000	0	0
CF3 03 - CORTE COSTITUZIONALE				
CATEGORIA I - SERVIZI DEGLI ORGANI COSTITUZIONALI				
CE3 00 -	59.143.000.000	59.143.000.000	0	0
TOTALE CATEGORIA	59.143.000.000	59.143.000.000	0	0
TOTALE CF3	59.143.000.000	59.143.000.000	0	0
CF3 04 - CONSIGLIO NAZIONALE DELL'ECONOMIA E DEL LAVORO				
CATEGORIA I - SERVIZI DEGLI ORGANI COSTITUZIONALI				
CE3 00 -	25.608.575.000	25.608.575.000	0	0
TOTALE CATEGORIA	25.608.575.000	25.608.575.000	0	0
TOTALE CF3	25.608.575.000	25.608.575.000	0	0

ANALISI ECONOMICA DEL CONSUNTIVO SPESA 1997 PER SERVIZI PROGRAMMI E PROGETTI

MINISTERO DEL TESORO	IMPEGNI	PAGAMENTI COMPETENZA	PAGAMENTI RESIDUI	RESIDUI FINALI
CF3 05 - CONSIGLIO SUPERIORE DELLA MAGISTRATURA				
CATEGORIA I - SERVIZI DEGLI ORGANI COSTITUZIONALI				
CE3 00 -	32.422.816.000	32.422.816.000	0	0
TOTALE CATEGORIA	32.422.816.000	32.422.816.000	0	0
TOTALE CF3	32.422.816.000	32.422.816.000	0	0
TOTALE CF2	2.018.911.231.000	2.018.833.777.000	0	77.454.000
TOTALE SEZIONE	2.018.911.231.000	2.018.833.777.000	0	77.454.000
TOTALE RUBRICA	2.018.911.231.000	2.018.833.777.000	0	77.454.000

ANALISI ECONOMICA DEL CONSUNTIVO SPESA 1997 PER SERVIZI PROGRAMMI E PROGETTI

MINISTERO DEL TESORO	IMPEGNI	PAGAMENTI COMPETENZA	PAGAMENTI RESIDUI	RESIDUI FINALI
RUBRICA 2 - SERVIZI CENTRALI DEL TESORO				
SEZIONE I - AMMINISTRAZIONE GENERALE				
CF2 02 - ORGANI E SERVIZI GENERALI DELLO STATO				
CF3 06 - AFFARI DI CULTO				
CATEGORIA V - TRASFERIMENTI				
CE2 01 - ALLE FAMIGLIE E AD ISTITUZIONI SOCIALI				
CE3 09 - ALTRI	1.399.234.774.535	1.395.234.774.535	3.500.000.000	4.000.000.000
TOTALE CE2	1.399.234.774.535	1.395.234.774.535	3.500.000.000	4.000.000.000
TOTALE CATEGORIA	1.399.234.774.535	1.395.234.774.535	3.500.000.000	4.000.000.000
TOTALE CF3	1.399.234.774.535	1.395.234.774.535	3.500.000.000	4.000.000.000
CF3 09 - ALTRI				
CATEGORIA V - TRASFERIMENTI				
CE2 01 - ALLE FAMIGLIE E AD ISTITUZIONI SOCIALI				
CE3 09 - ALTRI	160.276.808.120	160.276.808.120	226.621.000	0
TOTALE CE2	160.276.808.120	160.276.808.120	226.621.000	0
CE2 07 - AGLI ALTRI ENTI PUBBLICI				
CE3 01 - ENTI DELL' AMMINISTRAZIONE CENTRALE				
TOTALE CE2	48.000.000.000	0	0	48.000.000.000
TOTALE CATEGORIA	48.000.000.000	0	0	48.000.000.000
TOTALE CF3	208.276.808.120	160.276.808.120	226.621.000	48.000.000.000
TOTALE CF2	1.607.511.582.655	1.555.511.582.655	3.726.621.000	52.000.000.000
CF2 03 - SERVIZI DI ACQUISIZIONE DELLE ENTRATE				
CF3 07 - DEMANIO, LOTTO E LOTTERIE				
CATEGORIA VII - POSTE CORRETTIVE E COMPENSATIVE DELLE ENTRATE				

ANALISI ECONOMICA DEL CONSUNTIVO SPESA 1997 PER SERVIZI PROGRAMMI E PROGETTI

MINISTERO DEL TESORO	IMPEGNI	PAGAMENTI COMPETENZA	PAGAMENTI RESIDUI	RESIDUI FINALI
CE2 02 - VINCITE AL LOTTO				
CE3 00 -	4.800.000.000.000	4.800.000.000.000	961.301.073.695	0
TOTALE CE2	4.800.000.000.000	4.800.000.000.000	961.301.073.695	0
TOTALE CATEGORIA	4.800.000.000.000	4.800.000.000.000	961.301.073.695	0
TOTALE CF3	4.800.000.000.000	4.800.000.000.000	961.301.073.695	0
CF3 09 - ALTRI				
CATEGORIA V - TRASFERIMENTI				
CE2 03 - ALLE AZIENDE AUTONOME DELLO STATO				
CE3 05 - MONOPOLI DI STATO	31.498.436.315	31.498.436.315	361.260.000	0
TOTALE CE2	31.498.436.315	31.498.436.315	361.260.000	0
TOTALE CATEGORIA	31.498.436.315	31.498.436.315	361.260.000	0
TOTALE CF3	31.498.436.315	31.498.436.315	361.260.000	0
TOTALE CF2	4.831.498.436.315	4.831.498.436.315	961.662.333.695	0
CF2 04 - SERVIZI DEL TESORO E DEL BILANCIO				
CF3 01 - SPESE COMUNI				
CATEGORIA II - PERSONALE IN ATTIVITA' DI SERVIZIO				
CE2 01 - MINISTRI E SOTTOSEGRETARI DI STATO				
CE3 01 - STIPENDI, RETRIBUZIONI E ALTRI ASSEGNI FISSI	531.113.889	484.517.298	34.127.943	46.596.591
CE3 02 - INDENNITA' DI MISSIONE E RIMBORSO SPESE DI VIAGGIO ALL'INTERNO	262.785.117	237.194.960	12.625.100	25.590.157
TOTALE CE2	793.899.006	721.712.258	46.753.043	72.186.748
CE2 02 - PERSONALE AMMINISTRATIVO (IMPIEGATI, TECNICI E OPERAI)				
CE3 02 - INDENNITA' DI MISSIONE E RIMBORSO SPESE DI VIAGGIO ALL'INTERNO	8.013.355	4.073.730	130.780	10.834.185

ANALISI ECONOMICA DEL CONSUNTIVO SPESA 1997 PER SERVIZI PROGRAMMI E PROGETTI

MINISTERO DEL TESORO	IMPEGNI	PAGAMENTI COMPETENZA	PAGAMENTI RESIDUI	RESIDUI FINALI
CE3 07 - COMPENSI PER LAVORO STRAORDINARIO AL PERSONALE DI CUI ALL' ART.19 DELLA LEGGE N.734 DEL 1973	1.081.940.798	735.740.151	444.057.555	513.382.364
CE3 08 - ASSEGNI AGLI ADDETTI AI GABINETTI E ALLE SEGRETERIE PARTICOLARI	194.681.010	160.280.690	21.072.162	34.400.320
CE3 10 - INDENNITA' DI MISSIONE E RIMBORSO SPESE DI VIAGGIO ALL'ESTERO	125.675.451	90.421.544	4.799.421	36.313.646
TOTALE CE2	1.410.310.614	990.516.115	470.059.918	594.930.515
TOTALE CATEGORIA	2.204.209.620	1.712.228.373	516.812.961	667.117.263
CATEGORIA III - PERSONALE IN QUIESCENZA				
CE2 03 - INDENNITA' UNA TANTUM, ECC.				
CE3 00 -	1.041.461.492	217.946.964	588.387.381	1.028.662.177
TOTALE CE2	1.041.461.492	217.946.964	588.387.381	1.028.662.177
TOTALE CATEGORIA	1.041.461.492	217.946.964	588.387.381	1.028.662.177
CATEGORIA IV - ACQUISTO DI BENI E SERVIZI				
CE2 01 - ACQUISTO DI BENI DUREVOLI E DI CONSUMO				
CE3 01 - PUBBLICAZIONI, BIBLIOTECHE E MATERIALE BIBLIOGRAFICO	92.426.570	74.767.740	534.900	18.290.830
TOTALE CE2	92.426.570	74.767.740	534.900	18.290.830
CE2 03 - ACQUISTO SERVIZI				
CE3 02 - COMMISSIONI, COMITATI, CONSIGLI	148.475.567	60.279.065	0	88.196.502
CE3 08 - STUDI, INDAGINI, RILEVAZIONI E STATISTICHE	594.750.000	90.810.000	0	503.940.000
TOTALE CE2	743.225.567	151.089.065	0	592.136.502

ANALISI ECONOMICA DEL CONSUNTIVO SPESA 1997 PER SERVIZI PROGRAMMI E PROGETTI

MINISTERO DEL TESORO	IMPEGNI	PAGAMENTI COMPETENZA	PAGAMENTI RESIDUI	RESIDUI FINALI
CE2 09 - ALTRE SPESE PER BENI E SERVIZI				
CE3 01 - SPESE DI RAPPRESENTANZA	13.686.990	12.321.710	0	1.365.280
TOTALE CE2	13.686.990	12.321.710	0	1.365.280
TOTALE CATEGORIA	849.339.127	238.178.515	534.900	611.792.612
TOTALE CF3	4.095.010.239	2.168.353.852	1.105.735.242	2.307.572.052
CF3 03 - SERVIZI CENTRALI DEL TESORO				
CATEGORIA II - PERSONALE IN ATTIVITA' DI SERVIZIO				
CE2 02 - PERSONALE AMMINISTRATIVO (IMPIEGATI, TECNICI E OPERAI)				
CE3 01 - STIPENDI, RETRIBUZIONI E ALTRI ASSEGNI FISSI	166.817.568.920	166.706.014.741	15.289.435	111.554.179
CE3 02 - INDENNITA' DI MISSIONE E RIMBORSO SPESE DI VIAGGIO ALL'INTERNO	494.800.199	392.193.820	63.621.670	106.050.879
CE3 03 - INDENNITA' DI TRASFERIMENTO E RIMBORSO SPESE DI VIAGGIO	11.000.000	0	82.252.500	11.659.000
CE3 04 - COMPENSI PER LAVORO STRAORDINARIO	13.893.948.975	10.058.689.837	3.307.454.603	4.122.288.494
CE3 09 - ALTRE INDENNITA'	37.197.079	17.978.816	21.737.265	19.218.263
CE3 10 - INDENNITA' DI MISSIONE E RIMBORSO SPESE DI VIAGGIO ALL'ESTERO	1.860.895.279	1.624.071.554	167.137.238	299.585.176
CE3 11 - INTERVENTI INCENTIVANTI LA PRODUTTIVITA'	1.241.227.780	1.065.062.355	706.172.977	380.602.524
CE3 12 - INCENTIVI PER IL MIGLIORAMENTO DELLA PRODUTTIVITA' E DELLA QUALITA' DEI SERVIZI	7.866.419.178	614.406.146	3.216.757.932	8.663.123.089
CE3 13 - CONTRIBUTI PREVIDENZIALI ED ASSISTENZIALI	280.254.428	257.627.428	11.064.805	40.627.000

ANALISI ECONOMICA DEL CONSUNTIVO SPESA 1997 PER SERVIZI PROGRAMMI E PROGETTI

MINISTERO DEL TESORO	IMPEGNI	PAGAMENTI COMPETENZA	PAGAMENTI RESIDUI	RESIDUI FINALI
CE3 15 - ONERI CONNESSI ALLA CONCESSIONE DEI BUONI PASTO AL PERSONALE	3.761.276.403	2.056.255.150	2.213.910.000	2.382.111.253
TOTALE CE2	196.264.588.241	182.792.299.847	9.805.398.425	16.336.819.857
TOTALE CATEGORIA	196.264.588.241	182.792.299.847	9.805.398.425	16.336.819.857
CATEGORIA IV - ACQUISTO DI BENI E SERVIZI				
CE2 01 - ACQUISTO DI BENI DUREVOLI E DI CONSUMO				
CE3 01 - PUBBLICAZIONI, BIBLIOTECHE E MATERIALE BIBLIOGRAFICO	1.600.362.478	1.052.539.364	554.827.168	590.228.302
CE3 09 - ALTRE	83.362.028.750	75.025.825.875	8.679.993.486	8.336.220.376
TOTALE CE2	84.962.391.228	76.078.365.239	9.234.820.654	8.926.448.678
CE2 02 - SPESE PER LOCALI ED OPERE IMMOBILIARI				
CE3 01 - FITTO	5.299.988.492	3.486.921.765	1.601.154.065	2.466.560.651
CE3 02 - MANUTENZIONE, RIPARAZIONE, ADATTAMENTO, RISCALDAMENTO	5.798.677.078	1.594.636.310	2.387.771.585	4.499.391.110
TOTALE CE2	11.098.665.570	5.081.558.075	3.988.925.650	6.965.951.761
CE2 03 - ACQUISTO SERVIZI				
CE3 01 - POSTALI, TELEGRAFICHE, TELEFONICHE	79.923.727.620	308.094.280	276.655.468	79.640.959.340
CE3 02 - COMMISSIONI, COMITATI, CONSIGLI	397.707.192	308.249.794	62.115.386	89.679.195
CE3 03 - AGGI DI RISCOSSIONE E SPESE DI ACCERTAMENTO DELLE ENTRATE	14.443.800	13.084.140	1.106.995	4.329.910
CE3 05 - SPESE PER ACCERTAMENTI SANITARI	46.313.195	8.733.895	20.000	37.579.300
CE3 06 - SPESE PER CURE, RICOVERI, PROTESI	4.165.680	4.165.680	976.200	0
CE3 08 - STUDI, INDAGINI, RILEVAZIONI E STATISTICHE	2.452.799.911	1.273.785.370	548.711.698	1.531.927.092

ANALISI ECONOMICA DEL CONSUNTIVO SPESA 1997 PER SERVIZI PROGRAMMI E PROGETTI

MINISTERO DEL TESORO	IMPEGNI	PAGAMENTI COMPETENZA	PAGAMENTI RESIDUI	RESIDUI FINALI
CE3 09 - ALTRE	159.430.465.025	3.840.748.500	44.354.187.622	272.691.977.075
TOTALE CE2	242.269.622.423	5.756.861.659	45.243.773.369	353.996.451.912
CE2 04 - SERVIZI MECCANOGRAFICI ED ELETTRONICI				
CE3 00 -	791.340.504	346.166.925	377.745.700	456.276.339
TOTALE CE2	791.340.504	346.166.925	377.745.700	456.276.339
CE2 09 - ALTRE SPESE PER BENI E SERVIZI				
CE3 02 - SPESE CASUALI	57.000	57.000	0	0
CE3 05 - RELAZIONI PUBBLICHE, CORSI, INFORMAZIONI E PROPAGANDA	98.295.300	7.912.490	41.247.060	97.575.390
CE3 08 - SPESE DI COPIA, STAMPA, CARTA BOLLATA, REGISTRAZIONE E VARIE INERENTI AI CONTRATTI	4.365.000	4.365.000	750.000	250.000
CE3 09 - ALTRE	2.855.759.644	1.786.796.170	1.889.752.455	1.068.968.474
TOTALE CE2	2.958.476.944	1.799.130.660	1.931.749.515	1.166.793.864
TOTALE CATEGORIA	342.080.496.669	89.062.082.558	60.777.014.888	371.511.922.554
CATEGORIA V - TRASFERIMENTI				
CE2 01 - ALLE FAMIGLIE E AD ISTITUZIONI SOCIALI				
CE3 03 - PROVVIDENZE A FAVORE DEI DIPENDENTI STATALI E DELLE LORO FAMIGLIE	155.000.000	155.000.000	65.000.000	0
CE3 06 - EQUO INDENNIZZO	122.790.785	99.533.660	3.546.885	23.257.125
TOTALE CE2	277.790.785	254.533.660	68.546.885	23.257.125
TOTALE CATEGORIA	277.790.785	254.533.660	68.546.885	23.257.125
CATEGORIA IX - SOMME NON ATTRIBIBILI				

ANALISI ECONOMICA DEL CONSUNTIVO SPESA 1997 PER SERVIZI PROGRAMMI E PROGETTI

MINISTERO DEL TESORO	IMPEGNI	PAGAMENTI COMPETENZA	PAGAMENTI RESIDUI	RESIDUI FINALI
CE2 04 - SPESE PER LITI, ARBITRAGGI, RISARCIMENTI E ACCESSORI				
CE3 00 -	4.479.923.551	3.547.444.072	556.526.672	948.181.222
TOTALE CE2	4.479.923.551	3.547.444.072	556.526.672	948.181.222
CE2 09 - ALTRE SOMME NON ATTRIBUIBILI				
CE3 00 -	301.109.750	184.609.750	699.500.000	454.500.000
TOTALE CE2	301.109.750	184.609.750	699.500.000	454.500.000
TOTALE CATEGORIA	4.781.033.301	3.732.053.822	1.256.026.672	1.402.681.222
CATEGORIA XI - BENI MOBILI, MACCHINE ED ATTREZZATURE TECNICO-SCIENTIFICHE A CARICO DIRETTO DELLO STATO				
CE2 04 - SERVIZI MECCANOGRAFICI ED ELETTRONICI				
CE3 00 -	3.987.000.000	386.459.840	1.980.433.280	7.369.196.692
TOTALE CE2	3.987.000.000	386.459.840	1.980.433.280	7.369.196.692
TOTALE CATEGORIA	3.987.000.000	386.459.840	1.980.433.280	7.369.196.692
TOTALE CF3	547.390.908.996	276.227.429.727	73.887.420.150	396.643.877.450
CF3 04 - SERVIZI SPECIALI E PERIFERICI DEL TESORO				
CATEGORIA IV - ACQUISTO DI BENI E SERVIZI				
CE2 03 - ACQUISTO SERVIZI				
CE3 09 - ALTRE	47.214.991	47.214.991	17.055.745	6.565
TOTALE CE2	47.214.991	47.214.991	17.055.745	6.565
TOTALE CATEGORIA	47.214.991	47.214.991	17.055.745	6.565
TOTALE CF3	47.214.991	47.214.991	17.055.745	6.565
CF3 05 - SERVIZI RESI DALL'ISTITUTO DI EMISSIONE				
CATEGORIA IV - ACQUISTO DI BENI E SERVIZI				

ANALISI ECONOMICA DEL CONSUNTIVO SPESA 1997 PER SERVIZI PROGRAMMI E PROGETTI

MINISTERO DEL TESORO	IMPEGNI	PAGAMENTI COMPETENZA	PAGAMENTI RESIDUI	RESIDUI FINALI
CE2 03 - ACQUISTO SERVIZI				
CE3 09 - ALTRE	901.711.555.000	60.598.872.000	125.183.000	841.112.683.000
TOTALE CE2	901.711.555.000	60.598.872.000	125.183.000	841.112.683.000
TOTALE CATEGORIA	901.711.555.000	60.598.872.000	125.183.000	841.112.683.000
CATEGORIA V - TRASFERIMENTI				
CE2 06 - AGLI ORGANISMI PREVIDENZIALI				
CE3 09 - ALTRI	499.595.000	0	468.154.235	650.147.265
TOTALE CE2	499.595.000	0	468.154.235	650.147.265
TOTALE CATEGORIA	499.595.000	0	468.154.235	650.147.265
TOTALE CF3	902.211.150.000	60.598.872.000	593.337.235	841.762.830.265
CF3 09 - ALTRI				
CATEGORIA IV - ACQUISTO DI BENI E SERVIZI				
CE2 03 - ACQUISTO SERVIZI				
CE3 02 - COMMISSIONI, COMITATI, CONSIGLI	927.881.002	459.965.036	505.397.244	503.647.895
TOTALE CE2	927.881.002	459.965.036	505.397.244	503.647.895
TOTALE CATEGORIA	927.881.002	459.965.036	505.397.244	503.647.895
CATEGORIA XV - CONCESSIONE DI CREDITI ED ANTICIPAZIONI PER FINALITA' NON PRODUTTIVE				
CE2 09 - ALTRE SPESE				
CE3 00 -	41.775.084.379.000	41.775.084.379.000	3.826.950.000	0
TOTALE CE2	41.775.084.379.000	41.775.084.379.000	3.826.950.000	0
TOTALE CATEGORIA	41.775.084.379.000	41.775.084.379.000	3.826.950.000	0
TOTALE CF3	41.776.012.260.002	41.775.544.344.036	4.332.347.244	503.647.895
TOTALE CF2	43.229.756.544.228	42.114.586.214.606	79.935.895.616	1.241.217.934.227
TOTALE SEZIONE	49.668.766.563.198	48.501.596.233.576	1.045.324.850.311	1.293.217.934.227

ANALISI ECONOMICA DEL CONSUNTIVO SPESA 1997 PER SERVIZI PROGRAMMI E PROGETTI

MINISTERO DEL TESORO	IMPEGNI	PAGAMENTI COMPETENZA	PAGAMENTI RESIDUI	RESIDUI FINALI
SEZIONE III - GIUSTIZIA				
CF2 01 - SPESE COMUNI				
CATEGORIA IX - SOMME NON ATTRIBUIBILI				
CE2 03 - ALTRI FONDI				
CE3 00 -	8.029.000.000	8.029.000.000	0	0
TOTALE CE2	8.029.000.000	8.029.000.000	0	0
TOTALE CATEGORIA	8.029.000.000	8.029.000.000	0	0
TOTALE CF2	8.029.000.000	8.029.000.000	0	0
TOTALE SEZIONE	8.029.000.000	8.029.000.000	0	0
SEZIONE V - RELAZIONI INTERNAZIONALI				
CF2 03 - INTERVENTI IN FAVORE DEI PAESI IN VIA DI SVILUPPO				
CF3 09 - ALTRI				
CATEGORIA XII - TRASFERIMENTI				
CE2 08 - ALL'ESTERO				
CE3 00 -	5.000.000.000	0	21.489.189.000	166.692.061.580
TOTALE CE2	5.000.000.000	0	21.489.189.000	166.692.061.580
TOTALE CATEGORIA	5.000.000.000	0	21.489.189.000	166.692.061.580
TOTALE CF3	5.000.000.000	0	21.489.189.000	166.692.061.580
TOTALE CF2	5.000.000.000	0	21.489.189.000	166.692.061.580
CF2 04 - PARTECIPAZIONE ALLA COMUNITA' ECONOMICA EUROPEA				
CF3 01 - SERVIZI GENERALI				
CATEGORIA IV - ACQUISTO DI BENI E SERVIZI				
CE2 03 - ACQUISTO SERVIZI				
CE3 09 - ALTRE	17.851.824.828	16.341.567.930	1.082.741.402	1.510.256.898
TOTALE CE2	17.851.824.828	16.341.567.930	1.082.741.402	1.510.256.898
TOTALE CATEGORIA	17.851.824.828	16.341.567.930	1.082.741.402	1.510.256.898

ANALISI ECONOMICA DEL CONSUNTIVO SPESA 1997 PER SERVIZI PROGRAMMI E PROGETTI

MINISTERO DEL TESORO	IMPEGNI	PAGAMENTI COMPETENZA	PAGAMENTI RESIDUI	RESIDUI FINALI
TOTALE CF3	17.851.824.828	16.341.567.930	1.082.741.402	1.510.256.898
CF3 03 - ACCORDI DI ASSOCIAZIONE				
CATEGORIA V - TRASFERIMENTI				
CE2 08 - ALL' ESTERO				
CE3 01 - FINANZIAMENTO DELLA POLITICA COMUNITARIA	444.152.000.000	298.957.158.720	5.091.131.670	145.194.841.280
TOTALE CE2	444.152.000.000	298.957.158.720	5.091.131.670	145.194.841.280
TOTALE CATEGORIA	444.152.000.000	298.957.158.720	5.091.131.670	145.194.841.280
TOTALE CF3	444.152.000.000	298.957.158.720	5.091.131.670	145.194.841.280
TOTALE CF2	462.003.824.828	315.298.726.650	6.173.873.072	146.705.098.178
CF2 05 - PARTECIPAZIONE AD ORGANISMI E MANIFESTAZIONI INTERNAZIONALI				
CATEGORIA V - TRASFERIMENTI				
CE2 08 - ALL' ESTERO				
CE3 02 - RELAZIONI INTERNAZIONALI ED ASSISTENZA AGLI EMIGRATI	40.000.000.000	40.000.000.000	0	0
TOTALE CE2	40.000.000.000	40.000.000.000	0	0
TOTALE CATEGORIA	40.000.000.000	40.000.000.000	0	0
TOTALE CF2	40.000.000.000	40.000.000.000	0	0
CF2 09 - ALTRE				
CATEGORIA V - TRASFERIMENTI				
CE2 07 - AGLI ALTRI ENTI PUBBLICI				
CE3 01 - ENTI DELL' AMMINISTRAZIONE CENTRALE	141.574.190	141.574.190	0	0
TOTALE CE2	141.574.190	141.574.190	0	0

ANALISI ECONOMICA DEL CONSUNTIVO SPESA 1997 PER SERVIZI PROGRAMMI E PROGETTI

MINISTERO DEL TESORO	IMPEGNI	PAGAMENTI COMPETENZA	PAGAMENTI RESIDUI	RESIDUI FINALI
CE2 08 - ALL' ESTERO				
CE3 02 - RELAZIONI INTERNAZIONALI ED ASSISTENZA AGLI EMIGRATI	9.000.000.000	9.000.000.000	0	0
TOTALE CE2	9.000.000.000	9.000.000.000	0	0
TOTALE CATEGORIA	9.141.574.190	9.141.574.190	0	0
TOTALE CF2	9.141.574.190	9.141.574.190	0	0
TOTALE SEZIONE	516.145.399.018	364.440.300.840	27.663.062.072	313.397.159.758
SEZIONE VI - ISTRUZIONE E CULTURA				
CF2 03 - INFORMAZIONE E CULTURA				
CF3 01 - SPESE COMUNI				
CATEGORIA IX - SOMME NON ATTRIBUIBILI				
CE2 03 - ALTRI FONDI				
CE3 00 -	18.600.000.000	18.600.000.000	0	0
TOTALE CE2	18.600.000.000	18.600.000.000	0	0
TOTALE CATEGORIA	18.600.000.000	18.600.000.000	0	0
CATEGORIA XIII - PARTECIPAZIONI AZIONARIE E CONFERIMENTI				
CE2 01 - IMPRESE PUBBLICHE				
CE3 00 -	1.000.000.000	0	0	1.000.000.000
TOTALE CE2	1.000.000.000	0	0	1.000.000.000
TOTALE CATEGORIA	1.000.000.000	0	0	1.000.000.000
TOTALE CF3	19.600.000.000	18.600.000.000	0	1.000.000.000
CF3 09 - ALTRE				
CATEGORIA V - TRASFERIMENTI				

ANALISI ECONOMICA DEL CONSUNTIVO SPESA 1997 PER SERVIZI PROGRAMMI E PROGETTI

MINISTERO DEL TESORO	IMPEGNI	PAGAMENTI COMPETENZA	PAGAMENTI RESIDUI	RESIDUI FINALI
CE2 07 - AGLI ALTRI ENTI PUBBLICI				
CE3 01 - ENTI DELL' AMMINISTRAZIONE CENTRALE	47.173.123.210	47.173.123.210	0	0
TOTALE CE2	47.173.123.210	47.173.123.210	0	0
TOTALE CATEGORIA	47.173.123.210	47.173.123.210	0	0
TOTALE CF3	47.173.123.210	47.173.123.210	0	0
TOTALE CF2	66.773.123.210	65.773.123.210	0	1.000.000.000
TOTALE SEZIONE	66.773.123.210	65.773.123.210	0	1.000.000.000
SEZIONE VIII - EDILIZIA				
CF2 01 - EDILIZIA RESIDENZIALE				
CF3 03 - EDILIZIA SOVVENZIONATA				
CATEGORIA XII - TRASFERIMENTI				
CE2 06 - ENTI PUBBLICI DELL' AMMINISTRAZIONE CENTRALE				
CE3 01 - AIUTI ALL' INVESTIMENTO	50.000.000.000	0	0	50.000.000.000
TOTALE CE2	50.000.000.000	0	0	50.000.000.000
CE2 07 - ENTI PUBBLICI DELL' AMMINISTRAZIONE LOCALE				
CE3 02 - ALTRI	0	0	0	99.961.668.000
TOTALE CE2	0	0	0	99.961.668.000
TOTALE CATEGORIA	50.000.000.000	0	0	149.961.668.000
TOTALE CF3	50.000.000.000	0	0	149.961.668.000
CF3 04 - EDILIZIA AGEVOLATA E CONVENZIONATA				
CATEGORIA V - TRASFERIMENTI				
CE2 02 - ALLE IMPRESE				
CE3 02 - IMPRESE FINANZIARIE (CREDITO, ASSICURAZIONI, ECC.)	5.392.887.900	5.392.887.900	35.000	0
TOTALE CE2	5.392.887.900	5.392.887.900	35.000	0
TOTALE CATEGORIA	5.392.887.900	5.392.887.900	35.000	0

ANALISI ECONOMICA DEL CONSUNTIVO SPESA 1997 PER SERVIZI PROGRAMMI E PROGETTI

MINISTERO DEL TESORO	IMPEGNI	PAGAMENTI COMPETENZA	PAGAMENTI RESIDUI	RESIDUI FINALI
TOTALE CF3	5.392.887.900	5.392.887.900	35.000	0
TOTALE CF2	55.392.887.900	5.392.887.900	35.000	149.961.668.000
CF2 04 - EDILIZIA DI SERVIZIO				
CF3 06 - SCOLASTICA				
CATEGORIA XII - TRASFERIMENTI				
CE2 06 - ENTI PUBBLICI DELL' AMMINISTRAZIONE CENTRALE				
CE3 01 - AIUTI ALL' INVESTIMENTO	468.308.866.930	468.308.866.930	0	0
TOTALE CE2	468.308.866.930	468.308.866.930	0	0
TOTALE CATEGORIA	468.308.866.930	468.308.866.930	0	0
TOTALE CF3	468.308.866.930	468.308.866.930	0	0
TOTALE CF2	468.308.866.930	468.308.866.930	0	0
TOTALE SEZIONE	523.701.754.830	473.701.754.830	35.000	149.961.668.000
SEZIONE IX - LAVORO E PREVIDENZA SOCIALE				
CF2 02 - PREVIDENZA SOCIALE				
CF3 04 - DISOCCUPAZIONE INVOLONTARIA, CASSA INTEGRAZIONE GUADAGNI E FONDO PENSIONI LAVORATORI DIPENDENTI				
CATEGORIA V - TRASFERIMENTI				
CE2 06 - AGLI ORGANISMI PREVIDENZIALI				
CE3 01 - I.N.P.S.	109.502.442.000	9.203.817.610	0	100.298.624.390
CE3 09 - ALTRI	30.000.000.000	1.324.471.620	0	28.675.528.380
TOTALE CE2	139.502.442.000	10.528.289.230	0	128.974.152.770
TOTALE CATEGORIA	139.502.442.000	10.528.289.230	0	128.974.152.770
TOTALE CF3	139.502.442.000	10.528.289.230	0	128.974.152.770
CF3 05 - FONDO PENSIONI DIPENDENTI PUBBLICI				
CATEGORIA V - TRASFERIMENTI				

ANALISI ECONOMICA DEL CONSUNTIVO SPESA 1997 PER SERVIZI PROGRAMMI E PROGETTI

MINISTERO DEL TESORO	IMPEGNI	PAGAMENTI COMPETENZA	PAGAMENTI RESIDUI	RESIDUI FINALI
CE2 06 - AGLI ORGANISMI PREVIDENZIALI				
CE3 02 - I.N.P.D.A.P.	500.000.000.000	500.000.000.000	0	0
TOTALE CE2	500.000.000.000	500.000.000.000	0	0
TOTALE CATEGORIA	500.000.000.000	500.000.000.000	0	0
TOTALE CF3	500.000.000.000	500.000.000.000	0	0
CF3 09 - ALTRE				
CATEGORIA II - PERSONALE IN ATTIVITA' DI SERVIZIO				
CE2 02 - PERSONALE AMMINISTRATIVO (IMPIEGATI, TECNICI E OPERAI)				
CE3 13 - CONTRIBUTI PREVIDENZIALI ED ASSISTENZIALI	10.213.000.000.000	10.000.000.000.000	0	213.000.000.000
TOTALE CE2	10.213.000.000.000	10.000.000.000.000	0	213.000.000.000
TOTALE CATEGORIA	10.213.000.000.000	10.000.000.000.000	0	213.000.000.000
CATEGORIA V - TRASFERIMENTI				
CE2 06 - AGLI ORGANISMI PREVIDENZIALI				
CE3 01 - I.N.P.S.	309.609.636.320	309.609.636.320	99.999.999.993	0
CE3 02 - I.N.P.D.A.P.	392.515.872.220	375.581.153.860	41.760.970.000	16.934.718.360
CE3 09 - ALTRI	3.726.769.063.410	3.135.213.384.820	1.168.751.155.240	866.475.414.400
TOTALE CE2	4.428.894.571.950	3.820.404.175.000	1.310.512.125.233	883.410.132.760
CE2 07 - AGLI ALTRI ENTI PUBBLICI				
CE3 09 - ALTRI	446.827.122.145	446.827.122.145	0	0
TOTALE CE2	446.827.122.145	446.827.122.145	0	0
TOTALE CATEGORIA	4.875.721.694.095	4.267.231.297.145	1.310.512.125.233	883.410.132.760
TOTALE CF3	15.088.721.694.095	14.267.231.297.145	1.310.512.125.233	1.096.410.132.760
TOTALE CF2	15.728.224.136.095	14.777.759.586.375	1.310.512.125.233	1.225.384.285.530
TOTALE SEZIONE	15.728.224.136.095	14.777.759.586.375	1.310.512.125.233	1.225.384.285.530

ANALISI ECONOMICA DEL CONSUNTIVO SPESA 1997 PER SERVIZI PROGRAMMI E PROGETTI

MINISTERO DEL TESORO	IMPEGNI	PAGAMENTI COMPETENZA	PAGAMENTI RESIDUI	RESIDUI FINALI
SEZIONE X - ASSISTENZA PUBBLICA				
CF2 01 - ASSISTENZA SOCIALE				
CF3 02 - ASSISTENZA POST-BELLICA				
CATEGORIA V - TRASFERIMENTI				
CE2 06 - AGLI ORGANISMI PREVIDENZIALI				
CE3 03 - I.N.A.I.L.	8.712.752.090	7.786.290.210	0	2.324.438.500
TOTALE CE2	8.712.752.090	7.786.290.210	0	2.324.438.500
TOTALE CATEGORIA	8.712.752.090	7.786.290.210	0	2.324.438.500
TOTALE CF3	8.712.752.090	7.786.290.210	0	2.324.438.500
CF3 09 - ALTRE				
CATEGORIA V - TRASFERIMENTI				
CE2 01 - ALLE FAMIGLIE E AD ISTITUZIONI SOCIALI				
CE3 04 - ASSISTENZA GRATUITA DIRETTA	15.359.129.007	13.691.974.086	1.389.755.718	1.855.788.932
CE3 09 - ALTRI	403.837.845	403.837.845	60.000	0
TOTALE CE2	15.762.966.852	14.095.811.931	1.389.815.718	1.855.788.932
TOTALE CATEGORIA	15.762.966.852	14.095.811.931	1.389.815.718	1.855.788.932
CE2 06 - AGLI ORGANISMI PREVIDENZIALI				
CE3 03 - I.N.A.I.L.	905.000.000	891.118.755	223.261.046	13.881.245
TOTALE CE2	905.000.000	891.118.755	223.261.046	13.881.245
TOTALE CATEGORIA	16.667.966.852	14.986.930.686	1.613.076.764	1.869.670.177
TOTALE CF3	16.667.966.852	14.986.930.686	1.613.076.764	1.869.670.177
TOTALE CF2	25.380.718.942	22.773.220.896	1.613.076.764	4.194.108.677
CF2 02 - PENSIONI DI GUERRA ED ALTRI ASSEGNI VITALIZI				
CF3 03 - ALTRI ASSEGNI VITALIZI				
CATEGORIA V - TRASFERIMENTI				

ANALISI ECONOMICA DEL CONSUNTIVO SPESA 1997 PER SERVIZI PROGRAMMI E PROGETTI

MINISTERO DEL TESORO	IMPEGNI	PAGAMENTI COMPETENZA	PAGAMENTI RESIDUI	RESIDUI FINALI
CE2 01 - ALLE FAMIGLIE E AD ISTITUZIONI SOCIALI				
CE3 01 - PENSIONI DI GUERRA ED ASSEGNI VITALIZI	780.707.060.040	780.707.060.040	0	0
TOTALE CE2	780.707.060.040	780.707.060.040	0	0
TOTALE CATEGORIA	780.707.060.040	780.707.060.040	0	0
TOTALE CF3	780.707.060.040	780.707.060.040	0	0
TOTALE CF2	780.707.060.040	780.707.060.040	0	0
TOTALE SEZIONE	806.087.778.982	803.480.280.936	1.613.076.764	4.194.108.677
SEZIONE XI - IGIENE E SANITA'				
CF2 01 - PREVENZIONE E ASSISTENZA SANITARIA				
CF3 02 - ASSISTENZA SANITARIA E OSPEDALI				
CATEGORIA VI - INTERESSI				
CE2 01 - SUL DEBITO PATRIMONIALE				
CE3 09 - ALTRI	153.951.960	153.951.960	0	0
TOTALE CE2	153.951.960	153.951.960	0	0
TOTALE CATEGORIA	153.951.960	153.951.960	0	0
CATEGORIA XII - TRASFERIMENTI				
CE2 06 - ENTI PUBBLICI DELL' AMMINISTRAZIONE CENTRALE				
CE3 01 - AIUTI ALL' INVESTIMENTO	402.708.450.420	402.708.450.420	0	0
TOTALE CE2	402.708.450.420	402.708.450.420	0	0
TOTALE CATEGORIA	402.708.450.420	402.708.450.420	0	0
TOTALE CF3	402.862.402.380	402.862.402.380	0	0
CF3 08 - OPERE IGIENICHE E SANITARIE				
CATEGORIA XII - TRASFERIMENTI				

ANALISI ECONOMICA DEL CONSUNTIVO SPESA 1997 PER SERVIZI PROGRAMMI E PROGETTI

MINISTERO DEL TESORO	IMPEGNI	PAGAMENTI COMPETENZA	PAGAMENTI RESIDUI	RESIDUI FINALI
CE2 06 - ENTI PUBBLICI DELL' AMMINISTRAZIONE CENTRALE				
CE3 01 - AIUTI ALL' INVESTIMENTO	1.513.702.550	1.513.702.550	0	0
TOTALE CE2	1.513.702.550	1.513.702.550	0	0
TOTALE CATEGORIA	1.513.702.550	1.513.702.550	0	0
TOTALE CF3	1.513.702.550	1.513.702.550	0	0
CF3 09 - FONDO SANITARIO NAZIONALE				
CATEGORIA V - TRASFERIMENTI				
CE2 04 - ALLE REGIONI E ALLE PROVINCE AUTONOME DI TRENTO E DI BOLZANO				
CE3 03 - ASSISTENZA SANITARIA	3.510.916.940.440	3.510.916.940.440	0	0
TOTALE CE2	3.510.916.940.440	3.510.916.940.440	0	0
CE2 07 - AGLI ALTRI ENTI PUBBLICI				
CE3 01 - ENTI DELL' AMMINISTRAZIONE CENTRALE	1.707.126.567.070	1.707.126.567.070	0	0
TOTALE CE2	1.707.126.567.070	1.707.126.567.070	0	0
TOTALE CATEGORIA	5.218.043.507.510	5.218.043.507.510	0	0
TOTALE CF3	5.218.043.507.510	5.218.043.507.510	0	0
TOTALE CF2	5.622.419.612.440	5.622.419.612.440	0	0
TOTALE SEZIONE	5.622.419.612.440	5.622.419.612.440	0	0
SEZIONE XII - TRASPORTI, NAVIGAZIONE E COMUNICAZIONI				
CF2 02 - VIABILITA'				
CF3 07 - VIABILITA' NON STATALE				
CATEGORIA XII - TRASFERIMENTI				
CE2 06 - ENTI PUBBLICI DELL' AMMINISTRAZIONE CENTRALE				
CE3 01 - AIUTI ALL' INVESTIMENTO	68.914.820.140	68.914.820.140	0	0

ANALISI ECONOMICA DEL CONSUNTIVO SPESA 1997 PER SERVIZI PROGRAMMI E PROGETTI

MINISTERO DEL TESORO	IMPEGNI	PAGAMENTI COMPETENZA	PAGAMENTI RESIDUI	RESIDUI FINALI
CE3 02 - ALTRI	0	0	500.000.000	0
TOTALE CE2	68.914.820.140	68.914.820.140	500.000.000	0
TOTALE CATEGORIA	68.914.820.140	68.914.820.140	500.000.000	0
TOTALE CF3	68.914.820.140	68.914.820.140	500.000.000	0
TOTALE CF2	68.914.820.140	68.914.820.140	500.000.000	0
CF2 03 - TRASPORTI FERROVIARI E METROPOLITANE				
CF3 01 - F.S.: NORMALIZZAZIONE CONTI E OBBLIGHI SERVIZIO PUBBLICO				
CATEGORIA V - TRASFERIMENTI				
CE2 06 - AGLI ORGANISMI PREVIDENZIALI				
CE3 09 - ALTRI	6.900.000.000.000	6.900.000.000.000	0	0
TOTALE CE2	6.900.000.000.000	6.900.000.000.000	0	0
TOTALE CATEGORIA	6.900.000.000.000	6.900.000.000.000	0	0
TOTALE CF3	6.900.000.000.000	6.900.000.000.000	0	0
CF3 03 - F.S.: ALTRE EROGAZIONI				
CATEGORIA V - TRASFERIMENTI				
CE2 02 - ALLE IMPRESE				
CE3 03 - FERROVIE DELLO STATO	3.527.475.000.000	0	0	3.528.050.000.000
TOTALE CE2	3.527.475.000.000	0	0	3.528.050.000.000
TOTALE CATEGORIA	3.527.475.000.000	0	0	3.528.050.000.000
CATEGORIA XII - TRASFERIMENTI				
CE2 02 - ALLE IMPRESE				
CE3 03 - FERROVIE DELLO STATO	0	0	0	58.200.000.000
TOTALE CE2	0	0	0	58.200.000.000
TOTALE CATEGORIA	0	0	0	58.200.000.000

ANALISI ECONOMICA DEL CONSUNTIVO SPESA 1997 PER SERVIZI PROGRAMMI E PROGETTI

MINISTERO DEL TESORO	IMPEGNI	PAGAMENTI COMPETENZA	PAGAMENTI RESIDUI	RESIDUI FINALI
CATEGORIA XIII - PARTECIPAZIONI AZIONARIE E CONFERIMENTI				
CE2 01 - IMPRESE PUBBLICHE				
CE3 00 -	5.099.000.000.000	5.099.000.000.000	0	0
TOTALE CE2	5.099.000.000.000	5.099.000.000.000	0	0
TOTALE CATEGORIA	5.099.000.000.000	5.099.000.000.000	0	0
TOTALE CF3	8.626.475.000.000	5.099.000.000.000	0	3.586.250.000.000
CF3 05 - METROPOLITANE				
CATEGORIA XII - TRASFERIMENTI				
CE2 05 - ALLE PROVINCE ED AI COMUNI				
CE3 01 - AIUTI ALL' INVESTIMENTO	58.000.000.000	0	35.987.556.105	83.504.955.885
TOTALE CE2	58.000.000.000	0	35.987.556.105	83.504.955.885
CE2 06 - ENTI PUBBLICI DELL' AMMINISTRAZIONE CENTRALE				
CE3 01 - AIUTI ALL' INVESTIMENTO	53.342.990.340	53.342.990.340	0	0
TOTALE CE2	53.342.990.340	53.342.990.340	0	0
TOTALE CATEGORIA	111.342.990.340	53.342.990.340	35.987.556.105	83.504.955.885
TOTALE CF3	111.342.990.340	53.342.990.340	35.987.556.105	83.504.955.885
TOTALE CF2	15.637.817.990.340	12.052.342.990.340	35.987.556.105	3.669.754.955.885
CF2 04 - MOTORIZZAZIONE ED ALTRI TRASPORTI IN CONCESSIONE				
CF3 02 - SOVVENZIONI E SUSSIDI				
CATEGORIA V - TRASFERIMENTI				
CE2 04 - ALLE REGIONI E ALLE PROVINCE AUTONOME DI TRENTO E DI BOLZANO				
CE3 09 - ALTRI	10.169.208.790	9.888.120.760	37.671.898.960	281.088.030
TOTALE CE2	10.169.208.790	9.888.120.760	37.671.898.960	281.088.030
TOTALE CATEGORIA	10.169.208.790	9.888.120.760	37.671.898.960	281.088.030

ANALISI ECONOMICA DEL CONSUNTIVO SPESA 1997 PER SERVIZI PROGRAMMI E PROGETTI

MINISTERO DEL TESORO	IMPEGNI	PAGAMENTI COMPETENZA	PAGAMENTI RESIDUI	RESIDUI FINALI
CATEGORIA XII - TRASFERIMENTI				
CE2 04 - ALLE REGIONI				
CE3 01 - AIUTI ALL' INVESTIMENTO	175.000.000.000	38.867.774.120	118.481.136.620	195.528.981.485
TOTALE CE2	175.000.000.000	38.867.774.120	118.481.136.620	195.528.981.485
TOTALE CATEGORIA				
TOTALE CF3	185.169.208.790	48.755.894.880	156.153.035.580	195.810.069.515
TOTALE CF2	185.169.208.790	48.755.894.880	156.153.035.580	195.810.069.515
CF2 05 - NAVIGAZIONE MARITTIMA E INTERNA				
CF3 03 - CREDITO NAVALE, SOVVENZIONI, CONTRIBUTI E CONFERIMENTI				
CATEGORIA XII - TRASFERIMENTI				
CE2 02 - ALLE IMPRESE				
CE3 01 - AIUTI ALL' INVESTIMENTO	10.000.000.000	10.000.000.000	10.000.000.000	0
TOTALE CE2	10.000.000.000	10.000.000.000	10.000.000.000	0
TOTALE CATEGORIA				
TOTALE CF3	10.000.000.000	10.000.000.000	10.000.000.000	0
TOTALE CF2	10.000.000.000	10.000.000.000	10.000.000.000	0
CF2 06 - AVIAZIONE CIVILE				
CF3 04 - ASSISTENZA AL VOLO				
CATEGORIA V - TRASFERIMENTI				
CE2 07 - AGLI ALTRI ENTI PUBBLICI				
CE3 01 - ENTI DELL' AMMINISTRAZIONE CENTRALE	130.000.000.000	0	0	130.000.000.000
TOTALE CE2	130.000.000.000	0	0	130.000.000.000
TOTALE CATEGORIA				
TOTALE CF3	130.000.000.000	0	0	130.000.000.000
TOTALE CF2	130.000.000.000	0	0	130.000.000.000

ANALISI ECONOMICA DEL CONSUNTIVO SPESA 1997 PER SERVIZI PROGRAMMI E PROGETTI

MINISTERO DEL TESORO	IMPEGNI	PAGAMENTI COMPETENZA	PAGAMENTI RESIDUI	RESIDUI FINALI
CATEGORIA XII - TRASFERIMENTI				
CE2 06 - ENTI PUBBLICI DELL' AMMINISTRAZIONE CENTRALE				
CE3 01 - AIUTI ALL' INVESTIMENTO	130.000.000.000	0	0	130.000.000.000
TOTALE CE2	130.000.000.000	0	0	130.000.000.000
TOTALE CATEGORIA				
TOTALE CF3	130.000.000.000	0	0	130.000.000.000
TOTALE CF2	260.000.000.000	0	0	260.000.000.000
CF2 07 - POSTE E TELECOMUNICAZIONI				
CF3 02 - ENTE POSTE				
CATEGORIA V - TRASFERIMENTI				
CE2 07 - AGLI ALTRI ENTI PUBBLICI				
CE3 01 - ENTI DELL' AMMINISTRAZIONE CENTRALE	197.092.430.000	47.092.430.000	91.532.670	150.028.467.330
TOTALE CE2	197.092.430.000	47.092.430.000	91.532.670	150.028.467.330
TOTALE CATEGORIA				
TOTALE CF3	197.092.430.000	47.092.430.000	91.532.670	150.028.467.330
CATEGORIA XII - TRASFERIMENTI				
CE2 06 - ENTI PUBBLICI DELL' AMMINISTRAZIONE CENTRALE				
CE3 01 - AIUTI ALL' INVESTIMENTO	464.745.617.561	0	0	465.322.690.331
TOTALE CE2	464.745.617.561	0	0	465.322.690.331
TOTALE CATEGORIA				
TOTALE CF3	661.838.047.561	47.092.430.000	91.532.670	615.351.157.661
CF3 03 - AZIENDA TELEFONICA				
CATEGORIA XII - TRASFERIMENTI				
CE2 03 - ALLE AZIENDE AUTONOME DELLO STATO				

ANALISI ECONOMICA DEL CONSUNTIVO SPESA 1997 PER SERVIZI PROGRAMMI E PROGETTI

MINISTERO DEL TESORO	IMPEGNI	PAGAMENTI COMPETENZA	PAGAMENTI RESIDUI	RESIDUI FINALI
CE3 01 - AIUTI ALL'INVESTIMENTO	24.770.733.110	24.770.733.110	32.330.976.110	0
TOTALE CE2	24.770.733.110	24.770.733.110	32.330.976.110	0
CE2 06 - ENTI PUBBLICI DELL' AMMINISTRAZIONE CENTRALE				
CE3 01 - AIUTI ALL' INVESTIMENTO	200.593.109.620	200.593.109.620	164.772.911.470	0
TOTALE CE2	200.593.109.620	200.593.109.620	164.772.911.470	0
TOTALE CATEGORIA	225.363.842.730	225.363.842.730	197.103.887.580	0
TOTALE CF3	225.363.842.730	225.363.842.730	197.103.887.580	0
TOTALE CF2	887.201.890.291	272.456.272.730	197.195.420.250	615.351.157.661
TOTALE SEZIONE	17.049.103.909.561	12.452.469.978.090	399.836.011.935	4.740.916.183.061
SEZIONE XIII - AGRICOLTURA E ALIMENTAZIONE				
CF2 01 - AGRICOLTURA				
CF3 01 - SPESE COMUNI				
CATEGORIA XIV - CONCESSIONE DI CREDITI ED ANTICIPAZIONI PER FINALITA' PRODUTTIVE				
CE2 01 - AGLI ISTITUTI E AZIENDE DI CREDITO				
CE3 00 -	50.000.000.000	50.000.000.000	0	0
TOTALE CE2	50.000.000.000	50.000.000.000	0	0
TOTALE CATEGORIA	50.000.000.000	50.000.000.000	0	0
CATEGORIA XV - CONCESSIONE DI CREDITI ED ANTICIPAZIONI PER FINALITA' NON PRODUTTIVE				
CE2 06 - AGLI ALTRI ENTI PUBBLICI				
CE3 00 -	240.000.000.000	240.000.000.000	0	0
TOTALE CE2	240.000.000.000	240.000.000.000	0	0
TOTALE CATEGORIA	240.000.000.000	240.000.000.000	0	0
TOTALE CF3	290.000.000.000	290.000.000.000	0	0

ANALISI ECONOMICA DEL CONSUNTIVO SPESA 1997 PER SERVIZI PROGRAMMI E PROGETTI

MINISTERO DEL TESORO	IMPEGNI	PAGAMENTI COMPETENZA	PAGAMENTI RESIDUI	RESIDUI FINALI
CF3 02 - OPERE DI BONIFICA E DI MIGLIORAMENTO FONDIARIO				
CATEGORIA XII - TRASFERIMENTI				
CE2 02 - ALLE IMPRESE				
CE3 02 - ALTRI	4.460.860	4.460.860	0	0
TOTALE CE2	4.460.860	4.460.860	0	0
TOTALE CATEGORIA	4.460.860	4.460.860	0	0
TOTALE CF3	4.460.860	4.460.860	0	0
CF3 03 - INTERVENTI IN AGRICOLTURA				
CATEGORIA V - TRASFERIMENTI				
CE2 02 - ALLE IMPRESE				
CE3 01 - A.I.M.A.	314.200.108.000	0	0	349.200.108.000
CE3 09 - ALTRE	125.000.000.000	0	0	125.000.000.000
TOTALE CE2	439.200.108.000	0	0	474.200.108.000
TOTALE CATEGORIA	439.200.108.000	0	0	474.200.108.000
TOTALE CF3	439.200.108.000	0	0	474.200.108.000
TOTALE CF2	729.204.568.860	290.004.460.860	0	474.200.108.000
CF2 02 - ALIMENTAZIONE				
CF3 09 - ALTRI				
CATEGORIA VI - INTERESSI				
CE2 01 - SUL DEBITO PATRIMONIALE				
CE3 09 - ALTRI	385.770.015	380.725.325	0	5.044.690
TOTALE CE2	385.770.015	380.725.325	0	5.044.690
TOTALE CATEGORIA	385.770.015	380.725.325	0	5.044.690
TOTALE CF3	385.770.015	380.725.325	0	5.044.690
TOTALE CF2	385.770.015	380.725.325	0	5.044.690
TOTALE SEZIONE	729.590.338.875	290.385.186.185	0	474.205.152.690

ANALISI ECONOMICA DEL CONSUNTIVO SPESA 1997 PER SERVIZI PROGRAMMI E PROGETTI

MINISTERO DEL TESORO	IMPEGNI	PAGAMENTI COMPETENZA	PAGAMENTI RESIDUI	RESIDUI FINALI
SEZIONE XIV - INDUSTRIA, COMMERCIO E ARTIGIANATO				
CF2 01 - INDUSTRIA				
CF3 09 - ALTRI				
CATEGORIA V - TRASFERIMENTI				
CE2 02 - ALLE IMPRESE				
CE3 09 - ALTRE	46.202.997.990	606.142.990	3.252.363.760	89.520.523.110
TOTALE CE2	46.202.997.990	606.142.990	3.252.363.760	89.520.523.110
CE2 07 - AGLI ALTRI ENTI PUBBLICI				
CE3 01 - ENTI DELL' AMMINISTRAZIONE CENTRALE	1.418.605.238.200	1.418.605.238.200	5.302.408.970	265.976.732
TOTALE CE2	1.418.605.238.200	1.418.605.238.200	5.302.408.970	265.976.732
TOTALE CATEGORIA	1.464.808.236.190	1.419.211.381.190	8.554.772.730	89.786.499.842
CATEGORIA VI - INTERESSI				
CE2 01 - SUL DEBITO PATRIMONIALE				
CE3 09 - ALTRI	23.290.621.580	23.290.621.580	0	0
TOTALE CE2	23.290.621.580	23.290.621.580	0	0
TOTALE CATEGORIA	23.290.621.580	23.290.621.580	0	0
CATEGORIA XII - TRASFERIMENTI				
CE2 02 - ALLE IMPRESE				
CE3 01 - AIUTI ALL' INVESTIMENTO	790.598.074.000	108.766.819.230	141.104.103.400	765.037.851.065
CE3 02 - ALTRI	544.469.901.234	524.286.883.780	13.750.416.761	58.723.639.246
TOTALE CE2	1.335.067.975.234	633.053.703.010	154.854.520.161	823.761.490.311
CE2 06 - ENTI PUBBLICI DELL' AMMINISTRAZIONE CENTRALE				
CE3 01 - AIUTI ALL' INVESTIMENTO	297.000.000.000	297.000.000.000	10.000.000.000	51.153.000.000

ANALISI ECONOMICA DEL CONSUNTIVO SPESA 1997 PER SERVIZI PROGRAMMI E PROGETTI

MINISTERO DEL TESORO		IMPEGNI	PAGAMENTI COMPETENZA	PAGAMENTI RESIDUI	RESIDUI FINALI
CE3 02 - ALTRI		40.000.000.000	40.000.000.000	0	0
TOTALE CE2		337.000.000.000	337.000.000.000	10.000.000.000	51.153.000.000
TOTALE CATEGORIA	1.672.067.975.234	970.053.703.010	164.854.520.161	874.914.490.311	
CATEGORIA XIII - PARTECIPAZIONI AZIONARIE E CONFERIMENTI					
CE2 03 - ISTITUTI INTERNAZIONALI					
CE3 00 -		348.110.970.765	113.820.317.555	420.680.628.950	634.484.892.990
TOTALE CE2		348.110.970.765	113.820.317.555	420.680.628.950	634.484.892.990
TOTALE CATEGORIA		348.110.970.765	113.820.317.555	420.680.628.950	634.484.892.990
CATEGORIA XIV - CONCESSIONE DI CREDITI ED ANTICIPAZIONI PER FINALITA' PRODUTTIVE					
CE2 01 - AGLI ISTITUTI E AZIENDE DI CREDITO					
CE3 00 -		19.000.000.000	0	0	65.000.000.000
TOTALE CE2		19.000.000.000	0	0	65.000.000.000
TOTALE CATEGORIA		19.000.000.000	0	0	65.000.000.000
TOTALE CF3	3.527.277.803.769	2.526.376.023.335	594.089.921.841	1.664.185.883.143	
TOTALE CF2	3.527.277.803.769	2.526.376.023.335	594.089.921.841	1.664.185.883.143	
CF2 02 - COMMERCIO					
CF3 01 - COMMERCIO INTERNO					
CATEGORIA V - TRASFERIMENTI					
CE2 02 - ALLE IMPRESE					
CE3 09 - ALTRE		100.000.000.000	28.300.000.000	27.500.000.000	144.200.000.000
TOTALE CE2		100.000.000.000	28.300.000.000	27.500.000.000	144.200.000.000
TOTALE CATEGORIA		100.000.000.000	28.300.000.000	27.500.000.000	144.200.000.000
TOTALE CF3		100.000.000.000	28.300.000.000	27.500.000.000	144.200.000.000

ANALISI ECONOMICA DEL CONSUNTIVO SPESA 1997 PER SERVIZI PROGRAMMI E PROGETTI

MINISTERO DEL TESORO	IMPEGNI	PAGAMENTI COMPETENZA	PAGAMENTI RESIDUI	RESIDUI FINALI
CF3 02 - COMMERCIO ESTERO				
CATEGORIA V - TRASFERIMENTI				
CE2 02 - ALLE IMPRESE				
CE3 09 - ALTRE	1.221.999.999.992	1.198.605.082.042	30.013.726.591	23.394.917.950
TOTALE CE2	1.221.999.999.992	1.198.605.082.042	30.013.726.591	23.394.917.950
TOTALE CATEGORIA	1.221.999.999.992	1.198.605.082.042	30.013.726.591	23.394.917.950
CATEGORIA XII - TRASFERIMENTI				
CE2 02 - ALLE IMPRESE				
CE3 01 - AIUTI ALL' INVESTIMENTO	586.800.000.000	100.000.000.000	50.000.000.000	513.650.000.000
TOTALE CE2	586.800.000.000	100.000.000.000	50.000.000.000	513.650.000.000
TOTALE CATEGORIA	586.800.000.000	100.000.000.000	50.000.000.000	513.650.000.000
CATEGORIA XIV - CONCESSIONE DI CREDITI ED ANTICIPAZIONI PER FINALITA' PRODUTTIVE				
CE2 01 - AGLI ISTITUTI E AZIENDE DI CREDITO				
CE3 00 -	100.000.000.000	0	0	100.000.000.000
TOTALE CE2	100.000.000.000	0	0	100.000.000.000
TOTALE CATEGORIA	100.000.000.000	0	0	100.000.000.000
TOTALE CF3	1.908.799.999.992	1.298.605.082.042	80.013.726.591	637.044.917.950
TOTALE CF2	2.008.799.999.992	1.326.905.082.042	107.513.726.591	781.244.917.950
CF2 03 - ARTIGIANATO				
CF3 01 - SOSTEGNO ALL'ARTIGIANATO				
CATEGORIA XII - TRASFERIMENTI				
CE2 02 - ALLE IMPRESE				
CE3 02 - ALTRI	413.702.000.000	158.600.000.000	211.415.000.000	255.102.000.000
TOTALE CE2	413.702.000.000	158.600.000.000	211.415.000.000	255.102.000.000
TOTALE CATEGORIA	413.702.000.000	158.600.000.000	211.415.000.000	255.102.000.000

ANALISI ECONOMICA DEL CONSUNTIVO SPESA 1997 PER SERVIZI PROGRAMMI E PROGETTI

MINISTERO DEL TESORO	IMPEGNI	PAGAMENTI COMPETENZA	PAGAMENTI RESIDUI	RESIDUI FINALI
TOTALE CF3	413.702.000.000	158.600.000.000	211.415.000.000	255.102.000.000
TOTALE CF2	413.702.000.000	158.600.000.000	211.415.000.000	255.102.000.000
TOTALE SEZIONE	5.949.779.803.761	4.011.881.105.377	913.018.648.432	2.700.532.801.093
SEZIONE XV - INTERVENTI NELLE AREE DEPRESSE				
CF2 01 - SERVIZI GENERALI				
CATEGORIA XII - TRASFERIMENTI				
CE2 06 - ENTI PUBBLICI DELL' AMMINISTRAZIONE CENTRALE				
CE3 01 - AIUTI ALL' INVESTIMENTO	291.000.000.000	0	0	291.000.000.000
TOTALE CE2	291.000.000.000	0	0	291.000.000.000
TOTALE CATEGORIA	291.000.000.000	0	0	291.000.000.000
TOTALE CF2	291.000.000.000	0	0	291.000.000.000
CF2 02 - SVILUPPO ECONOMICO DEL MEZZOGIORNO				
CATEGORIA VI - INTERESSI				
CE2 01 - SUL DEBITO PATRIMONIALE				
CE3 09 - ALTRI	414.650.064.374	414.487.870.634	15.000.000.000	162.193.740
TOTALE CE2	414.650.064.374	414.487.870.634	15.000.000.000	162.193.740
TOTALE CATEGORIA	414.650.064.374	414.487.870.634	15.000.000.000	162.193.740
CATEGORIA XII - TRASFERIMENTI				
CE2 06 - ENTI PUBBLICI DELL' AMMINISTRAZIONE CENTRALE				
CE3 01 - AIUTI ALL' INVESTIMENTO	0	0	103.064.909.110	46.834.704.532
TOTALE CE2	0	0	103.064.909.110	46.834.704.532
TOTALE CATEGORIA	0	0	103.064.909.110	46.834.704.532
TOTALE CF2	414.650.064.374	414.487.870.634	118.064.909.110	46.996.898.272

ANALISI ECONOMICA DEL CONSUNTIVO SPESA 1997 PER SERVIZI PROGRAMMI E PROGETTI

MINISTERO DEL TESORO	IMPEGNI	PAGAMENTI COMPETENZA	PAGAMENTI RESIDUI	RESIDUI FINALI
CF2 03 - ALTRI INTERVENTI				
CATEGORIA VI - INTERESSI				
CE2 01 - SUL DEBITO PATRIMONIALE				
CE3 09 - ALTRI	711.738.423.405	711.738.423.405	0	0
TOTALE CE2	711.738.423.405	711.738.423.405	0	0
TOTALE CATEGORIA	711.738.423.405	711.738.423.405	0	0
TOTALE CF2	711.738.423.405	711.738.423.405	0	0
CF2 04 - FONDO DA RIPARTIRE				
CF3 01 - SPESE COMUNI				
CATEGORIA IV - ACQUISTO DI BENI E SERVIZI				
CE2 03 - ACQUISTO SERVIZI				
CE3 04 - COMPENSI PER INCARICHI SPECIALI	96.390.000	0	0	96.390.000
TOTALE CE2	96.390.000	0	0	96.390.000
TOTALE CATEGORIA	96.390.000	0	0	96.390.000
TOTALE CF3	96.390.000	0	0	96.390.000
CF3 02 - ENTI DI PROMOZIONE E SVILUPPO				
CATEGORIA XII - TRASFERIMENTI				
CE2 02 - ALLE IMPRESE				
CE3 01 - AIUTI ALL' INVESTIMENTO	200.000.000	0	4.082.000.000	9.280.000.000
CE3 02 - ALTRI	250.000.000.000	0	0	250.000.000.000
TOTALE CE2	250.200.000.000	0	4.082.000.000	259.280.000.000
TOTALE CATEGORIA	250.200.000.000	0	4.082.000.000	259.280.000.000
CATEGORIA XIV - CONCESSIONE DI CREDITI ED ANTICIPAZIONI PER FINALITA' PRODUTTIVE				

ANALISI ECONOMICA DEL CONSUNTIVO SPESA 1997 PER SERVIZI PROGRAMMI E PROGETTI

MINISTERO DEL TESORO	IMPEGNI	PAGAMENTI COMPETENZA	PAGAMENTI RESIDUI	RESIDUI FINALI
CE2 02 - ALLE ALTRE IMPRESE				
CE3 00 -	15.000.000.000	0	11.032.000.000	16.000.000.000
TOTALE CE2	15.000.000.000	0	11.032.000.000	16.000.000.000
TOTALE CATEGORIA	15.000.000.000	0	11.032.000.000	16.000.000.000
TOTALE CF3	265.200.000.000	0	15.114.000.000	275.280.000.000
CF3 03 - INTERVENTI VARI TRAMITE CASSA DEPOSITI E PRESTITI				
CATEGORIA V - TRASFERIMENTI				
CE2 07 - AGLI ALTRI ENTI PUBBLICI				
CE3 01 - ENTI DELL' AMMINISTRAZIONE CENTRALE	42.003.375.240	42.003.375.240	0	0
TOTALE CE2	42.003.375.240	42.003.375.240	0	0
TOTALE CATEGORIA	42.003.375.240	42.003.375.240	0	0
CATEGORIA XII - TRASFERIMENTI				
CE2 06 - ENTI PUBBLICI DELL' AMMINISTRAZIONE CENTRALE				
CE3 01 - AIUTI ALL' INVESTIMENTO	632.000.000.000	463.000.000.000	150.000.000.000	196.000.000.000
TOTALE CE2	632.000.000.000	463.000.000.000	150.000.000.000	196.000.000.000
TOTALE CATEGORIA	632.000.000.000	463.000.000.000	150.000.000.000	196.000.000.000
TOTALE CF3	674.003.375.240	505.003.375.240	150.000.000.000	196.000.000.000
CF3 04 - SETTORE INDUSTRIALE				
CATEGORIA XII - TRASFERIMENTI				
CE2 02 - ALLE IMPRESE				
CE3 01 - AIUTI ALL' INVESTIMENTO	159.243.268.075	154.247.526.405	13.080.705.285	4.995.741.670
TOTALE CE2	159.243.268.075	154.247.526.405	13.080.705.285	4.995.741.670
TOTALE CATEGORIA	159.243.268.075	154.247.526.405	13.080.705.285	4.995.741.670
TOTALE CF3	159.243.268.075	154.247.526.405	13.080.705.285	4.995.741.670

ANALISI ECONOMICA DEL CONSUNTIVO SPESA 1997 PER SERVIZI PROGRAMMI E PROGETTI

MINISTERO DEL TESORO	IMPEGNI	PAGAMENTI COMPETENZA	PAGAMENTI RESIDUI	RESIDUI FINALI
CF3 06 - FISCALIZZAZIONE ONERI SOCIALI				
CATEGORIA XII - TRASFERIMENTI				
CE2 02 - ALLE IMPRESE				
CE3 01 - AIUTI ALL' INVESTIMENTO	110.245.000.000	63.400.000.000	47.345.000.000	166.455.000.000
TOTALE CE2	110.245.000.000	63.400.000.000	47.345.000.000	166.455.000.000
CATEGORIA				
TOTALE CF3	110.245.000.000	63.400.000.000	47.345.000.000	166.455.000.000
CF3 07 - PROGETTI FIO				
CATEGORIA XII - TRASFERIMENTI				
CE2 06 - ENTI PUBBLICI DELL' AMMINISTRAZIONE CENTRALE				
CE3 01 - AIUTI ALL' INVESTIMENTO	33.000.000.000	15.000.000.000	61.767.000.000	18.000.000.000
TOTALE CE2	33.000.000.000	15.000.000.000	61.767.000.000	18.000.000.000
CATEGORIA				
TOTALE CF3	33.000.000.000	15.000.000.000	61.767.000.000	18.000.000.000
TOTALE CF2	1.241.788.033.315	737.650.901.645	287.306.705.285	660.827.131.670
TOTALE SEZIONE	2.659.176.521.094	1.863.877.195.684	405.371.614.395	998.824.029.942
SEZIONE XVI - OPERE ED INTERVENTI ECONOMICI NON ATTRIBUIBILI A PARTICOLARI SETTORI				
CF2 01 - SPESE GENERALI E COMUNI A PIU' SERVIZI				
CATEGORIA V - TRASFERIMENTI				
CE2 07 - AGLI ALTRI ENTI PUBBLICI				
CE3 01 - ENTI DELL' AMMINISTRAZIONE CENTRALE	58.427.773.000	40.000.000.000	0	18.427.773.000
TOTALE CE2	58.427.773.000	40.000.000.000	0	18.427.773.000
CATEGORIA				
TOTALE CF2	58.427.773.000	40.000.000.000	0	18.427.773.000

ANALISI ECONOMICA DEL CONSUNTIVO SPESA 1997 PER SERVIZI PROGRAMMI E PROGETTI

MINISTERO DEL TESORO	IMPEGNI	PAGAMENTI COMPETENZA	PAGAMENTI RESIDUI	RESIDUI FINALI
CF2 03 - OPERE IDRAULICHE				
CATEGORIA XII - TRASFERIMENTI				
CE2 06 - ENTI PUBBLICI DELL' AMMINISTRAZIONE CENTRALE				
CE3 01 - AIUTI ALL' INVESTIMENTO	37.633.351.090	37.633.351.090	0	0
TOTALE CE2	37.633.351.090	37.633.351.090	0	0
TOTALE CATEGORIA	37.633.351.090	37.633.351.090	0	0
TOTALE CF2	37.633.351.090	37.633.351.090	0	0
CF2 04 - OPERE VARIE				
CATEGORIA XII - TRASFERIMENTI				
CE2 02 - ALLE IMPRESE				
CE3 01 - AIUTI ALL' INVESTIMENTO	4.300.000.000	1.500.000.000	1.773.650.663	7.176.349.337
TOTALE CE2	4.300.000.000	1.500.000.000	1.773.650.663	7.176.349.337
TOTALE CATEGORIA	4.300.000.000	1.500.000.000	1.773.650.663	7.176.349.337
TOTALE CF2	4.300.000.000	1.500.000.000	1.773.650.663	7.176.349.337
CF2 06 - ALTRI				
CATEGORIA XII - TRASFERIMENTI				
CE2 02 - ALLE IMPRESE				
CE3 02 - ALTRI	61.661.474.000	0	0	61.661.474.000
TOTALE CE2	61.661.474.000	0	0	61.661.474.000
CE2 06 - ENTI PUBBLICI DELL' AMMINISTRAZIONE CENTRALE				
CE3 01 - AIUTI ALL' INVESTIMENTO	112.970.845.480	112.970.845.480	0	0
CE3 02 - ALTRI	745.090	745.090	0	0
TOTALE CE2	112.971.590.570	112.971.590.570	0	0
TOTALE CATEGORIA	174.633.064.570	112.971.590.570	0	61.661.474.000

ANALISI ECONOMICA DEL CONSUNTIVO SPESA 1997 PER SERVIZI PROGRAMMI E PROGETTI

MINISTERO DEL TESORO	IMPEGNI	PAGAMENTI COMPETENZA	PAGAMENTI RESIDUI	RESIDUI FINALI
CATEGORIA XIII - PARTECIPAZIONI AZIONARIE E CONFERIMENTI				
CE2 02 - ISTITUTI ED AZIENDE DI CREDITO				
CE3 00 -	100.000.000.000	81.111.111.110	977.206.348.000	18.888.888.890
TOTALE CE2	100.000.000.000	81.111.111.110	977.206.348.000	18.888.888.890
CE2 03 - ISTITUTI INTERNAZIONALI				
CE3 00 -	12.393.010.650	12.393.010.650	4.040.313.150	0
TOTALE CE2	12.393.010.650	12.393.010.650	4.040.313.150	0
TOTALE CATEGORIA	112.393.010.650	93.504.121.760	981.246.661.150	18.888.888.890
CATEGORIA XIV - CONCESSIONE DI CREDITI ED ANTICIPAZIONI PER FINALITA' PRODUTTIVE				
CE2 01 - AGLI ISTITUTI E AZIENDE DI CREDITO				
CE3 00 -	53.000.000.000	53.000.000.000	0	0
TOTALE CE2	53.000.000.000	53.000.000.000	0	0
TOTALE CATEGORIA	53.000.000.000	53.000.000.000	0	0
SEZIONE XVII - FINANZA REGIONALE E LOCALE				
CF2 01 - INTERVENTI A FAVORE DELLE REGIONI				
CF3 04 - REGOLAZIONI CONTABILI CON LE REGIONI SICILIANA E SARDA				
CATEGORIA V - TRASFERIMENTI				
CE2 04 - ALLE REGIONI E ALLE PROVINCE AUTONOME DI TRENTO E DI BOLZANO				
CE3 01 - COMPARTICIPAZIONI E SOMME SOSTITUTIVE DI TRIBUTI, CONTRIBUTI E COMPARTICIPAZIONI				
TOTALE CE2	188.157.451.332	188.157.451.332	9.688.519.231.194	0
TOTALE CATEGORIA	188.157.451.332	188.157.451.332	9.688.519.231.194	0
TOTALE SEZIONE	440.387.199.310	338.609.063.420	983.020.311.813	106.154.485.227
TOTALE CF2	340.026.075.220	259.475.712.330	981.246.661.150	80.550.362.890

ANALISI ECONOMICA DEL CONSUNTIVO SPESA 1997 PER SERVIZI PROGRAMMI E PROGETTI

MINISTERO DEL TESORO	IMPEGNI	PAGAMENTI COMPETENZA	PAGAMENTI RESIDUI	RESIDUI FINALI
TOTALE CF3	188.157.451.332	188.157.451.332	9.688.519.231.194	0
CF3 07 - FINANZIAMENTO DEI PROGRAMMI REGIONALI DI SVILUPPO				
CATEGORIA XII - TRASFERIMENTI CE2 04 - ALLE REGIONI				
CE3 01 - AIUTI ALL' INVESTIMENTO	87.950.000.000	8.203.364.517	7.628.000.000	160.068.635.483
TOTALE CE2	87.950.000.000	8.203.364.517	7.628.000.000	160.068.635.483
TOTALE CATEGORIA	87.950.000.000	8.203.364.517	7.628.000.000	160.068.635.483
TOTALE CF3	87.950.000.000	8.203.364.517	7.628.000.000	160.068.635.483
CF3 09 - ALTRI				
CATEGORIA XII - TRASFERIMENTI CE2 04 - ALLE REGIONI				
CE3 01 - AIUTI ALL' INVESTIMENTO	100.329.000.000	0	26.285.628.960	253.992.130.630
TOTALE CE2	100.329.000.000	0	26.285.628.960	253.992.130.630
TOTALE CATEGORIA	100.329.000.000	0	26.285.628.960	253.992.130.630
TOTALE CF3	100.329.000.000	0	26.285.628.960	253.992.130.630
TOTALE CF2	376.436.451.332	196.360.815.849	9.722.432.860.154	414.060.766.113
CF2 02 - INTERVENTI A FAVORE DI PROVINCE, COMUNI E ALTRI ENTI LOCALI CF3 03 - CONTRIBUTI VARI				
CATEGORIA XII - TRASFERIMENTI CE2 07 - ENTI PUBBLICI DELL' AMMINISTRAZIONE LOCALE				
CE3 01 - AIUTI ALL' INVESTIMENTO	0	0	543.924.725	10.000.000.000
TOTALE CE2	0	0	543.924.725	10.000.000.000
TOTALE CATEGORIA	0	0	543.924.725	10.000.000.000
TOTALE CF3	0	0	543.924.725	10.000.000.000

ANALISI ECONOMICA DEL CONSUNTIVO SPESA 1997 PER SERVIZI PROGRAMMI E PROGETTI

MINISTERO DEL TESORO	IMPEGNI	PAGAMENTI COMPETENZA	PAGAMENTI RESIDUI	RESIDUI FINALI
CF3 09 - ALTRI				
CATEGORIA V - TRASFERIMENTI				
CE2 05 - ALLE PROVINCE ED AI COMUNI				
CE3 09 - ALTRI	15.246.998.990	14.771.998.990	2.447.382.320	600.800.500
TOTALE CE2	15.246.998.990	14.771.998.990	2.447.382.320	600.800.500
CE2 07 - AGLI ALTRI ENTI PUBBLICI				
CE3 01 - ENTI DELL' AMMINISTRAZIONE CENTRALE	121.376.222.750	121.376.222.750	0	0
TOTALE CE2	121.376.222.750	121.376.222.750	0	0
TOTALE CATEGORIA	136.623.221.740	136.148.221.740	2.447.382.320	600.800.500
CATEGORIA XII - TRASFERIMENTI				
CE2 05 - ALLE PROVINCE ED AI COMUNI				
CE3 01 - AIUTI ALL' INVESTIMENTO	0	0	119.305.590.500	11.923.900.000
TOTALE CE2	0	0	119.305.590.500	11.923.900.000
CE2 06 - ENTI PUBBLICI DELL' AMMINISTRAZIONE CENTRALE				
CE3 01 - AIUTI ALL' INVESTIMENTO	665.421.607.820	646.239.768.700	7.300.700.140	59.047.133.635
TOTALE CE2	665.421.607.820	646.239.768.700	7.300.700.140	59.047.133.635
CE2 07 - ENTI PUBBLICI DELL' AMMINISTRAZIONE LOCALE				
CE3 01 - AIUTI ALL' INVESTIMENTO	54.279.791.470	54.279.791.470	0	0
CE3 02 - ALTRI	36.000.000.000	0	27.187.939.180	67.863.745.860
TOTALE CE2	90.279.791.470	54.279.791.470	27.187.939.180	67.863.745.860
TOTALE CATEGORIA	755.701.399.290	700.519.560.170	153.794.229.820	138.834.779.495
TOTALE CF3	892.324.621.030	836.667.781.910	156.241.612.140	139.435.579.995
TOTALE CF2	892.324.621.030	836.667.781.910	156.785.536.865	149.435.579.995
TOTALE SEZIONE	1.268.761.072.362	1.033.028.597.759	9.879.218.397.019	563.496.346.108

ANALISI ECONOMICA DEL CONSUNTIVO SPESA 1997 PER SERVIZI PROGRAMMI E PROGETTI

MINISTERO DEL TESORO	IMPEGNI	PAGAMENTI COMPETENZA	PAGAMENTI RESIDUI	RESIDUI FINALI
SEZIONE XVIII - PROTEZIONE CIVILE E PUBBLICHE CALAMITA'				
CF2 01 - PUBBLICHE CALAMITA'				
CATEGORIA VI - INTERESSI				
CE2 01 - SUL DEBITO PATRIMONIALE				
CE3 09 - ALTRI	188.091.107.380	188.039.486.655	108.790.525	51.620.725
TOTALE CE2	188.091.107.380	188.039.486.655	108.790.525	51.620.725
TOTALE CATEGORIA	188.091.107.380	188.039.486.655	108.790.525	51.620.725
CATEGORIA XII - TRASFERIMENTI				
CE2 02 - ALLE IMPRESE				
CE3 02 - ALTRI	1.216.965.731	119.909.380	2.543.294.465	7.434.440.358
TOTALE CE2	1.216.965.731	119.909.380	2.543.294.465	7.434.440.358
TOTALE CATEGORIA	1.216.965.731	119.909.380	2.543.294.465	7.434.440.358
CATEGORIA XIV - CONCESSIONE DI CREDITI ED ANTICIPAZIONI PER FINALITA' PRODUTTIVE				
CE2 02 - ALLE ALTRE IMPRESE				
CE3 00 -				
	15.856.307.500	4.771.997.500	10.710.050.000	16.707.355.000
TOTALE CE2	15.856.307.500	4.771.997.500	10.710.050.000	16.707.355.000
TOTALE CATEGORIA	15.856.307.500	4.771.997.500	10.710.050.000	16.707.355.000
TOTALE	205.164.380.611	192.931.393.535	13.362.134.990	24.193.416.083
CF3 02 - AVVERSITA' ATMOSFERICHE				
CATEGORIA V - TRASFERIMENTI				
CE2 07 - AGLI ALTRI ENTI PUBBLICI				
CE3 01 - ENTI DELL' AMMINISTRAZIONE CENTRALE	12.000.000.000	11.831.968.980	0	168.031.020
TOTALE CE2	12.000.000.000	11.831.968.980	0	168.031.020
TOTALE CATEGORIA	12.000.000.000	11.831.968.980	0	168.031.020

ANALISI ECONOMICA DEL CONSUNTIVO SPESA 1997 PER SERVIZI PROGRAMMI E PROGETTI

MINISTERO DEL TESORO	IMPEGNI	PAGAMENTI COMPETENZA	PAGAMENTI RESIDUI	RESIDUI FINALI
CATEGORIA VII - POSTE CORRETTIVE E COMPENSATIVE DELLE ENTRATE				
CE2 03 - ALTRE POSTE CORRETTIVE				
CE3 00 -	0	0	50.000.000.000	0
TOTALE CE2	0	0	50.000.000.000	0
TOTALE CATEGORIA	0	0	50.000.000.000	0
CATEGORIA XII - TRASFERIMENTI				
CE2 02 - ALLE IMPRESE				
CE3 02 - ALTRI	135.200.107.595	135.200.107.595	40.000.000.000	7.400.000.000
TOTALE CE2	135.200.107.595	135.200.107.595	40.000.000.000	7.400.000.000
CE2 07 - ENTI PUBBLICI DELL' AMMINISTRAZIONE LOCALE				
CE3 01 - AIUTI ALL' INVESTIMENTO	133.000.000.000	5.252.129.230	127.076.889.270	127.747.870.770
CE3 02 - ALTRI	65.000.000.000	0	64.565.907.240	123.712.404.385
TOTALE CE2	198.000.000.000	5.252.129.230	191.642.796.510	251.460.275.155
TOTALE CATEGORIA	333.200.107.595	140.452.236.825	231.642.796.510	258.860.275.155
TOTALE CF3	345.200.107.595	152.284.205.805	281.642.796.510	259.028.306.175
TOTALE CF2	550.364.488.206	345.215.599.340	295.004.931.500	283.221.722.258
TOTALE SEZIONE	550.364.488.206	345.215.599.340	295.004.931.500	283.221.722.258
SEZIONE XX - INTERESSI DI DEBITI				
CF2 01 - SUL DEBITO PUBBLICO PATRIMONIALE				
CATEGORIA VI - INTERESSI				
CE2 01 - SUL DEBITO PATRIMONIALE				
CE3 01 - DEBITO PUBBLICO	142.984.181.040.855	142.820.889.948.490	1.177.777.697.830	179.369.362.766

ANALISI ECONOMICA DEL CONSUNTIVO SPESA 1997 PER SERVIZI PROGRAMMI E PROGETTI

MINISTERO DEL TESORO	IMPEGNI	PAGAMENTI COMPETENZA	PAGAMENTI RESIDUI	RESIDUI FINALI
CE3 02 - MUTUI COL CONSORZIO DI CREDITO PER LE OPERE PUBBLICHE	604.475.000.000	604.475.000.000	0	0
CE3 09 - ALTRI	4.002.440.172.470	3.991.392.570.730	422.076.123.480	66.064.731.721
TOTALE CE2	147.591.096.213.325	147.416.757.519.220	1.599.853.821.310	245.434.094.487
TOTALE CATEGORIA	147.591.096.213.325	147.416.757.519.220	1.599.853.821.310	245.434.094.487
TOTALE CF2	147.591.096.213.325	147.416.757.519.220	1.599.853.821.310	245.434.094.487
CF2 02 - SU DEBITI DI TESORERIA FLUTTUANTI				
CATEGORIA VI - INTERESSI				
CE2 02 - SU DEBITI DI TESORERIA E FLUTTUANTI				
CE3 01 - BUONI DEL TESORO ORDINARI	27.258.183.819.500	27.258.183.819.500	0	0
CE3 02 - CONTI CORRENTI DI TESORERIA	11.213.158.250.584	11.212.636.115.254	0	522.135.330
TOTALE CE2	38.471.342.070.084	38.470.819.934.754	0	522.135.330
TOTALE CATEGORIA	38.471.342.070.084	38.470.819.934.754	0	522.135.330
TOTALE CF2	38.471.342.070.084	38.470.819.934.754	0	522.135.330
TOTALE SEZIONE	186.062.438.283.409	185.887.577.453.974	1.599.853.821.310	245.956.229.817
SEZIONE XXI - ONERI NON RIPARTIBILI				
CF2 01 - ONERI IN DIPENDENZA DELLA GUERRA				
CF3 01 - SPESE PER L'ESECUZIONE DEL TRATTATO DI PACE				
CATEGORIA IV - ACQUISTO DI BENI E SERVIZI				
CE2 03 - ACQUISTO SERVIZI				
CE3 02 - COMMISSIONI, COMITATI, CONSIGLI	405.200.000	167.805.930	106.896.585	375.219.420
TOTALE CE2	405.200.000	167.805.930	106.896.585	375.219.420
TOTALE CATEGORIA	405.200.000	167.805.930	106.896.585	375.219.420

ANALISI ECONOMICA DEL CONSUNTIVO SPESA 1997 PER SERVIZI PROGRAMMI E PROGETTI

MINISTERO DEL TESORO	IMPEGNI	PAGAMENTI COMPETENZA	PAGAMENTI RESIDUI	RESIDUI FINALI
CATEGORIA V - TRASFERIMENTI				
CE2 08 - ALL' ESTERO				
CE3 09 - ALTRI	67.679.709.645	41.981.743.765	4.901.938.355	30.137.687.027
TOTALE CE2	67.679.709.645	41.981.743.765	4.901.938.355	30.137.687.027
TOTALE CATEGORIA	67.679.709.645	41.981.743.765	4.901.938.355	30.137.687.027
TOTALE CF3	68.084.909.645	42.149.549.695	5.008.834.940	30.512.906.447
CF3 02 - RISARCIMENTO DANNI DI GUERRA				
CATEGORIA IV - ACQUISTO DI BENI E SERVIZI				
CE2 09 - ALTRE SPESE PER BENI E SERVIZI				
CE3 09 - ALTRE	5.300.000.000	0	0	13.652.163.995
TOTALE CE2	5.300.000.000	0	0	13.652.163.995
TOTALE CATEGORIA	5.300.000.000	0	0	13.652.163.995
CATEGORIA V - TRASFERIMENTI				
CE2 01 - ALLE FAMIGLIE E AD ISTITUZIONI SOCIALI				
CE3 02 - RISARCIMENTO DANNI DI GUERRA	1.280.365.863	1.169.372.750	130.348.620	315.209.306
TOTALE CE2	1.280.365.863	1.169.372.750	130.348.620	315.209.306
TOTALE CATEGORIA	1.280.365.863	1.169.372.750	130.348.620	315.209.306
TOTALE CF3	6.580.365.863	1.169.372.750	130.348.620	13.967.373.301
TOTALE CF2	74.665.275.508	43.318.922.445	5.139.183.560	44.480.279.748
CF2 02 - POSTE RETTIFICATIVE DELLE ENTRATE				
CF3 01 - RESTITUZIONE E RIMBORSI D'IMPOSTE				
CATEGORIA VII - POSTE CORRETTIVE E COMPENSATIVE DELLE ENTRATE				
CE2 03 - ALTRE POSTE CORRETTIVE				

ANALISI ECONOMICA DEL CONSUNTIVO SPESA 1997 PER SERVIZI PROGRAMMI E PROGETTI

MINISTERO DEL TESORO	IMPEGNI	PAGAMENTI COMPETENZA	PAGAMENTI RESIDUI	RESIDUI FINALI
CE3 00 -	0	0	71.117.896.000	0
TOTALE CE2	0	0	71.117.896.000	0
TOTALE CATEGORIA	0	0	71.117.896.000	0
TOTALE CF3	0	0	71.117.896.000	0
CF3 09 - ALTRE				
CATEGORIA VII - POSTE CORRETTIVE E COMPENSATIVE DELLE ENTRATE				
CE2 01 - RESTITUZIONI E RIMBORSI				
CE3 09 - ALTRE	7.915.967.516	6.259.136.763	247.602.923	1.859.664.688
TOTALE CE2	7.915.967.516	6.259.136.763	247.602.923	1.859.664.688
TOTALE CATEGORIA	7.915.967.516	6.259.136.763	247.602.923	1.859.664.688
TOTALE CF3	7.915.967.516	6.259.136.763	247.602.923	1.859.664.688
TOTALE CF2	7.915.967.516	6.259.136.763	71.365.498.923	1.859.664.688
CF2 06 - ALTRE SPESE				
CATEGORIA IV - ACQUISTO DI BENI E SERVIZI				
CE2 03 - ACQUISTO SERVIZI				
CE3 01 - POSTALI, TELEGRAFICHE, TELEFONICHE	80.000.000.000	20.881.983.450	59.118.016.550	59.271.154.000
CE3 09 - ALTRE	208.220.396.990	208.147.214.540	88.104.600	73.182.450
TOTALE CE2	288.220.396.990	229.029.197.990	59.206.121.150	59.344.336.450
TOTALE CATEGORIA	288.220.396.990	229.029.197.990	59.206.121.150	59.344.336.450
CATEGORIA V - TRASFERIMENTI				
CE2 07 - AGLI ALTRI ENTI PUBBLICI				
CE3 01 - ENTI DELL' AMMINISTRAZIONE CENTRALE	15.000.000.000	0	0	15.000.000.000

ANALISI ECONOMICA DEL CONSUNTIVO SPESA 1997 PER SERVIZI PROGRAMMI E PROGETTI

MINISTERO DEL TESORO	IMPEGNI	PAGAMENTI COMPETENZA	PAGAMENTI RESIDUI	RESIDUI FINALI
CE3 09 - ALTRI	100.000.000.000	0	0	100.000.000.000
TOTALE CE2	115.000.000.000	0	0	115.000.000.000
TOTALE CATEGORIA	115.000.000.000	0	0	115.000.000.000
CATEGORIA VI - INTERESSI				
CE2 01 - SUL DEBITO PATRIMONIALE				
CE3 09 - ALTRI	600.000.000.000	426.173.957.135	168.298.835	173.826.042.865
TOTALE CE2	600.000.000.000	426.173.957.135	168.298.835	173.826.042.865
TOTALE CATEGORIA	600.000.000.000	426.173.957.135	168.298.835	173.826.042.865
CATEGORIA XIV - CONCESSIONE DI CREDITI ED ANTICIPAZIONI PER FINALITA' PRODUTTIVE				
CE2 02 - ALLE ALTRE IMPRESE				
CE3 00 -	463.993.698.575	409.893.698.575	33.778.825.045	54.100.000.000
TOTALE CE2	463.993.698.575	409.893.698.575	33.778.825.045	54.100.000.000
TOTALE CATEGORIA	463.993.698.575	409.893.698.575	33.778.825.045	54.100.000.000
TOTALE CF2	-1.467.214.095.565	1.065.096.853.700	93.153.245.030	402.270.379.315
TOTALE SEZIONE	1.549.795.338.589	1.114.674.912.908	169.657.927.513	448.610.323.751
TOTALE RUBRICA	289.199.544.322.940	277.956.918.984.944	17.030.094.813.297	13.549.072.430.139

ANALISI ECONOMICA DEL CONSUNTIVO SPESA 1997 PER SERVIZI PROGRAMMI E PROGETTI

MINISTERO DEL TESORO	IMPEGNI	PAGAMENTI COMPETENZA	PAGAMENTI RESIDUI	RESIDUI FINALI
RUBRICA 3 - SERVIZI DEL PROVVEDITORATO GENERALE DELLO STATO				
SEZIONE I - AMMINISTRAZIONE GENERALE				
CF2 04 - SERVIZI DEL TESORO E DEL BILANCIO				
CF3 02 - PROVVEDITORATO GENERALE DELLO STATO				
CATEGORIA II - PERSONALE IN ATTIVITA' DI SERVIZIO				
CE2 02 - PERSONALE AMMINISTRATIVO (IMPIEGATI, TECNICI E OPERAI)				
CE3 01 - STIPENDI, RETRIBUZIONI E ALTRI ASSEGNI FISSI	3.578.316.903	3.577.352.513	0	964.390
CE3 02 - INDENNITA' DI MISSIONE E RIMBORSO SPESE DI VIAGGIO ALL'INTERNO	217.597.563	195.400.855	29.737.818	34.155.950
CE3 04 - COMPENSI PER LAVORO STRAORDINARIO	453.286.891	350.556.287	76.333.740	111.049.637
CE3 09 - ALTRE INDENNITA'	8.910.317	5.851.807	1.715.319	3.922.262
CE3 10 - INDENNITA' DI MISSIONE E RIMBORSO SPESE DI VIAGGIO ALL'ESTERO	25.724.933	22.354.347	1.119.413	3.707.597
TOTALE CE2	4.283.836.607	4.151.515.809	108.906.290	153.799.836
TOTALE CATEGORIA	4.283.836.607	4.151.515.809	108.906.290	153.799.836
CATEGORIA IV - ACQUISTO DI BENI E SERVIZI				
CE2 01 - ACQUISTO DI BENI DUREVOLI E DI CONSUMO				
CE3 01 - PUBBLICAZIONI, BIBLIOTECHE E MATERIALE BIBLIOGRAFICO	20.000.000	10.430.900	1.057.000	11.412.100
CE3 02 - CANCELLERIA, CARTA, STAMPATI, MACCHINE PER UFFICI E MOBILI	744.640.012.269	637.340.519.659	127.198.804.883	155.336.397.500
CE3 03 - MEZZI DI TRASPORTO E ACCESSORI	862.233.707	489.936.060	2.019.997.505	373.255.912
CE3 06 - ALIMENTARI, CALZATURE, VESTIARIO E ARTICOLI TESSILI	515.168.171	40.525.870	6.286.676.431	4.869.769.714

ANALISI ECONOMICA DEL CONSUNTIVO SPESA 1997 PER SERVIZI PROGRAMMI E PROGETTI

MINISTERO DEL TESORO	IMPEGNI	PAGAMENTI COMPETENZA	PAGAMENTI RESIDUI	RESIDUI FINALI
CE3 07 - COMBUSTIBILI, PETROLIO E DERIVATI, ENERGIA ELETTRICA	192.346.382.450	156.891.632.135	42.099.663.902	37.731.850.992
TOTALE CE2	938.383.796.597	794.773.044.624	177.606.199.721	198.322.686.218
CE2 02 - SPESE PER LOCALI ED OPERE IMMOBILIARI				
CE3 01 - FITTO	3.674.711.852	1.374.450.000	1.020.461.195	2.300.261.852
TOTALE CE2	3.674.711.852	1.374.450.000	1.020.461.195	2.300.261.852
CE2 03 - ACQUISTO SERVIZI				
CE3 02 - COMMISSIONI, COMITATI, CONSIGLI	17.878.184	41.020	6.186.817	32.641.367
CE3 08 - STUDI, INDAGINI, RILEVAZIONI E STATISTICHE	98.945.810	98.945.810	0	0
CE3 09 - ALTRE	5.000.000.000	5.000.000.000	0	0
TOTALE CE2	5.116.823.994	5.098.986.830	6.186.817	32.641.367
CE2 04 - SERVIZI MECCANOGRAFICI ED ELETTRONICI				
CE3 00 -	245.010.500	245.010.500	0	0
TOTALE CE2	245.010.500	245.010.500	0	0
CE2 09 - ALTRE SPESE PER BENI E SERVIZI				
CE3 01 - SPESE DI RAPPRESENTANZA	4.200.000	4.200.000	0	0
CE3 05 - RELAZIONI PUBBLICHE, CORSI, INFORMAZIONI E PROPAGANDA	11.111.111	2.997.500	0	8.113.611
CE3 08 - SPESE DI COPIA, STAMPA, CARTA BOLLATA, REGISTRAZIONE E VARIE INERENTI AI CONTRATTI	60.000.000	34.740.000	0	26.490.000
TOTALE CE2	75.311.111	41.937.500	0	34.603.611
TOTALE CATEGORIA	947.495.654.054	801.533.429.454	178.632.847.733	200.690.193.048
TOTALE CF3	951.779.490.661	805.684.945.263	178.741.754.023	200.843.992.884
TOTALE CF2	951.779.490.661	805.684.945.263	178.741.754.023	200.843.992.884
TOTALE SEZIONE	951.779.490.661	805.684.945.263	178.741.754.023	200.843.992.884

ANALISI ECONOMICA DEL CONSUNTIVO SPESA 1997 PER SERVIZI PROGRAMMI E PROGETTI

MINISTERO DEL TESORO	IMPEGNI	PAGAMENTI COMPETENZA	PAGAMENTI RESIDUI	RESIDUI FINALI
SEZIONE XII - TRASPORTI, NAVIGAZIONE E COMUNICAZIONI				
CF2 07 - POSTE E TELECOMUNICAZIONI				
CF3 01 - SERVIZI GENERALI				
CATEGORIA IV - ACQUISTO DI BENI E SERVIZI				
CE2 01 - ACQUISTO DI BENI DUREVOLI E DI CONSUMO	155.500.000.000	155.500.000.000	0	0
CE3 02 - CANCELLERIA, CARTA, STAMPATI, MACCHINE PER UFFICI E MOBILI				
TOTALE CE2	155.500.000.000	155.500.000.000	0	0
TOTALE CATEGORIA	155.500.000.000	155.500.000.000	0	0
TOTALE CF3	155.500.000.000	155.500.000.000	0	0
TOTALE CF2	155.500.000.000	155.500.000.000	0	0
TOTALE SEZIONE	155.500.000.000	155.500.000.000	0	0
SEZIONE XV - INTERVENTI NELLE AREE DEPRESSE				
CF2 04 - FONDO DA RIPARTIRE				
CF3 01 - SPESE COMUNI				
CATEGORIA IV - ACQUISTO DI BENI E SERVIZI				
CE2 01 - ACQUISTO DI BENI DUREVOLI E DI CONSUMO				
CE3 02 - CANCELLERIA, CARTA, STAMPATI, MACCHINE PER UFFICI E MOBILI	0	0	10.340.645.020	1.527.613.315
TOTALE CE2	0	0	10.340.645.020	1.527.613.315
TOTALE CATEGORIA	0	0	10.340.645.020	1.527.613.315
TOTALE CF3	0	0	10.340.645.020	1.527.613.315
TOTALE CF2	0	0	10.340.645.020	1.527.613.315
TOTALE SEZIONE	0	0	10.340.645.020	1.527.613.315
SEZIONE XXI - ONERI NON RIPARTIBILI				

ANALISI ECONOMICA DEL CONSUNTIVO SPESA 1997 PER SERVIZI PROGRAMMI E PROGETTI

MINISTERO DEL TESORO		IMPEGNI	PAGAMENTI COMPETENZA	PAGAMENTI RESIDUI	RESIDUI FINALI
CF2 03 - AMMORTAMENTI					
CF3 01 - BENI MOBILI					
CATEGORIA VIII - AMMORTAMENTI					
CE2 01 - BENI MOBILI					
CE3 00 -		827.673.000.000	827.673.000.000	0	0
TOTALE CE2		827.673.000.000	827.673.000.000	0	0
TOTALE CATEGORIA		827.673.000.000	827.673.000.000	0	0
TOTALE CF3		827.673.000.000	827.673.000.000	0	0
TOTALE CF2		827.673.000.000	827.673.000.000	0	0
TOTALE SEZIONE		827.673.000.000	827.673.000.000	0	0
TOTALE RUBRICA		1.934.952.490.661	1.788.857.945.263	189.082.399.043	202.371.606.199

ANALISI ECONOMICA DEL CONSUNTIVO SPESA 1997 PER SERVIZI PROGRAMMI E PROGETTI

MINISTERO DEL TESORO	IMPEGNI	PAGAMENTI COMPETENZA	PAGAMENTI RESIDUI	RESIDUI FINALI
RUBRICA 4 - SERVIZI PERIFERICI DEL TESORO				
SEZIONE I - AMMINISTRAZIONE GENERALE				
CF2 04 - SERVIZI DEL TESORO E DEL BILANCIO				
CF3 03 - SERVIZI CENTRALI DEL TESORO				
CATEGORIA IV - ACQUISTO DI BENI E SERVIZI				
CE2 02 - SPESE PER LOCALI ED OPERE IMMOBILIARI				
CE3 01 - FITTO	37.766.746.984	32.548.840.116	1.061.989.580	10.151.669.973
CE3 02 - MANUTENZIONE, RIPARAZIONE, ADATTAMENTO, RISCALDAMENTO	1.928.474.020	1.139.281.985	482.665.151	812.749.082
TOTALE CE2	39.695.221.004	33.688.122.101	1.544.654.731	10.964.419.055
TOTALE CATEGORIA	39.695.221.004	33.688.122.101	1.544.654.731	10.964.419.055
CATEGORIA IX - SOMME NON ATTRIBIBILI				
CE2 04 - SPESE PER LITI, ARBITRAGGI, RISARCIMENTI E ACCESSORI				
CE3 00 -	194.863.635	143.776.840	611.845.144	256.411.632
TOTALE CE2	194.863.635	143.776.840	611.845.144	256.411.632
TOTALE CATEGORIA	194.863.635	143.776.840	611.845.144	256.411.632
TOTALE CF3	39.890.084.639	33.831.898.941	2.156.499.875	11.220.830.687
CF3 04 - SERVIZI SPECIALI E PERIFERICI DEL TESORO				
CATEGORIA II - PERSONALE IN ATTIVITA' DI SERVIZIO				
CE2 02 - PERSONALE AMMINISTRATIVO (IMPIEGATI, TECNICI E OPERAI)				
CE3 01 - STIPENDI, RETRIBUZIONI E ALTRI ASSEGNI FISSI	346.316.173.427	346.307.056.287	21.310.751.162	9.117.140
CE3 02 - INDENNITA' DI MISSIONE E RIMBORSO SPESE DI VIAGGIO ALL'INTERNO	2.262.234.054	1.909.746.917	47.725.958	387.042.146
CE3 03 - INDENNITA' DI TRASFERIMENTO E RIMBORSO SPESE DI VIAGGIO	64.459.139	25.329.940	2.784.825	41.825.199

ANALISI ECONOMICA DEL CONSUNTIVO SPESA 1997 PER SERVIZI PROGRAMMI E PROGETTI

MINISTERO DEL TESORO	IMPEGNI	PAGAMENTI		RESIDUI FINALI
		COMPETENZA	RESIDUI	
CE3 04 - COMPENSI PER LAVORO STRAORDINARIO	11.192.385.906	9.145.411.289	1.022.384.755	3.438.210.559
CE3 09 - ALTRE INDENNITA'	168.712.068	131.168.561	9.322.299	47.706.265
CE3 11 - INTERVENTI INCENTIVANTI LA PRODUTTIVITA'	789.942.767	723.281.827	360.052.642	347.266.764
CE3 12 - INCENTIVI PER IL MIGLIORAMENTO DELLA PRODUTTIVITA' E DELLA QUALITA' DEI SERVIZI	14.658.335.188	5.233.764.289	8.986.601.920	10.967.545.976
CE3 15 - ONERI CONNESSI ALLA CONCESSIONE DEI BUONI PASTO AL PERSONALE	8.437.438.250	4.086.838.430	5.350.708.027	8.272.714.293
TOTALE CE2	383.889.680.799	367.562.597.540	37.090.331.588	23.511.428.342
TOTALE CATEGORIA	383.889.680.799	367.562.597.540	37.090.331.588	23.511.428.342
CATEGORIA IV - ACQUISTO DI BENI E SERVIZI				
CE2 01 - ACQUISTO DI BENI DUREVOLI E DI CONSUMO				
CE3 01 - PUBBLICAZIONI, BIBLIOTECHE E MATERIALE BIBLIOGRAFICO	16.411.570	16.411.570	0	0
CE3 02 - CANCELLERIA, CARTA, STAMPATI, MACCHINE PER UFFICI E MOBILI	9.045.782.878	8.277.010.780	374.945.125	807.600.033
CE3 03 - MEZZI DI TRASPORTO E ACCESSORI	163.756.860	153.760.510	9.918.025	10.087.795
TOTALE CE2	9.225.951.308	8.447.182.860	384.863.150	817.687.828
CE2 03 - ACQUISTO SERVIZI				
CE3 02 - COMMISSIONI, COMITATI, CONSIGLI	1.435.302	46.006	608.308	1.586.628
CE3 05 - SPESE PER ACCERTAMENTI SANITARI	273.619.084	9.839.134	7.403.420	269.809.950
CE3 06 - SPESE PER CURE, RICOVERI, PROTESI	4.779.251	4.759.680	1.484.928	334.643
CE3 08 - STUDI, INDAGINI, RILEVAZIONI E STATISTICHE	0	0	189.419.420	10.500.580
TOTALE CE2	279.833.637	14.644.820	198.916.076	282.231.801

ANALISI ECONOMICA DEL CONSUNTIVO SPESA 1997 PER SERVIZI PROGRAMMI E PROGETTI

MINISTERO DEL TESORO	IMPEGNI	PAGAMENTI COMPETENZA	PAGAMENTI RESIDUI	RESIDUI FINALI
CE2 04 - SERVIZI MECCANOGRAFICI ED ELETTRONICI				
CE3 00 -	12.920.621.415	10.126.407.383	3.440.711.269	3.071.906.001
TOTALE CE2	12.920.621.415	10.126.407.383	3.440.711.269	3.071.906.001
CE2 09 - ALTRE SPESE PER BENI E SERVIZI				
CE3 05 - RELAZIONI PUBBLICHE, CORSI, INFORMAZIONI E PROPAGANDA	15.000.000	5.880.000	32.000.000	9.120.000
TOTALE CE2	15.000.000	5.880.000	32.000.000	9.120.000
TOTALE CATEGORIA	22.441.406.360	18.594.115.063	4.056.490.495	4.180.945.630
CATEGORIA V - TRASFERIMENTI				
CE2 01 - ALLE FAMIGLIE E AD ISTITUZIONI SOCIALI				
CE3 06 - EQUO INDENNIZZO	118.517.030	110.051.030	85.364.910	8.466.000
TOTALE CE2	118.517.030	110.051.030	85.364.910	8.466.000
TOTALE CATEGORIA	118.517.030	110.051.030	85.364.910	8.466.000
CATEGORIA XI - BENI MOBILI, MACCHINE ED ATTREZZATURE TECNICO-SCIENTIFICHE A CARICO DIRETTO DELLO STATO				
CE2 04 - SERVIZI MECCANOGRAFICI ED ELETTRONICI				
CE3 00 -	17.500.000.000	877.576.635	3.312.438.048	25.611.976.206
TOTALE CE2	17.500.000.000	877.576.635	3.312.438.048	25.611.976.206
TOTALE CATEGORIA	17.500.000.000	877.576.635	3.312.438.048	25.611.976.206
TOTALE CF3	423.949.604.189	387.144.340.268	44.544.625.041	53.312.816.178
CF3 06 - RAGIONERIA GENERALE DELLO STATO				
CATEGORIA IV - ACQUISTO DI BENI E SERVIZI				
CE2 03 - ACQUISTO SERVIZI				
CE3 01 - POSTALI, TELEGRAFICHE, TELEFONICHE	2.177.151.559	2.029.845.269	135.494.790	151.387.290
TOTALE CE2	2.177.151.559	2.029.845.269	135.494.790	151.387.290
TOTALE CATEGORIA	2.177.151.559	2.029.845.269	135.494.790	151.387.290

ANALISI ECONOMICA DEL CONSUNTIVO SPESA 1997 PER SERVIZI PROGRAMMI E PROGETTI

MINISTERO DEL TESORO	IMPEGNI	PAGAMENTI COMPETENZA	PAGAMENTI RESIDUI	RESIDUI FINALI
TOTALE CF3	2.177.151.559	2.029.845.269	135.494.790	151.387.290
TOTALE CF2	466.016.840.387	423.006.084.478	46.836.619.706	64.685.034.155
TOTALE SEZIONE	466.016.840.387	423.006.084.478	46.836.619.706	64.685.034.155
SEZIONE X - ASSISTENZA PUBBLICA				
CF2 02 - PENSIONI DI GUERRA ED ALTRI ASSEGNI VITALIZI				
CF3 02 - PENSIONI DI GUERRA				
CATEGORIA V - TRASFERIMENTI				
CE2 01 - ALLE FAMIGLIE E AD ISTITUZIONI SOCIALI				
CE3 01 - PENSIONI DI GUERRA ED ASSEGNI VITALIZI	3.039.027.075	3.039.027.075	0	0
TOTALE CE2	3.039.027.075	3.039.027.075	0	0
TOTALE CATEGORIA	3.039.027.075	3.039.027.075	0	0
TOTALE CF3	3.039.027.075	3.039.027.075	0	0
TOTALE CF2	3.039.027.075	3.039.027.075	0	0
TOTALE SEZIONE	3.039.027.075	3.039.027.075	0	0
SEZIONE XXI - ONERI NON RIPARTIBILI				
CF2 06 - ALTRE SPESE				
CATEGORIA IX - SOMME NON ATTRIBIBILI				
CE2 05 - ONERI RISARCITORI PER SPESE DI PERSONALE				
CE3 00 -	3.675.040.871	2.662.026.893	0	1.013.013.978
TOTALE CE2	3.675.040.871	2.662.026.893	0	1.013.013.978
TOTALE CATEGORIA	3.675.040.871	2.662.026.893	0	1.013.013.978
TOTALE CF2	3.675.040.871	2.662.026.893	0	1.013.013.978
TOTALE SEZIONE	3.675.040.871	2.662.026.893	0	1.013.013.978
TOTALE RUBRICA	472.730.908.333	428.707.138.446	46.836.619.706	65.698.048.133

ANALISI ECONOMICA DEL CONSUNTIVO SPESA 1997 PER SERVIZI PROGRAMMI E PROGETTI

MINISTERO DEL TESORO	IMPEGNI	PAGAMENTI COMPETENZA	PAGAMENTI RESIDUI	RESIDUI FINALI
RUBRICA 5 - RAGIONERIA GENERALE DELLO STATO				
SEZIONE I - AMMINISTRAZIONE GENERALE				
CF2 04 - SERVIZI DEL TESORO E DEL BILANCIO				
CF3 06 - RAGIONERIA GENERALE DELLO STATO				
CATEGORIA II - PERSONALE IN ATTIVITA' DI SERVIZIO				
CE2 02 - PERSONALE AMMINISTRATIVO (IMPIEGATI, TECNICI E OPERAI)				
CE3 01 - STIPENDI, RETRIBUZIONI E ALTRI ASSEGNI FISSI	366.538.977.845	352.247.057.855	9.093.366.888	14.291.919.990
CE3 02 - INDENNITA' DI MISSIONE E RIMBORSO SPESE DI VIAGGIO ALL'INTERNO	3.162.058.782	2.848.643.756	243.135.684	414.889.321
CE3 03 - INDENNITA' DI TRASFERIMENTO E RIMBORSO SPESE DI VIAGGIO	79.922.481	43.371.927	8.186.083	37.955.518
CE3 04 - COMPENSI PER LAVORO STRAORDINARIO	21.380.332.120	17.620.296.600	4.537.404.553	9.358.372.400
CE3 09 - ALTRE INDENNITA'	119.924.332	87.573.249	5.098.814.710	148.969.891
CE3 10 - INDENNITA' DI MISSIONE E RIMBORSO SPESE DI VIAGGIO ALL'ESTERO	658.185.337	543.500.534	76.220.462	143.739.435
CE3 11 - INTERVENTI INCENTIVANTI LA PRODUTTIVITA'	4.594.104.877	3.551.527.043	2.133.376.498	4.426.894.047
CE3 12 - INCENTIVI PER IL MIGLIORAMENTO DELLA PRODUTTIVITA' E DELLA QUALITA' DEI SERVIZI	12.619.674.877	3.758.963.752	6.875.985.398	10.315.330.523
CE3 13 - CONTRIBUTI PREVIDENZIALI ED ASSISTENZIALI	177.039.000	177.039.000	0	0
CE3 15 - ONERI CONNESSI ALLA CONCESSIONE DEI BUONI PASTO AL PERSONALE	7.765.307.002	3.826.264.458	4.898.060.825	6.489.981.719
TOTALE CE2	417.095.526.653	384.704.238.174	32.964.551.101	45.628.052.844
TOTALE CATEGORIA	417.095.526.653	384.704.238.174	32.964.551.101	45.628.052.844

ANALISI ECONOMICA DEL CONSUNTIVO SPESA 1997 PER SERVIZI PROGRAMMI E PROGETTI

MINISTERO DEL TESORO	IMPEGNI	PAGAMENTI COMPETENZA	PAGAMENTI RESIDUI	RESIDUI FINALI
CATEGORIA IV - ACQUISTO DI BENI E SERVIZI				
CE2 01 - ACQUISTO DI BENI DUREVOLI E DI CONSUMO				
CE3 01 - PUBBLICAZIONI, BIBLIOTECHE E MATERIALE BIBLIOGRAFICO	736.206.400	237.378.330	380.000.780	834.868.007
CE3 02 - CANCELLERIA, CARTA, STAMPATI, MACCHINE PER UFFICI E MOBILI	5.880.782.952	5.448.620.262	418.138.485	461.644.588
CE3 03 - MEZZI DI TRASPORTO E ACCESSORI	141.480.720	137.346.320	2.364.930	4.891.606
TOTALE CE2	6.758.470.072	5.823.344.912	800.504.195	1.301.404.201
CE2 02 - SPESE PER LOCALI ED OPERE IMMOBILIARI				
CE3 01 - FITTO	6.852.576.240	5.073.116.255	819.692.480	4.370.785.064
CE3 02 - MANUTENZIONE, RIPARAZIONE, ADATTAMENTO, RISCALDAMENTO	2.853.309.197	1.160.829.403	1.107.982.365	2.503.296.205
TOTALE CE2	9.705.885.437	6.233.945.658	1.927.674.845	6.874.081.269
CE2 03 - ACQUISTO SERVIZI				
CE3 01 - POSTALI, TELEGRAFICHE, TELEFONICHE	944.454.386	937.763.586	1.302.000	6.690.800
CE3 02 - COMMISSIONI, COMMITATI, CONSIGLI	52.956.160	1.034.180	10.211.996	58.671.615
CE3 05 - SPESE PER ACCERTAMENTI SANITARI	125.013.320	7.658.320	2.337.400	118.207.600
CE3 06 - SPESE PER CURE, RICOVERI, PROTESI	2.807.100	1.535.400	934.400	4.833.700
CE3 08 - STUDI, INDAGINI, RILEVAZIONI E STATISTICHE	7.140.000	0	7.140.000	7.140.000
TOTALE CE2	1.132.370.966	947.991.486	21.925.796	195.543.715
CE2 04 - SERVIZI MECCANOGRAFICI ED ELETTRONICI				
CE3 00 -	123.791.941.366	83.737.578.266	31.073.063.432	47.261.043.084
TOTALE CE2	123.791.941.366	83.737.578.266	31.073.063.432	47.261.043.084

ANALISI ECONOMICA DEL CONSUNTIVO SPESA 1997 PER SERVIZI PROGRAMMI E PROGETTI

MINISTERO DEL TESORO	IMPEGNI	PAGAMENTI COMPETENZA	PAGAMENTI RESIDUI	RESIDUI FINALI
CE2 09 - ALTRE SPESE PER BENI E SERVIZI				
CE3 08 - SPESE DI COPIA, STAMPA, CARTA BOLLATA, REGISTRAZIONE E VARIE INERENTI AI CONTRATTI	26.149.000	25.989.000	0	420.500
TOTALE CE2	315.018.640	100.125.940	173.541.600	217.188.365
CE3 09 - ALTRE	341.167.640	126.114.940	173.541.600	217.608.865
TOTALE CATEGORIA	141.729.835.481	96.868.975.262	33.996.709.868	55.849.681.134
CATEGORIA V - TRASFERIMENTI				
CE2 01 - ALLE FAMIGLIE E AD ISTITUZIONI SOCIALI				
CE3 03 - PROVVIDENZE A FAVORE DEI DIPENDENTI STATALI E DELLE LORO FAMIGLIE	155.000.000	64.851.410	54.771.430	97.839.250
TOTALE CE2	50.443.730	50.443.730	0	0
CE3 06 - EQUO INDENNIZZO	205.443.730	115.295.140	54.771.430	97.839.250
TOTALE CATEGORIA	205.443.730	115.295.140	54.771.430	97.839.250
CATEGORIA IX - SOMME NON ATTRIBIBILI				
CE2 04 - SPESE PER LITI, ARBITRAGGI, RISARCIMENTI E ACCESSORI				
CE3 00 -	80.480.228	5.215.300	0	75.264.928
TOTALE CE2	80.480.228	5.215.300	0	75.264.928
TOTALE CATEGORIA	80.480.228	5.215.300	0	75.264.928
CATEGORIA XI - BENI MOBILI, MACCHINE ED ATTREZZATURE TECNICO-SCIENTIFICHE A CARICO DIRETTO DELLO STATO				
CE2 04 - SERVIZI MECCANOGRAFICI ED ELETTRONICI				
CE3 00 -	96.501.898.460	25.070.368.680	35.510.960.066	113.870.699.187
TOTALE CE2	96.501.898.460	25.070.368.680	35.510.960.066	113.870.699.187
TOTALE CATEGORIA	96.501.898.460	25.070.368.680	35.510.960.066	113.870.699.187

ANALISI ECONOMICA DEL CONSUNTIVO SPESA 1997 PER SERVIZI PROGRAMMI E PROGETTI

MINISTERO DEL TESORO	IMPEGNI	PAGAMENTI COMPETENZA	PAGAMENTI RESIDUI	RESIDUI FINALI
TOTALE CF3	655.613.184.552	506.764.092.556	102.526.992.465	215.521.537.343
TOTALE CF2	655.613.184.552	506.764.092.556	102.526.992.465	215.521.537.343
TOTALE SEZIONE	655.613.184.552	506.764.092.556	102.526.992.465	215.521.537.343
SEZIONE V - RELAZIONI INTERNAZIONALI				
CF2 04 - PARTECIPAZIONE ALLA COMUNITA' ECONOMICA EUROPEA				
CF3 02 - RISORSE PROPRIE				
CATEGORIA V - TRASFERIMENTI				
CE2 08 - ALL' ESTERO				
CE3 01 - FINANZIAMENTO DELLA POLITICA COMUNITARIA	10.000.000	0	0	60.000.000
TOTALE CE2	10.000.000	0	0	60.000.000
TOTALE CATEGORIA	10.000.000	0	0	60.000.000
CATEGORIA VII - POSTE CORRETTIVE E COMPENSATIVE DELLE ENTRATE				
CE2 04 - POSTE COMPENSATIVE DELLE ENTRATE				
CE3 01 - RISORSE PROPRIE CEE	9.859.569.794.532	9.859.569.794.532	0	0
TOTALE CE2	9.859.569.794.532	9.859.569.794.532	0	0
TOTALE CATEGORIA	9.859.569.794.532	9.859.569.794.532	0	0
TOTALE CF3	9.859.579.794.532	9.859.569.794.532	0	60.000.000
CF3 04 - ANTICIPAZIONI				
CATEGORIA V - TRASFERIMENTI				
CE2 08 - ALL' ESTERO				
CE3 01 - FINANZIAMENTO DELLA POLITICA COMUNITARIA	7.995.044.016.760	7.995.044.016.760	0	0
TOTALE CE2	7.995.044.016.760	7.995.044.016.760	0	0
TOTALE CATEGORIA	7.995.044.016.760	7.995.044.016.760	0	0

ANALISI ECONOMICA DEL CONSUNTIVO SPESA 1997 PER SERVIZI PROGRAMMI E PROGETTI

MINISTERO DEL TESORO	IMPEGNI	PAGAMENTI COMPETENZA	PAGAMENTI RESIDUI	RESIDUI FINALI
TOTALE CF3	7.995.044.016.760	7.995.044.016.760	0	0
TOTALE CF2	17.854.623.811.292	17.854.613.811.292	0	60.000.000
TOTALE SEZIONE	17.854.623.811.292	17.854.613.811.292	0	60.000.000
SEZIONE VIII - EDILIZIA				
CF2 04 - EDILIZIA DI SERVIZIO				
CF3 01 - GIUDIZIARIA				
CATEGORIA V - TRASFERIMENTI				
CE2 07 - AGLI ALTRI ENTI PUBBLICI				
CE3 02 - ENTI DELL' AMMINISTRAZIONE LOCALE	420.197.124.299	420.197.124.299	0	0
TOTALE CE2	420.197.124.299	420.197.124.299	0	0
TOTALE CATEGORIA	420.197.124.299	420.197.124.299	0	0
TOTALE CF3	420.197.124.299	420.197.124.299	0	0
TOTALE CF2	420.197.124.299	420.197.124.299	0	0
TOTALE SEZIONE	420.197.124.299	420.197.124.299	0	0
SEZIONE IX - LAVORO E PREVIDENZA SOCIALE				
CF2 02 - PREVIDENZA SOCIALE				
CATEGORIA V - TRASFERIMENTI				
CE2 04 - ALLE REGIONI E ALLE PROVINCE AUTONOME DI TRENTO E DI BOLZANO				
CE3 09 - ALTRI	29.009.447.205	20.625.000.000	0	8.539.800.093
TOTALE CE2	29.009.447.205	20.625.000.000	0	8.539.800.093
TOTALE CATEGORIA	29.009.447.205	20.625.000.000	0	8.539.800.093
TOTALE CF2	29.009.447.205	20.625.000.000	0	8.539.800.093
TOTALE SEZIONE	29.009.447.205	20.625.000.000	0	8.539.800.093

ANALISI ECONOMICA DEL CONSUNTIVO SPESA 1997 PER SERVIZI PROGRAMMI E PROGETTI

MINISTERO DEL TESORO	IMPEGNI	PAGAMENTI COMPETENZA	PAGAMENTI RESIDUI	RESIDUI FINALI
SEZIONE XI - IGIENE E SANITA'				
CF2 01 - PREVENZIONE E ASSISTENZA SANITARIA				
CF3 02 - ASSISTENZA SANITARIA E OSPEDALI				
CATEGORIA V - TRASFERIMENTI				
CE2 04 - ALLE REGIONI E ALLE PROVINCE AUTONOME DI TRENTO E DI BOLZANO				
CE3 03 - ASSISTENZA SANITARIA	5.000.000.000.000	5.000.000.000.000	0	0
CE3 09 - ALTRI	57.596.027.000	0	0	105.192.054.000
TOTALE CATEGORIA	5.057.596.027.000	5.000.000.000.000	0	105.192.054.000
TOTALE CATEGORIA	5.057.596.027.000	5.000.000.000.000	0	105.192.054.000
TOTALE CF3	5.057.596.027.000	5.000.000.000.000	0	105.192.054.000
CF3 09 - FONDO SANITARIO NAZIONALE				
CATEGORIA V - TRASFERIMENTI				
CE2 04 - ALLE REGIONI E ALLE PROVINCE AUTONOME DI TRENTO E DI BOLZANO				
CE3 02 - ORDINAMENTO REGIONALE	1.889.322.438.660	1.771.497.569.190	0	117.824.869.470
CE3 03 - ASSISTENZA SANITARIA	38.675.322.336.665	9.024.899.074.155	2.022.933.408.880	30.222.877.866.419
TOTALE CATEGORIA	40.564.644.775.325	10.796.396.643.345	2.022.933.408.880	30.340.702.735.889
TOTALE CF3	40.564.644.775.325	10.796.396.643.345	2.022.933.408.880	30.340.702.735.889
CE2 07 - AGLI ALTRI ENTI PUBBLICI				
CE3 01 - ENTI DELL' AMMINISTRAZIONE CENTRALE	959.685.043.754	959.685.043.754	0	0
TOTALE CATEGORIA	959.685.043.754	959.685.043.754	0	0
TOTALE CATEGORIA	41.524.329.819.079	11.756.081.687.099	2.022.933.408.880	30.340.702.735.889
TOTALE CF3	41.524.329.819.079	11.756.081.687.099	2.022.933.408.880	30.340.702.735.889
CF3 10 - PREVENZIONE, ACCERTAMENTI, CONTROLLI ED ASSISTENZA TECNICA				
CATEGORIA XII - TRASFERIMENTI				

ANALISI ECONOMICA DEL CONSUNTIVO SPESA 1997 PER SERVIZI PROGRAMMI E PROGETTI

MINISTERO DEL TESORO	IMPEGNI	PAGAMENTI COMPETENZA	PAGAMENTI RESIDUI	RESIDUI FINALI
CE2 04 - ALLE REGIONI				
CE3 01 - AIUTI ALL' INVESTIMENTO	970.000.000	485.000.000	0	485.000.000
TOTALE CE2	970.000.000	485.000.000	0	485.000.000
TOTALE CATEGORIA	970.000.000	485.000.000	0	485.000.000
TOTALE CF3	970.000.000	485.000.000	0	485.000.000
TOTALE CF2	46.582.895.846.079	16.756.566.687.099	2.022.933.408.880	30.446.379.789.889
TOTALE SEZIONE	46.582.895.846.079	16.756.566.687.099	2.022.933.408.880	30.446.379.789.889
SEZIONE XIII - AGRICOLTURA E ALIMENTAZIONE				
CF2 01 - AGRICOLTURA				
CF3 02 - OPERE DI BONIFICA E DI MIGLIORAMENTO FONDIARIO				
CATEGORIA V - TRASFERIMENTI				
CE2 05 - ALLE PROVINCE ED AI COMUNI				
CE3 09 - ALTRI	1.617.331.062	1.617.331.062	0	0
TOTALE CE2	1.617.331.062	1.617.331.062	0	0
TOTALE CATEGORIA	1.617.331.062	1.617.331.062	0	0
CATEGORIA XII - TRASFERIMENTI				
CE2 02 - ALLE IMPRESE				
CE3 01 - AIUTI ALL' INVESTIMENTO	94.521.357	94.521.357	0	0
TOTALE CE2	94.521.357	94.521.357	0	0
CE2 04 - ALLE REGIONI				
CE3 01 - AIUTI ALL' INVESTIMENTO	5.000.000	5.000.000	0	0
TOTALE CE2	5.000.000	5.000.000	0	0
TOTALE CATEGORIA	99.521.357	99.521.357	0	0
TOTALE CF3	1.716.852.419	1.716.852.419	0	0

ANALISI ECONOMICA DEL CONSUNTIVO SPESA 1997 PER SERVIZI PROGRAMMI E PROGETTI

MINISTERO DEL TESORO	IMPEGNI	PAGAMENTI COMPETENZA	PAGAMENTI RESIDUI	RESIDUI FINALI
CF3 03 - INTERVENTI IN AGRICOLTURA				
CATEGORIA VII - POSTE CORRETTIVE E COMPENSATIVE DELLE ENTRATE				
CE2 04 - POSTE COMPENSATIVE DELLE ENTRATE				
CE3 09 - ALTRE	920.550	920.550	0	0
TOTALE CE2	920.550	920.550	0	0
TOTALE CATEGORIA	920.550	920.550	0	0
TOTALE CF3	920.550	920.550	0	0
TOTALE CF2	1.717.772.969	1.717.772.969	0	0
TOTALE SEZIONE	1.717.772.969	1.717.772.969	0	0
SEZIONE XV - INTERVENTI NELLE AREE DEPRESSE				
CF2 04 - FONDO DA RIPARTIRE				
CF3 01 - SPESE COMUNI				
CATEGORIA IV - ACQUISTO DI BENI E SERVIZI				
CE2 04 - SERVIZI MECCANOGRAFICI ED ELETTRONICI				
CE3 00 -	10.000.000.000	3.165.817.668	9.360.621.767	7.667.283.660
TOTALE CE2	10.000.000.000	3.165.817.668	9.360.621.767	7.667.283.660
TOTALE CATEGORIA	10.000.000.000	3.165.817.668	9.360.621.767	7.667.283.660
TOTALE CF3	10.000.000.000	3.165.817.668	9.360.621.767	7.667.283.660
TOTALE CF2	10.000.000.000	3.165.817.668	9.360.621.767	7.667.283.660
TOTALE SEZIONE	10.000.000.000	3.165.817.668	9.360.621.767	7.667.283.660
SEZIONE XVI - OPERE ED INTERVENTI ECONOMICI NON ATTRIBIBILI A PARTICOLARI SETTORI				
CF2 05 - TUTELA DELL'AMBIENTE E DIFESA DEL SUOLO				
CATEGORIA XII - TRASFERIMENTI				

ANALISI ECONOMICA DEL CONSUNTIVO SPESA 1997 PER SERVIZI PROGRAMMI E PROGETTI

MINISTERO DEL TESORO	IMPEGNI	PAGAMENTI COMPETENZA	PAGAMENTI RESIDUI	RESIDUI FINALI
CE2 04 - ALLE REGIONI				
CE3 01 - AIUTI ALL' INVESTIMENTO	150.000.000.000	0	38.747.045.934	192.920.731.876
TOTALE CE2	150.000.000.000	0	38.747.045.934	192.920.731.876
TOTALE CATEGORIA	150.000.000.000	0	38.747.045.934	192.920.731.876
TOTALE CF2	150.000.000.000	0	38.747.045.934	192.920.731.876
CF2 06 - ALTRI				
CATEGORIA XII - TRASFERIMENTI				
CE2 06 - ENTI PUBBLICI DELL' AMMINISTRAZIONE CENTRALE				
CE3 02 - ALTRI	3.500.000.000.000	3.000.000.000.000	0	500.000.000.000
TOTALE CE2	3.500.000.000.000	3.000.000.000.000	0	500.000.000.000
TOTALE CATEGORIA	3.500.000.000.000	3.000.000.000.000	0	500.000.000.000
TOTALE CF2	3.500.000.000.000	3.000.000.000.000	0	500.000.000.000
TOTALE SEZIONE	3.650.000.000.000	3.000.000.000.000	38.747.045.934	692.920.731.876
SEZIONE XVII - FINANZA REGIONALE E LOCALE				
CF2 01 - INTERVENTI A FAVORE DELLE REGIONI				
CF3 01 - FONDO COMUNE DA RIPARTIRE FRA LE REGIONI A STATUTO ORDINARIO				
CATEGORIA V - TRASFERIMENTI				
CE2 04 - ALLE REGIONI E ALLE PROVINCE AUTONOME DI TRENTO E DI BOLZANO				
CE3 02 - ORDINAMENTO REGIONALE	4.378.000.000.000	2.733.117.534.616	0	1.644.882.465.384
TOTALE CE2	4.378.000.000.000	2.733.117.534.616	0	1.644.882.465.384
TOTALE CATEGORIA	4.378.000.000.000	2.733.117.534.616	0	1.644.882.465.384
TOTALE CF3	4.378.000.000.000	2.733.117.534.616	0	1.644.882.465.384

ANALISI ECONOMICA DEL CONSUNTIVO SPESA 1997 PER SERVIZI PROGRAMMI E PROGETTI

MINISTERO DEL TESORO	IMPEGNI	PAGAMENTI COMPETENZA	PAGAMENTI RESIDUI	RESIDUI FINALI
CF3 02 - FONDO ORDINAMENTO REGIONALE				
CATEGORIA V - TRASFERIMENTI				
CE2 04 - ALLE REGIONI E ALLE PROVINCE AUTONOME DI TRENTO E DI BOLZANO				
CE3 01 - COMPARTICIPAZIONI E SOMME SOSTITUTIVE DI TRIBUTI, CONTRIBUTI E COMPARTICIPAZIONI	15.342.747.819.000	11.903.594.679.870	40.953.234.210	4.741.715.629.130
TOTALE CE2	15.342.747.819.000	11.903.594.679.870	40.953.234.210	4.741.715.629.130
TOTALE CATEGORIA	15.342.747.819.000	11.903.594.679.870	40.953.234.210	4.741.715.629.130
TOTALE CF3	15.342.747.819.000	11.903.594.679.870	40.953.234.210	4.741.715.629.130
CF3 06 - FUNZIONAMENTO DEGLI ORGANI REGIONALI				
CATEGORIA V - TRASFERIMENTI				
CE2 04 - ALLE REGIONI E ALLE PROVINCE AUTONOME DI TRENTO E DI BOLZANO				
CE3 09 - ALTRI	5.471.623.000	0	0	5.471.623.000
TOTALE CE2	5.471.623.000	0	0	5.471.623.000
TOTALE CATEGORIA	5.471.623.000	0	0	5.471.623.000
TOTALE CF3	5.471.623.000	0	0	5.471.623.000
CF3 07 - FINANZIAMENTO DEI PROGRAMMI REGIONALI DI SVILUPPO				
CATEGORIA XII - TRASFERIMENTI				
CE2 04 - ALLE REGIONI				
CE3 02 - ALTRI	40.000.000.000	20.000.000.000	0	20.000.000.000
TOTALE CE2	40.000.000.000	20.000.000.000	0	20.000.000.000
TOTALE CATEGORIA	40.000.000.000	20.000.000.000	0	20.000.000.000
TOTALE CF3	40.000.000.000	20.000.000.000	0	20.000.000.000
CF3 09 - ALTRI				
CATEGORIA V - TRASFERIMENTI				

ANALISI ECONOMICA DEL CONSUNTIVO SPESA 1997 PER SERVIZI PROGRAMMI E PROGETTI

MINISTERO DEL TESORO	IMPEGNI	PAGAMENTI COMPETENZA	PAGAMENTI RESIDUI	RESIDUI FINALI
CE2 04 - ALLE REGIONI E ALLE PROVINCE AUTONOME DI TRENTO E DI BOLZANO				
CE3 01 - COMPARTICIPAZIONI E SOMME SOSTITUTIVE DI TRIBUTI, CONTRIBUTI E COMPARTICIPAZIONI	80.181.367.000	4.557.058.596	313.407.901	91.470.208.721
CE3 09 - ALTRI	26.616.261.755	6.295.212.525	15.955.570.000	39.365.479.230
TOTALE CE2	106.797.628.755	10.852.271.121	16.268.977.901	130.835.687.951
TOTALE CATEGORIA	106.797.628.755	10.852.271.121	16.268.977.901	130.835.687.951
CATEGORIA XII - TRASFERIMENTI				
CE2 04 - ALLE REGIONI				
CE3 01 - AIUTI ALL' INVESTIMENTO	493.755.000.000	3.152.500.000	0	624.902.500.000
CE3 02 - ALTRI	32.000.000.000	16.500.000.000	0	15.800.000.000
TOTALE CE2	525.755.000.000	19.652.500.000	0	640.702.500.000
TOTALE CATEGORIA	525.755.000.000	19.652.500.000	0	640.702.500.000
TOTALE CF3	632.552.628.755	30.504.771.121	16.268.977.901	771.538.187.951
TOTALE CF2	20.398.772.070.755	14.687.216.985.607	57.222.212.111	7.183.607.905.465
CF2 02 - INTERVENTI A FAVORE DI PROVINCE, COMUNI E ALTRI ENTI LOCALI				
CF3 02 - FINANZIAMENTO BILANCI				
CATEGORIA V - TRASFERIMENTI				
CE2 05 - ALLE PROVINCE ED AI COMUNI				
CE3 06 - FINANZIAMENTO BILANCI	417.000.155	417.000.155	0	0
TOTALE CE2	417.000.155	417.000.155	0	0
TOTALE CATEGORIA	417.000.155	417.000.155	0	0
TOTALE CF3	417.000.155	417.000.155	0	0
CF3 03 - CONTRIBUTI VARI				

ANALISI ECONOMICA DEL CONSUNTIVO SPESA 1997 PER SERVIZI PROGRAMMI E PROGETTI

MINISTERO DEL TESORO	IMPEGNI	PAGAMENTI COMPETENZA	PAGAMENTI RESIDUI	RESIDUI FINALI
CATEGORIA V - TRASFERIMENTI				
CE2 04 - ALLE REGIONI E ALLE PROVINCE AUTONOME DI TRENTO E DI BOLZANO				
CE3 04 - ASSISTENZA SOCIALE E BENEFICENZA	6.383.560.000	4.787.670.000	0	1.595.890.000
TOTALE CE2	6.383.560.000	4.787.670.000	0	1.595.890.000
TOTALE CATEGORIA	6.383.560.000	4.787.670.000	0	1.595.890.000
CATEGORIA XII - TRASFERIMENTI				
CE2 06 - ENTI PUBBLICI DELL' AMMINISTRAZIONE CENTRALE				
CE3 01 - AIUTI ALL' INVESTIMENTO	6.706.508.130	6.706.508.130	0	0
TOTALE CE2	6.706.508.130	6.706.508.130	0	0
CE2 07 - ENTI PUBBLICI DELL' AMMINISTRAZIONE LOCALE				
CE3 02 - ALTRI	0	0	1.300.000.000	1.005.000.000
TOTALE CE2	0	0	1.300.000.000	1.005.000.000
TOTALE CATEGORIA	6.706.508.130	6.706.508.130	1.300.000.000	1.005.000.000
TOTALE CF3	13.090.068.130	11.494.178.130	1.300.000.000	2.600.890.000
CF3 09 - ALTRI				
CATEGORIA V - TRASFERIMENTI				
CE2 04 - ALLE REGIONI E ALLE PROVINCE AUTONOME DI TRENTO E DI BOLZANO				
CE3 09 - ALTRI	25.069.037.000	18.801.777.750	0	6.267.259.250
TOTALE CE2	25.069.037.000	18.801.777.750	0	6.267.259.250
CE2 07 - AGLI ALTRI ENTI PUBBLICI				
CE3 01 - ENTI DELL' AMMINISTRAZIONE CENTRALE	2.411.318.731.108	2.411.318.731.108	0	0
TOTALE CE2	2.411.318.731.108	2.411.318.731.108	0	0
TOTALE CATEGORIA	2.436.387.768.108	2.430.120.508.858	0	6.267.259.250

ANALISI ECONOMICA DEL CONSUNTIVO SPESA 1997 PER SERVIZI PROGRAMMI E PROGETTI

MINISTERO DEL TESORO	IMPEGNI	PAGAMENTI COMPETENZA	PAGAMENTI RESIDUI	RESIDUI FINALI
TOTALE CF3	2.436.387.768.108	2.430.120.508.858	0	6.267.259.250
TOTALE CF2	2.449.894.836.393	2.442.031.687.143	1.300.000.000	8.868.149.250
TOTALE SEZIONE	22.848.666.907.148	17.129.248.672.750	58.522.212.111	7.192.476.054.715
SEZIONE XVIII - PROTEZIONE CIVILE E PUBBLICHE CALAMITA'				
CF2 01 - PUBBLICHE CALAMITA'				
CATEGORIA XII - TRASFERIMENTI				
CE2 04 - ALLE REGIONI				
CE3 02 - ALTRI	51.410.000.000	0	0	51.410.000.000
TOTALE CE2	51.410.000.000	0	0	51.410.000.000
TOTALE CATEGORIA	51.410.000.000	0	0	51.410.000.000
TOTALE	51.410.000.000	0	0	51.410.000.000
CF3 01 - EVENTI SISMICI				
CATEGORIA XII - TRASFERIMENTI				
CE2 04 - ALLE REGIONI				
CE3 01 - AIUTI ALL' INVESTIMENTO	0	0	0	6.273.030.000
CE3 02 - ALTRI	3.000.000.000	3.000.000.000	0	0
TOTALE CE2	3.000.000.000	3.000.000.000	0	6.273.030.000
TOTALE CATEGORIA	3.000.000.000	3.000.000.000	0	6.273.030.000
TOTALE CF3	3.000.000.000	3.000.000.000	0	6.273.030.000
CF3 02 - AVVERSITA' ATMOSFERICHE				
CATEGORIA V - TRASFERIMENTI				
CE2 04 - ALLE REGIONI E ALLE PROVINCE AUTONOME DI TRENTO E DI BOLZANO				
CE3 09 - ALTRI	0	0	0	4.000.000.000
TOTALE CE2	0	0	0	4.000.000.000
TOTALE CATEGORIA	0	0	0	4.000.000.000

ANALISI ECONOMICA DEL CONSUNTIVO SPESA 1997 PER SERVIZI PROGRAMMI E PROGETTI

MINISTERO DEL TESORO	IMPEGNI	PAGAMENTI COMPETENZA	PAGAMENTI RESIDUI	RESIDUI FINALI
TOTALE CF3	0	0	0	4.000.000.000
TOTALE CF2	54.410.000.000	3.000.000.000	0	61.683.030.000
TOTALE SEZIONE	54.410.000.000	3.000.000.000	0	61.683.030.000
SEZIONE XXI - ONERI NON RIPARTIBILI				
CF2 06 - ALTRE SPESE				
CATEGORIA IV - ACQUISTO DI BENI E SERVIZI				
CE2 09 - ALTRE SPESE PER BENI E SERVIZI				
CE3 09 - ALTRE	54.387.650	48.237.650	6.751.825	6.150.000
TOTALE CE2	54.387.650	48.237.650	6.751.825	6.150.000
TOTALE CATEGORIA	54.387.650	48.237.650	6.751.825	6.150.000
CATEGORIA IX - SOMME NON ATTRIBIBILI				
CE2 05 - ONERI RISARCITORI PER SPESE DI PERSONALE				
CE3 00 -	473.880.300	473.124.210	0	756.090
TOTALE CE2	473.880.300	473.124.210	0	756.090
TOTALE CATEGORIA	473.880.300	473.124.210	0	756.090
TOTALE CF2	528.267.950	521.361.860	6.751.825	6.906.090
TOTALE SEZIONE	528.267.950	521.361.860	6.751.825	6.906.090
TOTALE RUBRICA	92.107.662.361.494	55.696.420.340.493	2.232.097.032.982	38.625.255.133.666

ANALISI ECONOMICA DEL CONSUNTIVO SPESA 1997 PER SERVIZI PROGRAMMI E PROGETTI

MINISTERO DEL TESORO	IMPEGNI	PAGAMENTI COMPETENZA	PAGAMENTI RESIDUI	RESIDUI FINALI
RUBRICA 6 - SERVIZI DELLE PENSIONI DI GUERRA				
SEZIONE I - AMMINISTRAZIONE GENERALE				
CF2 04 - SERVIZI DEL TESORO E DEL BILANCIO				
CF3 04 - SERVIZI SPECIALI E PERIFERICI DEL TESORO				
CATEGORIA IV - ACQUISTO DI BENI E SERVIZI				
CE2 02 - SPESE PER LOCALI ED OPERE IMMOBILIARI				
CE3 02 - MANUTENZIONE, RIPARAZIONE, ADATTAMENTO, RISCALDAMENTO	341.620.404	53.860.690	0	287.759.714
TOTALE CE2	341.620.404	53.860.690	0	287.759.714
TOTALE CATEGORIA	341.620.404	53.860.690	0	287.759.714
CATEGORIA IX - SOMME NON ATTRIBUIBILI				
CE2 04 - SPESE PER LITI, ARBITRAGGI, RISARCIMENTI E ACCESSORI				
CE3 00 -	770.006.843	600.753.171	0	169.253.672
TOTALE CE2	770.006.843	600.753.171	0	169.253.672
TOTALE CATEGORIA	770.006.843	600.753.171	0	169.253.672
TOTALE CF3	1.111.627.247	654.613.861	0	457.013.386
TOTALE CF2	1.111.627.247	654.613.861	0	457.013.386
TOTALE SEZIONE	1.111.627.247	654.613.861	0	457.013.386
SEZIONE X - ASSISTENZA PUBBLICA				
CF2 01 - ASSISTENZA SOCIALE				
CF3 09 - ALTRE				
CATEGORIA IV - ACQUISTO DI BENI E SERVIZI				
CE2 03 - ACQUISTO SERVIZI				
CE3 09 - ALTRE	706.000.000	416.235.555	155.552.785	289.764.445
TOTALE CE2	706.000.000	416.235.555	155.552.785	289.764.445
TOTALE CATEGORIA	706.000.000	416.235.555	155.552.785	289.764.445

ANALISI ECONOMICA DEL CONSUNTIVO SPESA 1997 PER SERVIZI PROGRAMMI E PROGETTI

MINISTERO DEL TESORO	IMPEGNI	PAGAMENTI COMPETENZA	PAGAMENTI RESIDUI	RESIDUI FINALI
TOTALE CF3	706.000.000	416.235.555	155.552.785	289.764.445
TOTALE CF2	706.000.000	416.235.555	155.552.785	289.764.445
CF2 02 - PENSIONI DI GUERRA ED ALTRI ASSEGNI VITALIZI				
CF3 01 - SPESE COMUNI				
CATEGORIA II - PERSONALE IN ATTIVITA' DI SERVIZIO				
CE2 02 - PERSONALE AMMINISTRATIVO (IMPIEGATI, TECNICI E OPERAI)				
CE3 01 - STIPENDI, RETRIBUZIONI E ALTRI ASSEGNI FISSI	11.130.499.619	10.587.409.821	199.320.148	543.089.798
CE3 02 - INDENNITA' DI MISSIONE E RIMBORSO SPESE DI VIAGGIO ALL'INTERNO	157.848.389	143.736.829	6.979.855	14.111.560
CE3 04 - COMPENSI PER LAVORO STRAORDINARIO	1.699.582.616	1.233.240.933	285.982.675	477.068.385
CE3 11 - INTERVENTI INCENTIVANTI LA PRODUTTIVITA'	7.207.999.992	0	0	7.207.999.992
CE3 12 - INCENTIVI PER IL MIGLIORAMENTO DELLA PRODUTTIVITA' E DELLA QUALITA' DEI SERVIZI	725.162.896	113.609.756	1.174.129	611.553.140
TOTALE CE2	20.921.093.512	12.077.997.339	493.456.807	8.853.822.875
TOTALE CATEGORIA	20.921.093.512	12.077.997.339	493.456.807	8.853.822.875
CATEGORIA IV - ACQUISTO DI BENI E SERVIZI				
CE2 01 - ACQUISTO DI BENI DUREVOLI E DI CONSUMO				
CE3 01 - PUBBLICAZIONI, BIBLIOTECHE E MATERIALE BIBLIOGRAFICO	12.261.200	8.057.920	0	4.203.280
TOTALE CE2	12.261.200	8.057.920	0	4.203.280
CE2 03 - ACQUISTO SERVIZI				
CE3 02 - COMMISSIONI, COMITATI, CONSIGLI	4.889.375.573	4.118.810.941	720.947.051	1.104.493.790

ANALISI ECONOMICA DEL CONSUNTIVO SPESA 1997 PER SERVIZI PROGRAMMI E PROGETTI

MINISTERO DEL TESORO	IMPEGNI	PAGAMENTI COMPETENZA	PAGAMENTI RESIDUI	RESIDUI FINALI
CE3 09 - ALTRE	14.754.760	9.181.960	3.795.505	5.572.800
TOTALE CE2	4.904.130.333	4.127.992.901	724.742.556	1.110.066.590
CE2 09 - ALTRE SPESE PER BENI E SERVIZI				
CE3 03 - SPESE PER UFFICI E SERVIZI PARTICOLARI	1.871.586.400	876.585.500	1.408.102.750	995.000.900
CE3 05 - RELAZIONI PUBBLICHE, CORSI, INFORMAZIONI E PROPAGANDA	27.790.000	0	0	27.790.000
CE3 09 - ALTRE	24.576.114.362	15.444.832.742	6.859.482.504	9.228.211.493
TOTALE CE2	26.475.490.762	16.321.418.242	8.267.585.254	10.251.002.393
TOTALE CATEGORIA	31.391.882.295	20.457.469.063	8.992.327.810	11.365.272.263
TOTALE CF3	52.312.975.807	32.535.466.402	9.485.784.617	20.219.095.138
CF3 02 - PENSIONI DI GUERRA				
CATEGORIA V - TRASFERIMENTI				
CE2 01 - ALLE FAMIGLIE E AD ISTITUZIONI SOCIALI				
CE3 01 - PENSIONI DI GUERRA ED ASSEGNI VITALIZI	2.561.887.296.885	2.561.123.424.445	490.377.785	1.210.195.580
TOTALE CE2	2.561.887.296.885	2.561.123.424.445	490.377.785	1.210.195.580
TOTALE CATEGORIA	2.561.887.296.885	2.561.123.424.445	490.377.785	1.210.195.580
TOTALE CF3	2.561.887.296.885	2.561.123.424.445	490.377.785	1.210.195.580
CF3 03 - ALTRI ASSEGNI VITALIZI				
CATEGORIA V - TRASFERIMENTI				
CE2 01 - ALLE FAMIGLIE E AD ISTITUZIONI SOCIALI				
CE3 01 - PENSIONI DI GUERRA ED ASSEGNI VITALIZI	61.008.445.450	61.008.445.450	10.000	5.000
TOTALE CE2	61.008.445.450	61.008.445.450	10.000	5.000
TOTALE CATEGORIA	61.008.445.450	61.008.445.450	10.000	5.000

ANALISI ECONOMICA DEL CONSUNTIVO SPESA 1997 PER SERVIZI PROGRAMMI E PROGETTI

MINISTERO DEL TESORO	IMPEGNI	PAGAMENTI COMPETENZA	PAGAMENTI RESIDUI	RESIDUI FINALI
TOTALE CF3	61.008.445.450	61.008.445.450	10.000	5.000
TOTALE CF2	2.675.208.718.142	2.654.667.336.297	9.976.172.402	21.429.295.718
TOTALE SEZIONE	2.675.914.718.142	2.655.083.571.852	10.131.725.187	21.719.060.163
TOTALE RUBRICA	2.677.026.345.389	2.655.738.185.713	10.131.725.187	22.176.073.549

ANALISI ECONOMICA DEL CONSUNTIVO SPESA 1997 PER SERVIZI PROGRAMMI E PROGETTI

MINISTERO DEL TESORO	IMPEGNI	PAGAMENTI COMPETENZA	PAGAMENTI RESIDUI	RESIDUI FINALI
RUBRICA 7 - FONDI DI RISERVA E SPECIALI				
SEZIONE XV - INTERVENTI NELLE AREE DEPRESSE				
CF2 04 - FONDO DA RIPARTIRE				
CATEGORIA XVI - SOMME NON ATTRIBUIBILI				
CE2 09 - ALTRI FONDI				
CE3 00 -	481.482.087.000	0	0	507.368.050.000
TOTALE CE2	481.482.087.000	0	0	507.368.050.000
TOTALE CATEGORIA	481.482.087.000	0	0	507.368.050.000
TOTALE CF2	481.482.087.000	0	0	507.368.050.000
TOTALE SEZIONE	481.482.087.000	0	0	507.368.050.000
SEZIONE XVII - FINANZA REGIONALE E LOCALE				
CF2 01 - INTERVENTI A FAVORE DELLE REGIONI				
CF3 09 - ALTRI				
CATEGORIA XVI - SOMME NON ATTRIBUIBILI				
CE2 09 - ALTRI FONDI				
CE3 00 -	9.283.006.000	0	0	9.283.006.000
TOTALE CE2	9.283.006.000	0	0	9.283.006.000
TOTALE CATEGORIA	9.283.006.000	0	0	9.283.006.000
TOTALE CF3	9.283.006.000	0	0	9.283.006.000
TOTALE CF2	9.283.006.000	0	0	9.283.006.000
TOTALE SEZIONE	9.283.006.000	0	0	9.283.006.000
SEZIONE XIX - FONDI SPECIALI E DI RISERVA				
CF2 05 - ALTRI				
CATEGORIA II - PERSONALE IN ATTIVITA' DI SERVIZIO				

ANALISI ECONOMICA DEL CONSUNTIVO SPESA 1997 PER SERVIZI PROGRAMMI E PROGETTI

MINISTERO DEL TESORO	IMPEGNI	PAGAMENTI COMPETENZA	PAGAMENTI RESIDUI	RESIDUI FINALI
CE2 10 - ONERI DA RIPARTIRE				
CE3 00 -	500.000.000.000	0	0	500.000.000.000
TOTALE CE2	500.000.000.000	0	0	500.000.000.000
TOTALE CATEGORIA	500.000.000.000	0	0	500.000.000.000
TOTALE CF2	500.000.000.000	0	0	500.000.000.000
TOTALE SEZIONE	500.000.000.000	0	0	500.000.000.000
TOTALE RUBRICA	990.765.093.000	0	0	1.016.651.056.000

ANALISI ECONOMICA DEL CONSUNTIVO SPESA 1997 PER SERVIZI PROGRAMMI E PROGETTI

MINISTERO DEL TESORO	IMPEGNI	PAGAMENTI COMPETENZA	PAGAMENTI RESIDUI	RESIDUI FINALI
RUBRICA 99				
SEZIONE XXII - RIMBORSO DI PRESTITI				
CF2 01 - DEBITO PUBBLICO				
CF3 01 - BUONI DEL TESORO POLIENNALI				
RIMBORSO DI PRESTITI				
CE2 01 - DEBITO PUBBLICO				
CE3 01 - BUONI DEL TESORO POLIENNALI	103.989.501.300.000	103.935.479.535.685	24.357.082.895	136.238.733.253
TOTALE CE2	103.989.501.300.000	103.935.479.535.685	24.357.082.895	136.238.733.253
TOTALE CATEGORIA				
TOTALE CF3	103.989.501.300.000	103.935.479.535.685	24.357.082.895	136.238.733.253
CF3 02 - ALTRI ALL'INTERNO				
RIMBORSO DI PRESTITI				
CE2 01 - DEBITO PUBBLICO				
CE3 02 - ALTRI ALL'INTERNO	123.734.329.686.550	123.723.362.472.550	3.960.009.400	23.632.675.925
TOTALE CE2	123.734.329.686.550	123.723.362.472.550	3.960.009.400	23.632.675.925
TOTALE CATEGORIA				
TOTALE CF3	123.734.329.686.550	123.723.362.472.550	3.960.009.400	23.632.675.925
TOTALE CF2	227.723.830.986.550	227.658.842.008.235	28.317.092.295	159.871.409.178
CF2 02 - ALTRI DEBITI				
CF3 01 - MUTUI COL CONSORZIO DI CREDITO PER LE OPERE PUBBLICHE				
RIMBORSO DI PRESTITI				
CE2 02 - ALTRI DEBITI				
CE3 01 - MUTUI COL CONSORZIO DI CREDITO PER LE OPERE PUBBLICHE	275.000.000.000	275.000.000.000	0	0
TOTALE CE2	275.000.000.000	275.000.000.000	0	0
TOTALE CATEGORIA				
TOTALE CF3	275.000.000.000	275.000.000.000	0	0

ANALISI ECONOMICA DEL CONSUNTIVO SPESA 1997 PER SERVIZI PROGRAMMI E PROGETTI

MINISTERO DEL TESORO	IMPEGNI	PAGAMENTI COMPETENZA	PAGAMENTI RESIDUI	RESIDUI FINALI
CF3 02 - ALTRI ALL'INTERNO				
RIMBORSO DI PRESTITI				
CE2 02 - ALTRI DEBITI				
CE3 02 - ALTRI ALL'INTERNO	7.700.508.576.600	7.684.502.242.260	443.755.614.125	16.006.334.340
TOTALE CE2	7.700.508.576.600	7.684.502.242.260	443.755.614.125	16.006.334.340
TOTALE CATEGORIA	7.700.508.576.600	7.684.502.242.260	443.755.614.125	16.006.334.340
TOTALE CF3	7.700.508.576.600	7.684.502.242.260	443.755.614.125	16.006.334.340
CF3 03 - ALTRI ALL'ESTERO				
RIMBORSO DI PRESTITI				
CE2 02 - ALTRI DEBITI				
CE3 03 - ALTRI ALL'ESTERO	751.707.060.799	717.527.112.389	194.807.010	34.179.948.410
TOTALE CE2	751.707.060.799	717.527.112.389	194.807.010	34.179.948.410
TOTALE CATEGORIA	751.707.060.799	717.527.112.389	194.807.010	34.179.948.410
TOTALE CF3	751.707.060.799	717.527.112.389	194.807.010	34.179.948.410
TOTALE CF2	8.727.215.637.399	8.677.029.354.649	443.950.421.135	50.186.282.750
TOTALE SEZIONE	236.451.046.623.949	236.335.871.362.884	472.267.513.430	210.057.691.928
TOTALE RUBRICA	236.451.046.623.949	236.335.871.362.884	472.267.513.430	210.057.691.928
TOTALE MINISTERO	625.852.639.376.766	576.879.347.734.743	19.980.510.103.645	53.691.359.493.614

MINISTERO DELLE FINANZE

DIREZIONE CENTRALE DEGLI AFFARI GENERALI E DEL PERSONALE

Le risorse finanziarie assegnate alla Direzione Generale degli AA.GG. e del Personale, sono state finalizzate al perseguimento di tre fondamentali obiettivi, che hanno raggiunto lo scopo di:

- 1) realizzare politiche operative per la gestione del personale dell'Amministrazione finanziaria (escluso quello del Dipartimento delle Dogane);
- 2) fornire servizi gestendo nel contempo i fattori che concorrono alla erogazione degli stessi.
- 3) fornire servizi professionali, di indirizzo, di coordinamento e di controllo.

In particolare, per le politiche operative, la Direzione Generale ha perseguito le seguenti finalità:

- a) promozione dello sviluppo professionale del personale che ha realizzato una maggiore efficienza, efficacia e qualità dell'azione amministrativa;
- b) gestione delle relazioni sindacali che, attraverso il coinvolgimento del sindacato su tutte le questioni di interesse generale, ha ottenuto di acquisire ogni utile contributo nell'interesse dell'Amministrazione e del personale;

c) gestione giuridico-amministrativa ed economica del personale dipendente presso le strutture centrali efficiente ed efficace.

Per quanto concerne i servizi generali e la gestione dei fattori che concorrono all'erogazione dei servizi, l'attività della Direzione Generale è stata indirizzata a:

- a) fornire servizi in materia di assunzione, pensionamento, applicazione delle normative contrattuali.
- b) fornire servizi generali e di supporto ad altri centri di responsabilità dell'Amministrazione;
- c) provvedere alle attività relative al trattamento economico del personale.

Per i servizi professionali di indirizzo, coordinamento e di controllo, infine, la Direzione Generale ha provveduto all'effettuazione di studi ed elaborazione di schemi finalizzati all'impiego delle risorse umane, in collaborazione con il Segretariato Generale e le competenti Direzioni Centrali dei Dipartimenti.

Ai fini dell'attuazione degli obiettivi sopracitati, la Direzione Generale si è avvalsa delle risorse finanziarie iscritte nello stato di previsione della spesa di questo Ministero nel Titolo I - Spese correnti - destinate in massima parte:

- 1) al pagamento di stipendi, compensi accessori ed altre indennità;
- 2) al pagamento di spese riferite a concorsi, fitti passivi ed acquisti di altri beni e servizi;
- 3) al pagamento di spese per indennità una tantum, il luogo di pensione, per trasferimenti e per controversie giudiziarie.

Il primo gruppo utilizza gli stanziamenti dei capitoli della categoria II.

Gli stanziamenti per stipendi e competenze accessorie sono stati determinati sulla base delle unità di personale in servizio e tenendo conto delle misure prefissate dalla legge.

I dirigenti amministrati sono stati n. 461 con un costo complessivo di L. 39.763.891.000 per emolumenti e di L. 10.525.735.853 per contributi a carico dell'Amministrazione, per un costo medio unitario di L. 109.088.128.

I dipendenti inquadrati nei livelli sono stati 54.232 con una spesa complessiva di L. 2.226.096.260.000 per emolumenti, oltre a L. 711.284.750.147 per contributi, con una spesa media pro-capite di L. 54.163.243.

Durante l'esercizio finanziario 1997 n. 1.342 dipendenti hanno fatto domanda per effettuare lavoro part-time, con un risparmio di spesa di L. 19.305.565.000 al lordo dei contributi.

Complessivamente gli emolumenti, per tutto il personale summenzionato, sono ammontati a L. 2.265.860.151.000 per stipendi, compensi accessori e indennità di missione ed a L. 721.810.486.000 per

contributi, con un costo medio pro-capite di L. 54.626.198.

In relazione alla retribuzione accessoria, con esclusione del compenso per lavoro straordinario ai dipendenti in servizio presso gli uffici del Dipartimento delle Entrate e del Territorio nonché delle competenze accessorie dovute al personale del Dipartimento delle Dogane, è da segnalare la gestione del fondo per la produttività collettiva ed il miglioramento dei servizi (cap. 1017), istituito dall'art. 36 del C.C.N.L., il cui ammontare per l'anno 1997 è stato di L. 81.630.000.000 (al lordo dei contributi previdenziali a carico dello Stato). Con la contrattazione intervenuta con le organizzazioni sindacali, tale fondo è stato destinato alla remunerazione di particolari tipologie di lavoro (turnazioni, attività di informatica, di cassa, di sportello, lavori disagiati e indennità di direzione), ed è stato ripartito fra le varie strutture centrali nel modo seguente:

Dipartimento delle Entrate	L 61.361.271.000
Dipartimento del Territorio	L 18.587.151.000
Direzione Generale degli AA.GG.e del Personale ed Uffici Centrali Amministrati	L. 1.681.578.000

I fondi sopra citati, impegnati al 31 dicembre 1997, sono stati distribuiti in relazione ai rispettivi centri di responsabilità Entrate e Territorio (capitoli 6009 e 6010) e agli stessi Dipartimenti ne è stata affidata la relativa gestione.

Per quanto concerne, invece, il fondo destinato a questa Direzione Generale ed agli uffici amministrati, la somma predetta è stata ripartita fra i Centri di Responsabilità Gabinetto, Segretariato Generale, Affari Generali e Personale e Guardia di Finanza (capitoli 1017, 6007, 6008 e 6011 tutti affidati in gestione unificata a questa Direzione Generale).

E' stata già liquidata in favore di tutti i reggenti delle Divisioni in servizio presso gli uffici centrali di cui sopra, l'indennità di direzione per i periodi gennaio - giugno 1997 e al momento è in corso la liquidazione delle rimanenti indennità di sportello, cassa, turni e lavori disagiati per l'attività svolta durante l'anno 1997 presso i Centri di Responsabilità sopra citati.

Nell'anno 1997, inoltre, sono stati effettuati pagamenti per circa 35 miliardi per progetti finalizzati di cui all'art. 15 della legge 133/94, relativi all'anno 1995 il cui iter burocratico si è concluso fra la fine del 1996 e l'inizio del 1997, in favore del personale centrale e periferico di questo Ministero.

Per quanto concerne il capitolo di spesa 1031 durante l'anno 1997 si è provveduto, come previsto dall'art. 37 del C.C.N.L., alla ripartizione del fondo destinato all'erogazione di un premio, per ogni semestre, a favore del 15% del personale meritevole in servizio alla data del 30 giugno e del 30 novembre 1997.

Sono stati, inoltre, effettuati pagamenti delle somme

impegnate al 31 dicembre 1996 per il premio relativo al secondo semestre 1996 in favore del personale centrale e periferico dell'amministrazione finanziaria, escluso quello appartenente al Dipartimento delle Dogane.

Durante l'anno 1997, sulla base dell'accordo intervenuto il 26 febbraio 1996 con le organizzazioni sindacali per l'erogazione dei buoni pasto al personale civile dei Ministeri, sono stati effettuati pagamenti a carico del capitolo 1030 per circa 23 miliardi di lire per buoni pasto, relativi al periodo gennaio - giugno 1997. Dal 1° luglio 1997 si è provveduto alla distribuzione dei Tickets tramite le ditte risultate aggiudicatrici della Convenzione stipulata dal Provveditorato Generale dello Stato.

Relativamente al capitolo 1014 è stato distribuito il fondo per la perequazione del trattamento accessorio del personale dell'Amministrazione finanziaria (L. 86 miliardi circa) al personale centrale e periferico di questo Ministero per l'attività svolta durante l'anno 1996.

Sempre a carico del capitolo 1014 sono stati predisposti gli accreditamenti di fondi per i pagamenti dei progetti finalizzati, di cui all'art. 15 della Legge 133/94 in favore del personale periferico del Dipartimento del Territorio, approvati per l'anno 1996 (L. 6 miliardi circa).

Il secondo gruppo comprende i capitoli della categoria IV.

Gli stanziamenti iniziali di detti capitoli sono risultati insufficienti al fabbisogno, per cui si sono dovuti reperire i fondi necessari mediante prelevamento dal fondo di riserva per le spese obbligatorie e d'ordine o con l'assestamento di bilancio, principalmente per i seguenti capitoli.

- 1091 "Fitto di locali ed oneri accessori" (+ L. 30.000.000.000 in c/competenza) in relazione a debiti per canoni di locazione verso gli enti proprietari degli edifici ad uso di Uffici centrali dell'Amministrazione, per il cui pagamento si è ricorsi a provvedimenti di riconoscimento di debito, essendo i relativi contratti da tempo scaduti e non rinnovati formalmente. Sono stati effettuati impegni per L.30.000.000.000, per i quali è stato possibile disporre il pagamento nell'anno 1997 limitatamente all'importo di L.2.776.892.960, a causa del ritardo nella disponibilità dei fondi e dei tempi tecnici richiesti per la registrazione da parte degli organi di controllo degli impegni di spesa derivanti da provvedimenti di riconoscimento di debito.

- 1093 "Spese postali e telegrafiche" (+ L. 439.935.000), il cui aumento è dovuto all'abolizione della franchigia postale. Dello stanziamento complessivo pari a L.769.935.000 sono stati disposti pagamenti per L.598.963.830 e l'impegno di fine anno per L.170.971.170.

- 1099 "Spese per l'espletamento di concorsi (+ L.6.000.000.000) . Per tali spese sono stati utilizzati fondi per un totale di L.4.002.737.700, di cui L.727.652.050 per pagamenti e L.3.274.985.650 per gli impegni di

fine anno. I residui fondi per L.1.997.362.300, non potuti utilizzare per chiusura delle contabilità dell'esercizio 1997, sono stati oggetto di proposta di un apposito provvedimento di legge per autorizzarne l'impegno nell'esercizio 1998.

Nel corso dell'esercizio 1997 per consentire lo svolgimento dei corsi di riqualificazione, aggiornamento e specializzazione per il personale dell'Amministrazione finanziaria, previsti dalla legge 28 dicembre 1995, n.549, con una spesa stimata in 180 miliardi, da sovvenzionare utilizzando le risorse finanziarie disponibili a titolo di avanzo di amministrazione del Fondo di previdenza per il personale del Ministero delle Finanze, è stato istituito il capitolo 1113 con uno stanziamento per l'anno 1997 di L.30 miliardi, prelevati dal conto corrente intestato al Fondo medesimo presso la Cassa depositi e prestiti, che è stato interamente impegnato nello stesso esercizio.

Nel terzo gruppo sono compresi i capitoli di categoria III (1062), quelli di categoria V (1172, 1173, 1174, 1175, 1176) e quelli di categoria IX (1381 e 1385).

Trattasi di spese di natura obbligatoria (capitoli 1062, 1172, 1381 e 1385) e spese correlate alle entrate in base a disposizioni di legge (capitoli 1173, 1174, 1175, 1176) , queste ultime riguardanti il Fondo di previdenza per il personale del Ministero delle Finanze e il Fondo di assistenza per i finanziari

In particolare per il cap. 1385 "Spese per interessi o rivalutazione monetaria per ritardato pagamento delle retribuzioni, pensioni e provvidenze di natura assistenziale a favore dei creditori dell'Amministrazione", iscritto per memoria, sono stati richiesti ed accordati fondi per l'importo di L.1.680.000.000. Dette spese hanno riguardato somme dovute ad ex dirigenti dell'Amministrazione per rivalutazione monetaria ed interessi legali sulla riliquidazione della pensione ad essi riconosciuta a seguito di decisioni della 3^a Sezione giurisdizionale della Corte dei Conti. Sono stati disposti pagamenti per L.1.677.440.010 ed l'impegno di spesa di fine anno per L.2.559.990.

DIPARTIMENTO DELLE DOGANE E DELLE IMPOSTE INDIRETTE
DIREZIONE CENTRALE DEGLI AFFARI GENERALI DEL PERSONALE
E DEI SERVIZI INFORMATICI E TECNICI

Nell'esercizio finanziario 1997 al Dipartimento delle Dogane è stata assegnata, in conto competenza, la somma complessiva di lire 1.209.120.654.000= comprensiva oltre che degli stanziamenti della legge di bilancio, dell'assestamento, delle variazioni aumentative dai fondi di riserva e delle variazioni in diminuzione introdotte nello stato di previsione della spesa ai sensi della legge 8 agosto 1996, n.425, recante "disposizioni urgenti per il risanamento della finanza pubblica".

Gli obiettivi ed i programmi assegnati a questo Dipartimento dalla Direttiva Ministeriale del 25 febbraio 1997 n.5572 sono stati perseguiti con cura, vagliando oltre alla qualità e alla quantità dei prodotti anche la convenienza economica di quanto realizzato.

Sono state tradotte in obiettivi tutte le attività e sono state indicate le risorse necessarie per conseguire gli obiettivi stessi.

Particolare attenzione è stata rivolta alla formulazione dei parametri indispensabili per verificare il grado di raggiungimento dei risultati.

Ai fini dell'espletamento delle attività di controllo gestionale sul grado di raggiungimento dei risultati si è predisposto quadrimestralmente un relativo monitoraggio presso le direzioni centrali e compartimentali.

Particolare attenzione è stata riservata :

- a potenziare le attività di accertamento, ispettive e di contrasto alle frodi;
- ad assicurare un costante aggiornamento al personale per migliorare l'efficacia istituzionale, la qualità della produzione e delle prestazioni anche e soprattutto grazie all'acquisto di pubblicazioni di aggiornamento normativo tecnico e scientifico, anche su supporti magnetici o ottici;
- alla composizione dei Collegi Consultivi, Centrale e Compartimentale con preciso obiettivo di risolvere le contestazioni che sorgono tra le varie dogane e gli operatori economici in merito alla classificazione, all'origine ed al valore da attribuire alle merci in dogana;
- al perseguimento di una qualificazione di più alto livello del personale, infatti, sono stati realizzati 176 corsi e seminari ai quali hanno partecipato 2.970 unità;
- al potenziamento e miglioramento della struttura organizzativa del sistema informatico con gestione di procedure automatizzate nell'intero territorio nazionale;

Per quanto riguarda l'analisi economica-funzionale sulle risultanze gestionali conseguite nel 1997 si precisa quanto segue:

Rubrica 5 - Dogane e Imposte Indirette

Categoria II - Personale in attività di servizio

Per i capitoli compresi tra il 5298 e 5324 (da C.E. 2.2.1 a 2.2.12) la gestione è risultata complessivamente corretta.

I dati richiesti relativi al numero delle unità lavorative, al costo del lavoro complessivo e alle nuove assunzioni sono stati inseriti in apposite tabelle allegate.

Categoria IV - Acquisto di beni e servizi

Per questa categoria (da C.E. 4.2.1 a 4.3.9.) una notevole carenza di stanziamenti di competenza, rilevatasi sin dall'inizio dell'esercizio, ha determinato difficoltà nel raggiungimento degli obiettivi prefissati. Comunque, si è continuato

ad assicurare il mantenimento di 91 autoveicoli essenziali per le attività di verifica e controllo, conferite all'autorità doganale dalle norme nazionali e comunitarie vigenti, nonché per fronteggiare l'attività doganale di competenza antifrode (servizio S.V.A.D.), ad acquistare i reagenti "Narcotest" utilizzati dalle dogane per i compiti di istituto, a sostituire gli obsoleti archivi del Laboratorio Chimico e della Direzione Compartimentale delle Contabilità Centralizzate di Roma, anche in base alla normativa sulla sicurezza e sul lavoro (Legge 626/94).

Sono stati sostituiti fotoriproduttori la cui manutenzione annua era diventata economicamente più gravosa del costo di un acquisto di apparecchi nuovi.

Sono stati stipulati 13 contratti di locazione, 12 di ristrutturazione e due contratti d'acquisto di immobili per il Compartimento di Trieste e di Bolzano.

Capitolo 5370 (C.E. 4.9.6.) " Spese per l'espletamento di concorsi indetti dal Dipartimento"

Impegni	lit	-----
Pagamenti competenza	lit	-----
Pagamenti residui	lit	1.953
Residui finali	lit	-----

Capitolo 5371 (C.E. 4.3.2) "Spese per il funzionamento - compresi i gettoni di presenza ed i compensi ai componenti e le indennità di missione ed il rimborso spese di trasporto ai membri estranei al Dipartimento delle Dogane e II.II. - di Consigli, Comitati e Commissioni"

Impegni	lit	----
Pagamenti competenza	lit	----
Pagamenti residui	lit	----
Residui finali	lit	----

Capitolo 5372 (C.E. 4.1.2) "Spese per il funzionamento del laboratorio centrale e dei servizi chimici. Acquisto di sostanze per l'adulterazione di alcuni prodotti soggetti ad imposta"

Impegni	lit	5.392
Pagamenti competenza	lit	2.308
Pagamenti residui	lit	1.975
Residui finali	lit	3.084

Capitolo 5377 (C.E. 4.3.9) "Premi e spese per la scoperta e repressione del contrabbando - spese inerenti al corso teorico-pratico annuale per il personale tecnico delle imposte di fabbricazione"

Impegni	lit	13
Pagamenti competenza	lit	4
Pagamenti residui	lit	1
Residui finali	lit	14

Capitolo 5379 (C.E. 4.3.9) "Spese per il funzionamento dei collegi consultivi Centrali e Compartimentali, dei periti doganali, spese per competenze ed indennità di viaggio dovute ai componenti dei collegi" . Nell'esercizio finanziario '97 sono state effettuate 32 perizie e 12 adunanze dei Collegi Consultivi Compartimentali.

Impegni	lit	47
Pagamenti competenza	lit	43
Pagamenti residui	lit	3
Residui finali	lit	15

Capitolo 5380 (C.E. 4.1.6) "Spese per la fornitura ed il rinnovamento delle uniformi per il personale in servizio nel Dipartimento"

Impegni	lit	---
Pagamenti competenza	lit	---
Pagamenti residui	lit	400
Residui finali	lit	400

Capitolo 5381 (C.E. 4.2.1) "Fitto di locali ed oneri accessori"

Impegni	lit	9.472
Pagamenti competenza	lit	9.472
Pagamenti residui	lit	-----
Residui finali	lit	-----

Capitolo 5382 (C.E. 4.2.2) "Manutenzione, riparazione ed adattamento di locali e dei relativi impianti" comprensivo di oneri manutentori dei locali e di revisione di impianti essenziali per il funzionamento degli uffici (riscaldamento, telefono, ascensore, elettrico, ecc.) è stata richiesta ed ottenuta mediante prelevamento dal Fondo per le spese impreviste una integrazione fondi di lire 260.000.000.

Impegni	lit	1.200
Pagamenti competenza	lit	1.059
Pagamenti residui	lit	145
Residui finali	lit	-----

Capitolo 5383 (C.E. 4.1.3) "Acquisto, manutenzione noleggio ed esercizio dei mezzi di trasporto" .

Impegni	lit	300
Pagamenti competenza	lit	281
Pagamenti residui	lit	452
Residui finali	lit	18

Capitolo 5384 (C.E. 4.1.1) "Acquisto di riviste, giornali, libri ed altre pubblicazioni anche su supporti magnetici o ottici" .

Impegni	lit	250
Pagamenti competenza	lit	228
Pagamenti residui	lit	141
Residui finali	lit	21

Capitolo 5385 (C.E. 4.1.9) "Acquisto delle materie prime per la fabbricazione e l'applicazione dei contrassegni doganali". E' stato effettuato il pagamento di tutte le fatture inerenti sia i timbri ufficiali che i suggelli di plastica di tipo "TIK-D". Si è provveduto all'acquisto dei reagenti di "Narcotest" utilizzati dalle dogane per servizi d'istituto e alla ricognizione e informatizzazione dei timbri in carico al personale ed a tutti gli uffici periferici.

Impegni	lit	699
Pagamenti competenza	lit	584
Pagamenti residui	lit	368
Residui finali	lit	150

Capitolo 5386 (C.E. 4.1.2) "Spese d'ufficio".

Impegni	lit	12.229
Pagamenti competenza	lit	10.080
Pagamenti residui	lit	2.140
Residui finali	lit	2.743

Capitolo 5387 (C.E. 4.9.9) "Spese per l'esecuzione di convenzioni internazionali doganali firmate dall'Italia a Bruxelles l'11.1.1951" (spese obbligatorie)

Impegni	lit	1.000
Pagamenti competenza	lit	905
Pagamenti residui	lit	-----
Residui finali	lit	-----

Capitolo 5388 (C.E. 4.4.0) "Spese per la gestione ed il funzionamento del sistema informatico del Dipartimento" Sono state svolte, in base alla convenzione SOGEL, le seguenti attività: manutenzione delle procedure, supporto tecnico all'installazione delle apparecchiature presso uffici centrali e periferici del Dipartimento nonché l'adeguamento delle procedure alle variazioni della normativa nazionale e comunitaria.

Impegni	lit	999
Pagamenti competenza	lit	958
Pagamenti residui	lit	52.466
Residui finali	lit	41

Capitolo 5389 (C.E. 4.3.6) "Spese per cure, ricoveri e protesi" (S.O.)

Impegni	lit	4
Pagamenti competenza	lit	4
Pagamenti residui	lit	----
Residui finali	lit	----

Capitolo 5390 (C.E. 4.1.2) "Acquisizione, conservazione e distribuzione di stampati e modelli: acquisto di mezzi tecnici e strumentali e di quant'altro occorrente per gli uffici centrali e periferici".

Impegni	lit	20.353
Pagamenti competenza	lit	3.227
Pagamenti residui	lit	6.636
Residui finali	lit	14.459

Capitolo 5391 (C.E. 4.3.1.) "Spese postali e telegrafiche".

Impegni	lit	2.260
Pagamenti competenza	lit	849
Pagamenti residui	lit	204
Residui finali	lit	1.498

Capitolo 5392 (C.E. 4.3.2) "Spese per lo svolgimento di riunioni e lavori riguardanti l'attuazione della mutua assistenza con le amministrazioni doganali estere in materia di prevenzione, ricerca e repressione delle frodi doganali nonché in tema di collaborazione tecnico-amministrativa".

Impegni	lit	20
Pagamenti competenza	lit	20
Pagamenti residui	lit	---
Residui finali	lit	---

Capitolo 5393 (C.E. 4.9.8) "Spese di copia, stampa, carta bollata, registrazione e varie inerenti a contratti, stipulati dal Dipartimento delle Dogane" (spese obbligatorie)

Impegni	lit	30
Pagamenti competenza	lit	21
Pagamenti residui	lit	1
Residui finali	lit	8

Capitolo 5396 (C.E. 4.3.1) "Spese telefoniche"

Impegni	lit	2.650
Pagamenti competenza	lit	2.524
Pagamenti residui	lit	105
Residui finali	lit	186

Capitolo 5397 (C.E. 4.9.5) "Spese per la formazione professionale del personale, l'organizzazione e lo svolgimento di corsi, seminari, conferenze in Italia e all'estero, nonché l'acquisto del relativo materiale didattico, in attuazione di programmi nazionali e comunitari"

Impegni	lit	2.038
Pagamenti competenza	lit	1.355
Pagamenti residui	lit	222
Residui finali	lit	682

Capitolo 5399 (C.E. 4.3.5) "Spese per accertamenti sanitari" Si è provveduto a pagare le somme richieste quale rimborso spese per accertamenti sanitari segnalate per tempo dagli uffici periferici.

Impegni	lit	---
Pagamenti competenza	lit	400
Pagamenti residui	lit	50
Residui finali	lit	---

CATEGORIA V - TRASFERIMENTI

Per i capitoli dal 5473 al 5477 (C.E. 5.6.9) i dati richiesti sono stati inseriti nelle tabelle allegate, comunque si fa notare che le dotazioni di competenza e di

cassa sono risultate complessivamente eccedenti rispetto ai versamenti da effettuare al fondo di previdenza per il personale del Ministero delle Finanze e ai fondi di assistenza e previdenza dei militari delle Guardia di Finanza ad eccezione del capitolo 5475 la cui dotazione di competenza è risultata insufficiente.

Capitolo 5478 (C.E. 5.1.6) "Equo indennizzo al personale civile per la perdita della integrità fisica subita per infermità contratta per causa di servizio" (spesa obbligatoria) .

Impegni	lit	251
Pagamenti competenza	lit	90
Pagamenti residui	lit	155
Residui finali	lit	6

CATEGORIA VI - INTERESSI - SPESE OBBLIGATORIE -

Capitolo 5511 (C.E. 6.1.9) "Interessi passivi su somme in deposito o indebitamente riscosse". Lo stanziamento risulta insufficiente a coprire le reali necessità, infatti gravano sul medesimo i pagamenti a titoli di interessi sia per i diritti doganali che per le imposte di fabbricazione.

Impegni	lit	27.698
Pagamenti competenza	lit	27.649
Pagamenti residui	lit	976
Residui finali	lit	9.459

CATEGORIA VII - POSTE CORRETTIVE E COMPENSATIVE DELLE ENTRATE - SPESE OBBLIGATORIE -

Capitolo 5522 (C.E. 7.1.9) "Restituzione delle accise o delle imposte di consumo sui prodotti esportati o destinati al consumo in altri Stati membri della CEE; restituzione delle imposte di fabbricazione sugli oli di semi; rimborso del prezzo dei denaturanti dell'alcole e dei contrassegni di Stato; restituzione delle accise o delle imposte di consumo indebitamente percepite"

Impegni	lit	33.368
Pagamenti competenza	lit	22.043

Pagamenti residui	lit	2.839
Residui finali	lit	3.336

Capitolo 5524 (C.E. 7.1.2) "Rimborso parziale dell'accisa sulla benzina e sui GPL per le autovetture in servizio pubblico di piazza compresi i motoscafi in servizio analogo a quelli lacuali per il servizio pubblico da banchina per il trasporto delle persone". Trattasi di spesa prevista per la concessione di una agevolazione d'imposta sotto forma di rimborso. Si fa presente che a decorrere dal 1 gennaio 1994, per effetto del D.M. 29.3.94 il beneficio fiscale di cui trattasi viene concesso, anziché con il suindicato sistema del rimborso, mediante buoni o crediti d'imposta da far valere ai fini delle imposte dirette e dell'IIVA. Ne è conseguito che per l'E.F. 1997, lo stanziamento, tanto in termini di competenza quanto in termini di cassa, è stato eliminato per cessazione della spesa e lo stesso si è mantenuto per memoria. Tuttavia, nel corso dell'esercizio a seguito delle richieste di accreditamento fondi, onde far fronte ad istanze di rimborso per le quali si doveva procedere alla concessione del beneficio fiscale secondo il D.M. 3 agosto 1950, si è richiesto al Ministero del Tesoro l'assegnazione della somma all'uopo occorrente, in c/competenza e in c/cassa con provvedimento di prelievo dai fondi di riserva. Si sono poi emessi in c/competenza, ordini di accreditamento per un importo complessivo di £.500.070.000. Si è infine proceduto all'emissione di ordini di accreditamento in c/residui per un ammontare complessivo di £. 2.082.847.425.

Capitolo 5526 (C.E. 7.1.2) "Restituzione di diritti all'esportazione di prodotti diversi dai prodotti oggetto della politica agricola comune"

Impegni	lit	70.000
Pagamenti competenza	lit	60.021
Pagamenti residui	lit	9.978
Residui finali	lit	19.556

Capitolo 5527 (C.E. 7.1.2) "Restituzione di diritti indebitamente riscossi". Trattasi di entrate non dovute, poiché viene semplicemente restituito ciò che non doveva essere riscosso su merci importate. I rimborsi sono effettuati direttamente dai ricevitori doganali con anticipo sulla cassa riscossione.

Impegni	lit	12.735
Pagamenti competenza	lit	12.438
Pagamenti residui	lit	1.390
Residui finali	lit	827

Capitolo 5529 (C.E. 7.1.9) "Restituzione del diritto per i servizi amministrativi a seguito della sua abolizione". Il suddetto capitolo verrà dal 1 gennaio 1998 assorbito dal capitolo 5527.

Impegni	lit	33
Pagamenti competenza	lit	33
Pagamenti residui	lit	---
Residui finali	lit	---

Capitolo 5531 (C.E. 7.1.9) "Restituzione delle tasse diritti e contributi riconosciuti di effetto equivalente ai dazi doganali e, pertanto, incompatibili con la normazione della CEE". La disponibilità finanziaria conseguente alla integrazione fondi, ha reso possibile il soddisfacimento di gran parte delle richieste fatte dai funzionari delegati e quindi lo sfolgimento del relativo contenzioso.

Impegni	lit	16.185
Pagamenti competenza	lit	16.185
Pagamenti residui	lit	558
Residui finali	lit	6.282

CATEGORIA IX - SOMME NON ATTRIBUIBILI

Capitolo 5591 (C.E. 9.4.0) "Spese per liti, arbitraggi, risarcimenti ed accessori spese di giustizia penale, altre spese processuali da anticiparsi dall'erario, indennità a testimoni ed a periti per la rappresentanza dell'Amministrazione"

Impegni	lit	5.950
Pagamenti competenza	lit	5.950
Pagamenti residui	lit	1.922
Residui finali	lit	1.922

CATEGORIA X - BENI ED OPERE IMMOBILIARI A CARICO DIRETTO DELLO STATO -

Capitolo 8205 (CE 10.4.1) "SPESE per la realizzazione di strutture edilizie per gli uffici centrali e periferici" Sono stati predisposti i decreti di impegno relativi alle acquisizioni delle sedi degli uffici de compartimenti di Alessandria e Torino.

Impegni	lit	18.307
Pagamenti competenza	lit	-----
Pagamenti residui	lit	20.613
Residui finali	lit	-----

Capitolo 8206 (C.E. 10.4.1.) "Spese per la predisposizione e l'attuazione di un programma di acquisizione di alloggi di servizio, in zone disagiate, di tipo civile, da destinare a dipendenti in servizio presso uffici periferici". Non è stato utilizzato nel corso del 1997 e ne è prevista la soppressione per il 1998.

RUBRICA 5		IMPEGNI	PAGAMENTI		RESIDUI
CATEGORIA	CAPITOLO		COMPETENZA	RESIDUI	FINALI
II	5298	607.261	607.057	22.274	204
II	5304	91.303	76.955	13.021	14.348
II	5305	6.207	4.441	790	1.766
II	5306	114	68	41	46
II	5307	287	116	99	171
II	5308	6.076	3.916	612	2.160
II	5309	334	96	111	238
II	5310	8.603	2.030	2.586	6.573
II	5313	356	247	26	109
II	5314	3.181	2.372	1.007	809
II	5315	9	9	3.874	-
II	5318	150	68	27	82
II	5324	2.479	1.614	1.135	865
II	5325	2.177	826	1.315	1.351
II	5326	37.821	10.856	10.178	26.965
II	5327	280	-	-	280
TOTALE CATEGORIA II		766.638	710.671	57.076	55.967
V	5473	4.000	1.596	288	2.404
V	5474	5.576	2.515	539	3.061
V	5475	125	81	37	44
V	5476	600	-	640	600
V	5477	200	-	-	200
V	5492	-	-	-	-
V	1174	35.173	23.760	29.715	11.413
V	1176	15.025	10.450	12.660	4.575
TOTALE CATEGORIA V		25.326	14.642	14.164	10.684
TOTALE RUBRICA 5		791.964	725.313	71.240	66.651

MINISTERO DELLE FINANZE	
DIPARTIMENTO DELLE DOGANE E DELLE IMPOSTE INDIRETTE	
SPESA - CONSUNTIVO 1997	
CLASSIFICAZIONE AMMINISTRATIVA ED ECONOMICA	
CAPITOLO	A N N O T A Z I O N I
5298	LO STANZIAMENTO E' STATO SUFFICIENTE PER IL PAGAMENTO DEGLI STIPENDI E ASSEgni FISSI AL PERSONALE, M COMPRESSE LE SPESE PER TURNI DI SERVIZIO (LEGGE 13 LUGLIO 1984, N. 302) E PER INDENNITA' DI BILINGUISMO.
5304	LO STANZIAMENTO E' STATO SUFFICIENTE PER IL PAGAMENTO DEL COMPENSO PER LAVORO STRAORDINARIO AL PERSONALE.
5305	LO STANZIAMENTO, COMPRESA L'INTEGRAZIONE DI L. 1.200 MILIONI (PRELIEVO DAL FONDO RISERVA SP. IMPREV.), E' STATO SUFF. PER IL PAGAMENTO DELLE INDENN. DI MISS. NAZIONALE AL PERSONALE DIPENDENTE.
5306	LO STANZIAMENTO E' STATO SUFFICIENTE PER IL PAGAMENTO DELLE INDENNITA' DI TRASFERIMENTO AL PERSONALE.
5307	LO STANZIAMENTO NON E' STATO SUFFICIENTE PER FAR FRONTE ALLA SPESA PER IL PAGAMENTO DELLE INDENNITA' DI MISSIONE PER SERVIZI U.T.F. AI MILITARI DELLA GUARDA DI FINANZA.
5308	LO STANZIAMENTO, COMPRESA L'INTEGRAZIONE DI L. 1.000 MILIONI (PRELIEVO DAL FONDO RISERVA SPESE IMPREVISTE), NON E' STATO SUFFICIENTE PER IL PAGAMENTO DELLE INDENNITA' DI MISSIONE AL PERSONALE DEGLI U.T.F.
5309	LO STANZIAMENTO NON E' STATO SUFFICIENTE PER FAR FRONTE ALLA SPESA PER IL PAGAMENTO DELLE INDENNITA' DI MISSIONE PER SERVIZI DOGANALI AI MILITARI DELLA GUARDA DI FINANZA.
5310	LO STANZIAMENTO E' STATO SUFFICIENTE PER FAR FRONTE AL PAGAMENTO DEI BUONI PASTO AL PERSONALE DIPENDENTE.
5313	LO STANZIAMENTO, COMPRESA L'INTEGRAZIONE DI LIRE 58.000.000, E' STATO SUFFICIENTE PER IL PAGAMENTO DELLE INDENNITA' DI MISSIONE ALL'ESTERO AL PERSONALE.
5314	LO STANZIAMENTO E' STATO SUFFICIENTE PER IL PAGAMENTO DEL COMPENSO INCENTIVANTE AL PERSONALE DELLE QUALIFICHE DIRIGENZIALI.
5315	IL CAPITOLO HA AVUTO ESSENZIALMENTE MOVIMENTI DI CASSA PER RODDORFARE GLI IMPEGNI IN CONTO RESIDUI 1996 PER I COMPENSI PREVISTI PER IL MIGLIORAMENTO DELL'EFFICIENZA DEI SERVIZI.
5318	LO STANZIAMENTO E' STATO SUFFICIENTE ALLA SPESA PER IL PAGAMENTO DELLE INDENNITA' DI MISSIONE AI CENTRALISTI NON VEDENTI.
5324	LO STANZIAMENTO E' STATO SUFFICIENTE PER IL PAGAMENTO DELL'INDENNITA' DI ISTITUTO DOGANALE AL PERSONALE DELLE QUALIFICHE DIRIGENZIALI.
5325	LO STANZIAMENTO E' STATO SUFFICIENTE PER IL PAGAMENTO AL PERSONALE DIPENDENTE DEL COMPENSO PREVISTO PER LA QUALITA' DELLA PRESTAZIONE INDIVIDUALE ("FONDIRIO").
5326	LO STANZIAMENTO E' STATO SUFFICIENTE PER IL PAGAMENTO DEL FONDO PER LA PRODUTTIVITA' COLLETTIVA E PER IL MIGLIORAMENTO DEI SERVIZI AL PERSONALE LIVELLATO.
5327	LO STANZIAMENTO E' STATO SUFFICIENTE PER IL PAGAMENTO AL PERSONALE DELLE QUALIFICHE DIRIGENZIALI DEL COMPENSO PREVISTO PER LA QUALITA' DELLA PRESTAZIONE INDIVIDUALE ("RISULTATO").
5473	LO STANZIAMENTO E' STATO SUPERIORE ALLA SPESA PER L'ATTRIBUZIONE AL FONDO DI PREVIDENZA DEL PERSONALE DEL MINISTERO DELLE FINANZE DELLA QUOTA DEL 20% DELLE SOMME VERSATE DAI PRIVATI.
5474	LO STANZIAMENTO E' STATO SUPERIORE ALLA SPESA PER L'ATTRIBUZIONE AI FONDI DEI MILITARI DELLA GUARDA DI FINANZA DELL'IMPORTO DIFFERENZIALE TRA LE SOMME VERSATE DAI PRIVATI E IL TRATTAMENTO DI MISSIONE.
5475	LO STANZIAMENTO E' STATO INSUFFICIENTE PER L'ATTRIBUZIONE AL FONDO DI PREVIDENZA DEL PERSONALE E DEL MINISTERO DELLE FINANZE DELLA QUOTA DEL 25% DELLE SOMME VERSATE DAI PRIVATI PER ANALISI E RISCONTRI.
5476	LO STANZIAMENTO E' STATO SUPERIORE AL FABBISOGNO DI SPESA PER IL VERSAMENTO AL FONDO DI PREVIDENZA DEL MINISTERO DELLE FINANZE DELLA QUOTA RELATIVA.
5477	LO STANZIAMENTO E' STATO SUPERIORE AL FABBISOGNO DI SPESA PER IL VERSAMENTO AL FONDO DI PREVIDENZA DEL MINISTERO DELLE FINANZE DELLA QUOTA RELATIVA.
5592	NON VI E' STATO STANZIAMENTO IN QUANTO ISTITUITO IN FASE DI ASSESTAMENTO.
1174	LO STANZIAMENTO E' STATO SUFFICIENTE TRATTANDO DI CAPITOLO PER MEMORIA.
1175	LO STANZIAMENTO E' STATO SUFFICIENTE TRATTANDO DI CAPITOLO PER MEMORIA.

SERVIZIO CENTRALE DEGLI ISPETTORI TRIBUTARI

Per quanto riguarda le spese di funzionamento relative tanto ai compensi al personale che all'acquisizione dei beni e servizi indispensabili, rientranti nella competenza del Direttore del Se.C.I.T. ai sensi dell'art. 11 della legge istitutiva del Servizio 24 aprile 1980, n. 146 (modificata dall' 8° comma dell'art. 10 del D.L. 13.5.1991, n. 151, convertito con la legge 12.7.1991, n. 202) si provvede utilizzando i fondi stanziati sull'apposito ed unico capitolo di spesa 1401, inserito nella Rubrica 1, Categoria IX (spese non attribuibili) dello stato di previsione della spesa del Ministero delle Finanze: per l'anno 1997 risultano stanziati 8,200 miliardi cui ha fatto seguito una variazione per 111 milioni, quale integrazione di fondi per il pagamento delle prestazioni di lavoro straordinario. Inoltre, in sede di assestamento del bilancio 1997, si è avuta una ulteriore variazione in aumento di lire 1,151 miliardi, elevando le disponibilità complessive sul capitolo 1401, a lire 9,462 miliardi.

Si fa presente che, la gestione amministrativa e finanziaria dei fondi, si è svolta fino a tutto giugno 1997 attraverso l'atto di delega prot. n. 4446 del 29 maggio 1995 a favore del dirigente della divisione dei Servizi Amministrativi.

A partire dal luglio dello stesso anno, a seguito della nomina ad ispettore tributario del Se.C.I.T. tanto del dirigente della divisione suddetta, dottor Andrea Vassallo, quanto della dirigente della divisione dei servizi tecnici (supplente nella delega), tutti gli atti di livello dirigenziale sono stati sottoscritti dal direttore del Servizio.

A) ANALISI DELLA SPESA

1.- Oneri a carico del capitolo 1401 (in sintesi)

L'esplicazione dell'attività del Servizio nell'anno 1997 ha comportato un impegno complessivo di lire 9.404 milioni, gravante sulla competenza dell'anno finanziario 1997, di cui:

	<u>cifre</u> <u>arrotondate</u> <u>in milioni</u>
1.1 <u>Spesa per il personale</u>	
- competenze erogate al personale	6.721
- impegno assunto a fine anno 1997 per corrispondere al personale ispettivo l'indennità di posizione di cui all'art.1, comma 1. della legge 2 ottobre 1997, n. 334, per gli anni 1996 e 1997	2.110
TOTALE 1.1	8.831
1.2 Spesa per acquisto beni e servizi	334
1.3 Somme versate in c/entrata (eccedenze disponibilità di cassa a fine esercizio suppletivo)	23
1.4 Pignoramento giudiziario sulle disponibilità accreditate al Cassiere su iniziativa di creditori del Ministero delle Finanze	216
TOTALE impegni a carico capitolo 1401	9.404
1.5 Economia sullo stanziamento di bilancio	58
RISORSE COMPLESSIVE STANZIATE	9.462

2. - Acquisto di beni e servizi.

Per la serie di forniture e servizi cui provvede direttamente il Secit si osservano le procedure del cottimo fiduciario contemplate dal D.P.R. 27 luglio 1984, n. 721, concernente il "Regolamento per i lavori, le provviste ed i servizi da eseguirsi in economia da parte degli Uffici Centrali e periferici del Ministero delle Finanze", rientrando tali spese (utenze, materiali di consumo, pubblicazioni, ecc.) nei limiti previsti da tale Regolamento.

Nei casi, peraltro eccezionali, in cui è d'obbligo la trattativa privata, ovviamente non trova applicazione il suddetto Regolamento (es. il contratto di assicurazione stipulato con l'Assitalia S.p.A. per coprire i rischi connessi all'uso del mezzo proprio nelle missioni di servizio).

Per il pagamento delle suddette spese si provvede, prevalentemente, in contanti attraverso l'utilizzo dei fondi appositamente accreditati a favore del Consegnatario-Cassiere del Servizio.

Con gli stessi fondi si dispone anche il pagamento degli anticipi per le missioni di servizio svolte tanto dal personale ispettivo che di collaborazione; nel 1997 l'ammontare di tali anticipi è stato di lire 276 milioni.

Nell'anno 1997 sono state sostenute le seguenti spese, attinenti al funzionamento del Servizio:

<u>UTENZE E FORNITURE</u>	<u>(in milioni)</u>
TELECOM - Spese telefoniche,	L. 147,0
Quotidiani e pubblicazioni tecnico-tributarie	L. 10,5
Libri, abbonamenti, riviste giuridiche, ecc.	L. 17,6
Forniture di materiali di consumo, servizi, ecc.	L. 151,4
Assitalia S.p.A. (premi pagati con ordinativi diretti)	L. 7,5
TOTALE SPESO	<u>L. 334,0</u>

3. - Situazione del Personale e Relativa Spesa

Si evidenzia che l'organico degli Ispettori tributari stabilito in 50 unità dalla legge istitutiva n. 146/80, risultava al 31.12.1997 costituito da n. 45 unità ispettive.

Per quanto riguarda il personale di collaborazione - nei cui confronti continua a perdurare la grave situazione di sottodimensionamento a causa della farraginoso e complessa procedura selettiva di cui all'art. 28 del D.P.R. n. 287/92, a tutt'oggi nella fase istruttoria ancora iniziale - l'anno 1997 è stato caratterizzato da una sostanziale invarianza dell'organico risultato di 139 unità rispetto alle n. 138 unità dell'anno precedente.

Al pagamento degli emolumenti spettanti al personale, gravanti sul capitolo 1401 di pertinenza del Servizio, si provvede attraverso ordinativi diretti, fatta eccezione per gli anticipi di missione a cui si provvede utilizzando i fondi in contanti accreditati al Cassiere del Se.C.I.T..

Complessivamente nell'anno 1997 sono stati effettuati pagamenti per un totale di lire 6.721 milioni, di cui lire 917 milioni riguardano il trattamento sia stipendiale che accessorio (indennità) corrisposto agli Ispettori estranei all'Amministrazione (n. 9 unità al 31.12.1997).

Infatti, per quanto riguarda gli emolumenti pagati agli altri Ispettori tributari (36 unità al 31.12.97), ai membri del Comitato di Coordinamento (max 17) ed al personale di collaborazione, si evidenzia che gli stessi costituiscono trattamento accessorio per i percipienti, in quanto durante la loro permanenza al Se.C.I.T. seguivano a ricevere lo stipendio presso le Amministrazioni di appartenenza (gli Uffici centrali o periferici del Ministero delle Finanze dove sono organicamente in forza, il Ministero di Grazia e Giustizia, l'Università etc.).

Il suddetto importo di lire 6.721 milioni, che rappresenta la spesa complessiva sostenuta per tutto il personale, è costituita dalle seguenti voci:

	(in milioni)
1. Personale ispettivo(n. 45 al 31.12.97) e 17 membri del Comitato di Coordinamento	
- Stipendi, indennità e ritenute a carico dell'Amministrazione	L. 4.976,400
- Indennità per missioni	L. 201,000
TOTALE 1	<u>L. 5.177,400</u>
2. Personale di collaborazione e 2 dirigenti	
- Indennità spettante a 106 unità e ritenute a carico della Amministrazione	L. 1.260,300
- Compenso per lavoro straordinario e ritenute a carico dell'Amministrazione	L. 148,000
- Indennità per missioni	L. 127,000
TOTALE 2	<u>L. 1.535,300</u>
3. Indennità per missioni al personale della G.d.F.	L. 8,300
TOTALE COMPLESSIVO	<u><u>L. 6.721,000</u></u>

Per quanto concerne l'indennità di posizione di cui all'art. 1, comma 1, della legge 2 ottobre 1997, n. 334, da attribuire al personale Ispettivo del Servizio in quanto equiparato - ai fini del trattamento economico - ai dirigenti generali di livello C, ai sensi della citata legge n. 146/80, si fa presente che per le competenze arretrate relative agli anni 1996 e 1997 è stato impegnato, a fine anno 1997, un importo di lire 2.110 milioni, di cui lire 68 milioni riferiti ad altri emolumenti maturati nel 1997 e corrisposti nel c.a..

Le suddette competenze non sono state erogate in attesa di una conclusiva definizione sulla spettanza di tale emolumento al personale di che trattasi, giusta quesito inoltrato al Ministero del Tesoro, I.G.O.P..

Alla fine di ciascun anno il Servizio provvede a comunicare alle varie Amministrazioni di appartenenza gli emolumenti corrisposti al personale in servizio, ai fini del conguaglio fiscale e della compilazione della certificazione di cui all'art. 7/bis del D.P.R. n. 600/73.

Nel corso dell'anno 1997 sono stati emessi, in conto competenze e cassa, n. 750 ordinativi diretti riguardanti sia la liquidazione di tabelle di missione, sia l'erogazione della speciale indennità di funzione, stipendi, straordinari, ritenute previdenziali ed assistenziali, etc..

Si fa presente che il P.G.S. di Via Gaeta, nel corso dell'anno 1997, ha provveduto ad assicurare, con propri fondi, espletando le relative gare di appalto, i servizi descritti nell'allegato elenco alcuni dei quali comuni ai lotti A-B e C del compendio Ministeriale di Tor Pagnotta.

Lo stesso P.G.S. ha inoltre provveduto al pagamento delle sottoelencate utenze riguardanti l'intero lotto A di Via Mario Carucci, 131, sede dello scrivente Servizio e della Direzione Generale AA.GG. e del Personale.

Al riguardo si precisa che per quanto concerne l'utenza di erogazione del GAS Metano per riscaldamento, attivato a decorrere dal 18.11.1997, nel corso dell'anno in riferimento non è stata sostenuta nessuna spesa in quanto le bollette di pagamento sono pervenute nell'anno successivo.

Canone nettezza urbana per un importo complessivo di	L. 375.163.000
Canone energia elettrica per un importo complessivo di	L. 513.000.000
Canone acqua per un importo complessivo di	L. 22.000.000
Canone gas metano per un importo complessivo di	L. -----

Per completezza di informazione si comunica che per assicurare i servizi sottospecificati il predetto P.G.S. ha messo a disposizione dello scrivente sui Cap. 5032 e 5042/Tesoro la somma di L. 45.983.530, peraltro interamente utilizzata, distinta come segue:

- Servizio di manutenzione e riparazione macchine d'ufficio	L. 23.000.000
- Spese d'ufficio	L. 21.956.000
- Manutenzione impianto termico	L. 1.027.530

Occorre infine tenere presente che sono in corso di istruttoria presso il predetto P.G.S. le pratiche relative all'affidamento in appalto dei servizi di manutenzione del gruppo elettrogeno e della centrale telefonica recentemente acquisiti al patrimonio dello Stato.

Manutenzione dei locali demaniali e dei relativi impianti tecnologici di Via Mario Carucci 131, ove ha sede il Secit.

In relazione alle competenze assegnate dai provvedimenti di riforma dell'Amministrazione finanziaria (legge n. 358/1991 e D.P.R. n. 287/1992) e dal Decreto Ministeriale 23 dicembre 1992 di Organizzazione interna del Dipartimento del Territorio, quest'ultimo ha provveduto alla manutenzione dei locali e degli impianti tecnologici ove hanno sede gli uffici centrali del Ministero e, quindi, anche dei fabbricati demaniali ove ha sede il Secit (località Tor Pagnotta).

ATTIVITA' D'ISTITUTO SVOLTA DAL Se.C.I.T. NELL'ANNO 1997

All'assestamento organizzativo conseguito nel 1996, attraverso la ristrutturazione del Servizio in sei gruppi rispetto ai nove precedenti, è conseguita nel 1997 l'assunzione in funzione di venti nuovi ispettori nominati con DD.PP.CC.MM. del 14.1.1997, 15.5.1997, 3 e 18 dicembre 1997.

Il Servizio ha così acquisito nuove risorse, provenienti da settori interni ed esterni dell'Amministrazione finanziaria e comunque individuati tra esperti di materie fiscali ed economiche dotati di una elevata e specifica esperienza.

Accanto ai Gruppi operano, in funzione di supporto all'attività di verifica e di controllo, due strutture tecnico-amministrative: la Divisione dei Servizi Tecnico-Tributari e quella dei Servizi Amministrativi.

Anche nell'anno decorso è restato, tuttavia, irrisolto, il problema dell'inadeguatezza numerica del personale di collaborazione.

Anzi, si può dire che lo stesso si sia aggravato, tenuto conto che permane il blocco delle procedure di assegnazione, di cui all'art. 28 del Regolamento recato dal D.P.R. 27.3.92, n. 287, e che solo in minima parte vi ha supplito il rinnovo di alcuni distacchi temporanei di personale appartenente alle varie qualifiche funzionali.

Il Servizio, sulla base delle proposte formulate dai Gruppi di lavoro, ha definito i criteri per la programmazione ed il coordinamento della propria attività. Questi sono stati recepiti pressoché integralmente dalla Direttiva di settore n. 29314/4711 del 18.2.97 e dalla successiva "Direttiva generale per l'azione amministrativa e per la gestione ai sensi dell'art. 3, comma 1, e dell'art. 14, comma 1, del D. Lgs. 3.2.93, n. 29, per l'anno 1997", di cui al D.M. 5572 del 25 febbraio 1997.

L'attività del Servizio è stata finalizzata al perseguimento dei seguenti obiettivi:

1. attività di contrasto ai fenomeni evasivi ed elusivi;

2. attività di accertamento e controllo degli uffici e dell'attività di verifica eseguita dai Reparti della Guardia di Finanza;
3. individuazione dei fenomeni di grande evasione, anche attraverso controlli straordinari diretti;
4. analisi dei fenomeni fiscali e degli effetti delle norme in materia, con eventuali proposte migliorative.

La Direttiva ha fornito le indicazioni necessarie alla realizzazione degli obiettivi strategici. Per quanto concerne il punto 2), ha individuato un numero complessivo di controlli sugli uffici finanziari non inferiore a 32. Con riferimento, invece, al controllo straordinario sui contribuenti, di cui al punto 3), ha previsto che agli stessi sia riservata almeno il 25% della capacità operativa del Servizio. Per quanto riguarda, infine, l'ultimo punto, la Direttiva ha stabilito l'esecuzione di almeno 9 tra indagini e studi, relativi sia alle problematiche introdotte dalle nuove norme che a fenomeni fiscali di particolare ed attuale interesse.

In ossequio alle predette indicazioni sono stati individuati 32 Uffici finanziari, tra quelli di maggiori dimensioni, che hanno presentato le anomalie più rilevanti e diffuse e che non erano stati controllati di recente.

Il Servizio è stato chiamato ad affinare gli strumenti operativi in suo possesso, puntando su un'efficace azione di prevenzione delle violazioni agli obblighi tributari e accentuando la funzione di indirizzo, coordinamento e controllo.

Si è trattato, in sostanza, di attribuire una specifica connotazione all'attività del Servizio, assecondando la vocazione propositiva e di studio che gli è propria. Per questo, l'attività di verifica si è rivolta prioritariamente al miglioramento delle metodologie di accertamento e verifica.

Parallelamente, hanno assunto rilievo sia il controllo effettuato sugli uffici in termini di proficuità che il supporto tecnico-professionale fornito dal Servizio all'Autorità politica, anche su richiesta della medesima.

Nell'ambito del programma così delineato sono stati effettuati controlli su 10 Uffici II.DD., 7 Uffici IVA, 3 Uffici del Registro, 5 Dogane, 3 Uffici Tecnici di Finanza e 8 Comandi della Guardia di Finanza.

L'attività di controllo straordinaria sui contribuenti, che ha assorbito il 19,3% della c.o. calcolata sulle risorse disponibili, è stata indirizzata all'individuazione di particolari settori finanziari. Fra tutti meritano di essere ricordati quello riguardante i rapporti tra società sammarinesi e società italiane e quelli relativi ai fenomeni di sottrazione di imposte per il tramite dei c.d. paradisi fiscali.

L'attività di studio ha riguardato anch'essa vari filoni di indagine come quello dell'agriturismo, della circolazione dei trust esteri in Italia e dei prezzi di trasferimento.

Su richiesta del Signor Ministro è stata esaminata la questione concernente "L'esame del problema relativo all'acquisizione dei dati provenienti dalle dichiarazioni dei contribuenti ed alla organizzazione degli uffici periferici dell'Amministrazione finanziaria per intervenire tempestivamente ai fini dell'accertamento e del recupero dei tributi omessi".

Ancora su richiesta del Signor Ministro è stato istituito un Gruppo di lavoro, che ha già rassegnato i propri lavori, per il confronto fra dati fiscali e dati di diversa fonte; rilevante ed apprezzato dal Signor Ministro è stato, infatti, il risultato finale del predetto Gruppo di lavoro al quale hanno partecipato rappresentanti dell'Amministrazione finanziaria e di Enti esterni (Banca d'Italia, ISTAT, ISPE, INPS e Istituto Tagliacarne).

*

Questi, in sintesi, i dati numerici rilevanti circa l'attività complessiva del Servizio:

Relazioni depositate	n.	58
Delibere adottate	n.	82
Sedute del Comitato di Coordinamento	n.	35

*

Una particolare menzione merita la progressiva attuazione del progetto di P.P.C., introdotto nella F.A. con il D.Lgs. 29/93 e che ha assunto per il Servizio un peso via via crescente.

Infatti, l'assorbimento di risorse relative all'attività in questione si è più che quintuplicato rispetto allo scorso anno: nel corso del '96 sono state consuntivate circa 2.000 ore/uomo (332 giorni/uomo), nel 1997 il dato consolidato al 31 dicembre ammonta a 11.256 ore.

Già in fase di programmazione 1997 si era compreso che le risorse dedicate nel 1996 al P.P.C. erano inadeguate rispetto agli sviluppi previsti nel corso del 1997 ed infatti si è previsto un impegno pari a 10.429 ore/uomo. Tale stima si è rivelata ancora insufficiente, poiché da parte del Servizio per il Controllo Interno (S.In.Co.) è stato via via richiesto un livello di analisi dei dati di consuntivazione sempre più elevato al fine di fornire all'autorità responsabile della struttura di I livello uno strumento più idoneo per il controllo della gestione. Al riguardo si è elaborata una procedura che dovrebbe consentire al

responsabile della struttura di intervenire nella gestione dei processi e delle missioni anche in corso d'opera, per ovviare ad ogni eventuale disfunzione.

Il Segretariato ed il S.In.Co., inoltre, facendosi promotori del progetto COGES+CAM, hanno avviato un ulteriore sviluppo dell'attività di pianificazione, programmazione e consuntivazione al fine di mettere a punto una rilevazione automatica delle risorse dedicate a ciascuna attività svolta, che fotografi la situazione in tempi reali con riferimento sia all'avanzamento dei processi che ai relativi costi.

Il Se.C.I.T. già nel 1997 è stato interessato a tale attività progettuale (con assorbimento di risorse già nel corso del III quadrimestre) e per il 1998 sono state previste 3.000 ore/uomo, con il coinvolgimento di tutte le strutture del Servizio alle varie fasi progettuali, alle quali ciascuna struttura di III livello darà il proprio apporto di conoscenza e professionalità.

RIPILOGO DELLE MANUTENZIONI ASSICURATE DAL P. G. S. S.
RIGUARDANTI IL LOTTO "A" DI VIA M. CARUCCI 131.

LOTTO	MANUTENZIONE IMP. ELETTRICI	MANUTENZIONE RETE TELEFONICA	MANUTENZIONE IMP. ELEVATORI	MANUTENZIONE IMP. RISC/CONDIZION.	MANUTENZIONE PULIZIA LOCALI
LOTTO "B" V. CARUCCI N. 71 DIPART. DOGANE	DITTA MINERVA ELETTRONICA	DITTA S.I.E.T.	DITTA T.A. ASCENSORI		
LOTTO "C" V. CARUCCI N. 85 DIPART. ENTRATE	C.S.	C.S.	C.S.		
LOTTO "A" V. CARUCCI N. 131 DIR. GEN. AA.GG. E DEL PERSONALE EDIFICI "1" e "2" S.E.C.I.T. EDIFICIO "3"	C.S.	C.S.	C.S.	DITTA FOCALIA S.P.A.	DITTA LO SMERALDO EDIFICIO "1" DITTA LA TECNICA EDIFICI "2" e "3"
IMPORTO COMPL. IVA ESCLUSA £.	228.614.832 (1)	59.550.000 (2)	113.549.940 (3)	82.300.200 (4)	223.800.000 (5) 587.758.500 (6)

- (1) Contratto unico per i tre Lotti -
(2) Contratto unico per i tre Lotti -
(3) Contratto unico per i tre Lotti -
(4) Contratto Lotto "A" -
(5) Contratto Lotto "A" edificio 1
(6) Contratto Lotto "A" edifici 2 e 3

DIPARTIMENTO DEL TERRITORIO

Secondo quanto disposto dall'art. 22, quinto comma, della legge 5 agosto 1978, n. 468, si riportano di seguito le informazioni fondamentali sulle attività svolte da questo Dipartimento nell'esercizio finanziario 1997 e sulla distribuzione delle risorse gestite.

LE ATTIVITA' SVOLTE

Il piano di azione dell'anno 1997 è stato definito con direttiva ministeriale n. 5573/1997, ai sensi degli artt. 3 e 14 del decreto legislativo 3 febbraio 1993, n. 29.

La direttiva generale sull'azione amministrativa, innanzi indicata, assegnava a questo Dipartimento, come prioritari risultati da conseguire, i seguenti obiettivi:

- partecipazione alla attività di incremento del gettito erariale attraverso l'aggiornamento delle basi censuarie del catasto fabbricati;
- miglioramento, anche attraverso la semplificazione delle procedure, dei servizi istituzionali resi all'utenza;
- la più proficua amministrazione dei beni di proprietà dello Stato, da attuare anche mediante lo strumento dei fondi immobiliari;
- lo svolgimento delle attività estimali in favore delle amministrazioni dello Stato non dotate di organi tecnici, secondo criteri di economicità.

La realizzazione del primo obiettivo comportava l'attribuzione della rendita catastale alle unità immobiliari urbane di nuova costruzione e a quelle dichiarate variate. Essa costituiva, dunque, uno dei fondamentali adempimenti del complesso delle attività riportabili alla funzione obiettivo gestione tributi, la quale ricomprende tutte le attività di sportello, nonché le attività ordinarie e straordinarie di aggiornamento delle banche dati catastali e ipotecarie.

Trattasi, come è evidente, della funzione-obiettivo che assorbe il maggior numero di risorse del Dipartimento. Risultano, infatti, in esse impegnate circa il 40% del totale delle risorse ordinarie.

Più specificamente, per quanto riguarda le attività di aggiornamento della banca dati, si osserva che le medesime hanno comportato l'inserimento in banca dati di 2.736.797 nuove unità immobiliari urbane, con rendita catastale definita, e il conseguente aumento della rendita catastale imponibile da lire 33.650 mld a lire 36.794 mld, ossia un aumento della base imponibile degli immobili pari a lire 3.144 mld.

Tale positivo risultato segna la prima tappa del progetto, che dovrebbe concludersi entro il 31 dicembre 1999 e che dovrebbe avere come esito il recupero totale dell'arretrato del nuovo catasto edilizio urbano.

Al recupero dell'arretrato del nuovo catasto edilizio urbano hanno contribuito, oltre alle attività ordinarie, le attività straordinarie finanziate sia ai sensi dell'art. 36 dell'attuale contratto collettivo nazionale di lavoro, che le attività progettuali finanziate ai sensi dell'art. 15 della legge n. 133/1994.

I progetti finalizzati realizzati ai sensi dell'art. 36 del C.C.N.L. hanno comportato l'attribuzione di rendita a 400.000 unità immobiliari urbane, la spesa prevista era pari a lire 1.969.918.296, al netto dei contributi a carico dello Stato; di tale cifra la somma effettivamente liquidata, alla data del 31 dicembre 1997, è stata di lire 1.428.680.213.

Le attività progettuali di cui all'art. 15 della legge 133/1994 hanno comportato l'attribuzione di rendita a 1.109.410 unità immobiliari urbane. La spesa prevista per il 1997 ammontava a lire 15.000.000.000; al 31 dicembre 1997, risultavano liquidate lire 5.059.335.243, relativamente ai lavori conclusi alla data del 30 giugno 1997.

Nell'ambito della funzione-obiettivo gestione tributi, particolare menzione merita anche l'altra fondamentale attività, di carattere straordinario, attinente la revisione degli estimi e del classamento. Nel corso del 1997, l'azione del Dipartimento è sostanzialmente consistita nella definizione del nuovo testo di regolamento di attuazione previsto dall'art. 3, comma 154, della legge 23 dicembre 1996, n. 662. Le relative attività operative potranno, pertanto, avere inizio nel corso del corrente esercizio finanziario.

Larga parte dei compiti istituzionali del Dipartimento del Territorio consiste in servizi all'utenza. Le relative attività, che consistono in servizi di informazione e assistenza e nel rilascio di visure e certificazioni, hanno impegnato il 21,40% delle risorse disponibili.

Come dato generale si evidenzia che nel corso del 1997 si è registrato un calo delle richieste di certificati dovuto alla circostanza che il decreto legislativo 20 giugno 1996, n. 323, convertito, con modificazioni, nella legge 7 agosto 1996, n. 425, ha previsto la riduzione dei casi in cui è necessaria l'esibizione del certificato catastale; correlativamente sono invece aumentate le richieste di visura. In particolare, relativamente ai servizi all'utenza, possono porsi le seguenti ulteriori divisioni:

- i servizi di informazione e assistenza comportano l'utilizzo del 3,6% delle risorse disponibili;
- i servizi catastali rappresentano il 12,40% del totale delle attività rese all'utenza;
- i servizi ipotecari rappresentano il 8,44% dei servizi all'utenza.

Quanto alle attività che hanno per oggetto la gestione dei beni immobili dello Stato, prima considerazione da farsi è che le stesse comportano una eterogeneità di adempimenti che si svolgono con modalità diverse in base alla tipologia del bene, al suo valore o alle caratteristiche dell'uso.

Complessivamente le attività demaniali hanno comportato entrate per l'anno 1997 pari a lire 579.034.384.210 (di cui lire 552.963.111.875 per competenze e lire 26.071.272.335 per residui) con un incremento di circa 30 miliardi di lire rispetto al 1996.

Finalità primarie del settore, di carattere straordinario, sono state quelle relative all'inventariazione dei beni dello Stato e alla dismissione dei beni patrimoniali, in attuazione anche delle norme contenute nella legge n. 662/1996.

Alla data del 31/12/1997, le attività di inventariazione degli immobili risultavano in fase di avanzato sviluppo relativamente ai beni del patrimonio; mentre era ancora in corso la definizione della procedura avente per oggetto il censimento e la predisposizione dell'elenco informatico-descrittivo dei beni demaniali.

Nel corso del 1997, il programma di alienazione di immobili agli enti locali si è svolto relativamente alle richieste di acquisto antecedenti all'entrata in vigore della legge n.662/1996, in base a quanto disposto dall'art.10 del decreto legislativo 28 marzo 1997, n.79, convertito, con modificazioni, nella legge 28 maggio 1997, n.140.

Le attività di conferimento di beni ai fondi immobiliari, previo esame delle caratteristiche di circa 300 beni, hanno avuto come esito la formulazione di un primo elenco di immobili, di valore superiore ai 2 miliardi, da conferire a detti fondi.

Il programma degli acquisti ha comportato l'emissione di impegni di spesa, a carico del capitolo 7851, per un totale di circa 80 miliardi, avendo ad oggetto sia immobili da destinare ad uffici finanziari, sia beni per altre Amministrazioni.

Sono stati inoltre emessi 57 decreti concernenti la destinazione dei beni confiscati ai sensi della legge 7 marzo 1996 n.109; così come particolarmente onerose sono risultate le attività relative alla gestione dei veicoli confiscati.

Nel settore erariale risultano complessivamente utilizzate circa il 9% del totale delle risorse disponibili. Le principali attività hanno riguardato, oltre che il completamento dell'osservatorio dei valori immobiliari, le attività estimali per conto delle altre amministrazioni dello Stato e la manutenzione ordinaria dei locali in uso all'amministrazione finanziaria, in attuazione anche delle disposizioni contenute nel decreto legislativo n.626/1994.

Particolarmente importanti, nell'anno 1997, sono stati anche i servizi professionali e le attività di indirizzo e coordinamento. Infatti, le recenti disposizioni sul riassetto dell'amministrazione finanziaria e sulle modalità dell'agire amministrativo hanno comportato lo sviluppo di una serie di iniziative per le innovazioni da apportare alle prassi operative degli uffici, in attuazione di dette norme.

Complessivamente le attività di indirizzo, coordinamento e controllo hanno comportato l'utilizzo del 6,90% delle risorse disponibili, oltre quelle specificamente impegnate allo sviluppo del sistema hardware e software.

ANALISI PER CATEGORIE DI SPESA

Per quanto riguarda specificamente le singole categorie di spesa si osserva quanto segue:

a) categoria II: spese per il personale in servizio

Al 31.12.1997 risultavano presenti presso il Dipartimento del Territorio n.12.118 unità delle quali solo 60 di nuova assunzione.

Le spese di personale, preventivate di importo pari a lire 743,7 mld, sono risultate pari a lire 676,51 così ripartibili:

Servizi Generali:	100,258
Servizi professionali:	45,932
Gestione tributi:	271,689
Prevenzione e repressione delle violazioni agli obblighi tributari:	10,553
Servizi ai cittadini e alle imprese:	137,810
Altre attività dirette:	110,209

b) categoria IV: spese per l'acquisto di beni e servizi

Le spese di acquisto di beni e servizi, previste di importo complessivamente pari a lire 321,942 mld, hanno comportato impegni di spesa per un totale di lire 298,851 mld.

Tale somma è risultata così ripartita per funzioni-obiettivo:

Servizi Generali:	38,469
Servizi professionali:	16,983
Gestione tributi:	101,326
Prevenzione e repressione delle violazioni agli obblighi tributari:	3,517
Servizi ai cittadini e alle imprese:	50,674
Altre attività dirette:	87,882

c) categoria X: investimenti diretti

Le spese di investimento, per quanto riguarda il Dipartimento del Territorio, sono a carico dei capitoli 7200, 7851 e 7853, relativi, rispettivamente, alle spese di carattere informatico, alle spese di acquisto stabili e alle spese di ristrutturazione degli immobili.

Le spese a carico del capitolo 7200, nel corso dell'esercizio finanziario 1997, sono state gestite, anche per conto di questo Dipartimento, dal Segretariato Generale.

Relativamente ai capitoli 7851 e 7853, direttamente amministrati da questo Centro di Responsabilità, si osserva che l'indice di impegno è stato rispettivamente pari al 26,82% e 25,28% dello stanziamento di bilancio assestato. La causa dell'ammontare dei residui è sostanzialmente da individuarsi nella complessità delle procedure contrattuali che sono alla base degli impegni di spesa.

Si riportano in allegato (all.1) la situazione dei capitoli di spesa direttamente gestiti da questo Centro di Responsabilità, nonché, debitamente compilate, le schede (all.2, 3 e 4) predisposte da codesta Ragioneria Generale.

ALL. 1

- Risorse finanziarie: somme impegnate per funzione obiettivo* (anno 1997)

Natura della spesa	Bilancio annuale			Impegnate annue	Indice di impegno su stan. iniziale	Indice di impegno su stan. finale
	Stanziamento iniziale	Variazioni	Stanziamento finale			
IMMOBILIZZAZIONI FISSI	105,218	0	105,218	94,589	89,9%	89,9%
IMMOBILIZZAZIONI ACCESSORI	3,832	1,48	5,312	5,261	137,3%	99,0%
INDENNITA' MISSIONE TRASFERIMENTO E RISCHIO	0,55	0	0,55	0,408	74,2%	74,2%
SPESA PER ACQUISIZIONE DI BENI E SERVIZI (escluso canoni di locazione)	15,697	2,001	17,698	11,625	74,1%	65,7%
SPESA PER ACQUISIZIONE DI BENI E SERVIZI INFORMATICI E TELEMATICI	21,217	4,244	25,461	22,75	107,2%	89,4%
CANONI DI LOCAZIONE	4,086	0	4,086	4,094	100,2%	100,2%
Totale	150,6	7,725	158,325	138,727	92,1%	87,6%
IMMOBILIZZAZIONI FISSI	46,293	0	46,293	43,486	93,9%	93,9%
IMMOBILIZZAZIONI ACCESSORI	1,687	0,651	2,338	2,418	143,3%	103,4%
INDENNITA' MISSIONE TRASFERIMENTO E RISCHIO	0,088	0	0,088	0,028	31,8%	31,8%
SPESA PER ACQUISIZIONE DI BENI E SERVIZI (escluso canoni di locazione)	6,45	0,873	7,323	4,642	72,0%	63,4%
SPESA PER ACQUISIZIONE DI BENI E SERVIZI INFORMATICI E TELEMATICI	9,334	1,869	11,203	10,459	112,1%	93,4%
CANONI DI LOCAZIONE	1,797	0	1,797	1,882	104,7%	104,7%
Totale	65,649	3,393	69,042	62,915	95,8%	91,1%
IMMOBILIZZAZIONI FISSI	281,993	0	281,993	257,218	91,2%	91,2%
IMMOBILIZZAZIONI ACCESSORI	10,277	3,972	14,249	14,304	139,2%	100,4%
INDENNITA' MISSIONE TRASFERIMENTO E RISCHIO	0,538	0	0,538	0,167	31,0%	31,0%
SPESA PER ACQUISIZIONE DI BENI E SERVIZI (escluso canoni di locazione)	42,844	3,534	46,378	28,322	66,1%	61,1%
SPESA PER ACQUISIZIONE DI BENI E SERVIZI INFORMATICI E TELEMATICI	56,862	11,378	68,24	61,872	108,8%	90,7%
CANONI DI LOCAZIONE	10,949	0	10,949	11,132	101,7%	101,7%
Totale	403,463	18,884	422,347	373,015	92,5%	88,3%
IMMOBILIZZAZIONI FISSI	12,208	0	12,208	9,059	74,2%	74,2%
IMMOBILIZZAZIONI ACCESSORI	0,445	0,172	0,617	0,505	113,5%	81,8%
INDENNITA' MISSIONE TRASFERIMENTO E RISCHIO	1,026	-0,004	1,022	0,989	96,4%	96,8%
SPESA PER ACQUISIZIONE DI BENI E SERVIZI (escluso canoni di locazione)	1,695	0,16	1,853	0,947	55,9%	51,1%
SPESA PER ACQUISIZIONE DI BENI E SERVIZI INFORMATICI E TELEMATICI	2,462	0,493	2,955	2,178	88,5%	73,7%
CANONI DI LOCAZIONE	0,474	0	0,474	0,392	82,7%	82,7%
Totale	18,308	0,821	19,129	14,07	76,9%	73,6%
IMMOBILIZZAZIONI FISSI	151,299	0	151,299	130,468	86,2%	86,2%
IMMOBILIZZAZIONI ACCESSORI	5,514	2,128	7,642	7,257	131,6%	95,0%
INDENNITA' MISSIONE TRASFERIMENTO E RISCHIO	0,239	0	0,239	0,085	29,4%	29,4%
SPESA PER ACQUISIZIONE DI BENI E SERVIZI (escluso canoni di locazione)	20,98	1,973	22,953	13,647	65,0%	59,5%
SPESA PER ACQUISIZIONE DI BENI E SERVIZI INFORMATICI E TELEMATICI	30,507	6,106	36,613	31,38	102,9%	85,7%
CANONI DI LOCAZIONE	5,875	0	5,875	5,647	96,1%	96,1%
Totale	214,464	10,207	224,671	188,484	87,9%	83,9%
IMMOBILIZZAZIONI FISSI	108,676	0	108,676	95,962	88,3%	88,3%
IMMOBILIZZAZIONI ACCESSORI	3,961	1,529	5,49	5,337	134,7%	97,2%
INDENNITA' MISSIONE TRASFERIMENTO E RISCHIO	9,238	-0,032	9,206	8,91	96,4%	96,8%
SPESA PER ACQUISIZIONE DI BENI E SERVIZI (escluso canoni di locazione)	65,3	2,231	67,531	60,547	92,9%	89,8%
SPESA PER ACQUISIZIONE DI BENI E SERVIZI INFORMATICI E TELEMATICI	21,914	4,384	26,298	23,081	105,3%	87,8%
CANONI DI LOCAZIONE	4,1642	0,0558	4,22	4,154	99,8%	98,4%
Totale	213,2532	8,1678	221,421	198,091	92,9%	89,5%
Totale	1065,312	49,198	1114,535	975,302	91,6%	87,5%

- Risorse finanziarie: somme impegnate per capitolo gestito (anno 1997)*

CAPITOLI DI BILANCIO	Bilancio annuale			Impegnato	Indice di impegno dello stanziamento iniziale	Indice di impegno dello stanziamento finale
	Stanziamento iniziale	Variazione	Stanziamento finale			
3691	0,000	6,736	6,736	6,736	N. S.	100,00%
3692	0,745	-0,225	0,520	0,489	65,6%	94,04%
Totale	0,745	6,511	7,256	7,225	969,8%	99,57%
3693	10,032	-0,032	10,000	9,826	97,9%	98,26%
3694	0,050	0,000	0,050	0,050	100,0%	100,00%
3695	0,150	0,000	0,150	0,150	100,0%	100,00%
3696	0,204	-0,004	0,200	0,200	98,0%	100,00%
Totale	10,436	-0,036	10,400	10,226	98,0%	98,33%
3817	18,503	3,497	22,000	21,999	118,9%	100,00%
3818	0,029	0,000	0,029	0,029	100,0%	100,00%
3819	0,444	-0,144	0,300	0,049	11,0%	16,33%
3822	0,072	0,000	0,072	0,055	76,4%	76,39%
3823	3,337	0,663	4,000	3,698	110,8%	92,45%
3824	0,045	0,000	0,045	0,000	0,0%	0,00%
3825	45,000	0,000	45,000	44,928	99,8%	99,84%
3828	0,500	0,000	0,500	0,500	100,0%	100,00%
3841	2,860	0,140	3,000	3,000	104,9%	100,00%
3842	8,531	0,000	8,531	3,907	45,8%	45,80%
3843	0,347	0,053	0,400	0,400	115,3%	100,00%
3844	0,904	0,096	1,000	1,000	110,6%	100,00%
3845	0,244	0,001	0,245	0,042	17,2%	17,14%
3847	0,050	0,000	0,050	0,027	54,0%	54,00%
3850	0,105	0,005	0,110	0,110	104,8%	100,00%
3851	3,000	0,000	3,000	1,300	43,3%	43,33%
3867	0,600	0,000	0,600	0,600	100,0%	100,00%
3868	0,167	4,833	5,000	0,000	0,0%	0,00%
3992	0,075	0,538	0,613	0,604	805,3%	98,53%
7851	100,000	12,000	112,000	13,441	13,4%	12,00%
7853	20,000	0,000	20,000	0,690	3,5%	3,45%
Totale	204,813	21,682	226,495	96,379	47,1%	42,55%
3840	27,000	0,000	27,000	27,000	100,0%	100,00%
	242,994	28,157	271,151	140,830	58,0%	51,94%

MODULO 3 SPESE ACCENTRATE : ANDAMENTO DELL' IMPEGNATO (dati in milioni)
 CENTRO DI RESPONSABILITA' DIPARTIMENTO DEL TERRITORIO

1997

Anno

Quadrimestre

Primo
Secondo
Terzo

Competenze Gestione dei Capitoli : Direzione Centrale A.A.G.G. Serv. II Div. VI

CAPITOLO	STANZIAMENTO (Progressivo)		IMPEGNO (Progressivo) (D)				Differenza E = D - C	I.I.F. F=D/C*100	
	A Competenza	B Variazioni	C = A + B Totale	1° Quad.	2° Quad.	3° Quad.			Totale Annuo
3691 Discr.	-	6.736	6.736	0	2.525	4.211	6.736	0	100
3692 Obbl.	745	- 225	520	0	110	379	489	31	94,04
3693 Discr.	10.032	- 32	10.000	1.914	6.060	1.852	9.826	172	98,26
3694 Discr.	50	0	50	2	6	42	50	0	100
3595 Obbl.	150	0	150	0	56	94	150	0	100
3696 Discr.	204	- 4	200	0	102	98	200	0	100
3817 Discr.	18.503	+ 3.497	22.000	2.775	9.148	10.076	21.999	1	99,99
3818 Obbl.	29	0	29	0	14	15	29	10	100
3819 Discr.	444	-144	300	0	2	47	49	251	16,33
3822 Discr.	72	0	72	0	0	55	55	17	76,38
3823 Discr.	3.337	+ 663	4.000	1.254	27	2.417	3.428	572	85,7
3824 Obbl.	45	0	45	0	0	0	45	0	0
3825 Obbl.	45.000	0	45.000	24.931	997	19.000	44.928	72	99,84
3828 Obbl.	500	0	500	0	0	500	500	0	100
3840 Discr.	27.000	0	27.000	0	25.474	1.526	25.474	0	94,34
3841 Discr.	2.860	+ 140	3.000	429	1.400	1.171	3.000	0	100
3842 Discr.	8.531	0	8.531	1.006	1.523	6.002	8.531	0	100
3843 Discr.	347	+ 53	400	0	28	372	400	0	100
3844 Discr.	904	+ 96	1.000	0	448	552	1.000	0	100
3845 Discr.	244	+ 1	245	0	0	42	42	203	17,14
3847 Obbl.	50	0	50	0	25	2	27	23	54
3850 Discr.	105	- 5	110	0	0	110	110	0	100
3851 Discr.	3.000	0	3.000	0	0	1.300	1300	0	43,33
3867 Obbl.	600	0	600	95	54	451	600	0	100
3868 Discr.	167	+ 2.200	2.367	0	0	0	2.367	0	0
3869 Discr.	13.700	0	13.700	0	0	13.700	13.700	0	100
3966 Obbl.	2.500	0	2.500	375	2.125	0	2.500	0	100
3967 Obbl.	60	2408	2468	58	0	2410	2468	0	100
3968 Obbl.	50	0	50	0	0	50	50	0	100
3981 Discr.	250.000	+ 50.000	300.000	0	0	299.000	299.000	1.000	99,66
3992 Obbl.	75	+ 538	613	45	5	554	604	588	98,53
* 7851 Discr.	100.000	+ 12.000	112.000	6.162	23.838	49	30.049	81.951	26,82
* 7853 Discr.	20.000	0	20.000	393	0	4.654	5.057	393	25,28
TOTALE	509.304	9.144	573.536	39.439	73.967	370.731	482.351	87.696	

* In Conto Capitale

AZIENDA (O AMMINISTRAZIONE) ...DIPARTIMENTO DEL TERRITORIO.....

SPESA - CONSUNTIVO 1997

CLASSIFICAZIONE AMMINISTRATIVA ED ECONOMICA

(milioni di lire)

	IMPEGNI	PAGAMENTI		RESIDUI FINALI
		COMPETENZA	RESIDUI	
Rubrica 4				
Categoria 2				
Categoria 2	17.565	14.855	10.736	2.710
Categoria 4	134.081	107.095	16.384	26.986
Categoria 7	5.017			
Categoria 8	300.000	2.749	11.419	300.000
Categoria 9	603	66	931	537
.....				
Categoria 10	130.000	35.000	189.000	95.000
.....				
TOTALE RUBRICA	587.266	159.765	228.470	427.451
Rubrica 2				
Categoria 1				
.....				

DIPARTIMENTO DELLE ENTRATE

Per quanto riguarda la gestione dei capitoli iscritti nella Rubrica 3 amministrata da questo Dipartimento, il corretto esercizio dell'azione tecnico-amministrativo-contabile svolta nell'anno 1997 ha permesso il conseguimento degli obiettivi e indirizzi programmatici definiti nella fase di elaborazione del bilancio di previsione.

Nel predetto esercizio finanziario, così come negli anni scorsi, lo scrivente ha cercato di perseguire, attuando un preciso programma, una migliore utilizzazione delle risorse disponibili, avanzando proposte ed indicazioni nel rispetto della più generale manovra economica di contenimento della spesa pubblica formalizzatesi anche nella fase di assestamento del bilancio.

Sono state assegnate ai Direttori Regionali delle Entrate, così come per l'anno 1996, le somme occorrenti per la gestione dei capitoli (19) decentrati ai sensi della legge 908/60, nell'ottica di un migliore funzionamento della spesa.

Al riguardo, si procede all'analisi amministrativa per servizi con analitica indicazione dei costi; in particolare si espongono qui di seguito i necessari elementi informativi, al fine di determinare le concrete realizzazioni in termini di risultati conseguiti, per ciascuna delle categorie della rubrica suddetta.

TITOLO I - spese correnti:**CATEGORIA II- Spese di personale in servizio:**

Il numero delle unità in servizio al Dipartimento delle Entrate al 31.12.1997 risulta essere di n. 41.186 livellati (dato comprensivo del personale appartenente al ruolo ad esaurimento), n. 308 dirigenti amministrativi, di n. 25 dirigenti generali di livello C e n. 1 dirigente generale di livello B, per un totale complessivo di n. 41.520 unità di personale.

Per quanto riguarda l'analisi economica, dall'elaborato inviato da codesta Ragioneria, si rileva che sui capitoli rientranti nella suddetta categoria, sono stati assunti impegni per lire 68.071.323.219.

Di tale importo sono stati effettuati pagamenti in conto competenza per lire 45.373.512.828, in conto residui per lire 47.396.308.763, mentre si sono accertati residui per lire 22.697.810.391.

Le somme non potute utilizzare prima della chiusura dell'esercizio finanziario sono state debitamente impegnate e saranno erogate nel corso dell'esercizio finanziario 1998.

La situazione sopra delineata riguarda spese per il personale in attività di servizio quali missioni, lavoro straordinario, compensi incentivanti, indennità di mansione ai centralinisti non vedenti ecc.

CATEGORIA III- Personale in quiescenza.

Per la categoria in esame, che comprende un unico capitolo (3421 concernente "Estinzione delle passività del soppresso Ente "Fondo trattamento quiescenza ed assegni straordinari al personale del lotto". Regolarizzazione ecc."), è stato assunto un impegno per lire 10.000.000, non è stato effettuato alcun pagamento in conto competenza e sono stati accertati residui per lire 10.000.000.

CATEGORIA IV- Acquisto di beni e servizi.

In detta categoria sono compresi i capitoli che riguardano le spese relative all'acquisto di beni e servizi per il funzionamento degli uffici periferici (fitto di locali ed oneri accessori, spese di ufficio, telefoniche ecc.).

In particolare si riferisce sulla situazione di alcuni capitoli più rilevanti fra i numerosi appartenenti alla categoria in esame.

Capitolo 3432- "Fitto di locali ed oneri accessori".

Al riguardo si precisa che gli uffici periferici dipendenti da questo Dipartimento sono alloggiati per più di 2/3 in immobili di proprietà privata e solo la rimanente parte in edifici demaniali, per lo più abbisognevole di rilevanti lavori.

Lo stanziamento complessivamente assegnato pari a 120 mld di lire è stato completamente utilizzato nel seguente modo:

a) trasferimento fondi per lire 10 mld alla Direzione Generale degli Affari Generali e del Personale per pagamento canoni pregressi del compendio immobiliare "Tor Pagnotta" sede ministeriale;

b) fondi accantonati dalla Ragioneria Centrale per impegni già assunti negli anni precedenti lire 46.565.529.530;

c) fondi decentrati alle DD.RR.EE. in attuazione del D.P.R. 27/3/92 n. 287, f. 48.187.930.000. Le predette DD.RR.EE. hanno provveduto nell'ambito della propria competenza ad emettere provvedimenti per la liquidazione dei canoni ed oneri accessori per l'affitto di locali adibiti ad uso degli uffici periferici dipendenti dalle medesime;

La rimanente somma di lire 15.246.540.470. è stata utilizzata per obbligazioni assunte nello stesso anno da parte dell'Amministrazione Centrale.

Capitolo 3436- "Aggio e provvigioni per il servizio di distribuzione dei valori bollati"

Trattasi di spesa d'ordine indispensabile in quanto erogata ai distributori primari ed a quelli secondari dei valori bollati che assicurano la distribuzione su tutto il territorio nazionale.

Il naturale incremento delle vendite porta ad una periodica lievitazione della spesa suddetta, con la conseguenza di dover corrispondere maggiori compensi all'Ente Poste.

Della disponibilità complessiva di 445 mld sono state erogate lire 142.464.237.320.

Per effetto di quanto disposto dall'art. 54, comma 16, della legge finanziaria n. 449 del 27.12.97, a fine anno 1997 non si è potuto procedere all'impegno della somma rimasta disponibile.

Capitolo 3437- "Rimborso ai Concessionari delle spese per le procedure esecutive".

Il capitolo nel 1997 ha avuto uno stanziamento di lire 120 ml sia in termini di competenza che di cassa.

Con l'assestamento di bilancio è stata apportata una variazione in aumento in termini di cassa di lire 79.802.000.

Lo stanziamento si è rivelato inadeguato rispetto alle richieste pervenute nell'anno 1997, che, complessivamente, ammontavano a lire 2.698.359.082.

Capitolo 3441- "Spese di ufficio"

Lo stanziamento sul capitolo per il 1997 è ammontato complessivamente a f. 83.600.000.000 di cui f. 3.600.000.000 pervenuti mediante trasferimento di fondi dal capitolo 3583.

Della disponibilità residua di lire 13.731.500 sono stati impegnati lire 8.162.800 per corrispondere quanto dovuto a titolo di riconoscimento di debito alla ditta ELETTOCLIMA.

Capitolo 3454- "Spese per la formazione e la tenuta del Registro delle Aziende Concessionarie nonché dell'Albo Nazionale dei Collettori; spese per le commissioni di esami di idoneità per l'abilitazione alle funzioni di Collettore e di Ufficiale di Riscossione".

Lo stanziamento del capitolo nel 1997 è stato di lire 4.465.000 sia in termini di competenza che di cassa.

Lo stanziamento è risultato, come per gli anni precedenti, insufficiente per soddisfare le richieste pervenute.

Capitolo 3455- "Restituzione dell'eccedenza sul prezzo di vendita dei beni immobili espropriati ai debitori morosi di imposte e quanto dovuto allo Stato. Spese sostenute a seguito della procedura ex art. 73, 3 comma D.P.R. 29/9/73 n. 602".

Capitolo per memoria. E' da segnalare un sensibile incremento annuale delle richieste.

Capitolo 3457- "Somme dovute agli Esattori delle imposte dirette per minori aggi percepiti"

Il capitolo nel 1997 ha avuto uno stanziamento di lire 20 mld sia in termini di competenza che di cassa.

Con la legge di assestamento di bilancio è stata apportata una variazione in diminuzione della competenza pari a lire 10 mld e una variazione in aumento in termini di cassa pari a lire 1.732.357.000.

Lo stanziamento è stato insufficiente a soddisfare le richieste pervenute nell'anno 1997 che complessivamente ammontavano a lire 43.980.598.544.

Capitolo 3458- "Spese per compensi ai concessionari"

Il capitolo nel 1997 aveva uno stanziamento di competenza di lire 1113 mld e di cassa di lire 1300 mld.

Con la legge di assestamento di bilancio è stata apportata una variazione in aumento per la sola cassa di lire 800 mld.

Nell'anno 1997 è stata regolata contabilmente la parte residua dei

compensi trattenuti dai concessionari nell'anno 1995. Sono state inoltre accreditate alle Direzioni Regionali delle Entrate, le somme necessarie per la revoca delle tolleranze concesse nell'anno 1995 a titolo di compenso in cifra fissa di cui all'art. 61, comma 3, lettera d) D.P.R. 43/88. Nel corso dell'anno si è provveduto anche alla predisposizione delle regolazioni contabili relative al saldo dei compensi trattenuti dai Concessionari nell'anno 1996 e relative all'acconto per l'anno 1997, rispettivamente per lire 268.502.051.532 e per lire 468.673.489.058. Nel 1998 si è appreso che ultimi pagamenti, per motivi tecnici, non sono andati a buon fine.

Per effetto di quanto disposto dall'art. 54, comma 16, della legge finanziaria n. 449 del 27/12/97, a fine anno 1997 non si è potuto procedere all'impegno delle cifre rimaste disponibili sul capitolo 3458.

Capitolo 3459- "Spese di riscossione delle imposte mediante delega ad aziende di credito ed all'Ente Poste Italiane "

Il capitolo nel 1997 ha avuto uno stanziamento di 20 mld di lire in termini di competenza e di 20 mld di lire in termini di cassa.

Con l'assestamento di bilancio è stata apportata una variazione in aumento della competenza di lire 10 mld e di cassa di lire 13.500.000.000; nel corso dell'anno si è provveduto al pagamento dei compensi all'Ente Poste Italiane per la riscossione delle imposte anno 1995, dell'imposta straordinaria sugli immobili per gli anni 1993 e 1994 e del contributo al Servizio Sanitario Nazionale per gli anni 1994 e 1995.

Sono state pagate commissioni bancarie in conto residui anno 1995 per lire 1.517.965.260. E' stata, inoltre, predisposta la regolazione contabile per l'acconto 1997 delle somme trattenute dalle aziende di credito a titolo di compenso sulle riscossioni delle imposte a mezzo

delega, per lire 24.668.079.676. Nel 1998 si è appreso che quest'ultimo pagamento non è andato a buon fine.

A fine anno sono stati impegnati i fondi per il pagamento all' Ente Poste Italiane dei compensi sulle riscossioni effettuate nel 1997.

Capitolo 3479- "Spese per compensi spettanti ai centri autorizzati di assistenza fiscale".

Nel 1997 il capitolo ha avuto uno stanziamento iniziale di lire 91.389.894.000 sia di competenza che di cassa; con l'assestamento di bilancio la cassa è stata aumentata di lire 111.610.106.000 mentre la competenza è stata diminuita di lire 1.389.894.000. Sono stati pagati i residui 1995 e parte dei residui 1996, mentre non è stato possibile effettuare il pagamento della competenza 1997 in quanto il decreto interministeriale previsto dall'art. 78, della legge 413 del 30.12.91, regolante le modalità di erogazione dei compensi spettanti ai CAAF per l'anno 1997, è stato pubblicato solo nell'anno 1998.

Pertanto, a fine anno, sono stati impegnati i fondi disponibili sul capitolo per il pagamento dei predetti compensi spettanti ai CAAF per la lavorazione dei Mod. 730/97.

Capitolo 3480- "Spese per compensi ai concessionari per i rimborsi derivanti dai conti fiscali".

Il capitolo nel 1997 ha avuto uno stanziamento di competenza e di cassa di lire 6 mld.

Nell'anno 1997 è stata proposta la regolazione contabile per i compensi trattenuti dai concessionari sui rimborsi, sia per il saldo 96 che per l'acconto 97, rispettivamente per lire 1.667.900.000 e per lire 4.332.075.000. Nel 1998 si è appreso che i due pagamenti non sono andati a buon fine.

Per effetto di quanto disposto dall'art. 54, comma 16, della legge finanziaria n. 449 del 27/12/97, non è stato possibile impegnare i fondi rimasti disponibili sul capitolo 3480.

Per l'intera categoria IV, nell'anno in esame, sono stati assunti impegni per un totale di £. 684.633.614.594, effettuati pagamenti in conto competenza per £. 384.087.712.873 ed in conto residui per £. 1.214.664.675.300, mentre £. 300.545.901.721 hanno costituito residui di fine anno.

In sede di predisposizione delle proposte di assestamento al bilancio 1997, si sono dovute richiedere necessariamente integrazioni su vari capitoli recanti insufficienti dotazioni al fine di poter realizzare i programmi previsti.

CATEGORIA V- Trasferimenti.

Nell'anno finanziario 1997, per i capitoli compresi nella categoria suddetta, non sono stati assunti impegni nè effettuati pagamenti in conto competenza mentre in conto residui sono stati effettuati pagamenti per lire 32.923.970.610, non sono stati accertati residui di fine anno.

Al riguardo, si fa presente che i capitoli dal 3486 al 3495, compresi nella categoria, sono tutti per memoria, escluso il 3489.

Il capitolo 3489 "Rimborso all'INPS degli oneri per l'esodo volontario del personale delle ex esattorie delle Imposte Dirette", rimborsa, per l'appunto, all'INPS gli oneri di cui all'art. 124 del D.P.R. n. 43/88 posti a carico dello Stato.

Il capitolo nel 97 recava uno stanziamento di competenza e di cassa di 10 mld.

Sono stati pagati gli oneri relativi all'anno 1995 per lire 4.736.019.350. Poichè con il pagamento dell'annualità 1995 è venuto meno per lo Stato l'impegno di corrispondere gli oneri connessi ai prepensionamenti dei lavoratori dipendenti della passata gestione esattoriale, è stata accordata in sede di assestamento di bilancio, la richiesta di soppressione del capitolo 3489.

CATEGORIA VI- Interessi.

Capitolo 3500- " Indennità per ritardato sgravio di imposte pagate. Interessi di mora da corrispondere ai contribuenti sulle somme indebitamente riscosse dall'erario per imposte dirette".

Il capitolo ha avuto uno stanziamento iniziale pari a lire 1.278.000.000.000 sia di competenza che di cassa.

A seguito di pagamento in conto residui di lire 191.763.557.740 derivante dall'impegno 1996 e dai trasportati dei rimborsi "automatizzati", che ha ridotto notevolmente la cassa disponibile, si è provveduto a soddisfare gli interessi sui rimborsi "automatizzati" del 1° semestre 1997.

Per quanto concerne i rimborsi "manuali" si è potuto provvedere solo parzialmente alle richieste pervenute da parte degli uffici.

La legge di assestamento di bilancio ha, poi autorizzato una variazione in aumento pari a lire 321.669.101.000 di competenza e di lire 621.669.101.000 di cassa.

Occorre precisare che nonostante le suddette variazioni, lo stanziamento non è risultato sufficiente, in termini di cassa, a coprire le necessità del capitolo. A seguito del provvedimento di assestamento sono stati pagati gli interessi sui rimborsi "automatizzati" relativi al 2° semestre, e sono stati inviati in favore delle Direzioni Regionali

delle Entrate i fondi in conto residui per il pagamento degli impegni assunti al 31/12/96 delle stesse, pari a lire 206.731.192.200.

Inoltre, sono stati decentrati per far fronte ai rimborsi "manuali", lire 428.969.170.500 di competenza e di cassa e lire 132.871.740.900 di competenza senza la relativa cassa.

In conclusione, si ritiene di poter affermare che il capitolo 3500 necessita di maggiore stanziamento iniziale di bilancio in particolare di una maggiore cassa rispetto alla competenza che consenta di gestire i residui all'inizio dell'esercizio finanziario.

Capitolo 3501- " Interessi di mora da corrispondere ai contribuenti sulle somme indebitamente riscosse dall'erario per tasse e imposte indirette sugli affari. Interessi da corrispondere ai contribuenti sulle somme da rimborsare a titolo di imposta sul valore aggiunto".

Il capitolo ha avuto uno stanziamento iniziale di competenza di lire 95 mld e di cassa di lire 395 mld.

A seguito del 1° decentramento in conto competenza alle DD.RR.EE. di lire 92.161.551.000 relativo a circa il 40% delle richieste totali, si è provveduto a richiedere una variazione compensativa dal capitolo 3519 di lire 111 mld in termini di competenza e di cassa, necessaria per provvedere ad un ulteriore invio di fondi in percentuale alle DD.RR.EE. ed all'accantonamento dei fondi per l'ex art. 15, legge 133/94 anno 1997, pari a lire 72 mld.

La legge di assestamento di bilancio ha concesso solo una variazione in aumento di f. 1.066.000.000.000 in termini di cassa per il pagamento degli interessi sui rimborsi I.V.A. da conto fiscale sono stati stornati dal capitolo 3533 al capitolo 3501 lire 900 mld. A seguito di detta variazione è stato anche completato il decentramento alle DD.RR.EE. per i rimborsi degli interessi fuori conto fiscale.

E' stata, inoltre, effettuata la regolazione contabile delle somme trattenute dai Concessionari della Riscossione a titolo di rimborso degli interessi I.V.A., del saldo 1996 per un importo di lire 315.817.955.899, e in acconto 1997 per l'importo di lire 430.765.780.681.

Per effetto di quanto disposto dall'art. 54, comma 16, della legge finanziaria n. 449/97, non è stato possibile impegnare la somma rimasta disponibile sul capitolo 3501. In conclusione si ritiene di poter affermare che lo stanziamento di bilancio del capitolo 3501 è stato ed è anche per l'anno 1998 insufficiente a fronteggiare le richieste di rimborso.

Per la suddetta categoria, nell'anno 1997, sono stati assunti impegni per f. 2.144.009.703.816, sono stati effettuati pagamenti in conto competenza per f. 1.539.913.775.494, in conto residui per f. 644.236.291.663 e f. 604.095.928.322 hanno costituito l'ammontare dei residui al 31.12.1997.

CATEGORIA VII- Poste correttive e compensative delle entrate.

Capitolo 3519- "Restituzioni e rimborsi di I.V.A."

Il capitolo ha avuto uno stanziamento iniziale pari a lire 950 mld sia di competenza che di cassa.

Si è provveduto a soddisfare per intero le richieste avanzate dalle DD.RR.EE., relativamente ai rimborsi "atipici" ed a quei rimborsi su dichiarazioni annuali non effettuabili tramite conto fiscale, pari a lire 625 mld.

La legge di assestamento di bilancio ha concesso una variazione in aumento di sola cassa per un importo di lire 61 mld.

La rimanente disponibilità di competenza (214 mld) è stata stornata al capitolo 3533.

Tale importo non è stato utilizzato poichè la variazione non è intervenuta in tempo utile.

Pertanto, lo stanziamento è risultato soddisfacente anche in considerazione della circostanza che le proposte avanzate dalla scrivente nell'anno 1996, in sede di previsione, sono state accolte.

Capitolo 3520- "Quote sui canoni di abbonamento alle radioaudizioni circolari e alla televisione spettanti ecc."

Lo stanziamento di competenza per l'anno in esame è ammontato complessivamente a 2.605 mld.

Sono state erogate somme in conto competenza per f. 2.173.044.081.320, in conto residui per f. 126.955.900.000 e sono state impegnate a fine esercizio f. 431.955.918.320.

Si precisa, in proposito, che le somme pagate agli aventi diritto sono in relazione ai versamenti in entrata al corrispondente capitolo 1216 e vengono ripartite con i criteri previsti dal D.M. 30/12/1934, n. 112929.

Capitolo 3521- "Restituzioni e rimborsi dell'IRPEF, IRPEG ed ILOR"

Il capitolo ha avuto uno stanziamento iniziale sia di competenza che di cassa pari a lire 4.500 mld.

A seguito del pagamento, in conto residui, di lire 1.140.250.229.235 derivante dall'impegno 1996, e dal pagamento dei trasportati "automatizzati", che ha ridotto notevolmente la cassa, è stato possibile effettuare il pagamento dei rimborsi "automatizzati" del 1° semestre 1997 e, solo parzialmente i rimborsi "manuali".

La legge di assestamento di bilancio ha autorizzato successivamente

una variazione in aumento pari a lire 499.160.015.000 di competenza e di lire 812.160.015.000 di cassa.

Occorre precisare che, nonostante le suddette variazioni in aumento, lo stanziamento in termini di cassa non è risultato sufficiente per far fronte alle necessità del capitolo.

A seguito del suddetto provvedimento di assestamento sono stati pagati i rimborsi "automatizzati" relativi al 2° semestre 1997 e sono stati inviati in favore delle DD.RR.EE. i fondi in conto residui per il pagamento degli impegni assunti al 31.12.1996 dalle stesse pari a lire 109.472.736.300.

Inoltre, sono stati decentrati, per far fronte ai rimborsi "manuali", lire 341.950.539.000 di competenza e di cassa e lire 978.446.948.000 solo in termini di competenza.

Si ritiene, pertanto, di poter affermare che il cap. 3521 presenta la necessità di una maggiore dotazione iniziale in particolare di una maggiore cassa rispetto alla competenza che consenta di gestire i residui all'inizio dell'esercizio finanziario.

Capitolo 3525- "Restituzioni e rimborsi di altre imposte, tributi, contributi e addizionali"

Il capitolo ha avuto uno stanziamento iniziale di competenza di lire 200 mld e di cassa di lire 250 mld.

E' stato effettuato un pagamento in conto residui di lire 1.314.150.750, derivante dall'impegno 1996 assunto a favore della D.R.E. per la Puglia.

Si è provveduto a soddisfare per intero le richieste delle DD.RR.EE. per i rimborsi a favore dei contribuenti, ed in percentuale (9,12 di cassa e 14,24 di competenza) le richieste di fondi per il pagamento dei rimborsi delle quote indebite e delle quote inesigibili.

Sono state utilizzate lire 1.430.673.740 e competenza e di cassa per effettuare i rimborsi dell'imposta di fabbricazione sugli apparecchi di accensione.

La legge di assestamento di bilancio concedeva una variazione in aumento di cassa di lire 60 mld.

Lo stanziamento di bilancio del capitolo 3525 è stato sufficiente a fronteggiare le richieste di rimborso.

Capitolo 3530- "Restituzioni e rimborsi delle imposte dirette effettuati dai Concessionari della riscossione".

Il capitolo nel 97 ha avuto uno stanziamento di competenza di lire 1.200 mld e 1.500 mld di cassa.

Con la legge di assestamento di bilancio la cassa è stata aumentata di lire 700 mld.

Nel corso dell'anno è stata proposta la regolazione contabile a saldo 1996 per un importo di lire 154.456.078.871 ed una in conto competenza per lire 801.692.839.760.

Nel 1998 si è appreso che i due pagamenti non sono andati a buon fine. Per effetto di quanto disposto dall'art. 54, comma 16, della legge finanziaria n. 449/97, non è stato possibile impegnare lo stanziamento disponibile sul capitolo.

Capitolo 3533- "Restituzioni e rimborsi dell'imposta sul valore aggiunto a richiesta e di ufficio a favore dei titolari di conto fiscale effettuati dai concessionari della riscossione."

Il capitolo ha avuto uno stanziamento di competenza e di cassa di lire 14.850 mld.

E' stata effettuata una regolazione contabile a saldo per il 1996 di lire 5.444.069.643.214 ed è stata, inoltre, effettuata una

regolazione contabile in acconto per l'anno 1997 pari a lire 9.155.930.356.786.

Dal capitolo 3533 sono stati stornati 900 mld al capitolo 3501 per il pagamento degli interessi sui rimborsi IVA da conto fiscale.

Per effetto di quanto disposto dall'art. 54, comma 16, della legge finanziaria n. 449/97, non è stato possibile impegnare la somma rimasta disponibile sul capitolo.

Per l'intera categoria VII, nell'anno 1997, sono stati assunti impegni per un totale di f. 17.445.207.833.959, sono stati effettuati pagamenti in conto competenza per f. 15.093.011.344.606 e in conto residui per f. 7.144.591.795.001, mentre f. 2.352.196.489.353 hanno costituito i residui di fine anno.

CATEGORIA IX- Somme non attribuibili.

Per quanto riguarda i capitoli della categoria suddetta, occorre evidenziare le difficoltà esistenti ai fini di una corretta programmazione della spesa.

Si è sempre provveduto, comunque, alla tempestiva erogazione delle somme dovute ai soggetti beneficiari costituiti, prevalentemente, da Avvocature Distrettuali e Generali dello Stato, nei limiti in cui sono state richieste.

Per i capitoli 3582 concernente "Spese per liti, arbitraggi, risarcimenti ed accessori" e 3584 relativo a "Spese per liti concernenti il Contenzioso Tributario ecc." risulta difficoltoso programmare la spesa il quanto non si può stabilire a priori l'entità delle spese di giustizia che saranno erogate durante l'esercizio finanziario, non potendo prevedere il numero delle cause in trattazione in cui

l'Amministrazione Finanziaria rimane soccombente, nè tanto meno l'entità della cifra che deve essere corrisposta in adempienza ai giudicati.

Per il capitolo 3582 lo stanziamento di 178 ml è assolutamente insufficiente (è stato rappresentata la necessità di aumentare la dotazione del capitolo sia per gli esercizi precedenti che per il 1998 e pure per il 1999 senza alcun esito).

Analogamente per il cap. 3584 lo stanziamento è stato del tutto insufficiente se si considera il fatto che è stato interamente utilizzato lo stanziamento assegnato e non si sono potute soddisfare tutte le richieste pervenute.

Per quel che attiene al capitolo 3583, relativo a "Somma da ripartire per l'istituzione e il funzionamento dei Centri di Servizio previsti dall'articolo 8 della legge 24/4/1980, n. 146", l'intera dotazione ammontante a f. 3.600.000.000 è stata trasferita al capitolo 3441 "Spese di ufficio" che, presentando un insufficiente stanziamento di bilancio non avrebbe consentito di poter assicurare il regolare funzionamento dei Centri di Servizio.

Per la categoria IX, nell'anno in esame, sono stati assunti impegni complessivamente per f. 5.107.279.806, sono stati effettuati pagamenti in conto competenza per f. 2.140.188.211 e in conto residui per f. 519.697.928, sono stati accertati residui di fine esercizio per f. 2.967.091.595.

TITOLO II- Spese in conto capitale.

CATEGORIA XII- Trasferimenti.

L'unico capitolo compreso della suindicata categoria è il 7801, iscritto in bilancio per l'anno 1997 solo "PER MEMORIA".

La dotazione dei fondi che affluiscono al capitolo suddetto (provenienti, peraltro, solo formalmente dal bilancio dello Stato) è tuttora costituita esclusivamente dai trasferimenti effettuati dalla Svizzera a titolo di compensazione finanziaria a favore dei Comuni italiani di confine.

Per l'anno 1997 sono assunti impegni complessivamente per f. 41.000.324.000, sono stati effettuati pagamenti in conto competenza per f. 18.663.077.940, in conto residui f. 16.153.163.010 e sono stati accertati residui di fine esercizio per f. 22.337.246.060.

Per quanto concerne l'analisi economica dell'intera Rubrica 3-ENTRATE- nell'anno 1997 sono stati assunti impegni per un totale di f. 20.388.040.079.394, sono stati effettuati pagamenti in conto competenza per f. 17.083.189.611.952, in conto residui per f. 9.100.485.902.275 e f. 3.304.850.467.442 hanno costituito residui di fine anno.

ALLEGATO 2

MINISTERO DELLE FINANZE
DIPARTIMENTO DELLE ENTRATE
 AZIENDA (O AMMINISTRAZIONE) Direzione Centrale per i Servizi Generali,
SPESA - CONSUNTIVO Personale e l'Organizzazione
CLASSIFICAZIONE AMMINISTRATIVA ED ECONOMICA

(milioni di lire)

	IMPEGNI	PAGAMENTI		RESIDUI FINALI
		COMPETENZA	RESIDUI	
Rubrica 3				
Lettoforia	68.071.323.219	45.373.512.828	17.396.308.763	22.697.810.391
"	10.000.000	0	0	10.000.000
"	684.633.614.594	384.084.712.873	1.214.664.675.300	300.545.901.721
"	0	0	32.923.970.610	0
"	2.144.909.703.816	1.539.913.775.194	604.236.291.663	604.095.928.322
"	17.115.207.833.959	15.093.011.344.606	7.144.591.795.001	2.252.196.189.353
"	5.107.279.806	2.140.188.211	519.697.928	2.967.091.595
"	11.000.324.000	18.663.077.940	16.153.163.010	22.337.246.060
TOTALE RUBRICA	20.388.040.079.394	17.083.189.611.952	9.100.185.902.275	3.304.850.167.412
.....				

IMPEGNI = Decr. Imp. + ord. e mandati emessi
 RES. FIN. = IMPEGNI - PAG. COMPETENZA

TABELLA

ANALISI ECONOMICA DEL CONSUNTIVO SPESA 1997 PER SERVIZI PROGRAMMI E PROGETTI

MINISTERO DELLE FINANZE	IMPEGNI	PAGAMENTI COMPETENZA	PAGAMENTI RESIDUI	RESIDUI FINALI
RUBRICA 1 - SERVIZI GENERALI				
SEZIONE I - AMMINISTRAZIONE GENERALE				
CF2 03 - SERVIZI DI ACQUISIZIONE DELLE ENTRATE				
CF3 01 - SPESE COMUNI				
CATEGORIA II - PERSONALE IN ATTIVITA' DI SERVIZIO				
CE2 01 - MINISTRI E SOTTOSEGRETARI DI STATO				
CE3 01 - STIPENDI, RETRIBUZIONI E ALTRI ASSEGNI FISSI	463.181.587	455.744.197	0	7.437.390
CE3 02 - INDENNITA' DI MISSIONE E RIMBORSO SPESE DI VIAGGIO ALL'INTERNO	5.087.000	4.587.000	626.400	500.000
TOTALE CE2	468.268.587	460.331.197	626.400	7.937.390
CE2 02 - PERSONALE AMMINISTRATIVO (IMPIEGATI, TECNICI E OPERAI)				
CE3 01 - STIPENDI, RETRIBUZIONI E ALTRI ASSEGNI FISSI	2.659.833.252.844	2.659.033.766.711	143.988.522.996	834.333.443
CE3 02 - INDENNITA' DI MISSIONE E RIMBORSO SPESE DI VIAGGIO ALL'INTERNO	724.351.570	200.735.149	80.079.056	572.242.064
CE3 03 - INDENNITA' DI TRASFERIMENTO E RIMBORSO SPESE DI VIAGGIO	1.959.384.142	7.866.228	22.614.324	3.741.082.647
CE3 04 - COMPENSI PER LAVORO STRAORDINARIO	2.672.799.280	1.231.774.860	1.021.550.513	1.643.482.434
CE3 07 - COMPENSI PER LAVORO STRAORDINARIO AL PERSONALE DI CUI ALL'ART.19 DELLA LEGGE N.734 DEL 1973	1.374.999.994	989.986.210	362.652.606	548.881.957
CE3 08 - ASSEGNI AGLI ADDETTI AI GABINETTI E ALLE SEGRETERIE PARTICOLARI	489.367.250	489.296.600	0	70.650
CE3 09 - ALTRE INDENNITA'	5.168.341.305	1.605.721.764	1.686.302.975	7.034.763.203

ANALISI ECONOMICA DEL CONSUNTIVO SPESA 1997 PER SERVIZI PROGRAMMI E PROGETTI

MINISTERO DELLE FINANZE	IMPEGNI	PAGAMENTI COMPETENZA	PAGAMENTI RESIDUI	RESIDUI FINALI
CE3 10 - INDENNITA' DI MISSIONE E RIMBORSO SPESE DI VIAGGIO ALL'ESTERO	407.216.210	347.579.169	27.690.590	74.056.556
CE3 11 - INTERVENTI INCENTIVANTI LA PRODUTTIVITA'	116.252.625.124	79.134.177	28.464.868.284	174.593.073.568
CE3 12 - INCENTIVI PER IL MIGLIORAMENTO DELLA PRODUTTIVITA' E DELLA QUALITA' DEI SERVIZI	95.038.790.000	0	56.153.412.558	172.977.206.003
CE3 13 - CONTRIBUTI PREVIDENZIALI ED ASSISTENZIALI	272.000.000	193.467.889	0	78.532.111
CE3 15 - ONERI CONNESSI ALLA CONCESSIONE DEI BUONI PASTO AL PERSONALE	41.205.653.845	14.330.370.820	14.881.825.320	50.625.457.705
TOTALE CE2	2.925.398.781.564	2.678.509.699.577	246.687.519.222	412.723.182.341
TOTALE CATEGORIA	2.925.867.050.151	2.678.970.030.774	246.688.145.622	412.731.119.731
CATEGORIA III - PERSONALE IN QUIESCENZA				
CE2 03 - INDENNITA' UNA TANTUM, ECC.				
CE3 00 -	1.357.678.916	966.762.411	730.609.476	438.611.740
TOTALE CE2	1.357.678.916	966.762.411	730.609.476	438.611.740
TOTALE CATEGORIA	1.357.678.916	966.762.411	730.609.476	438.611.740
CATEGORIA IV - ACQUISTO DI BENI E SERVIZI				
CE2 01 - ACQUISTO DI BENI DUREVOLI E DI CONSUMO				
CE3 01 - PUBBLICAZIONI, BIBLIOTECHE E MATERIALE BIBLIOGRAFICO	145.272.000	139.706.730	18.289.030	6.270.330
CE3 02 - CANCELLERIA, CARTA, STAMPATI, MACCHINE PER UFFICI E MOBILI	198.211.100	168.331.000	30.488.800	29.880.100
CE3 03 - MEZZI DI TRASPORTO E ACCESSORI	909.764.020	666.834.265	318.028.420	439.212.255
TOTALE CE2	1.253.247.120	974.871.995	366.806.250	475.362.685

ANALISI ECONOMICA DEL CONSUNTIVO SPESA 1997 PER SERVIZI PROGRAMMI E PROGETTI

MINISTERO DELLE FINANZE	IMPEGNI	PAGAMENTI COMPETENZA	PAGAMENTI RESIDUI	RESIDUI FINALI	
CE2 02 - SPESE PER LOCALI ED OPERE IMMOBILIARI					
CE3 01 - FITTO	30.198.978.030	2.975.870.990	5.439.796.470		27.234.061.040
TOTALE CE2	30.198.978.030	2.975.870.990	5.439.796.470		27.234.061.040
CE2 03 - ACQUISTO SERVIZI					
CE3 01 - POSTALI, TELEGRAFICHE, TELEFONICHE	769.935.000	598.963.830	142.348.125		170.971.170
CE3 02 - COMMISSIONI, COMITATI, CONSIGLI	1.501.896.247	166.852.781	67.542.510		1.700.448.232
CE3 05 - SPESE PER ACCERTAMENTI SANITARI	460.613.770	70.356.240	66.653.020		587.755.120
CE3 06 - SPESE PER CURE, RICOVERI, PROTESI	15.992.520	5.685.950	8.294.720		14.898.500
CE3 08 - STUDI, INDAGINI, RILEVAZIONI E STATISTICHE	63.064.000	38.340.800	323.040		24.723.200
TOTALE CE2	2.811.501.537	880.199.601	285.161.415		2.498.796.222
CE2 04 - SERVIZI MECCANOGRAFICI ED ELETTRONICI					
CE3 00 -	625.368.006.160	296.412.453.730	299.669.061.210		484.951.010.602
TOTALE CE2	625.368.006.160	296.412.453.730	299.669.061.210		484.951.010.602
CE2 09 - ALTRE SPESE PER BENI E SERVIZI					
CE3 01 - SPESE DI RAPPRESENTANZA	15.957.800	14.000.000	0		1.957.800
CE3 04 - SPESE PER CONVEGNI, MOSTRE, ECC.	224.635.920	202.787.520	0		21.848.400
CE3 05 - RELAZIONI PUBBLICHE, CORSI, INFORMAZIONI E PROPAGANDA	33.693.080.815	2.576.343.402	1.544.635.998		31.267.319.673
CE3 06 - SPESE PER CONCORSI, ESAMI, ECC.	6.000.000.000	443.517.759	13.989.511		5.562.031.171
CE3 09 - ALTRE	10.986.007.500	2.577.608.260	7.981.971.340		9.921.172.000
TOTALE CE2	50.919.682.035	5.814.256.941	9.540.596.849		46.774.329.044
TOTALE CATEGORIA	710.551.414.882	307.057.653.257	315.301.422.194		561.933.559.593

ANALISI ECONOMICA DEL CONSUNTIVO SPESA 1997 PER SERVIZI PROGRAMMI E PROGETTI

MINISTERO DELLE FINANZE	IMPEGNI	PAGAMENTI COMPETENZA	PAGAMENTI RESIDUI	RESIDUI FINALI
CATEGORIA V - TRASFERIMENTI				
CE2 01 - ALLE FAMIGLIE E AD ISTITUZIONI SOCIALI				
CE3 03 - PROVVIDENZE A FAVORE DEI DIPENDENTI STATALI E DELLE LORO FAMIGLIE	0	0	7.000.000	0
CE3 06 - EQUO INDENNIZZO	612.602.890	577.104.850	79.559.000	35.498.040
TOTALE CE2	612.602.890	577.104.850	86.559.000	35.498.040
CE2 06 - AGLI ORGANISMI PREVIDENZIALI				
CE3 09 - ALTRI	207.492.912.000	148.720.942.000	114.651.271.000	58.771.970.000
TOTALE CE2	207.492.912.000	148.720.942.000	114.651.271.000	58.771.970.000
TOTALE CATEGORIA	208.105.514.890	149.298.046.850	114.737.830.000	58.807.468.040
CATEGORIA IX - SOMME NON ATTRIBIBILI				
CE2 04 - SPESE PER LITI, ARBITRAGGI, RISARCIMENTI E ACCESSORI				
CE3 00 -	26.185.255	25.769.355	1.064.112.390	220.153.350
TOTALE CE2	26.185.255	25.769.355	1.064.112.390	220.153.350
TOTALE CATEGORIA	26.185.255	25.769.355	1.064.112.390	220.153.350
CATEGORIA XI - BENI MOBILI, MACCHINE ED ATTREZZATURE TECNICO-SCIENTIFICHE A CARICO DIRETTO DELLO STATO				
CE2 04 - SERVIZI MECCANOGRAFICI ED ELETTRONICI				
CE3 00 -	257.504.030.000	53.221.258.030	71.312.437.685	632.157.536.160
TOTALE CE2	257.504.030.000	53.221.258.030	71.312.437.685	632.157.536.160
TOTALE CATEGORIA	257.504.030.000	53.221.258.030	71.312.437.685	632.157.536.160
TOTALE CF3	4.103.411.874.094	3.189.539.520.677	749.834.557.367	1.666.288.448.614

ANALISI ECONOMICA DEL CONSUNTIVO SPESA 1997 PER SERVIZI PROGRAMMI E PROGETTI

MINISTERO DELLE FINANZE	IMPEGNI	PAGAMENTI COMPETENZA	PAGAMENTI RESIDUI	RESIDUI FINALI
CF3 05 - DOGANE E IMPOSTE DI FABBRICAZIONE				
CATEGORIA IV - ACQUISTO DI BENI E SERVIZI				
CE2 01 - ACQUISTO DI BENI DUREVOLI E DI CONSUMO				
CE3 02 - CANCELLERIA, CARTA, STAMPATI, MACCHINE PER UFFICI E MOBILI	56.867.479.367	33.306.903.179	20.413.773.615	32.553.157.341
TOTALE CE2	56.867.479.367	33.306.903.179	20.413.773.615	32.553.157.341
TOTALE CATEGORIA	56.867.479.367	33.306.903.179	20.413.773.615	32.553.157.341
TOTALE CF3	56.867.479.367	33.306.903.179	20.413.773.615	32.553.157.341
CF3 09 - ALTRI				
CATEGORIA IV - ACQUISTO DI BENI E SERVIZI				
CE2 01 - ACQUISTO DI BENI DUREVOLI E DI CONSUMO				
CE3 01 - PUBBLICAZIONI, BIBLIOTECHE E MATERIALE BIBLIOGRAFICO	18.520.000	18.520.000	0	0
TOTALE CE2	18.520.000	18.520.000	0	0
TOTALE CATEGORIA	18.520.000	18.520.000	0	0
CATEGORIA V - TRASFERIMENTI				
CE2 06 - AGLI ORGANISMI PREVIDENZIALI				
CE3 01 - I.N.P.S.	800.000.000	0	0	800.000.000
TOTALE CE2	800.000.000	0	0	800.000.000
TOTALE CATEGORIA	800.000.000	0	0	800.000.000
CATEGORIA IX - SOMME NON ATTRIBIBILI				
CE2 09 - ALTRE SOMME NON ATTRIBIBILI				
CE3 00 -	9.404.500.000	5.948.002.569	1.171.662.618	3.456.533.744
TOTALE CE2	9.404.500.000	5.948.002.569	1.171.662.618	3.456.533.744
TOTALE CATEGORIA	9.404.500.000	5.948.002.569	1.171.662.618	3.456.533.744

ANALISI ECONOMICA DEL CONSUNTIVO SPESA 1997 PER SERVIZI PROGRAMMI E PROGETTI

MINISTERO DELLE FINANZE	IMPEGNI	PAGAMENTI COMPETENZA	PAGAMENTI RESIDUI	RESIDUI FINALI
TOTALE CF3	10.223.020.000	5.966.522.569	1.171.662.618	4.256.533.744
TOTALE CF2	4.170.502.373.461	3.228.812.946.425	771.419.993.600	1.703.098.139.699
TOTALE SEZIONE	4.170.502.373.461	3.228.812.946.425	771.419.993.600	1.703.098.139.699
SEZIONE XXI - ONERI NON RIPARTIBILI				
CF2 06 - ALTRE SPESE				
CATEGORIA IX - SOMME NON ATTRIBUIBILI				
CE2 05 - ONERI RISARCITORI PER SPESE DI PERSONALE				
CE3 00 -	1.679.896.560	1.292.465.940	0	387.430.620
TOTALE CE2	1.679.896.560	1.292.465.940	0	387.430.620
TOTALE CATEGORIA	1.679.896.560	1.292.465.940	0	387.430.620
TOTALE CF2	1.679.896.560	1.292.465.940	0	387.430.620
TOTALE SEZIONE	1.679.896.560	1.292.465.940	0	387.430.620
TOTALE RUBRICA	4.172.182.270.021	3.230.105.412.365	771.419.993.600	1.703.485.570.319

ANALISI ECONOMICA DEL CONSUNTIVO SPESA 1997 PER SERVIZI PROGRAMMI E PROGETTI

MINISTERO DELLE FINANZE	IMPEGNI	PAGAMENTI COMPETENZA	PAGAMENTI RESIDUI	RESIDUI FINALI
RUBRICA 2 - GUARDIA DI FINANZA				
SEZIONE I - AMMINISTRAZIONE GENERALE				
CF2 03 - SERVIZI DI ACQUISIZIONE DELLE ENTRATE				
CF3 01 - SPESE COMUNI				
CATEGORIA III - PERSONALE IN QUIESCENZA				
CE2 02 - TRATTAMENTI PROVVISORI DI PENSIONE ED ALTRI ASSEGNI FISSI				
NON PAGABILI A MEZZO RUOLI DI SPESA FISSA				
CE3 00 -	600.067.529.950	599.272.782.240	349.776.190	794.747.710
TOTALE CE2	600.067.529.950	599.272.782.240	349.776.190	794.747.710
TOTALE CATEGORIA	600.067.529.950	599.272.782.240	349.776.190	794.747.710
TOTALE CF3	600.067.529.950	599.272.782.240	349.776.190	794.747.710
CF3 06 - GUARDIA DI FINANZA				
CATEGORIA II - PERSONALE IN ATTIVITA' DI SERVIZIO				
CE2 02 - PERSONALE AMMINISTRATIVO (IMPIEGATI, TECNICI E OPERAI)				
CE3 01 - STIPENDI, RETRIBUZIONI E ALTRI ASSEGNI FISSI	1.435.994.060	1.435.994.060	0	0
CE3 02 - INDENNITA' DI MISSIONE E RIMBORSO SPESE DI VIAGGIO ALL'INTERNO	59.759.290	59.759.290	0	0
CE3 04 - COMPENSI PER LAVORO STRAORDINARIO	84.112.120	72.133.070	21.106.700	13.688.350
CE3 10 - INDENNITA' DI MISSIONE E RIMBORSO SPESE DI VIAGGIO ALL'ESTERO	14.673.680	14.386.560	0	287.120
TOTALE CE2	1.594.539.150	1.582.272.980	21.106.700	13.975.470
CE2 05 - INSEGNANTI SCUOLE SECONDARIE				
CE3 01 - STIPENDI, RETRIBUZIONI E ALTRI ASSEGNI FISSI	68.163.820	68.163.820	0	0
TOTALE CE2	68.163.820	68.163.820	0	0

ANALISI ECONOMICA DEL CONSUNTIVO SPESA 1997 PER SERVIZI PROGRAMMI E PROGETTI

MINISTERO DELLE FINANZE	IMPEGNI	PAGAMENTI COMPETENZA	PAGAMENTI RESIDUI	RESIDUI FINALI
CE2 09 - FORZE DI POLIZIA				
CE3 01 - STIPENDI, RETRIBUZIONI E ALTRI ASSEGNI FISSI	3.707.588.268.100	3.707.588.268.100	0	0
CE3 02 - INDENNITA' DI MISSIONE E RIMBORSO SPESE DI VIAGGIO ALL'INTERNO	39.829.200.000	38.357.995.460	445.420.445	1.897.345.545
CE3 03 - INDENNITA' DI TRASFERIMENTO E RIMBORSO SPESE DI VIAGGIO	23.380.407.195	23.335.095.645	619.592.800	1.186.859.550
CE3 09 - ALTRE INDENNITA'	37.862.095.600	37.055.451.795	1.185.922.770	806.643.805
CE3 10 - INDENNITA' DI MISSIONE E RIMBORSO SPESE DI VIAGGIO ALL'ESTERO	2.635.336.005	2.000.993.995	100.000.000	634.342.010
TOTALE CE2	3.811.295.306.900	3.808.337.804.995	2.350.936.015	4.525.190.910
TOTALE CATEGORIA	3.812.958.009.870	3.809.988.241.795	2.372.042.715	4.539.166.380
CATEGORIA IV - ACQUISTO DI BENI E SERVIZI				
CE2 01 - ACQUISTO DI BENI DUREVOLI E DI CONSUMO				
CE3 01 - PUBBLICAZIONI, BIBLIOTECHE E MATERIALE BIBLIOGRAFICO	199.000.000	199.000.000	0	0
CE3 03 - MEZZI DI TRASPORTO E ACCESSORI	32.753.955.000	30.783.988.650	2.473.780.635	1.998.249.430
CE3 04 - ARMI, MATERIALE BELLICO E INFRASTRUTTURE MILITARI	105.686.248.830	70.423.357.345	103.590.007.720	117.739.524.529
CE3 05 - CASERMAGGIO, EQUIPAGGIAMENTO E ATTREZZATURE MILITARI	69.860.615.370	20.996.692.930	67.887.761.025	96.851.012.823
CE3 06 - ALIMENTARI, CALZATURE, VESTIARIO E ARTICOLI TESSILI	56.925.700.000	33.624.942.960	15.202.497.235	37.824.474.790
CE3 07 - COMBUSTIBILI, PETROLIO E DERIVATI, ENERGIA ELETTRICA	45.408.999.995	41.786.268.470	1.280.403.750	3.862.555.970
TOTALE CE2	310.834.519.195	197.814.250.355	190.434.450.365	258.275.817.542

ANALISI ECONOMICA DEL CONSUNTIVO SPESA 1997 PER SERVIZI PROGRAMMI E PROGETTI

MINISTERO DELLE FINANZE	IMPEGNI	PAGAMENTI COMPETENZA	PAGAMENTI RESIDUI	RESIDUI FINALI
CE2 02 - SPESE PER LOCALI ED OPERE IMMOBILIARI				
CE3 01 - FITTO	36.804.766.402	36.028.854.647	3.820.588.630	805.091.755
CE3 02 - MANUTENZIONE, RIPARAZIONE, ADATTAMENTO, RISCALDAMENTO	26.025.000.000	20.816.800.810	4.488.809.770	5.963.394.845
TOTALE CE2	62.829.766.402	56.845.655.457	8.309.398.400	6.768.486.600
CE2 03 - ACQUISTO SERVIZI				
CE3 01 - POSTALI, TELEGRAFICHE, TELEFONICHE	18.121.500.000	12.878.500.460	199.997.460	5.242.999.540
CE3 02 - COMMISSIONI, COMITATI, CONSIGLI	839.872.850	838.200.000	66.635.000	7.139.850
CE3 04 - COMPENSI PER INCARICHI SPECIALI	84.000.000	84.000.000	0	0
CE3 05 - SPESE PER ACCERTAMENTI SANITARI	6.398.499.901	6.020.787.016	0	377.712.885
CE3 07 - SPESE RISERVATE	3.154.000.000	3.145.907.930	351.878.285	13.522.785
CE3 09 - ALTRE	5.935.469.195	5.781.372.250	38.653.695	175.851.380
TOTALE CE2	34.533.341.946	28.748.767.656	657.164.440	5.817.226.440
CE2 04 - SERVIZI MECCANOGRAFICI ED ELETTRONICI				
CE3 00 -	11.471.876.000	7.103.188.590	4.227.816.770	7.445.222.285
TOTALE CE2	11.471.876.000	7.103.188.590	4.227.816.770	7.445.222.285
CE2 09 - ALTRE SPESE PER BENI E SERVIZI				
CE3 01 - SPESE DI RAPPRESENTANZA	160.000.000	160.000.000	0	0
CE3 02 - SPESE CASUALI	510.000.000	510.000.000	0	0
CE3 05 - RELAZIONI PUBBLICHE, CORSI, INFORMAZIONI E PROPAGANDA	21.771.708.500	21.270.944.400	522.725.500	500.779.100
CE3 08 - SPESE DI COPIA, STAMPA, CARTA BOLLATA, REGISTRAZIONE E VARIE INERENTI AI CONTRATTI	410.000.000	200.000.000	0	210.000.000

ANALISI ECONOMICA DEL CONSUNTIVO SPESA 1997 PER SERVIZI PROGRAMMI E PROGETTI

MINISTERO DELLE FINANZE	IMPEGNI	PAGAMENTI COMPETENZA	PAGAMENTI RESIDUI	RESIDUI FINALI
CE3 09 - ALTRE	38.023.286.560	36.323.203.550	1.847.556.655	2.117.682.980
TOTALE CE2	60.874.995.060	58.464.147.950	2.370.282.155	2.828.462.080
TOTALE CATEGORIA	480.544.498.603	348.976.010.008	205.999.112.130	281.135.214.947
CATEGORIA V - TRASFERIMENTI				
CE2 01 - ALLE FAMIGLIE E AD ISTITUZIONI SOCIALI				
CE3 03 - PROVVIDENZE A FAVORE DEI DIPENDENTI STATALI E DELLE LORO FAMIGLIE	131.630.000	127.750.000	15.600.000	3.880.000
CE3 05 - CONTRIBUTI AD ISTITUZIONI SOCIALI NON AVENTI FINI DI LUCRO	904.558.500	904.558.500	0	0
CE3 06 - EQUO INDENNIZZO	14.999.556.430	14.860.950.955	287.873.410	154.315.285
CE3 09 - ALTRI	65.444.000	52.544.000	0	44.100.000
TOTALE CE2	16.101.188.930	15.945.803.455	303.473.410	202.295.285
TOTALE CATEGORIA	16.101.188.930	15.945.803.455	303.473.410	202.295.285
CATEGORIA VII - POSTE CORRETTIVE E COMPENSATIVE DELLE ENTRATE				
CE2 04 - POSTE COMPENSATIVE DELLE ENTRATE	8.000.000.000	8.000.000.000	0	0
CE3 09 - ALTRE	8.000.000.000	8.000.000.000	0	0
TOTALE CE2	8.000.000.000	8.000.000.000	0	0
TOTALE CATEGORIA	8.000.000.000	8.000.000.000	0	0
CATEGORIA IX - SOMME NON ATTRIBIBILI				
CE2 04 - SPESE PER LITI, ARBITRAGGI, RISARCIMENTI E ACCESSORI	321.943.050	80.240.340	409.466.475	297.812.210
CE3 00 -	321.943.050	80.240.340	409.466.475	297.812.210
TOTALE CE2	321.943.050	80.240.340	409.466.475	297.812.210
TOTALE CATEGORIA	321.943.050	80.240.340	409.466.475	297.812.210

ANALISI ECONOMICA DEL CONSUNTIVO SPESA 1997 PER SERVIZI PROGRAMMI E PROGETTI

MINISTERO DELLE FINANZE	IMPEGNI	PAGAMENTI COMPETENZA	PAGAMENTI RESIDUI	RESIDUI FINALI
CATEGORIA XI - BENI MOBILI, MACCHINE ED ATTREZZATURE TECNICO-SCIENTIFICHE A CARICO DIRETTO DELLO STATO CE2 04 - SERVIZI MECCANOGRAFICI ED ELETTRONICI				
CE3 00 -	5.559.000.000	0	6.859.995.000	5.559.005.000
TOTALE CE2	5.559.000.000	0	6.859.995.000	5.559.005.000
TOTALE CATEGORIA	5.559.000.000	0	6.859.995.000	5.559.005.000
TOTALE CF3	4.323.484.640.453	4.182.990.295.598	215.944.089.730	291.733.493.822
TOTALE CF2	4.923.552.170.403	4.782.263.077.838	216.293.865.920	292.528.241.532
TOTALE SEZIONE	4.923.552.170.403	4.782.263.077.838	216.293.865.920	292.528.241.532
SEZIONE VIII - EDILIZIA				
CF2 02 - EDILIZIA ABITATIVA SPECIALE				
CF3 03 - MILITARI				
CATEGORIA XII - TRASFERIMENTI				
CE2 02 - ALLE IMPRESE				
CE3 01 - AIUTI ALL' INVESTIMENTO	38.532.920	38.532.920	0	2
TOTALE CE2	38.532.920	38.532.920	0	2
TOTALE CATEGORIA	38.532.920	38.532.920	0	2
TOTALE CF3	38.532.920	38.532.920	0	2
TOTALE CF2	38.532.920	38.532.920	0	2
CF2 04 - EDILIZIA DI SERVIZIO				
CF3 11 - GUARDIA DI FINANZA				
CATEGORIA X - BENI ED OPERE IMMOBILIARI A CARICO DIRETTO DELLO STATO				
CE2 04 - EDILIZIA				
CE3 01 - INVESTIMENTI FISSI LORDI	47.925.000	47.925.000	83.933.630	23.234.050
TOTALE CE2	47.925.000	47.925.000	83.933.630	23.234.050
TOTALE CATEGORIA	47.925.000	47.925.000	83.933.630	23.234.050

ANALISI ECONOMICA DEL CONSUNTIVO SPESA 1997 PER SERVIZI PROGRAMMI E PROGETTI

MINISTERO DELLE FINANZE	IMPEGNI	PAGAMENTI COMPETENZA	PAGAMENTI RESIDUI	RESIDUI FINALI
TOTALE CF3	47.925.000	47.925.000	83.933.630	23.234.050
TOTALE CF2	47.925.000	47.925.000	83.933.630	23.234.050
TOTALE SEZIONE	86.457.920	86.457.920	83.933.630	23.234.052
TOTALE RUBRICA	4.923.638.628.323	4.782.349.535.758	216.377.799.550	292.551.475.584

ANALISI ECONOMICA DEL CONSUNTIVO SPESA 1997 PER SERVIZI PROGRAMMI E PROGETTI

MINISTERO DELLE FINANZE	IMPEGNI	PAGAMENTI COMPETENZA	PAGAMENTI RESIDUI	RESIDUI FINALI
RUBRICA 3 - ENTRATE				
SEZIONE I - AMMINISTRAZIONE GENERALE				
CF2 03 - SERVIZI DI ACQUISIZIONE DELLE ENTRATE				
CF3 01 - SPESE COMUNI				
CATEGORIA IV - ACQUISTO DI BENI E SERVIZI				
CE2 03 - ACQUISTO SERVIZI				
CE3 01 - POSTALI, TELEGRAFICHE, TELEFONICHE	29.970.172.905	2.254.776.060	60.770.105	27.960.475.311
TOTALE CE2	29.970.172.905	2.254.776.060	60.770.105	27.960.475.311
CE2 09 - ALTRE SPESE PER BENI E SERVIZI				
CE3 08 - SPESE DI COPIA, STAMPA, CARTA BOLLATA, REGISTRAZIONE E VARIE INERENTI AI CONTRATTI	20.530.700	11.181.700	50.004.000	52.312.630
TOTALE CE2	20.530.700	11.181.700	50.004.000	52.312.630
TOTALE CATEGORIA	29.990.703.605	2.265.957.760	110.774.105	28.012.787.941
TOTALE CF3	29.990.703.605	2.265.957.760	110.774.105	28.012.787.941
CF3 03 - TASSE E IMPOSTE INDIRETTE SUGLI AFFARI				
CATEGORIA II - PERSONALE IN ATTIVITA' DI SERVIZIO				
CE2 02 - PERSONALE AMMINISTRATIVO (IMPIEGATI, TECNICI E OPERAI)				
CE3 02 - INDENNITA' DI MISSIONE E RIMBORSO SPESE DI VIAGGIO ALL'INTERNO	17.964.729.378	12.526.604.046	2.682.013.669	6.362.322.599
CE3 03 - INDENNITA' DI TRASFERIMENTO E RIMBORSO SPESE DI VIAGGIO	430.475.581	197.235.802	81.807.557	245.601.540
CE3 04 - COMPENSI PER LAVORO STRAORDINARIO	40.624.944.098	26.303.449.561	8.391.150.723	20.780.700.854
CE3 09 - ALTRE INDENNITA'	5.566.617.009	4.715.607.987	35.038.959.272	19.487.565.593
CE3 11 - INTERVENTI INCENTIVANTI LA PRODUTTIVITA'	972.864.904	645.419.406	466.106.711	877.935.620
TOTALE CE2	65.559.630.970	44.388.316.802	46.660.037.932	47.754.126.206
TOTALE CATEGORIA	65.559.630.970	44.388.316.802	46.660.037.932	47.754.126.206

ANALISI ECONOMICA DEL CONSUNTIVO SPESA 1997 PER SERVIZI PROGRAMMI E PROGETTI

MINISTERO DELLE FINANZE	IMPEGNI	PAGAMENTI COMPETENZA	PAGAMENTI RESIDUI	RESIDUI FINALI
CATEGORIA IV - ACQUISTO DI BENI E SERVIZI				
CE2 01 - ACQUISTO DI BENI DUREVOLI E DI CONSUMO				
CE3 02 - CANCELLERIA, CARTA, STAMPATI, MACCHINE PER UFFICI E MOBILI	84.443.403.415	68.380.279.700	9.682.093.591	17.164.255.836
TOTALE CE2	84.443.403.415	68.380.279.700	9.682.093.591	17.164.255.836
CE2 02 - SPESE PER LOCALI ED OPERE IMMOBILIARI				
CE3 01 - FITTO	114.894.514.464	110.088.324.464	11.271.562.157	7.356.542.669
TOTALE CE2	114.894.514.464	110.088.324.464	11.271.562.157	7.356.542.669
CE2 03 - ACQUISTO SERVIZI				
CE3 01 - POSTALI, TELEGRAFICHE, TELEFONICHE	9.773.561.620	8.295.672.439	1.253.508.869	1.646.244.956
CE3 03 - AGGI DI RISCOSSIONE E SPESE DI ACCERTAMENTO DELLE ENTRATE	179.013.338.703	141.128.238.510	352.631.648.512	41.553.058.034
TOTALE CE2	188.786.900.323	149.423.910.949	353.885.157.381	43.199.302.990
CE2 04 - SERVIZI MECCANOGRAFICI ED ELETTRONICI				
CE3 00 -	686.558.000	686.558.000	0	0
TOTALE CE2	686.558.000	686.558.000	0	0
CE2 09 - ALTRE SPESE PER BENI E SERVIZI				
CE3 03 - SPESE PER UFFICI E SERVIZI PARTICOLARI	263.741.195	90.656.945	10.899.730	342.201.571
TOTALE CE2	263.741.195	90.656.945	10.899.730	342.201.571
TOTALE CATEGORIA	389.075.117.397	328.669.730.058	374.849.712.859	68.062.303.066
CATEGORIA VI - INTERESSI				
CE2 01 - SUL DEBITO PATRIMONIALE				

ANALISI ECONOMICA DEL CONSUNTIVO SPESA 1997 PER SERVIZI PROGRAMMI E PROGETTI

MINISTERO DELLE FINANZE	IMPEGNI	PAGAMENTI COMPETENZA	PAGAMENTI RESIDUI	RESIDUI FINALI
CE3 09 - ALTRI	617.871.525.691	539.027.344.801	340.842.792.239	175.459.074.215
TOTALE CE2	617.871.525.691	539.027.344.801	340.842.792.239	175.459.074.215
TOTALE CATEGORIA	617.871.525.691	539.027.344.801	340.842.792.239	175.459.074.215
TOTALE CF3	1.072.506.274.058	912.085.391.661	762.352.543.030	291.275.503.487
CF3 04 - IMPOSTE DIRETTE				
CATEGORIA IV - ACQUISTO DI BENI E SERVIZI				
CE2 01 - ACQUISTO DI BENI DUREVOLI E DI CONSUMO				
CE3 01 - PUBBLICAZIONI, BIBLIOTECHE E MATERIALE BIBLIOGRAFICO	9.000.000	6.850.000	1.107.235	2.210.665
TOTALE CE2	9.000.000	6.850.000	1.107.235	2.210.665
CE2 03 - ACQUISTO SERVIZI				
CE3 03 - AGGI DI RISCOSSIONE E SPESE DI ACCERTAMENTO DELLE ENTRATE	1.368.726.053	444.430.753	336.894.270	1.794.173.009
TOTALE CE2	1.368.726.053	444.430.753	336.894.270	1.794.173.009
CE2 09 - ALTRE SPESE PER BENI E SERVIZI				
CE3 03 - SPESE PER UFFICI E SERVIZI PARTICOLARI	1.782.653.380	1.557.437.316	140.636.504	263.951.574
TOTALE CE2	1.782.653.380	1.557.437.316	140.636.504	263.951.574
TOTALE CATEGORIA	3.160.379.433	2.008.718.069	478.638.009	2.060.335.248
CATEGORIA V - TRASFERIMENTI				
CE2 06 - AGLI ORGANISMI PREVIDENZIALI				
CE3 01 - I.N.P.S.	0	0	4.736.019.350	0
TOTALE CE2	0	0	4.736.019.350	0
TOTALE CATEGORIA	0	0	4.736.019.350	0

ANALISI ECONOMICA DEL CONSUNTIVO SPESA 1997 PER SERVIZI PROGRAMMI E PROGETTI

MINISTERO DELLE FINANZE		IMPEGNI	PAGAMENTI COMPETENZA	PAGAMENTI RESIDUI	RESIDUI FINALI
CATEGORIA IX - SOMME NON ATTRIBUIBILI					
CE2 04 - SPESE PER LITI, ARBITRAGGI, RISARCIMENTI E ACCESSORI					
CE3 00 -		2.101.456.743	142.945.583	124.081.658	2.096.978.482
	TOTALE CE2	2.101.456.743	142.945.583	124.081.658	2.096.978.482
TOTALE CATEGORIA					
	TOTALE CF3	2.101.456.743	142.945.583	124.081.658	2.096.978.482
		5.261.836.176	2.151.663.652	5.338.739.017	4.157.313.730
CF3 07 - DEMANIO, LOTTO E LOTTERIE					
CATEGORIA II - PERSONALE IN ATTIVITA' DI SERVIZIO					
CE2 02 - PERSONALE AMMINISTRATIVO (IMPIEGATI, TECNICI E OPERAI)					
CE3 04 - COMPENSI PER LAVORO STRAORDINARIO		2.765.311.625	976.114.276	736.270.831	2.390.870.389
CE3 06 - RETRIBUZIONI AD AGGIO ED A CONTRATTO PRIVATO		0	0	0	14.024.690
	TOTALE CE2	2.765.311.625	976.114.276	736.270.831	2.404.895.079
	TOTALE CATEGORIA	2.765.311.625	976.114.276	736.270.831	2.404.895.079
CATEGORIA IV - ACQUISTO DI BENI E SERVIZI					
CE2 01 - ACQUISTO DI BENI DUREVOLI E DI CONSUMO					
CE3 02 - CANCELLERIA, CARTA, STAMPATI, MACCHINE PER UFFICI E MOBILI		333.361.090	127.669.230	102.323.180	350.209.605
	TOTALE CE2	333.361.090	127.669.230	102.323.180	350.209.605
CE2 03 - ACQUISTO SERVIZI					
CE3 02 - COMMISSIONI, COMITATI, CONSIGLI		379.093.342	158.169.950	55.729.156	540.613.118
CE3 09 - ALTRE		0	0	154.799.676.616	0
	TOTALE CE2	379.093.342	158.169.950	154.855.405.772	540.613.118
	TOTALE CATEGORIA	712.454.432	285.839.180	154.957.728.952	890.622.723

ANALISI ECONOMICA DEL CONSUNTIVO SPESA 1997 PER SERVIZI PROGRAMMI E PROGETTI

MINISTERO DELLE FINANZE	IMPEGNI	PAGAMENTI COMPETENZA	PAGAMENTI RESIDUI	RESIDUI FINALI
TOTALE CF3	3.477.766.057	1.261.953.456	155.693.999.783	3.295.717.802
CF3 09 - ALTRI				
CATEGORIA III - PERSONALE IN QUIESCENZA				
CE2 04 - ALTRI TRATTAMENTI				
CE3 00 -	10.000.000	0	0	16.000.000
TOTALE CE2	10.000.000	0	0	16.000.000
TOTALE CATEGORIA	10.000.000	0	0	16.000.000
CATEGORIA IV - ACQUISTO DI BENI E SERVIZI				
CE2 03 - ACQUISTO SERVIZI				
CE3 02 - COMMISSIONI, COMITATI, CONSIGLI	641.999.900	293.057.890	363.054.080	386.992.150
CE3 03 - AGGI DI RISCOSSIONE E SPESE DI ACCERTAMENTO DELLE ENTRATE	107.843.060.257	7.238.935.485	631.304.517.406	192.001.278.828
TOTALE CE2	108.485.060.157	7.531.993.375	631.667.571.486	192.388.270.978
CE2 09 - ALTRE SPESE PER BENI E SERVIZI				
CE3 03 - SPESE PER UFFICI E SERVIZI PARTICOLARI	135.291.488.603	26.493.111.967	50.502.030.189	133.847.406.146
CE3 06 - SPESE PER CONCORSI, ESAMI, ECC.	2.730.589	354.799	1.816.790	3.819.055
CE3 07 - BENI DEMANIALI E PATRIMONIALI	3.315.432.395	1.833.474.665	214.799.910	1.618.864.783
CE3 09 - ALTRE	15.000.000.000	15.000.000.000	1.881.603.000	395
TOTALE CE2	153.609.651.587	43.326.941.431	52.600.249.889	135.470.090.379
TOTALE CATEGORIA	262.094.711.744	50.858.934.806	684.267.821.375	327.858.361.357
CATEGORIA VI - INTERESSI				
CE2 01 - SUL DEBITO PATRIMONIALE				
CE3 09 - ALTRI	1.568.556.600.775	1.000.886.430.693	303.393.499.424	681.030.052.894
TOTALE CE2	1.568.556.600.775	1.000.886.430.693	303.393.499.424	681.030.052.894
TOTALE CATEGORIA	1.568.556.600.775	1.000.886.430.693	303.393.499.424	681.030.052.894

ANALISI ECONOMICA DEL CONSUNTIVO SPESA 1997 PER SERVIZI PROGRAMMI E PROGETTI

MINISTERO DELLE FINANZE	IMPEGNI	PAGAMENTI COMPETENZA	PAGAMENTI RESIDUI	RESIDUI FINALI
CATEGORIA IX - SOMME NON ATTRIBIBILI				
CE2 04 - SPESE PER LITI, ARBITRAGGI, RISARCIMENTI E ACCESSORI				
CE3 00 -	3.011.849.193	1.997.242.628	395.616.270	2.324.146.718
TOTALE CE2	3.011.849.193	1.997.242.628	395.616.270	2.324.146.718
TOTALE CATEGORIA	3.011.849.193	1.997.242.628	395.616.270	2.324.146.718
TOTALE CF3	1.833.673.161.712	1.053.742.608.127	988.056.937.069	1.011.228.560.969
TOTALE CF2	2.944.909.741.608	1.971.507.574.656	1.911.552.993.004	1.337.969.883.929
TOTALE SEZIONE	2.944.909.741.608	1.971.507.574.656	1.911.552.993.004	1.337.969.883.929
SEZIONE VI - ISTRUZIONE E CULTURA				
CF2 03 - INFORMAZIONE E CULTURA				
CF3 03 - RADIOTELEDIFFUSIONE				
CATEGORIA VII - POSTE CORRETTIVE E COMPENSATIVE DELLE ENTRATE				
CE2 03 - ALTRE POSTE CORRETTIVE				
CE3 00 -	2.605.000.000.000	2.173.044.081.680	126.955.900.000	431.955.918.320
TOTALE CE2	2.605.000.000.000	2.173.044.081.680	126.955.900.000	431.955.918.320
TOTALE CATEGORIA	2.605.000.000.000	2.173.044.081.680	126.955.900.000	431.955.918.320
TOTALE CF3	2.605.000.000.000	2.173.044.081.680	126.955.900.000	431.955.918.320
TOTALE CF2	2.605.000.000.000	2.173.044.081.680	126.955.900.000	431.955.918.320
TOTALE SEZIONE	2.605.000.000.000	2.173.044.081.680	126.955.900.000	431.955.918.320
SEZIONE XVII - FINANZA REGIONALE E LOCALE				
CF2 02 - INTERVENTI A FAVORE DI PROVINCE, COMUNI E ALTRI ENTI LOCALI				
CF3 03 - CONTRIBUTI VARI				
CATEGORIA XII - TRASFERIMENTI				

ANALISI ECONOMICA DEL CONSUNTIVO SPESA 1997 PER SERVIZI PROGRAMMI E PROGETTI

MINISTERO DELLE FINANZE	IMPEGNI	PAGAMENTI COMPETENZA	PAGAMENTI RESIDUI	RESIDUI FINALI
CE2 05 - ALLE PROVINCE ED AI COMUNI				
CE3 01 - AIUTI ALL' INVESTIMENTO	41.000.324.000	18.663.077.940	16.153.163.010	61.269.266.050
TOTALE CE2	41.000.324.000	18.663.077.940	16.153.163.010	61.269.266.050
TOTALE CATEGORIA	41.000.324.000	18.663.077.940	16.153.163.010	61.269.266.050
TOTALE CF3	41.000.324.000	18.663.077.940	16.153.163.010	61.269.266.050
TOTALE CF2	41.000.324.000	18.663.077.940	16.153.163.010	61.269.266.050
TOTALE SEZIONE	41.000.324.000	18.663.077.940	16.153.163.010	61.269.266.050
SEZIONE XVIII - PROTEZIONE CIVILE E PUBBLICHE CALAMITA'				
CF2 01 - PUBBLICHE CALAMITA'				
CATEGORIA V - TRASFERIMENTI				
CE2 01 - ALLE FAMIGLIE E AD ISTITUZIONI SOCIALI				
CE3 09 - ALTRI	0	0	11.739.017.020	18.600.480.095
TOTALE CE2	0	0	11.739.017.020	18.600.480.095
TOTALE CATEGORIA	0	0	11.739.017.020	18.600.480.095
TOTALE	0	0	11.739.017.020	18.600.480.095
CF3 02 - AVVERSITA' ATMOSFERICHE				
CATEGORIA V - TRASFERIMENTI				
CE2 01 - ALLE FAMIGLIE E AD ISTITUZIONI SOCIALI				
CE3 09 - ALTRI	0	0	16.448.934.240	133.551.065.760
TOTALE CE2	0	0	16.448.934.240	133.551.065.760
TOTALE CATEGORIA	0	0	16.448.934.240	133.551.065.760
TOTALE CF3	0	0	16.448.934.240	133.551.065.760
TOTALE CF2	0	0	28.187.951.260	152.151.545.855
TOTALE SEZIONE	0	0	28.187.951.260	152.151.545.855

ANALISI ECONOMICA DEL CONSUNTIVO SPESA 1997 PER SERVIZI PROGRAMMI E PROGETTI

MINISTERO DELLE FINANZE	IMPEGNI	PAGAMENTI COMPETENZA	PAGAMENTI RESIDUI	RESIDUI FINALI
SEZIONE XXI - ONERI NON RIPARTIBILI				
CF2 02 - POSTE RETTIFICATIVE DELLE ENTRATE				
CF3 01 - RESTITUZIONE E RIMBORSI D'IMPOSTE				
CATEGORIA VII - POSTE CORRETTIVE E COMPENSATIVE DELLE ENTRATE				
CE2 01 - RESTITUZIONI E RIMBORSI				
CE3 01 - IMPOSTE DIRETTE	5.162.055.165.715	3.257.326.086.056	960.059.067.561	2.361.874.413.937
CE3 02 - IMPOSTE INDIRETTE	9.759.929.013.137	9.662.091.385.855	5.525.860.346.794	325.170.482.253
CE3 09 - ALTRE	0	0	81.817.325	0
TOTALE CE2	14.921.984.178.852	12.919.417.471.911	6.486.001.231.680	2.687.044.896.190
TOTALE CATEGORIA	14.921.984.178.852	12.919.417.471.911	6.486.001.231.680	2.687.044.896.190
TOTALE CF3	14.921.984.178.852	12.919.417.471.911	6.486.001.231.680	2.687.044.896.190
CF3 02 - VINCITE AL LOTTO				
CATEGORIA VII - POSTE CORRETTIVE E COMPENSATIVE DELLE ENTRATE				
CE2 02 - VINCITE AL LOTTO				
CE3 00 -				
CE3 00 -	23.074.805	11.678.805	531.606.973.746	11.396.000
TOTALE CE2	23.074.805	11.678.805	531.606.973.746	11.396.000
TOTALE CATEGORIA	23.074.805	11.678.805	531.606.973.746	11.396.000
TOTALE CF3	23.074.805	11.678.805	531.606.973.746	11.396.000
CF3 09 - ALTRE				
CATEGORIA VII - POSTE CORRETTIVE E COMPENSATIVE DELLE ENTRATE				
CE2 01 - RESTITUZIONI E RIMBORSI				
CE3 09 - ALTRE				
CE3 09 - ALTRE	683.519.320	579.300.210	27.689.575	104.219.110
TOTALE CE2	683.519.320	579.300.210	27.689.575	104.219.110
TOTALE CATEGORIA	683.519.320	579.300.210	27.689.575	104.219.110

ANALISI ECONOMICA DEL CONSUNTIVO SPESA 1997 PER SERVIZI PROGRAMMI E PROGETTI

MINISTERO DELLE FINANZE	IMPEGNI		PAGAMENTI COMPETENZA		PAGAMENTI RESIDUI		RESIDUI FINALI
TOTALE CF3	683.519.320		579.300.210		27.689.575		104.219.110
TOTALE CF2	14.922.690.772.977		12.920.008.450.926		7.017.635.895.001		2.687.160.511.300
TOTALE SEZIONE	14.922.690.772.977		12.920.008.450.926		7.017.635.895.001		2.687.160.511.300
TOTALE RUBRICA	20.513.600.838.585		17.083.223.185.202		9.100.485.902.275		4.670.507.125.454

ANALISI ECONOMICA DEL CONSUNTIVO SPESA 1997 PER SERVIZI PROGRAMMI E PROGETTI

MINISTERO DELLE FINANZE	IMPEGNI	PAGAMENTI COMPETENZA	PAGAMENTI RESIDUI	RESIDUI FINALI
RUBRICA 4 - TERRITORIO				
SEZIONE I - AMMINISTRAZIONE GENERALE				
CF2 03 - SERVIZI DI ACQUISIZIONE DELLE ENTRATE				
CF3 01 - SPESE COMUNI				
CATEGORIA IV - ACQUISTO DI BENI E SERVIZI				
CE2 03 - ACQUISTO SERVIZI				
CE3 01 - POSTALI, TELEGRAFICHE, TELEFONICHE	2.228.683.250	222.436.800	6.624.450	2.102.287.730
TOTALE CE2	2.228.683.250	222.436.800	6.624.450	2.102.287.730
CE2 09 - ALTRE SPESE PER BENI E SERVIZI				
CE3 08 - SPESE DI COPIA, STAMPA, CARTA BOLLATA, REGISTRAZIONE E VARIE INERENTI AI CONTRATTI	473.814.480	60.766.150	190.318.010	1.679.693.420
TOTALE CE2	473.814.480	60.766.150	190.318.010	1.679.693.420
TOTALE CATEGORIA	2.702.497.730	283.202.950	196.942.460	3.781.981.150
TOTALE CF3	2.702.497.730	283.202.950	196.942.460	3.781.981.150
CF3 02 - CATASTO E SERVIZI TECNICI ERARIALI				
CATEGORIA II - PERSONALE IN ATTIVITA' DI SERVIZIO				
CE2 02 - PERSONALE AMMINISTRATIVO (IMPIEGATI, TECNICI E OPERAI)				
CE3 02 - INDENNITA' DI MISSIONE E RIMBORSO SPESE DI VIAGGIO ALL'INTERNO	9.227.038.208	6.153.230.913	1.448.634.590	3.728.377.925
CE3 03 - INDENNITA' DI TRASFERIMENTO E RIMBORSO SPESE DI VIAGGIO	49.979.884	43.247.464	513.930	9.555.772
CE3 04 - COMPENSI PER LAVORO STRAORDINARIO	6.842.844.021	4.766.558.530	2.526.962.881	2.273.159.731
CE3 09 - ALTRE INDENNITA'	148.071.225	141.397.928	155.211.424	37.623.159
CE3 11 - INTERVENTI INCENTIVANTI LA PRODUTTIVITA'	520.171.719	307.193.654	162.302.597	385.063.590
TOTALE CE2	16.788.105.057	11.411.628.489	4.293.625.422	6.433.780.177
TOTALE CATEGORIA	16.788.105.057	11.411.628.489	4.293.625.422	6.433.780.177

ANALISI ECONOMICA DEL CONSUNTIVO SPESA 1997 PER SERVIZI PROGRAMMI E PROGETTI

MINISTERO DELLE FINANZE	IMPEGNI	PAGAMENTI COMPETENZA	PAGAMENTI RESIDUI	RESIDUI FINALI
CATEGORIA IV - ACQUISTO DI BENI E SERVIZI				
CE2 01 - ACQUISTO DI BENI DUREVOLI E DI CONSUMO				
CE3 01 - PUBBLICAZIONI, BIBLIOTECHE E MATERIALE BIBLIOGRAFICO	110.000.000	0	80.840.000	110.000.000
CE3 02 - CANCELLERIA, CARTA, STAMPATI, MACCHINE PER UFFICI E MOBILI	21.810.036.064	14.886.560.600	5.386.808.205	7.126.984.995
TOTALE CE2	21.920.036.064	14.886.560.600	5.467.648.205	7.236.984.995
CE2 02 - SPESE PER LOCALI ED OPERE IMMOBILIARI				
CE3 01 - FITTO	23.253.502.581	19.669.983.581	1.104.141.115	3.728.296.557
CE3 02 - MANUTENZIONE, RIPARAZIONE, ADATTAMENTO, RISCALDAMENTO	7.528.942.156	3.156.120.145	5.687.525.506	5.841.546.930
TOTALE CE2	30.782.444.737	22.826.103.726	6.791.666.621	9.569.843.487
CE2 03 - ACQUISTO SERVIZI				
CE3 01 - POSTALI, TELEGRAFICHE, TELEFONICHE	2.886.256.479	1.853.355.032	901.197.964	1.148.224.426
CE3 02 - COMMISSIONI, COMITATI, CONSIGLI	100.426.385	9.703.761	97.443.350	309.602.059
CE3 03 - AGGI DI RISCOSSIONE E SPESE DI ACCERTAMENTO DELLE ENTRATE	1.320.709.450	3.703.600	22.588.201	1.331.234.549
CE3 09 - ALTRE	20.421.452.790	6.262.889.160	0	14.212.321.534
TOTALE CE2	24.728.845.104	8.129.651.553	1.021.229.515	17.001.382.568
CE2 04 - SERVIZI MECCANOGRAFICI ED ELETTRONICI				
CE3 00 -	777.543.315	627.804.000	259.872.850	153.618.715
TOTALE CE2	777.543.315	627.804.000	259.872.850	153.618.715
CE2 09 - ALTRE SPESE PER BENI E SERVIZI				
CE3 03 - SPESE PER UFFICI E SERVIZI PARTICOLARI	27.580.000	21.287.870	2.687.765	14.801.365
TOTALE CE2	27.580.000	21.287.870	2.687.765	14.801.365
TOTALE CATEGORIA	78.236.449.220	46.491.407.749	13.543.104.956	33.976.631.130

ANALISI ECONOMICA DEL CONSUNTIVO SPESA 1997 PER SERVIZI PROGRAMMI E PROGETTI

MINISTERO DELLE FINANZE		IMPEGNI	PAGAMENTI COMPETENZA	PAGAMENTI RESIDUI	RESIDUI FINALI
CATEGORIA VII - POSTE CORRETTIVE E COMPENSATIVE DELLE ENTRATE					
CE2 03 - ALTRE POSTE CORRETTIVE					
CE3 00 -	2.448.783.550	2.064.283.550	7.067.315.100	5.481.642.850	
TOTALE CE2	2.448.783.550	2.064.283.550	7.067.315.100	5.481.642.850	
TOTALE CATEGORIA	2.448.783.550	2.064.283.550	7.067.315.100	5.481.642.850	
CATEGORIA IX - SOMME NON ATTRIBUIBILI					
CE2 04 - SPESE PER LITI, ARBITRAGGI, RISARCIMENTI E ACCESSORI					
CE3 00 -	612.360.671	66.946.001	931.359.702	2.342.826.078	
TOTALE CE2	612.360.671	66.946.001	931.359.702	2.342.826.078	
TOTALE CATEGORIA	612.360.671	66.946.001	931.359.702	2.342.826.078	
TOTALE CF3	98.085.698.498	60.034.265.789	25.835.405.180	48.234.880.235	
CF3 07 - DEMANIO, LOTTO E LOTTERIE					
CATEGORIA IV - ACQUISTO DI BENI E SERVIZI					
CE2 02 - SPESE PER LOCALI ED OPERE IMMOBILIARI					
CE3 01 - FITTO	1.000.000.000	0	541.148.790	1.458.851.210	
TOTALE CE2	1.000.000.000	0	541.148.790	1.458.851.210	
CE2 09 - ALTRE SPESE PER BENI E SERVIZI					
CE3 07 - BENI DEMANIALI E PATRIMONIALI	48.980.333.065	45.058.363.221	8.967.783.259	12.998.886.477	
TOTALE CE2	48.980.333.065	45.058.363.221	8.967.783.259	12.998.886.477	
TOTALE CATEGORIA	49.980.333.065	45.058.363.221	9.508.932.049	14.457.737.687	
CATEGORIA VII - POSTE CORRETTIVE E COMPENSATIVE DELLE ENTRATE					

ANALISI ECONOMICA DEL CONSUNTIVO SPESA 1997 PER SERVIZI PROGRAMMI E PROGETTI

MINISTERO DELLE FINANZE	IMPEGNI	PAGAMENTI COMPETENZA	PAGAMENTI RESIDUI	RESIDUI FINALI
CE2 04 - POSTE COMPENSATIVE DELLE ENTRATE				
CE3 09 - ALTRE	50.000.000	0	2.905.000	194.369.000
TOTALE CE2	50.000.000	0	2.905.000	194.369.000
TOTALE CATEGORIA	50.000.000	0	2.905.000	194.369.000
TOTALE CF3	50.030.333.065	45.058.363.221	9.511.837.049	14.652.106.687
CF3 09 - ALTRI				
CATEGORIA IV - ACQUISTO DI BENI E SERVIZI				
CE2 03 - ACQUISTO SERVIZI				
CE3 09 - ALTRE	1.329.838.640	674.801.450	193.383.108	992.525.744
TOTALE CE2	1.329.838.640	674.801.450	193.383.108	992.525.744
TOTALE CATEGORIA	1.329.838.640	674.801.450	193.383.108	992.525.744
TOTALE CF3	1.329.838.640	674.801.450	193.383.108	992.525.744
TOTALE CF2	152.148.367.933	106.050.633.410	35.737.567.797	67.661.493.816
TOTALE SEZIONE	152.148.367.933	106.050.633.410	35.737.567.797	67.661.493.816
SEZIONE VIII - EDILIZIA				
CF2 04 - EDILIZIA DI SERVIZIO				
CF3 10 - DEMANIALE				
CATEGORIA X - BENI ED OPERE IMMOBILIARI A CARICO DIRETTO				
DELLO STATO				
CE2 04 - EDILIZIA				
CE3 01 - INVESTIMENTI FISSI LORDI	27.157.635.230	7.084.258.585	8.345.982.445	48.292.653.792
CE3 02 - ACQUISTO DI TERRENI E DI BENI IMMATERIALI	171.275.530.305	59.275.530.290	180.557.041.175	783.294.827.587
TOTALE CE2	198.433.165.535	66.359.788.875	188.903.023.620	831.587.481.379
TOTALE CATEGORIA	198.433.165.535	66.359.788.875	188.903.023.620	831.587.481.379
TOTALE CF3	198.433.165.535	66.359.788.875	188.903.023.620	831.587.481.379
TOTALE CF2	198.433.165.535	66.359.788.875	188.903.023.620	831.587.481.379
TOTALE SEZIONE	198.433.165.535	66.359.788.875	188.903.023.620	831.587.481.379

ANALISI ECONOMICA DEL CONSUNTIVO SPESA 1997 PER SERVIZI PROGRAMMI E PROGETTI

MINISTERO DELLE FINANZE	IMPEGNI	PAGAMENTI COMPETENZA	PAGAMENTI RESIDUI	RESIDUI FINALI
SEZIONE XXI - ONERI NON RIPARTIBILI				
CF2 02 - POSTE RETTIFICATIVE DELLE ENTRATE				
CF3 09 - ALTRE				
CATEGORIA VII - POSTE CORRETTIVE E COMPENSATIVE DELLE ENTRATE				
CE2 01 - RESTITUZIONI E RIMBORSI				
CE3 09 - ALTRE	2.468.008.000	249.775.325	3.949.165.675	4.737.098.605
TOTALE CE2	2.468.008.000	249.775.325	3.949.165.675	4.737.098.605
TOTALE CATEGORIA	2.468.008.000	249.775.325	3.949.165.675	4.737.098.605
TOTALE CF3	2.468.008.000	249.775.325	3.949.165.675	4.737.098.605
TOTALE CF2	2.468.008.000	249.775.325	3.949.165.675	4.737.098.605
CF2 03 - AMMORTAMENTI				
CF3 02 - BENI IMMOBILI				
CATEGORIA VIII - AMMORTAMENTI				
CE2 02 - BENI IMMOBILI				
CE3 00 -	298.605.000.000	150.045.000.000	148.560.000.000	148.560.000.000
TOTALE CE2	298.605.000.000	150.045.000.000	148.560.000.000	148.560.000.000
TOTALE CATEGORIA	298.605.000.000	150.045.000.000	148.560.000.000	148.560.000.000
TOTALE CF3	298.605.000.000	150.045.000.000	148.560.000.000	148.560.000.000
TOTALE CF2	298.605.000.000	150.045.000.000	148.560.000.000	148.560.000.000
TOTALE SEZIONE	301.073.008.000	150.294.775.325	152.509.165.675	153.297.098.605
TOTALE RUBRICA	651.654.541.468	322.705.197.610	377.149.757.092	1.052.546.073.800

ANALISI ECONOMICA DEL CONSUNTIVO SPESA 1997 PER SERVIZI PROGRAMMI E PROGETTI

MINISTERO DELLE FINANZE	IMPEGNI	PAGAMENTI COMPETENZA	PAGAMENTI RESIDUI	RESIDUI FINALI
RUBRICA 5 - DOGANE E IMPOSTE INDIRETTE				
SEZIONE I - AMMINISTRAZIONE GENERALE				
CF2 03 - SERVIZI DI ACQUISIZIONE DELLE ENTRATE				
CF3 01 - SPESE COMUNI				
CATEGORIA II - PERSONALE IN ATTIVITA' DI SERVIZIO				
CE2 02 - PERSONALE AMMINISTRATIVO (IMPIEGATI, TECNICI E OPERAI)				
CE3 12 - INCENTIVI PER IL MIGLIORAMENTO DELLA PRODUTTIVITA' E DELLA QUALITA' DEI SERVIZI	279.642.000	0	0	279.642.000
TOTALE CE2	279.642.000	0	0	279.642.000
TOTALE CATEGORIA	279.642.000	0	0	279.642.000
CATEGORIA III - PERSONALE IN QUIESCENZA				
CE2 03 - INDENNITA' UNA TANTUM, ECC.				
CE3 00 -	98.634.410	78.303.410	0	20.331.000
TOTALE CE2	98.634.410	78.303.410	0	20.331.000
TOTALE CATEGORIA	98.634.410	78.303.410	0	20.331.000
CATEGORIA IV - ACQUISTO DI BENI E SERVIZI				
CE2 03 - ACQUISTO SERVIZI				
CE3 05 - SPESE PER ACCERTAMENTI SANITARI	378.999.180	239.955.590	49.109.045	140.155.900
TOTALE CE2	378.999.180	239.955.590	49.109.045	140.155.900
TOTALE CATEGORIA	378.999.180	239.955.590	49.109.045	140.155.900
CATEGORIA XI - BENI MOBILI, MACCHINE ED ATTREZZATURE TECNICO-SCIENTIFICHE A CARICO DIRETTO DELLO STATO				
CE2 04 - SERVIZI MECCANOGRAFICI ED ELETTRONICI				
CE3 00 -	0	0	6.822.307.093	8.421.312.615
TOTALE CE2	0	0	6.822.307.093	8.421.312.615
TOTALE CATEGORIA	0	0	6.822.307.093	8.421.312.615

ANALISI ECONOMICA DEL CONSUNTIVO SPESA 1997 PER SERVIZI PROGRAMMI E PROGETTI

MINISTERO DELLE FINANZE	IMPEGNI	PAGAMENTI COMPETENZA	PAGAMENTI RESIDUI	RESIDUI FINALI
TOTALE CF3	757.275.590	318.259.000	6.871.416.138	8.861.441.515
CF3 05 - DOGANE E IMPOSTE DI FABBRICAZIONE				
CATEGORIA II - PERSONALE IN ATTIVITA' DI SERVIZIO				
CE2 02 - PERSONALE AMMINISTRATIVO (IMPIEGATI, TECNICI E OPERAI)				
CE3 01 - STIPENDI, RETRIBUZIONI E ALTRI ASSEGNI FISSI	607.260.709.412	607.056.725.191	22.274.027.687	203.984.221
CE3 02 - INDENNITA' DI MISSIONE E RIMBORSO SPESE DI VIAGGIO ALL'INTERNO	12.283.170.445	8.356.881.665	1.402.055.222	4.098.295.766
CE3 03 - INDENNITA' DI TRASFERIMENTO E RIMBORSO SPESE DI VIAGGIO	114.021.555	67.521.555	41.019.085	187.292.020
CE3 04 - COMPENSI PER LAVORO STRAORDINARIO	91.303.177.222	76.955.383.586	13.020.575.424	24.907.681.592
CE3 09 - ALTRE INDENNITA'	2.628.741.953	1.681.991.163	1.162.431.246	1.519.289.153
CE3 10 - INDENNITA' DI MISSIONE E RIMBORSO SPESE DI VIAGGIO ALL'ESTERO	356.021.915	246.931.284	26.092.441	109.090.642
CE3 11 - INTERVENTI INCENTIVANTI LA PRODUTTIVITA'	3.180.500.260	2.371.906.240	1.006.613.067	1.171.121.387
CE3 12 - INCENTIVI PER IL MIGLIORAMENTO DELLA PRODUTTIVITA' E DELLA QUALITA' DEI SERVIZI	40.006.889.999	11.691.068.053	15.366.368.437	43.540.924.825
CE3 15 - ONERI CONNESSI ALLA CONCESSIONE DEI BUONI PASTO AL PERSONALE	8.603.226.750	2.030.151.505	2.565.703.925	10.013.371.320
TOTALE CE2	765.736.459.511	710.458.560.242	56.864.886.534	85.751.050.926
CE2 09 - FORZE DI POLIZIA				
CE3 02 - INDENNITA' DI MISSIONE E RIMBORSO SPESE DI VIAGGIO ALL'INTERNO	620.643.056	212.433.720	210.326.507	453.808.359
TOTALE CE2	620.643.056	212.433.720	210.326.507	453.808.359
TOTALE CATEGORIA	766.357.102.567	710.670.993.962	57.075.213.041	86.204.859.285

ANALISI ECONOMICA DEL CONSUNTIVO SPESA 1997 PER SERVIZI PROGRAMMI E PROGETTI

MINISTERO DELLE FINANZE	IMPEGNI	PAGAMENTI COMPETENZA	PAGAMENTI RESIDUI	RESIDUI FINALI
CATEGORIA IV - ACQUISTO DI BENI E SERVIZI				
CE2 01 - ACQUISTO DI BENI DUREVOLI E DI CONSUMO				
CE3 01 - PUBBLICAZIONI, BIBLIOTECHE E MATERIALE BIBLIOGRAFICO	249.666.565	223.684.605	139.890.550	31.331.099
CE3 02 - CANCELLERIA, CARTA, STAMPATI, MACCHINE PER UFFICI E MOBILI	21.084.141.855	14.333.811.273	12.702.046.511	24.452.805.295
CE3 03 - MEZZI DI TRASPORTO E ACCESSORI	288.800.995	257.233.975	449.117.010	36.448.195
CE3 06 - ALIMENTARI, CALZATURE, VESTIARIO E ARTICOLI TESSILI	400.000.000	0	0	800.000.000
CE3 09 - ALTRE	657.013.627	506.585.834	364.859.321	1.066.343.030
TOTALE CE2	22.679.623.042	15.321.315.687	13.655.913.392	26.386.927.619
CE2 02 - SPESE PER LOCALI ED OPERE IMMOBILIARI				
CE3 01 - FITTO	10.278.999.195	9.240.595.050	882.569.550	1.042.062.805
CE3 02 - MANUTENZIONE, RIPARAZIONE, ADATTAMENTO, RISCALDAMENTO	1.175.297.383	922.869.888	158.149.165	289.737.060
TOTALE CE2	11.454.296.578	10.163.464.938	1.040.718.715	1.331.799.865
CE2 03 - ACQUISTO SERVIZI				
CE3 01 - POSTALI, TELEGRAFICHE, TELEFONICHE	4.788.351.471	3.115.253.446	247.900.673	1.750.200.969
CE3 02 - COMMISSIONI, COMITATI, CONSIGLI	234.320.000	21.320.000	61.478.009	238.674.062
CE3 06 - SPESE PER CURE, RICOVERI, PROTESI	3.977.000	3.020.600	1.040.800	956.400
CE3 09 - ALTRE	76.378.546	44.183.560	3.905.733	39.960.291
TOTALE CE2	5.103.027.017	3.183.777.606	314.325.215	2.029.791.722
CE2 04 - SERVIZI MECCANOGRAFICI ED ELETTRONICI				

ANALISI ECONOMICA DEL CONSUNTIVO SPESA 1997 PER SERVIZI PROGRAMMI E PROGETTI

MINISTERO DELLE FINANZE	IMPEGNI	PAGAMENTI COMPETENZA	PAGAMENTI RESIDUI	RESIDUI FINALI
CE3 00 -	989.937.507	950.642.010	52.656.415.283	17.978.646.435
TOTALE CE2	989.937.507	950.642.010	52.656.415.283	17.978.646.435
CE2 09 - ALTRE SPESE PER BENI E SERVIZI				
CE3 05 - RELAZIONI PUBBLICHE, CORSI, INFORMAZIONI E PROPAGANDA	2.040.513.180	1.357.911.707	222.357.778	683.760.038
CE3 06 - SPESE PER CONCORSI, ESAMI, ECC.	0	0	1.952.973.122	379.239.252
CE3 08 - SPESE DI COPIA, STAMPA, CARTA BOLLATA, REGISTRAZIONE E VARIE INERENTI AI CONTRATTI	22.754.000	13.966.500	300.000	9.261.500
CE3 09 - ALTRE	904.729.780	904.729.780	0	0
TOTALE CE2	2.967.996.960	2.276.607.987	2.175.630.900	1.072.260.790
TOTALE CATEGORIA	43.194.881.104	31.895.808.228	69.843.003.505	48.799.426.431
CATEGORIA V - TRASFERIMENTI				
CE2 01 - ALLE FAMIGLIE E AD ISTITUZIONI SOCIALI				
CE3 06 - EQUO INDENNIZZO	249.773.870	193.673.820	6.489.075	56.100.050
TOTALE CE2	249.773.870	193.673.820	6.489.075	56.100.050
CE2 06 - AGLI ORGANISMI PREVIDENZIALI				
CE3 09 - ALTRI	4.725.000.000	1.676.600.000	965.331.000	5.219.069.000
TOTALE CE2	4.725.000.000	1.676.600.000	965.331.000	5.219.069.000
TOTALE CATEGORIA	4.974.773.870	1.870.273.820	971.820.075	5.275.169.050
CATEGORIA VI - INTERESSI				
CE2 01 - SUL DEBITO PATRIMONIALE				
CE3 09 - ALTRI	27.688.518.445	18.180.555.180	932.324.895	9.522.105.580
TOTALE CE2	27.688.518.445	18.180.555.180	932.324.895	9.522.105.580
TOTALE CATEGORIA	27.688.518.445	18.180.555.180	932.324.895	9.522.105.580

ANALISI ECONOMICA DEL CONSUNTIVO SPESA 1997 PER SERVIZI PROGRAMMI E PROGETTI

MINISTERO DELLE FINANZE	IMPEGNI	PAGAMENTI COMPETENZA	PAGAMENTI RESIDUI	RESIDUI FINALI
CATEGORIA IX - SOMME NON ATTRIBUIBILI				
CE2 04 - SPESE PER LITI, ARBITRAGGI, RISARCIMENTI E ACCESSORI	4.404.905.744	2.438.550.705	1.999.984.036	2.207.179.504
CE3 00 -	4.404.905.744	2.438.550.705	1.999.984.036	2.207.179.504
TOTALE CE2	4.404.905.744	2.438.550.705	1.999.984.036	2.207.179.504
TOTALE CATEGORIA	4.404.905.744	2.438.550.705	1.999.984.036	2.207.179.504
TOTALE CF3	846.620.181.730	765.056.181.895	130.822.345.552	152.008.739.850
CF3 06 - GUARDIA DI FINANZA				
CATEGORIA V - TRASFERIMENTI				
CE2 06 - AGLI ORGANISMI PREVIDENZIALI	5.776.000.000	2.514.600.000	539.002.150	5.396.953.850
CE3 09 - ALTRI	5.776.000.000	2.514.600.000	539.002.150	5.396.953.850
TOTALE CE2	5.776.000.000	2.514.600.000	539.002.150	5.396.953.850
TOTALE CATEGORIA	5.776.000.000	2.514.600.000	539.002.150	5.396.953.850
TOTALE CF3	5.776.000.000	2.514.600.000	539.002.150	5.396.953.850
TOTALE CF2	853.153.457.320	767.889.040.895	138.232.763.840	166.267.135.215
TOTALE SEZIONE	853.153.457.320	767.889.040.895	138.232.763.840	166.267.135.215
SEZIONE V - RELAZIONI INTERNAZIONALI				
CF2 04 - PARTECIPAZIONE ALLA COMUNITA' ECONOMICA EUROPEA				
CF3 02 - RISORSE PROPRIE				
CATEGORIA VI - INTERESSI				
CE2 01 - SUL DEBITO PATRIMONIALE	5.910.725	5.521.750	0	388.975
CE3 09 - ALTRI	5.910.725	5.521.750	0	388.975
TOTALE CE2	5.910.725	5.521.750	0	388.975
TOTALE CATEGORIA	5.910.725	5.521.750	0	388.975
TOTALE CF3	5.910.725	5.521.750	0	388.975
TOTALE CF2	5.910.725	5.521.750	0	388.975
TOTALE SEZIONE	5.910.725	5.521.750	0	388.975

ANALISI ECONOMICA DEL CONSUNTIVO SPESA 1997 PER SERVIZI PROGRAMMI E PROGETTI

MINISTERO DELLE FINANZE	IMPEGNI	PAGAMENTI COMPETENZA	PAGAMENTI RESIDUI	RESIDUI FINALI
SEZIONE VIII - EDILIZIA				
CF2 04 - EDILIZIA DI SERVIZIO				
CF3 10 - DEMANIALE				
CATEGORIA X - BENI ED OPERE IMMOBILIARI A CARICO DIRETTO				
DELLO STATO				
CE2 04 - EDILIZIA				
CE3 01 - INVESTIMENTI FISSI LORDI	0	0	34.308.759.766	108.912.728.827
TOTALE CE2	0	0	34.308.759.766	108.912.728.827
TOTALE CATEGORIA	0	0	34.308.759.766	108.912.728.827
TOTALE CF3	0	0	34.308.759.766	108.912.728.827
CF3 11 - GUARDIA DI FINANZA				
CATEGORIA X - BENI ED OPERE IMMOBILIARI A CARICO DIRETTO				
DELLO STATO				
CE2 04 - EDILIZIA				
CE3 01 - INVESTIMENTI FISSI LORDI	7.083.140	7.083.140	0	0
TOTALE CE2	7.083.140	7.083.140	0	0
TOTALE CATEGORIA	7.083.140	7.083.140	0	0
TOTALE CF3	7.083.140	7.083.140	0	0
TOTALE CF2	7.083.140	7.083.140	34.308.759.766	108.912.728.827
TOTALE SEZIONE	7.083.140	7.083.140	34.308.759.766	108.912.728.827
SEZIONE XXI - ONERI NON RIPARTIBILI				
CF2 02 - POSTE RETTIFICATIVE DELLE ENTRATE				
CF3 01 - RESTITUZIONE E RIMBORSI D'IMPOSTE				
CATEGORIA VII - POSTE CORRETTIVE E COMPENSATIVE DELLE				
ENTRATE				
CE2 01 - RESTITUZIONI E RIMBORSI				

ANALISI ECONOMICA DEL CONSUNTIVO SPESA 1997 PER SERVIZI PROGRAMMI E PROGETTI

MINISTERO DELLE FINANZE	IMPEGNI		PAGAMENTI COMPETENZA		PAGAMENTI RESIDUI		RESIDUI FINALI	
CE3 02 - IMPOSTE INDIRECTE		82.734.049.385	62.054.496.730	20.870.318.740		22.079.246.064		
CE3 09 - ALTRE		41.038.809.250	32.068.246.735	10.888.988.665		13.708.867.948		
TOTALE CE2		123.772.858.635	94.122.743.465	31.759.307.405		35.788.114.012		
TOTALE CATEGORIA		123.772.858.635	94.122.743.465	31.759.307.405		35.788.114.012		
TOTALE CF3		123.772.858.635	94.122.743.465	31.759.307.405		35.788.114.012		
TOTALE CF2		123.772.858.635	94.122.743.465	31.759.307.405		35.788.114.012		
TOTALE SEZIONE		123.772.858.635	94.122.743.465	31.759.307.405		35.788.114.012		
TOTALE RUBRICA		976.939.309.820	862.024.389.250	204.300.831.011		310.968.367.029		
TOTALE MINISTERO		31.238.015.588.217	26.280.407.720.185	10.669.734.283.528		8.030.058.612.186		

AMMINISTRAZIONE AUTONOMA DEI MONOPOLI DI STATO

La valutazione degli esiti finanziari della gestione dell'Amministrazione autonoma dei Monopoli di Stato è da considerare in relazione sia all'obiettivo di assicurare un gettito all'Erario (che rappresenta la primaria finalità istituzionale dell'Amministrazione medesima) sia agli obiettivi di natura industriale e commerciale fissati dal bilancio autonomo.

Le previsioni di bilancio, approvate con Legge 23 dicembre 1996, n. 664, successivamente assestate con Legge 27 ottobre 1997, n. 372, hanno indicato la realizzazione di un'entrata di £. 11.128 miliardi sul capitolo 1601 del Bilancio dello Stato a titolo di imposta di consumo sui tabacchi lavorati e di un avanzo finanziario nella gestione del bilancio autonomo di £. 201,6 miliardi.

I dati consuntivi hanno sostanzialmente rispettato le previsioni con un maggior gettito di 129,6 miliardi per imposta di consumo, che è stata pari a £. 11.257,6 miliardi, e un minor avanzo di 1,3 miliardi, che è stato pari a £ 200,3 miliardi.

La gestione del complesso delle aziende ha assicurato ulteriori entrate all'Erario a titolo di Iva per un importo pari a £ 3.074 miliardi (al netto dei recuperi effettuati ai sensi del decreto 6 luglio 1993).

Il bilancio autonomo dell'Amministrazione riflette nella sua struttura articolata per rubriche le attività settoriali relative alla gestione delle Aziende Tabacchi, Sali e Chinino nonché le attività di carattere generale e comuni alle Aziende medesime.

La Rubrica I delle spese contiene quelle di parte corrente ed in conto capitale di carattere generale e comuni. La principale voce è rappresentata dalle spese di personale (52,1% del totale della rubrica), nonché dai trasferimenti (18,8%) costituiti per la quasi totalità dal versamento all'Erario dell'avanzo di gestione.

Le spese di personale, in sede di analisi economica, sono state imputate per il 92,5% all'Azienda Tabacchi e per il 7,5% all'Azienda Sali. L'Azienda Chinino nell'esercizio non ha svolto attività di produzione e vendita.

In relazione a tali spese si indica di seguito la media mensile degli addetti del 1997 e del 1996 presso gli Organi dell'Amministrazione:

Consistenza del personale	Media 1997	Media 1996	Differenza assoluta	Differenza %
Direzione Generale	739,17	768,34	-29,17	-3,80
Manifatture Tabacchi	6.036,75	6.901,86	-865,11	-12,53
Coltivazioni Tabacchi	684,42	758,09	-73,67	-9,72
Saline	677,42	767,92	-90,50	-11,79
Depositi Generi Monopolio	620,25	618,58	1,67	0,27
Ispettorati Compartimentali	854,92	708,75	146,17	20,62
Comandati presso altre Amm.ni	17,00	49,67	-32,67	-65,77
TOTALE GENERALE	9.629,92	10.573,21	-943,29	-8,92

Si è avuta, quindi, una contrazione media nella consistenza degli addetti dell'8,92%.

Il costo medio per addetto, considerata la spesa delle categorie I e II, è stato di £. 60.448.917 (£. 58.003.598 nel 1996); il costo medio dell'ora lavorata di £. 39.168 (£. 38.272 nel 1996). Il fatturato medio per addetto è stato di £. 377.295.693 (£. 333.661.402 nel 1996) mentre il gettito erariale per addetto è stato di £. 2.016.069.289 (£. 1.638.929.463 nel 1996).

L'organico è costituito mediamente per il 70% da personale ex-operaio, per il 29,2% da ex-impiegati, per lo 0,8% da dirigenti.

Le spese della categoria V, riguardano gli oneri derivanti dagli interessi passivi compresi nella rata annuale di ammortamento dei mutui concessi dalla Cassa Depositi e Prestiti a copertura dei disavanzi finanziari di gestione di precedenti esercizi.

Le spese per l'acquisizione di beni e servizi sono contenute nella categoria III della Rubrica 1 per quanto si riferisce ai servizi generali e nelle rubriche 2, 3 e 4, rispettivamente, per le Aziende Tabacchi, Sali e Chinino.

Le spese dei servizi generali hanno riguardato quelle telefoniche, di manutenzione degli impianti, di attuazione di corsi al personale, di funzionamento dei centri di elaborazione dati, di funzionamento degli uffici: rappresentano il 3,2% delle spese di Rubrica 1, e l'1,5% del totale; hanno registrato un decremento, rispetto all'anno precedente, del 10,12%.

Per gli acquisti di beni e servizi dell'Azienda Tabacchi (Rubrica 2) il consuntivo finanziario va depurato di una vera e propria partita di giro costituita dalle spese sul capitolo 195, pari a 1.842,5 miliardi, che sono compensate da corrispondenti entrate sul capitolo 104 derivanti dalla vendita dei tabacchi lavorati di provenienza comunitaria distribuiti e venduti dall'Amministrazione.

Le spese più rilevanti riguardano l'approvvigionamento della "materia prima" (tabacchi greggi) sia sul mercato nazionale che su quello internazionale e l'approvvigionamento delle materie sussidiarie occorrenti per il confezionamento e condizionamento dei tabacchi.

I pagamenti sul capitolo 191 sono stati effettuati per l'acquisto (compresi i relativi oneri accessori) di 20,6 milioni di kg. di tabacchi greggi nazionali, di 16,5 milioni di kg. di tabacchi greggi esteri, di 4,8 milioni di kg. di miscele ed omogeneizzati nonchè, in minima parte per l'importazione di tabacchi lavorati esteri di provenienza da Paesi terzi.

Sul medesimo capitolo altresì sono state effettuate anticipazioni per l'acquisto di tabacchi greggi pari a £. 54,2 miliardi (47,3 miliardi nel 1996).

Nell'anno si è registrato sul mercato del tabacco greggio un aumento di circa l'8,8% dei prezzi medi (tabacchi nazionali +5%; tabacchi esteri +10,7%).

Gli investimenti della Rubrica 1 hanno riguardato prevalentemente manutenzioni straordinarie di immobili e acquisizioni di beni mobili occorrenti per il funzionamento dei servizi generali di direzione, amministrazione e contabilità: sono stati effettuati con pagamenti nel conto dei residui, mentre lo stanziamento di esercizio ha formato residuo di stanziamento. Nella medesima Rubrica 1 sono stati, invece, effettuati pagamenti in conto capitale a titolo di ricapitalizzazione dell'ATI Spa, di cui l'Amministrazione detiene l'intero pacchetto azionario ai sensi della Legge 22 luglio 1982, n. 467.

I pagamenti sui capitoli di conto capitale delle altre Rubriche costituiscono prevalentemente investimenti in impianti e macchine direttamente adibiti alle funzioni di produzione, distribuzione e vendita dei generi. L'incremento patrimoniale derivante da tali spese corrisponde all'importo delle spese stesse al netto dell'I.V.A. e di eventuali partite da regolare.

Per quanto riguarda le entrate, quelle comuni, non attribuibili, cioè, direttamente agli indicati distinti settori di attività sono contenute nella Rubrica 5; derivano prevalentemente dagli introiti per l'assegnazione delle rivendite di generi di monopolio, dai recuperi dell'Iva pagata sugli acquisti di beni e servizi, da entrate straordinarie.

Nel 1997 sono state accertate entrate correnti della Rubrica 5 pari a £. 466,2 miliardi imputate per il 95,5% all'Azienda Tabacchi, per il 4,49% all'Azienda Sali e per lo 0,0004% all'Azienda Chinino.

Le entrate che complessivamente hanno formato i ricavi della gestione caratteristica dell'Azienda Tabacchi sono state pari a £. 3.931,7 miliardi di cui, come

evidenziato in precedenza, £. 1.842,5 miliardi versate alle Ditte fornitrici di tabacchi lavorati di provenienza comunitaria.

I ricavi di gestione al netto di tale partita sono derivati:

- da ricavi da vendite per £. 1.587,3 miliardi (- 7,3% rispetto al 1996). Tale consistente riduzione è dovuta, oltre che alla diminuzione dei volumi venduti anche alla contrazione dei ricavi unitari derivata dall'aumento della tassazione (accisa ed I.V.A.) intervenuta nell'anno, pari all'1,7% dei prezzi di vendita per le sigarette e allo 0,7% per gli altri prodotti, solo parzialmente compensata dall'aumento tariffario del marzo 1997;

- da ricavi accessori per £. 277,6 miliardi;

- da poste rettificative delle spese (rimborso spese di trasporto di tabacchi lavorati esteri, corrispettivo per forniture di tasselli fiscali, recuperi Iva, rimborsi diversi) per £. 224,3 miliardi.

Nell'Azienda Sali i ricavi di gestione (pari a £. 54,9 miliardi) sono derivati:

- da ricavi da vendite di sali alimentari ed industriali per £. 42,5 miliardi (+0,7% rispetto al 1996);

- da ricavi accessori per £. 3,8 miliardi;

- da poste rettificative delle spese per £. 8,6 miliardi.

L'Azienda Chinino non ha effettuato nell'esercizio attività di produzione e vendita (i cui volumi erano, peraltro, già di modestissimo livello) in quanto il condizionamento dei prodotti deve essere adeguato alle vigenti norme sanitarie. Non ha quindi prodotto ricavi di gestione.

Le entrate delle gestioni del Lotto, Lotterie e Dopolavoro non danno luogo a risultati differenziali in quanto sono bilancianti.

Si riportano, conclusivamente, di seguito i dati di estrema sintesi di valutazione dell'andamento della gestione dell'Amministrazione Autonoma dei Monopoli di Stato, raffrontati a quelli del 1996:

COMPLESSO DELLE AZIENDE (Miliardi di Lire)	1997	1996
Avanzo finanziario	200,268	242,802
Utile della gestione caratteristica	331,936	420,354
Reddito d'esercizio	110,065	89,315

RISULTATI DIFFERENZIALI

Nell'allegato n. 2 vengono riepilogati, distintamente per la gestione di competenza e per quella di cassa, i risultati differenziali di cui all'art.6 della Legge 468/1978 conseguiti nella gestione del bilancio nel corso del 1997 (al netto delle Gestioni Speciali: Dopolavoro, Lotto e Lotterie).

A) COMPETENZA

Per la parte di competenza si evidenzia che, a fronte di un risparmio corrente di 291,7 miliardi, è stato conseguito un saldo netto da impiegare di 205,2 miliardi: il risparmio corrente, cioè, è stato in buona parte destinato ad investimenti.

Inoltre, considerato che sono stati impegnati 25 miliardi per l'aumento del capitale sociale dell'A.T.I. S.p.A. di cui l'Amministrazione detiene l'intero pacchetto azionario e 12,6 miliardi per l'integrazione del fondo di riserva per le spese impreviste, l'ammontare dell'accreditamento netto ascende a 238,8 miliardi.

L'indicato saldo positivo delle operazioni finali di lire 205,2 miliardi ha consentito il conseguimento di un avanzo nella gestione del bilancio finanziario di competenza di £. 200.268,0 milioni pari alla differenza fra il suddetto saldo da impiegare e le somme pagate a titolo di rimborso di prestiti (4.967,4).

B) CASSA

La gestione di cassa si è chiusa con una eccedenza attiva di £. 115,0 miliardi che tuttavia subisce un ridimensionamento a causa del saldo negativo di £. 229,0 miliardi verificatosi nelle gestioni speciali (vedi allegato n. 3).

Il saldo complessivo della gestione di cassa presenta una eccedenza delle entrate sulle spese di circa £.113,9 miliardi che va corrispondentemente ad incrementare le disponibilità dei cc/cc intrattenuti presso la Tesoreria Centrale.

GESTIONI SPECIALI

Le Gestioni speciali cui si riferiscono i dati consuntivi riportati nell'allegato 3 sono:

- 1) la Gestione Speciale Dopolavoro, istituita e regolata dalla legge del 10 aprile 1971, n. 217;
- 2) il Servizio Lotterie Nazionali, trasferito dal 1989 all'Amministrazione per effetto della Legge 357 del 1988 il quale, a partire dal 1°/2/1994 è stato ampliato con l'attuazione delle lotterie ad estrazione istantanea;
- 3) il Servizio del gioco del Lotto, la cui gestione è stata affidata all'Amministrazione Autonoma dei Monopoli di Stato a partire dall'esercizio finanziario 1994.

Per quanto concerne il Dopolavoro, l'art.8 della richiamata normativa prevedeva che ad esso affluissero, oltre alle entrate derivanti dall'attività propria (tesseramento, ecc.), anche un contributo da parte dell'Amministrazione ed una quota dei proventi netti derivanti dalla pubblicità eseguita sugli involucri dei fiammiferi. Tale regime è stato parzialmente modificato dall' art. 3 - comma 84 della legge 23/12/1996, n.662 (Legge Finanziaria 1997); il quale stabilisce che i proventi sui fiammiferi devono essere versati al bilancio dello Stato. E' stato invece mantenuto il contributo proveniente dal bilancio aziendale la cui misura è determinata ai sensi dell'art. 8 del D.L. 6 giugno 1981, n. 283 convertito nella legge 6 agosto 1981, n. 432; nel 1997 la relativa spesa è ammontata a circa 177,6 milioni.

Quanto alla consistenza dei residui passivi alla chiusura dell'esercizio va sottolineato che l'art.11 della richiamata legge 217/1971 prescrive che "le somme non erogate nei singoli esercizi saranno accertate tra i residui e potranno essere utilizzate negli esercizi successivi".

In merito al Servizio Lotterie Nazionali, va segnalato che esso è gestito in bilancio con un sistema a pareggio tra entrate e uscite includendo tra quest'ultime gli utili di gestione da versare allo Stato ed agli Enti organizzatori delle manifestazioni cui le Lotterie sono abbinata; a tal proposito, non può non rilevarsi che l'ammontare degli utili in parola, ha subito nel corso del 1997 un significativo decremento, passando dai circa 2.004,1 miliardi del 1996 agli 899,0 del 1997.

Di contro, per il lotto non è prevista la riscossione dei proventi delle giocate i quali affluiscono direttamente al capitolo 1801 del bilancio dello Stato; l'Amministrazione sostiene invece, le spese di gestione e quelle per il pagamento delle vincite che vengono ad essa rimborsate dal Ministero del Tesoro; nel 1997 sono state accertate entrate e spese per 4.800,3 miliardi.

CONTO CONSUNTIVO 1997 - RISULTATI DIFFERENZIALI (in milioni di lire)

	COMPETENZA (Accertamenti e impegni)	CASSA (Incassi e pagamenti)
1.- Avanzo (+) o disavanzo (-) corrente (Risparmio Pubblico).....	291.654,1 (*)	153.133,0
2.- Avanzo (+) o disavanzo (-) operazioni finali (Saldo netto da finanziare /impiegare).....	205.235,4 (*)	119.998,6
3.- Avanzo (+) o disavanzo (-) operazioni finali al netto delle partite finanziarie (indebitamento /accreditamento netto).....	238.793,1 (*)	153.556,3
4.- Ricorso al mercato.....		-115.031,2
1) Titolo I Entrata meno Titolo I Spesa		
2) Titoli I e II Entrata meno Titoli I e II Spesa		
3) Titoli I e II Entrata, al netto delle Categorie IX e X, meno Titoli I e II Spesa al netto delle Categorie XI, XII e XIII		
4) Titoli I, II e III Spesa meno Titoli I e II Entrata		

(*) N.B. - Gli importi sono al netto di £.200.268,0 milioni impegnati sul cap. 153, pari alla eccedenza delle entrate accertate sulle spese impegnate.

CONTO CONSUNTIVO 1997 - GESTIONI SPECIALI ED AUTONOME (in milioni di lire)

GESTIONI	C O M P E T E N Z A		C A S S A		R E S I D U I F I N A L I			
	Accertam. ti Entrata	Impegni Spesa	Saldo	Incessi Pagamenti	Saldo	Attivi Passivi	Saldo	
GESTIONE DOPOLAVORO	284,7	284,7	0,0	311,4	792,2	4,2	607,9	-603,7
SERVIZIO LOTTO	4.800.302,9	4.800.302,9	0,0	5.761.604,0	5.914.909,5	0,0	2.496.373,2	-2.496.373,2
SERVIZIO LOTTERIE	1.180.064,6	1.180.064,6	0,0	1.461.395,5	1.536.589,4	425.646,0	878.073,9	-452.427,9
T O T A L E	5.980.652,2	5.980.652,2	0,0	7.223.310,9	7.452.291,1	425.650,2	3.375.055,0	-2.949.404,8

PROSPETTO N. 1

MINISTERO DELLE FINANZE
SERVIZIO CENTRALE DEGLI ISPETTORI TRIBUTARI**Spesa per missioni gravanti sul cap. 1401 - Anno 1997 -**

PERSONALE	NUMERO UNITA	AMMONTARE SPESA	SPESA PRO-CAPITE	NOTE
<i>ISPETTORI TRIBUTARI</i>	45	200.695.000	4.460.000	Unità in servizio al 31.12.1997
<i>COLLABORATORI</i>	37	127.319.000	3.441.000	
<i>GUARDIA DI FINANZA</i>	3	8.300.000	2.767.000	
	TOTALE	336.314.000		

PROSPETTO N. 2

MINISTERO DELLE FINANZE
SERVIZIO CENTRALE DEGLI ISPETTORI TRIBUTARI
SPESA - CONSUNTIVO ANNO 1997 - CAPITOLO 1401
CLASSIFICAZIONE AMMINISTRATIVA ED ECONOMICA
(milioni di lire)

	IMPEGNI	PAGAMENTI		RESIDUI FINALI
		COMPETENZA	RESIDUI	
RUBRICA 1 Categoria 9 Cap. 1401	9.404	5.948	1.171	3.456

**MINISTERO DEL BILANCIO
E DELLA PROGRAMMAZIONE ECONOMICA**

SERVIZIO PER L'ATTUAZIONE DELLA PROGRAMMAZIONE ECONOMICA

La gestione dei capitoli di spesa di conto capitale di questo Dicastero riguarda risorse di trasferimento i cui atti di impegno e di erogazione sono generalmente consequenziali alla relativa autorizzazione di spesa e sono unicamente subordinati alle deliberazioni CIPE, o ai criteri direttivi della Conferenza Permanente per i rapporti tra lo Stato, le Regioni e le Province autonome che, tra l'altro, determinano le assegnazioni spettanti.

Le risorse sono trasferite senza vincoli predeterminati di destinazione - tranne che per alcuni particolari stanziamenti attinenti ai progetti immediatamente eseguibili FIO ed ai limiti d'impegno del settore agricolo autorizzati da normative nazionali attuative di direttive CEE di carattere socio strutturale - e, pertanto, non si è a conoscenza dell'entità degli interventi realizzati e dell'effettivo utilizzo dei fondi trasferiti.

Si riportano qui di seguito le procedure amministrativo-contabili essenziali dei fondi più significativi.

Verranno, in particolare, messi in risalto i residui accertati a fine esercizio 1997 e le principali cause che li hanno determinati.

- CAP. 7081 (attuale 7402) - Fondo finanziamento programmi regionali di sviluppo

Il Fondo è costituito ai sensi dell'art. 9 della legge 281/70, modificato dall'art. 3 della legge 158/90.

A tali risorse, ai sensi dell'art. 12 della legge 537/93, si aggiungono quelle relative a ulteriori competenze attribuite alle Regioni per interventi riguardanti itinerari ciclabili e pedonali, per i parcheggi, per la conservazione del patrimonio storico-artistico e per il risparmio energetico. Come disposto dall'art. 12, la Conferenza Stato-Regioni ha indicato i criteri per la ripartizione delle somme stanziare.

Tali criteri sono stati modificati da detta Conferenza con delibera del 13 novembre 1997 n. 335 alla luce del d.l.vo 28 agosto 1997 n. 281, con finalità acceleratorie e nuove modalità di erogazione.

Infine si assommano altri fondi per réiscrizione di somme perenti (legge 153/75 e 352/76) per interventi programmati in agricoltura e stanziamenti provenienti dalla legge 403/77 per lo stesso settore.

Nel corso dell'esercizio 1997 è stata impegnata la somma complessiva di lire 111,294 miliardi circa, di cui lire 18,049 miliardi in conto residui 1996 e lire 93,245 miliardi in conto competenza, con un residuo di stanziamento di lire 12,513 miliardi dovuto al blocco degli impegni ex legge 30/97.

Le erogazioni effettuate ammontano a lire 27,205 miliardi circa in conto competenza e a lire 45,406 miliardi circa in conto residui.

Si registrano residui propri per lire 366,372 miliardi e somme trasportate all'esercizio 1998 per lire 27,067 miliardi.

Tali residui derivano in parte per vincoli di tesoreria, in parte per mancata presentazione dei programmi e per emanazione della direttiva acceleratoria della Conferenza Stato-Regioni (13.11.97) pochi giorni prima del termine ultimo per l'effettuazione dei pagamenti.

- Capitolo 7082 (attuale 7400) - Fondo sanitario nazionale

Il capitolo attinge alle disponibilità, ai sensi della legge 833/78, art. 50 e 51, per le Regioni, per gli Istituti di ricovero e cura a carattere scientifico e per gli Istituti Zooprofilattici Sperimentali, per acquisto e manutenzione attrezzature sanitarie.

Sulla competenza relativa all'annualità 1997, di lire 400 miliardi, si è potuto impegnare il 60% del deliberato in attuazione della L. 30/97, pari a lire 233,400 miliardi, che costituisce anche residuo proprio a fine esercizio per indisponibilità di cassa e un residuo di stanziamento di lire 166,600 miliardi.

Gli impegni in conto residui 1996 sono stati pari a lire 520 miliardi ed erogati lire 79,114 miliardi circa per vincoli di tesoreria L. 692/96, con un residuo di fine esercizio di lire 440,886 miliardi circa.

A fine esercizio si registrano lire 3,732 miliardi trasportati dal 1996.

- Capitolo. 7083 (attuale 7422) - Fondo ricostruzione "Valtellina

Nel corso del 1997 non si sono avuti impegni sulla competenza di lire 200 miliardi che costituisce residuo di stanziamento.

Si è provveduto ad erogare lire 291 miliardi, che però non risultano pagati al 31 dicembre 1997 poichè un titolo di 91 miliardi è stato restituito per il vincolo di tesoreria (l. 662/96) e gli altri 200 miliardi sono trasportati. Sono stati pagati infine lire 18 miliardi trasportati dall'esercizio 1996.

- Capitolo 7089 (attuale 7405) - Fondi per i piani regionali di sviluppo per le zone terremotate della Basilicata e della Campania

Le risorse stanziare in bilancio vanno trasferite a favore della Regione Campania, in quanto la regione Basilicata ha completato il proprio programma. Sono stati impegnati lire 9,7

miliardi e non erogati per vincoli di tesoreria . Sono stati erogati lire 35,850 miliardi in conto residui 1993-95.

- Capitolo 7090 (attuale 7410) - Fondi FIO per progetti di competenza regionale

Sul capitolo 7090 sono stati assunti impegni per lire 31,589 miliardi in conto residui e in conto competenza, i cui titoli di pagamento sono stati restituiti per il vincolo di tesoreria e pertanto costituiscono residui propri al 31.12.97. A fine esercizio si sono avuti residui di stanziamento per lire 11,840 miliardi circa.

- Capitolo 7092 (definitivamente soppresso) - Progetti FIO in gestione diretta ex legge 64/86.

Nel decorso esercizio 1996 è stato impegnato l'intero residuo di stanziamento di lire 3.612.098.945 a favore del bilancio statale, in attuazione dell'art. 4 del d.l. 546 convertito nella l. 641/86 per la riassegnazione al fondo dell'art. 19 l. 104/95. Tale stanziamento è stato erogato nel 1997.

- Capitolo 7095 (attuale 7440) - Interventi di competenza delle Regioni (aree depresse)

Per le spese effettuate dalle Regioni, nei Piani Regionali di Sviluppo e nelle Azioni Organiche, sulla competenza di lire 1.730 miliardi è stata impegnata la somma di lire 1.038 miliardi pari al 60% consentiti dalla l.30/97, con un residuo di stanziamento pari a lire 692 miliardi. Le erogazioni sulle somme impegnate per i vincoli di tesoreria sono state di lire 21,900 miliardi con un residuo proprio di lire 1.016,100 miliardi.

Si è inoltre provveduto all'impegno ed all'erogazione di lire 405,967 miliardi in conto residui 1996, di cui lire 51,940 miliardi

restituiti per il vincolo di tesoreria. Si è provveduto anche all'erogazione di lire 4 miliardi costituenti residui propri dell'esercizio 1996.

- Capitolo 7096 (attuale 7428) - Fondo per il finanziamento di interventi nella Sardegna centrale

Nel presente capitolo vi sono, per interventi nelle zone interne della Sardegna centrale, di cui all'art. 8 bis della legge 644/94, residui propri per lire 200 miliardi provenienti da esercizi precedenti per mancata rendicontazione delle spese effettuate.

- Capitolo 7097 (attuale 7424) - Somme da trasferire a Regioni ed enti locali sulle attività residue dell'intervento straordinario nel mezzogiorno

Sulla competenza 1997, pari a lire 270 miliardi, si è provveduto all'impegno di lire 255,955 milioni e all'erogazione di lire 245,475 milioni e trasportati nell'esercizio 1998 lire 10,480 milioni circa. Inoltre da detta competenza sono stati stralciati a favore della Protezione Civile lire 30 miliardi e quindi residuano al 31.12.97 lire 239,744 miliardi circa.

Sui residui di stanziamento 1996 pari a lire 283,304 miliardi circa si è provveduto all'impegno di lire 222,144 miliardi con un residuo di lire 61,160 miliardi ed all'erogazione di lire 103,526 miliardi per vincoli di tesoreria (L. 662/96), con un residuo proprio di lire 118,618 miliardi.

Si è provveduto inoltre all'erogazione di residui propri 1996 pari a lire 181.453 miliardi circa, di cui lire 17,073 miliardi trasportati nel 1998.

- Capitolo 7098 (attuale 7420) - Completamento programma abitativo di cui al titolo VIII della legge 219/81

Il capitolo reca fondi destinati all'Amministrazione Comunale di Napoli per la realizzazione di un programma abitativo di edilizia economica.

Si registrano impegni per lire 135 miliardi in conto residui 1996 ed erogazioni per lire 27 miliardi per il progetto "Vele Scampia" edilizia residenziale di Napoli. Residuano lire 411,35 miliardi per questioni legate alla mancata proroga in tempo utile delle disposizioni normative per l'erogazione dei fondi.

- Capitolo 7100 (attuale 7626)- Fondi previsti dalla legge 6.11.55 n. 1177 per provvedimenti straordinari per la Calabria.

Sulle disponibilità impegnate a fine esercizio 1996 di lire 74,589 miliardi sono stati erogati lire 39,916 miliardi circa, residuano lire 34,671 miliardi circa.

- Capitolo 7102 (attuale 7432) - Fondo nazionale per la Montagna

Sul capitolo nell'esercizio 1997, sulla base delle disposizioni di legge (L.30/97) si è impegnato il 60% della competenza di lire 150 miliardi (con un residuo di stanziamento di lire 60 miliardi) ed il totale dei residui di stanziamento 1996 (50 miliardi). Le erogazioni sono state limitate a lire 15,280 miliardi per effetto di vincoli di tesoreria (L. 692/96). I residui finali assommano complessivamente a lire 184,720 miliardi circa per detti vincoli.

- Capitolo 7500 (attuale 7406) - Fondo territori Campania e Basilicata colpiti dal sisma legge 219/81

Sulle disponibilità del capitolo si è proceduto all'erogazione

di lire 75,190 miliardi in conto residui 1995 ed impegnare lire 11,992 miliardi circa in conto competenza 1997. A fine esercizio residuano lire 48,731 miliardi circa per indisponibilità di cassa e per vincoli di tesoreria.

- Capitolo 7510 (attuale 7412) - Fondo FIO per sopperire ai minori finanziamenti BEI

Sul capitolo nell'esercizio 1997 la competenza di lire 24,366 miliardi è stata integralmente impegnata ed erogata.

* * *

Tale è lo stato di utilizzo dei fondi stanziati nello stato di previsione della spesa di conto capitale di questo Dicastero.

ANALISI ECONOMICA DEL CONSUNTIVO SPESA 1997 PER SERVIZI PROGRAMMI E PROGETTI

(Importi in lire)

RUBRICA I CATEG. XII trasfer.ti	IMPEGNI ASSUNTI NEL 97 IN CONTO COMP. E RESIDUI	PAGAMENTI NEL 97		RESIDUI FINALI (propri e stan- ziamento)
		COMPETENZA	RESIDUI	
CAP. 7081	111.294.200.875	27.265.381.915	45.405.975.256	405.951.845.932
CAP. 7082	753.400.000.000	-----	79.114.013.971	844.617.819.029
CAP. 7083	-----	-----	18.000.000.000	491.000.000.000
CAP. 7089	9.700.000.000	-----	35.850.000.000	9.700.000.000
CAP. 7090	31.588.592.615	-----	-----	43.428.901.295
CAP. 7092	-----	-----	3.612.098.940	-----
CAP. 7095	1.443.967.000.000	21.900.000.000	358.027.000.000	1.760.040.000.000
CAP. 7096	-----	-----	-----	200.000.000.000
CAP. 7097	222.399.954.500	245.474.910	267.905.709.076	436.605.292.927
CAP. 7098	135.000.000.000	-----	27.000.000.000	411.350.000.000
CAP. 7100	-----	-----	39.917.843.990	34.671.375.973
CAP. 7102	140.000.000.000	7.775.540.000	7.504.800.000	184.719.660.000
CAP. 7500	11.992.269.000	-----	75.190.000.000	48.731.266.000
CAP. 7510	24.366.000.000	24.366.000.000	-----	-----

TABELLA

ANALISI ECONOMICA DEL CONSUNTIVO SPESA 1997 PER SERVIZI PROGRAMMI E PROGETTI

MINISTERO DEL BILANCIO E DELLA PROGRAMMAZIONE ECONOMICA	IMPEGNI	PAGAMENTI COMPETENZA	PAGAMENTI RESIDUI	RESIDUI FINALI
RUBRICA 1 - SERVIZI GENERALI				
SEZIONE I - AMMINISTRAZIONE GENERALE				
CF2 04 - SERVIZI DEL TESORO E DEL BILANCIO				
CF3 07 - BILANCIO E PROGRAMMAZIONE ECONOMICA				
CATEGORIA II - PERSONALE IN ATTIVITA' DI SERVIZIO				
CE2 01 - MINISTRI E SOTTOSEGRETARI DI STATO				
CE3 01 - STIPENDI, RETRIBUZIONI E ALTRI ASSEGNI FISSI	235.783.146	235.677.451	0	105.695
CE3 02 - INDENNITA' DI MISSIONE E RIMBORSO SPESE DI VIAGGIO ALL'INTERNO	71.661.429	60.948.950	16.821.022	10.802.192
TOTALE CE2	307.444.575	296.626.401	16.821.022	10.907.887
CE2 02 - PERSONALE AMMINISTRATIVO (IMPIEGATI, TECNICI E OPERAI)				
CE3 01 - STIPENDI, RETRIBUZIONI E ALTRI ASSEGNI FISSI	33.006.100.213	32.978.240.808	989.805.904	27.859.405
CE3 02 - INDENNITA' DI MISSIONE E RIMBORSO SPESE DI VIAGGIO ALL'INTERNO	396.454.996	357.286.999	219.347.886	40.092.289
CE3 03 - INDENNITA' DI TRASFERIMENTO E RIMBORSO SPESE DI VIAGGIO	0	0	0	1.073.975
CE3 04 - COMPENSI PER LAVORO STRAORDINARIO	1.007.057.413	760.866.862	349.360.840	344.145.119
CE3 07 - COMPENSI PER LAVORO STRAORDINARIO AL PERSONALE DI CUI ALL' ART.19 DELLA LEGGE N.734 DEL 1973	1.038.874.000	781.365.948	264.365.709	300.449.348
CE3 08 - ASSEGNI AGLI ADDETTI AI GABINETTI E ALLE SEGRETERIE PARTICOLARI	200.132.214	200.106.934	0	25.280
CE3 09 - ALTRE INDENNITA'	8.397.852.659	7.788.846.897	343.866.047	1.642.601.513

ANALISI ECONOMICA DEL CONSUNTIVO SPESA 1997 PER SERVIZI PROGRAMMI E PROGETTI

MINISTERO DEL BILANCIO E DELLA PROGRAMMAZIONE ECONOMICA	IMPEGNI	PAGAMENTI COMPETENZA	PAGAMENTI RESIDUI	RESIDUI FINALI
CE3 10 - INDENNITA' DI MISSIONE E RIMBORSO SPESE DI VIAGGIO ALL'ESTERO	184.705.482	168.804.598	20.426.436	16.978.616
CE3 11 - INTERVENTI INCENTIVANTI LA PRODUTTIVITA'	358.069.982	291.298.324	192.878.609	404.714.671
CE3 12 - INCENTIVI PER IL MIGLIORAMENTO DELLA PRODUTTIVITA' E DELLA QUALITA' DEI SERVIZI	642.546.063	171.271.102	246.638.903	556.614.505
CE3 13 - CONTRIBUTI PREVIDENZIALI ED ASSISTENZIALI	134.518.926	134.518.926	0	0
CE3 15 - ONERI CONNESSI ALLA CONCESSIONE DEI BUONI PASTO AL PERSONALE	474.670.568	253.211.809	138.102.750	276.205.759
TOTALE CE2	45.840.982.516	43.885.819.207	2.764.793.084	3.610.760.480
TOTALE CATEGORIA	46.148.427.091	44.182.445.608	2.781.614.106	3.621.668.367
CATEGORIA III - PERSONALE IN QUIESCENZA CE2 03 - INDENNITA' UNA TANTUM, ECC.				
CE3 00 -	117.198.200	0	177.187.488	119.544.220
TOTALE CE2	117.198.200	0	177.187.488	119.544.220
TOTALE CATEGORIA	117.198.200	0	177.187.488	119.544.220
CATEGORIA IV - ACQUISTO DI BENI E SERVIZI CE2 01 - ACQUISTO DI BENI DUREVOLI E DI CONSUMO				
CE3 01 - PUBBLICAZIONI, BIBLIOTECHE E MATERIALE BIBLIOGRAFICO	149.616.700	81.031.480	141.370.030	68.600.220
CE3 02 - CANCELLERIA, CARTA, STAMPATI, MACCHINE PER UFFICI E MOBILI	327.133.220	74.673.100	222.492.740	257.121.485
CE3 03 - MEZZI DI TRASPORTO E ACCESSORI	189.895.085	158.253.255	15.324.155	31.641.830
TOTALE CE2	666.645.005	313.957.835	379.186.925	357.363.535

ANALISI ECONOMICA DEL CONSUNTIVO SPESA 1997 PER SERVIZI PROGRAMMI E PROGETTI

MINISTERO DEL BILANCIO E DELLA PROGRAMMAZIONE ECONOMICA	IMPEGNI	PAGAMENTI COMPETENZA	PAGAMENTI RESIDUI	RESIDUI FINALI
CE2 02 - SPESE PER LOCALI ED OPERE IMMOBILIARI				
CE3 01 - FITTO	3.091.132.364	1.885.651.865	1.113.473.430	1.205.485.499
CE3 02 - MANUTENZIONE, RIPARAZIONE, ADATTAMENTO, RISCALDAMENTO	412.609.040	125.637.190	80.062.175	289.071.790
TOTALE CE2	3.503.741.404	2.011.289.055	1.193.535.605	1.494.557.289
CE2 03 - ACQUISTO SERVIZI				
CE3 01 - POSTALI, TELEGRAFICHE, TELEFONICHE	84.548.270	76.159.010	7.715.895	8.389.260
CE3 02 - COMMISSIONI, COMITATI, CONSIGLI	294.033.574	174.423.959	104.043.385	140.341.835
CE3 04 - COMPENSI PER INCARICHI SPECIALI	34.500.000	16.195.000	0	18.305.000
CE3 05 - SPESE PER ACCERTAMENTI SANITARI	299.400	299.400	0	0
CE3 06 - SPESE PER CURE, RICOVERI, PROTESI	345.600	345.600	0	0
CE3 08 - STUDI, INDAGINI, RILEVAZIONI E STATISTICHE	40.158.000	0	20.000.000	60.158.000
CE3 09 - ALTRE	272.631.485	118.007.000	922.457.775	335.188.290
TOTALE CE2	726.516.329	385.429.969	1.054.217.055	562.382.385
CE2 09 - ALTRE SPESE PER BENI E SERVIZI				
CE3 01 - SPESE DI RAPPRESENTANZA	8.589.220	8.240.820	1.225.620	348.400
CE3 04 - SPESE PER CONVEGNI, MOSTRE, ECC.	1.190.000	0	0	1.190.000
CE3 05 - RELAZIONI PUBBLICHE, CORSI, INFORMAZIONI E PROPAGANDA	36.362.000	0	34.739.300	56.657.200
CE3 08 - SPESE DI COPIA, STAMPA, CARTA BOLLATA, REGISTRAZIONE E VARIE INERENTI AI CONTRATTI	540.000	540.000	0	0
CE3 10 - SPESE DI PUBBLICITA'	24.395.000	6.069.000	0	18.326.000
TOTALE CE2	71.076.220	14.849.820	35.964.920	76.521.600
TOTALE CATEGORIA	4.967.978.958	2.725.526.679	2.662.904.505	2.490.824.809

ANALISI ECONOMICA DEL CONSUNTIVO SPESA 1997 PER SERVIZI PROGRAMMI E PROGETTI

MINISTERO DEL BILANCIO E DELLA PROGRAMMAZIONE ECONOMICA	IMPEGNI	PAGAMENTI COMPETENZA	PAGAMENTI RESIDUI	RESIDUI FINALI
CATEGORIA V - TRASFERIMENTI				
CE2 01 - ALLE FAMIGLIE E AD ISTITUZIONI SOCIALI				
CE3 03 - PROVVIDENZE A FAVORE DEI DIPENDENTI STATALI E DELLE LORO FAMIGLIE	8.000.000	8.000.000	1.000.000	0
CE3 06 - EQUO INDENNIZZO	4.168.660	4.168.660	0	0
TOTALE CE2	12.168.660	12.168.660	1.000.000	0
CE2 07 - AGLI ALTRI ENTI PUBBLICI				
CE3 01 - ENTI DELL' AMMINISTRAZIONE CENTRALE	23.499.583.500	23.499.576.000	15.000	7.500
TOTALE CE2	23.499.583.500	23.499.576.000	15.000	7.500
TOTALE CATEGORIA	23.511.752.160	23.511.744.660	1.015.000	7.500
CATEGORIA IX - SOMME NON ATTRIBUIBILI				
CE2 04 - SPESE PER LITI, ARBITRAGGI, RISARCIMENTI E ACCESSORI				
CE3 00 -	207.985.980	207.980.980	5.520.610	5.000
TOTALE CE2	207.985.980	207.980.980	5.520.610	5.000
TOTALE CATEGORIA	207.985.980	207.980.980	5.520.610	5.000
TOTALE CF3	74.953.342.389	70.627.697.927	5.628.241.709	6.232.049.896
TOTALE CF2	74.953.342.389	70.627.697.927	5.628.241.709	6.232.049.896
TOTALE SEZIONE	74.953.342.389	70.627.697.927	5.628.241.709	6.232.049.896
SEZIONE XI - IGIENE E SANITA'				
CF2 01 - PREVENZIONE E ASSISTENZA SANITARIA				
CF3 09 - FONDO SANITARIO NAZIONALE				
CATEGORIA XII - TRASFERIMENTI				

ANALISI ECONOMICA DEL CONSUNTIVO SPESA 1997 PER SERVIZI PROGRAMMI E PROGETTI

MINISTERO DEL BILANCIO E DELLA PROGRAMMAZIONE ECONOMICA	IMPEGNI	PAGAMENTI COMPETENZA	PAGAMENTI RESIDUI	RESIDUI FINALI
CE2 04 - ALLE REGIONI				
CE3 01 - AIUTI ALL' INVESTIMENTO	400.000.000.000	0	75.382.180.960	844.617.819.044
CE3 02 - ALTRI	289.982.022.280	203.682.022.280	0	86.300.000.000
TOTALE CE2	689.982.022.280	203.682.022.280	75.382.180.960	930.917.819.044
CE2 06 - ENTI PUBBLICI DELL' AMMINISTRAZIONE CENTRALE				
CE3 02 - ALTRI	287.999.999.999	248.943.980.120	0	39.056.019.879
TOTALE CE2	287.999.999.999	248.943.980.120	0	39.056.019.879
TOTALE CATEGORIA	977.982.022.279	452.626.002.400	75.382.180.960	969.973.838.923
TOTALE CF3	977.982.022.279	452.626.002.400	75.382.180.960	969.973.838.923
TOTALE CF2	977.982.022.279	452.626.002.400	75.382.180.960	969.973.838.923
TOTALE SEZIONE	977.982.022.279	452.626.002.400	75.382.180.960	969.973.838.923
SEZIONE XV - INTERVENTI NELLE AREE DEPRESSE				
CF2 04 - FONDO DA RIPARTIRE				
CF3 01 - SPESE COMUNI				
CATEGORIA II - PERSONALE IN ATTIVITA' DI SERVIZIO				
CE2 02 - PERSONALE AMMINISTRATIVO (IMPIEGATI, TECNICI E OPERAI)				
CE3 01 - STIPENDI, RETRIBUZIONI E ALTRI ASSEGNI FISSI	57.507.430	35.226.811	299.223.507	730.496.479
TOTALE CE2	57.507.430	35.226.811	299.223.507	730.496.479
TOTALE CATEGORIA	57.507.430	35.226.811	299.223.507	730.496.479
CATEGORIA IV - ACQUISTO DI BENI E SERVIZI				
CE2 03 - ACQUISTO SERVIZI				
CE3 08 - STUDI, INDAGINI, RILEVAZIONI E STATISTICHE	0	0	1.744.166.200	0

ANALISI ECONOMICA DEL CONSUNTIVO SPESA 1997 PER SERVIZI PROGRAMMI E PROGETTI

MINISTERO DEL BILANCIO E DELLA PROGRAMMAZIONE ECONOMICA	IMPEGNI	PAGAMENTI COMPETENZA	PAGAMENTI RESIDUI	RESIDUI FINALI
CE3 09 - ALTRE	750.829.757	610.008.444	1.297.811.316	187.646.736
TOTALE CE2	750.829.757	610.008.444	3.041.977.516	187.646.736
CE2 09 - ALTRE SPESE PER BENI E SERVIZI				
CE3 03 - SPESE PER UFFICI E SERVIZI PARTICOLARI	0	0	113.730.635	0
TOTALE CE2	0	0	113.730.635	0
TOTALE CATEGORIA	750.829.757	610.008.444	3.155.708.151	187.646.736
TOTALE CF3	808.337.187	645.235.255	3.454.931.658	918.143.215
CF3 07 - PROGETTI FIO				
CATEGORIA XII - TRASFERIMENTI				
CE2 09 - INTERVENTI NELLE AREE DEPRESSE				
CE3 01 - AIUTI ALL' INVESTIMENTO	0	0	3.612.098.940	0
TOTALE CE2	0	0	3.612.098.940	0
TOTALE CATEGORIA	0	0	3.612.098.940	0
TOTALE CF3	0	0	3.612.098.940	0
CF3 08 - ACCORDI DI PROGRAMMA				
CATEGORIA XII - TRASFERIMENTI				
CE2 02 - ALLE IMPRESE				
CE3 01 - AIUTI ALL' INVESTIMENTO	1.115.000.000.000	306.950.446.770	337.632.814.310	1.933.016.240.111
TOTALE CE2	1.115.000.000.000	306.950.446.770	337.632.814.310	1.933.016.240.111
CE2 09 - INTERVENTI NELLE AREE DEPRESSE				
CE3 01 - AIUTI ALL' INVESTIMENTO	0	0	0	26.749.100
TOTALE CE2	0	0	0	26.749.100
TOTALE CATEGORIA	1.115.000.000.000	306.950.446.770	337.632.814.310	1.933.042.989.211

ANALISI ECONOMICA DEL CONSUNTIVO SPESA 1997 PER SERVIZI PROGRAMMI E PROGETTI

MINISTERO DEL BILANCIO E DELLA PROGRAMMAZIONE ECONOMICA	IMPEGNI	PAGAMENTI COMPETENZA	PAGAMENTI RESIDUI	RESIDUI FINALI
TOTALE CF3	1.115.000.000.000	306.950.446.770	337.632.814.310	1.933.042.989.211
CF3 09 - INTERVENTI REGIONALI				
CATEGORIA XII - TRASFERIMENTI				
CE2 04 - ALLE REGIONI				
CE3 01 - AIUTI ALL' INVESTIMENTO	0	0	39.917.843.990	34.671.375.973
CE3 02 - ALTRI	1.730.000.000.000	21.900.000.000	357.767.291.190	1.760.299.708.810
TOTALE CE2	1.730.000.000.000	21.900.000.000	397.685.135.180	1.794.971.084.783
CE2 05 - ALLE PROVINCE ED AI COMUNI				
CE3 02 - ALTRI	240.000.000.000	245.474.910	267.915.199.340	436.605.291.690
TOTALE CE2	240.000.000.000	245.474.910	267.915.199.340	436.605.291.690
TOTALE CATEGORIA	1.970.000.000.000	22.145.474.910	665.600.334.520	2.231.576.376.473
TOTALE CF3	1.970.000.000.000	22.145.474.910	665.600.334.520	2.231.576.376.473
TOTALE CF2	3.085.808.337.187	329.741.156.935	1.010.300.179.428	4.165.537.508.899
TOTALE SEZIONE	3.085.808.337.187	329.741.156.935	1.010.300.179.428	4.165.537.508.899
SEZIONE XVI - OPERE ED INTERVENTI ECONOMICI NON ATTRIBUIBILI A PARTICOLARI SETTORI				
CF2 05 - TUTELA DELL'AMBIENTE E DIFESA DEL SUOLO				
CATEGORIA XII - TRASFERIMENTI				
CE2 02 - ALLE IMPRESE				
CE3 02 - ALTRI	171.540.000.000	40.713.528.440	0	220.826.471.560
TOTALE CE2	171.540.000.000	40.713.528.440	0	220.826.471.560
TOTALE CATEGORIA	171.540.000.000	40.713.528.440	0	220.826.471.560
TOTALE CF2	171.540.000.000	40.713.528.440	0	220.826.471.560
TOTALE SEZIONE	171.540.000.000	40.713.528.440	0	220.826.471.560

ANALISI ECONOMICA DEL CONSUNTIVO SPESA 1997 PER SERVIZI PROGRAMMI E PROGETTI

MINISTERO DEL BILANCIO E DELLA PROGRAMMAZIONE ECONOMICA	IMPEGNI	PAGAMENTI COMPETENZA	PAGAMENTI RESIDUI	RESIDUI FINALI
SEZIONE XVII - FINANZA REGIONALE E LOCALE				
CF2 01 - INTERVENTI A FAVORE DELLE REGIONI				
CF3 07 - FINANZIAMENTO DEI PROGRAMMI REGIONALI DI SVILUPPO				
CATEGORIA XII - TRASFERIMENTI				
CE2 04 - ALLE REGIONI				
CE3 01 - AIUTI ALL' INVESTIMENTO	105.758.839.075	27.265.381.770	45.429.868.130	405.952.245.300
TOTALE CE2	105.758.839.075	27.265.381.770	45.429.868.130	405.952.245.300
TOTALE CATEGORIA	105.758.839.075	27.265.381.770	45.429.868.130	405.952.245.300
TOTALE CF3	105.758.839.075	27.265.381.770	45.429.868.130	405.952.245.300
CF3 09 - ALTRI				
CATEGORIA XII - TRASFERIMENTI				
CE2 04 - ALLE REGIONI				
CE3 01 - AIUTI ALL' INVESTIMENTO	0	0	0	200.000.000.000
TOTALE CE2	0	0	0	200.000.000.000
CE2 06 - ENTI PUBBLICI DELL' AMMINISTRAZIONE CENTRALE				
CE3 01 - AIUTI ALL' INVESTIMENTO	28.465.333.000	0	0	43.426.916.610
TOTALE CE2	28.465.333.000	0	0	43.426.916.610
TOTALE CATEGORIA	28.465.333.000	0	0	243.426.916.610
TOTALE CF3	28.465.333.000	0	0	243.426.916.610
TOTALE CF2	134.224.172.075	27.265.381.770	45.429.868.130	649.379.161.910
CF2 02 - INTERVENTI A FAVORE DI PROVINCE, COMUNI E ALTRI ENTI LOCALI				
CF3 03 - CONTRIBUTI VARI				
CATEGORIA XII - TRASFERIMENTI				
CE2 04 - ALLE REGIONI				
CE3 02 - ALTRI	150.000.000.000	7.775.400.000	7.504.800.000	184.719.800.000
TOTALE CE2	150.000.000.000	7.775.400.000	7.504.800.000	184.719.800.000
TOTALE CATEGORIA	150.000.000.000	7.775.400.000	7.504.800.000	184.719.800.000

ANALISI ECONOMICA DEL CONSUNTIVO SPESA 1997 PER SERVIZI PROGRAMMI E PROGETTI

MINISTERO DEL BILANCIO E DELLA PROGRAMMAZIONE ECONOMICA	IMPEGNI	PAGAMENTI COMPETENZA	PAGAMENTI RESIDUI	RESIDUI FINALI
TOTALE CF3	150.000.000.000	7.775.400.000	7.504.800.000	184.719.800.000
CF3 09 - ALTRI				
CATEGORIA XII - TRASFERIMENTI				
CE2 04 - ALLE REGIONI				
CE3 01 - AIUTI ALL' INVESTIMENTO	200.000.000.000	0	18.000.000.000	491.000.000.000
TOTALE CE2	200.000.000.000	0	18.000.000.000	491.000.000.000
TOTALE CATEGORIA	200.000.000.000	0	18.000.000.000	491.000.000.000
TOTALE CF3	200.000.000.000	0	18.000.000.000	491.000.000.000
TOTALE CF2	350.000.000.000	7.775.400.000	25.504.800.000	675.719.800.000
TOTALE SEZIONE	484.224.172.075	35.040.781.770	70.934.668.130	1.325.098.961.910
SEZIONE XVIII - PROTEZIONE CIVILE E PUBBLICHE CALAMITA'				
CF2 01 - PUBBLICHE CALAMITA'				
CATEGORIA XII - TRASFERIMENTI				
CE2 07 - ENTI PUBBLICI DELL' AMMINISTRAZIONE LOCALE				
CE3 02 - ALTRI	294.000.000.000	0	0	438.350.000.000
TOTALE CE2	294.000.000.000	0	0	438.350.000.000
TOTALE CATEGORIA	294.000.000.000	0	0	438.350.000.000
TOTALE	294.000.000.000	0	0	438.350.000.000
CF3 01 - EVENTI SISMICI				
CATEGORIA V - TRASFERIMENTI				
CE2 05 - ALLE PROVINCE ED AI COMUNI				
CE3 09 - ALTRI	0	0	200.000.000.000	0
TOTALE CE2	0	0	200.000.000.000	0
TOTALE CATEGORIA	0	0	200.000.000.000	0

ANALISI ECONOMICA DEL CONSUNTIVO SPESA 1997 PER SERVIZI PROGRAMMI E PROGETTI

MINISTERO DEL BILANCIO E DELLA PROGRAMMAZIONE ECONOMICA	IMPEGNI	PAGAMENTI COMPETENZA	PAGAMENTI RESIDUI	RESIDUI FINALI
CATEGORIA XII - TRASFERIMENTI CE2 04 - ALLE REGIONI				
CE3 01 - AIUTI ALL' INVESTIMENTO	0	0	35.850.000.000	9.700.000.000
TOTALE CE2	0	0	35.850.000.000	9.700.000.000
TOTALE CATEGORIA	0	0	35.850.000.000	9.700.000.000
CATEGORIA XVI - SOMME NON ATTRIBIBILI CE2 09 - ALTRI FONDI				
CE3 00 -	29.731.226.000	0	75.190.000.000	48.731.226.000
TOTALE CE2	29.731.226.000	0	75.190.000.000	48.731.226.000
TOTALE CATEGORIA	29.731.226.000	0	75.190.000.000	48.731.226.000
TOTALE CF3	29.731.226.000	0	311.040.000.000	58.431.226.000
TOTALE CF2	323.731.226.000	0	311.040.000.000	496.781.226.000
TOTALE SEZIONE	323.731.226.000	0	311.040.000.000	496.781.226.000
TOTALE RUBRICA	5.118.239.099.930	928.749.167.472	1.473.285.270.227	7.184.450.057.188
TOTALE MINISTERO	5.118.239.099.930	928.749.167.472	1.473.285.270.227	7.184.450.057.188

MINISTERO DI GRAZIA E GIUSTIZIA

TABELLA

ANALISI ECONOMICA DEL CONSUNTIVO SPESA 1997 PER SERVIZI PROGRAMMI E PROGETTI

MINISTERO DI GRAZIA E GIUSTIZIA	IMPEGNI	PAGAMENTI COMPETENZA	PAGAMENTI RESIDUI	RESIDUI FINALI
RUBRICA 1 - SERVIZI GENERALI				
SEZIONE III - GIUSTIZIA				
CF2 01 - SPESE COMUNI				
CATEGORIA II - PERSONALE IN ATTIVITA' DI SERVIZIO				
CE2 01 - MINISTRI E SOTTOSEGRETARI DI STATO				
CE3 01 - STIPENDI, RETRIBUZIONI E ALTRI ASSEGNI FISSI	509.054.327	403.243.720	37.349.000	105.810.607
CE3 02 - INDENNITA' DI MISSIONE E RIMBORSO SPESE DI VIAGGIO ALL'INTERNO	109.999.998	91.043.218	1.294.817	42.008.538
TOTALE CE2	619.054.325	494.286.938	38.643.817	147.819.145
CE2 02 - PERSONALE AMMINISTRATIVO (IMPIEGATI, TECNICI E OPERAI)				
CE3 01 - STIPENDI, RETRIBUZIONI E ALTRI ASSEGNI FISSI	2.766.192.125	2.313.335.035	0	452.857.090
CE3 02 - INDENNITA' DI MISSIONE E RIMBORSO SPESE DI VIAGGIO ALL'INTERNO	3.754.999.787	3.499.080.405	11.106.015	286.814.697
CE3 03 - INDENNITA' DI TRASFERIMENTO E RIMBORSO SPESE DI VIAGGIO	59.999.992	19.060.827	35.256.123	86.272.075
CE3 04 - COMPENSI PER LAVORO STRAORDINARIO	2.226.200.000	901.705.098	921.460.778	2.227.216.812
CE3 07 - COMPENSI PER LAVORO STRAORDINARIO AL PERSONALE DI CUI ALL'ART.19 DELLA LEGGE N.734 DEL 1973	1.400.000.000	670.998.522	632.493.663	942.580.170
CE3 08 - ASSEGNI AGLI ADDETTI AI GABINETTI E ALLE SEGRETERIE PARTICOLARI	237.984.670	186.592.310	26.739.000	51.392.360
CE3 10 - INDENNITA' DI MISSIONE E RIMBORSO SPESE DI VIAGGIO ALL'ESTERO	805.924.480	608.017.807	35.709.853	379.587.623

ANALISI ECONOMICA DEL CONSUNTIVO SPESA 1997 PER SERVIZI PROGRAMMI E PROGETTI

MINISTERO DI GRAZIA E GIUSTIZIA	IMPEGNI	PAGAMENTI COMPETENZA	PAGAMENTI RESIDUI	RESIDUI FINALI
CE3 12 - INCENTIVI PER IL MIGLIORAMENTO DELLA PRODUTTIVITA' E DELLA QUALITA' DEI SERVIZI	69.974.765.324	12.506.755.751	41.651.034.613	79.543.669.331
CE3 13 - CONTRIBUTI PREVIDENZIALI ED ASSISTENZIALI	26.440.558.357	21.297.488.718	1.818.289.470	7.257.679.844
CE3 15 - ONERI CONNESSI ALLA CONCESSIONE DEI BUONI PASTO AL PERSONALE	28.252.001.690	3.604.478.695	6.639.040.365	39.151.482.580
TOTALE CE2	135.918.626.425	45.607.513.168	51.771.129.880	130.379.552.582
CE2 03 - MAGISTRATI				
CE3 01 - STIPENDI, RETRIBUZIONI E ALTRI ASSEGNI FISSI	20.118.578.905	20.023.512.205	3.219.485	95.417.930
TOTALE CE2	20.118.578.905	20.023.512.205	3.219.485	95.417.930
TOTALE CATEGORIA	156.656.259.655	66.125.312.311	51.812.993.182	130.622.789.657
CATEGORIA III - PERSONALE IN QUIESCENZA CE2 03 - INDENNITA' UNA TANTUM, ECC.				
CE3 00 -	1.984.896.258	1.894.343.588	1.935.790.849	1.183.766.455
TOTALE CE2	1.984.896.258	1.894.343.588	1.935.790.849	1.183.766.455
CE2 04 - ALTRI TRATTAMENTI				
CE3 00 -	27.000.000.000	10.000.000.000	16.563.723.395	17.000.000.000
TOTALE CE2	27.000.000.000	10.000.000.000	16.563.723.395	17.000.000.000
TOTALE CATEGORIA	28.984.896.258	11.894.343.588	18.499.514.244	18.183.766.455
CATEGORIA IV - ACQUISTO DI BENI E SERVIZI CE2 01 - ACQUISTO DI BENI DUREVOLI E DI CONSUMO				
CE3 01 - PUBBLICAZIONI, BIBLIOTECHE E MATERIALE BIBLIOGRAFICO	165.059.000	153.660.000	0	11.399.000

ANALISI ECONOMICA DEL CONSUNTIVO SPESA 1997 PER SERVIZI PROGRAMMI E PROGETTI

MINISTERO DI GRAZIA E GIUSTIZIA	IMPEGNI	PAGAMENTI COMPETENZA	PAGAMENTI RESIDUI	RESIDUI FINALI
CE3 03 - MEZZI DI TRASPORTO E ACCESSORI	749.741.225	749.741.225	13.893.470	110.322.841
TOTALE CE2	914.800.225	903.401.225	13.893.470	121.721.841
CE2 02 - SPESE PER LOCALI ED OPERE IMMOBILIARI				
CE3 01 - FITTO	4.100.000.000	1.731.735.905	694.786.890	4.011.819.195
CE3 02 - MANUTENZIONE, RIPARAZIONE, ADATTAMENTO, RISCALDAMENTO	3.765.046.685	3.420.611.360	260.610.485	597.441.765
TOTALE CE2	7.865.046.685	5.152.347.265	955.397.375	4.609.260.960
CE2 03 - ACQUISTO SERVIZI				
CE3 01 - POSTALI, TELEGRAFICHE, TELEFONICHE	37.387.140.830	24.736.835.200	74.212.380	12.676.093.250
CE3 02 - COMMISSIONI, COMITATI, CONSIGLI	6.061.832.190	2.758.434.700	1.043.423.852	3.735.865.277
CE3 05 - SPESE PER ACCERTAMENTI SANITARI	58.704.571	11.595.989	3.067.400	47.108.582
CE3 06 - SPESE PER CURE, RICOVERI, PROTESI	60.000.000	40.702.100	950.400	19.297.900
CE3 08 - STUDI, INDAGINI, RILEVAZIONI E STATISTICHE	1.158.755.780	301.092.015	1.068.729.979	1.571.812.118
CE3 09 - ALTRE	1.078.011.857	603.269.380	941.002.670	817.844.767
TOTALE CE2	45.804.445.228	28.451.929.384	3.131.386.681	18.868.021.894
CE2 09 - ALTRE SPESE PER BENI E SERVIZI				
CE3 01 - SPESE DI RAPPRESENTANZA	62.675.640	59.105.920	0	3.569.720
CE3 02 - SPESE CASUALI	844.600	270.600	0	574.000
CE3 03 - SPESE PER UFFICI E SERVIZI PARTICOLARI	29.451.404.030	24.520.994.740	2.426.552.980	5.200.415.730
CE3 04 - SPESE PER CONVEGNI, MOSTRE, ECC.	93.867.235	88.547.200	0	35.677.035

ANALISI ECONOMICA DEL CONSUNTIVO SPESA 1997 PER SERVIZI PROGRAMMI E PROGETTI

MINISTERO DI GRAZIA E GIUSTIZIA	IMPEGNI	PAGAMENTI COMPETENZA	PAGAMENTI RESIDUI	RESIDUI FINALI
CE3 08 - SPESE DI COPIA, STAMPA, CARTA BOLLATA, REGISTRAZIONE E VARIE INERENTI AI CONTRATTI	322.288.100	246.735.800	2.662.000	78.890.300
TOTALE CE2	29.931.079.605	24.915.654.260	2.429.214.980	5.319.126.785
TOTALE CATEGORIA	84.515.371.743	59.423.332.134	6.529.892.506	28.918.131.480
CATEGORIA V - TRASFERIMENTI				
CE2 01 - ALLE FAMIGLIE E AD ISTITUZIONI SOCIALI				
CE3 03 - PROVVIDENZE A FAVORE DEI DIPENDENTI STATALI E DELLE LORO FAMIGLIE	130.800.000	73.150.000	8.550.000	175.165.000
CE3 05 - CONTRIBUTI AD ISTITUZIONI SOCIALI NON AVENTI FINI DI LUCRO	9.377.770	9.377.770	10.000.000	0
CE3 06 - EQUO INDENNIZZO	3.352.139.870	2.200.985.770	719.947.780	1.157.370.770
TOTALE CE2	3.492.317.640	2.283.513.540	738.497.780	1.332.535.770
CE2 06 - AGLI ORGANISMI PREVIDENZIALI				
CE3 09 - ALTRI	167.836.550	167.836.550	0	0
TOTALE CE2	167.836.550	167.836.550	0	0
TOTALE CATEGORIA	3.660.154.190	2.451.350.090	738.497.780	1.332.535.770
CATEGORIA IX - SOMME NON ATTRIBUIBILI				
CE2 04 - SPESE PER LITI, ARBITRAGGI, RISARCIMENTI E ACCESSORI				
CE3 00 -	15.101.968.965	8.194.032.690	2.364.768.643	7.087.677.247
TOTALE CE2	15.101.968.965	8.194.032.690	2.364.768.643	7.087.677.247
TOTALE CATEGORIA	15.101.968.965	8.194.032.690	2.364.768.643	7.087.677.247
CATEGORIA X - BENI ED OPERE IMMOBILIARI A CARICO DIRETTO DELLO STATO				

ANALISI ECONOMICA DEL CONSUNTIVO SPESA 1997 PER SERVIZI PROGRAMMI E PROGETTI

MINISTERO DI GRAZIA E GIUSTIZIA		IMPEGNI	PAGAMENTI COMPETENZA	PAGAMENTI RESIDUI	RESIDUI FINALI

CE2 09 - OPERE E INTERVENTI PLURISETTORIALI					
CE3 09 - ALTRE	14.198.548.270	237.918.450	25.199.122.825	56.426.471.466	
TOTALE CE2	14.198.548.270	237.918.450	25.199.122.825	56.426.471.466	
TOTALE CATEGORIA	14.198.548.270	237.918.450	25.199.122.825	56.426.471.466	
CATEGORIA XI - BENI MOBILI, MACCHINE ED ATTREZZATURE TECNICO-SCIENTIFICHE A CARICO DIRETTO DELLO STATO					
CE2 04 - SERVIZI MECCANOGRAFICI ED ELETTRONICI					
CE3 00 -	50.374.705.085	16.447.997.910	44.122.998.495	92.930.201.984	
TOTALE CE2	50.374.705.085	16.447.997.910	44.122.998.495	92.930.201.984	
CE2 09 - OPERE E INTERVENTI PLURISETTORIALI					
CE3 09 - ALTRI	57.766.436.100	23.898.322.230	37.209.817.325	51.466.869.246	
TOTALE CE2	57.766.436.100	23.898.322.230	37.209.817.325	51.466.869.246	
TOTALE CATEGORIA	108.141.141.185	40.346.320.140	81.332.815.820	144.397.071.230	
TOTALE CF2	411.258.340.266	188.672.609.403	186.477.605.000	386.968.443.305	
CF2 02 - AMMINISTRAZIONE GIUDIZIARIA					
CF3 01 - SERVIZI GENERALI					
CATEGORIA II - PERSONALE IN ATTIVITA' DI SERVIZIO					
CE2 02 - PERSONALE AMMINISTRATIVO (IMPIEGATI, TECNICI E OPERAI)					
CE3 11 - INTERVENTI INCENTIVANTI LA PRODUTTIVITA'	7.504.124.454	1.873.240.036	1.569.349.519	7.317.952.663	
CE3 12 - INCENTIVI PER IL MIGLIORAMENTO DELLA PRODUTTIVITA' E DELLA QUALITA' DEI SERVIZI	0	0	6.485.208.472	10.547.463	
TOTALE CE2	7.504.124.454	1.873.240.036	8.054.557.991	7.328.500.126	
TOTALE CATEGORIA	7.504.124.454	1.873.240.036	8.054.557.991	7.328.500.126	

ANALISI ECONOMICA DEL CONSUNTIVO SPESA 1997 PER SERVIZI PROGRAMMI E PROGETTI

MINISTERO DI GRAZIA E GIUSTIZIA		IMPEGNI	PAGAMENTI COMPETENZA	PAGAMENTI RESIDUI	RESIDUI FINALI
CATEGORIA X - BENI ED OPERE IMMOBILIARI A CARICO DIRETTO DELLO STATO					
CE2 04 - EDILIZIA					
CE3 01 - INVESTIMENTI FISSI LORDI	3.403.685.390	1.038.844.050	6.945.361.825	10.501.954.427	
TOTALE CE2	3.403.685.390	1.038.844.050	6.945.361.825	10.501.954.427	
CATEGORIA III - PERSONALE IN QUIESCENZA					
CE2 04 - ALTRI TRATTAMENTI					
CE3 00 -	808.090	535.040	156.720	273.050	
TOTALE CE2	808.090	535.040	156.720	273.050	
TOTALE CATEGORIA	808.090	535.040	156.720	273.050	
CATEGORIA X - BENI ED OPERE IMMOBILIARI A CARICO DIRETTO DELLO STATO					
CE2 04 - EDILIZIA					
CE3 01 - INVESTIMENTI FISSI LORDI	15.360.462.285	1.168.882.765	12.699.896.339	29.594.209.223	
TOTALE CE2	15.360.462.285	1.168.882.765	12.699.896.339	29.594.209.223	
TOTALE CATEGORIA	15.360.462.285	1.168.882.765	12.699.896.339	29.594.209.223	
TOTALE CF3	15.361.270.375	1.169.417.805	12.700.053.059	29.594.482.273	
TOTALE CF2	15.361.270.375	1.169.417.805	12.700.053.059	29.594.482.273	
TOTALE SEZIONE	437.527.420.485	192.754.111.294	214.177.577.875	434.393.380.131	

ANALISI ECONOMICA DEL CONSUNTIVO SPESA 1997 PER SERVIZI PROGRAMMI E PROGETTI

MINISTERO DI GRAZIA E GIUSTIZIA	IMPEGNI	PAGAMENTI COMPETENZA	PAGAMENTI RESIDUI	RESIDUI FINALI
SEZIONE VIII - EDILIZIA				
CF2 04 - EDILIZIA DI SERVIZIO				
CF3 02 - CARCERARIA				
CATEGORIA X - BENI ED OPERE IMMOBILIARI A CARICO DIRETTO DELLO STATO				
CE2 04 - EDILIZIA				
CE3 01 - INVESTIMENTI FISSI LORDI	74.320.116.464	8.788.121.555	61.382.850.682	157.676.543.926
TOTALE CE2	74.320.116.464	8.788.121.555	61.382.850.682	157.676.543.926
TOTALE CATEGORIA	74.320.116.464	8.788.121.555	61.382.850.682	157.676.543.926
TOTALE CF3	74.320.116.464	8.788.121.555	61.382.850.682	157.676.543.926
TOTALE CF2	74.320.116.464	8.788.121.555	61.382.850.682	157.676.543.926
TOTALE SEZIONE	74.320.116.464	8.788.121.555	61.382.850.682	157.676.543.926
TOTALE RUBRICA	511.847.536.949	201.542.232.849	275.560.428.557	592.069.924.057

ANALISI ECONOMICA DEL CONSUNTIVO SPESA 1997 PER SERVIZI PROGRAMMI E PROGETTI

MINISTERO DI GRAZIA E GIUSTIZIA	IMPEGNI	PAGAMENTI COMPETENZA	PAGAMENTI RESIDUI	RESIDUI FINALI
RUBRICA 2 - AMMINISTRAZIONE GIUDIZIARIA				
SEZIONE I - AMMINISTRAZIONE GENERALE				
CF2 02 - ORGANI E SERVIZI GENERALI DELLO STATO				
CF3 09 - ALTRI				
CATEGORIA IV - ACQUISTO DI BENI E SERVIZI				
CE2 03 - ACQUISTO SERVIZI				
CE3 04 - COMPENSI PER INCARICHI SPECIALI	2.990.079.230	778.096.435	86.975.520	3.059.676.315
TOTALE CE2	2.990.079.230	778.096.435	86.975.520	3.059.676.315
TOTALE CATEGORIA	2.990.079.230	778.096.435	86.975.520	3.059.676.315
TOTALE CF3	2.990.079.230	778.096.435	86.975.520	3.059.676.315
TOTALE CF2	2.990.079.230	778.096.435	86.975.520	3.059.676.315
TOTALE SEZIONE	2.990.079.230	778.096.435	86.975.520	3.059.676.315
SEZIONE III - GIUSTIZIA				
CF2 02 - AMMINISTRAZIONE GIUDIZIARIA				
CF3 01 - SERVIZI GENERALI				
CATEGORIA II - PERSONALE IN ATTIVITA' DI SERVIZIO				
CE2 02 - PERSONALE AMMINISTRATIVO (IMPIEGATI, TECNICI E OPERAI)				
CE3 01 - STIPENDI, RETRIBUZIONI E ALTRI ASSEGNI FISSI	2.113.351.296.678	2.109.792.398.606	112.179.756.464	3.622.362.809
CE3 02 - INDENNITA' DI MISSIONE E RIMBORSO SPESE DI VIAGGIO ALL'INTERNO	7.964.559.888	4.615.599.417	1.438.126.445	5.477.780.501
CE3 03 - INDENNITA' DI TRASFERIMENTO E RIMBORSO SPESE DI VIAGGIO	2.971.533.323	666.625.237	446.184.647	4.732.854.053
CE3 04 - COMPENSI PER LAVORO STRAORDINARIO	40.145.688.301	20.437.314.871	13.670.963.589	27.729.217.783
CE3 09 - ALTRE INDENNITA'	85.196.282.286	81.902.092.966	49.853.532.965	3.470.535.882

ANALISI ECONOMICA DEL CONSUNTIVO SPESA 1997 PER SERVIZI PROGRAMMI E PROGETTI

MINISTERO DI GRAZIA E GIUSTIZIA	IMPEGNI	PAGAMENTI COMPETENZA	PAGAMENTI RESIDUI	RESIDUI FINALI
CE3 12 - INCENTIVI PER IL MIGLIORAMENTO DELLA PRODUTTIVITA' E DELLA QUALITA' DEI SERVIZI	395.000.000	0	0	395.000.000
TOTALE CE2	2.250.024.360.476	2.217.414.031.099	177.588.564.110	45.407.751.028
CE2 03 - MAGISTRATI				
CE3 01 - STIPENDI, RETRIBUZIONI E ALTRI ASSEGNI FISSI	1.541.663.966.061	1.541.118.922.435	77.713.227.341	559.115.341
CE3 09 - ALTRE INDENNITA'	945.497.800	14.275.250	320.484.362	2.495.442.380
TOTALE CE2	1.542.609.463.861	1.541.133.197.685	78.033.711.703	3.054.557.721
TOTALE CATEGORIA	3.792.633.824.337	3.758.547.228.784	255.622.275.813	48.462.308.749
CATEGORIA IV - ACQUISTO DI BENI E SERVIZI				
CE2 01 - ACQUISTO DI BENI DUREVOLI E DI CONSUMO				
CE3 01 - PUBBLICAZIONI, BIBLIOTECHE E MATERIALE BIBLIOGRAFICO	4.049.172.210	3.416.214.180	698.030.695	722.841.815
CE3 02 - CANCELLERIA, CARTA, STAMPATI, MACCHINE PER UFFICI E MOBILI	38.764.699.500	35.118.477.935	2.207.907.875	4.933.624.210
CE3 03 - MEZZI DI TRASPORTO E ACCESSORI	21.153.774.460	19.590.968.410	1.185.460.800	2.129.863.680
CE3 09 - ALTRE	3.795.282.950	2.883.358.100	916.474.335	911.924.850
TOTALE CE2	67.762.929.120	61.009.018.625	5.007.873.705	8.698.254.555
CE2 02 - SPESE PER LOCALI ED OPERE IMMOBILIARI				
CE3 01 - FITTO	7.400.000.000	6.202.214.885	3.139.060.625	1.234.461.661
CE3 02 - MANUTENZIONE, RIPARAZIONE, ADATTAMENTO, RISCALDAMENTO	3.499.999.985	2.692.191.605	648.645.785	815.194.980
TOTALE CE2	10.899.999.985	8.894.406.490	3.787.706.410	2.049.656.641

ANALISI ECONOMICA DEL CONSUNTIVO SPESA 1997 PER SERVIZI PROGRAMMI E PROGETTI

MINISTERO DI GRAZIA E GIUSTIZIA	IMPEGNI	PAGAMENTI COMPETENZA	PAGAMENTI RESIDUI	RESIDUI FINALI
CE2 03 - ACQUISTO SERVIZI				
CE3 01 - POSTALI, TELEGRAFICHE, TELEFONICHE	353.548.610	344.602.010	0	601.900.600
CE3 04 - COMPENSI PER INCARICHI SPECIALI	169.444.925	12.822.085	1.400.000	463.172.840
CE3 09 - ALTRE	6.735.694.865	5.972.418.220	206.244.750	770.329.645
TOTALE CE2	7.258.688.400	6.329.842.315	207.644.750	1.835.403.085
CE2 04 - SERVIZI MECCANOGRAFICI ED ELETTRONICI				
CE3 00 -	127.100.009.911	88.390.723.340	44.108.747.140	82.984.773.653
TOTALE CE2	127.100.009.911	88.390.723.340	44.108.747.140	82.984.773.653
CE2 09 - ALTRE SPESE PER BENI E SERVIZI				
CE3 01 - SPESE DI RAPPRESENTANZA	11.392.000	11.392.000	0	9.983.000
CE3 03 - SPESE PER UFFICI E SERVIZI PARTICOLARI	108.042.407.617	89.333.618.992	17.735.434.105	25.479.987.700
CE3 05 - RELAZIONI PUBBLICHE, CORSI, INFORMAZIONI E PROPAGANDA	862.768.000	96.569.810	142.042.175	1.559.690.700
CE3 09 - ALTRE	349.074.203.099	219.098.453.054	214.382.869.569	214.793.234.155
TOTALE CE2	457.990.770.716	308.540.033.856	232.260.345.849	241.842.895.555
TOTALE CATEGORIA	671.012.398.132	473.164.024.626	285.372.317.854	337.410.983.489
CATEGORIA V - TRASFERIMENTI				
CE2 01 - ALLE FAMIGLIE E AD ISTITUZIONI SOCIALI				
CE3 03 - PROVVIDENZE A FAVORE DEI DIPENDENTI STATALI E DELLE LORO FAMIGLIE	0	0	383.908.180	0
TOTALE CE2	0	0	383.908.180	0

ANALISI ECONOMICA DEL CONSUNTIVO SPESA 1997 PER SERVIZI PROGRAMMI E PROGETTI

MINISTERO DI GRAZIA E GIUSTIZIA	IMPEGNI	PAGAMENTI COMPETENZA	PAGAMENTI RESIDUI	RESIDUI FINALI
CE2 05 - ALLE PROVINCE ED AI COMUNI				
CE3 09 - ALTRI	286.666.700.000	0	122.569.623.975	316.150.826.035
TOTALE CE2	286.666.700.000	0	122.569.623.975	316.150.826.035
TOTALE CATEGORIA	286.666.700.000	0	122.953.532.155	316.150.826.035
TOTALE CF3	4.750.312.922.469	4.231.711.253.410	663.948.125.822	702.024.118.273
TOTALE CF2	4.750.312.922.469	4.231.711.253.410	663.948.125.822	702.024.118.273
TOTALE SEZIONE	4.750.312.922.469	4.231.711.253.410	663.948.125.822	702.024.118.273
SEZIONE VIII - EDILIZIA				
CF2 04 - EDILIZIA DI SERVIZIO				
CF3 01 - GIUDIZIARIA				
CATEGORIA XII - TRASFERIMENTI				
CE2 05 - ALLE PROVINCE ED AI COMUNI				
CE3 01 - AIUTI ALL' INVESTIMENTO	0	0	1.121.974.000	2.262.985.258
TOTALE CE2	0	0	1.121.974.000	2.262.985.258
TOTALE CATEGORIA	0	0	1.121.974.000	2.262.985.258
TOTALE CF3	0	0	1.121.974.000	2.262.985.258
TOTALE CF2	0	0	1.121.974.000	2.262.985.258
TOTALE SEZIONE	0	0	1.121.974.000	2.262.985.258
TOTALE RUBRICA	4.753.303.001.699	4.232.489.349.845	665.157.075.342	707.346.779.846

ANALISI ECONOMICA DEL CONSUNTIVO SPESA 1997 PER SERVIZI PROGRAMMI E PROGETTI

MINISTERO DI GRAZIA E GIUSTIZIA	IMPEGNI	PAGAMENTI COMPETENZA	PAGAMENTI RESIDUI	RESIDUI FINALI
RUBRICA 3 - AMMINISTRAZIONE PENITENZIARIA				
SEZIONE III - GIUSTIZIA				
CF2 03 - ISTITUTI DI PREVENZIONE E PENA				
CATEGORIA III - PERSONALE IN QUIESCENZA				
CE2 02 - TRATTAMENTI PROVVISORI DI PENSIONE ED ALTRI ASSEGNI FISSI NON PAGABILI A MEZZO RUOLI DI SPESA FISSA	1.256.273.735	1.249.488.770	263.327.130	46.125.185
CE3 00 -				
TOTALE CE2	1.256.273.735	1.249.488.770	263.327.130	46.125.185
TOTALE CATEGORIA	1.256.273.735	1.249.488.770	263.327.130	46.125.185
TOTALE	1.256.273.735	1.249.488.770	263.327.130	46.125.185
CF3 01 - SERVIZI GENERALI				
CATEGORIA II - PERSONALE IN ATTIVITA' DI SERVIZIO				
CE2 02 - PERSONALE AMMINISTRATIVO (IMPIEGATI, TECNICI E OPERAI)				
CE3 01 - STIPENDI, RETRIBUZIONI E ALTRI ASSEGNI FISSI	295.977.629.173	295.457.084.516	19.995.347.782	2.410.656.230
CE3 02 - INDENNITA' DI MISSIONE E RIMBORSO SPESE DI VIAGGIO ALL'INTERNO	3.372.738.230	2.789.128.653	66.378.125	984.663.284
CE3 03 - INDENNITA' DI TRASFERIMENTO E RIMBORSO SPESE DI VIAGGIO	474.795.619	429.141.104	32.010.625	54.809.675
CE3 04 - COMPENSI PER LAVORO STRAORDINARIO	6.301.716.738	4.593.648.858	172.104.067	1.744.435.989
CE3 09 - ALTRE INDENNITA'	1.303.235.578	1.210.114.559	20.320.535	182.971.269
TOTALE CE2	307.430.115.338	304.479.117.690	20.286.161.134	5.377.536.447
CE2 09 - FORZE DI POLIZIA				
CE3 01 - STIPENDI, RETRIBUZIONI E ALTRI ASSEGNI FISSI	2.112.056.218.427	2.080.535.650.702	2.933.978.522	46.360.655.493

ANALISI ECONOMICA DEL CONSUNTIVO SPESA 1997 PER SERVIZI PROGRAMMI E PROGETTI

MINISTERO DI GRAZIA E GIUSTIZIA	IMPEGNI	PAGAMENTI COMPETENZA	PAGAMENTI RESIDUI	RESIDUI FINALI
CE3 02 - INDENNITA' DI MISSIONE E RIMBORSO SPESE DI VIAGGIO ALL'INTERNO	22.734.537.300	21.083.858.657	586.422.870	1.879.781.645
CE3 03 - INDENNITA' DI TRASFERIMENTO E RIMBORSO SPESE DI VIAGGIO	2.324.326.735	2.183.422.340	524.035.376	382.575.064
CE3 04 - COMPENSI PER LAVORO STRAORDINARIO	205.824.999.573	187.500.743.289	2.317.582.755	24.170.639.859
CE3 09 - ALTRE INDENNITA'	108.978.071.422	103.101.985.336	12.794.454.200	14.147.130.205
TOTALE CE2	2.451.918.153.457	2.394.405.660.324	19.156.473.723	86.940.782.266
TOTALE CATEGORIA	2.759.348.268.795	2.698.884.778.014	39.442.634.857	92.318.318.713
CATEGORIA IV - ACQUISTO DI BENI E SERVIZI				
CE2 01 - ACQUISTO DI BENI DUREVOLI E DI CONSUMO				
CE3 02 - CANCELLERIA, CARTA, STAMPATI, MACCHINE PER UFFICI E MOBILI	3.000.000	0	0	3.000.000
CE3 03 - MEZZI DI TRASPORTO E ACCESSORI	24.574.213.397	20.906.446.297	3.737.908.490	5.004.454.625
CE3 05 - CASERMAGGIO, EQUIPAGGIAMENTO E ATTREZZATURE MILITARI	53.912.938.912	44.146.406.513	4.109.672.571	10.614.763.500
CE3 06 - ALIMENTARI, CALZATURE, VESTIARIO E ARTICOLI TESSILI	64.637.419.311	38.982.730.432	19.556.553.609	29.179.143.308
CE3 08 - FUNZIONAMENTO SCUOLE E ATTREZZATURE SCOLASTICHE	9.932.052.779	8.725.851.049	304.775.855	1.557.547.773
TOTALE CE2	153.059.624.399	112.761.434.291	27.708.910.525	46.358.909.206
CE2 02 - SPESE PER LOCALI ED OPERE IMMOBILIARI				
CE3 01 - FITTO	7.188.230.860	6.481.489.495	137.159.750	741.938.495
CE3 02 - MANUTENZIONE, RIPARAZIONE, ADATTAMENTO, RISCALDAMENTO	81.193.980.955	63.550.624.090	19.105.317.269	28.290.598.255
TOTALE CE2	88.382.211.815	70.032.113.585	19.242.477.019	29.032.536.750

ANALISI ECONOMICA DEL CONSUNTIVO SPESA 1997 PER SERVIZI PROGRAMMI E PROGETTI

MINISTERO DI GRAZIA E GIUSTIZIA	IMPEGNI	PAGAMENTI COMPETENZA	PAGAMENTI RESIDUI	RESIDUI FINALI
CE2 03 - ACQUISTO SERVIZI				
CE3 01 - POSTALI, TELEGRAFICHE, TELEFONICHE	10.512.961.620	9.129.177.415	224.424.230	1.535.482.290
CE3 06 - SPESE PER CURE, RICOVERI, PROTESI	204.633.166.422	188.565.551.673	18.365.616.554	18.794.783.853
CE3 09 - ALTRE	31.724.560.280	25.121.429.630	3.127.602.463	7.732.350.836
TOTALE CE2	246.870.688.322	222.816.158.718	21.717.643.247	28.062.616.979
CE2 04 - SERVIZI MECCANOGRAFICI ED ELETTRONICI				
CE3 00 -	17.699.770.825	11.175.165.440	5.072.848.950	8.516.943.640
TOTALE CE2	17.699.770.825	11.175.165.440	5.072.848.950	8.516.943.640
CE2 09 - ALTRE SPESE PER BENI E SERVIZI				
CE3 01 - SPESE DI RAPPRESENTANZA	3.644.000	3.644.000	0	0
CE3 05 - RELAZIONI PUBBLICHE, CORSI, INFORMAZIONI E PROPAGANDA	3.748.576.260	1.316.404.515	1.100.290.165	3.001.771.575
CE3 09 - ALTRE	393.237.636.420	347.011.987.283	17.782.818.781	89.544.288.543
TOTALE CE2	396.989.856.680	348.332.035.798	18.883.108.946	92.546.060.118
TOTALE CATEGORIA	903.002.152.041	765.116.907.832	92.624.988.687	204.517.066.693
CATEGORIA V - TRASFERIMENTI				
CE2 01 - ALLE FAMIGLIE E AD ISTITUZIONI SOCIALI				
CE3 03 - PROVVIDENZE A FAVORE DEI DIPENDENTI STATALI E DELLE LORO FAMIGLIE	112.500.000	112.500.000	0	0
CE3 05 - CONTRIBUTI AD ISTITUZIONI SOCIALI NON AVENTI FINI DI LUCRO	4.263.983.200	1.192.886.400	1.916.939.100	3.963.786.500
CE3 06 - EQUO INDENNIZZO	11.529.458.610	5.397.199.370	4.622.733.100	6.238.924.890

ANALISI ECONOMICA DEL CONSUNTIVO SPESA 1997 PER SERVIZI PROGRAMMI E PROGETTI

MINISTERO DI GRAZIA E GIUSTIZIA	IMPEGNI	PAGAMENTI COMPETENZA	PAGAMENTI RESIDUI	RESIDUI FINALI
CE3 09 - ALTRI	3.175.605.630	1.594.745.490	87.081.856	1.594.585.290
TOTALE CE2	19.081.547.440	8.297.331.260	6.626.754.056	11.797.296.680
CE2 05 - ALLE PROVINCE ED AI COMUNI				
CE3 09 - ALTRI	22.139.835.200	4.950.063.420	7.920.784.255	27.985.536.890
TOTALE CE2	22.139.835.200	4.950.063.420	7.920.784.255	27.985.536.890
TOTALE CATEGORIA	41.221.382.640	13.247.394.680	14.547.538.311	39.782.833.570
TOTALE CF3	3.703.571.803.476	3.477.249.080.526	146.615.161.855	336.618.218.976
TOTALE CF2	3.704.828.077.211	3.478.498.569.296	146.878.488.985	336.664.344.161
TOTALE SEZIONE	3.704.828.077.211	3.478.498.569.296	146.878.488.985	336.664.344.161
SEZIONE X - ASSISTENZA PUBBLICA				
CF2 01 - ASSISTENZA SOCIALE				
CF3 01 - MATERNITA', INFANZIA E MINORI				
CATEGORIA V - TRASFERIMENTI				
CE2 07 - AGLI ALTRI ENTI PUBBLICI				
CE3 01 - ENTI DELL' AMMINISTRAZIONE CENTRALE	288.235.000	158.580.000	10.176.700.000	129.655.000
TOTALE CE2	288.235.000	158.580.000	10.176.700.000	129.655.000
TOTALE CATEGORIA	288.235.000	158.580.000	10.176.700.000	129.655.000
TOTALE CF3	288.235.000	158.580.000	10.176.700.000	129.655.000
CF3 03 - ASSISTENZA GENERICA A MEZZO DI ISTITUZIONI PUBBLICHE E PRIVATE				
CATEGORIA V - TRASFERIMENTI				
CE2 01 - ALLE FAMIGLIE E AD ISTITUZIONI SOCIALI	300.000.000	150.000.000	0	150.000.000
CE3 05 - CONTRIBUTI AD ISTITUZIONI SOCIALI NON AVENTI FINI DI LUCRO	300.000.000	150.000.000	0	150.000.000
TOTALE CE2	300.000.000	150.000.000	0	150.000.000
TOTALE CATEGORIA	300.000.000	150.000.000	0	150.000.000

ANALISI ECONOMICA DEL CONSUNTIVO SPESA 1997 PER SERVIZI PROGRAMMI E PROGETTI

MINISTERO DI GRAZIA E GIUSTIZIA	IMPEGNI	PAGAMENTI COMPETENZA	PAGAMENTI RESIDUI	RESIDUI FINALI
TOTALE CF3	300.000.000	150.000.000	0	150.000.000
CF3 09 - ALTRE				
CATEGORIA V - TRASFERIMENTI				
CE2 01 - ALLE FAMIGLIE E AD ISTITUZIONI SOCIALI				
CE3 03 - PROVVIDENZE A FAVORE DEI DIPENDENTI STATALI E DELLE LORO FAMIGLIE	143.900.000	105.800.000	9.000.000	39.600.000
CE3 04 - ASSISTENZA GRATUITA DIRETTA	1.292.024.400	1.244.828.900	28.868.700	80.247.675
TOTALE CE2	1.435.924.400	1.350.628.900	37.868.700	119.847.675
TOTALE CATEGORIA	1.435.924.400	1.350.628.900	37.868.700	119.847.675
TOTALE CF3	1.435.924.400	1.350.628.900	37.868.700	119.847.675
TOTALE CF2	2.024.159.400	1.659.208.900	10.214.568.700	399.502.675
TOTALE SEZIONE	2.024.159.400	1.659.208.900	10.214.568.700	399.502.675
TOTALE RUBRICA	3.706.852.236.611	3.480.157.778.196	157.093.057.685	337.063.846.836

ANALISI ECONOMICA DEL CONSUNTIVO SPESA 1997 PER SERVIZI PROGRAMMI E PROGETTI

MINISTERO DI GRAZIA E GIUSTIZIA	IMPEGNI	PAGAMENTI COMPETENZA	PAGAMENTI RESIDUI	RESIDUI FINALI
RUBRICA 4 - AMMINISTRAZIONE GIUSTIZIA MINORILE				
SEZIONE III - GIUSTIZIA				
CF2 04 - GIUSTIZIA MINORILE				
CF3 01 - SERVIZI GENERALI				
CATEGORIA II - PERSONALE IN ATTIVITA' DI SERVIZIO				
CE2 02 - PERSONALE AMMINISTRATIVO (IMPIEGATI, TECNICI E OPERAI)				
CE3 01 - STIPENDI, RETRIBUZIONI E ALTRI ASSEGNI FISSI	50.094.109.676	49.901.280.236	3.695.615.272	231.291.232
CE3 02 - INDENNITA' DI MISSIONE E RIMBORSO SPESE DI VIAGGIO ALL'INTERNO	501.666.800	423.368.280	58.700.715	90.091.418
CE3 04 - COMPENSI PER LAVORO STRAORDINARIO	844.806.143	310.393.405	673.187.467	872.043.926
CE3 12 - INCENTIVI PER IL MIGLIORAMENTO DELLA PRODUTTIVITA' E DELLA QUALITA' DEI SERVIZI	10.700.000	0	0	10.700.000
TOTALE CE2	51.451.282.619	50.635.041.921	4.427.503.454	1.204.126.576
CE2 09 - FORZE DI POLIZIA				
CE3 02 - INDENNITA' DI MISSIONE E RIMBORSO SPESE DI VIAGGIO ALL'INTERNO	330.532.010	249.970.920	12.729.280	109.099.855
CE3 03 - INDENNITA' DI TRASFERIMENTO E RIMBORSO SPESE DI VIAGGIO	41.658.300	7.314.770	843.850	35.000.705
CE3 04 - COMPENSI PER LAVORO STRAORDINARIO	4.919.483.093	3.006.814.652	87.394.270	1.957.653.646
CE3 09 - ALTRE INDENNITA'	1.854.204.680	1.327.590.746	561.382.683	568.736.294
TOTALE CE2	7.145.878.083	4.591.691.088	662.350.083	2.670.490.500
TOTALE CATEGORIA	58.597.160.702	55.226.733.009	5.089.853.537	3.874.617.076

ANALISI ECONOMICA DEL CONSUNTIVO SPESA 1997 PER SERVIZI PROGRAMMI E PROGETTI

MINISTERO DI GRAZIA E GIUSTIZIA	IMPEGNI	PAGAMENTI COMPETENZA	PAGAMENTI RESIDUI	RESIDUI FINALI
CATEGORIA IV - ACQUISTO DI BENI E SERVIZI				
CE2 01 - ACQUISTO DI BENI DUREVOLI E DI CONSUMO				
CE3 06 - ALIMENTARI, CALZATURE, VESTIARIO E ARTICOLI TESSILI	921.251.579	779.844.400	61.591.065	178.482.209
TOTALE CE2	921.251.579	779.844.400	61.591.065	178.482.209
CATEGORIA V - TRASFERIMENTI				
CE2 02 - SPESE PER LOCALI ED OPERE IMMOBILIARI				
CE3 01 - FITTO	2.960.248.235	1.099.494.745	325.924.755	3.423.992.380
CE3 02 - MANUTENZIONE, RIPARAZIONE, ADATTAMENTO, RISCALDAMENTO	5.695.968.280	3.687.258.482	1.034.719.474	2.524.348.389
TOTALE CE2	8.656.216.515	4.786.753.227	1.360.644.229	5.948.340.769
CE2 03 - ACQUISTO SERVIZI				
CE3 01 - POSTALI, TELEGRAFICHE, TELEFONICHE	2.349.224.505	2.174.971.445	184.645.645	218.868.530
TOTALE CE2	2.349.224.505	2.174.971.445	184.645.645	218.868.530
CE2 04 - SERVIZI MECCANOGRAFICI ED ELETTRONICI				
CE3 00 -	307.478.920	184.164.500	65.086.405	148.595.465
TOTALE CE2	307.478.920	184.164.500	65.086.405	148.595.465
CE2 09 - ALTRE SPESE PER BENI E SERVIZI				
CE3 05 - RELAZIONI PUBBLICHE, CORSI, INFORMAZIONI E PROPAGANDA	73.721.220	59.951.480	29.938.545	49.435.190
CE3 09 - ALTRE	36.186.449.256	30.304.006.684	3.761.667.341	6.391.847.513
TOTALE CE2	36.260.170.476	30.363.958.164	3.791.605.886	6.441.282.703
TOTALE CATEGORIA	48.494.341.995	38.289.691.736	5.463.573.230	12.935.569.676

ANALISI ECONOMICA DEL CONSUNTIVO SPESA 1997 PER SERVIZI PROGRAMMI E PROGETTI

MINISTERO DI GRAZIA E GIUSTIZIA	IMPEGNI	PAGAMENTI COMPETENZA	PAGAMENTI RESIDUI	RESIDUI FINALI
CE2 01 - ALLE FAMIGLIE E AD ISTITUZIONI SOCIALI				
CE3 09 - ALTRI	5.381.000	5.181.000	36.450	300.000
TOTALE CE2	5.381.000	5.181.000	36.450	300.000
CE2 05 - ALLE PROVINCE ED AI COMUNI				
CE3 04 - ASSISTENZA SOCIALE E BENEFICENZA	13.841.451.580	0	4.453.119.741	36.494.789.339
TOTALE CE2	13.841.451.580	0	4.453.119.741	36.494.789.339
TOTALE CATEGORIA	13.846.832.580	5.181.000	4.453.156.191	36.495.089.339
TOTALE CF3	120.938.335.277	93.521.605.745	15.006.582.958	53.305.276.091
TOTALE CF2	120.938.335.277	93.521.605.745	15.006.582.958	53.305.276.091
TOTALE SEZIONE	120.938.335.277	93.521.605.745	15.006.582.958	53.305.276.091
SEZIONE X - ASSISTENZA PUBBLICA				
CF2 01 - ASSISTENZA SOCIALE				
CF3 09 - ALTRE				
CATEGORIA V - TRASFERIMENTI				
CE2 01 - ALLE FAMIGLIE E AD ISTITUZIONI SOCIALI				
CE3 03 - PROVVIDENZE A FAVORE DEI DIPENDENTI STATALI E DELLE LORO FAMIGLIE	4.500.000	2.500.000	1.000.000	2.000.000
TOTALE CE2	4.500.000	2.500.000	1.000.000	2.000.000
TOTALE CATEGORIA	4.500.000	2.500.000	1.000.000	2.000.000
TOTALE CF3	4.500.000	2.500.000	1.000.000	2.000.000
TOTALE CF2	4.500.000	2.500.000	1.000.000	2.000.000
TOTALE SEZIONE	4.500.000	2.500.000	1.000.000	2.000.000
TOTALE RUBRICA	120.942.835.277	93.524.105.745	15.007.582.958	53.307.276.091
TOTALE MINISTERO	9.092.945.610.536	8.007.713.466.635	1.112.818.144.542	1.689.787.826.830

MINISTERO DEGLI AFFARI ESTERI

DIREZIONE GENERALE DEL PERSONALE E DELL'AMMINISTRAZIONE

1. Dopo l'approvazione del Bilancio 1997 e della Legge Finanziaria 1997-1999 (Legge n° 664 e n° 663 del 23.12.1996) il Bilancio di questa Amministrazione per il 1997 ammontava a Lire 2.546.094.826.000 in termini di competenza con una diminuzione di Lire 78.571.595.000 rispetto al corrispondente dato dell'anno 1996 pari a Lire 2.624.666.421.000.

2. La Legge di Assestamento 1997 (Legge n° 372 del 27.10.1997) ha concesso una variazione in aumento di Lire 73.307.644.000 in conto competenza e Lire 207.607.129.000 in conto cassa, portando il Bilancio Assestato a complessive Lire 2.619.402.470.000.

3. Nel corso dell'esercizio, rispetto al Bilancio assestato, sono state apportate ulteriori variazioni in aumento (in termini di competenza) di Lire 110.719.006.000.

Pertanto, il Bilancio 1997, si articola nel modo seguente:

Spese Correnti	Lit. 2.712.003.476.000 (competenza)
Conto Capitale	Lit. 18.118.000.000 (competenza)
	<hr/>
	Lit. 2.730.121.476.000

Lo stato di previsione del Ministero degli Affari Esteri per l'anno 1997, approvato con Legge 23.12.1996 n° 664, recava le seguenti previsioni iniziali:

Spese Correnti	Lit. 2.531.976.826.000 (competenza)
Conto Capitale	Lit. 14.118.000.000 (competenza)

	<u>Lit. 2.546.094.826.000</u>

Nel corso dell'esercizio, alle predette previsioni sono state apportate variazioni in aumento (in termini di competenza) di Lit. (+) 184.026.650.000.

Il Bilancio 1997, pertanto, si articola nel seguente modo:

Spese Correnti	Lit. 2.712.003.476.000 (competenza)
Conto Capitale	Lit. 18.118.000.000 (competenza)

	Lit. 2.730.121.476.000

RISULTATI GLOBALI DELL'APS ITALIANO NEL 1997

1. L'Italia ha comunicato all'OCSE i dati preliminari relativi all'APS 1997. Gli aiuti complessivi sono risultati di \$ 1.230 milioni (pari a lit. 2.096 miliardi). Il rapporto APS/PIL è stato pari allo 0,11%. Si è quindi registrata una riduzione di nove centesimi di punto rispetto al 1996 (0,20%); il punto più basso nella curva che rappresenta l'evoluzione degli aiuti italiani negli anni '90. I dati definitivi, che saranno pronti all'inizio di settembre per essere pubblicati nella Relazione al Parlamento, potranno registrare solo spostamenti in aumento marginali, non suscettibili di modificare significativamente la percentuale globale. Mancano infatti nei dati preliminari soltanto quelli concernenti la spesa per l'APS di una serie di Amministrazioni (Ministeri, Università, Regioni, Comuni) che possono dedicare una quota assai modesta dei fondi propri alla cooperazione allo sviluppo. Il risultato dello 0,11% va valutato tenendo conto del livello delle risorse finanziarie a disposizione, calcolate dalla programmazione '97 nello 0,16% del PIL. Alle risorse programmabili va poi aggiunto quanto l'Italia concede di volta in volta ai PVS in termini di riscadenzamento o di cancellazione del debito.

Nel 1997 l'abbattimento del debito dei PVS ha contribuito per il 9% al risultato conseguito. Sono venuti invece a mancare pressoché totalmente gli apporti:

* del Ministero del Tesoro (soltanto lit. 22 miliardi spesi, invece degli 804 miliardi previsti), non avendo il Parlamento approvato nel corso dell'anno i DDL presentati dal Governo per la ricostituzione del capitale di banche e fondi di sviluppo;

* dei crediti d'aiuto, in quanto i rientri di capitale ed interessi sul Fondo Rotativo presso il Mediocredito Centrale hanno superato gli esborsi. In questo caso si trattava di un fenomeno atteso.

2. Non sono ancora noti i risultati 1997 degli altri Paesi donatori, che l'OCSE diffonde solitamente alla metà di giugno. Le prime indicazioni da Parigi fanno però stato di un'ulteriore flessione del volume complessivo dell'APS, che potrebbe spingere

la media sotto lo 0,25% del PIL. Il nostro Paese si troverà presumibilmente tra i tra 12 ed i 14 centesimi di punto percentuale al di sotto della media degli altri Paesi. Questo significa che se l'Italia volesse riportarsi nella media dovrebbe raddoppiare l'APS rispetto al livello 1997.

In rapporto al PIL, in ultima posizione dovrebbero confermarsi gli Stati Uniti, che per la prima volta devono escludere dal computo del loro APS gli aiuti ad Israele. La penultima posizione dovrebbe confermarsi dell'Italia. Anche il Giappone dovrebbe registrare un significativo calo. In valori assoluti, l'Italia dovrebbe collocarsi dopo la decima posizione, superata non soltanto da tutti gli altri Paesi G7, ma anche dall'Olanda e dagli scandinavi. Fino al 1994 l'Italia era il quinto donatore mondiale.

3. I 2.096 miliardi dell'APS italiano si sono ripartiti come segue:

* MULTILATERALE	65%	lit. 1.356 miliardi
* BILATERALE	35%	lit. 740 miliardi

Multilaterale

La percentuale di multilaterale, simile agli anni precedenti, sarebbe stata ancora più elevata se non fosse mancato il versamento dei contributi a banche e fondi di sviluppo. Nell'ambito del multilaterale, poi, il 77% degli aiuti (lit. 1.044 miliardi) è stato canalizzato tramite l'Unione Europea. Si è trattato per oltre il 90% di contribuzioni obbligatorie al FES ed al bilancio ordinario (ECHO, ALA, MED), tenuto conto che nessuna consistente iniziativa è risultata in corso di attuazione in base all'accordo di cofinanziamento Italia-U.E. Il programma di riabilitazione della Somalia, che l'Italia si è impegnata a cofinanziare, partirà -se la situazione sul terreno lo consentirà- quest'anno. L'unico programma volontario di collaborazione con l'U.E. di una certa rilevanza è stato quello tradizionale di sostegno dei JPO italiani.

Dei 280 miliardi di contributi versati ad organismi delle N.U. ed altri organismi internazionali (20% del multilaterale), 94 miliardi sono costituiti da contributi obbligatori. I principali destinatari dei contributi obbligatori sono stati l'UNIDO, la FAO, il Centro OIL di Torino, le Nazioni Unite, l'UNESCO, il CIHEAM, l'ICGEB, l'IFAD, il Centro UNICEF di Firenze.

Soltanto il 2,3% del multilaterale (Lit. 31 miliardi, di cui 23 miliardi di contributi obbligatori) è andato ad organismi della famiglia della Banca Mondiale ed alle banche e fondi regionali, a causa della già citata mancata approvazione dei relativi DDL.

Bilaterale

I 740 miliardi di aiuti bilaterali si ripartiscono come segue:

* ristrutturazioni del debito	193 miliardi
* doni	547 miliardi

Le principali componenti dell'aiuto a dono sono state:

* DGCS (inclusi 4,7 miliardi trasferiti all'I.A.O)	447 miliardi
* AIMA - aiuti alimentari	27 miliardi
* Malta - IV protocollo	40 miliardi
* Albania - legge n. 174/97	14 miliardi

Poiché nel 1996 e nel 1997 la legge finanziaria non ha assegnato fondi all'AIMA, le operazioni di aiuto alimentare che si sono ancora potute effettuare sono state finanziate con i residui '95.

I rimanenti 19 miliardi provengono da una molteplicità di centri di spesa pubblici, quali la DGAP (legge n. 180); DGRC (borse di studio), i Ministeri del Lavoro, della Ricerca scientifica e della P.I., le regioni, i comuni, le università, il CNR, l'Istituto superiore di sanità.

PRE-CONSUNTIVO DELLE ATTIVITA' DELLA D.G.C.S. NEL 1997

La DGCS ha lavorato all'attuazione della programmazione '97, predisposta secondo le istruzioni del Ministro degli Esteri, on. Lamberto Dini (lettera n. 01/1230 del 27.2.1997) ed approvata dal Comitato Direzionale per la cooperazione allo sviluppo del 27 febbraio 1997.

CONSIDERAZIONI GENERALI

Le direttive dell'on. Ministro del 27.2.1997 fissavano due obiettivi prioritari:

a) completare la preparazione dello SDDL di riforma delle strutture della Cooperazione italiana. L'obiettivo è stato conseguito con l'approvazione del disegno di legge governativo da parte del Consiglio dei Ministri del 19.12.1997.

b) valorizzare l'APS come fattore di pacificazione e stabilizzazione politica in Bosnia, Albania, Medio Oriente, nel Corno d'Africa ed in Africa australe per interventi umanitari ed in appoggio alle riforme economiche ed al rafforzamento delle economie di mercato dei PVS. Anche questo obiettivo è stato conseguito. Tutti gli interventi avviati ed in corso in Bosnia, in Albania, nei Territori palestinesi, in Etiopia, in Eritrea, in Somalia, nella regione africana dei grandi laghi (Burundi, Rwanda, Uganda, R.D. Congo), in Mozambico ed in Angola sono stati impostati, negoziati e concordati come strumenti di pacificazione e stabilizzazione politica. Il 77% degli interventi a dono della DGCS si è indirizzato verso i Paesi segnalati come prioritari dall'on. Ministro.

IMPEGNI - DONI

Per gli interventi di cooperazione a dono (capitoli da 4480 a 4500), la DGCS ha avuto a disposizione nel 1997 stanziamenti per Lit. 716.423 milioni, così articolati:

	milioni
* residui di stanziamento '96	204.602
* competenza '97	456.500
* variazioni compensative	15.000
* rientri DGCS	13.485
* prelevamento da fondo di riserva	15.800
* reinscrizione somme perenti	11.036

Gli impegni di spesa assunti sono stati pari a Lit. 511.323. La percentuale di utilizzazione dei fondi si è collocata al 71%.

I. Come richiesto dall'on. Ministro, l'integrazione con gli organismi internazionali è stata stretta. L'Italia ha continuato ad operare sul canale multilaterale in proporzioni più elevate della media degli altri Paesi donatori, orientando le attività degli organismi di cui è membro secondo le proprie priorità. In ciò la Cooperazione italiana si è avvalsa di due strumenti. La concessione di contributi finalizzati e la c.d. "ventilazione" dei contributi volontari (cioè la negoziazione di una certa

finalizzazione dei contributi al bilancio ordinario degli organismi internazionali).

Sul capitolo 4480 (contributi volontari e finalizzati agli organismi internazionali), sono stati impegnati 237.450 milioni su 339.118 milioni di stanziamento (70%).

Per quanto riguarda i contributi volontari, è stato impegnato ed erogato il 100% di quelli iscritti nella programmazione approvata dal Comitato Direzionale del 27.2.1997.

Per quanto riguarda i programmi finalizzati, i 100 miliardi di programmazione non ancora decretati sono da attribuire per 65 miliardi alle notevoli difficoltà nell'istruttoria di due progetti infrastrutturali in Tanzania e Zambia, co-finanziati con l'Unione Europea. I rimanenti 35 miliardi di programmazione, che dovrebbe essere attuata nel 1998, dipendono dalla necessità di rivedere la formulazione dei programmi di sviluppo umano nei seguenti Paesi: Cuba, Rep. Dominicana, Sudafrica e Angola.

II. L'on. Ministro ha impartito la direttiva di proseguire la collaborazione con le ONG. Essa si è quindi sviluppata in sostanziale continuità con l'anno precedente. Sul cap. 4481 (programmi promossi ONG), sono stati impegnati 22.229 milioni su 32.612 milioni di stanziamento (68%). Un più elevato livello di impegni sarebbe stato possibile se il Tesoro avesse concesso più sollecitamente le autorizzazioni all'impegno pluriennale necessarie per attuare i programmi approvati dal Comitato Direzionale.

III. Sul cap. 4482 (iniziative bilaterali), sono stati impegnati 137.223 milioni su 193.236 milioni di stanziamento (71%). L'attuazione della programmazione avrebbe potuto essere superiore, se 15 miliardi di autorizzazioni pluriennali fossero state concesse dal Tesoro più sollecitamente. Soltanto 40 miliardi non decretati possono essere imputati alla mancata istruzione in tempi utili da parte degli uffici delle iniziative relative.

IV. Sul cap. 4483 (iniziative straordinarie e d'emergenza), sono stati impegnati 51.529 milioni su 69.460 milioni di stanziamento (74%). La mancata utilizzazione dei 17 miliardi residui va ricondotta all'esaurimento della cassa sul capitolo ed all'indisponibilità del Tesoro ad integrare la disponibilità di cassa. Infatti non avrebbe avuto senso che l'ufficio impegnasse dei fondi per interventi di emergenza, che sarebbero rimasti sulla carta per esaurimento nell'immediato dei fondi per pagare l'intervento. Come previsto in programmazione, gli interventi di emergenza si sono concentrati nella regione africana dei grandi laghi (Burundi, Rwanda, Uganda, R.D. Congo) e nell'ex Jugoslavia. L'Albania ed i profughi somali sono stati inoltre destinatari di aiuti umanitari di qualche rilievo.

V. Sul cap. 4484 (formazione in Italia), sono stati impegnati 12.462 milioni su 28.104 milioni di stanziamento (43%).

VI. Tutti i fondi assegnati per contributi obbligatori (capp. 1255, 3040, da 3206 a 3212) ad organismi italiani ed internazionali sono stati regolarmente impegnati ed erogati.

PAGAMENTI - DONI

Più che in termini di competenza, secondo il Ministero del Tesoro, la "performance" della P.A. va ormai valutata in termini di flussi reali di cassa. Sotto questo profilo, la cooperazione italiana ha speso pressoché tutti (91%) i fondi a disposizione per interventi di cooperazione. La DGCS ha predisposto pagamenti per 597.812 milioni (su 652.821 milioni a disposizione) per gli interventi di cooperazione. La cifra, inferiore al 1996, discende obbligatoriamente dai vincoli di cassa severissimi imposti dal Tesoro alla DGCS, e cioè 550 miliardi di tagli alla cassa all'inizio del 1997, di cui sono poi stati riattribuiti nel corso dell'anno soltanto 100 miliardi per i programmi, più 15,8 miliardi per il contenzioso. Ne consegue che su tutti i capitoli operativi, tranne uno, la cassa è stata di fatto esaurita:

cap. 4480	94%
cap. 4481	97%
cap. 4482	85%
cap. 4483	99%
cap. 4484	93%
cap. 4500	91%

* * *

IMPEGNI - DONI - RIPARTIZIONE GEOGRAFICA

La programmazione 1997-99 prevedeva l'assunzione di impegni nel 1997 per interventi bilaterali e multilaterali per 337,5 miliardi. Gli impegni effettivi sono stati di 269 miliardi, così ripartiti per aree geografiche:

	Programmato	Impegnato
EUROPA	68.000	48.710
BMVO	54.000	44.961
AFRICA	195.000	142.501
ASIA	16.500	13.879
AMERICA	12.500	18.954

Circa 207 miliardi su 269 sono destinati alle aree individuate come prioritarie dagli Indirizzi della cooperazione italiana del 1995, cioè il 77% del totale. I primi quindici Paesi destinatari di doni sono stati: Albania e Bosnia e Herzegovina in Europa; Territori palestinesi, Egitto e Tunisia nel bacino del Mediterraneo; Etiopia, Somalia, Mozambico, Angola, Uganda, Rwanda, Niger, Senegal e Burkina Faso in Africa; la Cina in Asia.

* * *

CREDITI D'AIUTO - IMPEGNI

L'on. Ministro aveva dato indicazione di utilizzare i crediti di aiuto soprattutto in Asia, B.M.V.O ed America Latina. I 260 miliardi di nuovi impegni assunti nel 1997 hanno riguardato in primo luogo la Cina (134 miliardi), l'America centrale (49 miliardi), l'Egitto (30 miliardi) ed il Marocco (7,5 miliardi). Va sottolineata peraltro l'importanza del primo credito d'aiuto concesso dall'Italia all'Eritrea (37 miliardi) per la riabilitazione del sistema elettrico. Si tratta di un sintomo incoraggiante proveniente da un Paese africano molto povero e di elevata priorità per gli interventi della Cooperazione italiana.

Sempre nel 1997 il Comitato Direzionale ha espresso parere favorevole ad ulteriori crediti per 165 miliardi, in attesa di essere decretati dal Ministero del Tesoro. Essi riguardano la Cina (85 miliardi), la Giordania (36 miliardi), il Libano (24 miliardi) e lo Swaziland (20 miliardi). Quest'ultimo credito riguarda in realtà un progetto ferroviario d'interesse soprattutto del Mozambico, Paese prioritario per la Cooperazione italiana. Nel 1997, a seguito di un cambiamento di orientamento del Governo egiziano, si è dovuto sospendere l'avvio di un'iniziativa già approvata del valore di 82 miliardi per il telerilevamento ed il controllo del traffico nel Canale di Suez.

Il volume degli interventi finanziati a credito nel 1997 (260 miliardi) è quintuplicato rispetto al 1996 (55 miliardi). Cionondimeno è rimasto uno squilibrio tra risorse disponibili sul Fondo Rotativo e possibilità del MAE di concordare un numero sufficiente di iniziative. Si attira l'attenzione sui tre fattori, evidenziati nel documento di programmazione '97 (pubblicato su DIPCO n. 11 del 19.3.1997), che rendono più complesso attualmente utilizzare i crediti di aiuto.

Per cercare di ovviare alla situazione di squilibrio -rilevata dall'on. Ministro- tra risorse a dono (insufficienti) e risorse a credito (adeguate, ma di utilizzazione limitata), il MAE aveva avviato contatti con il Tesoro in vista del trasferimento di risorse per 400 miliardi di lire dai crediti ai doni. Il Tesoro si è opposto.

* * *

RIPARTIZIONE SETTORIALE - DONI E CREDITI D'AIUTO

Secondo la direttiva dell'on. Ministro, la lotta alla povertà e lo sviluppo umano sono stati il terreno principale di azione della Cooperazione italiana nel 1997, sia per quanto attiene agli interventi multilaterali che a quelli bilaterali. I contributi volontari più consistenti, a partire da quello di Lit. 22 miliardi destinato all'UNDP, sono stati concessi ad organismi internazionali prioritariamente impegnati sul terreno della lotta alla povertà e dello sviluppo umano.

Sul piano bilaterale, si è confermata la validità dell'ormai consolidata esperienza della Cooperazione italiana in materia di interventi nei settori della sanità di base e dell'approvvigionamento idrico in favore delle fasce di popolazione meno favorite, due terreni centrali della lotta alla povertà. I più significativi interventi sono stati in Africa nella lotta alla malaria, tubercolosi, poliomielite e lebbra e nel sostegno alla sanità pubblica. In regioni diverse dall'Africa, vanno ricordate la cooperazione italo-cinese in campo sanitario, nonché il ruolo di leadership assunto dall'Italia per lo sviluppo del sistema sanitario nei Territori palestinesi.

Lo sviluppo del settore privato è l'altro settore, oltre alla lotta povertà, che nella programmazione '97 ha ricevuto maggiori risorse finanziarie, soprattutto a credito d'aiuto. Nel 1997 è stato avviato il programma del valore di 30 miliardi di lire in favore della PMI egiziana. E' stato deliberato dal Comitato Direzionale un programma (a dono) del valore di 17 miliardi per le PMI sudafricane. Interventi consistenti sono stati inseriti in programmazione e sono in istruttoria per l'India, il Vietnam,

l'Eritrea, l'Algeria, la Tunisia, i Territori palestinesi e l'Albania.

La tutela dell'ambiente ha figurato in maniera assai consistente nelle attività del 1997. Si segnala in particolare l'impegno della Cooperazione italiana a sostenere l'attuazione dell'Agenda 21 della Cina, finanziando a credito di aiuto una lunga serie di progetti di risanamento industriale. La Cina è notoriamente uno dei Paesi con i maggiori problemi di inquinamento ambientale causato dall'industria. Un ruolo assai importante è svolto dalla Cooperazione italiana a sostegno dell'Autorità Nazionale palestinese, perché essa venga messa in grado di gestire correttamente le problematiche ambientali.

Nel settore dell'educazione, l'Italia ha proseguito i suoi programmi di cooperazione universitaria con l'Angola, l'Etiopia ed il Mozambico. Sono stati avviati i programmi di sostegno del sistema scolastico dei Territori palestinesi. E' proseguito il programma di borse di studio universitarie e post-universitarie. E' continuata anche la collaborazione nel settore della formazione con l'Istituto Superiore di Sanità, l'IMO, l'OMT ed il Centro di Torino dell'OIL.

* * *

SPESE DI FUNZIONAMENTO

Come volume di pagamenti (43.782 milioni), le spese di funzionamento si sono assestate pressoché sui medesimi livelli del 1996 (42.134 milioni).

Riguardo al capitolo 1034, lo stanziamento di Lit. 7.500.000.000 è stato impegnato interamente in quanto necessario per la copertura delle spese relative al personale a contratto assunto per l'anagrafe consolare.

Alla data di oggi non è stato possibile ricevere i dati precisi relativi al capitolo 1504, riservato ai viaggi di servizio.

Quest'Ufficio infine, nell'ambito delle sue competenze relative alle missioni del personale all'estero, gestisce in parte il capitolo di spesa 1022, al quale fanno capo anche altre Direzioni generali e Servizi del Ministero. I fondi a disposizione su tale capitolo per l'anno 1997 ammontavano a Lit. 1.500.000.000 e sono stati interamente utilizzati

Pagamenti in conto competenza

*(comprensivo degli stanziamenti aggiuntivi
interventuti nel corso dell'anno 1997)*

6.983.684.565

Pagamenti in conto residui

202.865.368

Residui finali

152.032.359

Economie

364.283.076

CAPITOLO 1092

Gli impegni di spesa assunti a carico del Cap.1092, esercizio 1997, ammontano a complessive £.188.394.000, di cui 50.000.000 provenienti dallo stanziamento iniziale e £.138.394.000 provenienti da una integrazione di competenza con prelevamento dal fondo per le spese obbligatorie e d'ordine, giunta a fine esercizio.

Di tali impegni, solo £.1.960.300 sono stati liquidati in conto competenza sulla cassa '97, poiché lo stanziamento iniziale di cassa, pari a £.50.000.000, è stato destinato per £.48.039.700 al pagamento dei residui dell'anno precedente.

L'importo globale dei residui che si sono evidenziati a fine esercizio 97, pari a £.312.426.550, è pertanto costituito dagli impegni residui del 1997, pari a £.186.433.700, cui si sommano £. 112.229.800 ed un trasportato di £.13.763.050, come residui degli anni passati.

Mentre quindi si ritiene che gli obiettivi posti nel bilancio di previsione siano stati raggiunti per il cap.1092 con la chiusura a saldo zero per la competenza, non altrettanto si può dire per la cassa. A fine esercizio sono infatti andate in economia £.95.143.050; tale somma si giustifica con l'impossibilità pratica di "spendere" £.81.380.000, provenienti dall'integrazione di cassa giunta a fine esercizio, dopo i termini temporali indicati dalla Ragioneria per l'emissione dei mandati, nonché dall'aver fatto gravare sull'esercizio '98, in quanto trasportato, un mandato di £.13.763.050.

La crescita dei residui passivi rispetto al passato ed il ricorso anche nel 1997 alle integrazioni di bilancio dimostrano inoltre, come più volte evidenziato in altre sedi, l'insufficienza degli stanziamenti iniziali.

CAPITOLO 1116

Il Centro Cifra ha rivolto la propria attività gestionale ed organizzativa all'acquisizione di beni e servizi necessari ad assicurare il funzionamento del Centro, i collegamenti tra il Ministero e la rete diplomatico-consolare, gli enti pubblici nazionali ed internazionali, nonché l'attività delle sale cifra presso le Sedi all'estero. Lo stanziamento del Capitolo è stato di 11 miliardi e 900 milioni e di questo importo una quota di circa 3 miliardi e 500 milioni è stata impegnata nel corso dell'anno per la gestione ordinaria e le spese di manutenzione sugli apparati sia al Ministero che nelle sedi all'estero, mentre la parte rimanente è stata impegnata per le seguenti realizzazioni:

- Rinnovamento dei sistemi cifranti delle nostre Rappresentanze all'estero per una gestione automatizzata della messaggistica classificata;
- Sviluppo ed ammodernamento della rete radio intercontinentale in onde corte per la trasmissione dati da e per le nostre Rappresentanze all'estero;
- Predisposizione di un sistema di telediagnostica per l'assistenza delle nuove stazioni di comunicazione all'estero;
- Potenziamento della capacità elaborativa della sala Telecomunicazioni, per gestire l'aumento del traffico verificatosi con l'adesione dell'Italia al sistema Schengen;
- Realizzazione di un sistema di messaggistica in forma elettronica con i partners europei tramite il canale COREU completamente rinnovato;
- Progetto di automazione delle procedure di assegnazione della messaggistica all'interno della Farnesina.

Per quanto concerne i RESIDUI FINALI, l'ammontare di cui all'allegato B (6.674.819.815) è dovuto agli inevitabili sfasamenti temporali che si registrano nella esecuzione dei molteplici contratti di forniture e servizi stipulati dal Centro Cifra e Tlc.

La differenza di 2 miliardi e 417 milioni circa è costituita da fondi per i quali non è stato possibile procedere alla fase successiva dell'impegno, per il considerevole sforzo organizzativo posto in essere.

Pagamenti in conto competenza	2.949.148.350
<i>(comprensivo degli stanziamenti aggiuntivi intervenuti nel corso dell'anno 1997)</i>	
Pagamenti in conto residui	9.873.349.035
Residui finali	6.674.819.815
Economie	2.417.191.835

CAPITOLO 1129

L'economia di bilancio verificatasi al 31.12.97 sul Capitolo 1129 è stata determinata dalle seguenti cause:

1. La denominazione del Capitolo, molto restrittiva fino al 1997, prevedeva solo le spese inerenti la manutenzione ordinaria di Villa Madama e le misure di sicurezza dell'intero Complesso. Ne restavano esclusi ulteriori tipi di spesa, non meno necessari, per i quali è stato chiesto ed ottenuto, a partire dall'esercizio 1998, il cambiamento di denominazione che permette la possibilità di nuovi interventi a carattere oneroso (ad esempio: acquisto suppellettili, arredi e dotazioni).

2. Da diversi anni è in corso tra questo Cerimoniale e la Società PAN ELETTRIC, responsabile fino al 1992 dei sistemi di sicurezza di Villa Madama, un contenzioso, che ha dato luogo a più cause, alcune delle quali ancora pendenti. In considerazione di ciò, il Cerimoniale ha ritenuto prudente disporre anche nell'esercizio 97 dei fondi necessari a far fronte ad eventuali sentenze sfavorevoli a questo Ministero. In effetti non si è avuta nel corso del 1997 alcuna sentenza definitiva, ma lo scrivente ritiene necessario attenersi a tale linea prudenziale anche nei futuri esercizi finanziari, fino alla conclusione del contenzioso accennato.

Pagamenti in conto competenza
(comprensivo degli stanziamenti aggiuntivi
intervenuti nel corso dell'anno 1997)

426.646.085

Pagamenti in conto residui

381.031.700

Residui finali

289.826.825

Economie

1.023.527.090

CAPITOLO 1255 (ex 2653)

Pagamenti in conto competenza
*(comprensivo degli stanziamenti aggiuntivi
 intervenuti nel corso dell'anno 1997)*

4.153.000.000 *

Pagamenti in conto residui

2.200.000.000

Residui finali

//

Economie

//

Contributi alle scuole non governative italiane all'estero

* N.B. Allo stanziamento determinato dal D.M. di ripartizione del cap. 1255 (pari a 4.128.000.000) si è aggiunta una integrazione di lit. 25.000.000 a seguito della ratifica dell'accordo di Caracas del 17.10.1990 (L. 226/97).

La presenza dei residui relativi all'es. fin. 1996 è dovuta al fatto che la deroga al blocco della spesa (DL 323/96, convertito in L. 8.8.96/425) relativo al 50% dello stanziamento di bilancio, è stata concessa in data 16.12.1996, quindi si è potuto procedere solo all'impegno della spesa, che è stata poi pagata nel marzo dell'esercizio finanziario 1997 in conto residui.

Generalmente la consistenza dello stanziamento di bilancio risulta inferiore alle richieste di contributo che pervengono dalle sedi (pari nell'es. fin. 1997 a 12.568.580.670 e quindi accolta nella misura del 33%) e il procedimento di concessione di fondi, oltre ad esaurire la disponibilità, si conclude entro il termine dell'esercizio di competenza, data l'opportunità di far pervenire alle scuole i fondi, finalizzati in massima parte al reclutamento di docenti qualificati.

CAPITOLO 1255 (ex 2667)

Pagamenti in conto competenza
*(comprensivo degli stanziamenti aggiuntivi
intervenuti nel corso dell'anno 1997)*

Lit. 3.436.000.000

Pagamenti in conto residui

Residui finali

Economie

Motivazione della spesa

Il contributo concesso alla Società "Dante Alighieri" è stato istituito con la Legge n. 411 del 3/08/1985 allo scopo di facilitare lo sviluppo della sua attività all'estero in conformità ai suoi fini statutarî (diffusione della lingua e cultura italiana nel mondo attraverso i comitati operanti all'estero).

Nel corso del 1997 sono stati costituiti nuovi comitati della "Dante" in Argentina, Colombia, Russia, Romania, Polonia, Canada, Brasile e Bolivia. I corsi di lingua organizzati sono stati circa 3.900 con 81.000 iscritti. Varie le borse di studio assegnate e l'istituzione di lettori.

CAPITOLO 1255 (ex 2682)

Pagamenti in conto competenza
*(comprensivo degli stanziamenti aggiuntivi
 intervenuti nel corso dell'anno 1997)*

Lit. 236.000.000 +

Lit: 100.000.000 (505/9)

TOTALE LIT. 336.000.000

Pagamenti in conto residui

Residui finali

Economie

MOTIVAZIONI DELLA SPESA

La Maison de l'Italie riceve un contributo in base alla Legge n. 847 del 10 dicembre 1980, successivamente aumentato con la Legge n. 505 del 25 novembre 1995.

La Maison svolge un ruolo importante nell'accogliere studenti e studiosi italiani e nel fornire loro una residenza in un contesto internazionale culturalmente vivo e stimolante. Essa costituisce inoltre un'insostituibile presenza nell'ambito della Cité Internationale Universitaire, che conta Case di 37 paesi per un totale di circa 6.000 posti/studente, dando un alto contributo alle relazioni tra Italia e Francia.

CAPITOLO 1255 (ex 2684)

Pagamenti in conto competenza
*(comprensivo degli stanziamenti aggiuntivi
intervenuti nel corso dell'anno 1997)*

Lit. 298.000.000

Pagamenti in conto residui

Residui finali

Economie

Motivazione della spesa

L'Associazione "Villa Vigoni", nata a seguito dell'Accordo italo-tedesco del 21 aprile 1986, usufruisce di un contributo da parte italiana fissato in base alla Legge n. 89 del 16/03/1988 per il perseguimento delle sue finalità statutarie (rafforzamento delle relazioni tra Italia e Germania grazie ad uno scambio di esperienze e conoscenze in campo scientifico, educativo e culturale attraverso soggiorni di studio, seminari e manifestazioni artistiche nella Villa e attraverso le proprie pubblicazioni).

Vari sono stati i convegni organizzati nel corso del 1997, le conferenze, i concerti. Si è svolta la "Summer School" in settembre, "l'Autunno Vigoni" (8 borse di studio) ed è ripresa la pubblicazione semestrale del bollettino "Comunicazioni/Mitteilungen".

CAPITOLO 1255 (ex 2686)

Pagamenti in conto competenza <i>(comprensivo degli stanziamenti aggiuntivi interventuti nel corso dell'anno 1997)</i>309,000,000.....
Pagamenti in conto residui
Residui finali
Economie19,000,000.....

Lo stanziamento iniziale di Lit.276.000.000 del Cap.1255 (ex 2686), è stato interamente utilizzato.

I fondi a disposizione, sebbene insufficienti, hanno permesso la realizzazione di 40 iniziative giovanili in Italia e all'estero inserite negli specifici Protocolli bilaterali.

Lit.94.000.000 del suddetto stanziamento sono stati destinati alla realizzazione di corsi di lingua multilaterali, che hanno consentito ad oltre cento operatori socio-culturali stranieri di venire nel nostro Paese e apprendere la lingua e la cultura italiana.

L'economia di bilancio, di Lit.19.000.000, è da attribuirsi alle variazioni aggiuntive allo stanziamento iniziale, pari a Lit.40.000.000 per la Lituania e Lit.12.000.000 per l'Eritrea, verificatesi soltanto nell'ultimo bimestre dell'esercizio. Per la ristrettezza del tempo a disposizione è stato possibile realizzare solo un numero limitato di progetti, con un costo totale di Lit. 33.000.000, con la Lituania, con cui si era già stabilita una rete di contatti in previsione della firma di uno specifico Protocollo.

CAPITOLO 1255 (ex 2690)

Pagamenti in conto competenza <i>(comprensivo degli stanziamenti aggiuntivi interventuti nel corso dell'anno 1997)</i>	777.000.000
Pagamenti in conto residui	--
Residui finali	--
Economie	51.300.000

Il cap. 1255 (ex 2690) è stato utilizzato prioritariamente per finanziare l'assunzione di lettori o docenti di italiano a contratto locale presso istituzioni universitarie e scolastiche straniere. Attraverso tale strumento, l'azione di promozione linguistica si attua in collaborazione con le istituzioni locali, dove è insegnata, a vari livelli, la lingua italiana, sfruttando per questa via strutture e potenzialità locali.

Questo tipo di investimento – peraltro molto limitato rispetto alla domanda esistente – garantisce sicuri ritorni accademici, economici e di immagine per il nostro Paese all'estero.

Per quanto attiene all'economia di L. 51.300.000, somma resa disponibile solo nel dicembre 1997, da erogare in base all'accordo culturale con l'Eritrea approvato dal Parlamento nel predetto mese, si precisa che le autorità accademiche eritree non sono state in grado di presentare un adeguato progetto di utilizzo, per l'inserimento dell'insegnamento dell'italiano ad anno scolastico già iniziato.

CAPITOLO 1255 (ex 2691)

Pagamenti in conto competenza <i>(comprensivo degli stanziamenti aggiuntivi intervenuti nel corso dell'anno 1997)</i>	463.000.000
Pagamenti in conto residui	--
Residui finali	--
Economie	40.000.000

A valere sui fondi del cap. 1255 (ex 2691) sono stati erogati contributi ad enti ed associazioni per l'organizzazione di corsi di formazione, aggiornamento e perfezionamento per docenti di lingua italiana operanti nelle Università e nelle scuole straniere o presso le istituzioni scolastiche e culturali italiane all'estero. Analogamente al cap. 1255 (ex 2690), anche questo capitolo, per la funzione strategica che assume provvedendo alla "formazione dei formatori", agisce da moltiplicatore della domanda di lingua italiana.

Per quanto attiene all'economia di Lire 40.000.000, somma resa disponibile a fine es. 1997, da erogare in base all'accordo culturale con l'Eritrea, si precisa che le autorità accademiche locali non sono state in grado di presentare un adeguato progetto di utilizzo.

CAPITOLO 1255 (ex 2696)

	Lit. 3.145.000.000 +
Pagamenti in conto competenza <i>(comprensivo degli stanziamenti aggiuntivi interventivi nel corso dell'anno 1997)</i>	Lit. 855.000.000 (integrati)
	Totale 4.000.000.000
Pagamenti in conto residui
Residui finali
Economie

MOTIVAZIONI DELLA SPESA

Il contributo* concesso al Collegio del Mondo Unito dell'Adriatico di Duino, istituito con Legge n. 295 del 13 luglio 1995, viene erogato per consentirgli una più efficace programmazione e per incrementare lo svolgimento dei programmi didattici già avviati nell'ambito e in favore di studenti di tutte le nazionalità (oltre 70 quelle finora presenti), assicurando loro il conseguimento del Baccalaureato Internazionale, con un'attività formativa le cui spese sono sempre coperte da borse di studio. Nel 1997 il Collegio ha registrato un notevole e significativo incremento di studenti provenienti dai Paesi aderenti all'iniziativa Centro-Europea, costituendo in tal modo un importante punto di riferimento dell'azione di dialogo che il nostro paese svolge ormai da tempo in quell'area geografica.

*Il contributo ammontava inizialmente a Lit. 4.000.060.000, prima che la Legge n. 549 del 28.12.1995 imponesse una decurtazione del 20%, incrementata nel 1997 di un ulteriore 1,7%. Il contributo integrativo ha riportato il contributo complessivo per il 1997 ai valori inizialmente previsti.

CAPITOLO 1255 (ex 3177)

CENTRO STUDI AMERICANI (C.S.A.)

Pagamenti in conto competenza
*(comprensivo degli stanziamenti aggiuntivi
interventivi nel corso dell'anno 1997)*

Lit. 31.000.000

Pagamenti in conto residui

Residui finali

Economie

MOTIVAZIONI DELLA SPESA

Il Centro di Studi Americani riceve un contributo in quanto Ente inserito nella tabella triennale 1995-1997, allegata alla legge n. 948/82. L'Ente svolge una funzione essenziale nei rapporti culturali tra l'Italia e gli Stati Uniti - Paese con cui non esiste tuttora un Accordo Culturale -, rafforzando le relazioni tra i due Paesi, grazie ad una intensa attività di manifestazioni culturali. Tra le attività realizzate nel corso del 1997 si possono citare gli incontri periodici con gli scrittori americani, il seminario annuale di letteratura americana (giunto al suo quarantennale), il seminario interdisciplinare sugli Stati Uniti nel XX secolo, ed il convegno internazionale "Italia e Stati Uniti a cinquant'anni dal Piano Marshall". Nel corso dell'anno speciali cure sono state dedicate alla Biblioteca specializzata, che è stata aumentata, disinfestata, inventariata e dotata di apparecchiature per procedere all'informatizzazione dei cataloghi.

CAPITOLO 1255 (ex 3177)

CENTRO PER LE RELAZIONI ITALO-ARABE (C.R.I.A.)

Pagamenti in conto competenza*(comprensivo degli stanziamenti aggiuntivi
interventivi nel corso dell'anno 1997)*

Lit. 39.000.000

Pagamenti in conto residui**Residui finali****Economie****Motivazioni della spesa**

Ente a carattere internazionalistico inserito nella tabella triennale 1995-97 allegata alla Legge 948/82, il Centro per le Relazioni italo-arabe ha ricevuto un contributo per lo svolgimento delle sue attività istituzionali (intensificazione delle relazioni culturali, sociali ed economiche tra l'Italia ed i Paesi di civiltà araba attraverso pubblicazioni, conferenze, convegni, riunioni scientifiche, culturali, economiche, giuridiche, mostre d'arte, manifestazioni culturali, turistiche e sportive, organizzazione di missioni di studio e di ricerca, corsi di lingua e letteratura araba e italiana, concessione di borse e premi di studio, assistenza a giovani arabi che soggiornano in Italia).

Nel corso del 1997 il Centro ha realizzato le seguenti attività: un soggiorno di studio in Sudan; un incontro culturale; visite guidate al Centro islamico di Roma; la pubblicazione del catalogo relativo alla mostra "Le Antichità dell'Isola di Meroe"; la pubblicazione della rivista "Levante"; l'organizzazione della mostra "Le Antichità dell'Isola di Meroe".

CAPITOLO 1255 (ex 3177)

ISTITUTO PER L'ORIENTE «C.A. NALLINO» (I.P.O.)

Pagamenti in conto competenza*(comprensivo degli stanziamenti aggiuntivi intervenuti nel corso dell'anno 1997)*

Lit 23.775.000

Pagamenti in conto residui**Residui finali****Economie****Motivazione della spesa**

Ente a carattere internazionalistico inserito nella tabella triennale 1995-97 allegata alla Legge 948/82, l'Istituto per l'Oriente "C.A. Nallino" ha ricevuto un contributo per lo svolgimento delle sue attività istituzionali (sviluppare e diffondere la conoscenza dell'Oriente e specialmente del mondo islamico attraverso conferenze, corsi di lingua e altre iniziative culturali, biblioteca specializzata, la pubblicazione della rivista "Oriente Moderno" e libri di carattere scientifico e divulgativo, assistenza a studiosi di cose orientali).

Nel corso del 1997 l'Istituto ha realizzato le seguenti attività: ultimazione del "Catalogo Collettivo Nazionale delle Pubblicazioni Periodiche" del CNR; svolgimento di varie ricerche con il contributo del CNR; Corsi di lingua araba (I e II livello); corso di filosofia islamica; pubblicazione di "Oriente Moderno" (alcuni fascicoli); Forum per l'Intercultura in collaborazione con il M.P.I.; pubblicazione di alcuni volumi; realizzazione della banca dati sulla Legislazione dei Paesi Islamici; redazione del Dizionario di Diritto Islamico; giornata di studio su "Sionismo e storiografia, con riferimento al Vicino Oriente".

CAPITOLO 1255 (ex 3177)

ISTITUTO ITALIANO PER L'AFRICA E L'ORIENTE

Pagamenti in conto competenza*(comprensivo degli stanziamenti aggiuntivi intervenuti nel corso dell'anno 1997)*

Lit 1.880.000.000 +
 Lit. 800.000.000 (505/7)
 TOTALE Lit. 2.680.000.000

Pagamenti in conto residui**Residui finali****Economie****Motivazioni della spesa**

L'Is.I.A.O., Ente a carattere internazionalistico, inserito nella tabella triennale 1995-97 allegata alla Legge 948/82, è stato istituito con la Legge n. 505/95 che prevedeva tra l'altro la concessione di un contributo straordinario di 800 milioni per il 1997. L'Ente ha lo scopo di promuovere e sviluppare i rapporti culturali, scientifici, politici, economici e di cooperazione tra l'Italia e i Paesi asiatici ed africani, nonché svolgere programmi di studi e di ricerche relativi ai suddetti Paesi nell'ambito delle discipline storiche, filologiche, artistiche, filosofiche, religiose, antropologiche, etnologiche e geografiche.

Nel corso del 1997 l'Istituto ha assolto i suoi compiti istituzionali realizzando convegni, conferenze, numerose iniziative di ricerca, missioni scientifiche ed archeologiche in Medio ed Estremo Oriente, corsi di lingue e culture orientali, scambi di studiosi e pubblicazione di periodici e volumi. In particolare, riguardo all'attività scientifica si contano 29 ricerche; numerosi accordi e convenzioni con l'Italia, l'Europa, l'Africa, l'Asia, l'Oceania e l'America; un programma di formazione e riconversione degli ex-docenti dell'Università nazionale somala; la costituzione di un Centro di formazione per la conservazione e il restauro del patrimonio storico-culturale della Cina nord-occidentale; un programma di formazione professionale in archeologia nello Yemen; un progetto sulla sicurezza alimentare duratura nel Sahel; varie conferenze ed incontri tra i quali si ricorda la celebrazione della "Giornata dell'Africa" alla presenza del Presidente della Repubblica; la pubblicazione di monografie, volumi, cataloghi, periodici. L'attività didattica si esplica nei corsi di cinese, giapponese, tibetano, arabo, persiano, indonesiano, hindi, coreano ed ebraico tenuti nelle sedi di Roma e di Milano, nonché nelle lezioni annuali per il personale della carriera diplomatica.

CAPITOLO 1501

Pagamenti in conto competenza

*(comprensivo degli stanziamenti aggiuntivi
interventuti nel corso dell'anno 1997)*

103.754.150.562

Pagamenti in conto residui

9.853.884

Residui finali

8.165.812.908

Economie

15.080.036.530

CAPITOLO 1502

Pagamenti in conto competenza
*(comprensivo degli stanziamenti aggiuntivi
intervenuti nel corso dell'anno 1997)*

31.746.220

Pagamenti in conto residui

Residui finali

Economie

68.253.780

CAPITOLO 1504

Pagamenti in conto competenza

*(comprensivo degli stanziamenti aggiuntivi
interventuti nel corso dell'anno 1997)*

2.604.051.280

Pagamenti in conto residui

824.359.110

Residui finali

1.094.968.899

Economie

1.677.821

I residui accertati si riferiscono agli impegni assunti per le seguenti cause:

- Liquidazione dei viaggi di servizio fuori dal Paese di Residenza effettuati negli esercizi finanziari 1996 e 1997;
- Accantonamenti per pagamenti delle ritenute erariali, previdenziali, ed assistenziali anni pregressi;
- Pagamenti fatture CIT per biglietti aerei prepagati.

CAPITOLO 1571

Pagamenti in conto competenza <i>(comprensivo degli stanziamenti aggiuntivi intervenuti nel corso dell'anno 1997)</i>	4.408.508.585
Pagamenti in conto residui	757.692.625
Residui finali	1.054.358.270
Economie	37.133.145

Sul capitolo 1571, "Spese per il servizio corrieri", gravano, oltre alle spese per i finanziamenti all'estero e per l'effettuazione dei viaggi di corriere, le spese relative alle spedizioni diplomatiche - a favore delle varie compagnie aeree - e l'impegno contrattuale, assunto dall'Ufficio Corrieri con il Raggruppamento d'Imprese AEIA e Audone, per il trasporto delle stesse dal MAE ai punti di consegna ai vettori e viceversa.

Ciò ha comportato per l'esercizio 1997 l'impegno di lire 2.050.000.000 di cui 1.600.000.000 sono state liquidate entro il 31 dicembre. Naturalmente le ditte fatturano i servizi resi nell'ultimo trimestre nei primi mesi dell'anno successivo.

Discorso analogo per l'impegno contrattuale per il lavaggio, la sterilizzazione e la riparazione dei sacchi per il corriere, stipulato con la Ditta TORRENTI, nel 1997 per circa 120.000.000 di cui 60.000.000 liquidati entro il 31 dicembre.

Anche le compagnie aeree fatturano i servizi resi nella parte finale dell'esercizio nei primi mesi dell'esercizio successivo. Questo ha comportato un impegno, a fine anno a favore delle medesime, di lire 490.000.000.

CAPITOLO 1574

Pagamenti in conto competenza*(comprensivo degli stanziamenti aggiuntivi
interventuti nel corso dell'anno 1997)*

34.873.573.100

Pagamenti in conto residui

-

Residui finali

1.060.000.000

Economie

66.426.900

La somma di Lit. 1.060.000.000 , che costituisce l'ammontare dei residui finali alla data presente rilevazione, corrisponde alla quota stanziata sul Cap. 1574 per il 1997 in attuazione della Legge n. 388/93 (" Ratifica ed esecuzione del protocollo di adesione del Governo della Repubblica italiana agli accordi di Schengen ").

Circa l'importo di Lit. 66.426.900 che costituisce l'economia di bilancio risultante al termine dell'esercizio finanziario 1997, si precisa che lo stesso deriva dal ritardo con il quale la Telecom Italia S.p.a. ha emesso la fattura relativa all'ultimo bimestre dell'anno per un contratto di noleggio pluriennale di circuiti telematici stipulato con il M.A.E.. Tale ritardo non ha consentito di provvedere in conto competenza al pagamento di tale fattura, per il quale si era provveduto al necessario accantonamento.

CAPITOLO 2502

	20.769.215.367
pagamenti in conto competenza <i>(comprensivo degli stanziamenti aggiuntivi intervenuti nel corso dell'anno 1997)</i>
pagamenti in conto residui	-----
residui finali173.401.585
conomie10.757.383.048

1) -Il capitolo 2502 finanzia spese per retribuzioni a:

- **personale non di ruolo assunto a contratto**, su base privatistica, che presta servizio presso gli istituti Italiani di Cultura in qualità di personale non docente
- **personale supplente**, nominato presso le Scuole Italiane all'estero in sostituzione del docente di ruolo temporaneamente assente.
- incaricati locali: **docenti assunti in loco** per l'insegnamento di materie non obbligatorie nell'ordinamento scolastico italiano ma obbligatorie nel Paese ospitante
- **personale in attesa di definizione della propria posizione giuridica mantenuto in servizio** dietro sospensione del competente organo giurisdizionale
- **oneri sociali** inerenti il trattamento previdenziale e assistenziale obbligatorio

2) - Lo stanziamento di Bilancio del 1997 pari a 31,7 miliardi prevedeva la copertura dell'intero contingente (450 unità) di personale a contratto presso gli I.I.C..

L'economia specificata è derivata dalle seguenti circostanze:

- **mancata assunzione di 61 unità**, dovuta al lungo tempo richiesto dai complessi adempimenti procedurali-tra iquali principalmente l'esame da parte dei competenti Organi di Controllo-
- **Divieto di corresponsione degli aumenti biennali** per lodevole servizio circ. 120/2187 del 12/6/96
- **Divieto di nomina** di personale supplente su posti in contingente non coperti da personale di ruolo
- **Contrazione delle retribuzioni del personale a contratto in servizio in Germania, Giappone, Stati Uniti** a seguito di cambiamento di contratto ai sensi della suindicata circolare 120/2187..

CAPITOLO 2503

Pagamenti in conto competenza*(comprensivo degli stanziamenti aggiuntivi intervenuti nel corso dell'anno 1997)*

113' 384' 605' 054

Pagamenti in conto residui

..... 286' 281' 854

Residui finali

..... 2' 285' 636' 400

Economie

..... 7' 329' 758' 586

Le economie di Lit. 7.329.758.596 sono dovute alla mancata copertura di 189 posti vacanti nelle istituzioni scolastiche ed universitarie all'estero per il periodo da settembre a dicembre 1997 in quanto non erano state completate le procedure per la selezione del personale da destinare all'estero.

La tardiva conclusione dell'accordo tra l'ARAN e le Organizzazioni sindacali, per il personale della scuola all'estero, che apportava nuove e più complesse procedure, ha causato un notevole ritardo nell'avvio delle procedure di selezione del personale e, nonostante il rilevante impegno degli uffici interessati che sono riusciti a ridurre a 10 mesi i tempi delle procedure che precedentemente avevano richiesto da 24 a 36 mesi, la formazione delle graduatorie del personale idoneo è stata completata nei mesi di novembre e dicembre 1997 e gennaio 1998.

Considerato peraltro che le eccedenze sono dovute a un fattore eccezionale connesso alla situazione particolare creatasi nell'e.f. 1997, si rende necessario che lo stanziamento venga mantenuto in bilancio in quanto si prevede la copertura di tutti i posti di contingente per l'intero anno 1998.

I residui di Lit. 2.285.636.400 sono dovuti alla partenza per l'estero di circa 50 unità di personale nel mese di ottobre per le quali non è stato possibile acquisire la documentazione relativa alla liquidazione in termini utili.

Peraltro, si segnala che sarà necessario attivare gli opportuni adempimenti amministrativo-finanziari ai fini di una progressiva riattivazione dei 132 posti finora "congelati" per mancanza di disponibilità finanziarie, onde poter assicurare la piena copertura del contingente di 1400 unità per il personale scolastico e culturale presso Istituzioni italiane e straniere, quale previsto dalla vigente normativa, rispetto alle 1268 unità attualmente in servizio.

CAPITOLO 2510

Pagamenti in conto competenza <i>(comprensivo degli stanziamenti aggiuntivi interventivi nel corso dell'anno 1997)</i>	59.451.395
Pagamenti in conto residui	49.133.135
Residui finali	96.805.000
Economie	27.743.605

Viaggi di servizio del personale addetto alle Istituzioni scolastiche e culturali all'estero
Stanzamento 1997 = 184.000.000

I fondi del capitolo 2510 sono utilizzati prevalentemente per le spese connesse ai viaggi di servizio del personale direttivo e docente già in servizio all'estero, nominato dalla D.G.R.C. - Ufficio V, per lo svolgimento degli esami di licenza media e di maturità presso le scuole italiane all'estero.

Il personale in servizio all'estero è nominato prioritariamente dalle sedi più vicine a quella d'esame al fine di ridurre i costi di missione relativi a viaggio, soggiorno e indennità di servizio; l'utilizzo del capitolo permette altresì di contenere la spesa per le missioni di esame che grava sul capitolo 2504 nel caso di personale nominato dall'Italia.

Una parte dello stanziamento (circa 25.000.000) viene destinata annualmente ai viaggi degli Ispettori della Pubblica Istruzione in servizio all'Estero, per viaggi di servizio in Italia e all'Estero, e ai viaggi effettuati nell'ambito della Convention annuale F.I.S.I.A.

L'impegno della spesa viene solitamente effettuato al termine dell'esercizio finanziario di competenza, in quanto basato sulla documentazione acquisita al termine della fase istruttoria; la liquidazione e il pagamento (ad eccezione della fattura CIT - relativa ai biglietti prepagati-) si completano nel 1° semestre dell'esercizio finanziario successivo: ciò spiega la presenza costante di residui.

Le economie derivano dalla rinuncia, da parte dei Commissari d'esame, alle nomine "estero per estero" nella sessione del calendario australe.

CAPITOLO 2511

Pagamenti in conto competenza*(comprensivo degli stanziamenti aggiuntivi intervenuti nel corso dell'anno 1997)***Pagamenti in conto residui****Residui finali****Economie**

.....

..... 56.433.982

..... 31.648.000

..... 118.352.000

ECONOMIE : Lo stanziamento del capitolo, istituito nel 1995 per consentire il pagamento dei docenti delle scuole superiori statali italiane all'estero impegnati nelle attività didattiche integrative obbligatorie a seguito della eliminazione degli esami di riparazione, e re-istituito nel '96, si è rivelato in esubero rispetto ai compensi da erogare, in quanto alcune scuole hanno preferito svolgere tali attività nei periodi di pausa didattica ovvero a classi intere, e quindi a costo zero.

Per questa ragione, in sede di assestamento '97 è stato chiesto e ottenuto lo storno di cassa pari a 60.000.000 in favore di altri capitoli e in sede di previsione 1998 uno stanziamento di 150.000.000 (competenza e cassa).

Data l'esigenza di continuare ad assicurare alle scuole statali un finanziamento specifico per l'attivazione delle attività integrative previste dalla legge, la cui programmazione varia a seconda delle esigenze delle scuole, è opportuno che il capitolo sia comunque mantenuto in bilancio, con il medesimo stanziamento.

RESIDUI : Si fa presente che, a seguito di accordi interdirezionali, tale capitolo è stato gestito, fino al 9.11.97, dall'Ufficio V solo nella fase dell'impegno della spesa, dove si è proceduto regolarmente agli adempimenti, entro il termine degli esercizi finanziari di competenza, non appena pervenuto dalle scuole il consuntivo delle attività svolte.

Nel corso dell'es. fin. 1997 l'Ufficio XII della D.G.P.A. ha proceduto solo alla liquidazione dei compensi relativi all'a.s. 1994-95; pertanto gli importi impegnati nel '96 e nel '97 sono confluiti, in conto residui, nella cassa dell'es. fin. '98.

Nel corso dell'es. fin. 1998, passata alla D.G.R.C. - Ufficio V anche la gestione della liquidazione e pagamento, si sta procedendo all'erogazione di tutti i compensi progressi.

CAPITOLO 2551

Pagamenti in conto competenza*(comprensivo degli stanziamenti aggiuntivi intervenuti nel corso dell'anno 1997)*

1.443.050.000

Pagamenti in conto residui**Residui finali**

6.950.000

Economie

La gestione del capitolo risponde al servizio di assicurare il finanziamento alle scuole statali e agli Uffici scolastici: sono a carico del Capitolo, infatti, le spese per il funzionamento delle istituzioni scolastiche all'estero, ivi compresi i fitti: si tratta in particolare di spese per il riscaldamento, l'elettricità e le pulizie, nonché quelle postali, telefoniche e telegrafiche relative alle scuole statali e agli uffici scolastici, e degli oneri conseguenti alla locazione degli immobili non demaniali in cui sono alloggiate 6 scuole, nelle sedi di Atene e Barcellona, e 13 uffici.

Le scuole statali costituiscono circa il 15% della rete delle istituzioni scolastiche italiane all'estero, cui è demandato il compito della tutela e della diffusione della lingua e della cultura italiana e sono attualmente in una fase di trasformazione per aggiornare e migliorare l'offerta formativa, come dimostra l'attivazione di progetti sperimentali, al fine di essere concorrenziali con le istituzioni degli altri paesi; la loro utenza è per il 70% straniera, il che testimonia la serietà competitiva dell'impegno educativo del nostro ordinamento scolastico e la validità dell'immagine e del prestigio di cui esso gode nei paesi ospitanti. Gli Uffici scolastici hanno altresì la finalità di promuovere, organizzare e coordinare i corsi ex lege 153, volti a rispondere all'interesse di apprendere o migliorare la conoscenza della lingua e della cultura italiana da parte della comunità italiana e della popolazione locale, curando iniziative di collaborazione e integrazione con le istituzioni scolastiche e culturali del territorio. Nell'ottica di razionalizzazione della spesa sono state intraprese varie iniziative volte a ridurre le spese di fitto, specie nel caso di rinnovi contrattuali, effettuando accorpamenti degli Uffici, dove la dislocazione territoriale lo rendeva possibile ed infatti il numero delle locazioni è diminuito di 8 unità rispetto al decorso esercizio finanziario. Le spese di funzionamento, d'altra parte, non sono ulteriormente comprimibili senza compromettere non solo l'efficienza e l'efficacia della rete scolastica in parola, ma la stessa presenza delle istituzioni italiane all'estero.

All'importanza degli scopi istituzionali fa infatti riscontro l'inadeguatezza dei fondi a disposizione: si fa presente che, a seguito delle decurtazioni succedutesi negli ultimi anni finanziari, lo stanziamento del capitolo è indubbiamente inadeguato al fabbisogno evidenziato dalle richieste inoltrate, che vengono soddisfatte nella misura di 1/3. Inoltre il capitolo deve spesso far fronte a spese impreviste e inderogabili, imposte dalle Autorità locali: si cita il caso di Atene, dove sono risultate da pagare circa 70.000.000 di tasse pregresse, di cui l'ultima rata relativa al 98 è stata pari a lit. 31.174.050 e di Addis Abeba, dove si deve corrispondere entro il prossimo luglio, un importo di lit. 102.883.070 per tasse arretrate su suolo e fabbricati.

Ciò ha giustificato la richiesta di incremento dello stanziamento, in sede di assestamento 1997 nella misura dell'1% rispetto allo stanziamento previsto in bilancio, che è stato accolto nella misura del 50% (= 6.950.000): tale importo, debitamente versato sul c/c infruttifero ai sensi della l.15/85 (D.M. n. 4947 del 12.11.97), è impegnato quale finanziamento integrativo per le sedi che ne avevano fatto richiesta, risulta quale residuo in quanto la tesoreria non ha fatto in tempo a pagarlo ed è stato così trasportato nell'es.fin. 1998.

CAPITOLO 2555

Pagamenti in conto competenza <i>(comprensivo degli stanziamenti aggiuntivi interventuti nel corso dell'anno 1997)</i>	1.760.953.880
Pagamenti in conto residui	130.793.870
Residui finali	930.832.869
Economie	587.113.251

Le disponibilità finanziarie del cap. 2555 sono state utilizzate secondo linee innovative miranti a realizzare una coerente politica di promozione della cultura italiana all'estero anche in supporto delle iniziative di carattere politico ed economico del Governo. In particolare si sono realizzate n. 29 mostre di arte antica e contemporanea, si è partecipato a n. 5 biennali, 37 eventi nel settore della convegnistica, n.46 eventi nel campo cinematografico, n.13 rappresentazioni teatrali, n. 61 eventi nel settore della musica e della danza ed infine n. 5 eventi multi settoriali. Si sottolinea, peraltro, che le attività realizzate soddisfano solo parzialmente la domanda di cultura italiana all'estero che sta aumentando in progressione geometrica.

Le economie realizzate sul cap. 2555, premesso che le variazioni in aumento rispetto alle previsioni assestate relativamente alle leggi di ratifica degli accordi culturali, intervenute nel secondo semestre sono state notificate nei mesi di ottobre 1997 - gennaio 1998 per complessive f. 550 milioni e che la realizzazione di una mostra, o, la partecipazione ad un evento nei diversi settori di competenza richiede una organizzazione preventiva di quattro mesi, rilevano l'incongruità e l'inefficacia di disponibilità finanziarie ottenute al termine dell'esercizio considerato. Si precisa inoltre che, per effetto delle osservazioni formulate dall'Ufficio centrale di bilancio, l'economia suindicata è ulteriormente lievitata di lire 21 milioni. Per quanto concerne l'entità dei residui finali, si fa presente che una parte delle manifestazioni è stata realizzata nel secondo semestre dell'anno. Pertanto, la documentazione relativa alle spese sostenute è pervenuta oltre la chiusura dell'esercizio finanziario, con conseguente pagamento delle somme dovute oltre l'esercizio medesimo.

CAPITOLO 2564

Pagamenti in conto competenza	383.313.895
<i>(comprensivo degli stanziamenti aggiuntivi intervenuti nel corso dell'anno 1997)</i>	
Pagamenti in conto residui	334.269.145
Residui finali	925.142.648
Economie	16.043.457

Premesse di carattere generale

La gestione delle risorse è stata mirata a perseguire l'obiettivo di favorire un deciso rilancio della politica di diffusione della lingua italiana all'estero. Particolare attenzione nella programmazione e realizzazione degli interventi è stata posta a quelle aree che presentano migliori prospettive di successo quali l'Europa centro-orientale, il bacino del Mediterraneo e l'America Latina. Grazie alle maggiori (rispetto agli anni precedenti) risorse disponibili, accanto ad interventi di tipo tradizionale dei quali si è peraltro cercato di aumentare la qualità e massimizzare i risultati (acquisto e invio di materiale librario e audiovisivo per la rete culturale italiana all'estero, corsi di formazione di docenti locali di lingua italiana) è stato possibile iniziare a sviluppare una linea operativa innovativa centrata su più intensi rapporti con dipartimenti e cattedre di italiano presenti nelle università straniere e su forniture alle rispettive biblioteche e videoteche di materiale librario e audiovisivo di qualità.

Analisi amministrativa-funzionale

spese in economia - autorizzazioni	n. 213
trattativa privata - contratti	n. 4
stanziamento	Lit. 1.324.500.000
dettaglio degli impegni di spesa (dati arrotondati):	
- per libri, abbonamenti, audiovisivi e relative spedizioni	Lit. 1.133.500.000
- per corsi di aggiornamento	Lit. 175.000.000

/..

con una economia di bilancio di Lit.16.043.457 (le somme per la deroga al blocco della spesa e le variazioni aggiuntive allo stanziamento iniziale si sono rese disponibili nell'ultimo bimestre dell'esercizio; pertanto, i tempi ristretti non hanno consentito il pieno utilizzo delle risorse).

Per quanto riguarda l'elevato ammontare dei residui si fa presente quanto segue:

- la tipologia del capitolo, prevedendo l'acquisto di materiale librario ed audiovisivo per la diffusione della lingua e cultura italiana all'estero e le relative spedizioni, consente la liquidazione dell'impegno solo a ricezione della fattura;
- per la chiusura della contabilità annuale sono prescritte precise scadenze, anticipate rispetto al 31 dicembre, data ultima per gli impegni di spesa;
- la somma di 925 milioni è stata sottoposta al limite di impegno del 10% bimestrale;
- la quota di stanziamento di 370.000.000, successivamente concessa in deroga al limite imposto, e le variazioni di stanziamento per accordi (105 milioni) sono state rese disponibili solo nell'ultimo bimestre;
- gli abbonamenti annuali a pubblicazioni periodiche possono essere comunque liquidati solo nell'esercizio successivo perchè bisogna aspettare la spedizione dell'ultimo numero della rivista.

Tutto ciò premesso ne consegue che tutte le fatture per acquisto di beni e servizi successive alle scadenze sopra ricordate ed, a maggior ragione, quelle relative ad ordini dell'ultimo trimestre non possono che essere liquidate con la cassa 1998.

CAPITOLO 2652

Pagamenti in conto competenza <i>(comprensivo degli stanziamenti aggiuntivi interventuti nel corso dell'anno 1997)</i>	17.641.000.000
Pagamenti in conto residui	655.000.000
Residui finali	759.000.000
Economie	<i>///</i>

La Commissione Esteri della Camera, in sede di approvazione della Legge 251/97 (che ha disposto un'integrazione di tre miliardi di Lire sul capitolo 2652 portando lo stanziamento da Lire 15.400.000.000 a Lire 18.400.000.000) ha fornito alcuni indirizzi di riferimento per la destinazione dei fondi in questione, quali il potenziamento dell'attività di promozione della cultura e lingua italiana nell'area mediterranea, con riguardo a quella orientale, nelle zone dei Balcani e nelle aree ad alta densità di presenza italiana.

Fermi restando i criteri sopraevidenziati, si precisa che l'intero stanziamento è stato utilizzato per l'erogazione della dotazione finanziaria annuale agli Istituti Italiani di Cultura all'estero.

Tale dotazione consente agli Istituti stessi di far fronte alle spese fisse di funzionamento - tra le quali l'eventuale affitto - nonché agli impegni derivanti dalla realizzazione delle attività culturali e dall'erogazione dei servizi istituzionali. A tale ultimo riguardo è stata data priorità al potenziamento degli investimenti per migliorare i servizi stessi nonché completare l'informatizzazione degli Istituti, già avviata in precedenza.

Sono inoltre a carico degli Istituti le spese per il personale a contratto temporaneo, utilizzato per esigenze straordinarie aggiuntive specifiche, vista la carenza di personale di ruolo.

Si è altresì tenuto conto della realizzazione di iniziative avviate da questa Direzione Generale d'intesa con gli Istituti e di eventi di particolare rilievo promossi dalle Ambasciate e dai Consolati.

Infine, sono state calcolate spese connesse alla realizzazione di attività dirette alla promozione e diffusione della lingua italiana, mediante, in particolare, convenzioni stipulate con Dipartimenti, Istituti e Cattedre di italianistica presso le Università straniere.

N.B.: Per quanto riguarda la quota "Residui finali", si fa presente che, nel quadro delle concorrenti richieste da parte delle sedi, a conclusione dell'esercizio si è provveduto a ripartire le risorse residue verificatesi nella misura sopraindicata.

Peraltro, si segnala che condizione indispensabile per portare avanti adeguatamente la rinnovata strategia di proiezione culturale è il rafforzamento strutturale della nostra rete di Istituti di Cultura nel triplice aspetto delle sedi, delle risorse finanziarie e del personale (su 263 posti nell'Area della Promozione Culturale per la rete periferica e per la Direzione Generale delle Relazioni Culturali previsti dalla normativa sono ricoperti solo 130 posti).

CAPITOLO 2654

Pagamenti in conto competenza*(comprensivo degli stanziamenti aggiuntivi
intervenuti nel corso dell'anno 1997)*

.....1.897.382.500

Pagamenti in conto residui

.....2.818.137.500

Residui finali

.....5.712.117.500

Economie

.....

Gestione delle risorse

Con i fondi stanziati sul cap. 2654 vengono erogate borse di studio a cittadini appartenenti a Paesi con cui l'Italia ha stipulato Accordi Culturali.

Tradizionalmente le borse di studio costituiscono un veicolo ottimale per la diffusione della lingua e cultura italiana, ma stanno assumendo sempre di più un ruolo di cooperazione culturale. E' questa la linea di tendenza che occorrerà perseguire in futuro.

Motivazioni dei residui accertati per l'esercizio finanziario 1997 ammontanti a 5.712.117.500

La consistenza dei residui e' dovuta a due ragioni:

- una prima ragione di ordine "fisiologico" e' dovuta allo sfasamento temporale tra l'esercizio finanziario, che termina il 31 dicembre e l'anno accademico che va da novembre a maggio dell'anno seguente.
- La seconda ragione del tutto contingente, che si e' verificata per il 1997, e' l'accreditamento avvenuto solamente nel quarto trimestre dell'esercizio finanziario di consistenti somme di cui ben L. 1.120.000.000 per compensare pignoramenti effettuati su c/c in essere presso la BNL per il pagamento delle borse di studio; inoltre L. 706.000.000 per effetto della avvenuta ratifica degli Accordi Culturali con Lituania, Venezuela, Eritrea, Malaysia e conseguenti variazioni di bilancio intervenute solo in prossimita' della chiusura dell'esercizio.

CAPITOLO 2692

Pagamenti in conto competenza	27.816.000
<i>(comprensivo degli stanziamenti aggiuntivi interventivi nel corso dell'anno 1997)</i>	
Pagamenti in conto residui	=
Residui finali	172.184.000
Economie	=

Premesse di carattere generale.

Il 1997 è stato il primo anno di attivazione del capitolo 2692. Anche se le risorse disponibili (limitate a 200 milioni, interamente impegnati) sono risultate chiaramente insufficienti per realizzare una politica di sostegno alla traduzione di opere letterarie italiane ben delineata strategicamente, è stato comunque possibile disporre alcuni interventi mirati a diffondere all'estero autori italiani, soprattutto classici, ancora poco conosciuti. Deve essere sottolineato come il settore degli interventi a favore della internazionalizzazione del prodotto editoriale italiano rappresenti un punto di saldatura strategico fra la diffusione della lingua e l'attività di promozione culturale.

Analisi amministrativa - funzionale

Lo stanziamento iniziale, di Lit. 200.000.000, è stato interamente utilizzato per 23 interventi, e così suddiviso:

- n. 8 premi per la diffusione di opere italiane già tradotte in lingua straniera
per un totale di Lit. 77.184.000
- n. 15 contributi a progetti di pubblicazione in lingua straniera di opere italiane
per un totale di Lit. 122.816.000

Per quanto riguarda i residui, premesso che l'attribuzione dei premi e dei contributi è stata deliberata dalla Commissione nazionale per la promozione della cultura italiana all'estero nelle riunioni tenute in Febbraio e in Novembre si fa presente che mentre i premi possono essere subito erogati perchè relativi ad opere già tradotte, i contributi possono essere concessi soltanto dopo la realizzazione dell'opera; pertanto una notevole quota dello stanziamento è stata impegnata per la liquidazione in conto residui.

CAPITOLO 3204

Per adempiere agli obblighi internazionali previsti dalla Convenzione Internazionale per l'Aviazione Civile (ICAO) - firmata a Chicago il 7.12.1944, approvata e resa esecutiva per l'Italia con d.l. n. 616 del 6.3.1948 - è stato iscritto nel Bilancio del Ministero degli Affari Esteri, a partire dall'anno finanziario 1994, un apposito capitolo di bilancio, il 3204 (precedentemente il contributo veniva pagato su un capitolo iscritto nel bilancio del Ministero dei Trasporti e della Navigazione).

Per il 1997, a seguito dello stanziamento di lire 2.300.000.000 (duemiliarditrecentomilioni), lo scrivente Ufficio ha provveduto - con decreto n. 23 del 18.4.1997 - al pagamento di corone danesi 203.031 (pari, al cambio di lire 280 lire per una corona danese, a lire 56.848.680) al governo danese per assistenza aerea nel Nord Atlantico e dollari USA 637 (pari, al cambio di lire 1600 per un dollaro, a lire 1.019.200) al governo islandese per lo stesso motivo. Sono stati inoltre pagati franchi francesi 1.675.880 (pari, al cambio di lire 315, per un franco francese a lire 527.902.200) a titolo di contributo dovuto dall'Italia alla CEAC (Conferenza Europea dell'Aviazione Civile) e dollari USA 1.071.393.7 (pari, al cambio di lire 1600 per un dollaro, a lire 1.714.229.920) a titolo di pagamento parziale dovuto dall'Italia all'Organizzazione Internazionale per l'Aviazione civile (ICAO) per il 1997.

Esaurito lo stanziamento assegnato al capitolo 3204, a seguito dell'autorizzazione del Ministero del Tesoro è stato possibile prelevare, dal fondo di riserva delle spese obbligatorie, il corrispondente importo di lire 1.808.083.680 per poter adempiere agli obblighi internazionali di cui sopra.

Ottenuta la prevista autorizzazione, lo scrivente Ufficio ~~ha~~ con decreto n. 069/73/97 del 4.11.1997, disposto il versamento all'ICAO della somma di lire 1.808.083.680.= quale saldo del contributo dovuto dall'Italia all'Organizzazione.

Ai fini predetti è stato quindi versato, nel 1997, un importo pari a lire italiane 4.108.083.680.

Pagamenti in conto competenza

*(comprensivo degli stanziamenti aggiuntivi
intervenuti nel corso dell'anno 1997)*

4.108.083.680 -

Pagamenti in conto residui

Residui finali

Economie

320

CAPITOLO 4001

Pagamenti in conto competenza <i>(comprensivo degli stanziamenti aggiuntivi intervenuti nel corso dell'anno 1997)</i>	50.991.060
Pagamenti in conto residui	18.432.445
Residui finali	18.872.191
Economie	5.136.749

Considerati i tempi tecnici fissati per la chiusura d'esercizio , i residui finali sono stati determinati dall'impossibilità di liquidare in conto competenza le attività svolte nel periodo ottobre - dicembre 1997.

- il mancato inizio nei tempi programmati del corso Volontari Diplomatici, per ritardato espletamento delle procedure concorsuali, ha causato un rinvio dell'attività prevista nella seconda parte del 1997 al successivo esercizio finanziario, facendo registrare l'esigua economia di bilancio sopra riportata.

CAPITOLO 4032

Pagamenti in conto competenza <i>(comprensivo degli stanziamenti aggiuntivi interventivi nel corso dell'anno 1997)</i>	172.945.600
Pagamenti in conto residui	41.962.500
Residui finali	28.717.250
Economie	98.337.150

Considerati i tempi tecnici fissati per la chiusura d'esercizio, i residui finali sono stati determinati dall'impossibilità di liquidare in conto competenza le attività svolte nel periodo ottobre - dicembre 1997.

L'inadeguatezza degli stanziamenti dei capitoli 4001 - 4002 (indennità di missione, rispettivamente in Italia ed all'estero) non ha consentito di poter procedere alle iscrizioni dei funzionari interessati a tutti i seminari programmati.

CAPITOLO 4033

Pagamenti in conto competenza <i>(comprensivo degli stanziamenti aggiuntivi interventuti nel corso dell'anno 1997)</i>	696.107.510
Pagamenti in conto residui	323.920.875
Residui finali	551.955.000
Economie	411.937.490

Riguardando il presente capitolo le spese di formazione, i residui finali derivano dalla non coincidenza dell'anno accademico con l'anno finanziario.

Il pagamento, posticipato per convenzione, avviene a fine corso, che inizia in un esercizio finanziario e termina nel successivo. Inoltre, considerati i tempi tecnici fissati per la chiusura d'esercizio, i residui finali sono stati determinati anche dall'impossibilità di liquidare in conto competenza le attività svolte nel periodo ottobre-dicembre 1997.

Le economie di bilancio sono da imputare ai seguenti fattori:

- la reimpostazione della didattica e la rinegoziazione delle convenzioni relative ai corsi di lingua estera ha comportato un riscadenzamento della data d'inizio dei corsi originariamente previsti.
- il mancato inizio nei tempi programmati del corso Volontari Diplomatici, per ritardato espletamento delle procedure concorsuali, ha causato un rinvio dell'attività prevista nella seconda parte del 1997 al successivo esercizio finanziario.
- Le carenze di organico, particolarmente significative per la carriera diplomatica, hanno comportato un ridimensionamento dell'attività formativa già programmata per consentire una più assidua presenza negli uffici ai frequentatori dei corsi.

CAPITOLO 4036

Pagamenti in conto competenza <i>(comprensivo degli stanziamenti aggiuntivi interventivi nel corso dell'anno 1997)</i>	39.779.705
Pagamenti in conto residui	22.759.425
Residui finali	42.064.935
Economie	12.155.360

Considerati i tempi tecnici fissati per la chiusura d'esercizio, i residui finali sono stati determinati dall'impossibilità di liquidare in conto competenza le attività svolte nel periodo ottobre - dicembre 1997.

Le economie di bilancio sono da imputare ai seguenti fattori:

- la reimpostazione della didattica e la rinegoziazione delle convenzioni relative ai corsi di lingua estera ha comportato un riscadenzamento della data d'inizio dei corsi originariamente previsti.
- il mancato inizio nei tempi programmati del corso Volontari Diplomatici, per ritardato espletamento delle procedure concorsuali, ha causato un rinvio dell'attività prevista nella seconda parte del 1997 al successivo esercizio finanziario.

CAPITOLO 8001

Pagamenti in conto competenza

*(comprensivo degli stanziamenti aggiuntivi
interventuti nel corso dell'anno 1997)*

Pagamenti in conto residui 1996
(conservati per il 1997)

984573365

Residui di stanziamento
(di cui è stata autorizzata la conservazione per il 1998)

2.999.976.780

Economie

A valere sui fondi del cap. 8001 si è provveduto all'acquisto di sedi adeguate per Istituti di Cultura (anche di nuova istituzione) ai quali conferire più prestigio e visibilità. Infatti, finalità principale degli Istituti è, globalmente, la promozione dell'immagine del nostro Paese all'estero, da realizzarsi entro spazi adeguatamente decorosi.

In particolare, è stato acquistato un immobile da adibirsi a sede dell'Istituto di Cultura di Mosca, sinora ospitato in modo del tutto inadeguato presso la locale Ambasciata, nonché sono stati effettuati lavori di integrale ristrutturazione funzionale degli Istituti di Città del Messico e Praga.

E' stato inoltre finanziato il progetto esecutivo per completare il recupero dell'Istituto di Cultura di Atene, che si protrae ormai da alcuni anni.

Il Ministero del Tesoro ha autorizzato la conservazione per intero dei residui di stanziamento 1997, onde poter realizzare nel corso del corrente esercizio finanziario alcuni interventi considerati prioritari, quali la costruzione dell'edificio da adibirsi a sede dell'Istituto di Cultura di New Delhi e l'avvio del risanamento dell'Istituto di Cultura di New York.

TABELLA

ANALISI ECONOMICA DEL CONSUNTIVO SPESA 1997 PER SERVIZI PROGRAMMI E PROGETTI

MINISTERO DEGLI AFFARI ESTERI	IMPEGNI	PAGAMENTI COMPETENZA	PAGAMENTI RESIDUI	RESIDUI FINALI
RUBRICA 1 - SERVIZI GENERALI				
SEZIONE V - RELAZIONI INTERNAZIONALI				
CF2 01 - SPESE COMUNI				
CATEGORIA II - PERSONALE IN ATTIVITA' DI SERVIZIO				
CE2 01 - MINISTRI E SOTTOSEGRETARI DI STATO				
CE3 01 - STIPENDI, RETRIBUZIONI E ALTRI ASSEGNI FISSI	437.120.966	436.735.636	65.597.619	385.330
CE3 02 - INDENNITA' DI MISSIONE E RIMBORSO SPESE DI VIAGGIO ALL'INTERNO	3.499.560	3.494.560	12.500	5.000
TOTALE CE2				
	440.620.526	440.230.196	65.610.119	390.330
CE2 02 - PERSONALE AMMINISTRATIVO (IMPIEGATI, TECNICI E OPERAI)				
CE3 01 - STIPENDI, RETRIBUZIONI E ALTRI ASSEGNI FISSI	203.188.466.369	202.482.067.452	123.053.316	706.398.917
CE3 02 - INDENNITA' DI MISSIONE E RIMBORSO SPESE DI VIAGGIO ALL'INTERNO	261.370.045	215.808.935	38.908.135	45.561.110
CE3 03 - INDENNITA' DI TRASFERIMENTO E RIMBORSO SPESE DI VIAGGIO	36.000.000	17.259.910	0	18.740.090
CE3 04 - COMPENSI PER LAVORO STRADORDINARIO	3.896.377.900	1.512.463.963	1.757.060.867	2.388.653.757
CE3 07 - COMPENSI PER LAVORO STRADORDINARIO AL PERSONALE DI CUI ALL' ART.19 DELLA LEGGE N.734 DEL 1973	862.054.644	307.500.229	549.638.235	554.554.415
CE3 08 - ASSEGNI AGLI ADDETTI AI GABINETTI E ALLE SEGRETERIE PARTICOLARI	357.131.429	357.110.319	23.061.234	21.110
CE3 09 - ALTRE INDENNITA'	7.168.698.367	7.007.233.176	211.465.103	167.860.232
CE3 10 - INDENNITA' DI MISSIONE E RIMBORSO SPESE DI VIAGGIO ALL'ESTERO	7.071.297.500	4.974.533.665	1.150.029.780	2.228.580.550

ANALISI ECONOMICA DEL CONSUNTIVO SPESA 1997 PER SERVIZI PROGRAMMI E PROGETTI

MINISTERO DEGLI AFFARI ESTERI	IMPEGNI	PAGAMENTI COMPETENZA	PAGAMENTI RESIDUI	RESIDUI FINALI
CE3 11 - INTERVENTI INCENTIVANTI LA PRODUTTIVITA'	1.670.000.000	1.066.452.537	459.367.180	603.547.463
CE3 12 - INCENTIVI PER IL MIGLIORAMENTO DELLA PRODUTTIVITA' E DELLA QUALITA' DEI SERVIZI	0	0	242.975.675	0
CE3 13 - CONTRIBUTI PREVIDENZIALI ED ASSISTENZIALI	437.800.392	333.442.392	0	104.358.000
TOTALE CE2	224.949.196.646	218.273.872.578	4.555.559.525	6.818.275.644
TOTALE CATEGORIA	225.389.817.172	218.714.102.774	4.621.169.644	6.818.665.974
CATEGORIA III - PERSONALE IN QUIESCENZA				
CE2 03 - INDENNITA' UNA TANTUM, ECC.				
CE3 00 -	188.393.999	1.960.299	34.276.644	312.426.550
TOTALE CE2	188.393.999	1.960.299	34.276.644	312.426.550
TOTALE CATEGORIA	188.393.999	1.960.299	34.276.644	312.426.550
CATEGORIA IV - ACQUISTO DI BENI E SERVIZI				
CE2 01 - ACQUISTO DI BENI DUREVOLI E DI CONSUMO				
CE3 01 - PUBBLICAZIONI, BIBLIOTECHE E MATERIALE BIBLIOGRAFICO	2.991.059.933	2.496.920.070	355.557.045	660.158.073
CE3 02 - CANCELLERIA, CARTA, STAMPATI, MACCHINE PER UFFICI E MOBILI	363.908.185	105.045.950	156.980.765	494.085.250
CE3 03 - MEZZI DI TRASPORTO E ACCESSORI	157.975.659	145.068.880	56.276.160	12.906.779
TOTALE CE2	3.512.943.777	2.747.034.900	568.813.970	1.167.150.102
CE2 02 - SPESE PER LOCALI ED OPERE IMMOBILIARI				
CE3 01 - FITTO	122.811.280	122.811.280	32.746.465	0
CE3 02 - MANUTENZIONE, RIPARAZIONE, ADATTAMENTO, RISCALDAMENTO	17.408.169.741	7.943.764.495	6.037.229.650	9.826.157.702
TOTALE CE2	17.530.981.021	8.066.575.775	6.069.976.115	9.826.157.702

ANALISI ECONOMICA DEL CONSUNTIVO SPESA 1997 PER SERVIZI PROGRAMMI E PROGETTI

MINISTERO DEGLI AFFARI ESTERI	IMPEGNI	PAGAMENTI COMPETENZA	PAGAMENTI RESIDUI	RESIDUI FINALI
CE2 03 - ACQUISTO SERVIZI				
CE3 01 - POSTALI, TELEGRAFICHE, TELEFONICHE	5.977.964.950	324.821.170	2.351.905.623	6.076.051.350
CE3 02 - COMMISSIONI, COMITATI, CONSIGLI	756.280.127	639.088.541	19.163.933	167.462.658
CE3 04 - COMPENSI PER INCARICHI SPECIALI	185.670.125	147.502.840	40.640.735	67.852.884
CE3 05 - SPESE PER ACCERTAMENTI SANITARI	384.500	384.500	0	0
CE3 06 - SPESE PER CURE, RICOVERI, PROTESI	2.151.900	1.661.500	0	490.400
CE3 07 - SPESE RISERVATE	0	0	242.400.000	10.605.000
CE3 08 - STUDI, INDAGINI, RILEVAZIONI E STATISTICHE	103.109.920	38.354.280	44.319.950	89.558.010
TOTALE CE2	7.025.561.522	1.151.812.831	2.698.430.241	6.412.020.302
CE2 04 - SERVIZI MECCANOGRAFICI ED ELETTRONICI				
CE3 00 -	22.174.705.884	13.658.912.035	17.454.413.815	22.586.429.795
TOTALE CE2	22.174.705.884	13.658.912.035	17.454.413.815	22.586.429.795
CE2 09 - ALTRE SPESE PER BENI E SERVIZI				
CE3 01 - SPESE DI RAPPRESENTANZA	3.500.000.000	3.471.856.250	745.815.140	31.894.750
CE3 02 - SPESE CASUALI	4.554.355	3.654.355	515.270	900.000
CE3 05 - RELAZIONI PUBBLICHE, CORSI, INFORMAZIONI E PROPAGANDA	37.916.842.409	30.051.524.210	6.010.304.840	8.112.818.199
CE3 08 - SPESE DI COPIA, STAMPA, CARTA BOLLATA, REGISTRAZIONE E VARIE INERENTI AI CONTRATTI	25.000.000	25.000.000	0	0
CE3 09 - ALTRE	2.247.607.295	1.682.537.470	278.038.527	740.472.818
TOTALE CE2	43.694.004.059	35.234.572.285	7.034.673.777	8.886.085.767
TOTALE CATEGORIA	93.938.196.263	60.858.907.826	33.826.307.918	48.877.843.668

ANALISI ECONOMICA DEL CONSUNTIVO SPESA 1997 PER SERVIZI PROGRAMMI E PROGETTI

MINISTERO DEGLI AFFARI ESTERI	IMPEGNI	PAGAMENTI COMPETENZA	PAGAMENTI RESIDUI	RESIDUI FINALI
CATEGORIA V - TRASFERIMENTI				
CE2 01 - ALLE FAMIGLIE E AD ISTITUZIONI SOCIALI				
CE3 03 - PROVVIDENZE A FAVORE DEI DIPENDENTI STATALI E DELLE LORO FAMIGLIE	30.805.000	17.400.000	32.960.000	13.405.000
CE3 06 - EQUO INDENNIZZO	116.458.580	15.827.920	76.719.660	100.630.660
TOTALE CE2	147.263.580	33.227.920	109.679.660	114.035.660
CE2 08 - ALL' ESTERO				
CE3 09 - ALTRI	37.232.891.000	33.594.434.500	4.626.813.830	3.810.420.445
TOTALE CE2	37.232.891.000	33.594.434.500	4.626.813.830	3.810.420.445
TOTALE CATEGORIA	37.380.154.580	33.627.662.420	4.736.493.490	3.924.456.105
CATEGORIA IX - SOMME NON ATTRIBIBILI				
CE2 04 - SPESE PER LITI, ARBITRAGGI, RISARCIMENTI E ACCESSORI				
CE3 00 -	4.883.219.695	4.601.692.035	84.298.494	281.527.660
TOTALE CE2	4.883.219.695	4.601.692.035	84.298.494	281.527.660
TOTALE CATEGORIA	4.883.219.695	4.601.692.035	84.298.494	281.527.660
TOTALE CF2	361.779.781.709	317.804.325.354	43.302.546.190	60.214.919.957
CF2 09 - ALTRE				
CATEGORIA IV - ACQUISTO DI BENI E SERVIZI				
CE2 09 - ALTRE SPESE PER BENI E SERVIZI				
CE3 01 - SPESE DI RAPPRESENTANZA	2.715.000.000	2.715.000.000	0	0
CE3 09 - ALTRE	2.976.504.125	1.610.239.355	4.532.196.020	4.266.792.710
TOTALE CE2	5.691.504.125	4.325.239.355	4.532.196.020	4.266.792.710
TOTALE CATEGORIA	5.691.504.125	4.325.239.355	4.532.196.020	4.266.792.710

ANALISI ECONOMICA DEL CONSUNTIVO SPESA 1997 PER SERVIZI PROGRAMMI E PROGETTI

MINISTERO DEGLI AFFARI ESTERI	IMPEGNI	PAGAMENTI COMPETENZA	PAGAMENTI RESIDUI	RESIDUI FINALI
TOTALE CF2	5.691.504.125	4.325.239.355	4.532.196.020	4.266.792.710
TOTALE SEZIONE	367.471.285.834	322.129.564.709	47.834.742.210	64.481.712.667
SEZIONE XVI - OPERE ED INTERVENTI ECONOMICI NON ATTRIBUIBILI A PARTICOLARI SETTORI CF2 01 - SPESE GENERALI E COMUNI A PIU' SERVIZI				
CATEGORIA II - PERSONALE IN ATTIVITA' DI SERVIZIO CE2 02 - PERSONALE AMMINISTRATIVO (IMPIEGATI, TECNICI E OPERAI)				
CE3 12 - INCENTIVI PER IL MIGLIORAMENTO DELLA PRODUTTIVITA' E DELLA QUALITA' DEI SERVIZI	3.399.793.039	181.045.544	1.230.164.635	3.228.373.692
TOTALE CE2	3.399.793.039	181.045.544	1.230.164.635	3.228.373.692
TOTALE CATEGORIA	3.399.793.039	181.045.544	1.230.164.635	3.228.373.692
CATEGORIA XI - BENI MOBILI, MACCHINE ED ATTREZZATURE TECNICO-SCIENTIFICHE A CARICO DIRETTO DELLO STATO CE2 04 - SERVIZI MECCANOGRAFICI ED ELETTRONICI				
CE3 00 -	5.595.777.259	3.238.075.435	4.554.358.010	2.677.884.155
TOTALE CE2	5.595.777.259	3.238.075.435	4.554.358.010	2.677.884.155
TOTALE CATEGORIA	5.595.777.259	3.238.075.435	4.554.358.010	2.677.884.155
TOTALE CF2	8.995.570.298	3.419.120.979	5.784.522.645	5.906.257.847
TOTALE SEZIONE	8.995.570.298	3.419.120.979	5.784.522.645	5.906.257.847
TOTALE RUBRICA	376.466.856.132	325.548.685.688	53.619.264.855	70.387.970.514

ANALISI ECONOMICA DEL CONSUNTIVO SPESA 1997 PER SERVIZI PROGRAMMI E PROGETTI

MINISTERO DEGLI AFFARI ESTERI	IMPEGNI	PAGAMENTI COMPETENZA	PAGAMENTI RESIDUI	RESIDUI FINALI
RUBRICA 2 - RAPPRESENTANZE ALL'ESTERO				
SEZIONE V - RELAZIONI INTERNAZIONALI				
CF2 02 - RAPPRESENTANZE DIPLOMATICHE E CONSOLARI				
CF3 01 - SERVIZI GENERALI				
CATEGORIA II - PERSONALE IN ATTIVITA' DI SERVIZIO				
CE2 02 - PERSONALE AMMINISTRATIVO (IMPIEGATI, TECNICI E OPERAI)				
CE3 01 - STIPENDI, RETRIBUZIONI E ALTRI ASSEGNI FISSI	31.746.220	31.746.220	0	0
CE3 03 - INDENNITA' DI TRASFERIMENTO E RIMBORSO SPESE DI VIAGGIO	27.019.727.450	16.279.896.565	6.739.846.375	21.283.504.780
CE3 05 - INDENNITA' DI SERVIZIO ALL'ESTERO E ASSEGNI DI SEDE	538.959.611.103	537.791.980.948	6.563.979.297	1.167.630.155
CE3 06 - RETRIBUZIONI AD AGGIO ED A CONTRATTO PRIVATO	111.919.963.470	103.754.150.562	9.853.884	8.165.812.908
CE3 09 - ALTRE INDENNITA'	29.824.087.329	27.280.045.847	1.886.689.930	2.716.948.780
CE3 10 - INDENNITA' DI MISSIONE E RIMBORSO SPESE DI VIAGGIO ALL'ESTERO	3.699.020.179	2.604.051.280	824.359.110	1.745.223.897
TOTALE CE2	711.454.155.751	687.741.871.422	16.024.728.596	35.079.120.520
TOTALE CATEGORIA	711.454.155.751	687.741.871.422	16.024.728.596	35.079.120.520
CATEGORIA IV - ACQUISTO DI BENI E SERVIZI				
CE2 01 - ACQUISTO DI BENI DUREVOLI E DI CONSUMO				
CE3 01 - PUBBLICAZIONI, BIBLIOTECHE E MATERIALE BIBLIOGRAFICO	320.000.000	320.000.000	0	0
CE3 02 - CANCELLERIA, CARTA, STAMPATI, MACCHINE PER UFFICI E MOBILI	40.096.573.100	39.036.573.100	0	3.286.327.460
CE3 03 - MEZZI DI TRASPORTO E ACCESSORI	2.303.690.540	2.078.612.100	74.355.500	225.083.440
TOTALE CE2	42.720.263.640	41.435.185.200	74.355.500	3.511.410.900

ANALISI ECONOMICA DEL CONSUNTIVO SPESA 1997 PER SERVIZI PROGRAMMI E PROGETTI

MINISTERO DEGLI AFFARI ESTERI	IMPEGNI	PAGAMENTI COMPETENZA	PAGAMENTI RESIDUI	RESIDUI FINALI
CE2 02 - SPESE PER LOCALI ED OPERE IMMOBILIARI				
CE3 01 - FITTO	39.999.997.500	39.999.997.500	0	0
CE3 02 - MANUTENZIONE, RIPARAZIONE, ADATTAMENTO, RISCALDAMENTO	31.389.747.937	28.532.657.545	768.384.345	3.170.090.616
TOTALE CE2	71.389.745.437	68.532.655.045	768.384.345	3.170.090.616
CE2 03 - ACQUISTO SERVIZI				
CE3 04 - COMPENSI PER INCARICHI SPECIALI	288.964.490	275.957.000	0	13.007.490
CE3 05 - SPESE PER ACCERTAMENTI SANITARI	14.732.826	13.626.485	3.522.040	1.106.341
CE3 09 - ALTRE	24.534.320	24.534.320	0	0
TOTALE CE2	328.231.636	314.117.805	3.522.040	14.113.831
CE2 09 - ALTRE SPESE PER BENI E SERVIZI				
CE3 03 - SPESE PER UFFICI E SERVIZI PARTICOLARI	5.462.866.855	4.408.508.585	757.692.625	1.342.243.325
CE3 09 - ALTRE	183.200.000	183.200.000	0	0
TOTALE CE2	5.646.066.855	4.591.708.585	757.692.625	1.342.243.325
TOTALE CATEGORIA	120.084.307.568	114.873.666.635	1.603.954.510	8.037.858.672
CATEGORIA V - TRASFERIMENTI				
CE2 01 - ALLE FAMIGLIE E AD ISTITUZIONI SOCIALI				
CE3 06 - EQUO INDENNIZZO	63.167.000	63.167.000	0	0
TOTALE CE2	63.167.000	63.167.000	0	0
TOTALE CATEGORIA	63.167.000	63.167.000	0	0
TOTALE CF3	831.601.630.319	802.678.705.057	17.628.683.106	43.116.979.192
TOTALE CF2	831.601.630.319	802.678.705.057	17.628.683.106	43.116.979.192

ANALISI ECONOMICA DEL CONSUNTIVO SPESA 1997 PER SERVIZI PROGRAMMI E PROGETTI

MINISTERO DEGLI AFFARI ESTERI	IMPEGNI	PAGAMENTI COMPETENZA	PAGAMENTI RESIDUI	RESIDUI FINALI
CF2 05 - PARTECIPAZIONE AD ORGANISMI E MANIFESTAZIONI INTERNAZIONALI				
CATEGORIA IV - ACQUISTO DI BENI E SERVIZI				
CE2 03 - ACQUISTO SERVIZI				
CE3 09 - ALTRE	364.488.712	275.966.970	478.453.600	103.920.270
TOTALE CE2	364.488.712	275.966.970	478.453.600	103.920.270
CE2 09 - ALTRE SPESE PER BENI E SERVIZI				
CE3 04 - SPESE PER CONVEGNI, MOSTRE, ECC.	21.016.281.190	17.748.338.575	3.547.964.405	11.341.163.995
CE3 09 - ALTRE	762.249.875	762.249.875	0	0
TOTALE CE2	21.778.531.065	18.510.588.450	3.547.964.405	11.341.163.995
TOTALE CATEGORIA	22.143.019.777	18.786.555.420	4.026.418.005	11.445.084.265
TOTALE CF2	22.143.019.777	18.786.555.420	4.026.418.005	11.445.084.265
TOTALE SEZIONE	853.744.650.096	821.465.260.477	21.655.101.111	54.562.063.457
SEZIONE VIII - EDILIZIA				
CF2 04 - EDILIZIA DI SERVIZIO				
CF3 05 - RAPPRESENTANZE DIPLOMATICHE E CONSOLARI				
CATEGORIA X - BENI ED OPERE IMMOBILIARI A CARICO DIRETTO DELLO STATO				
CE2 04 - EDILIZIA				
CE3 01 - INVESTIMENTI FISSI LORDI	9.118.000.000	1.950.000.000	23.064.116.438	21.463.584.935
TOTALE CE2	9.118.000.000	1.950.000.000	23.064.116.438	21.463.584.935
TOTALE CATEGORIA	9.118.000.000	1.950.000.000	23.064.116.438	21.463.584.935
TOTALE CF3	9.118.000.000	1.950.000.000	23.064.116.438	21.463.584.935
TOTALE CF2	9.118.000.000	1.950.000.000	23.064.116.438	21.463.584.935
TOTALE SEZIONE	9.118.000.000	1.950.000.000	23.064.116.438	21.463.584.935
TOTALE RUBRICA	862.862.650.096	823.415.260.477	44.719.217.549	76.025.648.392

ANALISI ECONOMICA DEL CONSUNTIVO SPESA 1997 PER SERVIZI PROGRAMMI E PROGETTI

	IMPEGNI	PAGAMENTI COMPETENZA	PAGAMENTI RESIDUI	RESIDUI FINALI
MINISTERO DEGLI AFFARI ESTERI				
RUBRICA 3 - SERVIZI PER I RAPPORTI ECONOMICI E COMMERCIALI				
SEZIONE V - RELAZIONI INTERNAZIONALI				
CF2 03 - INTERVENTI IN FAVORE DEI PAESI IN VIA DI SVILUPPO				
CF3 09 - ALTRI				
CATEGORIA IV - ACQUISTO DI BENI E SERVIZI				
CE2 09 - ALTRE SPESE PER BENI E SERVIZI	688.716.170	188.716.170	54.285.130	3.044.767.415
CE3 09 - ALTRE				
TOTALE CE2	688.716.170	188.716.170	54.285.130	3.044.767.415
TOTALE CATEGORIA	688.716.170	188.716.170	54.285.130	3.044.767.415
- TOTALE CF3	688.716.170	188.716.170	54.285.130	3.044.767.415
TOTALE CF2	688.716.170	188.716.170	54.285.130	3.044.767.415
TOTALE SEZIONE	688.716.170	188.716.170	54.285.130	3.044.767.415
SEZIONE XIV - INDUSTRIA, COMMERCIO E ARTIGIANATO				
CF2 02 - COMMERCIO				
CF3 02 - COMMERCIO ESTERO				
CATEGORIA IV - ACQUISTO DI BENI E SERVIZI				
CE2 09 - ALTRE SPESE PER BENI E SERVIZI				
CE3 05 - RELAZIONI PUBBLICHE, CORSI, INFORMAZIONI E PROPAGANDA	2.999.857.390	2.863.136.560	16.636.470	136.720.830
TOTALE CE2	2.999.857.390	2.863.136.560	16.636.470	136.720.830
TOTALE CATEGORIA	2.999.857.390	2.863.136.560	16.636.470	136.720.830
TOTALE CF3	2.999.857.390	2.863.136.560	16.636.470	136.720.830
TOTALE CF2	2.999.857.390	2.863.136.560	16.636.470	136.720.830
TOTALE SEZIONE	2.999.857.390	2.863.136.560	16.636.470	136.720.830
TOTALE RUBRICA	3.688.573.560	3.051.852.730	70.921.600	3.181.488.245

ANALISI ECONOMICA DEL CONSUNTIVO SPESA 1997 PER SERVIZI PROGRAMMI E PROGETTI

MINISTERO DEGLI AFFARI ESTERI	IMPEGNI	PAGAMENTI COMPETENZA	PAGAMENTI RESIDUI	RESIDUI FINALI
RUBRICA 4 - RELAZIONI CULTURALI CON L'ESTERO				
SEZIONE V - RELAZIONI INTERNAZIONALI				
CF2 09 - ALTRE				
CATEGORIA V - TRASFERIMENTI				
CE2 01 - ALLE FAMIGLIE E AD ISTITUZIONI SOCIALI				
CE3 09 - ALTRI	10.047.644.770	2.047.617.270	7.299.008.180	13.049.619.850
TOTALE CE2	10.047.644.770	2.047.617.270	7.299.008.180	13.049.619.850
TOTALE CATEGORIA	10.047.644.770	2.047.617.270	7.299.008.180	13.049.619.850
TOTALE CF2	10.047.644.770	2.047.617.270	7.299.008.180	13.049.619.850
TOTALE SEZIONE	10.047.644.770	2.047.617.270	7.299.008.180	13.049.619.850
SEZIONE VI - ISTRUZIONE E CULTURA				
CF2 02 - ALTRE SPESE PER L'ISTRUZIONE				
CF3 02 - RELAZIONI CULTURALI CON L'ESTERO				
CATEGORIA II - PERSONALE IN ATTIVITA' DI SERVIZIO				
CE2 02 - PERSONALE AMMINISTRATIVO (IMPIEGATI, TECNICI E OPERAI)				
CE3 01 - STIPENDI, RETRIBUZIONI E ALTRI ASSEGNI FISSI	20.942.616.952	20.769.215.367	0	173.401.585
CE3 03 - INDENNITA' DI TRASFERIMENTO E RIMBORSO SPESE DI VIAGGIO	5.575.000.000	1.635.401.250	555.984.335	6.519.163.375
CE3 05 - INDENNITA' DI SERVIZIO ALL'ESTERO E ASSEGNI DI SEDE	115.670.241.454	113.384.605.054	286.281.854	2.462.622.327
CE3 09 - ALTRE INDENNITA'	2.523.881.647	1.593.600.125	100.197.420	1.125.345.439
CE3 10 - INDENNITA' DI MISSIONE E RIMBORSO SPESE DI VIAGGIO ALL'ESTERO	156.256.395	59.451.395	49.133.135	133.739.135
TOTALE CE2	144.867.996.448	137.442.273.191	991.596.744	10.414.271.861

ANALISI ECONOMICA DEL CONSUNTIVO SPESA 1997 PER SERVIZI PROGRAMMI E PROGETTI

MINISTERO DEGLI AFFARI ESTERI	IMPEGNI	PAGAMENTI COMPETENZA	PAGAMENTI RESIDUI	RESIDUI FINALI
CE2 04 - INSEGNANTI SCUOLE MATERNE ED ELEMENTARI				
CE3 09 - ALTRE INDENNITA'	1.299.571.113	772.737.173	34.806.545	526.833.940
TOTALE CE2	1.299.571.113	772.737.173	34.806.545	526.833.940
CE2 05 - INSEGNANTI SCUOLE SECONDARIE				
CE3 09 - ALTRE INDENNITA'	882.616.259	881.352.590	3.766.867	1.263.669
CE3 10 - INDENNITA' DI MISSIONE E RIMBORSO SPESE DI VIAGGIO ALL'ESTERO	1.230.471.000	823.204.995	228.135.745	602.370.245
TOTALE CE2	2.113.087.259	1.704.557.585	231.902.612	603.633.914
TOTALE CATEGORIA	148.280.654.820	139.919.567.949	1.258.305.901	11.544.739.715
CATEGORIA IV - ACQUISTO DI BENI E SERVIZI				
CE2 01 - ACQUISTO DI BENI DUREVOLI E DI CONSUMO				
CE3 01 - PUBBLICAZIONI, BIBLIOTECHE E MATERIALE BIBLIOGRAFICO	1.423.218.983	498.076.335	359.517.620	991.521.440
CE3 02 - CANCELLERIA, CARTA, STAMPATI, MACCHINE PER UFFICI E MOBILI	994.143.632	838.741.352	141.820.760	158.374.283
CE3 08 - FUNZIONAMENTO SCUOLE E ATTREZZATURE SCOLASTICHE	1.450.000.000	1.443.050.000	0	6.950.000
TOTALE CE2	3.867.362.615	2.779.867.687	501.338.380	1.156.845.723
CE2 02 - SPESE PER LOCALI ED OPERE IMMOBILIARI				
CE3 02 - MANUTENZIONE, RIPARAZIONE, ADATTAMENTO, RISCALDAMENTO	1.915.260.250	1.915.260.250	446.983.490	5.698.000
TOTALE CE2	1.915.260.250	1.915.260.250	446.983.490	5.698.000
CE2 03 - ACQUISTO SERVIZI				
CE3 02 - COMMISSIONI, COMITATI, CONSIGLI	161.703.830	18.458.060	112.272.720	143.349.900

ANALISI ECONOMICA DEL CONSUNTIVO SPESA 1997 PER SERVIZI PROGRAMMI E PROGETTI

MINISTERO DEGLI AFFARI ESTERI	IMPEGNI	PAGAMENTI COMPETENZA	PAGAMENTI RESIDUI	RESIDUI FINALI
CE3 09 - ALTRE	454.997.348	267.159.630	45.937.415	222.477.613
TOTALE CE2	616.701.178	285.617.690	158.210.135	365.827.513
CE2 09 - ALTRE SPESE PER BENI E SERVIZI				
CE3 04 - SPESE PER CONVEGNI, MOSTRE, ECC.	2.691.886.749	1.760.953.880	130.793.870	1.018.845.216
CE3 05 - RELAZIONI PUBBLICHE, CORSI, INFORMAZIONI E PROPAGANDA	1.720.709.690	1.263.312.040	202.361.400	484.154.578
TOTALE CE2	4.412.596.439	3.024.265.920	333.155.270	1.502.999.794
TOTALE CATEGORIA	10.811.920.482	8.005.011.547	1.439.687.275	3.031.371.030
CATEGORIA V - TRASFERIMENTI				
CE2 01 - ALLE FAMIGLIE E AD ISTITUZIONI SOCIALI				
CE3 05 - CONTRIBUTI AD ISTITUZIONI SOCIALI NON AVENTI FINI DI LUCRO	7.609.500.000	1.897.382.500	2.818.137.500	6.367.050.000
TOTALE CE2	7.609.500.000	1.897.382.500	2.818.137.500	6.367.050.000
CE2 08 - ALL' ESTERO				
CE3 02 - RELAZIONI INTERNAZIONALI ED ASSISTENZA AGLI EMIGRATI	50.507.136.300	44.774.174.800	11.666.358.440	5.804.961.500
CE3 09 - ALTRI	25.688.392.500	24.929.387.500	655.005.000	759.005.000
TOTALE CE2	76.195.528.800	69.703.562.300	12.321.363.440	6.563.966.500
TOTALE CATEGORIA	83.805.028.800	71.600.944.800	15.139.500.940	12.931.016.500
CATEGORIA X - BENI ED OPERE IMMOBILIARI A CARICO DIRETTO DELLO STATO				
CE2 04 - EDILIZIA				
CE3 01 - INVESTIMENTI FISSI LORDI	2.999.976.780	0	984.573.365	5.857.997.329
TOTALE CE2	2.999.976.780	0	984.573.365	5.857.997.329
TOTALE CATEGORIA	2.999.976.780	0	984.573.365	5.857.997.329

ANALISI ECONOMICA DEL CONSUNTIVO SPESA 1997 PER SERVIZI PROGRAMMI E PROGETTI

MINISTERO DEGLI AFFARI ESTERI	IMPEGNI	PAGAMENTI COMPETENZA	PAGAMENTI RESIDUI	RESIDUI FINALI
TOTALE CF3	245.897.580.882	219.525.524.296	18.822.067.481	33.365.124.574
TOTALE CF2	245.897.580.882	219.525.524.296	18.822.067.481	33.365.124.574
TOTALE SEZIONE	245.897.580.882	219.525.524.296	18.822.067.481	33.365.124.574
TOTALE RUBRICA	255.945.225.652	221.573.141.566	26.121.075.661	46.414.744.424

ANALISI ECONOMICA DEL CONSUNTIVO SPESA 1997 PER SERVIZI PROGRAMMI E PROGETTI

MINISTERO DEGLI AFFARI ESTERI	IMPEGNI	PAGAMENTI COMPETENZA	PAGAMENTI RESIDUI	RESIDUI FINALI
RUBRICA 5 - RELAZIONI POLITICHE INTERNAZIONALI - ORGANISMI NAZIONALI ED INTERNAZIONALI -				
SEZIONE V - RELAZIONI INTERNAZIONALI				
CF2 03 - INTERVENTI IN FAVORE DEI PAESI IN VIA DI SVILUPPO				
CF3 01 - SERVIZI GENERALI				
CATEGORIA V - TRASFERIMENTI				
CE2 07 - AGLI ALTRI ENTI PUBBLICI				
CE3 01 - ENTI DELL' AMMINISTRAZIONE CENTRALE	11.508.000.980	11.508.000.980	0	0
TOTALE CE2	11.508.000.980	11.508.000.980	0	0
CE2 08 - ALL' ESTERO				
CE3 09 - ALTRI	500.000.000	500.000.000	500.000.000	0
TOTALE CE2	500.000.000	500.000.000	500.000.000	0
TOTALE CATEGORIA	12.008.000.980	12.008.000.980	500.000.000	0
TOTALE CF3	12.008.000.980	12.008.000.980	500.000.000	0
CF3 09 - ALTRI				
CATEGORIA IV - ACQUISTO DI BENI E SERVIZI				
CE2 02 - SPESE PER LOCALI ED OPERE IMMOBILIARI				
CE3 01 - FITTO	1.100.000.000	999.708.040	391.665.500	100.291.960
TOTALE CE2	1.100.000.000	999.708.040	391.665.500	100.291.960
TOTALE CATEGORIA	1.100.000.000	999.708.040	391.665.500	100.291.960
CATEGORIA V - TRASFERIMENTI				
CE2 08 - ALL' ESTERO				
CE3 09 - ALTRI	3.145.270.000	2.245.245.000	2.605.477.000	38.084.965.300
TOTALE CE2	3.145.270.000	2.245.245.000	2.605.477.000	38.084.965.300
TOTALE CATEGORIA	3.145.270.000	2.245.245.000	2.605.477.000	38.084.965.300

ANALISI ECONOMICA DEL CONSUNTIVO SPESA 1997 PER SERVIZI PROGRAMMI E PROGETTI

MINISTERO DEGLI AFFARI ESTERI	IMPEGNI	PAGAMENTI COMPETENZA	PAGAMENTI RESIDUI	RESIDUI FINALI
TOTALE CF3	4.245.270.000	3.244.953.040	2.997.142.500	38.185.257.260
TOTALE CF2	16.253.270.980	15.252.954.020	3.497.142.500	38.185.257.260
CF2 05 - PARTECIPAZIONE AD ORGANISMI E MANIFESTAZIONI INTERNAZIONALI				
CATEGORIA IV - ACQUISTO DI BENI E SERVIZI				
CE2 09 - ALTRE SPESE PER BENI E SERVIZI				
CE3 01 - SPESE DI RAPPRESENTANZA	1.579.997.500	1.198.153.330	129.788.685	573.195.530
CE3 03 - SPESE PER UFFICI E SERVIZI PARTICOLARI	963.709.435	35.000.000	0	928.709.435
CE3 09 - ALTRE	4.270.922.560	4.270.922.560	0	0
TOTALE CE2	6.814.629.495	5.504.075.890	129.788.685	1.501.904.965
TOTALE CATEGORIA	6.814.629.495	5.504.075.890	129.788.685	1.501.904.965
CATEGORIA V - TRASFERIMENTI				
CE2 08 - ALL' ESTERO				
CE3 02 - RELAZIONI INTERNAZIONALI ED ASSISTENZA AGLI EMIGRATI	650.188.035	650.188.035	0	0
CE3 09 - ALTRI	435.456.953.985	410.539.786.470	11.271.886.720	27.197.185.023
TOTALE CE2	436.107.142.020	411.189.974.505	11.271.886.720	27.197.185.023
TOTALE CATEGORIA	436.107.142.020	411.189.974.505	11.271.886.720	27.197.185.023
TOTALE CF2	442.921.771.515	416.694.050.395	11.401.675.405	28.699.089.988
CF2 09 - ALTRE				
CATEGORIA V - TRASFERIMENTI				
CE2 08 - ALL' ESTERO				
CE3 09 - ALTRI	2.000.000.000	2.000.000.000	0	0
TOTALE CE2	2.000.000.000	2.000.000.000	0	0
TOTALE CATEGORIA	2.000.000.000	2.000.000.000	0	0

ANALISI ECONOMICA DEL CONSUNTIVO SPESA 1997 PER SERVIZI PROGRAMMI E PROGETTI

MINISTERO DEGLI AFFARI ESTERI	IMPEGNI	PAGAMENTI COMPETENZA	PAGAMENTI RESIDUI	RESIDUI FINALI
CATEGORIA X - BENI ED OPERE IMMOBILIARI A CARICO DIRETTO DELLO STATO				
CE2 09 - OPERE E INTERVENTI PLURISETTORIALI				
CE3 00 -	0	0	0	1.900.000.000
TOTALE CE2	0	0	0	1.900.000.000
TOTALE CATEGORIA	0	0	0	1.900.000.000
TOTALE CF2	2.000.000.000	2.000.000.000	0	1.900.000.000
TOTALE SEZIONE	461.175.042.495	433.947.004.415	14.898.817.905	68.784.347.248
TOTALE RUBRICA	461.175.042.495	433.947.004.415	14.898.817.905	68.784.347.248

ANALISI ECONOMICA DEL CONSUNTIVO SPESA 1997 PER SERVIZI PROGRAMMI E PROGETTI

MINISTERO DEGLI AFFARI ESTERI	IMPEGNI	PAGAMENTI COMPETENZA	PAGAMENTI RESIDUI	RESIDUI FINALI
RUBRICA 6 - SERVIZI PER L'EMIGRAZIONE E LE COLLETTIVITA' ALL'ESTERO				
SEZIONE V - RELAZIONI INTERNAZIONALI				
CF2 09 - ALTRE				
CATEGORIA V - TRASFERIMENTI				
CE2 08 - ALL' ESTERO				
CE3 09 - ALTRI	3.000.000.000	3.000.000.000	2.126.460	0
TOTALE CE2	3.000.000.000	3.000.000.000	2.126.460	0
TOTALE CATEGORIA	3.000.000.000	3.000.000.000	2.126.460	0
TOTALE CF2	3.000.000.000	3.000.000.000	2.126.460	0
TOTALE SEZIONE	3.000.000.000	3.000.000.000	2.126.460	0
SEZIONE IX - LAVORO E PREVIDENZA SOCIALE				
CF2 01 - LAVORO				
CF3 03 - EMIGRAZIONE E COLLETTIVITA' ITALIANA ALL'ESTERO				
CATEGORIA II - PERSONALE IN ATTIVITA' DI SERVIZIO				
CE2 02 - PERSONALE AMMINISTRATIVO (IMPIEGATI, TECNICI E OPERAI)				
CE3 10 - INDENNITA' DI MISSIONE E RIMBORSO SPESE DI VIAGGIO ALL'ESTERO	386.467.155	349.303.415	27.378.662	37.233.340
TOTALE CE2	386.467.155	349.303.415	27.378.662	37.233.340
TOTALE CATEGORIA	386.467.155	349.303.415	27.378.662	37.233.340
CATEGORIA IV - ACQUISTO DI BENI E SERVIZI				
CE2 03 - ACQUISTO SERVIZI				
CE3 09 - ALTRE	3.275.326.322	2.443.277.530	1.106.343.620	1.087.709.287
TOTALE CE2	3.275.326.322	2.443.277.530	1.106.343.620	1.087.709.287

ANALISI ECONOMICA DEL CONSUNTIVO SPESA 1997 PER SERVIZI PROGRAMMI E PROGETTI

MINISTERO DEGLI AFFARI ESTERI	IMPEGNI	PAGAMENTI COMPETENZA	PAGAMENTI RESIDUI	RESIDUI FINALI
CE2 09 - ALTRE SPESE PER BENI E SERVIZI				
CE3 03 - SPESE PER UFFICI E SERVIZI PARTICOLARI	11.915.152.830	11.577.187.230	0	337.965.600
CE3 05 - RELAZIONI PUBBLICHE, CORSI, INFORMAZIONI E PROPAGANDA	3.038.254.635	2.363.887.035	731.591.020	708.501.520
CE3 09 - ALTRE	15.687.999.340	15.438.714.500	86.344.000	387.284.840
TOTALE CE2	30.641.406.805	29.379.788.765	817.935.020	1.433.751.960
TOTALE CATEGORIA	33.916.733.127	31.823.066.295	1.924.278.640	2.521.461.247
CATEGORIA V - TRASFERIMENTI				
CE2 08 - ALL' ESTERO				
CE3 02 - RELAZIONI INTERNAZIONALI ED ASSISTENZA AGLI EMIGRATI	39.990.653.100	38.671.715.100	1.405.944.305	1.698.642.695
TOTALE CE2	39.990.653.100	38.671.715.100	1.405.944.305	1.698.642.695
TOTALE CATEGORIA	39.990.653.100	38.671.715.100	1.405.944.305	1.698.642.695
CATEGORIA VII - POSTE CORRETTIVE E COMPENSATIVE DELLE ENTRATE				
CE2 01 - RESTITUZIONI E RIMBORSI				
CE3 09 - ALTRE	7.300.000	7.292.500	0	172.500
TOTALE CE2	7.300.000	7.292.500	0	172.500
TOTALE CATEGORIA	7.300.000	7.292.500	0	172.500
TOTALE CF3	74.301.153.382	70.851.377.310	3.357.601.607	4.257.509.782
TOTALE CF2	74.301.153.382	70.851.377.310	3.357.601.607	4.257.509.782
TOTALE SEZIONE	74.301.153.382	70.851.377.310	3.357.601.607	4.257.509.782
TOTALE RUBRICA	77.301.153.382	73.851.377.310	3.359.728.067	4.257.509.782

ANALISI ECONOMICA DEL CONSUNTIVO SPESA 1997 PER SERVIZI PROGRAMMI E PROGETTI

MINISTERO DEGLI AFFARI ESTERI	IMPEGNI	PAGAMENTI COMPETENZA	PAGAMENTI RESIDUI	RESIDUI FINALI
RUBRICA 7 - ISTITUTO DIPLOMATICO				
SEZIONE V - RELAZIONI INTERNAZIONALI				
CF2 01 - SPESE COMUNI				
CATEGORIA II - PERSONALE IN ATTIVITA' DI SERVIZIO				
CE2 02 - PERSONALE AMMINISTRATIVO (IMPIEGATI, TECNICI E OPERAI)	69.863.251	50.991.060	18.432.445	33.113.646
CE3 02 - INDENNITA' DI MISSIONE E RIMBORSO SPESE DI VIAGGIO ALL'INTERNO	169.900.000	88.570.514	68.990.669	95.964.898
CE3 10 - INDENNITA' DI MISSIONE E RIMBORSO SPESE DI VIAGGIO ALL'ESTERO	239.763.251	139.561.574	87.423.114	129.078.544
TOTALE CE2	239.763.251	139.561.574	87.423.114	129.078.544
TOTALE CATEGORIA	239.763.251	139.561.574	87.423.114	129.078.544
CATEGORIA IV - ACQUISTO DI BENI E SERVIZI				
CE2 01 - ACQUISTO DI BENI DUREVOLI E DI CONSUMO				
CE3 08 - FUNZIONAMENTO SCUOLE E ATTREZZATURE SCOLASTICHE	81.844.640	39.779.705	22.759.425	45.063.735
TOTALE CE2	81.844.640	39.779.705	22.759.425	45.063.735
CE2 02 - SPESE PER LOCALI ED OPERE IMMOBILIARI				
CE3 01 - FITTO	619.770	619.770	0	0
TOTALE CE2	619.770	619.770	0	0
CE2 09 - ALTRE SPESE PER BENI E SERVIZI				
CE3 01 - SPESE DI RAPPRESENTANZA	1.886.000	713.000	0	1.173.000
CE3 05 - RELAZIONI PUBBLICHE, CORSI, INFORMAZIONI E PROPAGANDA	1.449.725.360	869.053.110	365.883.375	624.854.610
TOTALE CE2	1.451.611.360	869.766.110	365.883.375	626.027.610
TOTALE CATEGORIA	1.534.075.770	910.165.585	388.642.800	671.091.345

ANALISI ECONOMICA DEL CONSUNTIVO SPESA 1997 PER SERVIZI PROGRAMMI E PROGETTI

MINISTERO DEGLI AFFARI ESTERI	IMPEGNI	PAGAMENTI COMPETENZA	PAGAMENTI RESIDUI	RESIDUI FINALI
TOTALE CF2	1.773.839.021	1.049.727.159	476.065.914	800.169.889
TOTALE SEZIONE	1.773.839.021	1.049.727.159	476.065.914	800.169.889
TOTALE RUBRICA	1.773.839.021	1.049.727.159	476.065.914	800.169.889

ANALISI ECONOMICA DEL CONSUNTIVO SPESA 1997 PER SERVIZI PROGRAMMI E PROGETTI

MINISTERO DEGLI AFFARI ESTERI	IMPEGNI	PAGAMENTI COMPETENZA	PAGAMENTI RESIDUI	RESIDUI FINALI
RUBRICA 8 - COOPERAZIONE CON I PAESI IN VIA DI SVILUPPO				
SEZIONE V - RELAZIONI INTERNAZIONALI				
CF2 01 - SPESE COMUNI				
CATEGORIA IX - SOMME NON ATTRIBUIBILI				
CE2 04 - SPESE PER LITI, ARBITRAGGI, RISARCIMENTI E ACCESSORI	33.913.835.182	24.988.647.735	36.031.892.945	11.931.049.902
TOTALE CE2	33.913.835.182	24.988.647.735	36.031.892.945	11.931.049.902
TOTALE CATEGORIA	33.913.835.182	24.988.647.735	36.031.892.945	11.931.049.902
TOTALE CF2	33.913.835.182	24.988.647.735	36.031.892.945	11.931.049.902
CF2 03 - INTERVENTI IN FAVORE DEI PAESI IN VIA DI SVILUPPO				
CF3 01 - SERVIZI GENERALI				
CATEGORIA II - PERSONALE IN ATTIVITA' DI SERVIZIO				
CE2 02 - PERSONALE AMMINISTRATIVO (IMPIEGATI, TECNICI E OPERAI)	900.000.000	364.239.453	368.678.664	747.215.965
CE3 04 - COMPENSI PER LAVORO STRAORDINARIO	18.935.059.470	5.465.394.664	8.679.855.971	23.694.878.513
CE3 09 - ALTRE INDENNITA'	2.845.507.950	2.043.247.743	5.237.098.730	4.010.118.108
CE3 10 - INDENNITA' DI MISSIONE E RIMBORSO SPESE DI VIAGGIO ALL'ESTERO	38.831.673	28.419.165	0	17.617.034
CE3 11 - INTERVENTI INCENTIVANTI LA PRODUTTIVITA'	22.719.399.093	7.901.301.025	14.285.633.365	28.469.829.620
TOTALE CE2	22.719.399.093	7.901.301.025	14.285.633.365	28.469.829.620
TOTALE CATEGORIA	22.719.399.093	7.901.301.025	14.285.633.365	28.469.829.620
CATEGORIA IV - ACQUISTO DI BENI E SERVIZI				
CE2 01 - ACQUISTO DI BENI DUREVOLI E DI CONSUMO	2.415.907.526	478.167.140	2.533.368.340	2.690.991.861
CE3 02 - CANCELLERIA, CARTA, STAMPATI, MACCHINE PER UFFICI E MOBILI				

ANALISI ECONOMICA DEL CONSUNTIVO SPESA 1997 PER SERVIZI PROGRAMMI E PROGETTI

MINISTERO DEGLI AFFARI ESTERI	IMPEGNI	PAGAMENTI COMPETENZA	PAGAMENTI RESIDUI	RESIDUI FINALI
CE3 03 - MEZZI DI TRASPORTO E ACCESSORI	49.000	49.000	29.989.360	6.811.000
TOTALE CE2	2.415.956.526	478.216.140	2.563.357.700	2.697.802.861
CE2 03 - ACQUISTO SERVIZI				
CE3 01 - POSTALI, TELEGRAFICHE, TELEFONICHE	381.002.080	181.002.080	692.870.290	336.425.582
TOTALE CE2	381.002.080	181.002.080	692.870.290	336.425.582
CE2 09 - ALTRE SPESE PER BENI E SERVIZI				
CE3 03 - SPESE PER UFFICI E SERVIZI PARTICOLARI	3.774.004.000	3.295.404.000	905.064.650	4.945.584.127
CE3 09 - ALTRE	2.860.000	2.860.000	25.587.300	3.140.700
TOTALE CE2	3.776.864.000	3.298.264.000	930.651.950	4.948.724.827
TOTALE CATEGORIA	6.573.822.606	3.957.482.220	4.186.879.940	7.982.953.270
TOTALE CF3	29.293.221.699	11.858.783.245	18.472.513.305	36.452.782.890
CF3 09 - ALTRI				
CATEGORIA IV - ACQUISTO DI BENI E SERVIZI				
CE2 02 - SPESE PER LOCALI ED OPERE IMMOBILIARI				
CE3 01 - FITTO	3.227.948.620	2.703.106.795	1.124.321.400	524.841.825
CE3 02 - MANUTENZIONE, RIPARAZIONE, ADATTAMENTO, RISCALDAMENTO	1.560.397.305	391.348.260	2.325.963.600	2.916.361.051
TOTALE CE2	4.788.345.925	3.094.455.055	3.450.285.000	3.441.202.876
CE2 03 - ACQUISTO SERVIZI				
CE3 02 - COMMISSIONI, COMITATI, CONSIGLI	211.610.000	5.215.000	288.798.380	538.100.854
CE3 08 - STUDI, INDAGINI, RILEVAZIONI E STATISTICHE	4.000.000.000	404.319.705	3.345.472.720	16.884.151.173
TOTALE CE2	4.211.610.000	409.534.705	3.634.271.100	17.422.252.027

ANALISI ECONOMICA DEL CONSUNTIVO SPESA 1997 PER SERVIZI PROGRAMMI E PROGETTI

MINISTERO DEGLI AFFARI ESTERI	IMPEGNI	PAGAMENTI COMPETENZA	PAGAMENTI RESIDUI	RESIDUI FINALI

CE2 09 - ALTRE SPESE PER BENI E SERVIZI				
CE3 04 - SPESE PER CONVEGNI, MOSTRE, ECC.	163.667.000	163.667.000	43.977.537	20.417.100
TOTALE CE2	163.667.000	163.667.000	43.977.537	20.417.100
TOTALE CATEGORIA	9.163.622.925	3.667.656.760	7.128.533.637	20.883.872.003
CATEGORIA V - TRASFERIMENTI				
CE2 08 - ALL' ESTERO				
CE3 02 - RELAZIONI INTERNAZIONALI ED ASSISTENZA AGLI EMIGRATI	227.950.280.000	78.740.808.830	150.490.197.410	181.562.195.730
CE3 09 - ALTRI	249.611.560.889	72.687.971.215	235.301.911.914	241.786.249.716
TOTALE CE2	477.561.840.889	151.428.780.045	385.792.109.324	423.348.445.446
TOTALE CATEGORIA	477.561.840.889	151.428.780.045	385.792.109.324	423.348.445.446
TOTALE CF3	486.725.463.814	155.096.436.805	392.920.642.961	444.232.317.449
TOTALE CF2	516.018.685.513	166.955.220.050	411.393.156.266	480.685.100.339
TOTALE SEZIONE	549.932.520.695	191.943.867.785	447.425.049.211	492.616.150.241
TOTALE RUBRICA	549.932.520.695	191.943.867.785	447.425.049.211	492.616.150.241
TOTALE MINISTERO	2.589.145.861.033	2.074.380.917.130	590.690.140.762	762.468.028.735

ISTITUTO AGRONOMICO PER L'OLTREMARE

Il bilancio dell'IAO è strutturato in modo peculiare e specifico tale da poter ricalcare solo per grandi linee quello dello Stato. Infatti, lo stesso è un allegato allo stato di previsione del MAE in quanto azienda autonoma avente compito di organo tecnico dello stesso Ministero. E' attualmente disciplinato dalla Legge n. 1612 del 1962.

Per quanto concerne le entrate, esse sono suddivise in tre categorie (vendita di beni e servizi, trasferimenti e poste compensative delle spese) di cui la II trasferimenti - Cap. 121 contributo del MAE costituisce da sempre l'unico significativo finanziamento per l'Istituto. E' da sottolineare che tale contributo nel corso degli ultimi anni ha subito un notevole ridimensionamento che in parte ha compromesso uno sviluppo fisiologico e sicuramente in controtendenza all'intendimento del MAE di rilanciare l'attività dell'istituto stesso. Infatti nel settembre del 1997 è stato nominato il direttore generale che mancava all'Istituto sin dal 1994.

Occorre, inoltre, segnalare che l'istituto non ha beneficiato della copertura del contratto collettivo degli statali anni 1995-1997 e di conseguenza, ha dovuto reperire tali risorse dallo stesso contributo sottraendole ad iniziative di rilancio.

Per quanto concerne le spese esse si suddividono in correnti e in conto capitale.

Le prime rappresentano la maggioranza delle spese totali (circa il 91% tra competenza e residui) di cui 7 miliardi sono riferiti a progetti di cooperazione in essere per conto della DGCS.

Quelle correnti si suddividono in 5 categorie ed, in particolare, la I personale, la III acquisto beni e servizi, la IV trasferimenti, la VI poste correttive delle entrate, la VIII somme non attribuibili; quelle in conto capitale sono rappresentate dai trasferimenti.

La spesa per il personale è pari a circa 2,2 miliardi per complessive 40 unità in servizio a fronte di 51 previsti in organico. Dal settembre 1997 è in servizio il direttore generale e ciò, rispetto agli anni passati, ha comportato un maggiore aggravio di costi. Il costo medio pro-capite per dipendente si aggira su circa lire 55 milioni.

Per quanto concerne la III categoria oltre alle spese di ufficio e a quelle di funzionamento (gas, luce, acqua, riscaldamento, pulizia locali) la maggior movimentazione si è registrata sul cap. 135 relativo all'adeguamento degli uffici alla Legge 626/94 e all'informatizzazione dell'archivio, al rinnovo del parco macchine personal computer sul cap. 137, al funzionamento della biblioteca (cap. 139), dei laboratori diversi (cap. 140) e delle serre

sperimentali (cap. 141). Particolare rilevanza hanno assunto le spese sostenute sia per il servizio pubblicazioni scientifiche (cap. 143) e sia per lo svolgimento delle attività didattiche anche con stages all'estero.

Per quanto concerne i trasferimenti cat. IV l'attività di formazione svolta (cap. 162) ha rappresentato un'importante fetta di queste spese. In questa categoria risulta iscritto anche l'avanzo di gestione pari a lire 780 milioni, sicuramente, frutto della mancanza di una direzione generale per quasi otto mesi dell'anno 1997.

Nella categoria VI i capitoli riguardano i progetti svolti dall'IAO per conto della DGCS. Attualmente sono nel pieno svolgimento due in particolare, quello in Albania e quello in Turchia.

Inoltre, nelle spese in conto capitale è attivo in conto residui il capitolo inerente l'ultimazione di un centro di formazione la cui inaugurazione e messa in uso è prevista per il settembre 1998.

Infine si riepilogano di seguito le principali attività svolte nel 1997.

1 - Incarichi per conto della Direzione Generale per la Cooperazione allo Sviluppo

1.1 - CGIAR, EIARD, Forum Europeo

La Direzione Generale per la Cooperazione allo Sviluppo del Ministero per gli Affari Esteri ha conferito nel mese di aprile all'IAO l'incarico di supporto al programma di collaborazione della DGCS con i Centri del CGIAR (*Consultative Group on International Agricultural Research*) che ricevono finanziamenti dall'Italia. In questo contesto lo IAO ha elaborato un primo rapporto, partecipato alle principali riunioni nell'ambito della delegazione italiana, svolto un'indagine conoscitiva sulla ricerca in agricoltura per lo sviluppo in Italia.

I paesi donatori hanno avviato una iniziativa di coordinamento (EIARD, *European Initiative on Agricultural Research for Development*) tra Commissione Europea e membri europei del CGIAR, a cui lo IAO partecipa nell'ambito della rappresentanza italiana nel gruppo di coordinamento. In tale contesto lo IAO è stato identificato dal MAE come nodo nazionale dell'EIARDInfosys. Lo IAO coordina i lavori del Forum Nazionale per la Ricerca in Agricoltura per lo Sviluppo, in preparazione del Forum Europeo e del Forum Globale.

1.2 - Progetto di formazione in Gestione delle Risorse Naturali e Sicurezza Alimentare.

Su incarico dell'Unità Tecnica Centrale del MAE/DGCS è stato formulato un progetto di formazione per la Gestione delle Risorse Naturali e Sicurezza Alimentare, presso il *Centro Regionale Agrhymet del CILSS (Comité permanent Inter-Etats de Lutte contre la Scheresse dans le Sahel)* a Niamey in Niger. Il progetto dovrebbe essere affidato in esecuzione allo IAO.

1.3 - Progetto agro-idraulico di Sigor - Kenya

Incarico MAE/DGCS per la progettazione definitiva della terza fase del "Progetto di sviluppo agro-idraulico di Sigor", attraverso di carattere topografico, idraulico, pedologico ed agronomico.

2 - Rapporti con Organismi Internazionali

2.1 - Collaborazione con il CIHEAM ed in particolare con lo IAM di Bari

E' stata sottoscritta una Convenzione con il CIHEAM (Centre International de Hautes Etudes Agronomiques Méditerranéens). Sono state definitive con lo IAM di Bari possibili collaborazioni con l'IAO su iniziative di cooperazione allo sviluppo in Albania, recepite in un protocollo di accordo.

2.2 - Organizzazione riunione annuale e presidenza dei lavori del Gruppo di lavoro UE sulle Foreste Tropicali.

3 - Collaborazione con la Regione Toscana

3.1 - Banca dati per le attività di cooperazione decentrata della Regione Toscana

La Regione Toscana ha approvato il progetto di Banca Dati formulato dallo IAO relativo alle attività di cooperazione decentrata con i PVS della Regione, degli Enti locali e delle ONG presenti in Toscana. Il progetto è in corso.

3.2 - Partecipazione alla Consulta Regionale per la Cooperazione allo Sviluppo

4 - Progetti di cooperazione allo sviluppo affidati all'Istituto dal MAE/DGCS

4.1 - Programma di ricerca applicata sui cereali e legumi secchi nella regione di Tiaret - Algeria (DM 128/000788 del 18/03/1991)

Le attività sono terminate il 30/09/1997. E' in corso la richiesta di una seconda fase.

4.2 - Progetto di sviluppo della pioppicoltura in Turchia (D.M. 128/003092/6 del 2/11/1995)

Costituisce la seconda fase dell'iniziativa intrapresa nel 1989 ed interrotta nel 1993. Il Progetto è iniziato il 24.03.1997. Durata prevista 2 anni.

4.3 - Programma zootecnico integrato in Albania (D.M. 128/002822/2 del 28/10/1995)

Il progetto è iniziato il 01.01.1997. Durata prevista 3 anni.

4.4 - Programma di ricerca e sperimentazione sul riso pluviale in Zaire (DM 128/004111 del 22/12/1987)

Realizzato fino al 1996 dallo IAO ed in seguito passato in gestione diretta della DGCS, ha visto il coinvolgimento di personale IAO anche nel 1997.

5 - Collaborazioni con ONG

5.1 - Progetto di reinserimento di un gruppo di immigrati ivoriani nella loro zona d'origine

Organizzazione e svolgimento di un Corso di riqualificazione professionale nel settore orticolo, rivolto ad un gruppo di immigrati della Costa d'Avorio residenti in Toscana, su finanziamento della Regione Toscana.

5.2 - Progetto di Sviluppo rurale sostenibile della comunità indigena della Provincia di Imbabura, Ecuador

Attività di ricerca di metodologie partecipative. Analisi dei suoli. Finanziamento della Unione Europea e della Regione Toscana.

6 - Iniziative dello IAO

6.1 - Bolivia, collaborazione con la Fondazione Universitaria Simon I. Patiño

E' stata stipulata una convenzione-quadro per la definizione di interventi nel settore agricolo, in particolare biodiversità e sviluppo sostenibile, finalizzati ad alleviare le condizioni di povertà delle popolazioni rurali boliviane.

6.2 - Russia, accordo di collaborazione con l'Istituto Vavilov di Mosca

Si tratta di un accordo quadro di cooperazione scientifica con il Vavilov Institute of General Genetics, concernente temi di conservazione della variabilità genetica *in situ*, conservazione e valutazione *ex situ* del germoplasma, trasferimento di tecnologie.

7 - Formazione

7.1 - 18^{mo} Corso Post-Laurea "Remote Sensing and Natural Resources Evaluation"

Il Corso è giunto nel 1997 alla sua diciottesima edizione; esso rappresenta ormai la più importante esperienza italiana di formazione in questo settore. Il tradizionale caso studio che conclude il Corso si è svolto in Bolivia, in collaborazione con la Universidad Mayor de San Simon di Cochabamba.

7.2 - Seminario "Modelli per la Valutazione delle Politiche di Sviluppo nei PVS".

8 - Attività istituzionali

8.1 - Rivista di agricoltura subtropicale e tropicale, e altre pubblicazioni dello IAO

E' stato dato l'affidamento della stampa, pubblicazione, diffusione e vendita alla Casa editrice Studio Editoriale Fiorentino. Durante il 1997 sono stati stampati, oltre a quattro numeri della Rivista, varie monografie su argomenti riguardanti l'agricoltura tropicale.

8.2 - Biblioteca

E' iniziato il progetto di automazione della biblioteca con lo scopo di raggiungere in tempi brevi la costituzione di un archivio elettronico in linea e di potere così usufruire delle potenzialità di ricerca che esso è in grado di offrire.

9 - Interventi strutturali

9.1 - Edificio didattico

Il nuovo edificio è stato ultimato e completamente arredato, attualmente si sta procedendo all'acquisto delle attrezzature materiale didattiche ed alla revisione ed adeguamento di tutti gli impianti; si prevede di iniziarne l'utilizzazione entro la fine dell'estate.

9.2 - Adeguamenti alla Legge 626/94

Si è provveduto e si sta procedendo tuttora agli adempimenti richiesti dalla recente normativa in materia di sicurezza sul lavoro, con notevoli investimenti dovuti anche alla tipologia costruttiva particolare dell'edificio che ospita lo IAO.

Pagamenti in conto competenza

*(comprensivo degli stanziamenti aggiuntivi
intervenuti nel corso dell'anno 1997)*

3.478.362.021

Pagamenti in conto residui

4.830.731.875

Residui finali

7.737.171.279

Economie

C/R 44.065.265 }
C/C 736.721.263 }
780.785.528 }

X

MINISTERO DELLA PUBBLICA ISTRUZIONE

SERVIZIO PER LA SCUOLA MATERNA

I Capitoli amministrati dal Servizio per la Scuola Materna, iscritti nella Rubrica 3^ del Bilancio di previsione di questo Ministero, hanno dato le sottoindicate risultanze per l'esercizio finanziario 1997.

CAPITOLO 1401 - Stipendi retribuzioni ed altri assegni fissi al personale docente

STANZIAMENTO DI COMPETENZA (incluse variazioni) L. 4.065.266.000.000=

PAGAMENTI EFFETTUATI

- Ordini di accreditamento L. 278.544.960=

- Ruoli di spesa fissa L. 3.617.630.942.721=

RESIDUI FINALI L. 0

Le spese obbligatorie concernenti il pagamento degli stipendi, retribuzioni ed altri assegni fissi al personale docente della scuola materna statale, inclusi i contributi previdenziali ed assistenziali e le ritenute erariali sono gravate sullo stanziamento iscritto al Capitolo 1401 del bilancio di previsione.

CAPITOLO 1461 - Assegni, premi, sussidi alle scuole materne non statali

<u>STANZIAMENTO DI BILANCIO</u>		L.	126.000.000.000=
variazioni	(+)	L.	251.970.000=

		L.	126.251.970.000=

PAGAMENTI EFFETTUATI

- Mandati diretti	L.	11.565.706.656=
- Ordini di accreditamento	L.	99.576.004.725=

<u>RESIDUI FINALI</u>	L.	16.395.981.549=
------------------------------	----	-----------------

A seguito della Direttiva n.495 del'8.8.1997, emanata dall'On.le Ministro della P.I., si è provveduto ad erogare a favore dell'E.S.Ma.S, (Ente per le Scuole Materne della Sardegna) un contributo di L.11.028.800.000=.

Sono stati erogati fondi, a favore dei provveditori agli studi e dei Grandi Enti, a titolo di contributo ordinario di gestione 1997 alle scuole materne non statali per un importo di L.105.885.175.440= e L.70.354.920= per sistemazione situazioni pregresse.

Ad integrazione del contributo ordinario di gestione è stata impegnata per l'esercizio finanziario 1997 la somma di L.8.973.432.960= a favore dei Provveditori agli studi ed Enti, da destinare alle scuole materne non statali nella misura di L.175.000= a sezione:

- Pagate somme perenti per L.251.970.000=
- Economia di bilancio : L.42.236.680=

CAPITOLO 1462 - Spese per il funzionamento amministrativo e didattico delle scuole materne statali ecc....

<u>STANZIAMENTO DI BILANCIO</u> (incluse variazioni)	L.	35.000.000.000=
---	----	-----------------

PAGAMENTI EFFETTUATI

- Ordini di accreditamento L. 51.951.546.765=

RESIDUI FINALI

L. 8.202.075.235=

I fondi stanziati sono stati così utilizzati:

- a titolo di contributo ordinario, destinato all'acquisto di sussidi didattici e materiale di facile consumo, sono stati erogati fondi ai Provveditori agli studi per un importo complessivo pari a L.29.806.200.000=.

- spese per "ulteriore 4%" e per recupero inflazione su contributo ordinario L.3.994.000.000;

- per le spese di funzionamento per l'attuazione delle attività di sperimentazione (art. 278 del D.L.vo 297/94) sono state effettuate aperture di credito a favore dei Provveditorati agli studi interessati per L.121.250.000=;

- Nuove Tecnologie L.5.500.000.000=;

- contributo per spese postali L.5.715.298.000=;

- a titolo di contributo perequativo e relativa integrazione sono state effettuate aperture di credito a favore dei Provveditorati agli studi per un importo complessivo di L.14.468.433.000=;

- spese per interventi per calamità L.359.700.000=;

- spese non derogabili L.35.000.000=

Economia L.119.000=.

DIREZIONE GENERALE ISTRUZIONE ELEMENTARE**A) - ANALISI AMMINISTRATIVA**

I capitoli di spesa interessanti l'istruzione elementare sono compresi nella rubrica 4 e 12 e riguardano:

- a) retribuzioni ed altri assegni fissi al personale in servizio (categoria II);
- b) acquisto di beni e servizi per il funzionamento amministrativo e didattico dei circoli didattici (categoria V);
- c) sussidi e contributi alla scuola non statale ed a istituzioni ausiliarie della scuola.

Le dotazioni finanziarie previste per i capitoli 1495 e 1498 (cat.II) si sono rivelate sufficienti ad assicurare la corresponsione del trattamento economico fondamentale al personale direttivo (n.4.591 unità) e docente (n. 253.545 unità) tramite le Direzioni Provinciali del Tesoro, mediante partita di spesa fissa.

Sui predetti capitoli non ha gravato il trattamento accessorio, rispettivamente per indennità di reggenza circoli didattici vacanti e per indennità per funzioni superiori svolte dal docente vicario, che, dall'anno finanziario in esame è posto a carico del cap.1052, di nuova istituzione, gestito in

modo unificato, per il personale di ogni ordine scolastico, dalla Direzione generale del Personale, per tenere le predette spese in distinta evidenza rispetto al trattamento fondamentale.

La spesa gestita dall'istruzione elementare è costituita, per la massima parte, da voci retributive ed oneri riflessi per il personale direttivo e per il personale insegnante di ruolo.

Il cap. 1507, su cui gravava la spesa per il rimborso delle spese di viaggio previste dall'art. 8 del D.L. 16 maggio 1947, n. 555 in favore degli insegnanti di seconda lingua che, nell'Alto Adige, esplicano la loro attività in più località, è stato soppresso in quanto la competenza è stata attribuita, per effetto del Decreto leg.vo 24/7/96 n. 434, alla Provincia di Bolzano.

Per quanto concerne l'acquisto di beni e servizi è presente nella categoria V il cap. 1622 sul quale, con le aperture di credito disposte in favore dei Provveditorati agli Studi, trovano imputazione i finanziamenti delle spese di funzionamento amministrativo e didattico delle scuole elementari statali, ivi compresa la tassa per la rimozione dei rifiuti solidi urbani, imposta ancora dai Comuni e la cui entità è difficilmente prevedibile con un anno di anticipo sui tempi di esecuzione dei relativi pagamenti.

Altra difficoltà di gestione di questo capitolo è determinata dalla frequente variabilità dei prezzi di acquisizione di beni e servizi, la cui lievitazione non sempre è contenuta entro i limiti del tasso d'inflazione programmato.

Nella categoria V - trasferimenti - sono stati utilizzati i fondi stanziati nei cap. 1624 e 1625, relativamente a sussidi ad istituzioni ausiliarie ed integrative e contributi per il mantenimento di scuole elementari parificate.

B) - ANALISI ECONOMICA

RUBRICA 4 - ISTRUZIONE ELEMENTARE - CF3-02

Categoria II - Spese per il personale in servizio

CODICE ECONOMICO CE3 - 01 - Stipendi, retribuzioni ed altri assegni fissi, contributi e ritenute per il personale direttivo ed il personale insegnante di ruolo.

Capitoli 1495 e 1498

I capitoli di spesa relativi a queste due categorie di personale sono rispettivamente il 1495 ed il 1498 che vengono gestiti da parte delle Direzioni Provinciali del Tesoro mediante i ruoli di spesa fissa.

Su tali capitoli gravano, inoltre, gli oneri posti a carico sia dell'Amministrazione sia del dipendente per il versamento di contributi e ritenute dovute agli Enti ed Organismi eroganti il trattamento di quiescenza, di previdenza e di assistenza sanitaria.

Per quanto concerne il cap. 1495 si fa presente che per l'erogazione delle retribuzioni a n. 4591 direttori didattici, il cui contingente è sceso a decorrere dal 1/9/97, per cessazione dal servizio di n. 242 direttori didattici, a n.4:349, sono occorsi 341 miliardi, con un costo globale medio pro-capite di £. 82.020.000 annue.

Per il cap. 1498 l'erogazione delle retribuzioni in favore di n. 253.545 unità di insegnanti elementari in servizio al 1° gennaio 1997, che, per effetto delle cessazioni al 31/8/98, pari a n. 8418 unità e le assunzioni pari a n. 7.000 unità di personale, vengono rideterminate in n. 252.127 dall'1/9/1997, il costo globale medio pro-capite affrontato è stato di £. 52.570.000.

Capitolo 3401

Per la totalità questo capitolo è amministrato a mezzo di ruoli di spesa fissa con i quali la Direzione Provinciale del Tesoro di Roma dispone il pagamento delle retribuzioni al personale direttivo, docente ed assistente di ruolo delle istituzioni scolastiche speciali, vale a dire l'Istituto statale per sordomuti e l'Istituto "Augusto Romagnoli" di specializzazione per gli educatori dei minorati della vista, aventi sede in Roma.

CODICE ECONOMICO 3 - 03 - Indennità di trasferimento e rimborso spese di viaggio.

Capitolo 1506 - indennità e rimborso spese di trasporto ecc.

Nella rubrica in esame, al predetto titolo è presente soltanto questo capitolo il cui stanziamento sopperisce alla spesa per indennità di missione e rimborso spese di viaggio ai componenti delle commissioni per gli esami nelle scuole elementari, sostenuti da alunni privatisti.

Il capitolo è gestito mediante ordini di accreditamento in favore dei Provveditori agli Studi, in accoglimento delle richieste dagli stessi avanzate e non presenta particolari problematiche, rivelandosi sufficiente a soddisfare il relativo fabbisogno.

CODICE ECONOMICO 3 - 09 - Altre indennità -

Cap. 1505 - Indennità e compensi ai componenti le commissioni giudicatrici dei concorsi magistrali.

Nell'anno finanziario in esame nulla di particolare da rilevare non essendo stato svolto il concorso magistrale.

Cap. 1508 -Assegni di benemerenzza.

A mezzo ruoli di spesa fissa, amministrati direttamente ed esclusivamente dalle Direzioni Provinciali del Tesoro, vengono corrisposti assegni di benemerenzza al personale direttivo ed insegnante.

Categoria V - Trasferimenti**CODICE ECONOMICO CE3 05 - Contributi ad istituzioni sociali non aventi fini di lucro.**

Capitolo 1622 - Spese per il funzionamento amministrativo e didattico ecc.

Lo stanziamento iniziale di £. 63.000.000.000 è stato integrato dell'importo complessivo di £. 60.085.000.000 per la competenza e di £. 41.597.000.000 per la cassa, in base al piano di ripartizione dello stanziamento iscritto al cap.1292 "Fondo per le esigenze relative alla formazione del personale, al potenziamento e funzionamento delle scuole di ogni ordine e grado e degli Uffici dell'Amministrazione Scolastica", che ha destinato £. 49.800.000.000 all'attuazione del programma per lo sviluppo delle tecnologie didattiche, £. 7.765.000.000 al recupero dell'inflazione e £. 2.520.000.000 a titolo di ulteriore incremento del 4% dello stanziamento.

Lo stanziamento di competenza è stato, altresì, integrato di £. 450.000.000 ai sensi del D.L. 24/4/1997 n. 108, convertito nella legge 20/6/1997 n. 174, in materia di interventi di emergenza nel settore scolastico ed universitario nell'ambito delle iniziative internazionali in favore dell'Albania, da assegnare a quei Provveditorati agli Studi che hanno realizzato il progetto di scolarizzazione dei bambini albanesi, e di £. 6.483.323.000 per fronteggiare la spesa a carico delle istituzioni scolastiche per l'esecuzione dei servizi di corrispondenza.

Appare opportuno evidenziare che la ripartizione dei fondi assegnati ai Provveditorati agli Studi per le spese di funzionamento didattico-amministrativo delle scuole elementari è stata effettuata tenendo in considerazione la consistenza della popolazione scolastica, la presenza di

sezioni staccate, il tasso di disagio scolastico, le caratteristiche del territorio e le funzioni di coordinamento svolte dalle scuole polo.

Su questo capitolo, come si è detto, grava anche la tassa per la rimozione dei rifiuti solidi urbani imposta da alcuni Comuni, nonostante ne sia discusso il titolo.

La gestione del capitolo in esame subisce, a causa della riemissione dei residui che si determinano alla fine dell'esercizio precedente, una limitazione dell'agibilità in termini di competenza per il notevole assorbimento della cassa già nel primo semestre. Ne consegue che, per il pieno soddisfacimento delle esigenze, occorre attendere la legge di assestamento del bilancio, che ridetermina la necessaria liquidità di cassa.

Infatti, il soddisfacimento dei bisogni relativi agli ultimi mesi dell'anno finanziario - per altro coincidenti con i primi mesi dell'anno scolastico - viene ad incidere sulla cassa dell'anno finanziario seguente, limitando così fino all'ottenimento dell'assestamento di bilancio, l'agibilità in termini di competenza.

Capitoli 3431 e 3432 - Spese di funzionamento.

I capitoli di spesa sopracitati si riferiscono rispettivamente all'Istituto Romagnoli di specializzazione degli educatori dei minorati della vista ed all'Istituto per sordomuti di Roma.

CODICE ECONOMICO CE3 09 - Altri

Cap. 1624 - sussidi, premi assegni ad istituzioni ausiliarie ecc.

Cap. 1625 - Per quanto concerne questo capitolo di spesa, riguardante i contributi alle scuole parificate, i cui impegni - discendendo da rapporti convenzionati - sono inizialmente ben noti, essendo modulati in misura proporzionale al numero delle classi riconosciute valide per l'assolvimento dell'obbligo scolastico, è possibile finanziare i Provveditorati agli Studi anticipatamente. La gestione di questo capitolo, pertanto, non presenta particolari problematiche, potendosi esaurire nell'arco temporale di competenza.

Il finanziamento erogato agli enti gestori le scuole parificate, per ciascuna classe e per ciascun docente di sostegno autorizzati, è di Lire 21.600.000.

Nel periodo compreso tra il 1° gennaio ed il 31 agosto 1997 hanno funzionato n. 4596 classi; dal 1° settembre 1997, n. 4806 classi, per una spesa complessiva di circa £. 100.947.600.000.

Per quanto concerne le quote dei capitoli iscritti ad altre Rubriche di questo Ministero, per i quali la scrivente Direzione Generale è stata incaricata di autonomi poteri di spesa, si segnalano il 1019 (indennità e rimborso spese di trasporto per missioni nel territorio nazionale) e il 1121 (spese per l'aggiornamento).

Lo stanziamento di £. 496.000.000, assegnato dalla Direzione Generale del Personale sul Cap. 1019, è stato impegnato per £. 176.000.000 per missioni relative ad incarichi conferiti al personale della Direzione per compiti di istituto ed ai componenti le commissioni operanti in sede, e per £. 320.000.000 per la liquidazione di diarie e rimborso spese viaggi in favore di componenti dei diversi gruppi di lavoro istituiti per studiare modifiche migliorative, allo scopo di adeguare l'offerta ai nuovi bisogni che si registrano soprattutto nel campo linguistico, nonché per l'aggiornamento dei neo direttori didattici.

In merito al Cap. 1121, si fa presente che complessivamente a questa Direzione Generale sono stati assegnati fondi per £. 14.259.588.194, di cui £. 9.018.000.000 per la realizzazione del programma di sviluppo delle tecnologie didattiche, £. 4.494.014.594 per lo svolgimento di corsi di lingua straniera, seminari di studio, educazione per gli adulti ecc. ed infine £. 747.573.600 per abbonamenti a riviste. Gli impegni assunti dalla Div. III, competente a gestire le iniziative di aggiornamento del personale scolastico, al termine dell'esercizio 1997 sono stati di pari importo.

Alla luce di quanto sopra esposto, si può ragionevolmente concludere che la gestione amministrativo-contabile degli stanziamenti indicati nella Rubrica 4 e 12, si è svolta in linea di massima regolarmente nel pieno rispetto delle norme vigenti di Contabilità di Stato e che, quindi, sono stati raggiunti gli obiettivi indicati nella direttiva n. 331/97 del Sig. Ministro.

DIREZIONE GENERALE DELL'ISTRUZIONE SECONDARIA DI I GRADO

RELAZIONE CONCERNENTE LE RISULTANZE DI CONSUNTIVO, ESERCIZIO FINANZIARIO 1997 - RUBRICA 6^A DEL BILANCIO DI PREVISIONE.

Dall'esame dei fatti gestionali dell'esercizio finanziario 1997, afferenti agli stanziamenti dei Capitoli di Bilancio iscritti nella Rubrica 6^A - Direzione Generale Istruzione Secondaria di I° Grado, sono emerse le sottoelencate risultanze contabili:

CAPITOLO 2001 - STIPENDI, RETRIBUZIONI ED ALTRI ASSEGNI FISSI AL PERSONALE DIRETTIVO E DOCENTE DI RUOLO AL NETTO NETTO DELLE RITENUTE PREVIDENZIALI, ASSISTENZIALI ED ERARIALI.

STANZIAMENTI DI BILANCIOIMPORTO

Residui	L.	1.149.252.928.240
Competenza(incluse variazioni di stanziamento)	L.	11.550.000.000.000

PAGAMENTI EFFETTUATI

O.A.	L.	0
------	----	---

Rag. Centrale ruoli spesa fissa	L. 10.693.125.967.865
Residui finali	L. 521.162.075
Economie	L. 856.874.032.135

La spesa e' stata determinata in base ai seguenti elementi:

- a) al C.C.N.L. - Comparto Scuola - PPCM 21/7/75;
- b) alla misura dell'I.I.S., della R.I.A. e dell'E.D.R.;
- c) alla necessita' finanziaria per le nomine su posti vacanti;
- d) alla ripercussione delle nomine decorrenti dal 1/9/96;
- e) agli oneri finanziari necessari per il pagamento delle ore eccedenti l'orario di servizio (art. 6 D.P.R. 209/87);
- f) agli oneri finanziari per il pagamento della funzione vicaria (art. 2 - 6^a comma D.P.R. 209/87);
- g) alle presunte cessazioni dal servizio sia per l'anno 1996 che per l'anno 1997.

Per l'attuazione di un miglior controllo dei flussi di spesa e per evitare la formazione, presso i singoli PP.SS., di residui di stanziamento tali da vanificare le previsioni di spesa elaborate dalla Direzione scrivente, sono state impartite istruzioni contabili per la richiesta dei fondi e per la rendicontazione delle spese effettuate sulle aperture di credito. Gli accreditamenti operati a favore dei Funzionari Delegati, sono stati determinati in base all'analisi delle richieste di fondi, avanzate dai PP.SS., al numero dei docenti amministrati da ciascun singolo Provveditorato agli Studi e allo stato giuridico rivestito nell'anno 1997 dal personale docente amministrato.

Nell'esercizio finanziario 1997, il personale direttivo e docente di ruolo di scuola media statale ammontava a n. 203.439 unita' e risultava essere articolato nel sottoelencato modo:

- Presidi di ruolo	n.	5.063
- Personale Docente	"	198.376
- Docenti:nuove immissioni in ruolo dall'1/9/97	"	2.000

CAPITOLO 2005 - INDENNITA' E COMPENSI PER GLI ESAMI NELLE SCUOLE
MEDIE STATALI.

STANZIAMENTI DI BILANCIO

IMPORTO

Residui	L.	461.948.000
Competenza (incluse variazioni)	"	4.585.000.000

PAGAMENTI EFFETTUATI

O.A.	"	2.270.286.096
Mandati Diretti	"	194.442.000
Residui finali	"	90.331.200
Economie	"	2.029.940.704

Sullo stanziamento del Capitolo sono imputati il compenso giornaliero di L. 5.000, l' indennità di missione, il rimborso delle spese di vitto, alloggio e di viaggio per i Presidenti delle Commissioni di esame di licenza media.

CAPITOLO 2132 - SPESE PER IL FUNZIONAMENTO AMMINISTRATIVO E DIDATTICO DELLE SCUOLE MEDIE STATALI, COMPRESSE LE SPESE PER L'ACQUISTO ED IL RINNOVO DEI SUSSIDI DIDATTICI, COMPRESI QUELLI AUDIOVISIVI E LE DOTAZIONI LIBRARIE, NONCHE' DELLE ATTREZZATURE TECNICO-SCIENTIFICHE.

<u>STANZIAMENTO DI BILANCIO</u>	<u>IMPORTO</u>
Residui	L. 3.949.316.000
Competenza(incluse variazioni)	" 133.000.000.000
<u>PAGAMENTI EFFETTUATI</u>	
O.A	" 108.763.546.410
Mandati diretti	" 9.993.345
Residui finali	" 23.165.102.640
Economie	" 1.061.357.605

Dette economie, risultanti dal D.A.R. 1997, sono derivate da riduzioni di OO.AA. non richiesti dai Provveditori agli Studi con i Mod. 62 C.G.

La gestione del Capitolo è risultata particolarmente complessa ed ha comportato l'elaborazione di articolati piani generali di ripartizione nelle diverse fasi di erogazione delle risorse alle scuole.

Più in particolare detto stanziamento complessivo è stato assegnato alle istituzioni scolastiche sulla base della sottoindicata articolazione:

a) Finanziamento Ordinario	L.	49.637.880.000
b) Finanziamento Perequativo	"	14.512.200.000
c) Programma nuove tecnologie didattiche 1997/2000	"	43.244.000.000
d) Spese postali	"	11.648.402.000
e) Supporto per sperimentazioni avviate nel precedente a.s.	"	1.296.600.000
f) Supporto per sperimentazioni avviate nel 1997	"	160.000.000
g) Supporto per partecipazione progetti aggiornamento	"	81.000.000
h) Spese per calamità ecc.	"	1.308.320.000

La ripartizione dei fondi a titolo di finanziamento ordinario è stata disposta in base al numero delle classi funzionanti.

Per la ripartizione del fondo perequativo sono stati presi in considerazione oltre al numero delle classi anche gli indici della qualità organizzativa e del disagio.

DIREZIONE GENERALE ISTRUZIONE CLASSICA, SCIENTIFICA E MAGISTRALE

RUBRICA 7 - ISTITUTI DI ISTRUZIONE CLASSICA, SCIENTIFICA E MAGISTRALE

Cat. II - SPESE DI PERSONALE

Nel corso dell'anno sono stati posti in essere gli adempimenti richiesti per assicurare il pagamento, nei tempi previsti, delle competenze fisse e accessorie spettanti al personale direttivo e docente in servizio negli Istituti di istruzione classica, scientifica e magistrale.

Per quanto riguarda l'utilizzazione degli stanziamenti previsti sul capitolo 2201 (stipendi ed altri assegni fissi al personale direttivo e docente), si evidenzia che gli stessi sono stati utilizzati per le retribuzioni ed altri assegni fissi corrisposte nel 1997 a n. 54.780 unità di personale direttivo e docente con contratto di lavoro a tempo determinato in servizio negli Istituti di istruzione classica, scientifica e magistrale.

Nell'anno 1996 l'attività gestionale della Direzione generale sul cap. 2201 era limitata alle operazioni per l'emissione di ordini di accreditamento a favore dei Provveditori agli studi per il pagamento dei compensi per le ore eccedenti prestate in sostituzione di colleghi assenti. A decorrere dall'anno 1997 è stato istituito un nuovo capitolo di bilancio (cap. 1053) sul quale sono gravati gli oneri predetti.

Nel corso del 1997, pertanto, l'attività della Direzione, per quanto riguarda la gestione dello stanziamento disponibile sul capitolo 2201, si è limitata all'emissione degli ordini di accreditamento in c/ competenza per £ 86.600.000 e in conto resti per un importo complessivo di £ 1.846.300.000.

Lo stanziamento di competenza 1997 è stato utilizzato integralmente dalle DD.PP.TT. per il pagamento, a mezzo ruoli di spesa fissa, delle retribuzioni dovute al personale direttivo e docente con contratto di lavoro a tempo indeterminato.

Per quanto concerne il pagamento dei compensi e indennità esami (cap. 2204) la normativa sul trattamento economico spettante ai componenti le commissioni d'esame di maturità, introdotta con D.I. n. 84 del 21/2/96, è stata confermata anche per gli esami svoltisi nel 1997.

I fabbisogni sul capitolo 2204 non hanno subito, pertanto, nell'anno 1997, significative variazioni rispetto all'anno precedente. Lo stanziamento sul predetto capitolo ha consentito di far fronte integralmente alle esigenze segnalate dai funzionari delegati per la corresponsione dei compensi e indennità spettanti a 23.932 componenti delle 2.842 commissioni d'esame di maturità costituite per l'anno scol. 1996/97.

Sul capitolo 2209 (compensi ai coordinatori universitari dei corsi integrativi degli istituti magistrali) è stata accertato a consuntivo un fabbisogno superiore allo stanziamento di bilancio. Parte delle spese predette (£. 17.000.000), riferibili ai corsi costituiti per l'anno scolastico 1997/98, sono state finanziate nel corso del corrente anno.

Per l'analisi più dettagliata degli aspetti finanziari, si espongono di seguito i dati riferiti ai singoli capitoli:

Cap. 2201 (Stipendi ecc.) Stanziamento £ 3.532.000.000.000

Rispetto all'anno precedente, lo stanziamento ha subito una leggera riduzione (- £ 54.014.000.000) da porre in relazione con il decremento del personale direttivo e docente in servizio.

Nel corso del 1997 sono stati emessi dalla Direzione generale ordini di accreditamento, esclusivamente in c/resti, per la riassegnazione di fondi destinati al pagamento di compensi per ore eccedenti. Lo stanziamento di competenza è stato utilizzato solo dalle DD.PP.TT. per il pagamento delle retribuzioni a mezzo ruoli di spesa fissa.

CAP. 2204 (Compensi e indennità esami) Stanziamento £.47.500.000.000

Nel corso dell'anno sono state disposte a favore dei Provveditori agli studi assegnazioni in c/ competenza per un importo complessivo di £.45.255.384.000. e in c/ resti per £ 2.504.786.000. importo in c/ competenze utilizzato include anche il versamento di acconti delle ritenute INPDAP Fondo credito (sia per la parte a carico dello Stato che per quelle a carico del dipendente) pari a circa l'80% del fabbisogno presunto. Il saldo delle predette ritenute verrà versato nel corso del 1998.

Cap. 2209 (Compensi coordinat. Corsi integrativi) Stanziamento £ 430.000.000

Nel corso dell'anno sono state disposte assegnazioni in c/ competenza per £ 428.700.000 e in c/ resti per £ 1.900.000.

Cat. V- TRASFERIMENTI

Lo stanziamento del cap. 2332 (Funzionamento amministrativo e didattico) previsto originariamente in bilancio è stato destinato al finanziamento delle spese per il funzionamento amministrativo e didattico degli Istituti di istruzione classica scientifica e magistrale. Le disponibilità di bilancio hanno consentito un'assegnazione media per classe di circa £ 11.395.000. La ripartizione delle risorse da assegnare agli Uffici scolastici

provinciali è stata disposta prevedendo, per ciascuna classe, una quota uguale per tutte ed un'ulteriore quota differenziata in base agli indici che misurano il peso del disagio, elaborati dal S.I. del Ministero della pubblica istruzione.

Nel corso del 1997 lo stanziamento del capitolo ha subito i sotto indicati incrementi concessi per far fronte a integrazioni delle assegnazioni per il funzionamento e a specifiche finalità:

a) ASSEGNAZIONI PER IL FUNZIONAMENTO	£ 12.920.543.000
b) ASSEGN. PER SPESE POSTALI	£ 2.129.286.000
c) ASSEGNAZ. PER INTERVENTI A FAVORE DEGLI ALUNNI	£ 13.541.828.000
d) ASSEGNAZ. PER NUOVE TECNOLOGIE DIDATTICHE	“ 11.100.000.000
e) REISCRIZIONE RESIDUI PERENTI	“ 16.624.000
totale incrementi	£ 39.708.281.000

La dotazione di cassa è risultata insufficiente a far fronte integralmente alle erogazioni dei fondi nel corso del 1997 per cui, nel corso dell'anno, si è reso necessario fissare delle priorità per quel che concerne l'erogazione dei finanziamenti destinati alle istituzioni scolastiche, impegnando la rimanente parte dello stanziamento a fine anno e la conseguente erogazione degli stessi in c/ resti nel 1998.

Il rinvio all'anno 1998 ha riguardato parte dei finanziamenti riferiti alle sotto indicate tipologie di spesa:

• Saldo assegnaz. Per funzionamento	£ 8.949.829.000
• Contrib. Straordinari zone terremotate	“ 330.000.000
• Assegnaz. per Progetto liceo internazionale	“ 31.500.000
• Assegnaz. per Progetto A.I.F.	“ 105.000.000
• Assegnaz. per Progetto RETE	“ 57.500.000
• “Assegnaz. per nuove tecnol (Progetto 1A)	“ 71.000.000
• Assegnaz. per Progetto LABCLASS	“ 46.000.000

Nel corso dell'anno sono state disposte assegnazioni in c/ competenza per £.89.941.417.480 e in c/ resti per £ 4.255.706.560.

AUTONOMI POTERI DI SPESA

In attuazione della Direttiva n. 331 del 28/5/97, alla Direzione Generale sono stati attribuiti autonomi poteri di spesa su alcuni capitoli gestiti dalla Direzione Generale del Personale.

Si elencano, di seguito, i capitoli predetti, con l'indicazione delle spese disposte sugli stessi nel corso del 1997:

- Cap. 1019 (Indennità di missione) spese disposte 154.000.000. Le spese si riferiscono a circa 535 incarichi di missione conferiti dalla Direzione.
- Cap. 1130 (Spese d'ufficio) Disposti pagamenti per £ 29.000

- Cap. 1205 (Equo indennizzo) Disposti pagamenti per £ 263.940
- Cap. 1206 (Provvidenze a favore del personale) Disposti pagamenti per £ 8.370.000
- Cap. 1054 (Buoni pasto) Disposti pagamenti per £ 2.800.000
- Cap. 1291 (Spese per liti e arbitraggi) Disposti pagamenti per £ 290.234.570.
- Cap. 1293 (Spese interessi e rivalutazione monetaria) Disposti pagamenti per £ 164.260.000
- Cap. 1121 (Spese aggiornamento) Disposti pagamenti per £ 4.474.500.000

MINISTERO DELLA PUBBLICA ISTRUZIONE
 DIREZIONE GENERALE ISTRUZIONE CLASSICA, SCIENTIFICA E MAGISTRALE

SPESA - CONSUNTIVO 1997
 CLASSIFICAZIONE AMMINISTRATIVA ED ECONOMICA

	IMPEGNI	PAGAMENTI		RESIDUI FINALI
		COMPETENZA	RESIDUI	
Rubrica 7 - ISTRUZ. CLASSICA, SCIENTIFICA E MAGISTRALE				
Categoria II - PERSONALE IN ATTIVITA' DI SERVIZIO				
Cap. 2201 - Stipendi, retribuzioni e altri assegni fissi	3.229.104	3.229.104	233.883	162
Cap. 2204 - Compensi e indennità esami	47.380	43.408	6.001	4.360
Cap. 2209 - Compensi coord. corsi integrativi istituti mag.li	397	381	2	35
TOTALE CATEGORIA II	3.276.881	3.272.893	239.886	4.557
Categoria V - TRASFERIMENTI				
Cap. 2332 - Funzionamento amm.vo e didattico	99.517	85.956	4.245	13.572
TOTALE CATEGORIA V	3.376.398	3.358.849	244.131	18.129
TOTALE SEZIONE	3.376.398	3.358.849	244.131	18.129
TOTALE RUBRICA	3.376.398	3.358.849	244.131	18.129

RUBRICA 11 - ISTITUTI DI EDUCAZIONE STATALI

Cat. II - SPESE DI PERSONALE

Nel corso dell'anno sono stati posti in essere gli adempimenti richiesti per assicurare il pagamento, nei tempi previsti delle competenze fisse e accessorie spettanti al personale , docente ed educativo in servizio negli Istituti di educazione statali (Convitti nazionali, Educandati femminili statali e Convitti per sordomuti).

Per quanto riguarda l'utilizzazione degli stanziamenti previsti sul capitolo 3201 (stipendi ed altri assegni fissi al personale direttivo e docente), si evidenzia che gli stessi sono stati utilizzati per le retribuzioni ed altri assegni fissi corrisposte nel 1997 a n. 1.272 unità di personale direttivo e docente ed educativo con contratto di lavoro a tempo determinato in servizio negli Istituti di educazione statali.

A decorrere

Nell'anno 1996 l'attività gestionale della Direzione generale sul cap. 3201 era limitata alle operazioni per l'emissione di ordini di accreditamento a favore dei Provveditori agli studi per il pagamento dei compensi per le ore eccedenti prestate in sostituzione di colleghi assenti. A decorrere dall'anno 1997 è stato istituito un nuovo capitolo di bilancio (cap. 1053) sul quale sono gravati gli oneri predetti.

Nel corso del 1997, pertanto, l'attività della Direzione, per quanto riguarda la gestione dello stanziamento disponibile sul capitolo 3201, si è limitata all'emissione degli ordini di accreditamento in conto resti.

Cap. 3201 (Stipendi ecc.) Stanziamento £ 61.000.000.000

Lo stanziamento di competenza 1997 è stato utilizzato integralmente dalle DD.PP.TT. per il pagamento, a mezzo ruoli di spesa fissa, delle retribuzioni dovute al personale direttivo e docente con contratto di lavoro a tempo indeterminato.

Cat. IV - ACQUISTO BENI E SERVIZI

Cap. 3231 (Assegnazioni a Istituti. di educazione) Stanziamento £ 1.361.403.000.

La disponibilità su tale capitolo è stata utilizzata:

- A) £ 1.200.000.000 per la concessione di contributi integrativi per il funzionamento amministrativo e didattico dei Convitti per sordomuti gestiti dal Ministero ai sensi dell'art. 1 octies della legge 21/10/78 n. 641;
- B) £ 118.000.000 per la concessione di contributi straordinari ai Convitti nazionali e agli Educandati femminili statali.

La restante parte dello stanziamento (£ 43.403.000), rimasta inutilizzata, è andata in economia.

La dotazione di cassa su tale capitolo ha consentito l'effettuazione dei sotto indicati pagamenti:

	<u>C/COMPET. 97</u>	<u>C/RESTI 96</u>
Contr. ordinari ai Convitti per Sordomuti	£ 1.200.000.000	118.000.000
Contr. straord. Ai Convitti nazionali	£ 70.000.000	198.000.000

MINISTERO DELLA PUBBLICA ISTRUZIONE
DIREZIONE GENERALE ISTRUZIONE CLASSICA, SCIENTIFICA E MAGISTRALE
DIV. VII

	IMPEGNI	PAGAMENTI		RESIDUI FINALI
		COMPETENZA	RESIDUI	
Rubrica 11 - ISTITUTI DI EDUCAZIONE				
Categoria II - PERSONALE IN ATTIVITA' DI SERVIZIO				
Cap. 3201 - Stipendi, retribuzioni e altri assegni fissi	62.722	62.722	5.010	1.485
TOTALE CATEGORIA II	62.722	62.722	5.010	1.485
Categoria IV - ACQUISTO DI BENI E SERVIZI				
Cap. 3231 - Assegnazioni agli istituti di educazione	1.318	1.318	268	-
TOTALE CATEGORIA IV	64.040	64.040	5.278	1.485
TOTALE SEZIONE	64.040	64.040	5.278	1.485
TOTALE RUBRICA	64.040	64.040	5.278	1.485

(milioni di lire)

ISPETTORATO PER L'ISTRUZIONE ARTISTICA

CAT. II - spese di personale

Per i centri di spesa afferenti la corresponsione degli emolumenti fissi e continuativi e altri compensi (capp. 2594, 2597, 2602, 2605 e 2610) gli stanziamenti di bilancio hanno consentito il soddisfacimento delle necessità delle istituzioni amministrative.

CAT. IV - acquisto di beni e servizi -

Cap. 2683 - contratti di collaborazione stipulati dai Conservatori di Musica e dalle Accademie di belle arti -

lo stanziamento del detto capitolo ha consentito di soddisfare le necessità degli istituti in questione, rappresentate dagli stessi con apposite richieste.

CAT. V - trasferimenti

Cap. 2752 - assegnazioni per il funzionamento amministrativo e didattico degli istituti d'istruzione artistica -

Al riguardo occorre sottolineare che detto stanziamento, oltre a coprire tutte le spese di funzionamento amministrativo didattico delle istituzioni artistiche, deve fronteggiare anche le necessità per i canoni di locazione dei licei artistici, dei conservatori di musica, delle accademie e degli istituti superiori per le industrie artistiche.

Capp. 2753 e 2755

- cap. 2753 - contributo al Museo Internazionale delle Ceramiche di Faenza -
- cap. 2755 comprende:
 - assegnazione di premi di incoraggiamento a musicisti e cultori di discipline musicali.
 - sovvenzioni per concorsi e mostre di interesse musicale e relativi all'arte lirica e drammatica.
 - sovvenzioni per corsi non statali di insegnamento musicale e relativi all'arte lirica e drammatica.

Lo stanziamento del cap. 2753 di £. 9.118.000 è stato utilizzato per erogare al Museo Internazionale delle Ceramiche di Faenza. il contributo previsto dalla Legge n. 97 del 17/2/1968.

Lo stanziamento del cap. 2755 di £. 10.000.000, a seguito di blocco parziale degli impegni di spesa previsto dalla nota del M.T. - Ragioneria Generale dello Stato - I.G.B. prot. n. 100687 del 9/1/1997, è stato impegnato fino alla concorrenza di £. 6.000.000 a favore dell'Associazione Culturale "M° R. LIPIZER" per £. 4.500.000 e del Centro Culturale "F. SOR" per £. 1.500.000.

Appare opportuno osservare che il detto stanziamento, negli ultimi anni sempre soggetto a misure di razionalizzazione della spesa pubblica poichè destinato a finanziare impegni di spesa non vincolata, è inadeguato al perseguimento degli obiettivi specificatamente sopra dettagliati, è infatti talmente irrisorio da non consentire una qualsiasi seria politica di intervento.

Circa l'analisi economica del consuntivo di spesa dell'anno 1997 per programmi e progetti della rubrica IX si forniscono i dati di seguito riportati:

CAT. II - personale in attività di servizio**CE2 02 - personale amministrativo**

CE3 01 - stipendi retribuzioni ed altri assegni fissi al personale non docente di ruolo delle scuole artistiche (Accademie di belle arti, Conservatori di Musica, Accademia Naz.le di danza e Accademia Naz.le di arte drammatica) - cap. 2594 -

- Numero dei posti risultanti dalle tabelle organiche al 31/12/1997 n. 1954 (n. 25 posti in più rispetto alle tabelle organiche al 31/12/1996 pari a n. 1929).
- Posti coperti al 31/12/1997 n. 1202 (n. 70 posti in meno rispetto ai posti coperti al 31/12/1996 pari a n. 1272).
- Costo medio pro-capite £. 40.258.322 -
numero unità amministrative 1202, costo globale £. 48.390.504.095 .

Il capitolo di spesa in esame è risultato sufficiente a coprire il pagamento degli stipendi ecc.

CE2 05 -insegnanti scuole secondarie**CE3 01 - Stipendi, retribuzioni e altri assegni fissi**

- Posti risultanti dalle tabelle organiche al 31/12/1997 n. 16.888 (n. 360 in meno rispetto alle tabelle organiche al 31/12/1996 pari a n. 17.248), di cui:
 - n. 9.872 nei Licei artistici, nei Conservatori di musica, nelle Accademie di belle arti, nell'Accademia naz.le di danza e nell'Accademia naz.le di arte drammatica;
 - n. 7.016 negli Istituti d'arte.
- Posti coperti al 31/12/1997 numero 16.159 (n. 682 in meno rispetto ai posti coperti al 31/12/1996 pari a n. 16.841), di cui:
 - n. 9.121 nei Licei artistici, nei Conservatori di musica, nelle Accademie di belle arti, nell'Accademia naz.le di danza e nell'Accademia naz.le di arte drammatica;
 - n. 7.038 negli Istituti d'arte.
- Costo medio pro-capite £. 59.452.912.=
numero unità amministrative 16.159, costo globale £. 960.699.607.896.

CE3 09 - Altre indennità - cap. 2605

Lo stanziamento dell'anno finanziario 1997 ha consentito di soddisfare tutti gli impegni di spesa per esami delle istituzioni artistiche.

CATEGORIA IV - Acquisto di beni e servizi**CE2 03 - Acquisto servizi****CE3 09 - altre - Cap. 2683**

lo stanziamento di bilancio è risultato sufficiente a coprire i costi di cui trattasi.

CATEGORIA V - TRASFERIMENTI**CE2 01 - Alle famiglie e ad istituzioni sociali****CE3 04 - ASSISTENZA GRATUITA DIRETTA - Cap. 2755**

Si rinvia a quanto detto nelle premesse.

CE2 07 - Agli altri enti pubblici**CE3 02 - Enti dell'Amministrazione locale - Cap. 2753**

Si rinvia a quanto detto nelle premesse.

CE3 09 - Altri - Cap. 2752

Si rinvia a quanto detto nelle premesse.

DIREZIONE GENERALE ISTRUZIONE TECNICA

Rubrica 8 - Settore Istruzione Tecnica

Nell'anno 1997 le risorse finanziarie dei capitoli 2400, 2402 e 2553 amministrare dalla Direzione generale per l'istruzione tecnica sono state di L. 341.587.250.924.

Con tali risorse sono state emesse aperture di credito in conto competenza per lire 301.685.149.652 ed in conto resti per lire 18.022.018.272. Gli impegni di spesa assunti al 31.12.1997 ammontano a L. 21.880.083.000 e gli stessi scaturiscono dall'indisponibilità di cassa alla predetta data sui capitoli 2402 e 2553.

A maggior chiarimento si trascrivono qui di seguito i movimenti finanziari di ciascun capitolo di spesa.

	<i>Competenze</i>	<i>Impegni</i>	<i>Resti</i>
Cat. II - Personale in attività di servizio			
Cap. 2400 (OO.AA.	165.233.332	=	726.733.397
Cap. 2402 (OO.AA.	50.054.632.000	1.723.136.000	2.351.277.175
(Mand.dir.	13.722.232.000		
Cat. V - Trasferimenti			
Cap. 2553	237.743.052.320	20.156.947.000	14.944.007.700
TOTALI	<u>301.685.149.652</u>	<u>21.880.083.000</u>	<u>18.022.018.272</u>

Per quanto concerne la gestione finanziaria 1997 degli istituti tecnici, la stessa anche quest'anno è stata caratterizzata per quanto concerne sia le spese per gli esami di maturità che le spese di funzionamento dalla mancanza di fondi sufficienti alla totale

copertura dei fabbisogni, nonostante le integrazioni concesse ed utilizzate nel corso del suddetto anno finanziario.

A - Categoria II - Personale in attività di servizio

Cap. 2400 - Assegnazione per stipendi ecc.

Per l'anno 1997, questa Direzione generale ha emesso aperture di credito per l'ammontare di L. 165.233.332 a favore dei Funzionari delegati destinate alla copertura delle somme necessarie alla liquidazione di oneri a carico dello Stato a favore del personale direttivo e docente per il quale non era stato aperto alcun ruolo di spesa fissa presso le Direzioni provinciali del tesoro.

B - Categoria II - Personale in attività di servizio

Cap. 2402 - Indennità e compensi esami

Lo stanziamento iniziale di bilancio, nonostante le integrazioni, è stato insufficiente a coprire l'effettivo fabbisogno del capitolo.

Infatti, nell'anno 1997 non è stato possibile erogare ai Provveditori agli studi il maggiore fabbisogno segnalato per la liquidazione degli esami di maturità e degli esami di abilitazione all'esercizio delle libere professioni, nonché le somme necessarie alla copertura dei residui attivi dell'anno 1996 e precedenti degli istituti tecnici dipendenti.

Inoltre, questa Direzione generale ha dovuto predisporre il Decreto d'impegno di L. 1.723.136.000 a favore dell'eventuale saldo dei contributi I.N.P.D.A.P. in attesa delle dovute comunicazioni in merito da parte del Ministero del Tesoro.

Di conseguenza in sede di assestamento per l'anno finanziario 1998, sono stati richiesti L. 2.300.000.000.

C - Categoria V - Trasferimenti

Cap. 2553 - Assegnazioni per funzionamento amministrativo, ecc.

Lo stanziamento iniziale assegnato al cap. 2553 per l'anno finanziario 1997 è stato pari a L. 190.000.000.000. Nel corso dell'anno, in sede di ripartizione dello stanziamento iscritto al cap. 1292, si è avuto un incremento complessivo di L.60.056.936.000 in conto competenza e di L. 41.578.000.000 in cassa.

Tale incremento era destinato, come segue:

- L. 20.083.000.000 - Per recupero inflazione;
- L. 7.000.000.000 - Per esigenze straordinarie;
- L. 16.973.936.000 - Per interventi a favore degli alunni;
- L. 16.000.000.000 - Per nuove tecnologie didattiche.

Inoltre, a seguito del riparto dello stanziamento del fondo dello Stato di previsione del Ministero del Tesoro concernente gli importi dovuti per i servizi di corrispondenza e telegrafici, è stata assegnata a questa Direzione al somma di L.2.495.972.000.

A seguito dell'assestamento di bilancio per l'anno 1997, il capitolo è stato ulteriormente incrementato di L.5.347.092.000 in conto competenza e L. 18.780.481.000 in cassa.

L'importo globale di L. 257.900.000.000 è stato ripartito tra i dipendenti Istituti tecnici con i seguenti criteri:

- L. 16.973.936.000 - Per interventi a favore degli alunni, ripartiti tra i dipendenti Istituti tecnici in rapporto alla popolazione scolastica e al tasso di disagio scolastico della provincia;
- L. 16.000.000.000 - Per il programma di sviluppo delle tecnologie didattiche 1997/2000, a favore degli Istituti tecnici destinatari dei progetti;
- L. 10.252.608.000 - Per il programma di cofinanziamento relativo al progetto FESR (Ambienti tecnologici per l'innovazione nell'Istruzione tecnica), al fine di realizzare interventi infrastrutturali negli istituti tecnici delle provincie del Mezzogiorno;
- L. 452.000.000 - Per il cofinanziamento di progetti presentati da altrettanti Istituti tecnici, soggetti all'approvazione della Commissione europea nell'ambito del Programma Leonardo da Vinci;
- L. 2.495.972.000 - Per la copertura delle spese relative ai servizi di corrispondenza e telegrafiche sostenute dagli Istituti tecnici in rapporto alle classi funzionanti

La restante somma di L. 211.725.484.000 è stata ripartita tra le Istituzioni scolastiche dipendenti tenendo conto degli obiettivi fissati dalla Direttiva per l'azione amministrativa e la gestione relativa all'anno 1997 n. 331 del 28 maggio 1997.

All'uopo si fa presente che questo Ufficio ha destinato la suddetta somma per il 90% a titolo di contributo ordinario e per il 10% a titolo di contributo perequativo.

La ripartizione del contributo ordinario è stata predisposta sulla base del numero degli alunni frequentanti nell'anno 1997 (dati Finsiel) e della seguente tabella di parametrizzazione delle suddette spese medie distinte secondo la diversa tipologia degli istituti, ricavata dalle spese di funzionamento sostenute nei precedenti anni.

Tipi d'istituto	Parametri
1 - Commerciali, periti aziendali e femminili	100
2 - Geometri	150
3 - Agrari, industriali e turismo	223
4 - Nautici e aeronautici	276

La ripartizione del contributo perequativo è stata effettuata tenendo conto, ove possibile, delle effettive necessità derivanti dalle particolari condizioni che caratterizzano il contesto socio-economico in cui operano le Istituzioni scolastiche e che in varia misura

si correlano alle finalità didattiche e al loro potenziamento (quali, ad esempio, i tassi di abbandono, di ripetenza e di dispersione; le condizioni dell'edilizia scolastica; i livelli di reddito delle famiglie, il tasso di disoccupazione).

Per quanto riguarda le spese per il funzionamento amministrativo e didattico degli istituti e l'acquisto, rinnovo e conservazione dei sussidi e delle attrezzature tecnico-scientifiche, a consuntivo del 1997 occorre ribadire l'assoluta inadeguatezza del relativo stanziamento sia in senso assoluto sia in rapporto alle somme assegnate allo stesso titolo agli altri settori di istruzione.

In effetti la disponibilità sul suddetto capitolo - tenuto conto dei costi di mercato sempre crescenti - risulta insufficiente ad assicurare anche l'ordinario funzionamento amministrativo-didattico, mentre sarebbe addirittura necessario procedere al rinnovamento e all'adeguamento delle attrezzature scolastiche alle continue evoluzioni metodologiche e tecnologiche di un settore formativo la cui valenza è d'altro canto da connettere all'andamento dei settori produttivi e professionali della odierna società.

Con tale inadeguatezza ciascun istituto tecnico avrebbe dovuto provvedere a tutte le spese di funzionamento ordinario (cancelleria, materiali di consumo, sussidi audiovisivi, biblioteche, manutenzione delle macchine, dei laboratori e dei reparti di lavorazione, attività integrative scolastiche ed extrascolastiche, ecc.) ed a tutte le spese di carattere straordinario, come il rinnovo, almeno parziale, di attrezzature tecnico-scientifiche, la ristrutturazione di aziende annesse o la messa a norma degli impianti di laboratorio e dei reparti di lavorazione, tutte operazioni i cui costi vanno dalle decine alle centinaia di milioni.

E' da evidenziare, inoltre, che il passaggio alle Direzioni Provinciali del Tesoro delle spese relative agli stipendi al personale, ha comportato una minore entrata a favore dei bilanci delle istituzioni scolastiche dipendenti per il venir meno degli interessi attivi sui depositi bancari che costituivano un'entrata di circa 60 miliardi annui.

In tale capitolo, fra l'altro, gravano sempre più pesantemente - proprio per la indifferenza delle Amministrazioni locali a riconoscere facilitazioni alle istituzioni scolastiche operanti nel territorio di competenza - le spese per lo smaltimento dei rifiuti solidi urbani e - per alcune tipologie quali, ad esempio, gli istituti tecnici industriali - dei rifiuti tossico-nocivi. Si tratta, com'è evidente, di una incidenza rilevante diversificata sul territorio nazionale, la cui valenza complessiva, in quanto estesa a tutti gli ordini e gradi d'istruzione, merita una particolare attenzione per l'assunzione di iniziative idonee a livello dei competenti vertici istituzionali.

Pertanto, per l'anno finanziario 1997, la consistenza dei fondi stanziati sul cap. 2553 è risultata appena sufficiente a soddisfare il solo fabbisogno relativo al funzionamento amministrativo-didattico e, cioè, alla gestione ordinaria delle attività istituzionali con conseguente quasi scomparsa della spesa destinata all'acquisto di attrezzature didattico-scientifiche. Il che rende del tutto impossibile ogni organica programmazione della spesa diretta all'eliminazione di carenze di attrezzature ed all'adeguamento delle strutture formative ai processi di sperimentazione e di innovazione metodologico-didattica.

Conseguentemente, ogni eventuale organica programmazione della spesa diretta all'eliminazione di carenze di attrezzature ed all'adeguamento delle strutture formative ai processi di sperimentazione e di innovazione metodologico-didattica è stata differita dai

Provveditori agli studi al momento dell'eventuale acquisizione di nuove risorse finanziarie.

Inoltre questa Direzione generale, nell'anno 1997, in applicazione del principio degli autonomi poteri di spesa, ha gestito i seguenti capitoli, per la parte di propria competenza:

- Cap. 1019 Indennità e spese di trasporto per missioni nel territorio nazionale;
- Cap. 1130 Spese d'ufficio per la Direzione generale per l'istruzione tecnica;
- Cap. 1205 Equo indennizzo al personale civile per la perdita dell'integrità fisica subita per infermità contratta per causa di servizio (spese obbligatorie);
- Cap. 1206 Provvidenze a favore di tutto il personale dipendente dal Ministero della Pubblica Istruzione, ecc.;
- Cap. 1291 Spese per liti, arbitraggi, risarcimenti ed accessori (spese obbligatorie).
- ‡ Cap. 1293 Spese per interessi o rivalutazione monetaria, per ritardato pagamento delle retribuzioni, pensioni, ecc.;

Si segnala che per il Cap. 1121 "Spese per la formazione, l'aggiornamento ed il perfezionamento di tutto il personale dipendente, ecc.", anche questo gestito per la parte di propria competenza, questo Ufficio ha utilizzato i fondi a disposizione nel modo seguente:

- Assegnazioni corsi di aggiornamento:

1. Per il Piano nazionale di aggiornamento sono state assegnate in conto competenza L. 1.740.282.607. Gli impegni e le spese effettuate ammontano a L. 1.740.200.000;
2. Per la Riconversione professionale l'assegnazione di competenza è stata di L. 830.000.000, interamente impegnata;
3. Per i Fondi di provenienza interdirezionale il totale delle assegnazioni è stato di L. 1.106.250.000, somma interamente spesa o impegnata;
4. Per i Fondi della multimedialità l'assegnazione è stata di L. 3.217.000.000. La somma spesa o impegnata ammonta a L. 3.215.003.990;
5. La somma assegnata per la liquidazione dei residui è stata di L. 3.646.377.000. I predetti residui sono stati estinti per un totale di L. 3.080.127.000.

- Assegnazioni per l'acquisto di riviste:

1. L'assegnazione messa a disposizione in conto competenza è stata di L. 359.878.500. Gli impegni e le spese effettuate ammontano a L. 333.554.960;
2. La somma assegnata per la liquidazione dei residui è stata di L. 274.168.000. I predetti residui sono stati estinti per un totale di L. 238.552.430.

DIREZIONE GENERALE ISTRUZIONE PROFESSIONALE

In ossequio al disposto del V comma dell'art. 22 della legge 5 agosto 1978, n. 468, questa Direzione Generale comunica qui di seguito le attività svolte nel 1997 e le risultanze finanziarie relative alla gestione dei capitoli amministrati.

Per il conseguimento degli obiettivi definiti con direttiva dell'On. Ministro n. 331 del 28 maggio 1997 sono stati assegnati sui sottoindicati capitoli del bilancio dello Stato i seguenti stanziamenti:

Capitolo 2401 "Assegnazioni per stipendi, retribuzioni ed altri assegni fissi e competenze varie al personale docente degli istituti professionali, delle scuole tecniche, nonché dei corsi speciali".

Le previsioni definitive di competenza sono state globalmente di £. 3.000.000.000.000 delle quali £. 2.745.408.968.744 pagate, con un saldo attivo rispetto alle previsioni di £ 314.353.587.144.

Quanto alla cassa, prevista in £. 3.235.260.752.000, la massa finanziaria impiegata è stata di £. 2.921.507.164.856, con un saldo attivo rispetto alle previsioni di £. 314.353.587.144.

Al 31 dicembre 1997 sono rimasti da pagare residui per £. 348.716.565.000.

Capitolo 2408 "Indennità e compensi per gli esami negli istituti professionali, nelle scuole tecniche e corsi speciali".

Le assegnazioni definitive di competenza sono state £. 26.800.000.000, mentre l'ammontare di cassa £. 27.873.124.000.

Nell'anno scolastico 1996/97 sono state formate n.1291 commissioni d'esame per il funzionamento delle quali sono state spese £. 22.044.444.500. La restante disponibilità di cassa (£. 5.828.679.500) è stata destinata al pagamento di competenze dovute in conto residui anni precedenti e per versare un'acconto all'INPDAP per le ritenute dovute per l'anno 1997 ed il saldo delle ritenute Fondo Credito.

Capitolo 2554 Gli stanziamenti di competenza, inizialmente previsti in £. 125.000.000.000, sono stati integrati nel corso dell'esercizio di £. 1.986.087.000 per far fronte alle spese postali sostenute dagli istituti, di £. 13.667.000 per riassegnazioni di spese perenti, di £. 4.229.878.000 come assestato di bilancio e di £. 65.384.035.000 provenienti dal cap. 1292 con la seguente destinazione:

- £. 13.213.000.000 per recupero inflazione
- £. 33.000.000.000 per esigenze straordinarie (III" Area)
- £. 8.071.035.000 per interventi a favore degli alunni
- £. 11.100.000.000 per le nuove tecnologie didattiche.

Le assegnazioni definitive di competenza sono state, quindi, di £. 196.613.667.000 mentre quelle di cassa di £. 184.516.506.000.

In analisi le effettive erogazioni di £. 184.516.506.000 che hanno costituito "cassa" per le istituzioni scolastiche, sono state finalizzate alla copertura di:

- 1 - Spese di normale funzionamento per £. 93.937.841.340 calcolate in base al numero degli alunni ed altre esigenze perequative legate al territorio ed alle condizioni socio-economiche delle singole provincie (gli istituti della Sicilia sono finanziati dalla Regione);
- 2 - Spese per l'area di professionalizzazione delle classi post-qualifica per £. 46.640.726.240, che hanno coperto le esigenze sia dell'anno scolastico 1996/97 per il periodo gennaio - giugno 1997, sia dell'anno scolastico 1997/98 per il periodo settembre - dicembre 1997; i corsi finanziati in via surrogatoria sono stati 3.033;
- 3 - Spese per mantenuti in bilancio relativi all'anno 1994 per £. 167.288.675 e per pagamenti in conto residui 1995 e 1996 per £. 5.582.114.240;
- 4 - Contribuzione "statale" riguardante il Fondo Europeo Sviluppo Regionale per £. 19.017.500.505;
- 5 - Contributi per lo sviluppo delle tecnologie didattiche per £. 11.100.000.000;
- 6 - Interventi a favore degli alunni per £. 8.071.035.000.

L'incertezza sulla entità degli stanziamenti ed i vincoli sui flussi di spesa posti dal Ministero del Tesoro (non più del 25% a trimestre della massa disponibile) hanno inciso, talvolta, sia sulla puntuale erogazione delle risorse disponibili, sia sulla determinazione delle priorità di alcuni interventi.

E' bene ricordare che la gran parte delle spese degli istituti professionali finanziate con i fondi provenienti dal cap. 2554 non è comprimibile nè rinviabile, poiché presenta

tutte le caratteristiche della obbligatorietà (posta, telefono, tasse rifiuti, materiale di pulizia, missioni, ecc..) o della indispensabilità, essendo strettamente connessa all'attività

didattica (materiale di consumo, riparazioni e manutenzioni, modesti rinnovi e completamenti di attrezzature, forza motrice, ecc..).

Mette conto di rilevare che nel corrente anno finanziario è venuta quasi totalmente meno la possibilità per le scuole di realizzare economie di bilancio da destinare a forme di autofinanziamento, atteso che l'entità degli stanziamenti ricevuti nel 1997 è stata tale da consentire la copertura solo delle esigenze didattiche e in maniera, per altro, molto contenuta.

Va ricordato poi che il disagio delle istituzioni scolastiche, specialmente di quelle insistenti nelle aree di maggiore "sofferenza", è stato in parte mitigato grazie a cofinanziamenti europei che, com'è noto, hanno, però, tempi ed importi limitati e variabili, affidandosi a programmi definiti nel tempo.

Questa Direzione Generale, nell'anno 1997 ha inoltre gestito pro-quota le seguenti tipologie di spesa:

- Indennità e spese di trasporto per missioni nel territorio nazionale;
- Spese d'ufficio per la Direzione Generale;
- Equo indennizzo al personale civile per la perdita dell'integrità fisica subita per infermità contratta per causa di servizio (spese obbligatorie);
- Provvidenze a favore di tutto il personale dipendente dal Ministero della Pubblica Istruzione, ecc.;
- Spese per liti, arbitraggi, risarcimenti ed accessori (spese obbligatorie);
- Spese per interessi o rivalutazione monetaria, per ritardato pagamento delle retribuzioni, pensioni, ecc.;
- Spese per la formazione, l'aggiornamento, ed il perfezionamento di tutto il personale dipendente, ecc.

In ordine alle spese inerenti la formazione, l'aggiornamento ecc. si precisa che la quota assegnata sul cap. 1121 è stata di £. 7.387.638.168. Di tale cifra, secondo lo schema allegato, £. 3.296.162.500 sono state pagate in competenza 1997, £. 3.816.750.000 in conto residui e £.274.725.668 sono state economizzate.

DIREZIONE GENERALE PER GLI SCAMBI CULTURALI

Capitolo 5202 (Categoria II)

Indennità e rimborso spese di trasporto per missioni all'estero.

Stanziamiento di competenza	L.	1.104.000.000
Reiscrizione bilancio	"	47.062.000
Assunti impegni per	"	1.065.305.064
Economia di gestione	"	85.756.936

Detti impegni sono stati assunti a seguito dello svolgimento di 320 missioni, per un costo medio lordo procapite di L. 3.111.887 e circa, n.218 missioni sono state liquidate in corso di esercizio e n.102 in conto resti 1997 nell'anno finanziario 1998.

Capitolo 5203 (Categoria II)

Posti di assistente di lingue straniere istituiti nelle scuole italiane in esecuzione di accordi culturali e di scambi sul piano bilaterale.

Stanziamiento di competenza	L.	1.800.000.000
Reiscrizioni in bilancio	"	1.888.000
Assunti impegni per	"	1.704.634.555
Economia di gestione	"	97.253.445

Detti impegni sono stati assunti per far fronte alla corresponsione di una retribuzione di L. 1.060.000 mensili per n.186 assistenti , per il periodo 1/1- 31/5/1997 e per il periodo 3/10 - 31/12/1997 e relative ritenute per il Servizio sanitario Nazionale con O.A. a favore di n. 64 Provveditori agli Studi.

Capitolo 5231 (Categoria IV)

Spese per la preparazione e l'organizzazione di attività e manifestazioni di contenuto pedagogico-educativo di carattere internazionale ovvero derivanti dall'adesione dell'Italia ad organismi internazionali e dalla attuazione di accordi culturali bilaterali e per le connesse esigenze di rappresentanza.

Spese per libri, pubblicazioni, materiale audio-visivo da trasmettere agli Istituti Italiani di Cultura all'estero e a studiosi ed Enti Culturali Scolastici Italiani e straniere, nonché per l'acquisto di pubblicazioni specialistiche per la Direzione Generale e per l'attività di borse di studio in favore di operatori stranieri di paesi in via di sviluppo.

Stanziamiento di competenza	L.	476.000.000
Ulteriore accreditamento per accordi bilaterali e reiscrizione in bilancio	"	50.606.000
Assunti impegni per	"	500.586.445
Economia di gestione	"	26.019.555

Sono stati assicurati i seguenti servizi :

- 1) n.11 contratti in economia per complessive L. 81.603.810-per l'organizzazione di attività e manifestazioni - di contenuto pedagogico-educativo inoltre per pubblicazione CONFINTEA e V° Conferenza di Amburgo.
- 2) n.20 contratti a trattativa privata per pubblicazioni, abbonamenti a riviste inviate agli Istituti Italiani di Cultura per L. 162.506.210.
- 3) emissione di n.3 ordini di accreditamento a favore di Provveditori agli Studi per complessive L. 110.561.000.-
- 4) emissione di n. 2 O.A. al Cassiere per spese di rappresentanza e per l'acquisto di pubblicazioni specialistiche per la Direzione Generale per complessive L. 20.000.000.
- 5) n. 1 affidamento al CEDE per L. 19.650.000.
- 6) n.3 contratti a trattativa privata per complessive L. 125.889.235, rispettivamente per l'acquisto di volumi Ocse sugli indicatori dell'istruzione (L. 1.146.955),per una rivista per la IV conferenza Educazione adulti (L. 11.226.600) e per uno studio inerente la politica educativa in Italia (L. 113.515.680).

Capitolo 5271 (Categoria V)

Contributi per la partecipazione a programmi di documentazione di informazione e di ricerca su bse internazionale e a studi comparati sugli ordinamenti scolastici internazionali nonché per programmi culturali e pedagogici di studiosi stranieri.

Stanziamiento di competenza	L.	161.000.000
Assunti impegni per	"	158.844.000
Economie di gestione	"	2.156.000

.Erogati n.40 contributi di cui soltanto 13 contributi liquidati in corso d'anno 1997.

Capitolo 5273 (Categoria V)

Assegnazione annua a favore della Scuola Europea di Ispra-Varese.

Stanziamiento di competenza	L. 500.000.000-
Assunti impegni per	" 500.000.000-
Assegnazione erogata	" 499.997.500-

Capitolo 5274 (Categoria V)

Interventi per la promozione di iniziative di cooperazione educativa scientifica e culturale sul piano internazionale per l'attuazione di scambi, di ricerca e di studi anche in collaborazione con Istituti Enti specializzati, in esecuzione di direttive del Parlamento Europeo, e di impegni connessi ai programmi del Consiglio d'Europa e della Unione Europea e dell'O.C.S.E., dell'Unesco e di altre Organizzazioni internazionali.

Stanziamiento di competenza	L. 236.000.000-
Assunti impegni per	" 170.475.100-
Economie	" 65.524.900-

Detti impegni sono stati assunti per :

- 1) n. 2 convenzioni per complessive L. 100.475.100-
- 2) n. 1 affidamento all'IRRSAE Friuli Venezia Giulia per L. 40.000.000-
- 3) n. 1 affidamento al CEDE per L. 30.000.000-:

Tenuto conto del tempo di esecuzione delle relative convenzioni i conseguenziali pagamenti saranno effettuati nell'esercizio stabilito con la consegna della ricerca stessa.

Capitolo 5275 (Categoria V)

Spese per la compartecipazione dell'Italia alla realizzazione di programmi comunitari in materia educativa e formativa.

Stanziamiento di competenza	L. 3.000.000.000-
Assunti impegni per	" 2.897.710.900-
Economia di gestione	" 102.289.100-

Detti impegni sono stati assunti per i seguenti servizi :

- 1) Emissione di n.98 ordini di accreditamento a favore di Provveditori agli Studi e Sovrintendenti scolastici per complessive L. 796.010.900-

- 2) n. 7 affidamenti agli IRRSAE e alla B.D.P. di Firenze per complessive L. 1.973.000.000-
 3) n. 3 Contributi per la compartecipazione a progetti da realizzare unitamente all'Unione Europea per complessive L. 128.700.000.

Capitoli con assegnazione di somme sulle quali questa Direzione ha esercitato autonomi poteri di spesa previsti dalla Direttiva n.331 del 28 maggio 1997-

Capitolo 1019 (Categoria II)

Indennità e rimborso spese di trasporto per missioni nel territorio nazionale.

Stanziamento per missioni ordinarie	L: 240.000.000-
Somme impegnate per missioni ordinarie per n.269 missioni	163.969.866-
Economie	" 76.030.134-
Stanziamento assegnato per P.N.A.	L. 104.000.000-
Somme utilizzate	=====
Economie	L. 104.000.000-

Gli impegni assunti per missioni ordinarie riguardano n.3 O.A. di cui due a favore del Cassiere del Ministero per la corresponsione degli anticipi previsti per L.75.000.000 e 1 a favore del Provveditore agli Studi di Verona per seminari internazionali per L. 22.600.000-il resto degli impegni riguardano la liquidazione di tabelle per incarichi di missioni conferiti.

Capitolo 1113 (Categoria IV)

Spese per il funzionamento compresi i gettoni di presenza ecc. ecc.

Prima assegnazione D.M.8.4.1997	L. 96.000-
Ulteriore assegnazione in data 23.12.1997	" 3.800.000-
Somme impegnate	" 3.800.000-
Economia	" 96.000.-

Capitolo 1121 (Categoria IV)

Spese per la formazione, l'aggiornamento ed il perfezionamento di tutti ecc.ecc

Somme assegnate (con DD.MM. vari)	L. 1.071.963.297-
Assunti impegni per	" 1.039.100.000-
Economie	" 32.863.297-

Le attività programmate sul capitolo di cui trattasi sono state realizzate attraverso la stipula di n.1 contratto a trattativa privata mediante la sottoscrizione di apposita convenzione per L. 188.100.000 e di n.8 affidamenti (B.D.P., IRRSAE e varie scuole) per un ammontare complessivo di L. 736.000.000 e n. 2 OO.AA. ai Provveditori di Frosinone e Vibo Valentia per la somma complessiva di L. 115.000.000-

Capitolo 1122 Categoria IV)

Spese per studi, indagini rilevazioni ecc. ecc.

Somme assegnate con DD.mm. vari	L. 810.900.000-
Assunti impegni per	" 810.231.750-
Economia	668.250-

Per la realizzazione delle attività di cui al presente capitolo si è provveduto a stipulare n.8 contratti a trattativa privata con apposite convenzioni per L. 603.231.750 , n.3 affidamenti per complessive L. 132.000.000, n.1 ordine di accreditamento per L. 75.000.000-

Capitolo 1130 (Categoria IV)

Spese d'ufficio.....per il funzionamento del servizio documentazione dell'Amministrazione Centrale e Periferica

Stanziamiento assegnato	L. 5.000.000-
Impegni assunti	" 2.915.960-
Economia	" 2.084.040-

Gli impegni assunti su detto capitolo derivano dalla stipula di n. 4 contratti in economia per complessive L. 2.915.960.

Capitolo 1054 (categoria II)

Somma occorrente per la concessione di "buoni pasto al personale "-

Stanziamiento assegnato	L. 26.013.000-
Somma impegnata	26.013.000-
Economia	=====

In merito si fa presente che nel corso dell'esercizio finanziario 1997 sono stati liquidati i buoni pasto erogati al personale in servizio durante i mesi di settembre e ottobre 1997, mentre sono stati impegnati i fondi relativi ai mesi di novembre e dicembre 1997.

DIREZIONE GENERALE PER L'ISTRUZIONE MEDIA NON STATALE

Si premette che i capitoli amministrati da questo Ufficio sono raggruppati nella rubrica n. 13 delle spese di parte corrente del bilancio di previsione del Ministero della Pubblica Istruzione.

Cap. 3602 — Indennità e compensi ai rappresentanti del Ministero preposti agli esami di abilitazione presso le scuole magistrali autorizzate al rilascio del titolo legale di abilitazione all'insegnamento nelle scuole materne.

La funzione di Presidente per gli esami di abilitazione presso le scuole magistrali convenzionate è affidata, a norma dell'art. 144 del R.D. 26.04.1928, n. 1297, ad un rappresentante ministeriale; per la liquidazione dei compensi e delle eventuali indennità di missione spettanti al personale che svolge tale funzione, i fondi sono accreditati ai Provveditorati agli Studi competenti per territorio.

Nell'anno scolastico 1996/97 sono stati nominati n. 56 rappresentanti ministeriali che hanno operato presso le scuole magistrali convenzionate: ai fini di cui trattasi, tramite aperture di credito in favore dei relativi Provveditorati agli Studi, questa Direzione Generale ha disposto impegni di spesa per un totale di £. 66.425.980.

La somma di cui trattasi è stata erogata agli uffici scolastici provinciali nell'anno 1997, in conto competenze, per £. 64.973.790 e, nei primi mesi dell'anno 1998, in conto resti 1997, per £. 1.452.190.

Sullo stesso capitolo sono stati effettuati i dovuti impegni I.N.P.D.A.P. (fondo credito 0,35%, ritenuta a carico dello Stato 24,20% e ritenuta a carico del dipendente 8,75%) per un totale parziale in acconto di £. 6.526.180 in data 05.11.1997 per un totale a saldo di £. 939.820 in data 03.12.1997.

Pertanto, la somma globalmente impegnata è risultata pari a £. 73.891.980, mentre l'importo della somma rimasta da pagare al 31.12.1997 è risultata pari a £. 39.486.360. (Vedi D.A.R. del 31.03.1998 che si allega in copia). Si segnala al riguardo la discordanza fra i dati sopraindicati in possesso di questa Direzione Generale, e quelli risultanti dal tabulato alla Rubrica 13, Sezione VI, Categoria II personale in attività di servizio, C E 3 - 09 Altre Indennità.

Cap.3631 — Spese per l'esercizio delle funzioni amministrative relative all'Istruzione Media Non Statale.

Nell'esercizio finanziario 1997 è stata impegnata esclusivamente la somma di £. 59.600 per l'acquisto di pubblicazioni; sul capitolo non sono risultati residui degli esercizi precedenti.

Cap 3671 — Contributi per il funzionamento delle scuole magistrali dipendenti da Enti morali.

Le scuole magistrali non statali, analogamente alle corrispondenti scuole statali, hanno il compito di formare il personale preposto all'insegnamento nelle scuole del grado preparatorio al quale rilasciano, al termine del regolare corso di studi, il titolo legale di abilitazione.

Per il funzionamento dei corsi di studio che si svolgono presso le scuole magistrali non statali, l'art. 137 del R.D. 26.04.1928, n. 1297 dispone che, con la stipula della convenzione con l'ente gestore relativa al riconoscimento della scuola o, successivamente, con la modifica della convenzione stessa, possa essere concesso un contributo ministeriale che viene erogato annualmente a seguito di parere favorevole espresso dal Provveditore agli Studi dal quale la scuola dipende.

La somma impegnata per l'esercizio finanziario 1997 è stata di £. 612.093.010 delle quali £. 352.735.790 erogate in conto competenze.

Sono stati eliminati residui esistenti alla chiusura dell'esercizio finanziario 1996 per £. 259.357.220.

Alla chiusura dell'esercizio finanziario 1997, sono risultati comunque residui per il medesimo importo pari £. 259.357.220. Tali

residui appaiono fisiologici al sistema, in quanto numerose convenzioni risultano stipulate negli ultimi mesi dei rispettivi anni solari (es. Novembre-Dicembre 1995); poiché l'erogazione del contributo può avvenire solo al termine dell'attività scolastica dell'anno di riferimento (es. Luglio-Agosto-Settembre 1996) essa deve necessariamente essere disposta nell'esercizio finanziario successivo a quello dell'impegno, determinando, quindi, necessariamente dei resti passivi.

Cap.3672 — Sussidi e contributi a scuole medie non statali.

Si è ritenuto di non operare alcuna distribuzione dei fondi allocati sul capitolo - £. 22.000.000 - in considerazione dell'esiguità dei fondi medesimi soprattutto se rapportata al numero di scuole che teoricamente avrebbero potuto avere titolo all'erogazione.

L'importo della disponibilità, del tutto simbolica, faceva inoltre apparire antieconomica - sotto il profilo del rapporto costi amministrativi/effettivo beneficio dell'utente - l'attivazione delle complesse procedure amministrative e contabili finalizzate all'erogazione dei sussidi.

Cap.3603 — Indennità relative agli incarichi ispettivi dovute dai gestori delle scuole non statali di cui al comma 2 dell'art. 358 del D.L.vo 16 Aprile 1994, n. 297.

Cap.3740 — Rimborso delle somme versate in eccedenza dai gestori delle scuole non statali per il pagamento delle indennità relative agli incarichi ispettivi conferiti ai sensi del comma 2 dell'art. 358 del D.L.vo 16 Aprile 1994, n. 297.

I due capitoli - strettamente correlati fra loro - sono stati istituiti nell'esercizio finanziario 1996 e cancellati inizialmente dal bilancio di previsione 1997, nonostante la richiesta di questa Direzione Generale, che riteneva opportuno il loro mantenimento in bilancio quantomeno per la gestione dei resti.

I due capitoli sono stati successivamente reistituiti con il bilancio assestato 1997; ciò ha determinato, in dipendenza dell'esiguità dei tempi tecnico-contabili, l'impossibilità di disporre in tempo utile le erogazioni effettive.

Questa Direzione ha potuto provvedere esclusivamente ai necessari decreti di impegno di spesa, a fronte delle nuove esigenze accertate nei primi mesi dell'esercizio finanziario 1997; si è invece provveduto all'emanazione dei titoli relativi ai resti 1996.

ISPETTORATO EDUCAZIONE FISICA E SPORTIVA

RUBRICA 10	Educazione Fisica
SEZIONE VI	Istruzione e cultura
CF2 01	Spese per l'insegnamento
CF3 07	Educazione Fisica
CATEGORIA II	Personale in attività di servizio
CE2 05	Insegnanti scuole secondarie
Cap. 3001	Stipendi, retribuzioni ed altri assegni
CE3 01	fissi al personale docente di ruolo.
Pagamenti in conto competenza	£. 1.452.433.813.349
“ “ “ residui	£. 101.729.476.008
Residui finali	£. 28.011.710

Per l'anno 1997 sono stati retribuiti n.26.951 insegnanti di ruolo di educazione fisica a fronte di un numero di posti risultanti dalle tabelle organiche di n. 24.688.

Il costo medio pro-capite lordo è stato pari a £. 53.891.648.

Rubrica 10	EDUCAZIONE FISICA
Cat. IV	Acquisto di beni e servizi
CE3 02	Cancelleria, carta, stampati ecc.
A.F. 1997	Cap. 3051 Spese per le pubblicazioni, stampati, schede varie d'ufficio

STANZIAMENTO A.F. 1997 £. 21.855.000.

Per l'anno 1997 sono stati sottoscritti a carico del capitolo 3051 i seguenti abbonamenti con un impegno complessivo di £. 21.849.260:

- 1 - n. 538 abbonamenti alla rivista "Didattica del Movimento"
per un importo complessivo di £. 20.024.360 -
- 2 - n. 110 abbonamenti alla rivista "Scuola Insieme"
per un importo complessivo di £. 1.824.900.

L'importo sopraindicato ha determinato la consistenza dei residui passivi al 31.12.1997.

Nel corso dell'anno in esame è stata liquidata solo una somma in c/resti per un importo totale di lire 21.848.140.

Il pagamento anzidetto si riferisce all'abbonamento sottoscritto nell'anno 1996 a favore della rivista "**Didattica del Movimento**".

Rubrica 10	EDUCAZIONE FISICA	
Cat. IV	Acquisto di beni e servizi	
CE3 08	Funzionamento scuole e attrezzature scolastiche	
A.F. 1997	Cap. 3052 spese per il funzionamento e l'adattamento di palestre ecc.	
	STANZIAMENTI IN BILANCIO per il 1997	£. 2.141.550.000

- accreditamenti disposti in conto competenza nel corso del 1997 a favore dei funzionari delegati e creditori	£. 2.103.819.280
- accreditamenti disposti in c/resti nel corso dell'anno 1997	£. 365.979.310
- somma impegnata al 31.12.1997	£. 37.339.310

Va sottolineato che gli accreditamenti in conto residui sono stati inviati agli organi di controllo solo alla fine dell'anno in quanto, mancando sul capitolo in argomento la disponibilità di cassa, si è dovuto attendere la variazione di assestamento in bilancio intervenuta nel mese di ottobre con la legge di assestamento al bilancio n. 372 del 27.10.1997.

Premesso quanto sopra, nel ripartire i fondi relativi alla competenza si è provveduto all'accREDITAMENTO, secondo lo schema sottoriportato:

- £. 1.727.000.000 in favore dei Provveditori agli Studi, sulla base dei programmi di massima formulati e dei criteri di cui all'art. 27 del T.U. n. 297/94 per l'effettuazione dell'attività sportiva scolastica a livello d'istituto e provinciale;
- £. 173.819.280 per manifestazioni sportive scolastiche a carattere internazionale;
- £. 203.000.000 per il funzionamento e l'organizzazione di campeggi e attività in ambiente naturale;

Per la ripartizione di cui al punto a) sono stati adottati i seguenti criteri: 90% dello stanziamento sulla base della popolazione scolastica, 10% sulla base dell'attività programmata per l'anno scolastico 1996/1997, nonché sulla produttività dimostrata nella esecuzione dei programmi dell'anno precedente.

Valgono per questo capitolo le considerazioni svolte in sede di richiesta di variazione in aumento dello stanziamento relativo, a fronte di una crescita della domanda di attività motoria e sportiva da parte di giovani scolarizzati non vi è un correlativo adeguamento delle disponibilità finanziarie.

Contro tale gestione dei fondi assegnati al Cap. 3052 svolta dallo scrivente Ispettorato nell'anno 1997, i dati di consuntivo rilevati dal tabulato allegato alla nota n. 212 del 3.6.1998 inviata dal Coordinamento delle attività per il Bilancio e per la Gestione dei flussi finanziari - Ufficio Bilancio - evidenziano la sottoindicata situazione contabile:

IMPEGNI	£. 2.086.021.080
Pagamenti disposti in c/compe- tenza nel corso del 1997	£. 1.677.667.810
Pagamenti disposti in c/resti nel corso dell'anno 1997	£. 230.055.470
Residui finali	£. 696.858.713

RUBRICA 10 - EDUCAZIONE FISICA

Categ. V - Trasferimenti

C E 2 05 Alle Province ed ai Comuni

C E 3 09 Altri

A.F. 1997 - cap. 3103 Sussidi e contributi per il funzionamento e, limitatamente alle Regioni a statuto speciale, la manutenzione di palestre e impianti ginnico-sportivi-scolastici.

Impegni 1997	£. 168.951.420
Pagamenti disposti in c/comp. nel corso del 1997	£. 138.231.420
Pagamenti disposti in c/resti nel corso del 1997	£. 11.000.000
Residui finali	£. 30.720.000

Per ogni campo sportivo scolastico è stata assegnata una somma variabile da 5 a 10 milioni.

E' stato possibile disporre il pagamento dei contributi per n. 25 campi sportivi scolastici.

TITOLO II
RUBRICA 10
Cat. XII
CE3 01
CAPITOLO 8251

(Spese in conto capitale)
Educazione Fisica
Trasferimenti
Aiuti all'investimento
Sussidi e contributi per la sistemazione, l'adattamento e il completamento di palestre ed impianti ginnico-sportivi scolastici nelle regioni a statuto speciale.

Gestione dei fondi per il 1997
Stanziamiento del capitolo : L.....

Nel corso dell'anno 1997 sono stati disposti pagamenti in conto competenza per un ammontare di L. 226.000.000 per somme perente reiscritte in bilancio nell'anno finanziario in esame.

Di detta somma risultano pagate L. 80.000.000 e rimaste da pagare - per ordinativo diretto trasportato - L. 146.000.000.

MINISTERO DELLA PUBBLICA ISTRUZIONE
DIREZIONE GENERALE DEL PERSONALE E DEGLI AA.GG. ED AMMINISTRATIVI
UFFICIO TERZO DI RAGIONERIA

CAP. 1021 ANNO FINANZIARIO 1997

SITUAZIONE AL 31.12.1997

STANZIAMENTO FINALE AL 31.12.1997	L. 30.000.000.000	
EMESSO AL 31.12.1997	L. 201.148.340	
DISPONIBILITA' AL 31.12.1997 (*)	L. 29.798.851.660	
ECONOMIE	L. 29.645.851.660	

(*) DI CUI L.153.000.000 IMPEGNATE CON D.M. 11.4.97

CENNI SULL'ATTIVITA' SVOLTA:

Sul capitolo in esame gravano i compensi per indennita' di missione, rimborso spese di trasporto ai componenti le commissioni giudicatrici e di vigilanza nei concorsi e nelle abilitazioni per i docenti delle scuole materne e di istruzione secondaria ed artistica. Compensi ad estranei all'Amministrazione dello Stato per prestazioni nelle commissioni di concorso per le sopra indicate scuole.

Lo stanziamento iniziale in termini di competenza di L. 40.000.000.000 ha subito in sede di assestamento di bilancio la riduzione di L. 10.000.000.000. Nell'anno di riferimento non sono stati banditi concorsi a posti direttivi e quindi non sono state assegnate quote di stanziamento alle varie Direzioni competenti per ordine di scuola. Sono stati, invece, emessi OO.DD. per il complessivo importo di L. 201.148.340 a favore degli Uff.Scolastici Periferici per concorsi per soli titoli nelle scuole secondarie (D.M. 29.03.1996) nelle scuole materne (D.M. 5.4.96), per il personale educativo (D.M. 30.03.96), nelle scuole medie ad indirizzo musicale (D.M. 13.2.96), per la lingua straniera (D.M. 15.11.96) e nelle Accademie di Belle Arti-anatomia artistica (D.M. 14.7.95). La residua disponibilita' di L. 29.645.851.660 ha costituito economia di bilancio.

MINISTERO DELLA PUBBLICA ISTRUZIONE
DIREZIONE GENERALE DEL PERSONALE E DEGLI AA. GG. ED AMMINISTRATIVI
UFFICIO TERZO DI RAGIONERIA

CAP. 1032

ANNO FIN. 1997

SITUAZIONE AL 31/12/1997

STANZIAMENTO FINALE AL 31/12/19 <u>97</u>	L.	1.220.000.000
EMESSO AL 31/12/19 <u>97</u>	"	1.220.000.000
DISPONIBILITA' AL 31/12/19 <u>97</u> (*)	"

* (di cui L.) ... impegnate con D.M.)

CENNI SULL'ATTIVITA' SVOLTA Dall'1.9.96 il pagamento delle competenze al personale nominato a tempo determinato - insegnanti di religione (Cap. 1029) suppl. annuali (Cap. 1034) e supplenti temporanei fino al termine delle attività didattiche (Cap. 1030) - è stato trasferito alle DD. PPTT. ai sensi dell'art. 23 - comma 4 della L. 94/124.

Dalla predetta data i supplenti temporanei per periodi brevi e saltuari sono amministrati dai capi d'Istituto e dai Consigli d'Istituto e di Circolo con gestione finanziaria attribuita ai bilanci delle scuole ai sensi dell'art. 4 - comma 19 - L. 537/93 e dell'art. 1 - commi 71 e 78 - L. 23.12.96 n. 662.

Lo stanziamento complessivo di L. 1.220.000.000 è stato interamente assegnato agli uffici scolastici provinciali per il successivo trasferimento ai bilanci delle istituzioni scolastiche rispettando i criteri di cui al D.M. n. 472 dell'1-8-97

MINISTERO DELLA PUBBLICA ISTRUZIONE
 DIREZIONE GENERALE DEL PERSONALE E DEGLI AA.CG. ED AMMINISTRATIVI
 UFFICIO TERZO DI RAGIONERIA

CAP. 1051

ANNO FIN. 1997

SITUAZIONE AL 31/12/1997

STANZIAMENTO FINALE AL 31/12/1997 L. 437.216.000.000
 EMESO AL 31/12/1997 " 703.943.565.000

33.272.435.000 (*) (di cui L. impegnate con D.M. 21-12-97) DISPONIBILITA' AL 31/12/1997 (*) " " //

CENNI SULL'ATTIVITA' SVOLTA A fronte di uno stanziamento di L. 137.216.000.000 è stata destinata alle scuole la quota di L. 556.401.275.000 distribuita a sua volta in relazione alle lettere a), b) e c) dell'art. 41 - 2° comma - del vigente c.e.N.L. - Scuola;

a) L. 464.813.092.000 - 83% F.I. - (di cui L. 213.929.000 da impegnare ai fini della
 b) L. 83.460.198.000 - 15% F.P. (di cui L. 213.929.000 da impegnare ai fini della
 contrattazione a livello centrale per i Conservatori,
 Accademie e I.S.I.A.)

c) L. 11.128.026.000 - 2% F. Nazionale -
 Sulla base della circolare n. 213 del 24-3-97 è stato inizialmente assegnato ai Funzionari Delegati il 90% delle disponibili ministeriali del F.I. e F.P. con l'impegno a soddisfare comunque i fabbisogni segnalati dalle scuole (budget predefinito) a livello di bilancio degli istituti: L. 1.000 X

n° alunni x n° ore curriculare di lezioni; £. 240.000 per dipendente statale) attingendo anche, ove necessario, al Fondo Provinciale ed al Fondo Nazionale. La maggiore quota della disponibilità pari a £. 10.652.941.000 risultante o titolo di F.I. è stata ulteriormente ripartita nel 1998 in esecuzioni 1997 alle scuole che inizialmente non avevano integralmente richiesto il fabbisogno allo stesso titolo. La rimanente parte di detta disponibilità (£. 1.900.000.000) è stata destinata alla copertura dei contributi INPDAP afferenti gli anni 1996 e 1997 considerando che l'integrazione richiesta in sede di stanziamento del bilancio 1997 di £. 1.948.979.210 (£. 974.343.000 - Anno '96 e £. 974.606.210 - Anno '97) non è stata soddisfatta per l'importo predetto di £. 1.900.000.000. Per quanto riguarda la quota di stanziamento del F.N. si evidenzia che sono state impegnate £. 7.005.181.000=.

MINISTERO DELLA PUBBLICA ISTRUZIONE
DIREZIONE GENERALE DEL PERSONALE E DEGLI AA.GG. ED AMMINISTRATIVI
UFFICIO SECONDO DI RAGIONERIA

CAP. 1092

ANNO FIN. 19 97

SITUAZIONE AL 31/12/1997

STANZIAMENTO FINALE AL 31/12/19 <u>97</u>	L.	27.640.256.000
EMESSO AL 31/12/19 <u>97</u>	"	27.343.569.905
DISPONIBILITA' AL 31/12/19 <u>97</u> (*)	"	296.686.095
* (di cui L. impegnate con D.M. 31.12.97)		Economia =

CENNI SULL'ATTIVITA' SVOLTA Le spese che sono imputate a questo capitolo sono quelle relative alla erogazione per indennità per una sola volta in luogo di pensione, licenzia, indennità e simili. Le spese derivanti dalla ricomposizione dei servizi e le indennità per una volta tanto ai mutilati ed invalidi paraplegici per causa di servizio.

Si deve rilevare che lo stanziamento è stato insufficiente a fronte di tutte le reali necessità presentate dai funzionari delegati.

MINISTERO DELLA PUBBLICA ISTRUZIONE
DIREZIONE GENERALE DEL PERSONALE E DEGLI AA.GG. ED AMMINISTRATIVI
UFFICIO TERZO DI RAGIONERIA

CAP. 1112

ANNO FIN. 19 97

SITUAZIONE AL 31/12/19 97

STANZIAMENTO FINALE AL 31/12/19 <u>97</u>	L.	430.000.000
EMESSO AL 31/12/19 <u>97</u>	"	401.910.050
DISPONIBILITA' AL 31/12/19 <u>97</u> (*)	"	28.089.950
* (di cui L.) impegnate con D.M. 31-12- <u>97</u>) Economiche		1.449.620

CENNI SULL'ATTIVITA' SVOLTA Sul capitolo in esame occorrono le spese relative al funzionamento del C.N.P.I. compresi i gettoni di presenza, le indennità di missione per le rimborso spese di trasporto al domicilio.

L'iniziale stanziamento di competenza di L. 437.100.000 ha subito un accostamento una riduzione in termini di competenza pari a L. 7.100.000. Sono stati emessi ordini di pagamento al Cassiere del Ministero per L. 340.000.000 e ordinativi diretti per L. 61.910.050 a titolo di indennità di missione e rimborso spese di viaggio ai componenti del C.N.P.I.

MINISTERO DELLA PUBBLICA ISTRUZIONE
DIREZIONE GENERALE DEL PERSONALE E DEGLI AA.GG.ED AMMINISTRATIVI
UFFICIO TERZO DI RAGIONERIA

CAP. 1111

ANNO FIN. 19 97

SITUAZIONE AL 31/12/19 97

STANZIAMENTO FINALE AL 31/12/19 <u>97</u> L.	300,000.000
EMESSO AL 31/12/19 <u>97</u> "	195.663.285
DISPONIBILITA' AL 31/12/19 <u>97</u> (*) "	104.336.715
* (di cui L. impegnate con D.M. 23-12-97 Economiche	94.349.455

CENNI SULL'ATTIVITA' SVOLTA

Sono stati emessi 00.AA per l'imporato di £. 114.000.000 e 00.DD per l'imporato di £. 19.000.000 per il pagamento delle visite agli addetti ai video terminali agli operai soggetti a rischio professionale al personale scolastico dimbrante all'estero e delle visite effettuate presso gli ospedali militari.

MINISTERO DELLA PUBBLICA ISTRUZIONE
DIREZIONE GENERALE DEL PERSONALE E DEGLI AA.GG. ED AMMINISTRATIVI
UFFICIO TERZO DI RAGIONERIA

CAP. MM6 ANNO FIN. 19 97

SITUAZIONE AL 31/12/19 97

STANZIAMENTO FINALE AL 31/12/19 <u>97</u> L.	8.086.000.000
EMESSO AL 31/12/19 <u>97</u> "	5.755.111.840
DISPONIBILITA' AL 31/12/19 <u>97</u> (*)	2.330.588.160
(*) (di cui L. impegnate con Decreti Varî) Economia	

CENNI SULL'ATTIVITA' SVOLTA La somma complessivamente impegnata è stata
impegnata per il pagamento dell'affitto dei locali utilizzati dalle Am-
ministrazioni Centrali (Ricognoscimento di debito a favore del
Comitato Nazionale "I.E.I." di Roma; spese per Ob. Immobili alla via
Via Carcano n° 61 INPDAP piazza G. Marconi n° 25 Palazzo Italia-
EMPAM - villa Lucidi di Monteporzio Catone, Palazzo P.P. II - Ente Autono-
mo EUR).

MINISTERO DELLA PUBBLICA ISTRUZIONE
DIREZIONE GENERALE DEL PERSONALE E DEGLI AA.GG. ED AMMINISTRATIVI
UFFICIO TERZO DI RAGIONERIA

CAP. 1114

ANNO FIN. 19 94

SITUAZIONE AL 31/12/19 94

STANZIAMENTO FINALE AL 31/12/1997	L.	308.760.000
EMESSO AL 31/12/1997	"	308.760.000
DISPONIBILITA' AL 31/12/1997 (*)	"	—

* (di cui L.) ... impegnate con D.M.)

CENNI SULL'ATTIVITA' SVOLTA Le somme complessivamente impegnate sono state
impegnate per il pagamento delle spese per la manutenzione, riparazione
ed adattamento di locali dell'Amministrazione Centrale e dei relativi
impegni con le modalità gestionali di cui all'art. 6 del D.P.R.
30-11-94 n° 418.

MINISTERO DELLA PUBBLICA ISTRUZIONE
DIREZIONE GENERALE DEL PERSONALE E DEGLI AA.GG. ED AMMINISTRATIVI
UFFICIO TERZO DI RAGIONERIA

CAP. 1118 (Spese postali e telegrafiche) - A.F. 1997

SITUAZIONE AL 31/12/1997

STANZIAMENTO FINALE AL 31/12/1997	L.	28.000.000.000=
EMESSO AL 31/12/1997	L.	2.231.425.000=
DISPONIBILITA' AL 31/12/1997 (*)	L.	25.768.575.000=

* (di cui L. 6.145.000.000= impegnate con D.M. del 29.12.1997) (Economie L. 19.623.575.000=)

CENNI SULL'ATTIVITA' SVOLTA:

Si evidenzia che lo stanziamento iniziale di bilancio approvato in L. 1.358.300.000= ha subito nel corso dell'anno, un rilevante incremento in quanto a decorrere dal 1° aprile 1997, in applicazione dell'art. 2 - comma 17 - della legge 23 dicembre 1996, n. 662, è cessata per gli uffici statali la possibilità di spedire la corrispondenza in regime di esenzione dell'affrancatura.

Il totale delle somme complessivamente impegnate è stato così impiegato:

L. 776.750.000= accreditate ai funzionari delegati per far fronte alle spese a carico degli Uffici Scolastici Periferici;

L. 7.599.675.000= impegnate dall'Amministrazione Centrale per il pagamento di telegrammi di Stato (L. 132.683.000=), per canone e traffico telex (L. 81.945.000=) nonché per corrispondenze spedite con il sistema del "conto di credito" a carico dell'Amministrazione Centrale (L. 681.302.000=) ed a carico degli Uffici Scolastici Periferici (L.6.703.745.000).

Si fa presente che le consistenti economie sopra evidenziate sono state determinate dal fatto che, in sede di previsione della maggiore spesa connessa all'applicazione del citato art. 2 - comma 17 della legge n. 662/96, non si è potuto stimare con sufficiente approssimazione il maggiore fabbisogno.

MINISTERO DELLA PUBBLICA ISTRUZIONE
DIREZIONE GENERALE DEL PERSONALE E DEGLI AA.GG. ED AMMINISTRATIVI
UFFICIO TERZO DI RAGIONERIA

CAP. 1135

ANNO FIN. 19 97

SITUAZIONE AL 31/12/19 97

STANZIAMENTO FINALE AL 31/12/1997 L. 6.290.000.000
EMESSO AL 31/12/19 97 " 5.849.180.500

'DISPONIBILITA' AL 31/12/1997 (*) " 410.819.500
(di cui L. 410.819.000)... impegnate con D.M. 31-12-97)

CENNI SULL'ATTIVITA' SVOLTA La somma complessivamente impegnata è stata
impegnata per le spese per la costituzione degli organi collegiali della
scuola per il funzionamento degli organi distrettuali e regionali
delle spese di viaggio ai componenti degli organi distrettuali e pro-
vincuali.

MINISTERO DELLA PUBBLICA ISTRUZIONE
DIREZIONE GENERALE DEL PERSONALE E DEGLI A.A.GG. ED AMMINISTRATIVI
UFFICIO TERZO DI RAGIONERIA

CAP. 1205 (Equo indennizzo al personale civile ecc.) - A.F. 1997

SITUAZIONE AL 31/12/1997		
STANZIAMENTO FINALE AL 31/12/1997	L.	4.800.000.000=
EMESSO AL 31/12/1997	L.	4.700.968.370=
DISPONIBILITA' AL 31/12/1997 (*)	L. r	99.031.630=

* (di cui L. 85.817.240= impegnate con D.M. vari) (Economie L. 4.771.490=)

CENNI SULL'ATTIVITA' SVOLTA:

Il totale delle somme complessivamente impegnate è stato così impiegato:

Lo stanziamento sopraindicato, in applicazione della Direttiva Ministeriale n. 331 del 28/05/1997 è stato utilizzato in parte dalla Direzione Generale del Personale per un importo di L. 150.000.000= nonché dagli altri Uffici Centrali del Ministero ai fini della liquidazione delle spese di propria competenza sulla base degli autonomi poteri di spesa secondo la seguente ripartizione:

Direzione Generale Istruzione Elementare	L.	725.000.000
Direzione Generale Istruzione Secondaria I [^] Grado	"	1.004.000.000
Direzione Generale Istruzione Classica, Scientifica e Mag.le	"	183.380.000
Direzione Generale Istruzione Professionale	"	20.500.000
Direzione Generale Istruzione Tecnica	"	383.000.000
Ispettorato Educazione Fisica e Sportiva	"	73.805.000
Ispettorato Istruzione Artistica	"	30.000.000
Servizio Scuola Materna	"	289.500.000

Si evidenzia inoltre che una consistente quota di detto stanziamento pari a L. 1.936.043.510= da parte dell'Ufficio Terzo di Ragioneria della Direzione Generale del Personale è stata accreditata ai Provveditori agli Studi per la liquidazione dell'equo indennizzo al personale docente e non docente amministrato dagli Uffici scolastici provinciali.

MINISTERO DELLA PUBBLICA ISTRUZIONE
 DIREZIONE GENERALE DEL PERSONALE E DEGLI AA.GG. ED AMMINISTRATIVI
 UFFICIO TERZO DI RAGIONERIA

CAP. 1293 ANNO FINANZIARIO 1997

SITUAZIONE AL 31.12.1997

STANZIAMENTO FINALE AL 31.12.1997	L. 15.000.000.000
EMESSO AL 31.12.1997	L. 14.321.727.934
DISPONIBILITA' AL 31.12.1997 (*)	L. 678.272.066
ECONOMIE	L. 2.622.066

(*) DI CUI L. 675.650.000 IMPEGNATE CON D.M. VARI

CENNI SULL'ATTIVITA' SVOLTA:

LO STANZIAMENTO SOPRAINDICATO, IN APPLICAZIONE DELLA DIRETTIVA MINISTERIALE N. 331 DEL 28.05.1997, E' STATO UTILIZZATO IN PARTE DALLA DIREZIONE GENERALE DEL PERSONALE PER UN IMPORTO DI L. 8.229.312.610 MENTRE LA RESTANTE PARTE E' STATA ASSEGNATA AGLI ALTRI UFFICI CENTRALI DEL MINISTERO AI FINI DELLA LIQUIDAZIONE DELLE SPESE DI PROPRIA COMPETENZA SULLA BASE DEGLI AUTONOMI POTERI DI SPESA SECONDO LA SEGUENTE RIPARTIZIONE:
 DIR.GEN.ISTR.TECNICA L.5.157.390; DIR.GEN.ISTR.CLASSICA L.175.000.000;
 DIR.GEN.ISTRUZ. ELEMENTARE L. 31.530.000; SERVIZIO SCUOLA MATERNA L. 59.000.000;
 ISFETT.PENSIONI L. 6.500.000.000;
 QUANTO ALLA QUOTA DI STANZIAMENTO UTILIZZATA DALLA DIREZIONE GENERALE DEL PERSONALE SI FA PRESENTE CHE PARTE DELLA STESSA PARI A L. 1.791.939.000 E' STATA ACCREDITATA AI PROVVEDITORI AGLI STUDI PER LA LIQUIDAZIONE DI RIVALUTAZIONE MONETARIA ED INTERESSI LEGALI AL PERSONALE DOCENTE IN SERVIZIO ED IN PENSIONE AMMINISTRATO DAGLI STESSI UFFICI.

MINISTERO DELLA PUBBLICA ISTRUZIONE
 DIREZIONE GENERALE DEL PERSONALE E DEGLI A.A.GG. ED AMMINISTRATIVI
 UFFICIO TERZO DI FAGONERIA

CAP. 1291 ANNO FINANZIARIO 1997

SITUAZIONE AL 31.12.1997

STANZIAMENTO FINALE AL 31.12.1997	L.	8.500.000.000
EMESSO AL 31.12.1997	L.	7.988.213.337
DISPONIBILITA' AL 31.12.1997 (*)	L.	511.786.663
ECONOMIE	L.	224.805.655

(*) DI CUI L.286.981.008 IMPEGNATE CON D.M. VARI

CENNI SULL'ATTIVITA' SVOLTA:

LO STANZIAMENTO SOPRAINDICATO, IN APPLICAZIONE DELLA DIRETTIVA MINISTERIALE N. 331 DEL 28.05.1997, E' STATO UTILIZZATO IN PARTE DALLA DIREZIONE GENERALE DEL PERSONALE PER UN IMPORTO DI L. 134.480.300 MENTRE LA RESTANTE PARTE E' STATA ASSEGNATA AGLI ALTRI UFFICI CENTRALI DEL MINISTERO AI FINI DELLA LIQUIDAZIONE DELLE SPESE DI PROPRIA COMPETENZA SULLA BASE DEGLI AUTONOMI POTERI DI SPESA SECONDO LA SEGUENTE RIPARTIZIONE:
 DIR.GEN.ISTR.TECNICA L.630.000.000; DIR.GEN.ISTR.CLASSICA L.305.000.000;
 DIR.GEN.ISTR.PROFESSIONALE L. 1.891.000.000; DIR.GEN.ISTRUZ. ELEMENTARE L. 3.215.000.000
 DIR.GEN.ISTR. I° GRADO L.470.000.000; DIR.GEN.ISTR.MEDIA NON STATALE L.5.000.000;
 ISPETT.ISTRZ.ARTISTICA L.485.000.000; ISPETT.ED.FISICA E SPORTIVA L.809.165.000;
 ISPETT.PENSIONI L. 20.000.000; SERVIZIO SCUOLA MATERNA L.530.000.000;
 QUANTO ALLA QUOTA DI STANZIAMENTO UTILIZZATA DALLA DIREZIONE GENERALE DEL PERSONALE SI FA PRESENTE CHE LA MAGGIOR PARTE DELLA SPESA SOSTENUTA SI RIFERISCE A SPESE IMPEGNATE PER PAGAMENTI DISPOSTI IN FAVORE DELLE AVVOCATURE DELLO STATO, NONCHE' DI RICORRENTI VARI A TITOLO DI RIMBORSO SPESE DI GIUDIZIO.

MINISTERO DELLA PUBBLICA ISTRUZIONE
DIREZIONE GENERALE DEL PERSONALE E DEGLI AA.GG. ED AMMINISTRATIVI
UFFICIO TERZO DI RAGIONERIA

CAP. 5531

ANNO FIN. 19 97

SITUAZIONE AL 31/12/1997

STANZIAMENTO FINALE AL 31/12/1997 L.	H. 890.000.000
EMESSO AL 31/12/1997	—
DISPONIBILITA' AL 31/12/1997 (*)	H. 890.000.000

* (di cui L. H. 890.000.000) ... impegnate con D.M. 15.12.97) Economiche —

CENNI SULL'ATTIVITA' SVOLTA

La complessiva somma impegnata con D.M. 15.12.97 è stata distribuita in 10/100 in sede di predisposizione del bilancio sperimentale per il 1998, tra i due centri di spesa relativi alla scuola dell'obbligo (Elementare t. 2.542.800.000 - Istruzione Second. I° grado t. 2.347.200.000)

MINISTERO DELLA PUBBLICA ISTRUZIONE
 DIREZIONE GENERALE DEL PERSONALE E DEGLI AA.GG. ED AMMINISTRATIVI
 UFFICIO TERZO DI RAGIONERIA

CAP. 5533 ANNO FIN. 19 97

SITUAZIONE AL 31/12/19 97

STANZIAMENTO FINALE AL 31/12/19 <u>97</u> L.	19.000.000
EMESSO AL 31/12/19 <u>97</u> "	11.400.000
DISPONIBILITA' AL 31/12/19 <u>97</u> (*) "	7.600.000
..... impegnate con D.M. =) Economia	7.600.000

* (di cui L.) .. impegnate con D.M. =) Economia

CENNI SULL'ATTIVITA' SVOLTA

Nell'anno 1997 è stato impegnate il 60% dello stanziamento quaterl'art. 8 com.
 ma 2 - D.L. 31-12-96, n. 609, convertito nella L. 8-2-97 n. 30.
 Sono stati emessi n. ~~600~~ AA a favore del Cassiere del M.P.I. per complessive
 L. 1100.000 ed effettuati pagamenti in c/competeuz. mediante buoni
 di banca per L. 10.623.135. La rimanente sommb. di L. 776.965 è stata
 versata in c/entrata Tesoro.

MINISTERO DELLA PUBBLICA ISTRUZIONE
DIREZIONE GENERALE DEL PERSONALE E DEGLI AA.GG. ED AMMINISTRATIVI
UFFICIO TERZO DI RAGIONERIA

CAP. 5541

ANNO FIN. 19 97

SITUAZIONE AL 31/12/19 97

STANZIAMENTO FINALE AL 31/12/19 <u>97</u>	L.	5.000.000.000
EMESSO AL 31/12/19 <u>97</u>	"	=
DISPONIBILITA' AL 31/12/19 <u>97</u> (*)	"	5.000.000.000
* (di cui L. 5.000.000.000, ... impegnate con D.M. 30-12-97) Economiche		

GENNI SULL'ATTIVITA' SVOLTA

L'impegno di spesa di L. 5.000.000.000 è finalizzata all'attuazione del disposto di cui al 1° comma dell'art. 5 del D.L. 27/10-97 n° 364 convertito con modificazioni, della legge 14/12/97 n° 434 e si prevede l'assegnazione di contributi e sussidi ai comuni per l'avanzamento scolastico ed iniziative varie, per gli anni 1997-'98 in via provvisoria ed in deroga alle procedure previste dalla vigente normativa, alle istituzioni scolastiche di ogni ordine e grado le cui strutture ubicate nelle regioni Marche ed Umbria, siano state danneggiate dal sisma iniziato il 26/9/97. La detenzione complessiva è stata distribuita in sede di predisposizione del bilancio sperimentale per il 1998, tra i centri di spesa relativi alla scuola dell'obbligo (Elementare L. 2.600.000.000 - Second. I° grado L. 2.400.000.000).

TABELLA

ANALISI ECONOMICA DEL CONSUNTIVO SPESA 1997 PER SERVIZI PROGRAMMI E PROGETTI

MINISTERO DELLA PUBBLICA ISTRUZIONE	IMREGNI	PAGAMENTI COMPETENZA	PAGAMENTI RESIDUI	RESIDUI FINALI
RUBRICA 1 - SERVIZI GENERALI				
SEZIONE V - RELAZIONI INTERNAZIONALI				
CF2 03 - INTERVENTI IN FAVORE DEI PAESI IN VIA DI SVILUPPO				
CF3 09 - ALTRI				
CATEGORIA IV - ACQUISTO DI BENI E SERVIZI				
CE2 01 - ACQUISTO DI BENI DUREVOLI E DI CONSUMO				
CE3 09 - ALTRE	1.650.000.000	1.650.000.000	0	0
TOTALE CE2	1.650.000.000	1.650.000.000	0	0
TOTALE CATEGORIA	1.650.000.000	1.650.000.000	0	0
TOTALE CF3	1.650.000.000	1.650.000.000	0	0
TOTALE CF2	1.650.000.000	1.650.000.000	0	0
TOTALE SEZIONE	1.650.000.000	1.650.000.000	0	0
SEZIONE VI - ISTRUZIONE E CULTURA				
CF2 01 - SPESE PER L'INSEGNAMENTO				
CF3 09 - SPESE COMUNI				
CATEGORIA II - PERSONALE IN ATTIVITA' DI SERVIZIO				
CE2 02 - PERSONALE AMMINISTRATIVO (IMPIEGATI, TECNICI E OPERAI)				
CE3 01 - STIPENDI, RETRIBUZIONI E ALTRI ASSEGNI FISSI	5.196.379.058.187	5.196.379.058.187	427.045.349.837	46.131.069
CE3 04 - COMPENSI PER LAVORO STRADORDINARIO	60.743.760	50.091.840	0	10.651.920
CE3 09 - ALTRE INDENNITA'	309.874.947.068	294.373.960.418	2.081.087.329	24.272.884.660
TOTALE CE2	5.506.314.749.015	5.490.803.110.445	429.126.437.166	24.329.667.649
CE2 05 - INSEGNANTI SCUOLE SECONDARIE				
CE3 01 - STIPENDI, RETRIBUZIONI E ALTRI ASSEGNI FISSI	4.199.380.641.745	4.187.549.446.030	272.721.909.245	50.653.377.569

ANALISI ECONOMICA DEL CONSUNTIVO SPESA 1997 PER SERVIZI PROGRAMMI E PROGETTI

MINISTERO DELLA PUBBLICA ISTRUZIONE	IMPEGNI	PAGAMENTI COMPETENZA	PAGAMENTI RESIDUI	RESIDUI FINALI
CE3 09 - ALTRE INDENNITA'	275.737.284.860	265.163.534.720	5.428.781.995	10.745.558.930
CE3 13 - CONTRIBUTI PREVIDENZIALI ED ASSISTENZIALI	596.795.920.502	589.686.846.002	415.531.492.278	45.200.588.921
CE3 14 - RITENUTE ERARIALI	150.654.619.505	142.055.605.930	3.406.964.390	8.727.484.450
TOTALE CE2	5.222.568.466.612	5.184.455.432.682	697.089.147.908	115.327.009.870
CE2 10 - ONERI DA RIPARTIRE				
CE3 00 -	781.116.505.334	637.035.964.838	17.563.493.945	163.941.324.147
TOTALE CE2	781.116.505.334	637.035.964.838	17.563.493.945	163.941.324.147
TOTALE CATEGORIA	11.509.999.720.961	11.312.294.507.965	1.143.779.079.019	303.598.001.666
CATEGORIA IV - ACQUISTO DI BENI E SERVIZI				
CE2 01 - ACQUISTO DI BENI DUREVOLI E DI CONSUMO				
CE3 01 - PUBBLICAZIONI, BIBLIOTECHE E MATERIALE BIBLIOGRAFICO	88.830.000	0	74.023.500	94.631.890
TOTALE CE2	88.830.000	0	74.023.500	94.631.890
CE2 03 - ACQUISTO SERVIZI				
CE3 06 - SPESE PER CURE, RICOVERI, PROTESI	215.111.230	0	0	215.111.230
TOTALE CE2	215.111.230	0	0	215.111.230
CE2 09 - ALTRE SPESE PER BENI E SERVIZI				
CE3 06 - SPESE PER CONCORSI, ESAMI, ECC.	35.443.425	20.243.425	25.670.964	46.896.755
TOTALE CE2	35.443.425	20.243.425	25.670.964	46.896.755
TOTALE CATEGORIA	339.384.655	20.243.425	99.694.464	356.639.875
TOTALE CF3	11.510.339.105.616	11.312.314.751.390	1.143.878.773.483	303.954.641.541
TOTALE CF2	11.510.339.105.616	11.312.314.751.390	1.143.878.773.483	303.954.641.541

ANALISI ECONOMICA DEL CONSUNTIVO SPESA 1997 PER SERVIZI PROGRAMMI E PROGETTI

MINISTERO DELLA PUBBLICA ISTRUZIONE	IMREGNI	PAGAMENTI COMPETENZA	PAGAMENTI RESIDUI	RESIDUI FINALI
CF2 02 - ALTRE SPESE PER L'ISTRUZIONE				
CF3 01 - SPESE COMUNI				
CATEGORIA II - PERSONALE IN ATTIVITA' DI SERVIZIO				
CE2 01 - MINISTRI E SOTTOSEGRETARI DI STATO				
CE3 01 - STIPENDI, RETRIBUZIONI E ALTRI ASSEGNI FISSI	588.610.116	457.933.715	26.974.125	130.676.401
CE3 02 - INDENNITA' DI MISSIONE E RIMBORSO SPESE DI VIAGGIO ALL'INTERNO	169.350.000	168.986.600	8.990.500	622.100
TOTALE CE2	757.960.116	626.920.315	35.964.625	131.298.501
CE2 02 - PERSONALE AMMINISTRATIVO (IMPIEGATI, TECNICI E OPERAI)				
CE3 01 - STIPENDI, RETRIBUZIONI E ALTRI ASSEGNI FISSI	489.657.260.883	489.375.440.843	26.585.378.671	306.319.660
CE3 02 - INDENNITA' DI MISSIONE E RIMBORSO SPESE DI VIAGGIO ALL'INTERNO	13.073.284.832	5.919.708.589	2.986.695.978	11.148.733.544
CE3 03 - INDENNITA' DI TRASFERIMENTO E RIMBORSO SPESE DI VIAGGIO	448.380.678	311.080.353	175.256.265	177.420.773
CE3 04 - COMPENSI PER LAVORO STRAORDINARIO	6.200.055.000	3.584.213.878	1.898.333.047	5.310.829.082
CE3 07 - COMPENSI PER LAVORO STRAORDINARIO AL PERSONALE DI CUI ALL'ART.19 DELLA LEGGE N.734 DEL 1973	1.090.799.965	444.245.056	294.665.072	695.476.747
CE3 08 - ASSEGNI AGLI ADDETTI AI GABINETTI E ALLE SEGRETERIE PARTICOLARI	293.852.941	270.292.628	18.010.418	23.560.313
CE3 09 - ALTRE INDENNITA'	402.740.520	308.327.717	36.302.603	174.210.907
CE3 11 - INTERVENTI INCENTIVANTI LA PRODUTTIVITA'	2.791.761.224	1.456.556.516	357.682.303	3.278.411.025

ANALISI ECONOMICA DEL CONSUNTIVO SPESA 1997 PER SERVIZI PROGRAMMI E PROGETTI

MINISTERO DELLA PUBBLICA ISTRUZIONE	IMPEGNI	PAGAMENTI COMPETENZA	PAGAMENTI RESIDUI	RESIDUI FINALI
CE3 12 - INCENTIVI PER IL MIGLIORAMENTO DELLA PRODUTTIVITA' E DELLA QUALITA' DEI SERVIZI	17.821.702.602	5.297.158.748	11.760.727.701	17.109.901.919
CE3 13 - CONTRIBUTI PREVIDENZIALI ED ASSISTENZIALI	162.551.497	118.948.525	0	43.602.972
CE3 15 - ONERI CONNESSI ALLA CONCESSIONE DEI BUONI PASTO AL PERSONALE	13.364.000.000	3.974.506.137	4.953.397.520	15.345.096.343
TOTALE CE2	545.306.390.142	511.060.478.990	49.066.249.578	53.613.563.285
TOTALE CATEGORIA	546.064.350.258	511.687.399.305	49.102.214.203	53.744.861.786
CATEGORIA III - PERSONALE IN QUIESCENZA				
CE2 03 - INDENNITA' UNA TANTUM, ECC.				
CE3 00 -	25.855.800.510	23.887.634.529	11.646.479.349	3.655.903.952
TOTALE CE2	25.855.800.510	23.887.634.529	11.646.479.349	3.655.903.952
TOTALE CATEGORIA	25.855.800.510	23.887.634.529	11.646.479.349	3.655.903.952
CATEGORIA IV - ACQUISTO DI BENI E SERVIZI				
CE2 01 - ACQUISTO DI BENI DUREVOLI E DI CONSUMO				
CE3 01 - PUBBLICAZIONI, BIBLIOTECHE E MATERIALE BIBLIOGRAFICO	30.424.750	17.146.250	10.321.640	29.169.812
CE3 02 - CANCELLERIA, CARTA, STAMPATI, MACCHINE PER UFFICI E MOBILI	25.799.085.775	20.284.463.398	2.518.864.787	7.275.153.986
CE3 03 - MEZZI DI TRASPORTO E ACCESSORI	691.401.010	519.089.080	31.520.210	347.274.335
CE3 09 - ALTRE	5.985.700	4.890.900	0	1.094.800
TOTALE CE2	26.526.897.235	20.825.589.628	2.560.706.637	7.652.692.933
CE2 02 - SPESE PER LOCALI ED OPERE IMMOBILIARI				
CE3 01 - FITTO	8.085.999.995	5.755.411.840	2.755.626.365	2.561.112.556

ANALISI ECONOMICA DEL CONSUNTIVO SPESA 1997 PER SERVIZI PROGRAMMI E PROGETTI

MINISTERO DELLA PUBBLICA ISTRUZIONE	IMPEGNI	PAGAMENTI COMPETENZA	PAGAMENTI RESIDUI	RESIDUI FINALI
CE3 02 - MANUTENZIONE, RIPARAZIONE, ADATTAMENTO, RISCALDAMENTO	308.760.000	308.760.000	31.109.655	4.256.665
TOTALE CE2	8.394.759.995	6.064.171.840	2.786.736.020	2.565.369.221
CE2 03 - ACQUISTO SERVIZI				
CE3 01 - POSTALI, TELEGRAFICHE, TELEFONICHE	13.845.553.375	7.242.350.955	152.054.080	7.224.344.516
CE3 02 - COMMISSIONI, COMITATI, CONSIGLI	3.551.754.070	2.123.014.530	1.070.407.606	3.141.292.222
CE3 04 - COMPENSI PER INCARICHI SPECIALI	185.559.997	97.151.410	72.000.089	88.408.587
CE3 05 - SPESE PER ACCERTAMENTI SANITARI	128.475.175	86.042.515	14.690.945	127.826.490
CE3 06 - SPESE PER CURE, RICOVERI, PROTESI	130.782.075	81.650.795	17.790.810	61.382.650
CE3 08 - STUDI, INDAGINI, RILEVAZIONI E STATISTICHE	1.811.169.030	300.660.950	1.149.323.020	2.288.586.579
TOTALE CE2	19.653.293.722	9.930.871.155	2.476.266.550	12.931.841.044
CE2 04 - SERVIZI MECCANOGRAFICI ED ELETTRONICI				
CE3 00 -	160.096.573.925	61.358.235.952	26.770.597.806	102.354.240.482
TOTALE CE2	160.096.573.925	61.358.235.952	26.770.597.806	102.354.240.482
CE2 09 - ALTRE SPESE PER BENI E SERVIZI				
CE3 01 - SPESE DI RAPPRESENTANZA	22.000.000	22.000.000	0	0
CE3 03 - SPESE PER UFFICI E SERVIZI PARTICOLARI	6.245.212.205	5.384.282.515	1.275.159.610	1.473.440.985
CE3 05 - RELAZIONI PUBBLICHE, CORSI, INFORMAZIONI E PROPAGANDA	106.851.841.313	66.988.261.433	37.595.809.756	54.946.067.835
CE3 08 - SPESE DI COPIA, STAMPA, CARTA BOLLATA, REGISTRAZIONE E VARIE INERENTI AI CONTRATTI	11.394.670	11.364.670	534.000	2.022.470

ANALISI ECONOMICA DEL CONSUNTIVO SPESA 1997 PER SERVIZI PROGRAMMI E PROGETTI

MINISTERO DELLA PUBBLICA ISTRUZIONE	IMPEGNI	PAGAMENTI COMPETENZA	PAGAMENTI RESIDUI	RESIDUI FINALI
CE3 09 - ALTRE	11.174.388.285	7.810.955.160	2.739.855.765	4.505.743.305
TOTALE CE2	124.304.836.473	80.216.863.778	41.611.359.131	60.927.274.595
TOTALE CATEGORIA	338.976.361.350	178.395.732.353	76.205.666.144	186.431.418.275
CATEGORIA V - TRASFERIMENTI				
CE2 01 - ALLE FAMIGLIE E AD ISTITUZIONI SOCIALI				
CE3 03 - PROVVIDENZE A FAVORE DEI DIPENDENTI STATALI E DELLE LORO FAMIGLIE	29.339.332.550	19.448.565.500	1.372.730.000	11.068.789.550
CE3 06 - EQUO INDENNIZZO	4.781.022.120	3.574.647.610	1.446.503.125	1.296.541.850
TOTALE CE2	34.120.354.670	23.023.213.110	2.819.233.125	12.365.331.400
TOTALE CATEGORIA	34.120.354.670	23.023.213.110	2.819.233.125	12.365.331.400
CATEGORIA IX - SOMME NON ATTRIBUIBILI				
CE2 03 - ALTRI FONDI				
CE3 00 -	100.000.000.000	0	0	100.000.000.000
TOTALE CE2	100.000.000.000	0	0	100.000.000.000
CE2 04 - SPESE PER LITI, ARBITRAGGI, RISARCIMENTI E ACCESSORI				
CE3 00 -	8.336.020.869	5.963.503.316	2.475.198.361	2.705.640.033
TOTALE CE2	8.336.020.869	5.963.503.316	2.475.198.361	2.705.640.033
CE2 05 - ONERI RISARCITORI PER SPESE DI PERSONALE				
CE3 00 -	14.963.803.604	12.765.397.761	0	2.198.405.843
TOTALE CE2	14.963.803.604	12.765.397.761	0	2.198.405.843
TOTALE CATEGORIA	123.299.824.473	18.728.901.077	2.475.198.361	104.904.045.876
TOTALE CF3	1.068.316.691.261	755.722.880.374	142.248.791.182	361.101.561.289
TOTALE CF2	1.068.316.691.261	755.722.880.374	142.248.791.182	361.101.561.289
TOTALE SEZIONE	12.578.655.796.877	12.068.037.631.764	1.286.127.564.665	665.056.202.830

ANALISI ECONOMICA DEL CONSUNTIVO SPESA 1997 PER SERVIZI PROGRAMMI E PROGETTI

MINISTERO DELLA PUBBLICA ISTRUZIONE	IMPEGNI	PAGAMENTI COMPETENZA	PAGAMENTI RESIDUI	RESIDUI FINALI
SEZIONE IX - LAVORO E PREVIDENZA SOCIALE				
CF2 01 - LAVORO				
CF3 06 - COOPERAZIONE E COLLOCAMENTO DELLA MANO D'OPERA				
CATEGORIA IV - ACQUISTO DI BENI E SERVIZI				
CE2 03 - ACQUISTO SERVIZI				
CE3 09 - ALTRE	2.000.000.000	0	0	2.000.000.000
TOTALE CE2	2.000.000.000	0	0	2.000.000.000
TOTALE CATEGORIA	2.000.000.000	0	0	2.000.000.000
TOTALE CF3	2.000.000.000	0	0	2.000.000.000
TOTALE CF2	2.000.000.000	0	0	2.000.000.000
TOTALE SEZIONE	2.000.000.000	0	0	2.000.000.000
TOTALE RUBRICA	12.582.305.796.877	12.069.687.631.764	1.286.127.564.665	667.056.202.830

ANALISI ECONOMICA DEL CONSUNTIVO SPESA 1997 PER SERVIZI PROGRAMMI E PROGETTI

MINISTERO DELLA PUBBLICA ISTRUZIONE	IMPEGNI	PAGAMENTI COMPETENZA	PAGAMENTI RESIDUI	RESIDUI FINALI
RUBRICA 3 - SCUOLA MATERNA				
SEZIONE VI - ISTRUZIONE E CULTURA				
CF2 01 - SPESE PER L'INSEGNAMENTO				
CF3 01 - SCUOLA MATERNA				
CATEGORIA II - PERSONALE IN ATTIVITA' DI SERVIZIO				
CE2 04 - INSEGNANTI SCUOLE MATERNE ED ELEMENTARI				
CE3 01 - STIPENDI, RETRIBUZIONI E ALTRI ASSEGNI FISSI	3.617.909.487.681	3.617.909.487.681	310.055.188.447	0
TOTALE CE2	3.617.909.487.681	3.617.909.487.681	310.055.188.447	0
TOTALE CATEGORIA	3.617.909.487.681	3.617.909.487.681	310.055.188.447	0
CATEGORIA V - TRASFERIMENTI				
CE2 01 - ALLE FAMIGLIE E AD ISTITUZIONI SOCIALI				
CE3 05 - CONTRIBUTI AD ISTITUZIONI SOCIALI NON AVENTI FINI DI LUCRO	126.046.261.975	111.141.711.381	7.635.141.085	16.395.981.549
TOTALE CE2	126.046.261.975	111.141.711.381	7.635.141.085	16.395.981.549
CE2 07 - AGLI ALTRI ENTI PUBBLICI				
CE3 09 - ALTRI				
TOTALE CE2	59.931.736.000	51.951.546.765	744.016.000	8.202.075.235
TOTALE CATEGORIA	59.931.736.000	51.951.546.765	744.016.000	8.202.075.235
TOTALE CF3	3.803.887.485.656	3.781.002.745.827	318.434.345.532	24.598.056.784
TOTALE CF2	3.803.887.485.656	3.781.002.745.827	318.434.345.532	24.598.056.784
TOTALE SEZIONE	3.803.887.485.656	3.781.002.745.827	318.434.345.532	24.598.056.784
TOTALE RUBRICA	3.803.887.485.656	3.781.002.745.827	318.434.345.532	24.598.056.784

ANALISI ECONOMICA DEL CONSUNTIVO SPESA 1997 PER SERVIZI PROGRAMMI E PROGETTI

MINISTERO DELLA PUBBLICA ISTRUZIONE	IMPEGNI	PAGAMENTI COMPETENZA	PAGAMENTI RESIDUI	RESIDUI FINALI
RUBRICA 4 - ISTRUZIONE ELEMENTARE				
SEZIONE VI - ISTRUZIONE E CULTURA				
CF2 01 - SPESE PER L'INSEGNAMENTO				
CF3 02 - ISTRUZIONE ELEMENTARE				
CATEGORIA II - PERSONALE IN ATTIVITA' DI SERVIZIO				
CE2 02 - PERSONALE AMMINISTRATIVO (IMPIEGATI, TECNICI E OPERAI)				
CE3 09 - ALTRE INDENNITA'	2.066.600	1.336.335	297.754.900	359.987.645
TOTALE CE2	2.066.600	1.336.335	297.754.900	359.987.645
CE2 04 - INSEGNANTI SCUOLE MATERNE ED ELEMENTARI				
CE3 01 - STIPENDI, RETRIBUZIONI E ALTRI ASSEGNI FISSI	12.564.515.598.101	12.561.596.489.141	1.029.169.839.550	3.232.291.010
CE3 03 - INDENNITA' DI TRASFERIMENTO E RIMBORSO SPESE DI VIAGGIO	325.130	53.000	71.675	387.320
CE3 09 - ALTRE INDENNITA'	0	0	2.393.730	0
TOTALE CE2	12.564.515.923.231	12.561.596.542.141	1.029.172.304.955	3.232.678.330
TOTALE CATEGORIA	12.564.517.989.831	12.561.597.878.476	1.029.470.059.855	3.592.665.975
CATEGORIA V - TRASFERIMENTI				
CE2 01 - ALLE FAMIGLIE E AD ISTITUZIONI SOCIALI				
CE3 05 - CONTRIBUTI AD ISTITUZIONI SOCIALI NON AVENTI FINI DI LUCRO	101.293.800.000	101.239.200.000	12.500	54.600.000
TOTALE CE2	101.293.800.000	101.239.200.000	12.500	54.600.000
CE2 07 - AGLI ALTRI ENTI PUBBLICI				
CE3 09 - ALTRI				
CE3 09 - ALTRI	141.455.420.345	100.735.087.025	6.280.157.690	40.917.222.030
TOTALE CE2	141.455.420.345	100.735.087.025	6.280.157.690	40.917.222.030
TOTALE CATEGORIA	242.749.220.345	201.974.287.025	6.280.170.190	40.971.822.030
TOTALE CF3	12.807.267.210.176	12.763.572.165.501	1.035.750.230.045	44.564.488.005
TOTALE CF2	12.807.267.210.176	12.763.572.165.501	1.035.750.230.045	44.564.488.005
TOTALE SEZIONE	12.807.267.210.176	12.763.572.165.501	1.035.750.230.045	44.564.488.005
TOTALE RUBRICA	12.807.267.210.176	12.763.572.165.501	1.035.750.230.045	44.564.488.005

ANALISI ECONOMICA DEL CONSUNTIVO SPESA 1997 PER SERVIZI PROGRAMMI E PROGETTI

MINISTERO DELLA PUBBLICA ISTRUZIONE	IMPEGNI	PAGAMENTI COMPETENZA	PAGAMENTI RESIDUI	RESIDUI FINALI
RUBRICA 6 - ISTRUZIONE SECONDARIA DI I GRADO				
SEZIONE VI - ISTRUZIONE E CULTURA				
CF2 01 - SPESE PER L'INSEGNAMENTO				
CF3 03 - ISTRUZIONE SECONDARIA DI PRIMO GRADO				
CATEGORIA II - PERSONALE IN ATTIVITA' DI SERVIZIO				
CE2 05 - INSEGNANTI SCUOLE SECONDARIE				
CE3 01 - STIPENDI, RETRIBUZIONI E ALTRI ASSEGNI FISSI	10.693.125.967.865	10.693.125.967.865	770.699.738.021	521.162.075
CE3 09 - ALTRE INDENNITA'	2.555.059.296	2.464.728.096	34.184.670	471.443.405
TOTALE CE2	10.695.681.027.161	10.695.590.695.961	770.733.922.691	992.605.480
TOTALE CATEGORIA	10.695.681.027.161	10.695.590.695.961	770.733.922.691	992.605.480
CATEGORIA V - TRASFERIMENTI				
CE2 07 - AGLI ALTRI ENTI PUBBLICI				
CE3 09 - ALTRI	131.938.642.395	108.773.539.755	878.725.000	25.940.661.995
TOTALE CE2	131.938.642.395	108.773.539.755	878.725.000	25.940.661.995
TOTALE CATEGORIA	131.938.642.395	108.773.539.755	878.725.000	25.940.661.995
TOTALE CF3	10.827.619.669.556	10.804.364.235.716	771.612.647.691	26.933.267.475
TOTALE CF2	10.827.619.669.556	10.804.364.235.716	771.612.647.691	26.933.267.475
TOTALE SEZIONE	10.827.619.669.556	10.804.364.235.716	771.612.647.691	26.933.267.475
TOTALE RUBRICA	10.827.619.669.556	10.804.364.235.716	771.612.647.691	26.933.267.475

ANALISI ECONOMICA DEL CONSUNTIVO SPESA 1997 PER SERVIZI PROGRAMMI E PROGETTI

MINISTERO DELLA PUBBLICA ISTRUZIONE	IMPEGNI	PAGAMENTI COMPETENZA	PAGAMENTI RESIDUI	RESIDUI FINALI
RUBRICA 7 - ISTRUZIONE CLASSICA, SCIENTIFICA E MAGISTRALE				
SEZIONE VI - ISTRUZIONE E CULTURA				
CF2 01 - SPESE PER L'INSEGNAMENTO				
CF3 04 - ISTRUZIONE CLASSICA, SCIENTIFICA E MAGISTRALE				
CATEGORIA II - PERSONALE IN ATTIVITA' DI SERVIZIO				
CE2 05 - INSEGNANTI SCUOLE SECONDARIE				
CE3 01 - STIPENDI, RETRIBUZIONI E ALTRI ASSEGNI FISSI	3.229.103.623.007	3.229.103.623.007	233.883.301.089	161.607.890
CE3 09 - ALTRE INDENNITA'	47.777.386.640	43.788.892.945	6.002.565.185	4.394.742.755
TOTALE CE2	3.276.881.009.647	3.272.892.515.952	239.885.866.274	4.556.350.645
TOTALE CATEGORIA	3.276.881.009.647	3.272.892.515.952	239.885.866.274	4.556.350.645
CATEGORIA V - TRASFERIMENTI				
CE2 07 - AGLI ALTRI ENTI PUBBLICI				
CE3 09 - ALTRI	99.517.439.980	85.956.305.880	4.244.914.060	13.572.294.850
TOTALE CE2	99.517.439.980	85.956.305.880	4.244.914.060	13.572.294.850
TOTALE CATEGORIA	99.517.439.980	85.956.305.880	4.244.914.060	13.572.294.850
TOTALE CF3	3.376.398.449.627	3.358.848.821.832	244.130.780.334	18.128.645.495
TOTALE CF2	3.376.398.449.627	3.358.848.821.832	244.130.780.334	18.128.645.495
TOTALE SEZIONE	3.376.398.449.627	3.358.848.821.832	244.130.780.334	18.128.645.495
TOTALE RUBRICA	3.376.398.449.627	3.358.848.821.832	244.130.780.334	18.128.645.495

ANALISI ECONOMICA DEL CONSUNTIVO SPESA 1997 PER SERVIZI PROGRAMMI E PROGETTI

MINISTERO DELLA PUBBLICA ISTRUZIONE	IMPEGNI	PAGAMENTI COMPETENZA	PAGAMENTI RESIDUI	RESIDUI FINALI
RUBRICA 8 - ISTRUZIONE TECNICA E PROFESSIONALE				
SEZIONE VI - ISTRUZIONE E CULTURA				
CF2 01 - SPESE PER L'INSEGNAMENTO				
CF3 05 - ISTRUZIONE TECNICA E PROFESSIONALE				
CATEGORIA II - PERSONALE IN ATTIVITA' DI SERVIZIO				
CE2 05 - INSEGNANTI SCUOLE SECONDARIE				
CE3 01 - STIPENDI, RETRIBUZIONI E ALTRI ASSEGNI FISSI	8.139.034.949.640	8.138.989.027.115	514.194.704.327	404.423.050
CE3 09 - ALTRE INDENNITA'	91.647.448.015	77.816.445.610	3.324.363.630	14.215.551.025
TOTALE CE2	8.230.682.397.655	8.216.805.472.725	517.519.067.957	14.619.974.075
TOTALE CATEGORIA	8.230.682.397.655	8.216.805.472.725	517.519.067.957	14.619.974.075
CATEGORIA V - TRASFERIMENTI				
CE2 07 - AGLI ALTRI ENTI PUBBLICI				
CE3 09 - ALTRI	454.377.908.695	393.383.619.675	18.310.998.455	63.787.072.380
TOTALE CE2	454.377.908.695	393.383.619.675	18.310.998.455	63.787.072.380
TOTALE CATEGORIA	454.377.908.695	393.383.619.675	18.310.998.455	63.787.072.380
TOTALE CF3	8.685.060.306.350	8.610.189.092.400	535.830.066.412	78.407.046.455
TOTALE CF2	8.685.060.306.350	8.610.189.092.400	535.830.066.412	78.407.046.455
TOTALE SEZIONE	8.685.060.306.350	8.610.189.092.400	535.830.066.412	78.407.046.455
TOTALE RUBRICA	8.685.060.306.350	8.610.189.092.400	535.830.066.412	78.407.046.455

ANALISI ECONOMICA DEL CONSUNTIVO SPESA 1997 PER SERVIZI PROGRAMMI E PROGETTI

MINISTERO DELLA PUBBLICA ISTRUZIONE	IMPEGNI	PAGAMENTI COMPETENZA	PAGAMENTI RESIDUI	RESIDUI FINALI
RUBRICA 9 - ISTRUZIONE ARTISTICA				
SEZIONE VI - ISTRUZIONE E CULTURA				
CF2 01 - SPESE PER L'INSEGNAMENTO				
CF3 06 - ISTRUZIONE ARTISTICA				
CATEGORIA II - PERSONALE IN ATTIVITA' DI SERVIZIO				
CE2 02 - PERSONALE AMMINISTRATIVO (IMPIEGATI, TECNICI E OPERAI)				
CE3 01 - STIPENDI, RETRIBUZIONI E ALTRI ASSEGNI FISSI	48.390.504.095	48.390.504.095	3.290.209.235	0
TOTALE CE2	48.390.504.095	48.390.504.095	3.290.209.235	0
CE2 05 - INSEGNANTI SCUOLE SECONDARIE				
CE3 01 - STIPENDI, RETRIBUZIONI E ALTRI ASSEGNI FISSI	960.699.607.896	960.699.607.896	62.055.561.318	44.264.975
CE3 09 - ALTRE INDENNITA'	8.640.667.493	5.810.143.738	427.860.390	3.987.430.302
TOTALE CE2	969.340.275.389	966.509.751.634	62.483.421.708	4.031.695.277
TOTALE CATEGORIA	1.017.730.779.484	1.014.900.255.729	65.773.630.943	4.031.695.277
CATEGORIA IV - ACQUISTO DI BENI E SERVIZI				
CE2 03 - ACQUISTO SERVIZI				
CE3 09 - ALTRE	578.330.010	574.907.790	0	3.422.220
TOTALE CE2	578.330.010	574.907.790	0	3.422.220
TOTALE CATEGORIA	578.330.010	574.907.790	0	3.422.220
CATEGORIA V - TRASFERIMENTI				
CE2 01 - ALLE FAMIGLIE E AD ISTITUZIONI SOCIALI				
CE3 04 - ASSISTENZA GRATUITA DIRETTA	6.000.000	0	0	6.000.000
TOTALE CE2	6.000.000	0	0	6.000.000

ANALISI ECONOMICA DEL CONSUNTIVO SPESA 1997 PER SERVIZI PROGRAMMI E PROGETTI

MINISTERO DELLA PUBBLICA ISTRUZIONE	IMPEGNI	PAGAMENTI COMPETENZA	PAGAMENTI RESIDUI	RESIDUI FINALI
CE2 07 - AGLI ALTRI ENTI PUBBLICI				
CE3 02 - ENTI DELL' AMMINISTRAZIONE LOCALE	9.115.500	9.115.500	0	0
CE3 09 - ALTRI				
TOTALE CE2	63.082.162.000	44.470.641.445	14.089.050.000	19.096.281.555
TOTALE CATEGORIA	63.091.277.500	44.479.756.945	14.089.050.000	19.096.281.555
TOTALE CF3	63.097.277.500	44.479.756.945	14.089.050.000	19.102.281.555
TOTALE CF2	1.081.406.386.994	1.059.954.920.464	79.862.680.943	23.137.399.052
TOTALE SEZIONE	1.081.406.386.994	1.059.954.920.464	79.862.680.943	23.137.399.052
TOTALE RUBRICA	1.081.406.386.994	1.059.954.920.464	79.862.680.943	23.137.399.052

ANALISI ECONOMICA DEL CONSUNTIVO SPESA 1997 PER SERVIZI PROGRAMMI E PROGETTI

MINISTERO DELLA PUBBLICA ISTRUZIONE	IMPEGNI	PAGAMENTI COMPETENZA	PAGAMENTI RESIDUI	RESIDUI FINALI
RUBRICA 10 - EDUCAZIONE FISICA				
SEZIONE VI - ISTRUZIONE E CULTURA				
CF2 01 - SPESE PER L'INSEGNAMENTO				
CF3 07 - EDUCAZIONE FISICA				
CATEGORIA II - PERSONALE IN ATTIVITA' DI SERVIZIO				
CE2 05 - INSEGNANTI SCUOLE SECONDARIE				
CE3 01 - STIPENDI, RETRIBUZIONI E ALTRI ASSEGNI FISSI	1.452.433.813.349	1.452.433.813.349	101.729.476.008	28.011.710
TOTALE CE2	1.452.433.813.349	1.452.433.813.349	101.729.476.008	28.011.710
TOTALE CATEGORIA	1.452.433.813.349	1.452.433.813.349	101.729.476.008	28.011.710
CATEGORIA IV - ACQUISTO DI BENI E SERVIZI				
CE2 01 - ACQUISTO DI BENI DUREVOLI E DI CONSUMO				
CE3 02 - CANCELLERIA, CARTA, STAMPATI, MACCHINE PER UFFICI E MOBILI	21.849.260	0	21.848.140	21.849.260
CE3 08 - FUNZIONAMENTO SCUOLE E ATTREZZATURE SCOLASTICHE	2.086.021.080	1.677.667.810	230.055.470	696.858.713
TOTALE CE2	2.107.870.340	1.677.667.810	251.903.610	718.707.973
TOTALE CATEGORIA	2.107.870.340	1.677.667.810	251.903.610	718.707.973
CATEGORIA V - TRASFERIMENTI				
CE2 05 - ALLE PROVINCE ED AI COMUNI				
CE3 09 - ALTRI	168.951.420	138.231.420	11.000.000	52.556.000
TOTALE CE2	168.951.420	138.231.420	11.000.000	52.556.000
TOTALE CATEGORIA	168.951.420	138.231.420	11.000.000	52.556.000
CATEGORIA XII - TRASFERIMENTI				
CE2 04 - ALLE REGIONI				

ANALISI ECONOMICA DEL CONSUNTIVO SPESA 1997 PER SERVIZI PROGRAMMI E PROGETTI

MINISTERO DELLA PUBBLICA ISTRUZIONE	IMPEGNI	PAGAMENTI COMPETENZA	PAGAMENTI RESIDUI	RESIDUI FINALI
CE3 01 - AIUTI ALL' INVESTIMENTO	226.000.000	80.000.000	0	146.000.000
TOTALE CE2	226.000.000	80.000.000	0	146.000.000
TOTALE CATEGORIA	226.000.000	80.000.000	0	146.000.000
TOTALE CF3	1.454.936.635.109	1.454.329.712.579	101.992.379.618	945.275.683
TOTALE CF2	1.454.936.635.109	1.454.329.712.579	101.992.379.618	945.275.683
TOTALE SEZIONE	1.454.936.635.109	1.454.329.712.579	101.992.379.618	945.275.683
TOTALE RUBRICA	1.454.936.635.109	1.454.329.712.579	101.992.379.618	945.275.683

ANALISI ECONOMICA DEL CONSUNTIVO SPESA 1997 PER SERVIZI PROGRAMMI E PROGETTI

MINISTERO DELLA PUBBLICA ISTRUZIONE	IMPEGNI	PAGAMENTI COMPETENZA	PAGAMENTI RESIDUI	RESIDUI FINALI
RUBRICA 11 - ISTITUTI DI EDUCAZIONE				
SEZIONE VI - ISTRUZIONE E CULTURA				
CF2 01 - SPESE PER L'INSEGNAMENTO				
CF3 08 - ISTITUTI DI EDUCAZIONE				
CATEGORIA II - PERSONALE IN ATTIVITA' DI SERVIZIO				
CE2 05 - INSEGNANTI SCUOLE SECONDARIE				
CE3 01 - STIPENDI, RETRIBUZIONI E ALTRI ASSEGNI FISSI	62.721.867.535	62.721.867.535	5.009.943.909	1.485
TOTALE CE2	62.721.867.535	62.721.867.535	5.009.943.909	1.485
TOTALE CATEGORIA	62.721.867.535	62.721.867.535	5.009.943.909	1.485
CATEGORIA IV - ACQUISTO DI BENI E SERVIZI				
CE2 01 - ACQUISTO DI BENI DUREVOLI E DI CONSUMO				
CE3 08 - FUNZIONAMENTO SCUOLE E ATTREZZATURE SCOLASTICHE	1.318.000.000	1.318.000.000	268.000.000	0
TOTALE CE2	1.318.000.000	1.318.000.000	268.000.000	0
TOTALE CATEGORIA	1.318.000.000	1.318.000.000	268.000.000	0
TOTALE CF3	64.039.867.535	64.039.867.535	5.277.943.909	1.485
TOTALE CF2	64.039.867.535	64.039.867.535	5.277.943.909	1.485
TOTALE SEZIONE	64.039.867.535	64.039.867.535	5.277.943.909	1.485
TOTALE RUBRICA	64.039.867.535	64.039.867.535	5.277.943.909	1.485

ANALISI ECONOMICA DEL CONSUNTIVO SPESA 1997 PER SERVIZI PROGRAMMI E PROGETTI

MINISTERO DELLA PUBBLICA ISTRUZIONE	IMPEGNI	PAGAMENTI COMPETENZA	PAGAMENTI RESIDUI	RESIDUI FINALI
RUBRICA 12 - ISTITUTI DEI SORDOMUTI E DEI CIECHI				
SEZIONE VI - ISTRUZIONE E CULTURA				
CF2 01 - SPESE PER L'INSEGNAMENTO				
CF3 08 - ISTITUTI DI EDUCAZIONE				
CATEGORIA II - PERSONALE IN ATTIVITA' DI SERVIZIO				
CE2 05 - INSEGNANTI SCUOLE SECONDARIE				
CE3 01 - STIPENDI, RETRIBUZIONI E ALTRI ASSEGNI FISSI	2.000.000.000	1.620.695.535	167.624.350	379.304.465
TOTALE CE2	2.000.000.000	1.620.695.535	167.624.350	379.304.465
TOTALE CATEGORIA	2.000.000.000	1.620.695.535	167.624.350	379.304.465
CATEGORIA IV - ACQUISTO DI BENI E SERVIZI				
CE2 01 - ACQUISTO DI BENI DUREVOLI E DI CONSUMO				
CE3 08 - FUNZIONAMENTO SCUOLE E ATTREZZATURE SCOLASTICHE	154.768.615	144.273.685	0	11.547.890
TOTALE CE2	154.768.615	144.273.685	0	11.547.890
TOTALE CATEGORIA	154.768.615	144.273.685	0	11.547.890
TOTALE CF3	2.154.768.615	1.764.969.220	167.624.350	390.852.355
TOTALE CF2	2.154.768.615	1.764.969.220	167.624.350	390.852.355
TOTALE SEZIONE	2.154.768.615	1.764.969.220	167.624.350	390.852.355
TOTALE RUBRICA	2.154.768.615	1.764.969.220	167.624.350	390.852.355

ANALISI ECONOMICA DEL CONSUNTIVO SPESA 1997 PER SERVIZI PROGRAMMI E PROGETTI

MINISTERO DELLA PUBBLICA ISTRUZIONE	IMPEGNI	PAGAMENTI COMPETENZA	PAGAMENTI RESIDUI	RESIDUI FINALI
RUBRICA 13 - ISTRUZIONE MEDIA NON STATALE				
SEZIONE VI - ISTRUZIONE E CULTURA				
CF2 01 - SPESE PER L'INSEGNAMENTO				
CF3 04 - ISTRUZIONE CLASSICA, SCIENTIFICA E MAGISTRALE				
CATEGORIA V - TRASFERIMENTI				
CE2 01 - ALLE FAMIGLIE E AD ISTITUZIONI SOCIALI				
CE3 05 - CONTRIBUTI AD ISTITUZIONI SOCIALI NON AVENTI FINI DI LUCRO	612.093.010	352.735.790	259.630.354	292.903.732
TOTALE CE2	612.093.010	352.735.790	259.630.354	292.903.732
TOTALE CATEGORIA	612.093.010	352.735.790	259.630.354	292.903.732
TOTALE CF3	612.093.010	352.735.790	259.630.354	292.903.732
CF3 09 - SPESE COMUNI				
CATEGORIA II - PERSONALE IN ATTIVITA' DI SERVIZIO				
CE2 02 - PERSONALE AMMINISTRATIVO (IMPIEGATI, TECNICI E OPERAI)				
CE3 09 - ALTRE INDENNITA'	51.767.650	0	29.442.775	84.075.640
TOTALE CE2	51.767.650	0	29.442.775	84.075.640
TOTALE CATEGORIA	51.767.650	0	29.442.775	84.075.640
CATEGORIA VII - POSTE CORRETTIVE E COMPENSATIVE DELLE ENTRATE				
CE2 01 - RESTITUZIONI E RIMBORSI				
CE3 09 - ALTRE	189.512.670	0	24.496.550	218.595.752
TOTALE CE2	189.512.670	0	24.496.550	218.595.752
TOTALE CATEGORIA	189.512.670	0	24.496.550	218.595.752
TOTALE CF3	241.280.320	0	53.939.325	302.671.392
TOTALE CF2	853.373.330	352.735.790	313.569.679	595.575.124

ANALISI ECONOMICA DEL CONSUNTIVO SPESA 1997 PER SERVIZI PROGRAMMI E PROGETTI

MINISTERO DELLA PUBBLICA ISTRUZIONE	IMPEGNI	PAGAMENTI COMPETENZA	PAGAMENTI RESIDUI	RESIDUI FINALI
CF2 02 - ALTRE SPESE PER L'ISTRUZIONE				
CF3 01 - SPESE COMUNI				
CATEGORIA II - PERSONALE IN ATTIVITA' DI SERVIZIO				
CE2 02 - PERSONALE AMMINISTRATIVO (IMPIEGATI, TECNICI E OPERAI)				
CE3 09 - ALTRE INDENNITA'	73.129.125	33.642.765	14.704.855	64.414.928
TOTALE CE2	73.129.125	33.642.765	14.704.855	64.414.928
TOTALE CATEGORIA	73.129.125	33.642.765	14.704.855	64.414.928
CATEGORIA IV - ACQUISTO DI BENI E SERVIZI				
CE2 09 - ALTRE SPESE PER BENI E SERVIZI				
CE3 03 - SPESE PER UFFICI E SERVIZI PARTICOLARI	59.600	0	0	59.600
TOTALE CE2	59.600	0	0	59.600
TOTALE CATEGORIA	59.600	0	0	59.600
TOTALE CF3	73.188.725	33.642.765	14.704.855	64.474.528
TOTALE CF2	73.188.725	33.642.765	14.704.855	64.474.528
TOTALE SEZIONE	926.562.055	386.378.555	328.274.534	660.049.652
TOTALE RUBRICA	926.562.055	386.378.555	328.274.534	660.049.652

ANALISI ECONOMICA DEL CONSUNTIVO SPESA 1997 PER SERVIZI PROGRAMMI E PROGETTI

MINISTERO DELLA PUBBLICA ISTRUZIONE	IMPEGNI	PAGAMENTI COMPETENZA	PAGAMENTI RESIDUI	RESIDUI FINALI
RUBRICA 17 - SCAMBI CULTURALI				
SEZIONE VI - ISTRUZIONE E CULTURA				
CF2 02 - ALTRE SPESE PER L'ISTRUZIONE				
CF3 02 - RELAZIONI CULTURALI CON L'ESTERO				
CATEGORIA II - PERSONALE IN ATTIVITA' DI SERVIZIO				
CE2 02 - PERSONALE AMMINISTRATIVO (IMPIEGATI, TECNICI E OPERAI)	1.065.305.064	863.626.962	228.442.718	211.540.354
CE3 10 - INDENNITA' DI MISSIONE E RIMBORSO SPESE DI VIAGGIO ALL'ESTERO				
TOTALE CE2	1.065.305.064	863.626.962	228.442.718	211.540.354
CE2 05 - INSEGNANTI SCUOLE SECONDARIE				
CE3 09 - ALTRE INDENNITA'	1.704.634.555	1.476.498.760	191.064.140	302.097.400
TOTALE CE2	1.704.634.555	1.476.498.760	191.064.140	302.097.400
TOTALE CATEGORIA	2.769.939.619	2.340.125.722	419.506.858	513.637.754
CATEGORIA IV - ACQUISTO DI BENI E SERVIZI				
CE2 09 - ALTRE SPESE PER BENI E SERVIZI				
CE3 09 - ALTRE	500.586.445	218.565.655	203.113.780	323.235.400
TOTALE CE2	500.586.445	218.565.655	203.113.780	323.235.400
TOTALE CATEGORIA	500.586.445	218.565.655	203.113.780	323.235.400
CATEGORIA V - TRASFERIMENTI				
CE2 01 - ALLE FAMIGLIE E AD ISTITUZIONI SOCIALI				
CE3 05 - CONTRIBUTI AD ISTITUZIONI SOCIALI NON AVENTI FINI DI LUCRO	658.841.500	558.811.000	84.671.500	115.030.500
TOTALE CE2	658.841.500	558.811.000	84.671.500	115.030.500
CE2 08 - ALL' ESTERO				

ANALISI ECONOMICA DEL CONSUNTIVO SPESA 1997 PER SERVIZI PROGRAMMI E PROGETTI

MINISTERO DELLA PUBBLICA ISTRUZIONE	IMPEGNI	PAGAMENTI COMPETENZA	PAGAMENTI RESIDUI	RESIDUI FINALI
CE3 09 - ALTRI	3.068.186.000	470.260.000	1.028.884.685	4.744.297.385
TOTALE CE2	3.068.186.000	470.260.000	1.028.884.685	4.744.297.385
TOTALE CATEGORIA	3.727.027.500	1.029.071.000	1.113.556.185	4.859.327.885
TOTALE CF3	6.997.553.564	3.587.762.377	1.736.176.823	5.696.201.039
TOTALE CF2	6.997.553.564	3.587.762.377	1.736.176.823	5.696.201.039
TOTALE SEZIONE	6.997.553.564	3.587.762.377	1.736.176.823	5.696.201.039
TOTALE RUBRICA	6.997.553.564	3.587.762.377	1.736.176.823	5.696.201.039

ANALISI ECONOMICA DEL CONSUNTIVO SPESA 1997 PER SERVIZI PROGRAMMI E PROGETTI

MINISTERO DELLA PUBBLICA ISTRUZIONE	IMPEGNI	PAGAMENTI COMPETENZA	PAGAMENTI RESIDUI	RESIDUI FINALI
RUBRICA 19 - EDILIZIA E ARREDAMENTO DELLA SCUOLA				
SEZIONE VI - ISTRUZIONE E CULTURA				
CF2 01 - SPESE PER L'INSEGNAMENTO				
CF3 02 - ISTRUZIONE ELEMENTARE				
CATEGORIA IV - ACQUISTO DI BENI E SERVIZI				
CE2 01 - ACQUISTO DI BENI DUREVOLI E DI CONSUMO				
CE3 08 - FUNZIONAMENTO SCUOLE E ATTREZZATURE SCOLASTICHE	4.890.000.000	0	1.299.010.568	4.992.755.068
TOTALE CE2	4.890.000.000	0	1.299.010.568	4.992.755.068
TOTALE CATEGORIA	4.890.000.000	0	1.299.010.568	4.992.755.068
CATEGORIA V - TRASFERIMENTI				
CE2 05 - ALLE PROVINCE ED AI COMUNI				
CE3 09 - ALTRI	5.077.993.700	0	123.922.000	9.954.071.700
TOTALE CE2	5.077.993.700	0	123.922.000	9.954.071.700
TOTALE CATEGORIA	5.077.993.700	0	123.922.000	9.954.071.700
TOTALE CF3	9.967.993.700	0	1.422.932.568	14.946.826.768
TOTALE CF2	9.967.993.700	0	1.422.932.568	14.946.826.768
CF2 02 - ALTRE SPESE PER L'ISTRUZIONE				
CF3 01 - SPESE COMUNI				
CATEGORIA IV - ACQUISTO DI BENI E SERVIZI				
CE2 09 - ALTRE SPESE PER BENI E SERVIZI				
CE3 09 - ALTRE	200.000.000	0	0	20.400.000.000
TOTALE CE2	200.000.000	0	0	20.400.000.000
TOTALE CATEGORIA	200.000.000	0	0	20.400.000.000
TOTALE CF3	200.000.000	0	0	20.400.000.000
TOTALE CF2	200.000.000	0	0	20.400.000.000
TOTALE SEZIONE	10.167.993.700	0	1.422.932.568	35.346.826.768

ANALISI ECONOMICA DEL CONSUNTIVO SPESA 1997 PER SERVIZI PROGRAMMI E PROGETTI

MINISTERO DELLA PUBBLICA ISTRUZIONE	IMPEGNI	PAGAMENTI COMPETENZA	PAGAMENTI RESIDUI	RESIDUI FINALI
SEZIONE VIII - EDILIZIA				
CF2 04 - EDILIZIA DI SERVIZIO				
CF3 06 - SCOLASTICA				
CATEGORIA IV - ACQUISTO DI BENI E SERVIZI				
CE2 03 - ACQUISTO SERVIZI				
CE3 08 - STUDI, INDAGINI, RILEVAZIONI E STATISTICHE	11.400.000	11.400.000	3.480.750	0
TOTALE CE2	11.400.000	11.400.000	3.480.750	0
TOTALE CATEGORIA	11.400.000	11.400.000	3.480.750	0
TOTALE CF3	11.400.000	11.400.000	3.480.750	0
TOTALE CF2	11.400.000	11.400.000	3.480.750	0
TOTALE SEZIONE	11.400.000	11.400.000	3.480.750	0
TOTALE RUBRICA	10.179.393.700	11.400.000	1.426.413.318	35.346.826.768
TOTALE MINISTERO	54.703.180.085.814	53.971.739.703.770	4.382.677.128.174	925.864.313.078

MINISTERO DELL'INTERNO

DIREZIONE GENERALE PER L'AMMINISTRAZIONE GENERALE
E PER GLI AFFARI DEL PERSONALE

L'azione amministrativa dei vari centri di spesa è stata improntata ai criteri stabiliti nei decreti ministeriali di assegnazione delle risorse finanziarie e di definizione degli obiettivi e dei programmi predisposti ai sensi dell'art. 14 del decreto legislativo 3 febbraio 1993, n.29.

In particolare l'Amministrazione Generale e per gli Affari del Personale nel 1997 ha provveduto - tramite la Scuola Superiore dell'Amministrazione dell'Interno - in applicazione del disposto di cui all'art. 4 del D.P.R. 24.4.1982 n.340 - alla realizzazione dei corsi di formazione iniziale e seminari di formazione permanente e di aggiornamento professionale che di seguito si riportano:

A) Programmazione, formazione e aggiornamento professionale del personale

Nel periodo preso in considerazione l'attività di formazione è stata finalizzata all'attuazione dei **quattro macrobiettivi** individuati nel programma delle attività della Scuola per il 1997 e corrispondenti all'assimilazione dei valori etici, alla conoscenza della realtà sociale per comprendere e gestire le situazioni complesse, alla diffusione della "cultura europea", e, infine, alla comunicazione interna ed esterna all'opinione pubblica degli obiettivi e dei risultati raggiunti nello svolgimento dei compiti d'istituto.

Nel settore della **formazione e dell'aggiornamento professionale del personale** i predetti indirizzi sono stati perseguiti attraverso due direttrici: da un lato, accreditare una formazione sempre più corrispondente ai fabbisogni professionali ed alle realtà operative, dall'altro, incrementare l'immagine della Scuola nell'ambito della Pubblica Amministrazione, nel mondo culturale e nei rapporti internazionali con altri istituti di formazione.

Sono state, a tal fine, promosse diverse iniziative di riflessione, quali "**Uomini e libri**", "**Uomini e storia**" e le "**Conferenze internazionali**" ed è stata pubblicata la rivista quadrimestrale "**Instrumenta**", per riaffermare la vocazione della Scuola ad essere polo culturale di riferimento per l'intera Amministrazione dell'Interno.

L'iniziativa "**Uomini e libri**" vuole essere una "nuova finestra" sul mondo della cultura, nell'intento di rafforzare il già presente e radicato senso d'identità di ogni appartenente all'Amministrazione: Essa si sostanzia nella previsione di incontri con autori di testi su temi di particolare interesse per l'Amministrazione pubblica.

Gli incontri, con cadenza di massima mensile, allargati a funzionari e personale anche di altre Amministrazioni, consentono agli Autori di illustrare in sintesi il proprio libro e di porgere all'uditorio una serie di riflessioni su quanto analizzato. Viene così ad ampliarsi la conoscenza di nuove realtà sociali, umane, storiche, giuridiche ed economiche, laddove l'istituzione prefettizia è tenuta ad intervenire con sempre maggiore intensità ed incisività.

In particolare, sono stati presentati il volume del Prof. Stefano SEPE, dal titolo "*Amministrazione e storia-Problemi della evoluzione degli apparati statali dall'Unità ai nostri giorni*", il volume della dott.ssa Maria Virginia RIZZO, dal titolo "*I nostri primi 50 anni*", il volume del Prof. Guglielmo NEGRI, dal titolo "*Un anno con Dini*", il volume del Prof. Vittorio FROSINI, dal titolo "*La democrazia nel XXI secolo*", il volume del Prof.

Pietro SCOPPOLA, dal titolo "*La Repubblica dei partiti*" e il volume del Prof. Mario CASELLA, dal titolo "*Prefetti dell'Italia liberale*".

La seconda iniziativa, "**Uomini e storia**", a cadenza annuale, rappresenta la volontà della Scuola di offrire soprattutto ai giovani frequentatori la possibilità di riflettere sui legami tra passato e presente del nostro Paese, attraverso le testimonianze di uomini prestigiosi delle Istituzioni pubbliche e private che hanno vissuto da protagonisti le vicende di questi primi cinquanta anni della Repubblica. Tali testimonianze costituiscono, infatti, il veicolo culturale per comprendere e ricostruire le pagine e i passaggi più significativi della seconda parte di questo secolo che ha visto l'Italia, pur tra mille difficoltà, problemi e contraddizioni, assurgere da Paese agricolo a Paese industrializzato, con forte capacità di competere a livello internazionale.

In proposito, l'On. Avv. Mauro FERRI, Presidente Emerito della Corte Costituzionale, ha illustrato la sua testimonianza storica con il tema "*Dalle elezioni del 1953 all'esperienza del centro sinistra*".

Per quel che concerne le **Conferenze internazionali**, a cadenza semestrale, si è ritenuto utile invitare presso la Scuola personalità di spicco per un confronto culturale su tematiche comuni di rilevanza politico-sociale, nonchè per accelerare sempre più il processo di consapevolezza della necessaria integrazione nella realtà europea.

Al riguardo, il Prof. Iur. Erhard DENNINGER dell'Università di Francoforte e il Prof. Ernst NOLTE della Libera Università di Berlino hanno tenuto conferenze rispettivamente sul tema "La polizia tedesca tra prevenzione e repressione" e sul tema "L'Europa alle soglie del terzo millennio".

Nel mese di maggio è stato pubblicato il primo numero della rivista quadrimestrale della Scuola "**Instrumenta**", nato come strumento didattico per promuovere e diffondere i valori più autentici dell'Amministrazione dell'Interno e come ulteriore mezzo di realizzazione e propaganda degli obiettivi che la Scuola Superiore ha posto al centro dei suoi programmi di formazione.

La rivista è divisa in sei parti: la prima raccoglie gli **interventi più incisivi ed importanti di personalità soprattutto dell'Amministrazione dell'Interno**, effettuati in occasione di corsi, seminari o conferenze svoltesi durante l'anno accademico, presso la Scuola e altrove, mentre la seconda contiene i **saggi ed i contributi di docenti e di allievi del presente e del passato**. Un'intera sezione è, poi, dedicata alle **migliori tesi d'esame ed alle migliori ricerche effettuate presso la Scuola e altrove**, per diffondere un segnale di

particolare riconoscimento all'impegno profuso durante la frequenza dei corsi. Un'altra parte è destinata alla **pubblicazione di materiali storici e di memorie**, nell'intento di rafforzare il legame con le tradizioni e la storia dell'Amministrazione. Un quinto settore è orientato a reperire **gli strumenti documentali di tipo normativo, amministrativo, parlamentare e giurisprudenziale**; mentre la sesta sezione è destinata ad **ampliare gli orizzonti culturali**, spaziando in vari campi, dall'arte alla scienza, dal cinema alla filosofia, dalla medicina alla musica, dall'archeologia allo sport, dalla religione agli avvenimenti sociali. Un'ultima parte, infine, **segnala e recensisce libri, monografie e articoli già pubblicati**.

La rivista è inviata gratuitamente alle autorità dello Stato, ai funzionari dell'Amministrazione dell'Interno, alle Università, agli istituti di ricerca nonché agli enti ed uffici istituzionali italiani e stranieri interessati ai temi trattati.

Nel settore della programmazione didattica ordinaria si sono svolti, a decorrere dal 13 gennaio 1997 e per la durata di sei mesi, la **VIII edizione del corso per Vice Consigliere di Prefettura** e la **VI edizione del corso per Vice Consigliere di Ragioneria**, cui hanno partecipato, rispettivamente, 36 e 6 funzionari e dal 22 settembre al 20 dicembre il **XIII corso di formazione dirigenziale per Viceprefetto Ispettore e Primo Dirigente di Ragioneria**, cui hanno partecipato, rispettivamente, 28 e 16 funzionari.

I predetti moduli didattici formativi sono stati riorganizzati sulla base di nuovi *input* formativi trasfusi nella programmazione dei corsi.

Va segnalato, al riguardo, che, per l'articolazione di entrambi i corsi, diversamente dalle edizioni precedenti, particolare attenzione è stata riservata alla *storia dell'amministrazione e dell'istituto prefettizio* ed è stato previsto un significativo approfondimento dei seguenti ambiti d'insegnamento previsti dal vigente regolamento della Scuola: *la macroeconomia, la storia contemporanea, la storia delle dottrine politiche, la scienza dell'amministrazione, l'organizzazione e i metodi del lavoro amministrativo, i bilanci e la spesa pubblica, l'informatica generale, la statistica metodologica, l'ordinamento del personale dello Stato e di altri enti pubblici*.

Considerata, inoltre, almeno in via generale, superata la diversificazione ancora spesso esistente tra funzione amministrativa e funzione di amministrazione delle risorse di bilancio, si è affermata la convinzione di procedere ad un riavvicinamento forte degli ambiti

di azione tra carriera prefettizia e di ragioneria, concependo lezioni comuni ad entrambe le componenti professionali.

Obiettivo dei corsi è stato, quindi, quello di predisporre programmi opportunamente in grado di fornire alle suddette componenti gli strumenti necessari per svolgere un'attività complessivamente unitaria di gestione delle risorse disponibili.

Al fine di fornire, inoltre, una maggiore omogeneità didattica ai contenuti formativi da sviluppare, le materie suindicate sono state oggetto, nell'ambito della formazione iniziale, di singoli corsi monografici, tenuti da docenti "stabili" di riferimento, con i quali è stato possibile più compiutamente realizzare, anche attraverso riunioni collegiali, le linee di indirizzo unificanti dell'intero programma.

Per quel che concerne, specificamente, il corso di formazione dirigenziale, l'intervento formativo è stato finalizzato essenzialmente ad esaltare il ruolo e il valore della persona, facendo emergere e sviluppando le capacità gestionali di ogni funzionario, cogliendo la sua abilità ad agire in gruppo e affinando la sua sensibilità ad interagire adeguatamente con il contesto esterno in cui sarà chiamato ad operare anche attraverso l'utilizzazione di strumenti informatici.

Sotto il **profilo del metodo**, i corsi sono stati impostati, curando in particolare l'aspetto pratico dei temi affrontati, per riprodurre in aula una situazione simulata corrispondente a quella reale e fornire gli strumenti conoscitivi e operativi necessari a gestire situazioni che, nell'espletamento dei rispettivi compiti, i frequentatori dovranno affrontare concretamente.

Riguardo ai temi più strettamente attinenti alle attività istituzionali dell'Amministrazione dell'Interno, sono state accentuate le linee didattiche già orientate in direzione dell'utilizzazione di metodi attivi, soprattutto, di *case study*; partendo, infatti, dall'esame di situazioni descritte direttamente da coloro che le hanno affrontate, sono stati realizzati percorsi guidati di apprendimento che, con probabilità maggiore rispetto alle lezioni ordinarie, si ritiene possano assicurare una più alta ritenzione degli *input* somministrati.

Lezioni tradizionali, conferenze e tavole rotonde sono state, comunque, ugualmente proposte in ragione di una necessaria diversificazione, secondo una sequenza capace di tener costantemente desto l'interesse degli allievi. Pure per tali ragioni, la pratica di alcuni sport, oltre allo studio delle lingue e all'informatica, è stata agevolata per vivificare le risorse intellettuali e fisiche dei frequentatori.

Più ampio spazio hanno, inoltre, avuto gli *stages applicativi*, allo scopo di far sperimentare, direttamente "sul campo", situazioni e comportamenti che potrebbero tornare utili in occasione di un incarico formale di gestione commissariale. In questa prospettiva, sono stati organizzati **quattro stages** per i partecipanti al corso di formazione iniziale e **uno** per i dirigenti.

Il **primo degli stage** destinato ai vice consiglieri, cui hanno preso parte gruppi di funzionari non superiori alle tre unità, si è tenuto dal 14 al 18 aprile, con la collaborazione delle Prefetture delle rispettive province, **presso comuni commissariati ai sensi dell'art. 39 della legge n.142/90**. Ad una prima presa di contatto con la realtà provinciale e comunale, avvenuta in Prefettura, è seguito, nei Comuni, il confronto con le problematiche connesse all'organizzazione e al funzionamento degli uffici. Dopo una disamina delle motivazioni che hanno provocato il ricorso all'amministrazione straordinaria e delle conseguenti, necessarie procedure, l'attenzione è stata rivolta all'analisi delle funzioni amministrative e contabili dell'Ente commissariato, prese in esame settore per settore, e nel confronto *on the job* sulle modalità di gestione dei servizi pubblici locali.

Il **secondo stage**, per funzionari suddivisi in gruppi di 5 o 6 unità, si è tenuto, dal 5 al 10 maggio, sempre in collaborazione con le Prefetture, presso i seguenti **comuni commissariati per condizionamenti o infiltrazioni da criminalità organizzata ai sensi della legge 221/91**: Casal di Principe, Casapesenna e Santa Maria La Fossa (CE); Piemonte (NA); Altavilla Milicia (PA); Melito di Porto Salvo e Roccaforte del Greco (RC);

Dal 19 al 24 maggio si è tenuto il **terzo stage, presso Amministrazioni locali non commissariate e consorzi commissariati**. I funzionari, suddivisi in gruppi da 2 a 4 unità, sono stati assegnati presso i comuni di Gorizia, Galatina (LE), Somaglia (LO), Sassari, Savona, Chivasso e Venaria Reale (TO), Cecina (LI), Alba (CN), Macerata e Messina, e presso le Amministrazioni provinciali di Roma, Salerno e Lodi. Sono stati sede dell'iniziativa anche il Consorzio inceneritore rifiuti dell'Isola d'Ischia e il Consorzio Acquedotti del Cilento di Vallo della Lucania.

Dal 2 al 7 giugno, infine, il **quarto stage** è stato organizzato presso alcune imprese private. I funzionari sono stati variamente distribuiti presso la Videocolor di Anagni e l'AAB Sace in provincia di Frosinone, la Bristol Myers Squibb, l'Uniroyal, la Pettinicchio e la Francia in provincia di Latina, la EEMS, la SEKO, la EMEC, la MYSUI, la F.lli Torda, la Nuova Terni Industrie Chimiche e la Alcantara in provincia di Terni e la Società Ceramica Vallenga di Viterbo.

Per tutti gli *stages* realizzati è stato chiesto ai partecipanti di produrre una relazione sull'esperienza effettuata, che ha formato specifico oggetto di valutazione in sede di esami finali. I commissari straordinari o i *tutors* (in genere funzionari qualificati delle Prefetture coinvolte), che hanno seguito i vice consiglieri durante gli *stages applicativi*, hanno redatto sintetici giudizi valutativi sulla qualità della partecipazione di ciascun funzionario.

Lo stage destinato, invece, ai futuri dirigenti si è svolto dal 20 al 31 ottobre, grazie all'interessamento di diverse Prefetture e degli Amministratori delegati di aziende e istituti a struttura imprenditoriale.

I dirigenti sono stati assegnati, in gruppi da 6 a 8 unità, presso le Ferrovie dello Stato, la Telecom Italia e l'Inps di Roma, presso l'Ansaldo di Genova, la Sata s.p.a. di Melfi, la Med Center Container Terminal s.p.a. di Gioia Tauro e la Olivetti di Ivrea.

Oltre alla tradizionale attività formativa svolta in sede, i vice consiglieri hanno partecipato anche a una conferenza esterna, presso la LUISS, tenuta dai professori BERTI e DI GASPARRE, sulle "Nuove tendenze dell'amministrazione pubblica", nonché a due visite, una guidata al Centro Rai di Saxa Rubra e un'altra di studio al Quirinale.

I dirigenti hanno seguito, invece, conferenze sull' "Etica e il management nel sistema pubblico", tenute dai Professori Christopher JARY e Charles LINES del Civil Service College, (istituto con il quale si è stabilita un'eccellente intesa sul piano didattico), sul tema "La società del futuro alla luce delle recenti trasformazioni socio-politiche: impegni, prospettive e valori da tutelare e da sviluppare", tenuta dal Cardinale Ersilio TONINI e sul tema " L'Italia tra economia e geoeconomia", tenuta dal Prof. Paolo SAVONA.

Sempre nell'ambito di un'efficace sinergia attivata con istituti italiani di alta formazione e in seguito ad intese appositamente formalizzate, i predetti funzionari hanno, inoltre, partecipato presso il CASD ad un seminario di cinque giorni sul tema "Organizzazione e management".

Nelle giornate del 16, 17 e 19 luglio, infine, per i Vice Consiglieri si sono svolti gli esami finali, che per i frequentatori del corso dirigenziale si terranno nel mese di febbraio del 1998.

Nell'ambito delle linee progettuali già indicate, per ciò che concerne la **formazione permanente per i funzionari dirigenti e direttivi**, sono stati organizzati seminari di

aggiornamento concernenti i seguenti temi: **la tutela della salute e della sicurezza nei luoghi di lavoro dopo il decreto legislativo n. 626 del 1994** (2 moduli, rispettivamente per 69 e 82 partecipanti); **la tutela del segreto** (2 moduli, rispettivamente per 43 e 17 partecipanti); **l'attività degli uffici di statistica delle Prefetture** (2 moduli rispettivamente per 28 e 39 partecipanti); **il cerimoniale** (2 moduli, rispettivamente per 30 e 27 partecipanti); **l'informatica** (4 moduli, rispettivamente per 10, 17, 16 e 15 partecipanti); **i fondi strutturali dell'Unione Europea** (3 moduli, rispettivamente per 20, 25 e 13 partecipanti); **i procedimenti volti all'emanazione di provvedimenti di polizia** (2 moduli, rispettivamente per 51 e 20 partecipanti); **l'anagrafe dei cittadini italiani residenti all'estero** (3 moduli, rispettivamente per 33, 14 e 23 partecipanti); **la documentazione comunitaria** (13 partecipanti).

Tutti i moduli formativi succitati sono stati caratterizzati da una metodologia didattica attiva, fondata sulla trasmissione di concetti, informazioni e schemi interpretativi attraverso, soprattutto, l'apprendimento dell'esperienza indotto dalla partecipazione attiva dei frequentatori, stimolati alla comprensione e all'assimilazione di fatti, situazioni e comportamenti.

In particolare, con il seminario in tema di **salute e sicurezza nei luoghi di lavoro** si è inteso fornire ai funzionari che si occupano della nuova organizzazione della materia, specifiche cognizioni e chiarimenti a seguito dell'entrata in vigore del decreto leg.vo n.626/94, soprattutto per quel che concerne l'adempimento degli obblighi da rispettare e il regime delle responsabilità penali, civili ed amministrative, connesse all'inosservanza dei predetti obblighi. Al seminario hanno preso parte anche funzionari del Corpo dei Vigili del Fuoco.

I due moduli sul tema della **tutela del segreto** sono stati destinati a funzionari responsabili delle Segreterie di sicurezza delle Prefetture, al fine di sensibilizzarli ai problemi della sicurezza, ponendo l'accento sui molteplici e delicati aspetti della materia.

Per quanto concerne la **formazione statistica**, il seminario, destinato ai responsabili degli uffici provinciali di statistica, ha inteso approfondire le problematiche connesse con alcuni ambiti di lavoro degli uffici stessi. Si tratta di settori di studio specifico e di interesse attuale, quali la tossicodipendenza, l'ambiente, le questioni sociali connesse con i processi di progressivo invecchiamento della popolazione e, soprattutto, i fenomeni di immigrazione.

Nel privilegiare l'utilizzazione di metodologie didattiche attive, quali i casi di studio, la Scuola ha inteso determinare, durante l'esperienza seminariale, un positivo e proficuo

scambio d'esperienze tra i partecipanti al corso e gli operatori che interagiscono nel quadro del Sistema Statistico Nazionale e che, nell'ambito dell'iniziativa di formazione, sono chiamati ad illustrare, fornendo testimonianza di un servizio a peculiare funzionalità "generalista", le singole tematiche proposte nel programma.

I moduli svolti in tema di **cerimoniale** sono stati finalizzati a fornire, in particolare ai funzionari in servizio presso gli Uffici di Gabinetto, un'adeguata qualificazione professionale per quel che concerne le relazioni con autorità pubbliche e private, nella considerazione che la conoscenza e il rispetto di regole proprie del cerimoniale è anche strumento di una corretta comunicazione istituzionale.

I seminari di aggiornamento in tema di **informatica** sono stati realizzati per far fronte alla necessità di sviluppare un *know-how* informatico specifico e per sviluppare lo strumentario professionale necessario a realizzare le strutture "di rete", indispensabili al più efficace esercizio delle funzioni sia di controllo e monitoraggio del territorio, sia di collegamento tempestivo ed esauriente delle fonti di informazione.

Nella progettazione del seminario si è, pertanto, operata un'apposita differenziazione tra illustrazione delle nozioni di informatica e analisi dell'informatizzazione e degli strumenti informatici. Si è ritenuto, inoltre, opportuno distinguere l'esame di una parte essenzialmente *cognitivo - addestrativa*, dall'illustrazione del *processo di evoluzione tecnologica* che ha portato, da un ventennio a questa parte, a modificazioni profonde dell'intero contesto di lavoro, pubblico e privato, determinate dall'avvento di mezzi informatizzati sempre più efficienti, di semplice utilizzazione ed adattabili ad esigenze diversificate.

I corsi vertenti sui **procedimenti volti all'emanazione dei provvedimenti di polizia**, aperti anche alla partecipazione dei funzionari della Polizia di Stato, sono stati progettati al fine di fornire nuovi stimoli ed occasioni di riflessione riguardo alle problematiche connesse con la gestione di alcune competenze di appartenenza tradizionale dell'Amministrazione dell'Interno, soprattutto per quel che concerne l'esigenza di raffronto con istituti quali la partecipazione e l'accesso ai procedimenti amministrativi.

Nel settore attinente a **tematiche "europee"**, l'importanza del ricorso ai fondi strutturali dell'Unione Europea ha indotto la Scuola, anche in relazione alle sollecitazioni in tal senso ricevute dal Gabinetto del Ministro e dalla Direzione Generale per l'Amministrazione Generale, ad inserire nella programmazione didattica una serie di seminari.

L'azione della Scuola, oltre a mirare a scopi strettamente formativi di aggiornamento e orientamento, ha inteso creare una "presenza" delle Prefetture e dell'Amministrazione dell'Interno in generale, caratterizzabile quale polo consulenziale nei confronti delle Regioni e degli Enti locali verso cui le risorse comunitarie devono confluire. Si è tentato di conseguire tale obiettivo, anche richiedendo ai partecipanti ai corsi una impegnativa azione di proposta nei confronti dei Prefetti delle rispettive sedi di appartenenza.

Nell'iniziativa seminariale sul tema dell'**iscrizione in anagrafe dei cittadini residenti all'estero** sono state esaminate, accanto alla genesi e alle peculiarità tecnico-ordinamentali della normativa in materia, anche le questioni sostanziali de jure condendo, connesse con l'approvazione di una legge-quadro sul voto degli italiani all'estero, nonché le proposte in fieri presso la Direzione Generale dell'Amministrazione Civile, afferenti alla semplificazione delle procedure. Attenzione particolare è stata riservata alla definizione di modalità standardizzate di comunicazione, da esperire nei confronti dei connazionali all'estero, finalizzate a rendere edotta l'utenza sulla necessità e sull'utilità dell'iscrizione nei registri dell'AIRE.

Il seminario in tema di **documentazione comunitaria** è stato realizzato con la finalità di fornire una specifica capacità di ricerca documentarista ai funzionari che, operando in settori collegati all'attività degli organismi dell'Unione europea, abbiano necessità di utilizzare i supporti informatici di connessione con le fonti comunitarie.

Sempre nell'ottica di diffondere la consapevolezza di una progressiva integrazione nella realtà europea, nonché in particolare per fornire uno strumento di conoscenza sul nuovo sistema monetario europeo, sono stati concepiti e realizzati nel mese di dicembre cinque turni di un **seminario di alta formazione sul tema "Dalla lira all'Euro"**, destinato ai Prefetti nella loro veste di presidenti dei Comitati provinciali Euro.

Il seminario ha avuto una valenza essenzialmente informativa riguardo alla funzione veicolare che le Amministrazioni saranno chiamate a svolgere per favorire, a livello sociale ed economico, il passaggio dalla moneta nazionale a quella dell'Unione europea. Gli interventi sul tema sono stati affidati a funzionari, a docenti universitari ed esperti che operano nelle Amministrazioni più attivamente coinvolte nell'ambito dei lavori del Comitato Euro, istituito presso il Ministero del Tesoro, e sono stati collegati alla parte conclusiva del seminario, illustrativa delle problematiche di più diretto interesse del Ministero dell'Interno e, in particolare, dell'importante ruolo dei Prefetti, chiamati ad assicurare il coordinamento delle iniziative di competenza delle singole Amministrazioni sul territorio provinciale.

La necessità di rinnovare, infine, nei giovani funzionari della carriera prefettizia e di ragioneria, che hanno frequentato i corsi di formazione iniziale svolti di massima cinque anni orsono, stimoli culturali e professionali, ha indotto la Scuola, su precisa indicazione della Direzione Generale per l'Amministrazione Generale, a programmare specifici rientri formativi di sei settimane (tre moduli di due settimane ciascuno, intervallati da due mesi), ritenuti in grado, peraltro, di rigenerare gli interessi all'innovazione.

Al riguardo, si sono svolti nel periodo in considerazione, i **primi due turni di rientro formativo**, destinati rispettivamente a 16 funzionari (di cui 6 della carriera prefettizia e 10 di ragioneria), e 20 funzionari (di cui 8 della carriera prefettizia e 12 di ragioneria).

Il programma di rientro formativo per i funzionari (prevalentemente consiglieri), che hanno frequentato i corsi di formazione iniziale nel 1992, si concluderà nel luglio del 1998.

Anche per tali iniziative, si è ritenuto di predisporre un programma comune per entrambe le componenti, sulla base della ormai superata netta diversificazione tra la funzione amministrativa e funzione di gestione delle risorse di bilancio.

Il progetto di applicazione didattica si è sostanziato nel trasmettere l'etica dei valori, nel solco di una tradizione irrinunciabile di servizio in favore della Comunità, nel veicolare l'acquisizione delle trasformazioni della società e dell'Amministrazione pubblica, nel trasfondere la consapevolezza di una convinta integrazione nelle realtà europee e nell'accreditare l'esigenza di una costante comunicazione all'opinione pubblica degli obiettivi e dei risultati raggiunti dall'Amministrazione dell'Interno, tutti fini che ricalcano quelli della Scuola. Ciò, nell'intento di formare su basi comuni gli appartenenti ad una delle più importanti élite amministrative del Paese.

A ciò, si è aggiunto lo studio dell'organizzazione del lavoro e della gestione delle risorse umane nonché delle tecniche informatiche.

Complessivamente si sono svolti, nei periodi presi in esame, sia per la formazione iniziale che per la permanente, **30 moduli didattici** destinati a **825 funzionari** della carriera direttiva e dirigenziale

Nell'ambito dell'attività di formazione rivolta al **personale delle qualifiche funzionali**, è stata curata l'organizzazione di corsi per l'accesso alle qualifiche superiori e seminari di qualificazione professionale, questi ultimi in attuazione di linee didattiche prevalentemente orientate verso la *diffusione della cultura informatica*, la *specializzazione dei traduttori-interpreti simultaneisti* e l'*aggiornamento professionale del personale dell'Amministrazione civile che presta servizio negli uffici di P.S.*

Nel mese di gennaio si è svolta la seconda fase del **XXII corso trimestrale di formazione professionale per l'accesso alla qualifica di Programmatore di archivio automatizzato-assistente del servizio cifra (32 partecipanti)** e del **II corso quadrimestrale di formazione professionale per l'accesso alla qualifica di Programmatore di sistema - coordinatore di operatori (4 partecipanti)**. Il primo dei predetti corsi è terminato nel mese di marzo, il secondo nel mese di aprile. Gli esami finali, con esito favorevole per tutti i candidati, si sono tenuti nel mese di maggio, durante il quale è iniziata la **XXIII edizione del corso dinanzi citato**, i cui esami finali, con esito favorevole per tutti i **27 candidati**, si sono tenuti nel mese di agosto.

Durante i cennati moduli sono state approfondite le materie dell'informatica, della scienza dell'amministrazione, dell'archivistica e della statistica applicata, nonché dell'organizzazione dei centri di elaborazione dati del Ministero dell'Interno. I partecipanti hanno, inoltre, costituito dei gruppi di studio su vari argomenti tra i quali l'automazione dei servizi erogati dalla Prefettura, l'immigrazione e la semplificazione amministrativa.

Coloro che hanno partecipato al **II corso quadrimestrale di formazione professionale per l'accesso alla qualifica di Programmatore di sistema - coordinatore di operatori** hanno avuto occasione di approfondire, oltre alle discipline dinanzi citate, anche la contabilità di stato.

Un importante segmento formativo è stato dedicato **all'aggiornamento professionale e alla specializzazione dei traduttori - interpreti**. Per quanto concerne, in particolare, la **tecnica di interpretazione consecutiva** si sono svolti seminari **nella lingua araba (3 partecipanti)**, **francese (2 moduli, rispettivamente per 8 e 6 partecipanti)**, **tedesca (4 moduli, rispettivamente per 7, 10, 7 e 10 partecipanti)**, **russo (6 partecipanti)**, **inglese (3 moduli, rispettivamente per 10, 8 e 7 partecipanti)**, **sloveno (3 partecipanti)**, **spagnolo (2 moduli, rispettivamente per 3 e 3 partecipanti)**. La tecnica di traduzione simultanea è stata oggetto di approfondimento nei seminari destinati a **traduttori-interpreti nella lingua francese (4 moduli, rispettivamente per 8, 7, 3 e 8 partecipanti)**, **tedesca (2 moduli, rispettivamente per 7 e 7 partecipanti)**, **inglese (4**

moduli, rispettivamente per 8, 6, 12 e 9 partecipanti), slovena (3 partecipanti); spagnola (2 moduli, rispettivamente per 8 e 8 partecipanti), russa (5 partecipanti).

In tutti i moduli formativi i frequentatori hanno potuto apprendere, attraverso numerose applicazioni pratiche, le tecniche d'interpretazione ed arricchire la conoscenza del glossario relativo al proprio settore di attività, con particolare riguardo all'approfondimento della terminologia di carattere giuridico (diritto di polizia, diritto e procedura penale). Durante i seminari si è fatto ampio ricorso ad esercitazioni, traduzioni a vista e memorizzazione di testi.

Va, inoltre, segnalato che al seminario di aggiornamento nella tecnica d'interpretazione simultanea nella lingua inglese hanno preso parte, per la prima volta, alcuni traduttori-interpreti del Ministero di Grazia e Giustizia. Al modulo riservato ai traduttori-interpreti di lingua inglese è intervenuto anche personale proveniente dal Dipartimento delle Dogane e delle Imposte Indirette del Ministero delle Finanze.

Per lo sviluppo delle conoscenze informatiche, si sono svolti seminari a carattere teorico - pratico che hanno fornito ai partecipanti le nozioni di base in materia di *hardware* e di *software*, necessarie all'uso delle principali applicazioni del personal - computer. Nel corso dei seminari sono state effettuate numerose esercitazioni al fine di mettere in grado i partecipanti di utilizzare al meglio l'elaboratore elettronico nell'attività d'ufficio. Le predette iniziative sono state destinate **collaboratori amministrativi (4 moduli, rispettivamente per 20, 21, 11 e 23 partecipanti)**, a **collaboratori amministrativo-contabili (4 moduli, rispettivamente per 20, 17, 11 e 10 partecipanti)**, **ragionieri (18 partecipanti)**, **operatori amministrativi (2 moduli, rispettivamente per 13 e 22 partecipanti)**, **consollisti-operatori unità periferica C.E.D. (21 partecipanti)** e **dattilografi (2 moduli, rispettivamente per 25 e 23 partecipanti)**. Sono stati, inoltre, organizzati interventi formativi destinati al personale della Scuola e precisamente un **corso di informazione automatizzata (10 partecipanti)** e un **seminario per analisti (3 partecipanti)**.

Nel settore dell'aggiornamento professionale del personale che presta servizio **negli uffici dell'Amministrazione della Pubblica Sicurezza** si è, poi, tenuto un seminario di aggiornamento in materia di polizia amministrativa e di passaporti per **collaboratori amministrativi in servizio presso quegli uffici periferici (24 partecipanti)**. Il modulo è stato incentrato sulla vigente normativa dei passaporti e titoli equipollenti, nonché sull'esame delle problematiche relative all'adozione di alcune autorizzazioni di polizia e alle innovazioni sanzionatorie, introdotte dal decreto legislativo 13 luglio 1994 n. 480.

Non sono mancati, peraltro, vari **seminari di aggiornamento** destinati **agli esperti in documentazione (22 partecipanti)** e **in problemi sociali (3 moduli, rispettivamente per 10, 15 e 7 partecipanti)**, ai **collaboratori amministrativi (5 moduli, rispettivamente per 12, 18, 22, 14 e 17 partecipanti)**, ai **collaboratori amministrativo - contabili (2 moduli, rispettivamente per 6 e 33 partecipanti)**, agli **assistenti sociali coordinatori (3 moduli, rispettivamente per 8, 3 e 31 partecipanti)**, al **personale addetto agli uffici di statistica delle Prefetture (3 moduli, rispettivamente per 23, 21 e 24 partecipanti)**, ai **coadiutori (29 partecipanti)**.

Nell'intervento formativo per gli appartenenti al **profilo d'esperto in documentazione** sono state fornite nozioni di metodologia della rilevazione statistica, con specifico riferimento all'attività espletata dagli uffici centrali e periferici dell'Amministrazione dell'Interno nell'ambito del Sistema Statistico Nazionale.

Per gli **esperti in problemi sociali**, per i **collaboratori amministrativi** e per gli **assistenti sociali coordinatori** l'aggiornamento ha riguardato, in adesione ad uno dei macroobiettivi perseguiti dalla Scuola, corrispondente alla razionalizzazione della conoscenza della fenomenologia sociale per comprendere le situazioni complesse, quei fenomeni che più fortemente impegnano l'Amministrazione dell'Interno sotto il profilo del monitoraggio e della prevenzione di eventuali conflitti sociali o turbative dell'ordine pubblico.

In particolare, per gli esperti è stato curato l'approfondimento di un argomento di grande rilevanza sociale, quale l'immigrazione, nei suoi risvolti interni e internazionali e con riferimento alle prospettive evolutive della normativa.

I moduli didattici destinati ai collaboratori amministrativi sono stati incentrati essenzialmente sull'esame di problematiche connesse alla tossicodipendenza e all'immigrazione; mentre nel seminario riservato agli assistenti sociali coordinatori, incentrato sulle medesime questioni oggetto degli interventi formativi predetti, è stato, altresì, dedicato spazio all'attività di documentazione svolta dall'Amministrazione dell'Interno ai fini dell'interpretazione dei fenomeni della tossicodipendenza e dell'immigrazione, nonché alla ricerca sociale sulla devianza.

L'aggiornamento destinato ai **collaboratori amministrativo - contabili** è stato, poi, incentrato sull'esame degli strumenti normativi e degli aspetti operativi riguardanti la gestione delle risorse umane e strumentali.

Il programma didattico del seminario destinato **al personale addetto agli uffici di statistica delle Prefetture**, elaborato di concerto tra la Scuola, la Direzione Centrale

per la Documentazione e l'ISTAT, ha inteso fare il punto sull'attività dell'ufficio di statistica operante presso il Ministero dell'Interno, con particolare riguardo ai flussi informativi sulle tossicodipendenze, analizzando, altresì, le prospettive del Sistema Statistico Nazionale.

Nel programma didattico del seminario di aggiornamento professionale per **coadiutori** sono stati inclusi sia l'archivistica che il tema delle relazioni con il pubblico, in conformità alle mansioni attribuite dalla vigente normativa a questo profilo.

Il seminario di aggiornamento professionale per **dattilografi**, ha inteso fornire agli appartenenti a tale profilo gli strumenti teorico-pratici indispensabili per utilizzare nella maniera più proficua possibile l'elaboratore elettronico nell'ambito dell'ufficio.

Si è svolto, infine, a decorrere dal 20 ottobre, il **primo corso di formazione professionale per Capo unità di centro stampa e microfilm (4 partecipanti)**, della durata di tre mesi .

Il corso, destinato ai dipendenti degli Uffici centrali, e periferici del Ministero dell'Interno vincitori del concorso interno, per esami, per l'accesso al profilo professionale in argomento, è stato finalizzato a sviluppare le capacità di coordinamento ed organizzazione del lavoro all'interno dei centri stampa e microfilm ed a consentire ai partecipanti di affrontare con rigore metodologico i problemi di carattere operativo più frequenti in quegli ambienti.

Sono stati, inoltre, organizzati **due seminari di aggiornamento destinati ai programmatori di archivio automatizzato (rispettivamente 23 e 27)**, che avevano da poco partecipato al XXII e al XXIII corso per l'accesso alla predetta qualifica.

Complessivamente, si sono svolti **70 moduli didattici** destinati a **915 dipendenti** appartenenti al personale delle qualifiche funzionali.

Nell'ambito dell'attività didattica curata dalla **Sezione Autonoma per la formazione iniziale e permanente dei Segretari comunali, provinciali e delle Comunità montane**, si sono tenuti il **V (74 partecipanti)**, il **VI (66 partecipanti)** e il **VII (77 partecipanti) corso di formazione iniziale per segretari comunali in prova.**

I corsi di formazione iniziale sono stati articolati in una sequenza di 10 moduli, ciascuno dei quali, a seconda della tipologia d'insegnamento, è stato assegnato al coordinamento di un componente del Comitato Tecnico Scientifico, responsabile del modulo formativo, al fine di approfondire, in modo sistematico e organico, i seguenti temi, previsti dall'articolo 7 del D.M. 11.2.1994 relativo alla disciplina dei corsi di formazione iniziale per segretari comunali: *le autonomie locali, la legge 241/1990, i lavori pubblici, l'urbanistica, il territorio e l'ambiente, i pubblici servizi, la contabilità economica, il bilancio degli Enti locali, l'informatica, l'organizzazione del lavoro.*

Anche questa iniziativa di formazione è stata connotata dalla particolare attenzione agli aspetti pratico-applicativi, attraverso il frequente ricorso allo studio dei "casi", strutturati in simulazioni di esperienze lavorative e analisi delle possibili soluzioni, per fornire agli allievi vari "modelli di comportamento", a cui ispirarsi nella quotidiana realtà operativa e le lezioni giornaliere, della durata di sette ore, sono state suddivise in quattro ore di teoria e tre di esercitazioni pratiche.

Dal 23 al 31 luglio si sono svolti gli esami finali dei segretari partecipanti al **V corso**, che hanno complessivamente conseguito giudizi lusinghieri; infatti, dei 74 candidati, 62 sono stati valutati con profitto ottimo, 11 con profitto buono, 1 con profitto sufficiente, mentre dal 7 al 16 ottobre si sono svolti quelli del **VI corso**; dei 66 segretari, 31 sono stati valutati con profitto ottimo e 35 con profitto buono.

Per quel che concerne, poi, la **formazione permanente**, sono stati realizzati diversi seminari sul territorio, **in particolare a Lenola (120 partecipanti), a Nuoro (45 partecipanti) e a Savona (60 partecipanti)**, rivolti all'approfondimento di tematiche afferenti l'esercizio del ruolo del segretario comunale alla luce delle nuove disposizioni normative soprattutto in materia di lavori pubblici, di contabilità, di pubblici servizi locali.

E' stato svolto anche un seminario su "**La comunicazione nell'Amministrazione comunale**" (**16 moduli per 453 partecipanti**), destinato ai segretari comunali frequentatori dei primi sei corsi di formazione presso la Scuola.

Importante novità è stata quella di istituire sul territorio, a livello provinciale, la figura dei "**collaboratori di esperienza**", e cioè segretari comunali in possesso di una anzianità di almeno cinque anni, in grado di assolvere all'importante compito di supporto e consulenza, sul territorio, nonchè polo di riferimento e di aggiornamento per la complessa attività istituzionale dei segretari comunali assegnati da poco tempo in sede o impossibilitati, nell'immediato, ad essere ammessi a frequentare il suddetto corso di formazione iniziale.

La predetta Sezione ha, inoltre, predisposto un **decreto per la regolamentazione dei corsi dei segretari delle Comunità montane**, stabilendo in dettaglio, sulla base dell'articolo 13 quater della legge 15.05.1991, n.80, istitutiva della Sezione autonoma, gli aspetti procedurali e finanziari dell'organizzazione dei corsi di formazione iniziale e permanente per i segretari, in relazione a quanto già previsto per le altre categorie dei segretari comunali e provinciali.

Il decreto in questione è stato registrato in data 6 settembre 1997 e già dal successivo 17 settembre è iniziata la progettazione dei corsi. Al riguardo, è stato anche emanato il Decreto di composizione del Comitato Tecnico Scientifico, che prevede la presenza in seno al medesimo organo dei rappresentanti di categoria al fine di concordare le modalità più opportune e valide per l'organizzazione e lo svolgimento dei corsi.

Complessivamente, si sono svolti , sia per la formazione iniziale che per la permanente, **22 moduli didattici** destinati a **895 segretari comunali e provinciali**.

B) Studi, ricerche, documentazione e relazioni con istituzioni culturali italiane ed estere.

La Scuola ha curato la redazione del primo numero di sei monografie della seconda serie dei "**Quaderni della Scuola**", di cui tre già pubblicati e tre in corso di pubblicazione, nell'intento di offrire, all'interno e all'esterno dell'Amministrazione, strumenti di conoscenza, approfondimento e riflessione su temi di particolare interesse inerenti alle competenze istituzionali del Ministero dell'Interno.

In particolare, la monografia intitolata "Studi in memoria di Aldo CAMPOROTA" raccoglie vari saggi e ricordi di funzionari dell'Amministrazione, professori universitari, docenti e amici dell'illustre funzionario. Il volume è stato distribuito nel corso della cerimonia della ricorrenza del secondo anniversario della scomparsa del Prefetto CAMPOROTA, primo Direttore della Scuola, tenutasi presso l'Aula magna che, nell'occasione, è stata intitolata alla Sua memoria.

Nel periodo in esame è stato avviato un progetto, che prevede l'attivazione presso la Scuola dei servizi **INTRANET** e **INTERNET**.

L'inserimento nel circuito INTRANET consentirà a ciascuna unità di personale della Scuola, attraverso l'utilizzazione delle rete informatica interna, di acquisire dati, notizie e informazioni sull'attività di ogni ufficio. Il servizio prevede la realizzazione di un sito interno, dal quale sarà possibile attingere informazioni catalogabili in quattro aree fondamentali: notizie istituzionali, notizie utili, attività culturali, servizio di scambio.

E', altresì, in fase di avanzata realizzazione la creazione del sito INTERNET, nel quale confluiranno le notizie e le informazioni sull'attività della Scuola, che il personale provvederà ad aggiornare per consentirne la consultazione a tutti coloro che vi potranno accedere.

La sperimentazione del collegamento ad Internet consentirà l'esplorazione di numerosi "siti" e l'accesso a varie banche dati, tra le quali quelle della Camera dei Deputati, del Senato, della Corte di Cassazione, del Sistema Bibliotecario nazionale e dell'Istituto Poligrafico dello Stato, nell'ambito del quale possono essere consultate le banche dati delle Gazzette Ufficiali e sarà possibile acquisire in tempo reale i comunicati della Presidenza del Consiglio.

Sono stati, peraltro, previsti incontri di gruppo per l'illustrazione del funzionamento e dell'utilizzo dei citati servizi.

Nel solco di una linea di relazioni privilegiata con il mondo delle Università, al fine di stabilire sinergie operative didattiche e di ricerca, è stata sottoscritta nel mese di ottobre una **Convenzione tra la Scuola e l'Università degli Studi "Roma Tre"**, convenzione cui hanno dato l'assenso e l'approvazione rispettivamente il Comitato Tecnico Scientifico e il Comitato Direttivo. In qualità di firmatari erano presenti il Rettore della predetta Università, Prof.ssa Bianca Maria TEDESCHINI LASCHI, il Direttore Generale per l'Amministrazione Generale e per gli Affari del Personale, Prefetto Achille CATALANI e il Direttore del Dipartimento di Istituzioni Politiche e Scienze Sociali dell'Università "Roma Tre", Prof. Luigi MOCCIA. La citata Convenzione è finalizzata ad instaurare un rapporto sperimentale di collaborazione con l'Università degli Studi "Roma Tre" per lo svolgimento, tra l'altro, delle seguenti attività connesse alla formazione e all'aggiornamento professionale permanente del personale:

- analisi dei fabbisogni formativi e dei conseguenti risultati;

-attivazione di un sistema di monitoraggio dei processi e dei prodotti del sistema formativo;

-analisi organizzativa tendente alla formulazione di ipotesi di riorganizzazione attraverso una maggiore flessibilità strutturale;

-realizzazione di una gestione per progetti con obiettivi predeterminati, in sostituzione del metodo formativo fondato sul formalismo tecnico-giuridico;

-approfondimento delle tecniche di organizzazione del lavoro, della misurazione della produttività, nonché dei criteri-base per la valutazione della qualità del lavoro svolto dal personale, anche ai fini del controllo di gestione;

-diffusione della cultura informatica e statistica.

La Scuola ha curato anche la predisposizione di un **questionario tematico sull'analisi del fabbisogno formativo e sulla valutazione dei risultati della formazione.**

Con il questionario, destinato ai responsabili di unità organizzative di livello dirigenziale (Servizi e Divisioni negli uffici centrali, Settori nelle Prefetture), si è inteso approfondire la conoscenza dell'organizzazione interna degli uffici e delle principali problematiche che incidono sull'attività svolta, anche al fine di acquisire suggerimenti utili al perfezionamento dei programmi didattici.

Il questionario è stato articolato in varie richieste concernenti, tra l'altro, le conoscenze professionali che richiederebbero un approfondimento, i problemi più rilevanti che il dirigente incontra nella gestione del ruolo di responsabile, le eventuali carenze di professionalità all'interno dell'ufficio, il livello di utilità delle iniziative di formazione frequentate, le indicazioni che possono essere fornite sulle materie e le tematiche da approfondire.

Per assicurare, inoltre, la necessaria omogeneità funzionale al rapporto di collaborazione con la Scuola, è stato formalmente individuato, tra i dirigenti che provvederanno alla compilazione del predetto questionario, un funzionario cui si possa far riferimento sia per la presente iniziativa sia, più in generale, per ogni altra attività connessa alla formazione del personale.

Sempre nell'ambito delle iniziative volte a favorire il confronto culturale e professionale con le Istituzioni di alta formazione di altri Paesi, è stata poi organizzata, nelle giornate del 7 e 8 aprile, **una visita di studio presso l'European Institute of Public Administration di Maastricht**, allo scopo di approfondire l'organizzazione, le metodologie

didattiche e i progetti formativi dell' Istituto. Dalla visita sono emersi interessanti elementi di conoscenza sull'efficacia operativa e didattica del sistema formativo e organizzativo adottato da quell'Istituto, caratterizzato da un'intensa flessibilità strutturale e procedurale.

Nelle giornate del 27 e 28 aprile, inoltre, si è riunito a **Wiesbaden il Gruppo di collegamento** tra i Rappresentanti dello Stato dei Paesi dell'Unione Europea, i Paesi associati e quelli dell'Europa Centrale: (Germania, Austria, Belgio, Danimarca, Spagna, Francia, Gran Bretagna, Norvegia, Polonia, Svezia), della Commissione europea, dell'Associazione Arcole e, per l'Italia, i rappresentanti di 1a Scuola e dell'ANFACI.

L'incontro è stato finalizzato alla definizione degli aspetti organizzativi della *IV edizione delle Giornate Europee dei Rappresentanti dello Stato sul territorio*, svoltesi presso 1a Scuola dal 26 al 28 giugno 1997, in occasione delle quali si è tenuto il **Convegno internazionale** sul tema "*l'Amministrazione dello Stato e i livelli intermedi di gestione con riferimento alla sfida della prossimità*".

Con l'iniziativa si è inteso approfondire il ruolo dei rappresentanti dello Stato e l'evoluzione del rapporto con le autonomie locali per assicurare, nell'ambito dei diversi sistemi amministrativi dei Paesi appartenenti all'Unione Europea, un livello sempre più alto di trasparenza ed efficienza del servizio al cittadino.

Al Convegno internazionale, che si è svolto con la formula di quattro gruppi di lavoro che hanno approfondito, rispettivamente, la collocazione, la natura e la forma dei livelli intermedi di governo, la partnership tra Stato e enti territoriali, la "sfida della prossimità", l'utilizzazione dei fondi strutturali" hanno partecipato alti funzionari dei Paesi membri dell'Unione Europea, oltre a rappresentanti di Enti locali, docenti universitari ed esperti della materia.

Gli interventi della seduta di apertura, coordinata dal Direttore Generale per l'Amministrazione Generale e per gli Affari del Personale, sono stati tenuti dal Sottosegretario all'Interno ABBATE, dal Direttore della Scuola Dott. Mosca e dal Segretario Generale dell'ANFACI. L'intervento conclusivo è stato svolto dal Prof. Francesco MERLONI della Università di Perugia.

Dal 19 al 21 novembre si è svolto, poi, con la collaborazione della Scuola Superiore della Pubblica Amministrazione, il **quarto e conclusivo modulo del progetto formativo "EUROMANAGER"**, promosso dalla Scuola della Pubblica Amministrazione di Maastricht e destinato a trenta dirigenti pubblici di Paesi membri dell'Unione europea, di cui

ventitrè allievi e sette rappresentanti delle più importanti Scuole europee di formazione della Pubblica Amministrazione (ENA, Civil Service, E.I.P.A. e S.S.P.A.).

Il modulo in questione è stato incentrato sul tema "La politica ambientale in Europa", ed ha visto, nella seconda giornata, tra gli altri, l' intervento del Dott. Vincenzo GALLITTO, Prefetto di Alessandria, che ha trattato il tema "Il ruolo della protezione civile nel coordinamento dell'intervento pubblico in caso di incidente industriale".

Nel periodo preso in considerazione si sono svolte, presso la sede del CNEL, alcune riunioni del **Gruppo di lavoro sul management**, di cui fa parte anche un rappresentante della Scuola.

Il CNEL si è reso promotore, infatti, di tale iniziativa, volta ad individuare il nuovo ruolo del management pubblico e privato nella società in evoluzione, a stabilire punti di contatto tra la dirigenza pubblica e quella privata, nonché a formare una coscienza della necessità di trasferire nel pubblico principi, metodologie e responsabilità proprie del settore privato. Ai lavori di gruppo hanno partecipato rappresentanti di diverse amministrazioni dello Stato, di enti pubblici e privati, di grandi, medie e piccole imprese.

E' stato istituito, in proposito, un organismo, la Consulta del Management, composto dagli stessi rappresentanti che hanno preso parte ai lavori di gruppo e insediato ufficialmente presso il CNEL il 25 novembre. Della Consulta fa parte il dott. Vincenzo ROSSI, Direttore di Sezione, in servizio presso l'Ufficio Studi, ricerche, documentazione e relazioni con Istituzioni culturali italiane ed estere. Il citato organismo costituisce un luogo di rappresentazione unitaria degli interessi tra aree diverse di management, con il compito di offrire una sede istituzionale di confronto tra management pubblico e privato, anche al fine di promuovere iniziative dirette ad ammodernare la normativa di settore.

Nel mese di aprile si è tenuta presso la sede dell'Istituto "**Guglielmo Tagliacarne**", scuola delle Camere di Commercio, la presentazione ufficiale del **progetto di formazione dei funzionari della Pubblica Amministrazione delle aree del Mezzogiorno responsabili dei Fondi strutturali**.

Il progetto formativo, gestito dal predetto Istituto unitamente con la Scuola, è stato destinato alle seguenti province del Mezzogiorno d'Italia, nelle quali si è voluto contribuire a fornire più strumenti per l'utilizzazione dei fondi strutturali messi a disposizione dall'Unione Europea: Campobasso, Isernia, Benevento, Cosenza, Catanzaro, Reggio Calabria, Crotona, Vibo Valentia, Potenza e Matera. All'iniziativa di formazione, destinata soprattutto ai dirigenti degli Enti locali, hanno partecipato anche due funzionari delle prefetture delle

predette province coinvolte nel progetto, oltre ad alcuni segretari comunali e delle comunità montane. I frequentatori hanno seguito i moduli didattici sul tema "La politica di coesione dell'Unione Europea, i fondi strutturali e le iniziative di sviluppo economico - sociale", ed hanno avuto la possibilità di essere coinvolti alla firma del progetto in uno *stage* a Bruxelles presso le istituzioni europee, *stage* rivelatosi tra l'altro molto proficuo.

La Scuola ha organizzato nel periodo in esame la **prima sessione estiva internazionale**, cui hanno partecipato, sulla base di un accordo di cooperazione tra l'Italia e la Romania di recente sottoscritto dai rispettivi Ministri dell'Interno, funzionari ed amministratori di quel Paese, ed alla quale sono stati invitati a partecipare anche allievi di Scuole e Istituti di amministrazione degli Stati membri dell'Unione Europea con cui lo Istituto ha intrapreso rapporti diretti a favorire il confronto culturale e professionale sugli assetti organizzativi, sui progetti formativi e sulle metodologie didattiche.

In particolare, sono stati previsti due seminari, ciascuno della durata di due settimane, di cui il primo, dal 28 luglio al 10 agosto, rivolto a 26 prefetti rumeni e il secondo, dal 1° al 14 settembre, destinato a 24 sindaci della Repubblica di Romania. Nell'accordo è previsto anche lo svolgimento di un terzo seminario in Romania.

Scopo delle iniziative di formazione è stato quello di fornire ai destinatari le informazioni essenziali sull'ordinamento costituzionale e amministrativo dello Stato italiano, con particolare riguardo all'organizzazione e all'attività del Ministero dell'Interno ed ai rapporti con gli Enti locali allo scopo di avviare, quindi, programmi finalizzati alla formazione del personale necessario al funzionamento dell'Amministrazione pubblica rumena.

La Scuola ha, inoltre, predisposto un **questionario sul fabbisogno addestrativo dei traduttori-interpreti**, con il quale si è inteso approfondire la conoscenza delle esigenze formative connesse all'apprendimento della tecnica di interpretazione simultanea.

Il questionario è stato articolato in varie domande, concernenti le diverse lingue praticate dai destinatari del progetto formativo, il livello di conoscenza della tecnica di traduzione simultanea e le specifiche esigenze connesse all'attività svolta negli Uffici di appartenenza.

Sulla base della valutazione delle risposte al questionario, si è così potuto procedere ad individuare criteri idonei a garantire, tramite turnazioni, la partecipazione di tutti gli interessati all'attività di aggiornamento e specializzazione, o presso la Scuola o presso

Scuole universitarie per interpreti e traduttori, con le quali verranno stipulate apposite convenzioni.

Nei giorni 15 e 16 dicembre l'Istituto ha poi organizzato, unitamente con la Scuola Superiore della Pubblica Amministrazione, nell'ambito delle "Giornate di studio per la storia dell'Amministrazione pubblica italiana", una "**Sessione di lavori sulla storia dell'Amministrazione dell'Interno**". Il Prof. Guido MELIS ha curato l'introduzione dei lavori, con un intervento sul ruolo dell'amministrazione quale portatrice di una propria cultura, fatta di comportamenti ed atteggiamenti amministrativi, tramandati in modo da caratterizzare l'identità delle singole Amministrazioni rispetto alle altre. Sono stati, inoltre, approfonditi quattro specifici aspetti della storia dell'Amministrazione dell'Interno, visti nei momenti storicamente cruciali delle loro linee di sviluppo. Il primo aspetto, curato dalla D.ssa TOSATTI, è stato quello dello sviluppo organizzativo della Amministrazione dell'Interno, colto nei due snodi fondamentali dell'evoluzione delle Direzioni Generali a livello centrale e dell'accorpamento delle Divisioni presso le sedi periferiche delle Prefetture. La D.ssa GIANNETTO ha sviluppato il secondo argomento sul tema della riforma del sistema di vigilanza sugli Enti Locali. Gli altri due temi sono stati quelli della raccolta e della circolazione delle informazioni, sviluppati dalla D.ssa MONTEVECCHI, la quale ha posto in luce la funzione di studio della realtà sociale, da sempre svolta dal Ministero dell'Interno. L'ultima linea di approfondimento, curata dal Dr. CIFELLI e dal Dr. DE NICOLO', è stata quella del rapporto centro-periferia inteso come primaria manifestazione ed esercizio del potere politico.

Si è tenuto, infine, nella giornata del 19 dicembre, un **incontro con i Direttori di sei Scuole europee di formazione della Pubblica Amministrazione**. In particolare, hanno partecipato all'incontro i Direttori del Civil Service College dell'Inghilterra, della Scuola Federale di Amministrazione dell'Austria, della Scuola Gallega di Pubblica Amministrazione della Spagna, dell'Istituto Nazionale di Pubblica Amministrazione del Portogallo, del Centro di formazione del Ministero dell'Interno francese e della Scuola di Pubblica Amministrazione del Land di Berlino. L'iniziativa, che è stata organizzata per sviluppare un ampio dibattito e confronto sui rispettivi programmi formativi, sulle tipologie dei corsi e sulle metodologie adottate al fine di valutare la possibilità di realizzare progetti congiunti nel settore della formazione, ha avuto un esito ancor più soddisfacente, dal momento che sono emerse proposte concrete in ordine ad ipotesi di collaborazione per la partecipazione ad attività internazionali comuni, ad uno scambio di docenti ed allievi in relazione a specifiche iniziative formative, alla disponibilità di questa Scuola ad ospitare giovani funzionari degli altri Istituti

di formazione per discutere di progetti di riforma in itinere, ad inserire nella Rivista della Scuola una sezione dedicata ai contributi esteri. E' stata, infine, stabilita una prossima riunione nel corso dei primi mesi del 1998.

Particolare risalto è stato dato alla **cerimonia conclusiva dei corsi dell'Anno accademico 1996/1997**, svoltasi il 21 luglio, cui ha partecipato il personale della Scuola, i frequentatori dei corsi con i loro familiari, numerosi docenti e funzionari dell'Amministrazione civile dell'Interno. E' intervenuta la Banda musicale della Polizia di Stato. Con la cerimonia si è voluta anche creare un'occasione di ritrovo tra coloro che hanno condiviso un'esperienza unica dal punto di vista professionale, particolarmente significativa ed aggregante anche sul piano umano.

Il 6 novembre ha avuto luogo la **cerimonia inaugurale dell'Anno accademico 1997-1998**, nel corso della quale sono stati illustrati gli obiettivi della Scuola e i risultati raggiunti nel precedente anno accademico. Relatore della prolusione è stato il Presidente del Consiglio di Stato Prof. Avv. Renato LASCHENA, sul tema "Attualità e prospettive della giustizia amministrativa".

C) Attività logistiche e affari amministrativi e contabili.

Al fine di potenziare l'attività didattica e quindi di disporre di maggiori strumenti, aule comprese, nel periodo in esame è stata incrementata l'attività diretta alla progressiva valorizzazione del sito che ospita la Scuola, attraverso la manutenzione dell'area su cui è ubicata la Scuola, la razionalizzazione delle relative strutture immobiliari e l'accrescimento dei mezzi utilizzati per l'attività ordinaria.

In questa prospettiva, oltre alla ordinaria attività concernente la gestione dei servizi logistici e gli affari amministrativo-contabili, si è, in particolare, proceduto alla **programmazione economico-finanziaria** dell'attività di formazione e delle altre spese di funzionamento della Scuola, **al ripristino della sede di rappresentanza** e al **miglioramento degli interni e degli esterni della sede didattica**.

Sono stati, altresì, creati nella sala lettura della biblioteca che si conta di allocare nel prossimo anno in altra parte della Scuola, tre spazi indipendenti isolati acusticamente che consentono il contemporaneo separato, svolgimento di riunioni, incontri e studi.

E' stato affidato l'incarico a ditte per l'aggiudicazione di diversi lavori per la migliore funzionalità degli Uffici, l'arredamento più idoneo delle aule e la realizzazione della citata biblioteca.

La Scuola è stata dotata di un collegamento ANSA con installazione del relativo monitor nella hall della Scuola, per consentire ai frequentatori una informazione in tempo reale.

Sono stati anche migliorati i locali della palestra con una nuova sala per l'attrezzistica.

E' stata, infine, realizzata, così come previsto dal progetto originario della Scuola, una Cappella per consentire di praticare il culto religioso al personale e ai frequentatori che, peraltro, hanno attivamente contribuito a sistemare gli arredi.

Nell'ambito della Direzione Generale del Personale opera anche il Centro Elaborazione Dati che eroga un insieme di servizi informatici agli Uffici Centrali e Periferici (Prefetture) di questa Amministrazione; lo stesso ha proseguito nel corso del 1997 l'attività tesa ad assicurare la filosofia dei sistemi aperti, l'interoperabilità e la cooperazione tra i nodi elaborativi, attraverso un insieme di realizzazioni graduali e tra loro integrate.

Il centro è articolato nelle seguenti unità organizzative:

a) SERVIZI AMMINISTRATIVI E CONTABILI : *Approvvigionamento di beni e servizi; gestione contabile(gestione dei capitoli di spesa d'informatica di servizio: funzionamento e investimenti); gestione del magazzino; gestione del personale; gestione gare; servizi accessori: Addetti n. 13;*

b) PLANIFICAZIONE e ORGANIZZAZIONE : *Sviluppo di S.I (Elaborazione, formazione e coordinamento di strategie e piani di intervento in materia di automazione; Predisposizione piani per lo sviluppo dell'automazione dei servizi: obiettivi, piano triennale per la P.A.,...; Elaborazione di relazioni periodiche: consuntivo sullo stato di automazione, relazione al conto annuale; Rilevazione ed analisi sui carichi di lavoro; Studi e Analisi in materia di automazione); Formazione (Definizione dei programmi ed organizzazione dei corsi di formazione): Addetti n. 1;*

c) AUTOMAZIONE D'UFFICIO e PRODUTTIVITA' INDIVIDUALE: *Sviluppo di S.I (realizzazione di studi in materia di automazione; analisi e realizzazione di procedure software; Monitoraggio tecnologico su prodotti e strumenti): Addetti n. 5;*

d)CENTRO OPERATIVO - NOC (NETWORK OPERATION CENTER) E SERVIZI D'INTEROPERABILITA': *Gestione sistemi locali (reti locali); gestione di S.I (conduzione di reti di trasmissione dati: Internet, Intranet e reti geografiche); Sviluppo di S.I. (realizzazione di studi in materia di automazione): Addetti n. 4;*

e) SALA MACCHINE- SM E SERVIZI DI ELABORAZIONE DATI: *Acquisizione ed elaborazione di dati; Gestione di S.I. (conduzione tecnica e funzionale di procedure software e sistemi; Conservazione degli archivi magnetici e documentazione; assistenza agli utenti): Addetti n. 23;*

f) AMMINISTRAZIONE SISTEMI: *Gestione di S.I (gestione banche dati; verifica sistemi di sicurezza e livelli di efficienza; gestione software di base e di ambiente; assistenza agli utenti); Gestione sistemi locali (sistemi dipartimentali): Addetti n.3;*

g) PROGETTAZIONE e REALIZZAZIONE APPLICAZIONI : *Sviluppo di S.I (realizzazione di studi in materia di automazione; analisi e realizzazione di procedure software); Gestione di S.I (manutenzione software; assistenza agli utenti): Addetti n. 29.*

Tutte le attività svolte dal Centro Elaborazione Dati sono orientate ad assicurare:

a) la continuità della gestione del patrimonio informatico e mantenere in regolare stato di funzionamento le apparecchiature hardware e software, con l'utilizzo ottimale del personale specialistico dell'Amministrazione - operatori, consollisti, proceduristi, sistemisti e analisti - e del personale specialistico esterno, messo a disposizione dalla Società fornitrice dei sistemi elaborativi;

- b) il soddisfacimento delle esigenze emergenti, relative agli Uffici centrali ed agli Uffici periferici del Ministero dell'Interno (Prefetture), progettando e realizzando nuovi servizi informatici, in relazione sia a nuove competenze, ed alla progressiva estensione dei servizi informatici ai diversi settori dell'Amministrazione;*
- c) l'automazione dei servizi centrali e periferici (PREFETTURE);*
- d) l'automazione dell'area di Amministrazione Generale e di Amministrazione del personale;*
- e) la definizione contrattuale, l'acquisizione, l'installazione e l'attivazione presso gli Uffici centrali e periferici di apparecchiature hardware e software, tecnologicamente avanzate, per consentire la fruibilità dei servizi informatici erogati dal Centro Elaborazione Dati.*

Nell'ambito delle attività del Centro Elaborazione Dati è stato assicurato un decisivo contributo teso a perseguire gli obiettivi di promuovere ed estendere i servizi informatici sia agli Uffici centrali che alle Prefetture, secondo le direttive dell'Autorità per l'Informatica nella Pubblica Amministrazione per la totale integrazione dei processi di servizio nelle e tra le Amministrazioni dello Stato, così riassumibili:

- *gestire efficacemente ed efficientemente l'architettura elaborativa riducendone la complessità, incrementandone la disponibilità, l'affidabilità e la flessibilità, oltre che mantenere un accettabile livello di servizio e di sicurezza;*
- *mantenere l'allineamento tecnologico con i sistemi già collegati (Motorizzazione Civile, Dipartimento di Pubblica Sicurezza, Provveditorato Generale dello Stato, Ministero degli Affari Esteri, etc.), oltre che con gli altri sistemi della Pubblica Amministrazione;*
- *completare le interconnessioni tra le reti locali delle Prefetture e degli Uffici Centrali - in fase di realizzazione - e la Rete Multimediale del Ministero dell'Interno;*
- *attivare i servizi di interoperabilità, secondo i principi e le modalità previste per la realizzazione della Rete unitaria della Pubblica Amministrazione e della "Rete Multimediale del Ministero dell'Interno";*
- *soddisfare le esigenze emergenti, progettando e realizzando nuovi servizi informatici, in relazione sia a nuove competenze che alla progressiva estensione ai diversi settori dell'Amministrazione;*
- *attivare idonei ed avanzati strumenti di sviluppo acquisiti per consentire un'adeguata ed elevata qualità del software prodotto e della documentazione relativa;*
- *aderire agli standard di carattere metodologico, tecnologico e documentale applicabili alla Pubblica Amministrazione e/o emergenti nel campo delle tecnologie dell'informazione;*
- *proseguire il programma di installazione ed attivazione presso gli Uffici centrali e periferici apparecchiature hardware e software, tecnologicamente avanzate, conformi agli standard e ad architetture client/server, per consentire la fruibilità dei servizi informatici erogati dal Centro Elaborazione Dati;*
- *soddisfare i bisogni di servizi informatici degli Uffici Centrali e Periferici (Prefetture);*

- *integrare tecnologie diverse (ottica, magnetica, elettronica) allo scopo di favorire l'adozione di sistemi di archiviazione ottica in ottemperanza all'art.2 della Legge 24 dicembre 1993, n.537;*
- *favorire la funzione di governo dell'Amministrazione attraverso una conoscenza dinamica dell'assetto socioeconomico del territorio;*
- *coadiuvare l'attività decisionale dell'Amministrazione, consentendo l'accesso a informazioni integrate e aggregate;*
- *rendere il sistema informatico disponibile anche con turnazioni;*
- *addestrare il personale dell'Amministrazione all'uso degli strumenti informatici*
- *salvaguardare l'operatività e le funzionalità del sistema informativo delle patenti di guida in collaborazione con il Centro Elaborazione Dati del Ministero dei Trasporti - Direzione Generale della Motorizzazione Civile e dei Trasporti in Concessione, in armonia con la normativa vigente;*
- *consentire l'accesso alle basi di dati centrali attraverso i servizi della costituenda rete internet/intranet del Ministero dell'Interno;*
- *completare la realizzazione del sito internet/intranet per le esigenze della Direzione Generale per l'Amministrazione Generale e per gli Affari del Personale;*
- *adeguare la compatibilità del software alle esigenze "anno 2000" e dell'introduzione dell'EURO.*

Sono state date opportune direttive e coordinate le varie attività per l'adeguamento delle procedure applicative per far fronte ad esigenze derivate da nuove normative, da situazioni emergenti, da accordi sindacali, oltre che da aspetti riorganizzativi prospettati dagli Uffici, fra cui in particolare:

- *assenze del personale: modifiche introdotte dal Contratto di lavoro;*
- *graduatorie delle richieste di trasferimento del personale;*
- *trattamento economico accessorio per gli aspetti connessi alle ritenute previdenziali ed assistenziali;*
- *adeguamento degli archivi alle esigenze di sicurezza e riservatezza;*
- *studio per la realizzazione della nuova procedura di "contabilità speciale" e "bilancio di previsione dello Stato – Controllo di gestione*

con le variazioni derivanti da:

- a) *Indicazioni, indirizzi, pareri e direttive emanate dall'AIPA;*
- b) *art.2 della Legge 24 dicembre 1993, n.537;*
- c) *legge finanziaria;*
- d) *piano triennale per l'informatica 1997-1999;*
- e) *D.Lgs. 3 febbraio 1993 n.29;*
- f) *L.675/96 (Tutela delle persone e di altri soggetti rispetto al trattamento dei dati personali);*
- g) *Rete Unitaria della Pubblica Amministrazione;*
- h) *D.P.R. 10.11.97, n. 513;*
- i) *Decreto Pres. Cons. Ministri 6.8.1997, n. 452.*

Relativamente al settore della finanza locale, la competente Direzione Generale dell'Amministrazione Civile ha provveduto, oltre ai normali compiti di istituto, ad ottemperare alle disposizioni concernenti i trasferimenti a favore degli enti locali disposti in applicazione delle disposizioni contenute nel titolo IV, capo I, del decreto legislativo 30 dicembre 1992, n.504 e di altre specifiche norme di finanza locale.

Per il Dipartimento di P.S., come già evidenziato nei decorsi anni, permane il contrasto tra l'esigenza di rispettare i limiti di incremento stabiliti dal Governo per il contenimento della spesa pubblica e le reali, effettive necessità dell'Amministrazione della Pubblica Sicurezza, le quali, al fine di poter essere in pieno soddisfatte e consentire, quindi, uno sviluppo organico e completo di tutti i servizi, avrebbero bisogno di stanziamenti di gran lunga superiori a quelli fissati con la legge di bilancio, specie per l'acquisizione di beni e di servizi.

Infatti, le dotazioni finali della Rubrica 4 nel quinquennio 1993-1997 sono aumentate del 25,66% in valore nominale (solo dell'8,57% in valore reale) ove, poi, si consideri che le spese delle Categorie II "Personale in attività di servizio" (essenzialmente stipendi ed indennità) e III "Personale in quiescenza" hanno assorbito nell'anno in esame, il 79,27% degli stanziamenti di parte corrente della Rubrica, si evince quanto sia sempre più marginale l'ammontare dei fondi destinati a tutti gli altri servizi (quali l'accasermamento, il

vestiario, l'equipaggiamento, l'istruzione, la motorizzazione, le telecomunicazioni, l'informatica, gli impianti tecnici, la DIA ecc.) che complessivamente rappresentano appena il 20,73% prevalentemente destinato alla Ordinaria gestione e manutenzione dell'esistente.

Tutto ciò premesso, nel sottolineare che l'azione amministrativa dei vari centri di spesa è stata improntata ai criteri stabiliti con il decreto ministeriale 25/2/97 di assegnazione delle risorse finanziarie e di definizione degli obiettivi e dei programmi predisposto ai sensi dell'art.14 d. leg.vo n. 29/93.

La Direzione Generale della Protezione Civile e dei Servizi Antincendi è il settore della Pubblica Amministrazione istituzionalmente preposto alla garanzia di bisogni collettivi e fondamentali quali la salvaguardia della pubblica incolumità e la tutela dei beni e dell'ambiente, compiti della massima rilevanza sociale per una nazione progredita e proiettata verso l'integrazione europea.

Il Corpo Nazionale dei Vigili del Fuoco, è la struttura operativa che, attraverso lo svolgimento dei servizi di soccorso e prevenzione, assicura il pronto e capillare intervento su tutto il territorio.

L'evoluzione dei rischi e l'aumento delle esigenze di sicurezza, conseguenza diretta dell'innalzamento delle condizioni di vita, determinano la necessità di affiancare alle operazioni di soccorso a tutela della collettività, un'efficace opera di previsione e di prevenzione delle diverse ipotesi di rischio.

In coerenza con tale indirizzo programmatico, assume

particolare rilevanza l'attività assegnata al Corpo Nazionale dei Vigili del Fuoco dall'art.13 del D.L.vo 626/94 consistente nella vigilanza e formazione del personale delle aziende addetto alla prevenzione, all'intervento antincendio e alla gestione delle emergenze nei luoghi di lavoro.

Il perseguimento di tali compiti istituzionali, implica l'impiego di mezzi, uomini e strutture efficienti in grado di soddisfare una crescente domanda quantitativa e qualitativa dei servizi ed è, pertanto, strettamente legato alla possibilità di disporre di adeguati finanziamenti.

La situazione economica del Paese ha imposto in questi ultimi anni una politica attenta e rigorosa della spesa, rendendo oggettivamente più difficoltosa l'azione svolta dal Corpo Nazionale dei Vigili del Fuoco, sia per ciò che riguarda la consistenza degli organici, fortemente sottodimensionata, che per l'entità degli stanziamenti destinati all'acquisto di mezzi, impianti ed infrastrutture.

Nel corso dell'anno finanziario 1997 l'azione amministrativo-economico-finanziaria della Direzione Generale dei Servizi Civili ed i risultati conseguiti è stata improntata in conformità agli obiettivi programmatici perseguiti, nell'ambito della funzione istituzionale di indirizzo e coordinamento nel settore della

protezione sociale che si possono ricomprendere in quattro macro aree di interventi:

- Immigrazioni con particolare riferimento ai flussi emigratori che interessano l'Italia, alle richieste di asilo ed agli interventi di protezione temporanea;
- fragilità sociali con attenzione mirata alle tensioni sociali, al fenomeno delle tossicodipendenze, alla devianza minorile, alle vittime della criminalità organizzata e al primo soccorso per catastrofi e calamità naturali;
- assistenza economica alle categorie protette, per la tutela di 1.402.275 soggetti, cui sono state corrisposte le provvidenze previste dalla vigente normativa;
- attività di studio e cooperazione nel processo di integrazione europea in materia di immigrazione, asilo e status di rifugiato.

Dall'analisi contabile si evidenzia tra l'altro l'ammontare complessivo delle economie di stanziamento che si sono generate in corso di gestione, sia in termini di competenza che di cassa.

A tale proposito, preme chiarire che l'elevato importo delle economie di bilancio è imputabile principalmente agli interventi per l'assistenza economica ai minorati civili nonché a quelli in favore di profughi, immigrati e rifugiati, per le motivazioni di seguito indicate, che sono state illustrate, altresì, nelle relazioni di settore.

Per quanto riguarda i minorati civili, la normativa introdotta dalla legge n.449/97, modificando sostanzialmente la

gestione finanziaria e contabile di dette spese, ha comportato l'annullamento di taluni provvedimenti autorizzativi, con conseguente formazione di economie.

Infatti, le disposizioni contenute nell'art.54, co.16 della citata legge, hanno stabilito l'imputazione delle spese relative agli assegni alle categorie protette alla competenza dell'esercizio in cui vengono disposti i pagamenti.

Pertanto, avendo eliminato la gestione dei residui, le somme impegnate e non pagate alla chiusura dell'esercizio 1997 sui capitoli 4288-4289-4290 hanno costituito economie di bilancio.

Per la medesima motivazione, finalizzata all'annullamento dei residui, la gestione dei minorati civili è stata caratterizzata da un'ulteriore variazione alle ordinarie procedure in materia di contabilità pubblica.

Infatti, si è verificato che molti titoli di pagamento, regolarmente emessi durante l'esercizio ma non pagati entro i prescritti termini dalle competenti Sezioni di Tesoreria Provinciale dello Stato, invece di essere trasportati al 31 dicembre, sono stati annullati dall'ufficio Centrale del Bilancio, con conseguente riemissione nel corso del 1998.

Tale operazione, ha fatto incrementare ulteriormente le economie di gestione, posto che detti pagamenti vanno ad impegnare la competenza del 1998.

Quindi, per effetto della citata L.449/97 e della suindicata manovra contabile, si è prodotta sui pertinenti capitoli concernenti l'invalidità, un'economia in termini di competenza di

complessive f.10.400.974.858.390, a fronte dei circa 20 Mld. che si sarebbero generati, esclusivamente sul cap.4290, a causa` di una flessione del numero di assistiti registrata nel corso dell'anno (-2.300 ciechi civili al 31/12/1997 rispetto allo stesso periodo del 1996).

Riguardo alle economie di bilancio realizzate sui capitoli di spesa che attengono all'assistenza agli stranieri, ai profughi e agli immigrati, si osserva che la Direzione Generale dei Servizi Civili è stata operativamente coinvolta, nei mesi da marzo a dicembre 1997, nella nota emergenza degli albanesi, giunti in Italia in circa 17.000 unità, di cui 9.000 gestiti direttamente per il tramite delle Prefetture.

Tale circostanza ha ridotto, di fatto, in margini operativi di intervento su altre tematiche, non consentendo una puntuale e totale aderenza agli obiettivi e programmi predisposti per l'esercizio finanziario 1997.

Premesso quanto sopra, si analizzano di seguito, raggruppate per rubriche, le spese relative all'analisi economica del consuntivo, per servizi, programmi e progetti.

RUBRICA 1 - SERVIZI GENERALI**Sezione 1 "Amministrazione Generale"****Categoria II - Personale in attività di servizio**

Per quanto riguarda gli assegni fissi e variabili e le indennità accessorie al personale, sono state pagate complessivamente £.1.183.248.138.344, tenuto conto delle ulteriori assegnazioni concesse in occasione delle elezioni politiche, amministrative comunali e provinciali ed alla corresponsione dei buoni pasto al personale delle Prefetture. La suddetta somma corrisponde ad un costo medio pro-capite di £.52.042.935 per n.22.736 unità.

Il costo medio pro-capite è lievemente aumentato rispetto all'anno precedente in quanto nel corso del 1997 sono stati corrisposti gli aumenti relativi all'indennità di amministrazione a decorrere dal 1° luglio 1997.

Si è reso necessario conservare a residui la somma di £.13.843.145.330 dovuta in parte, a competenze da corrispondere ed in parte a ritenute previdenziali, assistenziali ed a ritenute IRPEF da versare.

Categoria III - Personale in quiescenza

CE2 03 Indennità una tantum

CE3 00 Sul capitolo 1072 gravano spese obbligatorie per la liquidazione dell'indennità per una sola volta in luogo di pensione, per l'indennità di licenziamento e similari e per le spese derivanti dalla ricongiunzione dei servizi.

Lo stanziamento di competenza per l'anno finanziario 1997 di £.6.200.724.000 è stato quasi interamente impegnato.

Categoria IV - Acquisto di beni e servizi

CE2 01 Acquisto di beni durevoli e di consumo

CE3 01 Pubblicazioni bibliografiche e materiale bibliografico

Lo stanziamento del capitolo 1081 è stato utilizzato per l'acquisto di riviste, giornali ed altre pubblicazioni per l'ufficio di Gabinetto; per le Prefetture tali spese gravano sul Cap. 1100. Su quest'ultimo capitolo, inoltre, gravano anche le spese per il funzionamento della biblioteca del Ministero dell'Interno e quelle per le altre piccole necessità di testi su argomenti di particolare interesse per le Prefetture.

Nel 1997, per queste ultime, sono state acquistate monografie per circa £. 26.000.000 e si è cercato di continuare a fornire, come per gli anni decorsi, le Gazzette Ufficiali e le riviste "NUOVA RASSEGNA", "Amministrazione Civile" e i quotidiani.

E' stato necessario impegnare la somma di £. 26.000.000 circa per il pagamento di altre monografie ordinate per la biblioteca e le Prefetture oltre che per la fornitura di giornali per gli uffici del Ministero relativi al periodo novembre-dicembre 1997.

CE3 02 Cancelleria, carta, stampati, macchine per uffici e mobili

Sul capitolo 1098 hanno fatto carico tutte le spese di ufficio, ivi comprese quelle di riscaldamento, nonché gli oneri derivanti dai contratti di pulizia dei locali delle Prefetture.

Hanno gravato su tale capitolo anche le spese necessarie al funzionamento del Centro Stampa Microfilm, dell'Ufficio Tessere e degli Uffici di questa Direzione Generale.

Lo stanziamento del capitolo che durante l'anno ha subito variazioni sia in aumento che in diminuzione per un totale definitivo di £.24.352.834.000 è stato così ripartito:

1) PREFETTURE:

- spese per la stipula dei contratti di pulizia dei locali

- .adibiti ad uffici: 37,15% circa della dotazione del capitolo;
- tasse per la raccolta e lo smaltimento dei rifiuti solidi urbani: 5%;
 - bollette energia elettrica: 22,24%
 - spese riscaldamento: 24,14%;
 - manutenzione e acquisto materiale per il funzionamento di fotoriproduttori, macchine da scrivere, cancelleria e fax:7,64%;
 - canoni acqua e canoni televisione: 1,67%

2) MINISTERO:

- spese per la gestione e la manutenzione delle apparecchiature cifranti ed impianti di riproduzione per i servizi di stampa e microfilmatura: 2,32%.

CE2 02 Spese per locali e opere immobiliari

CE3 01 Fitto (cap.1096)

Nel corso dell'anno 1997, l'attività gestionale è stata incentrata, al raggiungimento di due fondamentali obiettivi: pervenire al graduale riassorbimento del fenomeno della esecuzione anticipata dei contratti e ridurre l'incidenza del ricorso alla procedura straordinaria del riconoscimento unilaterale di debiti.

In ordine al primo obiettivo si possono segnalare

significativi progressi: la esecuzione dei contratti è stata, infatti, subordinata - nella quasi totalità dei casi - al preliminare perfezionamento della procedura contrattuale. Nei casi di documentata necessità ed urgenza, e per un numero estremamente limitato di situazioni, si è fatto ricorso allo strumento della requisizione in uso, cui ha fatto seguito l'attività preordinata alla conclusione dello strumento giuridico.

Per quanto attiene al ricorso della procedura del riconoscimento di debito deve, invece, segnalarsi che il perdurare delle difficoltà procedurali in passato più volte evidenziate (tempi di rilascio delle rituali certificazioni finanziarie, questioni interpretative ecc.) ha consentito una riduzione soltanto parziale dell'incidenza di tale strumento straordinario.

Deve, al riguardo, sottolinearsi che, con sentenza n.6227/97, la Corte di Cassazione a Sezioni Riunite ha ritenuto applicabile, anche ai contratti stipulati dalla P.A. in qualità di conduttrice, l'art. 29 della Legge n.392/78 (diniego di rinnovazione del contratto alla prima scadenza), con ciò riformando l'orientamento contrariamente espresso dal Consiglio di Stato nel 1996.

Ciò ha rischiato di pregiudicare una serie di contenziosi in relazione ai quali l'Amministrazione, proprio in virtù del cennato parere del Consiglio di Stato, era in procinto di addivenire ad una positiva risoluzione con le controparti.

Previo interessamento dell'Avvocatura Generale dello Stato è stata, tuttavia, ribadita la possibilità di preservare quelle trattative nelle quali l'Amministrazione aveva già espresso la propria volontà di addivenire ad un nuovo contratto invece che alla proroga automatica dello strumento giuridico previgente, in considerazione anche delle possibili chiamate in giudizio per responsabilità precontrattuale. Tutto ciò ha, comunque, comportato un ulteriore slittamento del termine finale di conclusione dei nuovi contratti, con conseguente ulteriore dilatazione del ricorso al riconoscimento di debito.

Permane la necessità, già segnalata in sede di consuntivo 1996, di pervenire ad una consistente integrazione del capitolo di bilancio, sia per fronteggiare le notevoli esposizioni debitorie derivanti da precedenti esercizi, che per assicurare la copertura finanziaria di alcune nuove acquisizioni resesi non ulteriormente procrastinabili.

Gli impegni assunti ammontano a £.65.912.542.416 di cui £.36.198.650.660 assunti nel corso dell'esercizio, £.28.801.349.340 assunti all'1.1.1997 e £.912.542.416 costituisce l'eccedenza di pagato.

Relativamente agli impegni assunti nel corso dell'esercizio (£.36.198.650.660), gli stessi si sono formati per effetto dei seguenti provvedimenti:

- a) stipulazione e/o approvazione ministeriale di n.17 nuovi contratti, relativi alla conduzione in fitto dei seguenti

immobili:

PREFETTURE

PROPRIETA'

1. PALERMO	"Villa Whitaker"
2. LIVORNO	"Cambi"
3. TRAPANI	"Morici"
4. MESSINA	"Giano"
5. NAPOLI provinciale	Amministrazione
6. CROTONE	"Tricoli"
7. VIBO VALENTIA	"Rizzuto"
8. LODI comunale"	"Amministrazione
9. LECCO	"Hydra"
10. BARI	"Conte"
11. BERGAMO Immobiliare"	"Gruppo Generali
12. AGRIGENTO	"Agrò"
13. SALERNO	"Passamonti"
14. ROVIGO	"Reato"
15. MATERA comunale	Amministrazione
16. ROMA (MINISTERO)	"Immobiliare Elsa"
17. GENOVA Prev.Dott.Commercialisti"	"Cassa

Per i suddetti contratti è stata impegnata per l'esercizio 1997 la somma di £.2.932.002.590.

b) emanazione di n.201 DD.MM., per un impegno complessivo di £.33.021.848.070, con i quali sono stati disposti i seguenti provvedimenti:

- n.14 revisioni di corrispettivi contrattuali, per un impegno di £.424.516.870;
- n.38 atti unilaterali di riconoscimento di debiti, per un importo di £.26.565.541.270;
- n.109 provvedimenti di liquidazione di oneri accessori, per un importo di £.1.221.325.230;
- n.14 proroghe di contratti ex art.28, Legge n. 392/78, per un importo di £.243.083.115;
- n.14 liquidazioni di fatture concernenti spese alberghiere per alloggio Prefetti, per un importo di £.121.008.000;
- n.11 provvedimenti di liquidazione di indennità di requisizione immobili, per un importo di £.4.380.389.585;
- n. 1 provvedimento di liquidazione di spese conseguenti alla stipula di una transazione, per un importo di £.65.984.000.

c) pagamento della somma di £.244.800.000 relativa a residuo perente (reiscrizione).

Per quanto concerne l'ammontare dei residui finali, pari a £.16.588.922.680, si fa presente che detto

importo deriva dalla gestione di competenza dell'es. 1997 per £.14.465.158.395 e da gestioni relative ad anni precedenti per £.2.123.764.285. A sua volta, l'importo dei residui derivante dalla gestione di competenza dell'es. 1997 è costituito quasi esclusivamente da somme riferibili ad impegni registrati nelle scritture in base ad atti formali (cd. residui di lettera c).

CE3 02 Manutenzione, riparazione, adattamento, riscaldamento
(cap.1097)

Il settore manutentivo, come è noto, è stato oggetto, nel corso degli ultimi anni, di rilevanti decurtazioni di fondi disposte dai provvedimenti emanati in materia di risanamento della finanza pubblica.

Lo stanziamento inizialmente iscritto in bilancio per gli oneri in argomento è diminuito da £.14.240.000.000 dell'esercizio finanziario 1996, a £.10.623.209.000 dell'esercizio 1997, considerate £.81.509.000 per reiscrizione residui perenti.

La ridotta disponibilità di fondi ha comportato, da un lato la necessità di limitare il programma di interventi per gli Uffici Centrali alla realizzazione delle sole opere destinate all'attuazione dei disposti normativi di cui al

D.Lgs. n.626/1994 ed alla L.n.46/1990, e dall'altro l'impossibilità di assicurare alle Prefetture finanziamenti adeguati ai consueti livelli di spesa.

Relativamente ai lavori svolti all'interno del Compendio Viminale, va evidenziato il potenziamento della cabina elettrica n.3, il completamento degli impianti antincendio, la ristrutturazione della rete viaria e fognante lungo il passo carraio di Via Panisperna, il restauro dell'atrio del Palazzo ex Presidenza, il completamento dei lavori di adeguamento dell'impianto elettrico alla normativa vigente, il restauro del tetto e dei prospetti esterni della Palazzina B e l'avvio dei lavori di consolidamento statico della Palazzina F.

Per quanto concerne i fondi accreditati alle Prefetture, dette assegnazioni sono state disposte unicamente a fronte di preventivi concernenti lavori indifferibili, necessari per evitare il degrado degli edifici, ovvero per assicurare il mantenimento in efficienza degli impianti essenziali.

La predetta somma stanziata per il 1997 è stata impegnata per la quasi totalità per effetto dei provvedimenti riportati di seguito:

Uffici centrali

a) emissione di n.20 DD.MM. per l'importo complessivo di £.67.524.360, destinati a finanziare l'acquisto di

materiali vari per le minute necessità del Compendio Viminale;

b) emissione di n.19 DD.MM. per l'approvazione di perizie elaborate dall'Ufficio Speciale del Genio Civile per le OO.EE. della Capitale, relative ai seguenti lavori:

- manutenzione e presenziamento impianti elettrici Viminale e via Cavour 5-6, £.115.568.660;
- impianti di climatizzazione pal.A per centrale telefonica, £.341.110.020;
- opere murarie pal.A per centrale telefonica, £.351.207.550;
- revisione quadri distribuzione elettrica settori C/D - A/B Viminale, £.348.667.585;
- manutenzione immobili via Balbo 39/41 e via Cavour 5, £.152.870975
- opere completamento tetto pal. ex FAP, £.408.457.435;
- lavori di somma urgenza soffitti corridoio ex Presidenza, £.118.959.730;
- rete elettrica primaria BT e gruppi elettrogeni Viminale, £.156.993.170;
- impianti elettrici via Palermo 7, £.346.254.975;
- manutenzione ordinaria compendio Viminale, £.245.180.600;
- manutenzione cabine elettriche Viminale, £.102.777.435;
- ripristino cornicioni Viminale fronte facciata pal. A, £.97.438.420;

- revisione prezzi definitiva della perizia n.3374, £.5.597.760;
 - consolidamento pal. F, £.2.126.640.730;
 - adeguamento impianti elettrici pal. L, £.223.224.410;
 - adeguamento impianti elettrici pal. ex FAP ala sinistra, £.99.740.060;
 - manutenzione impianti elettrici via Cavour 5-6, £.114.288.790;
 - manutenzione ordinaria perizia di variante suppletiva n.4749, £.407.229.380;
 - manutenzione ordinaria 1997, £.1.525.643.400;
 - manutenzione perizia di variante e suppletiva alla n.4604, £.69.607.940 per un totale di £.7.357.459.025;
- c) emissione di n.41 DD.MM. per l'importo complessivo di £.2.044.569.610, relativi all'esecuzione di lavori "in economia", secondo quanto disposto dal regolamento ministeriale approvato con D.P.R. 31.7.1990, n.299.
- d) pagamento della somma di £.81.509.000 relativa a residuo perente (reiscrizione);

Prefetture

- a) emissione di n.97 ordini di accreditamento, per lavori di ordinaria manutenzione, in favore di n.88 Prefetture, per un importo complessivo di £.751.980.460;

b) emissione di n.1 D.M. in c/residui di £.320.165.530 destinato a finanziare le esigenze manutentive di n.39 Prefetture concretizzatesi alla fine dell'esercizio finanziario.

La differenza tra l'importo dello stanziamento iniziale aumentato della somma derivante da reiscrizione (£.10.623.209.000) e l'importo complessivo degli impegni sopra descritti (£.10.623.207.985), pari a £.1.015, ha costituito economia di bilancio.

Per quanto concerne l'ammontare dei residui finali, pari a £.7.414.667.945, si fa presente che detto importo deriva dalla gestione di competenza dell'es. 1997 per £.7.307.767.170 e da gestioni relative ad anni precedenti per £.106.900.755. Tale considerevole massa di residui è attribuibile alla particolare natura dei meccanismi e dei criteri cui sono improntate, rispettivamente, la fase dell'affidamento e quella successiva dell'esecuzione dei lavori di manutenzione.

CE2 03 Acquisto servizi

CE3 01 Postali, telegrafiche, telefoniche

I fondi assegnati al capitolo 1099 ammontanti a £.50.000.000.000 sono stati utilizzati per spese per

notifica contravvenzioni e per spese postali.

Per quanto concerne gli oneri relativi alla notifica delle contravvenzioni elevate per infrazioni al codice della strada, trattasi di spese di carattere obbligatorio incomprimibili. E' da evidenziare, in proposito, che la spesa anticipata dalle Prefetture a tale titolo, riaffluisce all'Erario all'atto del versamento da parte dei contravventori unitamente all'importo delle oblazioni.

Quanto, invece, alle spese postali sostenute dai Prefetti, contenute in limiti strettamente indispensabili, va rilevato che le stesse sono riconducibili ai complessi compiti di istituto e particolarmente alle segnalazioni per servizio recupero tossicodipendenti, e a quelle derivanti dall'applicazione delle disposizioni di cui alla Legge 241/90.

Si evidenzia che sugli stanziamenti assegnati sul capitolo in discorso sono stati disposti pagamenti in conto residui per £.3.558.262.791 ed in conto competenza per £.12.940.930.290 mentre risultano residui finali per £.20.673.145.460 scaturiti da impegni assunti al 31.12.1997.

In relazione all'economia verificatasi, si fa presente che la stessa è dovuta al fatto che l'Area Amministrazione e Finanza delle Poste Italiane S.p.A. in sede di prima applicazione dell'art.2, comma 17, della Legge 23 dicembre 1996, n.662, ha segnalato per difetto il rimborso delle somme dovute per la spedizione della corrispondenza da parte

degli Uffici Centrali e Periferici di questa Amministrazione.

Pertanto, gli impegni assunti entro il 31.12.1997 si sono rivelati insufficienti e si è dovuto, quindi, provvedere solo in parte al pagamento di quanto dovuto con i fondi stanziati per il corrente esercizio finanziario.

CE3 02 Commissioni, comitati, consigli

In tale raggruppamento sono ricompresi i capitoli 1092 e 1093.

Gli importi rispettivamente di £. 1.260.000.000 e £.99.918.000 sono stati impegnati per la copertura delle spese relative al funzionamento dei diversi comitati, consigli e commissioni di questa Amministrazione. In particolare lo stanziamento del cap. 1092 è stato necessario per l'espletamento di concorsi presso le sedi periferiche. Tra questi sono da menzionare: concorso a n.545 posti di Addetto alle Attrezzature, a n.984 posti di Coadiutore, a n.167 posti di Op.Spec.Alimentazione, a n.5 posti di Falegname e a n.4 posti di Capo Unità Stampa e Microfilm.

CE3 03 Agg. di riscossione e spese di accertamento delle entrate.

Le spese concernenti il cap.1115 sono regolate dalle norme contenute nel D.P.R. 29/7/82 n.571 e relative circolari

emanate dal Ministero delle Finanze. Le Prefetture sulla base delle richieste dei custodi di veicoli sequestrati, emettono corrispondenti ordinanze di liquidazione delle spese di custodia per il conseguente pagamento da parte dei rispettivi Uffici del Registro.

Nel corso dell'anno 1997 il capitolo ha presentato uno sfondamento sulla competenza e sui residui rispettivamente per £.9.437.635.551 e per £.9.299.856.905 dovuto ad una farraginoso impostazione del sistema di pagamento.

Poiché a seguito dell'emanazione del decreto legislativo 9 luglio 1997 n.237 non è più possibile usufruire delle anticipazioni dall'Ufficio del Registro, il cui servizio di cassa è stato abolito, la situazione non si ripeterà poiché le dotazioni del capitolo 1115 verranno utilizzate secondo le procedure ordinarie di pagamento.

CE3 04 Compensi per speciali incarichi

Lo stanziamento del capitolo 1091, presentava una dotazione finale pari a £.19.000.000; nel corso dell'anno è stato interamente impegnato; gli incarichi sono stati conferiti con lettera a firma del Ministro e successivo Decreto Ministeriale, ai sensi del D.P.R. 18.4.1994 n. 338, che disciplina il procedimento di conferimento di incarichi.

Al Dr. Antonio Giuncato, in qualità di esperto nel settore

della finanza locale, in considerazione della qualificazione professionale e della specifica esperienza acquisita nello svolgimento delle funzioni di Direttore Centrale per la Finanza Locale e per i Servizi Finanziari espletate dal 1984 al 1996, è stato conferito l'incarico per la realizzazione di uno studio relativo alle innovazioni riguardanti la finanza locale, apportate dalle nuove normative in materia di Enti Locali.

Al Prof. Mario Centorrino, in qualità di esperto nel settore dei rapporti tra mafia ed economia, in considerazione della sua qualificazione professionale e della specifica esperienza acquisita, è stato conferito l'incarico per la realizzazione di uno studio sul tema "Analisi della efficacia delle iniziative istituzionali contro l'economia della droga".

CE3 05 Spese per accertamenti sanitari

Sul capitolo 1094 hanno gravato le spese per accertamenti sanitari relativi al personale dipendente dall'Amministrazione, con particolare riferimento a quelli per il riconoscimento delle infermità dipendenti da causa di servizio ed agli esami necessari per stabilire l'idoneità degli addetti all'uso di videoterminali, personal computers e macchine elettroniche diverse, nonché per la sorveglianza

sanitaria (art.16 del D.Leg.vo n.626/94 e successive modificazioni ed integrazioni).

In considerazione di quanto sopra, sono stati richiesti ed ottenuti dal Ministero del Tesoro, per l'anno finanziario 1997, fondi per complessive £.105.000.000 di competenza ed è stato pagato £.6.616.275 in conto residui e £.96.540.725 in conto competenza.

CE3 06 Spese per cure, ricoveri, protesi - CAP.1095

Lo stanziamento del cap.1095 di £.50.000.000 è stato utilizzato principalmente per il pagamento di spese per cure del personale avente infermità riconosciute dipendenti da causa di servizio.

L'importo speso in conto competenza per £.30.856.260 ha permesso il rimborso della suddetta spesa a n.67 dipendenti, si è dovuto, invece, impegnare la somma di £.15.990.700 relativa a n.27 istanze di liquidazione di spese per cure effettuate negli ultimi mesi dell'anno.

CE3 08 In tale raggruppamento confluiscono i capitoli 1111 e 1118.
Sul capitolo 1111 gravano le spese per la realizzazione di progetti, studi e ricerche in materia di tossicodipendenza, finanziati dall'Unione Europea.

I finanziamenti predetti vengono gestiti dalla Direzione

Centrale per la Documentazione, nel cui ambito opera l'Osservatorio permanente sul fenomeno droga che, in attuazione del Reg. CEE 302/93, è stato designato dal Comitato di coordinamento nazionale per l'azione antidroga quale referente nazionale - Punto Focale - dell'Osservatorio Europeo sulle Droghe e Tossicodipendenze, con sede a Lisbona.

Per lo svolgimento delle suddette attività, presso l'Osservatorio di questo Ministero opera un Gruppo di lavoro interministeriale - nominato con D.M. 2.12.1996 - composto da rappresentanti di tutte le Amministrazioni che, sotto i vari profili, si occupano della materia.

Nell'anno finanziario 1997 è stata impegnata la somma di Lit. 133.474.430 come appresso indicato:

- **Lit. 23.439.450** - compensi agli esperti per la redazione del National Report 1996, comprensivi di ritenute assistenziali e fiscali.

E' stata affidata, ai sensi del D.P.R. n.338 del 1994, a due esperti con particolare preparazione nel campo, la sistemazione organica e l'ottimizzazione editoriale del "Rapporto 1996" da trasmettere all'Osservatorio Europeo sulle Droghe e Tossicodipendenze (OEDT) - rientrante nei compiti previsti dal Progetto Reitox (Rete informativa-informatica europea sulle tossicodipendenze).

- **Lit. 11.900.000** - studio in materia sociale sulla droga commissionato al Censis.

'E' stato realizzato uno studio specifico per il completamento del Rapporto Nazionale 1996, da inviare all'OEDT, in ordine alle problematiche per le quali non è stato possibile reperire specifiche informazioni sia presso questa Amministrazione che presso le altre facenti parte del Gruppo interministeriale costituito per collaborare con l'OEDT.

- **Lit. 13.128.100** - traduzione di materiale da inviare all'OEDT oppure trasmesso dall'OEDT al Punto Focale - Soc. A.I.T. s.a.s. e Soc. International Bureau;

la complessità e la specificità dei temi trattati e i tempi di risposta prescritti dall'OEDT, nonché la carenza di idonee risorse interne, hanno reso necessario il ricorso a ditte qualificate per la trasposizione in, o dalla, lingua inglese di rapporti e documenti di particolare rilievo e tecnicità.

- **Lit. 18.938.850** - acquisizione hardware e software per allestimento sito Internet - Soc. SIEMENS NIXDORF.

Si è ritenuto di rafforzare l'attività di interscambio dei dati e delle informazioni con l'OEDT e gli altri Paesi dell'U.E. anche mediante collegamento Internet, considerando che i predetti soggetti sono già tutti collegati alla rete in questione.

- **Lit. 4.238.210** - rimborso spese per partecipazione ai meeting organizzati dall'OEDT.

L'attività di collaborazione con l'OEDT comporta, fra

l'altro, la partecipazione diretta alle riunioni organizzative periodiche fra i rappresentanti di tutti i Paesi dell'U.E., presso l'OEDT stesso, ovvero la partecipazione a convegni o seminari, organizzati dal predetto organismo, diretti ad approfondire particolari problematiche.

Pertanto i membri del citato Gruppo di lavoro interministeriale, costituito da esperti designati dalle varie Amministrazioni interessate, possono, per le specifiche conoscenze, essere inviati alle riunioni internazionali in rappresentanza del "Punto Focale". A tali riunioni partecipano anche funzionari del citato Osservatorio, di volta in volta designati.

- **Lit. 21.537.710** - acquisto apparecchiature informatiche - soc. SIEMENS e Soc. SPOT 4.

Nell'ambito delle attività di collaborazione con l'OEDT, si è reso indispensabile l'utilizzo di apparecchiature informatiche destinate ad ottimizzare la velocità dei flussi informativi e l'elaborazione delle masse di dati ed informazioni da fornire al predetto organismo europeo.

- **Lit. 1.186.700** - spese di funzionamento in particolare acquisto di: software antivirus, vocabolari e materiale vario - Ditte varie.

- **Lit. 10.913.400** - stampa Rapporto Annuale redatto dal Punto Focale Italiano - Soc. M2 GRAFICA s.a.s..

Si è proceduto alla riproduzione tipografica del Rapporto

Nazionale 1996 predisposto dal Punto Focale Italiano per l'OEDT, con idonea edizione tipografica, ai fini di una capillare diffusione a livello nazionale.

- **Lit. 6.000.000** - verifica versione italiana del Rapporto Annuale sullo stato delle tossicodipendenze in Europa - Soc. AIT s.a.s..

Considerato che l'OEDT ha dato incarico all'Osservatorio, in qualità di referente nazionale, di procedere alla verifica della versione italiana dall'inglese, realizzata direttamente dall'OEDT stesso del secondo Rapporto Europeo sulle droghe, si è proceduto, vista la complessità e la specificità del documento, nonché considerati i tempi fissati dall'OEDT, ad affidare tale revisione a qualificata agenzia di traduzione.

- **Lit. 14.500.000** - ricerca sulle informazioni in materia di droga e lavoro commissionato all'ISFOL (Istituto per lo Sviluppo della Formazione Professionale dei Lavoratori). La realizzazione dello studio per il completamento del Rapporto Nazionale 1996, si è resa necessaria per acquisire informazioni che non risultano in possesso di questa Amministrazione e delle altre Amministrazioni facenti parte del Gruppo interministeriale.

Con detto studio è stata effettuata una puntuale ed approfondita ricognizione delle informazioni relative alla droga negli ambienti di lavoro, nonché degli interventi che vengono attualmente effettuati in Italia - prendendo

in esame campioni significativi del territorio -.per il reinserimento socio-lavorativo dei tossicodipendenti.

- Lit. 7.692.000 - acquisto lavagna luminosa - Soc. EXPO s.a.s..

Si è proceduto all'acquisizione di idonee attrezzature tecniche per ottimizzare lo svolgimento delle riunioni del Gruppo interministeriale, nonché degli incontri progettuali a livello nazionale e internazionale.

- Lit. 72.570 - costituisce la somma andata in economia.

Sul Capitolo 1118 gravano le spese di gestione del Progetto finalizzato alla razionalizzazione ed implementazione dei flussi informativi sulle tossicodipendenze prodotti dalla Pubblica Amministrazione che affluiscono all'Osservatorio permanente sul fenomeno droga di questo Ministero.

Il capitolo è stato acceso una prima volta nell'anno finanziario 1996 - in data 17.10.1996 - e una seconda volta nell'anno finanziario 1997, in data 8.5.1997.

La reinscrizione del capitolo nello stato di previsione del Ministero dell'Interno per l'esercizio 1997, con l'autorizzazione all'utilizzo della relativa cassa, è avvenuta soltanto nel mese di maggio in quanto, nel periodo precedente (novembre 1996 - aprile 1997), si era verificata una situazione di "vuoto legislativo", determinato dalla mancata conversione in legge del D.L. 13 settembre 1996 n. 476, contenente disposizioni urgenti per l'attuazione del

D.P.R. 309/1990 sulle tossicodipendenze, tra cui `quelle relative al Fondo Nazionale di intervento per la lotta alla droga, da cui proviene il finanziamento del Progetto sopramenzionato. Di conseguenza, dal 12.11.1996 non è stato possibile effettuare alcun impegno di spesa e si è potuta richiedere la reinscrizione del capitolo solo quando è subentrata la nuova normativa di copertura (L. 28.3.1997, n.86: "Sanatoria degli effetti prodotti dai decreti-legge adottati in materia di prevenzione e recupero delle tossicodipendenze").

Peraltro, fin dall'approvazione della succitata legge 86/97, è stata evidenziata la necessità di modificare quanto previsto dall'art. 2 della stessa.

Tale articolo prevede, infatti, la conservazione nei capitoli dei rispettivi Ministeri delle somme provenienti dagli esercizi finanziari 1994 - 1995 del Fondo Nazionale di intervento per la lotta alla droga - non impegnate nel 1996 - solo fino al 31 dicembre 1997.

La richiesta inoltrata da questo Ministero di prorogare, per le Amministrazioni centrali, al 31.12.1998 i termini di impegno delle somme in questione, non è stata recepita dalle successive leggi riguardanti la proroga dei termini per i Progetti gestiti dai privati, dagli Enti locali e dalle Amministrazioni centrali che avevano fatto ricorso al funzionario delegato per la gestione dei fondi ricevuti (D.L. 19.12.1997, n.438 e L. 19.2.1998, n.26).

Di conseguenza, numerosi progetti condotti da Amministrazioni centrali - finanziati con somme provenienti dagli esercizi finanziari 1994-1995 dal Fondo Nazionale di Intervento per la lotta alla droga della Presidenza del Consiglio - sono stati interrotti e le somme residue sono andate in economia.

Nello specifico, il Progetto relativo al cap. 1118 non ha potuto evitare l'economia di Lit. 2.759.940.900.

Rispetto a ciò è da tener presente, per lo più, che l'articolazione biennale del Progetto relativo al capitolo 1118 e la sua divisione in una prima fase di studio e ricerca ed una seconda di realizzazione degli obiettivi individuati nella 1^a fase, ha reso di fatto impossibile l'utilizzazione in un solo anno - cioè nel 1997 - dell'intera somma disponibile sul capitolo stesso.

Entro il 31 dicembre 1997 è stata impegnata la somma complessiva di £.293.421.400 relativa a residui di stanziamento afferenti l'anno 1994.

La suddetta somma è stata impegnata per studi di fattibilità del sistema informatico, per la realizzazione di 3 video documentari di sintesi concernenti n.3 seminari sulle tossicodipendenze, per rimborsare alla CIT viaggi titoli alberghieri e di viaggio nonché per pagare il compenso assegnato per un totale di £.180.000.000 ad un gruppo di esperti in 6 diverse discipline individuati dal Comitato di gestione del Progetto per studiare ipotesi di integrazione e

miglioramento degli attuali flussi informativi.

Gli esperti - che hanno ricevuto, ai sensi del D.P.R. 338/1994, un incarico di 6 mesi - hanno consegnato lo studio finale relativo all'attività da essi svolta in équipe ed hanno provveduto all'organizzazione scientifica dei 3 seminari di studio sulle tossicodipendenze già ricordati.

Lo studio condotto dagli esperti ha suscitato notevole interesse nell'ambito degli operatori e studiosi della materia e sarà certamente oggetto di ulteriore approfondimento, anche ai fini della realizzazione dell'annuale Relazione al Parlamento sullo stato delle tossicodipendenze.

CE3 09 Altre

Il Capitolo 1105 è stato istituito nell'esercizio finanziario 1997 con un'assegnazione di f.1.366.000.000 che è stata totalmente utilizzata mediante ordini di accreditamento a favore delle Prefetture interessate dal fenomeno delle assegnazioni di personale presso gli enti locali sciolti per infiltrazioni e condizionamenti di tipo mafioso.

Il predetto stanziamento, comunque, non ha consentito di ripianare le anticipazioni , effettuate dalle singole Prefetture per far fronte agli oneri in questione, anche in considerazione delle pressioni esercitate dagli aventi diritto disposti ad adire le vie legali, con conseguenti maggiori spese per l'erario, per ottenere il soddisfacimento dei propri crediti.

Con successivi provvedimenti sono state assegnate complessive f.158.175.000, derivanti dalla quota parte del 10% delle somme confiscate ai sensi della legge n.575/65, che, nell'imminenza della chiusura dell'esercizio 1997, sono state impegnate a favore della Prefettura di Bari.

CE2 04 Servizi meccanografici ed elettronici

In tale raggruppamento confluiscono i capitoli 1101-1110.

CE2 04 Servizi meccanografici ed elettronici

In tale raggruppamento confluiscono i capitoli 1101-1110.

Sul capitolo 1101 gravano le spese di gestione del Centro Elaborazione Dati.

Gli impegni assunti per l'anno 1997 ammontano a f.7.186.680.604 a fronte di uno stanziamento di f.7.287.094.000. La somma su citata è stata impiegata principalmente per locazione apparecchiature (f.5.036.035.970), per servizi informatici (f.296.527.860), per acquisto di apparecchiature informatiche (f.437.093.460), per materiale di consumo (f.675.291.624), etc.

I disimpegni assunti per il servizio di assistenza specialistica nei periodi dei cicli elettorali hanno consentito una economia di f.100.413.396.

Il Cap.1110 concernente le spese relative ai progetti finalizzati nel settore della P.A. nella città di Milano presenta, come per i decorsi anni, un ammontare consistente di residui dovuto dal rilevante numero di uffici interessati alla realizzazione dei progetti stessi ed alle difficoltà legate all'acquisizione degli atti definitivi per il pagamento delle spese che non ha permesso di effettuare i pagamenti entro il 31 dicembre 1997.

CE2 09 Altre spese per beni e servizi

Con il capitolo 1107 si provvede a far fronte alle spese di rappresentanza che i Prefetti, nella loro veste di rappresentanti di Governo, debbono sostenere in occasione di manifestazioni, rappresentazioni ecc. e per i doveri di ospitalità nei confronti di personalità italiane ed estere. Per tale finalità sono stati effettuati pagamenti in conto competenza e residui per un importo pari a f.2.105.000.000.

CE3 02 Spese casuali

Il capitolo 1106, utilizzato principalmente per spese relative al verificarsi di eventi luttuosi che implicano l'acquisto di corone di fiori e la pubblicazione di necrologi, ha avuto nel 1997 uno stanziamento di competenza di f.10.000.000, impegnato per f.3.286.190 e pagato per f.2.631.690 ed è stato emesso un decreto di impegno al 31 dicembre 1997 per f.654.500.

CE3 04 Spese per convegni, mostre...

Il capitolo 1103 ha ricevuto, per l'esercizio finanziario 1997, uno stanziamento, in termini di competenza, f.50.000.000 e f.55.000.000 di cassa.

Sono stati pagati f.20.134.840 in conto competenza e

f.5.057.500 in conto residui.

Al riguardo si rappresenta che detti pagamenti sono stati effettuati per spese relative alla partecipazione del Convegno "Salone della Comunicazione Pubblica e dei Servizi al Cittadino" svoltosi a Bologna nonché per le traduzioni in simultanea a seguito di visite di Autorità politiche straniere.

CE3 05 Relazioni pubbliche, corsi, informazioni e propaganda

In tale raggruppamento rientrano i capitoli 1102 e 1119.

L'attività svolta nell'esercizio 1997, dedotta dalle risultanze finanziarie della gestione del capitolo 1102, è stata essenzialmente imperniata su due distinti versanti: l'uno diretto alla predisposizione, organizzazione e formazione iniziale e dei seminari di aggiornamento professionale del personale dell'amministrazione dell'Interno, appartenente sia alle qualifiche dirigenziali, che a quelle direttive e dei livelli funzionali, nonché all'attività formativa iniziale e seminariale dei segretari comunali e provinciali, l'altro indirizzato all'acquisizione dei beni e servizi necessari al funzionamento, in senso lato, della Scuola Superiore dell'Amministrazione dell'Interno.

Le risorse finanziarie impegnate nell'anno ammontano

complessivamente a L.5.825 milioni, di cui L.2.968 milioni per spese relative alla formazione quali docenze, l'iscrizione a corsi privati, acquisto di libri, riviste, pubblicazioni e supporti didattici nonché per il pagamento delle missioni ai corsisti e delle spese per il loro vitto e alloggio presso la S.S.A.I.; L.2.857 milioni per spese relative al funzionamento della struttura in particolare per contratti per servizi alberghieri, per la conduzione e manutenzione degli impianti, per l'assistenza tecnica dei macchinari, nonché per la conduzione e manutenzione del verde; per le manutenzioni varie dell'immobile nonché per l'acquisto di mobili, arredi e materiale vario.

Sul capitolo 1119 confluiscono fondi provenienti dalla Comunità Economica Europea per il finanziamento di progetti presentati dalle Prefetture.

La somma di L.48.342.000 riassegnata per il 1997 al capitolo in esame è stata interamente spesa dalla Prefettura di Potenza per le spese di allestimento e funzionamento dello sportello per l'informazione sull'attività dell'Unione Europea.

CE3 08

Spese di copia, stampa, carta bollata, registrazione e varie inerenti ai contratti

Al capitolo 1108 fanno carico le spese di copia, stampa,

carta bollata, registrazione e varie inerenti i contratti stipulati dall'Amministrazione e i decreti prefettizi di esproprio per le opere pubbliche posti in essere dall'Amministrazione sia a livello centrale che periferico. Lo stanziamento iniziale di f.800.000.000 non è stato sufficiente a coprire le spese sostenute nell'anno 1997, pertanto è stata richiesta una integrazione per complessive f.1.200.000.000, portando, così, l'assegnazione totale a f.2.000.000.000.

Tale importo è stato accreditato alle Prefetture sulla base delle segnalazioni che i predetti uffici inviano con cadenza trimestrale. Una parte dello stanziamento, circa 15.000.000 è stata utilizzata per la liquidazione di spese di cancelleria occorrenti agli ufficiali roganti degli uffici centrali del Ministero per l'espletamento delle licitazioni private.

L'importo totale di f.2.000.000.000 è stato pressoché interamente utilizzato e la conseguente economia è stata di f.241.085.

CE3 09 Sul capitolo 1104 hanno fatto carico gli oneri per l'acquisto di medaglie assegnate con decreto del Presidente della Repubblica per particolari onoreficenze al valore ed al merito civile.

Il capitolo di cui trattasi, ha avuto per l'anno 1997 uno

stanziamento di f.19.920.000, in termini di competenza e di f.8.460.000 in termini di cassa, ed è stato utilizzato per il pagamento di f.1.016.260 in conto competenza e per f.17.835.840 mediante decreto di impegno.

Categoria V - Trasferimenti

CE2 01 Alle famiglie e ad istituzioni sociali

CE3 03 Provvidenze a favore dei dipendenti statali e delle loro famiglie

La somma stanziata, in termini di competenza, sul capitolo 1201 "Provvidenze a favore del personale in servizio, di quello cessato dal servizio e delle loro famiglie" dello stato di previsione della spesa del Ministero dell'Interno per l'anno 1997, inizialmente pari a f.428.801.000, ha subito una variazione in aumento per f.250.000, relativa alla somma reintegrativa di una borsa di studio - determinando uno stanziamento pari a f.429.051.000.

Di tale importo sono state impegnate f.340.530.600, di cui:
- f.230.652.200 per l'erogazione di n.231 interventi assistenziali;
- f.103.052.400 per l'assegnazione di:

a) n.112 borse di studio in favore dei figli ed orfani di dipendenti e di ex dipendenti dell'Amministrazione Civile dell'Interno, immatricolati o iscritti, per l'anno accademico 1996/97 a corsi universitari, ed a dipendenti in servizio che hanno conseguito, nel medesimo anno accademico, un diploma di laurea o specializzazione post-laurea;

b) n.253 borse di studio in favore dei figli ed orfani di dipendenti e di ex dipendenti, iscritti per l'anno scolastico 1997/98 a classi di scuola media inferiore e superiore, ed a dipendenti in servizio che, nel medesimo anno scolastico, hanno conseguito un diploma di scuola media superiore; f.6.576.000 relative all'assegnazione, per l'anno 1997, del premio di studio intestato alla memoria del Prefetto Raffaele Abate, per monografie inedite, presentate da dipendenti in servizio, attinenti a problemi dell'Amministrazione.

- f.250.000 relative alla reinscrizione in bilancio della somma di una borsa di studio andata in perenzione.

La differenza tra lo stanziamento in termini di competenza (f.429.051.000) ed il totale degli impegni assunti (f.340.530.600), pari a f.88.520.400, ha costituito economia di bilancio.

I provvedimenti di impegno adottati nell'esercizio 1997, ammontanti, come già precisato, a f.340.530.600, hanno dato

luogo a pagamenti in conto competenza per f.157.839.000 ed a residui passivi per f.182.691.600.

Relativamente alla composizione dei residui passivi si fa presente che gli stessi risultano costituiti:

- per f.68.163.200 da somme riferibili ad ordinativi diretti, per sovvenzioni straordinarie e per borse di studio, trasportate all'esercizio finanziario 1998;
- per f.114.528.400 da residui propriamente detti.

Si precisa altresì che le cause più rilevanti che non hanno consentito il completamento dell'iter di spesa fino alla fase del pagamento sono state:

- la limitazione della facoltà di assumere impegni di spesa
 - pari al 10% bimestrale dello stanziamento annuo sul citato cap.1201 disposta dall'art.8 del decreto-legge 31.12.1996 n.669 convertito nella legge 2.2.97 n.30, e il blocco della parte residua dello stanziamento pari al 40% - previsto dalla stessa norma. Di questo 40% è stata concessa la deroga, per f.83.000.000, relativa alla concessione di sovvenzioni per decessi e casi gravi, in data 26.9.1997;
- lo storno dalla disponibilità di cassa dal capitolo 1201 ad altro capitolo di bilancio (D.M. Tesoro n.136249 del 16/4/97);
- i divieti ad erogare sovvenzioni straordinarie in periodi di consultazioni elettorali.

Tali cause hanno fatto slittare, alla fine del 1997, i

tempi in cui poter impegnare la somma relativa al secondo concorso per borse di studio, per l'anno scolastico 1997/98, e hanno provocato l'accumulo di sovvenzioni straordinarie da erogare entro la chiusura dell'esercizio finanziario nonché lo slittamento di parte dell'attività all'esercizio successivo, non essendo sufficienti i fondi per far fronte a tutti i pagamenti.

CE3 05 Contributi ad istituzioni sociali non aventi fini di lucro.

Sul cap. 1204 sono stanziati somme per erogare contributi ad enti, istituti, associazioni, fondazioni ed altri organismi in base a disposizioni legislative.

Nel 1997 il capitolo presentava una dotazione di f.306.900.000 impegnata solo f.28.320.000.

Pertanto, si è realizzata una economia di bilancio per f.278.580.000 per l'impossibilità di adottare nei tempi previsti il decreto interministeriale richiesto dalla Legge 549/95 ai fini dell'erogazione dei contributi suddetti.

CE3 06 Equo indennizzo

Con la dotazione del capitolo 1203 si provvede alla corresponsione dell'equo indennizzo al personale civile per la perdita dell'integrità fisica subita per infermità contratta per causa di servizio.

Nel corso del 1997 lo stanziamento di f.850.000.000 è stato utilizzato per la quasi totalità per la liquidazione del beneficio dell'equo indennizzo a n.83 dipendenti civili.

Categoria IX - Somme non attribuibili

CE2 04 Spese per liti, arbitraggi, risarcimenti ed accessori

Sul capitolo di bilancio 1291 gravano le spese di giudizio, di consulenza tecnica d'ufficio, nonché di parte, derivanti da cause intentate contro questo Ministero soprattutto in materia di invalidità civile, ma anche per cittadinanza, espropriazioni, per ricorsi al T.A.R. ed al Consiglio di Stato proposti da privati cittadini o da dipendenti civili dell'Interno e da segretari comunali.

La causa più evidente e diretta del predetto contenzioso va individuata nell'aumento e conseguente accumulo delle istanze di invalidità pendenti innanzi alle competenti Commissioni sanitarie.

Le citate categorie, pertanto, riescono ad ottenere in via giudiziaria il riconoscimento dell'invalidità che invece dovrebbe essere riconosciuta in via amministrativa.

Il Pretore, quindi, condanna l'Amministrazione dell'Interno al pagamento della sorta capitale, nonché delle spese di giudizio che solitamente distrae in favore dell'avvocato antistatario e delle spese per le consulenze tecniche

d'ufficio o di parte a favore dei medici.

Anche nelle ipotesi in cui l'invalidità non venga riconosciuta il Ministero dell'Interno è, comunque, condannato al pagamento delle spese di giudizio a meno che il giudice non riconosca la temerarietà dell'azione giudiziaria: i casi sono rarissimi.

Inoltre, poiché alle predette controversie si applica il rito del lavoro, le relative sentenze sono provvisoriamente esecutive per legge e si considerano notificate all'Amministrazione nello stesso momento in cui vengono notificate all'Avvocatura. Ciò produce una gravissima discrasia: se da un lato il pagamento, che avviene in via amministrativa, presuppone da parte dell'ufficio l'acquisizione della sentenza e degli eventuali visti di congruità, d'altra parte alcuni avvocati (soprattutto di Roma, Napoli e Reggio Calabria) dopo la pronuncia della Magistratura ordinaria e senza produrre alcun documento giustificativo, presentano immediatamente atto di precetto ed entro breve termine, atto di pignoramento ottenendo così in via giudiziaria il soddisfacimento del loro credito oltretutto maggiorato delle spese successive e di pignoramento.

Si segnala che tale riferita azione, proposta avverso il Ministero dell'Interno, spesso si conclude senza che l'Amministrazione abbia ricevuto in tempo utile la sentenza. L'ufficio, comunque, ha interessato l'Avvocatura Generale

dello Stato affinché acceleri le procedure di notifica delle sentenze, nonché le Prefetture, cui il servizio è stato decentrato, perché dedichino particolare attenzione al predetto settore stabilendo anche contatti diretti con le Avvocature distrettuali.

Si segnala, al riguardo, che l'Art.14 del decreto - legge 31 dicembre 1996, n.669 convertito in Legge 28 febbraio 1997, n.30 nel comma 1 ha fissato in 60 giorni dalla notifica del titolo esecutivo il termine per l'esecuzione di provvedimenti giurisdizionali e di lodi arbitrali aventi efficacia esecutiva. Prima di tale termine il creditore non ha diritto di procedere ad esecuzione forzata. Nel comma 3 l'impignorabilità dei fondi di cui all'art.1 del decreto - legge 25 maggio 1994, n.313, convertito con modificazioni, dalla Legge 2 luglio 1994, n.460 è stata estesa, con decorrenza dall'esercizio finanziario 1993 anche alle somme destinate ai progetti finanziati con il fondo nazionale di intervento per la lotta alla droga, istituito con decreto del Presidente della Repubblica 9 ottobre 1990, n.309, alle somme destinate alle spese di missione del Dipartimento della Protezione Civile nonché a quelle destinate agli organi istituiti dagli artt.3, 4 e 6 della Legge 24 ottobre 1977, n.801 (SISDE).

Si fa presente, infine, che su tale capitolo gravano anche gli onorari dovuti all'Avvocatura Generale dello Stato ed alle Avvocature Distrettuali per la difesa

dell'Amministrazione.

L'originario stanziamento di bilancio del capitolo 1291 di £.20.000.000.000 (spese obbligatorie), risultato insufficiente, è stato integrato, nel corso del 1997, di £.63.136.000.000 in termini di competenza per un totale di £.83.316.000.000 e di £.91.535.403.000 in termini di cassa per un totale di £.111.535.403.000.

Categoria XI - Beni mobili, macchine ed attrezzature tecnico-scientifiche a carico diretto dello Stato
CE2 04 - Servizi meccanografici ed elettronici.

Nella categoria XI sono ricompresi i capitoli 7060 e 7061.

Per quanto attiene alla costituzione e sviluppo dei sistemi informatici gravanti sul cap.7060 ed aventi carattere prettamente interdirezionale, sono proseguiti, nel corso dell'anno 1997, i progetti di automazione delle Prefetture.

Per la fase esecutiva di parte di tali progetti (cablaggio locali delle Prefetture) sono stati assunti impegni di spesa per un importo di £.861.972.910 successivamente pagato per intero.

Attesa la complessità dei progetti di informatizzazione relativi agli Uffici centrali e periferici (Prefetture) che coinvolgono i processi di riorganizzazione, sottesi

anche alle recenti innovazioni legislative, la formazione dei residui, prevista anche dall'art.3 della Legge 3 aprile 1997, n.94 (estensione dell'utilizzo delle somme disponibili in conto capitale sino al terzo esercizio finanziario successivo alla prima iscrizione), assume carattere ineluttabile, in quanto connessa alla programmazione dei progetti informatici ed ai prolungati tempi di formazione dei contratti e conseguente definizione dei termini.

Lo stesso Decreto Legislativo 12 febbraio 1993, n.39 recante norme in materia di sistemi informativi automatizzati, prevede la predisposizione di piani informatici su base triennale.

Tuttavia, la direttiva della Presidenza del Consiglio dei Ministri del 16 gennaio 1998 concernente disposizioni in materia di formazione di residui di stanziamento ha prodotto una riduzione di residui pari a complessive f.4.197.466.710.

Con decreto n.222087 della Ragioneria Generale dello Stato I.G.B. Div. VIII in data 31 dicembre 1997 è stata disposta l'istituzione del Cap.7061, assegnando la somma di f.6.500.000.000 per il finanziamento delle spese di competenza dell'Amministrazione dell'Interno del progetto intersettoriale "Rete unitaria della Pubblica Amministrazione" con variazioni compensative a carico

del Cap.1281 della Presidenza del Consiglio dei Ministri.

Il finanziamento è stato proposto dall'Autorità per l'Informatica nella Pubblica Amministrazione, valutando positivamente le iniziative intraprese dal Ministero dell'Interno nell'ambito dei progetti di automazione delle Prefetture.

Anche per tale capitolo, a seguito della direttiva del Presidente del Consiglio dei Ministri concernente disposizioni in materia di formazione di residui di stanziamento, è stata effettuata una riduzione di f.1.625.000.000.

Tale riduzione ha inciso sulla disponibilità attribuita a questa Amministrazione con decreto in data 31 dicembre 1997, per finalità specifiche riguardanti l'intero ammontare.

SEZIONE V "Relazioni Internazionali"

CF2 01 - Spese comuni.

Categoria IV - Acquisto di beni e servizi.

CE2 09 - Altre spese per beni e servizi.

CE3 09 - Altre

I fondi provenienti dall'8% delle disponibilità finanziarie previste per la realizzazione di forme di collaborazione con i Paesi dell'Europa centro-orientale, in attuazione della L.212/92 sono attribuiti al Cap.1113.

Nel 1997 il citato capitolo presentava uno stanziamento di competenza di f.1.440.000.000 interamente impegnato e non pagato che va ad aggiungersi alla somma di f.16.440.000.000 quali residui di stanziamento relativi agli anni precedenti che formano residui finali per f.17.880.000.000.

SEZIONE XXI - ONERI NON RIPARTIBILI

CF2 06 - ALTRE SPESE

CATEGORIA IX - SOMME NON ATTRIBUIBILI

CE2 05 - ONERI RISARCITORI PER SPESE DI PERSONALE

CE3 00

Sul capitolo 1292 gravitano le spese riguardanti gli interessi e la rivalutazione monetaria dovuti al personale, in servizio ed in quiescenza, per il

ritardato pagamento delle retribuzioni.

Nel corso dell'anno 1997 il capitolo è stato impegnato per una somma pari a f.833.598.775.

Sono state definite e liquidate n.20 pratiche che hanno dato luogo a pagamenti in conto competenza per f.729.646.225.

RUBRICA 2 "AMMINISTRAZIONE CIVILE".

TITOLO I - SPESE CORRENTI

Sezione I - Amministrazione Generale:

Categoria II - Personale in attività di servizio

Sono state erogate complessivamente lire 2.558.114.804 di cui lire 2.300.041.726 in conto competenza, pari al 45,90 per cento degli stanziamenti disposti, e lire 258.073.078 in conto residui, pari all'80,18 per cento della consistenza iniziale, per il pagamento di indennità di missione al personale incaricato del servizio tecnico ispettivo elettorale e per il trattamento economico e relativi oneri previdenziali e assistenziali da corrispondere ai segretari comunali e provinciali, collocati fuori ruolo presso il Ministero dell'interno.

Le erogazioni, in conto competenza, sono state effettuate, per lire 664.069.322 per il finanziamento delle spese sostenute dalle prefetture per l'intensificazione del predetto servizio in occasione dell'organizzazione dei referendum popolari del 15 giugno 1997 e per lire 1.635.972.404 per il pagamento delle competenze dovute ai segretari comunali innanzi citati.

E' stata conservata a residui la somma complessiva di lire 513.638.521, di cui lire 5.201.339 per missioni effettuate nei mesi di novembre e dicembre 1997 dal personale della Direzione centrale per i servizi elettorali e lire 508.437.182, conservata in bilancio, per consentire il versamento delle ritenute erariali trattenute sulle competenze dovute ai citati segretari comunali e per il pagamento degli ordinativi diretti trasportati.

Categoria III - Personale in quiescenza

Sono state erogate complessivamente lire 3.685.039.623 di cui lire 3.486.351.684 in conto competenza, pari al 93,99 per cento dello stanziamento disposto, e lire 198.687.939 in conto residui, pari al 99,26 per cento della consistenza iniziale, per il rimborso delle quote pensioni all'INPDAP per il personale già appartenente agli enti locali delle zone di confine cedute. Alla fine dell'esercizio è stata conservata a residui la somma di lire 223.012.081.

Categoria IV - Acquisto di beni e servizi.

Complessivamente sono stati erogati fondi per lire 676.192.164.809 di cui lire 667.164.695.560 in conto competenza, pari al 96,94 per cento degli stanziamenti disposti, e lire 9.027.469.249 in conto residui, pari all'80,94 per cento della consistenza iniziale. La maggior parte

delle spese sostenute nella categoria in esame concerne il finanziamento delle consultazioni elettorali per un ammontare complessivo di lire 646.996.821.330 di cui lire 646.944.238.650 in conto competenza per le consultazioni popolari del 1997, e lire 52.582.680 in conto residui, per il finanziamento, a saldo, delle consultazioni elettorali del 1996. Hanno concorso, inoltre, a determinare il suddetto importo le spese erogate sul capitolo 1535 per varie forniture effettuate in economia, per ristrutturazione degli impianti tecnologici nonché per contratti stipulati per locazioni di apparecchiature, analisi, programmazione, perforazione dati e per l'acquisto e la manutenzione di apparecchiature elettroniche e meccanografiche per le esigenze della Direzione centrale per i servizi elettorali e per la Direzione centrale per la finanza locale e per i servizi finanziari.

Sul citato capitolo 1535 sono stati erogati fondi per complessive lire 16.380.687.765 di cui lire 10.456.080.535 in conto competenza e lire 4.330.213.010 in conto residui per le esigenze della Direzione centrale per i servizi elettorali, lire 625.178.360 in conto competenza e lire 969.215.860 in conto residui per le esigenze della Direzione centrale per la finanza locale e per i servizi finanziari.

Alla fine dell'esercizio, nella categoria IV, è stata conservata a residui la somma complessiva di lire 8.898.671.408. In particolare la somma di lire 5.041.680.540 è stata conservata a residui per consentire il pagamento di quelle spese scaturenti da contratti perfezionati alla fine dell'anno e lire 1.611.339.603 per il rimborso all'Ente Poste Italiane delle spese postali sostenute per l'organizzazione delle consultazioni referendarie effettuate nel 1997.

Categoria V - Trasferimenti.

Complessivamente sono stati erogati fondi per lire 2.957.057.615 di cui lire 1.738.152.280 in conto competenza, pari al 49,30 per cento degli stanziamenti disposti, e lire 1.218.905.335 in conto residui, pari al 56,38 per cento della consistenza iniziale. I fondi erogati in conto competenza si riferiscono, in particolare, alle provvidenze a favore delle imprese alberghiere, di servizi, turistiche e della pesca i cui impianti sono stati danneggiati o distrutti dalle eccezionali avversità atmosferiche che hanno colpito la provincia di Latina nell'ottobre 1991 pari a lire 1.500.000.000.

I pagamenti in conto residui si riferiscono al finanziamento delle attività sociali, culturali ed assistenziali in favore dei segretari comunali, provinciali, delle comunità montane e dei consorzi dei comuni.

Alla fine dell'esercizio è stata conservata a residui la somma complessiva di lire 1.158.748.940 per il pagamento dell'equo indennizzo e delle borse di studio da corrispondere ai segretari comunali e provinciali, il cui iter amministrativo non ha consentito l'erogazione nel corso

dell'esercizio 1997, nonchè per consentire il rimborso alle tesorerie provinciali dello Stato delle somme anticipate agli enti locali per provvidenze contingenti di immediato intervento.

Categoria XI - Beni mobili, macchine ed attrezzature tecnico-scientifiche a carico dello Stato.

Sono stati erogati fondi solo in conto competenza per complessive lire 16.937.500, pari all'1,43 per cento degli stanziamenti disposti, per forniture effettuate per le esigenze della Direzione centrale per i servizi elettorali e per la Direzione centrale per la finanza locale e per i servizi finanziari. Alla fine dell'esercizio è stata conservata a residui la somma di lire 548.894.400 per consentire il pagamento delle spese scaturenti da contratti perfezionati alla fine dell'anno.

Sezione IX - Lavoro e previdenza sociale.

Categoria V - Trasferimenti.

Nel corso dell'anno non sono state disposte erogazioni. Alla fine dell'esercizio, nella categoria V, è stata conservata a residui la somma di lire 100.000.000, di cui lire 50.000.000 riferita al 1996, dovuta al prolisso iter amministrativo previsto per il pagamento al Ministero del tesoro, del bilancio e della programmazione economica - Cassa pensioni dipendenti enti locali - degli oneri previdenziali innanzi citati.

Sezione XVII - Interventi a favore della finanza regionale e locale.

Categoria IV - Acquisto di beni e servizi.

Sono stati erogati fondi per complessive lire 90.484.860 di cui lire 50.319.385 in conto competenza, pari al 16,70 per cento dello stanziamento disposto, e lire 40.165.475 in conto residui, pari al 93,56 per cento della consistenza iniziale, per il pagamento delle spese per l'effettuazione di studi, ricerche e rapporti sulla situazione finanziaria degli enti locali e sulla ripartizione delle risorse. Alla fine dell'esercizio, nella categoria IV, è stata conservata a residui la somma di lire 30.965.940. La conservazione a residui è dovuta al prolisso iter amministrativo previsto per i contratti dello Stato.

Categoria V - Trasferimenti.

Complessivamente su questa categoria sono stati erogati fondi per lire 3.463.316.020.176 di cui lire 3.459.206.536.046 in conto competenza, pari al 14,10 per cento degli stanziamenti disposti, e lire 4.109.484.130 in conto residui, pari allo 0,22 per cento della consistenza iniziale.

Le erogazioni suindicate sono state disposte per:

- il concorso dello Stato per il finanziamento dei bilanci comunali e provinciali attraverso l'erogazione del fondo ordinario, del fondo consolidato e del fondo perequativo degli squilibri di fiscalità locale;
- il pagamento del fondo ordinario e del fondo consolidato per il finanziamento delle comunità montane;
- il pagamento del contributo annuo a favore del comune di Roma;
- il rimborso ai comuni delle somme arretrate, dovute ai segretari titolari di segreteria consorziata o convenzionata.

Le predette erogazioni sono state imputate principalmente sui capitoli 1601, 1602 e 1603 relativi al fondo ordinario per il finanziamento dei bilanci degli enti locali, al fondo perequativo degli squilibri di fiscalità locali ed al fondo consolidato per il finanziamento dei bilanci degli enti locali.

Dette erogazioni sono state disposte sulla base di precise disposizioni di legge.

Alla fine dell'esercizio è stata conservata a residui la somma complessiva di lire 21.775.356.267.736 di cui lire 21.585.356.267.736 relativa ai capitoli 1601, 1602 e 1603. La conservazione a residui di detti fondi è dovuta principalmente alla nuova procedura di accreditamento dei trasferimenti agli enti locali stabilita dall'articolo 9 del decreto-legge 31 dicembre 1996, n. 669, convertito, con modificazioni, dalla legge 28 febbraio 1997, n. 30. Tale norma prevede, infatti, la comunicazione alle Tesorerie provinciali competenti delle somme attribuite agli enti stessi. Le Tesorerie poi, su richiesta degli enti interessati e previo accertamento che le disponibilità sulle contabilità speciali siano ridotte ad un valore non superiore al 20 per cento delle disponibilità rilevate al 1° gennaio 1997, provvedono ad accreditare le somme comunicate, che saranno loro rimborsate, successivamente da questa Direzione generale.

Categoria IX - Somme non attribuibili.

Sulla citata categoria sono stati erogati fondi, in conto competenza, per lire 8.835.999.360, pari al 21,20 per cento dello stanziamento disposto, per il pagamento dei contributi dovuti per l'istituzione di nuove province.

E' stata conservata a residui la somma di lire 32.814.000.640 per consentire il pagamento degli ordinativi diretti trasportati.

Complessivamente, per le spese di parte corrente sono state erogate lire 4.157.651.818.747, di cui lire 4.142.799.033.541 in conto competenza, pari al 17 per cento degli stanziamenti disposti, e lire 14.852.785.206 in conto residui, pari allo 0,80 per cento della consistenza iniziale.

TITOLO II - SPESE IN CONTO CAPITALE

Sezione XVII - Interventi a favore della finanza regionale e locale.

Categoria XII - Trasferimenti.

Complessivamente su questa categoria sono stati erogati fondi per lire 456.622.665.500, di cui lire 454.120.665.500 in conto competenza, pari al 6,06 per cento degli stanziamenti disposti, e lire 2.502.000.000 in conto residui, pari all'0,50 per cento della consistenza iniziale.

Le predette erogazioni sono state imputate principalmente sui capitoli 7232, 7233, 7235, 7236 e 7237 relativi al fondo per lo sviluppo degli investimenti dei comuni e delle province, delle comunità montane, al fondo nazionale speciale per gli investimenti, al fondo nazionale ordinario per gli investimenti e al contributo straordinario al comune di Napoli.

Alla fine dell'esercizio è stata conservata a residui la somma di lire 7.451.307.282.116 di cui lire 7.196.711.887.051 riferita al capitolo 7232. La conservazione a residui di detti fondi è dovuta essenzialmente alla nuova procedura di accreditamento dei trasferimenti stabilita dall'articolo 9 del decreto-legge 31 dicembre 1996, n. 669, convertito, con modificazioni, dalla suindicata legge n. 30 del 1997.

RUBRICA 4 – SICUREZZA PUBBLICA

TITOLO I - SPESE CORRENTI

- Categoria II - Personale in attività di servizio:

Gli impegni di questa categoria ascendono a L.7.937.077.328.783 (L.6.304.878.527.404 per spese obbligatorie e L.1.632.198.801.379 per spese non obbligatorie) di cui L.7.882.726.388.274 pagate e L.54.350.940.509 da pagare a saldo di ritenute o di competenze.

Al 31.12.1997 il personale della Polizia di Stato in servizio era di n.102.350 unità (su una consistenza organica di n.115.606) e, pertanto, la spesa globale media procapite - relativa ai soli capitoli riguardanti la Polizia di Stato - è stata di L. 61.695.068.

Nel corso dell'anno, sono state effettuate n. 2.149 nuove assunzioni, così distinte:

- n. 441 allievi;
- n. 1.705 agenti ausiliari;
- n. 2 ruolo commissari;
- n. 1 ruolo dirigenti.

Le economie di bilancio, pari a L.163.519.781.217, rappresentano il 2,02% degli stanziamenti e derivano essenzialmente da oneri stipendiali, il cui fabbisogno si è rivelato, sia pur di poco, inferiore alla previsione di spesa.

- Categoria III - Personale in quiescenza:

Sono state impegnate, complessivamente, L.8.259.770.631, tutte per spese obbligatorie, di cui L.6.305.946.039 pagate e L.1.953.824.592 accantonate per il pagamento di competenze maturate al 31.12.1997 e non potute erogare entro tale data.

Le economie di bilancio, ammontanti a L.80.805.369 corrispondono allo 0,97% degli stanziamenti.

- Categoria IV - Acquisto di beni e servizi:

Va preliminarmente osservato che, nell'ambito dei sottoelencati settori sono compresi anche gli interventi e le realizzazioni finanziati sia con le dotazioni di bilancio riguardanti il potenziamento dei servizi della Polizia di Stato e l'acquisto di attrezzature atte a prestare soccorso in caso di calamità, sia con quelle che traggono origine da

specifiche disposizioni legislative, quali le spese per il potenziamento dei mezzi e delle strutture tecnologiche dell'Amministrazione della Pubblica Sicurezza, dell'Arma dei Carabinieri e della Guardia di Finanza impegnate per l'attività di prevenzione e repressione dei traffici illeciti di sostanze stupefacenti e psicotrope, ai sensi dell'art.101 del T.U. delle leggi in materia di disciplina degli stupefacenti, approvato con D.P.R. 9 ottobre 1990, n. 309.

Le spese di questa categoria ammontano complessivamente a L.1.627.375.865.950, di cui L.1.342.857.778.906 pagate e L.284.518.087.044 da pagare, e si riferiscono ai sottoelencati settori:

- Accasermamento P.S. e CC.	L. 488.654.834.003
- Telecomunicazioni, II.TT. e Informatica	" 254.076.424.485
- Mense, servizi di pulizia e di riscaldamento	" 280.401.332.587
- Motorizzazione	" 179.012.191.555
- Vestiario, Equipaggiamento, Armamento e Casermaggio	" 130.351.595.335
- D.I.A.	" 51.317.823.670
- Altri settori	" 243.561.664.315

Per tali settori si forniscono i seguenti elementi di valutazione:

- a) - Accasermamento Pubblica Sicurezza e Carabinieri: L.488.654.834.003 per fitto di locali, attrezzatura funzionale e ristrutturazione delle caserme e degli istituti d'istruzione, opere di difesa passiva, manutenzione, adattamento e riparazione di locali adibiti a sedi di Questure e Uffici, Reparti e Comandi della Polizia di Stato e dell'Arma dei Carabinieri, ecc..

Premesso che, nel 1997 erano in uso alla Polizia di Stato numero 2.203 stabili (di cui n.442 demaniali, n.1.761 di proprietà privata; di questi ultimi n.340 in uso gratuito e n.1.421 a titolo oneroso) ed all'Arma dei Carabinieri n.5.147 stabili (di cui 770 demaniali e n.4.377 di proprietà privata), della predetta somma di L.488.654.834.003, L.321.824.495.865 sono state utilizzate per il pagamento dei fitti dei locali di proprietà privata (L.157.982.572.980 per la Polizia di Stato e L.163.841.922.885 per l'Arma dei Carabinieri) e L.128.706.121.198 per le opere ed i lavori effettuati nelle caserme ed uffici della Polizia di Stato e dell'Arma dei Carabinieri.

Nel corso dell'anno sono stati, altresì, assunti impegni per L.1.222.916.940 sul capitolo 2658 "spese per interventi su beni immobili ecc." istituito con la legge di assestamento del bilancio .

Sono state inoltre impegnate L.36.901.300.000 per le spese di accasermamento del personale delle forze di polizia impiegato in servizio collettivo di ordine pubblico fuori sede.

Le spese di alloggio sono state:

- per la Polizia di Stato	“	19.202.595.500
- per i Carabinieri	“	16.454.838.300
- per la Guardia di Finanza	L.	1.243.866.200

b) - Vestiaro, Equipaggiamento, Armamento e Casermaggio: L.130.351.595.335 per l'acquisto di divise, scarpe, giubbotti antiproiettile, pistole, fondine, manette, caschi antiurto ed antiproiettile, cani, cavalli, capannoni, impianti di cucina, armadi, letti, comodini, lenzuola, ecc..

Fra le attività più significative poste in essere nel periodo considerato, figurano l'elaborazione e l'attuazione dei programmi dettagliati d'acquisto, preordinati al reperimento dei beni ed alla prestazione dei servizi nei settori di competenza.

Per tali realizzazioni, si è provveduto all'espletamento, di gare di licitazione privata e di appalti-concorso in ambito CEE-GATT e nazionali.

Nei settori relativi al vestiario, all'equipaggiamento ed all'armamento, è stata assai intensa l'azione svolta nel campo della ricerca di mezzi per la sicurezza e la incolumità del personale impiegato nei servizi di istituto o in particolari operazioni di polizia e di pubblico soccorso.

Fra le attività logistiche istituzionali va evidenziata l'acquisizione di quantitativi di materiale di vestiario e di equipaggiamento per soddisfare, principalmente, le esigenze di vestizione degli allievi agenti ordinari ed ausiliari della Polizia di Stato, l'approvvigionamento di armi speciali al medesimo personale.

Per tali settori, è stata sostenuta la spesa complessiva di L.62.347.520.705, così ripartita:

- acquisto di effetti di vestiario	L.	34.955.731.900
- acquisto di calzature	“	6.240.977.580
- acquisto di materiale vario di equipaggiamento	“	6.567.475.225
- armamento	“	10.885.809.965
- acquisto e manutenzione attrezzature sportive	“	87.999.200
- acquisto cani di razza “pastore tedesco”	“	268.696.000
- approvvigionamento di foraggi e mangimi	“	948.540.000
- acquisto manutenzione materiale per selleria e attrezzature varie	“	185.645.750
- servizio veterinario, medicinali e varie	“	95.646.000
- lavori di ristrutturazione magazzini V.E.C.A.	“	167.766.015
- spese per il funzionamento e per la pulizia dei magazzini V.E.C.A. e per il servizio di facchinaggio	L.	
1.842.746.640		
- assegni di medaglie alla bandiera e coniazione di medaglie	“	13.038.190
- acquisto di strumenti musicali	“	82.058.240
- spese di riparazione e trasporto di strumenti musicali	“	5.390.000
TOTALE	L.	62.347.520.705

Per l'acquisto e la riparazione di abiti civili per l'Arma dei Carabinieri, è stata erogata la somma di L.2.216.940.000.

Per quanto riguarda il settore casermaggio in gestione diretta per la Polizia di Stato, si è provveduto, per quanto possibile, alle necessità connesse alla normale sostituzione degli oggetti più deperibili (biancheria da letto e da mensa, coperte, stoviglie, utensili per mensa e cucina) ed a far fronte agli oneri derivanti da servizi non derogabili (lavatura della biancheria da letto, da mensa e cucina, tassa per lo smaltimento dei rifiuti solidi urbani, ecc.). Sono stati inoltre stipulati appositi contratti a licitazione privata o a trattativa privata per la fornitura di materiali ed attrezzature varie. Le relative spese sono state pari a L.18.058.195.020.

In ordine al settore casermaggio in gestione diretta ed in appalto per i Carabinieri, si fa rilevare che sono state soddisfatte le principali necessità della gestione diretta relativa a tutti i reparti ed uffici, per quanto non previsto a carico delle imprese appaltatrici del servizio di casermaggio, e che il servizio in appalto - riguardante 17 ex aree Legionali CC. e 4 Regioni CC. - è stato rinnovato per la durata di nove anni in data 1° luglio 1992 con scadenza al 30.6.2001. Per il predetto settore sono state impegnate complessivamente L.47.728.939.610.

- c) - Telecomunicazioni, Impianti Tecnici ed Informatica: L.254.076.424.485 per spese telefoniche - comprese quelle per l'acquisto di nuovi impianti multimediali, concentratori ed apparecchiature occorrenti, tra l'altro, per la realizzazione di una nuova rete radiotelegrafonica e per il rinnovamento tecnologico del CED Banca Dati Interforze e spese telegrafiche per tutti i servizi del Ministero e dell'Arma dei Carabinieri, nonché per: ampliamento della rete nazionale di trasmissione dati, acquisto di terminali elettronici, telescriventi ed apparati radio-veicolari e portatili; noleggio e manutenzione di apparecchiature varie; realizzazione e ristrutturazione di centri operativi telecomunicazioni ed impianti televisivi a circuito chiuso presso Questure ed Uffici e Comandi della Polizia di Stato; assistenza tecnico-applicativa ai sistemi di sicurezza presso Prefetture, Questure ed Uffici della Polizia di Stato; acquisizioni inerenti l'informatizzazione del foglio matricolare del personale della Polizia di Stato, ecc..

Anche per il 1997, l'attività è stata improntata, al perseguimento di due prioritarie finalità: il potenziamento quantitativo e qualitativo dei servizi di telecomunicazione di cui si avvalgono gli uffici centrali e periferici del Ministero dell'Interno e l'implementazione dei sistemi di meccanizzazione e di elaborazione elettronica di dati per consentire alle forze di polizia di disporre di una sempre maggiore quantità di informazioni e di un loro rapido utilizzo ai fini di una efficace ed efficiente azione preventiva e di repressione da parte degli organi operativi centrali e periferici del Dipartimento della Pubblica Sicurezza. Inoltre, sono state avviate e rese esecutive le procedure previste dai trattati e dagli accordi comunitari (progetto relativo alla gestione delle esigenze definite dall'accordo di Shengen),

Per far fronte al pagamento dei servizi telefonici e telegrafici di cui si sono avvalsi gli uffici del Ministero e dell'Arma dei Carabinieri per l'espletamento dei normali compiti e per quelli straordinari - quali le consultazioni elettorali che si sono svolte nel corso del 1997 - gli impegni globali di spesa assommano a L.131.813.276.755 di cui L.100.313.276.755 per la Polizia di Stato e L.31.500.000.000 per i Carabinieri. La maggior parte delle citate spese è regolata dalle seguenti convenzioni:

- 1) - con la Società TELECOM, L.109.214.065.700 per conversazioni da utenze urbane e interurbane degli uffici periferici della Polizia di Stato e dell'Arma dei Carabinieri;
- 2) - con la medesima Società, L.10.172.344.090 per l'utilizzo di circuiti urbani ed interurbani diretti;
- 3) - con la TELECOM per i servizi telefonici, L.8.300.000.000 per l'utilizzazione di circuiti diretti interurbani tra il Ministero e gli Uffici periferici;

- 4) - con il Ministero delle Poste e Telecomunicazioni, L.440.000.000 per l'utilizzazione di linee telegrafiche in "armonica" ed "aeree".
- 5) - con la Società SEAT, L.862.417.950 per la fornitura di "pagine gialle".

Per l'espletamento di servizi radiotelegrafonici straordinari, sono stati assunti impegni per complessive L.84.064.495.

Le rimanenti spese di complessive L.2.740.384.520 riguardano per L.109.077.550 spese per posti telex e per L.2.401.938.800 pagamenti effettuati dagli Uffici periferici per assicurare il regolare funzionamento dei servizi di istituto e per L.229.368.170 reiscrizioni di residui perenti.

Per l'acquisto, il noleggio, la gestione degli impianti telefonici, telegrafici, ecc., è stata impegnata la complessiva somma di L.122.263.147.730 di cui L.582.384.150 per l'Arma dei Carabinieri e L.121.680.763.580 per le sottototate spese riguardanti l'Amministrazione della Pubblica Sicurezza:

- noleggio macchine ed apparati elettronici per elaborazione e trasmissione dati	L. 43.872.696.110
- spese di riparazione, gestione, manutenzione, ed altre spese in economia per uffici periferici finanziate con ordini di accreditamento	" 24.150.466.015
- lavori di adattamento per locali ed installazione impianti	" 1.010.932.370
- spese di manutenzione e locazione	" 18.070.014.980
- acquisto e gestione di macchine meccanografiche, da riproduzione, ecc.	" 7.098.856.365
- altre spese per materiali vari	" 1.889.704.605
- acquisto apparati radio e criptofonici	" 2.630.926.045
- apparati telefonici e telegrafici	" 2.647.806.520
- apparati elettronici	" 16.762.558.590
- maggiori spese, reiscrizioni, ecc.	" <u>3.546.801.980</u>
TOTALE	L.121.680.763.580

- d) - Motorizzazione: L.179.012.191.555 per l'acquisto di autovetture, autobus, imbarcazioni, carbolubrificanti, ecc., per la manutenzione e l'assicurazione degli automotomezzi, per il servizio aereo, per le officine, per oneri fiscali sui prodotti petroliferi, ecc..

Parte delle disponibilità, pari a L.16.285.645.500, è stata utilizzata per l'acquisto, mediante la stipulazione di n.26 contratti a trattativa privata, dei sottoelencati mezzi:

- n. 368 autoveicoli	L. 12.900.402.465
- n. 146 motocicli	" 1.900.420.805
- n. 28 altri veicoli	" 1.292.822.230
- n. 1 imbarcazioni	" <u>192.000.000</u>
TOTALE	L. 16.285.645.500

Inoltre, per assicurare il servizio di manutenzione e gestione del parco automobilistico, nautico ed aereo, è stata sostenuta la spesa di L.125.693.185.315 così distinta:

- assicurazione	L. 27.562.492.430
- carbolubrificanti	" 22.660.000.000
- pneumatici	" 3.765.000.000
- batterie	" 508.000.000
- parti di ricambio	" 16.033.500.000
- kits decorativi	" 594.000.000
- spese in economia	" 35.541.798.505
- spese di trasporto	" 577.375.000
- spese per il servizio aereo e nautico	" 17.928.194.425
- vetri blindati	" 495.000.000
- maggiori spese	" <u>27.824.955</u>
TOTALE	L. 125.693.185.315

Infine, per il pagamento degli oneri fiscali sui prodotti petroliferi acquistati, sia nel corso dell'anno, sia negli anni precedenti, è stata sostenuta la spesa di L.37.033.360.740.

e) - Servizi di mensa, di pulizia e servizi di riscaldamento: L.280.401.332.587 di cui L.91.473.729.005 per le mense di servizio, (L.83.577.882.345 per la Polizia di Stato e L.7.895.846.660 per l'Arma dei Carabinieri), L.37.618.045.130 per i servizi di pulizia delle caserme e dei locali delle Questure e degli altri Uffici periferici della Polizia di Stato, L.48.296.883.795 per i servizi di pulizia delle caserme dell'Arma dei Carabinieri, L.67.012.674.657 per il riscaldamento dei locali in uso ad uffici e caserme della Polizia di Stato e L.36.000.000.000 per il riscaldamento delle caserme dei Carabinieri.

Più in particolare la somma di L.83.577.882.345 è stata utilizzata per le spese relative a n.173 contratti per l'appalto dei servizi di mensa e per l'affidamento in economia

degli stessi servizi nonché per l'acquisto dei viveri somministrati nelle 200 mense di servizio costituite.

Di tali strutture ha beneficiato il personale utilizzato nelle situazioni di impiego ed ambientali previste dalla legge 18 maggio 1989, n.203 e quello inviato in missione, nei casi in cui l'Amministrazione abbia dovuto provvedere ad assicurare il vitto agli interessati.

Inoltre, sono state sostenute spese per la somministrazione delle razioni di integrazione vitto e generi di conforto per il personale della Polizia di Stato impiegato in speciali condizioni di servizio.

Gli oneri per la corresponsione del vitto al personale dell'Arma dei Carabinieri impiegato in servizio di ordine e sicurezza pubblica fuori sede hanno raggiunto l'importo complessivo di L.7.895.846.660.

Per i servizi di pulizia riguardanti sia la Polizia di Stato che l'Arma dei Carabinieri, con i fondi di bilancio disponibili, l'Amministrazione improntando la propria azione a criteri di economicità, ha soddisfatto le esigenze relative ai servizi di che trattasi, mediante appalti a ditte specializzate nel settore (n.267 contratti) ovvero in economia.

Per quanto concerne le spese di riscaldamento degli uffici e delle caserme della Polizia di Stato, si fa presente che le stesse sono state effettuate sulla base di istruzioni impartite alle Prefetture le quali, dove l'entità delle forniture di combustibile lo ha richiesto, hanno stipulato contratti a seguito di licitazione privata o di trattativa privata; negli altri casi, gli acquisti sono stati eseguiti in economia.

In ordine al riscaldamento delle caserme dell'Arma dei Carabinieri, si deve sottolineare che le relative spese sono state finanziate con appositi accreditamenti emessi a favore dei Comandi di Regione, per gli acquisti in economia, ovvero con mandati di rimborso all'Amministrazione della Difesa, per le spese anticipate dall'Arma medesima.

f) - Direzione Investigativa Antimafia: L.51.317.823.670 di cui L.23.791.942.310 per spese di personale ed indennità varie, L.15.979.509.755 per fitto di locali ed oneri connessi, L.7.438.547.935 per beni e servizi, (di cui L.999.262.393 per acquisto e manutenzione autoveicoli), L.2.580.000.000 per altre spese, nonché di L.1.527.823.670 per maggiori spese da ricondursi essenzialmente a versamenti IRPEF.

g) - Altri settori: L.243.561.664.315, così suddivise:

- spese d'ufficio L. 6.803.707.305

- spese per il servizio sanitario e per cure	“	6.600.303.695
- spese per il funzionamento degli Istituti di Istruzione e spese per corsi vari	“	23.540.928.805
- spese per il trasporto della truppa, ecc.	“	2.510.530.000
- spese per i servizi di polizia scientifica, stradale, di frontiera, ferroviaria e postale	“	12.431.670.220
- assistenza morale e benessere	“	2.065.631.895
- spese per i collaboratori di giustizia	“	160.000.000.000
- spese per servizi speciali di P.S., spese per la ricerca scientifica, per il rimpatrio indigeniti, ecc. reiscrizione		
- residui passivi perenti	“	29.608.892.395

Dei predetti settori, particolare menzione merita, malgrado i notevoli tagli sensibili per effetto della manovra di contenimento della spesa pubblica, quello dell'istruzione del personale; la complessa attività svolta al riguardo è stata mirata a dare sempre più concreta attuazione a tutto il complesso di norme finalizzate all'immissione in servizio di personale, la cui formazione si ispiri, per presupposti e risultati, alla filosofia della legge di riforma.

Accanto all'organizzazione di molteplici corsi di istruzione, ai fini del ripianamento degli organici, è stato dato notevole impulso al settore della specializzazione, addestramento, qualificazione ed aggiornamento, con lo svolgimento di numerosi corsi (oltre 208) ed attività seminari, ai quali hanno partecipato 12.974 appartenenti alla Polizia di Stato.

Per l'anzidetta Categoria IV, i residui passivi, ammontanti a L.284.518.087.044 (a fronte di L.310.680.976.373 del 1996), si riferiscono: ad ordinativi diretti trasportati; a saldi da corrispondere su presentazione, da parte dei funzionari delegati che hanno erogato le anticipazioni contrattualmente previste, dei prescritti rendiconti; a somme da liquidare dopo il controllo e la contabilizzazione (anche ai fini dell'applicazione di penalità per ritardate consegne) delle fatture delle ditte fornitrici, in base a contratti nazionali, di materiali prelevati dagli Autocentri, ecc..

L'economia effettiva per la categoria di che trattasi, deriva dalla somma algebrica tra le economie realizzate pari a L.13.986.481.720 e l'eccedenza d'impegnato di L.1.527.823.670 per il versamento di ritenute IRPEF per le indennità corrisposte al personale di P.S. in servizio alla D.I.A. Per tale eccedenza verrà proposta sanatoria legislativa, a cura del Ministero del Tesoro.

- Categoria V - Trasferimenti

Delle spese di questa categoria ammontanti a L.38.893.238.620 - di cui L.34.243.048.350 pagate e L.4.650.190.270 da pagare - si ritiene opportuno evidenziare quelle riguardanti il Cap. 2804, concernente la corresponsione dell'equo indennizzo al personale della Polizia di Stato, ed il Cap. 2831, inerente alle speciali elargizioni ed ai contributi funerari previsti dalla legge 13.8.1980, n.466.

Sul citato capitolo 2804, sono state impegnate, complessivamente, L.30.763.109.695, pari al fabbisogno di spesa previsto a seguito del riconoscimento di tale beneficio a favore di 4.600 appartenenti alla Polizia di Stato.

Invece, l'impegno complessivo a carico del Cap. 2831 è stato di L.5.061.479.340 di cui L.4.809.187.500 per somme pagate per le elargizioni dei sottoelargiti provvedimenti:

- n. 19 decreti a favore dei familiari degli appartenenti alle forze dell'ordine deceduti "Vittime del dovere", ai sensi della legge 13.8.1980, n.466;
- n. 11 decreti in favore delle famiglie dei dipendenti della Polizia di Stato deceduti per diretto effetto di ferite o lesioni causate da eventi di natura violenta, riportate nell'adempimento del servizio, ai sensi della legge 3.6.1981, n.308;
- n. 160 decreti relativi ai contributi funerari previsti dall'art.8 della richiamata legge n.466/1980 ;
- n. 2 decreti in favore delle famiglie dei militari deceduti durante il periodo di leva, ai sensi della legge n.280/1991.

Pertanto, le economie di bilancio della predetta categoria (L.123.961.380) sono risultate pari allo 0,32% degli stanziamenti.

- Categoria VII - Poste correttive e compensative delle entrate

Le spese di questa categoria ammontano a L.41.176.000.000, delle quali:

- L.37.376.000.000 per anticipazioni ai reparti od uffici della Polizia di Stato, nonché agli istituti di istruzione e di formazione professionale del personale della Polizia di Stato per provvedere alle momentanee deficienze di fondi rispetto ai periodici accreditamenti sui vari capitoli di spesa. La somma predetta è stata accreditata alle Prefetture per le suddette finalità. Alla chiusura dell'esercizio finanziario, le somme erogate sono state versate sul corrispondente capitolo di entrata n. 3773;

- L.3.800.000.000 per i rimborsi ai contravventori di somme indebitamente o irregolarmente versate per infrazioni alle norme sulla circolazione stradale e sul divieto di fumare in determinati locali e su mezzi di trasporto pubblico.

Le economie realizzate sulla predetta categoria pari a L.12.624.000.000 si riferiscono essenzialmente alla non utilizzazione di parte dello stanziamento di bilancio del Cap. 2841 (Fondo scorta).

- Categoria IX - Somme non attribuibili

Per la categoria in esame, sono previsti i sottonotati capitoli:

- Cap. 2981 - "Fondo a disposizione per eventuali deficienze dei capitoli relativi all'Amministrazione della Pubblica Sicurezza" con lo stanziamento iniziale di L.11.000.000.000, che è stato ripartito tra i capitoli della Categoria IV "acquisto di beni e servizi" dell'Amministrazione della P.S., indicati nell'apposito elenco allegato alla Tabella n.8 concernente lo stato di previsione della spesa di questo Ministero;
- Cap. 2982 - "Spese per liti, arbitraggi, risarcimenti ed accessori", la cui dotazione finale ha raggiunto l'importo di L.16.000.938.000.

TITOLO II - SPESE IN CONTO CAPITALE

- Categoria X - Beni ed opere immobiliari a carico diretto dello Stato

Circa lo stato di attuazione degli interventi previsti dal Capo II - Infrastrutture, impianti ed attrezzature tecnico-logistiche delle Forze di Polizia del decreto-legge 18 gennaio 1992, n.9 convertito con modificazioni, nella legge 28 febbraio 1992, n.217, i cui stanziamenti sono iscritti al capitolo 7401 "Spese per l'acquisizione di opere infrastrutture ed impianti ecc." e al capitolo 7402 "Spese per l'attuazione di un piano di potenziamento delle dotazioni, ecc." si fa riferimento agli allegati prospetti dimostrativi.

Per quanto concerne gli interventi previsti per il Grande Giubileo del 2000 (7403) la dotazione di L.54.230.000.000 disposta alla chiusura dell'esercizio 1997 è stata conservata fra i residui di stanziamento per essere utilizzata nell'esercizio in corso secondo i programmi a suo tempo approvati.

- Categoria XI - Beni mobili macchine ed attrezzature tecnico-scientifiche a carico diretto dello Stato

Per la predetta categoria gli impegni di spesa ascendono complessivamente a L.12.042.567.955 e si riferiscono essenzialmente a somme rimaste da pagare relative alle spese per lo sviluppo e la costituzione dei sistemi e dei servizi informatici dell'Amministrazione della Pubblica Sicurezza.

L'economia realizzata pari a L.2.838.732.045 si riferisce alla riduzione operata sulle predette spese dalla Ragioneria Generale dello Stato in applicazione della direttiva del Presidente del Consiglio dei Ministri emanata il 16 gennaio 1998 in materia di formazione dei residui di stanziamento.

- Categoria XII - Trasferimenti

Lo stanziamento del solo capitolo (7531) di questa categoria trae origine dalla legge 18.12.1965, n.1413, la quale prevede - tra altre provvidenze - la concessione a favore degli II.AA.CC.PP territorialmente competenti, da parte del Ministero dell'Interno, di un contributo annuo di L.100.000.000 per 35 anni, pari a L.3.500.000.000, per la realizzazione di un programma costruttivo di alloggi da cedere in locazione al personale dipendente della Polizia di Stato.

Il programma a suo tempo previsto (n.14 sedi, per un totale di 457 alloggi), a causa delle difficoltà incontrate per il reperimento delle aree e della lievitazione dei costi, è stato via via ridotto a 8 sedi, per complessivi 183 alloggi.

Il contributo annuo previsto fino al 1999 è di L.50.000.000.

Circa i pagamenti, si fa presente che essi possono aver luogo solo su formale richiesta della Cassa Depositi e Prestiti.

* * * * *

A corredo dei dati suesposti si uniscono i seguenti prospetti e grafici:

- quadro generale riassuntivo dei risultati della gestione della Rubrica 4 "Sicurezza Pubblica" dell'anno finanziario 1997 (Allegato A);
- quadro generale delle spese della predetta Rubrica, suddivise per Polizia di Stato, Arma dei Carabinieri, spese comuni e D.I.A. (Allegato B);

- Istogramma illustrante le dotazioni finali della Rubrica per gli anni dal 1993 al 1997, in valore nominale ed in valore reale (Allegato C);
- Istogramma illustrante le dotazioni finali della Categoria IV per gli anni dal 1993 al 1997, in valore nominale ed in valore reale (Allegato D);
- grafico riguardante gli interventi concernenti la predetta Categoria IV per l'anno 1997 suddiviso per settori (Allegato E);
- interventi effettuati con i fondi di cui all'art.101 del T.U. n.309/1990 (Allegato F);
- interventi concernenti il potenziamento delle forze di polizia di cui alla legge n.217/92 (Allegato G).

DIREZIONE CENTRALE PER I SERVIZI DI RAGIONERIA
Servizio del Bilancio e della Programmazione

RUBRICA 4 "SICUREZZA PUBBLICA"

QUADRO GENERALE RIASSUNTIVO DEI RISULTATI DELLA GESTIONE DELL'ANNO FINANZIARIO 1997

Allegato A

S P E S E	Previsioni		Somme impegnate			Economie
	iniziali	finali	pagate	da pagare	totale	
TITOLO I - SPESE CORRENTI						
- Ctg II - Personale in attività di servizio	7.866.302.164.000	8.100.597.110.000	7.882.726.388.274	54.350.940.509	7.937.077.328.783	163.519.781.217
- Ctg III - Personale in quiescenza	7.140.000.000	8.340.578.000	6.305.948.039	1.953.824.582	8.259.770.631	80.805.369
- Ctg IV - Acquisto di beni e servizi						
a) - Accasermamento P.S. e CC	468.901.300.000	499.852.970.400	438.011.433.563	50.643.400.440	488.654.834.003	11.198.136.397
b) - Vestibolo, Equipaggiamento, Armamento e Casermaggio	123.733.120.000	130.593.722.195	59.213.024.070	71.138.571.265	130.351.595.335	242.126.860
c) - Telecomunicazioni, Impianti Tecnici ed Informatica	180.755.400.000	254.178.981.450	190.719.580.400	63.358.884.085	254.078.424.485	100.536.965
d) - Motonizzazione	165.145.400.000	180.988.049.545	126.822.512.545	52.189.679.010	179.012.191.555	1.973.857.990
e) - Servizi di pulizia e di mensa e servizi di riscaldamento	254.314.899.000	280.525.634.000	289.988.620.892	10.412.711.895	280.401.332.587	124.301.413
f) - Direzione Investigativa Antimafia	49.790.000.000	49.790.000.000	41.772.413.411	9.545.410.259	51.317.823.670	-1.527.823.670
g) - Altri servizi (funzionamento Scuole, Polizia Scientifica, servizio sanitario, servizi speciali di P.S., rescissioni residui passivi perenti cap. 2779, ecc.)	139.722.991.000	243.909.186.410	216.330.214.225	27.231.450.090	243.561.664.315	347.522.095
	1.382.363.110.000	1.639.834.524.000	1.342.857.778.908	284.518.087.044	1.627.375.865.950	12.458.658.050
- Ctg V - Trasferimenti (interventi assistenziali, spese per INTERPOL, elargizioni per le "vittime del dovere", ecc.)	17.781.947.000	39.017.200.000	34.243.048.350	4.650.190.270	38.893.238.620	123.961.360
- Ctg VII - Poste correttive e compensative delle entrate (anticipazioni ai reparti e rimborsi ai contravventori)	51.000.000.000	53.800.000.000	41.178.000.000	0	41.178.000.000	12.624.000.000
- Ctg IX - Somme non attribuibili (fondo a disposizione e spese per lit)	12.000.000.000	18.500.938.000	14.857.813.899	3.637.486.890	18.495.300.589	5.637.411
Totale	9.338.587.221.000	9.860.090.348.000	9.322.166.975.468	349.110.529.105	9.671.277.504.573	188.812.843.427
TITOLO II - SPESE IN CONTO CAPI-TALE						
- Ctg X - Beni ed opere immobiliari a carico diretto dello Stato	300.000.000.000	354.230.000.000	55.890.815.720	298.539.384.265	354.229.999.985	15
- Ctg XI - Beni mobili, macchine ed attrezzature tecnico-scientifiche a carico diretto dello Stato	14.881.300.000	14.881.300.000	0	12.042.567.955	12.042.567.955	2.838.732.045
- Ctg XII - Trasferimenti (contributi agli I.A.A., C.C. PP)	99.959.000	186.404.000	88.444.140	99.958.903	186.403.043	957
Totale	314.981.259.000	369.297.704.000	55.777.059.860	310.681.911.123	366.458.970.983	2.838.733.017
TOTALI GENERALI	9.651.568.480.000	10.229.388.052.000	9.377.944.035.328	659.792.440.228	10.037.736.475.556	191.651.576.444

MINISTERO DELL'INTERNO
DIPARTIMENTO DELLA PUBBLICA SICUREZZA
DIREZIONE CENTRALE PER I SERVIZI DI RAGIONERIA
Ufficio Programmazione e Bilancio

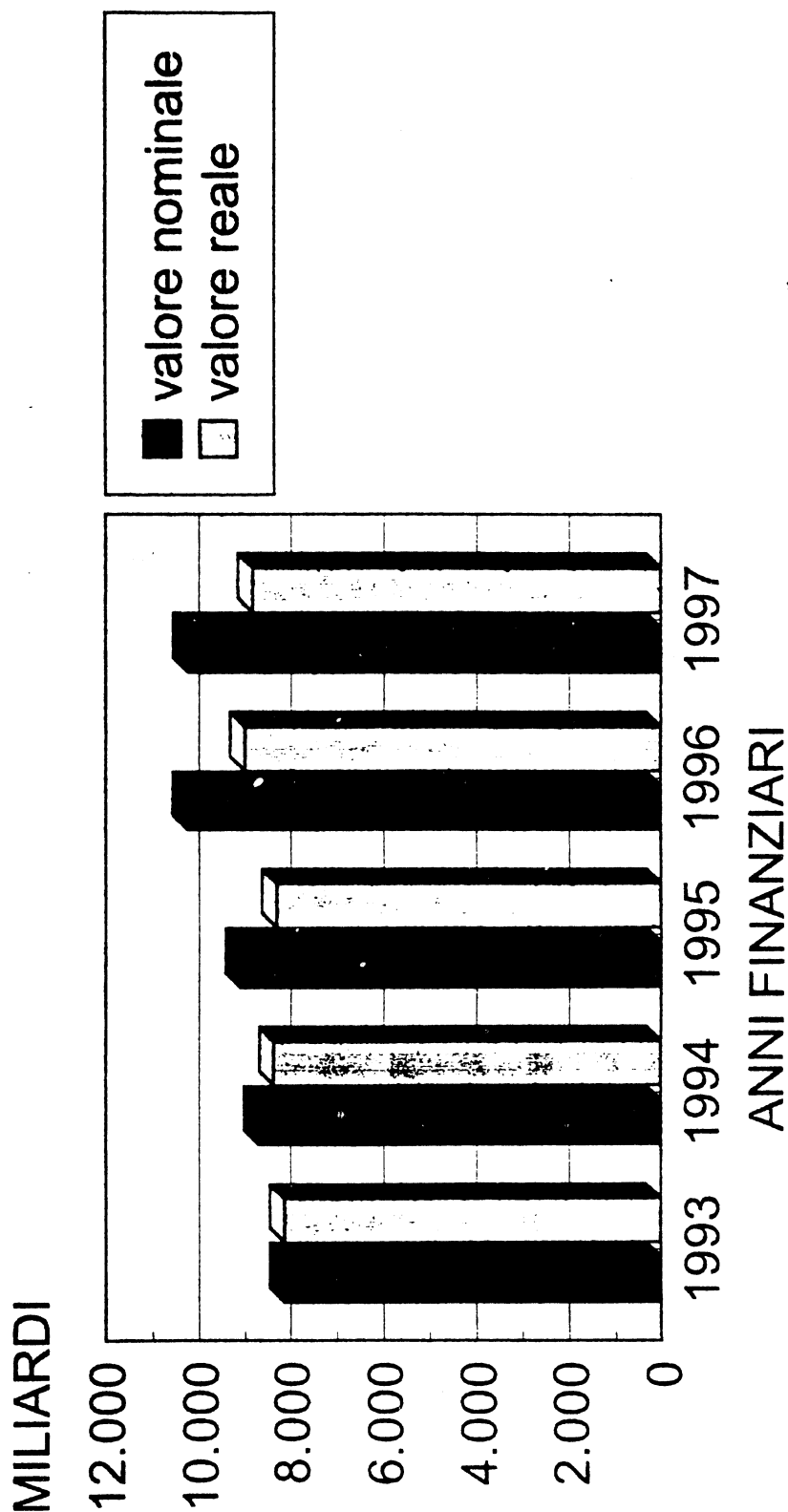
Allegato B

S P E S E	PUBBLICA SICUREZZA	ARMA CARABINIERI	SPESA COMUNI	D.I.A.	TOTALE
TITOLO I - SPESE CORRENTI:					
- Cig. II - Personale in attività di servizio.....	6.568.440.110.000	24.084.000.000	1.508.073.000.000	=	8.100.597.110.000
- Cig. III - Personale in quiescenza.....	8.340.576.000	=	=	=	8.340.576.000
- Cig. IV - Acquisto di beni e servizi.....	995.309.442.000	376.898.138.000	217.836.944.000	49.790.000.000	1.639.834.524.000
- Cig. V - Trasferimenti.....	33.955.700.000	=	5.061.500.000	=	39.017.200.000
- Cig. VII - Poste correttive e compensative delle entrate.....	53.800.000.000	=	=	=	53.800.000.000
- Cig. IX - Somme non attribuibili.....	=	=	18.500.938.000	=	18.500.938.000
Totale.....	7.659.845.828.000	400.982.138.000	1.749.472.382.000	49.790.000.000	9.860.090.348.000
TITOLO II - SPESE IN CONTO CAPITALE:					
- Cig. X - Beni ed opere immobiliari a carico diretto dello Stato.....	=	=	354.230.000.000	=	354.230.000.000
- Cig. XI - Beni mobili, macchine ed attrezzature tecnico-scientifiche a carico diretto dello Stato.....	14.881.300.000	=	=	=	14.881.300.000
- Cig. XII - Trasferimenti.....	186.404.000	=	=	=	186.404.000
Totale.....	15.067.704.000	0	354.230.000.000	0	369.297.704.000
Totale Generale.....	7.674.913.532.000	400.982.138.000	2.103.702.382.000	49.790.000.000	10.229.386.052.000

DIPARTIMENTO DELLA PUBBLICA SICUREZZA
DIREZIONE CENTRALE PER I SERVIZI DI RAGIONERIA
Servizio del Bilancio e della Programmazione

GRAFICO DELLE DOTAZIONI DELLA RUBRICA 4 "SICUREZZA PUBBLICA"

ANNI DAL 1993 AL 1997

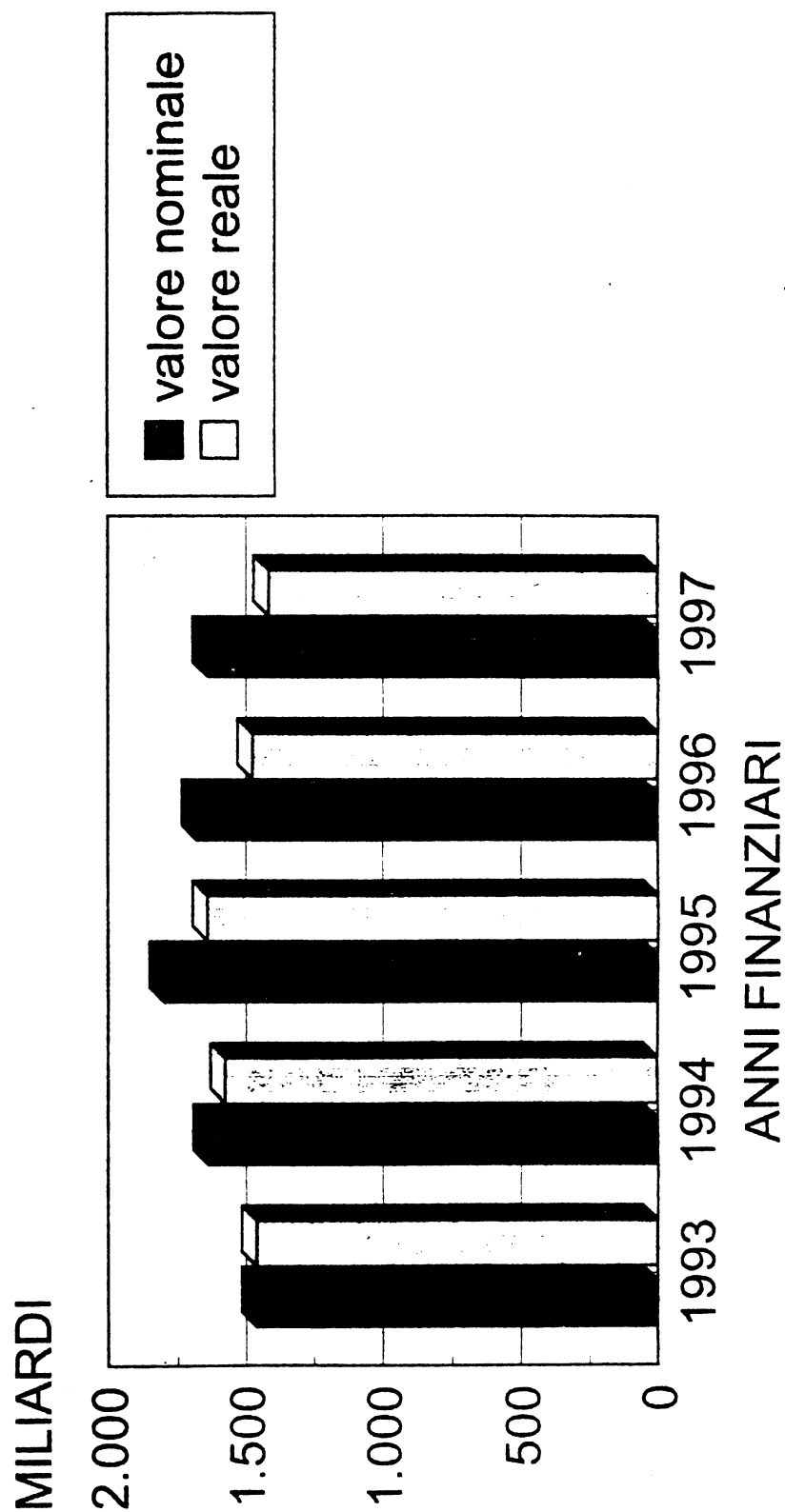


ALLEGATO D

DIPARTIMENTO DELLA PUBBLICA SICUREZZA
DIREZIONE CENTRALE PER I SERVIZI DI RAGIONERIA
Servizio del Bilancio e della Programmazione

GRAFICO DELLE DOTAZIONI DELLA CATEGORIA IV "ACQUISTO DI BENI E SERVIZI"

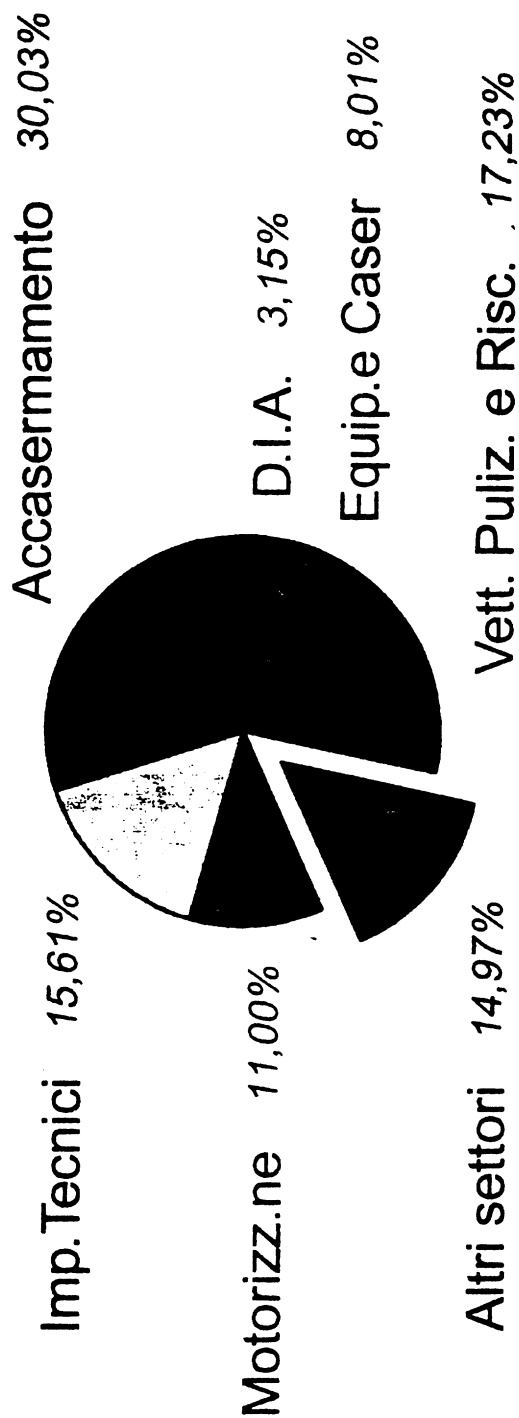
ANNI DAL 1993 AL 1997



DIPARTIMENTO DELLA PUBBLICA SICUREZZA
DIREZIONE CENTRALE PER I SERVIZI DI RAGIONERIA
Servizio del Bilancio e della Programmazione

GRAFICO DELLA SPESA DELLA CATEGORIA IV "ACQUISTO DI BENI E SERVIZI"

ANNO FINANZIARIO 1997



Centri di spesa

RUBRICA 5 - PROTEZIONE CIVILE E SERVIZI ANTINCENDI

SEZIONE XVIII - PROTEZIONE CIVILE E PUBBLICHE CALAMITA'

CF2 02 – SERVIZI ANTINCENDI

CF3 01 – SERVIZI GENERALI

CATEGORIA II - PERSONALE IN ATTIVITA' DI SERVIZIO

CE2 02 - Personale Amministrativo (Impiegati, tecnici e operai)

CE3 01 - Stipendi, retribuzioni ed altri assegni fissi -

Lo stanziamento complessivo dei capitoli 2995 - 2998 e 3007 inerenti gli stipendi dei Vigili del Fuoco permanenti, dei Vigili Volontari discontinui e le paghe dei Vigili Volontari Ausiliari, integrato da variazioni per varie cause è stato di L. 1.599.864.852.000 di cui L. 1.477.729.157.855 impegnate e L. 1.470.634.761,425 già liquidate.

CE3 02 - Indennità di missione e rimborso spese di viaggio.

Le somme iscritte nei capitoli 3003 e 3010 rispettivamente di L.221.000.000 e di L. 6.712.400.000 sono state impegnate complessivamente per L. 6.776.775.458 di cui L. 5.627.484.833 già liquidate.

CE3 03 - Indennità di trasferimento e rimborso spese di viaggio`

L'assegnazione del capitolo 3011 di L. 250.000.000 è stata impegnata per L.40.211.645 e liquidata per L. 24.868.860

CE3 04 - Compensi per lavoro straordinario

Lo stanziamento complessivo, comprese le variazioni, del capitolo 3002 relativo alla liquidazione del compenso per lavoro straordinario è di L.34.848.700.000 di cui L.34.652.254.558 impegnate e L. 27.068.836.937 liquidate.

CE3 09 - Altre indennità

Le somme stanziare per i capitoli 3009-3012-3020-3021 relative alle indennità da corrispondere al personale del Corpo Nazionale dei Vigili del fuoco sono state di L.56.173.724.000 comprese le variazioni. Di tale importo sono state impegnate L. 51.042.962.374 e liquidate L. 48.413.478.617.

CE3 10 - Indennità di missione e rimborso spese di viaggio all'estero

Lo stanziamento di L 176.000.000 del capitolo 3004 è stato impegnato per L. 131.192.226 e sono state liquidate L. 107.748.908.

CE3 11 - Interventi incentivanti la produttività.

Le risorse finanziarie assegnate al capitolo 3005 ammontanti a L. 12.427.000 destinate alla liquidazione di compensi incentivanti relativi ad esercizi pregressi, sono state impegnate e liquidate per L. 12.426.144.

CE3 12 - Incentivi per il miglioramento della produttività e della qualità dei servizi.

Le risorse finanziarie del capitolo 3022, del capitolo 3023 e del capitolo 3024 di L. 44.403.014.000 complessivamente utilizzate per i servizi di prevenzione e vigilanza oltre che per i servizi di reperibilità e compensi di incentivazione al personale dei vigili del fuoco ai sensi dell'articolo 65 del D.P.R. 335/90, sono state impegnate per L. 44.265.398.663 e liquidate L. 37.503.891.098.

CE3 13 - Contributi previdenziali ed assistenziali

Dell'ammontare complessivo del capitolo 2999 di L. 24.539.414.000 sono state impegnate L. 23.767.966.000 e liquidate L. 17.584.748.305 .

L'organico del Corpo Nazionale dei Vigili del fuoco, in servizio al 31.12.97 è complessivamente di n. 29.972 unità di cui n.150 dirigenti, n.974 personale del Ruolo Tecnico Antincendi, n.2.591 personale di supporto tecnico amministrativo contabile e n.26.257 personale dei Vigili del fuoco.

Rapportando il numero complessivo del personale in servizio al 31/12/97 nel Corpo nazionale dei vigili del fuoco, ad esclusione del personale temporaneo ed ausiliario, all'importo complessivo impegnato sui capitoli, ad essi destinati, della categoria II^, è possibile quantificare in lire 52.189.585 annue il costo globale medio pro - capite per unità .

Nel corso del 1997 sono stati richiamati complessivamente n.22.160 vigili volontari discontinui ed hanno prestato servizio come allievi vigili volontari ausiliari n. 3.243 unità.

Il totale della categoria II impegnato è di L.1.638.418.344.923 di cui L.1.606.978.245.127 liquidate.

CATEGORIA III - PERSONALE IN QUIESCENZA

CE2 03 - Indennità una tantum, ecc.

Nel corso dell'anno finanziario sono stati emessi n.39 provvedimenti di conferimento dell'indennità "una tantum" ordinaria e privilegiata, con un impegno complessivo di lire L.441.348.998 di cui lire 400.091.866 liquidate.

CATEGORIA IV - ACQUISTO DI BENI E SERVIZI

CE2 01 - Acquisto di beni durevoli e di consumo

CE3 02 - Cancelleria, carta stampati macchine per uffici e mobili

Lo stanziamento del capitolo 3146 è stato impegnato per L.1.759.105.500 e sono state liquidate L.1.157.672.570. Si è provveduto al pagamento di n.22 forniture in economia per lire 254.152.670 ed all'emissione di accreditamenti a favore dei Comandanti Provinciali dei Vigili del fuoco per le spese inerenti la cancelleria.

Lo stanziamento del capitolo 3163 è stato impegnato per L 15.110.305.650 e sono state liquidate L. 13.060.240.275. Si è provveduto all'espletamento del servizio di pulizia nei locali degli Ispettorati, dei Comandi provinciali, dei Distaccamenti dei Vigili del fuoco e delle Scuole Centrali Antincendi di Roma Capannelle. In particolare sono stati stipulati n.64 contratti a licitazione privata per complessive lire 7.385.843.380 , n.7 atti aggiuntivi per lire 30.331.470, n.42 rinnovi per lire 4.454.811.670, n.25 contratti a trattativa privata per lire 2.268.973.935 e sono stati emessi n.14 decreti di riconoscimento di debito per lire 335.862.500.

Sono inoltre stati emesse aperture di credito a favore dei funzionari delegati per complessive lire 308.422.295 di cui n. 32 per pubblicazione dei bandi e n. 20 per pulizie straordinarie. Sono stati infine emessi n.37 ordinativi diretti per lire 115.108.940 a favore delle ditte per pagamento del 5% a saldo.

L'impegno totale dei due capitoli è di L 16.869.411.150 di cui L 14.217.912.845 già pagate.

CE3 06 - Alimentari, calzature, vestiario e articoli tessili

Lo stanziamento del capitolo 3141 è stato impegnato per L.39.418.126.034 di cui L.32.432.662.745 liquidate.

Sono stati stipulati n.16 a contratti a licitazione privata di cui n.2 in applicazione delle normative CEE, n.14 a trattativa privata, n.21 rinnovi contrattuali e n.14 superi di spesa entro l'1/5 contrattuale. Sono stati emessi n.3 decreti di riconoscimento di debito per lire 123.341.070 ed aperture di credito a favore dei Comandanti Provinciali dei Vigili del fuoco per un totale di L.44.819.531.395 di cui lire 36.530.294.550, da utilizzare per gli acquisti in economia.

CE3 08 - Funzionamento scuole e attrezzature scolastiche

Lo stanziamento del capitolo 3143 è stato impegnato per L 882.110.807 di cui lire 479.087.590 liquidate. Con tale assegnazione si è provveduto, tramite aperture di credito ai funzionari delegati, a sostenere le spese per l'educazione sportiva del personale dei vigili del fuoco tramite l'acquisto del materiale ginnico-sportivo, a corrispondere i compensi agli insegnanti ed agli allenatori e, inoltre, a finanziare l'attività sportiva ed agonistica del personale.

Le risorse del capitolo 3144 vengono destinate, con apertura di credito, al Centro Studi ed Esperienze, che ha utilizzato tale assegnazione per provvedere al funzionamento dei laboratori di ricerca, al pagamento della convenzione con la facoltà di ingegneria

dell'università "La Sapienza" al pagamento delle quote associative internazionali EGOLF e EOTA ed alla liquidazione di missioni all'estero per partecipazioni a convegni.

Lo stanziamento del capitolo 3144 è stato impegnato per lire 524.225.680 di cui 338.924.991 liquidate.

Gli stanziamenti dei due capitoli sono stati impegnati per L. 1.406.336.487 di cui sono state pagate L. 818.012.581.

CE2 02 - Spese per locali ed opere immobiliari

CE3 01 Fitto

Sui fondi del capitolo 3133 sono stati effettuati impegni per lire 2.072.299.630 e sono state liquidate L. 1.944.176.100.

Si è provveduto a rinnovare n. 4 contratti di locazione ed all'aggiornamento dei relativi canoni per n. 2 contratti; ad emettere n. 4 ordini di accreditamento per lire e 44.574.935 a favore dei funzionari delegati per il pagamento di oneri accessori, ad emettere n. 12 decreti di riconoscimento di debito per un'importo complessivo di lire 1.128.583.010 a favore dei proprietari degli immobili adibiti a sede degli Ispettorati. Si è provveduto inoltre ad emettere n. 7 ordinativi diretti per lire 352.813.335 per il pagamento dell'indennità di occupazione extracontrattuale pregresse ed all'impegno di lire 111.064.610 per ulteriori n.7 occupazioni extra - contrattuali.

CE3 02 Manutenzione, riparazione, adattamento, riscaldamento

Lo stanziamento di L. 10.393.050.000 del capitolo 3136, utilizzato per la manutenzione ordinaria e per l'adattamento dei locali demaniali e di proprietà privata adibiti a sedi di servizio del Corpo Nazionale dei Vigili del fuoco mediante aperture di credito a favore dei Funzionari delegati, è stato impegnato per L. 10.242.890.755 di cui L. 2.825.163.225 già liquidate.

CE2 03 Acquisto servizi

CE3 01 Postali, telegrafiche, telefoniche

Lo stanziamento del capitolo 3137, destinato al pagamento degli abbonamenti e delle spese per conversazioni telefoniche è stato utilizzato per aperture di credito a favore dei funzionari delegati.

Lo stanziamento del capitolo 3162 è stato utilizzato per emettere ordini di accreditamento a favore dei Comandanti provinciali dei vigili del fuoco e per stipulare n.2 contratti a licitazione privata, n.1 a trattativa privata, n.1 in appalto concorso e n.25 lavori e servizi in economia ai sensi del D.P.R. 299/90.

Gli stanziamenti dei due capitoli sono stati impegnati per L. 11.091.631.342, e liquidate L.7.018.641.305.

CE3 02 Commissioni , Comitati, Consigli

Lo stanziamento del capitolo 3132 di L. 95.500.000. è stato totalmente impegnato e sono stati effettuati pagamenti per L. 63.336.640.

CE3 05 Spese per accertamenti sanitari

Lo stanziamento del capitolo 3139 di lire 940.000.000 è destinato al il pagamento dei compensi al personale medico nominato con decreto ministeriale.

Lo stanziamento del capitolo 3140 è stato utilizzato per procedere a n. 15 acquisti ai sensi del D.P.R.299/90, per il rimborso della convenzione con le Ferrovie dello Stato S.p.A. e per accreditamenti a favore dei funzionari delegati.

Complessivamente per i due capitoli sono state impegnate lire 2.460.837.575 e sono state liquidate lire 913.264.645.

CE3 06 Spese per cure, ricoveri, protesi

Per il capitolo 3153 è stato impegnato l'importo di lire 74.841.970 e sono state pagate L. 73.416.370

CE3 08 Studi, indagini, rilevazioni e statistiche

Sul capitolo 3131, destinato alle missioni svolte dal personale estraneo all'Amministrazione sono state impegnate e pagate lire 73.980.

CE3 09 Altre

Lo stanziamento del capitolo 3157, impegnato per lire 3.036.256.230 è stato utilizzato per il pagamento con ruoli di spesa fissa dei canoni di locazione per lire 105.968.765 e delle spese assicurative per L.149.174.560, si è provveduto ad emettere decreti per riconoscimento di debito per L.365.848.380 ed aperture di credito a favore dei funzionari delegati per lire 822.892.660.

Per le spese di mantenimento dei centri assistenziali di pronto intervento e per gestione dell'autocentro, sono stati impegnate lire 1.574.550.870 tramite lavori in economia ai sensi del D.P.R. 299/90, di cui lire 1.283.898.870 per l'adeguamento dell'impianto antincendio del CAPI di Caserta.

Sono state liquidate lire 1.442.239.620.

CE2 09 Altre spese per beni e servizi**CE3 03 Spese per uffici e servizi particolari**

Lo stanziamento del capitolo 3150 di lire 1.474.643.000 è stato utilizzato per l'emissione di aperture di credito a favore dei funzionari delegati e per n. 4 acquisti in economia ai sensi del D.P.R. 299/90. Sono state liquidate lire 777.827.670.

Con lo stanziamento del capitolo 3166 sono stati emessi ordini di accreditamento a favore dei funzionari delegati ed ordinativi diretti per n. 3 lavori e servizi in economia.

Lo stanziamento totale dei due capitoli è stato impegnato per L. 4.974.126.010 e sono state liquidate L. 3.945.938.750.

CE3 05 Relazioni pubbliche, corsi, informazione e propaganda

Le somme stanziare sul capitolo 3138 sono state utilizzate per n 23 lavori e servizi in economia, per emettere accreditamenti a favore dei Comandanti provinciali dei vigili del fuoco e per corrispondere i compensi per le docenze svolte dal personale.

Lo stanziamento del capitolo 3142 oltre che per inviare fondi ai funzionari delegati è stato impegnato per n. 29 acquisti ai sensi del D.P.R. 299/90.

Per i capitoli 3138 e 3142 sono state impegnate complessivamente L.8.320.433.925 e liquidate L. 4.307.285.860.

CATEGORIA V - TRASFERIMENTI

CE2 01 Alle famiglie e ad istituzioni sociali

CE3 03 Provvidenze a favore dei dipendenti statali e delle loro famiglie

Lo stanziamento del capitolo 3251 è stato impegnato per L. 54.000.000.

Con il capitolo 3257, nel corso del 1997 sono state liquidate n.4 pratiche di speciale elargizione per un importo totale di L. 397. 494.900.

Sono state impegnate per i capitoli 3251 e 3257 complessivamente lire 461.465.200 e liquidate lire 397.494.900. Relativamente al capitolo 3257 si è, inoltre, provveduto a liquidare n.2 pratiche, residui al 31.12.96, per un importo di lire 241.287.245.

CE3 04 Assistenza gratuita diretta

L'assistenza gratuita diretta è stata espletata utilizzando le risorse del capitolo 3256. E' stato stipulato un contratto a' licitazione privata di lire 274.641.600 per la fornitura di n.2400 giacche a vento. Sono state inoltre sostenute spese di pubblicità per L.9.014.000 ed aperture di credito ai funzionari delegati per lire 16.266.700. L'importo complessivo impegnato è stato di lire 299.922.550 di cui lire 25.280.950 liquidate.

CE3 06 Equo indennizzo

Lo stanziamento del capitolo 3255 è stato impegnato per L. 6.155.689.080 e sono state pagate L. 5.338.797.100.

CE2 07 Agli altri enti pubblici

CE3 01 Enti dell'amministrazione centrale

Lo stanziamento del capitolo 3254 di L. 14.535.306.000 è stato interamente impegnato dall'Opera Nazionale di Assistenza per il personale del Corpo Nazionale dei Vigili del Fuoco. Sono state liquidate lire 3.454.104.000.

CE2 08 All'estero

CE3 09 Altri

L'assegnazione del capitolo 3253 è stata impegnata per L.5.614.310 e interamente pagata.

Il totale impegnato della categoria V è pari a L. 21.457.997.140 di cui L. 9.221.291.260 già pagate.

CATEGORIA VII - POSTE CORRETTIVE E COMPENSATIVE DELLE ENTRATE

CE2 01 Restituzioni e rimborsi

CE3 09 Altre

Con lo stanziamento del capitolo 3283 sono state impegnate lire 5.974.240 da restituire in quanto somme non dovute o erroneamente versate per i servizi a pagamento resi dal corpo nazionale VV.F.

CE2 04 Poste compensative delle entrate

CE3 09 Altre

Lo stanziamento del capitolo 3282 è stato impegnato complessivamente per L. 17.359.687.480 e sono state pagate L. 17.337.148.075.

CATEGORIA IX - SOMME NON ATTRIBUIBILI**CE2 04 Spese per liti, arbitraggi, risarcimenti e accessori**

Lo stanziamento del capitolo 3300 è stato impegnato per L. 595.007.735 e sono state liquidate L. 175.227.635 per n.26 sentenze giudiziarie, n.15 atti di transazione, n.18 dichiarazioni unilaterali.

CF3 02 - MANTENIMENTO, AMMODERNAMENTO E POTENZIAMENTO**CATEGORIA IV - ACQUISTO DI BENI E SERVIZI**

CE2 01 - Acquisto di beni durevoli e di consumo

CE3 03 - Mezzi di trasporto e accessori

Le risorse finanziarie destinate al capitolo 3148 sono state utilizzate per stipulare n.12 contratti a licitazione privata, n.7 assicurazioni per automezzi e natanti, n.3 convenzioni e n.29 lavori e servizi in economia.

Si è provveduto inoltre all'emissione di aperture di credito a favore dei funzionari delegati.

Il totale impegnato è pari a L. 123.892.777.548, di cui L. 59.802.088.533 liquidate.

CE3 05 - Casermaggio, equipaggiamento ed attrezzature militari

Lo stanziamento del capitolo 3145 di L. 55.685.192.000 è stato impegnato per L. 55.343.890.005 e sono state liquidate L. 6.570.874.355.

Si è provveduto a stipulare n.57 contratti a licitazione privata per lire 45.345.000.000 e n.8 a trattativa privata per lire 3.721.000.000. Sono stati effettuati, inoltre, n.16 acquisti in economia per lire 702.000.000.

Sono stati emessi ordini di accreditamento a favore dei Comandanti Provinciali dei vigili del fuoco per un totale di lire 5.550.000.000.

Lo stanziamento del capitolo 3147 di L. 11.904.208.000 è stato impegnato per L. 11.480.972.095 di cui sono state liquidate L. 7.453.820.415.

Si è provveduto ad emettere aperture di credito a favore dei funzionari delegati per un totale di lire 10.724.000.000. Sono stati, inoltre, stipulati n.2 contratti a licitazione privata per lire 780.000.000.

Lo stanziamento del capitolo 3155 di lire 9.946.825.000 è stato utilizzato per emettere ordini di accreditamento a favore dei funzionari delegati per un importo complessivo di lire 8.800.995.475 ed a far eseguire n.18 lavori ai sensi del D.P.R. 299/90 per un costo di lire 1.145.531.270. Si è impegnato l'importo di L. 9.872.249.595 di cui L. 4.547.056.530 liquidate..

Lo stanziamento del capitolo 3135 di lire 40.000.876.000 è stato utilizzato per provvedere al pagamento, tramite ruoli di spesa fissa, dei fitti per gli immobili adibiti a caserme e distaccamenti VV.F. Si è provveduto, nel contempo, a stipulare n.25 contratti di locazione e rinnovarne tacitamente n.43, con un costo complessivo di lire 1.192.288.195. Si è provveduto, altresì, ad aggiornare, con un costo di lire 291.316.440, n.74 canoni di locazione ai sensi dell'art.32 della L.392/78 e dell'art.1 comma 9 sexies della L.118/85.

Sono stati emessi n. 49 decreti di riconoscimento di debito per un importo di lire 11.786.244.470 a favore dei proprietari degli immobili adibiti a sedi di servizio dei VV.F.

Sono stati emessi n.223 ordini di accreditamento per un importo di lire 4.062.893.135 a favore dei funzionari delegati per provvedere al pagamento della tassa sui rifiuti solidi urbani e degli oneri accessori. Si è inoltre provveduto al pagamento dell'indennità di occupazioni extracontrattuale per anni pregressi, emettendo n.45 ordinativi diretti per un importo di lire 6.726.657.330

Si è impegnato l'importo di L. 38.086.872.580 di cui L. 36.316.417.030 liquidate.

Gli stanziamenti dei capitoli sono stati impegnati per un totale di L. 114.783.984.275 di cui sono state pagate L. 54.888.168.330.

CE3 09 - Altre

Con lo stanziamento del capitolo 3149, impegnato per lire 24.318.518.920 di cui lire 6.990.307.295 liquidate, si è provveduto a stipulare n.24 contratti a licitazione privata, e n.16 lavori e servizi ai sensi del D.P.R. 299/90. Inoltre sono stati accreditati fondi ai Comandanti provinciali dei vigili del fuoco.

Lo stanziamento del capitolo 3156 è stato impegnato per lire 1.402.911.075 di cui 814.388.205 già liquidate. Sono stati effettuati n.6 acquisti in economia e si è proceduto all'emissione di aperture di credito a favore dei funzionari delegati.

Gli stanziamenti relativi ai capitoli 3149 e 3156 sono stati complessivamente impegnati per L. 25.721.429.995 e sono state liquidate L. 7.804.695.500.

CE2 02 - Spese per locali ed opere immobiliari

CE3 02 - Manutenzione, riparazione, adattamento, riscaldamento

Con lo stanziamento del capitolo 3164 si è provveduto ad emettere ordini di accreditamento a favore dei Comandanti provinciali dei vigili del fuoco per il pagamento delle spese di illuminazione, riscaldamento e consumi idrici delle caserme.

E' stata impegnata la somma di L. 27.479.617.550 e sono state pagate L. 22.227.832.120.

CE2 04 - Servizi meccanografici ed elettronici.

Lo stanziamento del capitolo 3165 è stato utilizzato per stipulare n. 21 contratti a licitazione privata, n. 9 a trattativa privata, n. 2 in appalto concorso e per n. 66 lavori e servizi in economia ai sensi del D.P.R. 299/90. Si è provveduto inoltre ad emettere aperture di credito a favore dei funzionari delegati.

E' stata impegnata la somma di L. 8.272.139.735 e sono state pagate lire 3.187.870.250.

CATEGORIA X - BENI ED OPERE IMMOBILIARI A CARICO DIRETTO DELLO STATO

CE2 04 - Edilizia

CE3 01 - Investimenti fissi lordi

Gli stanziamenti dei capitoli 7601 e 7602 sono stati complessivamente impegnati per lire 17.015.568.990 e sono state liquidate lire 355.263.120.

Lo stanziamento del capitolo 7601 di lire 1.461.486.000 è stato impegnato per lire 1.127.767.165 emettendo ordini di accreditamento a favore dei funzionari delegati.

Con i fondi del capitolo 7602 destinato alla costruzione, l'ampliamento e la ristrutturazione delle sedi di servizio del Corpo nazionale dei vigili del fuoco sono stati stipulati n. 24 atti di cottimo fiduciario con un impegno complessivo di lire

15.887.801.825. Sono state effettuate liquidazioni per lire 290.911.750 con i fondi di competenza e di lire 3.095.431.740 con i fondi conservati in bilancio.

CF2 03 – PROTEZIONE CIVILE

CF3 01 – SERVIZI GENERALI

CATEGORIA XI - BENI MOBILI, MACCHINE ED ATTREZZATURE TECNICO-SCIENTIFICHE A CARICO DIRETTO DELLO STATO

CE2 04 – SERVIZI MECCANOGRAFICI ED ELETTRONICI

Lo stanziamento del capitolo 7620 di lire 4.891.000.000 finalizzato alla costituzione di sistemi e servizi informatici per il Corpo nazionale dei vigili del fuoco, è stato impegnato per lire 4.890.853.775 stipulando n.6 contratti a seguito di appalto - concorso per l'acquisto di computer, stampanti, server di rete, sistemi dipartimentali UNIX e di n.3 licitazioni private.

Pertanto, a fronte di un'assegnazione complessiva per l'anno 1997 pari a lire 2.267.645.709.000, il totale degli impegni della Rubrica 5 "Protezione civile e servizi antincendi", è stato di lire 2.101.189.486.902, di cui lire 1.852.399.485.332 liquidate nel corrente esercizio.

RUBRICA 6 - Affari dei culti

Categoria IV -acquisto di beni e servizi- impegnate £.7.037.260 delle quali erogate £.6.332.400 e conservate in conto residui £.704.860. Sono state, inoltre, erogate £.2.193.520 in conto residui.

Da un'analisi più dettagliata della categoria si rileva quanto segue:

- A) CE2 03 - acquisto servizi
- CE8 08 - studi, indagini, rilevazioni e statistiche

Cap. n.4031 : "Spese per perizie e valutazioni tecniche relative ai trasferimenti di beni patrimoniali degli enti religiosi. Spese ,per studi, ricerche e consulenze": sono state impegnate £.6.709.260, di cui erogate £.6.004.400 relative a n.98 provvedimenti riguardanti la liquidazione delle indennità di missione per perizie, effettuate dal personale degli Uffici tecnici erariali inerenti la valutazione dei beni patrimoniali degli enti ecclesiastici, con una spesa media pro-capite di £.68.500 circa. Inoltre, in conto residui, sono state erogate £.2.193.520 con n.30 provvedimenti.

- B) CE2 01 - acquisto di beni durevoli e di consumo
- CE3 01 - pubblicazioni, biblioteche e materiale bibliografico.

Cap. n.4032 : "Acquisto di libri, riviste, giornali ed altre pubblicazioni": sono state impegnate £.328.000, interamente erogate, per l'acquisto di libri inerenti le confessioni religiose diverse da quella cattolica.

RUBRICA VII - SERVIZI CIVILI

Categoria III - Personale in quiescenza

CEE2 04 - ALTRI TRATTAMENTI - CAP. 4110

CE3 00

dati da consuntivo

1.278.360	1.278.360	0	0
-----------	-----------	---	---

Lo stanziamento assegnato su tale capitolo, sia in termini di competenza che di cassa, pari a L. 100 milioni, riferito a quote di pensione ad onere ripartito spettante al personale con qualifica di profugo già appartenente ad enti assistenziali o similari, è stato utilizzato per il pagamento di un unico provvedimento di L. 1.278.360. La rimanente somma di L. 98.721.640 costituisce un'economia sia di competenza che di cassa.

Si osserva che la liquidazione avviene dietro presentazione di appositi ruoli da parte degli Istituti di Previdenza del Ministero del Tesoro.

Si fa, altresì, presente che è in corso una revisione per la verifica dei fondi da stanziare per gli anni futuri.

Categoria IV - Acquisto di beni e servizi

CE2 09 - ALTRE SPESE PER BENI E SERVIZI

CE3 09 - ALTRE - CAP. 4241

dati da consuntivo

123.588.505	106.786.005	0	16.802.500
-------------	-------------	---	------------

Il capitolo concerne le spese generali di gestione del patrimonio della Riserva Fondo Lire UNRRA.

L'importo di L. 184.095.000, costituito dal complesso del reddito prodotto dal patrimonio della Riserva, è stato versato sul capitolo per il successivo utilizzo. Detta dotazione è stata impiegata per sostenere le spese generali di gestione (premi assicurativi per la copertura del patrimonio immobiliare, pagamento tributi, tassa di smaltimento rifiuti solidi urbani, spese per consumi energia elettrica ecc.) per un totale di L. 123.588.505. La restante somma di L. 60.506.495 costituisce un'economia di stanziamento.

I pagamenti in conto competenza sono stati pari a L. 106.786.005. La differenza di L. 16.802.500 costituisce il residuo finale che sarà pagato nell'esercizio 1998. Pertanto, su uno stanziamento di cassa di L. 180.000.000 sono state economizzate L. 73.213.995.

Categoria V - Trasferimenti

CE2 01 - ALLE FAMIGLIE E AD ISTITUZIONI SOCIALI

CE3 09 - ALTRI

- CAP. 4282

dati da consuntivo

1.983.591.640	1.023.873.110	730.917.095	1.047.088.130
---------------	---------------	-------------	---------------

Il capitolo, denominato "speciale elargizione in favore delle famiglie dei cittadini italiani, dei cittadini stranieri e degli apolidi che abbiano perduto la vita a causa di azioni terroristiche, assegno vitalizio ed altre provvidenze di cui alla Legge 20/10/1990, n. 302", ha avuto uno stanziamento iniziale di L. 3.648.000.000 in termini di competenza e di L. 4.800.000.000 in termini di cassa.

Gli impegni nel corso dell'anno sono stati pari a L. 1.983.591.640 di cui pagate L. 1.023.873.110.

La differenza di L. 959.718.530 costituisce il residuo finale, oltre a L. 87.369.600 relative ad anni precedenti, per un totale di L. 1.047.088.130.

La restante somma di L. 1.664.408.360 ha costituito un'economia di gestione per la particolare complessità di istruttoria di alcune pratiche.

Sono stati, altresì, effettuati pagamenti in conto residui per L. 601.560.550 oltre L. 129.356.545 di trasportati, per un totale di L. 730.917.095.

Pertanto, si è generata un'economia di cassa di L. 3.045.209.795.

CE2 02 - ALLE IMPRESE

CE3 09 - ALTRE

- CAP. 4301

dati da consuntivo

0	0	1.717.000.000	0
---	---	---------------	---

Il capitolo, denominato "Fondo di solidarietà per le vittime dell'usura", istituito ai sensi dell'art. 14 della L. 108/96 e disciplinato dal Regolamento emanato con DPR 51/97, prevede l'erogazione di mutui a tasso zero a favore di operatori economici vittime del delitto di usura che risultano parti offese nei relativi procedimenti penali, allo scopo di consentire il loro reinserimento nell'economia legale.

Lo stanziamento assegnato nell'esercizio 1997, pari a L.

20.000.000.000, è stato integrato della somma di L. 10.000.000.000 (Res. lett. "F") per effetto delle disposizioni contenute nell'art. 7 del DL n. 67 del 25/3/97, convertito nella L. n. 135/97.

La norma, che ha previsto il mantenimento in bilancio delle somme non impegnate entro il 31/12/96 sul cap. 4301, ha consentito il trasferimento all'esercizio 1997 dell'intero stanziamento assegnato e non utilizzato nel 1996, pari a L. 10.000.000.000, al fine di estendere i benefici economici anche alle vittime dell'usura con processo di primo grado in corso per fatti antecedenti al 1° gennaio 1996 (data a decorrere dalla quale la L. 108/96 prevede l'erogazione dei prestiti agevolati).

Lo stanziamento di cassa di L. 20.000.000.000 è stato integrato, in sede di assestamento, di L. 10.000.000.000, per fronteggiare la maggiore assegnazione in termini di competenza.

A fronte di complessivi 30 Mld disponibili per l'esercizio 1997, sono state impegnate e pagate L. 1.717.000.000 sulla competenza dell'esercizio 1996.

La differenza di L. 28.283.000.000 ha costituito un'economia di bilancio.

Il mancato utilizzo dell'intero stanziamento è imputabile alle difficoltà operative incontrate in fase di prima applicazione della normativa, che hanno indotto il Commissario straordinario del Governo per il coordinamento delle iniziative antiracket ed antiusura ad emettere solo n. 6 provvedimenti concessivi.

Si evidenzia la particolare natura della gestione del capitolo di spesa che interessa questo Ministero - Dir. Gen. dei Servizi Civili - esclusivamente nella fase di erogazione, posto che la concessione dei mutui senza interessi è disposta dal Commissario Straordinario sulla base delle istruttorie operate dal Comitato di cui all'art. 5 della L. 172/92 deputato, altresì, alla verifica delle istanze per le vittime dell'estorsione.

Pertanto, l'erogazione è stata effettuata esclusivamente previa acquisizione di nulla osta al pagamento rilasciato dal Commissario Straordinario, della relativa delibera concessiva e del contratto di mutuo stipulato dall'interessato, non potendo disporre di ulteriore documentazione probatoria (istanza, atti giudiziari, verbali del Comitato ecc.), detenuta dai predetti organi preposti alla verifica dei requisiti di ammissibilità al finanziamento.

L'impiego dei fondi avviene mediante emissione di ordinativi diretti accreditabili su appositi conti correnti, in essere presso le banche che hanno aderito alla convenzione stipulata dal Commissario Straordinario, intestati alle vittime dell'usura e vincolati all'ordine del Commissario medesimo.

Categoria X - Beni ed opere immobiliari

CE2 04 - EDILIZIA

CE3 01 - INVESTIMENTI FISSI LORDI

- CAP. 7730

dati da consuntivo

827.277.907	0	672.575.850	1.925.926.452
-------------	---	-------------	---------------

Il capitolo, concernente le spese di straordinaria manutenzione, miglioramenti e adattamenti degli immobili facenti parte della Riserva Fondo Lire UNRRA, ha avuto uno stanziamento di competenza pari a L. 2.263.395.000.

Detta somma, non essendo stata impegnata nel corso dell'anno, ha costituito un residuo di stanziamento, conservabile per l'esercizio 1998.

A seguito, però, delle disposizioni contenute nella Direttiva del Presidente del Consiglio dei Ministri data 16/1/98, in materia formazione dei residui di stanziamento, finalizzata al contenimento della spesa, il Ministero del Tesoro ha autorizzato il mantenimento in bilancio soltanto della somma di L. 827.277.907 (residuo lett. "F" anno 1997), mentre la differenza di L. 1.436.117.093 ha costituito un'economia.

Altresi, al 1° gennaio 1997, il capitolo disponeva di residui di stanziamento provenienti dall'esercizio 1996, pari a L. 1.152.809.130.

Detta somma è stata impegnata nel corso dell'anno per L. 822.601.941, per effettuare le attività che verranno di seguito specificate, mentre la restante somma di L. 330.207.189 ha costituito un residuo di stanziamento, da mantenere per l'esercizio 1998.

Anche tale residuo è stato soggetto a riduzione per effetto della citata Direttiva, generando un'economia di L. 74.304, posto che sono state mantenute nel bilancio per il 1998 L. 330.132.885 (residuo lett. "F" anno 1996).

Gli impegni assunti durante l'esercizio 1997 (L. 822.601.941 - Residui stanz. 1996) si riferiscono ai seguenti interventi:

A) lavori di straordinaria manutenzione presso immobili diversi, svolti con il cottimo fiduciario, per L. 564.172.586.

Sono state pagate su tale impegno L. 165.337.410; **la differenza di L. 398.835.176 costituisce il residuo finale.**

Sempre in merito ai lavori di manutenzione, nel corso del 1997 sono stati effettuati pagamenti per L. 299.265.555 (Res. 1994) e per L. 60.566.700 (Res. 1995).

B) lavori di straordinaria manutenzione, svolti in economia, per L. 116.254.580.

Su tale impegno sono state pagate L. 73.852.030; **la differenza di L.**

42.402.550 costituisce il residuo finale.

Sempre in merito ai lavori di manutenzione sono stati effettuati nell'anno 1997 pagamenti per L. 57.548.400 (Res. 1995).

- C) lavori di straordinaria manutenzione eseguiti da amministratori condominiali per appartamenti e locali diversi per L. 12.792.755, a fronte di una spesa complessiva di L. 16.005.755.

La spesa impegnata è stata anche pagata, unitamente a L. 3.213.000 quale residuo 95.

- D) lavori di straordinaria manutenzione eseguiti a trattativa privata per L. 129.382.020.

Detta somma costituisce il residuo finale.

Riepilogando, sono stati pagati residui 1996 per un totale di L. 672.575.850, mentre rimangono da pagare residui 1996 per L. 570.619.750.

Esistono, inoltre, residui pari a L. 197.895.910 relativi agli anni 1994 e 1995.

Pertanto, vengono trasportati all'esercizio 1998 residui anni precedenti per complessive L. 1.098.648.545 (L. 570.619.750 + L. 197.895.910 + L. 330.132.885 lett. "F" es. 1996), a cui si aggiungono L. 827.277.907 (lett. "F" es. 1997).

Riguardo alla situazione di cassa, lo stanziamento di L. 3.034.620.000 è stato utilizzato per effettuare i pagamenti sopraindicati, per complessive L. 672.575.850.

La differenza di L. 2.362.044.150 costituisce un'economia in termini di cassa, dovuta ai tempi tecnici delle procedure contrattuali.

Categoria XVI - Somme non attribuibili

CE3 00

- CAP. 7800

dati da consuntivo

3.267.000.000	0	0	3.267.000.000
---------------	---	---	---------------

Su tale capitolo, che accoglie le somme da destinare al reinvestimento delle disponibilità finanziarie della Riserva Fondo Lire UNRRA, sono state versate quietanze per L. 3.629.668.000 nei primi mesi dell'esercizio 1998, imputate alla competenza 1997.

Detta somma, non utilizzata, è stata mantenuta in bilancio per l'anno 1998.

Per effetto però delle disposizioni contenute nella Direttiva del Presidente del Consiglio dei Ministri, datata 16/1/98, in materia di formazione dei residui di stanziamento, finalizzata al contenimento della spesa, il

Ministero del Tesoro ha autorizzato il mantenimento in bilancio soltanto per L. 3.267.000.000, pari al 90% della somma astrattamente conservabile.

La conservazione a residui lett. "F" si è resa assolutamente necessaria, posta la limitata disponibilità dei fondi della riserva UNRRA.

Il capitolo, come tutti i capitoli della Riserva Fondo Lire UNRRA, si finanzia con entrate proprie.

L'importo conservato in bilancio sarà utilizzato nel corso dell'esercizio 1998 per attivare le procedure di reinvestimento patrimoniale.

E' per i suesposti motivi che era stato chiesto il mantenimento dell'intera disponibilità, mentre, ora, la differenza di L. 362.668.000 costituisce un'economia di stanziamento.

Categoria IV - Acquisto di beni e servizi

CE2 09 - ALTRE SPESE PER BENI E SERVIZI

CE3 09 - ALTRE

- CAP. 4235

dati da consuntivo

0	0	11.516.550	0
---	---	------------	---

Nel corso dell'esercizio 1997 non è stata effettuata alcuna operazione relativa alla Sperimentazione Coordinata di Progetti Adolescenti, realizzata nel triennio 1991 - 1993.

La somma di L. 11.516.550 si riferisce ai trasportati pagati nel corso dell'anno.

Rimane da liquidare l'Istituto Poligrafico dello Stato che ha realizzato la stampa e la diffusione dei resoconti delle attività svolte nel triennio di sperimentazione. Si provvederà, pertanto, durante l'esercizio 1998, a reinscrivere i fondi necessari per il pagamento delle somme spettanti all'IPZS.

Categoria V - Trasferimenti

CE2 01 - ALLE FAMIGLIE E AD ISTITUZIONI SOCIALI

CE3 05 - CONTRIBUTI AD ISTITUZIONI SOCIALI NON

AVENTI FINI DI LUCRO

- CAP. 4292

dati da consuntivo

30.055.460.000	55.460.000	36.477.484.000	30.000.000.000
----------------	------------	----------------	----------------

Il capitolo, denominato "Fondo per lo sviluppo degli investimenti sociali per interventi a favore dei minori soggetti a rischio di coinvolgimento in attività

criminose", prevede l'erogazione di contributi ad enti pubblici ed organismi privati per iniziative di prevenzione al fenomeno della devianza giovanile.

Il capitolo è a gestione annuale e finanziato da leggi triennali.

Il Fondo di cui all'art. 3 della legge n. 216/91 è stato rifinanziato per il triennio 1997-1999 dall'art. 12 della legge n. 285/97, che ha assegnato L. 30 mld. per ciascun esercizio.

Il movimento di tale capitolo si riassume nel seguente modo:

- Impegno in c/competenza di L. 30.000.000.000 per il piano contributivo anno 1997. Tale importo è considerato residuo finale e verrà liquidato nell'anno 1998.
- Impegno e contestuale accreditamento in c/competenza 97 di L. 55.460.000, a favore della Prefettura di Verona.

Detta somma è stata assegnata in sede di assestamento di bilancio, in termini di cassa e competenza, su espressa richiesta della Prefettura sopracitata quale integrazione.

Pertanto, lo stanziamento di competenza, pari a complessive L. 30.055.460.000 è stato interamente utilizzato.

Sono, altresì, stati liquidati in c/residui 1996 L. 36.477.484.000, mediante l'emissione di ordini di accreditamento a favore delle Prefetture interessate, per il piano contributivo già impegnato per l'anno 1996.

Lo stanziamento di cassa, pari a L. 66.532.944.000 è stato, quindi, utilizzato per complessive L. 36.532.944.000. La differenza di L. 30 mld. costituisce un'economia di cassa in quanto il piano dei contributi per il 1997, dati i lunghi tempi tecnici connessi alla sua approvazione, comporta l'effettiva erogazione nell'esercizio successivo.

Le liquidazioni a valere sul fondo avvengono con l'emissione di ordini di accreditamento in contabilità speciale a favore dei Prefetti della Repubblica i quali, successivamente, dovranno produrre i rendiconti di spesa a discarico delle somme accreditate, che dal 1997 sono stati decentrati per il controllo amministrativo-contabile alle Ragionerie Regionali.

Infine, per quanto concerne la gestione futura dei contributi per le iniziative in favore dei minori a rischio, è da rilevare l'innovazione introdotta dalla L. 449/97, recante misure per la stabilizzazione della finanza pubblica, che all'art. 59, co. 44, ha istituito il "Fondo per le politiche sociali" presso la Presidenza del Consiglio dei Ministri.

La norma assegna al Fondo la finalità di promuovere varie tipologie di interventi sociali sul territorio nazionale, tra cui anche le iniziative finanziate dalla L. 216/94.

Pertanto, nel 1998 lo stanziamento assegnato sul cap. 4292 (L. 30.000.000.000) è stato accantonato per confluire nell'apposito Fondo e successivamente per essere riassegnato in base ad un piano di riparto

disposto dal Ministro per la solidarietà sociale.

CE2 08 - ALL'ESTERO

CE3 09 - ALTRE

- CAP. 4281

dati da consuntivo

500.000.000	500.000.000	0	0
-------------	-------------	---	---

Lo stanziamento di L. 500.000.000, sia in termini di competenza che di cassa, è stato interamente utilizzato per effettuare il pagamento in favore dell'UNICEF di Firenze, in esecuzione dell'Accordo Internazionale tra il Governo Italiano e l'UNICEF del 23/9/86 ratificato con legge 19/7/88, n. 312.

Categoria IV - Acquisto di beni e servizi

CE2 03 - ACQUISTO SERVIZI

CE3 02 - COMMISSIONI, COMITATI, CONSIGLI

- CAP. 4232

dati da consuntivo

498.240	119.940	0	378.300
---------	---------	---	---------

Su questo capitolo, riguardante la liquidazione di gettoni e compensi ai componenti dei collegi, comitati ecc., dopo la valutazione circa la legittimità delle richieste da parte dei partecipanti alle riunioni collegiali disposte nell'ambito della Direzione Generale, vengono emessi ordinativi diretti a favore dei singoli beneficiari.

Lo stanziamento, pari a L. 52.113.000 è stato soggetto al blocco degli impegni previsti dal DL 669/96 convertito nella L. 30/97, ammontante a complessive L. 20.444.445.

In sede di assestamento è stata, altresì, apportata una riduzione di L. 113.000.

Sono stati assunti impegni per L. 498.240 per i compensi spettanti ai componenti della Commissione per le vittime del terrorismo, di cui L. 197.220 sono state pagate. La restante somma di L. 301.020 sarà liquidata nel corso del 1998 e costituisce il residuo finale, oltre a L. 77.280 che sono state trasportate alla cassa dell'esercizio 1998, per un totale di L. 378.300.

L'economia di stanziamento, pari a L. 51.501.760 (comprensiva del citato blocco), si è determinato per effetto di una previsione non quantificabile, in quanto connessa al numero di sedute di collegi, la cui attività si concreta nel corso dell'anno.

Categoria V - Trasferimenti

CE2 01 - ALLE FAMIGLIE E AD ISTITUZIONI SOCIALI

CE3 05 - CONTRIBUTI AD ISTITUZIONI SOCIALI NON

AVENTI FINI DI LUCRO

- CAP. 4284

dati da consuntivo

539.000.000	509.000.000	0	30.000.000
-------------	-------------	---	------------

Il capitolo concerne il pagamento di contributi ad enti pubblici ed organismi privati operante nel settore socio-assistenziale, in aderenza alle finalità della Riserva Fondo Lire UNRRA.

Lo stanziamento di L. 539.202.000 è stato impegnato per L. 539.000.000. La differenza di L. 202.000 costituisce un'economia. I pagamenti sono stati pari a L. 509.000.000, pertanto la differenza di L. 30.000.000 costituisce il residuo finale mentre la differenza di L. 30.202.000 costituisce un'economia di cassa.

I contributi in questione vengono erogati ai sensi del DPCM 20/10/94, n. 755 che, all'art. 5, prevede finanziamenti per la realizzazione delle attività rientranti nei fini della Riserva.

CE3 04 - ASSISTENZA GRATUITA DIRETTA

- CAPP. 4289 - 4290

dati da consuntivo

572.637.746.155	572.637.746.155	920.731.638.820	0
-----------------	-----------------	-----------------	---

CAP. 4289

Sullo stanziamento di competenza del capitolo 4289, concernente l'assistenza economica ai sordomuti pari a L. 237.263.265.000, è stato disposto il pagamento di L. 104.193.449.805 di cui L. 28.428.917.010 relative a mandati che avrebbero dovuto essere trasportati al 31/12/97 e che, invece, sono stati annullati dall'Ufficio Centrale del Bilancio. Tale somma ha costituito un'economia di stanziamento, posto che i relativi titoli dovranno essere riemessi nell'esercizio 1998. Pertanto, gli impegni effettivamente assunti sono stati pari a L. 75.764.532.795 e l'economia ammonta a complessive L. 161.498.732.205 per effetto sia dell'annullamento sopraindicato che ai sensi e per gli effetti della L. 449/97.

Infatti, l'art. 54, co. 16, di detta legge, prevede l'imputazione delle spese relative agli assegni alle categorie protette alla competenza dell'esercizio in cui vengono disposti i pagamenti. Avendo eliminato, quindi, la gestione dei residui, le somme impegnate e non pagate nel corso del 1997 hanno costituito economie di competenza.

Lo stanziamento di cassa, di L. 250.254.683.000 è stato, altresì, utilizzato per pagamenti in conto residui pari a L. 133.617.586.770. La differenza di L. 40.872.563.435 rappresenta un'economia di cassa.

Al momento, non è possibile fornire una situazione dettagliata dei pagamenti in c/residui disposti nel 1997, distinti per tipologie e per esercizio di provenienza, in quanto non sono ancora stati restituiti i titoli annullati dall'Ufficio Centrale del Bilancio, in quanto non trasportati. La gestione del cap. 4289 è analoga a quella del cap. 4288, a cui si rimanda per una descrizione più analitica.

CAP. 4290

Lo stanziamento di competenza del capitolo 4290, concernente l'assistenza economica ai ciechi civili, pari a L. 1.544.037.583.000, è stato impegnato e pagato per L. 645.237.577.190, di cui L. 148.364.363.830 relative a mandati che avrebbero dovuto essere trasportati al 31/12/97 e che, invece, sono annullati dall'Ufficio Centrale per il Bilancio. Tale somma ha costituito un'economia di stanziamento, posto che i relativi titoli dovranno essere riemessi nell'esercizio 1998. Pertanto, gli impegni effettivamente assunti sono stati pari a L. 496.873.213.360 e l'economia ammonta a complessive L. 1.047.164.369.640 per effetto sia dell'annullamento sopraindicato che per le citate disposizioni di cui alla L. 449/97. Altresì, l'economia è imputabile ad una flessione nel numero degli assistiti, che al 31 dicembre 1997 risultano diminuiti di n. 2.300 (-1,92%) in confronto allo stesso periodo del 1996.

La minore spesa dovuta alla riduzione dei ciechi in assistenza è stata pari a L. 20.065.735.895, che, in assenza della citata disposizione normativa e dell'annullamento disposto per i titoli non trasportati, avrebbe costituito l'unica economia di competenza.

Lo stanziamento di cassa, pari a L. 1.603.745.606.000 è stato, altresì, utilizzato per effettuare pagamenti in conto residui pari a L. 787.114.052.050. Pertanto la differenza di L. 319.758.340.590 costituisce l'economia di cassa.

Al momento non è possibile fornire una situazione dettagliata dei pagamenti in c/residui disposti nel 1997, distinti per tipologie e per esercizio di provenienza, in quanto non sono ancora stati restituiti i titoli annullati dall'Ufficio Centrale del Bilancio, in quanto non trasportati.

La gestione del cap. 4290 è analoga a quella del cap. 4288, a cui si rimanda per una descrizione più analitica.

CE3 05 - CONTRIBUTI AD ISTITUZIONI SOCIALI NON
AVENTI FINI DI LUCRO
dati da consuntivo

- CAP. 4287

6.735.000.000	6.374.995.000	0	5.000
---------------	---------------	---	-------

Il capitolo concerne l'erogazione dei contributi annuali all'Unione Italiana Ciechi.

Nel corso del 1997 sono stati emessi due provvedimenti in esecuzione della L. 379/93 e L. 24/98, per un totale di L. 6.375.000.000, pari allo stanziamento assegnato nel competente esercizio finanziario.

Sono stati accertati residui trasportati per L. 5.000 imputati alla cassa dell'esercizio 1998.

Categoria IV - Acquisto di beni e servizi

CE2 01 - ACQUISTO DI BENI DUREVOLI DI CONSUMO

CE3 09 - ALTRE dati da consuntivo		- CAPP. 4238 - 4239 - 4240 - 4246	
75.465.535.260	63.628.806.690	142.216.205	12.240.868.580

CAP. 4238

Il capitolo gestisce spese per l'istituzione e il funzionamento presso i valichi di frontiera, portuali ed aeroportuali di strutture di accoglienza destinate all'informazione e alla prima assistenza agli stranieri che fanno ingresso sul territorio italiano.

L'intero stanziamento, pari a L. 2.000.000.000 è rimasto completamente inutilizzato in quanto sono state confermate le notevoli difficoltà in ordine alla effettiva attivazione dei centri presso i valichi di frontiera previsti dall'art. 12 della legge 28/2/1990, n. 39 e dal DM 21/12/1992, n. 567.

Tali difficoltà sono legate, soprattutto, al carattere di gratuità previsto dalla citata norma per la concessione delle aree o dei locali ed alla oggettiva difficoltà di reperimento dei locali medesimi, specialmente nelle zone di frontiera.

L'unico centro attivo è quello di Fiumicino, gestito, peraltro, senza spese.

CAP. 4239

Il capitolo concerne le spese per l'impianto e il funzionamento di centri di raccolta nonché quelle connesse all'attività assistenziale per i profughi stranieri, di cui al punto 2 dell'art. 24 del D.P.R. 24/7/1977, n. 616, ivi comprese quelle relative ad esercizi pregressi.

Su detto capitolo gravano, tra l'altro, le spese di accoglienza,

assistenza e rimpatrio dei cittadini extracomunitari provenienti dall'Albania giunti in Italia a seguito della nota emergenza (Legge 19/5/1997, n. 128 e Legge 20/6/1997, n. 174) nonché quelle per l'assistenza di cittadini ruandesi.

Per quanto concerne i primi, a decorrere dal mese di marzo 1997 sono giunte sul nostro territorio 16.964 persone, delle quali 9.253 assistite direttamente da questa Amministrazione. Alla data del 31/12/1997 l'assistenza si è conclusa.

Per quanto riguarda, invece i cittadini ruandesi, delle 51 persone in assistenza all'inizio del 1997 ne sono stati rimpatriati 32, mentre sono rimasti, al 31/12/1997, 19 minori.

Nel corso del 1997 sono stati assegnati dal Ministero del Tesoro, con atti amministrativi, L. 55.000.000.000, di cui L. 40.000.000.000 con DM 129724 del 19/3/1997 e L. 15.000.000.000 con DM 189816 del 25/9/1997.

In sede di assestamento sono stati, altresì, assegnati ulteriori 3.000.000.

Nel corso dell'anno sono stati assunti impegni per L. 45.195.359.890, la differenza di L. 9.807.600.000 è stata conservata in bilancio ai sensi dell'art. 3-bis della legge 19/12/1997, n. 437, di conversione, con modificazioni, del D.L. 27/10/1997, n. 362, mentre L. 40.110 costituisce un'economia di stanziamento.

I fondi mantenuti in bilancio occorrono in parte per far fronte al pagamento delle spese sanitarie in favore dei profughi albanesi maturate nel 1997 (circa 4 Mld), mentre la restante somma (circa 5 Mld) è stata conservata per consentire l'attivazione di alcuni interventi assistenziali in Albania in favore dei profughi giunti in Italia nel marzo-aprile 1997 e poi rimpatriati.

Tuttavia, nonostante le suindicate motivazioni, per effetto delle disposizioni contenute nella Direttiva del Presidente del Consiglio dei Ministri, datata 16/1/98, in materia di formazione dei residui di stanziamento, finalizzata al contenimento della spesa, il Ministero del Tesoro ha autorizzato il mantenimento in bilancio soltanto per L. 3.900.000.000 (pari al 39,8% della somma astrattamente conservabile).

Per quanto riguarda lo stanziamento di cassa, pari a L. 55.308.200.000, sono stati effettuati pagamenti in conto competenza per complessive L. 44.581.409.390, sia mediante l'emissione di OO.DD. (L. 2.743.514.120) sia attraverso aperture di credito in favore dei Prefetti (L. 41.837.895.270). Pertanto la somma di L. 233.950.500 costituisce il residuo finale dell'anno 1997, unitamente a L. 3.900.000.000 (RS lett. "F" es. 197) e L. 380.000.000 di somme trasferite all'esercizio 1998 per un totale complessivo di L. 4.513.950.500.

Sono stati, inoltre, effettuati pagamenti in conto residui per L. 1.060.000, mentre rimangono da liquidare residui per L. 404.140.000. Pertanto il residuo

finale della gestione 1997 da trasportare al nuovo esercizio ammonta a complessive L. 4.918.090.500.

CAP. 4240

La gestione del capitolo concerne le spese per la predisposizione degli interventi di accoglienza, di assistenza e di rimpatrio degli sfollati della ex Jugoslavia.

Al 31/12/1997 tali interventi assistenziali si sono conclusi.

Con DL n. 362 del 27/10/1997, convertito con modificazioni nella legge n. 43 del 19/12/1997, sono stati assegnati L. 25.640.000.000.

Gli impegni di spesa sono stati pari a L. 18.277.317.460. Per la differenza di L. 7.362.682.000 è stata prevista, ai sensi dell'art. 3-bis della predetta legge 437/1997, la conservazione in lettera "F".

Tali somme occorrono per finanziare interventi assistenziali in favore di sfollati in condizioni di particolare bisogno (handicappati, malati, anziani ecc.) e per sostenere situazioni di particolare emergenza ancora esistenti sul territorio nazionale, per le quali si propone la concessione di contributi ai Comuni, finalizzati all'attuazione di progetti che consentano la definitiva cessazione delle attività assistenziali.

Tuttavia, nonostante le indicate motivazioni, per effetto delle disposizioni contenute nella Direttiva del Presidente del Consiglio dei Ministri, datata 16/1/98, in materia di formazione dei residui di stanziamento, finalizzata al contenimento della spesa, il Ministero del Tesoro ha autorizzato il mantenimento in bilancio soltanto per L. 6.000.000.000 (pari all'81,5% della somma astrattamente conservabile).

Gli interventi a valere sul capitolo 4240 sono stati attuati direttamente dalle Prefetture, coordinati da questa Direzione Generale e si è provveduto alla gestione del capitolo mediante emissione di OO.AA. ai funzionari delegati.

Sono state, infatti, effettuate aperture di credito a favore di vari Prefetti per L. 17.181.563.780 (L. 17.053.652.890 in c/competenza e L. 127.910.890 in c/residui).

I residui della gestione 1997 (L. 1.223.664.570) si riferiscono a spese impegnate al 31/12/97 e non pagate in quanto le richieste delle Prefetture sono pervenute successivamente alla chiusura della gestione di cassa a cui si aggiungono L. 6.000.000.000 (RS lett. "F" es. 1997), e L. 10 di rs anni precedenti per un totale di L. 7.223.664.580.

CAP. 4246

La spesa concerne interventi di emergenza a carattere assistenziale, alloggiativo ed igienico-sanitario in favore di gruppi di stranieri privi di

qualsiasi mezzo di sostentamento, limitatamente al tempo strettamente necessario alla identificazione, al respingimento o all'espulsione.

Nel corso del 1997 si è provveduto ad accreditare ai Prefetti le somme richieste per gli interventi urgenti connessi all'emergenza clandestini.

L'istituzione dei centri di accoglienza in Puglia ed in altre aree del territorio nazionale (di cui al DM 2/1/1996 n. 233 - Regolamento di attuazione del DL 30/10/1995, n. 451, convertito dalla legge 29/12/1995, n. 563) non ha trovato ancora attuazione in quanto i Prefetti delle Province interessate hanno riscontrato notevoli difficoltà nel reperimento delle strutture destinate ad accogliere, per il tempo strettamente necessario alla identificazione, respingimento o espulsione, gruppi di stranieri privi di qualsiasi mezzo di sostentamento.

Inoltre l'emergenza albanese (marzo-dicembre 1997) non ha consentito alle Prefetture interessate (Brindisi e Lecce) di concludere le difficili fasi della individuazione e attivazione dei centri in questione.

L'unico centro operativo è quello di Otranto che dovrà, comunque, essere potenziato in quanto ha carattere di provvisorietà (containers).

Pertanto, su uno stanziamento di L. 3.000.000.000 sono state impegnate L. 2.092.857.910.

L'economia di L. 907.142.090 è dovuta alle difficoltà incontrate nel reperimento delle strutture da destinare all'accoglienza dei clandestini. Inoltre, nel 1997 la ricerca delle predette strutture è stata notevolmente rallentata dalla nota emergenza albanese che ha coinvolto una buona parte del personale delle Prefetture interessate.

Sullo stanziamento di cassa di L. 3.000.000.000 sono stati effettuati pagamenti per L. 2.006.989.725, di cui L. 1.993.744.410 in c/comp. e L. 13.245.315 in c/residui.

La differenza di L. 99.113.500 rispetto all'impegno assunto costituisce il residuo finale, mentre la somma di L. 993.010.275 rappresenta un'economia di cassa.

La gestione avviene attraverso l'emissione di OO.AA. a favore dei funzionari delegati.

CE2 03 - ACQUISTO SERVIZI

CE3 02 - COMMISSIONI, COMITATI, CONSIGLI

- CAP. 4234

dati da consuntivo

112.639.730

64.971.730

19.347.719

51.214.230

Il capitolo, concernente spese per il funzionamento delle commissioni preposte all'esame delle richieste di riconoscimento dello status di rifugiato, è stato utilizzato nel corso dell'esercizio 1997 per consentire il supporto alla

Commissione Centrale per il riconoscimento dello status di rifugiato di cui viene curata la Segreteria anche attraverso la fornitura di testi, materiale di ufficio, prestazioni di interpretariato, pagamento di missioni ai componenti.

Lo stanziamento iniziale, pari a L. 847.470.000, è stato assoggettato, per L. 338.988.000, al blocco degli impegni disposto con DL 669/96 convertito nella L. 30/97 e successivamente ridotto di L. 47.470.000 in sede di assestamento, portando così la dotazione iniziale a L. 800.000.000.

Gli impegni assunti sono stati pari a L. 112.639.730, la differenza di L. 348.372.270 ha costituito un'economia di stanziamento che, sommata alla sopraccitata riduzione, ammonta a complessive L. 687.360.270.

I pagamenti in c/comp. sono stati ri a L. 64.971.730; la restante somma di L. 47.668.000 costituisce il residuo finale (di cui L. 11.169.820 trasportati). Risultano, altresì, accertati residui di anni precedenti per L. 3.546.230, per un totale di L. 51.214.230.

Sono stati effettuati pagamenti in conto residui per L. 19.347.719 relativi all'anno 1996.

La mancata utilizzazione dell'intero stanziamento è dovuta, essenzialmente, alle motivazioni di seguito indicate.

Nel corso del 1997 avrebbe dovuto essere attuata una completa revisione del sistema informatico a disposizione della segreteria della Commissione centrale e della Divisione Assistenza Profughi.

Tale progetto non è stato attuato in quanto solo nel 2° semestre è stata fissata la sede definitiva della predetta Commissione in Via Guidubaldo del Monte ove si sono resi disponibili i locali contigui a quelli già sede della Commissione medesima.

Inoltre, come detto, il rilevante coinvolgimento della Divisione e della Commissione stessa nella nota emergenza albanese ha rallentato notevolmente i tempi di definizione del progetto.

Va rilevato, altresì, che nel corso del 3° trimestre (1° settembre 1997) è entrata in vigore la Convenzione di Dublino che ha comportato un notevole assorbimento dei mezzi a disposizione della Divisione Assistenza Profughi.

La Convenzione in parola concerne l'individuazione dello Stato responsabile dell'esame delle domande di asilo presentate in uno degli Stati membri dell'Unione Europea.

L'attività è determinata da due flussi di richieste, di cui uno proveniente dagli altri Stati membri e consiste nel fornire informazioni a prendere in carico i richiedenti asilo presenti in questi Paesi; l'altro, proveniente dalle questure italiane, si riferisce a tutti i richiedenti asilo nel nostro Paese per accertare la competenza dell'Italia o di un altro Stato membro a provvedere all'esame della relativa domanda.

Ciascuno dei procedimenti che conseguono alla richiesta di uno degli

Stati membri dell'Unione Europea, comporta lo svolgimento di indagini presso il Dipartimento di Pubblica Sicurezza, mentre spesso è necessario svolgere un'istruttoria che coinvolga anche il Ministero degli Esteri.

Dal 1° settembre al 31 dicembre 1997 sono stati aperti circa 540 fascicoli.

Categoria V - Trasferimenti

CE2 01 - ALLE FAMIGLIE E AD ISTITUZIONI SOCIALI

CE3 04 - ASSISTENZA GRATUITA DIRETTA - CAPP. 4286 - 4294 -
4295 - 4299

dati da consuntivo

23.738.586.925	23.271.641.925	417.502.250	492.695.005
----------------	----------------	-------------	-------------

CAP. 4286

Il capitolo concerne spese per interventi assistenziali o di integrazione sociale in favore dei rifugiati residenti in Italia, in collaborazione con l'Alto Commissariato delle Nazioni Unite per i rifugiati; restituzione all'Alto Commissariato delle Nazioni Unite per i rifugiati della quota conferita e non utilizzata.

Si è cercato di finalizzare il più possibile gli interventi assistenziali del programma in favore dei rifugiati residenti in Italia, attuato in collaborazione con l'Alto Commissariato delle Nazioni Unite per i Rifugiati ai fini di una effettiva integrazione sociale ed economica degli stessi.

La Commissione mista Ministero Interno/ACNUR ha adottato nuovi criteri per la concessione dei predetti contributi, attraverso la emanazione di una nuova circolare.

Come per il pregresso esercizio sono stati individuati tre settori di intervento:

- una parte dello stanziamento è stata indirizzata ad interventi assistenziali mirati al sostegno di soggetti nel 1° periodo di riconoscimento dello status di rifugiato, privi di mezzi di sostentamento;
- una seconda parte è stata riservata a casi di riconosciuta fragilità sociale (malati, anziani, portatori di handicap, ecc.), sostegno allo studio o a casi di eccezionale gravità;
- la terza parte, più qualificante dal punto di vista dell'integrazione locale, è quella riservata ai contributi per avvio di attività lavorative.

Lo stanziamento di competenza, pari a L. 1.550.000.000 (comprensivo della quota di L. 50 milioni versata dall'Alto Commissariato delle N.U. per i

rifugiati) è stato impegnato per L. 1.549.960.000, di cui pagate L. 1.140.650.000. La differenza di L. 409.310.000 sarà liquidata nel corso dell'esercizio 1998, a cui si aggiungono L. 25.730.005 relative all'anno 1996. Pertanto il residuo finale ammonta a L. 435.040.005.

Lo stanziamento di cassa, di L. 1.550.000.000, è stato, altresì, utilizzato per effettuare pagamenti in conto residui per L. 409.327.250. La differenza di L. 22.750 costituisce un'economia di cassa.

CAP. 4294

Su questo capitolo, concernente le spese per l'assistenza economica e sanitaria in favore di stranieri indigenti, sono stati impegnati nel 1997 oneri derivanti da pratiche di spedalità, sussidi e rette per un totale di L. 19.999.555.945, di cui pagati L. 19.969.170.945 così ripartiti: L. 17.865.661.475 attraverso l'emissione di ordini di accreditamento e L. 2.103.509.470 mediante ordinativi diretti. La differenza di L. 30.385.000 costituisce il residuo finale. Inoltre, sono stati accertati residui trasportati per L. 21.627.500 imputati alla cassa dell'esercizio 1998. La differenza di L. 444.055, rispetto allo stanziamento di L. 20 mld, costituisce un'economia di competenza per l'anno 1997.

Sono state, altresì, assegnate L. 20.000 per fronteggiare un pagamento in conto residui, mediante un'integrazione di cassa, di pari importo, richiesta in sede di assestamento, che ha portato lo stanziamento complessivo di cassa a L. 20.000.020.000. Tale pagamento è stato trasportato all'esercizio 1998. La differenza di L. 30.849.055 rappresenta un'economia di cassa.

La gestione del capitolo consente l'erogazione alle Aziende Sanitarie Locali delle somme dovute per il pagamento di spedalità superiori a 30 giorni ai cittadini stranieri indigenti privi di iscrizione al S.S.N., nonché ad Istituti di assistenza per anziani, in applicazione dell'art. 5 del D.L. 663/79, integrato dall'art. 1 della L. 33/80.

Prevede, altresì, l'emissione di ordini di accreditamento alle Prefetture per il pagamento di sussidi agli stranieri residenti in Italia in base alla Convenzione Europea di Assistenza Sociale e medica, sottoscritta a Parigi l'11/12/53, nonché per il pagamento di spese di trasporto fino alla frontiera dello stato di appartenenza dei cittadini stranieri indigenti che vengono rimpatriati.

CAP. 4295

La spesa si riferisce ai contributi di prima assistenza da erogare ai richiedenti lo status di rifugiato privi di mezzi di sussistenza o di ospitalità in Italia.

Le richieste di riconoscimento dello status di rifugiato rispetto allo

scorso anno sono più che raddoppiate.

Malgrado ciò si è verificata, comunque, una notevole economia, in quanto lo stanziamento del capitolo è finalizzato a presumibili ed eccezionali esigenze difficilmente quantificabili.

Inoltre, per il prossimo esercizio si ritiene di dover rivalutare l'importo del contributo medesimo.

Pertanto, lo stanziamento di L. 14.997.000.000 è stato impegnato solo per L. 1.656.050.000.

La differenza di L. 13.340.950.000 costituisce un'economia.

Lo stanziamento di cassa, di L. 15.000.375.000, è stato utilizzato per complessive L. 1.639.375.000, di cui L. 1.636.000.000 in c/comp. e L. 3.375.000 in c/res.. La differenza di L. 20.050.000 non pagata sulla competenza costituisce il residuo finale, mentre la somma di L. 13.361.000.000 costituisce un'economia di cassa.

La gestione avviene mediante emissione di OO.AA. a favore dei funzionari delegati.

CAP. 4299

Il capitolo concerne le spese per gli interventi di prima accoglienza, soccorso, assistenza e trasporto in favore dei profughi e loro familiari a carico, rimpatriati in conseguenza di eventi eccezionali, anche attraverso convenzioni con enti pubblici e privati.

Nel corso del 1997 si sono verificate emergenze in alcuni stati dell'Africa ed in Albania a seguito delle quali sono rimpatriati numerosi connazionali ai quali sono stati elargiti i contributi previsti dalla legge 15/10/1991, n. 344 e 13/7/1995, n. 295.

Il fabbisogno del capitolo è, comunque, subordinato ad eventi eccezionali non prevedibili, che impongono di mantenere invariato lo stanziamento.

Lo stanziamento di competenza, pari a L. 2.000.000.000, è stato impegnato, infatti, solo per L. 533.020.980, generando un'economia di L. 1.466.979.020.

Sullo stanziamento di cassa di L. 2.000.000.000 sono stati effettuati pagamenti per complessive L. 530.620.980, di cui L. 525.820.980 in c/comp. e L. 4.800.000 in c/residui.

La differenza di L. 7.200.000 non pagata sugli impegni assunti nell'anno costituisce il residuo finale, mentre la somma di L. 1.469.379.020 costituisce un'economia di cassa.

La gestione avviene mediante emissione di OO.AA. a favore dei funzionari delegati.

CE2 05 - ALLE PROVINCE ED AI COMUNI
 CE3 04 - ASSISTENZA SOCIALE E BENEFICIENZA - CAP. 4302
 dati da consuntivo

0	0	21.500.000.000	0
---	---	----------------	---

Trattasi di somma stanziata nel 1996 e non impegnata nel medesimo anno che, ai sensi del DL 20/3/97, n. 60 è stata trasportata all'esercizio 1997 come residui di lett. "F". La norma, concernente interventi straordinari per fronteggiare l'eccezionale afflusso di stranieri extracomunitari provenienti dall'Albania, ha previsto il successivo versamento dei fondi all'entrata del bilancio dello Stato, al fine della riassegnazione ad appositi capitoli di spesa. Pertanto nel corso dell'esercizio 1997 è stato disposto il versamento a favore del Tesoro dello Stato della somma di L. 21.500.000.000, che è andata a finanziare varie Amministrazioni che hanno partecipato agli interventi straordinari in questione.

CE2 01 - ALLE FAMIGLIE E AD ISTITUZIONI SOCIALI
 CE3 04 - ASSISTENZA GRATUITA DIRETTA - CAP. 4288
 dati da consuntivo

4.854.803.824.455	4.854.803.824.455	7.249.940.940.010	0
-------------------	-------------------	-------------------	---

Lo stanziamento sul capitolo 4288, concernente l'assistenza economica agli indalidi civili, pari a L. 14.047.115.581.000, ha riguardato soprattutto gli impegni assunti per il rimborso alle Filiali dell'Ente Poste Italiane delle somme bimestralmente anticipate per il pagamento delle provvidenze economiche, ai sensi della legge n. 854/73 e successive modificazioni.

Detti impegni hanno generato pagamenti in termini di competenza soltanto parziali in quanto, date le modalità di pagamento previste dalla normativa vigente, fino al 31 dicembre 1997 è stato possibile rimborsare alle predette Filiali le anticipazioni effettuate non oltre il 3°-4° bimestre dell'esercizio di competenza. Pertanto, le ulteriori somme anticipate verranno rimborsate nell'esercizio successivo ed impegneranno la competenza del 1998, così come previsto dall'art. 54 co. 16 della L. 449/97, che dispone l'imputazione delle spese per le categorie protette alla competenza dell'esercizio in cui vengono effettuati i relativi pagamenti.

A decorrere dal 3° bimestre 1997, le provvidenze economiche sono state, altresì, erogate con accreditamento sul c/c bancario dei beneficiari che ne hanno fatto richiesta, tramite la Banca d'Italia, mediante emissione di ordinativi diretti collettivi.

Rientrano inoltre tra gli impegni di spesa del capitolo 4288 gli oneri

accessori connessi all'assistenza economica agli invalidi civili, quali:

- il compenso spettante all'Ente Poste Italiane per il servizio di erogazione degli assegni reso per conto di questo Ministero;
- il pagamento all'Istituto Poligrafico dello Stato delle forniture di modelli prestampati;
- il versamento all'A.N.M.I.C. delle ritenute operate bimestralmente sulle competenze erogate agli invalidi civili iscritti a detta Associazione.

Per l'anno 1997 è stato stipulato un contratto in economia con le Poste Italiane - E.P.E. - per l'abbonamento al Servizio Pubblico di Posta Elettronica.

L'Amministrazione si è avvalsa del Servizio Postel per mettere gli invalidi civili interessati in condizione di presentare le dichiarazioni di responsabilità previste dall'art. 1, commi 248 e 249, della legge 23 dicembre 1996, n. 662, recante "Misure di razionalizzazione della finanza pubblica". La spesa complessiva annua di L. 710.372.600 è gravata sul cap. 4288.

Nell'esercizio 1997, sono state impegnate e pagate L. 6.311.357.820.755, di cui L. 1.456.553.996.300 relative a mandati che avrebbero dovuto essere trasportati e che, invece, sono stati annullati dall'ufficio Centrale del Bilancio. Tale somma, quindi, ha costituito un'economia di stanziamento, posto che i relativi titoli dovranno essere riemessi nell'esercizio 1998. Pertanto, gli impegni effettivamente assunti sono stati pari a L. 4.854.803.824.455 e l'economia di stanziamento è stata pari a L. 9.192.311.756.545, per effetto sia dell'annullamento sopraindicato che per le citate disposizioni di cui alla L. 449/97.

Sono stati, altresì, effettuati pagamenti in conto residui per complessive L. 7.249.940.940.010, su uno stanziamento di cassa di L. 14.590.733.870.000.

Pertanto, la differenza di L. 2.485.989.105.535 costituisce economia di cassa.

Al momento, non è possibile fornire una situazione dettagliata dei pagamenti in c/residui disposto nel 1997, distinti per tipologia e per esercizio di provenienza, in quanto non sono ancora stati restituiti i titoli annullati dall'Ufficio Centrale del Bilancio, in quanto non trasportati.

Si riporta, inoltre la situazione numerica ed economica del settore dei minorati civili dell'anno 1997.

Il numero degli assistiti è risultato, a dicembre 1997, pari a complessive 1.386.599 unità, di cui n. 1.228.989 invalidi civili, n. 117.243 ciechi civili e n. 40.367 sordomuti.

I beneficiari dell'indennità di accompagnamento risultano, per gli invalidi civili, in numero totale di 845.593, di cui 589.855 untrasessantacinquenni, 34.587 minori di anni 18. I ciechi civili titolari di

indennità risultano essere 57.336.

I beneficiari dell'indennità speciale spettante ai ciechi civili parziali ventesimisti ammontano a 58.907, mentre i beneficiari dell'indennità di comunicazione spettante ai sordomuti ammontano a 40.346.

I minori beneficiari dell'indennità mensile di frequenza, prevista dalla legge 11 ottobre 1990, n. 289, risultano essere stati in media bimestrale circa 10.000, con punta massima, nei mesi di maggiore frequenza scolastica, di circa 21.952 assistiti (terzo bimestre).

La spesa sostenuta per il 1997 è distinta come segue:

L. 140.280.403.218.095	per invalidi civili;
L. 238.349.177.415	per i sordomuti;
L. 1.487.729.235.690	per i ciechi civili;

Totale L. 16.006.481.631.200.

Il quadro evolutivo del numero degli ammessi all'assistenza nel periodo conferma anche per il 1997 una leggera flessione del numero degli assistiti per le pensioni spettanti agli invalidi civili (-2,11%), ciechi civili (-2,41%), tutte collegate, come noto, a situazioni reddituali da contenersi entro limiti di reddito prescritti dalla legge (per il 1997 L. 22.310.775 per le pensioni e L. 5.077.800 per l'assegno mensile).

Per la prima volta è stata rilevata una flessione per i titolari di indennità di accompagnamento (-2,75 % per gli invalidi civili, -3,13% per i ciechi).

Rimane altresì confermato che il numero più consistente dei beneficiari di detta provvidenza riguarda la fascia relativa agli ultrasessantacinquenni, la fascia anziana, quindi, più esposta ovviamente a rischi di invalidamento. La percentuale di detta fascia sul totale dei titolari ammonta a circa il 68%.

La flessione del numero dei titolari di pensione, assegno mensile ed ora anche dell'indennità di accompagnamento, può trovare giustificazione nel potenziamento dell'attività di verifica, sia da parte del Ministero del Tesoro - Direzione Generale dei Servizi Vari e delle Pensioni di Guerra, sia da parte del Ministero dell'Interno (incroci effettuati a livello nazionale con banche dati dell'INPS, INAIL, Ministero del Tesoro) nonchè nella introduzione, a partire dal 1993, dell'obbligo di dichiarazione reddituale annuale da parte delle categorie dei minorati civili e delle verifiche sullo stato di non ricovero o di iscrizione nelle liste speciali di collocamento obbligatorio, introdotte dalla L. 662/96 per i titolari di indennità di accompagnamento e di assegno mensile.

L'indice medio nazionale del rapporto percentuale degli assistiti rispetto alla popolazione residente è risultanto per il 1997 anch'esso in flessione, pari al 2,46% rispetto all'anno precedente (2,52%), con punte

massime del 3,42% nella Regione Umbria, del 3,45% nella Regione Abruzzo, del 3,27% nella Calabria, del 3,76% nella Sardegna, del 3,21% in Basilicata, del 3,14% nella Sicilia.

Per quanto concerne la situazione del contenzioso giurisdizionale; si forniscono i dati in possesso della Direzione Generale, che, essendo parziali (riguardano circa 90 Prefetture), devono intendersi puramente indicativi.

Per le Prefetture mancanti, tra cui Napoli, si è tenuto conto della situazione rilevata a dicembre 1996.

DATI RELATIVI AL CONTENZIOSO GIURISDIZIONALE PER L'ANNO 1997

(SULLA BASE DELLE RISPOSTE DI CIRCA 90 PREFETTURE)

- Nr. ricorsi giurisdizionali pendenti al 31/12/1997	270.000 circa
- Nr. decreti ingiuntivi	25.000 circa
- Importo somme liquidate per spese di lite	83.316.000.000

- Importo somme liquidate per interessi e rivalutazione mediante procedura "una tantum"	£. 70.000.000.000 circa
- Importo somme liquidate mediante procedura informatizzata	£. 135.000.000.000 circa

Totale £. 205.000.000.000

Categoria IV - Acquisti di beni e servizi

CE2 01 - ACQUISTO DI BENI DUREVOLI E DI CONSUMO

CE3 01 - PUBBLICAZIONI, BIBLIOTECHE

E MATERIALE BIBLIOGRAFICO

- CAP. 4236

dati da consuntivo

99.999.820	9.869.380	57.975.700	90.130.440
------------	-----------	------------	------------

Nell'anno gli impegni di spesa sul capitolo sono stati solo per sottoscrizioni abbonamenti a riviste e per acquisti di libri, entrambi per fini istituzionali. Lo stanziamento iniziale di L. 100.000.000 è stato quasi interamente impegnato. Infatti, sono state assunte autorizzazioni di spesa per L. 99.999.820 e la restante somma di L. 180 costituisce un'economia di stanziamento.

Per la quasi totalità degli impegni presi, ad eccezione di una minima parte, pari a complessive L. 9.869.380, che è stata liquidata nell'anno di competenza, l'iter procedimentale si concluderà entro il primo semestre del 1998.

Entro questo periodo saranno liquidati tutti i residui del 1997 pari a L. 90.117.940, più L. 12.500 per ritenute varie, pari ad un totale di residui finali di L. 90.130.440.

Per quanto concerne la situazione dei residui degli anni precedenti, l'intero importo di L. 57.975.700 è stato liquidato nel 1997, a fronte di uno stanziamento finale di cassa di L. 138.263.000. La differenza di L. 70.417.920 costituisce un'economia di cassa.

CE2 03 - ACQUISTI SERVIZI

CE3 08 - STUDI, INDAGINI, RILEVAZIONI E STATISTICHE - CAP. 4244

dati da consuntivo

87.150.000	0	0	87.150.000
------------	---	---	------------

Il capitolo gestisce le spese connesse ad attività di studio, ricerca e formazione su tematiche socio-assistenziali comprese nelle finalità della Riserva Fondo Lire UNRRA.

Sono stati assunti impegni di spesa per complessive L. 87.150.000 per effettuare una ricerca sul rapporto tra enti pubblici e volontariato per quanto riguarda minori ed immigrati (L. 66.000.000) nonché per l'acquisto di pubblicazioni inerenti al volontariato (L. 21.150.000).

Tali impegni saranno pagati nel corso dell'esercizio 1998 e costituiscono, pertanto, il residuo finale.

Lo stanziamento finale in conto competenza, pari a L. 250.000.000, ha, quindi, generato un'economia di L. 162.850.000.

Lo stanziamento di cassa, di L. 250.000.000 è rimasto inutilizzato.

CE3 09 - ALTRE			- CAPP. 4237 - 4242
dati da consuntivo			
147.489.720	266.560	193.798.770	260.800.890

CAP. 4237

Il capitolo, concernente spese connesse con le attività a carattere promozionale e di sperimentazione: studi, ricerche, convegni ecc. , ha avuto uno stanziamento iniziale di competenza per L. 376.000.000, soggetto alle sottoindicate manovre:

- a) L. 150.400.000 accantonate per effetto del blocco degli impegni disposto con D.L. 669/96 convertito nella L. 30/97;
- b) L. 76.000.000 ridotte in sede di assestamento.

Durante l'esercizio 1997 sono stati emessi tre provvedimenti di spesa per impegni di complessive di L. 147.489.720 e si è generata un'economia di stanziamento di L. 152.510.280 (comprensiva del citato blocco).

Dei tre provvedimenti solo uno e, precisamente quello relativo alla fornitura di materiali ad un convegno cui ha partecipato l'Amministrazione, è stato liquidato per L. 266.560.

Gli altri due, riguardanti due progetti, ancora in corso di espletamento, il cui pagamento è previsto nel 1998, si riferiscono a ricerche in campo sociale.

Di questi, uno relativo all'immigrazione ed in particolare alla tematica della pensione al rientro in patria dei bosniaci, attualmente residenti in Italia, si è concluso, dopo un'indagine di mercato, oggetto di esame da parte della Commissione di Valutazione Studi e Ricerche operante presso la Direzione Generale, attraverso l'affidamento, in economia, all'istituto di ricerche Censis di Roma per l'importo di L. 100.200.000.

L'altro, denominato progetto "Stop" e riferito ad una tematica attuale quale lo sfruttamento sessuale dei minori, trattandosi di un progetto presentato direttamente dal Censis all'Unione Europea e da questa finanziato per circa il 60,37%, è stato recepito dalla Direzione Generale che lo ha finanziato per una quota pari a L. 47.023.160, corrispondente al 14,5% del costo totale.

Anche per questo si prevede il pagamento nell'anno.

Infine per quanto concerne la situazione dei residui è stato liquidato l'importo di L. 23.757.500, quale residuo 94, a favore del Comune di Torino, a titolo di corrispettivo per una ricerca riguardante il piano nazionale ad uso informagiovani.

CAP. 4242

Le spese imputate al capitolo 4242 riguardano la gestione di progetti finalizzati al recupero, al reinserimento sociale dei tossicodipendenti ed alla formazione degli operatori.

Nel corso del 1997 si è provveduto alla gestione di n. 3 progetti in materia di tossicodipendenza presentati dalle Prefetture di Bologna, Perugia e Pisa approvati, per gli anni 1994 e 1995, da parte della Presidenza del Consiglio dei Ministri - Dipartimento per gli Affari Sociali ai sensi del D.P.R. 309/90 e finanziati con il "Fondo nazionale di intervento per la lotta alla droga", nella misura di L. 116.961.500 per l'anno 1994 e L. 190.907.500 per l'anno 1995, pari ad un totale di L. 307.869.000.

Il movimento del cap. 4242 si riassume nel seguente modo:

- Impegno e successivo accreditamento in c/residui 95 per L. 46.060.000 e in c/residui 94 per L. 92.711.500 a favore del Prefetto di Perugia.
- Impegno e successivo accreditamento in c/res. 95 per L. 31.269.770 a favore del Prefetto di Bologna per il pagamento delle spese di missione.
- Impegno c/res. 95 di L. 113.577.730 a favore della Ditta IFCOS di Roma per l'esecuzione di un corso, presso la Prefettura di Bologna, per l'aggiornamento degli assistenti sociali coordinatori della Regione Emilia Romagna. Il relativo pagamento sarà disposto nell'esercizio 1998, posto che l'iniziativa è in corso di esecuzione.

L'economia realizzata sul finanziamento per il 1994, pari a L. 24.250.000, si riferisce al progetto della Prefettura di Pisa che, ha dichiarato di rinunciare alla relativa esecuzione dato i tempi tecnici richiesti.

Lo stanziamento di cassa, pari a L. 194.291.000 è stato utilizzato per L. 170.041.270. La differenza di L. 24.249.730 costituisce un'economia di cassa.

Categoria V - Trasferimenti

CE2 01 - ALLE FAMIGLIE E AD ISTITUZIONI SOCIALI

CE3 04 - ASSISTENZA GRATUITA DIRETTA

- CAP. 4296

dati da consuntivo

2.237.896.920	2.217.896.920	749.557.335	20.000.000
---------------	---------------	-------------	------------

Il capitolo concerne gli "Interventi di primo soccorso in caso di catastrofe o calamità naturale di particolare gravità o estensione". Lo stanziamento iniziale è stato pari a L. 3.000.000.000 di competenza e di cassa.

In fase di assestamento c'è stato un aumento di cassa di L. 734.040.000.

Gli impegni effettuati nel corso dell'anno ammontano a L. 2.237.896.920.

La somma di L. 762.103.080 ha, pertanto, costituito un'economia di stanziamento.

Sono stati, altresì, effettuati pagamenti in conto residui per L. 749.557.335 ed in conto competenza per L. 2.217.896.920.

La differenza di L. 20.000.000 sugli impegni costituisce il residuo finale.

**CE3 05 - CONTRIBUTI AD ISTITUZIONI SOCIALI NON
AVENTI FINI DI LUCRO**

- CAP. 4285

dati da consuntivo

28.182.000	28.182.000	0	0
------------	------------	---	---

Il capitolo denominato "Interventi di protezione sociale di cui alla legge 20/2/58, n. 75" ha avuto uno stanziamento di L. 47.500.000 in termini di competenza e di cassa.

Gli impegni e i pagamenti effettuati ammontano a L. 28.182.000.

Considerato che il 40% dello stanziamento è stato soggetto al blocco di cui all'art. 8 del DL 669/96, la rimanente somma di L. 19.318.000 ha costituito un'economia.

**CE2 04 - ALLE REGIONI E ALLE PROVINCE AUTONOME
DI TRENTO E DI BOLZANO**

CE3 04 - ASSISTENZA SOCIALE E BENEFICIENZA

- CAP. 4291

dati da consuntivo

1.350.000.000	0	6.158.855.140	2.701.587.000
---------------	---	---------------	---------------

Il capitolo concerne:

"Somma da erogare alle Regioni a statuto speciale ed alle Province autonome di Trento e Bolzano per le prestazioni economiche previste dall'art. 5 della legge 4 marzo 1987, n. 88, a favore dei cittadini affetti da tubercolosi non assistiti dall'INPS".

Il movimento di tale capitolo si riassume nelle seguenti operazioni:

- assunzione di impegni in c/competenza di L. 1.350.000.000 per previsioni dell'indennità per l'anno 97 per le sole Regioni a statuto speciale, che ha interamente esaurito lo stanziamento. Tale somma costituisce il residuo finale, oltre a L. 1.351.587.000 relative all'anno 1996, che saranno liquidate nel corso del 1998.
- Liquidazione in c/residui 1995 di L. 6.158.855.140 per le indennità relative all'anno 95, su uno stanziamento di cassa pari a complessive L. 7.357.055.000. Si è, pertanto, realizzata un'economia di cassa pari a L.

1.198 199.860 dovuta ad una minore spesa per le prestazioni economiche relative all'anno 1995.

Il capitolo è a gestione annuale per competenze relative ad anni precedenti. A riguardo si fa osservare che ogni anno l'impegno di spesa viene preso sulla base di semplici comunicazioni legate alle previsioni INPS. Il pagamento avviene poi sempre nei due anni successivi per questioni di regolarizzazione ed invio della relativa documentazione giustificativa.

La liquidazione delle prestazioni avviene con l'emissione di ordinativi diretti speciali, commutabili in quietanza di entrata o di conto corrente, intestati agli Assessorati alla Sanità delle relative Regioni, e versati su c/c infruttiferi.

TABELLA

ANALISI ECONOMICA DEL CONSUNTIVO SPESA 1997 PER SERVIZI PROGRAMMI E PROGETTI

MINISTERO DELL'INTERNO	IMPEGNI	PAGAMENTI COMPETENZA	PAGAMENTI RESIDUI	RESIDUI FINALI
RUBRICA 1 - SERVIZI GENERALI				
SEZIONE I - AMMINISTRAZIONE GENERALE				
CF2 02 - ORGANI E SERVIZI GENERALI DELLO STATO				
CF3 07 - SERVIZI DELL'AMMINISTRAZIONE DELL'INTERNO				
CATEGORIA II - PERSONALE IN ATTIVITA' DI SERVIZIO				
CE2 01 - MINISTRI E SOTTOSEGRETARI DI STATO				
CE3 01 - STIPENDI, RETRIBUZIONI E ALTRI ASSEGNI FISSI	767.295.294	699.632.618	0	67.662.676
CE3 02 - INDENNITA' DI MISSIONE E RIMBORSO SPESE DI VIAGGIO ALL'INTERNO	202.606.020	166.356.981	13.297.015	36.649.357
TOTALE CE2	969.901.314	865.989.599	13.297.015	104.312.033
CE2 02 - PERSONALE AMMINISTRATIVO (IMPIEGATI, TECNICI E OPERAI)				
CE3 01 - STIPENDI, RETRIBUZIONI E ALTRI ASSEGNI FISSI	1.094.500.381.784	1.094.081.966.218	43.063.143.184	418.415.566
CE3 02 - INDENNITA' DI MISSIONE E RIMBORSO SPESE DI VIAGGIO ALL'INTERNO	2.295.082.385	2.138.665.609	345.407.301	156.620.311
CE3 03 - INDENNITA' DI TRASFERIMENTO E RIMBORSO SPESE DI VIAGGIO	1.643.105.195	1.372.268.964	375.206.692	271.200.382
CE3 04 - COMPENSI PER LAVORO STRAORDINARIO	45.987.598.219	41.271.914.478	2.524.142.138	6.504.611.200
CE3 07 - COMPENSI PER LAVORO STRAORDINARIO AL PERSONALE DI CUI ALL'ART.19 DELLA LEGGE N.734 DEL 1973	630.000.000	499.513.743	69.695.641	293.726.727
CE3 08 - ASSEGNI AGLI ADDETTI AI GABINETTI E ALLE SEGRETERIE PARTICOLARI	348.000.000	308.248.535	0	39.751.465
CE3 09 - ALTRE INDENNITA'	650.000.000	489.699.416	246.668.929	336.166.134

ANALISI ECONOMICA DEL CONSUNTIVO SPESA 1997 PER SERVIZI PROGRAMMI E PROGETTI

MINISTERO DELL'INTERNO	IMPEGNI	PAGAMENTI COMPETENZA	PAGAMENTI RESIDUI	RESIDUI FINALI
CE3 10 - INDENNITA' DI MISSIONE E RIMBORSO SPESE DI VIAGGIO ALL'ESTERO	358.235.253	264.326.675	40.392.503	117.453.493
CE3 12 - INCENTIVI PER IL MIGLIORAMENTO DELLA PRODUTTIVITA' E DELLA QUALITA' DEI SERVIZI	26.613.388.000	21.785.812.340	4.969.418.827	5.627.157.219
CE3 13 - CONTRIBUTI PREVIDENZIALI ED ASSISTENZIALI	353.324.775	290.861.705	35.837.160	62.463.070
CE3 15 - ONERI CONNESSI ALLA CONCESSIONE DEI BUONI PASTO AL PERSONALE	11.015.995.250	9.292.880.000	8.178.469.500	1.988.754.750
TOTALE CE2	1.184.395.110.861	1.171.796.157.683	59.848.381.875	15.816.320.317
TOTALE CATEGORIA	1.185.365.012.175	1.172.662.147.282	59.861.678.890	15.920.632.350
CATEGORIA III - PERSONALE IN QUIESCENZA CE2 03 - INDENNITA' UNA TANTUM, ECC.				
CE3 00 -	6.166.603.624	2.771.849.616	4.720.597.059	4.144.095.388
TOTALE CE2	6.166.603.624	2.771.849.616	4.720.597.059	4.144.095.388
TOTALE CATEGORIA	6.166.603.624	2.771.849.616	4.720.597.059	4.144.095.388
CATEGORIA IV - ACQUISTO DI BENI E SERVIZI CE2 01 - ACQUISTO DI BENI DUREVOLI E DI CONSUMO				
CE3 01 - PUBBLICAZIONI, BIBLIOTECHE E MATERIALE BIBLIOGRAFICO	422.695.705	376.434.625	59.542.575	46.388.580
CE3 02 - CANCELLERIA, CARTA, STAMPATI, MACCHINE PER UFFICI E MOBILI	23.346.869.525	21.242.040.135	992.294.520	2.188.211.780
TOTALE CE2	23.769.565.230	21.618.474.760	1.051.837.095	2.234.600.360
CE2 02 - SPESE PER LOCALI ED OPERE IMMOBILIARI				
CE3 01 - FITTO	65.912.542.416	51.447.384.021	2.583.902.820	16.588.922.680

ANALISI ECONOMICA DEL CONSUNTIVO SPESA 1997 PER SERVIZI PROGRAMMI E PROGETTI

MINISTERO DELL'INTERNO	IMPEGNI	PAGAMENTI COMPETENZA	PAGAMENTI RESIDUI	RESIDUI FINALI
CE2 02 - MANUTENZIONE, RIPARAZIONE, ADATTAMENTO, RISCALDAMENTO	10.623.207.985	3.315.440.815	5.238.343.715	7.414.667.945
TOTALE CE2	76.535.750.401	54.762.824.836	7.822.246.535	24.003.590.625
CE2 03 - ACQUISTO SERVIZI				
CE3 01 - POSTALI, TELEGRAFICHE, TELEFONICHE	33.614.075.750	12.940.930.290	3.558.262.791	20.673.145.460
CE3 02 - COMMISSIONI, COMITATI, CONSIGLI	1.359.904.900	1.196.097.826	254.083.191	241.063.980
CE3 03 - AGGI DI RISCOSSIONE E SPESE DI ACCERTAMENTO DELLE ENTRATE	9.437.635.551	9.437.635.551	12.306.878.705	0
CE3 04 - COMPENSI PER INCARICHI SPECIALI	19.000.000	7.290.000	33.000.000	11.710.000
CE3 05 - SPESE PER ACCERTAMENTI SANITARI	104.859.725	96.540.725	6.616.275	8.319.000
CE3 06 - SPESE PER CURE, RICOVERI, PROTESI	46.846.960	30.856.260	8.297.400	15.990.700
CE3 08 - STUDI, INDAGINI, RILEVAZIONI E STATISTICHE	133.474.430	62.679.140	126.443.470	75.663.990
CE3 09 - ALTRE	1.524.175.000	1.366.000.000	0	158.175.000
TOTALE CE2	46.239.972.316	25.138.029.792	16.293.581.832	21.184.068.130
CE2 04 - SERVIZI MECCANOGRAFICI ED ELETTRONICI				
CE3 00 -	24.590.917.390	9.224.036.619	2.419.858.353	17.372.659.416
TOTALE CE2	24.590.917.390	9.224.036.619	2.419.858.353	17.372.659.416
CE2 09 - ALTRE SPESE PER BENI E SERVIZI				
CE3 01 - SPESE DI RAPPRESENTANZA	2.229.362.410	2.064.183.380	70.470.000	165.179.030
CE3 02 - SPESE CASUALI	3.286.190	2.631.690	312.000	654.500
CE3 04 - SPESE PER CONVEGNI, MOSTRE, ECC.	20.817.650	20.134.840	5.057.500	682.610

ANALISI ECONOMICA DEL CONSUNTIVO SPESA 1997 PER SERVIZI PROGRAMMI E PROGETTI

MINISTERO DELL'INTERNO	IMPEGNI	PAGAMENTI COMPETENZA	PAGAMENTI RESIDUI	RESIDUI FINALI
CE3 05 - RELAZIONI PUBBLICHE, CORSI, INFORMAZIONI E PROPAGANDA	5.873.843.786	4.005.936.935	1.978.573.200	2.023.797.801
CE3 08 - SPESE DI COPIA, STAMPA, CARTA BOLLATA, REGISTRAZIONE E VARIE INERENTI AI CONTRATTI	1.999.758.915	1.999.758.915	0	4.440.000
CE3 09 - ALTRE	18.852.100	1.016.260	0	17.835.840
TOTALE CE2	10.145.921.051	8.093.662.020	2.054.412.700	2.212.589.981
TOTALE CATEGORIA	181.282.126.388	118.837.028.027	29.641.936.515	67.007.508.512
CATEGORIA V - TRASFERIMENTI				
CE2 01 - ALLE FAMIGLIE E AD ISTITUZIONI SOCIALI				
CE3 03 - PROVVIDENZE A FAVORE DEI DIPENDENTI STATALI E DELLE LORO FAMIGLIE	340.530.600	157.839.000	147.874.640	190.738.120
CE3 05 - CONTRIBUTI AD ISTITUZIONI SOCIALI NON AVENTI FINI DI LUCRO	28.320.000	0	455.797.500	28.337.500
CE3 06 - EQUO INDENNIZZO	849.811.560	623.587.770	45.482.905	226.223.790
TOTALE CE2	1.218.662.160	781.426.770	649.155.045	445.299.410
TOTALE CATEGORIA	1.218.662.160	781.426.770	649.155.045	445.299.410
CATEGORIA IX - SOMME NON ATTRIBIBILI				
CE2 04 - SPESE PER LITI, ARBITRAGGI, RISARCIMENTI E ACCESSORI				
CE3 00 -	83.733.799.184	82.431.008.149	28.292.293.448	1.426.899.540
TOTALE CE2	83.733.799.184	82.431.008.149	28.292.293.448	1.426.899.540
TOTALE CATEGORIA	83.733.799.184	82.431.008.149	28.292.293.448	1.426.899.540
CATEGORIA XI - BENI MOBILI, MACCHINE ED ATTREZZATURE TECNICO-SCIENTIFICHE A CARICO DIRETTO DELLO STATO				

ANALISI ECONOMICA DEL CONSUNTIVO SPESA 1997 PER SERVIZI PROGRAMMI E PROGETTI

MINISTERO DELL'INTERNO	IMPEGNI	PAGAMENTI COMPETENZA	PAGAMENTI RESIDUI	RESIDUI FINALI
CE2 04 - SERVIZI MECCANOGRAFICI ED ELETTRONICI				
CE3 00 -	15.051.320.000	861.972.910	832.000.840	28.408.679.540
TOTALE CE2	15.051.320.000	861.972.910	832.000.840	28.408.679.540
TOTALE CATEGORIA	15.051.320.000	861.972.910	832.000.840	28.408.679.540
TOTALE CF3	1.472.817.523.531	1.378.345.432.754	123.997.661.797	117.353.114.740
TOTALE CF2	1.472.817.523.531	1.378.345.432.754	123.997.661.797	117.353.114.740
TOTALE SEZIONE	1.472.817.523.531	1.378.345.432.754	123.997.661.797	117.353.114.740
SEZIONE IV - SICUREZZA PUBBLICA				
CF2 01 - PUBBLICA SICUREZZA				
CF3 01 - SERVIZI GENERALI				
CATEGORIA IV - ACQUISTO DI BENI E SERVIZI				
CE2 03 - ACQUISTO SERVIZI				
CE3 07 - SPESE RISERVATE	832.205.000	832.205.000	0	0
TOTALE CE2	832.205.000	832.205.000	0	0
TOTALE CATEGORIA	832.205.000	832.205.000	0	0
TOTALE CF3	832.205.000	832.205.000	0	0
TOTALE CF2	832.205.000	832.205.000	0	0
TOTALE SEZIONE	832.205.000	832.205.000	0	0
SEZIONE V - RELAZIONI INTERNAZIONALI				
CF2 01 - SPESE COMUNI				
CATEGORIA IV - ACQUISTO DI BENI E SERVIZI				
CE2 09 - ALTRE SPESE PER BENI E SERVIZI				
CE3 09 - ALTRE	1.440.000.000	0	0	17.880.000.000
TOTALE CE2	1.440.000.000	0	0	17.880.000.000
TOTALE CATEGORIA	1.440.000.000	0	0	17.880.000.000

ANALISI ECONOMICA DEL CONSUNTIVO SPESA 1997 PER SERVIZI PROGRAMMI E PROGETTI

MINISTERO DELL'INTERNO	IMPEGNI	PAGAMENTI COMPETENZA	PAGAMENTI RESIDUI	RESIDUI FINALI
TOTALE CF2	1.440.000.000	0	0	17.880.000.000
TOTALE SEZIONE	1.440.000.000	0	0	17.880.000.000
SEZIONE XXI - ONERI NON RIPARTIBILI				
CF2 06 - ALTRE SPESE				
CATEGORIA IX - SOMME NON ATTRIBUIBILI				
CE2 05 - ONERI RISARCITORI PER SPESE DI PERSONALE				
CE3 00 -	833.598.775	729.646.225	0	103.952.550
TOTALE CE2	833.598.775	729.646.225	0	103.952.550
TOTALE CATEGORIA	833.598.775	729.646.225	0	103.952.550
TOTALE CF2	833.598.775	729.646.225	0	103.952.550
TOTALE SEZIONE	833.598.775	729.646.225	0	103.952.550
TOTALE RUBRICA	1.475.923.327.306	1.379.907.283.979	123.997.661.797	135.337.067.290

ANALISI ECONOMICA DEL CONSUNTIVO SPESA 1997 PER SERVIZI PROGRAMMI E PROGETTI

MINISTERO DELL'INTERNO	IMPEGNI	PAGAMENTI COMPETENZA	PAGAMENTI RESIDUI	RESIDUI FINALI
RUBRICA 2 - AMMINISTRAZIONE CIVILE				
SEZIONE I - AMMINISTRAZIONE GENERALE				
CF2 02 - ORGANI E SERVIZI GENERALI DELLO STATO				
CF3 07 - SERVIZI DELL'AMMINISTRAZIONE DELL'INTERNO				
CATEGORIA II - PERSONALE IN ATTIVITA' DI SERVIZIO				
CE2 02 - PERSONALE AMMINISTRATIVO (IMPIEGATI, TECNICI E OPERAI)	669.201.986	664.069.322	0	5.201.339
CE3 02 - INDENNITA' DI MISSIONE E RIMBORSO SPESE DI VIAGGIO ALL'INTERNO				
CE3 13 - CONTRIBUTI PREVIDENZIALI ED ASSISTENZIALI	2.080.661.203	1.635.972.404	258.073.078	508.437.182
TOTALE CE2	2.749.863.189	2.300.041.726	258.073.078	513.638.521
TOTALE CATEGORIA	2.749.863.189	2.300.041.726	258.073.078	513.638.521
CATEGORIA III - PERSONALE IN QUIESCENZA				
CE2 04 - ALTRI TRATTAMENTI				
CE3 00 -	3.709.307.000	3.486.351.684	198.687.939	223.012.081
TOTALE CE2	3.709.307.000	3.486.351.684	198.687.939	223.012.081
TOTALE CATEGORIA	3.709.307.000	3.486.351.684	198.687.939	223.012.081
CATEGORIA IV - ACQUISTO DI BENI E SERVIZI				
CE2 01 - ACQUISTO DI BENI DUREVOLI E DI CONSUMO				
CE3 01 - PUBBLICAZIONI, BIBLIOTECHE E MATERIALE BIBLIOGRAFICO	2.212.913.460	1.707.458.125	372.390.890	565.203.310
CE3 02 - CANCELLERIA, CARTA, STAMPATI, MACCHINE PER UFFICI E MOBILI	1.143.970.000	772.741.000	110.832.000	371.229.000
TOTALE CE2	3.356.883.460	2.480.199.125	483.222.890	936.432.310
CE2 03 - ACQUISTO SERVIZI				

ANALISI ECONOMICA DEL CONSUNTIVO SPESA 1997 PER SERVIZI PROGRAMMI E PROGETTI

MINISTERO DELL'INTERNO	IMPEGNI	PAGAMENTI COMPETENZA	PAGAMENTI RESIDUI	RESIDUI FINALI
CE3 02 - COMMISSIONI, COMITATI, CONSIGLI	71.668.960	25.260.195	38.750.430	55.316.081
CE3 09 - ALTRE	176.033.060	3.549.760	199.511.000	189.857.300
TOTALE CE2	247.702.020	28.809.955	238.261.430	245.173.381
CE2 04 - SERVIZI MECCANOGRAFICI ED ELETTRONICI				
CE3 00 -	17.066.357.085	11.967.029.070	6.490.097.265	5.863.967.450
TOTALE CE2	17.066.357.085	11.967.029.070	6.490.097.265	5.863.967.450
CE2 09 - ALTRE SPESE PER BENI E SERVIZI				
CE3 05 - RELAZIONI PUBBLICHE, CORSI, INFORMAZIONI E PROPAGANDA	5.389.025.110	5.389.025.110.	1.656.652.380	145.767.720
CE3 06 - SPESE PER CONCORSI, ESAMI, ECC.	16.017.242	12.356.510	34.144.949	27.701.119
CE3 09 - ALTRE	648.966.905.218	647.287.275.790	125.090.335	1.679.629.428
TOTALE CE2	654.371.947.570	652.688.657.410	1.815.887.664	1.853.098.267
TOTALE CATEGORIA	675.042.890.135	667.164.695.560	9.027.469.249	8.898.671.408
CATEGORIA V - TRASFERIMENTI				
CE2 01 - ALLE FAMIGLIE E AD ISTITUZIONI SOCIALI				
CE3 09 - ALTRI	351.296.220	238.152.280	1.218.905.335	658.748.940
TOTALE CE2	351.296.220	238.152.280	1.218.905.335	658.748.940
CE2 02 - ALLE IMPRESE				
CE3 09 - ALTRE	1.500.000.000	1.500.000.000	0	0
TOTALE CE2	1.500.000.000	1.500.000.000	0	0
CE2 05 - ALLE PROVINCE ED AI COMUNI				
CE3 09 - ALTRI	500.000.000	0	0	500.000.000
TOTALE CE2	500.000.000	0	0	500.000.000
TOTALE CATEGORIA	2.351.296.220	1.738.152.280	1.218.905.335	1.158.748.940

ANALISI ECONOMICA DEL CONSUNTIVO SPESA 1997 PER SERVIZI PROGRAMMI E PROGETTI

MINISTERO DELL'INTERNO	IMPEGNI	PAGAMENTI COMPETENZA	PAGAMENTI RESIDUI	RESIDUI FINALI
CATEGORIA XI - BENI MOBILI, MACCHINE ED ATTREZZATURE TECNICO-SCIENTIFICHE A CARICO DIRETTO DELLO STATO CE2 04 - SERVIZI MECCANOGRAFICI ED ELETTRONICI				
CE3 00 -	565.831.900	16.937.500	0	548.894.400
TOTALE CE2	565.831.900	16.937.500	0	548.894.400
TOTALE CATEGORIA	565.831.900	16.937.500	0	548.894.400
TOTALE CF3	684.419.188.444	674.706.178.750	10.703.135.601	11.342.965.350
TOTALE CF2	684.419.188.444	674.706.178.750	10.703.135.601	11.342.965.350
TOTALE SEZIONE	684.419.188.444	674.706.178.750	10.703.135.601	11.342.965.350
SEZIONE IX - LAVORO E PREVIDENZA SOCIALE				
CF2 02 - PREVIDENZA SOCIALE				
CF3 09 - ALTRE				
CATEGORIA V - TRASFERIMENTI				
CE2 06 - AGLI ORGANISMI PREVIDENZIALI				
CE3 09 - ALTRI	50.000.000	0	0	100.000.000
TOTALE CE2	50.000.000	0	0	100.000.000
TOTALE CATEGORIA	50.000.000	0	0	100.000.000
TOTALE CF3	50.000.000	0	0	100.000.000
TOTALE CF2	50.000.000	0	0	100.000.000
TOTALE SEZIONE	50.000.000	0	0	100.000.000
SEZIONE XVII - FINANZA REGIONALE E LOCALE				
CF2 02 - INTERVENTI A FAVORE DI PROVINCE, COMUNI E ALTRI ENTI LOCALI				
CF3 02 - FINANZIAMENTO BILANCI				
CATEGORIA V - TRASFERIMENTI				

ANALISI ECONOMICA DEL CONSUNTIVO SPESA 1997 PER SERVIZI PROGRAMMI E PROGETTI

MINISTERO DELL'INTERNO	IMPEGNI	PAGAMENTI COMPETENZA	PAGAMENTI RESIDUI	RESIDUI FINALI
CE2 05 - ALLE PROVINCE ED AI COMUNI				
CE3 06 - FINANZIAMENTO BILANCI	23.330.572.422.520	3.459.206.536.046	3.678.168.010	21.585.356.267.736
TOTALE CE2	23.330.572.422.520	3.459.206.536.046	3.678.168.010	21.585.356.267.736
TOTALE CATEGORIA	23.330.572.422.520	3.459.206.536.046	3.678.168.010	21.585.356.267.736
CATEGORIA IX - SOMME NON ATTRIBIBILI				
CE2 03 - ALTRI FONDI				
CE3 00 -	41.650.000.000	8.835.999.360	0	32.814.000.640
TOTALE CE2	41.650.000.000	8.835.999.360	0	32.814.000.640
TOTALE CATEGORIA	41.650.000.000	8.835.999.360	0	32.814.000.640
CATEGORIA XII - TRASFERIMENTI				
CE2 05 - ALLE PROVINCE ED AI COMUNI				
CE3 01 - AIUTI ALL' INVESTIMENTO	7.165.867.226.291	439.572.488.180	0	7.196.711.887.051
CE3 02 - ALTRI	213.876.213.680	4.548.177.320	2.502.000.000	254.595.395.065
TOTALE CE2	7.379.743.439.971	444.120.665.500	2.502.000.000	7.451.307.282.116
TOTALE CATEGORIA	7.379.743.439.971	444.120.665.500	2.502.000.000	7.451.307.282.116
TOTALE CF3	30.751.965.862.491	3.912.163.200.906	6.180.168.010	29.069.477.550.492
CF3 03 - CONTRIBUTI VARI				
CATEGORIA V - TRASFERIMENTI				
CE2 05 - ALLE PROVINCE ED AI COMUNI				
CE3 06 - FINANZIAMENTO BILANCI	190.000.000.000	0	0	190.000.000.000
TOTALE CE2	190.000.000.000	0	0	190.000.000.000
TOTALE CATEGORIA	190.000.000.000	0	0	190.000.000.000

ANALISI ECONOMICA DEL CONSUNTIVO SPESA 1997 PER SERVIZI PROGRAMMI E PROGETTI

MINISTERO DELL'INTERNO	IMPEGNI	PAGAMENTI COMPETENZA	PAGAMENTI RESIDUI	RESIDUI FINALI
CATEGORIA XII - TRASFERIMENTI				
CE2 05 - ALLE PROVINCE ED AI COMUNI				
CE3 02 - ALTRI	10.000.000.000	10.000.000.000	0	0
TOTALE CE2	10.000.000.000	10.000.000.000	0	0
TOTALE CATEGORIA				
TOTALE CF3	10.000.000.000	10.000.000.000	0	0
CF3 09 - ALTRI				
CATEGORIA IV - ACQUISTO DI BENI E SERVIZI				
CE2 03 - ACQUISTO SERVIZI				
CE3 08 - STUDI, INDAGINI, RILEVAZIONI E STATISTICHE	79.448.045	50.319.385	40.165.475	30.965.940
TOTALE CE2	79.448.045	50.319.385	40.165.475	30.965.940
TOTALE CATEGORIA				
TOTALE CF3	79.448.045	50.319.385	40.165.475	30.965.940
CATEGORIA V - TRASFERIMENTI				
CE2 05 - ALLE PROVINCE ED AI COMUNI				
CE3 09 - ALTRI	0	0	431.316.120	0
TOTALE CE2	0	0	431.316.120	0
TOTALE CATEGORIA				
TOTALE CF3	79.448.045	50.319.385	471.481.595	30.965.940
TOTALE CF2	30.952.045.310.536	3.922.213.520.291	6.651.649.605	29.259.508.516.432
TOTALE SEZIONE	30.952.045.310.536	3.922.213.520.291	6.651.649.605	29.259.508.516.432
TOTALE RUBRICA	31.636.514.498.980	4.596.919.699.041	17.354.785.206	29.270.951.481.782

ANALISI ECONOMICA DEL CONSUNTIVO SPESA 1997 PER SERVIZI PROGRAMMI E PROGETTI

MINISTERO DELL'INTERNO	IMPEGNI	PAGAMENTI COMPETENZA	PAGAMENTI RESIDUI	RESIDUI FINALI
RUBRICA 3 - SERVIZIO PER LE INFORMAZIONI E LA SICUREZZA DEMOCRATICA				
SEZIONE IV - SICUREZZA PUBBLICA				
CF2 03 - SPESE COMUNI				
CF3 01 - SERVIZI GENERALI				
CATEGORIA IV - ACQUISTO DI BENI E SERVIZI				
CE2 03 - ACQUISTO SERVIZI				
CE3 07 - SPESE RISERVATE	49.800.000.000	49.790.000.000	10.000.000	10.000.000
TOTALE CE2	49.800.000.000	49.790.000.000	10.000.000	10.000.000
CE2 09 - ALTRE SPESE PER BENI E SERVIZI				
CE3 03 - SPESE PER UFFICI E SERVIZI PARTICOLARI	22.999.990.810	19.000.000.000	10.138.585.215	5.545.319.734
TOTALE CE2	22.999.990.810	19.000.000.000	10.138.585.215	5.545.319.734
TOTALE CATEGORIA	72.799.990.810	68.790.000.000	10.148.585.215	5.555.319.734
TOTALE CF3	72.799.990.810	68.790.000.000	10.148.585.215	5.555.319.734
TOTALE CF2	72.799.990.810	68.790.000.000	10.148.585.215	5.555.319.734
TOTALE SEZIONE	72.799.990.810	68.790.000.000	10.148.585.215	5.555.319.734
TOTALE RUBRICA	72.799.990.810	68.790.000.000	10.148.585.215	5.555.319.734

ANALISI ECONOMICA DEL CONSUNTIVO SPESA 1997 PER SERVIZI PROGRAMMI E PROGETTI

MINISTERO DELL'INTERNO	IMPEGNI	PAGAMENTI COMPETENZA	PAGAMENTI RESIDUI	RESIDUI FINALI
RUBRICA 4 - SICUREZZA PUBBLICA				
SEZIONE IV - SICUREZZA PUBBLICA				
CF2 01 - PUBBLICA SICUREZZA				
CF3 01 - SERVIZI GENERALI				
CATEGORIA II - PERSONALE IN ATTIVITA' DI SERVIZIO				
CE2 09 - FORZE DI POLIZIA	6.210.660.325.848	6.210.660.325.848	0	0
CE3 01 - STIPENDI, RETRIBUZIONI E ALTRI ASSEGNI FISSI				
CE3 02 - INDENNITA' DI MISSIONE E RIMBORSO SPESE DI VIAGGIO ALL'INTERNO	71.813.996.162	70.656.546.762	1.347.786.735	1.157.449.400
CE3 03 - INDENNITA' DI TRASFERIMENTO E RIMBORSO SPESE DI VIAGGIO	10.198.999.434	9.775.622.393	308.529.382	436.858.912
CE3 04 - COMPENSI PER LAVORO STRAORDINARIO	1.394.256.769.330	1.354.635.299.999	23.745.888.571	39.621.469.331
CE3 09 - ALTRE INDENNITA'	113.284.149.137	108.381.089.017	6.599.383.857	6.232.558.664
CE3 10 - INDENNITA' DI MISSIONE E RIMBORSO SPESE DI VIAGGIO ALL'ESTERO	11.215.400.000	10.041.470.648	493.487.426	1.208.878.281
TOTALE CE2	7.811.429.639.911	7.764.150.354.667	32.495.075.971	48.657.214.588
TOTALE CATEGORIA	7.811.429.639.911	7.764.150.354.667	32.495.075.971	48.657.214.588
CATEGORIA III - PERSONALE IN QUIESCENZA				
CE2 02 - TRATTAMENTI PROVVISORI DI PENSIONE ED ALTRI ASSEGNI FISSI NON PAGABILI A MEZZO RUOLI DI SPESA FISSA				
CE3 00 -	3.740.000.000	3.740.000.000	0	0
TOTALE CE2	3.740.000.000	3.740.000.000	0	0
CE2 03 - INDENNITA' UNA TANTUM, ECC.				
CE3 00 -	4.519.770.631	2.565.946.039	551.928.163	3.053.901.034
TOTALE CE2	4.519.770.631	2.565.946.039	551.928.163	3.053.901.034
TOTALE CATEGORIA	8.259.770.631	6.305.946.039	551.928.163	3.053.901.034

ANALISI ECONOMICA DEL CONSUNTIVO SPESA 1997 PER SERVIZI PROGRAMMI E PROGETTI

MINISTERO DELL'INTERNO	IMPEGNI	PAGAMENTI COMPETENZA	PAGAMENTI RESIDUI	RESIDUI FINALI
CATEGORIA IV - ACQUISTO DI BENI E SERVIZI				
CE2 01 - ACQUISTO DI BENI DUREVOLI E DI CONSUMO				
CE3 02 - CANCELLERIA, CARTA, STAMPATI, MACCHINE PER UFFICI E MOBILI	46.919.450.955	43.859.597.155	5.331.114.265	5.183.283.200
CE3 06 - ALIMENTARI, CALZATURE, VESTIARIO E ARTICOLI TESSILI	83.596.698.045	78.368.866.520	2.270.340.000	6.368.075.130
CE3 07 - COMBUSTIBILI, PETROLIO E DERIVATI, ENERGIA ELETTRICA	37.033.360.740	30.642.034.330	2.093.402.260	6.391.326.410
CE3 08 - FUNZIONAMENTO SCUOLE E ATTREZZATURE SCOLASTICHE	23.334.324.670	13.086.546.340	18.298.760.880	15.623.464.811
CE3 09 - ALTRE	13.038.190	660.000	10.236.505	14.581.680
TOTALE CE2	190.896.872.600	165.957.704.345	28.003.853.910	33.580.731.231
CE2 02 - SPESE PER LOCALI ED OPERE IMMOBILIARI				
CE3 01 - FITTO	157.982.572.980	151.065.493.175	17.030.831.125	6.917.079.805
CE3 02 - MANUTENZIONE, RIPARAZIONE, ADATTAMENTO, RISCALDAMENTO	70.793.897.113	47.287.369.083	23.718.205.180	45.125.951.100
CE3 09 - ALTRE	1.222.916.940	680.000.000	0	542.916.940
TOTALE CE2	229.999.387.033	199.032.862.258	40.749.036.305	52.585.947.845
CE2 03 - ACQUISTO SERVIZI				
CE3 01 - POSTALI, TELEGRAFICHE, TELEFONICHE	100.313.276.755	92.452.703.485	7.187.199.960	9.708.995.255
CE3 02 - COMMISSIONI, COMITATI, CONSIGLI	2.666.778.430	1.065.857.750	822.805.583	1.840.486.268
CE3 04 - COMPENSI PER INCARICHI SPECIALI	117.600.000	117.600.000	0	0
CE3 05 - SPESE PER ACCERTAMENTI SANITARI	178.399.690	178.399.690	0	0
CE3 06 - SPESE PER CURE, RICOVERI, PROTESI	6.600.303.695	5.782.982.405	345.071.610	955.392.440

ANALISI ECONOMICA DEL CONSUNTIVO SPESA 1997 PER SERVIZI PROGRAMMI E PROGETTI

MINISTERO DELL'INTERNO	IMPEGNI	PAGAMENTI COMPETENZA	PAGAMENTI RESIDUI	RESIDUI FINALI
CE3 07 - SPESE RISERVATE	4.443.000.000	4.443.000.000	0	0
CE3 08 - STUDI, INDAGINI, RILEVAZIONI E STATISTICHE	56.000.000	56.000.000	0	0
CE3 09 - ALTRE	307.864.250	268.141.010	261.318.800	39.723.240
TOTALE CE2	114.683.222.820	104.364.684.340	8.616.395.953	12.544.597.203
CE2 09 - ALTRE SPESE PER BENI E SERVIZI				
CE3 01 - SPESE DI RAPPRESENTANZA	2.961.000	2.961.000	0	0
CE3 05 - RELAZIONI PUBBLICHE, CORSI, INFORMAZIONI E PROPAGANDA	1.807.978.510	1.526.290.365	86.803.345	298.552.735
CE3 09 - ALTRE	5.475.631.895	3.662.176.440	2.855.832.417	1.813.455.455
TOTALE CE2	7.286.571.405	5.191.427.805	2.942.635.762	2.112.008.190
TOTALE CATEGORIA	542.866.053.858	474.546.678.748	80.311.921.930	100.823.284.469
CATEGORIA V - TRASFERIMENTI				
CE2 01 - ALLE FAMIGLIE E AD ISTITUZIONI SOCIALI				
CE3 03 - PROVVIDENZE A FAVORE DEI DIPENDENTI STATALI E DELLE LORO FAMIGLIE	1.188.254.400	324.519.000	928.526.780	918.931.480
CE3 06 - EQUO INDENNIZZO	30.763.109.695	27.352.428.665	90.809.155	3.436.078.155
TOTALE CE2	31.951.364.095	27.676.947.665	1.019.335.935	4.355.009.635
CE2 06 - AGLI ORGANISMI PREVIDENZIALI				
CE3 09 - ALTRI	319.256.000	195.774.000	228.393.000	123.492.000
TOTALE CE2	319.256.000	195.774.000	228.393.000	123.492.000
CE2 08 - ALL' ESTERO				
CE3 09 - ALTRI	1.561.139.185	1.561.139.185	0	0
TOTALE CE2	1.561.139.185	1.561.139.185	0	0
TOTALE CATEGORIA	33.831.759.280	29.433.860.850	1.247.728.935	4.478.501.635

ANALISI ECONOMICA DEL CONSUNTIVO SPESA 1997 PER SERVIZI PROGRAMMI E PROGETTI

MINISTERO DELL'INTERNO	IMPEGNI	PAGAMENTI COMPETENZA	PAGAMENTI RESIDUI	RESIDUI FINALI
CATEGORIA VII - POSTE CORRETTIVE E COMPENSATIVE DELLE ENTRATE				
CE2 01 - RESTITUZIONI E RIMBORSI				
CE3 09 - ALTRE	3.800.000.000	3.800.000.000	0	0
TOTALE CE2	3.800.000.000	3.800.000.000	0	0
CE2 04 - POSTE COMPENSATIVE DELLE ENTRATE				
CE3 09 - ALTRE	37.376.000.000	37.376.000.000	0	0
TOTALE CE2	37.376.000.000	37.376.000.000	0	0
TOTALE CATEGORIA	41.176.000.000	41.176.000.000	0	0
CATEGORIA XI - BENI MOBILI, MACCHINE ED ATTREZZATURE TECNICO-SCIENTIFICHE A CARICO DIRETTO DELLO STATO				
CE2 04 - SERVIZI MECCANOGRAFICI ED ELETTRONICI				
CE3 00 -	12.042.567.955	0	6.481.890.640	22.865.598.565
TOTALE CE2	12.042.567.955	0	6.481.890.640	22.865.598.565
TOTALE CATEGORIA	12.042.567.955	0	6.481.890.640	22.865.598.565
TOTALE CF3	8.449.605.791.635	8.315.612.840.304	121.088.545.639	179.878.500.291
CF3 02 - MANTENIMENTO, AMMODERNAMENTO E POTENZIAMENTO				
CATEGORIA IV - ACQUISTO DI BENI E SERVIZI				
CE2 01 - ACQUISTO DI BENI DUREVOLI E DI CONSUMO				
CE3 03 - MEZZI DI TRASPORTO E ACCESSORI	135.199.900.760	95.762.730.965	33.565.673.010	43.968.256.365
CE3 05 - CASERMAGGIO, EQUIPAGGIAMENTO E ATTREZZATURE MILITARI	50.715.536.515	15.786.997.150	44.365.685.860	56.216.605.545
CE3 06 - ALIMENTARI, CALZATURE, VESTIARIO E ARTICOLI TESSILI	56.148.627.980	4.846.697.280	60.690.333.990	81.935.845.120
CE3 09 - ALTRE	2.010.528.510	17.747.250	1.616.053.830	1.992.781.260
TOTALE CE2	244.074.593.765	116.414.172.645	140.237.746.690	184.113.488.290

ANALISI ECONOMICA DEL CONSUNTIVO SPESA 1997 PER SERVIZI PROGRAMMI E PROGETTI

MINISTERO DELL'INTERNO	IMPEGNI	PAGAMENTI COMPETENZA	PAGAMENTI RESIDUI	RESIDUI FINALI
CE2 02 - SPESE PER LOCALI ED OPERE IMMOBILIARI				
CE3 02 - MANUTENZIONE, RIPARAZIONE, ADATTAMENTO, RISCALDAMENTO	91.997.690.652	85.631.556.907	3.434.884.210	7.257.473.330
TOTALE CE2	91.997.690.652	85.631.556.907	3.434.884.210	7.257.473.330
CE2 04 - SERVIZI MECCANOGRAFICI ED ELETTRONICI				
CE3 00 -	46.911.878.365	29.471.840.475	7.158.108.460	24.276.508.285
TOTALE CE2	46.911.878.365	29.471.840.475	7.158.108.460	24.276.508.285
CE2 09 - ALTRE SPESE PER BENI E SERVIZI				
CE3 09 - ALTRE	61.913.641.035	34.320.532.360	33.930.859.995	49.341.350.745
TOTALE CE2	61.913.641.035	34.320.532.360	33.930.859.995	49.341.350.745
TOTALE CATEGORIA	444.897.803.817	265.838.102.387	184.761.599.355	264.988.820.650
CATEGORIA XI - BENI MOBILI, MACCHINE ED ATTREZZATURE TECNICO-SCIENTIFICHE A CARICO DIRETTO DELLO STATO				
CE2 09 - OPERE E INTERVENTI PLURISSETTORIALI				
CE3 09 - ALTRI	0	0	30.114.142.420	9.885.857.570
TOTALE CE2	0	0	30.114.142.420	9.885.857.570
TOTALE CATEGORIA	0	0	30.114.142.420	9.885.857.570
TOTALE CF3	444.897.803.817	265.838.102.387	214.875.741.775	274.874.678.220
TOTALE CF2	8.894.503.595.452	8.581.450.942.691	335.964.287.414	454.753.178.511
CF2 02 - CARABINIERI				
CF3 01 - SERVIZI GENERALI				
CATEGORIA II - PERSONALE IN ATTIVITA' DI SERVIZIO				
CE2 09 - FORZE DI POLIZIA				
CE3 02 - INDENNITA' DI MISSIONE E RIMBORSO SPESE DI VIAGGIO ALL'INTERNO	23.408.105.989	22.897.272.776	925.616.000	510.833.213
TOTALE CE2	23.408.105.989	22.897.272.776	925.616.000	510.833.213
TOTALE CATEGORIA	23.408.105.989	22.897.272.776	925.616.000	510.833.213

ANALISI ECONOMICA DEL CONSUNTIVO SPESA 1997 PER SERVIZI PROGRAMMI E PROGETTI

MINISTERO DELL'INTERNO	IMPEGNI	PAGAMENTI COMPETENZA	PAGAMENTI RESIDUI	RESIDUI FINALI
CATEGORIA IV - ACQUISTO DI BENI E SERVIZI				
CE2 01 - ACQUISTO DI BENI DUREVOLI E DI CONSUMO				
CE3 06 - ALIMENTARI, CALZATURE, VESTIARIO E ARTICOLI TESSILI	10.112.786.660	9.016.093.010	680.320.795	1.388.961.335
TOTALE CE2	10.112.786.660	9.016.093.010	680.320.795	1.388.961.335
CE2 02 - SPESE PER LOCALI ED OPERE IMMOBILIARI				
CE3 01 - FITTO	163.841.922.885	163.703.781.245	20.201.991.350	138.154.140
CE3 02 - MANUTENZIONE, RIPARAZIONE, ADATTAMENTO, RISCALDAMENTO	65.837.411.690	55.219.849.055	6.040.825.345	13.405.173.605
TOTALE CE2	229.679.334.575	218.923.630.300	26.242.816.695	13.543.327.745
CE2 03 - ACQUISTO SERVIZI				
CE3 01 - POSTALI, TELEGRAFICHE, TELEFONICHE	32.082.384.150	31.882.885.350	366.895.445	241.143.505
CE3 04 - COMPENSI PER INCARICHI SPECIALI	84.000.000	84.000.000	0	0
CE3 09 - ALTRE	48.296.883.795	45.457.274.500	2.478.046.110	5.515.468.025
TOTALE CE2	80.463.267.945	77.424.159.850	2.844.941.555	5.756.611.530
CE2 09 - ALTRE SPESE PER BENI E SERVIZI				
CE3 05 - RELAZIONI PUBBLICHE, CORSI, INFORMAZIONI E PROPAGANDA	0	0	400.000.000	0
TOTALE CE2	0	0	400.000.000	0
TOTALE CATEGORIA	320.255.389.180	305.363.883.160	30.168.079.045	20.688.900.610
TOTALE CF3	343.663.495.169	328.261.155.936	31.093.695.045	21.199.733.823
CF3 02 - MANTENIMENTO, AMMODERNAMENTO E POTENZIAMENTO				
CATEGORIA IV - ACQUISTO DI BENI E SERVIZI				

ANALISI ECONOMICA DEL CONSUNTIVO SPESA 1997 PER SERVIZI PROGRAMMI E PROGETTI

MINISTERO DELL'INTERNO	IMPEGNI	PAGAMENTI COMPETENZA	PAGAMENTI RESIDUI	RESIDUI FINALI
CE2 01 - ACQUISTO DI BENI DUREVOLI E DI CONSUMO				
CE3 05 - CASERMAGGIO, EQUIPAGGIAMENTO E ATTREZZATURE MILITARI	47.728.939.610	40.695.552.415	6.544.440.365	7.230.204.105
CE3 09 - ALTRE	2.676.935.530	2.676.935.530	0	0
TOTALE CE2	50.405.875.140	43.372.487.945	6.544.440.365	7.230.204.105
TOTALE CATEGORIA	50.405.875.140	43.372.487.945	6.544.440.365	7.230.204.105
TOTALE CF3	50.405.875.140	43.372.487.945	6.544.440.365	7.230.204.105
TOTALE CF2	394.069.370.309	371.633.643.881	37.638.135.410	28.429.937.928
CF2 03 - SPESE COMUNI				
CF3 01 - SERVIZI GENERALI				
CATEGORIA II - PERSONALE IN ATTIVITA' DI SERVIZIO				
CE2 09 - FORZE DI POLIZIA				
CE3 02 - INDENNITA' DI MISSIONE E RIMBORSO SPESE DI VIAGGIO ALL'INTERNO	40.000.000	40.000.000	0	0
CE3 09 - ALTRE INDENNITA'	102.199.582.883	95.638.760.831	1.460.433.580	10.639.236.229
TOTALE CE2	102.239.582.883	95.678.760.831	1.460.433.580	10.639.236.229
TOTALE CATEGORIA	102.239.582.883	95.678.760.831	1.460.433.580	10.639.236.229
CATEGORIA IV - ACQUISTO DI BENI E SERVIZI				
CE2 01 - ACQUISTO DI BENI DUREVOLI E DI CONSUMO				
CE3 05 - CASERMAGGIO, EQUIPAGGIAMENTO E ATTREZZATURE MILITARI	36.901.300.000	36.901.300.000	0	0
CE3 08 - FUNZIONAMENTO SCUOLE E ATTREZZATURE SCOLASTICHE	1.680.486.630	1.301.621.650	849.984.365	580.196.470
CE3 09 - ALTRE	640.000.000	640.000.000	257.040.000	0
TOTALE CE2	39.221.786.630	38.842.921.650	1.107.024.365	580.196.470

ANALISI ECONOMICA DEL CONSUNTIVO SPESA 1997 PER SERVIZI PROGRAMMI E PROGETTI

MINISTERO DELL'INTERNO	IMPEGNI	PAGAMENTI COMPETENZA	PAGAMENTI RESIDUI	RESIDUI FINALI
CE2 03 - ACQUISTO SERVIZI				
CE3 04 - COMPENSI PER INCARICHI SPECIALI	168.000.000	30.618.000	77.469.000	155.190.000
CE3 07 - SPESE RISERVATE	165.180.000.000	165.180.000.000	0	0
CE3 09 - ALTRE	2.510.530.000	2.510.530.000	0	0
TOTALE CE2	167.858.530.000	167.721.148.000	77.469.000	155.190.000
CE2 09 - ALTRE SPESE PER BENI E SERVIZI				
CE3 03 - SPESE PER UFFICI E SERVIZI PARTICOLARI	51.092.165.925	41.398.144.756	10.522.336.488	11.932.018.106
TOTALE CE2	51.092.165.925	41.398.144.756	10.522.336.488	11.932.018.106
TOTALE CATEGORIA	258.172.482.555	247.962.214.406	11.706.829.853	12.667.404.576
CATEGORIA V - TRASFERIMENTI				
CE2 01 - ALLE FAMIGLIE E AD ISTITUZIONI SOCIALI				
CE3 03 - PROVVIDENZE A FAVORE DEI DIPENDENTI STATALI E DELLE LORO FAMIGLIE	5.061.479.340	4.809.187.500	1.792.887.625	252.291.840
TOTALE CE2	5.061.479.340	4.809.187.500	1.792.887.625	252.291.840
TOTALE CATEGORIA	5.061.479.340	4.809.187.500	1.792.887.625	252.291.840
CATEGORIA IX - SOMME NON ATTRIBUIBILI				
CE2 04 - SPESE PER LITI, ARBITRAGGI, RISARCIMENTI E ACCESSORI				
CE3 00 -	16.000.927.529	14.471.385.819	581.078.350	1.568.290.655
TOTALE CE2	16.000.927.529	14.471.385.819	581.078.350	1.568.290.655
TOTALE CATEGORIA	16.000.927.529	14.471.385.819	581.078.350	1.568.290.655
TOTALE CF3	381.474.472.307	362.921.548.556	15.541.229.408	25.127.223.300

ANALISI ECONOMICA DEL CONSUNTIVO SPESA 1997 PER SERVIZI PROGRAMMI E PROGETTI

MINISTERO DELL'INTERNO	IMPEGNI	PAGAMENTI COMPETENZA	PAGAMENTI RESIDUI	RESIDUI FINALI
CF3 02 - MANTENIMENTO, AMMODERNAMENTO E POTENZIAMENTO				
CATEGORIA IV - ACQUISTO DI BENI E SERVIZI				
CE2 01 - ACQUISTO DI BENI DUREVOLI E DI CONSUMO				
CE3 05 - CASERMAGGIO, EQUIPAGGIAMENTO E ATTREZZATURE MILITARI	10.778.261.400	5.774.412.260	34.883.848.195	45.744.065.730
TOTALE CE2	10.778.261.400	5.774.412.260	34.883.848.195	45.744.065.730
TOTALE CATEGORIA	10.778.261.400	5.774.412.260	34.883.848.195	45.744.065.730
CATEGORIA X - BENI ED OPERE IMMOBILIARI A CARICO DIRETTO DELLO STATO				
CE2 09 - OPERE E INTERVENTI PLURISSETTORIALI				
CE3 09 - ALTRE	354.229.999.985	55.690.615.720	61.843.211.865	907.569.866.647
TOTALE CE2	354.229.999.985	55.690.615.720	61.843.211.865	907.569.866.647
TOTALE CATEGORIA	354.229.999.985	55.690.615.720	61.843.211.865	907.569.866.647
TOTALE CF3	365.008.261.385	61.465.027.980	96.727.060.060	953.313.932.377
TOTALE CF2	746.482.733.692	424.386.576.536	112.268.289.468	978.441.155.677
TOTALE SEZIONE	10.035.055.699.453	9.377.471.163.108	485.870.712.292	1.461.624.272.116
SEZIONE VIII - EDILIZIA				
CF2 02 - EDILIZIA ABITATIVA SPECIALE				
CF3 03 - MILITARI				
CATEGORIA XII - TRASFERIMENTI				
CE2 02 - ALLE IMPRESE				
CE3 01 - AIUTI ALL' INVESTIMENTO	186.403.043	86.444.140	0	499.794.515
TOTALE CE2	186.403.043	86.444.140	0	499.794.515
TOTALE CATEGORIA	186.403.043	86.444.140	0	499.794.515
TOTALE CF3	186.403.043	86.444.140	0	499.794.515
TOTALE CF2	186.403.043	86.444.140	0	499.794.515
TOTALE SEZIONE	186.403.043	86.444.140	0	499.794.515

ANALISI ECONOMICA DEL CONSUNTIVO SPESA 1997 PER SERVIZI PROGRAMMI E PROGETTI

MINISTERO DELL'INTERNO	IMPEGNI	PAGAMENTI COMPETENZA	PAGAMENTI RESIDUI	RESIDUI FINALI
SEZIONE XXI - ONERI NON RIPARTIBILI				
CF2 06 - ALTRE SPESE				
CATEGORIA IX - SOMME NON ATTRIBUIBILI				
CE2 05 - ONERI RISARCITORI PER SPESE DI PERSONALE				
CE3 00 -	2.494.373.060	386.428.080	0	2.107.944.980
TOTALE CE2	2.494.373.060	386.428.080	0	2.107.944.980
TOTALE CATEGORIA	2.494.373.060	386.428.080	0	2.107.944.980
TOTALE CF2	2.494.373.060	386.428.080	0	2.107.944.980
TOTALE SEZIONE	2.494.373.060	386.428.080	0	2.107.944.980
TOTALE RUBRICA	10.037.736.475.556	9.377.944.035.328	485.870.712.292	1.464.232.011.611

ANALISI ECONOMICA DEL CONSUNTIVO SPESA 1997 PER SERVIZI PROGRAMMI E PROGETTI

MINISTERO DELL'INTERNO	IMPEGNI	PAGAMENTI COMPETENZA	PAGAMENTI RESIDUI	RESIDUI FINALI
RUBRICA 5 - PROTEZIONE CIVILE E SERVIZI ANTINCENDI				
SEZIONE XVIII - PROTEZIONE CIVILE E PUBBLICHE CALAMITA'				
CF2 02 - SERVIZI ANTINCENDI				
CF3 01 - SERVIZI GENERALI				
CATEGORIA II - PERSONALE IN ATTIVITA' DI SERVIZIO				
CE2 02 - PERSONALE AMMINISTRATIVO (IMPIEGATI, TECNICI E OPERAI)				
CE3 01 - STIPENDI, RETRIBUZIONI E ALTRI ASSEGNI FISSI	1.477.729.157.855	1.470.634.761.425	82.576.846.685	10.825.496.285
CE3 02 - INDENNITA' DI MISSIONE E RIMBORSO SPESE DI VIAGGIO ALL'INTERNO	6.776.775.458	5.627.484.833	310.068.373	1.167.645.730
CE3 03 - INDENNITA' DI TRASFERIMENTO E RIMBORSO SPESE DI VIAGGIO	40.211.645	24.868.860	8.151.682	21.611.045
CE3 04 - COMPENSI PER LAVORO STRAORDINARIO	34.652.254.558	27.068.836.937	3.332.496.351	7.830.023.821
CE3 09 - ALTRE INDENNITA'	51.042.962.374	48.413.478.617	1.342.779.062	2.925.942.342
CE3 10 - INDENNITA' DI MISSIONE E RIMBORSO SPESE DI VIAGGIO ALL'ESTERO	131.192.226	107.748.908	6.924.767	29.066.574
CE3 11 - INTERVENTI INCENTIVANTI LA PRODUTTIVITA'	12.426.144	12.426.144	0	0
CE3 12 - INCENTIVI PER IL MIGLIORAMENTO DELLA PRODUTTIVITA' E DELLA QUALITA' DEI SERVIZI	44.265.398.663	37.503.891.098	5.062.389.977	7.310.556.221
CE3 13 - CONTRIBUTI PREVIDENZIALI ED ASSISTENZIALI	23.767.966.000	17.584.748.305	3.801.973.150	6.397.925.545
TOTALE CE2	1.638.418.344.923	1.606.978.245.127	96.441.630.047	36.508.267.563
TOTALE CATEGORIA	1.638.418.344.923	1.606.978.245.127	96.441.630.047	36.508.267.563

CATEGORIA III - PERSONALE IN QUIESCENZA

ANALISI ECONOMICA DEL CONSUNTIVO SPESA 1997 PER SERVIZI PROGRAMMI E PROGETTI

MINISTERO DELL'INTERNO	IMPEGNI	PAGAMENTI COMPETENZA	PAGAMENTI RESIDUI	RESIDUI FINALI
CE2 03 - INDENNITA' UNA TANTUM, ECC.				
CE3 00 -	441.348.998	400.091.866	0	244.925.837
TOTALE CE2	441.348.998	400.091.866	0	244.925.837
TOTALE CATEGORIA	441.348.998	400.091.866	0	244.925.837
CATEGORIA IV - ACQUISTO DI BENI E SERVIZI				
CE2 01 - ACQUISTO DI BENI DUREVOLI E DI CONSUMO				
CE3 02 - CANCELLERIA, CARTA, STAMPATI, MACCHINE PER UFFICI E MOBILI	16.869.411.150	14.217.912.845	2.373.582.050	3.371.403.125
CE3 06 - ALIMENTARI, CALZATURE, VESTIARIO E ARTICOLI TESSILI	39.418.126.034	32.432.662.745	6.878.311.760	8.301.269.564
CE3 08 - FUNZIONAMENTO SCUOLE E ATTREZZATURE SCOLASTICHE	1.406.336.487	818.012.581	740.017.705	718.343.581
TOTALE CE2	57.693.873.671	47.468.588.171	9.991.911.515	12.391.016.270
CE2 02 - SPESE PER LOCALI ED OPERE IMMOBILIARI				
CE3 01 - FITTO	2.072.299.630	1.944.176.100	459.252.495	232.543.825
CE3 02 - MANUTENZIONE, RIPARAZIONE, ADATTAMENTO, RISCALDAMENTO	10.242.890.755	2.825.163.225	7.803.164.690	8.418.033.615
TOTALE CE2	12.315.190.385	4.769.339.325	8.262.417.185	8.650.577.440
CE2 03 - ACQUISTO SERVIZI				
CE3 01 - POSTALI, TELEGRAFICHE, TELEFONICHE	11.091.631.342	7.018.641.305	4.723.274.115	5.569.826.668
CE3 02 - COMMISSIONI, COMITATI, CONSIGLI	95.440.790	63.336.640	57.770.660	103.087.575
CE3 05 - SPESE PER ACCERTAMENTI SANITARI	2.460.837.575	913.264.645	1.259.269.075	1.896.924.640
CE3 06 - SPESE PER CURE, RICOVERI, PROTESI	74.841.970	73.416.370	14.496.500	1.978.400

ANALISI ECONOMICA DEL CONSUNTIVO SPESA 1997 PER SERVIZI PROGRAMMI E PROGETTI

MINISTERO DELL'INTERNO	IMPEGNI	PAGAMENTI COMPETENZA	PAGAMENTI RESIDUI	RESIDUI FINALI
CE3 08 - STUDI, INDAGINI, RILEVAZIONI E STATISTICHE	73.980	73.980	0	0
CE3 09 - ALTRE	3.036.256.230	1.442.239.620	1.839.865.410	1.688.547.285
TOTALE CE2	16.759.081.887	9.510.972.560	7.894.675.760	9.260.364.568
CE2 09 - ALTRE SPESE PER BENI E SERVIZI				
CE3 03 - SPESE PER UFFICI E SERVIZI PARTICOLARI	4.974.126.010	3.945.938.750	1.960.998.865	1.537.035.000
CE3 05 - RELAZIONI PUBBLICHE, CORSI, INFORMAZIONI E PROPAGANDA	8.320.433.925	4.307.285.860	3.755.668.740	6.737.452.505
TOTALE CE2	13.294.559.935	8.253.224.610	5.716.667.605	8.274.487.505
TOTALE CATEGORIA	100.062.705.878	70.002.124.666	31.865.672.065	38.576.445.783
CATEGORIA V - TRASFERIMENTI				
CE2 01 - ALLE FAMIGLIE E AD ISTITUZIONI SOCIALI				
CE3 03 - PROVVIDENZE A FAVORE DEI DIPENDENTI STATALI E DELLE LORO FAMIGLIE	461.465.200	397.494.900	241.287.245	63.970.300
CE3 04 - ASSISTENZA GRATUITA DIRETTA	299.922.550	25.280.950	0	481.624.345
CE3 06 - EQUO INDENNIZZO	6.155.689.080	5.338.797.100	386.439.110	824.905.310
TOTALE CE2	6.917.076.830	5.761.572.950	627.726.355	1.370.499.955
CE2 07 - AGLI ALTRI ENTI PUBBLICI				
CE3 01 - ENTI DELL' AMMINISTRAZIONE CENTRALE	14.535.306.000	3.454.104.000	237.436.000	13.781.283.000
TOTALE CE2	14.535.306.000	3.454.104.000	237.436.000	13.781.283.000
CE2 08 - ALL' ESTERO				
CE3 09 - ALTRI	5.614.310	5.614.310	0	0
TOTALE CE2	5.614.310	5.614.310	0	0
TOTALE CATEGORIA	21.457.997.140	9.221.291.260	865.162.355	15.151.782.955

ANALISI ECONOMICA DEL CONSUNTIVO SPESA 1997 PER SERVIZI PROGRAMMI E PROGETTI

MINISTERO DELL'INTERNO	IMPEGNI	PAGAMENTI COMPETENZA	PAGAMENTI RESIDUI	RESIDUI FINALI
CATEGORIA VII - POSTE CORRETTIVE E COMPENSATIVE DELLE ENTRATE				
CE2 01 - RESTITUZIONI E RIMBORSI				
CE3 09 - ALTRE	5.974.240	1.186.300	3.680.315	5.774.810
TOTALE CE2	5.974.240	1.186.300	3.680.315	5.774.810
CATEGORIA VIII - POSTE COMPENSATIVE DELLE ENTRATE				
CE2 04 - ALTRE	17.359.687.480	17.337.148.075	63.627.265	22.862.445
TOTALE CE2	17.359.687.480	17.337.148.075	63.627.265	22.862.445
TOTALE CATEGORIA	17.365.661.720	17.338.334.375	67.307.580	28.637.255
CATEGORIA IX - SOMME NON ATTRIBUIBILI				
CE2 04 - SPESE PER LITI, ARBITRAGGI, RISARCIMENTI E ACCESSORI				
CE3 00 -	595.007.735	175.227.635	19.812.430	420.281.785
TOTALE CE2	595.007.735	175.227.635	19.812.430	420.281.785
TOTALE CATEGORIA	595.007.735	175.227.635	19.812.430	420.281.785
TOTALE CF3	1.778.341.066.394	1.704.115.314.929	129.259.584.477	90.930.341.178
CF3 02 - MANTENIMENTO, AMMODERNAMENTO E POTENZIAMENTO				
CATEGORIA IV - ACQUISTO DI BENI E SERVIZI				
CE2 01 - ACQUISTO DI BENI DUREVOLI E DI CONSUMO				
CE3 03 - MEZZI DI TRASPORTO E ACCESSORI	123.892.777.548	59.802.088.533	83.177.876.135	95.606.625.115
CE3 05 - CASERMAGGIO, EQUIPAGGIAMENTO E ATTREZZATURE MILITARI	114.783.984.275	54.888.168.330	54.907.267.870	65.515.103.520
CE3 09 - ALTRE	25.721.429.995	7.804.695.500	25.065.381.750	27.189.883.725
TOTALE CE2	264.398.191.818	122.494.952.363	163.150.525.755	188.311.612.360

ANALISI ECONOMICA DEL CONSUNTIVO SPESA 1997 PER SERVIZI PROGRAMMI E PROGETTI

MINISTERO DELL'INTERNO	IMPEGNI	PAGAMENTI COMPETENZA	PAGAMENTI RESIDUI	RESIDUI FINALI
CE2 02 - SPESE PER LOCALI ED OPERE IMMOBILIARI				
CE3 02 - MANUTENZIONE, RIPARAZIONE, ADATTAMENTO, RISCALDAMENTO	27.479.617.550	22.227.832.120	5.851.069.985	5.481.058.565
TOTALE CE2	27.479.617.550	22.227.832.120	5.851.069.985	5.481.058.565
CE2 04 - SERVIZI MECCANOGRAFICI ED ELETTRONICI				
CE3 00 -	8.272.139.735	3.187.870.250	4.319.547.835	6.756.889.435
TOTALE CE2	8.272.139.735	3.187.870.250	4.319.547.835	6.756.889.435
TOTALE CATEGORIA	300.149.949.103	147.910.654.733	173.321.143.575	200.549.560.360
CATEGORIA X - BENI ED OPERE IMMOBILIARI A CARICO DIRETTO DELLO STATO				
CE2 04 - EDILIZIA				
CE3 01 - INVESTIMENTI FISSI LORDI	17.015.568.990	355.263.120	3.555.605.150	49.090.270.300
TOTALE CE2	17.015.568.990	355.263.120	3.555.605.150	49.090.270.300
TOTALE CATEGORIA	17.015.568.990	355.263.120	3.555.605.150	49.090.270.300
TOTALE CF3	317.165.518.093	148.265.917.853	176.876.748.725	249.639.830.660
TOTALE CF2	2.095.506.584.487	1.852.381.232.782	306.136.333.202	340.570.171.838
CF2 03 - PROTEZIONE CIVILE CF3 01 - SERVIZI GENERALI				
CATEGORIA XI - BENI MOBILI, MACCHINE ED ATTREZZATURE TECNICO-SCIENTIFICHE A CARICO DIRETTO DELLO STATO				
CE2 04 - SERVIZI MECCANOGRAFICI ED ELETTRONICI				
CE3 00 -	4.890.953.775	0	1.637.956.490	8.480.370.955
TOTALE CE2	4.890.953.775	0	1.637.956.490	8.480.370.955
CE2 05 - RICERCA SCIENTIFICA				
CE3 00 -	0	0	0	40.000.000.000
TOTALE CE2	0	0	0	40.000.000.000
TOTALE CATEGORIA	4.890.953.775	0	1.637.956.490	48.480.370.955

ANALISI ECONOMICA DEL CONSUNTIVO SPESA 1997 PER SERVIZI PROGRAMMI E PROGETTI

MINISTERO DELL'INTERNO	IMPEGNI	PAGAMENTI COMPETENZA	PAGAMENTI RESIDUI	RESIDUI FINALI
TOTALE CF3	4.890.953.775	0	1.637.956.490	48.480.370.955
TOTALE CF2	4.890.953.775	0	1.637.956.490	48.480.370.955
TOTALE SEZIONE	2.100.397.538.262	1.852.381.232.782	307.774.289.692	389.050.542.793
SEZIONE XXI - ONERI NON RIPARTIBILI				
CF2 06 - ALTRE SPESE				
CATEGORIA IX - SOMME NON ATTRIBUIBILI				
CE2 05 - ONERI RISARCITORI PER SPESE DI PERSONALE				
CE3 00 -	791.948.640	18.252.550	0	773.696.090
TOTALE CE2	791.948.640	18.252.550	0	773.696.090
TOTALE CATEGORIA	791.948.640	18.252.550	0	773.696.090
TOTALE CF2	791.948.640	18.252.550	0	773.696.090
TOTALE SEZIONE	791.948.640	18.252.550	0	773.696.090
TOTALE RUBRICA	2.101.189.486.902	1.852.399.485.332	307.774.289.692	389.824.238.883

ANALISI ECONOMICA DEL CONSUNTIVO SPESA 1997 PER SERVIZI PROGRAMMI E PROGETTI

MINISTERO DELL'INTERNO	IMPEGNI	PAGAMENTI COMPETENZA	PAGAMENTI RESIDUI	RESIDUI FINALI
RUBRICA 6 - AFFARI DEI CULTI				
SEZIONE I - AMMINISTRAZIONE GENERALE				
CF2 02 - ORGANI E SERVIZI GENERALI DELLO STATO				
CF3 06 - AFFARI DI CULTO				
CATEGORIA IV - ACQUISTO DI BENI E SERVIZI				
CE2 03 - ACQUISTO SERVIZI				
CE3 08 - STUDI, INDAGINI, RILEVAZIONI E STATISTICHE	6.709.260	6.004.400	2.193.520	745.930
TOTALE CE2	6.709.260	6.004.400	2.193.520	745.930
TOTALE CATEGORIA	6.709.260	6.004.400	2.193.520	745.930
TOTALE CF3	6.709.260	6.004.400	2.193.520	745.930
CF3 07 - SERVIZI DELL'AMMINISTRAZIONE DELL'INTERNO				
CATEGORIA IV - ACQUISTO DI BENI E SERVIZI				
CE2 01 - ACQUISTO DI BENI DUREVOLI E DI CONSUMO				
CE3 01 - PUBBLICAZIONI, BIBLIOTECHE E MATERIALE BIBLIOGRAFICO	328.000	328.000	0	0
TOTALE CE2	328.000	328.000	0	0
TOTALE CATEGORIA	328.000	328.000	0	0
TOTALE CF3	328.000	328.000	0	0
TOTALE CF2	7.037.260	6.332.400	2.193.520	745.930
TOTALE SEZIONE	7.037.260	6.332.400	2.193.520	745.930
TOTALE RUBRICA	7.037.260	6.332.400	2.193.520	745.930

ANALISI ECONOMICA DEL CONSUNTIVO SPESA 1997 PER SERVIZI PROGRAMMI E PROGETTI

MINISTERO DELL'INTERNO	IMPEGNI	PAGAMENTI COMPETENZA	PAGAMENTI RESIDUI	RESIDUI FINALI
RUBRICA 7 - SERVIZI CIVILI				
SEZIONE I - AMMINISTRAZIONE GENERALE				
CF2 02 - ORGANI E SERVIZI GENERALI DELLO STATO				
CF3 07 - SERVIZI DELL'AMMINISTRAZIONE DELL'INTERNO				
CATEGORIA III - PERSONALE IN QUIESCENZA				
CE2 04 - ALTRI TRATTAMENTI	1.278.360	1.278.360	0	0
CE3 00 -	1.278.360	1.278.360	0	0
TOTALE CE2	1.278.360	1.278.360	0	0
TOTALE CATEGORIA	1.278.360	1.278.360	0	0
CATEGORIA IV - ACQUISTO DI BENI E SERVIZI				
CE2 09 - ALTRE SPESE PER BENI E SERVIZI	123.588.505	106.786.005	0	16.802.500
CE3 09 - ALTRE	123.588.505	106.786.005	0	16.802.500
TOTALE CE2	123.588.505	106.786.005	0	16.802.500
TOTALE CATEGORIA	123.588.505	106.786.005	0	16.802.500
CATEGORIA V - TRASFERIMENTI				
CE2 01 - ALLE FAMIGLIE E AD ISTITUZIONI SOCIALI	1.983.591.640	1.023.873.110	730.917.095	1.047.088.130
CE3 09 - ALTRI	1.983.591.640	1.023.873.110	730.917.095	1.047.088.130
TOTALE CE2	1.983.591.640	1.023.873.110	730.917.095	1.047.088.130
TOTALE CATEGORIA	1.983.591.640	1.023.873.110	730.917.095	1.047.088.130
CATEGORIA X - BENI ED OPERE IMMOBILIARI A CARICO DIRETTO DELLO STATO				
CE2 02 - ALLE IMPRESE	0	0	1.717.000.000	0
CE3 09 - ALTRE	0	0	1.717.000.000	0
TOTALE CE2	0	0	1.717.000.000	0
TOTALE CATEGORIA	1.983.591.640	1.023.873.110	2.447.917.095	1.047.088.130

ANALISI ECONOMICA DEL CONSUNTIVO SPESA 1997 PER SERVIZI PROGRAMMI E PROGETTI

MINISTERO DELL'INTERNO	IMPEGNI	PAGAMENTI COMPETENZA	PAGAMENTI RESIDUI	RESIDUI FINALI
CE2 04 - EDILIZIA				
CE3 01 - INVESTIMENTI FISSI LORDI	827.277.907	0	672.575.850	1.925.926.452
TOTALE CE2	827.277.907	0	672.575.850	1.925.926.452
TOTALE CATEGORIA	827.277.907	0	672.575.850	1.925.926.452
TOTALE CF3	2.935.736.412	1.131.937.475	3.120.492.945	2.989.817.082
CF3 09 - ALTRI				
CATEGORIA XVI - SOMME NON ATTRIBUIBILI				
CE2 09 - ALTRI FONDI				
CE3 00 -	3.267.000.000	0	0	3.267.000.000
TOTALE CE2	3.267.000.000	0	0	3.267.000.000
TOTALE CATEGORIA	3.267.000.000	0	0	3.267.000.000
TOTALE CF3	3.267.000.000	0	0	3.267.000.000
TOTALE CF2	6.202.736.412	1.131.937.475	3.120.492.945	6.256.817.082
TOTALE SEZIONE	6.202.736.412	1.131.937.475	3.120.492.945	6.256.817.082
SEZIONE X - ASSISTENZA PUBBLICA				
CF2 01 - ASSISTENZA SOCIALE				
CF3 01 - MATERNITA', INFANZIA E MINORI				
CATEGORIA IV - ACQUISTO DI BENI E SERVIZI				
CE2 09 - ALTRE SPESE PER BENI E SERVIZI				
CE3 09 - ALTRE	0	0	11.516.550	0
TOTALE CE2	0	0	11.516.550	0
TOTALE CATEGORIA	0	0	11.516.550	0
CATEGORIA V - TRASFERIMENTI				

ANALISI ECONOMICA DEL CONSUNTIVO SPESA 1997 PER SERVIZI PROGRAMMI E PROGETTI

MINISTERO DELL'INTERNO	IMPEGNI	PAGAMENTI COMPETENZA	PAGAMENTI RESIDUI	RESIDUI FINALI
CE2 01 - ALLE FAMIGLIE E AD ISTITUZIONI SOCIALI				
CE3 05 - CONTRIBUTI AD ISTITUZIONI SOCIALI NON AVENTI FINI DI LUCRO	30.055.460.000	55.460.000	36.477.484.000	30.000.000.000
TOTALE CE2	30.055.460.000	55.460.000	36.477.484.000	30.000.000.000
CE2 08 - ALL' ESTERO				
CE3 09 - ALTRI	500.000.000	500.000.000	0	0
TOTALE CE2	500.000.000	500.000.000	0	0
TOTALE CATEGORIA	30.555.460.000	555.460.000	36.477.484.000	30.000.000.000
TOTALE CF3	30.555.460.000	555.460.000	36.489.000.550	30.000.000.000
CF3 03 - ASSISTENZA GENERICA A MEZZO DI ISTITUZIONI PUBBLICHE E PRIVATE				
CATEGORIA IV - ACQUISTO DI BENI E SERVIZI				
CE2 03 - ACQUISTO SERVIZI				
CE3 02 - COMMISSIONI, COMITATI, CONSIGLI	498.240	119.940	0	378.300
TOTALE CE2	498.240	119.940	0	378.300
TOTALE CATEGORIA	498.240	119.940	0	378.300
CATEGORIA V - TRASFERIMENTI				
CE2 01 - ALLE FAMIGLIE E AD ISTITUZIONI SOCIALI				
CE3 05 - CONTRIBUTI AD ISTITUZIONI SOCIALI NON AVENTI FINI DI LUCRO	539.000.000	509.000.000	0	30.000.000
TOTALE CE2	539.000.000	509.000.000	0	30.000.000
TOTALE CATEGORIA	539.000.000	509.000.000	0	30.000.000
TOTALE CF3	539.498.240	509.119.940	0	30.378.300
CF3 04 - SORDOMUTI E CIECHI				

ANALISI ECONOMICA DEL CONSUNTIVO SPESA 1997 PER SERVIZI PROGRAMMI E PROGETTI

MINISTERO DELL'INTERNO	IMPEGNI	PAGAMENTI COMPETENZA	PAGAMENTI RESIDUI	RESIDUI FINALI
CATEGORIA V - TRASFERIMENTI				
CE2 01 - ALLE FAMIGLIE E AD ISTITUZIONI SOCIALI				
CE3 04 - ASSISTENZA GRATUITA DIRETTA	572.637.746.155	572.637.746.155	920.731.638.820	0
CE3 05 - CONTRIBUTI AD ISTITUZIONI SOCIALI NON AVENTI FINI DI LUCRO	6.375.000.000	6.374.995.000	0	5.000
TOTALE CE2	579.012.746.155	579.012.741.155	920.731.638.820	5.000
TOTALE CATEGORIA	579.012.746.155	579.012.741.155	920.731.638.820	5.000
TOTALE CF3	579.012.746.155	579.012.741.155	920.731.638.820	5.000
CF3 05 - ASSISTENZA AI PROFUGHI E AGLI STRANIERI				
CATEGORIA IV - ACQUISTO DI BENI E SERVIZI				
CE2 01 - ACQUISTO DI BENI DUREVOLI E DI CONSUMO				
CE3 09 - ALTRE	75.465.535.260	63.628.806.690	142.216.205	12.240.868.580
TOTALE CE2	75.465.535.260	63.628.806.690	142.216.205	12.240.868.580
CE2 03 - ACQUISTO SERVIZI				
CE3 02 - COMMISSIONI, COMITATI, CONSIGLI	112.639.730	64.971.730	19.347.719	51.214.230
TOTALE CE2	112.639.730	64.971.730	19.347.719	51.214.230
TOTALE CATEGORIA	75.578.174.990	63.693.778.420	161.563.924	12.292.082.810
CATEGORIA V - TRASFERIMENTI				
CE2 01 - ALLE FAMIGLIE E AD ISTITUZIONI SOCIALI				
CE3 04 - ASSISTENZA GRATUITA DIRETTA	23.738.586.925	23.271.641.925	417.502.250	492.695.005
TOTALE CE2	23.738.586.925	23.271.641.925	417.502.250	492.695.005
CE2 05 - ALLE PROVINCE ED AI COMUNI				
CE3 04 - ASSISTENZA SOCIALE E BENEFICENZA	0	0	21.500.000.000	0
TOTALE CE2	0	0	21.500.000.000	0
TOTALE CATEGORIA	23.738.586.925	23.271.641.925	21.917.502.250	492.695.005

ANALISI ECONOMICA DEL CONSUNTIVO SPESA 1997 PER SERVIZI PROGRAMMI E PROGETTI

MINISTERO DELL'INTERNO	IMPEGNI	PAGAMENTI COMPETENZA	PAGAMENTI RESIDUI	RESIDUI FINALI
TOTALE CF3	99.316.761.915	86.965.420.345	22.079.066.174	12.784.777.815
CF3 06 - INABILI AL LAVORO, INDIGENTI, MUTILATI E INVALIDI PER SERVIZIO				
CATEGORIA V - TRASFERIMENTI				
CE2 01 - ALLE FAMIGLIE E AD ISTITUZIONI SOCIALI				
CE3 04 - ASSISTENZA GRATUITA DIRETTA	4.854.803.824.455	4.854.803.824.455	7.249.940.940.010	0
TOTALE CE2	4.854.803.824.455	4.854.803.824.455	7.249.940.940.010	0
TOTALE CATEGORIA	4.854.803.824.455	4.854.803.824.455	7.249.940.940.010	0
TOTALE CF3	4.854.803.824.455	4.854.803.824.455	7.249.940.940.010	0
CF3 09 - ALTRE				
CATEGORIA IV - ACQUISTO DI BENI E SERVIZI				
CE2 01 - ACQUISTO DI BENI DUREVOLI E DI CONSUMO				
CE3 01 - PUBBLICAZIONI, BIBLIOTECHE E MATERIALE BIBLIOGRAFICO	99.999.820	9.869.380	57.975.700	90.130.440
TOTALE CE2	99.999.820	9.869.380	57.975.700	90.130.440
CE2 03 - ACQUISTO SERVIZI				
CE3 08 - STUDI, INDAGINI, RILEVAZIONI E STATISTICHE	87.150.000	0	0	87.150.000
CE3 09 - ALTRE	147.489.720	266.560	193.798.770	260.800.890
TOTALE CE2	234.639.720	266.560	193.798.770	347.950.890
TOTALE CATEGORIA	334.639.540	10.135.940	251.774.470	438.081.330
CATEGORIA V - TRASFERIMENTI				
CE2 01 - ALLE FAMIGLIE E AD ISTITUZIONI SOCIALI				
CE3 04 - ASSISTENZA GRATUITA DIRETTA	2.237.896.920	2.217.896.920	749.557.335	20.000.000
CE3 05 - CONTRIBUTI AD ISTITUZIONI SOCIALI NON AVENTI FINI DI LUCRO	28.182.000	28.182.000	0	0
TOTALE CE2	2.266.078.920	2.246.078.920	749.557.335	20.000.000

ANALISI ECONOMICA DEL CONSUNTIVO SPESA 1997 PER SERVIZI PROGRAMMI E PROGETTI

MINISTERO DELL'INTERNO	IMPEGNI	PAGAMENTI COMPETENZA	PAGAMENTI RESIDUI	RESIDUI FINALI
CE2 04 - ALLE REGIONI E ALLE PROVINCE AUTONOME DI TRENTO E DI BOLZANO				
CE3 04 - ASSISTENZA SOCIALE E BENEFICENZA	1.350.000.000	0	6.158.855.140	2.701.587.000
TOTALE CE2	1.350.000.000	0	6.158.855.140	2.701.587.000
TOTALE CATEGORIA	3.616.078.920	2.246.078.920	6.908.412.475	2.721.587.000
TOTALE CF3	3.950.718.460	2.256.214.860	7.160.186.945	3.159.668.330
TOTALE CF2	5.568.179.009.225	5.524.102.780.755	8.236.400.832.499	45.974.829.445
TOTALE SEZIONE	5.568.179.009.225	5.524.102.780.755	8.236.400.832.499	45.974.829.445
TOTALE RUBRICA	5.574.381.745.637	5.525.234.718.230	8.239.521.325.444	52.231.646.527
TOTALE MINISTERO	50.898.552.562.451	22.801.201.554.310	9.184.669.553.166	31.318.132.511.757

FONDO EDIFICI DI CULTO

La Direzione generale degli affari dei culti nel corso dell'anno finanziario 1997 ha gestito, ai sensi dell'art.57 della legge 20 maggio 1985, n.222, il bilancio del Fondo edifici di culto (F.E.C.), perseguendo gli obiettivi della conservazione, del restauro, della tutela e della valorizzazione degli edifici di culto appartenenti al Fondo stesso.

La citata legge ha posto a carico del bilancio del F.E.C., in aggiunta a quanto necessario per conseguire i fini sopra indicati, ulteriori spese quali l'erogazione di :

- assegni vitalizi al clero che faceva parte delle Cappelle palatine di Firenze e Napoli, nonchè al clero del Pantheon di Roma (art.67);
- assegni di quiescenza al personale già dei ruoli del Fondo culto e dei benefici vacanti ex economali (art.55);

Per l'analisi dei dati consuntivi relativi all'anno finanziario 1997 si fa presente che:

a) le risultanze attinenti alle **entrate** sono:

alla categoria II -trasferimenti- accertate £.3.500.000.000 in conto competenza, quale contributo dello Stato per l'anno finanziario 1997 (art.50 legge n.222 del 1985) ancora da riscuotere. Risultano, invece, interamente rimosse in conto residui -anno 1996- £.3.500.000.000, di cui £.2.800.000.000 quale contributo dello Stato, ridotto ai sensi dell'art.3 -comma 214- della legge 23 dicembre 1996, n.662 e £.700.000.000 quale quota parte dell'otto per mille dell'IRPEF di competenza dello Stato.

alla categoria III -redditi- accertate £.11.085.836.001 in conto competenza e £.3.357.594.982 in conto residui delle quali rimosse, rispettivamente, £.8.615.054.473 e £.2.339.502.295. Restano da riscuotere complessive £.3.488.874.215.

Da un'analisi dettagliata delle entrate relative alla categoria risultano:

- per rendite di valori mobiliari accertate £.7.642.657.972 in conto competenza, interamente rimosse, relative a cedole maturate su titoli dello Stato per il valore nominale di £.89.380.600.000;

- per rendite di valori immobiliari, accertate £.3.437.666.999 in conto competenza e £.3.351.231.536 in conto residui delle quali rimosse, rispettivamente, £.969.573.051 e £.2.334.822.616. Restano da riscuotere complessive £.3.484.502.868;

- per censi, canoni enfiteutici ed annualità diverse, accertate £.5.511.030 in conto competenza e £.6.363.446 in conto residui delle quali rimosse, rispettivamente, £.2.823.450 e £.4.679.679. Restano da riscuotere complessive £.4.371.347.

alla categoria IV -poste compensative delle spese-: per quanto riguarda il recupero di quote delle spese di gestione a carico dei conduttori degli stabili di proprietà del Fondo

(cap. n.171), sono state accertate £.22.684.450 in conto competenza e £.33.275.181 in conto residui delle quali rimosse, rispettivamente, £.12.253.857 e £.19.674.288. Restano, pertanto, da riscuotere £.24.031.486;

alla categoria V -somme non attribuibili-: sono state accertate per recuperi, rimborsi e proventi diversi £.41.554.260 in conto competenza e £.111.730.055 in conto residui delle quali rimosse, rispettivamente, £.37.417.260 e £.109.238.855. Restano da riscuotere complessive £.6.628.200;

alla categoria VI -vendita di beni patrimoniali- sono state accertate £.5.693.360.406 in conto competenza e £.1.961.035.906 in conto residui delle quali rimosse, rispettivamente, £.5.662.280.406 e £.1.960.930.490. Restano da riscuotere £.31.185.416.

Le entrate rimosse in conto competenza sono costituite da vendite ed affrancazioni di terreni (£.239.917.880), dai capitali derivanti dai titoli di Stato scaduti il 1° gennaio ed il 28 novembre 1997 (£.2.855.352.249) e dalla vendita dei C.C.T. indicizzati per £.2.520.000.000 nonché dai versamenti effettuati dal cassiere del F.E.C. sia quale disponibilità residua di £.16.410.055 sull'apertura di credito disposta sul cap.501 della spesa, sia dal reintegro di capitali per £.30.600.222. Le entrate rimosse in conto residui sono costituite, invece, per £.1.944.800.000 dalla vendita di un terreno e di una cascina e per £.16.130.490 da due affrancazioni e da un esproprio di terreni;

b) le risultanze attinenti le **spese** sono:

alla categoria I -personale in attività di servizio-, impegnate £.2.663.356 delle quali erogate £.2.450.650 e conservate in conto residui £.212.706. Sono state, inoltre, pagate £.404.688 in conto residui. L'erogazione maggiore si riferisce all'indennità e rimborso spese di trasporto per missioni di servizio, compiute nell'interesse del F.E.C. nel territorio nazionale, per £.2.255.450;

alla categoria II -personale in quiescenza-, lo stanziamento di £.76.300.000 è stato interamente impegnato, di cui erogate £.28.077.680 e conservate in conto residui £.48.222.320. Sono state pagate, inoltre, £.14.216.950 in conto residui. Con i fondi stanziati le Direzioni provinciali del Tesoro provvedono al pagamento, mediante ruoli di spesa fissa, degli assegni a n.5 pensionati delle cessate Aziende di culto;

alla categoria III (acquisto di beni e servizi) impegnate £.3.128.722.947 delle quali erogate £.493.567.325 e conservate in conto residui £.2.635.155.622. Pagate, inoltre, £.832.600.477 in conto residui.

Da un'analisi dettagliata della spesa, iscritta in questa categoria, emerge, a carico dei relativi capitoli, quanto segue:

- Cap. n.151 : "Gettoni di presenza ai membri del Consiglio di amministrazione ed ai componenti le commissioni - Indennità di missione e rimborso spese di trasporto ai membri esterni": sono state impegnate £.1.903.524 di cui erogate £.160.390 e conservate in conto residui £.1.743.134. Sono state, inoltre, pagate £.809.037 in conto residui. Considerato che per i gettoni di presenza ed indennità di missione spettanti ai 9 membri del Consiglio di amministrazione del F.E.C. è stata impegnata la somma di £.1.903.524, la spesa media pro-capite risulta essere pari a £.211.502.
- Cap. n.152 : "Manutenzione, riparazione, miglioramento e adattamento di fabbricati urbani e rurali, di fondi rustici e comunque di beni immobili di proprietà": sono state impegnate £.78.598.140 di cui erogate £.33.255.240 e conservate in conto residui £.45.342.900. Sono state, inoltre, pagate £.75.271.620 in conto residui.
Trattasi di spese relative a lavori di ordinaria manutenzione (n.13 interventi) negli stabili del F.E.C. siti in Rovigo, Ragusa, Como, Sassari e Venezia ivi compresi i lavori per allaccio gas e rifacimento impianti elettrico e di riscaldamento per £.17.969.000 alla caserma di Staffolo (Ancona);
- Cap. n.153 : "Spese per la manutenzione, adattamento e ristrutturazione dei locali per gli uffici e relativi impianti. Restauro arredi d'ufficio": la somma impegnata di £.83.797.760 è stata conservata in conto residui e si riferisce alla ristrutturazione di n.4 stanze della Direzione generale ed al restauro di arredi d'ufficio di proprietà del Fondo. Sono state, inoltre pagate, £.9.903.390 in conto residui;
- Cap. n.154 : "Spese per l'installazione e per la manutenzione di impianti antifurto, antincendio e parafulmini" a tutela delle opere d'arte custodite nelle chiese di proprietà del F.E.C.. Sono state impegnate £.1.350.628.770 di cui erogate £.64.556.300 e conservate in conto residui £.1.286.072.470. Gli impegni assunti si riferiscono a n.11 interventi per installazione di impianti di sicurezza (£.1.255.515.925) e n.10 interventi per manutenzione ordinaria (£.95.112.845) presso ventuno edifici di culto. Sono state, inoltre, pagate £.729.299.980 in conto residui.
- Cap. n.155 : "Spese per assicurazione e custodia di fabbricati ed opere d'arte", impegnate ed erogate £.18.843.885 per il pagamento delle rate annue di premio relative alle polizze assicurative per responsabilità civile

verso terzi (R.C.V.T.) e contro i rischi d'incendio degli immobili di proprietà. Sono state, inoltre, pagate £.10.000 in conto residui.

- Cap. n.156 : "Acquisto, manutenzione, e funzionamento dei mezzi di trasporto": sono state impegnate ed erogate £.7.864.720 di cui £.606.500 per tasse automobilistiche, £.2.682.980 per assicurazione responsabilità civile auto (R.C.A.), £.2.120.795 per spese di manutenzione e £.2.270.020 per tagliando auto oltre £.184.425 versate al capitolo 212 dell'entrata. Sono state pagate, inoltre, in conto residui £.2.504.020 per riparazioni e acquisto materiale per autovetture.
- Cap. n.157 : "Spese di ufficio, di stampa e di cancelleria ed acquisto di mobili": sono state impegnate £.76.428.380 di cui erogate £.43.027.580 e conservate in conto residui £.33.400.800. Le spese per l'acquisto di libri (£.3.499.000), per il rinnovo di abbonamenti, per le minute spese d'esercizio e di cancelleria, giornali, carta, materiale per pulizie nonché per interventi di manutenzione alle apparecchiature in uso (£.20.294.200), per le forniture di n.9 climatizzatori (£.16.760.850) ed un fotoriproduttore (£.18.300.00) oltre il pagamento per le utenze telefoniche (£.9.631.200) ammontano, complessivamente, a £.68.485.250 e costituiscono circa il 90% della somma impegnata. Sono state, inoltre, versate £.726.600 al capitolo 212 dell'entrata.
- Cap. n.158 : "Spese per il funzionamento del centro meccanografico e del laboratorio Microfilms": sono state impegnate £.91.206.405 di cui erogate £.52.896.060 e conservate in conto residui £.38.310.345.
La spesa impegnata riguarda:
-il pagamento di n.2 contratti di assistenza tecnica su apparecchiature elettroniche e macchine da scrivere, rispettivamente, per £.9.599.780 e £.2.598.245 e di una serie di interventi per manutenzioni e riparazioni su fotocopiatrici e personal computers per £.7.436.790;
-la fornitura di materiale informatico per £.38.321.170, di cui £.13.364.500 per l'acquisto di n.4 p. c. e £.18.683.000 per l'acquisto di uno scanner;
-il servizio in economia fornito in occasione del rinnovo inventariale per £.32.844.000.
La restante somma di £.406.420 è stata versata, infine, al cap.212 dell'entrata.
- Cap. n.159 : "Spese casuali e di rappresentanza": sono state impegnate, £.2.326.400, interamente pagate.

- Cap. n.160 : "Imposte, tasse e contributi": sono state impegnate £.640.150 di cui erogate £.451.230 per il pagamento di cartelle esattoriali relative ai fondi rustici di proprietà. La residua somma di £.188.920 è stata versata al cap.212 dell'entrata.
- Cap. n.162 : "Spese per perizie in genere e consulenze tecniche": sono state impegnate £.1.864.033 di cui erogate £.1.653.510 e conservate in conto residui £.210.523. Sono state, inoltre, pagate £.86.680 in conto residui. Con l'importo complessivo di £.1.740.190 si è provveduto a liquidare le spese per n.11 perizie effettuate dal personale degli Uffici tecnici erariali, per la valutazione dei beni patrimoniali del F.E.C., con una spesa media pro-capite di circa £.158.200.
- Cap. n.163 : "Canoni per uso di gas, di acqua, di energia elettrica e spese condominiali " : sono state impegnate ed interamente erogate £.7.996.000, di cui £.368.785 versate al cap.212 dell'entrata.
- Cap. n.164 : "Spese postali e telegrafiche": sono state impegnate ed erogate £.3.000.000, mediante l'accreditamento dei fondi al Cassiere del F.E.C., per affrancare la corrispondenza non soggetta a franchigia.
- Cap. n.165 : "Spese di copia, stampa, carta bollata, registrazione e varie inerenti ai contratti stipulati dall'Amministrazione": sono state impegnate £.159.248.130 di cui erogate £.158.061.130 e conservate in conto residui £.1.187.000. Sono state, inoltre, pagate £.677.200 in conto residui. Trattasi prevalentemente di spese di registrazione di atti di vendita, di concessione e di locazione di beni immobili di proprietà del F.E.C., pagate mediante aperture di credito disposte in favore dei Prefetti. Il capitolo trova riferimento al cap.212 dell'entrata.
- Cap. n.168 : "Spese per l'organizzazione e la partecipazione a congressi e convegni. Studi e ricerche": sono state impegnate £.21.951.300 di cui erogate £.16.924.960 e conservate in conto residui £.5.026.340. La somma impegnata comprende la spesa di £.10.237.550 per l'organizzazione del convegno tenutosi a Roma, in occasione della presentazione del libro "Il Fondo edifici di culto" e di £.8.857.750 per la cerimonia pubblica, organizzata presso l'Archivio centrale dello Stato, per il versamento della serie archivistica della Direzione generale del Fondo per il culto nonché di £.2.856.000 per l'allestimento di uno stand

espositivo del suddetto volume al "Salone della comunicazione pubblica e dei servizi al cittadino".

Cap. n.169 : "Spese per il potenziamento della biblioteca del Fondo edifici di culto": la somma di £.5.818.750, interamente conservata in conto residui, si riferisce alla fornitura della raccolta "Lex" e dell'appendice all'enciclopedia Treccani . Sono state, inoltre, pagate £.784.800 in conto residui.

Cap. n.170 : "Spese per la promozione e la realizzazione di iniziative, anche a carattere editoriale, dirette alla conoscenza ed alla valorizzazione del patrimonio di proprietà": sono state impegnate £.196.599.420, di cui erogate £.38.500.000 e conservate in conto residui £.158.099.420. L'impegno complessivo è così ripartito: £.82.000.000 per la realizzazione del libro "Il Fondo edifici di culto"; £.20.077.040 per diffondere la conoscenza della "Foresta di Tarviso" e £.12.851.280 per la pubblicazione del volume intitolato "Il monte Viminale". La rimanente somma si riferisce alla pubblicazione degli atti dei convegni sopra descritti ed alla progettazione di una mostra itinerante illustrativa del patrimonio di proprietà del F.E.C..

Cap. n. 171 : "Manutenzione, restauro di mobili, opere d'arte ed arredi di proprietà del Fondo edifici di culto": sono state impegnate £.1.020.007.180 di cui erogate £.43.861.000 e conservate in conto residui £.976.146.180. Gli interventi disposti attengono a restauri di n.7 dipinti per £.241.393.180 e di n.18 manufatti artistici per £.778.614.000 -di cui uno a tutela della pubblica incolumità presso la chiesa di S.Domenico in Siena (£.43.861.000)-.

alla categoria IV -trasferimenti-: le spese di questa categoria, iscritte al cap.243, si riferiscono esclusivamente ad assegni vitalizi corrisposti a n.6 sacerdoti appartenenti al clero palatino di Napoli e Firenze nonché al clero del Pantheon di Roma. Sono state impegnate £.136.800.000, delle quali erogate £.73.866.030 e conservate in conto residui £.62.933.970, con una spesa media pro-capite di £.22.800.000 calcolata sulla spesa impegnata. Sono state, inoltre, erogate £.46.828.475, in conto residui;

alla categoria VI -poste correttive e compensative delle entrate-: pagate £.603.360 in conto residui, per debiti pregressi delle cessate aziende di culto;

alla categoria VIII -somme non attribuibili-: per spese per liti, arbitraggi, risarcimenti ed accessori sono state impegnate £.2.512.500, delle quali erogate £.1.944.100,

relative al pagamento di una consulenza tecnica d'ufficio, per la definizione di una causa intentata nei confronti del F.E.C. e di spese, competenze ed onorari all'Avvocatura dello Stato. Sono state, inoltre, conservate in conto residui £.568.400.

alla categoria IX -costituzione di capitali fissi-: impegnate £.11.978.340.000 delle quali erogate globalmente £.3.432.658.865 e conservate £.8.545.681.135, in conto residui. Inoltre sono state erogate, in conto residui, £.11.680.938.660.

Da un' analisi dettagliata della spesa iscritta in questa categoria emerge a carico dei relativi capitoli quanto segue:

Cap. n.501 : "Reinvestimenti di capitali": impegnate £.1.224.150.000, di cui erogate, mediante accreditamento al cassiere del F.E.C., £.1.223.000.000 per l'acquisto di titoli di Stato e conservate in conto residui £.1.150.000, per l'acquisto di un terreno in Camporosso;

Cap. n.503 : "Restauro e miglioramenti di edifici di culto e di immobili di proprietà del Fondo": impegnate £.10.754.190.000 di cui erogate £.2.209.658.865; conservate in conto residui £.8.544.531.135. Sono state, inoltre, erogate £.10.048.938.660 in conto residui.

Grazie alle iniziative assunte dirette ad ottenere una maggiore celerità ed incisività nell'espletamento delle procedure concorsuali in materia di aggiudicazione ed esecuzione dei lavori, è stato possibile attuare la quasi totalità degli interventi previsti nel programma relativo all'esercizio finanziario in esame. Infatti, nel corso dell'anno sono stati finanziati n.66 progetti per complessive £.9.467.849.420 per restauri ad edifici di culto (rifacimento coperture, consolidamento strutture murarie, ripristino impianti elettrici) e n.9 progetti per £.605.281.880 relativi alla manutenzione straordinaria degli immobili di proprietà del Fondo (appartamenti, negozi, caserme, ecc.). Sono stati, altresì, finanziati n.11 interventi per £.681.058.700 a tutela della pubblica incolumità.

La dimostrazione delle risultanze differenziali, in termini di competenza e di cassa, risulta la seguente:

	competenza	cassa
Titolo I Entrata	14.650.074.711	14.633.141.028
Titolo I Spesa	<u>3.346.998.803</u>	<u>1.494.559.735</u>
Avanzo corrente	11.303.075.908	13.138.581.293
Titolo I e II Entrata	20.343.435.117	22.256.351.924
Titolo I e II Spesa	- <u>15.325.338.803</u>	- <u>16.608.157.260</u>
Avanzo operazioni finali	<u>5.018.096.314</u>	<u>5.648.194.664</u>
Titolo I e II Entrata al netto cat. VI	14.650.074.711	14.633.141.028
Titolo I e II Spesa al netto cat. IX	- <u>3.346.998.803</u>	<u>1.494.559.735</u>
Avanzo finale al netto delle partite finanziarie	<u>11.303.075.908</u>	<u>13.138.581.293</u>

Tenuto conto della trasformazione delle componenti patrimoniali realizzata nell'esercizio finanziario 1996 e del parziale ripiano del disavanzo dello stesso anno, il risultato effettivo di gestione, iscritto ai sensi dell'art. 33 del D.P.R. 13 febbraio 1987, n.33- nel bilancio di previsione dell'anno successivo, in sede di assestamento, è determinato in un disavanzo di £. 1.742.508.489, il cui finanziamento è previsto mediante l'acquisizione di maggiori entrate, pari a £. 1.900.000.000, derivanti dalla vendita della "Tenuta del Fraschetto" in Cercenasco, provincia di Torino.

MINISTERO DEI LAVORI PUBBLICI

**DIREZIONE GENERALE PER L'AMMINISTRAZIONE GENERALE
E PER GLI AFFARI DEL PERSONALE**

Nel corso del 1997 il Ministero dei Lavori Pubblici ha conformato la sua attività alla prosecuzione ed al completamento delle iniziative volte precipuamente alla disciplina, all'assetto del territorio ed alla sua salvaguardia nonché alle attività di realizzazione e manutenzione nel settore del demanio dello Stato in attribuzione all'Amministrazione.

Di seguito viene esposta un'analisi della spesa relativa alla Direzione Generale degli AA.GG. e del Personale di questo Ministero.

DIREZIONE GENERALE DEGLI AA.GG. E DEL PERSONALE

Nel corso del 1997, le spese per il personale in attività di servizio sono state pari a L.248.463.465.988, di cui L.222.881.951.718 per stipendi e 5.733.589.750 per la concessione dei buoni pasto al personale.

Per gli interventi incentivanti la produttività compreso l'assegno temporale mensile ai Dirigenti Generali, la spesa è stata pari a L.745.010.050, mentre quella relativa agli incentivi per il miglioramento della produttività e della qualità dei servizi è stata pari a L.7.546.768.799=.

La spesa per missioni nel territorio nazionale è stata pari a L.2.614.313.144 mentre quella per missioni all'estero a L.145.350.619=.

CATEGORIA IV - Acquisto di beni e servizi nell'ambito della rubrica I (Servizi generali)

Per l'acquisto di beni e servizi sono stati assunti impegni per L.35.415.195.816 =.

L'attività della Direzione Generale in tale settore si è essenzialmente espletata con riferimento ai seguenti aggregati di spesa :

a) Spese per il funzionamento degli Uffici decentrati e periferici :

- La gestione di tali spese, attinenti agli oneri per luce, telefono, gasolio, pulizia locali, e piccola manutenzione degli stessi, cancelleria minuta, funzionamento degli automezzi di servizio, nonché per spese postali e telegrafiche, si è concretizzata mediante emissione di ordini di accreditamento a favore degli Uffici decentrati e periferici.
Corre l'obbligo di evidenziare che per taluni settori, attinenti in particolare ad utenze non rinunciabili da parte dei predetti Uffici (luce, riscaldamento, telefono, fax, pulizie locali) lo stanziamento dei rispettivi capitoli è risultato assolutamente insufficiente per far fronte ad oneri che non possono ulteriormente essere contenuti, pena la compromissione della funzionalità minima degli Uffici.

b) Spese per pubblicazioni, biblioteche e materiale bibliografico :

- Sono stati assunti impegni per L.229.490.120=.

c) Spese per relazioni pubbliche, corsi, informazioni e propaganda :

- Sono stati assunti impegni per L.84.606.615=.

d) Spese per manutenzione, riparazione, adattamento, riscaldamento dei locali e degli impianti:

- Sono stati assunti impegni per L.2.749.640.578=.

e) La spesa per l'organizzazione e la partecipazione ad Enti, congressi, convegni e mostre ammonta a L.196.504.675=.

f) Spese per studi, indagini, rilevazioni etc.:

- Sono stati assunti impegni per L.4.433.512.907=.

CATEGORIA V - Trasferimenti

Per le spese relative a trasferimenti sono stati assunti impegni per L.110.782.550 di cui L.59.000.000 per provvidenze a favore dei dipendenti e delle loro famiglie e L.51.782.550 per equo indennizzo.

CATEGORIA IX - Somme non attribuibili

Si evidenzia l'elevato ammontare pari a L.9.556.443.095 delle spese per liti, arbitraggi, risarcimenti ed accessori.

CATEGORIA XI - Beni mobili, macchine ed attrezzature tecnico-scientifiche a carico diretto dello Stato

Le spese per la realizzazione e lo sviluppo degli impianti e delle attrezzature del sistema informativo dell'Amministrazione Centrale ed Uffici sono state pari a L.1.960.000.000=.

SPESA CONSUNTIVO 1997
CLASSIFICAZIONE AMMINISTRATIVA ED ECONOMICA

RUBRICA I	IMPEGNI	PAGAMENTI		RESIDUI FINALI
		COMPETENZA	RESIDUI	
CATEGORIA II	248.463.465.988	232.877.048.967	26.250.044.319	22.043.109.170
CAP.1001-1014	222.881.951.718	222.265.281.594	14.429.383.115	679.757.514
CAP.1046	5.733.589.750	1.794.009.490	2.566.020.610	6.772.045.650
CAP.1020	745.010.050	202.746.420	261.931.817	984.560.975
CAP.1044	7.546.768.799	1.512.011.099	4.650.484.185	7.624.391.662
CAP.1005-1021	2.614.313.144	1.836.018.804	759.605.887	1.192.993.092
CAP.1022	145.350.619	130.740.644	16.010.146	49.356.284
CATEGORIA IV	35.415.195.816	17.708.933.667	11.205.482.144	26.532.408.214
CAP.1123	229.490.120	67.554.120	89.346.185	257.268.985
CAP.1156	84.606.615	12.114.500	1.190.000	77.896.115
CAP.1119	2.749.640.578	343.713.925	883.558.455	2.623.221.741
CAP.1125	196.504.675	118.611.335	8.879.850	77.893.340
CAP.1124	4.433.512.907	1.241.917.080	5.359.259.020	7.761.786.693
CATEGORIA V	110.782.550	63.368.670	129.209.415	47.613.880
CAP.1301-1302	110.782.550	63.368.670	129.209.415	47.613.880
CATEGORIA IX	9.556.443.095	4.938.668.430	891.322.325	4.618.629.505
CAP.1381	9.556.443.095	4.938.668.430	891.322.325	4.618.629.505
CATEGORIA XI	1.960.000.000	230.924.650	1.268.381.010	1.977.353.470
CAP.7032	1.960.000.000	230.924.650	1.268.381.010	1.977.353.470

DIREZIONE GENERALE DELLA DIFESA DEL SUOLO

RIFINANZIAMENTO DELLA LEGGE N. 183/89 - CAP. 7749

Negli ultimi anni il territorio italiano ha mostrato una crescente vulnerabilità a fronte di fenomeni idrologici anche non eccezionali. Il progressivo aggravarsi della dinamica tra eventi di piena e danni è dovuto, essenzialmente, oltre che all'intenso processo di urbanizzazione del Paese, anche ad un'insufficiente azione di governo del territorio e di prevenzione dei rischi idraulici supportata da adeguati e costanti flussi di risorse finanziarie.

Nei documenti preliminari alla predisposizione delle leggi finanziaria e di bilancio per l'anno 1997, questa Amministrazione pose ampiamente in evidenza la necessità di supportare con adeguati e flussi certi di risorse finanziarie l'attuazione della legge n. 183/89.

Veniva sottolineato come, per le sue caratteristiche di intervento mirato alla prevenzione dei rischi, al conseguimento di standard uniformi di sicurezza e di stabilità del suolo, ad una organica sistemazione del territorio e ad una corretta utilizzazione delle risorse naturali, la

politica della difesa del suolo debba essere valorizzata e privilegiata rispetto alla logica di tamponamento "a posteriori" delle emergenze.

Purtroppo deve osservarsi come le congiunture economico-finanziarie succedutesi negli ultimi periodi abbiano finito per incidere ripetutamente e sensibilmente nella dotazione di risorse finanziarie da destinare alla difesa del suolo, determinando ritardi strutturali alla piena attuazione della legge n. 183/89.

Le continue rimodulazioni dei flussi di spesa già stanziati, operati dalle leggi finanziarie che si sono succedute ed i continui blocchi degli impegni di spesa, di recente accompagnati a tagli delle dotazioni iniziali di bilancio, hanno, infatti rallentato le procedure attuative degli interventi, rendendo necessaria la ridefinizione e la deliberazione di programmi di opere già decisi.

Per dare certezza al quadro finanziario, un notevole passo avanti è stato fatto con la legge n. 493/93 che ha disposto il rifinanziamento automatico della legge n. 183/89 mediante diretta quantificazione dei flussi finanziari in tabella C della legge finanziaria.

La legge 663/96 (legge finanziaria 1997) per il rifinanziamento degli interventi nel settore della difesa del suolo ha stanziato la complessiva somma di L. 1040 miliardi, articolata in ragione di L. 420 miliardi per l'anno 1997 di cui L. 10 miliardi riservati ai Servizi Tecnici Nazionali, e L. 310 miliardi per il 1997 ed il 1998 Tali fondi sono stati ripartiti con D.P.R. 9.10.97 pubblicato sulla Gazzetta Ufficiale del 12.12.97.

Nel corso del 1997 è stata erogata la cassa disponibile, pari a L. 50 miliardi, per i programmi 96bis senza poter esaurire i trasferimenti necessari.

Solo in data 31.12.97 è stata iscritta la somma di L. 410 miliardi in conto competenza.

SITUAZIONE DELL'UTILIZZO DELLE RISORSE FINANZIARIE

A valere sul monte residui disponibile, pari a L. 157.177.633.000, nel corso dell'esercizio finanziario 1997, sono stati assunti impegni di spesa per complessive L. 147.942.708.000.

A fronte degli impegni assunti, è stato possibile effettuare un trasferimento di cassa per complessive L. 50 miliardi per carenza di dotazione.

Per quanto concerne i fondi 1997 si rappresenta che, questi ultimi, sono stati assegnati al Ministero dei Lavori Pubblici con D.M. Tesoro n. 199757 del 31.12.97, registrato alla Corte dei Conti in data 26.01.98, reg. 1, fgl. 75.

OPERE IDRAULICHE - CAP. 7701 -

Il cap. 7701, sul quale vengono annualmente iscritti gli stanziamenti per la realizzazione degli interventi di costruzione e sistemazione delle opere idrauliche di competenza statale, presenta uno stanziamento, in termini di competenza, di L. 50 miliardi.

Tale capitolo è stato soggetto al blocco degli impegni introdotto dal D.L. n. 669/96, pertanto, nel corso del 1997 non è stato possibile disporre le assegnazioni agli Uffici decentrati, benché i programmi approvati prevedessero un importo complessivo di L. 49 miliardi circa.

Sulla base della possibilità di effettuare assegnazioni per interventi di somma urgenza sancita dal medesimo D.L. n. 669/96, sono state, inoltre, disposte assegnazioni per complessive L.15.388.196.000.

Per quanto riguarda lo stanziamento di bilancio per la dotazione di cassa, pari L. 100 miliardi, è stato nel corso dell'anno assegnato per un importo di L. 84.019.621.041.

LAVORI DI PRONTO INTERVENTO SUI CORSI D'ACQUA - CAP. 9004 -

Come è noto l'utilizzazione dei fondi stanziati su tale capitolo è subordinata al verificarsi di eventi calamitosi naturali per effetto dei quali è necessario intervenire d'urgenza con opere in ambito sia idraulico che edilizio, aventi carattere primario di tutela della pubblica incolumità (D.L. n. 1010/48).

Le statistiche passate e recenti stanno a dimostrare che per gli interventi da attuare nel settore in parola le dotazioni di bilancio si sono dimostrate sempre notevolmente inferiori alle reali necessità, tanto che il Governo, per fronteggiare la grave situazione venutasi a creare dopo l'alluvione del novembre 1994, è stato costretto ad approvare specifici provvedimenti (vedi D.L. n. 646 e n. 691 del 1994).

Per quanto attiene alla dotazione di bilancio iscritta in conto competenza, pari a L. 40 miliardi e gestita, si ricorda, promiscuamente dalla scrivente e dalla Direzione Generale dell'Edilizia Statale e dei SS.SS., sono state disposte assegnazioni per circa L. 26 miliardi a fronte di richieste ben superiori, che hanno resa necessaria una circolare agli uffici per procedere a richieste solo a fronte di modifiche compensative sui programmi 7701.

Per quanto attiene alla dotazione di cassa, inizialmente pari a L. 70 miliardi, incrementata fino alla complessiva somma di L. 96 miliardi circa, questa Direzione Generale ha disposto assegnazioni per complessive L. 86 miliardi circa.

ALLUVIONE DEL MESE DI NOVEMBRE 1994 - CAPP. N. 9087 E N. 9088 -

In seguito al verificarsi dei ben noti eventi alluvionali del novembre 1994 sono stati istituiti, per quanto di competenza della scrivente, in attuazione dei D.L. n. 646/94 n. 691/94, convertiti, rispettivamente nelle leggi n. 22/95 e n. 35/95, due capitoli di spesa destinati l'uno, il 9087, al ripristino delle opere pubbliche di competenza dei lavori pubblici ubicate nelle regioni danneggiate dagli eventi alluvionali e cogestito anche dalla Direzione Generale dell'Edilizia Statale e l'altro, il 9088, alla realizzazione di un piano straordinario di interventi diretto a rimuovere le situazioni di pericolo e ad evitare maggiori danni alle popolazioni ed alle infrastrutture sui tratti dei corsi d'acqua del bacino padano.

L'art. 4ter della legge n. 265/95 ha, inoltre, stabilito che la spesa complessiva e la previsione di spesa per l'anno 1996 siano aumentate di L. 130 miliardi finalizzando però tale incremento al ripristino delle infrastrutture e delle opere viarie che interferiscano con gli interventi diretti a rimuovere le situazioni di pericolo imminente.

Con apposita lettera è stata richiesta al Ministero del Tesoro l'iscrizione di detti fondi ed è stato informato il Magistrato per il Po affinché si attivasse per la programmazione degli interventi.

Nel corso del 1997, a valere sulle disponibilità in conto residui 1995 - 1996 sono state disposte assegnazioni per un importo complessivo pari a L. 451 miliardi circa al Magistrato per il Po di Parma e L. 130 miliardi all'A.N.A.S., per il ripristino delle infrastrutture e delle opere viarie che interferiscono con gli interventi diretti a rimuovere le situazioni di pericolo imminente, ai sensi dell' art. 4ter della legge n. 265/95.

Per quanto attiene il cap. 9088 occorre precisare che alla fine del 1996 è stato effettuato, a valere sulle disponibilità residue ancora da versare da parte della Direzione Generale dell'Edilizia Statale e dei SS.SS., il versamento di L. 21.582.000.000.

Detto importo è stato riscritto con decreto del Ministero del Tesoro in data 31.12.96 ed è stato interamente assegnato al Magistrato per il Po di Parma.

La dotazione in termini di cassa di L. 34.000.000.000 è stata interamente assegnata al succitato Magistrato.

MANUTENZIONE ORDINARIA DI OPERE IDRAULICHE - SERVIZIO DI PIENA - CAP. 3402 -

Sul capitolo di bilancio n. 3402 gravano le spese occorrenti per la realizzazione delle opere idrauliche di I e II categoria nonché le spese per il servizio di piena nei bacini di rilievo nazionale.

Il capitolo 3402 presentava, per l'esercizio finanziario 1997, uno stanziamento di bilancio pari a L. 51,5 miliardi, in termini di competenza ed è stato interamente assegnato.

Sulla dotazione di cassa pari a L. 75 miliardi sono state effettuate assegnazioni per complessive L. 62 miliardi circa.

SETTORE DELLE OPERE IGIENICO SANITARIE

Un canale tradizionale di intervento di questa Direzione Generale nell'ambito della politica di spesa nel settore delle infrastrutture è quello relativo agli impianti acquedottistici ed, in minor misura, a quelli fognari e depurativi di interesse interregionale.

CONTRIBUTI IN CONTO CAPITALE PER INTERVENTI DI COSTRUZIONE, AMPLIAMENTO E SISTEMAZIONE DI ACQUEDOTTI E FOGNATURE A CARATTERE INTERREGIONALE - CAP. 8881 -

In tale specifico settore l'azione di questa Amministrazione si concretizza in interventi di sostegno finanziario a favore degli Enti interessati (Comuni, Consorzi ed altri Enti pubblici) attraverso la concessione, ai sensi del D.P.R. 11.3.68 n. 1090, di contributi in conto capitale, nella misura massima del 70% della spesa ritenuta necessaria, finalizzati al potenziamento e all'adeguamento di importanti infrastrutture acquedottistiche di interesse sovregionale e, come tali, dimensionate su vasta scala territoriale e poste al servizio di estese collettività.

In ordine all'intervento si precisa che ai sensi dell'art. 107 del T.U. delle leggi sugli interventi nel Mezzogiorno, approvato con D.P.R. 6.3.78 n. 218, una quota non inferiore al 40% delle somme stanziare per spese di investimento sul bilancio di questo Ministero deve essere riservata alla realizzazione di opere ricadenti nei territori dell'Italia Meridionale.

Il capitolo 8881, stante la natura della spesa di che trattasi, è stato ritenuto soggetto a blocco degli impegni di spesa, disposto con il D.L. 669/96, pertanto, solo alla fine dell'esercizio finanziario 1997 si è provveduto ad assegnare la complessiva somma di L. 5 miliardi in conto residui '96.

Per quanto attiene alla dotazione di cassa, pari a L. 14 miliardi, sono state disposte assegnazioni per complessive L. 4,8 miliardi.

INTERVENTI IN MATERIA DI ACQUEDOTTI INTERREGIONALI - LEGGE 11 MARZO 1988 N. 67 - CAP. 8882 -

L'art. 17 comma 39 della legge 11.3.88 n. 67 ha stanziato la somma di complessive L. 270 miliardi nel periodo 1989/1992, per l'esecuzione di lavori concernenti gli acquedotti a carattere interregionale. A valere sui richiamati stanziamenti annuali si procede alla concessione di contributi in conto capitale nella misura massima del 90% della spesa riconosciuta necessaria.

Con circolare ministeriale n. 274 del 24.6.88 sono state fornite, agli Istituti decentrati interessati, istruzioni operative, chiarimenti interpretativi e direttive programmatiche per la formulazione delle proposte e la selezione degli interventi.

Anche il capitolo 8882 è stato soggetto al blocco degli impegni di spesa, pertanto, solo alla fine del 1997 si è provveduto ad assegnare la somma, resasi disponibile, di L. 8.564.102.562, in conto residui '96.

Per quanto attiene alla dotazione di cassa, pari a L. 100 miliardi, sono state disposte assegnazioni per complessive L. 28,5 miliardi.

RUBRICA 5 - OPERE MARITTIME
CATEGORIA IV - ACQUISTO DI BENI E SERVIZI

2801 - Manutenzione, riparazione ed illuminazione dei porti di I categoria, di II categoria, 1^ classe e delle opere marittime, manutenzione e riparazione delle opere edilizie in servizio dell'attività tecnica, amministrativa e di polizia dei porti, contributi alle Autorità Portuali per l'espletamento dei servizi di manutenzione nell'ambito della propria giurisdizione...

Questa Direzione Generale, nell'ambito del Cap.2801, ha provveduto, nel corso del 1997, ad eseguire i servizi essenziali di pulizia delle aree e delle strade portuali, degli specchi acquei portuali, di manutenzione degli impianti di illuminazione e di fornitura di energia elettrica nei porti di propria competenza, tramite gli 11 Uffici del Genio Civile per le Opere Marittime.

Data l'eseguità dello stanziamento del capitolo, dal quale, tra l'altro, si attinge, come già detto, per la concessione dei contributi, previsti dalla legge n.84 art.6 del 28.1.94 previa stipula di apposita convenzione, alle varie Autorità Portuali, è stato possibile far fronte, solo in minima parte, alle spese, di ordinaria manutenzione degli edifici demaniali portuali e delle altre strutture, che sono poste a carico del medesimo capitolo.

RUBRICA - OPERE MARITTIME
CATEGORIA X - BENI ED OPERE IMMOBILIARI A CARICO DIRETTO
DELLO STATO

Im questa categoria rientrano le forme peculiari di investimento, date dalle spese in conto capitale, in base alle quali il Ministero dei LL.PP. - Direzione Generale delle Opere Marittime - esegue le costruzioni di opere relative ai porti di I e II CATEGORIA I^ classe, nonché di quelle edilizia in servizio dell'attività tecnica, amministrativa e di polizia dei porti - difesa di spiagge - spese per la costruzione, sistemazione e completamento di infrastrutture intermodali nonché lavori di riparazione e ricostruzione di opere marittime danneggiate dalle mareggiate.

All'esecuzione delle opere in argomento provvede sia con i fondi ordinari stanziati sul Cap.7501 che con i fondi previsti da leggi speciali o indicati di seguito:

- Interventi per opere portuali marittime e di difesa del litorale per la salvaguardia della città di Venezia;
- Opere l'ammodernamento e il potenziamento del porto di Ancona;
- Programma di completamento progetti finanziati con fondi FIO - delibera CIPE dell'8.8.1995 e del 18.12.1996 pubblicata sulla G.U. dell'1.3.1997 - Porti di Livorno e Monfalcone;
- Interventi per le aree depresse - legge 341/95 e legge 135/97 - delibere CIPE 23.4.1997 e 29.8.1997.

Questa Amministrazione provvede inoltre all'erogazione anche dei contributi per le manutenzione straordinaria nei porti sede di Autorità Portuale previa stipula di apposita convenzione con le Autorità Portuali medesime prevista dall'art.6 della legge 28.1.1994 n.84 come modificato dal D.L.535 del 23.10.1993 convertito dalla legge 21.12.1996 n.647.

L'onere finanziario relativo alle convenzioni in parola ammonta a L.50 mld. annue.

RUBRICA 5 - OPERE MARITTIME
CATEGORIA XII - TRASFERIMENTI

Il Ministero dei Lavori Pubblici, Direzione Generale Opere Marittime, provvede ad erogare, nell'ambito di questa categoria, i contributi trentacinquennali per l'esecuzione di opere marittime di interesse di Enti locali e quelli, sempre trentacinquennali, a favore dei Comuni, dei loro Consorzi e degli Enti autorizzati, ricadenti nei territori delle Regioni a statuto speciale o aventi carattere interregionale per l'esecuzione di opere marittime.

Sono inoltre compresi, in questa categoria, i contributi per la costruzione di un bacino di carenaggio nel porto di Palermo.

DIREZIONE GENERALE DEL COORDINAMENTO TERRITORIALE

1. VIABILITA'

1.1. Trasferimenti all'ANAS

Nell'anno 1997, l'attività della Direzione generale del Coordinamento Territoriale nel settore della viabilità si è sviluppata con riferimento alla duplice linea funzionale della vigilanza sull'ANAS e della programmazione triennale.

Relativamente al primo filone di attività, si ricorda che, a seguito della trasformazione in Ente pubblico economico, disposta con decreto legislativo n.143/94, l'ANAS è sottoposto all'alta vigilanza di questo Ministero che detta le direttive programmatiche dell'attività dell'Ente e ne approva i programmi triennali di intervento per lo sviluppo e l'ammodernamento della rete viaria.

Le somme necessarie a supportare il funzionamento dell'Ente e lo sviluppo dei programmi di attività, quantificate e stanziare annualmente nella tab. C, allegata alla legge finanziaria sono iscritte nello stato di previsione

della spesa di questo Ministero e trasferite all'ANAS sulla base di accordi di programma stipulati annualmente tra il Ministro dei LLPP e l'Amministratore.

Per l'anno 1997, la legge 23 dicembre 1996, n.663 (legge finanziaria 1997) ha stanziato nella tabella C la complessiva somma di L.5.750.000.000.000 delle quali:

- L. 990.000.000.000 (Cap.2102) per spese di funzionamento;
- L. 2.000.000.000.000 per spese per ammortamento mutui (Cap.7272);
- L. 2.760.000.000.000 (Cap.7272) per altre spese in conto capitale.

Ulteriori contributi a carattere straordinario sono stati previsti in tabella F, quanto a:

- L. 100.000.000.000 (Cap.7274) per il completamento di programmi pregressi;
- L. 105.000.000.000 (Cap.7276) per ammortamento mutui contratti in dipendenza di programmi precedenti;
- L. 20.000.000.000 (Cap.7277) per l'anno 1997 quale contributo decennale alla Societa' concessionaria dell'Autostrada Torino-Savona per ammortamento mutui;
- L. 20.000.000.000 (Cap.7278) alla Societa' Autostrade p.A. quale rata 1997 di ammortamento mutui, ai fini della realizzazione della variante di valico, ai quali sono da aggiungere, ai sensi dell'art.19 bis della legge 135/97, ulteriori L.100.000.000.000 per la stessa finalita'.

In sede di legge di bilancio 23 dicembre 1997, n.664, a fronte dello stanziamento delle predette somme in conto competenza, non sono state peraltro previste per i cap.2102,7272,7274 e 7276 le corrispondenti dotazioni in termini di cassa, anche in considerazione delle rilevanti giacenze di disponibilita' risultanti sul conto intestato all'Ente nazionale per le strade alla data del 1^ gennaio 1997, derivanti da residui provenienti dai passati esercizi.

Per tutto l'anno 1997 inoltre, la possibilita' da parte di questo Ministero di effettuare a favore dell'ANAS accrediti sul conto aperto presso la Tesoreria dello Stato e' rimasta subordinata alle condizioni ed a vincoli fissati dall'art.3, co.214 della legge n.662/96.

Nel corso del 1997 e' stato pertanto possibile trasferire all'ANAS in conto competenza '97 solo le seguenti somme:

- L. 500 miliardi Cap.7272
- L. 20 miliardi Cap.7277
- L. 20 miliardi Cap.7278.

Si e', poi, provveduto, sulla base dell'accordo di programma relativo all'anno 1997, all'assunzione entro il 31 dicembre 1997 dell'impegno contabile sulle restanti somme, in attesa di poterle successivamente accreditare all'Ente nel corso del 1998.

Relativamente al Cap. 7279, si precisa che non è stato possibile operare trasferimenti perché la comunicazione della

sua istituzione è pervenuta solo a fine esercizio.

I dati riepilogativi delle operazioni effettuate nell'esercizio finanziario 1997 a valere sulle risorse stanziare per trasferimenti all'ANAS sono indicati nella tabella n. 1 allegata.

Nel frattempo, in data 16 dicembre 1997, è stato stipulato l'accordo di programma tra il Ministero dei LLPP e l'Amministratore dell'ANAS per il 1997 ai sensi dell'art.3 del decreto legislativo n.143/94. Tale accordo ha assunto, peraltro, carattere sostanzialmente ricognitorio delle attività svolte dall'Ente nello stesso anno, ed aventi a riferimento lo stralcio attuativo annuale del Programma triennale approvato con DM del 22 maggio 1997 per la gestione e l'incremento della rete stradale ed autostradale.

1.2. Programma triennale 1997-1999 per la gestione e l'incremento della rete stradale ed autostradale

Conformemente al disposto dell'art.3 del D.leg.vo 26.02.1994, n.143 sono stati intrapresi tutti gli adempimenti necessari al fine della messa a punto e della approvazione del programma degli interventi prioritari da realizzare nel corso del triennio 1997-1999, compatibilmente con le risorse finanziarie messe a disposizione dalla legge finanziaria e con le entrate proprie dell'ANAS. Il programma è stato redatto sulla base delle proposte presentate dall'Ente e della direttiva

ministeriale emessa il 16 dicembre 1996, registrata alla Corte dei Conti il 13.3.1997.

Il 22 maggio 1997 con decreto del Ministro dei LL.PP. n.174/Segr., sentita la Conferenza Stato-Regioni, e' stato approvato il succitato programma triennale 1997-99, anch'esso registrato alla Corte dei Conti.

Il programma triennale, sulla base delle risorse assegnate dalla legge finanziaria dello Stato (tab.C) per il 1997, prevede un accantonamento di £. 2980 mld per il funzionamento dell'ANAS, £. 6000 mld per ammortamento mutui e £. 8610 mld per programmazione lavori.

A tali finanziamenti sono stati aggiunti (tab.F) £. 237,65 mld per il programma straordinario 1987-90. Il finanziamento complessivo, pertanto, ammonta nel triennio a L.17.827,65 mld. Tenendo conto della facoltà concessa di incrementare le previsioni programmatiche in misura non superiore al 20% (per tenere conto di eventuali ribassi d'asta) secondo gli indirizzi formulati dal Ministro dei LLPP, l'ammontare complessivo del programma risulta di £. 18.910,6 mld nel triennio 1997/99.

Nel programma triennale, a seguito delle direttive del Ministro dei LLPP, l'ANAS ha tenuto conto anche dei finanziamenti a valere sulle risorse comunitarie per interventi autonomi e stralciabili dall'insieme delle opere del programma stesso. Si tratta, in particolare, di circa L.841 mld di finanziamento comunitario a cui concorrre un

cofinanziamento italiano di pari importo.

In relazione al programma triennale, la DICOTER e' costantemente in contatto con l'ANAS per rilevare lo stato di attuazione dello stesso al fine di assicurare l'espletamento delle funzioni di alta vigilanza del Ministero dei LLPP previste dall'art.1, co.4, del decreto leg.vo 26.02.1994, n.143.

SPESA - CONSUNTIVO 1997
CLASSIFICAZIONE AMMINISTRATIVA ED ECONOMICA
(milioni di lire)

	IMPEGNI	PAGAMENTI		RESIDUI
		COMPETENZA	RESIDUI	FINALI
Rubrica 3-02				
Categoria V	990.000	0	0	990.000
Categoria XII	4.760.000	500.000	0	4.260.000
Rubrica 3-04				
Categoria XII	105.000	0	0	105.000
Rubrica 3-05				
Categoria XII	100.000	0	0	100.000
Rubrica 3-06				
Categoria XII	140.000	40.000	0	100.000

ws4\spesacon

2. QUADRO COMUNITARIO DI SOSTEGNO 1994-1999

PROGRAMMA OPERATIVO "INFRASTRUTTURE DI TRASPORTO STRADALE"

La Commissione delle Comunità Europee, con decisione del 26 luglio 1996, n. 1878, ha concesso un contributo di 249 MECU - in misura del 50% del costo totale previsto pari a 498 MECU - del Fondo europeo di sviluppo regionale (FESR) per il Programma Operativo "Infrastrutture di trasporto stradale" nelle regioni italiane dell'obiettivo 1 (regioni in ritardo di sviluppo) - asse prioritario n. 1 "Comunicazioni" - sottoasse prioritario n. 11 "Strade e autostrade" - la cui attuazione è affidata alla responsabilità del Ministero dei lavori pubblici - Direzione Generale del Coordinamento Territoriale.

Il piano di interventi sugli assi da inserire nel Q.C.S. 94/99 è stato determinato dall'ANAS a partire da un quadro complessivo di azioni in atto o in avanzata fase di definizione, individuando alcuni interventi puntuali sugli itinerari già programmati, aventi le caratteristiche di "visibilità" ed "aggiuntività", secondo i criteri comunitari.

In particolare la proposta degli interventi da realizzare è stata elaborata utilizzando la seguente griglia di valutazione:

- direttrici di intervento prioritario per le condizioni delle infrastrutture, per le condizioni di servizio, per l'entità dei flussi, per le necessità di collegamento (riequilibrio) e

per i livelli di sicurezza;

- disponibilità di finanziamenti italiani (almeno pari al 50% del costo totale), sulla base dei programmi in essere;
- congruenza con i piani di intervento nazionali e con gli obiettivi comunitari;
- assenza di competizione con gli altri modi di trasporto ed in particolare con quello ferroviario, con il quale si è verificata la complementarietà.

Il Quadro Comunitario di Sostegno, che il Programma menzionato rende operativo per il settore della viabilità nazionale, ha indicato, quindi, cinque itinerari su cui concentrare gli sforzi finanziari nell'intento di rafforzare e razionalizzare il sistema stradale nelle regioni dell'Italia Meridionale, e precisamente:

- Misura 1.1 - Messina-Palermo (autostradale)
importo 100 MECU (tot. n. 3 lotti)
- Misura 1.2 - Salerno-Reggio Calabria (autostradale)
importo 155 MECU (tot. n. 5 lotti)
- Misura 1.3 - Cagliari-Sassari (strada ordinaria)
importo 84,5 MECU (tot. n. 3 lotti)
- Misura 1.4 - Bari-Otranto (strada ordinaria)
importo 42,5 MECU (lotto unico)

-
- Misura 1.5 - Brindisi-Taranto-Lametia (strada ordinaria)
importo 108 MECU (tot. n. 4 lotti)

Con tale indicazione il Q.C.S. recepiva alcuni dei fondamentali criteri d'impostazione del Piano decennale dell'ANAS, che tendono a privilegiare gli interventi sulle direttrici di grande traffico; avallava, altresì, la tesi del Piano Generale dei Trasporti secondo cui la struttura portante del sistema nazionale si configura anche attraverso i corridoi plurimodali di cui ciascuna delle cinque direttrici entra a far parte.

Inoltre, nell'ottica di favorire e coadiuvare la futura pianificazione e realizzazione degli interventi sulla rete, il Programma prevede due Misure "a látere", ricomprese in un sottoprogramma diverso da quello comprendente gli interventi infrastrutturali.

Le due Misure riguardano:

- Misura 2.1 - Sistema di monitoraggio del traffico sulla rete
stradale delle regioni meridionali
importo 7 MECU

- Misura 2.2 - Assistenza tecnica e monitoraggio del
Programma Operativo
importo 1 MECU

La prima Misura prevede il rilevamento automatico sulla rete

primaria e sulla rete secondaria del Mezzogiorno allo scopo di censire informazioni anche in tempo reale a fini statistici, di programmazione e pianificazione degli interventi, nonché per la regolazione dei flussi di traffico.

L'altra delle due Misure del II sottoprogramma intende sostenere le attività di valutazione e monitoraggio del Programma.

Per costantemente monitorare lo stato di attuazione del Programma Operativo e verificare la concreta realizzabilità delle previsioni attuative relativamente a tutte le Misure contenute nello stesso, nonché con lo scopo di accelerare i tempi di adozione, da parte delle, singole Amministrazioni interessate, dei provvedimenti di competenza, si sono tenute, nel corso del 1997, presso la DICOTER, non soltanto le riunioni semestrali del Comitato di Sorveglianza del P.O. in questione - all'interno del quale il Direttore Generale del Coordinamento Territoriale è titolare della funzione di Presidenza - organizzate nei mesi di giugno e novembre, in accordo con la tempistica adottata nell'ambito delle attività della Comunità Europea, ma anche numerose riunioni tecniche, che hanno consentito, attraverso l'azione di coordinamento tra tutti i soggetti istituzionali coinvolti, di risolvere le problematiche di carattere tecnico-amministrativo, manifestatesi inizialmente come ostative all'avvio immediato

degli interventi.

E' di immediata evidenza come l'operato della Direzione Generale del Coordinamento Territoriale si sia svolto in perfetta aderenza alla regola del "partenariato" quale forma di concertazione tra i soggetti dell'azione comunitaria (Commissione Europea, Autorità nazionali, Autorità regionali), basata, come noto, su due principi: quello del pieno rispetto delle competenze istituzionali di ciascun soggetto e quello della complementarità della azione comunitaria rispetto all'azione nazionale.

In effetti, la continua azione di promozione di tutte le iniziative ritenute utili nella direzione di pervenire in tempi brevi alla fase realizzativa delle opere, ha determinato la compressione dei tempi necessari allo svolgimento delle varie fasi attuative intermedie ed ha permesso di superare i diversi ostacoli incontrati, favorendo lo snellimento delle procedure tecnico-amministrative - previste dalle vigenti norme in materia di realizzazione di infrastrutture quali quelle in discorso - propedeutiche alla attivazione concreta degli interventi.

In conseguenza, nel corso del 1997, è stato possibile effettuare l'aggiudicazione e la consegna dei lavori di diversi lotti relativi alle sopra menzionate infrastrutture stradali di particolare rilevanza per il potenziamento degli

assi di comunicazione nel Mezzogiorno, per complessivi 700 miliardi di lire ca..

In particolare nello scorso mese di dicembre sono state avviate le seguenti Misure:

- 1.1 - Autostrada Messina-Palermo (n. 3 lotti);
- 1.2 - Autostrada Salerno-Reggio-Calabria (n. 3 lotti);
- 1.3 - Itinerario Cagliari-Sassari (n. 2 lotti);
- 1.5 - Itinerario Brindisi-Taranto-Lametia (n. 3 lotti).

A seguito della avvenuta aggiudicazione e consegna dei lavori, è stata, quindi, inoltrata alla Commissione Europea una rendicontazione di spesa per l'importo complessivo di 23,069 MECU (al 31 dicembre 1997), nel rispetto delle indicazioni contenute nel piano finanziario predisposto dalla competente Direzione generale della stessa C. E. e si è, pertanto, conseguito l'obiettivo di ottenere l'impegno sul bilancio comunitario della quota di risorse corrispondente all'anno 1997, nonché l'accredito del 2° anticipo dell'annualità 1996.

Per quel che concerne le Misure 2.1 e 2.2, sono state poste in essere tutte le azioni necessarie per consentirne il tempestivo avvio.

Corre l'obbligo di sottolineare, inoltre, che l' "azione concertata" di cui sopra è cenno, è stata posta in essere, su iniziativa della DICOTER anche per quel che concerne la

verifica del rispetto dei tempi di attuazione, da un lato degli interventi relativi alla S.S. 125, inclusa nel P.O.P. Sardegna, dall'altro delle opere di completamento dell'Autostrada Messina-Palermo anche con riguardo ai lotti assistiti da cofinanziamento comunitario all'interno del P.O.P. Sicilia - Q.C.S. 89/93.

E', pertanto, intendimento di questa Direzione generale perseverare nello svolgimento di tale "azione concertata" che si è dimostrata efficace in relazione al raggiungimento degli obiettivi perseguiti.

Inoltre, sempre nel corso dell'anno 1997, è stata impostata ed è in corso di definizione, sulla base dell'aggiornamento del relativo software, la procedura di informatizzazione dei dati di monitoraggio per la conseguente comunicazione degli stessi, attraverso l'utilizzo di adeguato supporto magnetico, ai Ministeri vigilanti sullo stato di attuazione dei programmi assistiti da cofinanziamento comunitario.

Nel giudicare, comunque, indispensabile incentivare una sempre maggiore conoscenza delle istituzioni e dei programmi europei, in modo da partecipare attivamente alle operazioni comunitarie si è fatta proposta di abbonamento alle maggiori pubblicazioni della Comunità, nonché di promozione di scambi culturali tra i funzionari di settore.

ISPETTORATO GENERALE PER LA CIRCOLAZIONE E LA SICUREZZA STRADALE

L'attività dell'Ispettorato Generale per la Circolazione e la Sicurezza Stradale è rivolta all'attuazione delle disposizioni del Nuovo Codice della Strada e del relativo Regolamento di esecuzione ed attuazione.

In particolare, ai sensi dell'art. 35 del Codice della Strada, l'Ispettorato è competente ad "impartire direttive per l'organizzazione della circolazione" e a stabilire "i criteri per la pianificazione del traffico cui devono attenersi gli enti proprietari delle strade".

Inoltre il disposto dell'art. 208 del Codice della Strada destina all'Ispettorato parte dei proventi contravvenzionali e delle quote di maggiorazione del prezzo delle targhe per studi, ricerche, propaganda, ai fini della sicurezza stradale, attuata anche attraverso il CCISS - Centro di Coordinamento delle Informazioni sulla sicurezza stradale - per finalità di educazione stradale e per assistenza e previdenza degli organi di Polizia Stradale.

Per il perseguimento di dette finalità l'Ispettorato gestisce di norma tre Capitoli di spesa 2001, 2002 e 2101 e per l'anno finanziario 1997 ha gestito un ulteriore capitolo e precisamente il 2103.

CAPITOLO 2001

Per quanto concerne il Cap. 2001 sono stati emanati n. 2 programmi operativi per l'esercizio finanziario 1997, che prevedeva uno stanziamento iniziale pari a £

8.000.000.000, successivamente integrato con un ulteriore stanziamento di £ 2.508.581.000.

Inoltre, a seguito del Decreto del Ministero del Tesoro - Ragioneria Generale dello Stato - con il quale sono stati assegnati nuovi fondi, per un ammontare complessivo di £ 2.488.385.000, è stato emanato un terzo programma integrativo al fine di realizzare ulteriori iniziative.

L'ammontare complessivo di spesa, sulla base dei tre programmi sopracitati, è risultato pari a £ 12.996.986.000. Entro il 31 dicembre 1997 è stata impegnata complessivamente la somma di £ 12.961.106.743 come riportato nel seguente elenco:

- Convenzione CCISS - RAI-ACI 1997 £ 3.166.666.680
- Prestazione di natura straordinaria ed eccezionale del personale indicato nel D.M. 154 dell'8.5.90, in comando presso il CCISS £ 99.917.956
- Stresa Conferenza Nazionale del Traffico £ 184.961.700
- RST - Studio individuazione piani interventi per migliorare il livello di sicurezza stradale £ 360.493.600
- ITALTRIEST - Campagna estiva affissione cartellonistica strade statali, provinciali e comunali £ 395.868.375
- SICES - Contributo Parco Scuola Eur e Corsi teorici e pratici £ 161.861.600
- Convegno sui giovani conducenti 26/27 Maggio 1997 £ 82.147.030
- Studio sulle attitudini ed i comportamenti degli automobilisti europei - Ricerca SARTRE 2 £ 89.433.920

-
- Campagna sicurezza stradale
“Il valore della vita” e
partecipazione concerto “U2” £ 159.043.500
 - Partecipazione 4° Congresso
Mondiale sull’Intelligent Transport
System a Berlino 21/24 Ottobre 1997 £ 247.500.000
 - Iniziative di promozione della
sicurezza stradale nelle scuole
medie superiori “DRIVE CAMPUS....
.....guida la vita” £ 1.363.451.000
 - Seminario inerente le problematiche
connesse l’attuazione del Nuovo
Codice della Strada e in particolare
con la sicurezza stradale
6/7 Novembre 1997 £ 59.494.050
 - Campagna pubblicitaria sui mezzi
di trasporto pubblico £ 791.996.534
 - Concorso in rete internet “caccia
al tesoro” - Campagna sicurezza
stradale “Il valore della vita” £ 231.660.000
 - Distribuzione SPOT Pubblicitari
sulle Reti Mediaset £ 692.604.000
 - Sondaggio DOXA di verifica
della Campagna di sicurezza
stradale “Il valore della vita” £ 46.926.000
 - ABACAB - Campagna sicurezza
stradale “Il valore della vita”
Concerti di capodanno

“BIG EVENTS”	£ 1.001.484.000
• AISICO - Analisi comparata normativa europea - Traduzione volume OCSE e fornitura pannelli	£ 166.914.000
• Studio per pubblicità e sistemi di comunicazione nel campo della sicurezza stradale	£ 40.000.000
• Studio sull'applicazione della telematica alla gestione del traffico: analisi della situazione europea	£ 40.000.000
• Istituto Poligrafico e Zecca dello Stato - Stampa n. 1500 copie volumi OCSE	£ 80.152.800
• Istituto Superiore di Sanità Progetto PREVIS - Ricerca e validazione di strategia per la prevenzione della mortalità, morbosità secondaria agli incidenti stradali	£ 192.000.000
• RAI - CCISS Fornitura servizio telefonico “1415”	£ 336.514.068
• RAI - CCISS Trasmissione notiziari sulla viabilità e sicurezza stradale a carattere macroregionale	£ 1.069.200.000
• ACI - CCISS Struttura operativa per servizio	

telefonico "1415"	£ 917.786.000
• ACI - Realizzazione iniziative nel campo dell'educazione e sicurezza stradale previste nell'Accordo Quadro	£ 950.000.000
• Varie (acquisto libri e pubblicazioni varie, abbonamenti bollo e assicurazioni auto polizia stradale)	<u>£ 33.029.930</u>
TOTALE	£ 12.961.106.743

CAPITOLO 2101

Per quel che riguarda il Cap. 2101, destinato all'assistenza e previdenza del personale della Polizia di Stato, Arma dei Carabinieri e Guardia di Finanza, nel 1997 si è proceduto all'impegno dell'intera somma assegnata direttamente dal Ministero del Tesoro con le successive variazioni in termini di aumento, sul Cap. medesimo, ai Fondi di assistenza dei tre Corpi, per un importo totale pari a £ 264.313.000 ai sensi dell'art. 208 del D.L.vo 285/92 - Nuovo Codice della Strada.

CAPITOLO 2002

Per ciò che concerne il Cap. 2002, - Spese per attrezzature occorrenti ai servizi dell'Amministrazione etc. - è stato previsto uno stanziamento di £ 46.860.000.

Questo ufficio ha provveduto, all'acquisto di apparecchiature e programmi informatici, nonché all'acquisto di una fotocopiatrice per la somma complessiva di £ 46.340.610.

CAPITOLO 2103

Infine con D.M. / Tesoro n. 128565 è stato istituito il Cap. 2103, - Somme da erogare alle Soc. Concessionarie di autostrade a copertura dei minori introiti derivanti

dalla riduzione dei pedaggi autostradali corrisposti dalle imprese, cooperative e consorzi che esercitano l'attività di autotrasporto per conto terzi, - dato in gestione a questo Ispettorato, con uno stanziamento di £ 55.000.000.000 in termini di competenza e di cassa.

Nell'esercizio finanziario 1997, sulla base dell'istruttoria di circa n. 1.800 domande, è stato disposto il rimborso dei pedaggi autostradali per l'intera somma di 55 miliardi.

Si rimette in allegato la scheda debitamente compilata.

MINISTERO DEI LAVORI PUBBLICI
 Repett. Generale per la Circolazione e
 la Sicurezza Stradale

AZIENDA (O AMMINISTRAZIONE)

SPESA - CONSUNTIVO 1997
 CLASSIFICAZIONE AMMINISTRATIVA ED ECONOMICA

(milioni di lire)

	IMPEGNI	PAGAMENTI		RESIDUI FINALI
		COMPETENZA	RESIDUI	
Rubrica 3				9.320.778.675
Categoria IV) CAP 2001	12.961.106.743	813.035.935	7.811.946.809	46.340.610
Categoria 2	46.340.610	—	—	264.313.000
Categoria V) CAP 2101	264.313.000	—	—	—
..... CAP. 2103	55.000.000.000	55.000.000.000	—	—
.....				
Categoria 9				
.....				
.....				
TOTALE RUBRICA				
Rubrica 2				
Categoria 1				
.....				

DIREZIONE GENERALE DELL'EDILIZIA STATALE E STRADE STATALI

La Direzione provvede ai seguenti settori:

VIABILITA'
(Rubrica 3)

Gli interventi in materia, durante l'anno di gestione, si sono concretizzati nei provvedimenti relativi a:

- Legge n. 67/88 art. 17 commi 41 e 42 - programma interventi finalizzati alla sicurezza ed alla riqualificazione delle strade provinciali, mediante concessione di mutui dalla Cassa DD.PP. e verifica dello stato di attuazione degli interventi:

autorizzazioni alla proroga del termine di un anno per la consegna dei lavori;
approvazioni di perizie suppletive e di variante;

autorizzazioni all'utilizzo dei ribassi d'asta;

emanazione di decreti di devoluzione somme per la realizzazione di interventi diversi da quelli elencati nei DD.MM. nn. 992 del 18.5.89 e 100 del 18.1.90;
contatti, nelle vie brevi e formali, con la Cassa DD.PP. per la risoluzione di numerosi problemi sorti nel tempo con le varie Provincie, al fine di concordare una condotta uniforme tra questa Amministrazione ed il citato Istituto;

Relazioni sul contenzioso insorto, all'Avvocatura Generale dello Stato.

In questo settore vengono inoltre svolte tutte quelle pratiche che, in materia, sono rimaste di competenza di questa Amministrazione quali: estinzione anticipata mutui, pagamento annualità Cassa DD.PP., alienazione a privati di relitti stradali, ricorsi al Capo dello Stato.

La spesa, che ha riguardato i capitoli 7254-7255-7270-7271-7276, è così riassumibile:

- i pagamenti e/o assegnazioni di cassa effettuati, in relazione alla massa spendibile dell'esercizio finanziario 1997, L.0,565 mld;

EDILIZIA SCOLASTICA
(Rubrica 8)

Per quanto riguarda il settore dell'Edilizia scolastica, va rilevato innanzitutto che la materia è stata trasferita alle Regioni a statuto ordinario con il D.P.R. n.8 del 15.1.1972, e alle Regioni a statuto speciale con il D.P.R. n. 616 del 24.7.1977; i programmi predisposti a far tempo dal 1975, d'intesa con il Ministero della Pubblica Istruzione, ai sensi degli artt. 2 e 3 della legge 5

agosto n. 1975, n. 412, sono stati attuati in base a finanziamenti autorizzati fino all'esercizio finanziario '92. In questo settore vengono istruite e svolte tutte quelle pratiche che, in materia, sono rimaste di competenza di questa Amministrazione quali: estinzione anticipata mutui, nulla osta alla alienazione di edifici scolastici non più adibiti a scuola, cambi di destinazione di uso di edifici scolastici, deroghe per le costruzioni di edifici scolastici, ricorsi straordinari al Capo dello Stato, pagamento ruoli di annualità a favore della Cassa DD.PP. nonché a favore degli Istituti di previdenza e dei comuni interessati.

Pertanto nell'anno 1997 non sono state disposte assegnazioni di fondi per opere di edilizia scolastica, ma soltanto erogazioni di somme relative alle rate di contributo a suo tempo concesso..

La gestione della spesa ha riguardato i Capitoli 7901-7902-7903-7904-7918-7920-8001-8003-8004-8005-8006-8561-8562- che hanno avuto i seguenti movimenti:

- impegni e/o assegnazioni ai Provveditorati alle OO.PP. sulla competenza '97, L.35,73 mld;
- pagamenti effettuati in relazione alle masse spendibili dell'esercizio finanziario '97 L. 29,06 mld.

COOPERATIVE EDILIZIE A CONTRIBUTO STATALE (Rubrica 9)

Nell'anno 1997 la Divisione ha continuato ad esplicare i compiti ad essa attribuiti dalla normativa vigente. In particolare:

a) nel settore dell'edilizia residenziale pubblica e privata, per quanto riguarda gli alloggi realizzati da Cooperative Edilizie e dagli Enti pubblici e Enti privati senza finalità di lucro di cui all'art. 16 del T.U. 28.4.238, n. 1165 con i contributi erariali stanziati dalla L. 2.7.49 n.408 e successive modificazioni ed integrazioni, sono state espletate funzioni di vigilanza in relazione all'utilizzazione degli alloggi oggetto dei suddetti programmi; funzioni che in particolare, si sono estrinsecate:

- nel perfezionamento di pratiche concernenti il pagamento dei contributi ed eventuali modificazioni dei relativi ruoli di spesa fissa già emessi da questo Ministero a seguito di provvedimenti di riduzione del contributo statale;
- nell'istruzione di pratiche relative al contenzioso amministrativo e giurisdizionale dei predetti Enti e Cooperative;
- nella trattazione di contratti di locazione, cessione e permuta degli alloggi costruiti dalle Cooperative Edilizie;

- nella concessione delle autorizzazioni allo svincolo dei fondi vincolati per la manutenzione dei fabbricati sociali e all'estinzione anticipata dei mutui ottenuti per la realizzazione degli alloggi sociali;
- nell'applicazione dell'art. 58 del T.U. 28.4.38, n. 1165 in relazione ad opere realizzate senza le prescritte autorizzazioni nei fabbricati costruiti con il contributo erariale;
- nella ricostituzione delle Commissioni Regionali e Centrale di Vigilanza per l'Edilizia Popolare ed Economica;
- nell'approvazione dei bilanci delle gestioni commissariali;
- nel pagamento di annualità di contributo alla Cassa DD.PP. e agli Istituti di previdenza;
- nella compilazione di relazioni per l'Avvocatura Generale dello Stato su problemi alle questioni di competenza;
- nella richiesta di acquisizione di pareri della Commissione Centrale di Vigilanza per l'Edilizia Popolare ed Economica;
- nell'istruttoria delle pratiche relative alle richieste di contributo da parte delle cooperative edilizie a proprietà indivisa fra appartenenti alle F.AA. e di Polizia e ai sensi dell'art. 18 della legge 27.6.74 n. 492 e successivi rifinanziamenti. In proposito deve precisare che per l'anno 1994 è stato autorizzato un nuovo limite di impegno con istituzione del cap. 8277 per l'ammontare di L. 10 mld (L.433/94).

b) Per quanto riguarda gli alloggi realizzati da Cooperative o da privati con i fondi di cui alla legge 10.8.50, n. 715 (legge "Aldisio"), istitutiva del Fondo per l'Incremento Edilizio, l'attività di questa Divisione ha riguardato il completamento delle istruttorie dei provvedimenti in corso alla data del 15.12.84 e la concessione, ai sensi dell'art. 12 della stessa legge n. 715 e dell'art. 12 del D.P.R. 1036 del 1972, di autorizzazioni alla cessione degli alloggi costruiti con tali fondi.

Per quanto riguarda, inoltre, l'attività relativa a pratiche pendenti concernenti opere pubbliche varie finanziate a suo tempo ai sensi della legge n. 589 del 1949, essa si è estrinsecata esclusivamente nella concessione di nulla osta all'estinzione anticipata dei relativi mutui, in dipendenza del mutamento di destinazione dei manufatti realizzati con il contributo statale.

A margine della predetta attività è infine da segnalare quella concernente la definizione di pratiche pendenti relative ad opere pubbliche (cimiteri, mattatoi, ecc.) oggi di competenza delle Regioni ma finanziate dallo Stato ai sensi della legge 3.8.49, n. 589.

I capitoli interessati del settore in parola sono stati:

8227-8228-8229-8231-8236-8240-8241-8242-8243-8244-8246-8247-8262-8263-8264-8886-9441-9443-9444-9445-9448.

I complessivi movimenti possono così riassumersi:

- impegni diretti e/o assegnazioni ai Provveditorati alle OO.PP., a carico della competenza '97, L. 198,40 mld;
- pagamenti e/o assegnazioni di annualità effettuati, in relazione alla massa spendibile dell'esercizio finanziario '97, L. 159,67 mld.

RICOSTRUZIONI DI ABITAZIONI DANNEGGIATE DA EVENTI BELLICI O DA CATASTROFI NATURALI

(Rubrica 9)

Nel corso del 1997 sono stati emessi ordinativi diretti annuali a favore degli aventi diritto a seguito di ricostruzione di immobili danneggiati da eventi bellici e alla erogazione di fondi annuali a favore delle Regioni a statuto ordinario, che ai sensi dell'art. 92 del D.P.R. n. 616/1977, operano nel settore di danni bellici su delega dello Stato.

Si è provveduto, altresì, alle volture rese necessarie a seguito di trasferimenti del diritto suddetto.

I pagamenti effettuati nell'esercizio 1997 sono risultati pari a L. 0,006 mld.

EDILIZIA PENITENZIARIA

(Rubrica 10)

Durante l'anno di riferimento sono continuati, per quanto riguarda gli interventi di carattere ordinario, i lavori di realizzazione delle opere richieste dall'Amministrazione Penitenziaria e successivamente deliberate, sentito il parere del Comitato Paritetico per l'Edilizia Penitenziaria (LL.PP. e Grazia e Giustizia).

E' da precisare, in merito, che gli interventi sono realizzati attraverso i Provveditorati Regionali alle OO.PP. in seguito al decentramento disposto dalla legge 908/60.

Inoltre, in relazione al programma di costruzione di nuove strutture carcerarie previsto dalla legge 404/77 e dalla legge 1133/71.

I lavori per le realizzazioni degli altri interventi previsti dal programma straordinario di edilizia penitenziaria sono regolarmente proseguiti.

I capitoli interessati del settore in parola sono stati: 8404-8411.

In considerazione del fatto che i fondi disponibili sul capitolo 8411 sono caduti in perenzione amministrativa, i complessivi movimenti del capitolo 8404 possono così riassumersi:

- impegni diretti e/o assegnazioni ai Provveditorati alle OO.PP. a carico della competenza '97 L. 220,79 mld.

- pagamenti e/o assegnazioni di annualità effettuati in relazione alla massa spendibile dell'esercizio finanziario '97 pari a L. 124,91 mld.

COSTRUZIONE, RISTRUTTURAZIONE, AMPLIAMENTO DEGLI EDIFICI DEL DEMANIO DEL PATRIMONIO DELLO STATO

(Rubrica 10)

Il settore si avvale - oltre che dei finanziamenti annualmente in bilancio per interventi di ordinaria e straordinaria manutenzione, ad edifici demaniali in genere - di benefici disposti con leggi speciali per il potenziamento delle infrastrutture sia del Corpo Nazionale dei Vigili del Fuoco (leggi n. 197/1985 e L.521/1988 artt. 27/30), che dell'Arma dei Carabinieri (Legge n. 16/1985) e del Corpo della Guardia di Finanza (legge n. 831/1986) i cui programmi, nonostante le rimodulazioni di anno in anno apportate dalle varie leggi finanziarie ai rispettivi stanziamenti, sono in fase di avanzata esecuzione.

In particolare, per quanto riguarda il Corpo Nazionale dei Vigili del Fuoco, l'opera di potenziamento ed ammodernamento delle strutture stesse, iniziata con le leggi n. 336/1980 e n. 197/1985, viene continuata attraverso i finanziamenti disposti fino al 1996 in applicazione della legge n. 521/1988 (artt. dal 27 al 30).

Il programma di impiego dello stanziamento relativo all'esercizio 1997 proposto dal Ministero dell'Interno che ha tenuto conto della rimodulazione operata dalla finanziaria 1997, ha consentito a questo Dicastero di assegnare i relativi fondi ai competenti Provveditorati Regionali alle OO.PP.

In relazione alle strutture dell'Arma dei Carabinieri, il programma per la costruzione di nuove sedi di servizio, nonché per la ristrutturazione, ampliamento e completamento di quelle esistenti è stato disposto con la legge 16/85.

Per l'esecuzione delle opere programmate è stata, negli anni scorsi stipulata apposita convenzione con la Servizi Tecnici S.p.A. (ex Edil.Pro S.p.A.), per l'affidamento delle medesime. Si precisa che questa Direzione si è attivata affinché venisse dato il massimo impulso alla redazione dei progetti ed all'approvazione degli stessi. Detto programma risulta in avanzata fase di esecuzione.

Per gli altri interventi con carattere di ordinarietà rientranti pertanto nelle competenze dei Provveditorati regionali alle OO.PP., sono state attivate le procedure finalizzate all'affidamento dei lavori, alla assegnazione dei fondi necessari alla loro realizzazione. Tali interventi riguardano la manutenzione, la ristrutturazione, l'adeguamento degli edifici destinati a sedi di uffici alle

norme di sicurezza, nonché l'eliminazione di barriere architettoniche in edifici pubblici.

I capitoli di spesa interessati dal settore sono i seguenti: 4501-8401-8405-8408-8409-8412-8414-8415-8416-8419-8420-8421.8422-8431-8438-8439-8441-8442-8443.

Il movimento complessivo può riassumersi:

- impegni diretti e/o assegnazioni ai Provveditorati alle OO.PP. a carico della competenza '97 L. 403,39 mld.
- pagamenti e/o assegnazioni di annualità effettuati in relazione alla massa spendibile dell'esercizio finanziario '97 pari a L. 467,21 mld.

PATRIMONIO STORICO ARTISTICO NON STATALE (Rubrica 11)

La legge 14 marzo 1968, n. 292 e successive modifiche, abrogata dall'art. 5 del D.P.R. 22.4.94 n.368, attribuiva la competenza in materia di interventi di manutenzione straordinaria su edifici di interesse storico-artistico delle Regioni e di altri enti al Ministero dei Lavori Pubblici, al fine di tutelare i caratteri monumentali degli edifici oggetto dei lavori.

In conseguenza di detta abrogazione, l'attività svolta nel 1997 è stata indirizzata alla conclusione delle opere in corso.

Il capitolo interessato è l' 8701.

- pagamenti effettuati in relazione alla massa spendibile dell'esercizio finanziario 1997 L. 18,53 mld.

EDILIZIA UNIVERSITARIA E OSPEDALIERA (Rubrica 12)

Al fine di completare il Programma di edilizia universitaria-ospedaliera (legge n. 843 del 21.12.1978), sulla base delle necessità indicate dai Provveditorati Regionali alle OO.PP. sulla scorta delle segnalazioni pervenute da parte delle Università interessate al programma di che trattasi, sono stati adottati i DD.MM. di concerto con i Dicasteri della Sanità e della Pubblica Istruzione, con i quali viene approvato il piano di riparto dei fondi a disposizione.

Il pertinente capitolo di bilancio 8896 ha registrato nel 1997 i pagamenti per contributi trentacinquennali per l'esecuzione delle suddette opere.

EDIFICI DI CULTO, STORICO-MONUMENTALI E DEMANIALI (Rubrica 13)

In questo specifico settore, l'attività del 1997 ha riguardato in generale le problematiche connesse oltre che alla costruzione ed al completamento degli edifici di culto distrutti dagli eventi bellici anche con la riparazione degli edifici demaniali e storico-monumentali in dipendenza di eventi calamitosi che hanno interessato nel tempo l'Italia .

A tali fini sono state attivate le procedure relative a:

- concessione di nulla-osta per gli appalti da parte dei concessionari per gli edifici di culto;
- approvazione di programmi di intervento per le riparazioni dei danni prodotti da calamità naturali ed edifici di culto, demaniali e storico-monumentali;
- contributi per la costruzione di nuovi edifici di edilizia di culto, quale materia residuale della legge 18 aprile 1962 n. 168;
- assegnazione di fondi ai Provveditorati Regionali alle OO.PP. per gli interventi approvati; fra essi è opportuno evidenziare a titolo di esempio quelli di ricostruzione, a seguito del terremoto, degli edifici demaniali distrutti dagli eventi sismici del dicembre 1990 nella Sicilia orientale;
- interventi a tutela della pubblica incolumità (cap. 9004),
- verifica danni ad opere di competenza dei Provveditorati alle OO.PP. in seguito alle alluvioni autunno 1993 e prima decade novembre 1994;
- attività istruttoria relativa all'assegnazione di lire 10 mld previsti ex art. 6 legge 23.12.1992 n. 505 per interventi nelle zone terremotate della Sicilia Occidentale (Mazara del Vallo, Marsala e Petrosino),
- attività istruttoria relativa all'assegnazione della somma di lire 1 mld. prevista dalla legge 23.12.92 n. 505 per interventi di ripristino di edifici danneggiati dalle alluvioni dell'autunno 1991 e luglio 1992, nelle regioni Lombardia, Abruzzo, Molise e Marche;
- decreti di determinazione costi annuali di intervento ai fini della concessione dei contributi per l'edilizia privata a seguito dei terremoti del 1962 - Irpinia e del 1990 - Sicilia Orientale e per l'edilizia di culto a seguito del terremoto del 1980 in Campania, Puglia e Basilicata;
- definizione con le Regioni dei rispettivi ambiti di competenza a norma del D.P.R. n. 616/77;
- predisposizione relazione semestrale al Parlamento sullo stato di attuazione interventi ex legge 14.5.81 n. 219 (terremoto in Irpinia) e relazione al Parlamento ex art. 7 legge 462/84 (terremoto del giugno 1981 nella Sicilia occidentale);
- predisposizione schemi di disegni di legge - relazioni al Consiglio di Stato, risposte ad interrogazioni, quesiti, contenzioso.

In questo settore vengono altresì svolte tutte quelle pratiche che, in materia di edilizia e pronto intervento a seguito di calamità, sono rimaste di competenza di questa Amministrazione:

- décreti interministeriali di alienazione a privati di aree di sedime;
- vendita di alloggi ex baraccati;
- trasferimento agli Enti Regioni di terreni espropriati dallo Stato per la realizzazione di opere di interesse pubblico.

Per quanto riguarda la gestione della spesa, è da rilevare che i capitoli di spesa interessati dalla suddetta attività sono stati:

8706-8896-9004-9062-9065-9066-9075-9076-9077-9079-9301-9404.

Il loro movimento può così riassumersi:

- assegnazioni ai Provveditorati regionali alle OO.PP. per la competenza '97 L.10,35 mld;
- pagamenti effettuati in relazione alla massa spendibile dell'esercizio finanziario 1997 L. 46,36 mld.

RICOSTRUZIONE DI ABITAZIONI DANNEGGIATE DA EVENTI BELLICI O CATASTROFI NATURALI (Rubrica 13)

Nel settore del Belice, coordinando l'attività del Provveditorato Regionale alle OO.PP. di Palermo e dei comuni interessati, sono stati ripartiti fra la Regione Siciliana e il Provveditorato Regionale alle OO.PP. di Palermo i fondi stanziati con leggi n. 433/91, art. 8 e n. 505/92 art. 6.

Per quanto riguarda la gestione della spesa i capitoli di bilancio interessati dall'attività della Divisione sono stati:

1124-7006-8225-8230-8232-8235-8247-9008-9009-9051-9058-9059-9154-9175-9154-9158.

I movimenti totali possono così riassumersi:

- assegnazioni ai Provveditorati Regionali alle OO.PP. per la competenza 1997 L. 2,81 mld;
- pagamenti e/o assegnazioni di cassa disposte, in riferimento alla massa spendibile dell'es. finanziario 1997 L. 14,74 mld.

PIANI DI RICOSTRUZIONE (Rubrica 14)

I piani di ricostruzione sono stati inizialmente previsti dal decreto luogotenenziale 1 marzo 1945, n. 154, con l'intento di "contemperare nei paesi danneggiati dalla guerra le esigenze inerenti ai più urgenti lavori edilizi con la necessità di non compromettere il razionale futuro sviluppo degli abitati"

La materia è stata poi interamente rielaborata dalla legge 27.10.1951, n. 1402, che ha previsto agli artt. 15 e 16 l'intervento sostitutivo del Ministero dei Lavori Pubblici per l'esecuzione di tutte le opere relative ai piani di ricostruzione nei comuni con popolazione non superiore a 25.000 abitanti ed in casi eccezionali, previo concerto con il Ministro del Tesoro, in quelli con popolazione superiore a tale limite che, per ragioni tecnico-finanziarie, non fossero in grado di provvedervi direttamente.

Con l'art. 92 del D.P.R. 24.7.1977 n. 616, l'attuazione di dette opere è stata delegata alle Regioni a statuto ordinario.

Tuttavia, con successive leggi e precisamente la n. 993 del 23.12.1977 e la n. 843 - art. 40 - del 21.12.1978 è stata riportata alla competenza statale la definizione dei procedimenti amministrativi che avevano portato assunzione di impegni di spesa, anteriormente all'1.1.1978, nonché il completamento dei lotti iniziati.

Negli anni 80, inoltre, sono intervenute alcune leggi speciali che hanno ridato efficacia a determinati piani di ricostruzione dei Comuni interessati (n. 526/1982 - n.363/1984 - n.80/84 - n.730/86).

In conformità all'orientamento del Ministero di pervenire ad una rapida definizione di questi interventi, manifestatosi attraverso la presentazione del disegno di legge in materia di piani di ricostruzione, sono stati approvati numerosi atti di contabilità finale e di collaudo oltre i pagamenti conseguenti alla esecuzione dei lavori in corso.

Per mettere ordine a tutta la materia dei piani di ricostruzione post-bellica giunta ad una situazione insostenibile per la congerie di norme approvate nell'arco di quasi mezzo secolo, il 12 agosto 1993 è stata pubblicata la legge n. 317 che detta norme per il completamento dei piani di ricostruzione post-bellica.

L'art. 1 della suddetta legge prevede innanzitutto la perdita di efficacia dei piani di ricostruzione approvati con le precedenti leggi.

L'art. 2, poi, revoca le concessioni in corso disponendo la definizione economica dei rapporti in essere con riferimento allo stato di avanzamento dei lavori alla data della revoca tenendo conto "dell'effettivo valore dei lavori eseguiti".

L'art. 3, quindi, dispone il completamento dei lavori in corso al fine di rendere funzionali le relative opere.

Possono utilizzare i finanziamenti recati dalla legge in questione, pari a lire 230 miliardi, i comuni di Ancona, Macerata, Ariano Irpino e Pantelleria che risultano gli unici in possesso dei requisiti richiesti.

Ottenuto il parere favorevole da parte delle Commissioni Parlamentari competenti, ai sensi del citato art. 3 lo stanziamento anzidetto è stato ripartito tra i richiamati comuni come segue:

Ancona	91.183 milioni
Ariano Irpino	39.118 "
Macerata	62.357 "
Pantelleria	36.894 "
accantonamento	448 "

230.000 "

Sono stati pertanto approvati gli elenchi delle opere da realizzare nell'ambito di ogni comune sulla base dei disciplinari stipulati con i comuni interessati per le attività concernenti la delega concessa.

I capitoli relativi ai piani di ricostruzione sono:
9303-9305-9306-9307-9308-9309.

I movimenti complessivi possono così riassumersi:
- impegni disposti sulle competenze '97 L. 53,77 mld ,
- pagamenti disposti in riferimento alla massa spendibile dell'esercizio finanziario 1997 L. 21,51 mld. ml.

AREE DEPRESSE (Rubrica 15)

Le attività di competenza della Direzione ai sensi dell'articolo 9 del D.L.vo 96/93 sono state definite con i seguenti provvedimenti:

- a) affidamento, per decreto ministeriale n.1815/44 del 7.3.96, alla Direzione Generale dell'Edilizia Statale e Servizi Speciali (nel seguito DIGES) dei compiti attuativi del Q.C.S. '94/99 -Programma Acqua per le regioni dell'Obiettivo 1, e quelli degli artt.4 e 17 della legge 341/95 di conversione del D.L. 244/95;
- b) istituzione, nell'ambito della DIGES di sei nuovi uffici dirigenziali (tre divisioni amministrative e tre uffici tecnici) con gli specifici compiti di attuazione di quanto ad a). Decreto ministeriale Personale n. 7662 del 17.5.96 registrato alla Corte dei Conti l' 8.9.96 reg.2 foglio 143;
- c) attribuzione delle funzioni dirigenziali avvenuta con decreto ministeriale Personale n.152 dell' 8.11.96.

Questa Direzione ha prima costituito il riferimento delle attività del Commissario ad Acta (art. 9) comma 1 del D.L.vo 96/93) fino al momento in cui per effetto dell'art. 20 bis della legge 135/97 le attività svolte dallo stesso sono state affidate al Ministero dei LL.PP. Successivamente con decreto del Ministro le attività di cui sopra sono state affidate a questa Direzione Generale .

Dell'Ufficio si è avvalso il Commissario ad Acta per l'espletamento della propria attività liquidatrice di funzionario delegato fino al 2 marzo 1997 per effetto della manata reiterazione del decreto legge 670 del 31.12.96 art. 3.

Successivamente, come già detto, per effetto dell'attribuzione delle competenze del Commissario ad Acta alla Direzione Generale dell'Edilizia, l'attività ha riguardato l'ordinazione della spesa a favore degli aventi diritto. Le operazioni preliminari ed indispensabili per la corretta e puntuale ordinazione di spesa sono consistite nel controllo cartaceo di atti la cui genesi trova riscontro nella normativa speciale vigente per gli interventi straordinari nel Mezzogiorno.

In particolare l'attività svolta durante il periodo del Commissario ha previsto l'emissione di mandati di pagamento su ordini di accreditamento emessi dal Ministero dei LL.PP. a favore del Commissario medesimo quale funzionario Delegato.

Nel 1997 sono stati predisposti, inoltre, i rendiconti dei pagamenti effettuati nell'anno 1996.

Cessata l'attività straordinaria si è passati alle procedure ordinarie per cui i pagamenti sono effettuati mediante l'emissione di ordinativi diretti sottoposti al riscontro della Ragioneria Centrale.

In sintesi, durante il 1997, sono stati emessi n. 560 titoli di spese di cui:

- **300 titoli per L. 200 miliardi durante la gestione commissariale e 260 titoli per L. 280 miliardi (dal luglio a novembre) con le procedure ordinarie.**

La spesa, che ha riguardato il cap. 9456 è così riassumibile :

- **impegni sulla competenza '97 c/o sui residui di stanziamento L. 600 mld**
- **pagamenti disposti in relazione alla massa spendibile dell'esercizio finanziario 1997 L. 396,63 mld.**

AZIENDA O AMMINISTRAZIONE: MINISTERO DEI LAVORI PUBBLICI
SPESA - CONSUNTIVO 1995
CLASSIFICAZIONE AMMINISTRATIVA ED ECONOMICA

	IMPEGNI IN MLD	PAGAMENTI IN MLD		RESIDUI FINALI IN MLD
		COMPETENZE	RESIDUI	
RUBRICA 3	4.760,00	0,50	0	4.260,00
RUBRICA 8	35,73	0,65	28,41	0,04
RUBRICA 9 DUBITATIVA	198,40	37,25	122,41	547,55
RUBRICA 9 DANNI BELLICI	0,020	0,006	0	0,077
RUBRICA 10 PENITENZIARIA	220,79	54,80	70,11	359,13
RUBRICA 10 ALTRE	403,39	176,65	383,80	220,96
RUBRICA 11	4,83	0,82	17,71	26,40
RUBRICA 13 ED. DI CULTO	10,35	9,48	36,88	234,70
RUBRICA 13 EVENTI BELLICI	2,81	0,31	14,42	17,98
RUBRICA 14	53,77	11,10	10,40	330,07
RUBRICA 15 aree depresse	600,00	0	396,63	0,95

TABELLA

ANALISI ECONOMICA DEL CONSUNTIVO SPESA 1997 PER SERVIZI PROGRAMMI E PROGETTI

MINISTERO DEI LAVORI PUBBLICI	IMPEGNI	PAGAMENTI COMPETENZA	PAGAMENTI RESIDUI	RESIDUI FINALI
RUBRICA 1 - SERVIZI GENERALI				
SEZIONE VII - UNIVERSITA' E RICERCA SCIENTIFICA				
CF2 02 - RICERCA SCIENTIFICA				
CF3 05 - ALTRI				
CATEGORIA XI - BENI MOBILI, MACCHINE ED ATTREZZATURE				
TECNICO-SCIENTIFICHE A CARICO DIRETTO DELLO STATO				
CE2 05 - RICERCA SCIENTIFICA				
CE3 00 -	475.300.000	89.427.080	242.124.160	480.160.601
TOTALE CE2	475.300.000	89.427.080	242.124.160	480.160.601
TOTALE CATEGORIA	475.300.000	89.427.080	242.124.160	480.160.601
TOTALE CF3	475.300.000	89.427.080	242.124.160	480.160.601
TOTALE CF2	475.300.000	89.427.080	242.124.160	480.160.601
TOTALE SEZIONE	475.300.000	89.427.080	242.124.160	480.160.601
SEZIONE VIII - EDILIZIA				
CF2 01 - EDILIZIA RESIDENZIALE				
CF3 01 - SERVIZI GENERALI				
CATEGORIA IV - ACQUISTO DI BENI E SERVIZI				
CE2 03 - ACQUISTO SERVIZI				
CE3 02 - COMMISSIONI, COMITATI, CONSIGLI	12.799.950	12.116.500	82.732.253	66.258.636
TOTALE CE2	12.799.950	12.116.500	82.732.253	66.258.636
TOTALE CATEGORIA	12.799.950	12.116.500	82.732.253	66.258.636
TOTALE CF3	12.799.950	12.116.500	82.732.253	66.258.636
TOTALE CF2	12.799.950	12.116.500	82.732.253	66.258.636
TOTALE SEZIONE	12.799.950	12.116.500	82.732.253	66.258.636
SEZIONE XI - IGIENE E SANITA'				

ANALISI ECONOMICA DEL CONSUNTIVO SPESA 1997 PER SERVIZI PROGRAMMI E PROGETTI

MINISTERO DEI LAVORI PUBBLICI	IMPEGNI	PAGAMENTI COMPETENZA	PAGAMENTI RESIDUI	RESIDUI FINALI
CF2 01 - PREVENZIONE E ASSISTENZA SANITARIA				
CF3 08 - OPERE IGIENICHE E SANITARIE				
CATEGORIA X - BENI ED OPERE IMMOBILIARI A CARICO DIRETTO DELLO STATO				
CE2 06 - OPERE IGIENICHE E SANITARIE	0	0	1.193.745.910	835.174.060
CE3 00 -				
TOTALE CE2	0	0	1.193.745.910	835.174.060
TOTALE CATEGORIA	0	0	1.193.745.910	835.174.060
TOTALE CF3	0	0	1.193.745.910	835.174.060
TOTALE CF2	0	0	1.193.745.910	835.174.060
TOTALE SEZIONE	0	0	1.193.745.910	835.174.060
SEZIONE XII - TRASPORTI, NAVIGAZIONE E COMUNICAZIONI				
CF2 05 - NAVIGAZIONE MARITTIMA E INTERNA				
CF3 04 - NAVIGAZIONE INTERNA				
CATEGORIA X - BENI ED OPERE IMMOBILIARI A CARICO DIRETTO DELLO STATO				
CE2 09 - OPERE E INTERVENTI PLURISETTORIALI	0	0	35.097.660	59.463.932
CE3 09 - ALTRE				
TOTALE CE2	0	0	35.097.660	59.463.932
TOTALE CATEGORIA	0	0	35.097.660	59.463.932
TOTALE CF3	0	0	35.097.660	59.463.932
TOTALE CF2	0	0	35.097.660	59.463.932
TOTALE SEZIONE	0	0	35.097.660	59.463.932
SEZIONE XV - INTERVENTI NELLE AREE DEPRESSE				
CF2 01 - SERVIZI GENERALI				

ANALISI ECONOMICA DEL CONSUNTIVO SPESA 1997 PER SERVIZI PROGRAMMI E PROGETTI

MINISTERO DEI LAVORI PUBBLICI	IMPEGNI	PAGAMENTI COMPETENZA	PAGAMENTI RESIDUI	RESIDUI FINALI
CATEGORIA IV - ACQUISTO DI BENI E SERVIZI				
CE2 09 - ALTRE SPESE PER BENI E SERVIZI	0	0	106.401.755	893.000.000
CE3 09 - ALTRE	0	0	106.401.755	893.000.000
TOTALE CE2	0	0	106.401.755	893.000.000
TOTALE CATEGORIA	0	0	106.401.755	893.000.000
TOTALE CF2	0	0	106.401.755	893.000.000
CF2 04 - FONDO DA RIPARTIRE				
CF3 01 - SPESE COMUNI				
CATEGORIA IV - ACQUISTO DI BENI E SERVIZI				
CE2 03 - ACQUISTO SERVIZI	300.000.000	77.112.000	89.664.000	568.058.000
CE3 04 - COMPENSI PER INCARICHI SPECIALI	300.000.000	77.112.000	89.664.000	568.058.000
TOTALE CE2	300.000.000	77.112.000	89.664.000	568.058.000
TOTALE CATEGORIA	300.000.000	77.112.000	89.664.000	568.058.000
TOTALE CF3	300.000.000	77.112.000	89.664.000	568.058.000
TOTALE CF2	300.000.000	77.112.000	89.664.000	568.058.000
TOTALE SEZIONE	300.000.000	77.112.000	196.065.755	1.461.058.000
SEZIONE XVI - OPERE ED INTERVENTI ECONOMICI NON ATTRIBUIBILI A PARTICOLARI SETTORI				
CF2 01 - SPESE GENERALI E COMUNI A PIU' SERVIZI				
CATEGORIA II - PERSONALE IN ATTIVITA' DI SERVIZIO				
CE2 01 - MINISTRI E SOTTOSEGRETARI DI STATO	353.160.340	330.930.141	0	22.230.199
CE3 01 - STIPENDI, RETRIBUZIONI E ALTRI ASSEGNI FISSI	115.946.104	114.890.860	13.863.302	5.780.859
CE3 02 - INDENNITA' DI MISSIONE E RIMBORSO SPESE DI VIAGGIO ALL'INTERNO	469.106.444	445.821.001	13.863.302	28.011.058
TOTALE CE2	469.106.444	445.821.001	13.863.302	28.011.058

ANALISI ECONOMICA DEL CONSUNTIVO SPESA 1997 PER SERVIZI PROGRAMMI E PROGETTI

MINISTERO DEI LAVORI PUBBLICI	IMPEGNI		PAGAMENTI		RESIDUI FINALI
			COMPETENZA	RESIDUI	
CE2 02 - PERSONALE AMMINISTRATIVO (IMPIEGATI, TECNICI E OPERAI)					
CE3 01 - STIPENDI, RETRIBUZIONI E ALTRI ASSEGNI FISSI	221.280.666.380	220.957.581.648	14.429.383.115	323.084.732	
CE3 02 - INDENNITA' DI MISSIONE E RIMBORSO SPESE DI VIAGGIO ALL'INTERNO	2.498.367.040	1.721.127.944	745.742.585	1.187.212.233	
CE3 03 - INDENNITA' DI TRASFERIMENTO E RIMBORSO SPESE DI VIAGGIO	70.000.000	44.958.197	13.739.264	25.041.803	
CE3 04 - COMPENSI PER LAVORO STRAORDINARIO	4.108.145.026	1.715.626.682	2.980.891.235	2.666.870.398	
CE3 07 - COMPENSI PER LAVORO STRAORDINARIO AL PERSONALE DI CUI ALL'ART.19 DELLA LEGGE N.734 DEL 1973	960.402.000	675.865.440	419.433.060	264.536.760	
CE3 08 - ASSEGNI AGLI ADDETTI AI GABINETTI E ALLE SEGRETERIE PARTICOLARI	263.171.186	262.926.746	10.309.051	244.440	
CE3 09 - ALTRE INDENNITA'	259.869.696	73.602.499	68.077.654	253.897.599	
CE3 10 - INDENNITA' DI MISSIONE E RIMBORSO SPESE DI VIAGGIO ALL'ESTERO	145.350.619	130.740.644	16.010.146	49.356.284	
CE3 11 - INTERVENTI INCENTIVANTI LA PRODUTTIVITA'	745.010.050	202.746.420	261.931.817	984.560.975	
CE3 12 - INCENTIVI PER IL MIGLIORAMENTO DELLA PRODUTTIVITA' E DELLA QUALITA' DEI SERVIZI	7.546.768.799	1.512.011.099	4.650.484.185	7.624.391.662	
CE3 13 - CONTRIBUTI PREVIDENZIALI ED ASSISTENZIALI	300.000.000	272.104.185	52.812.000	27.922.815	
CE3 15 - ONERI CONNESSI ALLA CONCESSIONE DEI BUONI PASTO AL PERSONALE	5.733.589.750	1.794.009.490	2.566.020.610	6.772.045.650	
TOTALE CE2	243.891.340.546	229.363.300.994	26.214.834.722	20.179.165.351	
TOTALE CATEGORIA	244.360.446.990	229.809.121.995	26.228.698.024	20.207.176.409	

ANALISI ECONOMICA DEL CONSUNTIVO SPESA 1997 PER SERVIZI PROGRAMMI E PROGETTI

MINISTERO DEI LAVORI PUBBLICI	IMPEGNI	PAGAMENTI COMPETENZA	PAGAMENTI RESIDUI	RESIDUI FINALI
CATEGORIA III - PERSONALE IN QUIESCENZA CE2 03 - INDENNITA' UNA TANTUM, ECC.				
CE3 00 -	9.998.086.582	8.720.832.945	1.085.760.178	6.658.388.769
TOTALE CE2	9.998.086.582	8.720.832.945	1.085.760.178	6.658.388.769
TOTALE CATEGORIA	9.998.086.582	8.720.832.945	1.085.760.178	6.658.388.769
CATEGORIA IV - ACQUISTO DI BENI E SERVIZI CE2 01 - ACQUISTO DI BENI DUREVOLI E DI CONSUMO				
CE3 01 - PUBBLICAZIONI, BIBLIOTECHE E MATERIALE BIBLIOGRAFICO	229.490.120	67.554.120	89.346.185	257.268.985
CE3 03 - MEZZI DI TRASPORTO E ACCESSORI	1.478.881.400	1.057.478.290	108.958.305	458.935.663
TOTALE CE2	1.708.371.520	1.125.032.410	198.304.490	716.204.648
CE2 02 - SPESE PER LOCALI ED OPERE IMMOBILIARI				
CE3 01 - FITTO	411.501.325	321.502.025	91.479.670	90.621.300
CE3 02 - MANUTENZIONE, RIPARAZIONE, ADATTAMENTO, RISCALDAMENTO	2.749.640.578	343.713.925	883.558.455	2.623.221.741
TOTALE CE2	3.161.141.903	665.215.950	975.038.125	2.713.843.041
CE2 03 - ACQUISTO SERVIZI				
CE3 01 - POSTALI, TELEGRAFICHE, TELEFONICHE	6.294.423.920	3.592.466.735	1.066.428.294	3.374.485.286
CE3 02 - COMMISSIONI, COMITATI, CONSIGLI	2.158.905.934	1.191.901.827	772.756.545	1.256.482.313
CE3 04 - COMPENSI PER INCARICHI SPECIALI	559.620.000	5.864.450	14.900.490	627.216.900
CE3 05 - SPESE PER ACCERTAMENTI SANITARI	200.000.000	29.043.940	5.118.060	198.444.100
CE3 08 - STUDI, INDAGINI, RILEVAZIONI E STATISTICHE	4.433.512.907	1.241.917.080	5.359.259.020	7.761.786.693
TOTALE CE2	13.646.462.761	6.061.194.032	7.218.462.409	13.218.415.292

ANALISI ECONOMICA DEL CONSUNTIVO SPESA 1997 PER SERVIZI PROGRAMMI E PROGETTI

MINISTERO DEI LAVORI PUBBLICI	IMPEGNI	PAGAMENTI COMPETENZA	PAGAMENTI RESIDUI	RESIDUI FINALI
CE2 04 - SERVIZI MECCANOGRAFICI ED ELETTRONICI				
CE3 00 -	1.429.482.620	645.058.715	653.394.645	888.107.905
TOTALE CE2	1.429.482.620	645.058.715	653.394.645	888.107.905
CE2 09 - ALTRE SPESE PER BENI E SERVIZI				
CE3 01 - SPESE DI RAPPRESENTANZA	18.000.000	14.612.655	3.761.780	4.652.500
CE3 02 - SPESE CASUALI	0	0	479.200	0
CE3 04 - SPESE PER CONVEGNI, MOSTRE, ECC.	196.504.675	118.611.335	8.879.850	77.893.340
CE3 05 - RELAZIONI PUBBLICHE, CORSI, INFORMAZIONI E PROPAGANDA	84.606.615	12.114.500	1.190.000	77.896.115
CE3 08 - SPESE DI COPIA, STAMPA, CARTA BOLLATA, REGISTRAZIONE E VARIE INERENTI AI CONTRATTI	1.921.693.865	1.140.697.045	289.160.380	1.365.118.760
CE3 09 - ALTRE	12.631.086.907	7.727.309.055	1.390.402.082	5.204.748.112
TOTALE CE2	14.851.892.062	9.013.344.590	1.693.873.292	6.730.308.827
TOTALE CATEGORIA	34.797.350.866	17.509.845.697	10.739.072.961	24.266.879.713
CATEGORIA V - TRASFERIMENTI				
CE2 01 - ALLE FAMIGLIE E AD ISTITUZIONI SOCIALI				
CE3 03 - PROVVIDENZE A FAVORE DEI DIPENDENTI STATALI E DELLE LORO FAMIGLIE	59.000.000	52.150.000	3.100.000	7.050.000
CE3 06 - EQUO INDENNIZZO	51.782.550	11.218.670	126.109.415	40.563.880
TOTALE CE2	110.782.550	63.368.670	129.209.415	47.613.880
TOTALE CATEGORIA	110.782.550	63.368.670	129.209.415	47.613.880
CATEGORIA IX - SOMME NON ATTRIBIBILI				

ANALISI ECONOMICA DEL CONSUNTIVO SPESA 1997 PER SERVIZI PROGRAMMI E PROGETTI

MINISTERO DEI LAVORI PUBBLICI	IMPEGNI	PAGAMENTI COMPETENZA	PAGAMENTI RESIDUI	RESIDUI FINALI
CE2 04 - SPESE PER LITI, ARBITRAGGI, RISARCIMENTI E ACCESSORI				
CE3 00 -	9.556.443.095	4.938.668.430	891.322.325	4.618.629.505
TOTALE CE2	9.556.443.095	4.938.668.430	891.322.325	4.618.629.505
TOTALE CATEGORIA	9.556.443.095	4.938.668.430	891.322.325	4.618.629.505
CATEGORIA XI - BENI MOBILI, MACCHINE ED ATTREZZATURE TECNICO-SCIENTIFICHE A CARICO DIRETTO DELLO STATO CE2 04 - SERVIZI MECCANOGRAFICI ED ELETTRONICI				
CE3 00 -	1.960.000.000	230.924.650	1.268.381.010	1.977.353.470
TOTALE CE2	1.960.000.000	230.924.650	1.268.381.010	1.977.353.470
TOTALE CATEGORIA	1.960.000.000	230.924.650	1.268.381.010	1.977.353.470
TOTALE CF2	300.783.110.083	261.272.762.387	40.342.443.913	57.776.041.746
CF2 03 - OPERE IDRAULICHE				
CATEGORIA IV - ACQUISTO DI BENI E SERVIZI CE2 09 - ALTRE SPESE PER BENI E SERVIZI				
CE3 03 - SPESE PER UFFICI E SERVIZI PARTICOLARI	294.000.000	109.859.470	146.165.335	227.146.865
TOTALE CE2	294.000.000	109.859.470	146.165.335	227.146.865
TOTALE CATEGORIA	294.000.000	109.859.470	146.165.335	227.146.865
TOTALE CF2	294.000.000	109.859.470	146.165.335	227.146.865
CF2 04 - OPERE VARIE				
CATEGORIA IV - ACQUISTO DI BENI E SERVIZI CE2 03 - ACQUISTO SERVIZI				
CE3 02 - COMMISSIONI, COMITATI, CONSIGLI	11.065.000	0	0	11.065.000
TOTALE CE2	11.065.000	0	0	11.065.000
TOTALE CATEGORIA	11.065.000	0	0	11.065.000

ANALISI ECONOMICA DEL CONSUNTIVO SPESA 1997 PER SERVIZI PROGRAMMI E PROGETTI

MINISTERO DEI LAVORI PUBBLICI	IMPEGNI	PAGAMENTI COMPETENZA	PAGAMENTI RESIDUI	RESIDUI FINALI
TOTALE CF2	11.065.000	0	0	11.065.000
CF2 05 - TUTELA DELL'AMBIENTE E DIFESA DEL SUOLO				
CATEGORIA II - PERSONALE IN ATTIVITA' DI SERVIZIO				
CE2 02 - PERSONALE AMMINISTRATIVO (IMPIEGATI, TECNICI E OPERAI)				
CE3 01 - STIPENDI, RETRIBUZIONI E ALTRI ASSEGNI FISSI	1.248.124.998	976.769.805	0	334.442.583
CE3 09 - ALTRE INDENNITA'	2.854.894.000	2.091.157.167	21.346.295	1.501.490.178
TOTALE CE2	4.103.018.998	3.067.926.972	21.346.295	1.835.932.761
TOTALE CATEGORIA	4.103.018.998	3.067.926.972	21.346.295	1.835.932.761
TOTALE CF2	4.103.018.998	3.067.926.972	21.346.295	1.835.932.761
CF2 06 - ALTRI				
CATEGORIA IV - ACQUISTO DI BENI E SERVIZI				
CE2 03 - ACQUISTO SERVIZI				
CE3 02 - COMMISSIONI, COMITATI, CONSIGLI	0	0	41.445.840	500.000.000
TOTALE CE2	0	0	41.445.840	500.000.000
TOTALE CATEGORIA	0	0	41.445.840	500.000.000
TOTALE CF2	0	0	41.445.840	500.000.000
TOTALE SEZIONE	305.191.194.081	264.450.548.829	40.551.401.383	60.350.186.372
SEZIONE XVIII - PROTEZIONE CIVILE E PUBBLICHE CALAMITA'				
CF2 01 - PUBBLICHE CALAMITA'				
CATEGORIA X - BENI ED OPERE IMMOBILIARI A CARICO DIRETTO DELLO STATO				
CE2 09 - OPERE E INTERVENTI PLURISSETTORIALI				

ANALISI ECONOMICA DEL CONSUNTIVO SPESA 1997 PER SERVIZI PROGRAMMI E PROGETTI

MINISTERO DEI LAVORI PUBBLICI	IMPEGNI	PAGAMENTI COMPETENZA	PAGAMENTI RESIDUI	RESIDUI FINALI
CE3 01 - DANNI BELLICI E PUBBLICHE CALAMITA'	1.071.835	1.071.835	86.721.880	27.590.339
TOTALE CE2	1.071.835	1.071.835	86.721.880	27.590.339
TOTALE CATEGORIA	1.071.835	1.071.835	86.721.880	27.590.339
TOTALE CF2	1.071.835	1.071.835	86.721.880	27.590.339
TOTALE SEZIONE	1.071.835	1.071.835	86.721.880	27.590.339
TOTALE RUBRICA	305.980.365.866	264.630.276.244	42.387.889.001	63.279.891.940

ANALISI ECONOMICA DEL CONSUNTIVO SPESA 1997 PER SERVIZI PROGRAMMI E PROGETTI

MINISTERO DEI LAVORI PUBBLICI	IMPEGNI	PAGAMENTI COMPETENZA	PAGAMENTI RESIDUI	RESIDUI FINALI
RUBRICA 3 - VIABILITA'				
SEZIONE XII - TRASPORTI, NAVIGAZIONE E COMUNICAZIONI				
CF2 02 - VIABILITA'				
CF3 01 - SERVIZI GENERALI				
CATEGORIA IV - ACQUISTO DI BENI E SERVIZI				
CE2 01 - ACQUISTO DI BENI DUREVOLI E DI CONSUMO				
CE3 02 - CANCELLERIA, CARTA, STAMPATI, MACCHINE PER UFFICI E MOBILI	46.340.610	0	0	46.340.610
TOTALE CE2	46.340.610	0	0	46.340.610
CE2 03 - ACQUISTO SERVIZI				
CE3 08 - STUDI, INDAGINI, RILEVAZIONI E STATISTICHE	13.021.297.920	465.386.650	8.056.572.150	17.913.855.784
TOTALE CE2	13.021.297.920	465.386.650	8.056.572.150	17.913.855.784
TOTALE CATEGORIA	13.067.638.530	465.386.650	8.056.572.150	17.960.196.394
CATEGORIA V - TRASFERIMENTI				
CE2 01 - ALLE FAMIGLIE E AD ISTITUZIONI SOCIALI				
CE3 03 - PROVVIDENZE A FAVORE DEI DIPENDENTI STATALI E DELLE LORO FAMIGLIE	264.313.000	0	216.890.000	264.313.000
TOTALE CE2	264.313.000	0	216.890.000	264.313.000
TOTALE CATEGORIA	264.313.000	0	216.890.000	264.313.000
TOTALE CF3	13.331.951.530	465.386.650	8.273.462.150	18.224.509.394
CF3 02 - ANAS: CONTRIBUTO ORDINARIO				
CATEGORIA V - TRASFERIMENTI				
CE2 07 - AGLI ALTRI ENTI PUBBLICI				
CE3 01 - ENTI DELL' AMMINISTRAZIONE CENTRALE	990.000.000.000	0	0	990.000.000.000
TOTALE CE2	990.000.000.000	0	0	990.000.000.000
TOTALE CATEGORIA	990.000.000.000	0	0	990.000.000.000

ANALISI ECONOMICA DEL CONSUNTIVO SPESA 1997 PER SERVIZI PROGRAMMI E PROGETTI

MINISTERO DEI LAVORI PUBBLICI	IMPEGNI	PAGAMENTI COMPETENZA	PAGAMENTI RESIDUI	RESIDUI FINALI
CATEGORIA XII - TRASFERIMENTI				
CE2 06 - ENTI PUBBLICI DELL' AMMINISTRAZIONE CENTRALE				
CE3 01 - AIUTI ALL' INVESTIMENTO	4.760.000.000.000	500.000.000.000	0	4.260.000.000.000
TOTALE CE2	4.760.000.000.000	500.000.000.000	0	4.260.000.000.000
TOTALE CATEGORIA	4.760.000.000.000	500.000.000.000	0	4.260.000.000.000
TOTALE CF3	5.750.000.000.000	500.000.000.000	0	5.250.000.000.000
CF3 04 - ANAS: AMMORTAMENTO MUTUI				
CATEGORIA XII - TRASFERIMENTI				
CE2 06 - ENTI PUBBLICI DELL' AMMINISTRAZIONE CENTRALE				
CE3 01 - AIUTI ALL' INVESTIMENTO	105.000.000.000	0	0	105.000.000.000
TOTALE CE2	105.000.000.000	0	0	105.000.000.000
TOTALE CATEGORIA	105.000.000.000	0	0	105.000.000.000
TOTALE CF3	105.000.000.000	0	0	105.000.000.000
CF3 05 - ANAS: ALTRE EROGAZIONI				
CATEGORIA XII - TRASFERIMENTI				
CE2 06 - ENTI PUBBLICI DELL' AMMINISTRAZIONE CENTRALE				
CE3 01 - AIUTI ALL' INVESTIMENTO	100.000.000.000	0	0	100.000.000.000
TOTALE CE2	100.000.000.000	0	0	100.000.000.000
TOTALE CATEGORIA	100.000.000.000	0	0	100.000.000.000
TOTALE CF3	100.000.000.000	0	0	100.000.000.000
CF3 06 - ALTRI INTERVENTI DI VIABILITA' STATALE				
CATEGORIA X - BENI ED OPERE IMMOBILIARI A CARICO DIRETTO DELLO STATO				
CE2 03 - TRASPORTI E COMUNICAZIONI				

ANALISI ECONOMICA DEL CONSUNTIVO SPESA 1997 PER SERVIZI PROGRAMMI E PROGETTI

MINISTERO DEI LAVORI PUBBLICI	IMPEGNI	PAGAMENTI COMPETENZA	PAGAMENTI RESIDUI	RESIDUI FINALI
CE3 01 - INVESTIMENTI FISSI LORDI	0	0	0	211.571.950
TOTALE CE2	0	0	0	211.571.950
TOTALE CATEGORIA	0	0	0	211.571.950
CATEGORIA XII - TRASFERIMENTI				
CE2 02 - ALLE IMPRESE				
CE3 01 - AIUTI ALL' INVESTIMENTO	140.000.000.000	40.000.000.000	0	100.000.000.000
TOTALE CE2	140.000.000.000	40.000.000.000	0	100.000.000.000
TOTALE CATEGORIA	140.000.000.000	40.000.000.000	0	100.000.000.000
TOTALE CF3	140.000.000.000	40.000.000.000	0	100.211.571.950
CF3 07 - VIABILITA' NON STATALE				
CATEGORIA XII - TRASFERIMENTI				
CE2 05 - ALLE PROVINCE ED AI COMUNI				
CE3 01 - AIUTI ALL' INVESTIMENTO	7.442.534.626	4.751.099.606	2.792.842.501	5.066.563.620
TOTALE CE2	7.442.534.626	4.751.099.606	2.792.842.501	5.066.563.620
TOTALE CATEGORIA	7.442.534.626	4.751.099.606	2.792.842.501	5.066.563.620
TOTALE CF3	7.442.534.626	4.751.099.606	2.792.842.501	5.066.563.620
TOTALE CF2	6.115.774.486.156	545.216.486.256	11.066.304.651	5.578.502.644.964
TOTALE SEZIONE	6.115.774.486.156	545.216.486.256	11.066.304.651	5.578.502.644.964
SEZIONE XVI - OPERE ED INTERVENTI ECONOMICI NON ATTRIBIBILI				
A PARTICOLARI SETTORI				
CF2 06 - ALTRI				
CATEGORIA V - TRASFERIMENTI				
CE2 02 - ALLE IMPRESE				

ANALISI ECONOMICA DEL CONSUNTIVO SPESA 1997 PER SERVIZI PROGRAMMI E PROGETTI

MINISTERO DEI LAVORI PUBBLICI	IMPEGNI	PAGAMENTI COMPETENZA	PAGAMENTI RESIDUI	RESIDUI FINALI
CE3 09 - ALTRE	55.000.000.000	0	55.000.000.000	55.000.000.000
TOTALE CE2	55.000.000.000	0	55.000.000.000	55.000.000.000
TOTALE CATEGORIA	55.000.000.000	0	55.000.000.000	55.000.000.000
TOTALE CF2	55.000.000.000	0	55.000.000.000	55.000.000.000
TOTALE SEZIONE	55.000.000.000	0	55.000.000.000	55.000.000.000
TOTALE RUBRICA	6.170.774.486.156	545.216.486.256	66.066.304.651	5.633.502.644.964

ANALISI ECONOMICA DEL CONSUNTIVO SPESA 1997 PER SERVIZI PROGRAMMI E PROGETTI

MINISTERO DEI LAVORI PUBBLICI	IMPEGNI	PAGAMENTI COMPETENZA	PAGAMENTI RESIDUI	RESIDUI FINALI
RUBRICA 5 - OPERE MARITTIME				
SEZIONE XII - TRASPORTI, NAVIGAZIONE E COMUNICAZIONI				
CF2 05 - NAVIGAZIONE MARITTIMA E INTERNA				
CF3 02 - OPERE MARITTIME E PORTUALI				
CATEGORIA IV - ACQUISTO DI BENI E SERVIZI				
CE2 02 - SPESE PER LOCALI ED OPERE IMMOBILIARI				
CE3 02 - MANUTENZIONE, RIPARAZIONE, ADATTAMENTO, RISCALDAMENTO	20.788.467.488	4.465.185.112	2.763.500.195	30.659.030.429
TOTALE CE2	20.788.467.488	4.465.185.112	2.763.500.195	30.659.030.429
TOTALE CATEGORIA	20.788.467.488	4.465.185.112	2.763.500.195	30.659.030.429
CATEGORIA X - BENI ED OPERE IMMOBILIARI A CARICO DIRETTO DELLO STATO				
CE2 03 - TRASPORTI E COMUNICAZIONI				
CE3 01 - INVESTIMENTI FISSI LORDI	126.881.802.858	12.507.813.375	90.372.472.018	596.971.815.307
TOTALE CE2	126.881.802.858	12.507.813.375	90.372.472.018	596.971.815.307
TOTALE CATEGORIA	126.881.802.858	12.507.813.375	90.372.472.018	596.971.815.307
CATEGORIA XII - TRASFERIMENTI CE2 02 - ALLE IMPRESE				
CE3 01 - AIUTI ALL' INVESTIMENTO	4.370.849.920	0	0	19.370.849.920
TOTALE CE2	4.370.849.920	0	0	19.370.849.920
CE2 05 - ALLE PROVINCE ED AI COMUNI				
CE3 01 - AIUTI ALL' INVESTIMENTO	1.716.892.000	1.373.314.678	3.393.454.346	343.577.322
TOTALE CE2	1.716.892.000	1.373.314.678	3.393.454.346	343.577.322
TOTALE CATEGORIA	6.087.741.920	1.373.314.678	3.393.454.346	19.714.427.242
TOTALE CF3	153.758.012.266	18.346.313.165	96.529.426.559	647.345.272.978
TOTALE CF2	153.758.012.266	18.346.313.165	96.529.426.559	647.345.272.978
TOTALE SEZIONE	153.758.012.266	18.346.313.165	96.529.426.559	647.345.272.978

ANALISI ECONOMICA DEL CONSUNTIVO SPESA 1997 PER SERVIZI PROGRAMMI E PROGETTI

MINISTERO DEI LAVORI PUBBLICI	IMPEGNI	PAGAMENTI COMPETENZA	PAGAMENTI RESIDUI	RESIDUI FINALI
SEZIONE XVI - OPERE ED INTERVENTI ECONOMICI NON ATTRIBUIBILI A PARTICOLARI SETTORI				
CF2 05 - TUTELA DELL'AMBIENTE E DIFESA DEL SUOLO				
CATEGORIA X - BENI ED OPERE IMMOBILIARI A CARICO DIRETTO DELLO STATO				
CE2 09 - OPERE E INTERVENTI PLURISSETTORIALI				
CE3 09 - ALTRE	658.999.990	658.999.990	0	405.671.000
TOTALE CE2	658.999.990	658.999.990	0	405.671.000
TOTALE CATEGORIA	658.999.990	658.999.990	0	405.671.000
TOTALE CF2	658.999.990	658.999.990	0	405.671.000
TOTALE SEZIONE	658.999.990	658.999.990	0	405.671.000
TOTALE RUBRICA	154.417.012.256	19.005.313.155	96.529.426.559	647.750.943.978

ANALISI ECONOMICA DEL CONSUNTIVO SPESA 1997 PER SERVIZI PROGRAMMI E PROGETTI

MINISTERO DEI LAVORI PUBBLICI	IMPEGNI	PAGAMENTI COMPETENZA	PAGAMENTI RESIDUI	RESIDUI FINALI
RUBRICA 6 - DIFESA DEL SUOLO				
SEZIONE XII - TRASPORTI, NAVIGAZIONE E COMUNICAZIONI				
CF2 05 - NAVIGAZIONE MARITTIMA E INTERNA				
CF3 05 - VIE NAVIGABILI				
CATEGORIA IV - ACQUISTO DI BENI E SERVIZI				
CE2 09 - ALTRE SPESE PER BENI E SERVIZI	563.673.496	54.169.950	875.172.010	1.285.945.925
CE3 09 - ALTRE	563.673.496	54.169.950	875.172.010	1.285.945.925
TOTALE CE2	563.673.496	54.169.950	875.172.010	1.285.945.925
TOTALE CATEGORIA	563.673.496	54.169.950	875.172.010	1.285.945.925
CATEGORIA X - BENI ED OPERE IMMOBILIARI A CARICO DIRETTO				
DELLO STATO				
CE2 07 - OPERE IDRAULICHE	3.325.899.976	1.004.238.270	3.093.243.420	4.724.555.411
CE3 00 -	3.325.899.976	1.004.238.270	3.093.243.420	4.724.555.411
TOTALE CE2	3.325.899.976	1.004.238.270	3.093.243.420	4.724.555.411
TOTALE CATEGORIA	3.325.899.976	1.004.238.270	3.093.243.420	4.724.555.411
TOTALE CF3	3.889.573.472	1.058.408.220	3.968.415.430	6.010.501.336
TOTALE CF2	3.889.573.472	1.058.408.220	3.968.415.430	6.010.501.336
TOTALE SEZIONE	3.889.573.472	1.058.408.220	3.968.415.430	6.010.501.336
SEZIONE XIV - INDUSTRIA, COMMERCIO E ARTIGIANATO				
CF2 01 - INDUSTRIA				
CF3 02 - FONTI DI ENERGIA				
CATEGORIA XII - TRASFERIMENTI				
CE2 05 - ALLE PROVINCE ED AI COMUNI	2.448.635.394	2.018.595.634	350.397.210	1.437.169.636
CE3 01 - AIUTI ALL' INVESTIMENTO	2.448.635.394	2.018.595.634	350.397.210	1.437.169.636
TOTALE CE2	2.448.635.394	2.018.595.634	350.397.210	1.437.169.636
TOTALE CATEGORIA	2.448.635.394	2.018.595.634	350.397.210	1.437.169.636

ANALISI ECONOMICA DEL CONSUNTIVO SPESA 1997 PER SERVIZI PROGRAMMI E PROGETTI

MINISTERO DEI LAVORI PUBBLICI	IMPEGNI	PAGAMENTI COMPETENZA	PAGAMENTI RESIDUI	RESIDUI FINALI
TOTALE CF3	2.448.635.394	2.018.595.634	350.397.210	1.437.169.636
TOTALE CF2	2.448.635.394	2.018.595.634	350.397.210	1.437.169.636
TOTALE SEZIONE	2.448.635.394	2.018.595.634	350.397.210	1.437.169.636
SEZIONE XVI - OPERE ED INTERVENTI ECONOMICI NON ATTRIBUIBILI A PARTICOLARI SETTORI				
CF2 01 - SPESE GENERALI E COMUNI A PIU' SERVIZI				
CATEGORIA IV - ACQUISTO DI BENI E SERVIZI				
CE2 09 - ALTRE SPESE PER BENI E SERVIZI				
CE3 03 - SPESE PER UFFICI E SERVIZI PARTICOLARI	28.138.000	17.377.980	33.932.430	17.802.155
TOTALE CE2	28.138.000	17.377.980	33.932.430	17.802.155
TOTALE CATEGORIA	28.138.000	17.377.980	33.932.430	17.802.155
CATEGORIA X - BENI ED OPERE IMMOBILIARI A CARICO DIRETTO DELLO STATO				
CE2 07 - OPERE IDRAULICHE				
CE3 00 -	479.220.000	0	43.997.160	938.047.731
TOTALE CE2	479.220.000	0	43.997.160	938.047.731
TOTALE CATEGORIA	479.220.000	0	43.997.160	938.047.731
TOTALE CF2	507.358.000	17.377.980	77.929.590	955.849.886
CF2 03 - OPERE IDRAULICHE				
CATEGORIA IV - ACQUISTO DI BENI E SERVIZI				
CE2 09 - ALTRE SPESE PER BENI E SERVIZI				
CE3 09 - ALTRE	51.010.309.105	2.858.505.212	37.264.575.204	82.263.133.481
TOTALE CE2	51.010.309.105	2.858.505.212	37.264.575.204	82.263.133.481
TOTALE CATEGORIA	51.010.309.105	2.858.505.212	37.264.575.204	82.263.133.481

ANALISI ECONOMICA DEL CONSUNTIVO SPESA 1997 PER SERVIZI PROGRAMMI E PROGETTI

MINISTERO DEI LAVORI PUBBLICI	IMPEGNI	PAGAMENTI COMPETENZA	PAGAMENTI RESIDUI	RESIDUI FINALI
CATEGORIA X - BENI ED OPERE IMMOBILIARI A CARICO DIRETTO DELLO STATO				
CE2 07 - OPERE IDRAULICHE				
CE3 00 -	523.096.874.122	27.292.813.830	115.033.229.507	780.589.751.812
TOTALE CE2	523.096.874.122	27.292.813.830	115.033.229.507	780.589.751.812
CE2 09 - OPERE E INTERVENTI PLURISSETTORIALI				
CE3 01 - DANNI BELLICI E PUBBLICHE CALAMITA'	4.533.502.800	4.533.502.800	10.399.010	36.241.900
TOTALE CE2	4.533.502.800	4.533.502.800	10.399.010	36.241.900
TOTALE CATEGORIA	527.630.376.922	31.826.316.630	115.043.628.517	780.625.993.712
CATEGORIA XII - TRASFERIMENTI CE2 02 - ALLE IMPRESE				
CE3 01 - AIUTI ALL' INVESTIMENTO	30.493.608.000	11.731.103.020	389.401.245	98.124.371.937
TOTALE CE2	30.493.608.000	11.731.103.020	389.401.245	98.124.371.937
TOTALE CATEGORIA	30.493.608.000	11.731.103.020	389.401.245	98.124.371.937
TOTALE CF2	609.134.294.027	46.415.924.862	152.697.604.966	961.013.499.130
CF2 05 - TUTELA DELL'AMBIENTE E DIFESA DEL SUOLO				
CATEGORIA IV - ACQUISTO DI BENI E SERVIZI CE2 01 - ACQUISTO DI BENI DUREVOLI E DI CONSUMO				
CE3 09 - ALTRE	1.820.000.000	1.820.000.000	235.000.000	0
TOTALE CE2	1.820.000.000	1.820.000.000	235.000.000	0
CE2 03 - ACQUISTO SERVIZI				
CE3 08 - STUDI, INDAGINI, RILEVAZIONI E STATISTICHE	499.120.420	484.099.200	2.430.000	18.949.220

ANALISI ECONOMICA DEL CONSUNTIVO SPESA 1997 PER SERVIZI PROGRAMMI E PROGETTI

MINISTERO DEI LAVORI PUBBLICI	IMPEGNI	PAGAMENTI COMPETENZA	PAGAMENTI RESIDUI	RESIDUI FINALI
CE3 09 - ALTRE	93.999.800	18.021.800	138.690.690	75.979.527
TOTALE CE2	593.120.220	502.121.000	141.120.690	94.928.747
CE2 09 - ALTRE SPESE PER BENI E SERVIZI				
CE3 09 - ALTRE	49.952.000	22.848.000	10.616.000	57.848.000
TOTALE CE2	49.952.000	22.848.000	10.616.000	57.848.000
TOTALE CATEGORIA	2.463.072.220	2.344.969.000	386.736.690	152.776.747
TOTALE CF2	2.463.072.220	2.344.969.000	386.736.690	152.776.747
TOTALE SEZIONE	612.104.724.247	48.778.271.842	153.162.271.246	962.122.125.763
SEZIONE XVIII - PROTEZIONE CIVILE E PUBBLICHE CALAMITA'				
CF2 01 - PUBBLICHE CALAMITA'				
CF3 01 - EVENTI SISMICI				
CATEGORIA X - BENI ED OPERE IMMOBILIARI A CARICO DIRETTO DELLO STATO				
CE2 07 - OPERE IDRAULICHE				
CE3 00 -	39.493.658	20.392.010	18.523.080	62.180.078
TOTALE CE2	39.493.658	20.392.010	18.523.080	62.180.078
TOTALE CATEGORIA	39.493.658	20.392.010	18.523.080	62.180.078
TOTALE CF3	39.493.658	20.392.010	18.523.080	62.180.078
CF3 02 - AVVERSITA' ATMOSFERICHE				
CATEGORIA X - BENI ED OPERE IMMOBILIARI A CARICO DIRETTO DELLO STATO				
CE2 07 - OPERE IDRAULICHE				
CE3 00 -	0	0	41.044.900	0
TOTALE CE2	0	0	41.044.900	0
TOTALE CATEGORIA	0	0	41.044.900	0

ANALISI ECONOMICA DEL CONSUNTIVO SPESA 1997 PER SERVIZI PROGRAMMI E PROGETTI

MINISTERO DEI LAVORI PUBBLICI	IMPEGNI	PAGAMENTI COMPETENZA	PAGAMENTI RESIDUI	RESIDUI FINALI
TOTALE CF3	0	0	41.044.900	0
TOTALE CF2	39.493.658	20.392.010	59.567.980	62.180.078
TOTALE SEZIONE	39.493.658	20.392.010	59.567.980	62.180.078
TOTALE RUBRICA	618.482.426.771	51.875.667.706	157.540.651.866	969.631.976.813

ANALISI ECONOMICA DEL CONSUNTIVO SPESA 1997 PER SERVIZI PROGRAMMI E PROGETTI

MINISTERO DEI LAVORI PUBBLICI	IMPEGNI	PAGAMENTI COMPETENZA	PAGAMENTI RESIDUI	RESIDUI FINALI
RUBRICA 7 - EDILIZIA PER IL CULTO				
SEZIONE VIII - EDILIZIA				
CF2 03 - EDILIZIA PER IL CULTO				
CF3 01 - NUOVE CHIESE				
CATEGORIA XII - TRASFERIMENTI				
CE2 01 - ALLE FAMIGLIE E AD ISTITUZIONI SOCIALI				
CE3 01 - AIUTI ALL' INVESTIMENTO	12.957.190.760	5.797.527.288	6.021.277.098	10.319.767.020
TOTALE CE2	12.957.190.760	5.797.527.288	6.021.277.098	10.319.767.020
TOTALE CATEGORIA	12.957.190.760	5.797.527.288	6.021.277.098	10.319.767.020
TOTALE CF3	12.957.190.760	5.797.527.288	6.021.277.098	10.319.767.020
TOTALE CF2	12.957.190.760	5.797.527.288	6.021.277.098	10.319.767.020
TOTALE SEZIONE	12.957.190.760	5.797.527.288	6.021.277.098	10.319.767.020
TOTALE RUBRICA	12.957.190.760	5.797.527.288	6.021.277.098	10.319.767.020

ANALISI ECONOMICA DEL CONSUNTIVO SPESA 1997 PER SERVIZI PROGRAMMI E PROGETTI

MINISTERO DEI LAVORI PUBBLICI	IMPEGNI	PAGAMENTI COMPETENZA	PAGAMENTI RESIDUI	RESIDUI FINALI
RUBRICA 8 - EDILIZIA SCOLASTICA				
SEZIONE VIII - EDILIZIA				
CF2 04 - EDILIZIA DI SERVIZIO				
CF3 06 - SCOLASTICA				
CATEGORIA X - BENI ED OPERE IMMOBILIARI A CARICO DIRETTO				
DELLO STATO				
CE2 04 - EDILIZIA				
CE3 01 - INVESTIMENTI FISSI LORDI	328.837.743	252.386.080	28.475.630	1.181.179.512
TOTALE CE2	328.837.743	252.386.080	28.475.630	1.181.179.512
TOTALE CATEGORIA	328.837.743	252.386.080	28.475.630	1.181.179.512
CATEGORIA XII - TRASFERIMENTI				
CE2 05 - ALLE PROVINCE ED AI COMUNI				
CE3 01 - AIUTI ALL' INVESTIMENTO	35.040.730.951	304.459.520	28.238.849.598	46.697.758.361
CE3 02 - ALTRI	18.000.000	17.532.875	503.370	64.144.380
TOTALE CE2	35.058.730.951	321.992.395	28.239.352.968	46.761.902.741
CE2 06 - ENTI PUBBLICI DELL' AMMINISTRAZIONE CENTRALE				
CE3 01 - AIUTI ALL' INVESTIMENTO	251.427.000	0	127.174.599	1.218.848.138
TOTALE CE2	251.427.000	0	127.174.599	1.218.848.138
CE2 07 - ENTI PUBBLICI DELL' AMMINISTRAZIONE LOCALE				
CE3 01 - AIUTI ALL' INVESTIMENTO	97.613.000	79.669.691	20.011.700	83.604.678
TOTALE CE2	97.613.000	79.669.691	20.011.700	83.604.678
TOTALE CATEGORIA	35.407.770.951	401.662.086	28.386.539.267	48.064.355.557
TOTALE CF3	35.736.608.694	654.048.166	28.415.014.897	49.245.535.069
TOTALE CF2	35.736.608.694	654.048.166	28.415.014.897	49.245.535.069
TOTALE SEZIONE	35.736.608.694	654.048.166	28.415.014.897	49.245.535.069
TOTALE RUBRICA	35.736.608.694	654.048.166	28.415.014.897	49.245.535.069

ANALISI ECONOMICA DEL CONSUNTIVO SPESA 1997 PER SERVIZI PROGRAMMI E PROGETTI

MINISTERO DEI LAVORI PUBBLICI	IMPEGNI	PAGAMENTI COMPETENZA	PAGAMENTI RESIDUI	RESIDUI FINALI
RUBRICA 9 - EDILIZIA ABITATIVA				
SEZIONE VIII - EDILIZIA				
CF2 01 - EDILIZIA RESIDENZIALE				
CF3 01 - SERVIZI GENERALI				
CATEGORIA IV - ACQUISTO DI BENI E SERVIZI				
CE2 03 - ACQUISTO SERVIZI				
CE3 02 - COMMISSIONI, COMITATI, CONSIGLI	15.709.910	10.098.580	20.329.075	8.650.580
TOTALE CE2	15.709.910	10.098.580	20.329.075	8.650.580
TOTALE CATEGORIA	15.709.910	10.098.580	20.329.075	8.650.580
CATEGORIA XII - TRASFERIMENTI				
CE2 02 - ALLE IMPRESE				
CE3 01 - AIUTI ALL' INVESTIMENTO	5.632.959.860	4.983.509.305	1.020.491.096	2.886.888.694
TOTALE CE2	5.632.959.860	4.983.509.305	1.020.491.096	2.886.888.694
CE2 04 - ALLE REGIONI				
CE3 02 - ALTRI	10.000.000.000	0	0	10.000.000.000
TOTALE CE2	10.000.000.000	0	0	10.000.000.000
TOTALE CATEGORIA	15.632.959.860	4.983.509.305	1.020.491.096	12.886.888.694
TOTALE CF3	15.648.669.770	4.993.607.885	1.040.820.171	12.895.539.274
CF3 02 - ACQUISIZIONE E URBANIZZAZIONE AREE				
CATEGORIA XII - TRASFERIMENTI				
CE2 05 - ALLE PROVINCE ED AI COMUNI				
CE3 01 - AIUTI ALL' INVESTIMENTO	0	0	632.508.000	687.367.492.000
TOTALE CE2	0	0	632.508.000	687.367.492.000
TOTALE CATEGORIA	0	0	632.508.000	687.367.492.000
TOTALE CF3	0	0	632.508.000	687.367.492.000

ANALISI ECONOMICA DEL CONSUNTIVO SPESA 1997 PER SERVIZI PROGRAMMI E PROGETTI

MINISTERO DEI LAVORI PUBBLICI	IMPEGNI	PAGAMENTI COMPETENZA	PAGAMENTI RESIDUI	RESIDUI FINALI
CF3 03 - EDILIZIA SOVVENZIONATA				
CATEGORIA XII - TRASFERIMENTI				
CE2 02 - ALLE IMPRESE				
CE3 01 - AIUTI ALL' INVESTIMENTO	89.595.514.344	28.409.984.288	96.168.112.497	143.233.535.814
CE3 02 - ALTRI	342.878.000	300.056.335	89.729.601	272.914.851
TOTALE CE2	89.938.392.344	28.710.040.623	96.257.842.098	143.506.450.665
CE2 06 - ENTI PUBBLICI DELL' AMMINISTRAZIONE CENTRALE				
CE3 01 - AIUTI ALL' INVESTIMENTO	43.807.659.998	12.800.570.196	61.269.807.284	48.860.852.667
CE3 02 - ALTRI	427.000.000	185.438.035	10.496.045	579.956.550
TOTALE CE2	44.234.659.998	12.986.008.231	61.280.303.329	49.440.809.217
TOTALE CATEGORIA	134.173.052.342	41.696.048.854	157.538.145.427	192.947.259.882
TOTALE CF3	134.173.052.342	41.696.048.854	157.538.145.427	192.947.259.882
CF3 04 - EDILIZIA AGEVOLATA E CONVENZIONATA				
CATEGORIA XII - TRASFERIMENTI				
CE2 02 - ALLE IMPRESE				
CE3 01 - AIUTI ALL' INVESTIMENTO	0	0	5.000.844.360	9.164.204.140
CE3 02 - ALTRI	198.407.817.824	37.255.635.217	117.414.790.921	538.390.607.534
TOTALE CE2	198.407.817.824	37.255.635.217	122.415.635.281	547.554.811.674
CE2 06 - ENTI PUBBLICI DELL' AMMINISTRAZIONE CENTRALE				
CE3 01 - AIUTI ALL' INVESTIMENTO	8.669.883.082	1.006.165.290	5.307.811.620	31.015.636.792
TOTALE CE2	8.669.883.082	1.006.165.290	5.307.811.620	31.015.636.792
TOTALE CATEGORIA	207.077.700.906	38.261.800.507	127.723.446.901	578.570.448.466
TOTALE CF3	207.077.700.906	38.261.800.507	127.723.446.901	578.570.448.466
TOTALE CF2	356.899.423.018	84.951.457.246	286.934.920.499	1.471.780.739.622

ANALISI ECONOMICA DEL CONSUNTIVO SPESA 1997 PER SERVIZI PROGRAMMI E PROGETTI

MINISTERO DEI LAVORI PUBBLICI	IMPEGNI	PAGAMENTI COMPETENZA	PAGAMENTI RESIDUI	RESIDUI FINALI
CF2 02 - EDILIZIA ABITATIVA SPECIALE				
CF3 02 - SINISTRATI DI GUERRA E PROFUGHI				
CATEGORIA X - BENI ED OPERE IMMOBILIARI A CARICO DIRETTO DELLO STATO				
CE2 04 - EDILIZIA				
CE3 01 - INVESTIMENTI FISSI LORDI	20.000.000	6.092.630	0	77.303.365
TOTALE CE2	20.000.000	6.092.630	0	77.303.365
TOTALE CATEGORIA	20.000.000	6.092.630	0	77.303.365
CATEGORIA XII - TRASFERIMENTI				
CE2 02 - ALLE IMPRESE				
CE3 01 - AIUTI ALL' INVESTIMENTO	6.259.518.000	5.624.333.145	495.845.705	4.534.161.320
TOTALE CE2	6.259.518.000	5.624.333.145	495.845.705	4.534.161.320
TOTALE CATEGORIA	6.259.518.000	5.624.333.145	495.845.705	4.534.161.320
TOTALE CF3	6.279.518.000	5.630.425.775	495.845.705	4.611.464.685
CF3 03 - MILITARI				
CATEGORIA XII - TRASFERIMENTI				
CE2 02 - ALLE IMPRESE				
CE3 01 - AIUTI ALL' INVESTIMENTO	21.870.261.413	4.084.270.125	7.077.318.409	85.761.962.011
TOTALE CE2	21.870.261.413	4.084.270.125	7.077.318.409	85.761.962.011
CE2 06 - ENTI PUBBLICI DELL' AMMINISTRAZIONE CENTRALE				
CE3 01 - AIUTI ALL' INVESTIMENTO	63.000.000	31.342.046	38.657.945	56.370.873
TOTALE CE2	63.000.000	31.342.046	38.657.945	56.370.873
TOTALE CATEGORIA	21.933.261.413	4.115.612.171	7.115.976.354	85.818.332.884
TOTALE CF3	21.933.261.413	4.115.612.171	7.115.976.354	85.818.332.884
TOTALE CF2	28.212.779.413	9.746.037.946	7.611.822.059	90.429.797.569

ANALISI ECONOMICA DEL CONSUNTIVO SPESA 1997 PER SERVIZI PROGRAMMI E PROGETTI

MINISTERO DEI LAVORI PUBBLICI	IMPEGNI	PAGAMENTI COMPETENZA	PAGAMENTI RESIDUI	RESIDUI FINALI
CF2 04 - EDILIZIA DI SERVIZIO				
CF3 04 - PUBBLICA SICUREZZA				
CATEGORIA XII - TRASFERIMENTI				
CE2 06 - ENTI PUBBLICI DELL' AMMINISTRAZIONE CENTRALE				
CE3 01 - AIUTI ALL' INVESTIMENTO	9.955.647.818	1.161.693.760	6.899.412.603	31.473.310.476
TOTALE CE2	9.955.647.818	1.161.693.760	6.899.412.603	31.473.310.476
TOTALE CATEGORIA	9.955.647.818	1.161.693.760	6.899.412.603	31.473.310.476
TOTALE CF3	9.955.647.818	1.161.693.760	6.899.412.603	31.473.310.476
TOTALE CF2	9.955.647.818	1.161.693.760	6.899.412.603	31.473.310.476
TOTALE SEZIONE	395.067.850.249	95.859.188.952	301.446.155.161	1.593.683.847.667
SEZIONE XVIII - PROTEZIONE CIVILE E PUBBLICHE CALAMITA'				
CF2 01 - PUBBLICHE CALAMITA'				
CATEGORIA XII - TRASFERIMENTI				
CE2 06 - ENTI PUBBLICI DELL' AMMINISTRAZIONE CENTRALE				
CE3 01 - AIUTI ALL' INVESTIMENTO	40.000.000	0	0	139.932.310
CE3 02 - ALTRI	0	0	0	100.315.700
TOTALE CE2	40.000.000	0	0	240.248.010
TOTALE CATEGORIA	40.000.000	0	0	240.248.010
TOTALE	40.000.000	0	0	240.248.010
CF3 02 - AVVERSITA' ATMOSFERICHE				
CATEGORIA XII - TRASFERIMENTI				
CE2 02 - ALLE IMPRESE				
CE3 02 - ALTRI	28.875.000	14.625.000	20.000.000	20.250.000
TOTALE CE2	28.875.000	14.625.000	20.000.000	20.250.000
TOTALE CATEGORIA	28.875.000	14.625.000	20.000.000	20.250.000

ANALISI ECONOMICA DEL CONSUNTIVO SPESA 1997 PER SERVIZI PROGRAMMI E PROGETTI

MINISTERO DEI LAVORI PUBBLICI	IMPEGNI	PAGAMENTI COMPETENZA	PAGAMENTI RESIDUI	RESIDUI FINALI
TOTALE CF3	28.875.000	14.625.000	20.000.000	20.250.000
TOTALE CF2	68.875.000	14.625.000	20.000.000	260.498.010
TOTALE SEZIONE	68.875.000	14.625.000	20.000.000	260.498.010
TOTALE RUBRICA	395.136.725.249	95.873.813.952	301.466.155.161	1.593.944.345.677

ANALISI ECONOMICA DEL CONSUNTIVO SPESA 1997 PER SERVIZI PROGRAMMI E PROGETTI

MINISTERO DEI LAVORI PUBBLICI	IMPEGNI	PAGAMENTI COMPETENZA	PAGAMENTI RESIDUI	RESIDUI FINALI
RUBRICA 10 - EDILIZIA PUBBLICA VARIA				
SEZIONE V - RELAZIONI INTERNAZIONALI				
CF2 05 - PARTECIPAZIONE AD ORGANISMI E MANIFESTAZIONI INTERNAZIONALI				
CATEGORIA X - BENI ED OPERE IMMOBILIARI A CARICO DIRETTO				
DELLO STATO				
CE2 04 - EDILIZIA				
CE3 01 - INVESTIMENTI FISSI LORDI	0	0	0	28.581.470
TOTALE CE2	0	0	0	28.581.470
TOTALE CATEGORIA	0	0	0	28.581.470
TOTALE CF2	0	0	0	28.581.470
TOTALE SEZIONE	0	0	0	28.581.470
SEZIONE VIII - EDILIZIA				
CF2 04 - EDILIZIA DI SERVIZIO				
CF3 02 - CARCERARIA				
CATEGORIA X - BENI ED OPERE IMMOBILIARI A CARICO DIRETTO				
DELLO STATO				
CE2 04 - EDILIZIA				
CE3 01 - INVESTIMENTI FISSI LORDI	220.798.094.952	54.802.110.550	70.117.806.833	359.134.189.406
TOTALE CE2	220.798.094.952	54.802.110.550	70.117.806.833	359.134.189.406
TOTALE CATEGORIA	220.798.094.952	54.802.110.550	70.117.806.833	359.134.189.406
TOTALE CF3	220.798.094.952	54.802.110.550	70.117.806.833	359.134.189.406
CF3 03 - CARABINIERI				
CATEGORIA X - BENI ED OPERE IMMOBILIARI A CARICO DIRETTO				
DELLO STATO				
CE2 04 - EDILIZIA				
CE3 01 - INVESTIMENTI FISSI LORDI	66.341.732.305	54.041.278.810	35.748.120.867	219.788.155.872
TOTALE CE2	66.341.732.305	54.041.278.810	35.748.120.867	219.788.155.872
TOTALE CATEGORIA	66.341.732.305	54.041.278.810	35.748.120.867	219.788.155.872

ANALISI ECONOMICA DEL CONSUNTIVO SPESA 1997 PER SERVIZI PROGRAMMI E PROGETTI

MINISTERO DEI LAVORI PUBBLICI	IMPEGNI	PAGAMENTI COMPETENZA	PAGAMENTI RESIDUI	RESIDUI FINALI
TOTALE CF3	66.341.732.305	54.041.278.810	35.748.120.867	219.788.155.872
CF3 04 - PUBBLICA SICUREZZA				
CATEGORIA X - BENI ED OPERE IMMOBILIARI A CARICO DIRETTO DELLO STATO				
CE2 04 - EDILIZIA				
CE3 01 - INVESTIMENTI FISSI LORDI	180.129.410	180.129.410	93.344.970	0
TOTALE CE2	180.129.410	180.129.410	93.344.970	0
TOTALE CATEGORIA	180.129.410	180.129.410	93.344.970	0
TOTALE CF3	180.129.410	180.129.410	93.344.970	0
CF3 07 - UNIVERSITARIA				
CATEGORIA X - BENI ED OPERE IMMOBILIARI A CARICO DIRETTO DELLO STATO				
CE2 04 - EDILIZIA				
CE3 01 - INVESTIMENTI FISSI LORDI	1.720.347.999	347.795	3.863.370	2.057.483.787
TOTALE CE2	1.720.347.999	347.795	3.863.370	2.057.483.787
TOTALE CATEGORIA	1.720.347.999	347.795	3.863.370	2.057.483.787
TOTALE CF3	1.720.347.999	347.795	3.863.370	2.057.483.787
CF3 09 - SERVIZI ANTINCENDI				
CATEGORIA X - BENI ED OPERE IMMOBILIARI A CARICO DIRETTO DELLO STATO				
CE2 04 - EDILIZIA				
CE3 01 - INVESTIMENTI FISSI LORDI	17.648.539.577	4.963.232.580	33.297.022.222	146.216.690.283
TOTALE CE2	17.648.539.577	4.963.232.580	33.297.022.222	146.216.690.283
TOTALE CATEGORIA	17.648.539.577	4.963.232.580	33.297.022.222	146.216.690.283
TOTALE CF3	17.648.539.577	4.963.232.580	33.297.022.222	146.216.690.283

ANALISI ECONOMICA DEL CONSUNTIVO SPESA 1997 PER SERVIZI PROGRAMMI E PROGETTI

MINISTERO DEI LAVORI PUBBLICI	IMPEGNI	PAGAMENTI COMPETENZA	PAGAMENTI RESIDUI	RESIDUI FINALI
CF3 10 - DEMANIALE				
CATEGORIA X - BENI ED OPERE IMMOBILIARI A CARICO DIRETTO DELLO STATO				
CE2 04 - EDILIZIA				
CE3 01 - INVESTIMENTI FISSI LORDI	12.540.078.293	3.480.250.045	82.159.705.803	305.924.831.087
TOTALE CE2	12.540.078.293	3.480.250.045	82.159.705.803	305.924.831.087
TOTALE CATEGORIA	12.540.078.293	3.480.250.045	82.159.705.803	305.924.831.087
TOTALE CF3	12.540.078.293	3.480.250.045	82.159.705.803	305.924.831.087
TOTALE CF2	319.228.922.536	117.467.349.190	221.419.864.065	1.033.121.350.435
TOTALE SEZIONE	319.228.922.536	117.467.349.190	221.419.864.065	1.033.121.350.435
SEZIONE XVI - OPERE ED INTERVENTI ECONOMICI NON ATTRIBUIBILI A PARTICOLARI SETTORI				
CF2 04 - OPERE VARIE				
CATEGORIA IV - ACQUISTO DI BENI E SERVIZI				
CE2 02 - SPESE PER LOCALI ED OPERE IMMOBILIARI				
CE3 02 - MANUTENZIONE, RIPARAZIONE, ADATTAMENTO, RISCALDAMENTO	12.616.492.013	1.012.416.425	12.239.686.046	23.574.940.307
TOTALE CE2	12.616.492.013	1.012.416.425	12.239.686.046	23.574.940.307
TOTALE CATEGORIA	12.616.492.013	1.012.416.425	12.239.686.046	23.574.940.307
CATEGORIA X - BENI ED OPERE IMMOBILIARI A CARICO DIRETTO DELLO STATO				
CE2 04 - EDILIZIA				
CE3 01 - INVESTIMENTI FISSI LORDI	191.066.520.191	20.378.381.605	327.197.111.478	744.179.459.799
TOTALE CE2	191.066.520.191	20.378.381.605	327.197.111.478	744.179.459.799
CE2 05 - RICERCA SCIENTIFICA				

ANALISI ECONOMICA DEL CONSUNTIVO SPESA 1997 PER SERVIZI PROGRAMMI E PROGETTI

MINISTERO DEI LAVORI PUBBLICI	IMPEGNI	PAGAMENTI COMPETENZA	PAGAMENTI RESIDUI	RESIDUI FINALI
CE3 00 -	8.825.991.000	0	2.381.940.000	15.771.752.930
TOTALE CE2	8.825.991.000	0	2.381.940.000	15.771.752.930
TOTALE CATEGORIA	199.892.511.191	20.378.381.605	329.579.051.478	759.951.212.729
TOTALE CF2	212.509.003.204	21.390.798.030	341.818.737.524	783.526.153.036
TOTALE SEZIONE	212.509.003.204	21.390.798.030	341.818.737.524	783.526.153.036
SEZIONE XVII - FINANZA REGIONALE E LOCALE				
CF2 02 - INTERVENTI A FAVORE DI PROVINCE, COMUNI E ALTRI ENTI LOCALI				
CF3 09 - ALTRI				
CATEGORIA XII - TRASFERIMENTI				
CE2 05 - ALLE PROVINCE ED AI COMUNI				
CE3 01 - AIUTI ALL' INVESTIMENTO	1.361.982.000	961.394.481	274.333.065	1.858.818.503
TOTALE CE2	1.361.982.000	961.394.481	274.333.065	1.858.818.503
TOTALE CATEGORIA	1.361.982.000	961.394.481	274.333.065	1.858.818.503
TOTALE CF3	1.361.982.000	961.394.481	274.333.065	1.858.818.503
TOTALE CF2	1.361.982.000	961.394.481	274.333.065	1.858.818.503
TOTALE SEZIONE	1.361.982.000	961.394.481	274.333.065	1.858.818.503
TOTALE RUBRICA	533.099.907.740	139.819.541.701	563.512.934.654	1.818.534.903.444

ANALISI ECONOMICA DEL CONSUNTIVO SPESA 1997 PER SERVIZI PROGRAMMI E PROGETTI

MINISTERO DEI LAVORI PUBBLICI	IMPEGNI	PAGAMENTI COMPETENZA	PAGAMENTI RESIDUI	RESIDUI FINALI
RUBRICA 11 - OPERE A TUTELA DEL PATRIMONIO STORICO-ARTISTICO				
SEZIONE VI - ISTRUZIONE E CULTURA				
CF2 03 - INFORMAZIONE E CULTURA				
CF3 06 - ANTICHITA' E BELLE ARTI				
CATEGORIA X - BENI ED OPERE IMMOBILIARI A CARICO DIRETTO DELLO STATO				
CE2 04 - EDILIZIA				
CE3 01 - INVESTIMENTI FISSI LORDI	4.460.828.215	468.828.135	16.619.072.785	26.164.950.799
TOTALE CE2	4.460.828.215	468.828.135	16.619.072.785	26.164.950.799
CE2 09 - OPERE E INTERVENTI PLURISSETTORIALI				
CE3 09 - ALTRE	378.515.192	351.946.090	1.091.646.480	241.986.082
TOTALE CE2	378.515.192	351.946.090	1.091.646.480	241.986.082
TOTALE CATEGORIA	4.839.343.407	820.774.225	17.710.719.265	26.406.936.881
CATEGORIA XII - TRASFERIMENTI				
CE2 02 - ALLE IMPRESE				
CE3 01 - AIUTI ALL' INVESTIMENTO	5.167.740	5.167.740	1.272.000	91.800.725
TOTALE CE2	5.167.740	5.167.740	1.272.000	91.800.725
CE2 05 - ALLE PROVINCE ED AI COMUNI				
CE3 01 - AIUTI ALL' INVESTIMENTO	666.120.070	475.325.370	1.817.617.436	757.163.629
TOTALE CE2	666.120.070	475.325.370	1.817.617.436	757.163.629
TOTALE CATEGORIA	671.287.810	480.493.110	1.818.889.436	848.964.354
TOTALE CF3	5.510.631.217	1.301.267.335	19.529.608.701	27.255.901.235
TOTALE CF2	5.510.631.217	1.301.267.335	19.529.608.701	27.255.901.235
TOTALE SEZIONE	5.510.631.217	1.301.267.335	19.529.608.701	27.255.901.235

ANALISI ECONOMICA DEL CONSUNTIVO SPESA 1997 PER SERVIZI PROGRAMMI E PROGETTI

MINISTERO DEI LAVORI PUBBLICI	IMPEGNI	PAGAMENTI COMPETENZA	PAGAMENTI RESIDUI	RESIDUI FINALI
SEZIONE VIII - EDILIZIA				
CF2 04 - EDILIZIA DI SERVIZIO				
CF3 10 - DEMANIALE				
CATEGORIA X - BENI ED OPERE IMMOBILIARI A CARICO DIRETTO				
DELLO STATO				
CE2 04 - EDILIZIA				
CE3 01 - INVESTIMENTI FISSI LORDI	0	0	3.271.170	2.084.143.486
TOTALE CE2	0	0	3.271.170	2.084.143.486
TOTALE CATEGORIA	0	0	3.271.170	2.084.143.486
TOTALE CF3	0	0	3.271.170	2.084.143.486
TOTALE CF2	0	0	3.271.170	2.084.143.486
TOTALE SEZIONE	0	0	3.271.170	2.084.143.486
SEZIONE XVI - OPERE ED INTERVENTI ECONOMICI NON ATTRIBUIBILI A PARTICOLARI SETTORI				
CF2 04 - OPERE VARIE				
CATEGORIA XII - TRASFERIMENTI				
CE2 04 - ALLE REGIONI				
CE3 02 - ALTRI	22.000.000.000	0	10.000.000.000	32.000.000.000
TOTALE CE2	22.000.000.000	0	10.000.000.000	32.000.000.000
TOTALE CATEGORIA	22.000.000.000	0	10.000.000.000	32.000.000.000
TOTALE CF2	22.000.000.000	0	10.000.000.000	32.000.000.000
TOTALE SEZIONE	22.000.000.000	0	10.000.000.000	32.000.000.000
TOTALE RUBRICA	27.510.631.217	1.301.267.335	29.532.879.871	61.340.044.721

ANALISI ECONOMICA DEL CONSUNTIVO SPESA 1997 PER SERVIZI PROGRAMMI E PROGETTI

MINISTERO DEI LAVORI PUBBLICI	IMPEGNI	PAGAMENTI COMPETENZA	PAGAMENTI RESIDUI	RESIDUI FINALI
RUBRICA 12 - OPERE IGIENICHE E SANITARIE				
SEZIONE XI - IGIENE E SANITA'				
CF2 01 - PREVENZIONE E ASSISTENZA SANITARIA				
CF3 02 - ASSISTENZA SANITARIA E OSPEDALI				
CATEGORIA X - BENI ED OPERE IMMOBILIARI A CARICO DIRETTO DELLO STATO				
CE2 06 - OPERE IGIENICHE E SANITARIE	0	0	12.109.140	6.429.949
CE3 00 -	0	0	12.109.140	6.429.949
TOTALE CE2	0	0	12.109.140	6.429.949
TOTALE CATEGORIA	0	0	12.109.140	6.429.949
CATEGORIA XII - TRASFERIMENTI				
CE2 07 - ENTI PUBBLICI DELL' AMMINISTRAZIONE LOCALE				
CE3 01 - AIUTI ALL' INVESTIMENTO	13.050.066.680	550.066.680	42.881.259.713	12.550.000.437
CE3 02 - ALTRI	350.000.000	276.349.040	60.669.588	116.632.332
TOTALE CE2	13.400.066.680	826.415.720	42.941.929.301	12.666.632.769
TOTALE CATEGORIA	13.400.066.680	826.415.720	42.941.929.301	12.666.632.769
TOTALE CF3	13.400.066.680	826.415.720	42.954.038.441	12.673.062.718
CF3 08 - OPERE IGIENICHE E SANITARIE				
CATEGORIA X - BENI ED OPERE IMMOBILIARI A CARICO DIRETTO DELLO STATO				
CE2 06 - OPERE IGIENICHE E SANITARIE	1.835.992.871	1.460.784.990	100.554.720	742.992.870
CE3 00 -	1.835.992.871	1.460.784.990	100.554.720	742.992.870
TOTALE CE2	1.835.992.871	1.460.784.990	100.554.720	742.992.870
TOTALE CATEGORIA	1.835.992.871	1.460.784.990	100.554.720	742.992.870
CATEGORIA XII - TRASFERIMENTI				

ANALISI ECONOMICA DEL CONSUNTIVO SPESA 1997 PER SERVIZI PROGRAMMI E PROGETTI

MINISTERO DEI LAVORI PUBBLICI	IMPEGNI	PAGAMENTI COMPETENZA	PAGAMENTI RESIDUI	RESIDUI FINALI
CE2 05 - ALLE PROVINCE ED AI COMUNI				
CE3 01 - AIUTI ALL' INVESTIMENTO	80.947.565.801	27.328.458.099	15.516.333.591	159.495.977.139
CE3 02 - ALTRI	5.000.000	2.254.395	0	25.260.920
TOTALE CE2	80.952.565.801	27.330.712.494	15.516.333.591	159.521.238.059
TOTALE CATEGORIA	80.952.565.801	27.330.712.494	15.516.333.591	159.521.238.059
TOTALE CF3	82.788.558.672	28.791.497.484	15.616.888.311	160.264.230.929
TOTALE CF2	96.188.625.352	29.617.913.204	58.570.926.752	172.937.293.647
TOTALE SEZIONE	96.188.625.352	29.617.913.204	58.570.926.752	172.937.293.647
TOTALE RUBRICA	96.188.625.352	29.617.913.204	58.570.926.752	172.937.293.647

ANALISI ECONOMICA DEL CONSUNTIVO SPESA 1997 PER SERVIZI PROGRAMMI E PROGETTI

MINISTERO DEI LAVORI PUBBLICI	IMPEGNI	PAGAMENTI COMPETENZA	PAGAMENTI RESIDUI	RESIDUI FINALI
RUBRICA 13 - OPERE IN DIPENDENZA DI PUBBLICHE CALAMITA'				
NATURALI				
SEZIONE VIII - EDILIZIA				
CF2 03 - EDILIZIA PER IL CULTO				
CF3 09 - ALTRI				
CATEGORIA X - BENI ED OPERE IMMOBILIARI A CARICO DIRETTO DELLO STATO				
CE2 04 - EDILIZIA				
CE3 01 - INVESTIMENTI FISSI LORDI	10.354.508.305	9.480.769.855	36.884.518.713	234.702.770.868
TOTALE CE2	10.354.508.305	9.480.769.855	36.884.518.713	234.702.770.868
CE2 09 - OPERE E INTERVENTI PLURISSETTORIALI				
CE3 01 - DANNI BELLICI E PUBBLICHE CALAMITA'	2.816.676.644	316.639.155	14.426.966.371	17.987.251.121
TOTALE CE2	2.816.676.644	316.639.155	14.426.966.371	17.987.251.121
TOTALE CATEGORIA	13.171.184.949	9.797.409.010	51.311.485.084	252.690.021.989
TOTALE CF3	13.171.184.949	9.797.409.010	51.311.485.084	252.690.021.989
TOTALE CF2	13.171.184.949	9.797.409.010	51.311.485.084	252.690.021.989
CF2 04 - EDILIZIA DI SERVIZIO				
CF3 01 - GIUDIZIARIA				
CATEGORIA X - BENI ED OPERE IMMOBILIARI A CARICO DIRETTO DELLO STATO				
CE2 04 - EDILIZIA				
CE3 01 - INVESTIMENTI FISSI LORDI	0	0	0	43.476.405
TOTALE CE2	0	0	0	43.476.405
TOTALE CATEGORIA	0	0	0	43.476.405
TOTALE CF3	0	0	0	43.476.405

ANALISI ECONOMICA DEL CONSUNTIVO SPESA 1997 PER SERVIZI PROGRAMMI E PROGETTI

MINISTERO DEI LAVORI PUBBLICI	IMPEGNI	PAGAMENTI COMPETENZA	PAGAMENTI RESIDUI	RESIDUI FINALI
CF3 04 - PUBBLICA SICUREZZA				
CATEGORIA X - BENI ED OPERE IMMOBILIARI A CARICO DIRETTO DELLO STATO				
CE2 04 - EDILIZIA				
CE3 01 - INVESTIMENTI FISSI LORDI	147.608.281	147.608.281	0	0
TOTALE CE2	147.608.281	147.608.281	0	0
TOTALE CATEGORIA	147.608.281	147.608.281	0	0
TOTALE CF3	147.608.281	147.608.281	0	0
TOTALE CF2	147.608.281	147.608.281	0	43.476.405
TOTALE SEZIONE	13.318.793.230	9.945.017.291	51.311.485.084	252.733.498.394
SEZIONE XVIII - PROTEZIONE CIVILE E PUBBLICHE CALAMITA'				
CF2 01 - PUBBLICHE CALAMITA'				
CATEGORIA X - BENI ED OPERE IMMOBILIARI A CARICO DIRETTO DELLO STATO				
CE2 09 - OPERE E INTERVENTI PLURISSETTORIALI				
CE3 01 - DANNI BELLICI E PUBBLICHE CALAMITA'	70.615.860.587	33.958.385.710	68.366.452.037	129.214.731.767
TOTALE CE2	70.615.860.587	33.958.385.710	68.366.452.037	129.214.731.767
TOTALE CATEGORIA	70.615.860.587	33.958.385.710	68.366.452.037	129.214.731.767
CATEGORIA XII - TRASFERIMENTI CE2 05 - ALLE PROVINCE ED AI COMUNI				
CE3 01 - AIUTI ALL' INVESTIMENTO	144.819.000	1.085.985	134.040.452	635.586.119
TOTALE CE2	144.819.000	1.085.985	134.040.452	635.586.119
TOTALE CATEGORIA	144.819.000	1.085.985	134.040.452	635.586.119
TOTALE	70.760.679.587	33.959.471.695	68.500.492.489	129.850.317.886

ANALISI ECONOMICA DEL CONSUNTIVO SPESA 1997 PER SERVIZI PROGRAMMI E PROGETTI

MINISTERO DEI LAVORI PUBBLICI	IMPEGNI	PAGAMENTI COMPETENZA	PAGAMENTI RESIDUI	RESIDUI FINALI
CF3 01 - EVENTI SISMICI				
CATEGORIA X - BENI ED OPERE IMMOBILIARI A CARICO DIRETTO DELLO STATO				
CE2 04 - EDILIZIA				
CE3 01 - INVESTIMENTI FISSI LORDI	1.120.840.748	893.308.175	782.443.058	1.042.446.638
TOTALE CE2	1.120.840.748	893.308.175	782.443.058	1.042.446.638
CE2 09 - OPERE E INTERVENTI PLURISSETTORIALI				
CE3 01 - DANNI BELLICI E PUBBLICHE CALAMITA'	1.189.372.352	351.682.765	394.758.190	2.536.679.522
TOTALE CE2	1.189.372.352	351.682.765	394.758.190	2.536.679.522
TOTALE CATEGORIA	2.310.213.100	1.244.990.940	1.177.201.248	3.579.126.160
CATEGORIA XII - TRASFERIMENTI				
CE2 01 - ALLE FAMIGLIE E AD ISTITUZIONI SOCIALI				
CE3 01 - AIUTI ALL' INVESTIMENTO	0	0	0	63.252.050
TOTALE CE2	0	0	0	63.252.050
CE2 02 - ALLE IMPRESE				
CE3 02 - ALTRI	0	0	0	3.208.670
TOTALE CE2	0	0	0	3.208.670
CE2 05 - ALLE PROVINCE ED AI COMUNI				
CE3 02 - ALTRI	2.000.000.000	0	597.300.000.000	540.279.447.000
TOTALE CE2	2.000.000.000	0	597.300.000.000	540.279.447.000
TOTALE CATEGORIA	2.000.000.000	0	597.300.000.000	540.345.907.720
TOTALE CF3	4.310.213.100	1.244.990.940	598.477.201.248	543.925.033.880

ANALISI ECONOMICA DEL CONSUNTIVO SPESA 1997 PER SERVIZI PROGRAMMI E PROGETTI

MINISTERO DEI LAVORI PUBBLICI	IMPEGNI	PAGAMENTI COMPETENZA	PAGAMENTI RESIDUI	RESIDUI FINALI
CF3 02 - AVVERSITA' ATMOSFERICHE				
CATEGORIA X - BENI ED OPERE IMMOBILIARI A CARICO DIRETTO DELLO STATO				
CE2 09 - OPERE E INTERVENTI PLURISETTORIALI				
CE3 01 - DANNI BELLICI E PUBBLICHE CALAMITA'	100.122.088.660	122.088.660	176.098.180.421	874.396.741.344
TOTALE CE2	100.122.088.660	122.088.660	176.098.180.421	874.396.741.344
TOTALE CATEGORIA	100.122.088.660	122.088.660	176.098.180.421	874.396.741.344
TOTALE CF3	100.122.088.660	122.088.660	176.098.180.421	874.396.741.344
TOTALE CF2	175.192.981.347	35.326.551.295	843.075.874.158	1.548.172.093.110
TOTALE SEZIONE	175.192.981.347	35.326.551.295	843.075.874.158	1.548.172.093.110
TOTALE RUBRICA	188.511.774.577	45.271.568.586	894.387.359.242	1.800.905.591.504

ANALISI ECONOMICA DEL CONSUNTIVO SPESA 1997 PER SERVIZI PROGRAMMI E PROGETTI

MINISTERO DEI LAVORI PUBBLICI	IMPEGNI	PAGAMENTI COMPETENZA	PAGAMENTI RESIDUI	RESIDUI FINALI
RUBRICA 14 - OPERE IN DIPENDENZA DI DANNI BELLICI				
SEZIONE XIV - INDUSTRIA, COMMERCIO E ARTIGIANATO				
CF2 02 - COMMERCIO				
CF3 01 - COMMERCIO INTERNO				
CATEGORIA X - BENI ED OPERE IMMOBILIARI A CARICO DIRETTO				
DELLO STATO				
CE2 04 - EDILIZIA				
CE3 01 - INVESTIMENTI FISSI LORDI	2.886.545.000	1.766.532.540	85.729.000	5.148.327.930
TOTALE CE2	2.886.545.000	1.766.532.540	85.729.000	5.148.327.930
TOTALE CATEGORIA	2.886.545.000	1.766.532.540	85.729.000	5.148.327.930
TOTALE CF3	2.886.545.000	1.766.532.540	85.729.000	5.148.327.930
TOTALE CF2	2.886.545.000	1.766.532.540	85.729.000	5.148.327.930
TOTALE SEZIONE	2.886.545.000	1.766.532.540	85.729.000	5.148.327.930
SEZIONE XVI - OPERE ED INTERVENTI ECONOMICI NON ATTRIBUIBILI A PARTICOLARI SETTORI				
CF2 02 - RIPARAZIONE DANNI DI GUERRA				
CATEGORIA X - BENI ED OPERE IMMOBILIARI A CARICO DIRETTO				
DELLO STATO				
CE2 09 - OPERE E INTERVENTI PLURISSETTORIALI				
CE3 01 - DANNI BELLICI E PUBBLICHE CALAMITA'	53.772.519.520	11.109.706.815	10.405.225.590	330.072.284.264
TOTALE CE2	53.772.519.520	11.109.706.815	10.405.225.590	330.072.284.264
TOTALE CATEGORIA	53.772.519.520	11.109.706.815	10.405.225.590	330.072.284.264
TOTALE CF2	53.772.519.520	11.109.706.815	10.405.225.590	330.072.284.264
CF2 04 - OPERE VARIE				
CATEGORIA X - BENI ED OPERE IMMOBILIARI A CARICO DIRETTO				
DELLO STATO				

ANALISI ECONOMICA DEL CONSUNTIVO SPESA 1997 PER SERVIZI PROGRAMMI E PROGETTI

MINISTERO DEI LAVORI PUBBLICI	IMPEGNI	PAGAMENTI COMPETENZA	PAGAMENTI RESIDUI	RESIDUI FINALI
CE2 09 - OPERE E INTERVENTI PLURISETTORIALI				
CE3 01 - DANNI BELLICI E PUBBLICHE CALAMITA'	0	0	5.954.000	2.224.530
TOTALE CE2	0	0	5.954.000	2.224.530
TOTALE CATEGORIA	0	0	5.954.000	2.224.530
TOTALE CF2	0	0	5.954.000	2.224.530
TOTALE SEZIONE	53.772.519.520	11.109.706.815	10.411.179.590	330.074.508.794
TOTALE RUBRICA	56.659.064.520	12.876.239.355	10.496.908.590	335.222.836.724

ANALISI ECONOMICA DEL CONSUNTIVO SPESA 1997 PER SERVIZI PROGRAMMI E PROGETTI

MINISTERO DEI LAVORI PUBBLICI	IMPEGNI	PAGAMENTI COMPETENZA	PAGAMENTI RESIDUI	RESIDUI FINALI
RUBRICA 15 - OPERE VARIE				
SEZIONE VIII - EDILIZIA				
CF2 01 - EDILIZIA RESIDENZIALE				
CF3 01 - SERVIZI GENERALI				
CATEGORIA XII - TRASFERIMENTI				
CE2 05 - ALLE PROVINCE ED AI COMUNI				
CE3 01 - AIUTI ALL' INVESTIMENTO	9.544.000.000	2.492.864.280	7.138.220	7.526.140.720
TOTALE CE2	9.544.000.000	2.492.864.280	7.138.220	7.526.140.720
TOTALE CATEGORIA	9.544.000.000	2.492.864.280	7.138.220	7.526.140.720
TOTALE CF3	9.544.000.000	2.492.864.280	7.138.220	7.526.140.720
CF3 02 - ACQUISIZIONE E URBANIZZAZIONE AREE				
CATEGORIA XII - TRASFERIMENTI				
CE2 02 - ALLE IMPRESE				
CE3 01 - AIUTI ALL' INVESTIMENTO	947.460.000	0	693.801.785	1.730.246.087
TOTALE CE2	947.460.000	0	693.801.785	1.730.246.087
TOTALE CATEGORIA	947.460.000	0	693.801.785	1.730.246.087
TOTALE CF3	947.460.000	0	693.801.785	1.730.246.087
TOTALE CF2	10.491.460.000	2.492.864.280	700.940.005	9.256.386.807
CF2 03 - EDILIZIA PER IL CULTO				
CF3 09 - ALTRI				
CATEGORIA X - BENI ED OPERE IMMOBILIARI A CARICO DIRETTO DELLO STATO				
CE2 04 - EDILIZIA				
CE3 01 - INVESTIMENTI FISSI LORDI	381.971.640	379.208.430	0	2.763.210
TOTALE CE2	381.971.640	379.208.430	0	2.763.210
TOTALE CATEGORIA	381.971.640	379.208.430	0	2.763.210
TOTALE CF3	381.971.640	379.208.430	0	2.763.210
TOTALE CF2	381.971.640	379.208.430	0	2.763.210

ANALISI ECONOMICA DEL CONSUNTIVO SPESA 1997 PER SERVIZI PROGRAMMI E PROGETTI

MINISTERO DEI LAVORI PUBBLICI	IMPEGNI	PAGAMENTI COMPETENZA	PAGAMENTI RESIDUI	RESIDUI FINALI
CF2 04 - EDILIZIA DI SERVIZIO				
CF3 07 - UNIVERSITARIA				
CATEGORIA X - BENI ED OPERE IMMOBILIARI A CARICO DIRETTO DELLO STATO				
CE2 04 - EDILIZIA				
CE3 01 - INVESTIMENTI FISSI LORDI	57.497.500	57.497.500	139.679.220	198.001.102
TOTALE CE2	57.497.500	57.497.500	139.679.220	198.001.102
TOTALE CATEGORIA	57.497.500	57.497.500	139.679.220	198.001.102
TOTALE CF3	57.497.500	57.497.500	139.679.220	198.001.102
TOTALE CF2	57.497.500	57.497.500	139.679.220	198.001.102
TOTALE SEZIONE	10.930.929.140	2.929.570.210	840.619.225	9.457.151.119
SEZIONE XII - TRASPORTI, NAVIGAZIONE E COMUNICAZIONI				
CF2 05 - NAVIGAZIONE MARITTIMA E INTERNA				
CF3 02 - OPERE MARITTIME E PORTUALI				
CATEGORIA X - BENI ED OPERE IMMOBILIARI A CARICO DIRETTO DELLO STATO				
CE2 04 - EDILIZIA				
CE3 01 - INVESTIMENTI FISSI LORDI	153.441.685	151.614.685	5.611.802.635	2.887.745.713
TOTALE CE2	153.441.685	151.614.685	5.611.802.635	2.887.745.713
TOTALE CATEGORIA	153.441.685	151.614.685	5.611.802.635	2.887.745.713
TOTALE CF3	153.441.685	151.614.685	5.611.802.635	2.887.745.713
TOTALE CF2	153.441.685	151.614.685	5.611.802.635	2.887.745.713
TOTALE SEZIONE	153.441.685	151.614.685	5.611.802.635	2.887.745.713
SEZIONE XV - INTERVENTI NELLE AREE DEPRESSE				
CF2 04 - FONDO DA RIPARTIRE				

ANALISI ECONOMICA DEL CONSUNTIVO SPESA 1997 PER SERVIZI PROGRAMMI E PROGETTI

MINISTERO DEI LAVORI PUBBLICI	IMPEGNI	PAGAMENTI COMPETENZA	PAGAMENTI RESIDUI	RESIDUI FINALI
CF3 10 - GESTIONE SEPARATA E PROGETTI SPECIALI				
CATEGORIA XII - TRASFERIMENTI				
CE2 02 - ALLE IMPRESE				
CE3 01 - AIUTI ALL' INVESTIMENTO	600.000.000.000	0	396.625.519.800	955.182.876.092
TOTALE CE2	600.000.000.000	0	396.625.519.800	955.182.876.092
TOTALE CATEGORIA				
TOTALE CF3	600.000.000.000	0	396.625.519.800	955.182.876.092
TOTALE CF2	600.000.000.000	0	396.625.519.800	955.182.876.092
TOTALE SEZIONE	600.000.000.000	0	396.625.519.800	955.182.876.092
SEZIONE XVI - OPERE ED INTERVENTI ECONOMICI NON ATTRIBUIBILI A PARTICOLARI SETTORI CF2 04 - OPERE VARIE				
CATEGORIA X - BENI ED OPERE IMMOBILIARI A CARICO DIRETTO DELLO STATO CE2 04 - EDILIZIA				
CE3 01 - INVESTIMENTI FISSI LORDI	160.784.999.996	129.564.520.785	6.410.000.000	31.220.479.211
TOTALE CE2	160.784.999.996	129.564.520.785	6.410.000.000	31.220.479.211
CE2 09 - OPERE E INTERVENTI PLURISSETTORIALI				
CE3 09 - ALTRE	26.143.361.558	4.408.699.718	22.344.036.299	137.252.574.919
TOTALE CE2	26.143.361.558	4.408.699.718	22.344.036.299	137.252.574.919
TOTALE CATEGORIA	186.928.361.554	133.973.220.503	28.754.036.299	168.473.054.130
CATEGORIA XII - TRASFERIMENTI CE2 04 - ALLE REGIONI				
CE3 01 - AIUTI ALL' INVESTIMENTO	1.569.845.996	466.355.675	1.534.316.180	8.891.236.062
TOTALE CE2	1.569.845.996	466.355.675	1.534.316.180	8.891.236.062

ANALISI ECONOMICA DEL CONSUNTIVO SPESA 1997 PER SERVIZI PROGRAMMI E PROGETTI

MINISTERO DEI LAVORI PUBBLICI	IMPEGNI	PAGAMENTI COMPETENZA	PAGAMENTI RESIDUI	RESIDUI FINALI
CE2 05 - ALLE PROVINCE ED AI COMUNI				
CE3 01 - AIUTI ALL' INVESTIMENTO	141.585.997.500	54.775.373.719	66.249.594.772	116.602.678.841
TOTALE CE2	141.585.997.500	54.775.373.719	66.249.594.772	116.602.678.841
TOTALE CATEGORIA	143.155.843.496	55.241.729.394	67.783.910.952	125.493.914.903
TOTALE CF2	330.084.205.050	189.214.949.897	96.537.947.251	293.966.969.033
TOTALE SEZIONE	330.084.205.050	189.214.949.897	96.537.947.251	293.966.969.033
SEZIONE XVII - FINANZA REGIONALE E LOCALE				
CF2 02 - INTERVENTI A FAVORE DI PROVINCE, COMUNI E ALTRI ENTI LOCALI				
CATEGORIA XII - TRASFERIMENTI				
CE2 05 - ALLE PROVINCE ED AI COMUNI				
CE3 02 - ALTRI	990.000.000	703.169.792	0	491.452.813
TOTALE CE2	990.000.000	703.169.792	0	491.452.813
TOTALE CATEGORIA	990.000.000	703.169.792	0	491.452.813
TOTALE CF2	990.000.000	703.169.792	0	491.452.813
TOTALE SEZIONE	990.000.000	703.169.792	0	491.452.813
SEZIONE XVIII - PROTEZIONE CIVILE E PUBBLICHE CALAMITA'				
CF2 01 - PUBBLICHE CALAMITA'				
CATEGORIA XII - TRASFERIMENTI				
CE2 05 - ALLE PROVINCE ED AI COMUNI				
CE3 01 - AIUTI ALL' INVESTIMENTO	2.871.946.000	2.444.886.135	44.413.330	1.953.646.425
TOTALE CE2	2.871.946.000	2.444.886.135	44.413.330	1.953.646.425
TOTALE CATEGORIA	2.871.946.000	2.444.886.135	44.413.330	1.953.646.425
TOTALE CF2	2.871.946.000	2.444.886.135	44.413.330	1.953.646.425
TOTALE SEZIONE	2.871.946.000	2.444.886.135	44.413.330	1.953.646.425
TOTALE RUBRICA	945.030.521.875	195.444.190.719	499.660.302.241	1.263.939.841.195
TOTALE MINISTERO	9.540.485.341.033	1.407.383.853.667	2.754.588.030.583	14.420.555.616.696

