

SENATO DELLA REPUBBLICA

XIII LEGISLATURA

N. 4886
TAB. 19
Annesso 7

DISEGNO DI LEGGE

presentato dal Ministro del tesoro,
del bilancio e della programmazione economica
(VISCO)

(V. stampato Camera n. 7329)

approvato dalla Camera dei deputati il 17 novembre 2000

*Trasmesso dal Presidente della Camera dei deputati alla Presidenza
il 20 novembre 2000*

Bilancio di previsione dello Stato per l'anno finanziario 2001
e bilancio pluriennale per il triennio 2001-2003

TABELLA n. 19

**Stato di previsione del Ministero dell'università
e della ricerca scientifica e tecnologica
per l'anno finanziario 2001**

ANNESSE N. 7

CONTO CONSUNTIVO

**ISTITUTO NAZIONALE
DI ALTA MATEMATICA « F. SEVERI »**

ESERCIZIO FINANZIARIO 1999

ANNESSO N. 7

**allo stato di previsione del Ministero dell'università
e della ricerca scientifica e tecnologica
per l'anno finanziario 2001**

CONTO CONSUNTIVO

**ISTITUTO NAZIONALE
DI ALTA MATEMATICA
"F. SEVERI"**

ESERCIZIO FINANZIARIO 1999

RENDICONTO FINANZIARIO 1999

PARTE I - ENTRATE

PARTE II - USCITE

RELAZIONE DEL PRESIDENTE SUL CONTO CONSUNTIVO

ESERCIZIO FINANZIARIO 1999

Il contributo ordinario dello Stato per il 1999 è stato di Lit.3.400.000.000. Esso è oltre il doppio di quello del precedente esercizio perché tiene conto dell'avvenuto trasferimento al nostro Istituto dei Gruppi nazionali di matematica del CNR disposto dal Decreto Legislativo 30 gennaio 1999 n.19. Al contributo ordinario dello Stato si è aggiunto un contributo di Lit.400.000.000 del CNR sulla base di una convenzione stipulata il 13/09/96, ed un ulteriore contributo straordinario di Lit.240.000.000 in relazione alle attività dei Gruppi nazionali nei primi due mesi del 1999 quando i Gruppi facevano ancora parte del CNR.

Fra le uscite la spesa maggiore si registra per la categoria delle prestazioni istituzionali ammontante a Lit.3.421.787.042. In particolare, la voce Borse di studio e di ricerca ammontano a Lit.1.176.000.000 delle quali Lit.1.090.648.000 rimaste da pagare. Le borse di studio sono impegnate con bandi di concorso che si svolgono da giugno a dicembre, pertanto danno sempre luogo a consistenti residui nell'esercizio successivo. Mentre, i Gruppi nazionali di ricerca, con un impegno di Lit.1.625.420.042 di cui Lit.851.000.000 rimasti da pagare, hanno portato avanti la loro attività di promozione, coordinamento e di ricerca, organizzando convegni, visite di studiosi stranieri, e soggiorni all'estero di studiosi italiani, nel quadro delle ricerche da loro promosse. Il 1999 è stato quindi, a causa del trasferimento dei Gruppi, un anno di transizione per la programmazione e gestione delle attività di ricerca con l'INDAM.

Le spese per il personale amministrativo e tecnico dell'Istituto, ripartite nei capitoli 11,12,13,16,23 ammontano complessivamente a Lit.311.570. Vi è stato un decremento rispetto al precedente esercizio di Lit.10.611.570, dovuto alla prolungata assenza di un dipendente dell'Istituto.

Come previsto dal programma triennale 2000-2001, la somma impegnata per l'organizzazione di corsi e convegni che ammonta complessivamente a Lit.609.567.000 (cap. 66 e 67) prevede per il 2000:

- Incontri e Convegni da svolgersi presso il Palazzone di Cortona della Scuola Normale Superiore di Pisa;
- L'organizzazione di diciassette corsi di avviamento alla ricerca per titolari di borse di studio e ad altri neolaureati, presso l'Università di Milano, e presso la sede dell'INDAM;

- Sono stati invitati tredici Professori Visitatori stranieri per corsi di lezione indirizzati agli studenti dei dottorati in matematica, che si svolgeranno presso altrettante sedi universitarie italiane;
- Sono stati previsti due periodi intensivi di ricerca presso le sedi universitarie di Milano e Firenze.

Per il 1999, con una spesa complessiva di Lit.579.427.645 impegnata nell'esercizio del 1998, sono stati organizzati:

- Sei Incontri e Convegni presso il Palazzone di Cortona della Scuola Normale Superiore di Pisa;
- sedici corsi di avviamento alla ricerca svoltisi presso l'Università di Milano, e presso la sede dell'INDAM; i corsi sono stati destinati a titolari di borse di studio e ad altri neolaureati;
- sono stati invitati quindici Professori Visitatori stranieri per un totale di 30 mesi-uomo presso le sedi dei Dipartimenti di Matematica in varie Università italiane;
- sono stati svolti Periodi intensivi di ricerca presso la Università di Roma III, Pisa, e Milano.
-
-

Passando all'esame delle singole voci si rileva:

ENTRATE

TITOLO II - Entrate derivanti da trasferimenti correnti

Cat. 3 - Trasferimenti da parte dello Stato

Cap. 5 : Contributo di funzionamento M.U.R.S.T.- L'accertamento di entrata ammonta a Lit.3.400.000.000 di cui Lit.285.000.000 già riscosse. Il capitolo di entrata è incrementato di Lit.1.740.000.000 rispetto al precedente esercizio in funzione del fatto che i Gruppi nazionali di ricerca matematica del CNR sono stati accorpati al nostro Istituto.

Cat. 6 : Trasferimenti da altri Enti

Cap. 16 : Enti diversi - L'entrata di L. 640.000.000 deriva da un contributo del Consiglio Nazionale delle Ricerche per progetti di ricerca come da convenzione del 13.09.96 per Lit.400.000.000, mentre Lit.240.000.000 quale contributo straordinario relativo al trasferimento dei Gruppi nazionali di ricerca matematica.

TITOLO III - Altre entrate

Cat. 7 : Entrate per beni e servizi

Cap. 21 – Ricavi dalle Vendite e Pubblicazioni – Le entrate sono state di Lit. 7.372.100 riscosse dalla Cambridg University Press e relative a commissioni sulla vendita dei volumi di Symposia Mathematica.

Cat. 9: Poste correttive e compensative

Cap. 36 - Recupero e rimborsi diversi - L'entrata di L.7.003.364 deriva dalla restituzione di rate di borse di studio per rinunce e per trattenute ai dipendenti per la quota parte dei buoni pasto di loro competenza.

TITOLO VII - Partite di Giro

Cat. 22: Entrate aventi natura di partite di giro

- Cap. 101: Ritenute erariali - Sono state accertate ritenute erariali per L. 172.809.000. Vi è stato un incremento rispetto al precedente esercizio di L. 19.545.000, dovuto ad un aumento del numero dei borsisti e dell'attività di ricerca dell'INdAM;
- Cap. 102: Ritenute previdenziali - Sono state accertate L. 21.007.347 per contributi previdenziali e assistenziali sugli stipendi al personale dipendente con un incremento rispetto al precedente esercizio di L. 616.249;
- Cap. 103: Ritenute diverse - L'entrata di L. 971.308 deriva da trattenute per contributi sindacali del personale dipendente;
- Cap. 104: Trattenute organi e docenti - Le entrate di Lit. 3.772.000 sono relative a trattenute INPS ed erariali relative ad Organi e Docenti dell'Istituto;
- Cap. 106: Partite in sospeso - Si registra una entrata di L.45.084.000 dovuta alla contabilizzazione dei fondi utilizzati per anticipare i pagamenti ai Conferenzieri per gli Incontri e Convegni di Cortona e del Fondo Piccole Spese dell'Istituto.

SPESE

TITOLO I - Spese correnti

Cat. 1 : Spese per gli Organi dell'Ente.

- Cap. 1: Assegni e Indennità alla Presidenza - L'indennità di carica del Presidente ammonta a L. 7.200.000.
- Cap. 2: Compensi, indennità, e rimborsi ai componenti gli Organi Collegiali di Amministrazione – L'impegno di spesa per indennità e rimborsi spese di viaggio e le indennità di missione è stato di Lit.14.703.970 con un incremento di Lit.4.755.570 rispetto all'esercizio precedente. L'incremento è dovuto all'aumento dell'indennità di carica dei componenti del Consiglio di amministrazione.
- Cap. 3: Compensi, indennità e rimborsi ai Componenti il Collegio dei Revisori – L'impegno di spesa per indennità e gettoni di presenza ammonta a Lit.9.396.500 con un incremento rispetto al precedente esercizio di Lit.396.500.
- Cap. 4: Compensi, indennità, e rimborsi ai Componenti il Comitato Direttivo – L'impegno di spesa per i gettoni di presenza, le indennità di missione ed i rimborsi spese di viaggio dei membri del Comitato Direttivo è stato di Lit.19.962.147 con un incremento rispetto al precedente esercizio di Lit.14.765.197. Il rilevante incremento è dovuto al fatto che su questo capitolo gravano le spese per la riunione dei 36 grandi elettori che hanno eletto il Comitato Direttivo e al fatto che il Comitato Direttivo dell'Istituto è aumentato da sette a undici componenti, ossia sono entrati a far parte del C.D. i Direttori dei relativi quattro Gruppi nazionali di ricerca.
- Cap. 5: Oneri Docenti e Organi Istituto - La spesa per oneri INPS dei Docenti a carico dell'Istituto ammonta a Lit.7.544.000, con un incremento di Lit.2.132.000 rispetto al precedente esercizio.

Cat. 2: Oneri per il personale in attività di servizio.

- Cap. 11: Stipendi ed altri assegni fissi al personale - La spesa per gli stipendi ed altri assegni fissi al personale dipendente ammonta a Lit.189.336.899, con un decremento di Lit.12.077.340 rispetto al precedente esercizio. Il decremento è dovuto ad una prolungata assenza per malattia da parte di un dipendente dell'Istituto.
- Cap. 12: Buoni pasto personale dipendente - La spesa ammonta a Lit.5.979.844, sostanzialmente uguale rispetto al precedente esercizio.
- Cap. 13: Indennità e rimborso spese per missioni – La spesa ammontante a Lit.1.058.800 è relativa a rimborso spese del personale dipendente per missioni presso la sede di Firenze e a Cortona in occasione degli incontri e convegni dell'Istituto. Vi è stato un incremento di Lit.481.100 rispetto all'esercizio precedente.
- Cap. 16: Oneri previdenziali assistenziali ed erariali a carico dell'Ente – L'impegno di spesa per contributi previdenziali e assistenziali ed oneri erariali è stato di Lit.68.102.773, con un decremento di Lit.9.161.301 rispetto al precedente esercizio. Anche questo decremento è dovuto alla prolungata assenza di un dipendente.
- Cap. 20: Oneri per il personale comandato - Nessuna spesa diversamente dalle previsioni.
- Cap. 23: Fondo per il miglioramento dell'efficienza – L'impegno di spesa ammonta a Lit.47.092.000, con un incremento di Lit.10.541.760 rispetto al precedente esercizio, in linea con l'adeguamento degli indici del nuovo C.C.N.L-Ricerca.

Cat. 4 : Spese acquisto beni di consumo e servizi.

- Cap. 31: Acquisto cancelleria, libri e stampati – L'impegno di spesa ammonta a Lit.16.941.988 per l'acquisto di materiali di cancelleria, di carta per la fotocopiatrice, l'abbonamento ad alcune riviste tecniche, alla Gazzetta Ufficiale, acquisto registri contabili e stampati con un incremento di Lit.7.192.855 rispetto al precedente esercizio. L'incremento è da attribuire a maggiori acquisti dovuti per la sede di Firenze e la sede di Milano presso l'Università "La Bicocca".

- Cap. 32: Acquisto materiale di consumo e noleggio materiale tecnico - La spesa ammonta a Lit.17.318.400 relativa a canoni di noleggio fotocopiatrici, contratti di assistenza software e hardware, interventi tecnici su macchinari elettrici, etc.. Vi e' stato un incremento di Lit.7.420.360 rispetto al precedente esercizio. Anche in questo caso l'incremento è dovuto a maggiori spese presso le sedi di Firenze e Milano.
- Cap. 33: Spese di rappresentanza - Nessuna spesa diversamente dalle previsioni.
- Cap. 34: Spese per Commissioni concorsi e comitati - Il capitolo di spesa è stato creato durante l'esercizio per corrispondere i gettoni di presenza ai componenti della Commissione elettorale costituita in occasione delle elezioni del Presidente dell'Istituto.
- Cap. 35: Spese per accertamenti sanitari - Nessuna spesa diversamente dalle previsioni
- Cap. 38: Fitto locali – Il capitolo di spesa, costituito in corso d'esercizio, ammontante a Lit.25.000.000 è relativo al contratto di affitto della sede di Firenze.
- Cap. 39: Manutenzioni, riparazioni, e adattamento locali e relativi impianti - Vi è stato un impegno di spesa di Lit.780.000 relativo a piccole manutenzioni dei locali in uso. Rispetto al precedente esercizio l'impegno di spesa si è ridotto di Lit.42.992.080 in quanto nel precedente esercizio si era preventivata la spesa per sostituire le vetrate dell'Istituto. Successivamente tale impegno è venuto meno in quanto l'onere della spesa per la sostituzione delle vetrate verrà assunto dalla Università "La Sapienza".
- Cap. 40:Spese postali, telefoniche e telegrafiche – L'impegno di spesa ammonta a Lit.22.884.151 con un decremento di Lit.6.878.917 rispetto al precedente esercizio.
- Cap. 46: Energia elettrica e spese di pulizia locali – L'impegno di spesa è di Lit.21.472.362 per energia elettrica e per il servizio di pulizia dei locali dell'Istituto con un incremento rispetto al precedente esercizio di lit.1.950.448.

Cap. 48: Onorari e compensi per speciali incarichi - Si sono spese L. 3.000.000 per la gestione del Server sul sito Internet. La spesa e' incrementata di Lit.1.450.000 rispetto al precedente esercizio.

Cap. 52: Stampa pubblicazioni scientifiche - Nessuna spesa diversamente dalle previsioni.

Cap. 53: Spese varie - La capitolo ammonta a Lit.260.240 e riguarda le spese per la verifica annuale degli estintori.

Cat. 5 : Spese per prestazioni istituzionali

Cap. 63: Assegni, Borse di studio e di ricerca - L'Istituto ha impegnato Lit.1.176.000.000. Da notare che sono rimaste da pagare Lit.1.090.648.000 trattandosi di borse annuali versate con rate mensili prevalentemente con inizio da novembre 1999. Vi è stato un incremento di impegno rispetto al 1998 di Lit.249.990.000. Fra i residui passivi vi e' stata una economia di spesa di Lit.23.172.809 determinato da rinunce di prosecuzione a borse di studio da parte di vincitori di concorsi universitari.

Cap. 65: Altre prestazioni e indennità assistenziali - Il capitolo di spesa ammonta a Lit.2.300.000 per interventi assistenziali a favore del personale dipendente.

Cap. 66: Spese per organizzazioni di convegni - L'impegno di spesa ammonta a Lit.340.367.000 con un decremento di Lit.14.633.000 rispetto al precedente esercizio. Gli Incontri, Convegni e Bimestri scientifici, come quantità rispecchiano quelli del precedente esercizio.

Cap. 67: Corsi - L'impegno di spesa ammonta a Lit.269.200.000 con un decremento di Lit.30.800.000 rispetto al precedente esercizio. Anche i corsi si sono svolti con la stessa intensità del precedente esercizio.

Cap. 68: Professori ex art.17 DPR 382/1980 - La spesa di Lit.8.500.000 riguarda contributi per Anni sabbatici di professori che si sono recati all'estero per ricerche scientifiche.

- Cap. 70: Gruppi Nazionali di Ricerca Matematica - Il capitolo di spesa è stato costituito come unico capitolo per Lit.240.000.000 corrispondenti al contributo del CNR in relazione al trasferimento dei Gruppi nazionali di ricerca matematica all'Istituto, disposta dal Decreto Legislativo 30/01/1999 n.19. Successivamente, con l'approvazione del Regolamento sui Gruppi di ricerca dell'Istituto Nazionale di Alta Matematica che ha identificato quattro Gruppi nazionali, il capitolo è stato stornato e sono stati creati quattro nuovi capitoli di spesa uno per ogni gruppo nazionale. I capitoli sono stati integrati dopo la comunicazione del contributo di funzionamento ordinario del MURST per il 1999 che teneva conto della nuova situazione conseguente al Decreto Leg.vo 19/1999.
- Cap. 71: Gruppo Nazionale per l'Analisi Funzionale e le sue Applicazioni – L'impegno di spesa è stato costituito per Lit.454.228.709 di cui Lit.185.228.709 già spese durante l'esercizio. Il Gruppo nazionale ha organizzato Convegni e finanziato visite di studiosi stranieri e soggiorni di studio all'estero per sostenere la ricerca nello specifico settore scientifico di competenza.
- Cap. 73: Gruppo Nazionale per la Fisica Matematica – L'impegno di spesa è stato di Lit.500.628.879 di cui Lit.226.628.879 già spese durante l'esercizio. Il Gruppo nazionale ha organizzato Convegni e finanziato visite di studiosi stranieri e soggiorni di studio all'estero per sostenere la ricerca nello specifico settore scientifico di competenza.
- Cap. 75: Gruppo Nazionale per l'Informatica Matematica – L'impegno di spesa è stato di Lit.274.745.598 di cui Lit.58.745.598 già spese durante l'esercizio. Cap. 77: Gruppo Nazionale per le Strutture Algebriche e Geometriche e loro Applicazioni - L'impegno di spesa è stato di Lit.395.816.856 di cui Lit.303.816.856 già spese durante l'esercizio. Il Gruppo nazionale ha organizzato Convegni e finanziato visite di studiosi stranieri e soggiorni di studio all'estero per sostenere la ricerca nello specifico settore scientifico di competenza.

Cat. 7 : Oneri finanziari

Cap. 82: Spese e commissioni bancarie - L'impegno di spesa è stato di Lit.33.931.140, con un incremento di Lit.9.547.316 rispetto al precedente anno. Durante l'esercizio è stata stipulata una Convenzione con la Banca Nazionale del Lavoro, tesoriere dell'INdAM, il quale dal prossimo anno corrisponderà la somma fissa di Lit.35.000.000 calcolata in modo forfettario su tutte le operazioni bancarie che avverranno, comprese le operazioni bancarie della BNL, filiale di Firenze, che opererà con i Gruppi nazionali di matematica con sede in via di S. Marta 13/a .

Cat. 8 : Oneri tributari

Cap. 91: Imposte, tasse e tributi vari – La spesa ammonta a Lit.87.172.000, con un incremento di Lit.41.098.000 rispetto al precedente esercizio. Il capitolo si è praticamente raddoppiato in quanto, con l'entrata de Gruppi nazionali di matematica, anche le somme corrisposte sulle quali si pagano le imposte, si sono raddoppiate. La massima incidenza è dovuta all'IRAP da calcolare su qualsiasi tipo di compenso erogato.

Cat. 9 : Poste correttive

Cap.101: Restituzione e rimborsi diversi – Nessuna spesa diversamente dalle previsioni.

TITOLO II - Spese in Conto Capitale

Cat. 12 : Acquisizione di immobilizzazioni tecniche

Cap.135: Acquisto di mobili e macchinari d'ufficio – L'impegno di spesa ammonta a Lit.73.811.760 ed è relativo all'acquisto di calcolatori, stampanti, e software gestionale sia per la sede centrale che per la sede di Firenze per un importo complessivo di Lit.34.811.760, mentre Lit.39.000.000 sono relativi all'impegno di spesa per la sostituzione di mobili negli uffici dell'Istituto.

Cap.136: Biblioteca - La spesa ammonta a Lit.1.495.000 per acquisto volumi scientifici, con un decremento di Lit.412.458 rispetto al precedente esercizio.

TITOLO IV - Partite di Giro

Cap.201-202-203-204-206 - Le partite di giro in uscita, per ritenute erariali, previdenziali e assistenziali, diverse e per partite di giro in conto sospesi si compensano con quelle indicate in entrata. Esse ammontano complessivamente a Lit.243.643.655 totalmente versate nel corso dell'esercizio, salvo trattenute previdenziali ENPDEP per Lit.63.462 e trattenute sindacali per Lit.83.862 che sono state versate all'inizio del nuovo esercizio.

GESTIONE RESIDUI

Alla fine dell'esercizio 1999 i **residui attivi** ammontano a lit.3.117.808.883 di cui Lit.3.115.000.000 sono contributi di funzionamento già incassati nel corso dell'esercizio 2000. Mentre Lit.2.808.000 riguarda una restituzione parziale per rinuncia alla borsa di studio e anche essa già incassata nel corso del nuovo esercizio. Infine, Lit.883 riguardano arrotondamenti su ritenute erariali già versate.

I **residui passivi** ammontano a Lit.2.635.377.704 di cui Lit.42.668.552 sono residui passivi di anni precedenti al 1999, allegati al Consuntivo e analiticamente dettagliati.

I residui passivi degli anni precedente al 1999 riguardano il cap.11 per Lit.7.345.000 e riferito ad un contenzioso con un dipendente dell'Istituto; il cap.63 per Lit.9.750.000 riguarda borse di studio non ancora terminate; i capitoli 66, 82, e 145 ammontanti a lit.25.573.552 sono relativi al contenzioso pendente con la Banca di Roma.

I residui passivi più consistenti dell'esercizio 1999 sono: il cap.63 per Lit.1.090.648.000 e relative a borse di studio; i cap.66, 71, 73, 75, 77 per Lit.1.141.000.000, relativi a convegni, incontri e periodi intensivi di ricerca organizzati dall'INdAM e dai Gruppi nazionali di ricerca; il Cap.67 per Lit.260.000.000 e relativo ai corsi di formazione S.A.M.I. e professori visitatore.

Alla fine dell'esercizio 1999 i residui passivi in economia sono stati complessivamente Lit.139.343.136, allegati in dettaglio al presente Consuntivo. Le economie più consistenti sono state sul cap.39 "Manutenzioni e riparazioni locali" per Lit.43.000.000 e relativi a impegni per il rifacimento delle vetrate dell'Istituto che adesso risultano di competenza dell'Università "La Sapienza"; sul cap.63 "Borse di studio" si sono avute economie per Lit.23.172.809 per rinunce a borse di studio; sul cap.66 "Incontri e convegni" si sono avute economie per Lit.38.939.348; infine sul cap.67 "Corsi" le economie sono ammontate a Lit.23.669.200.

GESTIONE FINANZIARIA

La consistenza della cassa all'inizio dell'esercizio finanziario all'1.01.1999 ammontava a Lit.1.716.939.720. Alla fine dell'esercizio finanziario 31.12.1999, le riscossioni avvenute in totale sia in conto competenza che in conto residuo ammontano a Lit.1.830.156.236. Analogamente, in totale i pagamenti effettuati alla fine dell'esercizio ammontano a Lit.3.383.090.032. Pertanto, la consistenza della cassa al 31.12.1999 si riduce a Lit.164.055.924. Risulta evidente un disavanzo finanziario dell'esercizio per Lit.1.552.933.796 di cui Lit.569.955.283 in conto competenza e Lit.1.025.647.065 in conto residuo.

Alla fine dell'esercizio sono stati accertati residui attivi per Lit.3.117.808.883, mentre i residui passivi ammontano a Lit.2.635.377.704, e tenuto conto della consistenza della cassa al 31.12.1999 si determina un avanzo di amministrazione di Lit.646.437.103.

Avendo destinato il fondo per la Istituzione Fondazione Francesco Severi a borse di studio e tenuto conto dell'importo di Lit.58.195.683, quale contenzioso con la Banca di Roma, si determina al 31.12.1999 un avanzo di amministrazione disponibile per Lit.588.241.420.

RESIDUI ATTIVI - CONSUNTIVO 1999

	<u>1999</u>
CAP. 5 Contributo di funzionamento MURST	3.115.000.000
CAP. 36 Recupero e rimborsi diversi	2.808.000
CAP. 101 Ritenute erariali - arrotondamenti	883
TOTALE	<u><u>3.117.808.883</u></u>

RESIDUI ATTIVI – CONSUNTIVO 1999

	In economia
Cap. 101 – Ritenute erariali c/residui – Arrotondamenti	17
TOTALE	17

RESIDUI PASSIVI - CONSUNTIVO 1999

	Da cancellare	In economia
Cap. 02 – Compensi, Indennità, rimborso spese C.d.A.		650.000
Cap. 03 – Compensi, Indennità, rimborso spese al C.d.R.C.		290.000
Cap. 04 - Compensi, indennità, rimborso spese al C.D.		1.291.700
Cap. 39 - Manutenzione – riparazione locali		43.000.000
Cap. 63 - Borsisti - somme impegnate per borse di studio in Italia ed all'estero		23.172.809
Cap. 66 - Impegni per Incontri e Convegni '98-'99		38.939.348
Cap. 67 - Impegni per Corsi anni '98-'99		23.669.200
Cap. 82 – Spese e commissioni bancarie		2.807.103
Cap.135 – Acquisto mobili e macchine per ufficio		5.286.000
Cap. 136 - Economie su spese per acquisto libri		236.976
TOTALE		139.343.136

RESIDUI PASSIVI - CONSUNTIVO 1999

	Esercizi precedenti	Esercizio 1999
Cap. 2 - Consiglieri di Amministrazione - somme impegnate per gettoni di presenza anno 1999 e compensi		4.500.000
Cap. 3 - Revisori dei Conti - somme impegnate per gettoni di presenza anno 1999		1.300.000
Cap. 4 - Comitato Direttivo - somme impegnate per gettoni di presenza anno 1999 e missioni		2.300.000
Cap. 11 - Stipendi e assegni personale dip.- Contenzioso dott.ssa Marsili per malattia.	7.345.000	
Cap. 16 - Oneri previdenz.li ENPDEP II semestre '99		95.538
Cap. 23 - Personale - somme impegnate per straordinario e f.do incentivante		6.218.290
Cap. 40 - Spese postali, telefoniche, telegrafiche		3.000.000
Cap. 46 - Energia elettrica, pulizie locali Istituto		2.500.000
Cap. 63 - Borsisti 1998-1999 somme impegnate per borse di studio, borse di ricerca e borse per l'estero	9.750.000	
- Borsisti 1999-2000 somme impegnate per borse di studio, borse di ricerca, borse per l'estero e borse SAMI		1.090.648.000

Cap. 66 - Somme impegnate per Atti Convegni esercizi precedenti 1992-1993. Banco di Roma: (CONTENZIOSO : pagamenti già effettuati per i quali non e' stato emesso mandato in ragione del contenzioso con la banca) Salamons - rimborso spese viaggio a Cortona 21.26/9/92 "topologia Simplettica" 674.621 Axelssn A. - c.s. - 20.10.92 "Precondizionamento di matrici... " 714.577 Gauduchon - c.s. "Topologia Simplettica " 361.432 Boltionsky V.- "Analisi funzionale" 1.005.563 ----- 2.756.193	
Cap. 66 - Somme impegnate per Incontri e Convegni, periodi intensivi, 1999-2000	290.000.000
Cap. 67 - Impegni per corsi di formazione e professori visitatori 1999-2000	260.000.000
Cap. 71 - G.N.A.F.A. – GRUPPO NAZIONALE PER L'ANALISI FUNZIONALE E LE SUE APPLICAZIONI Somme impegnate per Incontri e Convegni, e visite .di studiosi stranieri 1999-2000	269.000.000
Cap. 73 – G.N.F.M. – GRUPPO NAZIONALE PER LA FISICA MATEMATICA Idem come sopra	274.000.000
Cap. 75 – G.N.I.M. – GRUPPO NAZIONALE PER LA INFORMATICA MATEMATICA Idem come sopra	216.000.000
Cap. 77 – G.N.S.A.G.A. – GRUPPO NAZIONALE PER LE STRUTTURE ALGEBRICHE E GEOMETRICHE E LORO APPLICAZIONI Idem come sopra	92.000.000

Cap. 82 - Banca di Roma '91-'92 (CONTENZIOSO)		
Compenso forfettario servizio di Cassa Banca di Roma '91-'92	19.390.000	
- Banca di Roma - spese bancarie	750	
- Banca di Roma - diritti custodia titoli	150.000	

	19.540.750	
Cap. 82 - Spese e commissioni bancarie -		
B.N.L. c/Tesoriere dell'Istituto		17.000.000
Cap. 91 - Imposte, tasse e tributi vari 1999-2000		25.000.000
Cap. 135 - Somme impegnate per acquisto mobili e macchine da ufficio		39.000.000
Cap. 145 - Banco di Roma -(Pagamenti già effettuati per i quali non e' stato emesso mandato in relazione al contenzioso con la Banca di Roma) Acquisto titoli Fondazione F. Severi	3.276.609	
Cap.202 – Oneri previdenziali INPDAP da versare a conguaglio		63.462
Cap.203 – Versamenti ritenute diverse (C.I.S.L.)		83.862
		=====
	42.668.552	2.592.709.152
		=====
Totale	2.635.377.704	

VERBALE N.193

Il giorno 4 maggio 2000, alle ore 9.30, i sottoscritti Revisori dei conti dell'Istituto Nazionale di Alta Matematica "F. Severi", Dottori Renato Claps, Valter Massimi, e Elena Miniucchi si sono riuniti nella sede dell'Istituto per l'esame del Conto Consuntivo per l'esercizio finanziario 1999.

I risultati della gestione si riassumono nei seguenti dati:

ENTRATE

TITOLO II	Entrate derivanti da trasferimenti correnti	L.4.040.000.000
TITOLO III	Altre entrate	L. 14.375.464
TITOLO VII	Partite di giro	L. 243.643.655

		L.4.298.019.119
	Disavanzo finanziario	L. 44.855.552
	TOTALE ENTRATE	<u><u>L.4.342.874.671</u></u>

USCITE

TITOLO I	Spese correnti	L.4.023.924.256
TITOLO II	Spese in conto capitale	L. 75.306.760
TITOLO III	Partite di giro	L. 243.643.655

	TOTALE USCITE	<u><u>L.4.342.874.671</u></u>

L'esercizio finanziario 1999 si è chiuso, pertanto, con un disavanzo finanziario di L.44.855.552 che trova sufficiente copertura con l'avanzo di amministrazione accertato al 31.12.1998 di L.342.361.677.

Le entrate del TITOLO II dell'esercizio in esame, come si è già notato, ammontano a complessive L.4.040.000.000 e sono costituite da contributi dello Stato per L.3.400.000.000 e da trasferimenti di Enti diversi per L.640.000.000 consistenti in contributo del CNR di cui L.400.000.000, come da convenzione stipulata in data 13.09.96, ed un contributo straordinario per L.240.000.000 in relazione alle attività dei Gruppi nazionali di matematica per i primi due mesi del 1999, prima del loro trasferimento all'INDAM con Decreto Legislativo n.19 del 30.01.1999.

TITOLO III – Sotto questa voce si hanno le entrate derivanti da Recuperi e rimborsi diversi per L.7.003.364 di cui L.6.159.364 per restituzioni di borse di studio non utilizzate dagli allievi a da L.844.000, riguardanti trattenute al personale dipendente inerente la quota parte del buono pasto a carico del personale stesso (11.000 – 9.000 = 2.000), mentre L.7.372.100 riguardano Commissioni su vendite di libri scientifici da parte della Cambridge University Press.

Complessivamente le Entrate accertate, comprese le partite di giro di L.243.643.655, ammontano a L.4.298.019.119, rispetto ad una previsione definitiva di L.4.598.361.677, con un minore accertamento di L.300.342.558. Le riscossioni ammontano a L.1.180.210.236 e restano da riscuotere L.3.117.808.883.

RESIDUI ATTIVI

I residui attivi dell'esercizio 1998 all'1.01.1999 ammontavano a L.649.946.017 e riguardavano unicamente il contributo dello Stato totalmente riscosso nel corso dell'anno, salvo L. 17 riferite ad arrotondamenti per ritenute IRPEF versate.

I residui attivi derivanti dalla gestione 1999 ammontano a L.3.117.808.883, importo che riguarda il contributo statale per L.3.115.000.000, una restituzione rata borsa di studio per L.2.808.000, ed un arrotondamento di L. 883 per ritenute erariali.

PARTITE DI GIRO

Per le partite di giro, infine, le cui entrate compensano esattamente le spese, si hanno accertamenti ed impegni per L.243.643.655.

SPESE CORRENTI

Per quanto riguarda le spese, al netto delle spese per partite di giro, la voce "Spese correnti" risulta la più rilevante: impegnate L.4.023.924.256, pagate L.1.470.362.428, rimaste da pagare L.2.553.561.828. Sotto tale voce sono, infatti, comprese:

Cat. 01. Le spese degli Organi dell'Ente

(impegnate L.58.806.617, pagate L.50.706.617, rimaste da pagare L.8.100.000 e riguardano compensi dell'ultimo trimestre 1999; rispetto al precedente esercizio vi è stato un incremento di L.22.049.267 dovuto in massima parte all'aumento dei componenti del Comitato Direttivo da sette a undici unità, ossia un Direttore per ogni Gruppo nazionale di ricerca);

Cat. 02. Le spese per il personale in attività di servizio

(impegnate L.311.570.316, pagate L.305.256.488, rimaste da pagare L.6.313.828 e riguardano in massima parte il residuo "Fondo miglioramento efficienza" dovuto al personale dipendente per il 1999; rispetto al precedente esercizio si è avuto un decremento di L.10.611.570 dovuto alla prolungata assenza per malattia di un dipendente, nonostante i normali incrementi stipendiali derivanti dal Contratto collettivo nazionale del lavoro);

Cat. 04. Le spese per l'acquisto di beni di consumo e di servizio

(impegnate L.110.657.141, pagate L.105.157.141, rimaste da pagare L.5.500.000 e riguardano quanto a L.2.500.000 spese per energia elettrica e pulizia locali, e L.3.000.000 spese postali, telefoniche e telegrafiche; rispetto al precedente esercizio si registra un decremento complessivo di L.9.746.532);

Cat. 05. Le spese per prestazioni istituzionali (borse di studio, etc.)

(impegnate L.3.421.787.042, pagate L.930.139.042, rimaste da pagare L.2.491.648.000 e riguardano per L.1.090.648.000 borse di studio assegnate all'inizio dell'anno accademico 1999-2000 ed ancora in corso di pagamento, per Corsi e Convegni organizzati nello stesso anno accademico rispettivamente L.260.000.000 e L.290.000.000, ed infine, Convegni e visite di studiosi stranieri e soggiorni di studio all'estero per sostenere la ricerca matematica nello specifico settore scientifico di competenza per ogni singolo Gruppo nazionale di ricerca: G.N.A.F.A. per L.269.000.000, G.N.I.M. per L.216.000.000, G.N.F.M. per L.274.000.000, e G.N.S.A.G.A. per L.92.000.000; rispetto al precedente esercizio risulta evidente un incremento più che raddoppiato dell'impegno di spesa per L.1.839.777.042 e dovuto al trasferimento all'INdAM dei Gruppi nazionali di matematica del CNR. Nel corso del 1999 sono stati organizzati n.17 corsi di avviamento alla ricerca, presso le Università di Napoli, Milano e presso la sede dell'Istituto. Inoltre sono stati organizzati n.6 Incontri e Convegni scientifici presso il Palazzone della Scuola Normale Superiore di Pisa. E' continuata, sempre nel 1999, la serie di corsi svolti da docenti esteri che svolgono lezioni indirizzate a studenti dei dottorati in matematica.);

Cat. 07. Le spese per oneri finanziari

(impegnate L.33.931.140, pagate L.16.931.140, rimaste da pagare L.17.000.000 e riguardano oneri e commissioni bancarie; l'incremento di L.9.547.316 rispetto al precedente esercizio è dovuto ad una nuova convenzione stipulata con la Banca tesoriere che comprende tutte le spese bancarie fatte dai Gruppi nazionali presso la sede di Firenze con una filiale della stessa);

Cat. 08. Le spese per oneri tributari

(impegnate L.87.172.000, pagate L.62.172.000, rimaste da pagare L.25.000.000 e riguarda imposte e tasse; rispetto al precedente esercizio l'incremento di L.41.098.000 comprende le imposte e tasse dovute per la maggiore attività dell'Istituto collegata al trasferimento dei Gruppi nazionali di ricerca);

SPESE IN C/CAPITALE

Le spese in conto capitale sono state impegnate per L.75.306.760, di cui pagate L.36.306.760 e rimaste da pagare per L.39.000.000, riguardano l'acquisto di mobili e arredi da ufficio per la sede dell'Istituto.

Complessivamente le spese impegnate nel 1999 ammontano a L.4.342.874.671 rispetto ad una previsione definitiva di L.4.598.361.677 con un minore impegno di L.255.487.006. I pagamenti ammontano a L.1.750.165.519 e rimasti da pagare L.2.592.709.152.

REDIDUI PASSIVI

I residui passivi degli esercizi precedenti ammontavano al 01.01.1999 a L.1.814.936.201. Per effetto di migliori accertamenti nel corso del 1999 sono stati portati in economia L.139.343.136, pagati per L.1.632.924.513 e rimasti da pagare L.42.668.552. Detti residui in massima parte riguardano borse di studio in corso di pagamento. L'importo dei residui degli anni precedenti ancora da pagare, sommato ai residui del 1999 di L.2.592.709.152 dà una somma complessiva di residui passivi al 31.12.99 di L.2.635.377.704. Detti residui sono analiticamente elencati nell'allegato al rendiconto in parola.

Giova ripetere, ancora una volta, che annualmente le somme necessarie per le borse di studio sono impegnate al momento dei bandi di concorso (ottobre-novembre di ogni anno) mentre l'erogazione delle borse stesse agli allievi avviene durante l'intero anno accademico. Pertanto una parte cospicua di ogni borsa viene erogata nel corso dell'anno successivo a quello dei bandi, dando così origine ogni anno a rilevanti residui passivi e sovente si verifica che l'allievo durante l'anno per motivi vari rinuncia alla borsa di studio e restituisce parte della somma già riscossa e di qui anche l'origine delle restituzioni (vedi Cap. "Restituzioni e rimborsi").

SITUAZIONE DI CASSA

Il movimento di cassa dell'Istituto durante il 1999 risulta il seguente:

Fondo di cassa all'1.01.1999	+	L. 1.716.939.720
Somme riscosse	+	L. 1.830.156.236
Somme pagate	+	L. 3.383.090.032

Disponibilità al 31.12.1999	+	L. 164.005.924
Residui attivi	+	L. 3.117.808.883
Residui passivi	-	L. 2.635.377.704

Avanzo di amministrazione al 31.12.1999	+	L. 646.437.103

Somma congelata a seguito della contestazione con la Banca di Roma come da delibera del CdA del 27.04.1993	-	L. 58.195.683

Avanzo di amministrazione disponibile al 31.12.1999		L. 588.241.420

Il saldo di tesoreria al 31.12.1999, come da estratto conto della Banca cassiere è pari a

	L.	3.220.611.653
<hr/>		
Tenuto conto:		
Reversali da emettere	L.	3.117.808.000 (-)
Saldo da regolarizzare tra BNL e Istituto Cassiere	L.	887.879 (-)
Mandato da emettere	L.	3.894.467 (+)
<hr/>		
Saldo come da scritture Istituto	L.	105.810.241

A tale saldo, sommato L.58.195.683, quale importo relativo al contenzioso con la Banca di Roma, si ottiene l'importo di L.164.005.924 come risulta dalla situazione patrimoniale allegata.

La situazione patrimoniale presenta un avanzo di L.97.011.955 che è pari al risultato che si riscontra nel conto economico così come dettagliatamente dimostrato nella tabella allegata al rendiconto in parola.

Da rilevare che, come da indicazione dell'ispettore del Tesoro e dalle disposizioni del Comitato Direttivo dell'Istituto, il Fondo della costituenda "Fondazione Severi" di L.151.392.176 non è stato sottratto alla disponibilità dell'Avanzo di amministrazione al 31.12.1999, come avveniva in passato, per essere destinato a borse di studio, rispettando la volontà del fondatore Prof. Francesco Severi.

In merito a quanto esposto, i Revisori dei conti, constatato che le risultanze contabili evidenziate nel rendiconto in esame trovano riscontro nelle scritture dell'Istituto, esprimono l'avviso che il rendiconto in parola sia meritevole di approvazione.

I REVISORI


Dott. Renato CLAPS



Dott. Valter MASSIMI



Sig.ra Elena MINIUCCI



ESTRATTO
del Verbale N.116

SEDUTA DEL CONSIGLIO D'AMMINISTRAZIONE DEL 22 MARZO 1999

Il Consiglio di Amministrazione dell'Istituto Nazionale di Alta Matematica si è riunito lunedì 22 marzo 1999 alle ore 15,00 presso la sede dell'Istituto in Roma, con il seguente **Ordine del Giorno**:

- 1) Approvazione del verbale del 15 dicembre 1998;
- 2) Comunicazioni del Presidente;
- 3) Decreto Legislativo 30 gennaio 1999 n. 19 - modifiche al Regolamento Generale dell'Istituto;
- 4) Regolamento dei Gruppi Nazionali di ricerca previsti dal Decreto Legislativo n. 19 del 30/1/99;
- 5) Convenzione con il CNR per l'attuazione del Decreto Legislativo 30/1/1999 n.19;
- 6) Variazioni al Bilancio Preventivo;
- 7) Varie ed eventuali.

Sono presenti il Presidente prof. Alessandro Figà-Talamanca, i vicepresidenti proff. Renzo Piccinini e Giorgio Talenti, i consiglieri dottori Maria Cannata, Giorgio Brunetti, Bruno Civello. Il consigliere dott. Carlo Sappino è assente giustificato.

Presiede il prof. Figà-Talamanca, funge da segretario il prof. Talenti.

Si constata la presenza del numero legale e si procede all'esame dei vari punti all'ordine del giorno.

.....
OMISSIS
.....

6) VARIAZIONI AL BILANCIO PREVENTIVO.

Il Presidente sottopone al Consiglio le seguenti variazioni al Bilancio di Previsione 1999.

Il Consiglio d'Amministrazione,

- Visto il D.L. 30/1/99 n.19, art.13, comma 6, con il quale si trasferisce all'Istituto Nazionale di Alta Matematica "Francesco Severi" i "Gruppi nazionali di matematica del CNR";
- Considerato che il Consiglio Nazionale delle ricerche ha impegnato, con Decreto, l'assegnazione di un contributo pari a Lit. 240.000.000=;
- Visto il parere favorevole dei Revisori dei Conti, con verbale n. 184 del 17 marzo 1999;

DELIBERA

le seguenti variazioni di Bilancio:

ENTRATE

Cap. 16 "Enti diversi c/contributi" Il contributo di lire 240.000.000= è stato assegnato dal CNR per far fronte alle prime spese delle attività istituzionali dei Gruppi Nazionali di Ricerca Matematica;

USCITE

Cap.70 "Gruppi nazionali di ricerca". Il cap.di Lit. 240.000.000= è di nuova istituzionee sarà impegnato come segue:

- | | |
|---|----------------|
| - Gruppo nazionale per l'analisi funzionale e le sue applicazioni (GNAFA) | L. 67.200.000= |
| - Gruppo nazionale per la fisica matematica (GNFM) | L. 72.000.000= |
| - Gruppo nazionale per l'Informatica matematica (GNIM) | L. 40.800.000= |
| - Gruppo nazionale strutture algebriche e loro applicazioni (GNSAGA) | L. 60.000.000= |

Il Presidente osserva che il contributo del CNR è stato assegnato per le attività dei gruppi per il 1999, ivi compreso il periodo 1° gennaio - 20 febbraio 1999. Pertanto utilizzando questo contributo l'Istituto dovrà far fronte alle spese ed impegni presi in questo periodo dai Direttori dei Gruppi, in quanto funzionari delegati del CNR, secondo le procedure in vigore presso i Gruppi.

Il CdA approva.


.....
OMISSIS
.....

Letto, approvato e sottoscritto.

Il Segretario
(Prof. Giorgio Talenti)
f.to

Il Presidente
(Prof. Alessandro Figà-Talamanca)
f.to

Prof. Alessandro Figà - Talamanca
Presidente dell'INdAM



ESTRATTO
del Verbale N. 117
SEDUTA DEL CONSIGLIO D'AMMINISTRAZIONE DEL 11/5/1999

Il Consiglio di Amministrazione dell'Istituto Nazionale di Alta Matematica si è riunito il giorno martedì 11 maggio 1999 alle ore 15,00 presso la sede dell'Istituto in Roma, con il seguente Ordine del Giorno:

1. APPROVAZIONE DEL VERBALE DEL 22 MARZO 1999;
2. COMUNICAZIONI;
3. CONTO CONSUNTIVO ESERCIZIO FINANZIARIO 1998;
4. VARIAZIONI AL BILANCIO PREVENTIVO 1999;
5. ATTIVITÀ DELL'ISTITUTO PER L'ANNO ACCADEMICO 1998 -99;
6. ATTIVITÀ DELL'ISTITUTO PER L'ANNO ACCADEMICO 1999 -2000;
7. PERSONALE DELL'ISTITUTO;
8. MODIFICHE AL REGOLAMENTO GENERALE DELL'ISTITUTO E REGOLAMENTO DEI GRUPPI NAZIONALI DI RICERCA;
9. VARIE ED EVENTUALI.

Sono presenti il Presidente prof. Alessandro Figà-Talamanca, i vicepresidenti proff. Renzo Piccinini e Giorgio Talenti e il consigliere dott.ssa Maria Cannata. I consiglieri dottori Giorgio Brunetti, Bruno Civello, Carlo Sappino sono assenti giustificati.

Presiede il prof. Figà-Talamanca, funge da segretario il prof. Talenti.

Si constata la presenza del numero legale e si procede all'esame dei vari punti all'ordine del giorno.

.....
OMISSIS
.....

4. VARIAZIONI AL BILANCIO PREVENTIVO 1999

Il Presidente propone le seguenti variazioni al bilancio preventivo 1999, già esaminate dai Revisori dei Conti nella seduta del 26 aprile 1999 (verbale n. 187):

ENTRATE

In sede di Consuntivo è stato accertato un Avanzo di Amministrazione, al netto del capitale della Istituida Fondazione F. Severi e del residuo attivo derivante dal contenzioso con la Banca di Roma, di Lit. 342.361.677=, che viene distribuito per intero fra le voci di spesa.

USCITE

Cap. 04 " Compensi e Indennità Comitato Direttivo "

Il capitolo è integrato per Lit. 3.400.000, in previsione di ulteriori rimborsi spese da corrispondere ai 36 Grandi Elettori che si sono riuniti per eleggere il nuovo Comitato Direttivo.

Cap. 11 " Stipendi e assegni fissi al personale dipendente "

Il capitolo è incrementato di Lit. 19.000.000 per la corresponsione delle indennità ex art.44 NCCNL a seguito della trattativa decentrata avvenuta tra i lavoratori dipendenti e l'Istituto, così come approvato dal Consiglio di Amministrazione nella seduta del 15 Dicembre 1998.

Cap. 13 " Indennità e rimborsi missioni "

CdA n. 117 del 11/5/99

Il capitolo è incrementato per Lit. 1.000.000, in previsione di frequenti missioni a Firenze presso la sede dei Gruppi Nazionali di Ricerca.

Cap. 16 " Oneri Previdenziali ed erariali Istituto "

L'incremento di Lit. 7.000.000 è dovuto proporzionalmente agli incrementi dei capitoli 11 e 23 .

Cap. 23 " Fondo miglioramento efficienza "

Il capitolo è incrementato per Lit. 10.102.000 in coerenza agli articoli 43 e 44 del nuovo CCNL-Ricerca.

Cap. 31 "Cancelleria, libri, giornali "

Il capitolo è incrementato per Lit. 5.000.000 anche in previsione delle esigenze della sede INdAM presso l'Università di Milano "Polo Bicocca " e della sede dei "Gruppi Nazionali di Ricerca" di Firenze.

Cap. 34 "Spese commissioni concorsi, Comitati "

Il capitolo è stato istituito per Lit. 3.00.000 in relazione alla nomina della Commissione Elettorale per l'elezione del Comitato Direttivo dell'Istituto.

Cap. 63 " Assegni, borse di studio e ricerca "

Il capitolo viene integrato per Lit. 80.000.000=.

Cap. 66 " Convegni "

Il capitolo è integrato per Lit. 100.000.000 in previsione dell'intensificazione dell'attività dell'Istituto prevista dal programma triennale 1999-2001.

Cap. 67 " Corsi "

Il capitolo è integrato per Lit. 100.000.000 per le stesse motivazioni del capitolo precedente.

Cap. 135 " Acquisto mobili e macchine d'ufficio "

Il capitolo è integrato per Lit. 5.000.000 per adeguare le spese in conto capitale.

Cap. 104 " Fondo di riserva "

Il residuo importo viene assegnato al Fondo di riserva per Lit. 8.859.677=.

Il Consiglio di Amministrazione approva.

.....
OMISSIS
.....

Letto, approvato e sottoscritto.

Il Segretario
(Prof. Giorgio Talenti)
f.to

Il Presidente
(Prof. Alessandro Figà-Talamanca)
f.to

Prof. Alessandro Figà - Talamanca
Presidente dell'INdAM

Verbale N. 118 del 20/7/99

**estratto del verbale n. 118
del
CONSIGLIO DI AMMINISTRAZIONE
DELL'ISTITUTO NAZIONALE DI ALTA MATEMATICA**

seduta del 20 luglio 1999

Il Consiglio di Amministrazione dell'Istituto Nazionale di Alta Matematica si è riunito martedì 20 luglio 1999 alle ore 15,30 presso la sede dell'Istituto in Roma, con il seguente **Ordine del Giorno**:

1. APPROVAZIONE DEL VERBALE DELL'11 MAGGIO 1999;
2. COMUNICAZIONI DEL PRESIDENTE;
3. NOMINA DIRETTORE DEL GRUPPO NAZIONALE DI INFORMATICA MATEMATICA;
4. NOMINA DI UN FUNZIONARIO DELEGATO PER L'ATTIVITA' DEI GRUPPI;
5. VARIAZIONI AL BILANCIO PREVENTIVO 1999;
6. ATTIVITÀ DELL' ISTITUTO;
7. PERSONALE DELL'ISTITUTO - PIANTA ORGANICA;
8. VARIE ED EVENTUALI.

Sono presenti il Presidente prof. Alessandro Figà-Talamanca, i vicepresidenti proff. Renzo Piccinini e Giorgio Talenti, i consiglieri dottori Carlo Sappino, Giorgio Brunetti, Bruno Civello. Il consigliere dott.ssa Maria Cannata è assente giustificata.

Presiede il prof. Figà-Talamanca, funge da segretario il prof. Talenti.

Si constata la presenza del numero legale e si procede all'esame dei vari punti all'ordine del giorno.

-----OMISSIS-----

5. VARIAZIONI AL BILANCIO PREVENTIVO 1999

Il Presidente sottopone al Consiglio di Amministrazione le seguenti variazioni al Bilancio di Previsione 1999, già esaminate dai Revisori dei Conti nella seduta del 16/7/99 (verbale n. 188).

Il Consiglio di Amministrazione,

- Accertato il finanziamento definitivo per l'anno 1999, così come comunicato dal M.U.R.S.T. con nota del 18 giugno 1999 e rilevato una maggiore entrata per lit.1.740.000.000= rispetto all'importo indicato nel capitolo 5 del Bilancio preventivo 1999;

- Accertato il contributo del C.N.R. relativo al terzo anno della Convenzione INDAM-CNR, così come comunicato con nota del 7 luglio 1999;

Visto il parere favorevole dei Revisori dei Conti, con verbale n.188 del 16 aprile 1999;

delibera

le seguenti variazioni di Bilancio:

ENTRATE

Cap. 05 " Contributo ordinario M.U.R.S.T. "

E' incrementato di lit.1.740.000.000= per un finanziamento complessivo di lit.3.400.000.000=. Il notevole incremento del contributo è da collegare all'incorporazione dei Gruppi nazionali di ricerca matematica avvenuta con Decreto Legislativo n.19 del 30 gennaio 1999;

Cap. 16 " Enti diversi c/contributi "

Il capitolo è incrementato di lit.400.000.000= derivante dalla convenzione INDAM/CNR relativamente al contributo previsto per il 1998 (Terzo anno della convenzione). La convenzione prevede un contributo annuo di lit.450.000.000= che è stato ridotto a lit.400.000.000= in ragione delle restrizioni di bilancio del CNR. La possibile riduzione è prevista dalla convenzione.

USCITE

Cap. 02 " Compensi e Indennità C.d.A "

Il capitolo è integrato per Lit.3.000.000, in previsione di ulteriori rimborsi spese da corrispondere ai nuovi componenti del Consiglio di Amministrazione.

Cap. 03 " Compensi e Indennità C.d.R.C."

Il capitolo è integrato per Lit.2.000.000, in previsione dell'attività dei revisori presso la sede di Firenze.

Cap. 63 " Assegni, borse di studio e ricerca "

Il capitolo viene integrato per Lit.359.000.000= in previsione dell'intensificazione dell'attività dell'Istituto prevista dal programma triennale 1999-2001.

Cap. 66 " Convegni "

Il capitolo è integrato per Lit.100.000.000 =per le stesse motivazioni del capitolo precedente.

Cap. 67 " Corsi "

Il capitolo è integrato per Lit.100.000.000 per le stesse motivazioni del capitolo precedente.

Cap. 70 " Gruppi di ricerca Nazionali "

La somma di lit.240.000.000= è ridistribuita fra i singoli Gruppi di ricerca che disporranno di autonomi capitoli di Bilancio. I mandati già emessi con il capitolo 70 saranno stornati e assegnati ai singoli capitoli di appartenenza dei Gruppi nazionali di ricerca matematica. Il capitolo 70 viene pertanto azzerato.

Cap. 71 "GNAFA - Gruppo nazionale per l'analisi funzionale e sue applicazioni".

Il capitolo è costituito per lit.455.000.000= per finanziare l'attività di ricerca del Gruppo. Visti i modi e i tempi con cui i Gruppi sono stati trasferiti dal CNR all'INDAM, l'importo è stato determinato tenendo conto della ripartizione, già prevista dal CNR, fra i vari Gruppi di ricerca matematica.

Cap. 73 "GNFM - Gruppo nazionale per la fisica matematica"

Il capitolo è costituito per lit.516.000.000= con lo stesso criterio del capitolo precedente.

Cap. 75 "GNIM - Gruppo nazionale per l'informatica matematica"

Il capitolo è costituito per lit.282.000.000= con lo stesso criterio del capitolo precedente.

Cap. 77 "GNSAGA - Gruppo nazionale per le strutture algebriche e geometriche e loro applicazioni"

Il capitolo è costituito per lit.423.000.000= con lo stesso criterio del capitolo precedente.

Cap. 82 "Spese e Commissioni bancarie"

Il capitolo è integrato per lit.10.000.000= in previsione del rinnovo della Convenzione con la Banca Nazionale del Lavoro, con la quale si dovrà operare anche con la sede di Firenze, dove hanno sede i Gruppi di ricerca matematica.

Verbale N. 118 del 20/7/99

Cap. 91 "Imposte, Tasse e Tributi"

Il capitolo è integrato per lit.60.000.000= in previsione dell'intensificazione dei compensi da corrispondere per l'attività di ricerca e conseguentemente il pagamento della relativa IRAP.

Cap.104 " Fondo di riserva "

Il capitolo è integrato per lit.50.000.000= per adeguare il Fondo alle spese complessive impegnate.

Cap.135 " Acquisto mobili e macchine d'ufficio "

Il capitolo è integrato per lit.20.000.000= per adeguare le spese in conto capitale.

Il Consiglio di Amministrazione approva.

-----OMISSIS-----

F.to

Il Segretario
prof. Giorgio Talenti

F.to

Il Presidente
prof. Alessandro Figà -Talamanca

Il Presidente
prof. Alessandro Figà -Talamanca

Pos. 4 Prot.

Il Presidente,

- Visto l'art.3, comma 2, lettera e), Legge. 11.02.1992 n.153, Regolamento generale di organizzazione dell'Istituto Nazionale di Alta Matematica;
- Considerato che il Consiglio di Amministrazione dell'Istituto, nominato il 3 luglio 1995 per quattro anni, è scaduto e che a norma del D.L. 16.05.1994, n.293, convertito nella L. 15.07.1994, n.444, è definitivamente decaduto;
- Considerato che il nuovo Consiglio di Amministrazione non è stato ancora nominato;
- Considerato la necessità ed urgenza di provvedere affinché le variazioni al Bilancio preventivo 1999 vengano trasmesse agli Uffici competenti entro i termini di legge;
- Visto il verbale n.189 del Collegio dei revisori dei conti con il quale esprimono parere favorevole alle variazioni del Bilancio preventivo 1999;

dispone

le seguenti variazioni al Bilancio preventivo 1999:

USCITE

Cap. 104 "Fondo di Riserva" istituito per Lit. 102.069.677= è variato in diminuzione per Lit. 76.000.000= di importo pari alle variazioni in aumento dei vari capitoli di spesa e in particolare i Capitoli 02, 04, 31, 38, 135;

Cap. 02 “Compensi e Indennità al Consiglio di Amministrazione”. Il capitolo è incrementato di Lit. 2.000.000=.

Cap. 04 “Compensi e indennità al Comitato Direttivo”. Il capitolo è incrementato di Lit. 7.000.000= per far fronte alle maggiori spese derivanti dall'aumento del Comitato direttivo da sette a undici componenti.

Cap. 31 “Libri, giornali, cancelleria”. Il capitolo è incrementato di Lit. 2.000.000= per maggior utilizzo di materiale da cancelleria.

Cap. 38 “Fitto locali”. Il capitolo è di nuova istituzione per l'importo di Lit. 25.000.000=. L'impegno di spesa è relativo all'accordo con il CNR per l'utilizzo dei locali e attrezzature presso la sede di Firenze.

Cap. 135 “Acquisto mobili e macchine d'ufficio”. Il capitolo è incrementato di Lit. 40.000.000= per l'acquisto di mobilio da ufficio .

Pertanto, il saldo degli incrementi dei capitoli sopra elencati ammonta a lit. 76.000.000=.

Il presente Decreto sarà portato a ratifica nel prossimo Consiglio di Amministrazione;

Roma, 6 dicembre 1999

Il Presidente dell'INdAM
(Prof. Alessandro Figà-Talamanca)



Pos. 9 Prot. 2623

Il Presidente,

- Visto l'art.3, comma 2, lettera e), Legge. 11.02.1992 n.153, Regolamento generale di organizzazione dell'Istituto Nazionale di Alta Matematica;
- Considerato che il Consiglio di Amministrazione dell'Istituto, nominato il 3 luglio 1995 per quattro anni, è scaduto e che a norma del D.L. 16.05.1994, n.293, convertito nella L. 15.07.1994, n.444, è definitivamente decaduto;
- Considerato che il nuovo Consiglio di Amministrazione non è stato ancora nominato;
- Visto le maggiori entrate per trattenute IRPEF relative ai compensi per Convegni, Incontri e Professori visitatori effettuate dal nostro Ufficio di Roma, in quanto la sede di Firenze non era ancora operativa per l'emissione di mandati di pagamento;
- Considerato le maggiori spese per canoni leasing relativi all'acquisto di una macchina fotocopiatrice per la sede di Milano presso l'Università "Polo Bicocca", e visto la disponibilità del Fondo di riserva;

dispone

le seguenti variazioni al Bilancio preventivo 1999:

ENTRATE

Cap. 101 "Ritenute erariali" è incrementato di lit.33.000.000= per maggiori trattenute fiscali accertate;

USCITE

Cap. 32 "Acquisto materiale e noleggio" si incrementa di lit. 5.000.000= per maggiori spese accertate;

Cap. 104 "Fondo di riserva" si riduce di lit.5.000.000= per le maggiori spese accertate al Capitolo 32;

Cap. 201 “Versamento ritenute erariali” si incrementa di lit. 33.000.000=
corrispondenti al Cap. 101 delle entrate accertate per partite di giro;

Pertanto le maggiori Entrate coincidono con le maggiori Uscite per un ammontare complessivo di Lit. 33.000.000=

Il presente Decreto sarà portato a ratifica nel prossimo Consiglio di Amministrazione;

Roma, 23 dicembre 1999



Il Presidente dell'INdAM
(Prof. Alessandro Figà-Talamanca)

Alessandro Figà-Talamanca

CONTO CONSUNTIVO

IST. NAZ. ALTA MATEMATICA CONTO CONSUNTIVO 1999 ENTRATE										
CAPITOLO		Accertam. Esercizi Precedenti	Previsione Approvata				GESTIONE COMP			
CODICE DENOMINAZIONE			V A R I A Z I O N I			Somme Accertate			DIFF. DA in piu'	
		Iniziali	Aumento	Dim.zione	Definitive	Riscosse	Da Riscuotere	<TOTALE> ACCE.MENTI		
050 AVANZO DI AMMINIST RAZIONE										
05001001 001 AVANZO DI AMMINIST RAZIONE			342361677		342361677					
TOTALE CATEGORIA 05001			342361677		342361677					
TOTALE TITOLO 050			342361677		342361677					
091 TIT. I - Entrate Contributive										
TOTALE TITOLO 091										
092 TIT. II - Entrate C/Trasf. Corrent										
09203005 005 CONTRIBUT ORDINARI M.U.R.S.T.	1660000000	1660000000	1740000000		3400000000	2850000000	3115000000	3400000000		
TOTALE CATEGORIA 09203	1660000000	1660000000	1740000000		3400000000	2850000000	3115000000	3400000000		
09206016 016 ENTI DIVERSI C/COM TRIBUTI	400000000		640000000		640000000	640000000		640000000		
TOTALE CATEGORIA 09206	400000000		640000000		640000000	640000000		640000000		
TOTALE TITOLO 092	2060000000	1660000000	2380000000		4040000000	9250000000	3115000000	4040000000		

Data : 31/12/99 PAG. 1

ETENZA			GESTIONE RESIDUI ATTIVI							
PREVISIONI in meno	DIFF.DALL'ESER.PREC in piu'	in meno	Res.Inizio Esercizio	Riscossi	Rimaste da Riscuotere	TOTALI	V A R I A Z I O N I		Totale Risc.sioni	TOT.RES. ATTIVI
							in piu'	in meno		
342361677										
342361677										
342361677										
	1740000000		649946000	649946000		649946000			934946000	3115000000
	1740000000		649946000	649946000		649946000			934946000	3115000000
	240000000								640000000	
	240000000								640000000	
	1980000000		649946000	649946000		649946000			1574946000	3115000000

IST. NAZ. ALTA MATEMATICA CONTO CONSUNTIVO 1999 ENTRATE										
CAPITOLO		Accertam. Esercizi Precedenti	Previsione Approvata				GESTIONE COMP			
CODICE DENOMINAZIONE	TITOLO		Iniziali	V A R I A Z I O N I		Definitive	Riscosse	Da Riscuotere	<TOTALE> ACCE.MENTI	DIFF. DA in piu'
TOTALE TITOLO 095										
096 IIT. VI- Accensione di Prestiti										
TOTALE TITOLO 096										
097 IIT. VII - Partite di Giro										
09722101	101 RIT. ERARIALI c/com petenza	153264000	140000000	330000000		173000000	172808117	883	172809000	
09722102	102 RIT. PREVID./ASSIT. Q. PERSONALE	20391098	230000000			230000000	21007347		21007347	
09722103	103 RITENUTE DIVERSE (CISL)	1657844	2000000			2000000	971308		971308	
09722104	104 TRATTENUTE ORGANI -DOCENTI	4810000	5000000			5000000	3772000		3772000	
09722106	106 PARTITE IN SOSPESO	356000000					45084000		45084000	45084000
TOTALE CATEGORIA 0972		215722942	170000000	330000000		203000000	243642772	883	243643655	45084000
TOTALE TITOLO 097		215722942	170000000	330000000		203000000	243642772	883	243643655	45084000

Data : 31/12/99 PAG. 3

E T E N Z A			G E S T I O N E R E S I D U I A T T I V I							
PREVISIONI in meno	DIFF.DALL'ESER.PREC in piu'	Res.Inizio in meno Esercizio	Riscossi	Rimaste da Riscuotere	TOTALI	V A R I A Z I O N I		Totale Risc.sioni	TOT.RES. ATTIVI	
						in piu'	in meno			
191000	19545000							17	172808117	883
1992653	616249								21007347	
1028692		686536							971308	
1228000		1038000							3772000	
	9484000								45084000	
4440345	29645249	1724536	17					17	243642772	883
4440345	29645249	1724536	17					17	243642772	883

IST. NAZ. ALTA MATEMATICA CONTO CONSUNTIVO 1999 SPESE										
C A P I T O L O	CODICE DENOMINAZIONE	Impegni Esercizi Precedenti	Previsione Approvata				G E S T I O N E C O M P			
			Iniziali	V A R I A Z I O N I			Somme Impegnate		DIFF. DA in piu'	
			Aumento	Dim.zione	Definitive	Pagate	Da Pagare	<TOTALE> IMPEGNI		
060	DISAVANZO DI AMMIN ISTRAZIONE									
TOTALE	CATEGORIA 06003									
TOTALE	TITOLO 060									
081	TIT. I - Spese Correnti									
08101001	001 ASSEGNI/INDEN. ALLA PRESIDENZA	7200000	7200000		7200000	7200000		7200000		
08101002	002 COMPEN/INDEN. RIMB. C.d.A.	9948400	11000000	5000000	16000000	10203970	4500000	14703970		
08101003	003 COMPEN/INDENN. AL C.d.R.C.	9000000	9000000	2000000	11000000	8096500	1300000	9396500		
08101004	004 COMPENSI/INDEN. CO MITATO DIR.	5196950	9600000	10400000	20000000	17662147	2300000	19962147		
08101005	005 ONERI DOCENTI-ORGA NI ISTIT.	5412000	10000000		10000000	7544000		7544000		
TOTALE	CATEGORIA 08101	36757350	46800000	17400000	64200000	50706617	8100000	58806617		
08102011	011 STIPENDI-ASSEGNI PERSONALE	201414239	192000000	19000000	211000000	189336899		189336899		

Data : 31/12/99 PAG. 4

ETENZA			GESTIONE RESIDUI PASSIVI							
REVISIONI in meno	DIFF.DALL'ESER.PREC in piu'	in meno	Res.Inizio Esercizio	Pagati	Rimaste da Pagare	TOTALI	V A R I A Z I O N I		Totale Pagamenti	TOT.RES. PASSIVI
							in piu'	in meno		
									7200000	
1296030	4755570		1500000	850000		850000		650000	11053970	4500000
1603500	396500		840000	550000		550000		290000	8646500	1300000
37853	14765197		3000000	1708300		1708300		1291700	19370447	2300000
2456000	2132000								7544000	
5393383	22049267		5340000	3108300		3108300		2231700	53814917	8100000
21663101		12077340	7345000		7345000	7345000			189336899	7345000

IST. NAZ. ALTA MATEMATICA CONTO CONSUNTIVO 1999 SPESE										
C A P I T O L O		Impegni Esercizi Precedenti	Previsione Approvata				G E S T I O N E C O M P			
CODICE DENOMINAZIONE	Iniziali		V A R I A Z I O N I		Definitive	Somme Impegnate		<TOTALE> IMPEGNI	DIFF. DA in piu'	
			Aumento	Diminuzione		Pagate	Da Pagare			
08102012 012 BUONI PASTO PERSO NALE DIPENDENTE	5935873	6000000			6000000	5979844		5979844		
08102013 013 INDEN.TA' E RIMB. C/MISSIONI	577700	2000000	1000000		3000000	1058800		1058800		
08102016 016 ONERI PREVID./ERAR IALI ISTITUTO	77264074	77000000	7000000		84000000	68007235	95538	68102773		
08102020 020 ONERI PER IL PERSO NALE COMANDATO		15000000			15000000					
08102023 023 F.DO MIGLIORAMENTO EFFICIENZA	36990000	36990000	10102000		47092000	40873710	6218290	47092000		
TOTALE CATEGORIA 08102	322181886	328990000	37102000		366092000	305256488	6313828	311570316		
08104031 031 CANCELLERIA, LIBRI , GIORNALI	9749133	10000000	7000000		17000000	16941988		16941988		
08104032 032 ACQ. MATER.LE E NO LEGGIO MACCHINE	9898040	15000000	5000000		20000000	17318400		17318400		
08104033 033 SPESE DI RAPPRESEN TANZA		400000			400000					
08104034 034 SPESE COMMISSIONI CONCORSI, COMITA			3000000		3000000	3000000		3000000		
08104035 035 SPESE PER ACCERTAM ENTI SANITARI		100000			100000					

IST. NAZ. ALTA MATEMATICA CONTO CONSUNTIVO 1999 SPESE

CAPITOLO CODICE DENOMINAZIONE	Impegni Esercizi Precedenti	Previsione Approvata				GESTIONE COMP			
		V A R I A Z I O N I			Definitive	Somme Impegnate		DIFF. DA in piu'	
		Iniziali	Aumento	Dim.azione		Pagate	Da Pagare		<TOTALE> IMPEGNI
08104038 038 FITTO LOCALI			25000000		25000000	25000000		25000000	
08104039 039 MANUTENZ., RIPARAZ IONI, LOCALI-IMP	43772080	10000000			10000000	780000		780000	
08104040 040 SPESE POSTALI, TELE FONICHE, TELEGRA	29763068	30000000			30000000	19884151	3000000	22884151	
08104046 046 ENERGIA ELETTRICA, PULIZIA LOCALI	19521914	23000000			23000000	18972362	2500000	21472362	
08104048 048 ONORARI E COMPEN. SPECIALI INCARI	1550000	5000000			5000000	3000000		3000000	
08104052 052 STAMPA PUBBLICAZIO NI SCIENTIFICHE	6149438	6000000			6000000				
08104053 053 SPESE VARIE (ESTIN TORI, ETC.)		3000000			3000000	260240		260240	
TOTALE CATEGORIA 08104	120403673	102500000	40000000		142500000	105157141	5500000	110657141	
08105063 063 ASSEGNI, BORSE DI STUDIO E RICERCA	927010000	737000000	439000000		1176000000	85352000	1090648000	1176000000	
08105065 065 ALTRE PRESTAZIONI, INDENNIT. ASSIS		3500000			3500000	2300000		2300000	
08105066 066 CONVEGNI	355000000	150000000	200000000		350000000	50367000	290000000	340367000	

Data : 31/12/99 PAG. 6

ETENZA			GESTIONE RESIDUI PASSIVI							
PREVISIONI in meno	DIFF.DALL'ESER.PREC in piu'	Res.Inizio Esercizio	Pagati	Rimaste da Pagare	TOTALI	V A R I A Z I O N I		Totale Pagaenti	TOT.RES.— PASSIVI	
	in meno					in piu'	in meno			
	25000000							25000000		
9220000		42992080	43000000				43000000	780000		
7115849		6878917	2819000	2819000	2819000			22703151	3000000	
1527638	1950448	2599200	2599200		2599200			21571562	2500000	
2000000	1450000							3000000		
6000000		6149438								
2739760	260240							260240		
31842859	46273903	56020435	50350889	7350889	7350889		43000000	112508030	5500000	
	248990000		1058920000	1025997191	9750000	1035747191		23172809	1111349191	1100398000
1200000	2300000							2300000		
9633000		14633000	357756193	316060652	2756193	318816845	38939348	366427652	292756193	

IST. NAZ. ALTA MATEMATICA CONTO CONSUNTIVO 1999 SPESE

CAPITOLO CODICE DENOMINAZIONE	Impegni Esercizi Precedenti	Previsione Approvata				GESTIONE COMP			
		Iniziali	V A R I A Z I O N I		Definitive	Somme Impegnate		<TOTALE> IMPEGNI	DIFF. DA in piu'
			Aumento	Dia.zione		Pagate	Da Pagare		
08105067 067 CORSI c/competenza	300000000	150000000	200000000		350000000	9200000	260000000	269200000	
08105068 068 PROFESSORI EX ART. 17 DPR 382/80		100000000			100000000	8500000		8500000	
08105070 070 GRUPPI NAZIONALI D I MATEMATICA			240000000	240000000					
08105071 071 G.N.A.F.A.			455000000		455000000	185228709	269000000	454228709	
08105073 073 G.N.F.M.			516000000		516000000	226628879	274000000	500628879	
08105075 075 G.N.I.M.			282000000		282000000	58745598	216000000	274745598	
08105077 077 G.N.S.A.G.A.			423000000		423000000	303816856	92000000	395816856	
TOTALE CATEGORIA 08105	1582010000	1050500000	2755000000		3565500000	930139042	2491648000	3421787042	
08107082 082 SPESE COMM.NI BANC ARIE	24383824	25000000	10000000		35000000	16931140	17000000	33931140	
TOTALE CATEGORIA 08107	24383824	25000000	10000000		35000000	16931140	17000000	33931140	
08108091 091 IMPOSTE TASSE TRI BUTI VARI	46074000	50000000	60000000		110000000	62172000	25000000	87172000	

Data : 31/12/99 PAG. 7

E T E N Z A			G E S T I O N E R E S I D U I P A S S I V I							
PREVISIONI in meno	DIFF.DALL'ESER.PREC. in piu'	ESER.PREC. in meno	Res.Inizio Esercizio	Pagati	Rimaste da Pagare	TOTALI	V A R I A Z I O N I		Totale Pagamenti	TOT.RES. PASSIVI
							in piu'	in meno		
80800000		30800000	284280000	260610800		260610800		23669200	269810800	260000000
1500000	8500000								8500000	
771291	454228709								185228709	269000000
15371121	500628879								226628879	274000000
7254402	274745598								58745598	216000000
27183144	395816856								303816856	92000000
143712958	1885210042	45433000	1700956193	1602668643	12506193	1615174836		85781357	2532807685	2504154193
1068860	9547316		30540750	8192897	19540750	27733647		2807103	25124037	36540750
1068860	9547316		30540750	8192897	19540750	27733647		2807103	25124037	36540750
22828000	41098000								62172000	25000000

Data : 31/12/99 PAG. 8

ETENZA			GESTIONE RESIDUI PASSIVI							
PREVISIONI in meno	DIFF.DALL'ESER.PREC. in piu'	in meno	Res.Inizio Esercizio	Pagati	Rimaste da Pagare	TOTALI	V A R I A Z I O N I		Totale Pagamenti	TOT.RES. PASSIVI
							in piu'	in meno		
22828000	41098000								62172000	25000000
1000000		43495742								
1000000		43495742								
21069677										
21069677										
281437421	2014805599	166187818	1805211692	1631999589	39391943	1671391532		133820160	3102362017	2592953771
11188240	70214846		5286000					5286000	34811760	39000000
3505000		412458	1100000	863024		863024		236976	2358024	
14693240	70214846	412458	6386000	863024		863024		5522976	37169784	39000000
			3276609		3276609	3276609				3276609

IST. NAZ. ALTA MATEMATICA CDNT0 CONSUNTIVO 1999 SPESE

C A P I T O L O CODICE DENOMINAZIONE	Impegni Esercizi Precedenti	Previsione Approvata				G E S T I O N E C O M P			
		V A R I A Z I O N I				Somme Impegnate			
		Iniziali	Aumento	Diminuzione	Definitive	Pagate	Da Pagare	<TOTALE> INPEGNI	DIFF. DA in piu'
TOTALE CATEGORIA 08213									
08215161 161 INDENNITA DI BUONU SCITA (TFR)	30584500								
TOTALE CATEGORIA 08215	30584500								
TOTALE TITOLO 082	36088872	25000000	65000000		90000000	36306760	390000000	75306760	
383 TIT. III- Estinzio ne Mutui/Anticip									
TOTALE TITOLO 083									
384 TIT. IV - Partite di Giro									
08421201 201 VERS.RIT. ERARIALI C/COMPET.	153264000	140000000	33000000		173000000	172809000		172809000	
08421202 202 VERS.RIT. PREV./AS SIST. PERSONALE	20391098	23000000			23000000	20943885	63462	21007347	
08421203 203 VERS. RIT. DIVERSE (CISL)	1657844	2000000			2000000	887446	83862	971308	
> 08421204 204 VERS. TRATT. ORGAN I-DOCENTI	4810000	5000000			5000000	3772000		3772000	

Data : 31/12/99 PAG. 9

E T E N Z A			G E S T I O N E R E S I D U I P A S S I V I							
PREVISIONI in meno	DIFF. DALL' in piu'	'ESER. PREC. in meno	Res. Inizio Esercizio	Pagati	Rimaste da Pagare	TOTALI	V A R I A Z I O N I		Totale Pagamenti	TOT. RES. - PASSIVI
							in piu'	in meno		
			3276609		3276609	3276609				3276609
		30584500								
		30584500								
14693240	70214846	30996958	9662609	863024	3276609	4139633		5522976	37169784	42276609
191000	19545000								172809000	
1992653	616249		61900	61900	61900	61900			21005785	63462
1028692		686536							887446	83862
1228000		1038000							3772000	

IST. NAZ. ALTA MATEMATICA CONTO CONSUNTIVO 1999 SPESE										
C A P I T O L O		Impegni Esercizi Precedenti	Previsione Approvata				G E S T I O N E C O M P			
CODICE DENOMINAZIONE			V A R I A Z I O N I			Definitive	Somme Impegnate		DIFF. DA	
		Iniziali	Aumento	Dim.azione		Pagate	Da Pagare	<TOTALE> IMPEGNI	in piu'	
08421206	206 PARTITE IN C/SOSPE SI	35600000					45084000	45084000	45084000	
TOTALE CATEGORIA	08421	215722942	170000000	330000000		203000000	243496331	147324	243643655	45084000
TOTALE TITOLO 084		215722942	170000000	330000000		203000000	243496331	147324	243643655	45084000

Data : 31/12/99 PAG. 10

E T E N Z A			G E S T I O N E R E S I D U I P A S S I V I							
PREVISIONI in meno	DIFF.DALL'ESER.PREC in piu'	ESER.PREC in meno	Res.Inizio Esercizio	Pagati	Rimaste da Pagare	TOTALI	V A R I A Z I O N I		Totale Pagamenti	TOT.RES. PASSIVI
							in piu'	in meno		
	9484000								45084000	
4440345	29645249	1724536	61900	61900		61900			243558231	147324
4440345	29645249	1724536	61900	61900		61900			243558231	147324

IST. NAZ. ALTA MATEMATICA CONTO CONSUNTIVO 1999 ENTRATE

C A P I T O L O CODICE DENOMINAZIONE	Accertam. Esercizi Precedenti	Previsione Approvata				G E S T I O N E C O M P			
		Iniziali	V A R I A Z I O N I		Definitive	Somme Accertate			DIFF. DA in piu'
Aumento	Dim.azione		Riscosse	Da Riscuotere		<TOTALE> ACCE.MENTI			
RIEP. DEI TITOLI =====									
050 AVANZO DI AMMINIST RAZIONE			342361677		342361677				
091 TIT. I - Entrate Contributive									
092 TIT. II - Entrate C/Trasf. Corrent	2060000000	1660000000	2380000000		4040000000	925000000	3115000000	4040000000	
093 TIT. III- Altre Entrate	3640000	13000000			13000000	11567464	2808000	14375464	4003364
094 TIT. IV - Entrate Alienaz.Ben.Patr	8018120								
095 TIT. V - Entrate da Trasf.C/Capit									
096 TIT. VI- Accensio ne di Prestiti									
097 TIT. VII - Partite di Giro	215722942	170000000	33000000		203000000	243642772	883	243643655	45084000
TOTALE ENTRATE	2287381062	1843000000	2755361677		4598361677	1180210236	3117808883	4298019119	49087364
DISAVANZO	139737227		321000000	321000000		569955283		44855552	
TOTALE GENERALE	2427118289	1843000000	3076361677	321000000	4598361677	1750165519	3117808883	4342874671	49087364

Data : 31/12/99 PAG. 11

ETENZA			GESTIONE RESIDUI ATTIVI							
PREVISIONI	DIFF.DALL'ESER.PREC	Res.Inizio	Rimaste da	V A R I A Z I O N I			Totale	TOT.RES.		
in meno	in piu'	in meno	Esercizio	Riscossi	Riscuotere	TOTALI	in piu'	in meno	Risc.sioni	ATTIVI
342361677										
	1980000000		649946000	649946000		649946000			1574946000	3115000000
2627900	10735464								11567464	2808000
		8018120								
4440345	29645249	1724536	17					17	243642772	883
349429922	2020380713	9742656	649946017	649946000		649946000		17	1830156236	3117808883
	94284981	189166656	1164990184	982978513	42668552	1025647065		139343119	1552933796	
349429922	2114665694	198909312	1814936201	1632924513	42668552	1675593065		139343136	3383090032	3117808883

IST. MAZ. ALTA MATEMATICA CONTO CONSUNTIVO 1999 SPESE									
CAPITOLO CODICE DENOMINAZIONE	Impegni Esercizi Precedenti	Previsione Approvata				GESTIONE COMP			
		V A R I A Z I O N I			Definitive	Somme Impegnate			DIFF. DA in piu'
RIEP. DEI TITOLI -----	Iniziali	Aumento	Dim.azione	Pagate		Da Pagare	<TOTALE> IMPEGNI		
060 DISAVANZO DI AMMIN ISTRAZIONE									
081 TIT. I - Spese Correnti	2175306475	1648000000	2978361677	321000000	4305361677	1470362428	2553561828	4023924256	
082 TIT. II- Spese in C/Capitale	36088872	25000000	65000000		90000000	36306760	390000000	75306760	
083 TIT. III- Estinzio ne Mutui/Anticip									
084 TIT. IV - Partite di Giro	215722942	170000000	33000000		203000000	243496331	147324	243643655	45084000
TOTALE SPESE	2427118289	1843000000	3076361677	321000000	4598361677	1750165519	2592709152	4342874671	45084000
AVANZO							525099731		4003364
TOTALE GENERALE	2427118289	1843000000	3076361677	321000000	4598361677	1750165519	3117808883	4342874671	49087364

Data : 31/12/99 PAG. 12

DEBITO			GESTIONE RESIDUI PASSIVI							
PREVISIONI	DIFF.DALL'ESER.PREC	Res.Inizio	Rimaste da	V A R I A Z I O N I			Totale	TOT.RES.		
in meno	in piu'	in meno	Pagati	Pagare	TOTALI	in piu'	in meno	Pagamenti	PASSIVI	
281437421	2014805599	166187818	1805211692	1631999589	39391943	1671391532		133820160	3102362017	2592953771
14693240	70214846	30996958	9662609	863024	3276609	4139633		5522976	37169784	42276609
4440345	29645249	1724536	61900	61900		61900			243558231	147324
300571006	2114665694	198909312	1814936201	1632924513	42668552	1675593065		139343136	3383090032	2635377704
48858916										482431179
349429922	2114665694	198909312	1814936201	1632924513	42668552	1675593065		139343136	3383090032	3117808883

C A P I T O L O	Accertam. Esercizi Precedenti	Previsione Approvata			G E S T I O N E C O M F				
		Previsione Iniziali	Aumento	Diminuzione	Definitive	Riscosse	Somme Accertate Da Riscuotere	<TOTALE> ACCE.MENTI	DIFF. DA in piu'
50 VANZO DI AMMINIST AZIONE									
5001001 001 VANZO DI AMMINIST AZIONE			176815,05		176815,05				
TOTALE CATEGORIA 05001			176815,05		176815,05				
TOTALE TITOLO 050			176815,05		176815,05				
91 IT. I - Entrate contributive									
TOTALE TITOLO 091									
92 IT. II - Entrate /Trasf. Corrent									
9203005 005 CONTRIBUT ORDINARI M.U.R.S.T.	857318,45	857318,45	898635,00		1755953,45	1461573,02	1608763,24	147190,21	
TOTALE CATEGORIA 09203	857318,45	857318,45	898635,00		1755953,45	1461573,02	1608763,24	147190,21	
9206016 016 CONTRIBUTI DIVERSI C/CON TRIBUTI	206582,75		330532,41		330532,41	330532,41		330532,41	
TOTALE CATEGORIA 09206	206582,75		330532,41		330532,41	330532,41		330532,41	
TOTALE TITOLO 092	1063901,21	857318,45	1229167,41		2086485,87	1792105,43	1608763,24	477722,63	

DEBITO			GESTIONE RESIDUI ATTIVI							
PREVISIONI	DIFF.DALL'ESER.PREC.	Res.Inizio	Rimaste da		VARIAZIONI		Totale	TOT.RES.		
in meno	in piu'	in meno	Esercizio	Riscossi	Riscuotere	TOTALI	in piu'	in meno	Risc.sioni	ATTIVI
176815,05										
176815,05										
176815,05										
1608763,24		710128,23	335669,09	335669,09		335669,09			1797242,12	1608763,00
1608763,24		710128,23	335669,09	335669,09		335669,09			1797242,12	1608763,24
	123949,65								330532,41	
	123949,65								330532,41	
1608763,24	123949,65	710128,23	335669,09	335669,09		335669,09			2127774,53	1608763,24

E T E N Z A			G E S T I O N E R E S I D U I A T T I V I						
REVISIONI in meno	DIFF.DALL'ESER.PREC in piu'	Res.Inizio Esercizio	Riscossi	Rimaste da Riscuotere	TOTALI	V A R I A Z I O N I		Totale Risc.sioni	TOT.RES. ATTIVI
						in piu'	in meno		
1357,19	3807,37							3807,37	
1357,19	3807,37							3807,37	
	1737,03							2166,72	1450,00
	1737,03							2166,72	1450.21
1357,19	5544,40							5974,09	1450.21
		4141,01							
		4141,01							
		4141,01							

CAPITOLO CODICE DENOMINAZIONE	Accertam. Esercizi Precedenti	Previsione Approvata				GESTIONE COMP			
		Iniziali	V A R I A Z I O N I		Definitive	Somme Accertate		DIFF. DA in piu'	
Da	Aumento		Diminuzione	Riscosse		Riscuotere	<TOTALE> ACCE.MENTI		
TOTALE TITOLO 095									
96 IT. VI- Accensio e di Prestiti									
TOTALE TITOLO 096									
97 IT. VII - Partite di Giro									
9722101 101 IT.ERARIALI c/com etenza	79154,25	72303,96	17043,07		89347,04	89247,94	,45	89248,40	
9722102 102 IT.PREVID./ASSIT. Q. PERSONALE	10531,12	11878,50			11678,50	10849,38		10849,38	
9722103 103 ITENUTE DIVERSE (CISL)	856,20	1032,91			1032,91	501,63		501,63	
9722104 104 RATTENUTE ORGANI DOCENTI	2484,15	2582,28			2582,28	1948,07		1948,07	
9722106 106 PARTITE IN SOSPESO	18385,86					23283,94		23283,94	23283,94
TOTALE CATEGORIA 09722	111411,59	87797,67	17043,07		104840,74	125830,98	,45	125831,44	23283,94
TOTALE TITOLO 097	111411,59	87797,67	17043,07		104840,74	125830,98	,45	125831,44	23283,94

E T E N Z A			G E S T I O N E R E S I D U I A T T I V I						
PREVISIONI in meno	DIFF.DALL'ESER.PREC in piu'	Res.Inizio Esercizio	Riscossi	Rimaste da Riscuotere	TOTALI	V A R I A Z I O N I in piu' in meno		Totale Risc.sicni	TOT.RES. ATTIVI
98,64	10094,15							89247,94	
1029,11	318,26							10849,38	
531,27		354,56						501,63	
634,20		536,09						1948,07	
	4898,07							23283,94	
2293,24	15310,49	890,64						125830,98	,45
2293,24	15310,49	890,64						125830,98	,45

CAPITOLO	Impegni Esercizi Precedenti	Previsione Approvata			Definitive	Pagate	GESTIONE COMP		
		Iniziali	Aumento	Diminuzione			Da Pagare	<TOTALE> IMPEGNI	DIFF. DA in piu'
INDICE DENOMINAZIONE									
50 AVANZO DI AMMIN ISTRAZIONE									
TOTALE CATEGORIA 06003									
TOTALE TITOLO 060									
31 IT. I - Spese correnti									
3101001 001 ASSEGNI/INDEN. ALLA PRESIDENZA	3718,48	3718,48			3718,48	3718,48		3718,48	
3101002 002 COMPEN/INDEN. RIMB. C.d.A.	5137,91	5681,02	2582,28		8263,31	7593,96	2324,05	9918,02	1654,71
3101003 003 COMPEN/INDENN. AL C.d.R.C.	4648,11	4648,11	1032,91		5681,02	4852,88	671,39	5524,28	
3101004 004 COMPENSI/INDEN. CO MUN. DIR.	2684,00	4957,98	5371,15		10329,13	10309,58	1187,85	11497,43	1168,30
3101005 005 COMPENSI DOCENTI-ORGA NIZI Istit.	2795,06	5164,56			5164,56	3896,15		3896,15	
TOTALE CATEGORIA 08101	18983,56	24170,18	8986,34		33156,52	30371,08	4183,29	34554,36	2823,01
3102011 011 COMPENSI ASSEGNI PERSONALE	104021,77	99159,72	9812,68		108972,40	97784,34		97784,34	

E T E N Z A			G E S T I O N E R E S I D U I P A S S I V I							
PREVISIONI in meno	DIFF.DALL' in piu'	ESER.PREC. in meno	Res.Inizio Esercizio	Pagati	Rimaste da Pagare	TOTALI	V A R I A Z I O N I in piu'	in meno	Totale Pagamenti	TOT.RES. PASSIVI
									3718,48	
	4780,10		774,68	1549,37		1549,37	774,68		9143,33	2324,00
156,74	876,16		433,82	237,57		237,57		196,25	5090,45	671,00
	8813,43		1549,37	361,51		361,51		1187,85	10671,10	1187,00
1268,41	1101,08								3896,15	
1425,16	15570,79		2757,87	2148,45		2148,45	774,68	1384,10	32519,54	4183,29
11188,05		6237,42	3793,37		3793,37	3793,37			97784,34	3793,00

CAPITOLO ODICE DENOMINAZIONE	Impegni Esercizi Precedenti	Previsione Approvata				GESTIONE COMP				
		V A R I A Z I O N I				Somme Impegnate			DIFF. DA in piu'	
		Iniziali	Aumento	Diminuzione	Definitive	Pagate	Da Pagare	<TOTALE> IMPEGNI		
3102012 012 UONI PASTO PERSO ALE DIPENDENTE	3065,62	3098,74			3098,74	3088,33		3088,33		
8102013 013 NDEN.TA' E RIMB. /MISSIONI	298,35	1032,91	516,45		1549,37	546,82		546,82		
8102016 016 NERI PREVID./ERAR ALI ISTITUTO	39903,56	39767,18	3615,19		43382,37	35172,14	49,34	35221,48		
3102020 020 NERI PER IL PERSO ALE COMANDATO		7746,85			7746,85					
3102023 023 .DO MIGLIORAMENTO EFFICIENZA	19103,74	19103,74	5217,24		24320,98	24320,98	3211,47	27532,46	3211,47	
TOTALE ATEGORIA 08102	166393,05	169909,15	19161,58		189070,73	160912,63	3260,81	164173,45	3211,47	
8104031 031 ANCELLERIA, LIBRI GIORNALI	5035,00	5164,56	3615,19		8779,76	8749,80		8749,80		
8104032 032 CQ. MATER.LE E HO EGGIO MACCHINE	5111,91	7746,85	2582,28		10329,13	8944,20		8944,20		
8104033 033 PESE DI RAPPRESEN ANZA		206,56			206,58					
8104034 034 PESE COMMISSIONI ONCORSI, COMITA			1549,37		1549,37	1549,37		1549,37		
8104035 035 PESE PER ACCERTAM NTI SANITARI		51,64			51,64					

CAPITOLO	Impegni Esercizi Precedenti	Previsione Approvata				GESTIONE COMP			
		V A R I A Z I O N I				Somme Impegnate		<TOTALE> IMPEGNI	DIFF. DA in piu'
		Iniziali	Aumento	Diminuzione	Definitive	Pagate	Da Pagare		
8104038 038 BITTO LOCALI			12911,42		12911,42	12911,42		12911,42	
8104039 039 MANUTENZ., RIPARAZIONI, LOCALI-IMP	22606,39	5164,56			5164,56	402,83		402,83	
8104040 040 PESE POSTALI, TELEFONICHE, TELEGRAMMI	15371,34	15493,70			15493,70	11818,67	1549,37	13368,04	
8104046 046 ENERGIA ELETTRICA, PULIZIA LOCALI	10082,22	11679,50			11678,50	11089,54	1291,14	12380,69	502,18
8104048 048 MORARI E COMPENSAZIONI SPECIALI INCARI	800,50	2582,28			2582,28	1549,37		1549,37	
8104052 052 STAMPA PUBBLICAZIONI SCIENTIFICHE	3175,91	3098,74			3098,74				
8104053 053 PESE VARIE (ESTINZIONI, ETC.)		1549,37			1549,37	134,40		134,40	
TOTALE CATEGORIA 08104	52183,30	52936,82	20658,27		73595,10	57149,63	2840,51	59990,15	502,18
8105063 063 CONFERENZE, BORSE DI STUDIO E RICERCA	478760,71	380628,73	226724,57		607353,31	607353,31	563272,68	1170625,99	563272,68
8105065 065 ALTRE PRESTAZIONI, INDENNITA' ASSIS		1807,59			1807,59	1187,85		1187,85	
8105066 066 CONVEGNI	183342,19	77468,53	103291,37		180759,91	175784,88	149772,50	325557,38	144797,47

E T E N Z A		G E S T I O N E R E S I D U I P A S S I V I								
PREVISIONI	DIFF. DALL'ESER. PREC.	Res. Inizio		Rimaste da		V A R I A Z I O N I	Totale	TOT. RES.		
in meno	in piu'	in meno	Esercizio	Pagati	Pagare	TOTALI	in piu'	in meno	Pagamenti	PASSIVI
	12911,42								12911,42	
4761,73		22203,55	22207,64	22207,64		22207,64			22610,48	
2125,65		2003,29	1455,89	93,47		93,47		1362,41	11912,15	1549,00
	2298,46		1342,37	51,23		51,23		1291,14	11140,78	1291,00
1032,91	748,86								1549,37	
3098,74		3175,91								
1414,96	134,40								134,40	
14107,12	25189,61	27382,76	26004,06	23350,50		23350,50		2653,55	80500,14	2840,51
	691865,28		546886,53	21421,59	5035,45	16386,14		530500,39	626774,91	568308,00
619,74	1187,85								1187,85	
	142215,18		184765,65	33569,69	1423,45	34993,15		149772,50	209354,58	151195,00

CAPITOLO	Impegni Esercizi	Previsione Approvata			Definitive	Pagate	GESTIONE COMP		
		Precedenti	Iniziali	Aumento			Diminuzione	Da	<TOTALE> IMPEGNI
MODICE NOMINAZIONE			V A R I A Z I O N I						
105067 067 RSI c/competenza	154937,06	77468,53	103291,37		180759,91	139030,19	134278,79	273308,99	92549,07
105068 068 PROFESSORI EX ART. DPR 382/80		5164,56			5164,56	4389,88		4389,88	
105070 070 CUPPI NAZIONALI D MATEMATICA			123949,65	123949,65					
105071 071 N.A.F.A.			234987,88		234987,88	234589,55	138926,90	373516,45	139528,56
105073 073 N.F.M.			266491,75		266491,75	258553,23	141509,19	400062,42	133570,66
105075 075 N.I.M.			145640,84		145640,84	141894,25	111554,69	253448,94	107808,10
105077 077 N.S.A.G.A.			218461,26		218461,26	204422,34	47514,03	251936,38	33475,11
TOTALE CATEGORIA 08105	817039,97	542537,96	1422838,75		1841427,06	1767205,52	1286828,79	3054034,31	1214601,68
107082 082 PESE COMM.NI BANC RIE	12593,19	12911,42	5164,56		18075,99	17523,97	8779,76	26303,73	6227,74
TOTALE CATEGORIA 08107	12593,19	12911,42	5164,56		18075,99	17523,97	8779,76	26303,73	6227,74
108091 091 IMPOSTE TASSE TPI UTI VARI	23795,23	25822,84	30987,41		55910,25	45020,58	12911,42	57932,00	1121,74

E T E N Z A			G E S T I O N E R E S I D U I P A S S I V I							
PREVISIONI in meno	DIFF.DALL' in piu'	ESER.PREC. in meno	Res.Inizio Esercizio	Pagati	Rimaste da Pagare	TOTALI	V A R I A Z I O N I		Totale Pagamenti	TOT.RES. PASSIVI
							in piu'	in meno		
	118371,92		146818,36	12539,57		12539,57		134278,79	151569,77	134278,00
774,68	4389,88								4389,88	
	373516,45			138926,90		138926,90	138926,90		373516,45	138926,00
	400062,42			141509,19		141509,19	141509,19		400062,42	141509,00
	253448,94			111554,69		111554,69	111554,69		253448,94	111554,00
	251936,38			47514,03		47514,03	47514,03		251936,38	47514,00
1394,43	2236994,34		878470,56	507035,68	6458,90	503423,68	439504,81	814551,68	2274241,21	1292287,70
	13710,54		15772,98	3098,74	10091,95	6993,21		8779,76	20622,71	16871,00
	13710,54		15772,98	3098,74	10091,95	6993,21		8779,76	20622,71	18871,72
	34136,76			12911,42		12911,42	12911,42		57932,00	12911,00

R E T E N Z A			G E S T I O N E R E S I D U I P A S S I V I							
PREVISIONI in meno	DIFF.DALL'ESER.PREC. in piu'	Res.Inizio Esercizio	Pagati	Rimaste da Pagare	TOTALI	V A R I A Z I O N I		Totale Pagamenti	TOT.RES. PASSIVI	
						in piu'	in meno			
	34136,76		12911,42		12911,42	12911,42		57932,00	12911,42	
516,45		22463,67								
516,45		22463,67								
10881,58										
10881,58										
56433,51	2334301,96	60765,94	932314,02	550799,16	20344,23	554875,01	453190,92	830629,93	2628982,60	1339148,85
	56404,76		2729,99	17411,82		17411,82	14681,83	55532,42	20141,00	
1810,18		213,01	568,10	568,10		568,10		1340,20		
1810,18	56404,76	213,01	3298,09	17979,92		17979,92	14681,83	56872,62	20141,81	
			1692,22			1692,22			1692,00	

CAPITOLO CODICE DENOMINAZIONE	Impegni Esercizi Precedenti	Previsione Approvata				GESTIONE COMP			
		V A R I A Z I O N I				Somme Impegnate			
		Iniziali	Aumento	Diminuzione	Definitive	Pagate	Da Pagare	<TOTALE> IMPEGNI	DIFF. DA in piu'
TOTALE CATEGORIA 08213									
34215161 161 INDENNITA DI BUONU CITA (TFR)	15795,57								
TOTALE CATEGORIA 08215	15795,57								
TOTALE TITOLO 082	18638,34	12911,42	33569,69		46481,12	38892,69	20141,81	59034,51	14363,57
33 IT. III- Estinzio e Mutui/Anticip									
TOTALE TITOLO 083									
34 IT. IV - Partite di Giro									
3421201 201 ERS.RIT. ERARIALI C/COMPET.	79154,25	72303,96	17043,07		89347,04	88163,84		88163,84	
3421202 202 ERS.RIT. PREV./AS IST. PERSONALE	10531,12	11878,50			11878,50	10849,38	32,77	10882,16	
3421203 203 ERS. RIT. DIVERSE (CISL)	856,20	1032,91			1032,91	501,63	43,31	544,94	
3421204 204 ERS. TRATT. ORGAN -DOCENTI	2484,15	2582,28			2582,28	1948,07		1948,07	

E T E N Z A			G E S T I O N E R E S I D U I P A S S I V I							
PREVISIONI in meno	DIFF.DALL' in piu'	ESER.PREC. in meno	Res.Inizio Esercizio	Pagati	Rimaste da Pagare	TOTALI	V A R I A Z I O N I		Totale Pagamenti	TOT.RES. PASSIVI
							in piu'	in meno		
			1692,22		1692,22	1692,22				1692,22
		15795,57								
		15795,57								
1810,18	56404,76	16008,59	4990,32	17979,92	1692,22	19672,15	14681,83		56872,62	21834,04
1183,20	9009,59				,45	,45	,45		88164,29	
996,34	351,04		31,96		,80	,80		31,16	10850,19	32,00
487,96		311,25			43,31	43,31	43,31		544,94	43,00
634,20		536,08							1948,07	

CAPITOLO CODICE DENOMINAZIONE	Impegni Esercizi Precedenti	Previsione Approvata				GESTIONE COMP				
		V A R I A Z I O N I			Definitive	Somme Impegnate		<TOTALE> IMPEGNI	DIFF. DA in piu'	
		Iniziali	Aumento	Dim.azione		Pagate	Da Pagare			
3421206 206 PARTITE IN C/SOSPES E	18385,86					23129,00		23129,00	23129,00	
TOTALE CATEGORIA 08421	111411,59	87797,67	17043,07		104840,74	124591,94	76,08	124668,03	23129,00	
TOTALE TITOLO 084	111411,59	87797,67	17043,07		104840,74	124591,94	76,08	124668,03	23129,00	

DEBITO			GESTIONE RESIDUI PASSIVI							
PREVISIONI in meno	DIFF.DALL'ESER.PREC in piu'	Res.Inizio Esercizio	Pagati	Rimaste da Pagare	TOTALI	V A R I A Z I O N I		Totale Pagamenti	TOT.RES. PASSIVI	
		in meno				in piu'	in meno			
	4743,14							23129,00		
3301,71	14103,77	847,33	31,96	44,57	44,57	43,76	31,16	124636,52	76,08	
3301,71	14103,77	847,33	31,96	44,57	44,57	43,76	31,16	124636,52	76,08	

CAPITOLO DESCRIZIONE	Accertam. Esercizi Precedenti	Previsione Approvata			GESTIONE COMP				
		Iniziali	VARIAZIONI		Definitive	Riscosse	Da Riscuotere	<TOTALE> ACCE.MENTI	DIFF. DA in piu'
			Aumento	Dim.zione					
SEP. DEI TITOLI =====									
0 AVANZO DI AMMINISTRAZIONE			176815,05		176815,05				
1 T. I - Entrate tributive									
2 T. II - Entrate Trasm. Corrent	1063901,21	857318,45	1229167,41		2086485,87	1792105,43	1608763,24	477722,63	
3 T. III - Altre entrate	1879,90	6713,93			6713,93	5974,09	1450,21	7424,30	2067,56
4 T. IV - Entrate Finanz. Ben. Patr	4141,01								
5 T. V - Entrate Trasm. C/Capit									
6 T. VI - Accensione di Prestiti									
7 T. VII - Partite di Giro	111411,59	87797,67	17043,07		104840,74	125830,98	,45	125831,44	23283,94
TOTALE ENTRATE	1181333,72	951830,06	1423025,54		2374855,60	1923910,52	1610213,90	610978,38	25351,50
AVANZO	72168,00		165782,00	165782,00		317757,00		2969712,00	1242028,00
TOTALE GENERALE	1253501,72	951830,06	1588807,54	165782,00	2374855,60	2241667,52	1610213,90	3580690,38	1267379,50

DEBITO			GESTIONE RESIDUI ATTIVI							
REVISIONI in meno	DIFF.DALL in piu'	'ESER.PREC in meno	Res.Inizio Esercizio	Riscossi	Rimaste da Riscuotere	TOTALI	V A R I A Z I O N I		Totale Risc.sioni	TOT.RES. ATTIVI
							in piu'	in meno		
176815,05										
1608763,24	123949,65	710128,23	335669,09	335669,09		335669,09			212774,53	1608763,24
1357,19	5544,40								5974,09	1450,21
		4141,01								
2293,24	15310,49	890,64							125830,98	,45
1789228,73	144804,55	715159,89	335669,10	335669,09		335669,09			2259579,61	1610213,90
	2260005,00		601667,00	233154,00	22036,00	238922,00	467916,00	830661,00	550912,00	
1789228,73	2404809,55	715159,89	937336,10	568823,09	22036,00	574591,09	467916,00	830661,00	2810491,61	1610213,90

CAPITOLO CODICE DENOMINAZIONE	Impegni Esercizi Precedenti	Previsione Approvata				GESTIONE COMP				
		Iniziali	V A R I A Z I O N I			Pagate	Somme Impegnate		DIFF. DA in piu'	
			Aumento	Dim.azione	Definitive		Da Pagare	<TOTALE> IMPEGNI		
RIEP. DEI TITOLI =====										
60 AVANZO DI AMMIN ISTRAZIONE										
81 IT. I - Spese correnti	1123452,02	851120,95	1538195,42	165782,66	2223533,71	2078183,42	1318804,61	3396988,05	1229887,84	
82 IT. II- Spese in /Capitale	18638,34	12911,42	33569,69		46481,12	38892,69	20141,81	59034,51	14363,57	
83 IT. III- Estinzio e Mutui/Anticip										
84 IT. IV - Partite di Giro	111411,59	87797,67	17043,07		104840,74	124591,94	76,08	124668,03	23129,00	
TOTALE SPESE	1253501,97	951830,04	1588808,19	165782,66	2374855,58	2241668,06	1339022,52	3580690,59	1267380,42	
AVANZO							271191,00			
TOTALE GENERALE	1253501,97	951830,04	1588808,19	165782,66	2374855,58	2241668,06	1610213,52	3580690,59	1267380,42	

ETENZA			GESTIONE RESIDUI PASSIVI							
PREVISIONI in meno	DIFF.DALL'ESER.PREC in piu'	ESER.PREC in meno	Res.Inizio Esercizio	Pagati	Rimaste da Pagare	TOTALI	V A R I A Z I O N I		Totale Pagamenti	TOT.RES. PASSIVI
							in piu'	in meno		
56433,51	2334301,96	60765,94	932314,02	550799,16	20344,23	554875,01	453190,92	830629,93	2628982,60	1339148,85
1810,18	56404,76	16008,59	4990,32	17979,92	1692,22	19672,15	14681,83		56872,62	21834,04
3301,71	14103,77	847,33	31,96	44,57		44,57	43,76	31,16	124636,52	76,08
61545,41	2404810,49	77621,87	937336,31	568823,66	22036,46	574591,74	467916,52	830661,09	2810491,74	1361058,98
1727683,00		637538,00								249154,00
1789228,41	2404810,49	715159,87	937336,31	568823,66	22036,46	574591,74	467916,52	830661,09	2810491,74	1610212,98

**SITUAZIONE PATRIMONIALE,
CONTO ECONOMICO E SITUAZIONE
AMMINISTRATIVA AL 31 DICEMBRE 1999**

ATTIVITA'	CONSISTENZE		DIFFERENZE	
	dal 01.01.99	al 31.12.99	In più	In meno
Disponibilità liquide				
Casse			0	0
Banche	1.716.939.720	164.005.924	0	1.552.933.796
Conti correnti postali			0	0
Altri conti correnti			0	0
	1.716.939.720	164.005.924	0	1.552.933.796
Crediti di regolamento				
Crediti verso lo Stato e altri Enti			0	0
Crediti verso iscritti, soci e terzi, contribuenti			0	0
Crediti verso acquirenti, utenti, ecc.			0	0
Residui attivi	649.946.017	3.117.808.883	2.467.862.866	0
	649.946.017	3.117.808.883	2.467.862.866	0
Crediti bancari e finanziari				
Depositi vincolati			0	0
Mutui e anticipazioni attive			0	0
Crediti per annualità, semestralità, ecc., scontate a terzi			0	0
Prestiti al personale			0	0
Crediti verso gestioni autonome			0	0
Depositi cauzionali			0	0
Crediti diversi bancari e finanziari			0	0
	0	0	0	0
Rimanenze attive d'esercizio				
Rimanenze di prodotti	28.811.043	31.389.968	2.578.925	0
Rimanenze di materie prime e di materiali di consumo			0	0
Rimanenze di viveri			0	0
Risconti attivi			0	0
	28.811.043	31.389.968	0	0
Investimenti mobiliari				
Partecipazioni azionarie			0	0
Conferimenti e quote in altri Enti			0	0
Titoli emessi o garantiti dallo Stato e assimilati			0	0
Obbligazioni e cartelle fondiarie			0	0
Buoni postali	69.000.000	69.000.000	0	0
Altri titoli di credito			0	0
Buoni da acquistare			0	0
Titoli da acquistare			0	0
	69.000.000	69.000.000	0	0



PASSIVITA'	CONSISTENZE		DIFFERENZE	
	dal 01.01.1999	al 31.12.1999	In più	In meno
Debiti di Tesoreria			0	0
	0	0	0	0
Debiti di regolamento				
Debiti verso lo Stato e altri Enti			0	0
Debiti verso iscritti, soci e terzi per prestazioni dovute			0	0
Debiti verso fornitori			0	0
Debiti verso prestazioni ricevute			0	0
Residui passivi	1.814.936.201	2.635.377.704	820.441.503	0
	1.814.936.201	2.635.377.704	820.441.503	0
Debiti bancari e finanziari				
Mutui e anticipazioni passive			0	0
Obbligazioni in circolazione			0	0
Debiti verso il personale per depositi			0	0
Debiti verso gestioni autonome			0	0
Debiti diversi bancari e finanziari			0	0
	0	0	0	0
Rimanenze passive d'esercizio				
Riserve tecniche			0	0
Risconti passivi			0	0
	0	0	0	0
Fondi accantonamenti vari				
Fondo liquidazione di indennità di anzianità al personale	143.462.295	194.592.449	51.130.154	0
Fondo imposte e tasse			0	0
Fondi rischi			0	0
Fondi per accantonamenti diversi			0	0
	143.462.295	194.592.449	51.130.154	0

ATTIVITA'	CONSISTENZE		DIFFERENZE	
	dal 01.01.1999	al 31.12.1999	In più	In meno
Immobili				
Edifici			0	0
Costruzioni in corso			0	0
Diritti reali			0	0
	0	0	0	0
Immobilizzazioni Tecniche				
Impianti, attrezzature e macchinari			0	0
Automezzi			0	0
Mobili e macchine per ufficio	135.139.620	208.951.380	73.811.760	0
Biblioteca	86.972.168	88.467.168	1.495.000	0
Beni da ricevere			0	
	222.111.788	297.418.548	75.306.760	0
Altri costi pluriennali				
Spese di costruzione, ampliamento e riorganizzazione			0	0
Costi e perdite emissione prestiti			0	0
Costi pluriennali diversi			0	0
	0	0	0	0
Totale attività	2.686.808.568	3.679.623.323	2.543.169.626	1.552.933.796
Deficit patrimoniale				
Disavanzo economico esercizi finanziari precedenti	0	0	0	0
Disavanzo economico dell'esercizio	0	0	0	0
Totale a pareggio	2.686.808.568	3.679.623.323	2.543.169.626	1.552.933.796
Conti d'ordine				
Valori di terzi depositati a cauzione, a garanzia, ecc., (Istituida Fondazione Scientifica F. Severi	151.392.176	0	0	151.392.176
Conti diversi			0	0
	151.392.176	0	0	151.392.176

CONTO ECONOMICO DELL'ESERCIZIO 1999
Parte prima
ENTRATE E SPESE FINANZIARIE CORRENTI

Allegato H 1/

<u>TITOLO I</u> ENTRATE CONTRIBUTIVE	<u>Importo</u>	<u>TITOLO I</u> SPESE CORRENTI	<u>Importo</u>
Cat. 1* - Aliquote contributive, ecc		Cat. 1* - Spese per gli organi dell'Ente	58.806.617
Cat. 2* - Quote partecipazione iscritti, ecc		Cat. 2* - Oneri per il personale in attività di servizio	311.570.316
		Cat. 3* - Oneri per il personale in quiescenza	
		Cat. 4* - Spese per acquisto beni di consumo e servizi	110.657.141
		Cat. 5* - Spese per prestazioni istituzionali	3.421.787.042
		Cat. 6* - Trasferimenti passivi	
		Cat. 7* - Oneri finanziari	33.931.140
		Cat. 8* - Oneri tributari	87.172.000
		Cat. 9* - Poste correttive e compensative di Entrate correnti	
		Cat. 10* - Spese non classificabili in altre voci	
TITOLO II ENTRATE DERIVANTI DA TRASFERIMENTI CORRENTI			
Cat. 3* - Trasferimenti dallo Stato	3.400.000.000		
Cat. 4* - Trasferimenti dalle Regioni			
Cat. 5* - Trasferimenti da Comuni e Province			
Cat. 6* - Trasferimenti da altri Enti	640.000.000		
TITOLO III ALTRE ENTRATE			
Cat. 7* - Entrate per vendita di beni e servizi	7.372.100		
Cat. 8* - Redditi e proventi patrimoniali			
Cat. 9* - Poste correttive e compensative, ecc.			
Cat. 10* - Entrate non classificabili in altre voci	7.003.364		
Totale parte prima (1).	<u>4.054.375.464</u>	Totale parte prima (1).	<u>4.023.924.256</u>

Parte seconda
COMPONENTI CHE NON DANNO LUOGO A MOVIMENTI FINANZIARI

A) Entrate accertate in precedenti esercizi di pertinenza dell'esercizio		A) Spese di competenza impegnate in precedenti esercizi	
Contributi o premi per le prestazioni istituzionali		Rimanenze iniziali di prodotti	28.811.043
Trasferimenti (contributi, oblazioni, ecc.)		Materie prime e materiali di consumo, viveri	
Redditi e proventi patrimoniali		Risconti iniziali di spese, locazioni e utenze	
Vendite di prodotti e di materiali diversi		Spese per i servizi interni	
Vendita di pubblicazioni		Spese diverse di amministrazione	
Prestazioni di particolari servizi		Spese per trasferimenti	
Ricavi pluriennali		Oneri finanziari	
			<u>28.811.043</u>
B) Produzioni e movimenti interni		B) Produzioni e movimenti interni	
Prodotti in natura, impianti e altre immobilizzazioni ottenuti con mezzi propri da capitalizzare	31.389.968	Oneri in natura	
	<u>31.389.968</u>		
C) Trasferimenti attivi in natura		C) Trasferimenti passivi in natura (contributi, concorsi, soccorsi e oblazioni in natura)	
Oblazioni, lasciti, donazioni in natura			
D) Variazioni patrimoniali straordinarie		D) Ammortamenti e deprezzamenti	
Sopravvenienze attive	151.392.176	Immobil.	
Insussistenze passive	139.343.119	Impianti, attrezzature e macchinari	21.147.635
		Automezzi, mobili e macchine	
		Diversi (Biblioteca).	3.083.508
	<u>290.735.295</u>		<u>24.231.143</u>
E) Spese impegnate di competenza di successivi esercizi		E) Svalutazione e deprezzamenti	
		Svalutazione crediti	
		Svalutazione titoli	
		Deprezzamento immobili, impianti, macchine	
		Eliminazione impianti e altre immobilizzazioni non ammortizzati	
F) Spese finanziarie che hanno dato luogo ad aumento patrimoniale		F) Accantonamenti per oneri presunti di competenza	
Beni mobiliari	0	Imposte e tasse da regolare	
		Altri oneri da definire	
		Accantonamenti diversi	
		Accantonamenti a fondi rischi	
	<u>0</u>		
		G) Quota dell'esercizio per l'adeguamento del Fondo Indennità Anzianità al personale	<u>51.130.154</u>
		H) Variazioni patrimoniali straordinarie	
		Sopravvenienze passive	151.392.176
		Insussistenze attive	
			<u>151.392.176</u>
		I) Entrate accertate nell'esercizio di pertinenza di successivi esercizi	

Allegato H 1/

	<u>Importo</u>		<u>Importo</u>
Totale Parte seconda (2)	<u>322.125.263</u>	Totale Parte seconda (2)	<u>255.564.516</u>
Totale generale (1+2)	<u>4.376.500.727</u>	Totale generale (1+2)	<u>4.279.488.772</u>
Disavanzo economico	<u>0</u>	Avanzo economico	<u>97.011.955</u>
Totale a Pareggio	<u>4.376.500.727</u>		<u>4.376.500.727</u>

SITUAZIONE PATRIMONIALE AL

31.12.1999

Le attività dell'Istituto ammontano a Lit.3.679.623.323 distinte in:

- **Disponibilità liquide** per Lit. 164.005.924 che rappresentano la disponibilità di cassa presente in Tesoreria al 31.12.1999.
- **Residui attivi** per Lit.3.117.808.883 che riguardano quasi esclusivamente il contributo di funzionamento del MURST, incassato nei primi mesi del 2000.
- **Rimanenze di esercizio** per Lit.31.389.968 che rappresentano il valore del costo di produzione dei volumi scientifici che l'Istituto distribuisce in collaborazione con la Cambridge University Press. Si rileva un incremento rispetto al precedente esercizio di Lit.2.578.925.
- **Investimenti mobiliari** per Lit.69.000.000 che riguardano Buoni postali dell'Istituto rilevati al valore nominale. Essi sono stati acquistati in esercizi precedenti al 1982 e destinati al trattamento di fine rapporto del personale dipendente. Il loro valore effettivo attuale risulta superiore a Lit.330.000.000.
- **Immobilizzazioni tecniche** per Lit.297.418.548 che rilevano un incremento di Lit.75.306.760 rispetto al precedente esercizio e riguardano impegni di spesa per acquisti di mobili e macchine per ufficio per Lit.73.811.760 ed acquisti volumi scientifici per la biblioteca per Lit.1.495.000.
- **Valori di terzi depositati** per Lit.151.392.176 e rilevato fra i Conti d'ordine dello stato patrimoniale, risulta annullato in quanto il Fondo della Istituzione Fondazione Scientifica Francesco Severi è stato destinato per Borse di studio.

Le passività ammontano a Lit.3.016.944.410 al netto del Patrimonio netto dell'Istituto rappresentato dagli Avanzi economici degli esercizi precedenti e dall'Avanzo d'esercizio per un ammontare complessivo di Lit.662.678.913.

Fra le passività, il maggior onere è rappresentato dai **Residui passivi** che ammontano a Lit.2.635.377.704 e sono dettagliatamente indicati in allegato al Consuntivo. Segue il **Fondo liquidazione indennità di anzianità** al personale per Lit.194.592.449, comprensivo dell'incremento della quota di competenza dell'esercizio 1999 di Lit.51.130.154. Infine, il **Fondo ammortamento** per Lit.186.974.257 che è relativo a Mobili e macchine per ufficio ed alla Biblioteca, e comprende la quota di ammortamento dell'esercizio 1999 per Lit.24.231.143, come da tabella allegata al Consuntivo.

CONTO ECONOMICO DELL'ESERCIZIO AL

31.12.1999

Nella prima parte delle Entrate e Spese Finanziarie Correnti sono riepilogate per Categoria e Titoli gli impegni di spesa e accertamenti di entrate, con esclusione delle Spese in conto capitale, di tutti i capitoli di spesa elencati dettagliatamente nel Consuntivo 1999 sia in Lire che in Euro.

Nella seconda parte del Conto economico sono rilevate le componenti che non hanno dato luogo a movimenti finanziari e riguardano:

- **Rimanenze finali** di volumi scientifici che alla fine dell'esercizio sono stati valutati al costo di produzione per Lit.31.389.968.
- **Sopravvenienze attive e Sopravvenienze passive**, rilevate in entrambi i casi per Lit.151.392.176 e riguardante il Fondo della Istituzione fondazione F. Severi, destinato a Borse di studio ed evidenziato fra i Conti d'ordine dello Stato patrimoniale, all'inizio dell'esercizio, sia nell'Attivo che nel Passivo.
- **Insussistenze passive** ammontanti a Lit.139.343.119 e riguardanti economie di bilancio dettagliatamente indicate fra i Residui passivi in economia ed allegati al Consuntivo.
- **Rimanenze iniziali di prodotti** per Lit.28.811.043 e riguardanti il valore delle rimanenze dei volumi scientifici all'inizio dell'esercizio 1999.
- **Ammortamenti e deperimenti** ammontanti a Lit.24.231.143 e riguardanti gli ammortamenti di competenza dell'esercizio dettagliatamente indicati in allegato al Consuntivo.
- Quota dell'esercizio per l'adeguamento del **Fondo Indennità di anzianità** al personale per Lit.51.130.154 e anch'esso indicato in dettaglio e allegato al Consuntivo.

Il Conto Economico così determinato rileva un **Avanzo economico** di Lit.97.011.955.

SITUAZIONE AMMINISTRATIVA

CONSISTENZA DELLA CASSA ALL'INIZIO DELL'ESERCIZIO		1.716.939.720

RISCOSSIONI	IN C/COMPETENZA	1.180.210.236
	IN C/RESIDUI	649.946.000
		1.830.156.236

PAGAMENTI	IN C/COMPETENZA	1.750.165.519
	IN C/RESIDUI	1.632.924.513
		3.383.090.032

CONSISTENZA DELLA CASSA ALLA FINE DELL'ESERCIZIO		164.005.924

RESIDUI ATTIVI	DEGLI ESERCIZI PRECEDENTI DELL'ESERCIZIO	3.117.808.883
		3.117.808.883

RESIDUI PASSIVI	DEGLI ESERCIZI PRECEDENTI DELL'ESERCIZIO	42.668.552
		2.592.709.152
		2.635.377.704

AVANZO DI AMMINISTRAZIONE ALLA FINE DELL'ESERCIZIO		646.437.103
Contenzioso Banco di Roma		58.195.683

AVANZO DI AMMINISTRAZIONE DISPONIBILE AL 31.12.1999		588.241.420

QUADRATURA SALDO TESORERIA AL 31.12.99

Saldo come da Bilancio INDAM al 01/01/1999		1.658.744.037
- Reversali emesse n. 798	lit. 1.827.756.236	
- FIRENZE Rev. emesse n.3	lit. 2.400.000	

		+ 1.830.156.236

		3.488.900.273

- Mandati emessi n.1.641	lit. 3.055.141.022	
- FIRENZE Mand. emessi n.152	lit. 327.949.010	

		- 3.383.090.032

Saldo di cassa INDAM al 31.12.99		+ 105.810.241

= Mandati da emettere per spese bancarie		- 3.894.467
= Reversali da emettere		+ 3.117.808.000

Saldo finanziario INDAM al 31.12.99		3.219.723.774
= Differenza da regolarizzare da parte della BNL		+ 887.879

Saldo B.N.L.-TESORERIA		3.220.611.653

<u>CONTENZIOSO BANCA DI ROMA</u>		LIT.	58.195.683
		=====	
- Importi trattenuti dalla Banca di Roma e contestati dall'INDAM:			
- Spese contestate alla Banca di Roma			
	Lit. 32.574.859		
- Mandati da contabilizzare			
	Lit. 25.797.245		

		- LIT.	58.372.104
		=====	
		- LIT.	176.421
- Recupero mandato ineseguito	Lit. 174.600		
- Rettifica positiva	Lit. 950		
- Lit.871 accreditate dalla T.P.S. nel 1993 e non evidenziate da parte del B. Roma in quanto era in corso il trasferimento del conto tesoriere dal B. Roma alla Banca Nazionale del Lavoro	Lit. 871		

		+ LIT.	176.421
		=====	
		LIT.	----
		=====	
	TOTALE A PAREGGIO		

BNL
Banca Nazionale del Lavoro

CONTO

01V03.T0000.V1100.R0000.0034331.0031275.001.0301.001
FILIALE DI ROMA EST
VIA LAMARCO, 41/43
00173 ROMA RM

Rif. Intern. 311299.637954855.01.2392219004
ISTITUTO NAZIONALE DI ALTA MATEMATICA
FRANCESCO SEVERI
13 GEN. 2000
PDS N° 9 PROVA 47

Estratto al 31/12/99
del C/corrente ordinario
N. 218004 presso 6392 ROMA EST CONS.N.RIC.
Foglio n. 1

Coordinate bancarie :
CIN H ABI 01005 CAB 03392 C/C 218004
Codice Anagrafico : 63999485/F
CONT.INFRUTT.C/O TES.PROVINCIALE

ISTITUTO NAZIONALE DI ALTA
MATEMATICA FRANCESCO SEVERI

CITTA' UNIVERSITARIA

00185 ROMA RM

DAL 15 GIUGNO IL NUMERO VERDE DI TELEBANCA BNL CAMBIA IN 800.900.900
● ESTRATTO DI CONTO CORRENTE - Invio n. 12

DATA	VALUTA	MOV.DARE	MOV.AVERE	DESCRIZIONE OPERAZIONI	
30/11			774.643.103	SALDO INIZIALE CORRISPONDENTE A	400.069,77+ EURO (*)
01/12	01/12/99	34.561.731		Giroconto	
02/12	02/12/99	45.995.240		Giroconto	
03/12	03/12/99	62.630.577		Giroconto	
07/12	07/12/99		1.477.264	Giroconto	
07/12	07/12/99	5.958.624		Giroconto	
09/12	09/12/99	34.314.000		Giroconto	
14/12	14/12/99	130.459.937		Giroconto	
15/12	15/12/99	2.100.000		Giroconto	
17/12	17/12/99	55.103.805		Giroconto	
20/12	20/12/99	182.507.878		Giroconto	
21/12	21/12/99	68.376.216		Giroconto	
24/12	24/12/99		3.115.000.000	Incasso ordine del 24.12.1999 da ISTITUTO NAZ.DI ALTA MA per MURST ORD.40 CONTRIB. AMM.EMITT.34 CAPIT.7536	
27/12	27/12/99	51.105.000		Giroconto	
28/12	28/12/99		2.604.294	Giroconto	
31/12			3.220.611.653	SALDO FINALE CORRISPONDENTE A	1.663.307,11+ EURO (*)

(*) 1 EURO = 1.936,27 LIRE ITALIANE

BANCA NAZIONALE DEL LAVORO S.p.A.

S.E. & O.

BANCA D'ITALIA
CASSA DI RISERVA PROVINCIALE DELLO STATO
SEZIONE DI ROMA SUCC

MOD. 56 T. (T.U.) .

SITUAZIONE RELATIVA AL MESE DI DICEMBRE 1999

NOTE 168361 Ist.naz.Alta Mat.F.Sever1

	SC/FRUTTIFERO	SC/INFRUTTIFERO	SOMME VINCOLATE
SITUAZIONE A FINE MESE PRECEDENTE:	0	774.643.103	0
ENTRATE DEL MESE:	1.477.264	3.117.604.294	0
USCITE DEL MESE:	1.477.264	671.635.744	0
SITUAZIONE A FINE MESE DI RIFERIMENTO:	0	3.220.611.653	0

LA PRESENTE SITUAZIONE SI INTENDE APPROVATA SE, TRASCORSI 20 GIORNI DALLA DATA
DI RICEZIONE DELL'ELABORATO, NON VENGANO FORMULATE ECCEZIONI PER ISCRITTO.

BNL
Banca Nazionale del Lavoro

13XX00.T0000.V0000.R0000.0572848.0028508.001.0401.001
FILIALE DI ROMA EST
VIA LAMARCO, 41/43
00173 ROMA RM

TITOLI

Rif. Interni: 311299.A.64531240H.04.6392.637836

Posizione titoli al 31/12/99
del Conto
N. 637836 presso 6392 ROMA EST CONS.N.RIC.
Foglio n. 1

Codice Anagrafico : 64531240/H

SPETT.
I.N.D.A.M. ISTITUTO NAZIONALE DI
ALTA MATEMATICA FRANCESCO SEVERI
CITTA' UNIVERSITARIA
00185 ROMA RM


● POSIZIONE TITOLI
VOSTRO DEPOSITO PRESSO DI NOI

100

DESCRIZIONE TITOLO	QUANTITA'	DATA	CAUSALE
TITOLI DISPONIBILI			
BUONI POSTALI FRUTTIFERI	69.000.000,00	31/12/99	S/A

BANCA NAZIONALE DEL LAVORO S.p.A.

S.E. & O.



QUADRO AMMORTAMENTI

1999

	BIBLIOTECA 10%		MOBILI-MACCHINE 20%	
	Ammortamento		Ammortamento	
1990	5.457.770	547.577	-	-
1991	1.164.720	116.472	-	-
1992	6.889.944	688.944	-	-
1993	7.806.720	780.672	-	-
1994	1.201.000	120.100	3.703.280	740.656
1995	2.181.306	218.130	3.625.930	725.186
1996	947.753	94.775	26.310.900	5.262.180
1997	1.460.769	146.077	28.775.390	5.755.078
1998	1.349.578	134.958	8.510.914	1.702.183
1999	2.358.024	235.803	34.811.760	6.962.352
	<u>3.083.508</u>		<u>21.147.635</u>	

Ammortamento complessivo per il 1999 = Lit. 24.231.143

VALUTAZIONE RIMANENZE LIBRI 1999

COLLANA SYMPOSIA MATHEMATICA

Symposia	Mathematica	Vol.	1	117.827
“	“		2	135.482
“	“		3	183.670
“	“		4	214.434
“	“		5	219.462
“	“		6	180.587
“	“		7	125.802
“	“		8	127.728
“	“		9	177.780
“	“		10	189.230
“	“		11	193.016
“	“		12	167.438
“	“		13	240.884
“	“		14	257.543
“	“		15	505.507
“	“		16	456.598
“	“		17	178.217
“	“		18	350.771
“	“		19	214.673
“	“		20	199.284
“	“		21	365.075
“	“		22	298.827
“	“		23	182.237
“	“		24	308.034
“	“		25	324.761
“	“		26	288.066
“	“		27	314.158

“	“	28	1.184.134
“	“	29	1.034.488
“	“	30	935.415
“	“	31	1.318.718
“	“	32	1.661.737
“	“	33	1.476.720
“	“	34	900.000
“	“	35	1.800.000
“	“	36	2.340.000
“	“	37	3.312.000
“	“	38	3.960.000
“	“	39	2.508.000
			<hr/> <hr/>
			28.948.303

Istitutiones Mathematicae	Vol. 1	305.915
“	2	262.401
“	3	151.497
“	4	177.783
“	5	162.991
		<hr/> <hr/>
		1.060.587

Topics on finits solvable groups	Vol. 1	117.829
Mong Ampere equations and related	1	151.685
Topics Free Boundary Problems I e II	1	241.552
Topics in modern Armonic Analysis	1	690.012
		<hr/> <hr/>
		1.201.078

Teoria del metodo algoritmico e risultati Sperimentali. Opera V. Ancona - N.30 Vol.-		180.000
		<hr/> <hr/>

TOTALE **31.389.968**

ACCANTONAMENTO AL 31.12.99 DEL TRATTAMENTO DI FINE RAPPORTO

NOMINATIVO	LIV.	QUALIFICA	ASSUNZIONE	ANZIANITA' A M	Q.TA ACCANTONAMENTO A M	T. F. R.
MARSILI Lucia	V	FUNZIONARIO DI AMMIN.NE	11.01.1982	17 -	4.177.363	71.015.171
LOFIEGO Custode	VI	COLLABORATORE DI AMMIN.NE	01.03.1993	6 10	4.225.687	28.875.532
ESPOSITO Elisabetta	VII	COLLABORATORE DI AMMIN.NE	02.05.1996	3 8	3.602.959	13.210.853
PETRUCCI Mauro	VII	COLLABORATORE DI AMMIN.NE	02.05.1997	2 8	3.602.959	9.607.894
CASCIANELLI Antonella	VII	OPERATORE DI AMMIN.NE	02.11.1987	12 2	3.498.920	42.570.194
GALATI Gabriella	IX	AUSILIARIO DI AMMIN.NE	08.01.1990	10 -	2.931.285	29.312.850

TOTALE LIT. 194.592.494
=====

Elementi della base di calcolo della buonuscita:

NOMINATIVO	STIPENDIO	I.I.S. 30%	R.I.A.	1/12 Q.INCENT.	1/12 13"ESIMA	TOTALE
MARSILI	2.487.399	316.048 (1.053.494)	154.415	1.219.501	244.847	4.177.363
LOFIEGO	2.082.001	333.276 (1.110.918)	----	1.598.250	212.160	4.225.687
ESPOSITO	1.853.584	307.809 (1.026.031)	----	1.247.459	194.107	3.602.959
PETRUCCI	1.853.584	307.809 (1.026.031)	----	1.247.459	194.107	3.602.959
CASCIANELLI	1.853.584	307.810 (1.026.031)	28.848	1.112.167	196.511	3.498.920
GALATI	1.503.918	303.770 (1.012.566)	----	949.834	173.763	2.931.285

RELAZIONE SULLA GESTIONE DEL PERSONALE

L'Istituto Nazionale di Alta Matematica, istituito con Legge 13 luglio 1939, n. 1129 è stato inquadrato con la Legge 20 marzo 1975, n.70 fra gli Enti scientifici di ricerca e sperimentazione (Tab. VI). Successivamente è stato riordinato con Leggi 5 maggio 1976, n.257, 14 febbraio 1987, n.42 e 11 febbraio 1992, n.153. A seguito di questa ultima Legge, gli Organi Direttivi dell'INdAM hanno approvato, fra l'altro, il Regolamento Generale di organizzazione che definisce anche la struttura degli uffici e la relativa dotazione organica del personale, fissandola in 14 unità. Divise tra la carriera direttiva, di concetto, esecutiva e ausiliaria (G.U.109 del 12.5.1994 n.109).

Nel corso del 1995 in ottemperanza alle disposizioni di cui all'art.3 c.5, Legge 24.12.1993 n. 537 e all'art.22 c.16, Legge 23.12.1994, n.724 e alla Circolare 23 marzo 1994, n. 6 del Ministero della Funzione Pubblica, l'Istituto ha proceduto, previa verifica dei carichi di lavoro, alla determinazione delle dotazioni organiche provvisorie fissandole in otto unità'.

Esse sono risultate così ripartite:

Livello Professionale	Profilo	Dotazione
V	Funzionario di Amministrazione	1
V	Collaboratore di Amministrazione	1
VI	Collaboratore di Amministrazione	1
VII	Collaboratore di Amministrazione	1
VIII	Operatore di Amministrazione	1
IX	Operatore di Amministrazione	1
IX	Ausiliario di Amministrazione	1
X	Ausiliario di Amministrazione	1
	Totale	<u>8</u>

Negli anni dal 1975 ad oggi, si è verificato un progressivo aumento delle attività dell'Ente, sostenute da cospicui contributi statali e finanziamenti di Enti Pubblici. Parallelamente quasi tutto il personale (7 unità.), assunto dalla Fondazione dell'Istituto, è stato collocato a riposo ed è stato sostituito con nuovi assunti.


Attualmente i dipendenti in forza sono 6, divisi tra le carriere suddette, in attesa di procedere a ulteriori assunzioni in armonia con le Leggi dello Stato e le particolari strutture ed esigenze dell'Ente.

Malgrado il numero contenuto degli addetti, l'Istituto ha potuto varare nell'ultimo quinquennio un nutrito programma di Borse di Studio soprattutto all'estero, avviare numerosi corsi di avviamento alla Ricerca Matematica, e svariati Convegni e Incontri scientifici di rilievo internazionale.

Il personale è stato impiegato in base alle norme dei diversi contratti di lavoro del Settore Ricerca in particolare secondo il contenuto dei profili previsti dal D.P.R.171/91 e, in ultimo, secondo l'accordo del C.C.N.L. sottoscritto il 7 ottobre 1996.

Il fatto di disporre attualmente di un Funzionario Direttivo, 3 Collaboratori di Amministrazione, 1 Operatore di Amministrazione e 1 Ausiliario di Amministrazione, ha richiesto di armonizzare i singoli compiti in modo da far operare tutti congiuntamente ed anche separatamente a seconda delle molteplici esigenze dell'Istituto.

In relazione al trasferimento dei Gruppi nazionali di matematica del CNR all'INdAM disposto dal Decreto Leg.vo 19/1999, l'Istituto ha deliberato un aumento dell'organico del personale per far fronte all'esigenza delle Segreterie dei gruppi nazionali. L'Istituto è in attesa di un parere dei Ministeri vigilanti su questa delibera, anche in relazione al disposto del Decreto Leg.vo n.381 del 1999 che, a parere del Dipartimento della Funzione Pubblica consentirebbe una maggiore autonomia nell'adozione della pianta organica. Per il momento il lavoro relativo alle Segreterie dei gruppi nazionali è svolto dall'attuale personale dell'Istituto e da personale comandato del CNR con l'aiuto di un collaboratore coordinato e continuativo.


Prof. Alessandro Figa-Talamanca
Presidente dell'INdAM

