

SENATO DELLA REPUBBLICA

————— XIII LEGISLATURA —————

N. 4886
TAB. 19
Annesso 6

DISEGNO DI LEGGE

**presentato dal Ministro del tesoro,
del bilancio e della programmazione economica
(VISCO)**

(V. stampato Camera n. 7329)

approvato dalla Camera dei deputati il 17 novembre 2000

*Trasmesso dal Presidente della Camera dei deputati alla Presidenza
il 20 novembre 2000*

**Bilancio di previsione dello Stato per l'anno finanziario 2001
e bilancio pluriennale per il triennio 2001-2003**

TABELLA n. 19

**Stato di previsione del Ministero dell'università
e della ricerca scientifica e tecnologica
per l'anno finanziario 2001**

—————
ANNESSO N. 6
—————

CONTO CONSUNTIVO

**ISTITUTO ELETTROTECNICO NAZIONALE
« G. FERRARIS » DI TORINO**

ESERCIZIO FINANZIARIO 1999

ANNESSO N. 6

**allo stato di previsione del Ministero dell'università
e della ricerca scientifica e tecnologica
per l'anno finanziario 2000**

CONTO CONSUNTIVO

**ISTITUTO ELETTROTECNICO NAZIONALE
«G. FERRARIS» DI TORINO**

ESERCIZIO FINANZIARIO 1999

RENDICONTO FINANZIARIO 1999

PARTE I - ENTRATE

PARTE II - USCITE

INDICE

- Relazione illustrativa
- Rendiconto finanziario dell'entrata
- Rendiconto finanziario della spesa
- Riepilogo generale
- Situazione del personale dipendente
- Situazione dei residui attivi e passivi
- Conto economico
- Situazione patrimoniale
- Allegato n. 1 - Deliberazione del Consiglio di Amministrazione n. 15/3/1999: "Variazioni al bilancio di previsione per l'esercizio finanziario 1999 (1° provvedimento)"
- Allegato n. 2 - Deliberazione del Consiglio di Amministrazione n. 32/4/1999: "Variazioni al bilancio di previsione per l'esercizio finanziario 1999 (2° provvedimento)"
- Allegato n. 3 - Deliberazione del Consiglio di Amministrazione n. 47/5/1999: "Variazioni al bilancio di previsione per l'esercizio finanziario 1999 (3° provvedimento)"
- Allegato n. 4 - Decreto del Presidente n. 236/1999: "Variazioni al bilancio di previsione per l'esercizio finanziario 1999 (4° provvedimento)"
- Allegato n. 5 - Deliberazione del Consiglio di Amministrazione n. 12/2/2000: "Riaccertamento dei residui della gestione dell'esercizio finanziario 1999"
- Allegato n. 6 - Verbale n. 6/2000 del Collegio dei Revisori dei Conti sul riaccertamento dei residui
- Relazione del Collegio dei Revisori dei Conti al Conto Consuntivo (appendice)

**RELAZIONE DEL PRESIDENTE ILLUSTRATIVA
DEL CONTO CONSUNTIVO PER L'ESERCIZIO FINANZIARIO 1999**

1 - PREMESSA

La presentazione del Conto Consuntivo per l'esercizio finanziario 1999 fornisce l'occasione per richiamare sinteticamente i fatti e gli aspetti che hanno caratterizzato, in tale anno, la vita scientifica e la gestione dell'Istituto. Per un'esposizione ragionata e analitica dei risultati conseguiti si rimanda alla "Relazione sull'attività svolta nell'anno 1999".

L'attività si è svolta coerentemente con il Piano di attuazione per l'anno 1999 – approvato dal Consiglio d'Amministrazione il 27 novembre 1998 – del Programma triennale 1998-2000, che aveva così individuato le aree tematiche di riferimento per le attività dell'IEN: *Metrologia, Materiali e dispositivi innovativi, Metodologie per la qualità, Formazione*. I risultati scientifici conseguiti nel 1999, in ognuna delle aree tematiche, si possono così sintetizzare.

Metrologia:

- sviluppo della fontana atomica di cesio per un campione primario di frequenza, con la realizzazione di una trappola magneto-ottica e con il raffreddamento fino a 2 μ K e il lancio di circa 10^7 atomi di cesio sino ad un'altezza di 30 cm;
- realizzazione di un prototipo di maser al rubidio senza inversione di popolazione;
- generazione della scala nazionale di tempo UTC(IEN), con scarto medio di 0,09 μ s nei confronti della scala di tempo internazionale UTC;
- sviluppo di algoritmi e metodi statistici per le scale di tempo per applicazioni spaziali che necessitano di una scala di tempo precisa di riferimento;
- applicazione della fluorescenza parametrica allo studio dei fondamenti della meccanica quantistica;
- sviluppo di campioni in alta frequenza;
- realizzazione di dispositivi a film sottile per la metrologia (giunzioni Josephson multischeda e bolometri per misura di tensioni alternate);
- sviluppo di rivelatori di radiazione basati sulla giunzione Josephson (in banda X, banda ottica e infrarosso, microonde);
- riproduzione delle unità di tensione e di resistenza elettrica mediante effetto Josephson e l'effetto Hall quantistico, con attenzione allo studio del comparatore criogenico di correnti dell'effetto Hall in alternata;
- riferibilità nelle misure di conducibilità elettrolitica;
- sperimentazioni di metodi a risonanza elettro-meccanica per la ridefinizione dell'unità di massa attraverso la costante di Planck;
- campioni di grandezze elettriche alternate e di potenza elettrica;
- sviluppo di riferimenti per la caratterizzazione di sorgenti di luce coerente e per grandezze fotoniche;
- studio di rivelatori di luce superconduttivi;
- studio della colorimetria e dell'illuminazione delle opere d'arte;
- misura di precisione della velocità del suono nei gas in risonatori acustici e realizzazione di un esperimento di sonoluminescenza, con prime misure in tempo reale del raggio di bolle intrappolate all'interno di un risonatore sferico utilizzando la tecnica del *Mie Scattering Laser*;
- sviluppo di riferimenti di misura di grandezze magnetiche, di campi elettromagnetici a frequenza industriali, d'alte tensioni continue e impulsive e di forti correnti;

– partecipazione a 15 confronti internazionali di misura organizzati dal *Comité International des Poids et Mesures* (CIPM), dall'Unione Europea e dall'EUROMET.

Materiali e dispositivi innovativi:

- studio del silicio poroso e realizzazione di super-reticoli Si/SiO₂;
- realizzazione di un sensore di gas innovativo basato sul silicio poroso;
- spettroradiometria dei materiali;
- studio delle proprietà acustiche dei materiali;
- preparazione di leghe magnetiche mediante solidificazione ultrarapida;
- produzione e caratterizzazione di film sottili magnetici;
- teoria dei fenomeni d'isteresi basata su concetti di termodinamica dei processi irreversibili;
- teorie formali dell'isteresi e modelli vettoriali dell'isteresi magnetica;
- studio del processo di magnetizzazione, della perdita d'energia e del rumore di magnetizzazione in leghe ferromagnetiche dolci;
- effetti di anisotropia indotta in leghe amorfe nanocristalline e magnetostrizione gigante in leghe a base di terre rare;
- studio della magneto-impedenza gigante in fili e nastri metallici amorfi sino alla regione delle microonde.

Metodologie per la qualità:

- compatibilità elettromagnetica e relativi riferimenti metrologici;
- prove su apparecchi d'illuminazione e segnalazione, applicazioni illuminotecniche;
- applicazione di tecniche numeriche nello studio dei campi elettromagnetici in sistemi elettromeccanici e analisi del ruolo dei materiali;
- sperimentazione di metodologie di visione artificiale.

Formazione:

- organizzazione di 4 corsi, per un totale di 160 ore (*Analisi teorica in acustica costruttiva, I materiali magnetici dolci e la loro rappresentazione modellistica, Acustica applicata, Misure e materiali magnetici*);
- conferimento o rinnovo di 9 borse d'addestramento alla ricerca e di 6 assegni di ricerca, attivazione e funzionamento di 2 corsi di dottorato di ricerca, svolgimento presso l'IEN di 8 tesi di dottorato di ricerca (di cui una conclusa nel 1999) e di 38 tesi di laurea, nomina di 7 ricercatori IEN quali professori a contratto presso Università, 38 seminari tenuti da personale IEN, 20 seminari tenuti da studiosi esterni presso l'IEN, docenza di personale IEN presso corsi organizzati da enti esterni, soggiorni di ricercatori IEN presso altre istituzioni e loro partecipazione a scuole e corsi, soggiorni di ricercatori di altre istituzioni presso l'IEN.

Si segnalano, inoltre:

- l'avvio del *network* FOTON (*Fibre Optic Technology Network*), coordinato dall'IEN a livello italiano;
- un'iniziativa sui materiali di riferimento per realizzare, partendo dall'esperienza del Centro Nazionale per i Materiali di Riferimento, un *network* nazionale formalizzato da una convenzione tra IEN, CNR ed ENEA;
- le attività del gruppo di lavoro IEN - IMG C per la *Metrologia dell'ambiente e in chimica*, con il censimento delle attività svolte presso i due Istituti e in ambito internazionale, lo sviluppo di due progetti presso l'IEN e l'IMG C (riferibilità nelle misure di conducibilità elettrolitica in soluzioni acquose e miscele di gas) e i contatti con il Parco Tecnologico per l'Ambiente (*Environment Park*), in corso di sviluppo a Torino.

Sono stati sottoposti a selezione i *Progetti obiettivo* presentati nel Piano per l'anno 1999, attraverso un processo di *peer reviewing*, e di essi sono stati finanziati, per un importo di 980 ML, i

seguenti otto Progetti, i quali avranno uno sviluppo nell'anno 2000 grazie all'acquisizione di nuove apparecchiature:

1. *Realizzazione di un campione d'intensità di campo elettromagnetico a radiofrequenza*
2. *Test di meccanica quantistica con coppie di fotoni correlati*
3. *Campione quantico Josephson per la taratura di riferimenti di tensione e di rapporti di tensione e di resistenza fino a 10 V*
4. *Estensione della riferibilità per tensioni da 1 mV a 500 mV e per frequenze fino a 1 MHz*
5. *Nanotecnologie e nanometrologia*
6. *Sistema di sputtering per la deposizione di film sottili e multistrati magnetici e superconduttivi*
7. *Misura di precisione della velocità del suono per la determinazione di proprietà termodinamiche di gas frigoriferi di nuova generazione*
8. *Materiali magnetici duri: studio fondamentale e aggiornamento del laboratorio*

L'Istituto ha documentato i risultati delle attività scientifiche e tecniche attraverso un numero notevole di pubblicazioni, comprendente 6 volumi, 80 articoli su riviste (di cui 61 su riviste internazionali), 70 comunicazioni su atti di congressi (di cui 45 a livello internazionale) e 29 rapporti tecnici. Qui di seguito s'indicano i titoli dei volumi pubblicati:

- *Proceedings of the International Workshop and Intercomparison of Luminance CCD Measurement Systems*, Liège, September 1994;
- *Misura e valutazione del rumore – Materiale per un corso di formazione sull'inquinamento acustico*;
- *Analisi teorica in acustica costruttiva*;
- *Proceedings of the Sixth International Conference Electric Fuses and their Applications*, Torino, settembre 1999;
- *IEN: Annual Report 98/Rapporto Annuale 98* (bilingue), del quale sono state diffuse 1000 copie in ambito nazionale e internazionale;
- *IEN: Punti di contatto - Attività di ricerca, consulenze, prove e tarature/Points of contact - Research, test and certification activities*.

L'Istituto ha, inoltre, partecipato alla preparazione dei seguenti volumi e documenti:

- *Atti del 18° Congresso SIT Metrologia & Qualità*, tenuto a Torino nel febbraio 1999;
- numero monografico dedicato alla metrologia, coordinato dal Presidente dell'Istituto, della rivista *Alta Frequenza* dell'Associazione Elettrotecnica ed Elettronica Italiana (AEI);
- bollettino illustrativo dei settori operativi dei Centri di taratura SIT;
- catalogo della mostra *Forza motrice - Il trasporto dell'energia da sogno a realtà. Omaggio alla modernità di Galileo Ferraris*, Pray Biellese, giugno + settembre 1999, mostra organizzata dalla Società Festo in collaborazione con l'Istituto e il Centro Studi Biellesi;
- numero speciale della rivista internazionale di storia della scienza *Physis*, dedicato a Galileo Ferraris.

L'Istituto ha curato la diffusione d'informazioni sulle attività svolte attraverso la stampa, la televisione, riviste tecniche e la rete informatica sul sito <http://www.ien.it>, dove sono disponibili informazioni su struttura, funzionamento, attività, servizi forniti, risultati scientifici, pubblicazioni e biblioteca dell'IEN.

L'IEN ha sviluppato le collaborazioni con università e altri enti di ricerca aventi finalità scientifiche e tecnologiche analoghe. Per la metrologia si segnalano quelle con il *Bureau International des Poids et Mesures* (BIPM), il *Comité International des Poids et Mesures* (CIPM) e i Comitati Consultivi del CIPM (Tempo e Frequenza, Elettricità e Magnetismo, Fotometria e Radiometria, Acustica, Ultrasuoni e Vibrazioni). Crescente è stato l'impegno dell'Istituto nelle iniziative di cooperazione in Europa promosse dall'EUROMET, per gli Istituti nazionali di metrologia, e dall'EA - *European Cooperation for Accreditation*, per l'accreditamento di laboratori.

In via di sviluppo sono i rapporti con gli Istituti nazionali di metrologia dei Paesi dell'Europa Centrale e Orientale e del Bacino del Mediterraneo. Tra gli accordi di collaborazione definiti o rinnovati nel 1999 si evidenziano quelli con:

- Politecnico di Torino, per i corsi di dottorato di ricerca in Fisica e in Metrologia e per l'attivazione di un posto aggiuntivo rispetto a quelli assegnati dal MURST;
- Dipartimento d'Ingegneria dell'Università di Ferrara, per la ricerca e la didattica sulle applicazioni dell'acustica;
- Politecnico di Milano, per i campi della ricerca scientifica e della formazione professionale;
- Consorzio per la Ricerca e l'Educazione Permanente (COREP), per attività di ricerca e formazione;
- Università Tecnica Statale di Novosibirsk, Istituto di Fisica dei Laser dell'Accademia Russa delle Scienze e Università di Pisa, su spettroscopia ad alta risoluzione, campioni atomici di frequenza e maser a idrogeno;
- Società Italtel, per la diffusione del codice telefonico di data attraverso la rete telefonica nazionale commutata;
- Istituto Nazionale di Fisica Nucleare, per l'accesso dell'IEN alla rete di telecomunicazione GARR-B;
- Università di Torino – Servizio Igiene e Sicurezza e Servizio Prevenzione e Protezione, per attività di consulenza in materia di prevenzione e protezione da rischi professionali;
- Istituto di Ricerca sull'Ingegneria delle Telecomunicazioni e dell'Informazione (IRITI) del CNR e il Politecnico di Torino, su elaborazione di immagini, compatibilità elettromagnetica, sistemi di visione attiva, restauro e conservazione di materiale cinematografico.

Per la partecipazione a programmi di ricerca internazionali, comunitari e nazionali, si segnalano i contratti con:

- Unione Europea (*Programmi Standards, Measurement and Testing, BRITE EURAM III, INCO – Copernicus, Training and Mobility of Researchers, Joule Programme – Progetto RE-VIS, GEMINUS: Galileo service definition*);
- ESA (*Sincronizzazione e posizionamento di satelliti*);
- NATO (*Hysteresis model for magnetic materials, Magnetoelastic properties of alloys and their application in civil engineering*);
- Yurimov Ltd – Russia (*Individuazione di resistori campione d'elevata stabilità e adatti al trasporto*);
- Deutsches Forschungsanstalt für Luft und Raumfahrt – Germania (*Intersatellite ranging and autonomous ephemeris determination for future navigation systems*);
- MURST (*Piano nazionale di ricerca PARNASO, Azioni integrate Italia-Spagna su algoritmi per le scale di tempo, Quantum cryptographic key distribution*);
- ASI (*Sincronizzazione e localizzazione con tecniche laser, Campioni atomici di frequenza, Rivelatori per applicazioni astrofisiche, esperimenti di fisica fondamentale nello spazio, radioastronomia, l'infrarosso e uv, Giunzioni Josephson superconduttive e loro applicazioni astrofisiche*);
- CNR (*Progetti finalizzati Tecnologie superconduttive e criogeniche, Trasporti II, Materiali e dispositivi per l'elettronica allo stato solido II, Materiali speciali per tecnologie avanzate II e Beni Culturali, Progetti coordinati dai Comitati nazionali di consulenza*);
- ENEA (*Programma nazionale di ricerca in Antartide*);
- INFN (*Sensori magnetoelastici, HTCS electronic devices, Progetto SUD*);
- INFN (*Rivelatori a strip superconduttiva*);
- CRUI, APAPE (*Progetto GALILEO su Nuovi materiali magnetici dolci*).

L'IEN ha svolto, inoltre, attività scientifiche e tecniche nell'ambito di contratti con RAI, ST Microelectronics, Comune di Padova, ABB Elettrocondutture, ABB Ricerca, Politecnico di Torino e ATM – Azienda Torinese Mobilità di Torino, FIAT Avio, FIMET Motori e Riduttori e Balteadisk.

Le attività di certificazione tecnica hanno riguardato:

- accreditamento, nell'ambito del legge 11 agosto 1991, n. 273, di laboratori quali centri di taratura SIT. Nel 1999 è stato pubblicato un terzo elenco dei centri di taratura SIT (decreto del Ministro dell'Industria, del Commercio e dell'Artigianato 30 marzo 1999);
- taratura di campioni e strumenti di misura di tempo e frequenza e di grandezze elettriche, magnetiche, fotometriche, radiometriche e acustiche;
- determinazione di proprietà magnetiche, dielettriche, fotometriche, radiometriche o acustiche di materiali, componenti e dispositivi, le prove di ricevitori di radiodiffusione sonora e televisiva, prove di corto circuito e d'alta tensione di componenti e apparecchiature d'impianti elettrici.

Il complesso delle attività di certificazione tecnica svolte nel 1999 è riassunto dai seguenti dati: 792 commesse di lavoro, 1360 documenti emessi tra certificati di taratura, rapporti di prova e relazioni tecniche; aumento da 41 a 46 del numero di centri SIT convenzionati con l'IEN; incremento da 221 a 241 del numero di settori di misura dei centri SIT convenzionati con l'IEN; 23 persone equivalenti a tempo pieno dedicate dall'IEN.

A proposito d'impegno dell'Istituto in conferenze, seminari e scuole, si ricordano:

- organizzazione della *Sixth International Conference on Electrical Fuses and their Applications*, tenuta a settembre presso l'IEN;
- partecipazione alla 9ª Settimana della Cultura Scientifica e Tecnologica promossa dal MURST;
- i seminari d'aggiornamento su *I campi elettromagnetici e l'ambiente*, tenuti a Biella, a Torino e a Mondovì (in collaborazione con Politecnico di Torino, Ordini professionali ed Enti locali);
- cooperazione all'organizzazione del citato 18° Congresso SIT Metrologia & Qualità;
- organizzazione, in collaborazione con la Società Italiana di Fisica, della terza edizione della *Enrico Fermi Summer School su Recent Advances in Metrology and Fundamental Constants*, in programma a Varenna nell'estate 2000;
- organizzazione, in collaborazione con il Politecnico di Torino, del 14° Congresso *European Frequency and Time Forum*, in programma a Torino nel marzo 2000.

L'Istituto ha proseguito le iniziative per valorizzare il proprio patrimonio tecnico-scientifico e favorirne l'inserimento in un sistema nazionale di diffusione della cultura scientifica. Si segnala, inoltre, la partecipazione di personale dell'IEN ad organismi scientifici e tecnici, quali:

- IMEKO, *Commission Internationale de l'Éclairage*;
- gruppi specialistici (Gruppo Misure Elettriche ed Eletttroniche del CNR, Gruppo Misure e Strumentazione e Gruppo Compatibilità Elettromagnetica dell'AEI);
- organismi normativi (ISO, IEC, CIE, CEN, CENELEC, CISPR, ITU, CEI, UNI), relativamente a tempo e frequenza, strumenti elettrici ed elettronici, compatibilità elettromagnetica, fotometria, illuminotecnica, acustica, apparecchiature elettriche e materiali magnetici.

L'IEN ha operato nella prospettiva dell'adesione al *Mutual Recognition Arrangement*, firmato il 14 ottobre 1999. L'accordo regola il mutuo riconoscimento dei campioni nazionali di misura e dei certificati di taratura e di misura emessi dagli Istituti nazionali di metrologia, che sono chiamati ad assicurare la trasparenza nella loro organizzazione e nel loro funzionamento, specialmente per le attività di diretto interesse per i committenti. A tale fine l'IEN ha costituito un gruppo di lavoro, che ha messo a punto la struttura del sistema di gestione per la qualità, l'elenco delle capacità di misura dell'IEN e la guida per la stesura delle procedure tecniche di misura. Questo gruppo di lavoro ha, inoltre, avviato la stesura delle 26 procedure generali e organizzative del sistema.

L'Istituto ha proseguito l'iniziativa di valutazione delle attività, che era stata avviata nel 1996 e aveva prodotto il documento *Proposta per una procedura di autovalutazione in un Ente di ricerca* e ha costituito una Commissione di autovalutazione delle attività, che ha effettuato, avvalendosi del documento suddetto, una valutazione delle attività svolte dall'IEN nel triennio 1995÷1997 e ha predisposto un'apposita relazione. La valutazione sarà affidata, in seguito al lavoro di autovalutazione, a un nucleo di valutazione esterno di alto profilo.

Inoltre, in conformità ai Regolamenti di organizzazione e funzionamento e di amministrazione, finanza e contabilità entrati in vigore il 1° gennaio 1999, l'IEN ha nominato, nel luglio 1999, il Comitato di valutazione amministrativa per il biennio 1° agosto 1999 ÷ 31 luglio 2001, per verificare l'efficacia, l'efficienza e la funzionalità dei metodi di lavoro e dell'organizzazione degli uffici e di migliorare la qualità dell'azione amministrativa.

L'Istituto ha sviluppato i propri servizi informatici, con interventi riguardanti il potenziamento della rete informatica; l'adeguamento all'anno 2000 del software dei sistemi per la protocollazione e la gestione patrimoniale e contabile, la disponibilità sul sito web dell'Istituto delle procedure del sistema di gestione per la qualità; l'avvio di una riprogettazione del sito web.

Attenzione è stata dedicata agli interventi d'adeguamento alla normativa in materia di tutela della sicurezza e della salute dei lavoratori sul luogo di lavoro (decreto legislativo n. 626/1994).

Il programma di realizzazione di nuovi laboratori e strutture, grazie al finanziamento FIO di 40.640 ML ottenuto nel dicembre 1989, è proseguito con il completamento del fabbricato CC destinato a laboratori e strutture per le ricerche su materiali e per lo sviluppo di sistemi di misura di alte tensioni e di forti correnti.

Grazie ai fondi resisi disponibili per investimenti, l'Istituto ha potenziato alcuni laboratori e strutture di ricerca (laboratorio dedicato alle tecnologie dei film sottili per la metrologia e la sensoristica, entrata in funzione di un laboratorio per misure criogeniche ad alti campi magnetici) e ha adottato interventi urgenti di manutenzione delle strutture edili e degli impianti tecnologici esistenti.

L'Istituto ha attribuito particolare rilievo alle questioni proprie del personale, in primo luogo con la definizione e l'espletamento di un piano di concorsi per il reclutamento di nuovo personale. Il personale in servizio al 31 dicembre 1999 ammonta a 140 unità, di cui 7 con contratto a termine (a fronte delle 139 unità al 31 dicembre 1998, di cui 16 con contratto a termine). Nel 1999, a fronte di un'uscita per scadenza del contratto, sono state inserite con contratto a tempo indeterminato 12 persone, di cui 2 dall'esterno (2 collaboratori tecnici); 8 da contratto a termine (2 ricercatori, 6 collaboratori tecnici) e 2 da altro livello e profilo professionale (1 dirigente tecnologo, 1 collaboratore tecnico).

Alla fine del 1999 erano avviati o decisi i concorsi per l'assunzione di 7 persone con contratto a tempo indeterminato (1 collaboratore tecnico, 1 primo tecnologo, 1 ricercatore, 1 tecnologo, 2 collaboratori tecnici, 2 operatori tecnici) e di 5 persone con contratto a termine (3 collaboratori tecnici, 2 operatori tecnici).

È proseguita l'esperienza, avviata nel 1994, di un *Cantiere di lavoro* del Comune di Torino, con l'inserimento temporaneo di 10 unità di personale nel settore dei servizi.

In conclusione, l'anno 1999 si caratterizza per le seguenti linee di tendenza.

- L'Istituto ha consolidato la sua posizione nelle aree tematiche di riferimento, con rilevanti risultati in termini di sviluppo di campioni e di sistemi di misura, studio di proprietà fisiche di materiali magnetici, sviluppo di laboratori per la produzione e la caratterizzazione di materiali innovativi.

- Questi risultati sono testimoniati dalla pubblicazione di 6 volumi e di 106 lavori su riviste internazionali e su atti di congressi internazionali. Attenzione è stata dedicata alla diffusione, in ambito nazionale, dei risultati conseguiti e delle attività svolte.
- L'Istituto ha rafforzato la presenza nelle iniziative di organismi internazionali, europei e nazionali (confronti internazionali di misura) e nei programmi di ricerca sostenuti da UE, ESA, ASI e CNR.
- Sono stati intensificati i rapporti di collaborazione scientifica con organismi internazionali, università, istituti metrologici, enti nazionali interessati alle attività dell'IEN.
- L'attività di ricerca svolta per conto di committenti si è mantenuta su livelli significativi. Consistente è stata l'attività di certificazione tecnica; in crescita è stata l'attività d'accreditamento, che ha permesso di potenziare la rete di laboratori accreditati quali centri di taratura SIT e le loro capacità di misura.
- Sono state potenziate le attività di formazione di ricercatori, giovani laureati e tecnici.
- L'Istituto ha espresso una presenza attiva nell'organizzazione di conferenze, convegni, *workshop*, riunioni di organismi internazionali, iniziative di diffusione della cultura scientifica.
- L'IEN ha dato impulso ai processi d'innovazione nel suo funzionamento, con una più ampia diffusione di sistemi informatici nelle attività di ricerca, sperimentazione e gestione, iniziative in tema di gestione per la qualità, sicurezza, valutazione delle attività e definizione di nuovi regolamenti.
- È proseguita l'azione di reclutamento di nuovo personale, con un incremento delle persone assunte con contratto a tempo indeterminato e una riduzione delle persone assunte con contratto a termine.

Si ritiene, infine, di poter affermare che nel 1999 l'Istituto ha realizzato, grazie al consistente incremento del contributo del MURST, un potenziamento delle sue attività e strutture di ricerca, conseguendo obiettivi e risultati in linea con le previsioni del Programma triennale 1998-2000. L'auspicio è che lo sviluppo di attività nel 1999 possa trovare conferma nel 2000, anno conclusivo del Programma triennale, valorizzando le potenzialità che l'Istituto può esprimere in termini di:

- risultati scientifici d'eccellenza in ambito internazionale;
- contributi ai processi d'innovazione nell'industria;
- sostegno tecnico-scientifico alle Pubbliche Amministrazioni;
- risposta ad esigenze della società su temi d'ampio interesse come l'ambiente, la salute e la qualità della vita.

2 - RISULTANZE COMPLESSIVE

Il conto consuntivo per l'esercizio finanziario 1999 riassume, come di consueto, il quadro complessivo della gestione che risulta così sintetizzato:

- avanzo finanziario di	L.	101.646.605
- avanzo di cassa di	L.	16.027.161.730
- avanzo economico di	L.	2.320.814.995

Su questi risultati è opportuno fare alcune considerazioni. In prima istanza (e con riserva di annotazioni in ordine all'avanzo di cassa ed all'avanzo economico), la rappresentazione analitica dell'avanzo finanziario risulta dalla "situazione amministrativa" che viene riportata nel seguito.

SITUAZIONE AMMINISTRATIVA

Consistenza di cassa all'inizio dell'esercizio		+ L.	4.528.638.785
Riscossioni			
- in conto competenza	L.		26.007.252.675
- in conto residui	"		15.384.236.360
			<hr/>
		+ "	41.391.489.035
Pagamenti			
- in conto competenza	L.		19.894.466.705
- in conto residui	"		9.998.499.385
			<hr/>
		- "	29.892.966.090
			<hr/>
Consistenza di cassa alla fine dell'esercizio		+ L.	16.027.161.730
Residui attivi			
- degli esercizi precedenti	L.		524.131.655
- dell'esercizio	"		1.393.727.435
			<hr/>
		+ "	1.917.859.090
Residui passivi			
- degli esercizi precedenti	L.		9.237.691.180
- dell'esercizio	"		8.605.683.035
			<hr/>
		- "	17.843.374.215
			<hr/>
Avanzo di amministrazione alla fine dell'esercizio		+ L.	101.646.605
			<hr/> <hr/>

La determinazione del risultato finanziario positivo per l'esercizio 1999 è dovuta, essenzialmente, alla riduzione dei residui passivi e alle economie realizzate per alcune tipologie di spese.

In sintesi la situazione finanziaria può essere così rappresentata:

- disavanzo finanziario di competenza	- "	1.099.169.630
- minori residui attivi	- "	14.039.790
- minori residui passivi	+ "	391.860.955
- avanzo finanziario esercizio precedente	+ "	822.995.070
<hr/>		
Totale avanzo finanziario esercizio 1999	+ L.	101.646.605
<hr/> <hr/>		

Le risultanze dell'ultimo triennio, relativamente alla parte di competenza, sono comprese nella tabella che segue e che riporta una analisi generale delle entrate e delle spese.

TABELLA I									
IMPORTI IN MILIONI DI LIRE									
TIT.	ENTRATE				TIT.	USCITE			
	1997	1998	1999		1997	1998	1999		
	Avanzo di amministrazione	2.060	470	-		Disavanzo di amministrazione presunto	-	-	-
	Entrate correnti	-	-	-		I Spese correnti			
I	Trasferimenti correnti	13.163	13.988	18.209		personale	12.220	12.352	12.993
II	Altre entrate	4.167	4.315	4.221		altre	4.484	4.667	6.010
	Tot. Entrate correnti	17.330	18.303	22.430		Tot. spese correnti	16.704	17.019	19.003
III	Alienazione beni patrimoniali e riscossione di crediti	165	139	686		II Spese in c/ capitale	2.947	1.286	5.556
IV	Trasferimenti conto capitale	220	333	344		III Estinzione di mutui e anticipazioni	-	-	-
V	Accensione di prestiti	-	-	-		Tot. spese c/capitale	2.947	1.286	5.556
	Tot. Entrate c/capitale	385	472	1.030		IV Partite di giro	3.284	5.554	3.941
VI	Partite di giro	3.284	5.554	3.941		Totale uscite	22.935	23.859	28.500
	Totale entrate	23.059	24.329	27.401		Avanzo finanziario	124	470	
	Disavanzo finanziario	-	-	1.099		Totale a pareggio	23.059	24.329	28.500
	Totale a pareggio	23.059	24.329	28.500					

Sulla base di questa tabella si può ora procedere a una analisi dei singoli movimenti finanziari dell'entrata e della spesa.

3 - ANALISI DELLE ENTRATE

Il contributo ordinario di funzionamento del Ministero dell'Università e della Ricerca Scientifica e Tecnologica risulta accertato in 18.200 milioni di lire. Tale assegnazione è stata attribuita secondo quanto previsto dall'art. 7 del decreto legislativo 5 giugno 1999, n. 204 recante "Disposizioni per il coordinamento, la programmazione e la valutazione della politica nazionale relativa alla ricerca scientifica e tecnologica, ai sensi dell'art. 11, comma 1, lettera d), della legge 5 marzo 1998, n. 59", previo parere favorevole delle competenti Commissioni parlamentari (VII Commissione permanente Istruzione del Senato della Repubblica e VII Commissione permanente Cultura, scienza e istruzione della Camera dei Deputati). L'ulteriore finanziamento - sulla base della domanda presentata dall'Istituto per la concessione di contributi di funzionamento agli istituti scientifici speciali - non è stato concesso e pertanto il cap. 2 dell'entrata registra una diminuzione di 5.900 milioni. Complessivamente le entrate derivanti dai trasferimenti dello Stato sono aumentate, rispetto al precedente esercizio, di 4.245 milioni.

Tra i trasferimenti correnti, occorre evidenziare l'erogazione di un contributo di 4,8 milioni da parte della Provincia di Torino e di 4 milioni da parte del Comune di Torino per l'organizzazione del XXVI Convegno Nazionale dell'Associazione Italiana di Acustica (AIA) svoltosi presso l'Istituto dal 27 al 29 maggio 1998.

Le entrate relative alla vendita di beni e alla prestazione di servizi (cat. V) registrano una flessione per quanto concerne i proventi derivanti dalle attività di consulenza, prove e tarature, da contratti di ricerca diversi e da contratti con la Commissione della Comunità Europea, anche in conseguenza della difficile situazione di mercato.

I flussi finanziari derivanti dalle entrate della categoria in esame dimostrano, nonostante le difficoltà derivanti dal sempre maggior impegno sul piano delle attività istituzionali e dalla flessione di mercato, la costante attenzione dell'Ente nella ricerca di qualificate forme di autofinanziamento. Si precisa inoltre che, nella determinazione delle tariffe per prestazioni a pagamento, si è tenuto conto delle raccomandazioni della Corte dei Conti trasmesse con determinazione n. 1318/Rel., del 23 novembre 1976 per cui gli enti pubblici devono considerare sia le tariffe praticate - per analoghe prestazioni - da organismi nazionali ed esteri, sia la circostanza che,

non avendo fini di lucro, devono stabilire prezzi che risultino competitivi, nonché degli oneri di personale, di ammortamento, delle spese generali e dei costi direttamente imputabili o afferenti all'esecuzione delle prestazioni. E' comunque costante l'attenzione dell'Ente nell'operare una selezione di queste attività esterne, che sono anche considerate come una necessaria verifica delle competenze maturate all'interno.

Le entrate in discorso - comprensive anche di quelle erogate dal CNR e da altri enti pubblici per investimento a fronte di contratti di ricerca stipulati con l'Istituto - trovano una più analitica dimostrazione nella tabella che segue, dove si raffrontano le previsioni - indicate nel Piano di attuazione per l'anno 1999 del Programma triennale di attività 1998÷2000 - con l'avvenuta fatturazione dei proventi, ripartite per i Settori nei quali è articolata l'attività dell'Istituto. A tal fine si precisa che i nomi dei Settori sono indicati in modo abbreviato e pertanto si devono così intendere: Metrologia elettromagnetica e di tempo e frequenza (METF), Metrologia Elettrica (ME), Fotometria (FOT), Acustica (ACU), Materiali (MAT), Elettromeccanica (ELT), Ingegneria dei sistemi (IS), Accredito di Laboratori (AL).

Introiti per prestazioni a pagamento nel 1999 ((importi in milioni di lire)

<i>Settore</i>	<i>Tarature, prove, accreditamento, altre prestazioni</i>		<i>Contratti di ricerca</i>		<i>Totale</i>	
	<i>Previs.</i>	<i>Fatturato</i>	<i>Previs.</i>	<i>Fatturato</i>	<i>Previs.</i>	<i>Fatturato</i>
METF	265	295	414	286	679	581
ME	570	482	690	474	1.260	956
FOT	580	440	122	118	702	558
ACU	270	175	60	-	330	175
MAT	115	145	73	80	188	225
ELT	500	462	37	69	537	531
IS	-	-	-	-	-	-
AL	600	627	-	36	600	663
Altre entrate	-	27	24	-	24	27
TOTALE	2900	2653	1420	1063	4320	3716

Per quanto concerne i redditi e proventi patrimoniali (cat. VI), gli accertamenti relativi alle entrate derivanti da affitti di immobili confermano le previsioni iniziali.

Le entrate che si registrano alla categoria VII per "Recuperi e rimborsi diversi" sono relative ai rimborsi delle spese di utenza (riscaldamento, pulizia, energia elettrica, ecc.) riguardanti i contratti di locazione attivi in corso e, pertanto, strettamente collegate alle spese sostenute, nonché all'istituzione del capitolo concernente l'IVA relativa agli acquisti di beni per l'esercizio dell'attività commerciale, così come indicato nella nota del Ministero dell'Università e della Ricerca Scientifica e Tecnologica del 15 gennaio 1999, prot. 11.RIC. relativamente al Regolamento di Amministrazione, finanza e contabilità dell'Istituto.

Le "Entrate non classificabili in altre voci" (cat. VIII), riguardano gli introiti derivanti dalle quote di iscrizione alla citata "Sixth International Conference on Electric Fuses and their Applications", a cui hanno partecipato circa 110 ricercatori, costruttori e utilizzatori di fusibili di cui 85 provenienti da 20 paesi esteri. Al cap. 17 (Contributi, oblazioni, lasciti di privati) è stato iscritto il contributo della Banca CRT assegnato in sede di rinnovo della convenzione per il servizio di cassa.

Nel corso del 1999 le entrate in conto capitale registrano introiti derivanti dal riscatto di posizioni assicurative per cessazione dal servizio di dipendenti, in seguito al trasferimento – nella categoria di bilancio in esame – del fondo liquido accantonato a titolo di copertura di parte dell'indennità di buonuscita al personale, nonché il contributo di 344 milioni assegnato per il finanziamento di specifici progetti di ricerca da parte del Consiglio Nazionale delle Ricerche e dell'Agenzia Spaziale Italiana, a cui corrisponde il pari stanziamento al capitolo 61 delle spese.

L'andamento delle entrate per il triennio 1997-1999 - con la percentuale di incidenza - è illustrato nella tabella e nel grafico che seguono.

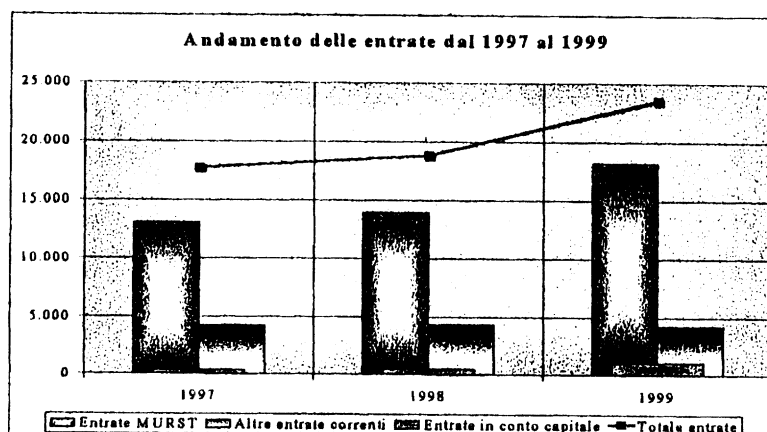
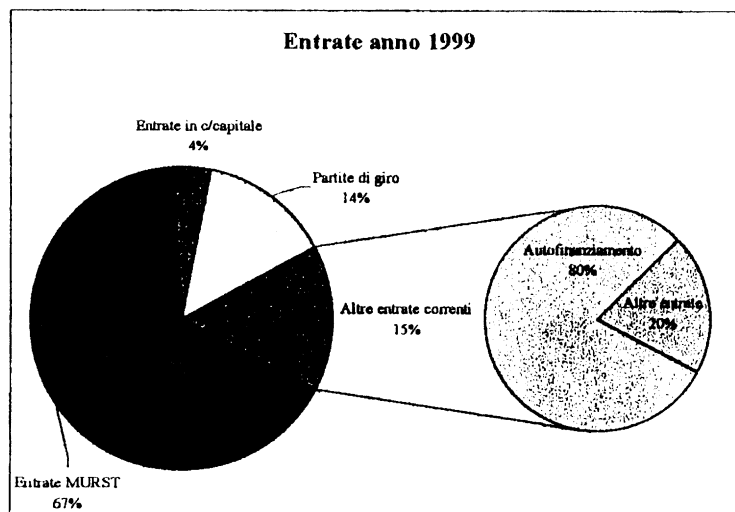


TABELLA II							
IMPORTI IN MILIONI DI LIRE							
TIT.	ENTRATE						
	1997	%	1998	%	1999	%	
I	Trasferimenti correnti						
Cat. I	13.086	62,32	13.955	57,36	18.200	66,42	
Cat. II	77	0,37	18	0,07	-	-	
Cat. III	-	-	15	0,06	9	0,03	
II	Altre entrate						
Cat. V	3.555	16,93	3.664	15,06	3.372	12,31	
Cat. VI	400	1,90	414	1,70	427	1,56	
Cat. VII	209	1,00	180	0,74	347	1,27	
Cat. VIII	3	0,01	57	0,24	75	0,27	
	Tot. Entrate correnti	17.330	82,53	18.303	75,23	22.430	81,86
III	Alienazione beni patrimoniali e riscossione di crediti						
	165	0,78	139	0,57	686	2,50	
IV	Trasferimenti conto capitale						
	220	1,05	333	1,37	344	1,26	
V	Accensione di prestiti						
	-	-	-	-	-	-	
	Tot. entrate c/capitale	385	1,83	472	1,94	1.030	3,76
VI	Partite di giro						
	3.284	15,64	5.554	22,83	3.941	14,38	
	Totale entrate	20.999	100,00	24.329	100,00	27.401	100,00



4 - ANALISI DELLE SPESE

Relativamente alle spese, si ritiene opportuno esporre le seguenti considerazioni.

Le spese per gli organi dell'Ente (cat. I) risultano superiori rispetto all'anno precedente in quanto si è provveduto all'adeguamento dell'indennità al Presidente così come stabilito dal DM 31 ottobre 1979.

Gli oneri per il personale in servizio (cat. II) ammontano a complessive 12.993 milioni di lire, con una diminuzione, rispetto alla previsione, di 171 milioni di lire. Tale riduzione è conseguente all'economia realizzatasi alle voci stipendi con conseguente diminuzione degli oneri riflessi ad essi relativi e, in particolare, al meccanismo di applicazione del tributo IRAP. Occorre comunque rilevare che, essendo scaduto il Contratto Collettivo Nazionale di Lavoro per il personale del Comparto Istituzioni ed Enti di Ricerca e Sperimentazione, è stato disposto lo stanziamento per le spese inerenti al rinnovo dello stesso oltre che degli oneri riflessi che ne derivano.

Nella categoria IV, relativa alle "Spese per l'acquisto di beni di consumo e di servizi", si evidenziano economie, rispetto alla previsione, per 174 milioni di lire, dovute sostanzialmente al contenimento di alcune spese di carattere generale e alla diminuzione delle spese per l'esecuzione di progetti di ricerca finanziati dal CNR e da altri enti pubblici, essendo queste ultime direttamente collegate all'assegnazione di fondi da parte del settore pubblico allargato.

Tra i trasferimenti passivi (cat. VI) occorre evidenziare che per l'anno 1999 sono stati stanziati fondi per l'erogazione di borse di addestramento alla ricerca per un importo incrementato di 238 milioni di lire rispetto al precedente esercizio, assegnando o rinnovando 9 borse, 6 assegni di ricerca e finanziando il dottorato di ricerca "Metrologia: scienza e tecnica delle misure" (XIV ciclo).

Nella categoria VII, riguardante gli oneri finanziari, merita soffermarsi sulla voce relativa agli interessi passivi al fine di evidenziare come, nel corso del 1999, si è dovuto ricorrere all'anticipazione da parte del tesoriere per poter provvedere al pagamento degli stipendi e di altre spese non prorogabili. Ciò ha determinato - oltre al costo per interessi passivi - anche delle difficoltà nella gestione, particolarmente se si tiene conto che, dopo il versamento della prima quota del contributo del Ministero - di 3.682 milioni - si è dovuto attendere sino a giugno per il versamento di un ulteriore acconto e fino alla metà di dicembre per il versamento del saldo di ben 9.185 milioni. Il MURST poi, sempre nel mese di dicembre, ha provveduto ad effettuare il trasferimento del saldo del

finanziamento FIO per L. 13.280.539.000. La concomitanza dei due versamenti ha portato, alla fine dell'esercizio, ad una disponibilità di cassa di 16 miliardi.

In materia di spese correnti occorre ancora segnalare come nella categoria VIII relativa agli "Oneri tributari" le spese riguardino prevalentemente il versamento della somma di 541 milioni relativa all'imposta comunale immobiliare (ICI) e di 196 milioni relativa all'acconto per l'anno 1999 dell'IRPEG. Alla cat. IX, per quanto riguarda il cap. 52, gli oneri riguardano l'IVA relativa alle entrate derivanti dall'attività commerciale, così come richiesto dalla già citata nota del Ministero dell'Università e della Ricerca Scientifica e Tecnologica n. 11.RIC. del 15 gennaio 1998.

Tra le spese non classificabili in altre voci (cat. X) si segnala il contributo a carico dell'Ente per il costo del personale dei cosiddetti "cantieri di lavoro" istituiti dal Comune di Torino, personale che ha operato nel riordino delle collezioni della biblioteca e degli archivi dell'amministrazione e dei laboratori dell'Istituto.

Relativamente alle spese in conto capitale, si possono esporre le seguenti considerazioni.

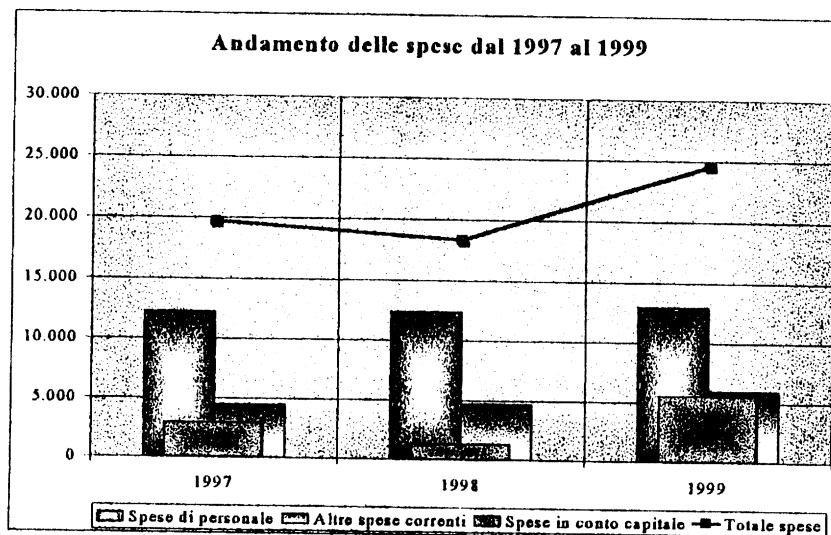
Gli investimenti per beni di uso durevole e opere immobiliari (capp. 57 e 58) ammontano a circa 1.113 milioni di lire. Le opere - e quindi gli impegni assunti in questo settore - riguardano, principalmente, gli interventi di manutenzione su taluni impianti per garantirne la conservazione e l'adeguamento alla normativa prevista dal decreto legislativo n. 626/1994, nonché il completamento di alcune strutture di ricerca.

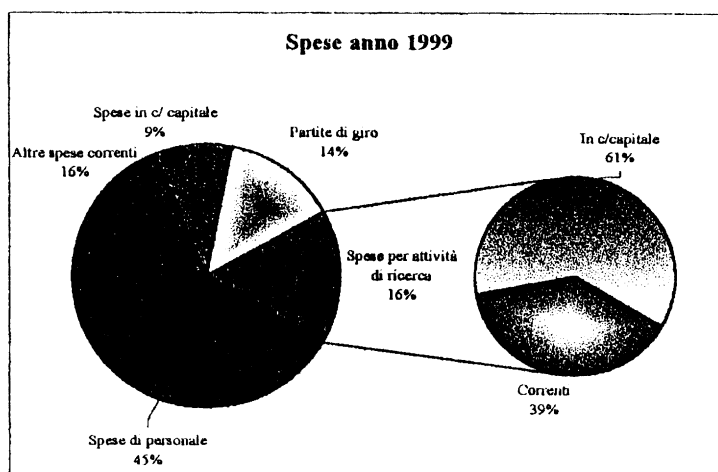
Gli investimenti mobiliari ammontano a circa 3.600 milioni di lire con un incremento, rispetto al precedente esercizio, di ben 2.617 milioni, evidenziano l'attenzione posta al rinnovo delle attrezzature per il conseguimento dei propri fini istituzionali, secondo le indicazioni pervenute dal Consiglio Scientifico dell'Istituto.

L'entità della spesa di cui alla cat. XV (Indennità di anzianità al personale cessato dal servizio) è da correlarsi alle dimissioni intervenute nel corso dell'anno e alla conseguente corresponsione del trattamento di fine rapporto nonché allo stanziamento dell'accantonamento effettuato, in passato, per una parte del personale sempre per le stesse motivazioni.

In conclusione, nella tabella e nel grafico che seguono, vengono illustrate le spese relative al 1999, con le relative percentuali di incidenza e rapportate a quelle dei due esercizi precedenti.

TABELLA III							
IMPORTI IN MILIONI DI LIRE							
TIT.	USCITE						
	1997	%	1998	%	1999	%	
I Spese correnti							
Cat. I	144	0,63	186	0,78	228	0,80	
Cat. II	12.220	53,28	12.352	51,77	12.993	45,59	
Cat. III	-	-	-	-	-	-	
Cat. IV	3.174	13,84	3.005	12,60	3.978	13,96	
Cat. V	-	-	-	-	-	-	
Cat. VI	164	0,71	200	0,84	438	1,53	
Cat. VII	2	0,01	16	0,07	17	0,06	
Cat. VIII	911	3,97	1.208	5,06	852	2,99	
Cat. IX	-	-	1	-	441	1,55	
Cat. X	89	0,39	51	0,21	56	0,20	
Tot. spese correnti	16.704	72,83	17.019	71,33	19.003	66,68	
II Spese in c/ capitale							
Cat. XI	357	1,56	90	0,38	1.113	3,90	
Cat. XII	1.841	8,03	983	4,12	3.600	12,63	
Cat. XIV	-	-	12	0,05	1	0,01	
Cat. XV	749	3,26	201	0,84	842	2,95	
III Estinzione di mutui e Anticipazioni	-	-	-	-	-	-	
Tot. spese c/capitale	2.947	12,85	1.286	5,39	5.556	19,49	
IV Partite di giro	3.284	14,32	5.554	23,28	3.941	13,83	
Totale uscite	22.935	100,00	23.859	100,00	28.500	100,00	





5 - GESTIONE DI CASSA

Per quanto concerne la gestione di cassa, si può rilevare che essa si è svolta con le difficoltà enunciate in precedenza, pur facendo registrare, in chiusura di esercizio, un fondo attivo di ben 16.027 milioni di lire, afferente unicamente al conto di tesoreria unica, secondo le disposizioni impartite dal Ministero dell'Università e della Ricerca Scientifica e Tecnologica.

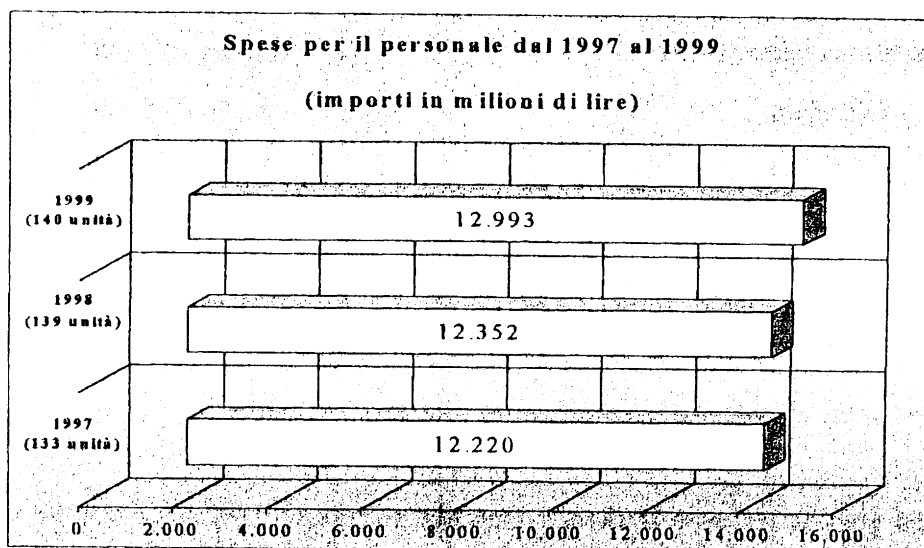
6 - SITUAZIONE DEL PERSONALE

Come già illustrato nelle premesse, a fronte di 9 dimissioni di personale con contratto a tempo determinato, è stata effettuata o deliberata l'assunzione con contratto a tempo indeterminato di 10 unità di personale.

Al 31 dicembre 1999 le unità di personale in servizio sono 140 (di cui 7 unità con contratto a termine) con una risultanza quindi di vacanze in organico, alla stessa data, di 32 unità su un organico di 165.

Ai sensi del 3° comma, punto c), dell'art. 41 del Regolamento di amministrazione, finanza e contabilità dell'Istituto, pubblicato sul S.O. alla Gazzetta Ufficiale del 28 ottobre 1998, è stata redatta la tabella riassuntiva della situazione del personale dipendente, nonché la tabella dimostrativa del fondo indennità di anzianità.

Nel grafico che segue vengono rappresentate le spese di personale sostenute nel triennio 1997÷1999.



7 - SITUAZIONE DEI RESIDUI

E' stata redatta ai sensi del 3° comma, punto d), del citato Regolamento di Amministrazione, finanza e contabilità dell'Istituto. Essa evidenzia:

per i crediti:

- a) le variazioni intervenute, con un elevato processo di riscossione in conseguenza del versamento del contributo FIO per la realizzazione di laboratori e uffici presso la nuova sede dell'Istituto;
- b) l'entità degli stessi al termine dell'esercizio.

per i debiti:

- a) la riduzione dei residui passivi, dovuta a più esatti accertamenti delle somme da pagare;
- b) l'effettività degli impegni di spesa che, relativamente agli oneri in conto capitale, presentano un processo di esaurimento più lento; la parte più rilevante di essi riguarda lo stanziamento dei fondi FIO sopra citati.

8 - CONTO ECONOMICO

Il conto economico, che compendia gli elementi finanziari e non finanziari che concorrono a determinare il risultato economico d'esercizio, si conclude, come già detto, con un avanzo economico di L. 2.320.814.995, pari all'analogo importo differenziale della situazione patrimoniale.

Tale avanzo deriva da:

- avanzo finanziario di parte corrente	+ L.	3.426.869.560
- disavanzo non finanziario	- "	1.106.054.565
		<hr/>
Totale avanzo economico	+ L.	2.320.814.995
		<hr/> <hr/>

Per la parte non finanziaria - che integra positivamente il risultato - si chiariscono i movimenti nei seguenti termini:

nell'attivo:

a) i trasferimenti attivi in natura o in denaro sono dati dal versamento di un contributo per investimento del CNR che nel corso dell'esercizio non ha avuto il relativo stanziamento nella spesa;

b) le variazioni patrimoniali straordinarie, per un totale di L. 445.439.735 sono date da:

1) sopravvenienze attive per:

- incremento per alienazione di beni mobili	"	202.500
- incremento fondo SAI per indennità anzianità	"	22.182.335
- incremento depositi cauzionali	"	3.473.360
		<hr/>

L. 25.858.195

2) insussistenze passive per

- miglioramento dei residui passivi	L.	391.860.955
- decremento fondi ammortamento per scarico di beni dall'inventario	L.	27.720.585
		<hr/>

L. 419.581.540

c) le spese pagate in conto capitale di competenza di precedenti esercizi per lire 5.184.368.190 concernenti, in particolare, i pagamenti nella gestione dei residui per:

- manutenzioni straordinarie e costruzione di laboratori (capp. 57 e 58)	L.	4.855.831.965
- immobilizzazioni tecniche (capp. 59, 60, 62 e 63)	"	328.536.225
		<hr/>

L. 5.184.368.190

nel passivo:

a) gli ammortamenti, valutati in base ai coefficienti fissati con deliberazione n. 28 del 1978 (deliberazione approvata dai Ministeri vigilanti: 1.718 milioni di lire); tali coefficienti, in base alla natura del bene, risultano così definiti:

- fabbricati	3%
- impianti generici	10%
- mobili, arredi, macchine di ufficio, strumenti tecnici, macchine	12%
- strumenti elettronici ed elettrici	25%
- automezzi	20%

b) l'incremento del fondo svalutazione crediti, calcolato sull'importo dei residui attivi di cui sono in corso procedure fallimentari;

c) gli accantonamenti per oneri presunti di competenza, dai quali, alla voce "Accantonamenti diversi per beni da ricevere" così come suggerito dal Ministero della Pubblica Istruzione con la nota n. 6431 del 26 marzo 1987, vengono considerati gli impegni in conto capitale che non hanno ancora prodotto incrementi patrimoniali (3.754 milioni di lire - capp. 57, 58, 59, 60, 62, 63 e 64).

d) la quota dell'esercizio per l'adeguamento del fondo indennità di anzianità al personale; tale fondo risulta ridotto dell'importo corrispondente alla liquidazione erogata al personale (ved. cap. 68 dell'uscita) e incrementato delle quote annuali di adeguamento del fondo stesso.

e) le variazioni patrimoniali straordinarie, per un totale di L. 73.053.765 sono date da:

1) insussistenze attive per:

- peggioramento dei residui attivi	"	14.039.790
- scarico dal patrimonio	"	40.157.850
- diminuzione delle rimanenze di magazzino	"	18.856.125

L.	73.053.765
----	------------

9 - SITUAZIONE PATRIMONIALE

La situazione patrimoniale mette a confronto i dati patrimoniali all'inizio dell'esercizio con quelli accertati in chiusura, ed evidenzia le variazioni intervenute nella consistenza delle poste dell'attivo e del passivo.

Si ritiene di segnalare in merito quanto segue:

a) le disponibilità liquide conseguono ai movimenti finanziari intervenuti nel corso dell'esercizio;

b) i crediti e i debiti corrispondono alla situazione esposta nel rendiconto contabile. Si precisa a tal fine che i crediti corrispondono a 524 milioni quelli relativi ad esercizi precedenti e a 1.394 milioni quelli relativi all'anno 1999. Analogamente per i debiti - al netto di 8.708 milioni relativi a quanto ancora da pagare per il FIO - l'ammontare di quelli relativi ad esercizi precedenti è pari a 530

milioni, mentre quelli di competenza dell'anno corrispondono a 8.605 milioni. Concludendo i residui effettivi di gestione ammontano per l'attivo a 1.918 milioni e per il passivo a 17.843 milioni;

- c) i crediti bancari e finanziari riguardano, principalmente, il fondo di liquidazione accantonato attraverso la polizza assicurativa. La quota di incremento comprende la rivalutazione delle posizioni assicurative per gli effetti di polizza; poste minori sono relative a depositi cauzionali;
- d) le rimanenze attive d'esercizio riguardano le scorte di magazzino;
- e) i valori patrimoniali attivi per immobili e immobilizzazioni tecniche corrispondono ai dati di inventario con le variazioni intervenute nel corso dell'esercizio; le diminuzioni registrate si correlano agli scarichi indicati nel conto economico in qualità di insussistenze attive;
- f) nella parte passiva, il fondo liquidazione dell'indennità di anzianità spettante al personale è aggiornato al 31 dicembre 1999. La diminuzione è correlata all'importo delle liquidazioni impegnate nell'anno e l'incremento alla definizione delle quote spettanti al personale ancora in servizio;
- g) le poste rettificative dell'attivo trovano riscontro nei singoli valori esposti nel conto economico.

La situazione patrimoniale si conclude con il risultato differenziale tra l'attivo e il passivo, corrispondente all'avanzo economico dell'esercizio.

10 - CONCLUSIONI

La predisposizione del Conto consuntivo per l'esercizio finanziario 1999 è stata anche l'occasione per recepire le indicazioni contenute nella determinazione della Corte dei Conti n. 34, dell'8 maggio 1998 relativa agli esercizi dal 1993 al 1995 nonché in quella n. 6, del 4 febbraio 2000 relativa agli esercizi dal 1996 al 1998. Nella relazione e nelle tabelle esplicative si è cercato inoltre di esporre in modo più esaustivo i fenomeni gestionali, con particolare riferimento alla situazione operativa dell'ente. Il conto consuntivo in esame è stato il primo redatto secondo il Regolamento di amministrazione, finanza e contabilità di cui l'Istituto si è dotato in attuazione di quanto disposto dall'art. 8 della legge 9 maggio 1989, n. 168 con riguardo agli enti di ricerca non strumentali. Conseguentemente è stato costituito il Comitato di valutazione amministrativa ai sensi dell'art. 84 del citato Regolamento con il compito di verificare l'efficacia dell'azione amministrativa, l'efficienza dei servizi e la funzionalità dell'organizzazione degli uffici, e per formulare eventuali indicazioni e suggerimenti mirati all'ottimizzazione dei risultati. Sempre al fine di assicurare la trasparenza e la funzionalità dell'attività dell'Ente sono state predisposte le procedure riguardanti il sistema di gestione per la qualità, alcune delle quali sono già in uso. Per quanto riguarda i provvedimenti di

approvazione dei bilanci di previsione per gli esercizi 1999 e 2000 (periodo successivo a quello analizzato dalle suddette determinazioni della Corte dei Conti), si precisa che essi sono stati deliberati rispettivamente il 30 ottobre 1998 e il 29 ottobre 1999, nei termini quindi previsti dai vigenti Regolamenti. Analogamente anche il Conto consuntivo in esame è stato predisposto rispettando i termini stabiliti per legge.

Il Presidente

(Prof. Sigfrido Leschiutta)

Capitolo			GESTIONE DI COMPETENZA									
Natura e oggetto della previsione			Previsioni approvate			Somme accertate o impegnate						
			iniziali	differenze		definitive	riscosse o pagate	da riscuotere o da pagare	totale accertamenti o impegni	differenze		
				in più	in meno					in più	in meno	
codice	n.	art.										
			Avanzo di amministrazione al termine dell'esercizio finanziario 1998	-	822.995 070	-	822.995 070	-	-	-	-	-
			Fondo di cassa all'inizio dell'esercizio finanziario 1999	-	-	-	-	-	-	-	-	-
			TITOLO I Entrate derivanti da trasferimenti correnti									
			Categoria I Trasferimenti correnti da parte dello Stato									
1.01.01	1		Contributo ordinario del Ministero dell'Università e della Ricerca Scientifica e Tecnologica	7.900.000.000	10.300.000.000	-	18.200.000.000	18.200.000.000	-	18.200.000.000	-	-
1.01.02	2		Contributo del Ministero dell'Università e della Ricerca Scientifica e Tecnologica per il funzionamento degli istituti scientifici speciali	5.900.000.000	-	5.900.000.000	-	-	-	-	-	-
			Totale Categoria I	13.800.000.000	10.300.000.000	5.900.000.000	18.200.000.000	18.200.000.000	-	18.200.000.000	-	-
			Categoria II Trasferimenti correnti da parte delle Regioni									
1.02.01	3		Contributo della Regione Piemonte	p.m.	-	-	-	-	-	-	-	-
			Totale Categoria II	p.m.	-	-	-	-	-	-	-	-
			Categoria III Trasferimenti correnti da parte dei Comuni e delle Province									
1.03.01	4		Contributo della Provincia di Torino	p.m.	-	-	-	4.800.000	-	4.800.000	4.800.000	-
1.03.02	5		Contributo del Comune di Torino	p.m.	4.000.000	-	4.000.000	4.000.000	-	4.000.000	-	-
			Totale Categoria III	p.m.	4.000.000	-	4.000.000	8.800.000	-	8.800.000	4.800.000	-
			Categoria IV Trasferimenti correnti da parte di altri enti del settore pubblico									
1.04.01	6		Trasferimenti correnti diversi da altri enti del settore pubblico	p.m.	-	-	-	-	-	-	-	-
			Totale Categoria IV	p.m.	-	-	-	-	-	-	-	-
			TOTALE TITOLO I	13.800.000.000	10.304.000.000	5.900.000.000	18.204.000.000	18.208.800.000	-	18.208.800.000	4.800.000	-
			TITOLO II Altre entrate									
			Categoria V Entrate derivanti dalla vendita di beni e dalla prestazione di servizi (entrate rilevanti agli effetti IVA al lordo del tributo)									
2.05.01	7		Proventi per prove, tarature e consulenze	2.700.000.000	-	-	2.700.000.000	1.517.826.540	870.236.940	2.438.063.480	-	261.936.520

GESTIONE DEI RESIDUI						GESTIONE DI CASSA					totale dei residui attivi e passivi al 31-12-1999
residui all'1-1-99	riscossi o pagati	da riscuotere o da pagare	totali	variazioni		previsioni	variazioni	riscossioni o pagamenti	differenze		
				in più	in meno				in più	in meno	
-	-	-	-	-	-	-	-	-	-	-	-
-	-	-	-	-	-	-	+ 4.528.638.785	-	-	-	-
-	-	-	-	-	-	7.900.000.000	+ 10.300.000.000	18.200.000.000	-	-	-
650.000.000	650.000.000	-	650.000.000	-	-	5.900.000.000	- 5.250.000.000	650.000.000	-	-	-
650.000.000	650.000.000	-	650.000.000	-	-	13.800.000.000	+ 5.050.000.000	18.850.000.000	-	-	-
16.000.000	16.000.000	-	16.000.000	-	-	-	-	16.000.000	16.000.000	-	-
16.000.000	16.000.000	-	16.000.000	-	-	-	-	16.000.000	16.000.000	-	-
-	-	-	-	-	-	-	-	4.800.000	4.800.000	-	-
-	-	-	-	-	-	-	+ 4.000.000	4.000.000	-	-	-
-	-	-	-	-	-	-	+ 4.000.000	8.800.000	4.800.000	-	-
-	-	-	-	-	-	-	-	-	-	-	-
-	-	-	-	-	-	-	-	-	-	-	-
666.000.000	666.000.000	-	666.000.000	-	-	13.800.000.000	+ 5.054.000.000	18.874.800.000	20.800.000	-	-
1.176.041.590	883.206.995	284.289.695	1.167.496.690	-	8.544.900	2.700.000.000	-	2.451.033.535	-	248.966.465	1.154.526.635

Capitolo			GESTIONE DI COMPETENZA							
Natura e oggetto della previsione			Previsioni approvate			Somme accertate o impegnate				
			iniziali	differenze		definitive	riscosse o pagate	da riscuotere o da pagare	totale accertamenti o impegni	differenze
in più	in meno	in più		in meno						
codice	n	art								
4.16.01	30		Categoria XVI Trasferimenti da altri enti del settore pubblico Contributi del CNR e di altri enti pubblici per investimento 220 000 000 124 000 000 - 344 000 000 344 000 000 - 344 000 000 - - Totale Categoria XVI 220 000 000 124 000 000 - 344 000 000 344 000 000 - 344 000 000 - - TOTALE TITOLO IV 220 000 000 124 000 000 - 344 000 000 344 000 000 - 344 000 000 - -							
5.17.01	31		TITOLO V Entrate derivanti da accensione di prestiti Categoria XVII Assunzione di mutui Assunzione di mutui - - - - - - - - - Totale Categoria XVII - - - - - - - - -							
5.18.01	32		Categoria XVIII Assunzione di altri debiti finanziari Assunzione di altri debiti finanziari - - - - - - - - - Totale Categoria XVIII - - - - - - - - -							
5.19.01	33		Categoria XIX Emissione di obbligazioni Emissione di obbligazioni - - - - - - - - - Totale Categoria XIX - - - - - - - - - TOTALE TITOLO V - - - - - - - - - TOTALE ENTRATE IN CONTO CAPITALE 352 000 000 807 602 325 - 1 159 602 325 1 028 500 805 1 162 500 1 029 663 305 - 129 939 020							
6.20.01	34		TITOLO VI Partite di giro Categoria XX Entrate aventi natura di partite di giro Ritenuta d'acconto dell'imposta sul reddito delle persone fisiche 2 500 000 000 - - 2 500 000 000 2 485 186 000 5 000 2 485 191 000 - 14 809 000							
6.20.02	35		Ritenute per assicurazione malattie (ENPDEP) 2 500 000 - - 2 500 000 2 475 735 - 2 475 735 - 24 265							
6.20.03	36		Ritenute per assicurazione invalidità e vecchiaia (INPS) e per la Cassa per le Pensioni ai Dipendenti degli Enti Locali (INPDAP) 900 000 000 - - 900 000 000 864 175 095 - 864 175 095 - 35 824 905							
6.20.04	37		Ritenute diverse 13 000 000 - - 13 000 000 11 841 040 - 11 841 040 - 1 158 960							
6.20.05	38		Trattenuite per cessione di quote dello stipendio 8 000 000 - - 8 000 000 7 380 000 - 7 380 000 - 620 000							
6.20.06	39		Rimborso spese per bolli applicati su documenti emessi nell'ambito delle prestazioni a pagamento rese a terzi 25 000 000 - - 25 000 000 14 267 500 8 187 500 22 455 000 - 2 545 000							
6.20.07	40		Fondo di cassa ex art. 27 del D.P.R. n. 696/79 10 000 000 - - 10 000 000 - 10 000 000 10 000 000 - -							
6.20.08	41		Partite in conto spese 20 000 000 - - 20 000 000 20 348 700 16 139 850 36 488 550 16 488 550 -							

GESTIONE DEI RESIDUI						GESTIONE DI CASSA					totale dei residui attivi e passivi al 31-12-1999
residui all'1-1-99	riscossi o pagati	da riscuotere o da pagare	totali	variazioni		previsioni	variazioni	riscossioni o pagamenti	differenze		
				in più	in meno				in più	in meno	
-	-	-	-	-	-	220.000.000	+ 124.000.000	344.000.000	-	-	-
-	-	-	-	-	-	220.000.000	+ 124.000.000	344.000.000	-	-	-
13.280.539.000	13.280.539.000	-	13.280.539.000	-	-	13.500.539.000	+ 124.000.000	13.624.539.000	-	-	-
-	-	-	-	-	-	-	-	-	-	-	-
-	-	-	-	-	-	-	-	-	-	-	-
-	-	-	-	-	-	-	-	-	-	-	-
-	-	-	-	-	-	-	-	-	-	-	-
-	-	-	-	-	-	-	-	-	-	-	-
-	-	-	-	-	-	-	-	-	-	-	-
13.301.304.600	13.280.549.000	20.755.600	13.301.304.600	-	-	13.632.539.000	+ 807.602.325	14.309.049.805	-	131.091.520	21.918.100
50.500	50.500	-	50.500	-	-	2.500.000.000	-	2.485.236.500	-	14.763.500	5.000
11.900	11.900	-	11.900	-	-	2.500.000	-	2.487.635	-	12.365	-
21.175	21.175	-	21.175	-	-	900.000.000	-	864.196.270	-	35.803.730	-
-	-	-	-	-	-	13.000.000	-	11.841.040	-	1.158.960	-
-	-	-	-	-	-	8.000.000	-	7.380.000	-	620.000	-
13.258.300	8.275.000	4.587.800	12.862.800	-	395.500	25.000.000	-	22.542.500	-	2.457.500	12.775.300
10.000.000	10.000.000	-	10.000.000	-	-	10.000.000	-	10.000.000	-	-	10.000.000
12.225.750	11.642.900	580.350	12.223.250	-	2.500	20.000.000	-	31.991.600	11.991.600	-	16.720.200

Capitolo			GESTIONE DI COMPETENZA									
			Previsioni approvate				Somme accertate o impegnate					
codice	n	art	Natura e oggetto della previsione	iniziali	differenza		definitive	riscosse o pagate	da riscuotere o da pagare	totale accertamenti o impegni	differenza	
					in più	in meno					in più	in meno
6.20.09	42		IVA su entrate derivanti dalla vendita di beni e dalla prestazione di servizi	500.000.000	-	-	500.000.000	403.069.000	98.455.000	501.524.000	1.524.000	-
			Totale Categoria XX	3.978.500.000	-	-	3.978.500.000	3.808.743.070	132.787.350	3.941.530.420	18.012.550	54.982.130
			TOTALE TITOLO VI	3.978.500.000	-	-	3.978.500.000	3.808.743.070	132.787.350	3.941.530.420	18.012.550	54.982.130

Natura e oggetto della previsione	GESTIONE DI COMPETENZA								
	Previsioni approvate				Somme accertate o impegnate				
	iniziali	differenze		definitive	riscosse o pagate	da riscuotere o da pagare	totale accertamenti o impegni	differenze	
		in più	in meno					in più	in meno
RIEPILOGO									
Titolo I - Entrate derivanti da trasferimenti correnti	13.800.000.000	10.304.000.000	5.900.000.000	18.204.000.000	18.208.800.000	-	18.208.800.000	4.800.000	-
Titolo II - Altre entrate	4.835.000.000	156.000.000	-	4.991.000.000	2.961.208.800	1.259.777.585	4.220.986.385	37.957.155	807.970.770
Titolo III - Entrate per alienazione di beni patrimoniali e riscossione di crediti	132.000.000	683.602.325	-	815.602.325	684.500.805	1.162.500	685.663.305	-	129.939.020
Titolo IV - Entrate derivanti da trasferimenti in conto capitale	220.000.000	124.000.000	-	344.000.000	344.000.000	-	344.000.000	-	-
Titolo V - Entrate derivanti da accensione di prestiti	-	-	-	-	-	-	-	-	-
Titolo VI - Partite di giro	3.978.500.000	-	-	3.978.500.000	3.808.743.070	132.787.350	3.941.530.420	18.012.550	54.982.130
TOTALE DELLE ENTRATE	22.965.500.000	11.267.602.325	5.900.000.000	28.333.102.325	26.007.252.675	1.393.727.435	27.400.980.110	60.769.705	992.891.920
Avanzo di amministrazione al termine dell'esercizio finanziario 1998	-	822.995.070	-	822.995.070	-	-	-	-	-
Fondo di cassa all'inizio dell'esercizio finanziario 1999	-	-	-	-	-	-	-	-	-
TOTALE GENERALE	22.965.500.000	12.090.597.395	5.900.000.000	29.156.097.395	26.007.252.675	1.393.727.435	27.400.980.110	60.769.705	992.891.920

GESTIONE DEI RESIDUI						GESTIONE DI CASSA						totale dei residui attivi e passivi al 31-12-1999
residui all'1-1-99	riscossi o pagati	da riscuotere o da pagare	totali	variazioni		previsioni	variazioni	riscossioni o pagamenti	differenze			
				in più	in meno				in più	in meno		
666.000.000	666.000.000	-	666.000.000	-	-	13.800.000.000	+ 5.054.000.000	18.874.800.000	20.800.000	-	-	
1.919.535.580	1.407.685.885	498.207.905	1.905.893.790	-	13.641.790	4.875.000.000	+ 156.000.000	4.368.894.685	1.191.170	663.296.485	1.757.985.490	
20.765.600	10.000	20.755.600	20.765.600	-	-	132.000.000	+ 683.602.325	684.510.805	-	131.091.520	21.918.100	
13.280.539.000	13.280.539.000	-	13.280.539.000	-	-	13.500.539.000	+ 124.000.000	13.624.539.000	-	-	-	
-	-	-	-	-	-	-	-	-	-	-	-	
35.567.625	30.001.475	5.168.150	35.169.625	-	398.000	3.978.500.000	-	3.838.744.545	11.991.600	151.747.055	137.955.500	
15.922.407.805	15.384.236.360	524.131.655	15.908.368.015	-	14.039.790	36.286.039.000	+ 6.017.602.325	41.391.489.035	33.982.770	946.135.060	1.917.859.090	
-	-	-	-	-	-	-	-	-	-	-	-	
-	-	-	-	-	-	-	+ 4.528.638.785	4.528.638.785	-	-	-	
15.922.407.805	15.384.236.360	524.131.655	15.908.368.015	-	14.039.790	36.286.039.000	+ 10.546.241.110	45.920.127.820	33.982.770	946.135.060	1.917.859.090	

Capitolo			GESTIONE DI COMPETENZA									
			Natura e oggetto della previsione			Previsioni approvate			Somme accertate o impegnate			
						iniziali	differenze		definitive	risorse o pagate	da riscuotere o da pagare	totale accertamenti o impegni
in più	in meno	in più	in meno									
codice	n	art.										
			Categoria IV									
			Spese per l'acquisto di beni di consumo e di servizi									
1.04.01	18		Spese per il funzionamento delle Unità Organiche: materiale di consumo di laboratorio, manutenzione ordinaria e noleggio apparecchiature	260.000.000	150.000.000	-	410.000.000	120.892.950	266.772.963	387.663.913	-	22.334.085
1.04.02	19		Spese per l'esercizio di attività commerciali (spese rilevanti agli effetti IVA al lordo del tributo)	400.000.000	450.000.000	-	850.000.000	171.492.180	607.907.865	779.400.045	-	70.599.955
	19	1	Spese per l'acquisto di materiali di consumo per l'esecuzione di progetti di ricerca (con finanziamento del CNR e di altri enti pubblici)	150.000.000	-	-	150.000.000	5.500.155	87.199.845	92.700.000	-	57.300.000
	19	2	Altri acquisti di materiali di consumo per l'esercizio dell'attività commerciale	250.000.000	450.000.000	-	700.000.000	165.992.025	520.708.020	686.700.045	-	13.299.955
1.04.03	20		Compensi e indennità per collaboratori esterni all'attività di ricerca	60.000.000	155.000.000	-	215.000.000	180.679.785	31.511.055	212.190.840	-	2.809.160
1.04.04	21		Spese per studi, indagini, rilevazioni e convenzioni	p.m.	-	-	p.m.	-	-	-	-	-
1.04.05	22		Spese per il funzionamento del nucleo di valutazione, di commissioni, ecc.	35.000.000	20.000.000	-	55.000.000	10.115.195	44.240.000	54.355.195	-	644.805
1.04.06	23		Spese per l'organizzazione e la partecipazione a convegni, congressi, mostre e altre manifestazioni	80.000.000	80.000.000	-	160.000.000	124.154.815	35.222.230	159.377.045	-	622.955
1.04.07	24		Spese per l'acquisto di giornali e altre pubblicazioni non inventariabili	15.000.000	-	-	15.000.000	11.062.770	1.820.883	12.883.655	-	2.116.345
1.04.08	25		Spese per stampa di pubblicazioni e spese di rilegatura	75.000.000	10.000.000	-	85.000.000	51.132.305	25.942.000	77.074.305	-	7.925.695
1.04.09	26		Spese per concorsi	30.000.000	10.000.000	-	40.000.000	9.126.625	14.357.690	23.484.315	-	16.515.685
1.04.10	27		Spese per progettazioni, collaudi e consulenze professionali	16.000.000	74.000.000	-	90.000.000	74.955.945	14.139.935	89.095.880	-	904.120
1.04.11	28		Spese per manutenzione di mobili, attrezzature e noleggi di macchine	50.000.000	15.000.000	-	65.000.000	33.550.265	28.750.845	62.301.110	-	2.668.890
1.04.12	29		Spese per manutenzione, riparazione e adattamento di locali e relativi impianti	165.000.000	195.000.000	-	360.000.000	127.523.095	225.306.985	352.830.080	-	7.169.920
1.04.13	30		Spese per la pulizia di locali	330.000.000	-	40.000.000	290.000.000	207.569.880	70.052.760	277.622.640	-	12.377.360
1.04.14	31		Spese per la vigilanza degli immobili	200.000.000	20.000.000	-	220.000.000	101.310.640	112.288.950	213.599.590	-	6.400.410
1.04.15	32		Spese postali, telegrafiche e telefoniche	150.000.000	30.000.000	-	180.000.000	172.997.450	5.159.100	178.156.550	-	1.843.450
1.04.16	33		Spese per gas e acqua	30.000.000	10.000.000	-	40.000.000	28.808.000	11.000.000	39.808.000	-	192.000
1.04.17	34		Spese per energia elettrica per illuminazione e forza motrice	350.000.000	55.000.000	-	405.000.000	360.485.700	34.333.900	394.819.600	-	10.180.400
1.04.18	35		Spese per la conduzione degli impianti termici	430.000.000	100.000.000	-	530.000.000	383.785.355	146.173.845	529.959.200	-	40.800
1.04.19	36		Spese per la manutenzione e l'esercizio di mezzi di trasporto	25.000.000	-	-	25.000.000	13.426.420	10.662.790	24.089.210	-	910.790
1.04.20	37		Spese per trasporti e fucchinaggi	10.000.000	-	-	10.000.000	7.270.825	2.592.300	9.863.125	-	136.875
1.04.21	38		Spese per premi di assicurazione	50.000.000	12.000.000	-	62.000.000	52.041.340	5.204.700	57.246.040	-	4.753.960
1.04.22	39		Spese per stampati e per cancelleria	30.000.000	-	-	30.000.000	19.551.720	10.447.875	29.999.595	-	405
1.04.23	40		Spese per acquisto di vestiario e di vise	3.000.000	-	-	3.000.000	1.743.800	336.000	2.079.800	-	520.200
1.04.24	41		Spese di rappresentanza	2.000.000	-	-	2.000.000	1.404.000	550.000	1.954.000	-	46.000
1.04.25	42		Altre spese varie di funzionamento	10.000.000	-	-	10.000.000	5.730.115	2.604.165	8.334.280	-	1.665.720
			Totale Categoria IV	2.806.000.000	1.386.000.000	40.000.000	4.152.000.000	2.270.811.175	1.707.378.840	3.978.190.015	-	173.809.985

GESTIONE DEI RESIDUI						GESTIONE DI CASSA						totale dei residui attivi e passivi al 31-12-1999
residui all'1-1-99	riscossi o pagati	da riscuotere o da pagare	totali	variazioni		previsioni	variazioni	riscossioni o pagamenti	differenze			
				in più	in meno				in più	in meno		
150.267.515	118.350.075	30.177.330	148.527.405	-	1.740.110	260.000.000	+	150.000.000	239.243.025	-	170.756.975	296.950.295
504.688.645	361.665.025	135.145.630	496.810.655	-	7.877.990	600.000.000	+	360.000.000	533.157.205	-	426.842.795	743.053.495
269.246.245	158.361.630	110.884.615	269.246.245	-	-	250.000.000	-	163.861.785	-	-	86.138.215	198.084.460
235.442.400	203.303.395	24.261.015	227.564.410	-	7.877.990	350.000.000	+	360.000.000	369.295.420	-	340.704.580	544.969.035
27.506.660	24.877.110	1.860.000	26.737.110	-	769.550	70.000.000	+	145.000.000	205.556.895	-	9.443.105	33.371.055
-	-	-	-	-	-	-	-	-	-	-	-	-
18.252.805	18.252.805	-	18.252.805	-	-	30.000.000	+	40.000.000	28.368.000	-	41.632.000	44.240.000
7.522.235	6.249.135	900.000	7.149.135	-	373.100	80.000.000	+	80.000.000	130.403.950	-	29.596.050	36.122.230
5.127.810	2.162.320	20.000	2.182.320	-	2.945.490	15.000.000	-	13.225.090	-	-	1.774.910	1.840.885
62.425.440	55.296.480	5.483.200	60.779.680	-	1.645.760	80.000.000	+	30.000.000	106.428.785	-	3.571.215	31.425.200
11.161.200	11.161.200	-	11.161.200	-	-	30.000.000	+	15.000.000	20.287.825	-	24.712.175	14.357.690
23.050.400	11.450.000	9.100.400	20.550.400	-	2.500.000	30.000.000	+	80.000.000	86.405.945	-	23.594.055	23.240.335
34.084.170	30.758.860	2.778.555	33.537.415	-	546.755	60.000.000	+	20.000.000	64.309.125	-	15.690.875	31.529.400
141.003.910	118.984.180	13.086.305	132.070.485	-	8.933.425	300.000.000	+	80.000.000	246.507.275	-	133.492.725	238.393.290
94.570.015	94.547.040	-	94.547.040	-	22.975	350.000.000	-	30.000.000	302.116.920	-	17.883.080	70.052.760
132.169.040	132.169.040	-	132.169.040	-	-	300.000.000	+	20.000.000	233.479.680	-	86.520.320	112.288.950
6.390.200	6.390.200	-	6.390.200	-	-	150.000.000	+	30.000.000	179.387.650	-	612.350	5.159.100
3.500.000	3.500.000	-	3.500.000	-	-	30.000.000	+	10.000.000	32.308.000	-	7.692.000	11.000.000
25.298.000	25.298.000	-	25.298.000	-	-	350.000.000	+	55.000.000	385.783.700	-	19.216.300	34.333.900
31.166.310	31.166.310	-	31.166.310	-	-	450.000.000	+	100.000.000	414.951.665	-	135.048.335	146.173.845
1.417.700	1.417.700	-	1.417.700	-	-	25.000.000	-	14.844.120	-	-	10.155.880	10.662.790
10.698.000	7.662.800	1.295.200	8.958.000	-	1.740.000	15.000.000	-	14.933.625	-	-	66.375	3.887.500
13.030.800	13.030.800	-	13.030.800	-	-	50.000.000	+	12.000.000	65.072.140	3.072.140	-	5.204.700
12.247.775	12.247.775	-	12.247.775	-	-	30.000.000	-	31.799.495	-	1.799.495	-	10.447.875
-	-	-	-	-	-	3.000.000	-	1.743.800	-	-	1.256.200	336.000
-	-	-	-	-	-	2.000.000	-	1.404.000	-	-	596.000	550.000
1.919.950	1.918.255	-	1.918.255	-	1.695	10.000.000	-	7.648.370	-	-	2.351.630	2.604.165
1.317.498.580	1.088.555.110	199.846.620	1.288.401.730	-	29.096.850	3.320.000.000	+	1.197.000.000	3.359.366.285	4.871.635	1.162.505.350	1.907.225.460

Capitolo			GESTIONE DI COMPETENZA								
Natura e oggetto della previsione			Previsioni approvate			Somme accertate o impegnate					
			iniziali	differenze		definitive	riscosse o pagate	da riscuotere o da pagare	totale accertamenti o impegni	differenze	
in più	in meno	in più		in meno							
codice	n	art									
Categoria V Spese per prestazioni istituzionali											
1.05.01	43		-	-	-	-	-	-	-	-	
Totale Categoria V			-	-	-	-	-	-	-	-	
Categoria VI Trasferimenti passivi											
1.06.01	44		235.000.000	205.000.000	-	440.000.000	170.835.010	267.182.975	438.017.985	-	1.982.015
1.06.02	45										
1.06.03	46		p.m.	-	-	p.m.	-	-	-	-	-
1.06.04	47		p.m.	-	-	p.m.	-	-	-	-	-
Totale Categoria VI			235.000.000	205.000.000	-	440.000.000	170.835.010	267.182.975	438.017.985	-	1.982.015
Categoria VII Oneri finanziari											
1.07.01	48		25.000.000	-	-	25.000.000	5.596.445	9.747.305	15.343.750	-	9.656.250
1.07.02	49		2.000.000	-	-	2.000.000	1.357.950	-	1.357.950	-	642.050
Totale Categoria VII			27.000.000	-	-	27.000.000	6.954.395	9.747.305	16.701.700	-	10.298.300
Categoria VIII Oneri Tributari											
1.08.01	50		880.000.000	-	-	880.000.000	841.928.320	10.468.755	852.397.075	-	27.602.925
Totale Categoria VIII			880.000.000	-	-	880.000.000	841.928.320	10.468.755	852.397.075	-	27.602.925
Categoria IX Poste correttive e compensative di entrate correnti											
1.09.01	51		5.000.000	-	-	5.000.000	-	-	-	-	5.000.000
1.09.02	52		400.000.000	50.000.000	-	450.000.000	403.069.000	37.819.000	440.888.000	-	9.112.000
Totale Categoria IX			405.000.000	50.000.000	-	455.000.000	403.069.000	37.819.000	440.888.000	-	14.112.000
Categoria X Spese non classificabili in altre voci											
1.10.01	53		20.000.000	-	-	20.000.000	-	-	-	-	20.000.000
1.10.02	54		150.000.000	-	140.000.000	10.000.000	-	-	-	-	10.000.000
1.10.03	55		30.000.000	27.000.000	-	57.000.000	23.364.380	32.305.100	55.669.480	-	1.330.520
1.10.04	56		20.000.000	-	-	20.000.000	-	-	-	-	20.000.000
Totale Categoria X			220.000.000	27.000.000	140.000.000	107.000.000	23.364.380	32.305.100	55.669.480	-	51.330.520
TOTALE TITOLO I			17.821.000.000	2.059.000.000	415.000.000	19.465.000.000	15.734.942.275	3.267.974.550	19.002.916.825	-	462.083.175
TOTALE SPESE CORRENTI			17.821.000.000	2.059.000.000	415.000.000	19.465.000.000	15.734.942.275	3.267.974.550	19.002.916.825	-	462.083.175

GESTIONE DEI RESIDUI						GESTIONE DI CASSA					totale dei residui attivi e passivi al 31-12-1999
residui all'1-1-99	riscossi o pagati	da riscuotere o da pagare	totali	variazioni		previsioni	variazioni	riscossioni o pagamenti	differenze		
				in più	in meno				in più	in meno	
-	-	-	-	-	-	-	-	-	-	-	-
-	-	-	-	-	-	-	-	-	-	-	-
125.500.000	73.212.200	-	73.212.200	-	52.287.800	285.000.000 +	60.000.000	244.047.210	-	100.952.790	267.182.975
7.500.000	-	7.500.000	7.500.000	-	-	7.500.000	-	-	-	7.500.000	7.500.000
-	-	-	-	-	-	-	-	-	-	-	-
-	-	-	-	-	-	-	-	-	-	-	-
133.000.000	73.212.200	7.500.000	80.712.200	-	52.287.800	292.500.000 +	60.000.000	244.047.210	-	108.452.790	274.682.975
-	-	-	-	-	-	25.000.000	-	5.596.445	-	19.403.555	9.747.305
-	-	-	-	-	-	2.000.000	-	1.357.950	-	642.050	-
-	-	-	-	-	-	27.000.000	-	6.954.395	-	20.045.605	9.747.305
20.202.500	6.750.500	-	6.750.500	-	13.452.000	880.000.000	-	848.678.820	-	31.321.180	10.468.755
20.202.500	6.750.500	-	6.750.500	-	13.452.000	880.000.000	-	848.678.820	-	31.321.180	10.468.755
-	-	-	-	-	-	5.000.000	-	-	-	5.000.000	-
-	-	-	-	-	-	400.000.000 +	50.000.000	403.069.000	-	46.931.000	37.819.000
-	-	-	-	-	-	405.000.000 +	50.000.000	403.069.000	-	51.931.000	37.819.000
13.962.780	13.962.780	-	13.962.780	-	-	25.000.000	-	13.962.780	-	11.037.220	-
-	-	-	-	-	-	150.000.000 -	140.000.000	-	-	10.000.000	-
25.898.000	19.021.405	-	19.021.405	-	6.876.595	50.000.000 +	10.000.000	42.385.785	-	17.614.215	32.305.100
-	-	-	-	-	-	20.000.000	-	-	-	20.000.000	-
39.860.780	32.984.185	-	32.984.185	-	6.876.595	245.000.000 -	130.000.000	56.348.565	-	58.651.435	32.305.100
2.313.467.685	1.897.144.385	208.282.620	2.105.427.005	-	208.040.680	18.492.500.000 +	1.110.000.000	17.632.086.660	6.586.230	1.976.999.570	3.476.257.170
2.313.467.685	1.897.144.385	208.282.620	2.105.427.005	-	208.040.680	18.492.500.000 +	1.110.000.000	17.632.086.660	6.586.230	1.976.999.570	3.476.257.170

Capitolo			Natura e oggetto della previsione	GESTIONE DI COMPETENZA								
				Previsioni approvate				Somme accertate o impegnate				
				iniziali	differenze		definitive	riscose o pagate	da riscuotere o da pagare	totale accertamenti o impegni	differenze	
					in più	in meno					in più	in meno
codice	n.	art.										
			TITOLO II									
			Spese in conto capitale									
			Categoria XI									
			Acquisizione di beni di uso durevole e opere immobiliari									
2.11.01	57		Manutenzione straordinaria di immobili e relativi impianti	50.000.000	800.000.000	-	850.000.000	1.800.000	826.223.715	828.023.715	-	21.976.285
2.11.02	58		Spese per costruzione di laboratori, strutture di ricerca e immobili, compreso finanziamento FIO	50.000.000	250.000.000	-	300.000.000	-	284.598.025	284.598.025	-	15.401.975
Totale Categoria XI				100.000.000	1.050.000.000	-	1.150.000.000	1.800.000	1.110.821.740	1.112.621.740	-	37.378.260
			Categoria XII									
			Acquisizione di immobilizzazioni tecniche									
2.12.01	59		Acquisto e manutenzione straordinaria di beni mobili patrimoniali: attrezzature scientifiche, macchinari e simili per lo svolgimento dell'attività di ricerca	200.000.000	880.000.000	-	1.080.000.000	169.909.910	908.814.360	1.078.724.270	-	1.275.730
2.12.02	60		Acquisto e manutenzione straordinaria di beni mobili patrimoniali: attrezzature scientifiche, macchinari, libri e simili per l'esercizio di attività commerciali (spese rilevanti agli effetti IVA al lordo del tributo)	248.000.000	1.230.000.000	-	1.478.000.000	252.782.770	1.223.132.600	1.475.915.370	-	2.084.630
2.12.03	61		Acquisto di attrezzature scientifiche e beni patrimoniali con finanziamento del CNR e di altri enti pubblici	220.000.000	99.000.000	-	319.000.000	29.090.595	289.909.405	319.000.000	-	-
2.12.04	62		Acquisto di libri e riviste inventariabili	153.000.000	98.000.000	-	251.000.000	170.264.060	70.703.115	240.967.175	-	10.032.825
2.12.05	63		Acquisto di mobili e macchine d'ufficio	20.000.000	463.995.070	-	483.995.070	34.586.160	415.353.110	449.939.270	-	36.055.800
2.12.06	64		Acquisto di automezzi	p.m.	40.000.000	-	40.000.000	10.000.000	25.500.000	35.500.000	-	4.500.000
Totale Categoria XII				841.000.000	2.812.995.070	-	3.653.995.070	666.633.495	2.933.412.590	3.600.046.085	-	53.948.985
			Categoria XIII									
			Partecipazione e acquisto di valori mobiliari									
2.13.01	65		Acquisto di titoli emessi o garantiti dallo Stato e assimilati	p.m.	-	-	p.m.	-	-	-	-	-
Totale Categoria XIII				p.m.	-	-	p.m.	-	-	-	-	-
			Categoria XIV									
			Concessione di crediti e anticipazioni									
2.14.01	66		Depositi a cauzione	25.000.000	-	-	25.000.000	960.000	-	960.000	-	24.040.000
2.14.02	67		Concessione di prestiti al personale (art. 59, D.P.R. 16 ottobre 1979, n. 50)	p.m.	-	-	p.m.	-	-	-	-	-
Totale Categoria XIV				25.000.000	-	-	25.000.000	960.000	-	960.000	-	24.040.000
			Categoria XV									
			Indennità di anzianità e similari al personale cessato dal servizio									
2.15.01	68		Indennità di anzianità al personale cessato dal servizio	200.000.000	683.602.325	-	883.602.325	92.230.950	749.843.720	842.074.670	-	41.527.655
Totale Categoria XV				200.000.000	683.602.325	-	883.602.325	92.230.950	749.843.720	842.074.670	-	41.527.655

GESTIONE DEI RESIDUI						GESTIONE DI CASSA						bilancio residui iniziali e passivi al 31-12-1999
residui all'1-1-99	ricambi o pagati	da riscuotere o da pagare	totali	variazioni		previsioni	variazioni	ricossioni o pagamenti	differenze			
				in più	in meno				in più	in meno		
96 106 050	67 922 050	28 144 000	96 066 050	-	40 000	150 000 000	+ 600 000 000	69 722 050	-	680 277 950	854 367 715	
13 551 451 025	4 787 909 915	8 763 541 110	13 551 451 025	-	-	10 000 000 000	-	4 787 909 915	-	5 212 090 085	9 048 139 135	
13 647 557 075	4 855 831 965	8 791 685 110	13 647 517 075	-	40 000	10 150 000 000	+ 600 000 000	4 857 631 965	-	5 892 368 035	9 902 506 850	
153 746 670	93 944 580	59 802 090	153 746 670	-	-	350 000 000	+ 650 000 000	263 854 490	-	736 145 510	968 616 450	
148 310 085	126 805 535	20 684 510	147 490 045	-	820 040	350 000 000	+ 850 000 000	379 588 305	-	820 411 695	1 243 817 110	
365 855 875	225 112 450	140 743 425	365 855 875	-	-	300 000 000	+ 200 000 000	254 203 045	-	245 796 955	430 652 830	
38 679 775	35 474 060	2 466 000	37 940 060	-	739 715	160 000 000	+ 70 000 000	205 738 120	-	24 261 880	73 169 115	
73 739 050	72 312 050	-	72 312 050	-	1 427 000	150 000 000	+ 270 000 000	106 898 210	-	313 101 790	415 353 110	
-	-	-	-	-	-	-	+ 40 000 000	10 000 000	-	30 000 000	25 500 000	
780 331 455	553 648 675	223 696 025	777 344 700	-	2 986 755	1 310 000 000	+ 2 080 000 000	1 220 282 170	-	2 169 717 830	3 157 108 615	
-	-	-	-	-	-	-	-	-	-	-	-	
-	-	-	-	-	-	-	-	-	-	-	-	
14 027 425	-	14 027 425	14 027 425	-	-	25 000 000	-	960 000	-	24 040 000	14 027 425	
-	-	-	-	-	-	-	-	-	-	-	-	
14 027 425	-	14 027 425	14 027 425	-	-	25 000 000	-	960 000	-	24 040 000	14 027 425	
374 682 525	193 889 005	-	193 889 005	-	180 793 520	200 000 000	+ 90 000 000	286 119 955	-	3 880 045	749 843 720	
374 682 525	193 889 005	-	193 889 005	-	180 793 520	200 000 000	+ 90 000 000	286 119 955	-	3 880 045	749 843 720	

Capitolo			GESTIONE DI COMPETENZA									
Natura e oggetto della previsione			Previsioni approvate				Somme accertate o impegnate					
			iniziali	differenze		definitive	riscosse o pagate	da riscuotere o da pagare	totale accertamenti o impegni	differenze		
in piu	in meno	in piu		in meno								
codice	n	art										
			TOTALE TITOLO II	1 166 000 000	4 546 597 395	-	5 712 597 395	761 624 445	4 794 078 050	5 555 702 495	-	156 894 900
			TITOLO III									
			Estinzione di mutui e anticipazioni									
			Categoria XVI									
			Rimborsi di mutui									
3 16 01	69		Rimborsi di mutui e di altri debiti finanziari	-	-	-	-	-	-	-	-	-
			Totale Categoria XVI	-	-	-	-	-	-	-	-	-
			Categoria XVII									
			Rimborsi di anticipazioni passive									
3 17 01	70		Rimborsi di anticipazioni passive	-	-	-	-	-	-	-	-	-
			Totale Categoria XVII	-	-	-	-	-	-	-	-	-
			Categoria XVIII									
			Rimborsi di obbligazioni									
3 18 01	71		Rimborsi di obbligazioni	-	-	-	-	-	-	-	-	-
			Totale Categoria XVIII	-	-	-	-	-	-	-	-	-
			Categoria XIX									
			Restituzione alle gestioni autonome di anticipazioni									
3 19 01	72		Restituzione alle gestioni autonome di anticipazioni	-	-	-	-	-	-	-	-	-
			Totale Categoria XIX	-	-	-	-	-	-	-	-	-
			Categoria XX									
			Estinzione di debiti diversi									
3 20 01	73		Estinzione di debiti diversi	-	-	-	-	-	-	-	-	-
			Totale Categoria XX	-	-	-	-	-	-	-	-	-
			TOTALE TITOLO III	-	-	-	-	-	-	-	-	-
			TOTALE SPESE IN CONTO CAPITALE	1 166 000 000	4 546 597 395	-	5 712 597 395	761 624 445	4 794 078 050	5 555 702 495	-	156 894 900
			TITOLO IV									
			Partite di giro									
			Categoria XXI									
			Spese aventi natura di partite di giro									
4 21 01	74		Ritenute d'acconto dell'imposta sul reddito delle persone fisiche	2 500 000 000	-	-	2 500 000 000	2 119 184 000	366 007 000	2 485 191 000	-	14 809 000
4 21 02	75		Ritenute per assicurazione malattie (ENPDEP) su retribuzioni al personale	2 500 000	-	-	2 500 000	2 155 995	319 740	2 475 735	-	24 265
4 21 03	76		Ritenute per assicurazione invalidità e vecchiaia (INPS) e per la Cassa per le Pensioni ai Dipendenti degli Enti Locali (INPDAP)	900 000 000	-	-	900 000 000	753 498 460	110 676 635	864 175 095	-	35 824 905
4 21 04	77		Ritenute diverse	13 000 000	-	-	13 000 000	10 821 480	1 019 560	11 841 040	-	1 158 960
4 21 05	78		Traitenute per cessazione di quote dello stipendio	8 000 000	-	-	8 000 000	6 765 000	615 000	7 380 000	-	620 000

Capitolo			Natura e oggetto della previsione	GESTIONE DI COMPETENZA								
codice	n	art.		Previsioni approvate			Somme accertate o impegnate					
				iniziali	differenze		definitive	riscose o pagate	da riscuotere o da pagare	totale accertamenti o impegni	differenze	
					in più	in meno					in più	in meno
4 21 06	79		Spese per bolli applicati su documenti emessi nell'ambito delle prestazioni a pagamento rese a terzi	25 000 000	-	-	25 000 000	20 487 500	1 967 500	22 455 000	-	2 545 000
4 21 07	80		Fondo di cassa ex art. 27 del D.P.R. n. 696/79	10 000 000	-	-	10 000 000	10 000 000	-	10 000 000	-	-
4 21 08	81		Partite in conto sospesi	20 000 000	-	-	20 000 000	17 894 550	18 594 000	36 488 550	16 488 550	-
4 21 09	82		IVA su acquisti per l'esercizio dell'attività commerciale e IVA differenziale su vendite e acquisti	500 000 000	-	-	500 000 000	457 093 000	44 431 000	501 524 000	1 524 000	-
Totale Categoria XXI				3 978 500 000	-	-	3 978 500 000	3 397 899 985	543 630 435	3 941 530 420	18 012 550	54 982 130
TOTALE TITOLO IV				3 978 500 000	-	-	3 978 500 000	3 397 899 985	543 630 435	3 941 530 420	18 012 550	54 982 130

GESTIONE DEI RESIDUI						GESTIONE DI CASSA					totale dei residui attivi e passivi al 31-12-1999
residui all'1-1-99	riscossi o pagati	da riscuotere o da pagare	totali	variazioni		previsioni	variazioni	riscossioni o pagamenti	differenze		
				in più	in meno				in più	in meno	
2.352.500	2.352.500	-	2.352.500	-	-	25.000.000	-	22.840.000	-	2.160.000	1.967.500
-	-	-	-	-	-	10.000.000	-	10.000.000	-	-	-
2.044.920.500	2.044.920.500	-	2.044.920.500	-	-	20.000.000	-	2.062.815.050	2.042.815.050	-	18.594.000
-	-	-	-	-	-	500.000.000	-	457.093.000	-	42.907.000	44.431.000
2.497.985.355	2.497.985.355	-	2.497.985.355	-	-	3.978.500.000	-	5.895.885.340	2.042.815.050	125.429.710	543.630.435
2.497.985.355	2.497.985.355	-	2.497.985.355	-	-	3.978.500.000	-	5.895.885.340	2.042.815.050	125.429.710	543.630.435

Natura e oggetto della previsione	GESTIONE DI COMPETENZA								
	Previsioni approvate				Somme accertate o unpagate				
	iniziali	differenze		definitive	risorse o pagate	da riscuotere o da pagare	totale accertamenti o impegni	differenze	
		in più	in meno					in più	in meno
RIEPILOGO									
Titolo I - Spese correnti	17.821.000.000	2.059.000.000	415.000.000	19.465.000.000	15.734.942.275	3.267.974.550	19.002.916.825	-	462.083.175
Titolo II - Spese in conto capitale	1.166.000.000	4.546.597.395	-	5.712.597.395	761.624.445	4.794.078.050	5.555.702.495	-	156.894.900
Titolo III - Estinzione di mutui e anticipazioni	-	-	-	-	-	-	-	-	-
Titolo IV - Partite di giro	3.978.500.000	-	-	3.978.500.000	3.397.899.985	543.630.435	3.941.530.420	18.012.550	54.982.130
TOTALE DELLE SPESE	22.965.500.000	6.605.597.395	415.000.000	29.156.097.395	19.894.466.705	8.605.683.035	28.500.149.740	18.012.550	673.960.205

Natura e oggetto della previsione	GESTIONE DI COMPETENZA								
	Previsioni approvate				Somme accertate o impegnate				
	iniziali	differenze		definitive	riscosse o pagate	da riscuotere o da pagare	totale accertamenti o impegni	differenze	
		in più	in meno					in più	in meno
ENTRATE									
Fondo di cassa all'inizio dell'esercizio finanziario 1999	-	-	-	-	-	-	-	-	-
Titolo I - Entrate derivanti da trasferimenti correnti	13 800 000 000	10 304 000 000	5 900 000 000	18 204 000 000	18 208 800 000	-	18 208 800 000	4 800 000	-
Titolo II - Altre entrate	4 835 000 000	156 000 000	-	4 991 000 000	2 961 208 800	1 259 777 585	4 220 986 385	37 957 155	807 970 770
Titolo III - Entrate per alienazione di beni patrimoniali e riscossione di crediti	132 000 000	683 602 325	-	815 602 325	684 500 805	1 162 500	685 663 305	-	129 339 020
Titolo IV - Entrate derivanti da trasferimenti in conto capitale	220 000 000	124 000 000	-	344 000 000	344 000 000	-	344 000 000	-	-
Titolo V - Entrate derivanti da accensione di prestiti	-	-	-	-	-	-	-	-	-
Titolo VI - Partite di giro	3 978 500 000	-	-	3 978 500 000	3 808 743 070	132 787 350	3 941 530 420	18 012 550	54 982 130
TOTALE DELLE ENTRATE	22 965 500 000	11 267 602 325	5 900 000 000	28 333 102 325	26 007 252 675	1 393 727 435	27 400 980 110	60 769 705	992 891 920
Avanzo di amministrazione al termine dell'esercizio finanziario 1998	-	822 995 070	-	822 995 070	-	-	-	-	-
TOTALE GENERALE	22 965 500 000	12 090 597 395	5 900 000 000	29 156 097 395	26 007 252 675	1 393 727 435	27 400 980 110	60 769 705	992 891 920
SPESE									
Titolo I - Spese correnti	17 821 000 000	2 059 000 000	415 000 000	19 465 000 000	15 734 942 275	3 267 974 550	19 002 916 825	-	462 083 175
Titolo II - Spese in conto capitale	1 166 000 000	4 546 597 395	-	5 712 597 395	761 624 445	4 794 078 050	5 555 702 495	-	156 894 900
Titolo III - Estinzione di mutui e anticipazioni	-	-	-	-	-	-	-	-	-
Titolo IV - Partite di giro	3 978 500 000	-	-	3 978 500 000	3 397 899 985	543 630 435	3 941 530 420	18 012 550	54 982 130
TOTALE DELLE SPESE	22 965 500 000	6 605 597 395	415 000 000	29 156 097 395	19 894 466 705	8 605 683 035	28 500 149 740	18 012 550	673 960 205
Avanzo di amministrazione al termine dell'esercizio finanziario 1999 da riportare agli esercizi futuri	-	-	-	-	-	-	-	-	-
	22 965 500 000	6 605 597 395	415 000 000	29 156 097 395	19 894 466 705	8 605 683 035	28 500 149 740	18 012 550	673 960 205

SITUAZIONE DEL PERSONALE DIPENDENTE

Livello professionale	Totale di livello	Profilo professionale	Dotazione organica dei profili	Distribuzione della dotazione organica nei livelli	Unità in servizio	Costo annuo complessivo (compresi oneri riflessi)
I	11	Dirigente di ricerca Dirigente tecnologo		8 3	7 3	
II	23	Primo ricercatore Primo tecnologo Dirigente I fascia		17 5 1	15 3 1	
III	29	Ricercatore Tecnologo Dirigente	48 13 2	23 5 1	26 6 -	
IV	15	Collaboratore t.e.r. Funzionario di amministrazione		11 4	10 4	
V	22	Collaboratore t.e.r. Funzionario di amministrazione Collaboratore di amministrazione	8	15 4 3	11 2 2	
VI	25	Collaboratore t.e.r. Collaboratore di amministrazione Operatore tecnico	43	17 4 4	20 4 4	
VII	16	Collaboratore di amministrazione Operatore tecnico Operatore di amministrazione	15	8 6 2	7 2 2	
VIII	12	Operatore tecnico Operatore di amministrazione Ausiliario tecnico	19	9 2 1	7 2 2	
IX	7	Operatore di amministrazione Ausiliario tecnico Ausiliario di amministrazione	8	4 2 1	- - -	
X	5	Ausiliario tecnico Ausiliario di amministrazione	6 3	3 2	- -	
Totali	165		165	165	140	

Variazioni di personale nell'anno 1999 (n. 9 dimissioni - n. 10 assunzioni)

Personale in servizio al 31-12-1999 (di cui n. 7 unità con contratto a termine art. 23, D.P.R. 12 febbraio 1991, n. 171): n. 140 unità

Totale come da colonna "Totale impegni" del conto consuntivo

L. 12.992.578.890

Fondi liquidi accantonati a parziale copertura a fronte del fondo di indennità di anzianità:

SAI polizza AIL n. 1000006

L. 325.654.355

FONDO LIQUIDAZIONE INDENNITA' ANZIANITA' PERSONALE

COGNOME	STIPENDIO	ANZIANITA'		LIQUIDAZIONE MATURATA
AGOSTINO	2.277.190	12a	8 m	28.884.407
AMATO F.	2.143.898	20a	8 m	44.307.225
AMATO G.	5.281.591	12a	8 m	66.900.153
AMBROGIO	1.603.588	8a	3m	13.299.601
AMBROSIONE	3.097.417	39a	4 m	121.831.735
ANDREONE	9.011.957	26a	6 m	238.816.861
APPINO	3.493.357	5a	6 m	19.213.464
ARATO	3.097.417	38a	9 m	120.024.909
BAILO	1.646.194	12a	10 m	21.126.156
BARBONE	1.968.489	0	2m	328.082
BASSO	3.135.896	3a	10 m	12.020.935
BAUSANO	1.791.744	9a	7m	17.170.880
BEATRICE	4.711.577	12a	1 m	56.538.924
BELLAVIA	2.009.783	12a	10 m	25.792.215
BENEDETTO	6.779.068	25a	2 m	170.606.545
BERTINETTI	1.603.588	2a	7 m	4.142.602
BERTOTTI	8.149.361	20a	4 m	165.703.674
BOARINO	3.493.357	5a	10 m	17.466.785
BOELLA	5.848.445	20a	8 m	120.867.863
BORLA	1.968.489	1a	6 m	2.952.734
BORSERO	5.848.445	20a	1 m	117.456.270
BOSCO	3.006.563	32a	4 m	97.212.204
BOTTAUSCIO	4.300.169	12a	3 m	52.677.070
BRIDA	3.226.507	5a		16.132.535
BRUNETTI	5.281.591	25a	4 m	133.800.305
BULLARA	2.484.933	24a	2 m	60.052.548
CABIATI	10.104.860	34a	3 m	346.091.455
CALLEGARO	3.119.485	3a	6 m	10.918.198
CAPRA	2.281.711	12a	10 m	29.281.958
CASALE	2.592.596	12a	10 m	33.271.649
CASSIAGO	3.094.871	2a	3 m	6.963.460
CASTELLETTO	3.094.871	1a	6 m	4.642.307
CASTELLO	2.567.989	33a		84.743.637
CERRI	1.968.489	5a	8 m	11.154.771
CHIARABAGLIO	3.634.840	6a	10m	24.838.073
CHIATTELLA	3.097.417	38a	7 m	119.508.673

COGNOME	STIPENDIO	ANZIANITA'	LIQUIDAZIONE MATURATA	
CORALLO	1.603.587	2a	3.207.174	
CORDARA	2.990.529	30a	10 m	92.207.978
CORSI	1.968.489	0	2m	328.082
CORTESE	2.790.582	25a	4 m	70.694.744
COSTA	1.968.489	1a		1.968.489
CROTTI	4.711.577	10a	4 m	48.686.296
CUMANI	6.769.054	25a	1 m	169.790.438
D'ELIA	1.968.489	4a	7 m	9.022.241
D'EMILIO	10.104.859	34a		343.565.206
DE PAOLI	4.911.236	20a	1 m	98.633.990
DEL ROSS	1.968.489	0	2m	328.082
DENASI	3.898.433	9a	5 m	36.710.244
DI PALERMO	1.603.588	5a		8.017.940
DRAGONE	1.968.489	1a		1.968.489
DURIN	3.135.896	5a	8 m	17.770.077
FARINA	9.011.957	40a	10 m	367.988.244
FERRARA	3.119.485	3a	6 m	10.918.198
FIA	2.188.314	28a	5 m	62.184.590
FICARRA	1.603.588	7a	11 m	12.695.072
FIORILLO	9.011.957	26a		234.310.882
FORNERO	2.016.901	12a	10 m	25.883.563
GALLIANA	3.144.101	4a		12.576.404
GASPAROTTO	1.968.489	2a	4 m	4.593.141
GAVIOSO	3.094.871	1a	6 m	4.642.307
GENOVA	2.771.908	40a	4 m	111.800.289
GIORGI	2.771.908	37a		102.560.596
GIUSIO	1.968.489	2a	10 m	5.577.386
GODONE	9.011.957	24a	6 m	220.792.947
GUGLIELMONE	4.300.169	14a	8 m	63.069.145
GUIDUCCI	5.380.704	24a	1 m	129.585.288
GULLI'	1.743.332	3a	10 m	6.682.773
IACOMUSSI	3.094.871	0a	3m	773.718
LA PAGLIA	2.909.208	27a	2 m	79.033.484
LACQUANITI	6.578.793	20a	8 m	135.961.722
LEVI	3.226.507	5a		16.132.535

COGNOME	STIPENDIO	ANZIANITA'		LIQUIDAZIONE MATURATA
LO BUE	3.094.871	2a	3 m	6.963.460
MAGGI	3.634.840	9a	4 m	33.925.174
MARCHISIO	2.626.718	26a	11 m	70.702.493
MARCUCCI	1.842.547	16a	6 m	30.402.026
MARGIOTTA R.A.	2.585.001	12a	7 m	32.527.929
MARTINO	1.968.489	0a	7 m	328.082
MARULLO REEDTZ	7.368.001	27a	4 m	201.392.025
MASTROENI	14.770.169	4a	11 m	72.619.998
MAZZOCCO	1.743.332	1a	2 m	2.033.887
MELLI	2.025.131	12a	10 m	25.989.181
MERULLA	2.675.709	32a	3 m	86.291.615
MISTRANGELO	3.038.629	33a	1 m	100.527.976
MONTICONE	4.300.169	12a	10 m	55.185.502
NEGRO	1.603.588	4a	8 m	7.483.411
NERINO	4.032.200	12a	3 m	49.394.450
NESCI	1.817.811	13a	5 m	24.388.964
NOVERO	5.281.591	12a	10 m	67.780.418
PAPARELLA	1.806.217	23a	7 m	42.596.618
PASQUALE	3.493.357	5a	8 m	19.795.690
PAVONI BELLI	4.300.169	12a	8 m	54.468.807
PERINO	2.269.926	31a	11 m	72.448.472
PERRONE	2.549.030	27a	1.5m	69.142.439
PETTITI	4.711.577	30a	8 m	144.488.361
PISONI	2.670.365	31a	4 m	83.671.437
POGLIANO	5.848.445	20a	8 m	120.867.863
POLCARI	3.094.870	1a	1 m	3.352.776
PORPIGLIA	1.892.380	17a	2.5 m	32.564.706
PREVIATO	1.697.342	16a	7 m	28.147.588
PROCOPI	2.025.131	12a	10 m	25.989.181
QUAGLIA	7.368.001	32a	11 m	242.530.033
RAJTERI	3.094.871	1a		3.094.871
RASTELLO	5.848.445	18a	7 m	108.683.603
RIETTO	8.378.118	39a	4 m	329.539.308
ROCCHINO	2.281.711	12a	10 m	29.281.958
ROCCI	1.968.489	2a	1 m	4.101.019
ROCCO	3.097.417	38a	2 m	118.218.082

COGNOME	STIPENDIO	ANZIANITA'		LIQUIDAZIONE MATURATA
ROLFO	1.968.489	0a	2m	328.082
ROSSI	4.310.744	15a	1 m	65.020.389
ROTA	1.743.332	1a	2 m	1.743.334
RUFFINO	3.009.163	33a	4 m	100.305.433
RUSSO	1.968.489	3a		5.905.467
SACCHETTI	1.790.130	12a	6m	22.376.625
SACCOMANDI	1.968.489	1a	2 m	2.296.571
SARACCO	6.099.856	38a	9 m	236.369.420
SARTORI	2.564.920	26a	10 m	68.825.353
SERAZIO	1.603.588	4a	7 m	7.349.778
SOARDO	10.551.708	40a	2 m	423.826.938
SOSSO	3.119.485	5a	8 m	17.677.082
SPAGNOLO	9.011.957	27a	2 m	244.824.832
STANTERO	3.001.219	31a	11 m	95.788.906
STENI	3.094.871	1a	10 m	5.673.930
TAVELLA	4.288.869	10a	2 m	43.603.502
TERZI M.	1.968.489	1a	1 m	2.132.530
TERZI P.	1.968.489	4a	7 m	9.022.241
TIBERTO	3.135.896	3a	10 m	12.020.935
TURCO	1.880.464	19a	7 m	36.825.753
VARETTO	1.968.489	4a	7 m	9.022.241
VATICOLCA	2.086.120	19a	9 m	41.200.870
VECCHIOTTI	2.658.784	29a	11 m	79.541.955
VERDOJA	1.743.332	0a	2m	328.082
VIARENGO	1.603.588	4a		6.414.352
VIGNETTA	3.019.852	33a	2 m	100.158.425
VINAI	7.990.554	20a	8 m	159.811.133
VITULLI	1.743.332	3a	10 m	6.682.773
VIZIO	2.283.972	12a	11 m	29.501.305
ZANELLO	2.301.632	33a	10 m	77.871.883
ZORNIO	2.390.683	20a	1 m	48.012.884
ZUCCA	3.094.871	1a	11 m	5.931.836
TOTALE				9.172.397.759

Situazione dei residui attivi e passivi

Natura economica	Esercizio	Consistenza al 1°-1-1999	Riscossioni	Variazioni	Consistenza al 31-12-1999	
Cap. 2 - Contributo del Ministero dell'Università e della Ricerca Scientifica e Tecnologica per il funzionamento degli istituti scientifici speciali	1998	650.000.000	650.000.000	-	-	
Cap. 3 - Contributo della Regione Piemonte	1998	16.000.000	16.000.000	-	-	
Cap. 7 - Proventi per prove, tarature e consulenze	1983	6.200.900	-	-	5.163.500	1.037.400
	1984	1.940.900	-	-	-	1.940.900
	1987	2.072.060	-	-	-	2.072.060
	1989	1.765.960	-	-	-	1.765.960
	1990	5.670.350	-	-	-	5.670.350
	1991	6.830.600	-	-	-	6.830.600
	1992	25.658.780	-	-	-	25.658.780
	1993	28.724.390	5.605.260	-	441.490	22.677.640
	1994	25.261.110	2.472.750	-	1.540.000	21.248.360
	1995	69.300.440	37.145.850	-	-	32.154.590
	1996	90.874.350	47.617.850	-	-	43.256.500
	1997	83.563.555	68.218.000	-	500	15.345.055
	1998	828.178.195	722.147.285	-	1.399.410	104.631.500
Cap. 10 - Proventi da contratti di ricerca diversi	1990	5.950.000	-	-	-	5.950.000
	1991	8.925.000	8.925.000	-	-	-
	1992	20.825.000	20.825.000	-	-	-
	1994	26.775.000	-	-	-	26.775.000
	1998	366.585.440	324.532.165	-	53.275	42.000.000
Cap. 11 - Altri proventi da prestazioni di servizi e vendita di beni	1992	204.920	-	-	-	204.920
	1993	2.618.000	-	-	-	2.618.000
	1994	2.737.000	2.737.000	-	-	-
	1995	3.186.000	2.856.000	-	-	330.000
	1996	6.712.000	2.856.000	-	-	3.856.000
	1997	8.797.035	5.941.035	-	-	2.856.000
	1998	81.742.350	42.506.250	-	4.196.445	35.039.655
Cap. 12 - Affitto di immobili	1996	436.310	436.310	-	-	-
	1997	21.481.345	907.370	-	816.470	19.757.505
	1998	62.015.520	27.639.255	-	-	34.376.265
Cap. 14 - Interessi attivi su depositi e conti correnti	1998	651.845	651.845	-	-	

Natura economica	Esercizio	Consistenza al 1°-1-1999	Riscossioni	Variazioni	Consistenza al 31-12-1999
Cap. 15 - Recupero e rimborsi diversi	1993	14.478.885	-	-	14.478.885
	1996	546.045	286.800	-	259.245
	1997	8.961.265	770.420	-	8.190.845
	1998	99.262.530	82.007.940	- 28.700	17.225.890
Cap. 19 - Entrate varie e eventuali	1998	602.500	600.500	- 2.000	-
Cap. 21 - Alienazione di mobili, impianti, attrezzature e macchinari	1998	10.000	10.000	-	-
Cap. 23 - Riscatto di posizioni assicurative e altre riscossioni per cessazione dal servizio di dipendenti	1998	20.755.600	-	-	20.755.600
Cap. 29 - Finanziamento, su fondi FIO, di laboratori e uffici nuova sede delibera CIPE del 19-12-1989	1990	13.280.539.000	13.280.539.000	-	-
Cap. 34 - Ritenuta d'acconto dell'imposta sul reddito delle persone fisiche	1998	50.500	50.500	-	-
Cap. 35 - Ritenute per assicurazione malattie (ENPDEP) su retribuzioni al personale	1998	11.900	11.900	-	-
Cap. 36 - Ritenute per assicurazione invalidità e vecchiaia (INPS) e per la Cassa per le Pensioni ai Dipendenti degli Enti Locali (INPDAP) su retribuzioni al personale	1998	21.175	21.175	-	-
Cap. 39 - Rimborso spese per bolli applicati su documenti emessi nell'ambito delle prestazioni a pagamento rese a terzi	1987	365.000	-	- 171.000	194.000
	1990	11.000	-	-	11.000
	1991	190.000	-	-	190.000
	1992	90.800	-	-	90.800
	1993	1.245.000	-	-	1.245.000
	1994	1.067.000	90.000	- 122.000	855.000
	1995	992.000	615.000	-	377.000
	1996	1.422.500	580.000	- 20.000	822.500
	1997	900.000	820.000	- 40.000	40.000
	1998	6.975.000	6.170.000	- 42.500	762.500
Cap. 40 - Fondo di cassa ex art. 27 del D.P.R. n. 696/79	1998	10.000.000	10.000.000	-	-

Natura economica	Esercizio	Consistenza al 1°-1-1999	Riscossioni	Variazioni	Consistenza al 31-12-1999
Cap. 44 - Partite in conto sospesi	1996	143.800	103.800	-	40.000
	1998	489.750	-	-	489.750
	1998	11.592.200	11.539.100	- 2.500	50.600
		15.922.407.805	15.384.236.360	- 14.039.790	524.131.655

Natura economica	Esercizio	Consistenza al 1°-1-1999	Pagamenti	Variazioni	Consistenza al 31-12-1999
Cap. 1 - Indennità e rimborsi agli organi di governo dell'Ente	1997	1.193.300		- 257.300	936.000
	1998	8.809.305	7.619.300	- 1.190.005	-
Cap. 2 - Compensi, indennità e rimborsi spese ai componenti il Collegio dei Revisori dei Conti	1998	91.200	91.200	-	-
Cap. 7 - Fondo per il miglioramento dell'efficienza e per il trattamento accessorio al personale	1998	106.455.450	35.981.165	- 70.474.285	-
Cap. 8 - Compensi per partecipazione ai proventi (art. 28, 4° comma, D.P.R. 28-9-1987, n. 568)	1998	187.080.400	187.080.400	-	-
Cap. 9 - Indennità e rimborsi spese di trasporto per missioni all'interno e all'estero	1997	18.051.290	14.131.425	- 3.919.865	-
	1998	47.927.510	46.852.490	- 1.075.020	-
Cap. 11 - Contributi per assicurazione per infortuni sul lavoro (INAIL)	1998	9.975.500	9.975.500	-	-
Cap. 12 - Contributi per assicurazione per assistenza malattie (ENPDEP)	1998	1.348.370	1.268.775	- 79.595	-
Cap. 13 - Imposta regionale sulle attività produttive	1998	74.581.120	65.687.325	- 8.893.795	-
Cap. 14 - Contributi per la gestione case lavoratori (INPS-GESCAL)	1998	4.043.150	4.043.150	-	-
Cap. 15 - Contributi per assicurazione per invalidità e vecchiaia (INPS) e per la Cassa per le Pensioni ai Dipendenti degli Enti Locali (INPDAP)	1998	338.542.730	318.105.160	- 20.437.570	-
Cap. 16 - Corsi per il personale e partecipazione alle spese per corsi indetti da enti, istituzioni e amministrazioni varie	1998	4.806.500	4.806.500	-	-

Natura economica	Esercizio	Consistenza al 1°-1-1999	Pagamenti	Variazioni	Consistenza al 31-12-1999
Cap. 18 - Spese per il funzionamento delle Unità Organiche: materiale di consumo di laboratorio, manu- tenzione ordinaria e noleggio ap- parecchiature	1997	35.475.360	31.014.660	- 194.400	4.266.300
	1998	114.792.155	87.335.415	- 1.545.710	25.911.030
Cap. 19 - Spese per l'esercizio di attività commerciali (spese rilevanti agli effetti IVA al lordo del tributo)					
art. 1 - Spese per l'acquisto di materiali di consumo per l'esecu- zione di progetti di ricerca (con finanziamento del CNR e di altri enti pubblici)	1996	22.954.115	9.626.210	-	13.327.905
	1997	84.425.850	33.617.760	-	50.808.090
	1998	161.866.280	115.117.660	-	46.748.620
art. 2 - Altri acquisti di materiali di consumo per l'esercizio dell'at- tività commerciale	1993	2.023.000	-	-	2.023.000
	1995	9.624.000	1.224.000	-	8.400.000
	1996	19.694.000	16.102.000	- 3.592.000	-
	1997	41.215.170	38.966.305	- 1.747.065	501.800
	1998	162.886.230	147.011.090	- 2.538.925	13.336.215
Cap. 20 - Compensi e indennità per colla- boratori esterni all'attività di ri- cerca	1997	1.589.300	-	- 309.300	1.280.000
	1998	25.917.360	24.877.110	- 460.250	580.000
Cap. 22 - Spese per il funzionamento di comissioni, comitati, ecc.	1993	13.302.305	13.302.305	-	-
	1998	4.950.500	4.950.500	-	-
Cap. 23 - Spese per l'organizzazione e la partecipazione a convegni, con- gressi, mostre e altre manifesta- zioni	1998	7.522.235	6.249.135	- 373.100	900.000
Cap. 24 - Spese per l'acquisto di giornali e altre pubblicazioni non inventa- riabili	1994	2.231.605	-	- 2.231.605	-
	1997	705.000	-	- 685.000	20.000
	1998	2.191.205	2.162.320	- 28.885	-
Cap. 25 - Spese per stampa di pubblicazio- ni e spese di rilegatura	1996	5.728.800	-	- 328.800	5.400.000
	1997	5.554.840	4.237.880	- 1.316.960	-
	1998	51.141.800	51.058.600	-	83.200
Cap. 26 - Spese per concorsi	1997	1.747.200	1.747.200	-	-
	1998	9.414.000	9.414.000	-	-

Natura economica	Esercizio	Consistenza al 1°-1-1999	Pagamenti	Variazioni	Consistenza al 31-12-1999
Cap. 27 - Spese per progettazioni, collaudi e consulenze professionali	1993	2.500.000	-	-	2.500.000
	1995	9.100.400	-	-	9.100.400
	1998	11.450.000	11.450.000	-	-
Cap. 28 - Spese per manutenzione di mobili, attrezzature e noleggi di macchine	1996	4.144.335	3.655.425	-	488.910
	1997	5.594.880	4.956.480	-	638.400
	1998	24.344.955	22.146.955	-	57.845
Cap. 29 - Spese per manutenzione, riparazione e adattamento di locali e relativi impianti	1996	899.145	-	-	899.145
	1997	32.524.150	18.602.675	-	7.983.875
	1998	107.580.615	100.381.505	-	50.405
Cap. 30 - Spese per la pulizia di locali	1998	94.570.015	94.547.040	-	22.975
Cap. 31 - Spese per la vigilanza degli immobili	1998	132.169.040	132.169.040	-	-
Cap. 32 - Spese postali, telegrafiche e telefoniche	1998	6.390.200	6.390.200	-	-
33 - Spese per gas e acqua	1998	3.500.000	3.500.000	-	-
Cap. 34 - Spese per energia elettrica per illuminazione e forza motrice	1998	25.298.000	25.298.000	-	-
Cap. 35 - Spese per la conduzione degli impianti termici	1998	31.166.310	31.166.310	-	-
Cap. 36 - Spese per la manutenzione e l'esercizio di mezzi di trasporto	1998	1.417.700	1.417.700	-	-
Cap. 37 - Spese per trasporti e facchinaggi	1997	1.740.000	-	-	1.740.000
	1998	8.958.000	7.662.800	-	1.295.200
Cap. 38 - Spese per premi di assicurazione	1998	13.030.800	13.030.800	-	-
Cap. 39 - Spese per stampati e per cancelleria	1997	10.515	10.515	-	-
	1998	12.237.260	12.237.260	-	-
Cap. 42 - Altre spese varie di funzionamento	1998	1.919.950	1.918.255	-	1.695
Cap. 44 - Spese per borse di addestramento alla ricerca	1997	3.400.000	3.400.000	-	-
	1998	122.100.000	69.812.200	-	52.287.800

Natura economica	Esercizio	Consistenza al 1°-1-1999	Pagamenti	Variazioni	Consistenza al 31-12-1999
Cap. 45 - Erogazione di borse di addestramento alla ricerca e premi istituiti da enti e privati	1994	3.750.000	-	-	3.750.000
	1995	3.750.000	-	-	3.750.000
Cap. 50 - Imposte, tasse e tributi vari	1998	20.202.500	6.750.500	- 13.452.000	-
Cap. 53 - Spese per liti, arbitraggi, risarcimenti e accessori	1998	13.962.780	13.962.780	-	-
Cap. 55 - Oneri vari straordinari	1997	238.000	238.000	-	-
	1998	25.660.000	18.783.405	- 6.876.595	-
Cap. 57 - Manutenzione straordinaria di immobili e relativi impianti	1995	2.000.000	-	-	2.000.000
	1996	8.000.000	-	-	8.000.000
	1997	35.603.000	17.459.000	-	18.144.000
	1998	50.503.050	50.463.050	- 40.000	-
Cap. 58 - Spese per costruzione di laboratori, strutture di ricerca e immobili, compreso finanziamento FIO	1990	13.380.539.000	4.672.783.865	-	8.707.755.135
	1996	61.148.975	22.763.000	-	38.385.975
	1997	76.950.000	59.550.000	-	17.400.000
	1998	32.813.050	32.313.050	-	-
Cap. 59 - Acquisto e manutenzione straordinaria di beni mobili patrimoniali: attrezzature scientifiche, macchinari e simili per lo svolgimento dell'attività di ricerca	1993	1.386.090	-	-	1.386.090
	1997	72.087.660	24.627.660	-	47.460.000
	1998	80.272.920	69.316.920	-	10.956.000
Cap. 60 - Acquisto e manutenzione straordinaria di beni mobili patrimoniali: attrezzature scientifiche, macchinari, libri e simili per l'esercizio di attività commerciali (spese rilevanti agli effetti IVA al lordo del tributo)	1994	20.349.000	-	-	20.349.000
	1997	14.628.980	14.457.980	-	171.000
	1998	113.332.105	112.347.555	- 820.040	164.510
Cap. 61 - Acquisto di attrezzature scientifiche e beni patrimoniali con finanziamento del C.N.R. e di altri enti pubblici	1994	1.035.100	-	-	1.035.100
	1996	3.692.395	3.628.795	-	63.600
	1997	36.864.570	24.624.570	-	12.240.000
	1998	324.263.810	196.859.085	-	127.404.725

Natura economica	Esercizio	Consistenza al 1°-1-1999	Pagamenti	Variazioni	Consistenza al 31-12-1999
Cap. 62 - Acquisto di libri e riviste inventariabili	1995	175.500	-	- 175.500	-
	1996	445.000	203.000	- 242.000	-
	1997	2.717.965	1.746.365	-	971.600
	1998	35.341.310	33.524.695	- 322.215	1.494.400
Cap. 63 - Acquisto di mobili e macchine d'ufficio	1997	34.248.000	34.248.000	-	-
	1998	39.491.050	38.064.050	- 1.427.000	-
Cap. 66 - Depositi a cauzione	1990	1.000.000	-	-	1.000.000
	1994	1.250.000	-	-	1.250.000
	1998	11.777.425	-	-	11.777.425
Cap. 68 - Indennità di anzianità al personale cessato dal servizio	1994	278.682.525	193.889.005	- 84.793.520	-
	1995	96.000.000	-	- 96.000.000	-
Cap. 74 - Ritenute d'acconto dell'imposta sul reddito delle persone fisiche	1998	341.420.000	341.420.000	-	-
Cap. 75 - Ritenute per assicurazione malattie (ENPDEP) su retribuzioni al personale	1998	311.900	311.900	-	-
Cap. 77 - Ritenute per assicurazione invalidità e vecchiaia (INPS) e per la Cassa per le Pensioni ai Dipendenti degli Enti Locali (INPDAP) su retribuzioni al personale	1998	106.826.510	106.826.510	-	-
Cap. 78 - Ritenute diverse	1998	1.538.945	1.538.945	-	-
Cap. 79 - Trattenute per cessione quote dello stipendio	1998	615.000	615.000	-	-
Cap. 80 - Spese per bolli applicati su documenti emessi nell'ambito delle prestazioni a pagamento rese a terzi	1998	2.352.500	2.352.500	-	-
Cap. 82 - Partite in conto sospesi	1998	2.044.920.500	2.044.920.500	-	-
		19.628.051.520	9.998.499.385	- 391.860.955	9.237.691.180*

* di cui L. 8.707.755.135 relativi alle spese per la costruzione di laboratori e uffici con finanziamento FIO

**SITUAZIONE PATRIMONIALE,
CONTO ECONOMICO E SITUAZIONE
AMMINISTRATIVA AL 31 DICEMBRE 1999**

ATTIVITA'	Consistenze		Differenze	
	al 1°-1-1999	al 31-12-1999	in più	in meno
<u>Disponibilità liquide</u>				
Tesoreria unica	4.528.638.785	16.027.161.730	41.391.489.035	29.892.966.090
Tesoreria unica: fondo non disponibile in quanto accantonato a titolo di copertura di parte dell'indennità di buonuscita al personale	683.602.325	-	-	683.602.325
	5.212.241.110	16.027.161.730	41.391.489.035	30.576.568.415
<u>Residui attivi</u>				
Crediti verso lo Stato e altri enti	666.000.000	-	-	666.000.000
Crediti verso acquirenti, utenti, ecc.	1.919.545.580	1.757.985.490	-	161.560.090
Crediti diversi	20.755.600	21.918.100	1.162.500	-
Crediti verso gestioni autonome	35.567.625	137.955.500	102.387.875	-
Crediti verso lo Stato per la realizzazione del progetto FIO	13.280.539.000	-	-	13.280.539.000
	15.922.407.805	1.917.859.090	103.550.375	14.108.099.090
<u>Crediti bancari e finanziari</u>				
Depositi vincolati	-	-	-	-
Mutui e anticipazioni attive	-	-	-	-
Crediti per annualità, semestralità ecc. scontate a terzi	-	-	-	-
Prestiti al personale	-	-	-	-
Crediti verso gestioni autonome	-	-	-	-
Depositi cauzionali	8.582.135	11.157.015	3.473.360	898.480
Crediti diversi bancari e finanziari	303.472.020	325.654.355	22.182.335	-
	312.054.155	336.811.370	25.655.695	898.480
<u>Rimanenze attive d'esercizio</u>				
Rimanenze di prodotti	-	-	-	-
Rimanenze di materie prime e materiali di consumo	32.049.460	13.193.335	-	18.856.125
Rimanenze di viveri	-	-	-	-
Risconti attivi	-	-	-	-
	32.049.460	13.193.335	-	18.856.125

PASSIVITA'	Consistenze		Differenze	
	al 1°-1-1999	al 31-12-1999	in più	in meno
<u>Debiti di tesoreria</u>				
Anticipazioni del tesoriere	-	-	-	-
Scoperti in conto corrente	-	-	-	-
	-	-	-	-
<u>Residui passivi</u>				
Debiti verso lo Stato e altri enti	448.693.370	570.209.165	121.515.795	-
Debiti verso terzi per prestazioni dovute	365.855.875	430.652.830	64.796.955	-
Debiti verso fornitori	2.003.798.735	5.868.020.010	3.864.221.275	-
Debiti verso terzi per prestazioni ricevute	49.954.585	38.633.055	-	11.321.530
Debiti verso gestioni autonome	2.497.985.355	543.630.435	-	1.954.354.920
Debiti diversi	881.224.600	1.684.473.585	803.248.985	-
Debiti per la realizzazione del progetto FIO	13.380.539.000	8.707.755.135	-	4.672.783.865
	19.628.051.520	17.843.374.215	4.853.783.010	6.638.460.315
<u>Debiti bancari e finanziari</u>				
Mutui e anticipazioni passive	-	-	-	-
Obbligazioni in circolazione	-	-	-	-
Debiti verso il personale per depositi	-	-	-	-
Debiti verso gestioni autonome	-	-	-	-
Debiti diversi bancari e finanziari	-	-	-	-
	-	-	-	-
<u>Rimanenze passive d'esercizio</u>				
Riserve tecniche	-	-	-	-
Risconti passivi	-	-	-	-
	-	-	-	-

ATTIVITA'	Differenze			
	al 1°-1-1999	al 31-12-1999	in più	in meno
<u>Investimenti mobiliari</u>				
Partecipazioni azionarie	-	-	-	-
Conferimenti e quote in altri enti	-	-	-	-
Titoli emessi o garantiti dallo Stato	160.000	160.000	-	-
Obbligazioni e cartelle fondiarie	-	-	-	-
Buoni postali	-	-	-	-
Altri titoli di credito	-	-	-	-
	160.000	160.000	-	-
<u>Immobili</u>				
Edifici	12.826.797.030	13.277.769.775	451.173.345	200.600
Costruzioni in corso (fondi Istituto)	1.601.192.400	1.605.799.285	4.606.885	-
Costruzioni in corso (fondi FIO)	27.259.461.000	31.932.244.865	4.672.783.865	-
Diritti reali	-	-	-	-
	41.687.450.430	46.815.813.925	5.128.564.095	200.600
<u>Immobilizzazioni tecniche</u>				
Impianti, attrezzature, macchinari e libri	17.120.874.845	18.678.811.305	1.585.151.695	27.215.235
Automezzi	165.120.850	175.120.850	10.000.000	-
Mobili e macchine d'ufficio	1.098.800.960	1.376.947.805	290.888.860	12.742.015
	18.384.796.655	20.250.879.960	1.886.040.555	39.957.250
<u>Altri costi pluriennali</u>				
Spese di costruzione, ampliamento e riorganizzazione	-	-	-	-
Costi e perdite emissione prestiti	-	-	-	-
Costi pluriennali diversi	-	-	-	-
	-	-	-	-

PASSIVITA'			Differenze	
	al 1°-1-1999	al 31-12-1999	in più	in meno
<u>Fondi accantonamenti vari</u>				
Fondo liquidazione indennità anzianità personale	8.858.418.800	9.172.397.760	1.156.053.630	842.074.670
Fondo imposte e tasse	-	-	-	-
Fondi rischi	-	-	-	-
Fondi per accantonamenti diversi	-	-	-	-
	8.858.418.800	9.172.397.760	1.156.053.630	842.074.670
<u>Poste rettificative dell'attivo</u>				
Fondo svalutazione crediti	38.500.000	68.000.000	29.500.000	-
Fondo svalutazione titoli e partecipazioni	160.000	160.000	-	-
Fondo ammortamento immobili	5.194.475.030	5.631.740.250	437.414.830	149.610
Fondo ammortamento impianti, attrezzature e macchinari	11.612.342.080	12.811.645.100	1.220.892.660	21.589.640
Fondo ammortamento automezzi, mobili e macchine d'ufficio	797.122.100	880.763.445	89.622.680	5.981.335
	17.642.599.210	19.392.308.795	1.777.430.170	27.720.585

ATTIVITA'	Differenze			
	al 1°-1-1999	al 31-12-1999	in più	in meno
<u>Spese in conto capitale da acquisire al patrimonio</u>	1.479.125.670	288.232.110	2.619.195	1.193.512.755
	1.479.125.670	288.232.110	2.619.195	1.193.512.755
TOTALE ATTIVITA'	83.030.285.285	85.630.111.520	48.537.918.950	45.938.092.715
<u>Deficit patrimoniale</u>				
Disavanzo economico esercizi precedenti	-	-	-	-
Disavanzo economico dell'esercizio	-	-	-	-
	-	-	-	-
TOTALE A PAREGGIO	83.030.285.285	85.630.111.520	48.537.918.950	45.938.092.715
<u>Conti d'ordine</u>				
Valori di terzi depositati a cauzione, garanzia, ecc. (cauzioni per capitale e interessi relative a contratti di locazione attivi)	11.777.425	11.777.425	-	-
Conti diversi (attrezzature scientifiche del CNR in uso)	6.002.731.830	6.256.934.875	254.203.045	-
	6.014.509.255	6.268.712.300	254.203.045	-

PASSIVITA'	Differenze			
	al 1°-1-1999	al 31-12-1999	in più	in meno
TOTALE PASSIVITA'	46.129.069.530	46.408.080.770	7.787.266.810	7.508.255.570
<u>Patrimonio netto</u>				
Fondo di dotazione	36.901.215.755	36.901.215.755	-	-
Riserve obbligatorie	-	-	-	-
Fondo rivalutazione conguaglio monetario	-	-	-	-
Avanzo economico esercizi precedenti	-	-	-	-
Avanzo economico dell'esercizio	-	2.320.814.995	2.320.814.995	-
	36.901.215.755	39.222.030.750	2.320.814.995	-
TOTALE A PAREGGIO	83.030.285.285	85.630.111.520	10.108.081.805	7.508.255.570
<u>Conti d'ordine</u>				
Terzi per valori depositati a cauzione, garanzia, ecc. (cauzioni per capitale e interessi relative a contratti di locazione attivi)	11.777.425	11.777.425	-	-
Conti diversi (attrezzature scientifiche del CNR in uso)	6.002.731.830	6.256.934.875	254.203.045	-
	6.014.509.255	6.268.712.300	254.203.045	-

Parte prima: entrate e spese finanziarie correnti

TITOLO	I	- Entrate derivanti da trasferimenti correnti	
Cat.	I	- Trasferimenti correnti da parte dello Stato	18.200.000.000
Cat.	II	- Trasferimenti correnti da parte delle Regioni	-
Cat.	III	- Trasferimenti correnti da parte dei Comuni e delle Province	8.800.000
Cat.	IV	- Trasferimenti correnti da parte di altri enti del settore pubblico	-
TITOLO	II	- Altre entrate	
Cat.	V	- Entrate derivanti dalla vendita di beni e dalla prestazione di servizi	3.372.206.340
Cat.	VI	- Redditi e proventi patrimoniali	426.873.840
Cat.	VII	- Poste correttive e compensative di spese correnti	346.466.620
Cat.	VIII	- Entrate non classificabili in altre voci	75.439.585
Totale parte prima			22.429.786.385

TITOLO 1 - Spese correnti		
Cat.	I - Spese per gli organi dell'ente	228.473.680
Cat.	II - Oneri per il personale in attività di servizio	12.992.578.890
Cat.	III - Oneri per il personale in quiescenza	-
Cat.	IV - Spese per l'acquisto di beni di consumo e di servizi	3.978.190.015
Cat.	V - Spese per prestazioni istituzionali	-
Cat.	VI - Trasferimenti passivi	438.017.985
Cat.	VII - Oneri finanziari	16.701.700
Cat.	VIII - Oneri tributari	852.397.075
Cat.	IX - Poste correttive e compensative di entrate correnti	440.888.000
Cat.	X - Spese non classificabili in altre voci	55.669.480
Totale parte prima		19.002.916.825

Parte seconda: componenti che non danno luogo a movimenti finanziari

A)	Entrate accertate in precedenti esercizi di pertinenza dell'esercizio	
	Contributi o premi per le prestazioni istituzionali	-
	Trasferimenti (contributi, oblazioni, ecc.)	-
	Redditi e proventi patrimoniali	-
	Vendite di prodotti e di materiali diversi	-
	Vendite di pubblicazioni	-
	Prestazioni di particolari servizi	-
	Ricavi pluriennali	-
		-
B)	Produzioni e movimenti interni	
	Prodotti in natura, impianti e altre immobilizzazioni ottenuti con mezzi propri da capitalizzare	-
		-
C)	Trasferimenti attivi in natura o in denaro	25.000.000
		25.000.000
D)	Variazioni patrimoniali straordinarie	
	Sopravvenienze attive	25.858.195
	Insussistenze passive	419.581.540
		445.439.735
E)	Spese pagate in conto capitale di competenza di precedenti esercizi	5.184.368.190
		5.184.368.190

A)	Spese di competenza impegnate in precedenti esercizi	
	Rimanenze iniziali di prodotti	-
	Materie prime e materiali di consumo diversi	-
	Risconti iniziali di spese per locazioni e utenze	-
	Spese per servizi esterni	-
	Spese diverse di amministrazione	-
	Spese per trasferimenti passivi	-
	Oneri finanziari	-
	Spese diverse	-
	Costi pluriennali	-
		-
B)	Produzioni e movimenti interni	
	Oneri in natura	-
		-
C)	Trasferimenti passivi in natura (contributi, concorsi, soccorsi e oblazioni in natura)	
		-
		-
D)	Ammortamenti e deperimenti	
	Immobili	437.414.830
	Impianti, attrezzature e macchinari	1.220.892.660
	Automezzi, mobili e macchine	89.622.680
	Diversi	-
		1.747.930.170
E)	Svalutazioni e deprezzamenti	
	Svalutazione crediti	29.500.000
	Svalutazione titoli	-
	Deprezzamento immobili, impianti e macchine	-
	Eliminazione impianti e altre immobilizzazioni non ammortizzati	-
		29.500.000

F)	Accantonamenti per oneri presunti di competenza	
	Imposte e tasse da regolare	-
	Altri oneri da definire	-
	Accantonamenti diversi per beni da ricevere	3.754.324.925
	Accantonamenti a fondo rischi	-
		<u>3.754.324.925</u>
G)	Quota dell'esercizio per l'adeguamento del fondo indennità anzianità personale	1.156.053.630
		<u>1.156.053.630</u>
H)	Variazioni patrimoniali straordinarie	
	Sopravvenienze passive	-
	Insussistenze attive	73.053.765
		<u>73.053.765</u>
I)	Entrate accertate nell'esercizio di pertinenza di successivi esercizi	-
		-
		<u>-</u>
	Totale parte seconda	6.760.862.490
	Totale generale	25.763.779.315
	Avanzo economico	2.320.814.995
	TOTALE A PAREGGIO	<u>28.084.594.310</u>

VERBALE DELLA RIUNIONE DEL CONSIGLIO DI AMMINISTRAZIONE

del 30 aprile 1999

L'anno 1999, addì venerdì 30 aprile, alle ore 9, nella Sala appositamente destinata presso la sede IEN di Strada delle Cacce, 91, Torino, si è riunito il Consiglio di Amministrazione, per la discussione dei punti di cui al seguente

Ordine del giorno

0. Approvazione dell'ordine del giorno.
1. Approvazione del verbale della riunione precedente.
2. Comunicazioni.
3. Ratifica di provvedimenti adottati dal Presidente.
4. Commissione Bilancio e affari patrimoniali.
 - 4.1. Conto consuntivo per l'esercizio finanziario 1998.
 - 4.2. Variazioni al Bilancio di previsione 1999: 1° provvedimento.
5. Commissione Affari del personale.
 - 5.1. Incarichi di collaborazione.
 - 5.2. Proroga contratti a termine.
6. Ordinaria amministrazione.
7. Varie ed eventuali.

oooooooooooooooooooo

Sono presenti all'inizio della seduta: il prof. Sigfrido Leschiutta, Presidente; il dott. Paolo Antonio Mastroeni, Direttore generale; l'ing. Michele Borsero, l'ing. Saverio D'Emilio, il dott. Renato Spagnolo, il dott. Franco Vinai, rappresentanti dei ricercatori; il sig. Franco Cordara, la sig.ra Maria Grazia Cortese, rappresentanti del personale tecnico e amministrativo; il prof. Salvatore Coluccia, rappresentante del Comune di Torino; il sig. Emilio Diana, rappresentante della Regione Piemonte; il dott. Pierluigi Redolfi, rappresentante del Ministero dell'Università e della Ricerca Scientifica e Tecnologica.

E' presente alla seduta il rag. Franco Panzarino, membro supplente del Collegio dei Revisori dei Conti dell'Istituto.



Funzionario incaricato
Anna Marina Castello
Collaboratore di Amministrazione



Giustificano l'assenza: il prof. Sergio Benedetto, rappresentante del Politecnico di Torino; il prof. Paolo Prinetto, rappresentante del Ministero dell'Industria, del Commercio e dell'Artigianato; il prof. Rodolfo Zich, rappresentante del Ministero dell'Università e della Ricerca Scientifica e Tecnologica.

0. Approvazione dell'ordine del giorno

Il Presidente sottopone all'approvazione del Consiglio l'inserimento nell'o.d.g. del punto 5.3. Situazione dei concorsi e modifica della deliberazione consiliare n. 010/2/1996.

Il Consiglio accoglie la proposta.


Omissis



Funzionario incaricato
Anna Marina Castello
Collaboratore all'amministrazione



CdA del 30 aprile 1999



Omissis


4. **Commissione Bilancio e affari patrimoniali**

Omissis



Funzionario incaricato
Anne Marina Castello
Collaboratore di amministrazione

CdA del 30 aprile 1999



Omissis

4.2. VARIAZIONI AL BILANCIO DI PREVISIONE 1999: 1° PROVVEDIMENTO.

Viene illustrato lo schema di deliberazione concernente il 1° provvedimento di variazioni al bilancio di previsione per l'esercizio finanziario 1999, redatto sulla base delle risultanze di chiusura del Conto consuntivo 1998.

Tale variazione per le entrate tiene conto dell'avanzo di amministrazione e di cassa a fine 1998 e, per quanto concerne le uscite, delle esigenze improrogabili di spesa e della conseguente necessità di integrare alcuni capitoli di spesa.



Funzionaria incaricata
Anne Marina Castello
Collaboratore amministrativo

CdA del 30 aprile 1999

Detto provvedimento è accompagnato dalla relazione del Collegio dei Revisori dell'Istituto.

Viene quindi sottoposta al Consiglio la seguente deliberazione.

Deliberazione n. 15/3/1999

Oggetto: Variazioni al bilancio di previsione per l'esercizio finanziario 1999 (1° provvedimento).

Il Consiglio di Amministrazione

- Vista la legge 25 luglio 1956, n. 925;
- Vista la legge 20 marzo 1975, n. 70;
- Vista la legge 9 maggio 1989, n. 168;
- Visto lo Statuto dell'Istituto approvato con decreto commissariale n. 102, del 2 marzo 1992;
- Visto il bilancio di previsione per l'esercizio finanziario 1999;
- Vista la deliberazione consiliare n. 035/5/1998, del 30 ottobre 1998, con la quale è stato approvato il bilancio di previsione per l'esercizio finanziario 1999;
- Considerato che, per i fatti indicati qui di seguito, si rende necessario apportare, al detto bilancio, alcune variazioni tanto nella gestione di competenza quanto in quella di cassa e, in particolare, con riguardo alle singole poste e ai singoli capitoli:

ENTRATA

- Avanzo di amministrazione al termine dell'esercizio finanziario 1998

Definitivo accertamento, sulla scorta del Conto consuntivo 1998, dell'avanzo di amministrazione del precedente esercizio in L. 822.995.070;

- Fondo di cassa all'inizio dell'esercizio

Rideterminazione, sulla scorta dei dati consuntivi del precedente esercizio, del fondo di cassa all'inizio dell'esercizio, in L. 4.528.638.785, con un pari incremento rispetto alla previsione iniziale;



Funzionario incaricato
Anna Marina Castello
Collaboratore di amministrazione
AMC



CdA del 30 aprile 1999

- *Cap. 19 - Entrate varie e eventuali*

Aumento dello stanziamento del capitolo - sia in termini di competenza, sia in termini di cassa - in seguito alla previsione di incasso delle quote di partecipazione alla Conferenza ICEFA organizzata dall'Istituto e che si terrà a Torino dal 20 al 22 settembre 1999;

USCITA

- *Cap. 14 - Contributi per la gestione case lavoratori (INPS-GESCAL)*

Annullamento dello stanziamento del capitolo - in termini di competenza - e diminuzione del medesimo - in termini di cassa - in base a quanto stabilito dall'art.3, comma 24, della Legge 8 agosto 1995, n. 335;

- *Cap. 19 art. 2 - Altri acquisti di materiali di consumo per l'esercizio dell'attività commerciale*

Aumento dello stanziamento del capitolo - sia in termini di competenza, sia in termini di cassa - per le maggiori esigenze di acquisti relativi prevalentemente all'esecuzione di programmi di ricerca finanziati dalla Comunità europea;

- *Cap. 20 - Compensi e indennità per collaboratori esterni all'attività di ricerca*

Aumento dello stanziamento del capitolo - sia in termini di competenza, sia in termini di cassa - in relazione alle esigenze di poter usufruire di collaborazioni, così come stabilito, nella riunione del 16 marzo u.s., dal Consiglio di Amministrazione;

- *Cap. 22 - Spese per il funzionamento del nucleo di valutazione di commissioni ecc.*

Aumento dello stanziamento del capitolo - sia in termini di competenza, sia in termini di cassa - per poter provvedere alla corresponsione dei compensi al Comitato di valutazione amministrativa previsto dall'art. 20 del decreto legislativo 3 febbraio 1993, n. 29 e dall'art. 84 del Regolamento di amministrazione, finanza e contabilità dell'Istituto, nonché alla Commissione Alta Vigilanza nominata per la realizzazione del progetto FIO;

- *Cap. 23 - Spese per l'organizzazione e la partecipazione a convegni, congressi, mostre e altre manifestazioni*

Aumento dello stanziamento del capitolo - sia in termini di competenza, sia in termini di cassa - in funzione della partecipazione dell'Istituto a convegni e



Funzionario incaricato
Anna Marina Castello
Collaboratore dell'amministrazione



CdA del 30 aprile 1999

congressi nazionali e internazionali e da correlare alle entrate previste per l'organizzazione della Conferenza ICEFA;

- Cap. 25 - Spese per stampa di pubblicazioni e spese di rilegatura
Aumento dello stanziamento del capitolo - sia in termini di competenza, sia in termini di cassa - per poter provvedere alla stampa di pubblicazioni sull'attività dell'Istituto;
- Cap. 27 - Spese per progettazioni, collaudi e consulenze professionali
Necessità di adeguare lo stanziamento del capitolo - sia in termini di competenza, sia in termini di cassa - al fine di dare applicazione a quanto previsto dalla deliberazione consiliare n. 11/2/99, del 16 marzo 1999 relativamente ai compensi da corrispondere ai sigg. prof. G. Caposio e ing. L. Buonomo per l'attività svolta oltre alle normali funzioni di verifica e controllo in qualità di appartenenti alla Commissione Alta Vigilanza, nonché per poter provvedere al pagamento di compensi per consulenze;
- Cap. 28 - Spese per manutenzione di mobili, attrezzature e noleggi di macchine
- Cap. 29 - Spese per manutenzione, riparazione e adattamento di locali e relativi impianti
- Cap. 31 - Spese per la vigilanza degli immobili
Aumento degli stanziamenti dei capitoli, - sia in termini di competenza, sia in termini di cassa - per i maggiori oneri derivanti dalla gestione del patrimonio mobiliare e immobiliare dell'Istituto, conseguenti all'incremento dei locali disponibili nell'ambito della realizzazione del progetto FIO;
- Cap. 44 - Spese per borse di addestramento alla ricerca e assegni di ricerca
Aumento dello stanziamento del capitolo - sia in termini di competenza, sia in termini di cassa - per poter provvedere all'assegnazione di borse di studio, di assegni di collaborazione all'attività di ricerca previsti dalla legge 27 dicembre 1997, n. 449 e al finanziamento di un posto aggiuntivo per il dottorato di ricerca in "Metrologia: Scienza e Tecnica delle Misure" (XIV ciclo);
- Cap. 55 - Oneri vari straordinari
Integrazione dello stanziamento del capitolo - sia in termini di competenza, sia in termini di cassa - per la copertura degli oneri derivanti dai Cantieri di Lavoro istituiti dal Comune di Torino e per la collaborazione per lo svolgimento di

Allegato



funzionario incaricato
Anna Marina Castello
Collaboratore di ampliamento

JK

CdA del 30 aprile 1999

attività di caricamento dati su terminale nell'ambito del Settore Affari del personale;

- Cap. 59 - Acquisto e manutenzione straordinaria di beni mobili patrimoniali: attrezzature scientifiche, macchinari e simili per lo svolgimento dell'attività di ricerca
- Cap. 60 - Acquisto e manutenzione straordinaria di beni mobili patrimoniali: attrezzature scientifiche, macchinari, libri e simili per l'esercizio di attività commerciali (spese rilevanti agli effetti IVA al lordo del tributo)

Aumento degli stanziamenti dei capitoli - sia in termini di competenza, sia in termini di cassa - per la realizzazione di alcuni degli obiettivi individuati nel piano di attuazione del programma triennale per l'anno 1999;

- Cap. 62 - Acquisto di libri e riviste inventariabili

Integrazione dello stanziamento del capitolo - sia in termini di competenza, sia in termini di cassa - in relazione alle esigenze di acquisizione di abbonamenti a riviste scientifiche e di libri;


- Cap. 63 - Acquisto di mobili e macchine d'ufficio

Aumento dello stanziamento del capitolo - in termini di competenza - al fine di poter provvedere al rinnovo di parte degli arredi ormai obsoleti; diminuzione del medesimo in termini di cassa per più esatti accertamenti degli oneri da pagare;


- Visto l'art. 12 del Regolamento di Amministrazione, finanza e contabilità dell'Istituto, pubblicato sul S.O. alla Gazzetta Ufficiale n. 250, del 26 ottobre 1998;
- Vista la relazione del Collegio dei Revisori dei Conti in ordine al presente provvedimento;
- Preso atto del voto consultivo favorevole del Direttore generale;
- Con voti unanimi favorevoli, espressi nei modi di legge,

d e l i b e r a :

- 1) di apportare al bilancio di previsione per l'esercizio finanziario 1999, per le motivazioni esposte nelle premesse, le seguenti variazioni:



Funzionario incaricato
Anna Maria Castello
Collaboratore di Amministrazione



CdA del 30 aprile 1999

Cp.	Descrizione	Gestione di competenza				Gestione di cassa				
		Previsioni	Variazioni effettuate	Variazioni proposte	Totale	Residui	Previsioni	Variazioni effettuate	Variazioni proposte	Totale
	Avenzo di amministrazione di precedenti esercizi	-	-	822.995.070	822.995.070	-	-	-	-	-
	Fondo di cassa iniziale	-	-	-	-	-	-	4.528.638.785	4.528.638.785	-
19	Entrate varie e eventuali	5.000.000	-	80.000.000	85.000.000	602.500	5.000.000	80.000.000	85.000.000	-
		5.000.000	-	902.995.070	907.995.070	602.500	5.000.000	4.608.638.785	4.613.638.785	-

Chiodo




Il Funzionario incaricato
Anna Maria Castello

Castello

fl

CdA del 30 aprile 1999

Cap.	Descrizione	Gestione di competenza				Gestione di cassa				Totale
		Previsioni	Variazioni effettuate	Variazioni proposte	Totale	Residui	Previsioni	Variazioni effettuate	Variazioni proposte	
14	Contributi per la gestione case lavoratori (INIS-GESCAL)	35.000.000	-	-35.000.000	-	4.043.150	35.000.000	-	-30.000.000	5.000.000
19/2	Altri acquisti di materiali di consumo per l'esercizio dell'attività commerciale	250.000.000	-	50.000.000	300.000.000	235.442.400	350.000.000	-	50.000.000	400.000.000
20	Compensi e indennità per collaboratori esterni all'attività di ricerca	60.000.000	-	85.000.000	145.000.000	27.506.660	70.000.000	-	100.000.000	170.000.000
22	Spese per il funzionamento del nucleo di valutazione, di commissioni, ecc.	35.000.000	-	20.000.000	55.000.000	18.252.805	30.000.000	-	40.000.000	70.000.000
23	Spese per l'organizzazione e la partecipazione a convegni, congressi, mostre e altre manifestazioni	80.000.000	-	80.000.000	160.000.000	7.522.235	80.000.000	-	80.000.000	160.000.000
25	Spese per stampa di pubblicazioni e spese di rilegatura	75.000.000	-	10.000.000	85.000.000	62.425.440	80.000.000	-	30.000.000	110.000.000
27	Spese per progettazioni, collaudi e consulenze professionali	16.000.000	-	65.000.000	81.000.000	23.050.400	30.000.000	-	70.000.000	100.000.000
28	Spese per manutenzione di mobili, attrezzature e noleggi di macchine	50.000.000	-	10.000.000	60.000.000	34.084.170	60.000.000	-	20.000.000	80.000.000
		601.000.000	-	285.000.000	886.000.000	412.327.260	715.000.000	-	360.000.000	1.075.000.000




Il Funzionario incaricato
Anna Marina Castello
 Collaboratore di Amministrazione

[Handwritten signature]

CdA del 30 aprile 1999

Cap.	Descrizione	Gestione di competenza				Gestione di cassa				
		Previsioni	Variazioni effettuate	Variazioni proposte	Totale	Residui	Previsioni	Variazioni effettuate	Variazioni proposte	Totale
	Riporto	601.000.000	-	285.000.000	886.000.000	412.327.260	735.000.000	-	360.000.000	1.095.000.000
29	Spese per manutenzione, riparazione e adattamento di locali e relativi impianti	165.000.000	-	65.000.000	230.000.000	141.003.910	300.000.000	-	30.000.000	330.000.000
31	Spese per la vigilanza degli immobili	200.000.000	-	10.000.000	210.000.000	132.169.040	300.000.000	-	10.000.000	310.000.000
44	Spese per borse di addo- strumento alla ricerca e ausaggi di ricerca	235.000.000	-	60.000.000	295.000.000	125.500.000	285.000.000	-	60.000.000	345.000.000
55	Oneri vari straordinari	30.000.000	-	10.000.000	40.000.000	25.898.000	50.000.000	-	10.000.000	60.000.000
59	Acquisto e manutenzione straordinaria di beni mobili patrimoniali: attrezzature scientifiche, macchinari e simili per lo svolgimento dell'attività di ricerca	200.000.000	-	180.000.000	380.000.000	153.746.670	350.000.000	-	150.000.000	500.000.000
60	Acquisto e manutenzione straordinaria di beni mobili patrimoniali: attrezzature scientifiche, macchinari e simili per l'esercizio di attività commerciali (spese rilevanti agli effetti IVA al lordo del tributo)	248.000.000	-	210.000.000	478.000.000	148.310.085	350.000.000	-	150.000.000	500.000.000
62	Acquisto di libri e riviste inventurabili	153.000.000	-	27.000.000	180.000.000	38.679.775	160.000.000	-	20.000.000	180.000.000
		1.832.000.000	-	867.000.000	2.699.000.000	1.177.634.740	2.530.000.000	-	790.000.000	3.320.000.000



Funzionario incaricato
Anna Marina Castello
 Collaboratore Amministrazione

[Handwritten signature]

[Handwritten signature]

CdA del 30 aprile 1999

Cap	Descrizione	Gestione di competenza				Gestione di cassa				
		Previsioni	Variazioni effettuate	Variazioni proposte	Totale	Residui	Previsioni	Variazioni c/liquidate	Variazioni proposte	Totale
	Riparto	1.832.000.000	-	867.000.000	2.699.000.000	1.177.634.740	2.530.000.000	-	790.000.000	3.320.000.000
63	Acquisto di mobili e macchinari d'ufficio	20.000.000	-	35.995.070	55.995.070	73.739.050	150.000.000	-	-30.000.000	120.000.000
		1.852.000.000	-	902.995.070	2.754.995.070	1.251.373.790	2.680.000.000	-	760.000.000	3.440.000.000

Colliatrucci



Funzionaria incaricata
Anna Marina Castello
 Collaboratore di amministrazione

Aut.

flr

CdA del 30 aprile 1999

- 2) di accertare che, per effetto di dette variazioni, i risultati complessivi del bilancio risultano essere i seguenti:

Gestione della competenza

- Entrata iniziale	L.	22.965.500.000	
- 1° provv. di variazioni	+ "	902.995.070	
<hr/>			
Totale generale			+ L. 23.868.495.070
- Uscita iniziale	L.	22.965.500.000	
- 1° provv. di variazioni	+ "	902.995.070	
<hr/>			
Totale generale			- " 23.868.495.070
<hr/>			
Risultato differenziale			L. -

Gestione di cassa

- Entrata iniziale	L.	36.286.039.000	
- 1° provv. di variazioni	+ "	4.608.638.785	
<hr/>			
Totale generale			+ L. 40.894.677.785
- Uscita iniziale	L.	34.156.000.000	
- 1° provv. di variazioni	+ "	760.000.000	
<hr/>			
Totale generale			- L. 34.916.000.000
<hr/>			
Risultato differenziale			+ L. 5.978.677.785

----- *

Il verbale relativo alla presente deliberazione è approvato seduta stante.

Omissis



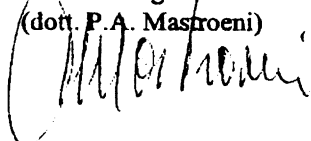
funzionario incaricato
Anna Maria Castello
Collaboratore di amministrazione



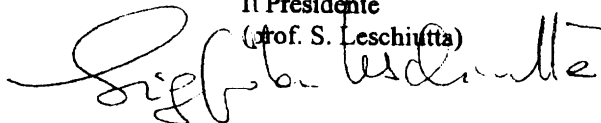
CdA del 30 aprile 1999

Omissis

Il Direttore generale
(dott. P.A. Mastroeni)

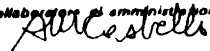


Il Presidente
(prof. S. Leschiutta)



PER COPIA CONFORME
ALL'ORIGINALE di pagine quattro

Funzionario incaricato
Anna Maria Castello
Collaboratore di amministrazione



28 APR. 2000

VERBALE DELLA RIUNIONE DEL CONSIGLIO DI AMMINISTRAZIONE

del 13 luglio 1999


L'anno 1999, addì martedì 13 luglio, alle ore 9, nella Sala appositamente destinata presso la sede IEN di Strada delle Cacce, 91, Torino, si è riunito il Consiglio di Amministrazione, per la discussione dei punti di cui al seguente

Ordine del giorno

0. Approvazione dell'ordine del giorno.
1. Approvazione del verbale della riunione precedente.
2. Comunicazioni.
3. Ratifica di provvedimenti adottati dal Presidente.
4. Commissione Bilancio e affari patrimoniali.
 - 4.1. Variazioni al Bilancio di previsione 1999: 2° provvedimento.
5. Commissione affari del personale.
 - 5.1. Piano di assunzioni 1999. Copertura di posti vacanti.
 - 5.2. Assegni di ricerca.
 - 5.3. Conferimento e proroga di incarichi di consulenza e collaborazione.
 - 5.4. Rinnovo contratti a termine.
 - 5.5. Borse di studio di addestramento alla ricerca.
6. Nomina del Comitato di valutazione amministrativa.
7. Ordinaria amministrazione.
 - 7.1. Gara pubblica per il servizio di pulizia.
8. Varie ed eventuali.

oooooooooooooooooooo

Sono presenti all'inizio della seduta: il prof. Sigfrido Leschiutta, Presidente; il dott. Paolo Antonio Mastroeni, Direttore generale; l'ing. Saverio D'Emilio, il dott. Renato Spagnolo, il dott. Franco Vinai, rappresentanti dei ricercatori; il sig. Franco Cordara, la sig.ra Maria Grazia Cortese, rappresentanti del personale tecnico e amministrativo; il prof. Sergio Benedetto, rappresentante del Politecnico di Torino; il sig. Emilio Diana, rappresentante della Regione Piemonte; il dott. Pierluigi Redolfi, rappresentante del Ministero dell'Università e della Ricerca Scientifica e Tecnologica; il prof. Rodolfo Zich, rappresentante del Ministero dell'Università e della Ricerca Scientifica e Tecnologica.



« Funzionario incaricato
Anna Maria Castello
Collaboratore di amministrazione
Alle



CdA del 13 luglio 1999

Giustificano l'assenza: l'ing. Michele Borsero, rappresentante dei ricercatori; il prof. Salvatore Coluccia, rappresentante del Comune di Torino; il prof. Paolo Prinetto, rappresentante del Ministero dell'Industria, del Commercio e dell'Artigianato.

Si sono assentati prima del termine della seduta il prof. Rodolfo Zich (alle ore 10) e il prof. Sergio Benedetto (alle ore 11,45).

Partecipa alla riunione la sig.ra Anna Marina Castello, collaboratore di amministrazione, per la raccolta degli elementi necessari alla stesura del verbale.

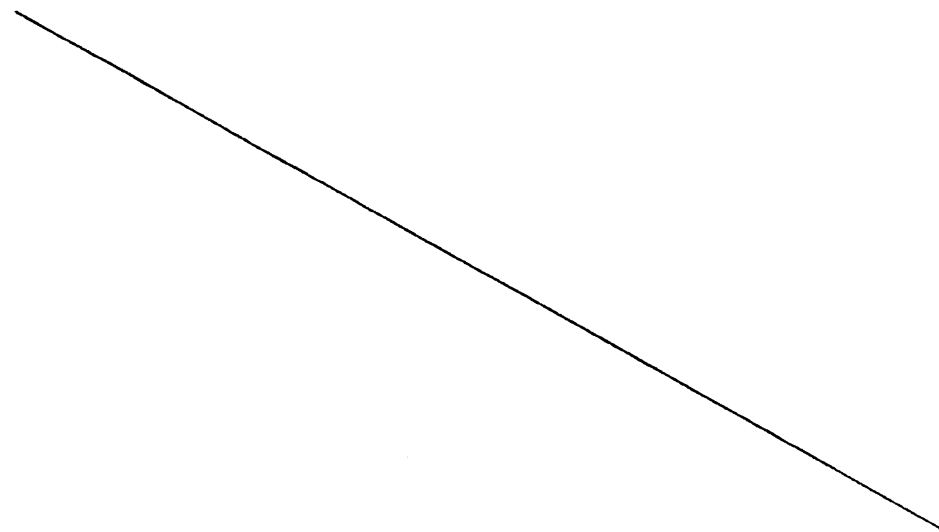
oooooooooooooooooooo

0. Approvazione dell'ordine del giorno

Il Presidente sottopone all'approvazione del Consiglio l'inserimento, nell'o.d.g., del punto 5.6. Rinnovo incarico di dirigenza. Viene inoltre proposto di anticipare la trattazione del punto 8.1.4. Istituto di Ricerca sull'Ingegneria delle Telecomunicazioni e dell'Informazione a prima del punto 4, per consentire al prof. Zich di partecipare alla discussione.

Il Consiglio accoglie le proposte.

Omissis



Funzionario incaricato
Anna Marina Castello
Collaboratore di amministrazione
AMC

CdA del 13 luglio 1999

Omissis

Il prof. Zich lascia la seduta (alle ore 10).

4. Commissione Bilancio e affari patrimoniali

4.1. VARIAZIONI AL BILANCIO DI PREVISIONE 1999: 2° PROVVEDIMENTO



Il Funzionario incaricato
Anna Marina Castello
Collaboratore di amministrazione



CdA del 13 luglio 1999

Su invito del Presidente, il dott. Spagnolo illustra lo schema di deliberazione concernente il 2° provvedimento di variazioni al bilancio di previsione per l'esercizio finanziario 1999.

Tale variazione tiene conto della comunicazione dell'importo del contributo assegnato dal Ministero dell'Università e della Ricerca Scientifica e Tecnologica, nonché - per quanto concerne le spese - delle esigenze improrogabili di alcuni capitoli e di quanto indicato nel Piano di attuazione del programma triennale per l'anno 1999.

L'incremento del contributo ministeriale, di circa 4.400 milioni rispetto a quanto indicato nel bilancio di previsione per il 1999, consente di poter far fronte a necessità che, pur evidenziate nel piano di attività per l'anno in corso, non avevano potuto trovare accoglimento per la ridotta disponibilità prevedibile.

Si fa in particolare riferimento alla necessità di procedere ad un rinnovo, almeno parziale, delle attrezzature di laboratorio e delle strutture di ricerca, ad interventi di manutenzione - ordinaria e straordinaria - ormai improcrastinabili, sugli edifici e sugli impianti tecnologici, all'incremento di quei capitoli di spesa la cui disponibilità era stata ridotta in sede di approvazione del bilancio di previsione.

Per quanto riguarda il cap. 44 - Spese per borse di addestramento alla ricerca ed assegni di ricerca - il Consiglio Scientifico, nella sua ultima riunione, ha rappresentato la necessità di provvedere all'assegnazione di sei assegni di ricerca ed almeno tre borse di studio, la cui attivazione è stata richiesta da settori scientifici.

Si è infine tenuto conto delle necessità per le spese di trasferimento e di primo arredo dei settori Elettromeccanica e Materiali, che dovranno spostarsi con le attrezzature nella sede di Strada delle Cacce, non appena sarà consegnato dalla Concessionaria il fabbricato CC.

Il provvedimento di variazione è accompagnato dalla relazione del Collegio dei Revisori dell'Istituto.

Viene aperta la discussione nel corso della quale viene ribadita l'importanza di promuovere la capacità di autofinanziamento dell'IEN, in particolare mediante l'acquisizione di contratti di ricerca con la Comunità Europea e l'industria, nonché attraverso la certificazione tecnica.

Viene infine confermato che maggiori finanziamenti andranno impiegati per il consolidamento delle strutture tecniche dell'IEN per consentire un più compiuto svolgimento dei compiti istituzionali, sostenuto in futuro anche da un incremento del personale.

Al termine della discussione, viene sottoposta al Consiglio la seguente deliberazione.



« Funzionario incaricato
Anna Marina Castello
Collaboratore di amministrazione
Acell



CdA del 13 luglio 1999

Deliberazione n. 32/4/1999

Oggetto: Variazioni al bilancio di previsione per l'esercizio finanziario 1999 (2° provvedimento).

Il Consiglio di Amministrazione

- Vista la legge 25 luglio 1956, n. 925;
- Vista la legge 20 marzo 1975, n. 70;
- Vista la legge 9 maggio 1989, n. 168;
- Visto lo Statuto dell'Istituto approvato con decreto commissariale n. 102, del 2 marzo 1992;
- Visto il bilancio di previsione per l'esercizio finanziario 1999;
- Vista la deliberazione consiliare n. 035/5/1998, del 30 ottobre 1998, con la quale è stato approvato il bilancio di previsione per l'esercizio finanziario 1999;
- Vista la deliberazione consiliare n. 015/3/1999, del 30 aprile 1999, con la quale sono state apportate variazioni al detto bilancio;
- Considerato che, per i fatti indicati qui di seguito, si rende necessario apportare, al detto bilancio, ulteriori variazioni tanto nella gestione di competenza quanto in quella di cassa e, in particolare, con riguardo alle singole poste e ai singoli capitoli:

ENTRATA

- Cap. 1 - Contributo ordinario del Ministero dell'Università e della Ricerca Scientifica e Tecnologica
- Cap. 2 - Contributo del Ministero dell'Università e della Ricerca Scientifica e Tecnologica per il funzionamento degli istituti scientifici speciali

Accertamento, in seguito alla comunicazione pervenuta dal Ministero, del contributo assegnato per l'anno in corso;

- Cap. 30 - Contributi del CNR e di altri enti pubblici per investimento

Aumento dello stanziamento del capitolo - sia in termini di competenza, sia in termini di cassa - in seguito alla stipula del contratto di ricerca con l'ASI

Orlando Mazz...



" Funzionario incaricato
Anna Marina Castello
Collaboratore all'amministrazione
Attila

[Handwritten signature]

CdA del 13 luglio 1999


nell'ambito del quale vengono destinati fondi per investimenti; tale entrata è correlata all'analogha spesa di cui al cap. 61 dell'uscita;

USCITA

- Cap. 1 - Indennità e rimborsi agli organi di governo dell'Ente
Aumento dello stanziamento del capitolo – sia in termini di competenza, sia in termini di cassa – per una più esatta definizione degli oneri da pagare;
- Cap. 9 - Indennità e rimborsi spese di trasporto per missioni all'interno e all'estero
Aumento dello stanziamento del capitolo – in termini di competenza e di cassa – per poter garantire la partecipazione a convegni e congressi che si svolgono in Italia e all'estero;
- Cap. 18 - Spese per il funzionamento delle Unità Organiche: materiale di consumo di laboratorio, manutenzione ordinaria e noleggio apparecchiature
- Cap. 19 art. 2 - Altri acquisti di materiali di consumo per l'esercizio dell'attività commerciale
Aumento dello stanziamento del capitolo - in termini di competenza e di cassa - per le maggiori esigenze di acquisti relativi all'esecuzione di programmi di ricerca;
- Cap. 20 - Compensi e indennità per collaboratori esterni all'attività di ricerca
Aumento dello stanziamento del capitolo - in termini di competenza e di cassa - in relazione alle esigenze di collaborazioni scientifiche per la realizzazione dei programmi di ricerca e per favorire gli scambi culturali con altri enti di ricerca e istituzioni varie;
- Cap. 26 - Spese per concorsi.
Aumento dello stanziamento del capitolo - in termini di competenza e di cassa - per poter provvedere all'espletamento dei concorsi previsti;
- Cap. 27 - Spese per progettazioni, collaudi e consulenze professionali
Aumento dello stanziamento del capitolo - in termini di competenza e di cassa - per una più esatta definizione degli oneri da pagare;
- Cap. 29 - Spese per manutenzione, riparazione e adattamento di locali e relativi impianti



Funzionaria incaricata
Anna Marina Castello
Collaboratore di amministrazione



CdA del 13 luglio 1999

Aumento dello stanziamento del capitolo - in termini di competenza e di cassa - per poter provvedere alle manutenzioni agli edifici di proprietà;

- Cap. 31 - Spese per la vigilanza degli immobili
- Cap. 32 - Spese postali, telegrafiche e telefoniche
- Cap. 34 - Spese per energia elettrica per illuminazione e forza motrice
- Cap. 35 - Spese per la conduzione degli impianti termici

Aumento degli stanziamenti dei capitoli - in termini di competenza e di cassa - per i maggiori oneri derivanti dalla gestione del patrimonio mobiliare e immobiliare dell'Istituto, conseguenti all'incremento dei locali disponibili nell'ambito della realizzazione del progetto FIO;

- Cap. 44 - Spese per borse di addestramento alla ricerca e assegni di ricerca

Aumento dello stanziamento del capitolo, in termini di competenza, per poter provvedere all'assegnazione di borse di studio e di assegni di collaborazione all'attività di ricerca previsti dalla legge 27 dicembre 1997;


- Cap. 54 - Fondo destinato all'istituzione e all'integrazione di capitoli di spesa

Integrazione dello stanziamento del capitolo - in termini di competenza e di cassa - per adeguarlo al limite fissato dall'art. 10 del Regolamento di amministrazione, finanza e contabilità dell'Istituto;

- Cap. 57 - Manutenzione straordinaria di immobili e relativi impianti
- Cap. 58 - Spese per costruzione di laboratori, strutture di ricerca e immobili, compreso finanziamento FIO

Aumento degli stanziamenti dei capitoli - in termini di competenza e, per quanto concerne il cap. 57 anche in termini di cassa - per la realizzazione di alcuni interventi di manutenzione straordinaria sugli immobili di proprietà e di realizzazione di strutture di ricerca all'interno degli edifici realizzati nell'ambito del finanziamento FIO;

- Cap. 59 - Acquisto e manutenzione straordinaria di beni mobili patrimoniali: attrezzature scientifiche, macchinari e simili per lo svolgimento dell'attività di ricerca
- Cap. 60 - Acquisto e manutenzione straordinaria di beni mobili patrimoniali: attrezzature scientifiche, macchinari libri e simili per l'esercizio di attività commerciali (spese rilevanti agli effetti IVA al lordo del tributo)



Funzionario incaricato
Anna Marina Castello
Collaboratore di amministrazione



CdA del 13 luglio 1999

Integrazione dello stanziamento dei capitoli - in termini di competenza e di cassa - per la realizzazione di alcuni degli obiettivi individuati nel piano di attuazione del programma triennale per l'anno 1999, nonché per il rinnovo delle attrezzature di base necessarie per l'attività dell'Istituto;

- Cap. 61 - *Acquisto di attrezzature scientifiche e beni patrimoniali con finanziamento del C.N.R. e di altri enti pubblici*

Integrazione dello stanziamento del capitolo - in termini di competenza e di cassa - in seguito alla stipula del contratto con l'ASI come indicato al cap. 30 dell'entrata;

- Cap. 62 - *Acquisto di libri e riviste inventariabili*

Integrazione dello stanziamento dei capitoli - in termini di competenza e di cassa - in relazione alle esigenze di acquisizione di abbonamenti a riviste scientifiche e di libri;

- Cap. 63 - *Acquisto di mobili e macchine d'ufficio*

Aumento dello stanziamento del capitolo - in termini di competenza e di cassa - al fine di poter provvedere al rinnovo di parte degli arredi ormai obsoleti, nonché al completamento del trasferimento dei laboratori e degli uffici nei nuovi locali disponibili;

- Cap. 64 - *Acquisto di automezzi*

Necessità di provvedere allo stanziamento del capitolo - in termini di competenza e di cassa - al fine di poter provvedere all'acquisto di un mezzo di servizio per gli spostamenti del personale nell'ambito dell'attività di consulenza resa all'esterno;


- Visto l'art. 12 del Regolamento di Amministrazione, finanza e contabilità dell'Istituto, pubblicato sul S.O. alla Gazzetta Ufficiale n. 250, del 26 ottobre 1998;
- Vista la relazione del Collegio dei Revisori dei Conti in ordine al presente provvedimento;
- Preso atto del voto consultivo favorevole del Direttore generale;
- Con voti unanimi favorevoli, espressi nei modi di legge,

d e l i b e r a :

- 1) di apportare al bilancio di previsione per l'esercizio finanziario 1999, per le motivazioni esposte nelle premesse, le seguenti variazioni:



Il Funzionario incaricato
Anna Marina Castello
Collaboratore di Amministrazione



CdA del 13 luglio 1999

Cap.	Descrizione	Gestione di competenza				Gestione di cassa				
		Previsioni	Variazioni effettuate	Variazioni proposte	Totale	Residui	Previsioni	Variazioni effettuate	Variazioni proposte	Totale
1	Contributo ordinario del Ministero dell'Università e della Ricerca Scientifica e Tecnologica	7.900.000.000	-	10.300.000.000	18.200.000.000	-	7.900.000.000	-	10.300.000.000	18.200.000.000
2	Contributo del Ministero dell'Università e della Ricerca Scientifica e Tecnologica per il finanziamento degli istituti scientifici speciali	5.900.000.000	-	-5.900.000.000	-	650.000.000	5.900.000.000	-	-5.250.000.000	650.000.000
30	Contributi del CNR e di altri enti pubblici per investimento	220.000.000	-	99.000.000	319.000.000	-	220.000.000	-	99.000.000	319.000.000
		14.020.000.000	-	4.499.000.000	18.519.000.000	650.000.000	14.020.000.000	-	5.149.000.000	19.169.000.000



Funzionario incaricato
Anna Maria Castello
 Collaboratore di amministrazione

Aut.

Am

CdA del 13 luglio 1999



Funzionario incaricato
Anna Marina Castello
 Collaboratore di amministrazione

Alle

Cap	Descrizione	Gestione di competenza				Gestione di cassa				
		Previsioni	Variazioni effettuate	Variazioni proposte	Totale	Residui	Previsioni	Variazioni effettuate	Variazioni proposte	Totale
1	Indennità e rimborsi agli organi di governo dell'Ente	135.000.000	-	45.000.000	180.000.000	10.002.605	135.000.000	-	45.000.000	180.000.000
9	Indennità e rimborsi spese di trasporto per missioni all'interno e all'estero	230.000.000	-	70.000.000	300.000.000	65.978.800	250.000.000	-	70.000.000	320.000.000
18	Spese per il funzionamento delle Unità Organiche: materiale di consumo di laboratorio, manutenzione ordinaria e noleggio apparecchiature	260.000.000	-	150.000.000	410.000.000	150.267.515	260.000.000	-	150.000.000	410.000.000
192	Altri acquisti di materiali di consumo per l'esercizio dell'attività commerciale	250.000.000	50.000.000	200.000.000	500.000.000	235.442.400	350.000.000	50.000.000	200.000.000	600.000.000
20	Compensi e indennità per collaboratori esterni all'attività di ricerca	60.000.000	85.000.000	50.000.000	195.000.000	27.506.660	70.000.000	100.000.000	45.000.000	215.000.000
26	Spese per concorsi	30.000.000	-	10.000.000	40.000.000	11.161.200	30.000.000	-	15.000.000	45.000.000
27	Spese per progettazioni, collaudi e consulenze professionali	16.000.000	65.000.000	9.000.000	90.000.000	23.050.400	30.000.000	70.000.000	10.000.000	110.000.000
29	Spese per manutenzione, riparazione e adattamento di locali e relativi impianti	165.000.000	65.000.000	100.000.000	330.000.000	141.003.910	300.000.000	30.000.000	50.000.000	380.000.000
31	Spese per la vigilanza degli immobili	200.000.000	10.000.000	10.000.000	220.000.000	132.169.040	300.000.000	10.000.000	10.000.000	320.000.000
		1.346.000.000	275.000.000	644.000.000	2.265.000.000	796.582.530	1.725.000.000	260.000.000	595.000.000	2.580.000.000

g

g

CdA del 13 luglio 1999



Funzionario incaricato
Anna Maria Castello
 Collaboratore all'amministrazione

Autografo

Cap.	Descrizione	Gestione di competenza				Gestione di cassa				
		Previsioni	Variazioni effettuate	Variazioni proposte	Totale	Residui	Previsioni	Variazioni effettuate	Variazioni proposte	Totale
	Riporto	1.346.000.000	275.000.000	644.000.000	2.265.000.000	796.582.530	1.725.000.000	260.000.000	595.000.000	2.580.000.000
32	Spese postali, telegrafiche e telefoniche	150.000.000	-	30.000.000	180.000.000	6.390.200	150.000.000	-	30.000.000	180.000.000
34	Spese per energia elettrica per illuminazione e forza motrice	350.000.000	-	40.000.000	390.000.000	25.298.000	350.000.000	-	40.000.000	390.000.000
35	Spese per la conduzione degli impianti termici	430.000.000	-	100.000.000	530.000.000	31.166.310	450.000.000	-	100.000.000	550.000.000
44	Spese per borse di addestramento alla ricerca e assegni di ricerca	235.000.000	60.000.000	145.000.000	440.000.000	125.500.000	285.000.000	60.000.000	-	345.000.000
54	Fondo destinato all'attuazione e all'integrazione di capitolati di spesa	150.000.000	-	150.000.000	300.000.000	-	150.000.000	-	150.000.000	300.000.000
57	Mantenimento straordinario di immobili e relativi impianti	50.000.000	-	800.000.000	850.000.000	96.106.050	150.000.000	-	600.000.000	750.000.000
58	Spese per costruzione di laboratori, strutture di ricerca e immobili, compreso finanziamento FIO	50.000.000	-	250.000.000	300.000.000	13.551.451.025	10.000.000.000	-	-	10.000.000.000
59	Acquisto e manutenzione straordinaria di beni mobili patrimoniali; attrezzatura									
		2.761.000.000	335.000.000	2.159.000.000	5.255.000.000	14.632.494.115	13.260.000.000	320.000.000	1.515.000.000	15.095.000.000

Autografo

Autografo

CdA del 13 luglio 1999



Funzionario incaricato
Anna Marina Castello
 Collaboratore di amministrazione

AMC

Cap.	Descrizione	Gestione di competenza				Gestione di cassa				Totale
		Previsioni	Variazioni effettuate	Variazioni proposte	Totale	Residui	Previsioni	Variazioni effettuate	Variazioni proposte	
	Riparto	2.761.000.000	335.000.000	2.159.000.000	5.255.000.000	14.632.494.115	13.260.000.000	320.000.000	1.515.000.000	15.095.000.000
	re scientifiche, macchinari e simili per lo svolgimento dell'attività di ricerca	200.000.000	180.000.000	700.000.000	1.080.000.000	153.746.670	350.000.000	150.000.000	500.000.000	1.000.000.000
60	Acquisto e manutenzione straordinaria di beni mobili patrimoniali: attrezzature scientifiche, macchinari libri e simili per l'esercizio di attività commerciali (spese rilevanti agli effetti IVA al lordo del tributo)	248.000.000	230.000.000	1.000.000.000	1.478.000.000	148.310.085	350.000.000	150.000.000	700.000.000	1.200.000.000
61	Acquisto di attrezzature scientifiche e beni patrimoniali con finanziamento del C.N.R. e di altri enti pubblici	220.000.000	-	99.000.000	319.000.000	365.855.875	300.000.000	-	200.000.000	500.000.000
62	Acquisto di libri e riviste inventariabili	153.000.000	27.000.000	71.000.000	251.000.000	38.679.775	160.000.000	20.000.000	50.000.000	230.000.000
63	Acquisto di mobili e macchine d'ufficio	20.000.000	35.995.070	430.000.000	485.995.070	73.739.050	150.000.000	-30.000.000	300.000.000	420.000.000
64	Acquisto di automezzi	p.m.	-	40.000.000	40.000.000	-	-	-	40.000.000	40.000.000
		3.602.000.000	807.995.070	4.499.000.000	8.908.995.070	15.412.825.570	14.570.000.000	610.000.000	3.305.000.000	18.485.000.000

AMC

AMC

CdA del 13 luglio 1999

- 2) di accertare che, per effetto di dette variazioni, i risultati complessivi del bilancio risultano essere i seguenti:

Gestione della competenza

- Entrata iniziale	L.	22.965.500.000	
- 1° provv. di variazioni	+ "	902.995.070	
- 2° provv. di variazioni	+ "	4.499.000.000	
<hr/>			
Totale generale			+ L. 28.367.495.070

- Uscita iniziale	L.	22.965.500.000	
- 1° provv. di variazioni	+ "	902.995.070	
- 2° provv. di variazioni	+ "	4.499.000.000	
<hr/>			
Totale generale			- " 28.367.495.070

Risultato differenziale L. -

Gestione di cassa

- Entrata iniziale	L.	36.286.039.000	
- 1° provv. di variazioni	+ "	4.608.638.785	
- 2° provv. di variazioni	+ "	5.149.000.000	
<hr/>			
Totale generale			+ L. 46.043.677.785

- Uscita iniziale	L.	34.156.000.000	
- 1° provv. di variazioni	+ "	760.000.000	
- 2° provv. di variazioni	+ "	3.305.000.000	
<hr/>			
Totale generale			- L. 38.221.000.000

Risultato differenziale + L. 7.822.677.785

----- * -----

Il verbale relativo alla presente deliberazione è approvato seduta stante.

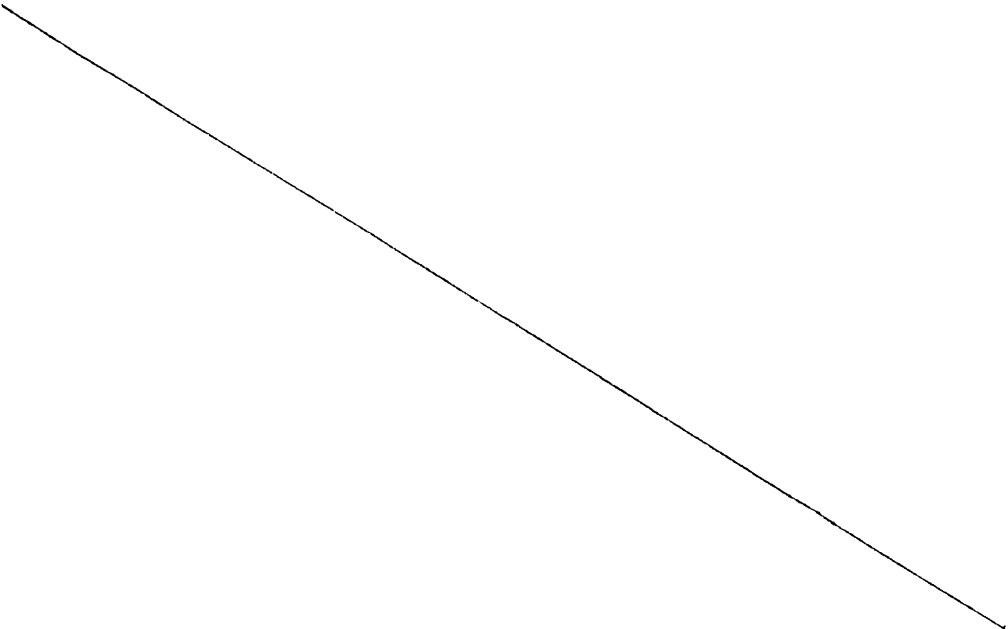


Omissis

Funzionario incaricato
Anna Marina Castello
Collaboratore di amministrazione



CdA del 13 luglio 1999



Omissis

Il Direttore generale
(dott. P.A. Mastroeni)

Il Presidente
(prof. S. Leschiutta)



PER COPIA CONFORME
ALL'ORIGINALE di pagine quattro

Funzionario incaricato
Anna Marina Castello
Collaboratore di amministrazione

28 APR. 2000

VERBALE DELLA RIUNIONE DEL CONSIGLIO DI AMMINISTRAZIONE

del 29 ottobre 1999


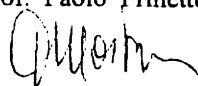
L'anno 1999, addì venerdì 29 ottobre, alle ore 9, nella Sala appositamente destinata presso la sede IEN di Strada delle Cacce, 91, Torino, si è riunito il Consiglio di Amministrazione, per la discussione dei punti di cui al seguente

Ordine del giorno

0. Approvazione dell'ordine del giorno.
1. Approvazione del verbale della riunione precedente.
2. Comunicazioni.
3. Ratifica di provvedimenti adottati dal Presidente.
4. Piano annuale di attuazione del Programma triennale per il 2000.
5. Commissione Bilancio e affari patrimoniali.
 - 5.1. Bilancio di previsione per il 2000.
 - 5.2. Variazioni al Bilancio di previsione 1999: 3° provvedimento.
6. Commissione Affari del personale.
 - 6.1. Piano di assunzioni. Copertura di posti vacanti.
 - 6.2. Conferimento e proroga di incarichi di consulenza e collaborazione.
 - 6.3. Rinnovo di contratti a termine.
 - 6.4. Borse di addestramento alla ricerca.
7. Ordinaria amministrazione.
 - 7.1. Convenzione IEN-IRITI.
 - 7.2. Scarico di beni dall'inventario.
8. Varie ed eventuali.

oooooooooooooooooooo

Sono presenti all'inizio della seduta: il prof. Sigfrido Leschiutta, Presidente; il dott. Paolo Antonio Mastroeni, Direttore generale; l'ing. Michele Borsero, l'ing. Saverio D'Emilio, il dott. Renato Spagnolo, il dott. Franco Vinai, rappresentanti dei ricercatori; il sig. Franco Cordara, la sig.ra Maria Grazia Cortese, rappresentanti del personale tecnico e amministrativo; il prof. Salvatore Coluccia, rappresentante del Comune di Torino; il sig. Emilio Diana, rappresentante della Regione Piemonte; il prof. Paolo Prinetto, rappresentante del Ministero dell'Industria, del Commercio e



Funzionario incaricato
Anna Marina Castello
Collaboratore dell'amministrazione



CdA del 29 ottobre 1999

dell'Artigianato; il dott. Pierluigi Redolfi, rappresentante del Ministero dell'Università e della Ricerca Scientifica e Tecnologica.

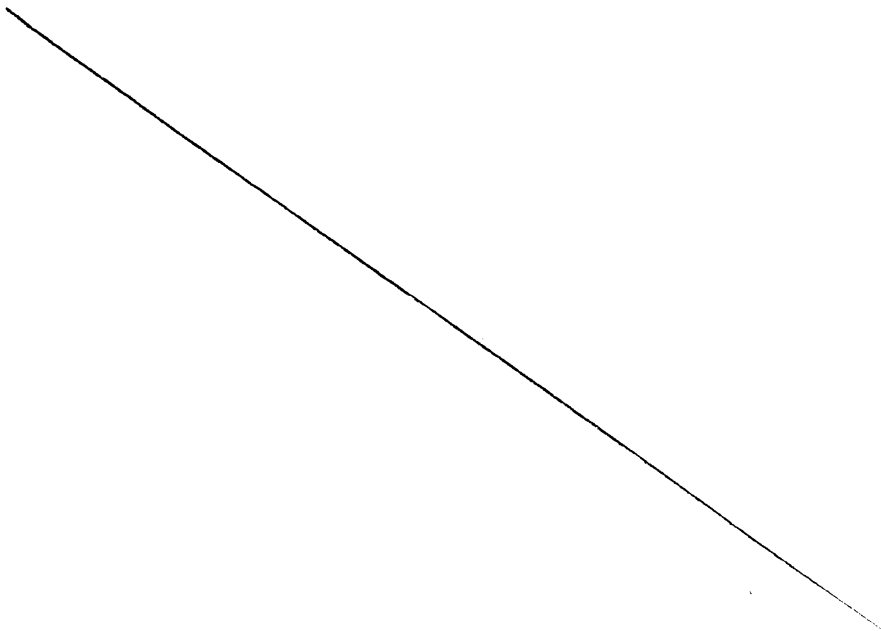
E' presente alla seduta il rag. Franco Panzarino, membro supplente del Collegio dei Revisori dei Conti dell'Istituto.

Giustificano l'assenza: il prof. Sergio Benedetto, rappresentante del Politecnico di Torino; il prof. Rodolfo Zich, rappresentante del Ministero dell'Università e della Ricerca Scientifica e Tecnologica.

Si sono assentati prima del termine della seduta: il prof. Coluccia (alle ore 9,30), il dott. Redolfi (alle ore 10,30), il prof. Prinetto (alle ore 11,50).

Partecipa alla riunione la sig.ra Anna Marina Castello, collaboratore di amministrazione, per la raccolta degli elementi necessari alla stesura del verbale.

Omissis



Coluccia

Zich




« Funzionario incaricato
Anna Marina Castello
Collaboratore di amministrazione »
Seuc

CdA del 29 ottobre 1999

Omissis

Il prof. Coluccia lascia la seduta alle ore 9,30.

Omissis



Coluccia

Esce -



Il Funzionario incaricato
Anna Marina Castello
Collaboratore di amministrazione

AMC

CdA del 29 ottobre 1999

Omissis

Il dott. Redolfi lascia la seduta alle ore 10,30.

Omissis

Chiodi

Redolfi



Il Funzionario incaricato
Anna Marina Castello
Collaboratore di amministrazione
AMC

CdA del 29 ottobre 1999

Omissis

Il prof. Prinetto lascia la seduta alle ore 11,50.

5.2. VARIAZIONI AL BILANCIO DI PREVISIONE 1999: 3° PROVVEDIMENTO

Il dott. Mastroeni, su invito del Presidente, illustra lo schema di deliberazione concernente il 3° provvedimento di variazioni al Bilancio di previsione per l'esercizio finanziario 1999.

Tale variazione per le entrate tiene conto dei movimenti intervenuti nella seconda parte dell'esercizio e, per quanto concerne le spese, delle esigenze improrogabili di alcuni capitoli, per un importo totale di L. 105.000.000 sia per le entrate sia per le spese.

Detto provvedimento è accompagnato dalla relazione del Collegio dei Revisori dell'Istituto.

Viene quindi sottoposta al Consiglio la seguente deliberazione.

Deliberazione n. 47/5/1999

Oggetto: Variazioni al bilancio di previsione per l'esercizio finanziario 1999 (3° provvedimento).

Il Consiglio di Amministrazione

- Vista la legge 25 luglio 1956, n. 925;

Alloster

Flessi



Funzionario incaricato
Anna Marina Castello
Collaboratore Amministrazione

Alloster

CdA del 29 ottobre 1999

- Vista la legge 20 marzo 1975, n. 70;
- Vista la legge 9 maggio 1989, n. 168;
- Visto lo Statuto dell'Istituto approvato con decreto commissariale n. 102, del 2 marzo 1992;
- Visto il bilancio di previsione per l'esercizio finanziario 1999;
- Vista la deliberazione consiliare n. 035/5/1998, del 30 ottobre 1998, con la quale è stato approvato il bilancio di previsione per l'esercizio finanziario 1999;
- Viste le deliberazioni consiliari n. 015/3/1999, del 30 aprile 1999 e n. 032/4/1999, del 13 luglio 1999 con le quali sono state apportate variazioni al detto bilancio;
- Considerato che, per i fatti indicati qui di seguito, si rende necessario apportare, al detto bilancio, alcune variazioni tanto nella gestione di competenza quanto in quella di cassa e, in particolare, con riguardo alle singole poste e ai singoli capitoli:

ENTRATA

- Cap. 5 - Contributo del Comune di Torino

Accertamento - sia in termini di competenza, sia in termini di cassa - del contributo versato dal Comune di Torino per lo svolgimento del Convegno AIA;

- Cap. 8 - Proventi da contratti con il CNR e con altri enti pubblici per l'esecuzione di progetti finalizzati e di altri progetti di ricerca (quota funzionamento)

Aumento dello stanziamento del capitolo - sia in termini di competenza, sia in termini di cassa - in seguito alla stipula di contratti con l'ASI, il CNR e la NATO;

- Cap. 16 - IVA relativa agli acquisti di beni per l'esercizio dell'attività commerciale

Aumento dello stanziamento del capitolo - sia in termini di competenza, sia in termini di cassa - in seguito a più esatti accertamenti delle somme pagate per l'IVA ammessa in detrazione per lo svolgimento dell'attività commerciale;

- Cap. 17 - Contributi, oblazioni, lasciti di privati

Indicazione del contributo - sia in termini di competenza, sia in termini di cassa - della Banca CRT S.p.A. secondo quanto stabilito dalla convenzione in essere per lo svolgimento del servizio di cassa dell'Istituto;

Calligaris

Fluc



Funzionario incaricato
Anna Marina Castello
Collaboratore Amministrativo

Fluc

CdA del 29 ottobre 1999

- Cap. 30 - Contributi del CNR e di altri enti pubblici per investimento

Aumento dello stanziamento del capitolo - sia in termini di competenza, sia in termini di cassa - in seguito alla stipula di contratti di ricerca con l'ASI e con il CNR;

USCITA

- Cap. 9 - Indennità e rimborsi spese di trasporto per missioni all'interno e all'estero

Aumento dello stanziamento del capitolo - sia in termini di competenza, sia in termini di cassa - per maggiori esigenze di partecipazione di personale dipendente a convegni e congressi sia in Italia sia all'estero;

- Cap. 19 art. 2 - Altri acquisti di materiali di consumo per l'esercizio dell'attività commerciale

Aumento dello stanziamento del capitolo - sia in termini di competenza, sia in termini di cassa - in quanto occorre trasferire al CNR di Milano, al Politecnico di Torino e all'Università di Pisa la somma di 200 milioni per lo svolgimento dei sottoprogetti previsti nel contratto stipulato con l'ASI; dell'introito per i contratti con l'ASI si era già tenuto conto in sede di predisposizione del bilancio di previsione 1999 e tra le spese corrispondenti a tale introito non erano stati previsti né quantificati i trasferimenti a favore dei subcontraenti, definiti solamente successivamente alla stipula del contratto;

- Cap. 20 - Compensi e indennità per collaboratori esterni all'attività di ricerca

Aumento dello stanziamento del capitolo, in termini di competenza, in relazione alle esigenze di poter usufruire di collaborazioni per lo svolgimento di specifici progetti di ricerca;

- Cap. 30 - Spese per la pulizia di locali

Diminuzione dello stanziamento del capitolo - sia in termini di competenza, sia in termini di cassa - per più esatti accertamenti delle somme da pagare;

- Cap. 33 - Spese per gas e acqua

- Cap. 34 - Spese per energia elettrica per illuminazione e forza motrice

Aumento degli stanziamenti dei capitoli, - sia in termini di competenza, sia in termini di cassa - per i maggiori oneri derivanti dalle spese per la conduzione degli immobili di proprietà;

Alfano



Flevo

Funzionario incaricato
Anna Marina Castello
Collaboratore di amministrazione

Flevo

CdA del 29 ottobre 1999

- Cap . 38 - Spese per premi di assicurazione
Aumento dello stanziamento del capitolo - sia in termini di competenza, sia in termini di cassa - per poter provvedere alla copertura assicurativa dei nuovi automezzi dell'Istituto e dei materiali che partecipano a cicli di confronto e a mostre;
- Cap . 52 - IVA relativa alla vendita di beni e alla prestazione di servizi
Aumento dello stanziamento del capitolo - sia in termini di competenza, sia in termini di cassa - in seguito a più esatti accertamenti delle somme da pagare per l'IVA addebitata sulle fatture emesse;
- Cap . 54 - Fondo destinato all'istituzione e all'integrazione di capitoli di spesa
Diminuzione dello stanziamento del capitolo – sia in termini di competenza, sia in termini di cassa – per gli scopi propri del fondo;
- Cap . 55 - Oneri vari straordinari
Integrazione dello stanziamento del capitolo - sia in termini di competenza, sia in termini di cassa - per la collaborazione per lo svolgimento di attività di caricamento dati su terminale nell'ambito del Settore Affari del Personale;
- Cap . 68 - Indennità di anzianità al personale cessato dal servizio
Integrazione dello stanziamento del capitolo, in termini di cassa, per la corresponsione delle indennità al personale cessato dal servizio in precedenti esercizi al quale – in seguito all'applicazione del CCNL – occorre riliquidare le suddette indennità;
- Visto l'art. 12 del Regolamento di Amministrazione, finanza e contabilità dell'Istituto, pubblicato sul S.O. alla Gazzetta Ufficiale n. 250, del 26 ottobre 1998;
- Vista la relazione del Collegio dei Revisori dei Conti in ordine al presente provvedimento;
- Preso atto del voto consultivo favorevole del Direttore generale;
- Con voti unanimi favorevoli, espressi nei modi di legge,

d e l i b e r a :

- 1) di apportare al bilancio di previsione per l'esercizio finanziario 1999, per le motivazioni esposte nelle premesse, le seguenti variazioni:

Anna Maria



Funzionaria incaricata
Anna Marina Castello
Collaboratore di Amministrazione

Flessi

CdA del 29 ottobre 1999

Callaghan
Flax

Cap.	Descrizione	Gestione di competenza				Gestione di cassa				Totale	
		Previsioni	Variazioni effettuate	Variazioni proposte	Totale	Residui	Previsioni	Variazioni effettuate	Variazioni proposte		
5	Contributo del Comune di Torino	p.m.	-	4.000.000	4.000.000	-	-	4.000.000	-	-	4.000.000
8	Proventi da contratti con il CNR e con altri enti pubblici per l'esecuzione di progetti finalizzati e di altri progetti di ricerca (quota funzionamento)	300.000.000	-	20.000.000	320.000.000	-	300.000.000	20.000.000	-	-	320.000.000
16	IVA relativa agli acquisti di beni per l'esercizio dell'attività commerciale	100.000.000	-	50.000.000	150.000.000	-	100.000.000	50.000.000	-	-	150.000.000
17	Contributi, obbligazioni, lasciti di privati	p.m.	-	6.000.000	6.000.000	-	-	6.000.000	-	-	6.000.000
30	Contributi del CNR e di altri enti pubblici per investimento	220.000.000	99.000.000	25.000.000	344.000.000	-	220.000.000	25.000.000	99.000.000	105.000.000	344.000.000
		620.000.000	99.000.000	105.000.000	824.000.000	-	620.000.000	105.000.000	99.000.000	105.000.000	824.000.000



Funzionario incaricato
Anna Marine Castello
Collaboratore di amministrazione
Alle

CdA del 29 ottobre 1999

Alfano
Caro

Cap.	Descrizione	Gestione di competenza				Gestione di cassa				Totale
		Previsioni	Variazioni effettuate	Variazioni proposte	Totale	Residui	Previsioni	Variazioni effettuate	Variazioni proposte	
9	Indennità e rimborsi spese di trasporto per missioni all'interno e all'estero	230.000.000	70.000.000	21.000.000	321.000.000	65.978.800	250.000.000	70.000.000	48.000.000	368.000.000
19/2	Altri acquisti di materiali di consumo per l'esercizio dell'attività commerciale	250.000.000	250.000.000	200.000.000	700.000.000	235.442.400	350.000.000	250.000.000	110.000.000	710.000.000
20	Compensi e indennità per collaboratori esterni all'attività di ricerca	60.000.000	135.000.000	20.000.000	215.000.000	27.506.660	70.000.000	145.000.000	-	215.000.000
30	Spese per la pulizia di locali	330.000.000	-	-40.000.000	290.000.000	94.570.015	350.000.000	-	-30.000.000	320.000.000
33	Spese per gas e acqua	30.000.000	-	10.000.000	40.000.000	3.500.000	30.000.000	-	10.000.000	40.000.000
34	Spese per energia elettrica per illuminazione e forza motrice	350.000.000	40.000.000	15.000.000	405.000.000	25.298.000	350.000.000	40.000.000	15.000.000	405.000.000
38	Spese per premi di assicurazione	50.000.000	-	12.000.000	62.000.000	13.030.800	50.000.000	-	12.000.000	62.000.000
52	IVA relativa alla vendita di beni e alla prestazione di servizi	400.000.000	-	50.000.000	450.000.000	-	400.000.000	-	50.000.000	450.000.000
54	Fondo destinato all'istituzione e all'integrazione di capitali di spesa	150.000.000	150.000.000	-200.000.000	100.000.000	-	150.000.000	150.000.000	-200.000.000	100.000.000
55	Oneri vari straordinari	30.000.000	10.000.000	17.000.000	57.000.000	25.898.000	50.000.000	10.000.000	-	60.000.000
		1.880.000.000	655.000.000	105.000.000	2.640.000.000	491.224.675	2.050.000.000	665.000.000	15.000.000	2.750.000.000



Funzionario incaricato
Anna Marie Castello
Collaboratore di amministrazione
AMC

CdA del 29 ottobre 1999

*Ulatian
Pace*

Cap.	Descrizione	Gestione di competenza				Gestione di cassa				Totale
		Previsioni	Variazioni effettuate	Variazioni proposte	Totale	Residui	Previsioni	Variazioni effettuate	Variazioni proposte	
	Riporto	1.880.000.000	655.000.000	105.000.000	2.640.000.000	491.224.675	2.050.000.000	665.000.000	15.000.000	2.730.000.000
	68 Indennità di anzianità al personale cessato dal servizio	200.000.000	-	-	200.000.000	374.682.525	200.000.000	-	90.000.000	290.000.000
		2.080.000.000	655.000.000	105.000.000	2.840.000.000	865.907.200	2.250.000.000	665.000.000	105.000.000	3.020.000.000



Funzionario incaricato
Anna Marina Castello
 Collaboratore di Amministrazione

Am

CdA del 29 ottobre 1999

- 2) di accertare che, per effetto di dette variazioni, i risultati complessivi del bilancio risultano essere i seguenti:

Gestione della competenza


- Entrata iniziale	L.	22.965.500.000	
- 1° provv. di variazioni	+ "	902.995.070	
- 2° provv. di variazioni	+ "	4.499.000.000	
- 3° provv. di variazioni	+ "	105.000.000	
<hr/>			
Totale generale			+ L. 28.472.495.070
- Uscita iniziale	L.	22.965.500.000	
- 1° provv. di variazioni	+ "	902.995.070	
- 2° provv. di variazioni	+ "	4.499.000.000	
- 3° provv. di variazioni	+ "	105.000.000	
<hr/>			
Totale generale			- " 28.472.495.070
Risultato differenziale			- L. -

Gestione di cassa

- Entrata iniziale	L.	36.286.039.000	
- 1° provv. di variazioni	+ "	4.608.638.785	
- 2° provv. di variazioni	+ "	5.149.000.000	
- 3° provv. di variazioni	+ "	105.000.000	
<hr/>			
Totale generale			+ L. 46.148.677.785
- Uscita iniziale	L.	34.156.000.000	
- 1° provv. di variazioni	+ "	760.000.000	
- 2° provv. di variazioni	+ "	3.305.000.000	
- 3° provv. di variazioni	+ "	105.000.000	
<hr/>			
Totale generale			- L. 38.326.000.000
Risultato differenziale			+ L. 7.822.677.785

----- *

Il verbale relativo alla presente deliberazione è approvato seduta stante.



Omissis


Funzionaria incaricata
Anna Maria Castello
Collaboratore di amministrazione

Handwritten signature


CdA del 29 ottobre 1999

Omissis

Il Direttore generale
(dott. P.A. Mastroeni)




Il Presidente
(prof. S. Leschiutta)



PER COPIA CONFORME
ALL'ORIGINALE di pagine tre

Il Funzionario incaricato
Anna Marina Castello
Collaboratore di amministrazione

28 APR. 2000



Decreto n. 236/1999

Oggetto: Variazioni al bilancio di previsione per l'esercizio finanziario 1999 (4° provvedimento).

IL PRESIDENTE

- In virtù dei poteri d'urgenza previsti dall'art. 6, comma 2, dello Statuto dell'Istituto Elettrotecnico Nazionale "Galileo Ferraris" approvato con decreto commissariale n. 102, del 2 marzo 1992;
- Visto il bilancio di previsione per l'esercizio finanziario 1999;
- Vista la deliberazione consiliare n. 035/5/1998, del 30 ottobre 1998, con la quale è stato approvato il bilancio di previsione per l'esercizio finanziario 1999;
- Viste le deliberazioni consiliari n.015/3/1999, del 30 aprile 1999, n. 032/4/1999, del 13 luglio 1999 e numero 047/5/1999, del 29 ottobre 1999 con le quali sono state apportate variazioni al detto bilancio;
- Visto il Regolamento di amministrazione, finanza e contabilità dell'Istituto, pubblicato sul S.O. alla Gazzetta Ufficiale n. 250 del 26 ottobre 1999 e di esso, in particolare gli artt. 10, 11 e 12;
- Ravvisata la necessità di provvedere all'indicazione, ai fini della consistenza di cassa nella situazione amministrativa dell'Istituto, del fondo liquido accantonato a titolo di copertura di parte dell'indennità di buonuscita al personale, così come risulta dalle osservazioni emerse nel corso della verifica amministrativo-contabile effettuata da un dirigente del Ministero del Tesoro;
- Visto il proprio decreto n. 203, del 4 novembre 1999 di recepimento dell'accordo decentrato intervenuto con le OO.SS. in materia di trattamento accessorio al personale;

Considerato che, per i fatti indicati qui di seguito, si rende necessario apportare, al detto bilancio, alcune variazioni tanto nella gestione di competenza, quanto in



" Funzionario incaricati
Anna Marina Castello
Collaboratore di amministrazione"
Anna

Stival

segue decreto n. 236/1999

quella di cassa e, in particolare, con riguardo alle singole poste e ai singoli capitoli:

E N T R A T A

Cap. 23 - Riscatto di posizioni assicurative e altre riscossioni per cessazione dal servizio di dipendenti

Accertamento in entrata - sia in termini di competenza, sia in termini di cassa - dell'importo accantonato per la corresponsione di parte dell'indennità di anzianità al personale, così come richiesto dal Ministero del Tesoro nella relazione sulla verifica amministrativo-contabile effettuata all'Istituto;

U S C I T A

Cap. 4 - Stipendi, indennità e altri assegni fissi al personale

Aumento dello stanziamento del capitolo - in termini di competenza - in attuazione dell'art. 11, comma 2, del Regolamento di Amministrazione, finanza e contabilità dell'Istituto, essendo il contratto di lavoro scaduto nel 1998 e dovendo prevedere l'accantonamento delle somme necessarie per gli adeguamenti economici;

Cap. 6 - Fondo per gli oneri derivanti dai rinnovi contrattuali

Utilizzo dello stanziamento del capitolo - sia in termini di competenza, sia in termini di cassa - per gli scopi previsti dall'istituzione del fondo, con pari stanziamento nella competenza del cap. 4;

Cap. 7 - Fondo per il miglioramento dell'efficienza e per il trattamento accessorio al personale

Aumento dello stanziamento del capitolo - in termini di competenza - in seguito alla definizione della contrattazione decentrata per l'anno in corso prevista dal vigente contratto di lavoro; contestualmente viene modificata la dicitura del capitolo per meglio indicare le spese che verranno imputate al medesimo;



Funzionario incaricato
Anna Maria Castello
Collaboratore di Amministrazione
Alle

Steel

segue decreto n. 236/1999

Cap. 28 - Spese per manutenzione di mobili, attrezzature e noleggi di macchine

Cap. 29 - Spese per manutenzione, riparazione e adattamento di locali e relativi impianti

Aumento dello stanziamento dei capitoli - in termini di competenza - dovendo provvedere, nell'ultima parte dell'anno, all'acquisto di beni di consumo e di servizi necessari per le manutenzioni dei beni mobili e immobili dell'Istituto;

Cap. 54 - Fondo destinato all'istituzione e all'integrazione di capitoli di spesa

Utilizzo di parte dello stanziamento del capitolo - sia in termini di competenza, sia in termini di cassa - per gli scopi propri del fondo;

Cap. 68 - Indennità di anzianità al personale cessato dal servizio

Stanziamento del fondo liquido accantonato per la corresponsione di parte dell'indennità di anzianità al personale, così come precisato al cap. 23 dell'entrata;

- Visto il parere del Collegio dei Revisori dei Conti formulato ai sensi dell'art. 82, comma 2, del Regolamento di Amministrazione, finanza e contabilità dell'Istituto, pubblicato sul S.O. alla Gazzetta Ufficiale n. 250, del 26 ottobre 1999;
- Ritenuto, pertanto, di provvedere;
- Udito il parere del Direttore generale,

d e c r e t a :

- 1) di apportare al bilancio di previsione per l'esercizio finanziario 1999, per le motivazioni esposte nelle premesse, le seguenti variazioni:



Funzionario incaricato
Anna Marina Castello
Collaboratore di amministrazione

Alle

Alle

segue decreto n. 236/1999


Cap.	Descrizione	Gestione di competenza				Gestione di cassa				
		Previsioni	Variazioni effettuate	Variazioni proposte	Totale	Residui	Previsioni	Variazioni effettuate	Variazioni proposte	Totale
23	Riscatto di posizioni assicurative e altre riscossioni per cessazione dal servizio di dipendenti	100.000.000	-	683.602.325	783.602.325	20.755.600	100.000.000	-	683.602.325	783.602.325
		100.000.000	-	683.602.325	783.602.325	20.755.600	100.000.000	-	683.602.325	783.602.325



Il Funzionario incaricato
Anna Marine Castello
 Collaboratore di amministrazione
Alce

Alce

segue decreto n. 236/1999



Cap.	Descrizione	Gestione di competenza				Gestione di cassa				Totale
		Previsioni	Variazioni effettuate	Variazioni proposte	Totale	Residui	Previsioni	Variazioni effettuate	Variazioni proposte	
4	Stipendi, indennità e altri assegni fissi al personale	6.650.000.000	-	200.000.000	6.850.000.000	-	6.650.000.000	-	-	6.650.000.000
6	Fondo per gli oneri derivanti dai rinnovi contrattuali	200.000.000	-	-200.000.000	-	-	200.000.000	-	-200.000.000	-
7	Fondo per il miglioramento dell'efficienza e per il trattamento accessorio al personale	1.270.000.000	-	55.000.000	1.325.000.000	106.455.450	1.270.000.000	-	-	1.270.000.000
28	Spese per manutenzione di mobili, attrezzature e noleggi di macchine	50.000.000	10.000.000	5.000.000	65.000.000	34.084.170	60.000.000	20.000.000	-	80.000.000
29	Spese per manutenzione, riparazione e adattamento di locali e relativi impianti	165.000.000	165.000.000	30.000.000	360.000.000	141.003.910	300.000.000	80.000.000	-	380.000.000
54	Fondo destinato all'istituzione e all'integrazione di capitoli di spesa	150.000.000	-50.000.000	-90.000.000	10.000.000	-	150.000.000	-50.000.000	-90.000.000	10.000.000
68	Indennità di anzianità al personale cessato dal servizio	200.000.000	-	683.602.325	883.602.325	374.682.525	200.000.000	90.000.000	-	290.000.000
		8.685.000.000	125.000.000	683.602.325	9.493.602.325	656.226.055	8.830.000.000	140.000.000	-290.000.000	8.680.000.000

Handwritten signature

segue decreto n. 236/1999

- 2) di accertare che, per effetto di dette variazioni, i risultati complessivi del bilancio risultano essere i seguenti:

Gestione della competenza

- Entrata iniziale	L.	22.965.500.000
- 1° provv. di variazioni	+ "	902.995.070
- 2° provv. di variazioni	+ "	4.499.000.000
- 3° provv. di variazioni	+ "	105.000.000
- 4° provv. di variazioni	+ "	683.602.325

Totale generale

+ L. 29.156.097.395

- Uscita iniziale	L.	22.965.500.000
- 1° provv. di variazioni	+ "	902.995.070
- 2° provv. di variazioni	+ "	4.499.000.000
- 3° provv. di variazioni	+ "	105.000.000
- 4° provv. di variazioni	+ "	683.602.325

Totale generale

- " 29.156.097.395

Risultato differenziale

L. -

Gestione di cassa

- Entrata iniziale	L.	36.286.039.000
- 1° provv. di variazioni	+ "	4.608.638.785
- 2° provv. di variazioni	+ "	5.149.000.000
- 3° provv. di variazioni	+ "	105.000.000
- 4° provv. di variazioni	+ "	683.602.325

Totale generale

+ L. 46.832.280.110



" Funzionaria incaricata
Anna Marina Castello
Collaboratore di amministrazione

Amc


Amc

segue decreto n. 236/1999

	Riporto	
		+ L. 46.832.280.110
- Uscita iniziale	L. 34.156.000.000	
- 1° provv. di variazioni	+ " 760.000.000	
- 2° provv. di variazioni	+ " 3.305.000.000	
- 3° provv. di variazioni	+ " 105.000.000	
- 4° provv. di variazioni	- " 290.000.000	
	<hr/>	
Totale generale		- L. 38.036.000.000
		<hr/>
Risultato differenziale		+ L. 8.796.280.110
		<hr/> <hr/>

3) il presente decreto sarà sottoposto a ratifica del Consiglio di Amministrazione.

Torino, 30 novembre 1999



Il Presidente

Validato dal Consiglio di Amministrazione

il 17 dicembre 1999



PER COPIA CONFORME

ALL'ORIGINALE di pagine sette

Funzionaria incaricata

Anna Marina Castello

Collaboratore di amministrazione

AMC

28 APR. 2000

ESTRATTO DEL
VERBALE DELLA RIUNIONE DEL CONSIGLIO DI AMMINISTRAZIONE
del 28 aprile 2000

L'anno 2000, addì venerdì 28 aprile, alle ore 9, nella Sala appositamente destinata presso la sede IEN di Strada delle Cacce, 91, Torino, si è riunito il Consiglio di Amministrazione, per la discussione dei punti di cui al seguente

Ordine del giorno

0. Approvazione dell'ordine del giorno.
1. Approvazione del verbale della riunione precedente.
2. Comunicazioni.
3. Ratifica di provvedimenti adottati dal Presidente.
4. Commissione Bilancio e affari patrimoniali.
 - 4.1. Conto consuntivo per l'esercizio finanziario 1999.
 - 4.2. Variazioni al Bilancio di previsione 2000: 2° provvedimento.
5. Approvazione della relazione sull'attività svolta nel 1999.
6. Commissione Programmazione e affari generali.
 - 6.1. Ordinamento dell'IEN: adeguamento alla normativa del D. leg.vo 19/1999.
7. Commissione Affari del personale.
8. Commissione per l'utilizzo delle sedi IEN.
9. Ordinaria amministrazione.
10. Varie ed eventuali.

oooooooooooooooooooo

Sono presenti all'inizio della seduta: il prof. Sigfrido Leschiutta, Presidente; il dott. Paolo Antonio Mastroeni, Direttore generale; l'ing. Michele Borsero, l'ing. Saverio D'Emilio, il dott. Renato Spagnolo, il dott. Franco Vinai, rappresentanti dei ricercatori; il sig. Franco Cordara e la sig.ra Maria Grazia Cortese, rappresentanti del personale tecnico e amministrativo; il prof. Sergio Benedetto, rappresentante del Politecnico di Torino; il prof. Salvatore Coluccia, rappresentante del Comune di Torino; il sig. Emilio Diana, rappresentante della Regione Piemonte; il dott. Pierluigi



Funzionaria incaricata
Anna Marina Castello
Collaboratore di Amministrazione
AMC

CdA del 28 aprile 2000

Redolfi, rappresentante del Ministero dell'Università e della Ricerca Scientifica e Tecnologica.

Giustifica l'assenza: il prof. Paolo Prinetto, rappresentante del Ministero dell'Industria, del Commercio e dell'Artigianato; il prof. Rodolfo Zich, rappresentante del Ministero dell'Università e della Ricerca Scientifica e Tecnologica.

Si è assentato prima del termine della seduta: il prof. Salvatore Coluccia (alle ore 10,30).

Partecipa alla riunione la sig.ra Anna Marina Castello, collaboratore di amministrazione, per la raccolta degli elementi necessari alla stesura del verbale.

oooooooooooooooooooo

O m i s s i s

4. Commissione Bilancio e affari patrimoniali

4.1. CONTO CONSUNTIVO PER L'ESERCIZIO FINANZIARIO 1999

Su invito del Presidente, il dott. Mastroeni illustra il provvedimento concernente il riaccertamento dei residui dell'esercizio finanziario 1999, per effetto del quale vengono eliminati residui attivi per L. 14.039.790 e residui passivi per L. 391.860.955.

Le motivazioni che hanno portato a tale riaccertamento sono più precisamente espone nella deliberazione che segue e sulla quale il Collegio dei Revisori dei Conti ha espresso parere favorevole durante la riunione del 21 aprile u.s..

Si fa in particolare rilevare che l'importo dei residui attivi provenienti dai precedenti esercizi si è ridotto da L. 15.922.407.805 a L. 524.131.655 per effetto sia di minori accertamenti per L. 14.039.790 che di riscossioni per L. 15.384.236.360. La maggiore quota delle riscossioni (L. 13.280.539.000) è dovuta principalmente al versamento, da parte del MURST, della parte residua del finanziamento FIO '89.

Per la gestione di competenza 1999 i residui attivi ammontano a L. 1.393.727.435 pari al 5% del totale degli accertamenti.

L'importo dei residui passivi provenienti dagli esercizi precedenti si è ridotto da L. 19.628.051.520 a L. 9.237.691.180 sia a causa dei pagamenti effettuati (L. 9.998.499.385) sia per una riduzione degli impegni (L. 391.860.955) per la maggior parte derivanti da spese correnti e di personale.

I residui passivi riferiti alla gestione di competenza dell'esercizio 1999 ammontano a L. 8.605.683.035 pari al 30,2% degli impegni totali dell'esercizio.



Funzionaria incaricata
Anna Marina Castello
Collaboratore di amministrazione
Anna

CdA del 28 aprile 2000

Viene quindi sottoposta al Consiglio la seguente deliberazione.

Deliberazione n. 12/2/2000

Oggetto: Riaccertamento dei residui della gestione dell'esercizio finanziario 1999.

Il Consiglio di Amministrazione

- Vista la legge 25 luglio 1956, n. 925;
- Vista la legge 20 marzo 1975, n. 70;
- Vista la legge 9 maggio 1989, n. 168;
- Visto lo Statuto dell'Istituto approvato con il decreto commissariale n. 102, del 2 marzo 1992;
- Visto il 4° comma dell'art. 38 del Regolamento di amministrazione, finanza e contabilità dell'Istituto pubblicato sul S.O. alla Gazzetta Ufficiale n. 250, del 26 ottobre 1998;
- Ritenuto di dover procedere di conseguenza;
- Considerate, pertanto, le seguenti variazioni nel conto dei residui:

per l'entrata

minori accertamenti per complessive L. 14:039.790 dovuti a:

- minore entrata per crediti inesigibili per la conclusione di procedure fallimentari, con conseguente non ammissione al passivo, nonché per l'annullamento di crediti non risultando economicamente vantaggioso intraprendere un'azione legale per il recupero dei medesimi (capp. 7 e 39): L. 7.537.990;
- minore entrata per emissione di note di credito a storno di fatture emesse nel corso del 1998 con conseguente emissione di fattura nel corso del 1999 (cap. 7 e 11): L. 5.576.445;
- minore entrata per rettifica nota di affitto emessa nel corso del 1997 (cap. 12 e 39): L. 816.475;
- sconti e arrotondamenti (capp. 7, 10, 15, 19 e 44): L. 108.880;

per la spesa

minori impegni per complessive L. 391.860.955 dovuti a:



Funzionaria incaricata:
Anna Marino Castello
Collaboratore di Amministrazione
AMC

CdA del 28 aprile 2000

- minori spese per il personale conseguenti a più esatti accertamenti delle somme da pagare (capp. 7, 9, 12, 13, 15 e 68): L. 285.673.650;
- minori spese per acquisto di beni e servizi e per altre spese correnti, conseguentemente all'annullamento di alcune ordinazioni e a una più esatta definizione delle somme da pagare (capp. 1, 18, 19, 20, 23, 24, 25, 27, 28, 29, 30, 37, 42, 44, 50 e 55): L. 103.160.550;
- minori spese per acquisizione di beni di uso durevole e immobilizzazioni tecniche conseguenti alla definizione degli impegni (capp. 57, 60, 62 e 63): L. 3.026.755;
- Vista la relazione redatta al riguardo dal Collegio dei Revisori dei Conti;
- Preso atto del voto consultivo favorevole del Direttore generale;
- Con voti unanimi favorevoli, espressi nei modi di legge,

d e l i b e r a :

- 1) di approvare il seguente riaccertamento nel conto dei residui dell'esercizio finanziario 1999:



Funzionaria incaricata
Anna Maria Castello
Collaboratore di amministrazione

AMC

CdA del 28 aprile 2000

ENTRATA				SPESA			
Cap.	Consistenza all'1-1-1999	Riaccertamenti	Nuova Consistenza	Cap.	Consistenza all'1-1-1999	Riaccertamenti	Nuova Consistenza
9	1.176.041.590	-	1.167.496.690	1	10.002.605	-	8.555.300
10	429.060.440	53.275	429.007.165	7	106.455.450	-	35.981.165
11	105.997.305	4.196.445	101.800.860	9	65.978.800	-	60.983.915
12	83.933.175	816.470	83.116.705	12	1.348.370	-	1.268.775
15	123.248.725	28.700	123.220.025	13	74.581.120	-	65.687.325
19	602.500	2.000	600.500	15	338.542.730	-	318.105.160
40	13.258.300	395.500	12.862.800	18	150.267.515	-	148.527.405
41	12.225.750	2.500	12.223.250	19-2	235.442.400	-	227.564.410
				20	27.506.660	-	26.737.110
				23	7.522.235	-	7.149.135
				24	5.127.810	-	2.182.320
				25	62.425.440	-	60.779.680
				27	23.050.400	-	20.550.400
				28	34.084.170	-	33.537.415
				29	141.003.910	-	132.070.485
				30	94.570.015	-	94.547.040
				37	10.698.000	-	8.958.000
				42	1.919.950	-	1.918.255
	1.944.367.785	-	1.930.327.995		1.390.527.580	-	1.255.103.295
		14.039.790				135.424.285	



Funzionario incaricato
Anna Marie Castello
 Collaboratore di amministrazione

CdA del 28 aprile 2000

ENTRATA				SPESA			
Cap.	Consistenza all'1-1-1999	Riaccertamenti	Nuova consistenza	Cap.	Consistenza all'1-1-1999	Riaccertamenti	Nuova Consistenza
					1.390.527.580	-	1.255.103.295
				44	125.500.000	-	73.212.200
				50	20.202.500	-	6.750.500
				55	25.898.000	-	19.021.405
				57	96.106.050	-	96.066.050
				60	148.310.085	-	147.490.045
				62	38.679.775	-	37.940.060
				63	73.739.050	-	72.312.050
				68	374.682.525	-	193.889.005
					2.293.645.565	-	1.901.784.610



Funzionario incaricato
Anna Marina Castello
 Collaboratore di amministrazione

AMC

CdA del 28 aprile 2000

Il verbale relativo alla presente deliberazione è approvato seduta stante.

O m i s s i s

Il Direttore generale
f.to P.A. Mastroeni

Il Presidente
f.to S. Leschiutta



PER COPIA CONFORME
ALL'ORIGINALE di pagine sette

Il Funzionario incaricato
Anna Marina Castello
Collaboratore di amministrazione

15 MAG. 2000

Verbale n. 6/2000

L'anno duemila, nel giorno 21 del mese di aprile, si è riunito il Collegio dei Revisori dei Conti dell'Istituto Elettrotecnico Nazionale Galileo Ferraris di Torino.

Sono presenti i Signori:

- **ANTONINI** dr. Renzo - *Presidente*
- **DI CROSTA** sig.ra Vittoria - *Membro supplente in sostituzione del dr. Tatò Gaetano, assente giustificato per motivi di servizio.*
- **PANZARINO** rag. Franco - *Membro supplente in sostituzione del dr. Mastrodomenico Pasquale, assente giustificato per motivi di servizio.*

Assistono al Collegio il dr. Paolo Antonio Mastroeni e la rag. Maria Grazia Cortese responsabile del Settore Servizi Patrimoniali e Contabili.

Argomenti trattati:

1. Verifica di cassa al 20 aprile 2000;
2. Conto consuntivo per l'esercizio finanziario 1999;
3. Variazioni al bilancio di previsione per l'esercizio finanziario 2000;
4. Varie ed eventuali.

Omissis



Funzionario incaricato
Anna Marina Castello
Collaboratore di amministrazione

Omissis

2 - Conto consuntivo 1999

2.1 Riaccertamento dei residui

Il Collegio procede all'esame dello schema di provvedimento concernente il riaccertamento dei residui e prende atto che con il predetto provvedimento vengono eliminati residui attivi per complessive L. 14.039.790 e residui passivi per complessive L. 391.860.955, con un miglioramento della situazione amministrativa di L. 377.821.165, come in appresso specificato.

Il riaccertamento dei residui attivi risulta determinato dai seguenti fatti amministrativi:

a) per minori entrate conseguenti a crediti inesigibili a seguito della conclusione di procedure fallimentari e dell'annullamento di crediti per i quali non è stato ritenuto vantaggioso intraprendere l'azione legale per il recupero:

- Livio Rossi fatt. 104/82
- Sunami Electronics fatt. 216/93
- Gi Zeta fatt. 471/96
- Sicur Med fatt. 49/97
- Interpane fatt. 350/94
- LSI fatt. 378/98
- GESTIND fatt. 502/98

Capp. nn. 7 e 39 per complessive - L. 7.537.990

b) Per minori entrate conseguenti a emissione di nota di credito con conseguente emissione di fattura nel corso del 1999:



Funzionario incaricato
Anna Marina Castello
Collaboratore di Amministrazione

Handwritten signature and initials

- Alenia fatt. 881/98		
- Italted fatt. 859/98		
Capp. n. 7 e 11 per complessive	- L.	5.576.445
c) Per minori entrate conseguenti a più esatti accertamenti delle somme da incassare:		
- Università di Torino		
Cap. n. 12 per complessive	- L.	816.475
d) Per sconti e arrotondamenti:		
Capp. nn. 7, 10, 15, 19 e 44 per complessive	- L.	108.880
Totale	- L.	<u>14.039.790</u>

Il riaccertamento dei residui passivi riguarda i seguenti capitoli e trova ragione nelle cause sotto indicate:

- a) per minori spese per gli organi dell'Ente conseguenti a più esatti accertamenti delle somme da pagare:
- Cap. n. 1 per complessive - L. 1.447.305
- b) per minori spese per il personale, conseguenti a più esatti accertamenti delle somme da pagare:
- Capp. nn. 7, 9, 12, 13 e 15 per complessive - L. 104.880.130
- c) per minori spese per acquisto di beni e servizi e per altre spese correnti, conseguentemente all'annullamento di alcune ordinazioni e a una più esatta definizione delle somme da pagare
- Capp. nn. 18, 19, 20, 23, 24, 25, 27, 28, 29, 30, 37, 42, 44, 50 e 55 per complessive - L. 101.713.245



« Funzionario incaricato
Anna Marina Castello
Collaboratore di Amministrazione

d) per minori spese per acquisizione di beni di uso durevole e immobilizzazioni tecniche conseguenti alla definizione degli impegni	
- Capp. nn. 57, 60, 62 e 63 per complessive	- L. 3.026.755
e) per minori spese per indennità di anzianità al personale cessato dal servizio conseguenti alla definizione degli impegni	
- Cap. n. 68 per complessive	- L. 180.793.520
	<hr/>
Totale	- L. 391.860.955
	<hr/> <hr/>

Il Collegio, considerata la situazione dei residui attivi e passivi allegata al Conto consuntivo 1999, stante altresì l'analisi svolta dallo stesso Collegio nella propria relazione al menzionato Conto e preso atto delle ragioni che determinano la necessità di procedere alla rideterminazione dei residui stessi in connessione con gli atti e i fatti gestionali verificatisi nell'esercizio 1999, ritenendo valide e legittime le motivazioni addotte, esprime, ai sensi del 5° comma dell'art. 38 del Regolamento di amministrazione finanza e contabilità dell'Istituto, pubblicato sul S.O. alla Gazzetta Ufficiale n. 250, del 26 ottobre 1998, il proprio parere favorevole all'approvazione delle variazioni in esame.

Omissis



Funzionaria incaricata
Anna Marina Castello
Collaboratore di amministrazione
AUC

Omissis



PER COPIA CONFORME
ALL'ORIGINALE di pagine cinque

« Funzionario incaricato
Anna Marina Castello
Comptroller di amministrazione
AMCastello

15 MAG. 2000

IL COLLEGIO DEI REVISORI DEI CONTI

(Antonini dr. Renzo).....

(Di Crosta sig.ra Vittoria).....

(Panzarino rag. Franco).....

[Handwritten signatures]
Vittorio Di Costa
Panzarino Franco

Relazione del Collegio dei Revisori

Verbale n. 6/2000

L'anno duemila, nel giorno 21 del mese di aprile, si è riunito il Collegio dei Revisori dei Conti dell'Istituto Elettrotecnico Nazionale Galileo Ferraris di Torino.

Sono presenti i Signori:

- **ANTONINI** dr. Renzo - *Presidente*
- **DI CROSTA** sig.ra Vittoria - *Membro supplente in sostituzione del dr. Tatò Gaetano, assente giustificato per motivi di servizio.*
- **PANZARINO** rag. Franco - *Membro supplente in sostituzione del dr. Mastrodomenico Pasquale, assente giustificato per motivi di servizio.*

Assistono il Collegio il dr. Paolo Antonio Mastroeni e la rag. Maria Grazia Cortese responsabile del Settore Servizi Patrimoniali e Contabili.

Argomenti trattati:

1. Verifica di cassa al 20 aprile 2000;
2. Conto consuntivo per l'esercizio finanziario 1999;
3. Variazioni al bilancio di previsione per l'esercizio finanziario 2000;
4. Varie ed eventuali.

Omissis



« Funzionario incaricato
Anna Marina Castello
Collaboratore di amministrazione

AC

Omissis

2.2 Conto consuntivo 1999

Il Collegio procede all'esame dello schema di conto consuntivo per l'anno 1999 completo di conto finanziario, conto economico e dello stato patrimoniale con relativi allegati.



Il funzionario incaricato
Anna Marina Castello
Collaboratore di registrazione
AMC

Prende, inoltre, atto della relazione illustrativa del Presidente dell'Istituto.

Il Collegio redige, quindi, la propria relazione che viene allegata al presente verbale per formarne parte integrante.

Il Collegio dà atto inoltre che l'elaborazione del Conto consuntivo è stata predisposta nei termini previsti dalla vigente normativa.



Funzionario incaricato
Anna Marina Castello
Collaboratore di amministrazione

AMC

RELAZIONE DEL COLLEGIO DEI REVISORI DEI CONTI
AL CONTO CONSUNTIVO PER L'ESERCIZIO FINANZIARIO 1999

1.- CONSIDERAZIONI GENERALI

Il Conto consuntivo per l'anno 1999, sottoposto all'esame del Collegio, ai sensi dell'art. 41 del Regolamento di amministrazione, finanza e contabilità dell'Istituto, pubblicato sul S.O. alla Gazzetta Ufficiale n. 250, del 26 ottobre 1998, consta del rendiconto finanziario, della situazione patrimoniale, del conto economico; ad esso è allegata, inoltre, la situazione amministrativa e quella dei residui.

Tali documenti sono accompagnati dalla relazione del Presidente illustrativa dell'andamento della gestione finanziaria e dei fatti economicamente di maggior rilievo verificatisi nel corso dell'esercizio, nonché della situazione del personale.

Risultano, inoltre, allegati i provvedimenti riguardanti le variazioni al bilancio intervenute nel corso dell'esercizio ed il riaccertamento dei residui.

La sintesi dei profili gestionali più significativi, riferiti alla competenza dell'esercizio, pone in rilievo la seguente situazione:

Movimenti finanziari

Accertamenti	Impegni	Avanzo/Disav.di competenza	
27.400.980.110	28.500.149.740	-	1.099.169.630
Avanzo amn. 1999			
822.995.070	-	+	822.995.070
Totale			
28.223.975.180	28.500.149.740	-	276.174.560



« Funzionario incaricato
Anna Marina Castello
Collaboratore di amministrazione

Avanzo di amministrazione

a chiusura 1999	a chiusura 1998	Scostamento
101.646.605	822.995.070	- 721.348.465

Avanzo economico

attività	Passività	Avanzo economico
85.630.111.520	83.309.296.525	2.320.814.995

Entrate accertate

(al netto delle partite di giro)

a chiusura 1999	a chiusura 1998	Scostamento
23.459.449.690	18.774.777.815	+ 4.684.671.875

Spese impegnate

(al netto delle partite di giro)

a chiusura 1999	a chiusura 1998	Scostamento
24.558.619.320	18.305.185.325	+ 6.253.433.995

Gestione di cassa

incassi	Pagamenti	saldo	cassa al 31-12-1998	Cassa al 31-12-1999
41.391.489.035	29.892.966.090	+ 11.498.522.945	4.528.638.785	16.027.161.730

Raffrontando i dati dell'esercizio precedente, si nota un incremento dei risultati della gestione sia dell'entrata che della spesa. Tale situazione è attribuibile oltre che all'utilizzo, nel corso dell'esercizio 1999, dell'avanzo di amministrazione 1998 anche al maggior contributo del Ministero, fattore questo che ha ovviamente determinato l'incremento delle spese di competenza 1999.

Per quanto riguarda l'avanzo di amministrazione, dal raffronto con le risultanze dell'esercizio precedente si rileva uno scostamento di circa 721 milioni di lire, ascrivibile



Funzionario incaricato
Anna Marino Castello
Collaboratore di amministrazione

sostanzialmente al fatto che - nel precedente esercizio - l'assegnazione del saldo del contributo del Ministero di 650 milioni è avvenuta al termine dell'esercizio (lettera MURST 23 dicembre 1998).

2.- GESTIONE FINANZIARIA DI COMPETENZA

Il risultato della gestione di competenza (tab. 1) si compendia in L. 27.400.980.110 di entrate accertate ed in L. 28.500.149.740 di spese impegnate, con un disavanzo di L. 1.099.169.630, costituito dalla somma algebrica tra l'eccedenza positiva delle poste correnti (+ 3.427 milioni di lire) rispetto alle eccedenze negative delle poste in conto capitale (- 4.526 milioni di lire).

Se a tale situazione si somma l'utilizzo dell'avanzo di amministrazione determinatosi a chiusura dell'esercizio precedente (823 milioni di lire) si rileva che il disavanzo di amministrazione per la competenza dell'esercizio è pari a 276 milioni di lire.



Funzionaria incaricata
Anna Maria Castello
Collaboratore Amministrazione

Anna

(tab. 1)

PREVISIONI E RISULTATI FINALI (importi in milioni di lire)					
Descrizione	Previsione Iniziale (1)	Previsione finale (2)	Accertamenti o Impegni (3)	Differenze (3 - 2)	Dif. %
Entrate:					
- correnti	18.635	23.195	22.430	- 765	- 3,3
- capitale	352	1.160	1.030	- 130	- 11,2
- p.d.g.	3.978	3.978	3.941	- 37	- 0,9
Avanzo	22.965	28.333	27.401	- 932	- 3,3
	-	823	823	-	-
Totale	22.965	29.156	28.224	- 932	- 3,2
Spese:					
- correnti	17.821	19.465	19.003	- 462	- 2,4
- capitale	1.166	5.713	5.556	- 157	- 2,8
- p.d.g.	3.978	3.978	3.941	- 37	- 0,9
Totale	22.965	29.156	28.500	- 656	- 2,2
Avanzo o di-					
savanzo di					
competenza					
- corrente	+ 814	+ 3.730	+ 3.427	- 303	-
- capitale	- 814	- 4.553	- 4.526	+ 27	-
Totali	-	- 823	- 1.099	- 276	-

I risultati di sintesi dei saldi esposti nella tabella pongono in evidenza un avanzo di parte corrente che rettifica il disavanzo di parte capitale, quest'ultimo coperto dall'avanzo accertato al termine dell'esercizio 1998, nonché dai minori residui passivi accertati nel corso dell'anno.



« Funzionario incaricato
Anna Marina Castello
 Collaboratore di amministrazione

Handwritten signature

3.- GESTIONE DEI RESIDUI

3.1.- Residui attivi

L'importo dei residui attivi provenienti dagli esercizi precedenti si è ridotto da L. 15.922.407.805 a lire 524.131.655, per effetto di riscossioni per L. 15.384.236.360 (96,6%) e di minori accertamenti per L. 14.039.790.

I residui attivi riferiti alla gestione di competenza 1999 sono stati determinati in L. 1.393.727.435, pari al 5% degli accertamenti totali, come evidenziato dalla successiva tabella.

Entrate	Accertate	Riscosse	Residui
- correnti	22.429.786.385	21.170.008.800	1.259.777.585
- capitale	1.029.663.305	1.028.500.805	1.162.500
- p.d.g.	3.941.530.420	3.808.743.070	132.787.350
Totale	27.400.980.110	26.007.252.675	1.393.727.435

Complessivamente i residui provenienti dalla gestione di competenza e da quella degli esercizi precedenti assommano a L. 1.917.859.990.

La situazione, rispetto al precedente esercizio, è sostanzialmente diminuita per effetto dell'incasso del saldo del finanziamento FIO '89 (40.640 milioni complessivi), il cui residuo (lire 13.280.539.000) è stato incassato a dicembre 1999.

Si riscontra che su una massa di circa 524 ML di residui afferenti ad anni precedenti, un ammontare di circa 68 ML è correlato alle procedure fallimentari in corso di esecuzione e pertanto si ritiene di mantenerlo in bilancio. La differenza di L. 474 milioni è da attribuire in particolare a crediti nei



« Funzionario incaricato
Anna Maria Castello
Collaboratore di Amministrazione

Anna Maria Castello

confronti di aziende del gruppo IRI il cui ritmo di pagamento è notevolmente lento.

3.2.- Residui passivi

L'importo dei residui passivi provenienti dagli esercizi precedenti si è ridotto da L. 19.628.051.520 a lire 9.237.691.180, in conseguenza dei pagamenti eseguiti nel corso del 1999 per L. 9.998.499.385 (51%) e per riduzione di impegni per L. 391.860.955, per la maggior parte derivanti da spese correnti e di personale.

La consistenza degli impegni sussistenti è dovuta al "peso del passato", in particolare le spese relative alla realizzazione del progetto FIO.

I residui passivi riferiti alla gestione di competenza 1999 ammontano a L. 8.605.683.035, pari al 30,2% degli impegni totali, come evidenziato nella successiva tabella.

<i>Spese</i>	<i>impegnate</i>	<i>pagate</i>	<i>Residui</i>
- correnti	19.002.916.825	15.734.942.275	3.267.974.550
- capitale	5.555.702.495	761.624.445	4.794.078.050
- p.d.g.	3.941.530.420	3.397.899.985	543.630.435
Totale	28.500.149.740	19.894.466.705	8.605.683.035

Complessivamente i residui passivi, a chiusura del bilancio 1999, assommano a L. 17.843.374.215.

La consistenza maggiore dei residui derivanti dalla gestione di competenza si riscontra nelle spese in conto capitale (L. 4.794 ML). Per le spese di personale l'ammontare dei residui è invece pari a L. 1.198 ML mentre per l'acquisto di beni di consumo e servizi gli impegni ancora da pagare corrispondono a L. 1.707 ML.



Il funzionario incaricato
Anna Marina Castello
Collaboratore di amministrazione

4.- SITUAZIONE AMMINISTRATIVA

Il fondo di cassa al 31 dicembre 1998 presentava una consistenza di L. 4.528.638.785, che alla fine dell'esercizio è risultata essere pari a L. 16.027.161.730 a seguito di incassi per L. 41.391.489.035 di cui L. 13.280.539.000 per la realizzazione del progetto FIO e pagamenti di lire 29.892.966.090, di cui L. 4.672.783.865 sempre per la realizzazione del progetto FIO.

Nella tabella 2 sono evidenziate le variazioni determinatesi nel corso della gestione.

(tab. 2)

SITUAZIONE AMMINISTRATIVA				
Descrizione	Cassa (1)	Residui attivi (2)	Residui passivi (3)	Situazione Amministrativa (1 + 2 - 3)
situazione al 31-12-1998	4.528.638.785	15.922.407.805	19.628.051.520	822.995.070
Variazioni nei residui	-	- 14.039.790	- 391.860.955	377.821.165
movimenti fin. di comp.				
a) accertamenti	-	27.400.980.110	-	27.400.980.110
b) impegni	-	-	28.500.149.740	- 28.500.149.740
movimenti fin. di cassa				
a) incassi	41.391.489.035	- 41.391.489.035	-	-
b) pagamenti	- 29.892.966.090	-	- 29.892.966.090	-
situazione al 31-12-1999	16.027.161.730	1.917.859.090	17.843.374.215	101.646.605

La situazione dei residui passivi alla chiusura dell'esercizio risulta inferiore (1.785 milioni) rispetto a quella iniziale, come quella dei residui attivi che, nel corso della gestione sono diminuiti di 14.004 milioni.



« Funzionaria incaricata
Anna Marina Castello
 Collaboratore di amministrazione

Attestato

La situazione amministrativa alla chiusura dell'esercizio è stata, inoltre, influenzata da una variazione dei residui passivi (392 milioni) per effetto della riduzione di impegni assunti negli esercizi precedenti.

5.- RISULTATI DI INSIEME E DIFFERENZIALI

Nelle successive tabelle 3 e 4 si raffrontano i risultati dell'esercizio 1999 rispetto a quello precedente e sono evidenziati gli scostamenti, in valore assoluto ed in percentuale, con riferimento alla ripartizione, per categorie, delle entrate e delle spese, in termini di competenza.

(tab. 3)

ENTRATE ACCERTATE					
(importi in milioni di lire)					
cat.	Descrizione	es. 1999	es. 1998	Differenze	
				Assolute	%
1	Trasf. dallo Stato	18.200	13.955	+ 4.245	+ 30,4
2	Trasf. dalle Regioni	-	18	- 18	- 100,0
3	Altri trasferimenti	9	15	- 6	- 40,0
5	Vendita di beni e servizi	3.372	3.664	- 292	- 7,9
6	Redditi patrimoniali	427	414	+ 13	+ 3,1
7	Poste correttive	347	180	+ 167	+ 92,8
8	Entrate non classificabili	75	57	+ 18	+ 31,6
10	Alienazioni imm. Tecniche	-	18	- 18	- 100,0
12	Riscossione crediti	686	121	+ 565	+ 466,9
16	Trasf. da altri Enti	344	333	+ 11	+ 3,3
Totale		23.460	18.775	+ 4.685	+ 24,9
Partite di giro		3.941	5.554	- 1.613	- 29,0
Totale generale		27.401	24.329	+ 3.072	+ 12,6

Le variazioni più significative sono intervenute sulle principali fonti di finanziamento, con particolare riferimento a quello proveniente dal Ministero dell'Università e della Ricerca Scientifica e Tecnologica.



« Funzionario incaricato
Anna Marina Castello
 Collaboratore/amministrazione

Tra le entrate derivanti da trasferimenti correnti si rileva il contributo assegnato dalla Provincia di Torino e dal Comune di Torino a sostegno delle attività relative all'organizzazione del XXVI Convegno Nazionale dell'Associazione Italiana di Acustica. Il decremento evidenziato per la categoria 5 (Vendita di beni e servizi) è imputabile a fattori di natura congiunturale.

(tab. 4)

SPESE IMPEGNATE					
(importi in milioni di lire)					
cat.	Descrizione	es. 1999	es. 1998	Differenze	
				assolute	%
1	Per gli Organi dell'Ente	228	186	+ 42	+ 22,6
2	Oneri per il personale	12.993	12.352	+ 641	+ 5,2
4	Acquisto di beni e servizi	3.978	3.005	+ 973	+ 32,4
6	Trasferimenti	438	200	+ 238	+ 119,0
7	Oneri finanziari	17	16	+ 1	+ 6,3
8	Oneri tributari	852	1.208	- 356	- 29,5
9	Poste correttive	441	1	+ 440	+ 44000
10	Spese non classificabili	56	51	+ 5	+ 9,8
11	Acquisto di beni	1.113	0	+ 1.023	+1136,7
12	Acquisto immobil. Tecniche	3.600	984	+ 2.616	+ 265,9
14	Concess. crediti e ant.	1	11	- 10	- 90,9
15	Indennità di anzianità	842	201	+ 641	+ 318,9
Totale		24.559	18.305	+ 6.254	+ 34,2
Partite di giro		3.941	5.554	- 1.613	- 29,0
Totale generale		28.500	23.859	+ 4.641	+ 19,5

Il raffronto degli impegni assunti denota una situazione caratterizzata dall'incremento degli oneri per il personale di circa 641 milioni dovuto prevalentemente alla definizione del contratto di lavoro e delle spese per trasferimenti passivi di 238 milioni per l'assegnazione di borse di addebiamento alla ricerca, assegni di ricerca e per



« Funzionario incaricato
Anna Marina Castello
 Collaboratore di amministrazione

Atte

il finanziamento di una borsa di dottorato di ricerca in Metrologia.

Notevolmente incrementate risultano le spese per beni e servizi sia per il funzionamento ordinario che per investimento e le spese per l'acquisizione di immobilizzazioni tecniche in conseguenza dell'utilizzo del maggior contributo del Ministero e quindi con la possibilità di potenziare lo svolgimento dell'attività di ricerca programmata.

L'aumento delle spese per l'indennità di anzianità è conseguente al riscatto del fondo accantonato per la corresponsione delle spese in discorso e al conseguente stanziamento della stessa somma.

6.- SITUAZIONE PATRIMONIALE - CONTO ECONOMICO

6.1.- Situazione patrimoniale

La situazione patrimoniale a chiusura dell'esercizio è riassunta nella tabella successiva.

ATTIVITA'			
Descrizione	1998	1999	Differenza
Disponibilità liquide	5.212.241.110	16.027.161.730	+10.814.920.620
Residui attivi	15.922.407.805	1.917.859.090	-14.004.548.715
Crediti bancari e finanziari	312.054.155	336.811.370	+ 24.757.215
Scorte	32.049.460	13.193.335	- 18.856.125
Investimenti mobiliari	160.000	160.000	-
Immobili	41.687.450.430	46.815.813.925	+ 5.128.363.495
Immobilizzazioni tecniche	18.384.796.655	20.230.879.960	+ 1.846.083.305
Spese in c/ capitale	1.479.125.670	288.232.110	- 1.190.893.560
Totale	83.030.285.285	85.630.111.520	+ 2.599.826.235
Disavanzo economico	-	-	-
Totale a pareggio	83.030.285.285	85.630.111.520	+2.599.826.235
Conti d'ordine	6.014.509.255	6.268.712.300	+ 254.203.045



Il funzionario incaricato
Anna Marina Castello
Collaboratore di amministrazione

stella

PASSIVITA'			
Descrizione	1998	1999	Differenza
Residui passivi	19.628.051.520	17.843.374.215	-1.784.677.305
Debiti bancari	-	-	-
Fondo ind. anzianità	8.858.418.800	9.172.397.760	+ 313.978.960
Fondo svalut. crediti	38.500.000	68.000.000	+ 29.500.000
Fondo svalut. titoli	160.000	160.000	-
Fondo amm. immobili	5.194.475.030	5.631.740.250	+ 437.265.220
Fondo amm. impianti, attrezzature e macc.	11.612.342.080	12.811.645.100	+1.199.303.020
Fondo amm. automezzi, mobili e macchine uff.	797.122.100	880.763.445	+ 83.641.345
Totale	46.129.069.530	46.408.080.770	+ 279.011.240
Avanzo economico	3.071.334.770	2.320.814.995	- 750.519.775
Totale	49.200.404.300	48.728.895.765	- 471.508.535
Fondo di dotazione	33.829.880.985	36.901.215.755	+3.071.334.770
Totale a pareggio	83.030.285.285	85.630.111.520	+2.599.826.235
Conti d'ordine	6.014.509.255	6.268.712.300	+ 254.203.045

I criteri seguiti nella determinazione dei valori dei diversi componenti patrimoniali possono così riassumersi:

- la disponibilità liquida, i residui attivi ed i crediti bancari e finanziari la cui realizzazione è certa sono stati indicati al valore nominale;
- gli immobili di nuova costruzione e le immobilizzazioni tecniche al costo aumentato delle spese sostenute per le opere aggiuntive eseguite, e con le rettifiche evidenziate;
- i valori in deposito corrispondono a quelli delle attrezzature scientifiche e di altri beni patrimoniali acquisiti con i fondi del C.N.R. e dell'ASI e, da questi, concessi in uso all'Istituto;
- i debiti sono stati indicati al loro valore nominale;
- la diminuzione, rispetto al 1998 delle scorte è attribuibile all'accertamento effettuato a fine esercizio;
- il fondo svalutazione crediti è variato rispetto a quello del precedente esercizio ed il tasso di accantonamento è riferibile alla copertura necessaria per l'eventuale mancato



Funzionaria incaricata
Anna Maria Castello
 Collaboratore di amministrazione

recupero di crediti, con particolare riferimento ai residui attivi degli esercizi precedenti.

In conclusione il Collegio dà atto che il patrimonio dell'Ente registra un aumento di L. 2.320.814.995, particolarmente influenzato dagli incrementi patrimoniali degli immobili e delle immobilizzazioni tecniche.

6.2.- Conto economico

Il conto economico dimostra il risultato economico dell'attività gestoria.

Il documento contabile che lo rappresenta, ponendo in evidenza da una parte i ricavi e le rendite e dall'altra i costi e le spese - sia in denaro che in natura - consente di esprimere un giudizio circa l'andamento della gestione e dimostra il risultato conseguito durante l'esercizio finanziario.

In estrema sintesi il conto economico dell'Istituto, che si espone nel prospetto seguente, evidenzia un avanzo finanziario di parte corrente di 3.427 milioni, dato dalla differenza fra entrate e spese finanziarie e l'avanzo finale di L. 2.320.814.995.



Il Funzionario incaricato
Anna Marina Castello
Collaboratore di Amministrazione

AMC

RICAVI E RENDITE		COSTI E SPESE	
Trasferimenti attivi correnti	18.208.800.000	Spese per gli organi dell'Ente	228.473.680
Vendita di beni e prestazioni di servizi	3.372.206.340	Oneri per il personale	12.992.578.890
Redditi e provv. patrimoniali	426.873.840	Spese acquisto beni e servizi	3.978.190.015
Poste correttive e compens. di spese correnti	346.466.620	Trasf. passivi	438.017.985
Altre entrate	75.439.585	Oneri finanziari	16.701.700
		Oneri tributari	852.397.075
		Poste compensative di entrate	440.888.000
		Altre spese	55.669.480
Entrate finanz. di parte corrente	22.429.786.385	Spese finanz. di parte corrente	19.002.916.825
Entrate accertate in precedenti esercizi	-	Ammort. e deperim.	1.747.930.170
Ratei attivi	5.184.368.190	Svalutaz. e deprezz. Beni da ricevere	29.500.000
Produzioni e movimenti interni	-		3.754.324.925
Trasf. attivi in natura	25.000.000	Sopravvenienze passive	-
Sopravvenienze attive	25.858.195	Insussistenze attive	73.053.765
Insussistenze passive	419.581.540	Risconti passivi	-
		Adeguamento fondo indennità anzianità	1.156.053.630
Totale ricavi e rendite	5.654.807.925	Totale costi e spese	6.760.862.490
Disavanzo economico	-	Avanzo economico	2.320.814.995
Totale generale	28.084.594.310	Totale generale	28.084.594.310

Per quanto attiene in modo particolare gli ammortamenti il Collegio ha verificato che le relative quote risultano determinate in base ai coefficienti stabiliti con la deliberazione n. 28 del 24-7-1978, approvata dal Ministero vigilante e dal Tesoro e che i medesimi registrano un incremento rispetto al 1998 di circa l'1,8%. Il fondo svalutazione crediti è congruo in relazione all'ammontare dei crediti a fine esercizio.

Per quanto concerne i beni da ricevere, essi sono riferiti alla non ancora presa in carico definitiva al



« Funzionaria incaricata
Anna Marina Castello
 Collaboratrice all'amministrazione

Alc

patrimonio dell'Ente degli acquisti per attrezzature, con particolare riferimento a quelli effettuati alla fine dell'esercizio 1999.

Dal lato dei ricavi e delle rendite si registrano gli incrementi relativi ai fondi indennità di anzianità, mentre l'ammontare delle insussistenze passive è riferito a quanto già evidenziato nei residui passivi.

Il Collegio attesta infine che la quota per l'adeguamento del fondo indennità di anzianità del personale corrisponde agli obblighi assunti dall'Ente nei confronti dei propri dipendenti sulla base delle posizioni giuridiche ed economiche acquisite dal personale stesso ai sensi della vigente normativa per le maggiorazioni di competenza dell'esercizio. La diminuzione del fondo è invece correlata agli impegni per le quote di indennità da corrispondere al personale.

I tre conti tipici che costituiscono il conto consuntivo dell'anno 1999 evidenziano le risultanze gestionali sotto il profilo finanziario, economico e patrimoniale che trovano attestazione nei seguenti dati riassuntivi:

- Disavanzo finanziario di competenza	L.	1.099.169.630
- Avanzo di amministrazione	L.	101.646.605
- Avanzo economico	L.	2.320.814.995

7.- CONSIDERAZIONI CONCLUSIVE

Il Collegio, nominato nella sua attuale composizione con D.M. del 30 ottobre 1997, ha seguito l'attività dell'Istituto durante l'esercizio ed ha proceduto alle prescritte verifiche di cassa e dei documenti contabili.

Per le considerazioni che precedono il conto consuntivo 1999, si è deciso di approvare.



Funzionario incaricato
Anna Marina Castello
Cofondatore della amministrazione

AMC

3 - Variazioni al bilancio di previsione 2000

Il Collegio procede all'esame dell'allegato schema di provvedimento di variazioni al bilancio di previsione per l'esercizio finanziario 2000.

Il Collegio rileva, preliminarmente, che il bilancio di previsione per l'esercizio in corso è stato regolarmente inviato al Ministero afferente il 29 novembre 1999, con nota protocollo n. 8367/99.

Ciò premesso, il Collegio procede all'analisi delle variazioni proposte che, nelle premesse dello schema di provvedimento, sono ampiamente illustrate e redige la propria relazione che costituisce parte integrante del presente verbale.

RELAZIONE DEL COLLEGIO DEI REVISORI DEI CONTI ALLO SCHEMA DEL
2° PROVVEDIMENTO DI VARIAZIONI AL BILANCIO DI PREVISIONE PER
L'ESERCIZIO FINANZIARIO 2000.

Il 2° provvedimento di variazioni al bilancio di previsione per l'esercizio finanziario 2000, di cui allegata proposta di delibera, può così compendiarsi:



Funzionaria incaricata
Anna Marina Castello
Collaboratore di amministrazione

Anna Marina Castello

Gestione di competenza			
- Maggiori entrate	+ L.	951.646.605	
- Minori entrate	- "	-	
			+L. 951.646.605
- Maggiori spese	- L.	951.646.605	
- Minori spese	+ "	-	
			- " 951.646.605
		Risultato differenziale	L. -
Gestione di cassa			
- Maggiori entrate	+ L.	16.877.161.730	
- Minori entrate	- "	13.280.539.000	
			+ L. 3.596.622.730
- Maggiori uscite	- L.	993.100.000	
- Minori uscite	+ "	-	
			- " 993.100.000
		Saldo differenziale	+ L. 2.603.522.730

Nelle premesse del provvedimento in esame sono illustrate ampiamente le variazioni proposte; tuttavia il Collegio ritiene opportuno evidenziare i movimenti più salienti del provvedimento.

Per quanto riguarda le entrate, queste prendono in considerazione la comunicazione del Ministero dell'Università e della Ricerca Scientifica e Tecnologica del 21 gennaio 2000, prot. 140 relativa all'importo del contributo assegnato per la realizzazione di un laboratorio. Viene inoltre indicato come prima posta dell'entrata l'avanzo di amministrazione dell'esercizio finanziario 1999.

Per quanto concerne le spese, vengono presi in esame i capitoli che, allo stato attuale, manifestano delle esigenze improrogabili provvedendo contemporaneamente all'integrazione



Funzionaria incaricata
Anna Maria Castello
 Collaboratore di Amministrazione

degli stanziamenti relativi alle spese di investimento sempre per la realizzazione del laboratorio di cui al citato contributo del Ministero.

Le maggiori spese indicate nei vari capitoli appaiono giustificate e motivate nelle premesse della bozza di deliberazione di variazione del Consiglio di Amministrazione.

Al riguardo il Collegio rileva che per quanto concerne il cap. 23 (Spese per l'organizzazione e la partecipazione a convegni, congressi, mostre e altre manifestazioni) l'adeguamento previsto corrisponde ad una intensificazione delle attività relative che normalmente avviene con una cadenza biennale, mentre relativamente al cap. 27 (Spese per progettazioni, collaudi e consulenze professionali) parte dell'aumento deve intendersi riferito alle implicazioni di cui al decreto legislativo 626/94.

Per quanto concerne l'avanzo di cassa, la sua determinazione deriva dai dati di consuntivo 1999 e quindi tiene conto del totale versamento del contributo assegnato dal Ministero e del trasferimento del saldo del finanziamento FIO relativo alla realizzazione dei nuovi edifici.

In relazione alle considerazioni svolte, il Collegio prende atto della finale situazione di pareggio della gestione della competenza e delle variazioni adottate ed originate da serie ed oggettive cause.

Considerato quanto precede, il Collegio ritiene che le variazioni proposte possono essere approvate dall'Organo deliberante.

15 MAG. 2008



PER COPIA CONFORME

ALL'ORIGINALE di pagine venti

IL COLLEGIO DEI REVISORI DEI CONTI

Il Funzionario incaricato

Anna Marina Castello

Collaboratore di amministrazione

Anna Marina Castello

(Antonini dr. Renzo).....

(Di Crosta sig.ra Vittoria).....

(Panzarino rag. Franco).....

[Handwritten signatures: Antonini dr. Renzo, Di Crosta sig.ra Vittoria, Panzarino rag. Franco]

