

# SENATO DELLA REPUBBLICA

XIII LEGISLATURA

**N. 4886**  
**TAB. 18**  
**Annexo 5**

## **DISEGNO DI LEGGE**

**presentato dal Ministro del tesoro,  
del bilancio e della programmazione economica  
(VISCO)**

*(V. stampato Camera n. 7329)*

*approvato dalla Camera dei deputati il 17 novembre 2000*

*Trasmesso dal Presidente della Camera dei deputati alla Presidenza  
il 20 novembre 2000*

**Bilancio di previsione dello Stato per l'anno finanziario 2001  
e bilancio pluriennale per il triennio 2001-2003**

## **TABELLA n. 18**

**Stato di previsione del Ministero dell'ambiente  
per l'anno finanziario 2001**

**ANNEXO N. 5**

**CONTO CONSUNTIVO**

**ENTE PARCO NAZIONALE  
DEL CILENTO E VALLO DI DIANO**

**ESERCIZIO FINANZIARIO 1999**



**ANNESSO N. 5**

**allo stato di previsione del Ministero dell'ambiente  
per l'anno finanziario 2001**

---

**CONTO CONSUNTIVO**

**ENTE PARCO NAZIONALE  
DEL CILENTO E VALLO DI DIANO**

**ESERCIZIO FINANZIARIO 1999**



# **RENDICONTO FINANZIARIO 1999**

**PARTE I - ENTRATE**

**PARTE II - USCITE**

## CONSUNTIVO ENTRATE

codice	capitolo	GESTIONE DI COMPETENZA		GESTIONE DEI RESIDUI ATTIVI		GESTIONE DI CASSA	
		PREVISIONI	SOMME ACCERTATE	VARIAZIONI			
	descrizione	4 iniziali	8 riscossione	13 res.in.eser.		19 previs.	
		5 in aumento (7-4)	9 da riscuot.(10-8)	14 riscossi	17 in + (16-13)	20 riscoss.	
		6 in diminuz. (4-7)	10 tot.accert. (8+9)	15 da risc. (16-14)		21 diff. + (20-19)	
		7 definitive(4+5-6)	11 dif.pre. + (10-7)	16 totali (14+15)	18 in - (13-16)	22 diff. - (19-20)	
			12 dif.pre. - (7-10)			23 RES.ATT.FINE ESER	
<b>TITOLO 1</b>							
<b>ENTRATE CONTRIBUTIVE</b>							
<b>CATEGORIA 01</b>							
Aliquote contributive a carico dei datori di lavoro e/o iscritti.							
101010	Cap. 01010	0	0	0		0	0
Aliquote contributive a carico dei datori di lavoro e/o degli iscritti.							
		0	0	0	0	0	0
<b>Totale categoria 01</b>		0	0	0		0	0
Aliquote contributive a carico dei datori di lavoro e/o iscritti.							
		0	0	0	0	0	0
<b>CATEGORIA 02</b>							
Quote di partecipazione degli iscritti all'onere di specifiche gestioni							
102010	Cap. 02010	0	0	0		0	0
Quota di partecipazione degli iscritti all'onere di specifiche gestioni							
		0	0	0	0	0	0
<b>Totale categoria 02</b>		0	0	0		0	0
Quote di partecipazione degli iscritti all'onere di specifiche gestioni							
		0	0	0	0	0	0

! codice	! capitolo	! GESTIONE DI COMPETENZA		! GESTIONE DEI RESIDUI ATTIVI		! GESTIONE DI CASSA !	
		! PREVISIONI	! SOMME ACCERTATE	! VARIAZIONI			
		!4 iniziali	!8 riscossione	!13 res.in.eser.		!19 previs.	
		!5 in aumento (7-4)!	!9 da riscuot.(10-8)!	!14 riscossi	!17 in + (16-13)!	!20 riscoss.	
! descrizione		!6 in diminuz. (4-7)!	!10 tot.accert. (8+9)!	!15 da risc. (16-14)!		!21 diff. + (20-19)!	
		!7 definitive(4+5-6)!	!11 dif.pre. + (10-7)!	!16 totali (14+15)!	!18 in - (13-16)!	!22 diff. - (19-20)!	
			!12 dif.pre. - (7-10)!			!23 RES.ATT.FINE ESER!	
-----							
! RIEPILOGO DEL TITOLO	!	!	!	!	!	!	!
-----							
! Categoria 01	!	! 0	! 0	! 0	!	! 0	!
! Aliquote contributive a carico	!	! 0	! 0	! 0	! 0	! 0	!
! dei datori di lavoro e/o	!	! 0	! 0	! 0	!	! 0	!
! iscritti.	!	! 0	! 0	! 0	! 0	! 0	!
	!	!	! 0	!	!	!	! 0
-----							
! Categoria 02	!	! 0	! 0	! 0	!	! 0	!
! Quote di partecipazione degli	!	! 0	! 0	! 0	! 0	! 0	!
! iscritti all'onere	!	! 0	! 0	! 0	!	! 0	!
! di specifiche gestioni	!	! 0	! 0	! 0	! 0	! 0	!
	!	!	! 0	!	!	!	! 0
-----							
! Totale titolo	!	! 0	! 0	! 0	!	! 0	!
! ENTRATE CONTRIBUTIVE	!	! 0	! 0	! 0	! 0	! 0	!
	!	! 0	! 0	! 0	!	! 0	!
	!	! 0	! 0	! 0	! 0	! 0	!
	!	!	! 0	!	!	!	! 0

codice	capitolo	GESTIONE DI COMPETENZA		GESTIONE DEI RESIDUI ATTIVI		GESTIONE DI CASSA	
		PREVISIONI	SOMME ACCERTATE	VARIAZIONI			
		!4 iniziali	!8 riscossione	!13 res.in.eser.	!17 in +	(16-13)	!19 previs.
		!5 in aumento (7-4)	!9 da riscuot.(10-8)	!14 riscossi	(16-14)	!20 riscoss.	!
descrizione		!6 in diminuz. (4-7)	!10 tot.accert. (8+9)	!15 da risc. (16-14)	!	!21 diff. + (20-19)	!
		!7 definitive(4+5-6)	!11 dif.pre. + (10-7)	!16 totali (14+15)	!18 in -	(13-16)	!22 diff. - (19-20)
		!	!12 dif.pre. - (7-10)	!	!	!	!23 RES.ATT.FINE ESER
-----							
TITOLO 2							
ENTRATE DERIVANTI DA TRASFERIMENTI CORRENTI							
-----							
CATEGORIA 03							
Trasferimenti da parte dello Stato							
-----							
203010	Cap. 03010	9.292.785.499	8.872.452.560	6.935.840.612			15.808.293.171
Contributo del Ministero dell' Ambiente per il funzionamento c.a.		0	0	6.935.840.612	0		15.808.293.172
		-420.332.940	8.872.452.560	0			1
		8.872.452.559	0	6.935.840.612	0		0
-----							
203011	Cap. 03011	0	0	0			0
Contributi del Ministero dell' Ambiente 1991		0	0	0	0		0
		0	0	0			0
		0	0	0	0		0
			0				0
-----							
203012	Cap. 03012	0	0	0			0
Contributi del Ministero dell' Ambiente anno 1992		0	0	0	0		0
		0	0	0			0
		0	0	0	0		0
			0				0
-----							
203013	Cap. 03013	0	0	0			0
Contributi del Ministero dell' Ambiente anno 1993		0	0	0	0		0
		0	0	0			0
		0	0	0	0		0
			0				0
-----							
203014	Cap. 03014	0	0	0			0
Contributi del Ministero dell' Ambiente anno 1994		0	0	0	0		0
		0	0	0			0
		0	0	0	0		0
			0				0
-----							
203015	Cap. 03015	0	0	0			0
Contributi Ministero dell' Ambiente anno 1995		0	0	0	0		0
		0	0	0			0
		0	0	0	0		0
			0				0
			0				0



! codice	! capitolo	! GESTIONE DI COMPETENZA		! GESTIONE DEI RESIDUI ATTIVI		! GESTIONE DI CASSA !	
		! PREVISIONI	! SOMME ACCERTATE	! VARIAZIONI	! VARIAZIONI	! VARIAZIONI	! VARIAZIONI
	! descrizione	! 4 iniziali	! 8 riscossione	! 13 res.in.eser.	! 17 in +	! 19 previs.	!
		! 5 in aumento (7-4)	! 9 da riscuot.(10-8)	! 14 riscossi	! 17 in +	! 20 riscoss.	!
		! 6 in diminuz. (4-7)	! 10 tot.accert. (8+9)	! 15 da risc. (16-14)	! 17 in +	! 21 diff. + (20-19)	!
		! 7 definitive(4+5-6)	! 11 dif.pre. + (10-7)	! 16 totali (14+15)	! 18 in -	! 22 diff. - (19-20)	!
			! 12 dif.pre. - (7-10)			! 23 RES.ATT.FINE ESER!	!
! 203020	! Cap. 03020	! 0	! 0	! 0	!	! 0	!
! Contributi di altri Ministeri		! 0	! 0	! 0	! 0	! 0	!
!		! 0	! 0	! 0	!	! 0	!
!		! 0	! 0	! 0	! 0	! 0	!
!		! 0	! 0	!	!	! 0	!
!		!	!	!	!	!	!
! 203030	! Cap. 03030	! 0	! 0	! 0	!	! 0	!
! Contributi straordinari per sp		! 0	! 0	! 0	! 0	! 0	!
! ese correnti		! 0	! 0	! 0	!	! 0	!
!		! 0	! 0	! 0	! 0	! 0	!
!		!	!	!	!	!	!
!		!	!	!	!	!	!
! Totale categoria 03		! 9.292.785.499	! 8.872.452.560	! 6.935.840.612	!	! 15.808.293.171	!
! Trasferimenti da parte dello S		! 0	! 0	! 6.935.840.612	! 0	! 15.808.293.172	!
! tato		! -420.332.940	! 8.872.452.560	! 0	!	! 1	!
!		! 8.872.452.559	!	! 6.935.840.612	! 0	! 0	!
!		!	!	!	!	!	!
!		!	!	!	!	!	!
! CATEGORIA 04		!	!	!	!	!	!
! Trasferimenti da parte delle R		!	!	!	!	!	!
! egioni		!	!	!	!	!	!
!		!	!	!	!	!	!
! 204010	! Cap. 04010	! 0	! 0	! 0	!	! 0	!
! Contributi dalla Regione Campa		! 0	! 0	! 0	! 0	! 0	!
! nia		! 0	! 0	! 0	!	! 0	!
!		! 0	! 0	! 0	! 0	! 0	!
!		!	!	!	!	!	!
!		!	!	!	!	!	!
! Totale categoria 04		! 0	! 0	! 0	!	! 0	!
! Trasferimenti da parte delle R		! 0	! 0	! 0	! 0	! 0	!
! egioni		! 0	! 0	! 0	!	! 0	!
!		! 0	! 0	! 0	! 0	! 0	!
!		!	!	!	!	!	!
!		!	!	!	!	!	!
! CATEGORIA 05		!	!	!	!	!	!
! Trasferimenti da parte degli e		!	!	!	!	!	!
! nti locali sub regionali.		!	!	!	!	!	!
!		!	!	!	!	!	!
! 205010	! Cap. 05010	! 0	! 0	! 0	!	! 0	!
! Contributi delle Province		! 0	! 0	! 0	! 0	! 0	!
!		! 0	! 0	! 0	!	! 0	!
!		! 0	! 0	! 0	! 0	! 0	!
!		!	!	!	!	!	!
!		!	!	!	!	!	!

codice	capitolo	GESTIONE DI COMPETENZA		GESTIONE DEI RESIDUI ATTIVI		GESTIONE DI CASSA	
		PREVISIONI	SOMME ACCERTATE	VARIAZIONI			
descrizione		4 iniziali	8 riscossione	13 res.in.eser.	17 in +	19 previs.	
		5 in aumento (7-4)	9 da riscuot.(10-8)	14 riscossi	(16-13)	20 riscoss.	
		6 in diminuz. (4-7)	10 tot.accert. (8+9)	15 da risc. (16-14)		21 diff. + (20-19)	
		7 definitive(4+5-6)	11 dif.pre. + (10-7)	16 totali (14+15)	18 in -	22 diff. - (19-20)	
			12 dif.pre. - (7-10)			23 RES.ATT.FINE ESER.	
205020	Cap. 05020	0	0	0		0	0
Contributi dei Comuni		0	0	0		0	0
		0	0	0		0	0
		0	0	0		0	0
205030	Cap. 05030	0	0	0		0	0
Contributi dalle Comunità Montane		0	0	0		0	0
		0	0	0		0	0
		0	0	0		0	0
Totale categoria 05		0	0	0		0	0
Trasferimenti da parte degli enti locali sub regionali.		0	0	0		0	0
		0	0	0		0	0
CATEGORIA 06							
Trasferimenti da parte di altri soggetti nel settore pubblico e privato							
206010	Cap. 06010	0	0	0		0	0
Contributi di enti pubblici		0	0	0		0	0
		0	0	0		0	0
		0	0	0		0	0
206020	Cap. 06020	0	0	0		0	0
Contributi da privati		0	0	0		0	0
		0	0	0		0	0
		0	0	0		0	0
206030	Cap. 06030	51.000.000	0	51.000.000		102.000.000	
Contributo liberalità - anno 1999 - B.C.C. "Alto Cilento Laurino"		0	51.000.000	51.000.000		51.000.000	
		0	51.000.000	0		0	
		51.000.000	0	51.000.000		51.000.000	
			0			51.000.000	

codice	capitolo	GESTIONE DI COMPETENZA		GESTIONE DEI RESIDUI ATTIVI		GESTIONE DI CASSA	
		PREVISIONI	SOMME ACCERTATE	VARIAZIONI			
descrizione		4 iniziali	8 riscossione	13 res.in.eser.		19 previs.	
		5 in aumento (7-4)	9 da riscuot.(10-8)	14 riscossi	17 in + (16-13)	20 riscoss.	
		6 in diminuz. (4-7)	10 tot.accert. (8+9)	15 da risc. (16-14)		21 diff. + (20-19)	
		7 definitive(4+5-6)	11 dif.pre. + (10-7)	16 totali (14+15)	18 in - (13-16)	22 diff. - (19-20)	
			12 dif.pre. - (7-10)			23 RES.ATT.FINE ESER	
206040	Cap. 06040	0	0	0		5.000.000	
Fondo promozionale "per l'adoz-		5.000.000	0	0	0	0	
ione della cicogna"		0	0	0		0	
		5.000.000	0	0	0	5.000.000	
			5.000.000			0	
Totale categoria 06		51.000.000	0	51.000.000		107.000.000	
Trasferimenti da parte di altr-		5.000.000	51.000.000	51.000.000	0	51.000.000	
i soggetti nel settore		0	51.000.000	0		0	
pubblico e privato		56.000.000	0	51.000.000	0	56.000.000	
			5.000.000			51.000.000	
RIEPILOGO DEL TITOLO 2							
Categoria 03		9.292.785.499	8.872.452.560	6.935.840.612		15.808.293.171	
Trasferimenti da parte dello S-		0	0	6.935.840.612	0	15.808.293.172	
tato		-420.332.940	8.872.452.560	0		1	
		8.872.452.559		6.935.840.612	0	0	
			0			0	
Categoria 04		0	0	0		0	
Trasferimenti da parte delle R-		0	0	0	0	0	
egioni		0	0	0		0	
		0	0	0		0	
		0	0	0		0	
Categoria 05		0	0	0		0	
Trasferimenti da parte degli e-		0	0	0	0	0	
nti locali sub regionali.		0	0	0		0	
		0	0	0	0	0	
			0			0	
Categoria 06		51.000.000	0	51.000.000		107.000.000	
Trasferimenti da parte di altr-		5.000.000	51.000.000	51.000.000	0	51.000.000	
i soggetti nel settore		0	51.000.000	0		0	
pubblico e privato		56.000.000	0	51.000.000	0	56.000.000	
			5.000.000			51.000.000	
Totale titolo 2		9.343.785.499	8.872.452.560	6.986.840.612		15.915.293.171	
ENTRATE DERIVANTI DA TRASPERIM-		5.000.000	51.000.000	6.986.840.612	0	15.859.293.172	
ENTI CORRENTI		-420.332.940	8.923.452.560	0		0	
		8.928.452.559	0	6.986.840.612	0	55.999.999	
			4.999.999			51.000.000	

codice	capitolo	GESTIONE DI COMPETENZA		GESTIONE DEI RESIDUI ATTIVI		GESTIONE DI CASSA	
		PREVISIONI	SOMME ACCERTATE	VARIAZIONI			
		4 iniziali	8 riscossione	13 res.in.eser.		19 previs.	
		5 in aumento (7-4)	9 da riscuot.(10-8)	14 riscossi	17 in + (16-13)	20 riscoss.	
descrizione		6 in diminz. (4-7)	10 tot.accert. (8+9)	15 da risc. (16-14)		21 diff. + (20-19)	
		7 definitive(4+5-6)	11 dif.pre. + (10-7)	16 totali (14+15)	18 in - (13-16)	22 diff. - (19-20)	
			12 dif.pre. - (7-10)			23 RES.ATT.FINE ESER	
<b>TITOLO 3</b>							
<b>ALTRE ENTRATE</b>							
<b>CATEGORIA 07</b>							
Entrate derivanti dalla vendita di beni e dalla prestazione di servizi.							
307010	Cap. 07010	0	0	0		0	0
	Ricavi dalla vendita di prodotti	0	0	0	0	0	0
		0	0	0		0	0
		0	0	0		0	0
307020	Cap. 07020	0	0	0		10.000.000	0
	Ricavi dalla vendita di pubblicazioni edite dall'Ente	10.000.000	0	0	0	0	0
		0	0	0		0	0
		10.000.000	0	0	0	0	10.000.000
			10.000.000				0
307030	Cap. 07030	0	0	0		0	0
	Proventi derivanti dalla prestazione dei servizi	0	0	0	0	0	0
		0	0	0		0	0
		0	0	0		0	0
307040	Cap. 07040	0	0	0		0	0
	Realizzi per cessione di materiali fuori uso	0	0	0	0	0	0
		0	0	0		0	0
		0	0	0		0	0
307050	Cap. 07050	0	0	0		0	0
	altri proventi (sanzioni art.30 - legge 394/91)	0	0	0	0	0	0
		0	0	0		0	0
		0	0	0		0	0

! codice	! capitolo	! GESTIONE DI COMPETENZA		! GESTIONE DEI RESIDUI ATTIVI		! GESTIONE DI CASSA !	
		! PREVISIONI	! SOMME ACCERTATE	!-----!	! VARIAZIONI	!-----!	!-----!
		!4 iniziali	!8 riscossione	!13 res.in.eser.	!	!19 previs.	!
		!5 in aumento (7-4)	!9 da riscuot.(10-8)	!14 riscossi	!17 in +	(16-13)	!20 riscoss.
	! descrizione	!6 in diminuz. (4-7)	!10 tot.accert. (8+9)	!15 da risc. (16-14)	!	!	!21 diff. + (20-19)
		!7 definitive(4+5-6)	!11 dif.pre. + (10-7)	!16 totali (14+15)	!18 in -	(13-16)	!22 diff. - (19-20)
		!	!12 dif.pre. - (7-10)	!	!	!	!23 RES.ATT.FINE ESER!
! 307060	! Cap. 07060	! 0	! 0	! 0	!	!	! 0
! Ricavi derivanti dalla concessione dell'uso del marchio		! 0	! 0	! 0	!	! 0	! 0
!		! 0	! 0	! 0	!	! 0	! 0
!		!	!	!	!	!	!
! 307070	! Cap. 07070	! 0	! 0	! 0	!	!	! 0
! Proventi derivanti dall'utilizzo di attrezzature e strutture dell'Ente (lab., ecc)		! 0	! 0	! 0	!	! 0	! 0
!		! 0	! 0	! 0	!	! 0	! 0
!		!	!	!	!	!	!
! 307080	! Cap. 07080	! 0	! 0	! 0	!	!	! 0
! Proventi derivanti dalla gestione di strutture ricettive e sportive (rifugi, aree verdi, ecc.)		! 0	! 0	! 0	!	! 0	! 0
!		! 0	! 0	! 0	!	! 0	! 0
!		!	!	!	!	!	!
! 307110	! Cap. 07110	! 0	! 0	! 0	!	!	! 0
! Proventi derivanti dalla gestione di strutture educative e culturali (orti botanici, ecc.)		! 0	! 0	! 0	!	! 0	! 0
!		! 0	! 0	! 0	!	! 0	! 0
!		!	!	!	!	!	!
! 307120	! Cap. 07120	! 0	! 0	! 0	!	!	! 0
! Proventi derivanti dalle utilizzazioni boschive e degli alpeggi.		! 0	! 0	! 0	!	! 0	! 0
!		! 0	! 0	! 0	!	! 0	! 0
!		!	!	!	!	!	!
! 307130	! Cap. 07130	! 0	! 0	! 0	!	!	! 0
! Proventi derivanti dalla gestione della fauna		! 0	! 0	! 0	!	! 0	! 0
!		! 0	! 0	! 0	!	! 0	! 0
!		!	!	!	!	!	!
! 307140	! Cap. 07140	! 0	! 0	! 0	!	!	! 0
! Proventi derivanti dalla gestione di beni patrimoniali		! 0	! 0	! 0	!	! 0	! 0
!		! 0	! 0	! 0	!	! 0	! 0
!		!	!	!	!	!	!

codice	capitolo	GESTIONE DI COMPETENZA		GESTIONE DEI RESIDUI ATTIVI		GESTIONE DI CASSA	
		PREVISIONI	SOMME ACCERTATE	res.in.eser.	VARIAZIONI	previs.	
		iniziali	riscossione	13		19	
		5 in aumento (7-4)	8 da riscuot.(10-8)	14 riscossi	17 in +	(16-13)	20 riscoss.
descrizione		6 in diminuz. (4-7)	10 tot.accert. (8+9)	15 da risc. (16-14)			21 diff. + (20-19)
		7 definitive(4+5-6)	11 dif.pre. + (10-7)	16 totali (14+15)	18 in -	(13-16)	22 diff. - (19-20)
			12 dif.pre. - (7-10)				23 RES.ATT.FINE ESER.
307150	Cap. 07150	0	0	0			0
Proventi derivanti dal pagamento dei biglietti di accesso all'area protetta		0	0	0		0	0
Totale categoria 07		0	0	0			10.000.000
Entrate derivanti dalla vendita di beni e dalla prestazione di servizi.		10.000.000	0	0		0	0
		0	0	0			0
		10.000.000	0	0		0	10.000.000
			10.000.000				0
CATEGORIA 08							
Redditi e proventi patrimoniali.							
308010	Cap. 08010	0	0	0			0
Affitto immobili		0	0	0		0	0
		0	0	0			0
		0	0	0		0	0
			0				0
308020	Cap. 08020	0	0	0			0
Interessi e premi su titoli a reddito fisso		0	0	0		0	0
		0	0	0			0
			0				0
308030	Cap. 08030	0	0	0			0
Interessi su depositi e conto correnti.		0	0	0		0	0
		0	0	0			0
			0				0
			0				0
Totale categoria 08		0	0	0			0
Redditi e proventi patrimoniali.		0	0	0		0	0
		0	0	0			0
			0				0
CATEGORIA 09							
Poste correttive e compensative di spese correnti.							
309010	Cap. 09010	0	1.889.964	2.213.400			2.213.400
Recuperi e rimborsi diversi		0	15.748.973	0		0	1.889.964
		0	17.638.937	2.213.400			0
		0	17.638.937	2.213.400		0	323.436
			0				17.962.373

codice	capitolo	GESTIONE DI COMPETENZA		GESTIONE DEI RESIDUI ATTIVI		GESTIONE DI CASSA	
		PREVISIONI	SOMME ACCERTATE	VARIAZIONI			
		4 iniziali	8 riscossione	13 res.in.eser.		19 previs.	
		5 in aumento (7-4)	9 da riscuot.(10-8)	14 riscossi	17 in + (16-13)	20 riscoss.	
descrizione		6 in diminuz. (4-7)	10 tot.accert. (8+9)	15 da risc. (16-14)		21 diff. + (20-19)	
		7 definitive(4+5-6)	11 dif.pre. + (10-7)	16 totali (14+15)	18 in - (13-16)	22 diff. - (19-20)	
			12 dif.pre. - (7-10)			23 RES.ATT.PINE ESER	
309020	Cap. 09020	0	0	0		0	
Indennizzi di assicurazione		0	0	0	0	0	
		0	0	0		0	
		0	0	0	0	0	
			0			0	
309030	Cap. 09030	0	0	0		0	
Concorsi nelle spese		0	0	0	0	0	
		0	0	0		0	
		0	0	0	0	0	
			0			0	
309040	Cap. 09040	0	0	0		0	
Recupero spese per danni arrecati al patrimonio		0	0	0	0	0	
		0	0	0		0	
			0			0	
			0			0	
Totale categoria 09		0	1.889.964	2.213.400		2.213.400	
Poste correttive e compensative di spese correnti.		0	15.748.973	0	0	1.889.964	
		0	17.638.937	2.213.400		0	
		0	17.638.937	2.213.400	0	323.436	
			0			17.962.373	
CATEGORIA 10							
Entrate non classificabili.							
Totale categoria 10		0	0	0		0	
Entrate non classificabili.		0	0	0	0	0	
		0	0	0		0	
		0	0	0	0	0	
			0			0	
RIEPILOGO DEL TITOLO 3							
Categoria 07		0	0	0		10.000.000	
Entrate derivanti dalla vendita di beni e dalla prestazione di servizi.		10.000.000	0	0	0	0	
		0	0	0		0	
		10.000.000	0	0	0	10.000.000	
			10.000.000			0	

codice	capitolo	GESTIONE DI COMPETENZA		GESTIONE DEI RESIDUI ATTIVI		GESTIONE DI CASSA	
		PREVISIONI	SOMME ACCERTATE	VARIAZIONI			
		4 iniziali	8 riscossione	13 res.in.eser.		19 previs.	
		5 in aumento (7-4)	9 da riscuot.(10-8)	14 riscossi	17 in + (16-13)	20 riscoss.	
descrizione		6 in diminuz. (4-7)	10 tot.accert. (8+9)	15 da risc. (16-14)		21 diff. + (20-19)	
		7 definitive(4+5-6)	11 dif.pre. + (10-7)	16 totali (14+15)	18 in - (13-16)	22 diff. - (19-20)	
			12 dif.pre. - (7-10)			23 RES.ATT.FINE ESER.	
<hr/>							
	Categoria 08	0	0	0		0	
	!Redditi e proventi patrimonial!	0	0	0	0	0	
	!i.	0	0	0		0	
		0	0	0	0	0	
			0			0	
<hr/>							
	Categoria 09	0	1.889.964	2.213.400		2.213.400	
	!Poste correttive e compensativ!	0	15.748.973	0	0	1.889.964	
	!e di spese correnti.	0	17.638.937	2.213.400		0	
		0	17.638.937	2.213.400	0	323.436	
			0			17.962.373	
<hr/>							
	Categoria 10	0	0	0		0	
	!Entrate non classificabili.	0	0	0	0	0	
		0	0	0		0	
		0	0	0	0	0	
			0			0	
<hr/>							
	Totale titolo 3	0	1.889.964	2.213.400		12.213.400	
	!ALTRE ENTRATE	10.000.000	15.748.973	0	0	1.889.964	
		0	17.638.937	2.213.400		0	
		10.000.000	7.638.937	2.213.400	0	10.323.436	
			0			17.962.373	



codice	capitolo	GESTIONE DI COMPETENZA		GESTIONE DEI RESIDUI ATTIVI		GESTIONE DI CASSA	
		PREVISIONI	SOMME ACCERTATE	VARIAZIONI			
		4 iniziali	8 riscossione	13 res.in.eser.		19 previs.	
		5 in aumento (7-4)	9 da riscuot.(10-8)	14 riscossi	17 in + (16-13)	20 riscoss.	
descrizione		6 in diminuz. (4-7)	10 tot.accert. (8+9)	15 da risc. (16-14)		21 diff. + (20-19)	
		7 definitive(4+5-6)	11 dif.pre. + (10-7)	16 totali (14+15)	18 in - (13-16)	22 diff. - (19-20)	
			12 dif.pre. - (7-10)			23 RES.ATT.FINE ESER	
<b>TITOLO 4</b>							
<b>ENTRATE PER ALIENAZIONI DI BENI PATRIMONIALI</b>							
<b>CATEGORIA 11</b>							
<b>Alienazione di immobili e diritti reali.</b>							
411020	Cap. 11020	0	0	0		0	0
Alienazione di edifici		0	0	0	0	0	0
		0	0	0		0	0
		0	0	0	0	0	0
			0				0
411030	Cap. 11030	0	0	0		0	0
Concessione di diritti reali		0	0	0	0	0	0
		0	0	0		0	0
		0	0	0	0	0	0
			0				0
411040	Cap. 11040	0	0	0		0	0
Realizzi diversi		0	0	0	0	0	0
		0	0	0		0	0
		0	0	0	0	0	0
			0				0
411101	Cap. 11101	0	0	0		0	0
Alienazione di terreni		0	0	0	0	0	0
		0	0	0		0	0
		0	0	0	0	0	0
			0				0
<b>Totale categoria 11</b>		0	0	0		0	0
Alienazione di immobili e diritti reali.		0	0	0	0	0	0
		0	0	0		0	0
		0	0	0	0	0	0
			0				0
<b>CATEGORIA 12</b>							
<b>Alienazione di immobilizzazioni tecniche.</b>							
412010	Cap. 12010	0	0	0		0	0
Alienazione di beni mobili e arredi		0	0	0	0	0	0
		0	0	0		0	0
		0	0	0	0	0	0
			0				0

codice	capitolo	GESTIONE DI COMPETENZA		GESTIONE DEI RESIDUI ATTIVI		GESTIONE DI CASSA	
		PREVISIONI	SOMME ACCERTATE	VARIAZIONI			
		4 iniziali	8 riscossione	13 res.in.eser.		19 previs.	
		5 in aumento (7-4)	9 da riscot.(10-8)	14 riscossi	17 in + (16-13)	20 riscoss.	
descrizione		6 in diminuz. (4-7)	10 tot.accert. (8+9)	15 da risc. (16-14)		21 diff. + (20-19)	
		7 definitive(4+5-6)	11 dif.pre. + (10-7)	16 totali (14+15)	18 in - (13-16)	22 diff. - (19-20)	
			12 dif.pre. - (7-10)			23 RES.ATT.PINE ESER	
412020	Cap. 12020	0	0	0		0	0
Alienazione di strumenti scien- tifici e attrezzature tecniche		0	0	0		0	0
412030	Cap. 12030	0	0	0		0	0
Alienazione di macchine ed att- trezzature agricole		0	0	0		0	0
412040	Cap. 12040	0	0	0		0	0
Alienazione di automezzi		0	0	0		0	0
412050	Cap. 12050	0	0	0		0	0
Alienazione di bestiame		0	0	0		0	0
Totale categoria 12		0	0	0		0	0
Alienazione di immobilizzazioni tecniche.		0	0	0		0	0
CATEGORIA 13							
Realizzo di valori immobiliari							
413010	Cap. 13010	0	0	0		0	0
Realizzo di titoli emessi dall' Stato		0	0	0		0	0
413020	Cap. 13020	0	0	0		0	0
Realizzo di buoni postali e ti- toli diversi		0	0	0		0	0

! codice	! capitolo	! GESTIONE DI COMPETENZA		! GESTIONE DEI RESIDUI ATTIVI		! GESTIONE DI CASSA	
		! PREVISIONI	! SOMME ACCERTATE	! VARIAZIONI	! VARIAZIONI	! VARIAZIONI	! VARIAZIONI
		!4 iniziali	!8 riscossione	!13 res.in.eser.	!17 in +	(16-13)	!19 previs.
		!5 in aumento (7-4)	!9 da riscuot.(10-8)	!14 riscossi	!17 in +	(16-13)	!20 riscoss.
	! descrizione	!6 in diminuz. (4-7)	!10 tot.accert. (8+9)	!15 da risc. (16-14)			!21 diff. + (20-19)
		!7 definitive(4+5-6)	!11 dif.pre. + (10-7)	!16 totali (14+15)	!18 in -	(13-16)	!22 diff. - (19-20)
			!12 dif.pre. - (7-10)				!23 RES.ATT.PINB ESER
! Totale categoria 13		0	0	0			0
!Realizzo di valori immobiliari!		0	0	0		0	0
!		0	0	0			0
!		0	0	0		0	0
!		0	0	0			0
-----							
! CATEGORIA 14							
!Riscossione di crediti.							
-----							
! 414010 Cap. 14010		0	0	0			0
!Prelevamento da depositi banca!		0	0	0		0	0
!ri		0	0	0			0
!		0	0	0		0	0
!			0				0
-----							
! 414020 Cap. 14020		0	0	0			0
!Prelevamento da depositi banca!		0	0	0		0	0
!ri per liquidazione indennità!		0	0	0			0
!di anzianità		0	0	0		0	0
!			0				0
-----							
! 414030 Cap. 14030		0	0	0			0
!Ritiro di depositi e cauzioni		0	0	0		0	0
!presso terzi		0	0	0			0
!		0	0	0		0	0
!			0				0
-----							
! 414040 Cap. 14040		0	0	0			0
!Riscossione crediti diversi		0	0	0		0	0
!		0	0	0			0
!		0	0	0		0	0
!			0				0
-----							
! Totale categoria 14		0	0	0			0
!Riscossione di crediti.		0	0	0		0	0
!		0	0	0			0
!		0	0	0		0	0
!			0				0
-----							
! CATEGORIA 18							
!Trasferimenti da altri enti pu!							
!bblici							
-----							
! Totale categoria 18		0	0	0			0
!Trasferimenti da altri enti pu!		0	0	0		0	0
!bblici		0	0	0			0
!		0	0	0		0	0
!			0				0

codice	capitolo	GESTIONE DI COMPETENZA		GESTIONE DEI RESIDUI ATTIVI		GESTIONE DI CASSA	
		PREVISIONI	SOMME ACCERTATE	VARIAZIONI			
		4 iniziali	8 riscossione	13 res.in.eser.		19 previs.	
		5 in aumento (7-4)	9 da riscuot.(10-8)	14 riscossi	17 in + (16-13)	20 riscoss.	
descrizione		6 in diminuz. (4-7)	10 tot.accert. (8+9)	15 da risc. (16-14)		21 diff. + (20-19)	
		7 definitive(4+5-6)	11 dif.pre. + (10-7)	16 totali (14+15)	18 in - (13-16)	22 diff. - (19-20)	
			12 dif.pre. - (7-10)			23 RES.ATT.FINE ESER	
RIEPILOGO DEL TITOLO 4							
Categoria 11		0	0	0		0	0
Alienazione di immobili e diritti reali.		0	0	0	0	0	0
		0	0	0	0	0	0
		0	0	0	0	0	0
Categoria 12		0	0	0		0	0
Alienazione di immobilizzazioni tecniche.		0	0	0	0	0	0
		0	0	0	0	0	0
		0	0	0	0	0	0
Categoria 13		0	0	0		0	0
Realizzo di valori immobiliari		0	0	0	0	0	0
		0	0	0	0	0	0
		0	0	0	0	0	0
Categoria 14		0	0	0		0	0
Riscossione di crediti.		0	0	0	0	0	0
		0	0	0	0	0	0
		0	0	0	0	0	0
Categoria 18		0	0	0		0	0
Trasferimenti da altri enti pubblici		0	0	0	0	0	0
		0	0	0	0	0	0
		0	0	0	0	0	0
Totale titolo 4		0	0	0		0	0
ENTRATE PER ALIENAZIONI DI BENI PATRIMONIALI		0	0	0	0	0	0
		0	0	0	0	0	0
		0	0	0	0	0	0

codice	capitolo	GESTIONE DI COMPETENZA		GESTIONE DEI RESIDUI ATTIVI		GESTIONE DI CASSA	
		PREVISIONI	SOMME ACCERTATE	res.in.eser.	VARIAZIONI	previs.	
	descrizione	4 iniziali	8 riscossione	13 da riscuot.	14 riscossi	17 in +	(16-13)20 riscoss.
		5 in aumento (7-4)	9 da riscuot. (10-8)	14 da risc.	(16-14)		(20-19)21 diff. +
		6 in diminuz. (4-7)	10 tot. accert. (8+9)	15 da risc.	(14+15)	18 in -	(13-16)22 diff. -
		7 definitive(4+5-6)	11 dif.pre. + (10-7)	16 totali			(19-20)23 RBS.ATT.FINE ESER
			12 dif.pre. - (7-10)				
TITOLO 5							
ENTRATE DERIVANTI DA TRASFERIMENTI IN CONTO CAPITALE							
CATEGORIA 15							
Trasferimenti dello Stato.							
515010	Cap. 15010	0	0	0	0	0	0
Contributi straordinari per l'amministrazione generale		0	0	0	0	0	0
515020	Cap. 15020	0	0	0	0	0	0
Contributi straordinari per immobilizzazioni tecniche		0	0	0	0	0	0
515030	Cap. 15030	0	0	0	0	0	0
Contributi straordinari finalizzati al recupero dell'ambiente.		0	0	0	0	0	0
515040	Cap. 15040	0	0	0	0	0	0
Contributi straordinari per interventi su agricoltura, allevamento e forestazione		0	0	0	0	0	0
515050	Cap. 15050	0	0	0	0	0	0
Contributi straordinari per interventi sulla fauna		0	0	0	0	0	0
515060	Cap. 15060	0	0	0	0	0	0
Contributi straordinari per interventi sulla cultura		0	0	0	0	0	0

codice	capitolo	GESTIONE DI COMPETENZA		GESTIONE DEI RESIDUI ATTIVI		GESTIONE DI CASSA	
		PREVISIONI	SOMME ACCERTATE	res.in.eser.	VARIAZIONI	previs.	
descrizione		iniziali	riscossione	res.in.eser.		previs.	
		in aumento (7-4)	da riscuot.(10-8)	riscossi	in +	(16-13)	riscoss.
		in diminuz. (4-7)	tot.accert. (8+9)	da risc. (16-14)			diff. + (20-19)
		definitive(4+5-6)	diff.pre. + (10-7)	totali (14+15)	in -	(13-16)	diff. - (19-20)
			diff.pre. - (7-10)				RES.ATT.PINE ESER
515070	Cap. 15070	0	0	0			0
Finanziamento Ministero dell'Ambiente per P.T.A.P. 1991-93		0	0	0		0	0
		0	0	0		0	0
		0	0	0		0	0
		0	0	0		0	0
515080	Cap. 15080	0	0	0			0
Finanziamento Ministero Ambiente per P:T:A:P: 1994/1995		0	0	0		0	0
		0	0	0		0	0
		0	0	0		0	0
		0	0	0		0	0
515090	Cap. 15090	0	0	0			0
Finanziamento P:T:A:P: 1996/1998		0	0	0		0	0
		0	0	0		0	0
		0	0	0		0	0
		0	0	0		0	0
515100	Cap. 15100	0	0	457.110.887			457.110.887
Progetto Ponte L.S.U.		0	0	13.022.134		0	13.022.134
		0	0	444.088.753			0
		0	0	457.110.887		0	444.088.753
		0	0				444.088.753
515110	Cap. 15110	0	0	0			0
Progetto Interregionale L.S.U.		0	0	0		0	0
		0	0	0			0
		0	0	0		0	0
		0	0	0			0
515120	Cap. 15120	0	0	4.669.000.000			4.669.000.000
Risorse finanziarie delibera C.IPE del 18/12/1996 - sviluppo socio-economico aree depresse ambito Parco.		0	0	1.476.849.727		0	1.476.849.727
		0	0	3.192.150.273			0
		0	0	4.669.000.000		0	3.192.150.273
		0	0				3.192.150.273
515130	Cap. 15130	0	0	1.037.000.000			1.037.000.000
Utilizzo risorse procedure Q.C.S. turismo - triennio 1994/96		0	0	103.700.000		0	103.700.000
- Quadro Comunitario Sostegno		0	0	933.300.000			0
		0	0	1.037.000.000		0	933.300.000
		0	0				933.300.000

! codice	! capitolo	! GESTIONE DI COMPETENZA		! GESTIONE DEI RESIDUI ATTIVI		! GESTIONE DI CASSA	
		! PREVISIONI	! SOMME ACCERTATE	! VARIAZIONI	! PREVISIONI	! SOMME ACCERTATE	! SOMME ACCERTATE
! descrizione		!4 iniziali	!8 riscossione	!13 res.in.eser.	!17 in +	!19 previs.	!20 riscoss.
		!5 in aumento (7-4)	!9 da riscuot.(10-8)	!14 riscossi	!(16-13)	!21 diff. + (20-19)	!22 diff. - (19-20)
		!6 in diminuz. (4-7)	!10 tot.accert. (8+9)	!15 da risc. (16-14)	!18 in -	!23 RES.ATT.PINB ESBR	
		!7 definitive(4+5-6)	!11 dif.pre. + (10-7)	!16 totali (14+15)			
			!12 dif.pre. - (7-10)				
! 515140	! Cap. 15140	! 0	! 0	! 1.000.000.000	!	! 1.000.000.000	!
! Utilizzo risorse procedure Q.C!		! 0	! 0	! 0	!	! 0	!
! S. triennio 1997/99		! 0	! 0	! 0	!	! 0	!
		! 0	! 0	! 0	! 1.000.000.000	! 1.000.000.000	! 0
		!	!	!	!	!	!
! 515150	! Cap. 15150	! 1.200.000.000	! 1.100.000.000	! 0	!	! 1.200.000.000	!
! Coofinanziamento progetto BB.A!		! 0	! 100.000.000	! 0	!	! 1.100.000.000	!
! A. Monte Bulgheria		! 0	! 1.200.000.000	! 0	!	! 0	!
		! 1.200.000.000	! 0	! 0	!	! 100.000.000	!
		!	!	!	!	! 100.000.000	!
		!	!	!	!	!	!
! 515160	! Cap. 15160	! 0	! 1.348.801.360	! 0	!	! 0	!
! PROGETTO P.O.M.A.		! 0	! 0	! 0	!	! 1.348.801.360	!
		! 0	! 1.348.801.360	! 0	!	! 1.348.801.360	!
		! 0	! 1.348.801.360	! 0	!	! 0	!
		!	!	!	!	!	!
! Totale categoria 15		! 1.200.000.000	! 2.448.801.360	! 7.163.110.887	!	! 8.363.110.887	!
! Trasferimenti dello Stato.		! 0	! 100.000.000	! 1.593.571.861	!	! 4.042.373.221	!
		! 0	! 2.548.801.360	! 4.569.539.026	!	! 0	!
		! 1.200.000.000	! 1.348.801.360	! 6.163.110.887	! 1.000.000.000	! 4.320.737.666	!
		!	!	!	!	! 4.669.539.026	!
		!	!	!	!	!	!
! CATEGORIA 16		!	!	!	!	!	!
! Trasferimenti dalle Regioni.		!	!	!	!	!	!
		!	!	!	!	!	!
! 516010	! Cap. 16010	! 0	! 0	! 0	!	! 0	!
! Contributi straordinari per l'		! 0	! 0	! 0	!	! 0	!
! amministrazione generale		! 0	! 0	! 0	!	! 0	!
		! 0	! 0	! 0	!	! 0	!
		!	!	!	!	!	!
! 516020	! Cap. 16020	! 0	! 0	! 0	!	! 0	!
! Contributi straordinari per le		! 0	! 0	! 0	!	! 0	!
! immobilizzazioni tecniche		! 0	! 0	! 0	!	! 0	!
		! 0	! 0	! 0	!	! 0	!
		!	!	!	!	!	!
! 516030	! Cap. 16030	! 0	! 0	! 0	!	! 0	!
! Contributi straordinari finali		! 0	! 0	! 0	!	! 0	!
! zziati al recupero		! 0	! 0	! 0	!	! 0	!
! dell'ambiente		! 0	! 0	! 0	!	! 0	!
		!	!	!	!	!	!

codice	capitolo	GESTIONE DI COMPETENZA		GESTIONE DEI RESIDUI ATTIVI		GESTIONE DI CASSA	
		PREVISIONI	SOMME ACCERTATE	VARIAZIONI			
descrizione		4 iniziali	8 riscossione	13 res.in.eser.	17 in +	(16-13)	19 previs.
		5 in aumento (7-4)	9 da riscuot.(10-8)	14 riscossi	(16-14)	20 riscoss.	(20-19)
		6 in diminuz. (4-7)	10 tot.accert. (8+9)	15 da risc. (16-14)		21 diff. +	(19-20)
		7 definitive(4+5-6)	11 dif.pre. + (10-7)	16 totali (14+15)	18 in -	22 diff. -	(19-20)
			12 dif.pre. - (7-10)			23 RES.ATT.FINE ESER	
516040	Cap. 16040	0	0	0			0
Contributi straordinari per interventi su agricoltura, allevamento e forestazione		0	0	0		0	0
516050	Cap. 16050	0	0	0			0
Contributi straordinari per interventi sulla fauna		0	0	0		0	0
516060	Cap. 16060	0	0	0			0
Progetto finalizzato Beni Culturali - finanziamento C.M.R.		0	0	0		0	0
516070	Cap. 16070	0	69.600.000	0			75.000.000
Contributo della Regione Campania - Regolamento CE 1221/97		75.000.000	5.400.000	0		0	69.600.000
		0	75.000.000	0			0
		75.000.000	0	0		0	5.400.000
			0				5.400.000
516080	Cap. 16080	0	0	0			350.000.000
Q.C.S. 94/99 - CONTRIBUTO DELLA REGIONE CAMPANIA		350.000.000	350.000.000	0		0	0
		0	350.000.000	0			0
		350.000.000	0	0		0	350.000.000
			0				350.000.000
Totale categoria 16		0	69.600.000	0			425.000.000
Trasferimenti dalle Regioni.		425.000.000	355.400.000	0		0	69.600.000
		0	425.000.000	0			0
		425.000.000	0	0		0	355.400.000
			0				355.400.000
CATEGORIA 17							
Trasferimenti da Comuni Province e Comunità Montane.							
517010	Cap. 17010	0	0	0			0
Contributi straordinari per l'amministrazione generale		0	0	0		0	0
		0	0	0		0	0
			0				0



! codice	! capitolo	! GESTIONE DI COMPETENZA		! GESTIONE DEI RESIDUI ATTIVI		! GESTIONE DI CASSA	
		! PREVISIONI	! SOMME ACCERTATE	! VARIAZIONI	! VARIAZIONI	! VARIAZIONI	! VARIAZIONI
	! descrizione	! 4 iniziali	! 8 riscossione	! 13 res.in.eser.	! 17 in +	! 19 previs.	! 23 RES.ATT.FINE ESER!
		! 5 in aumento (7-4)	! 9 da riscuot.(10-8)	! 14 riscossi	! 16-13)	! 20 riscoss.	! 21 diff. + (20-19)
		! 6 in diminuz. (4-7)	! 10 tot.accert. (8+9)	! 15 da risc. (16-14)	! 18 in -	! 22 diff. - (19-20)	! 20)
		! 7 definitive(4+5-6)	! 11 dif.pre. + (10-7)	! 16 totali (14+15)	! 13-16)	! 22 diff. - (19-20)	! 20)
			! 12 dif.pre. - (7-10)				
! 517020	! Cap. 17020	! 0	! 0	! 0	!	! 0	! 0
! Contributi straordinari per le	! immobilizzazioni tecniche	! 0	! 0	! 0	! 0	! 0	! 0
! 517030	! Cap. 17030	! 0	! 0	! 0	!	! 0	! 0
! Contributi straordinari finali	!izzati al recupero	! 0	! 0	! 0	! 0	! 0	! 0
! dell'ambiente		! 0	! 0	! 0	! 0	! 0	! 0
! 517040	! Cap. 17040	! 0	! 0	! 0	!	! 0	! 0
! Contributi straordinari per in	!terventi su agricoltura,	! 0	! 0	! 0	! 0	! 0	! 0
! allevamento e forestazione		! 0	! 0	! 0	! 0	! 0	! 0
! 517050	! Cap. 17050	! 0	! 0	! 0	!	! 0	! 0
! Contributi straordinari per in	!terventi sulla fauna	! 0	! 0	! 0	! 0	! 0	! 0
! 517060	! Cap. 17060	! 0	! 0	! 0	!	! 0	! 0
! Contributi straordinari per in	!terventi sulla cultura	! 0	! 0	! 0	! 0	! 0	! 0
! 517070	! Cap. 17070	! 0	! 0	! 6.000	!	! 6.000	!
! COOPINANZIAMENTO PROGETTO BB.A	!A. MONTE BULGHERIA	! 0	! 0	! 6.000	! 0	! 6.000	!
! Totale categoria 17	!Trasferimenti da Comuni Provin	! 0	! 0	! 6.000	! 0	! 6.000	!
! ce e Comunità Montane.		! 0	! 0	! 6.000	! 0	! 6.000	!

! codice	! capitolo	! GESTIONE DI COMPETENZA		! GESTIONE DEI RESIDUI ATTIVI		! GESTIONE DI CASSA	
		! PREVISIONI	! SOMME ACCERTATE	! VARIAZIONI	!	!	!
		!4 iniziali	!8 riscossione	!13 res.in.eser.	!	!19 previs.	!
		!5 in aumento (7-4)	!9 da riscuot.(10-8)	!14 riscossi	!17 in + (16-13)	!20 riscoss.	!
! descrizione		!6 in diminuz. (4-7)	!10 tot.accert. (8+9)	!15 da risc. (16-14)	!	!21 diff. + (20-19)	!
		!7 definitive(4+5-6)	!11 dif.pre. + (10-7)	!16 totali (14+15)	!18 in - (13-16)	!22 diff. - (19-20)	!
		!	!12 dif.pre. - (7-10)	!	!	!23 RES.ATT.FINE ESER	!
!-----!-----!-----!-----!-----!-----!-----!-----!							
! CATEGORIA 18							
!Trasferimenti da altri enti pu!							
!bblici.							
!-----!-----!-----!-----!-----!-----!-----!-----!							
! 518010	! Cap. 18010	! 0	! 0	! 0	!	! 0	!
!Contributi straordinari per l'		! 0	! 0	! 0	! 0	! 0	!
!amministrazione generale		! 0	! 0	! 0	! 0	! 0	!
!		! 0	! 0	! 0	! 0	! 0	!
!		!	! 0	!	!	!	!
!-----!-----!-----!-----!-----!-----!-----!-----!							
! 518020	! Cap. 18020	! 0	! 0	! 0	!	! 0	!
!Contributi straordinari per le		! 0	! 0	! 0	! 0	! 0	!
!immobilizzazioni tecniche		! 0	! 0	! 0	! 0	! 0	!
!		! 0	! 0	! 0	! 0	! 0	!
!		!	! 0	!	!	!	!
!-----!-----!-----!-----!-----!-----!-----!-----!							
! 518030	! Cap. 18030	! 0	! 0	! 0	!	! 0	!
!Contributi straordinari finali		! 0	! 0	! 0	! 0	! 0	!
!zzati al recupero		! 0	! 0	! 0	! 0	! 0	!
!dell'ambiente		! 0	! 0	! 0	! 0	! 0	!
!		!	! 0	!	!	!	!
!-----!-----!-----!-----!-----!-----!-----!-----!							
! 518040	! Cap. 18040	! 0	! 0	! 0	!	! 0	!
!Contributi straordinari per in		! 0	! 0	! 0	! 0	! 0	!
!terventi su agricoltura,		! 0	! 0	! 0	! 0	! 0	!
!allevamento e forestazione		! 0	! 0	! 0	! 0	! 0	!
!		!	! 0	!	!	!	!
!-----!-----!-----!-----!-----!-----!-----!-----!							
! 518050	! Cap. 18050	! 0	! 0	! 0	!	! 0	!
!Contributi straordinari per in		! 0	! 0	! 0	! 0	! 0	!
!terventi sulla fauna		! 0	! 0	! 0	! 0	! 0	!
!		! 0	! 0	! 0	! 0	! 0	!
!		!	! 0	!	!	!	!
!-----!-----!-----!-----!-----!-----!-----!-----!							
! 518060	! Cap. 18060	! 0	! 0	! 0	!	! 0	!
!Contributi straordinari per at		! 0	! 0	! 0	! 0	! 0	!
!tività culturali		! 0	! 0	! 0	! 0	! 0	!
!		! 0	! 0	! 0	! 0	! 0	!
!		!	! 0	!	!	!	!
!-----!-----!-----!-----!-----!-----!-----!-----!							
! 518070	! Cap. 18070	! 0	! 0	! 30.000.000	!	! 30.000.000	!
!progetto finalizzato beni cult		! 0	! 0	! 30.000.000	! 0	! 30.000.000	!
!urali - finanziamento CNR		! 0	! 0	! 0	!	! 0	!
!		! 0	! 0	! 30.000.000	! 0	! 0	!
!		!	! 0	!	!	!	!

! codice	! capitolo	! GESTIONE DI COMPETENZA		! GESTIONE DEI RESIDUI ATTIVI		! GESTIONE DI CASSA !	
		! PREVISIONI	! SOMME ACCERTATE	! VARIAZIONI	!	!	!
! descrizione	!	!4 iniziali	!8 riscossione	!13 res.in.eser.	!	!19 previs.	!
!	!	!5 in aumento (7-4)	!9 da riscuot.(10-8)	!14 riscossi	!17 in + (16-13)	!20 riscoss.	!
!	!	!6 in diminuz. (4-7)	!10 tot.accert. (8+9)	!15 da risc. (16-14)	!	!21 diff. + (20-19)	!
!	!	!7 definitive(4+5-6)	!11 dif.pre. + (10-7)	!16 totali (14+15)	!18 in - (13-16)	!22 diff. - (19-20)	!
!	!	!	!12 dif.pre. - (7-10)	!	!	!23 RES.ATT.FINE ESER!	!
! Totale categoria 18		0	0	30.000.000		30.000.000	
!Trasferimenti da altri enti pu!		0	0	30.000.000	0	30.000.000	
!bblici.		0	0	0		0	
!		0	0	30.000.000	0	0	
!			0			0	
-----							
! RIEPILOGO DEL TITOLO 5							
-----							
! Categoria 15		1.200.000.000	2.448.801.360	7.163.110.887		8.363.110.887	
!Trasferimenti dello Stato.		0	100.000.000	1.593.571.861	0	4.042.373.221	
!		0	2.548.801.360	4.569.539.026		0	
!		1.200.000.000	1.348.801.360	6.163.110.887	1.000.000.000	4.320.737.666	
!			0			4.669.539.026	
-----							
! Categoria 16		0	69.600.000	0		425.000.000	
!Trasferimenti dalle Regioni.		425.000.000	355.400.000	0	0	69.600.000	
!		0	425.000.000	0		0	
!		425.000.000	0	0	0	355.400.000	
!			0			355.400.000	
-----							
! Categoria 17		0	0	6.000		6.000	
!Trasferimenti da Comuni Provin!		0	0	0	0	0	
!ce e Comunità Montane.		0	0	6.000		0	
!		0	0	6.000	0	6.000	
!			0			6.000	
-----							
! Categoria 18		0	0	30.000.000		30.000.000	
!Trasferimenti da altri enti pu!		0	0	30.000.000	0	30.000.000	
!bblici.		0	0	0		0	
!		0	0	30.000.000	0	0	
!			0			0	
-----							
! Totale titolo 5		1.200.000.000	2.518.401.360	7.193.116.887		8.818.116.887	
!ENTRATE DERIVANTI DA TRASFERIM!		425.000.000	455.400.000	1.623.571.861	0	4.141.973.221	
!ENTI IN CONTO CAPITALE		0	2.973.801.360	4.569.545.026		0	
!		1.625.000.000	1.348.801.360	6.193.116.887	1.000.000.000	4.676.143.666	
!			0			5.024.945.026	

codice	capitolo	GESTIONE DI COMPETENZA		GESTIONE DEI RESIDUI ATTIVI		GESTIONE DI CASSA	
		PREVISIONI	SOMME ACCERTATE	VARIAZIONI			
		4 iniziali	8 riscossione	13 res.in.eser.		19 previs.	
		5 in aumento (7-4)	9 da riscuot.(10-8)	14 riscossi	17 in + (16-13)	20 riscoss.	
descrizione		6 in diminuz. (4-7)	10 tot.accert. (8+9)	15 da risc. (16-14)		21 diff. + (20-19)	
		7 definitive(4+5-6)	11 dif.pre. + (10-7)	16 totali (14+15)	18 in - (13-16)	22 diff. - (19-20)	
			12 dif.pre. - (7-10)			23 RES.ATT.FINE ESER	
<b>TITOLO 6</b>							
<b>ACCENSIONE DI PRESTITI</b>							
619010	Cap. 19010	0	0	0		0	0
Assunzione di mutui		0	0	0	0	0	0
		0	0	0	0	0	0
		0	0	0	0	0	0
		0	0	0	0	0	0
Totale categoria 19		0	0	0		0	0
Assunzione di mutui.		0	0	0	0	0	0
		0	0	0	0	0	0
		0	0	0	0	0	0
		0	0	0	0	0	0
620010	Cap. 20010	0	0	0		0	0
Contrazione debiti diversi		0	0	0	0	0	0
		0	0	0	0	0	0
		0	0	0	0	0	0
		0	0	0	0	0	0
Totale categoria 20		0	0	0		0	0
Assunzione di altri debiti finanziari.		0	0	0	0	0	0
		0	0	0	0	0	0
		0	0	0	0	0	0
		0	0	0	0	0	0
Totale categoria 21		0	0	0		0	0
Emissione di obbligazioni		0	0	0	0	0	0
		0	0	0	0	0	0
		0	0	0	0	0	0
		0	0	0	0	0	0
		0	0	0	0	0	0

codice	capitolo	GESTIONE DI COMPETENZA		GESTIONE DEI RESIDUI ATTIVI		GESTIONE DI CASSA	
		PREVISIONI	SOMME ACCERTATE	VARIAZIONI			
descrizione		4 iniziali	8 riscossione	13 res.in.eser.	17 in +	(16-13)	19 previs.
		5 in aumento (7-4)	9 da riscuot.(10-8)	14 riscossi	(16-14)	20 riscoss.	(20-19)
		6 in diminuz. (4-7)	10 tot.accert. (8+9)	15 da risc. (16-14)		21 diff. +	(19-20)
		7 definitive(4+5-6)	11 dif.pre. + (10-7)	16 totali (14+15)	18 in -	(13-16)	22 diff. - (19-20)
			12 dif.pre. - (7-10)				23 RES.ATT.FINE ESER
<b>TITOLO 7</b>							
<b>PARTITE DI GIRO</b>							
<b>CATEGORIA 22</b>							
<b>Entrate aventi natura di partite di giro</b>							
722010	Cap. 22010	1.300.000.000	1.063.389.080	1.918.031		1.301.918.031	
Ritenute erariali		0	30.968	0	0	1.063.389.080	
		0	1.063.420.048	0		0	
		1.300.000.000	0	0	1.918.031	238.528.951	
			236.579.952			30.968	
722020	Cap. 22020	260.000.000	25.564.284	152.045		260.152.045	
Ritenute previdenziali ed assistenziali		0	0	0	0	25.564.284	
		0	25.564.284	0		0	
		260.000.000	0	0	152.045	234.587.761	
			234.435.716			0	
722030	Cap. 22030	50.000.000	3.582.369	68.052		50.068.052	
Ritenute diverse		0	0	0	0	3.582.369	
		0	3.582.369	0		0	
		50.000.000	0	0	68.052	46.485.683	
			46.417.631			0	
722040	Cap. 22040	10.000.000	600.000	0		10.000.000	
Trattenute per conto terzi		0	0	0	0	600.000	
		0	600.000	0		0	
		10.000.000	0	0	0	9.400.000	
			9.400.000			0	
722050	Cap. 22050	100.000.000	0	0		100.000.000	
Depositi cauzionali da terzi		0	0	0	0	0	
		0	0	0		0	
		100.000.000	0	0	0	100.000.000	
			100.000.000			0	
722060	Cap. 22060	10.000.000	0	0		10.000.000	
Recupero anticipazioni fondo economato		0	10.000.000	0	0	0	
		0	10.000.000	0		0	
		10.000.000	0	0	0	10.000.000	
			0			10.000.000	

codice	capitolo	GESTIONE DI COMPETENZA		GESTIONE DEI RESIDUI ATTIVI		GESTIONE DI CASSA	
		PREVISIONI	SOMME ACCERTATE	VARIAZIONI			
	descrizione	14 iniziali	18 riscossione	13 res.in.eser.	17 in +	(16-13)	19 previs.
		15 in aumento (7-4)	19 da riscuot.(10-8)	14 riscossi	(16-14)		20 riscoss.
		16 in diminuz. (4-7)	10 tot.accert. (8+9)	15 da risc. (16-14)			21 diff. + (20-19)
		17 definitive(4+5-6)	11 dif.pre. + (10-7)	16 totali (14+15)	18 in -	(13-16)	22 diff. - (19-20)
			12 dif.pre. - (7-10)				23 RES.ATT.FINE ESER.
722070	Cap. 22070	0	0	0			0
	Recupero anticipazioni sezioni operative e periferiche	0	0	0		0	0
		0	0	0		0	0
		0	0	0		0	0
722080	Cap. 22080	500.000.000	0	0			500.000.000
	Recupero anticipazioni varie	0	273.540.160	0		0	0
		0	273.540.160	0			0
		500.000.000	0	0		0	500.000.000
			226.459.840				273.540.160
722090	Cap. 22090	0	0	0			0
	Partite in conto sospesi	0	0	0		0	0
		0	0	0			0
		0	0	0		0	0
			0				0
722100	Cap. 22100	200.000.000	248.348.419	682			300.000.682
	Ritenute d'acconto per prestazioni professionali	100.000.000	0	0		0	248.348.419
		0	248.348.419	0			0
		300.000.000	0	0		682	51.652.263
			51.651.581				0
722110	Cap. 22110	10.000.000	0	0			10.000.000
	Ritenute diverse	0	0	0		0	0
		0	0	0			0
		10.000.000	0	0		0	10.000.000
			10.000.000				0
	Totale categoria 22	2.440.000.000	1.341.484.152	2.138.810			2.542.138.810
	Entrate aventi natura di partite di giro	100.000.000	283.571.128	0		0	1.341.484.152
		0	1.625.055.280	0			0
		2.540.000.000	0	0		2.138.810	1.200.654.658
			914.944.720				283.571.128
	RIEPILOGO DEL TITOLO 7						
	Categoria 22	2.440.000.000	1.341.484.152	2.138.810			2.542.138.810
	Entrate aventi natura di partite di giro	100.000.000	283.571.128	0		0	1.341.484.152
		0	1.625.055.280	0			0
		2.540.000.000	0	0		2.138.810	1.200.654.658
			914.944.720				283.571.128

! codice	! capitolo	! GESTIONE DI COMPETENZA		! GESTIONE DEI RESIDUI ATTIVI		! GESTIONE DI CASSA !	
		! PREVISIONI	! SOMME ACCERTATE	!-----!	! VARIAZIONI	!-----!	!-----!
		!4 iniziali	!8 riscossione	!13 res.in.eser.	!	!19 previs.	!
		!5 in aumento (7-4)	!9 da riscuot.(10-8)	!14 riscossi	!17 in + (16-13)	!20 riscoss.	!
! descrizione		!6 in diminuz. (4-7)	!10 tot.accert. (8+9)	!15 da risc. (16-14)	!	!21 diff. + (20-19)	!
		!7 definitive(4+5-6)	!11 dif.pre. + (10-7)	!16 totali (14+15)	!18 in - (13-16)	!22 diff. - (19-20)	!
		!	!12 dif.pre. - (7-10)	!	!	!23 RES.ATT.PINE ESER!	!
! Totale titolo	7	! 2.440.000.000	! 1.341.484.152	! 2.138.810	!	! 2.542.138.810	!
! PARTITE DI GIRO		! 100.000.000	! 283.571.128	! 0	! 0	! 1.341.484.152	!
!		! 0	! 1.625.055.280	! 0	!	! 0	!
!		! 2.540.000.000	! 0	! 0	! 2.138.810	! 1.200.654.658	!
!		!	! 914.944.720	!	!	! 283.571.128	!

codice	capitolo	GESTIONE DI COMPETENZA		GESTIONE DEI RESIDUI ATTIVI		GESTIONE DI CASSA	
		PREVISIONI	SOMME ACCERTATE	VARIAZIONI			
		14 iniziali	18 riscossione	13 res.in.eser.		19 previs.	
		15 in aumento (7-4)	19 da riscuot.(10-8)	14 riscossi	17 in + (16-13)	20 riscoss.	
descrizione		16 in diminuz. (4-7)	10 tot.accert. (8+9)	15 da risc. (16-14)		21 diff. + (20-19)	
		17 definitive(4+5-6)	11 dif.pre. + (10-7)	16 totali (14+15)	18 in - (13-16)	22 diff. - (19-20)	
			12 dif.pre. - (7-10)			23 RES.ATT.FINE ESER	
RIEPILOGO DEI TITOLI							
-----							
Titolo 1		0	0	0		0	
ENTRATE CONTRIBUTIVE		0	0	0	0	0	
		0	0	0		0	
		0	0	0	0	0	
-----							
Titolo 2		9.343.785.499	8.872.452.560	6.986.840.612		15.915.293.171	
ENTRATE DERIVANTI DA TRASPERIM		5.000.000	51.000.000	6.986.840.612	0	15.859.293.172	
BENTI CORRENTI		-420.332.940	8.923.452.560	0		0	
		8.928.452.559	0	6.986.840.612	0	55.999.999	
			4.999.999			51.000.000	
-----							
Titolo 3		0	1.889.964	2.213.400		12.213.400	
ALTRE ENTRATE		10.000.000	15.748.973	0	0	1.889.964	
		0	17.638.937	2.213.400		0	
		10.000.000	7.638.937	2.213.400	0	10.323.436	
			0			17.962.373	
-----							
Titolo 4		0	0	0		0	
ENTRATE PER ALIENAZIONI DI BENI		0	0	0	0	0	
PATRIMONIALI		0	0	0		0	
		0	0	0	0	0	
			0			0	
-----							
Titolo 5		1.200.000.000	2.518.401.360	7.193.116.887		8.818.116.887	
ENTRATE DERIVANTI DA TRASPERIM		425.000.000	455.400.000	1.623.571.861	0	4.141.973.221	
BENTI IN CONTO CAPITALE		0	2.973.801.360	4.569.545.026		0	
		1.625.000.000	1.348.801.360	6.193.116.887	1.000.000.000	4.676.143.666	
			0			5.024.945.026	
-----							
Titolo 6		0	0	0		0	
ACCENSIONE DI PRESTITI		0	0	0	0	0	
		0	0	0		0	
		0	0	0	0	0	
			0			0	
-----							
Titolo 7		2.440.000.000	1.341.484.152	2.138.810		2.542.138.810	
PARTITE DI GIRO		100.000.000	283.571.128	0	0	1.341.484.152	
		0	1.625.055.280	0		0	
		2.540.000.000	0	0	2.138.810	1.200.654.658	
			914.944.720			283.571.128	



! codice	! capitolo	! GESTIONE DI COMPETENZA		! GESTIONE DEI RESIDUI ATTIVI		! GESTIONE DI CASSA !	
		! PREVISIONI	! SOMME ACCERTATE	! VARIAZIONI	!	!	!
! descrizione	!	!14 iniziali	!8 riscossione	!13 res.in.eser.	!	!17 in +	!(16-13)!
!	!	!15 in aumento (7-4)!	!9 da riscuot.(10-8)!	!14 riscossi	!	!	!20 riscoss.
!	!	!16 in diminuz. (4-7)!	!10 tot.accert. (8+9)!	!15 da risc. (16-14)!	!	!	!21 diff. + (20-19)!
!	!	!17 definitive(4+5-6)!	!11 dif.pre. + (10-7)!	!16 totali (14+15)!	!	!18 in -	!(13-16)!
!	!	!	!12 dif.pre. - (7-10)!	!	!	!	!22 diff. - (19-20)!
!	!	!	!	!	!	!	!23 RES.ATT.FINE ESER!
! TOTALE TITOLI	!	! 12.983.785.499	! 12.734.228.036	! 14.184.309.709	!	!	! 27.287.762.268
!	!	! 540.000.000	! 805.720.101	! 8.610.412.473	!	! 0	! 21.344.640.509
!	!	! -420.332.940	! 13.539.948.137	! 4.571.758.426	!	!	! 0
! DI ENTRATA	!	! 13.103.452.559	! 436.495.578	! 13.182.170.899	!	! 1.002.138.810	! 5.943.121.759
!	!	!	! 0	!	!	!	! 5.377.478.527
! Avanzo di Amministrazione e Fondo di Cassa	!	! 7.561.210.682	!	!	!	!	! 80.096.377.988
!	!	! 0	!	!	!	!	!
!	!	! 0	!	!	!	!	!
!	!	! 7.561.210.682	!	!	!	!	!
! TOTALE GENERALE	!	! 20.544.996.181	! 12.734.228.036	! 14.184.309.709	!	!	! 107.384.140.256
!	!	! 540.000.000	! 805.720.101	! 8.610.412.473	!	! 0	! 21.344.640.509
!	!	! -420.332.940	! 13.539.948.137	! 4.571.758.426	!	!	! 0
! DELLE ENTRATE	!	! 20.664.663.241	! 436.495.578	! 13.182.170.899	!	! 1.002.138.810	! 5.943.121.759
!	!	!	! 0	!	!	!	! 5.377.478.527

## CONSUNTIVO USCITE

! codice	! capitolo	! GESTIONE DI COMPETENZA		! GESTIONE DEI RESIDUI PASSIVI		! GESTIONE DI CASSA	
		! PREVISIONI	! SOMME ACCERTATE	! VARIAZIONI	! RESIDUI PASSIVI	! PREVISIONI	! PAGAMENTI
		!4 iniziali	!8 pagate	!13 res.iniz.eser.	!17 in +	(16-13)	!19 previsioni
		!5 in aumento (7-4)	!9 da pagare (10-8)	!14 pagati	!17 in +	(16-13)	!20 pagamenti
! descrizione		!6 in diminuz. (4-7)	!10 tot.impegni (8+9)	!15 da pagare (16-14)			!21 dif.pr. + (20-19)
		!7 definitive(4+5-6)	!11 dif.pre. + (10-7)	!16 totali (14+15)	!18 in -	(13-16)	!22 dif.pr. - (19-20)
			!12 dif.pre. - (7-10)				!23 RES.PASS.PINE RS.
-----							
! TITOLO I							
! SPESE CORRENTI							
-----							
! CATEGORIA 01							
! Spese per gli organi dell'Ente							
-----							
! 101010	! Cap. 01010	! 116.060.000	! 99.581.100	! 0	!	!	! 116.060.000
! Compensi, indennità, diarie e		! 0	! 7.919.985	! 0	!	! 0	! 99.581.100
! rimborsi al Presidente e al		! 0	! 107.501.085	! 0	!	!	! 0
! Vicepresidente		! 116.060.000	! 0	! 0	!	! 0	! 16.478.900
			! 8.558.915	!	!	!	! 7.919.985
-----							
! 101020	! Cap. 01020	! 108.092.000	! 32.472.755	! 0	!	!	! 108.092.000
! Compensi, indennità, diarie e		! 0	! 10.119.215	! 0	!	! 0	! 32.472.755
! rimborsi ai componenti del		! 0	! 42.591.970	! 0	!	!	! 0
! Consiglio Direttivo		! 108.092.000	! 0	! 0	!	! 0	! 75.619.245
			! 65.500.030	!	!	!	! 10.119.215
-----							
! 101030	! Cap. 01030	! 21.220.000	! 19.726.610	! 0	!	!	! 21.220.000
! Compensi, indennità, diarie e		! 0	! 1.398.400	! 0	!	! 0	! 19.726.610
! rimborsi ai componenti del		! 0	! 21.125.010	! 0	!	!	! 0
! collegio dei revisori dei cont		! 21.220.000	! 0	! 0	!	! 0	! 1.493.390
! i			! 94.990	!	!	!	! 1.398.400
-----							
! 101040	! Cap. 01040	! 200.000.000	! 96.222.429	! 0	!	!	! 200.000.000
! Compensi, indennità, diarie e r		! 0	! 30.812.604	! 0	!	! 0	! 96.222.429
! rimborsi ai componenti		! 0	! 127.035.033	! 0	!	!	! 0
! i comitati di consulenza		! 200.000.000	! 0	! 0	!	! 0	! 103.777.571
			! 72.964.967	!	!	!	! 30.812.604
-----							
! 101060	! Cap. 01060	! 90.000.000	! 686.410	! 144.325.800	!	!	! 234.325.800
! Funzionamento della Comunità d		! 0	! 57.391.900	! 39.070.190	!	! 0	! 39.756.600
! el Parco		! 0	! 58.078.310	! 12.203.125	!	!	! 0
		! 90.000.000	! 0	! 51.273.315	!	! 93.052.485	! 194.569.200
			! 31.921.690	!	!	!	! 69.595.025
-----							
! Totale categoria 01		! 535.372.000	! 248.689.304	! 144.325.800	!	!	! 679.697.800
! Spese per gli organi dell'Ente		! 0	! 107.642.104	! 39.070.190	!	! 0	! 287.759.494
		! 0	! 356.331.408	! 12.203.125	!	!	! 0
		! 535.372.000	! 0	! 51.273.315	!	! 93.052.485	! 391.938.306
			! 179.040.592	!	!	!	! 119.845.229

codice	capitolo	GESTIONE DI COMPETENZA		GESTIONE DEI RESIDUI PASSIVI		GESTIONE DI CASSA	
		PREVISIONI	SOMME ACCERTATE	VARIAZIONI			
	descrizione	!4 iniziali	!8 pagate	!13 res.iniz.eser.	!14 pagati	!17 in + (16-13)	!19 previsioni
		!5 in aumento (7-4)	!9 da pagare (10-8)	!15 da pagare (16-14)	!16 totali (14+15)	!18 in - (13-16)	!20 pagamenti
		!6 in diminuz. (4-7)	!10 tot.impegni (8+9)	!11 dif.pre. + (10-7)	!12 dif.pre. - (7-10)		!21 dif.pr. + (20-19)
		!7 definitive(4+5-6)	!11 dif.pre. + (10-7)	!16 totali (14+15)	!18 in - (13-16)		!22 dif.pr. - (19-20)
			!12 dif.pre. - (7-10)				!23 RES.PASS.FINE ES.
CATEGORIA 02							
Oneri per il personale in attività di servizio							
102010	Cap. 02010	1.628.692.577	350.196.545	300.481.136			1.528.981.279
	Stipendi ed assegni fissi al personale dipendente	0	410.192.748	210.905.193	0	0	561.101.738
		-400.192.434	760.389.293	89.575.943			0
		1.228.500.143	0	300.481.136	0	0	967.879.541
			468.110.850				499.768.691
102012	Cap. 02012	60.707.000	204.953.897	0			289.230.434
	Stipendi, rimborso spese, oneri riflessi ed altri assegni ed altri assegni fissi al personale a contratto	228.523.434	30.022.340	0	0	0	204.953.897
		0	234.976.237	0	0	0	0
		289.230.434	0	0	0	0	84.276.537
			54.254.197				30.022.340
102015	Cap. 02015	75.000.000	0	40.000.000			115.000.000
	Stipendi e altri assegni fissi al personale di cui all'art. 9 della legge 394/91	0	0	0	0	0	0
		0	0	0	0	0	0
		75.000.000	0	0	40.000.000	40.000.000	115.000.000
			75.000.000				0
102020	Cap. 02020	0	0	20.000.000			20.000.000
	Compenso per lavoro straordinario al personale dipendente	0	0	19.996.716	0	0	19.996.716
		0	0	0	0	0	0
		0	0	19.996.716	3.284	3.284	3.284
			0				0
102030	Cap. 02030	590.889.667	167.145.864	113.281.115			704.170.782
	Oneri previdenziali ed assistenziali a carico dell'Ente per il personale dipendente.	0	149.823.577	65.889.693	0	0	233.035.557
		0	316.969.441	47.274.422			0
		590.889.667	0	113.164.115	117.000	117.000	471.135.225
			273.920.226				197.097.999
102040	Cap. 02040	0	0	0			0
	Compensi per lavoro straordinario al personale a contratto	0	0	0	0	0	0
		0	0	0	0	0	0
		0	0	0	0	0	0
			0				0
102050	Cap. 02050	80.000.000	0	79.234.131			159.234.131
	Fondo di incentivazione e produttività (miglioramento efficienza Ente)	0	80.000.000	71.007.327	0	0	71.007.327
		0	80.000.000	0			0
		80.000.000	0	71.007.327	8.226.804	8.226.804	88.226.804
			0				80.000.000



codice	capitolo	GESTIONE DI COMPETENZA		GESTIONE DEI RESIDUI PASSIVI		GESTIONE DI CASSA	
		PREVISIONI	SOMME ACCERTATE	VARIAZIONI			
descrizione		14 iniziali	18 pagate	13 res.iniz.eser.	17 in +	16-13	19 previsioni
		15 in aumento (7-4)	19 da pagare (10-8)	14 pagati	17 in +	16-13	20 pagamenti
		16 in diminuz. (4-7)	10 tot. impegni (8+9)	15 da pagare (16-14)			21 dif.pr. + (20-19)
		17 definitive(4+5-6)	11 dif.pre. + (10-7)	16 totali (14+15)	18 in -	13-16	22 dif.pr. - (19-20)
			12 dif.pre. - (7-10)				23 RES.PASS.FINE ES.
Totale categoria 02		2.565.289.244	790.604.693	582.996.382			2.996.616.626
Oneri per il personale in atti		248.523.434	679.387.135	381.613.929	0		1.172.218.622
attività di servizio		-400.192.434	1.469.991.828	136.850.365			0
		2.413.620.244	0	518.464.294	64.532.088		1.824.398.004
			943.628.416				816.237.500
<b>CATEGORIA 03</b>							
Oneri per il personale in quie-							
scenza							
103010	Cap. 03010	0	0	0			0
Pensioni a carico dell'Ente		0	0	0	0		0
		0	0	0			0
		0	0	0	0		0
			0				0
<b>CATEGORIA 03</b>							
103020	Cap. 03020	0	0	0			0
Indennità di anzianità e simil-		0	0	0	0		0
ari		0	0	0			0
		0	0	0	0		0
			0				0
			0				0
Totale categoria 03		0	0	0			0
Oneri per il personale in quie-		0	0	0	0		0
scenza		0	0	0			0
		0	0	0	0		0
			0				0
<b>CATEGORIA 04</b>							
Spese per l'acquisto di beni d'							
i consumo e di servizi							
104010	Cap. 04010	196.200.000	145.200.000	98.244.400			294.444.400
Affitti passivi, oneri locativi		0	50.672.135	0	0		145.200.000
e canoni vari (pulizia locali,		0	195.872.135	98.244.400			0
vigilanza ecc.)		196.200.000	0	98.244.400	0		149.244.400
			327.865				148.916.535
104020	Cap. 04020	50.000.000	21.796.400	0			50.000.000
Spese per energia elettrica, g		0	513.000	0	0		21.796.400
as, acqua, riscaldamento ed		0	22.309.400	0			0
altre utenze)		50.000.000	0	0	0		28.203.600
			27.690.600				513.000

! codice	! capitolo	! GESTIONE DI COMPETENZA		! GESTIONE DEI RESIDUI PASSIVI		! GESTIONE DI CASSA !	
		! PREVISIONI	! SOMME ACCERTATE	! VARIAZIONI	! VARIAZIONI	! PREVISIONI	! PREVISIONI
		!4 iniziali	!8 pagate	!13 res.iniz.eser.	!17 in +	(16-13)	!19 previsioni
		!5 in aumento (7-4)	!9 da pagare (10-8)	!14 pagati	!15 da pagare (16-14)		!20 pagamenti
	! descrizione	!6 in diminuz. (4-7)	!10 tot.impegni (8+9)	!16 totali (14+15)	!18 in -	(13-16)	!21 dif.pr. + (20-19)
		!7 definitive(4+5-6)	!11 dif.pre. + (10-7)				!22 dif.pr. - (19-20)
			!12 dif.pre. - (7-10)				!23 RES.PASS.PINE RS.
! 104050	! Cap. 04050	! 115.000.000	! 64.000.000	! 0	!	!	! 115.000.000
! Premi di assicurazione contro		! 0	! 0	! 0	!	! 0	! 64.000.000
! rischi, incendi, furti ed		! 0	! 64.000.000	! 0	!	!	! 0
! altro		! 115.000.000	! 0	! 0	!	! 0	! 51.000.000
!		!	! 51.000.000	!	!	!	! 0
! 104060	! Cap. 04060	! 50.000.000	! 3.652.800	! 5.598.000	!	!	! 55.598.000
! Manutenzione, riparazione, ada		! 0	! 12.054.887	! 5.382.000	!	! 0	! 9.034.800
! ttamento locali e relativi		! 0	! 15.707.687	! 0	!	!	! 0
! impianti		! 50.000.000	! 0	! 5.382.000	!	! 216.000	! 46.563.200
!		!	! 34.292.313	!	!	!	! 12.054.887
! 104100	! Cap. 04100	! 50.000.000	! 30.743.950	! 2.174.400	!	!	! 52.174.400
! Spese postali, telegrafiche, sp		! 0	! 2.100.498	! 2.174.400	!	! 0	! 32.918.350
! edizioni e comunicazioni varie		! 0	! 32.844.448	! 0	!	!	! 0
!		! 50.000.000	! 0	! 2.174.400	!	! 0	! 19.256.050
!		!	! 17.155.552	!	!	!	! 2.100.498
! 104110	! Cap. 04110	! 15.000.000	! 2.098.400	! 7.176.000	!	!	! 22.176.000
! Spese per l'acquisto di pubbli		! 0	! 5.287.400	! 2.328.000	!	! 0	! 4.426.400
! cazioni per uso ufficio		! 0	! 7.385.800	! 4.098.000	!	!	! 0
!		! 15.000.000	! 0	! 6.426.000	!	! 750.000	! 17.749.600
!		!	! 7.614.200	!	!	!	! 9.385.400
! 104120	! Cap. 04120	! 100.000.000	! 16.317.508	! 0	!	!	! 100.000.000
! Spese per acquisto materiale d		! 0	! 68.993.328	! 0	!	! 0	! 16.317.508
! i cancelleria, di carattere		! 0	! 85.310.836	! 0	!	!	! 0
! tecnico e di consumo		! 100.000.000	! 0	! 0	!	! 0	! 83.682.492
!		!	! 14.689.164	!	!	!	! 68.993.328
! 104140	! Cap. 04140	! 50.000.000	! 7.297.818	! 18.000.000	!	!	! 68.000.000
! Spese per elaborazione dati		! 0	! 0	! 0	!	! 0	! 7.297.818
!		! 0	! 7.297.818	! 0	!	!	! 0
!		! 50.000.000	! 0	! 0	!	! 18.000.000	! 60.702.182
!		!	! 42.702.182	!	!	!	! 0
! 104150	! Cap. 04150	! 70.000.000	! 60.959.000	! 0	!	!	! 70.000.000
! Spese telefoniche		! 0	! 4.000.000	! 0	!	! 0	! 60.959.000
!		! 0	! 64.959.000	! 0	!	!	! 0
!		! 70.000.000	! 0	! 0	!	! 0	! 9.041.000
!		!	! 5.041.000	!	!	!	! 4.000.000

! codice	! capitolo	! GESTIONE DI COMPETENZA		! GESTIONE DEI RESIDUI PASSIVI		! GESTIONE DI CASSA !	
		! PREVISIONI	! SOMME ACCERTATE	! VARIAZIONI	! VARIAZIONI	! VARIAZIONI	! VARIAZIONI
		!4 iniziali	!8 pagate	!13 res.iniz.eser.	!17 in +	(16-13)	!19 previsioni
		!5 in aumento (7-4)	!9 da pagare (10-8)	!14 pagati	!15 da pagare (16-14)		!20 pagamenti
	! descrizione	!6 in diminuz. (4-7)	!10 tot.impegni (8+9)	!16 totali (14+15)	!18 in -	(13-16)	!21 dif.pr. + (20-19)
		!7 definitive(4+5-6)	!11 dif.pre. + (10-7)				!22 dif.pr. - (19-20)
			!12 dif.pre. - (7-10)				!23 RES.PASS.PINE BS.
! 104160	! Cap. 04160	! 10.000.000	! 81.698	! 0	!	!	! 10.000.000
! Fornitura materiali fotografic		! 0	! 497.705	! 0	!	! 0	! 81.698
! i		! 0	! 579.403	! 0	!	!	! 0
!		! 10.000.000	! 0	! 0	!	! 0	! 9.918.302
!		!	! 9.420.597	!	!	!	! 497.705
! 104200	! Cap. 04200	! 30.000.000	! 2.288.900	! 3.333.600	!	!	! 33.333.600
! Manutenzione e riparazione mob		! 0	! 379.440	! 3.333.600	!	! 0	! 5.622.500
! ili, macchine per ufficio,		! 0	! 2.668.340	! 0	!	!	! 0
! calcolatori, ecc.		! 30.000.000	! 0	! 3.333.600	!	! 0	! 27.711.100
!		!	! 27.331.660	!	!	!	! 379.440
! 104210	! Cap. 04210	! 0	! 0	! 0	!	!	! 0
! Manutenzione impianti generali		! 0	! 0	! 0	!	! 0	! 0
!		! 0	! 0	! 0	!	!	! 0
!		! 0	! 0	! 0	!	!	! 0
!		!	! 0	!	!	!	! 0
! 104230	! Cap. 04230	! 5.000.000	! 0	! 0	!	!	! 5.000.000
! Spese per la gestione di impia		! 0	! 0	! 0	!	! 0	! 0
! nti radio, laboratori,		! 0	! 0	! 0	!	!	! 0
! stazioni di rilevamento		! 5.000.000	! 0	! 0	!	! 0	! 5.000.000
!		!	! 5.000.000	!	!	!	! 0
! 104300	! Cap. 04300	! 75.000.000	! 40.968.935	! 0	!	!	! 75.000.000
! Spese per la gestione automezzi		! 0	! 55.000	! 0	!	! 0	! 40.968.935
! i, ivi comprese assicurazione		! 0	! 41.023.935	! 0	!	!	! 0
! e bolli di circolazione		! 75.000.000	! 0	! 0	!	! 0	! 34.031.065
!		!	! 33.976.065	!	!	!	! 55.000
! 104410	! Cap. 04410	! 10.000.000	! 6.630.000	! 0	!	!	! 10.000.000
! Spese per abbonamenti. acquist		! 0	! 1.326.600	! 0	!	! 0	! 6.630.000
! o riviste, giornali, rassegne,		! 0	! 7.956.600	! 0	!	!	! 0
! libri, ecc.		! 10.000.000	! 0	! 0	!	! 0	! 3.370.000
!		!	! 2.043.400	!	!	!	! 1.326.600
! 104610	! Cap. 04610	! 212.931.756	! 11.400.000	! 1.369.000	!	!	! 214.300.756
! Spese per concorsi e relative		! 0	! 7.289.600	! 0	!	! 0	! 11.400.000
! commissioni		! 0	! 18.689.600	! 1.369.000	!	!	! 0
!		! 212.931.756	! 0	! 1.369.000	!	! 0	! 202.900.756
!		!	! 194.242.156	!	!	!	! 8.658.600

codice	capitolo	GESTIONE DI COMPETENZA		GESTIONE DEI RESIDUI PASSIVI		GESTIONE DI CASSA	
		PREVISIONI	SOMME ACCERTATE	VARIAZIONI			
		14 iniziali	18 pagate	13 res.iniz.eser.		19 previsioni	
		15 in aumento (7-4)	19 da pagare (10-8)	14 pagati	17 in + (16-13)	20 pagamenti	
descrizione		16 in diminuz. (4-7)	10 tot.impegni (8+9)	15 da pagare (16-14)		21 dif.pr. + (20-19)	
		17 definitive(4+5-6)	11 dif.pre. + (10-7)	16 totali (14+15)	18 in - (13-16)	22 dif.pr. - (19-20)	
			12 dif.pre. - (7-10)			23 RES.PASS.FINE ES.	
104620	Cap. 04620	51.000.000	51.000.000	52.937.500		103.937.500	
Utilizzo contributo liberalità		0	0	0	0	51.000.000	
- anno 1997 - B.G.C. Alto		0	51.000.000	0		0	
Cilento - Laurino"		51.000.000	0	0	52.937.500	52.937.500	
			0			0	
104630	Cap. 04630	300.000.000	0	10.000.000		310.000.000	
Patrocinio iniziative e conces-		0	7.128.000	0	0	0	
sione contributi per manifesta-		0	7.128.000	0		0	
zioni turistiche e culturali		300.000.000	0	0	10.000.000	310.000.000	
			292.872.000			7.128.000	
104640	Cap. 04640	0	0	0		0	
Contributo alla istituzione de-		0	0	0	0	0	
lla rappresentanza nazionale		0	0	0		0	
delle aree protette		0	0	0	0	0	
			0			0	
104650	Cap. 04650	0	0	0		0	
Spese per sede di rappresentan-		0	0	0	0	0	
za del Parco in ambito naziona-		0	0	0		0	
le ed internazionale		0	0	0	0	0	
			0			0	
104660	Cap. 04660	10.000.000	3.500.000	0		10.000.000	
Iscrizione e quote associative		0	0	0	0	3.500.000	
varie (organizzazioni naziona-		0	3.500.000	0		0	
li e internazionali aree prote-		10.000.000	0	0	0	6.500.000	
tte)			6.500.000			0	
104700	Cap. 04700	10.000.000	6.821.900	0		10.000.000	
Spese cartografiche, classific-		0	232.500	0	0	6.821.900	
cazione terreni		0	7.054.400	0		0	
		10.000.000	0	0	0	3.178.100	
			2.945.600			232.500	
104710	Cap. 04710	150.000.000	15.548.447	9.622.000		159.622.000	
Spese di rappresentanza		0	3.364.000	5.160.000	0	20.708.447	
		0	18.912.447	0		0	
		150.000.000	0	5.160.000	4.462.000	138.913.553	
			131.087.553			3.364.000	



! codice	! capitolo	! GESTIONE DI COMPETENZA		! GESTIONE DEI RESIDUI PASSIVI		! GESTIONE DI CASSA	
		! PREVISIONI	! SOMME ACCERTATE	! VARIAZIONI	! VARIAZIONI	! VARIAZIONI	! VARIAZIONI
		!4 iniziali	!8 pagate	!13 res.iniz.eser.	!19 previsioni		
		!5 in aumento (7-4)	!9 da pagare (10-8)	!14 pagati	!17 in + (16-13)	!20 pagamenti	
! descrizione		!6 in diminuz. (4-7)	!10 tot.impegni (8+9)	!15 da pagare (16-14)		!21 dif.pr. + (20-19)	
		!7 definitive(4+5-6)	!11 dif.pre. + (10-7)	!16 totali (14+15)	!18 in - (13-16)	!22 dif.pr. - (19-20)	
			!12 dif.pre. - (7-10)			!23 RES.PASS.PTNE ES.	
! 104720	! Cap. 04720	! 13.000.000	! 0	! 0	! 0	! 13.000.000	!
! Spese per trasporto materiali		! 0	! 0	! 0	! 0	! 0	!
		! 0	! 0	! 0	! 0	! 0	!
		! 13.000.000	! 0	! 0	! 0	! 13.000.000	!
			! 13.000.000			! 0	!
! 104730	! Cap. 04730	! 100.000.000	! 89.967.556	! 44.876.269	!	! 294.876.269	!
! Spese per prestazioni professi-		! 150.000.000	! 37.992.708	! 25.635.567	! 0	! 115.603.123	!
! onali ed incarichi speciali		! 0	! 127.960.264	! 0	!	! 0	!
		! 250.000.000	! 0	! 25.635.567	! 19.240.702	! 179.273.146	!
			! 122.039.736	!		! 37.992.708	!
! 104750	! Cap. 04750	! 0	! 0	! 0	!	! 0	!
! Spese diverse per il personale		! 0	! 0	! 0	! 0	! 0	!
! (acquisto vestiti, attrezzatu-		! 0	! 0	! 0	!	! 0	!
! re, ecc.)		! 0	! 0	! 0	! 0	! 0	!
			! 0			! 0	!
! 104760	! Cap. 04760	! 15.000.000	! 0	! 0	!	! 15.000.000	!
! Spese per accertamenti sanitar-		! 0	! 0	! 0	! 0	! 0	!
! i		! 0	! 0	! 0	!	! 0	!
		! 15.000.000	! 0	! 0	! 0	! 15.000.000	!
			! 15.000.000			! 0	!
! 104780	! Cap. 04780	! 0	! 0	! 0	!	! 0	!
! Mantenimento, addestramento e		! 0	! 0	! 0	! 0	! 0	!
! cura degli animali ausiliari		! 0	! 0	! 0	!	! 0	!
		! 0	! 0	! 0	! 0	! 0	!
			! 0			! 0	!
! 104790	! Cap. 04790	! 0	! 0	! 0	!	! 10.000.000	!
! Spese per attività promozional-		! 10.000.000	! 0	! 0	! 0	! 0	!
! i connesse al materiale		! 0	! 0	! 0	!	! 0	!
! divulgativo		! 10.000.000	! 0	! 0	! 0	! 10.000.000	!
			! 10.000.000			! 0	!
! 104800	! Cap. 04800	! 0	! 0	! 0	!	! 5.000.000	!
! Utilizzo fondo per "L'adozione		! 5.000.000	! 0	! 0	! 0	! 0	!
! della cicogna"		! 0	! 0	! 0	!	! 0	!
		! 5.000.000	! 0	! 0	! 0	! 5.000.000	!
			! 5.000.000			! 0	!

codice	capitolo	GESTIONE DI COMPETENZA		GESTIONE DEI RESIDUI PASSIVI		GESTIONE DI CASSA	
		PREVISIONI	SOMME ACCERTATE	RESIDUI PASSIVI	VARIAZIONI	PREVISIONI	PAGAMENTI
descrizione		iniziali	pagate	res.iniz.eser.	in +	previsioni	pagamenti
		in aumento (7-4)	da pagare (10-8)	pagati	(16-13)	dif.pr. + (20-19)	dif.pr. - (19-20)
		in diminuz. (4-7)	tot. impegni (8+9)	da pagare (16-14)			
		definitive(4+5-6)	dif.pre. + (10-7)	totali (14+15)	in -		
			dif.pre. - (7-10)				RES.PASS.FINE ES.
104810	Cap. 04810	0	0	4.500.000			4.500.000
Gestione di strutture ricettive, aree verdi, aree attrezzate (impianti turistici, ecc.)		0	0	0	0	0	0
		0	0	0	4.500.000		4.500.000
			0				0
104820	Cap. 04820	50.000.000	0	0			50.000.000
Gestione delle case del Parco, strutture di servizio e strutture periferiche, (centri visita)		0	0	0	0	0	0
		0	0	0	0	0	0
		50.000.000	0	0	0	0	50.000.000
			50.000.000				0
104830	Cap. 04830	0	0	0			0
Aree faunistiche		0	0	0	0	0	0
		0	0	0	0	0	0
		0	0	0	0	0	0
		0	0	0	0	0	0
104840	Cap. 04840	0	0	0			0
Giardini botanici e vivai		0	0	0	0	0	0
		0	0	0	0	0	0
		0	0	0	0	0	0
		0	0	0	0	0	0
104850	Cap. 04850	0	0	0			0
Musei, cineteche, ecc.		0	0	0	0	0	0
		0	0	0	0	0	0
		0	0	0	0	0	0
		0	0	0	0	0	0
<b>Totale categoria 04</b>		<b>1.738.131.756</b>	<b>580.273.312</b>	<b>257.831.169</b>			<b>2.160.962.925</b>
Spese per l'acquisto di beni di consumo e di servizi		165.000.000	201.886.801	44.013.567	0	0	624.286.879
		0	782.160.113	103.711.400			0
		1.903.131.756	0	147.724.967	110.106.202		1.536.676.046
			1.120.971.643				305.598.201
<b>CATEGORIA 05</b>							
Spese per prestazioni istituzionali							
105020	Cap. 05020	615.000.000	126.681.683	77.238.840			621.905.900
Spese di gestione e funzionamento C.T.A.		0	103.220.394	25.657.840	0		152.339.523
		-70.332.940	229.902.077	0			0
		544.667.060	0	25.657.840	51.581.000		469.566.377
			314.764.983				103.220.394

! codice	! capitolo	! GESTIONE DI COMPETENZA		! GESTIONE DEI RESIDUI PASSIVI		! GESTIONE DI CASSA	
		! PREVISIONI	! SOMME ACCERTATE	! VARIAZIONI			
		!4 iniziali	!8 pagate	!13 res.iniz.eser.		!19 previsioni	
		!5 in aumento (7-4)	!9 da pagare (10-8)	!14 pagati	!17 in + (16-13)	!20 pagamenti	
! descrizione		!6 in diminuz. (4-7)	!10 tot.impegni (8+9)	!15 da pagare (16-14)		!21 dif.pr. + (20-19)	
		!7 definitive(4+5-6)	!11 dif.pre. + (10-7)	!16 totali (14+15)	!18 in - (13-16)	!22 dif.pr. - (19-20)	
			!12 dif.pre. - (7-10)			!23 RES.PASS.PINE BS.	
! 105030	! Cap. 05030	! 300.000.000	! 0	! 0		! 150.000.000	!
! Indennizzi per mancati tagli e		! 0	! 0	! 0	! 0	! 0	!
! pascoli		! -150.000.000	! 0	! 0		! 0	!
		! 150.000.000	! 0	! 0	! 0	! 150.000.000	!
			! 150.000.000			! 0	!
! 105090	! Cap. 05090	! 547.207.000	! 99.089.091	! 345.984.321		! 893.191.321	!
! Indennizzi per i danni provoca		! 0	! 277.829.670	! 335.895.165	! 0	! 434.984.256	!
! ti dalla fauna		! 0	! 376.918.761	! 10.089.156		! 0	!
		! 547.207.000	! 0	! 345.984.321	! 0	! 458.207.065	!
			! 170.288.239			! 287.918.826	!
! 105110	! Cap. 05110	! 1.787.785.499	! 1.142.158.864	! 1.235.954.104		! 3.023.739.603	!
! Educazione, formazione, inform		! 0	! 638.561.906	! 600.506.599	! 0	! 1.742.665.463	!
! azione, promozione, scambi cul		! 0	! 1.780.720.770	! 560.792.882		! 0	!
! turali, gemellaggi, spese per		! 1.787.785.499	! 0	! 1.161.299.481	! 74.654.623	! 1.281.074.140	!
! corsi, gest. strutture ecc.			! 7.064.729			! 1.199.354.788	!
! 105210	! Cap. 05210	! 600.000.000	! 3.094.000	! 207.436.000		! 707.436.000	!
! Ricerca scientifica: spese per		! 0	! 291.278.832	! 68.436.000	! 0	! 71.530.000	!
! gestione strutture, borse di		! -100.000.000	! 294.372.832	! 131.000.000		! 0	!
! studio, stages, stampa e acqui		! 500.000.000	! 0	! 199.436.000	! 8.000.000	! 635.906.000	!
! sto pubblicazioni, convegni..			! 205.627.168			! 422.278.832	!
! 105410	! Cap. 05410	! 300.000.000	! 0	! 218.514.379		! 518.514.379	!
! Attività antincendio		! 0	! 0	! 11.846.570	! 0	! 11.846.570	!
		! 0	! 0	! 0		! 0	!
		! 300.000.000	! 0	! 11.846.570	! 206.667.809	! 506.667.809	!
			! 300.000.000			! 0	!
! 105420	! Cap. 05420	! 150.000.000	! 0	! 0		! 50.000.000	!
! Affitto boschi, pascoli e terr		! 0	! 0	! 0	! 0	! 0	!
! itori comunali e privati		! -100.000.000	! 0	! 0		! 0	!
		! 50.000.000	! 0	! 0	! 0	! 50.000.000	!
			! 50.000.000			! 0	!
! 105440	! Cap. 05440	! 0	! 0	! 0		! 0	!
! Campagna alimentare in favore		! 0	! 0	! 0	! 0	! 0	!
! della fauna		! 0	! 0	! 0		! 0	!
		! 0	! 0	! 0	! 0	! 0	!
			! 0			! 0	!

! codice	! capitolo	! GESTIONE DI COMPETENZA		! GESTIONE DEI RESIDUI PASSIVI		! GESTIONE DI CASSA !	
		! PREVISIONI	! SOMME ACCERTATE	!-----!	! VARIAZIONI	!-----!	!-----!
		!4 iniziali	!8 pagate	!13 res.iniz.eser.	!	!19 previsioni	!
		!5 in aumento (7-4)	!9 da pagare (10-8)	!14 pagati	!17 in +	(16-13)!20 pagamenti	!
! descrizione		!6 in diminuz. (4-7)	!10 tot.impegni (8+9)	!15 da pagare (16-14)	!	!21 dif.pr. + (20-19)	!
		!7 definitive(4+5-6)	!11 dif.pre. + (10-7)	!16 totali (14+15)	!18 in -	(13-16)!22 dif.pr. - (19-20)	!
		!	!12 dif.pre. - (7-10)	!	!	!23 RBS.PASS.FINE ES.	!
! 105450	! Cap. 05450	! 0	! 0	! 0	!	!	! 0
! Ripopolamenti faunistici ed it		! 0	! 0	! 0	!	! 0	! 0
! tici		! 0	! 0	! 0	!	! 0	! 0
!		! 0	! 0	! 0	!	! 0	! 0
!		!	!	!	!	!	!
! 105490	! Cap. 05490	! 0	! 0	! 0	!	!	! 0
! Spese per pulizia e manutenzio		! 0	! 0	! 0	!	! 0	! 0
! ne del Parco		! 0	! 0	! 0	!	! 0	! 0
!		! 0	! 0	! 0	!	! 0	! 0
!		!	!	!	!	!	!
! 105510	! Cap. 05510	! 0	! 0	! 0	!	!	! 0
! Interventi di restauro ambient		! 0	! 0	! 0	!	! 0	! 0
! ale		! 0	! 0	! 0	!	! 0	! 0
!		! 0	! 0	! 0	!	! 0	! 0
!		!	!	!	!	!	!
! 105520	! Cap. 05520	! 0	! 0	! 0	!	!	! 0
! Prelievi faunistici finalizzat		! 0	! 0	! 0	!	! 0	! 0
! ti alla riqualificazione		! 0	! 0	! 0	!	! 0	! 0
! ambientale		! 0	! 0	! 0	!	! 0	! 0
!		!	!	!	!	!	!
! 105530	! Cap. 05530	! 0	! 0	! 0	!	!	! 0
! Contributi ad associazioni, is		! 0	! 0	! 0	!	! 0	! 0
! tituzioni e privati attività		! 0	! 0	! 0	!	! 0	! 0
! di volontariato		! 0	! 0	! 0	!	! 0	! 0
!		!	!	!	!	!	!
! 105540	! Cap. 05540	! 0	! 0	! 0	!	!	! 0
! Interventi sui beni di interes		! 0	! 0	! 0	!	! 0	! 0
! se storico		! 0	! 0	! 0	!	! 0	! 0
!		! 0	! 0	! 0	!	! 0	! 0
!		!	!	!	!	!	!
! 105550	! Cap. 05550	! 0	! 0	! 0	!	!	! 0
! Interventi sui beni di interes		! 0	! 0	! 0	!	! 0	! 0
! se artistico		! 0	! 0	! 0	!	! 0	! 0
!		! 0	! 0	! 0	!	! 0	! 0
!		!	!	!	!	!	!

! codice	! capitolo	! GESTIONE DI COMPETENZA		! GESTIONE DEI RESIDUI PASSIVI		! GESTIONE DI CASSA !	
		! PREVISIONI	! SOMME ACCERTATE	! VARIAZIONI	! VARIAZIONI	! VARIAZIONI	! VARIAZIONI
		!4 iniziali	!8 pagate	!13 res.iniz.eser.	!	!19 previsioni	!
		!5 in aumento (7-4)	!9 da pagare (10-8)	!14 pagati	!17 in +	(16-13)	!20 pagamenti
! descrizione		!6 in diminuz. (4-7)	!10 tot.impegni (8+9)	!15 da pagare (16-14)	!	!	!21 dif.pr. + (20-19)
		!7 definitive(4+5-6)	!11 dif.pre. + (10-7)	!16 totali (14+15)	!18 in -	(13-16)	!22 dif.pr. - (19-20)
		!	!12 dif.pre. - (7-10)	!	!	!	!23 RES.PASS.FINE ES.
! 105560	! Cap. 05560	! 0	! 0	! 0	!	!	! 0
! Interventi a tutela del patrim!		! 0	! 0	! 0	!	! 0	! 0
! onio speleologico ed archeolo		! 0	! 0	! 0	!	!	! 0
! gico		! 0	! 0	! 0	!	! 0	! 0
!		!	! 0	!	!	!	! 0
! Totale categoria 05		! 4.299.992.499	! 1.371.023.638	! 2.085.127.644	!	!	! 5.964.787.203
! Spese per prestazioni istituzi!		! 0	! 1.310.890.802	! 1.042.342.174	!	! 0	! 2.413.365.812
! onali		! -420.332.940	! 2.681.914.440	! 701.882.038	!	!	! 0
!		! 3.879.659.559	! 0	! 1.744.224.212	!	! 340.903.432	! 3.551.421.391
!		!	! 1.197.745.119	!	!	!	! 2.012.772.840
!		!	!	!	!	!	!
! CATEGORIA 06		!	!	!	!	!	!
! Trasferimenti passivi		!	!	!	!	!	!
!		!	!	!	!	!	!
! 106010	! Cap. 06010	! 0	! 0	! 0	!	!	! 0
! Equo indennizzo al personale p!		! 0	! 0	! 0	!	! 0	! 0
! er la perdita di integrità		! 0	! 0	! 0	!	!	! 0
! fisica		! 0	! 0	! 0	!	! 0	! 0
!		!	! 0	!	!	!	! 0
!		!	!	!	!	!	!
! 106040	! Cap. 06040	! 0	! 0	! 0	!	!	! 0
! Altri trasferimenti passivi		! 0	! 0	! 0	!	! 0	! 0
!		! 0	! 0	! 0	!	!	! 0
!		! 0	! 0	! 0	!	! 0	! 0
!		! 0	! 0	! 0	!	!	! 0
!		!	! 0	!	!	!	! 0
! Totale categoria 06		! 0	! 0	! 0	!	!	! 0
! Trasferimenti passivi		! 0	! 0	! 0	!	! 0	! 0
!		! 0	! 0	! 0	!	!	! 0
!		! 0	! 0	! 0	!	! 0	! 0
!		!	! 0	!	!	!	! 0
!		!	!	!	!	!	!
! CATEGORIA 07		!	!	!	!	!	!
! Oneri finanziari		!	!	!	!	!	!
!		!	!	!	!	!	!
! 107010	! Cap. 07010	! 0	! 0	! 0	!	!	! 0
! Interessi su mutui		! 0	! 0	! 0	!	! 0	! 0
!		! 0	! 0	! 0	!	!	! 0
!		! 0	! 0	! 0	!	! 0	! 0
!		!	! 0	!	!	!	! 0
!		!	!	!	!	!	!

codice	capitolo	GESTIONE DI COMPETENZA		GESTIONE DEI RESIDUI PASSIVI		GESTIONE DI CASSA	
		PREVISTIONI	SOMME ACCERTATE	VARIAZIONI			
descrizione		4 iniziali	8 pagate	13 res.iniz.eser.		19 previsioni	
		5 in aumento (7-4)	9 da pagare (10-8)	14 pagati	17 in + (16-13)	20 pagamenti	
		6 in diminuz. (4-7)	10 tot.impegni (8+9)	15 da pagare (16-14)		21 dif.pr. + (20-19)	
		7 definitive(4+5-6)	11 dif.pre. + (10-7)	16 totali (14+15)	18 in - (13-16)	22 dif.pr. - (19-20)	
			12 dif.pre. - (7-10)			23 RES.PASS.PINE BS.	
107020	Cap. 07020	0	0	0		0	0
Interessi passivi su anticipazione di cassa		0	0	0		0	0
		0	0	0		0	0
		0	0	0		0	0
107030	Cap. 07030	5.000.000	0	0		5.000.000	
Spese e commissioni bancarie		0	0	0		0	
		0	0	0		0	
		5.000.000	0	0		5.000.000	
			5.000.000				0
Totale categoria 07		5.000.000	0	0		5.000.000	
Oneri finanziari		0	0	0		0	
		0	0	0		0	
		5.000.000	0	0		5.000.000	
			5.000.000				0
CATEGORIA 08							
Oneri tributari							
108010	Cap. 08010	0	0	0		0	0
Imposte, tasse e tributi vari		0	0	0		0	0
		0	0	0		0	0
		0	0	0		0	0
Totale categoria 08		0	0	0		0	0
Oneri tributari		0	0	0		0	0
		0	0	0		0	0
		0	0	0		0	0
CATEGORIA 09							
Spese correttive e compensative di entrate correnti							
109010	Cap. 09010	0	0	3.997.850		5.666.850	
Restituzioni e rimborsi diversi		1.669.000	1.669.000	2.575.500	0	2.575.500	
di		0	1.669.000	1.422.350		0	
		1.669.000	0	3.997.850	0	3.091.350	
			0			3.091.350	

codice	capitolo	GESTIONE DI COMPETENZA		GESTIONE DEI RESIDUI PASSIVI		GESTIONE DI CASSA	
		PREVISIONI	SOMME ACCERTATE	VARIAZIONI			
		4 iniziali	8 pagate	13 res.iniz.eser.		19 previsioni	
		5 in aumento (7-4)	9 da pagare (10-8)	14 pagati	17 in + (16-13)	20 pagamenti	
descrizione		6 in diminz. (4-7)	10 tot.impegni (8+9)	15 da pagare (16-14)		21 dif.pr. + (20-19)	
		7 definitive(4+5-6)	11 dif.pre. + (10-7)	16 totali (14+15)	18 in - (13-16)	22 dif.pr. - (19-20)	
			12 dif.pre. - (7-10)			23 RES.PASS.FINE ES.	
Totale categoria 09		0	0	3.997.850		5.666.850	
Spese correttive e compensativ! e di entrate correnti		1.669.000	1.669.000	2.575.500	0	2.575.500	
		0	1.669.000	1.422.350		0	
		1.669.000	0	3.997.850	0	3.091.350	
			0			3.091.350	
<b>CATEGORIA 10</b>							
Spese non classificabili in a!							
Altre voci							
110010	Cap. 10010	100.000.000	57.136.571	0		100.000.000	
Spese per liti e arbitrati		0	35.675.000	0	0	57.136.571	
		0	92.811.571	0		0	
		100.000.000	0	0	0	42.863.429	
			7.188.429			35.675.000	
110020	Cap. 10020	100.000.000	0	0		100.000.000	
Fondo di riserva		0	0	0	0	0	
		0	0	0		0	
		100.000.000	0	0	0	100.000.000	
			100.000.000			0	
110030	Cap. 10030	0	0	0		0	
Oneri vari straordinati		0	0	0	0	0	
		0	0	0		0	
		0	0	0	0	0	
			0			0	
110040	Cap. 10040	0	0	0		0	
Spese di realizzo entrate		0	0	0	0	0	
		0	0	0		0	
		0	0	0	0	0	
			0			0	
110050	Cap. 10050	0	0	0		0	
Altre spese non classificabili!		0	0	0	0	0	
		0	0	0		0	
		0	0	0	0	0	
			0			0	
110060	Cap. 10060	0	0	0		0	
Piano per il PARCO		0	0	0	0	0	
		0	0	0		0	
		0	0	0	0	0	
			0			0	

codice	capitolo	GESTIONE DI COMPETENZA		GESTIONE DEI RESIDUI PASSIVI		GESTIONE DI CASSA	
		PREVISIONI	SOMME ACCERTATE	VARIAZIONI			
		14 iniziali	18 pagate	13 res.iniz.eser.		19 previsioni	
		15 in aumento (7-4)	19 da pagare (10-8)	14 pagati	17 in + (16-13)	20 pagamenti	
descrizione		16 in diminuz. (4-7)	10 tot.impegni (8+9)	15 da pagare (16-14)		21 dif.pr. + (20-19)	
		17 definitive(4+5-6)	11 dif.pre. + (10-7)	16 totali (14+15)	18 in - (13-16)	22 dif.pr. - (19-20)	
			12 dif.pre. - (7-10)			23 RES.PASS.FINB BS.	
110070	Cap. 10070	0	0	0		0	0
Piano pluriennale economico so-		0	0	0	0	0	0
ciale		0	0	0		0	0
		0	0	0	0	0	0
			0				0
Totale categoria 10		200.000.000	57.136.571	0		200.000.000	
Spese non classificabili in al-		0	35.675.000	0	0	57.136.571	
tre voci		0	92.811.571	0		0	
		200.000.000	0	0	0	142.863.429	
			107.188.429			35.675.000	
RIEPILOGO DEL TITOLO 1							
Categoria 01		535.372.000	248.689.304	144.325.800		679.697.800	
Spese per gli organi dell'Ente		0	107.642.104	39.070.190	0	287.759.494	
		0	356.331.408	12.203.125		0	
		535.372.000	0	51.273.315	93.052.485	391.938.306	
			179.040.592			119.845.229	
Categoria 02		2.565.289.244	790.604.693	582.996.382		2.996.616.626	
Oneri per il personale in atti-		248.523.434	679.387.135	381.613.929	0	1.172.218.622	
tività di servizio		-400.192.434	1.469.991.828	136.850.365		0	
		2.413.620.244	0	518.464.294	64.532.088	1.824.398.004	
			943.628.416			816.237.500	
Categoria 03		0	0	0		0	
Oneri per il personale in quie-		0	0	0	0	0	
scenza		0	0	0		0	
		0	0	0	0	0	
			0			0	
Categoria 04		1.738.131.756	580.273.312	257.831.169		2.160.962.925	
Spese per l'acquisto di beni d-		165.000.000	201.886.801	44.013.567	0	624.286.879	
i consumo e di servizi		0	782.160.113	103.711.400		0	
		1.903.131.756	0	147.724.967	110.106.202	1.536.676.046	
			1.120.971.643			305.598.201	
Categoria 05		4.299.992.499	1.371.023.638	2.085.127.644		5.964.787.203	
Spese per prestazioni istituzi-		0	1.310.890.802	1.042.342.174	0	2.413.365.812	
onali		-420.332.940	2.681.914.440	701.882.038		0	
		3.879.659.559	0	1.744.224.212	340.903.432	3.551.421.391	
			1.197.745.119			2.012.772.840	



codice	capitolo	GESTIONE DI COMPETENZA		GESTIONE DEI RESIDUI PASSIVI		GESTIONE DI CASSA	
		PREVISIONI	SOMME ACCERTATE	VARIAZIONI			
		4 iniziali	8 pagate	13 res.iniz.eser.		19 previsioni	
		5 in aumento (7-4)	9 da pagare (10-8)	14 pagati	17 in + (16-13)	20 pagamenti	
descrizione		6 in diminuz. (4-7)	10 tot.impegni (8+9)	15 da pagare (16-14)		21 dif.pr. + (20-19)	
		7 definitive(4+5-6)	11 dif.pre. + (10-7)	16 totali (14+15)	18 in - (13-16)	22 dif.pr. - (19-20)	
			12 dif.pre. - (7-10)			23 RES.PASS.PINB RS.	
-----							
Categoria 06		0	0	0		0	
Trasferimenti passivi		0	0	0	0	0	
		0	0	0		0	
		0	0	0	0	0	
			0			0	
-----							
Categoria 07		5.000.000	0	0		5.000.000	
Oneri finanziari		0	0	0	0	0	
		0	0	0		0	
		5.000.000	0	0	0	5.000.000	
			5.000.000			0	
-----							
Categoria 08		0	0	0		0	
Oneri tributari		0	0	0	0	0	
		0	0	0		0	
		0	0	0	0	0	
			0			0	
-----							
Categoria 09		0	0	3.997.850		5.666.850	
Spese correttive e compensativ		1.669.000	1.669.000	2.575.500	0	2.575.500	
e di entrate correnti		0	1.669.000	1.422.350		0	
		1.669.000	0	3.997.850	0	3.091.350	
			0			3.091.350	
-----							
Categoria 10		200.000.000	57.136.571	0		200.000.000	
Spese nonn classificabili in a		0	35.675.000	0	0	57.136.571	
ltre voci		0	92.811.571	0		0	
		200.000.000	0	0	0	142.863.429	
			107.188.429			35.675.000	
-----							
Totale titolo 1		9.343.785.499	3.047.727.518	3.074.278.845		12.012.731.404	
SPESE CORRENTI		415.192.434	2.337.150.842	1.509.615.360	0	4.557.342.878	
		-820.525.374	5.384.878.360	956.069.278		0	
		8.938.452.559	0	2.465.684.638	608.594.207	7.455.388.526	
			3.553.574.199			3.293.220.120	

! codice	! capitolo	! GESTIONE DI COMPETENZA		! GESTIONE DEI RESIDUI PASSIVI		! GESTIONE DI CASSA !	
		! PREVISIONI	! SOMME ACCERTATE	! VARIAZIONI	! VARIAZIONI	!19 previsioni	!20 pagamenti
		!4 iniziali	!8 pagate	!13 res.iniz.eser.	!17 in +	(16-13)	!20 pagamenti
! descrizione		!5 in aumento (7-4)	!9 da pagare (10-8)	!14 pagati	!17 in +	(16-13)	!21 dif.pr. + (20-19)
		!6 in diminuz. (4-7)	!10 tot.impegni (8+9)	!15 da pagare (16-14)	!18 in -	(13-16)	!22 dif.pr. - (19-20)
		!7 definitive(4+5-6)	!11 dif.pre. + (10-7)	!16 totali (14+15)	!	!	!23 RES.PASS.FINE ES.
		!12 dif.pre. - (7-10)	!	!	!	!	!
-----							
! TITOLO 2							
! SPESE IN CONTO CAPITALE							
-----							
! CATEGORIA 11							
! Acquisizioni di beni di uso du-							
! revole ed opere immobiliari							
-----							
! 211010	! Cap. 11010	! 0	! 0	! 0	!	!	! 0
! Acquisto terreni		! 0	! 0	! 0	!	! 0	! 0
		! 0	! 0	! 0	!	! 0	! 0
		! 0	! 0	! 0	!	! 0	! 0
		! 0	! 0	! 0	!	! 0	! 0
-----							
! 211020	! Cap. 11020	! 0	! 0	! 0	!	!	! 0
! Acquisto edifici e ristruttura-		! 0	! 0	! 0	!	! 0	! 0
! zioni.		! 0	! 0	! 0	!	! 0	! 0
		! 0	! 0	! 0	!	! 0	! 0
		! 0	! 0	! 0	!	! 0	! 0
-----							
! 211030	! Cap. 11030	! 0	! 0	! 0	!	!	! 0
! Acquisizione di diritti reali		! 0	! 0	! 0	!	! 0	! 0
		! 0	! 0	! 0	!	! 0	! 0
		! 0	! 0	! 0	!	! 0	! 0
		! 0	! 0	! 0	!	! 0	! 0
-----							
! 211040	! Cap. 11040	! 0	! 0	! 0	!	!	! 0
! Spese per progettazione e cost-		! 0	! 0	! 0	!	! 0	! 0
! ruzione immobili		! 0	! 0	! 0	!	! 0	! 0
		! 0	! 0	! 0	!	! 0	! 0
		! 0	! 0	! 0	!	! 0	! 0
-----							
! 211045	! Cap. 11045	! 0	! 0	! 0	!	!	! 0
! Interventi straordinari in mat-		! 0	! 0	! 0	!	! 0	! 0
! eria di sicurezza sul lavoro		! 0	! 0	! 0	!	! 0	! 0
! (Legge 626)		! 0	! 0	! 0	!	! 0	! 0
		! 0	! 0	! 0	!	! 0	! 0
-----							
! 211050	! Cap. 11050	! 0	! 0	! 0	!	!	! 0
! Ricostruzione ripristino e tra-		! 0	! 0	! 0	!	! 0	! 0
! sformazione di immobili		! 0	! 0	! 0	!	! 0	! 0
		! 0	! 0	! 0	!	! 0	! 0
		! 0	! 0	! 0	!	! 0	! 0
-----							



! codice	! capitolo	! GESTIONE DI COMPETENZA		! GESTIONE DEI RESIDUI PASSIVI		! GESTIONE DI CASSA	
		! PREVISIONI	! SOMME ACCERTATE	! VARIAZIONI	! VARIAZIONI	! VARIAZIONI	! VARIAZIONI
		!4 iniziali	!8 pagate	!13 res.iniz.eser.	!17 in +	(16-13)	!19 previsioni
		!5 in aumento (7-4)	!9 da pagare (10-8)	!14 pagati	!17 in +	(16-13)	!20 pagamenti
! descrizione		!6 in diminuz. (4-7)	!10 tot.impegni (8+9)	!15 da pagare (16-14)	!17 in +	(16-13)	!21 dif.pr. + (20-19)
		!7 definitive(4+5-6)	!11 dif.pre. + (10-7)	!16 totali (14+15)	!18 in -	(13-16)	!22 dif.pr. - (19-20)
			!12 dif.pre. - (7-10)				!23 RES.PASS.FINE ES.
! 211130	! Cap. 11130	! 0	! 0	! 0	!	!	! 0
! Realizzazione di aree attrezzate, turistiche, campeggi		! 0	! 0	! 0	!	! 0	! 0
!		! 0	! 0	! 0	!	! 0	! 0
!		! 0	! 0	!	!	!	! 0
!		!	!	!	!	!	!
! 211210	! Cap. 11210	! 0	! 0	! 0	!	!	! 0
! Realizzazione case del Parco, strutture di servizio e strutture periferiche, (centri "visita")		! 0	! 0	! 0	!	! 0	! 0
!		! 0	! 0	! 0	!	! 0	! 0
!		! 0	! 0	! 0	!	! 0	! 0
!		!	!	!	!	!	!
! 211230	! Cap. 11230	! 0	! 0	! 78.320.000	!	!	! 78.320.000
! Realizzazione aree faunistiche		! 0	! 0	! 29.483.030	!	! 0	! 29.483.030
!		! 0	! 0	! 25.574.100	!	!	! 0
!		! 0	! 0	! 55.057.130	!	! 23.262.870	! 48.836.970
!		!	!	!	!	!	! 25.574.100
!		!	!	!	!	!	!
! 211240	! Cap. 11240	! 0	! 0	! 0	!	!	! 0
! Realizzazione itinerari turistico-naturalistici e sentieri natura		! 0	! 0	! 0	!	! 0	! 0
!		! 0	! 0	! 0	!	! 0	! 0
!		! 0	! 0	! 0	!	! 0	! 0
!		!	!	!	!	!	!
! 211300	! Cap. 11300	! 0	! 0	! 0	!	!	! 0
! Intervento di miglioramento ambientale		! 0	! 0	! 0	!	! 0	! 0
!		! 0	! 0	! 0	!	! 0	! 0
!		! 0	! 0	! 0	!	! 0	! 0
!		!	!	!	!	!	!
! 211310	! Cap. 11310	! 0	! 0	! 0	!	!	! 0
! Spese per il disinquinamento		! 0	! 0	! 0	!	! 0	! 0
!		! 0	! 0	! 0	!	! 0	! 0
!		! 0	! 0	! 0	!	! 0	! 0
!		!	!	!	!	!	!
! 211320	! Cap. 11320	! 0	! 0	! 0	!	!	! 0
! Incentivazione e miglioramento attività economiche (agricoltura artigianato, ecc.)		! 0	! 0	! 0	!	! 0	! 0
!		! 0	! 0	! 0	!	! 0	! 0
!		! 0	! 0	! 0	!	! 0	! 0
!		!	!	!	!	!	!

! codice	! capitolo	! GESTIONE DI COMPETENZA		! GESTIONE DEI RESIDUI PASSIVI		! GESTIONE DI CASSA !	
		! PREVISIONI	! SOMME ACCERTATE	! VARIAZIONI	! VARIAZIONI	! PREVISIONI	! PAGAMENTI
		!4 iniziali	!8 pagate	!13 res.iniz.eser.	!17 in +	(16-13)	!19 previsioni
		!5 in aumento (7-4)	!9 da pagare (10-8)	!14 pagati	!17 in +	(16-13)	!20 pagamenti
	! descrizione	!6 in diminuz. (4-7)	!10 tot.impegni (8+9)	!15 da pagare (16-14)			!21 dif.pr. + (20-19)
		!7 definitive(4+5-6)	!11 dif.pre. + (10-7)	!16 totali (14+15)	!18 in -	(13-16)	!22 dif.pr. - (19-20)
			!12 dif.pre. - (7-10)				!23 RES.PASS.PINB ES.
! 211340	! Cap. 11340	! 0	! 0	! 0	!	!	! 0
! Interventi di recupero e migl!		! 0	! 0	! 0	!	! 0	! 0
! oramento del patrimonio		! 0	! 0	! 0	!	!	! 0
! boschivo		! 0	! 0	! 0	!	! 0	! 0
!		!	!	!	!	!	! 0
!		!	!	!	!	!	!
! 211350	! Cap. 11350	! 0	! 0	! 5.200.000	!	!	! 5.200.000
! Allestimento e sistemazione de!		! 0	! 0	! 0	!	! 0	! 0
! il giardino botanico		! 0	! 0	! 0	!	!	! 0
! P.T.A.P. 1991/1993		! 0	! 0	! 0	!	! 5.200.000	! 5.200.000
!		!	!	!	!	!	! 0
!		!	!	!	!	!	!
!		!	!	!	!	!	!
! 211370	! Cap. 11370	! 0	! 0	! 0	!	!	! 0
! Allestimento e sistemazione de!		! 0	! 0	! 0	!	! 0	! 0
! il museo		! 0	! 0	! 0	!	!	! 0
!		! 0	! 0	! 0	!	! 0	! 0
!		!	!	!	!	!	! 0
!		!	!	!	!	!	!
!		!	!	!	!	!	!
! 211500	! Cap. 11500	! 0	! 0	! 3.301.000.000	!	!	! 3.301.000.000
! P.T.A.P. 1991/93 Regolamento C!		! 0	! 0	! 0	!	! 0	! 0
! BB 2078/91		! 0	! 0	! 0	!	!	! 0
!		! 0	! 0	! 0	!	! 3.301.000.000	! 3.301.000.000
!		!	!	!	!	!	! 0
!		!	!	!	!	!	!
!		!	!	!	!	!	!
! 211510	! Cap. 11510	! 0	! 0	! 4.605.000.000	!	!	! 4.605.000.000
! P.T.A.P. 1991/93 prevenzione i!		! 0	! 0	! 12.922.000	!	! 0	! 12.922.000
! incendi.		! 0	! 0	! 812.232.000	!	!	! 0
!		! 0	! 0	! 825.154.000	!	! 3.779.846.000	! 4.592.078.000
!		!	!	!	!	!	! 812.232.000
!		!	!	!	!	!	!
!		!	!	!	!	!	!
! 211520	! Cap. 11520	! 0	! 0	! 7.274.046.847	!	!	! 7.274.046.847
! Interventi individuati per le !		! 0	! 0	! 366.004.537	!	! 0	! 366.004.537
! aree naturali protette		! 0	! 0	! 4.246.142.273	!	!	! 0
! P.T.A.P. 1991/93		! 0	! 0	! 4.612.146.810	!	! 2.661.900.037	! 6.908.042.310
!		!	!	!	!	!	! 4.246.142.273
!		!	!	!	!	!	!
!		!	!	!	!	!	!
! 211530	! Cap. 11530	! 0	! 0	! 8.555.284.248	!	!	! 8.555.284.248
! Finanziamento progetti per int!		! 0	! 0	! 2.695.412.812	!	! 0	! 2.695.412.812
! erventi nei comuni del Parco		! 0	! 0	! 5.663.159.341	!	!	! 0
! P.T.A.P. 1991/93		! 0	! 0	! 8.358.572.153	!	! 196.712.095	! 5.859.871.436
!		!	!	!	!	!	! 5.663.159.341
!		!	!	!	!	!	!

codice	capitolo	GESTIONE DI COMPETENZA		GESTIONE DEI RESIDUI PASSIVI		GESTIONE DI CASSA	
		PREVISIONI	SOMME ACCERTATE	RESIDUI PASSIVI	VARIAZIONI	PREVISIONI	PAGAMENTI
	descrizione	14 iniziali	18 pagate	13 res. iniz. eser.	17 in +	19 previsioni	20 pagamenti
		15 in aumento (7-4)	19 da pagare (10-8)	14 pagati	(16-13)	21 dif. pr. + (20-19)	22 dif. pr. - (19-20)
		16 in diminuz. (4-7)	10 tot. impegni (8+9)	15 da pagare (16-14)	18 in -	23 RES. PASS. FIN. ES.	
		17 definitive (4+5-6)	11 dif. pre. + (10-7)	16 totali (14+15)			
			12 dif. pre. - (7-10)				
211540	Cap. 11540	0	0	6.853.989.000		6.853.989.000	
	P.T.A.P. 1994/96 - Finanziamen	0	0	645.349.876	0	645.349.876	
	to interventi da individuare	0	0	2.321.639.124		0	
		0	0	2.966.989.000	3.887.000.000	6.208.639.124	
			0			2.321.639.124	
211550	Cap. 11550	0	0	0		0	
	P.T.A.P. - 1996/1998	0	0	0	0	0	
		0	0	0		0	
		0	0	0	0	0	
			0			0	
211560	Cap. 11560	0	0	12.099.000.000		12.099.000.000	
	P.T.A.P. - 1991/1993-quota a c	0	0	791.402.550	0	791.402.550	
	arico bilancio Ente	0	0	6.099.407.050		0	
		0	0	6.890.809.600	5.208.190.400	11.307.597.450	
			0			6.099.407.050	
211570	Cap. 11570	0	0	7.401.183.700		7.401.183.700	
	P.T.A.P. - Interventi a carico	0	0	252.049.300	0	252.049.300	
	bilancio Ente	0	0	5.256.427.200		0	
		0	0	5.508.476.500	1.892.707.200	7.149.134.400	
			0			5.256.427.200	
211575	Cap. 11575	0	0	13.550.258.541		13.550.258.541	
	Avanzo di Amministrazione da u	0	0	0	0	0	
	tilizzare per interventi da	0	0	417.400.000		0	
	individuare a carico del bilan	0	0	417.400.000	13.132.858.541	13.550.258.541	
	cio dell'Ente - P.T.A.P. 91/93!		0			417.400.000	
211576	Cap. 11576	6.364.160.208	0	0		4.496.210.682	
	Programma stralcio tutela ambi	0	3.060.000.000	0	0	0	
	entale	-1.867.949.526	3.060.000.000	0		0	
		4.496.210.682	0	0		4.496.210.682	
			1.436.210.682			3.060.000.000	
211577	Cap. 11577	0	0	215.107.200		215.107.200	
	Utilizzo avanzo di amministraz	0	0	178.256.000	0	178.256.000	
	ione per formazione guide del	0	0	0		0	
	Parco - art. 14 legge 394/91	0	0	178.256.000	36.851.200	36.851.200	
			0			0	

! codice	! capitolo	! GESTIONE DI COMPETENZA		! GESTIONE DEI RESIDUI PASSIVI		! GESTIONE DI CASSA !	
		! PREVISIONI	! SOMME ACCERTATE	! VARIAZIONI	! VARIAZIONI	! PREVISIONI	! PAGAMENTI
! descrizione		! 4 iniziali	! 8 pagate	! 13 res.iniz.eser.	! 17 in +	! (16-13)	! 19 previsioni
		! 5 in aumento (7-4)	! 9 da pagare (10-8)	! 14 pagati	! 15 da pagare (16-14)	!	! 20 pagamenti
		! 6 in diminuz. (4-7)	! 10 tot.impegni (8+9)	! 15 da pagare (16-14)	!	!	! 21 dif.pr. + (20-19)
		! 7 definitive(4+5-6)	! 11 dif.pre. + (10-7)	! 16 totali (14+15)	! 18 in -	! (13-16)	! 22 dif.pr. - (19-20)
		!	! 12 dif.pre. - (7-10)	!	!	!	! 23 RES.PASS.FINE BS.
! 211580	! Cap. 11580	! 0	! 0	! 4.669.000.000	!	!	! 4.669.000.000
! Utilizzo risorse finanziarie d		! 0	! 0	! 1.446.669.745	!	! 0	! 1.446.669.745
! libera CIPR DEL 18/12/1996		! 0	! 0	! 2.362.881.167	!	!	! 0
! Sviluppo socio-economico aree		! 0	! 0	! 3.809.550.912	!	! 859.449.088	! 3.222.330.255
! depresse ambito Parco		!	!	!	!	!	! 2.362.881.167
! 211590	! Cap. 11590	! 0	! 0	! 1.037.000.000	!	!	! 1.037.000.000
! Utilizzo risorse procedure Q.C		! 0	! 0	! 103.700.000	!	! 0	! 103.700.000
! S. (Quadro Comunitario		! 0	! 0	! 933.300.000	!	!	! 0
! Sostegno) - turismo-triennio		! 0	! 0	! 1.037.000.000	!	! 0	! 933.300.000
! 1994/96.		!	!	!	!	!	! 933.300.000
! 211600	! Cap. 11600	! 0	! 0	! 1.000.000.000	!	!	! 1.000.000.000
! Utilizzo risorse procedure Q.C		! 0	! 0	! 0	!	! 0	! 0
! S. (Quadro Comunitario		! 0	! 0	! 0	!	!	! 0
! Sostegno) - turismo triennio		! 0	! 0	! 0	!	! 1.000.000.000	! 1.000.000.000
! 1997/99.		!	!	!	!	!	! 0
! 211650	! Cap. 11650	! 1.200.000.000	! 100.000.000	! 100.000.000	!	!	! 1.300.000.000
! COOPINANZIAMENTO PROGETTO BB.A		! 0	! 1.100.000.000	! 100.000.000	!	! 0	! 200.000.000
! A. MONTE BULGHERIA		! 0	! 1.200.000.000	! 0	!	!	! 0
!		! 1.200.000.000	! 0	! 100.000.000	!	! 0	! 1.100.000.000
!		!	! 0	!	!	!	! 1.100.000.000
! Totale categoria 11		! 7.564.160.208	! 100.000.000	! 70.744.389.536	!	!	! 76.440.600.218
! Acquisizioni di beni di uso du		! 0	! 4.160.000.000	! 6.621.249.850	!	! 0	! 6.721.249.850
! revole ed opere immobiliari		! -1.867.949.526	! 4.260.000.000	! 28.138.162.255	!	!	! 0
!		! 5.696.210.682	! 0	! 34.759.412.105	!	! 35.984.977.431	! 69.719.350.368
!		!	! 1.436.210.682	!	!	!	! 32.298.162.255
! CATEGORIA 12		!	!	!	!	!	!
! Acquisizine immobilizzazioni t		!	!	!	!	!	!
! echniche		!	!	!	!	!	!
! 212000	! Cap. 12000	! 290.000.000	! 0	! 0	!	!	! 290.000.000
! Acquisto mobili, arredi e macc		! 0	! 113.952.000	! 0	!	! 0	! 0
! hine per l'Ufficio C.T.A.		! 0	! 113.952.000	! 0	!	!	! 0
!		! 290.000.000	! 0	! 0	!	! 0	! 290.000.000
!		!	! 176.048.000	!	!	!	! 113.952.000
! 212010	! Cap. 12010	! 515.000.000	! 11.163.800	! 20.000.000	!	!	! 535.000.000
! Acquisto mobili, arredi e macc		! 0	! 139.850.700	! 0	!	! 0	! 11.163.800
! hine per l'ufficio		! 0	! 151.014.500	! 20.000.000	!	!	! 0
!		! 515.000.000	! 0	! 20.000.000	!	! 0	! 523.836.200
!		!	! 363.985.500	!	!	!	! 159.850.700

codice	capitolo	GESTIONE DI COMPETENZA		GESTIONE DEI RESIDUI PASSIVI		GESTIONE DI CASSA	
		PREVISIONI	SOMME ACCERTATE	VARIAZIONI			
descrizione		iniziali	pagate	res.iniz.eser.		previsioni	
		in aumento (7-4)	da pagare (10-8)	pagati	in + (16-13)	pagamenti	
		in diminuz. (4-7)	tot.impegni (8+9)	da pagare (16-14)		dif.pr. + (20-19)	
		definitive(4+5-6)	dif.pre. + (10-7)	totali (14+15)	in - (13-16)	dif.pr. - (19-20)	
			dif.pre. - (7-10)			RBS.PASS.PINE BS.	
212020	Cap. 12020	30.000.000	0	0		30.000.000	
Acquisto libri e pubblicazioni per la biblioteca		0	0	0	0	0	
		30.000.000	0	0	0	30.000.000	
			30.000.000				0
212025	Cap. 12025	0	0	0		0	
Istituzione biblioteca del Parco presso il centro culturale di Laurino		0	0	0	0	0	
		0	0	0	0	0	
			0				0
212030	Cap. 12030	0	0	0		0	
Acquisto macchine agricole e attrezzature scientifiche		0	0	0	0	0	
		0	0	0	0	0	
			0				0
212032	Cap. 12032	0	0	0		0	
Programma per contributi alle attività culturali a seguito dell'approvazione del relativo regolamento		0	0	0	0	0	
		0	0	0	0	0	
			0				0
212036	Cap. 12036	500.000.000	0	0		500.000.000	
Educazione ambientale programma a 1997/1998 presso le scuole del Parco.		0	0	0	0	0	
		500.000.000	0	0	0	500.000.000	
			500.000.000				0
212040	Cap. 12040	0	0	0		0	
Acquisto macchinari ed attrezzature agricole e turistiche		0	0	0	0	0	
		0	0	0	0	0	
			0				0
212050	Cap. 12050	200.000.000	0	0		200.000.000	
Acquisto automezzi		0	0	0	0	0	
		200.000.000	0	0	0	200.000.000	
			200.000.000				0



! codice	! capitolo	! GESTIONE DI COMPETENZA		! GESTIONE DEI RESIDUI PASSIVI		! GESTIONE DI CASSA !	
		! PREVISIONI	! SOMME ACCERTATE	! VARIAZIONI		!19 previsioni	!
! descrizione	!	!4 iniziali	!8 pagate	!13 res.iniz.eser.	!	!17 in + (16-13)	!20 pagamenti
!	!	!5 in aumento (7-4)	!9 da pagare (10-8)	!14 pagati	!	!	!21 dif.pr. + (20-19)
!	!	!6 in diminuz. (4-7)	!10 tot.impegni (8+9)	!15 da pagare (16-14)	!	!	!22 dif.pr. - (19-20)
!	!	!7 definitive(4+5-6)	!11 dif.pre. + (10-7)	!16 totali (14+15)	!	!18 in - (13-16)	!23 RES.PASS.FINE RS.!
!	!	!	!12 dif.pre. - (7-10)	!	!	!	!
! 212060	! Cap. 12060	! 0	! 0	! 0	!	!	! 0
! Acquisto bestiane	!	! 0	! 0	! 0	!	! 0	! 0
!	!	! 0	! 0	! 0	!	! 0	! 0
!	!	! 0	! 0	! 0	!	! 0	! 0
!	!	! 0	! 0	! 0	!	! 0	! 0
!	!	!	!	!	!	!	!
! 212070	! Cap. 12070	! 100.000.000	! 0	! 0	!	!	! 100.000.000
! Acquisto di attrezzatura varia	!	! 0	! 0	! 0	!	! 0	! 0
! e minuta	!	! 0	! 0	! 0	!	!	! 0
!	!	! 100.000.000	! 0	! 0	!	! 0	! 100.000.000
!	!	!	! 100.000.000	!	!	!	! 0
!	!	!	!	!	!	!	!
! 212080	! Cap. 12080	! 200.000.000	! 0	! 0	!	!	! 200.000.000
! Acquisto di impianti radio e a	!	! 0	! 0	! 0	!	! 0	! 0
! attrezzature varie	!	! 0	! 0	! 0	!	!	! 0
!	!	! 200.000.000	! 0	! 0	!	! 0	! 200.000.000
!	!	!	! 200.000.000	!	!	!	! 0
!	!	!	!	!	!	!	!
! 212085	! Cap. 12085	! 0	! 0	! 0	!	!	! 0
! Acquisto attrezzatura in dotaz	!	! 0	! 0	! 0	!	! 0	! 0
! ione al personale	!	! 0	! 0	! 0	!	! 0	! 0
!	!	! 0	! 0	! 0	!	! 0	! 0
!	!	!	!	!	!	!	!
!	!	!	!	!	!	!	!
! 212090	! Cap. 12090	! 50.000.000	! 0	! 0	!	!	! 50.000.000
! Ripristino, trasformazione e m	!	! 0	! 0	! 0	!	! 0	! 0
! anutenzione straordinaria di	!	! 0	! 0	! 0	!	!	! 0
! di impianti e attrezzature	!	! 50.000.000	! 0	! 0	!	! 0	! 50.000.000
!	!	!	! 50.000.000	!	!	!	! 0
!	!	!	!	!	!	!	!
! 212100	! Cap. 12100	! 0	! 0	! 0	!	!	! 0
! Grandi manutenzione automezzi	!	! 0	! 0	! 0	!	! 0	! 0
!	!	! 0	! 0	! 0	!	!	! 0
!	!	! 0	! 0	! 0	!	! 0	! 0
!	!	!	!	!	!	!	!
!	!	!	!	!	!	!	!
! Totale categoria 12	!	! 1.885.000.000	! 11.163.800	! 20.000.000	!	!	! 1.905.000.000
! Acquisizioni immobilizzazioni t	!	! 0	! 253.802.700	! 0	!	! 0	! 11.163.800
! ecniche	!	! 0	! 264.966.500	! 20.000.000	!	!	! 0
!	!	! 1.885.000.000	! 0	! 20.000.000	!	! 0	! 1.893.836.200
!	!	!	! 1.620.033.500	!	!	!	! 273.802.700

! codice	! capitolo	! GESTIONE DI COMPETENZA		! GESTIONE DEI RESIDUI PASSIVI		! GESTIONE DI CASSA	
		! PREVISIONI	! SOMME ACCERTATE	! VARIAZIONI	! VARIAZIONI	! PREVISIONI	! PREVISIONI
		!4 iniziali	!8 pagate	!13 res.iniz.eser.	!17 in +	(16-13)	!19 previsioni
		!5 in aumento (7-4)	!9 da pagare (10-8)	!14 pagati	!17 in +	(16-13)	!20 pagamenti
	! descrizione	!6 in diminuz. (4-7)	!10 tot.impegni (8+9)	!15 da pagare (16-14)			!21 dif.pr. + (20-19)
		!7 definitive(4+5-6)	!11 dif.pre. + (10-7)	!16 totali (14+15)	!18 in -	(13-16)	!22 dif.pr. - (19-20)
			!12 dif.pre. - (7-10)				!23 RES.PASS.FINE ES.
!-----!-----!-----!-----!-----!-----!-----!-----!							
! CATEGORIA 13							
! Partecipazione e acquisto di v!							
! valori mobiliari							
!-----!-----!-----!-----!-----!-----!-----!-----!							
! 213010	! Cap. 13010	! 150.000.000	! 45.000.000	! 0	!	!	! 150.000.000
! Partecipazione a società GAL		! 0	! 105.000.000	! 0	!	! 0	! 45.000.000
		! 0	! 150.000.000	! 0	!	!	! 0
		! 150.000.000	! 0	! 0	!	! 0	! 105.000.000
		!	! 0	!	!	!	! 105.000.000
!-----!-----!-----!-----!-----!-----!-----!-----!							
! 213020	! Cap. 13020	! 0	! 0	! 150.000.000	!	!	! 150.000.000
! Partecipazione a patto territo!		! 0	! 0	! 150.000.000	!	! 0	! 150.000.000
! riale.		! 0	! 0	! 0	!	!	! 0
		! 0	! 0	! 150.000.000	!	! 0	! 0
		!	! 0	!	!	!	! 0
!-----!-----!-----!-----!-----!-----!-----!-----!							
! 213030	! Cap. 13030	! 500.000.000	! 0	! 0	!	!	! 500.000.000
! Partecipazione a società miste!		! 0	! 0	! 0	!	! 0	! 0
		! 0	! 0	! 0	!	!	! 0
		! 500.000.000	! 0	! 0	!	! 0	! 500.000.000
		!	! 500.000.000	!	!	!	! 0
!-----!-----!-----!-----!-----!-----!-----!-----!							
! Totale categoria 13		! 650.000.000	! 45.000.000	! 150.000.000	!	!	! 800.000.000
! Partecipazione e acquisto di v!		! 0	! 105.000.000	! 150.000.000	!	! 0	! 195.000.000
! valori mobiliari		! 0	! 150.000.000	! 0	!	!	! 0
		! 650.000.000	! 0	! 150.000.000	!	! 0	! 605.000.000
		!	! 500.000.000	!	!	!	! 105.000.000
!-----!-----!-----!-----!-----!-----!-----!-----!							
! CATEGORIA 14							
! Concessione di crediti e antic!							
! ipazioni							
!-----!-----!-----!-----!-----!-----!-----!-----!							
! 214010	! Cap. 14010	! 0	! 0	! 0	!	!	! 0
! Versamento in depositi bancari!		! 0	! 0	! 0	!	! 0	! 0
! per fondo di indennità		! 0	! 0	! 0	!	!	! 0
! di licenziamento		! 0	! 0	! 0	!	! 0	! 0
		!	! 0	!	!	!	! 0
!-----!-----!-----!-----!-----!-----!-----!-----!							
! 214020	! Cap. 14020	! 0	! 0	! 0	!	!	! 0
! Versamento alla Tesoreria Unic!		! 0	! 0	! 0	!	! 0	! 0
! a Provinciale dello Stato		! 0	! 0	! 0	!	!	! 0
		! 0	! 0	! 0	!	! 0	! 0
		!	! 0	!	!	!	! 0

! codice	! capitolo	! GESTIONE DI COMPETENZA		! GESTIONE DEI RESIDUI PASSIVI	! VARIAZIONI	! GESTIONE DI CASSA
		! PREVISIONI	! SOMME ACCERTATE			
! descrizione		!14 iniziali	!8 pagate	!13 res.iniz.eser.	!17 in +	!19 previsioni
		!15 in aumento (7-4)	!9 da pagare (10-8)	!14 pagati	(16-13)	!20 pagamenti
		!16 in diminuz. (4-7)	!10 tot.impegni (8+9)	!15 da pagare (16-14)	!	!21 dif.pr. + (20-19)
		!17 definitive(4+5-6)	!11 dif.pre. + (10-7)	!16 totali (14+15)	!18 in -	!22 dif.pr. - (19-20)
		!	!12 dif.pre. - (7-10)	!	!	!23 RES.PASS.FINE ES.
! 214030	! Cap. 14030	! 0	! 0	! 0	!	! 0
! Depositi e cauzioni	!	! 0	! 0	! 0	! 0	! 0
!	!	! 0	! 0	! 0	!	! 0
!	!	! 0	! 0	! 0	! 0	! 0
!	!	!	!	!	!	!
! Totale categoria 14		! 0	! 0	! 0	!	! 0
! Concessione di crediti e antic	!	! 0	! 0	! 0	! 0	! 0
! ipazioni	!	! 0	! 0	! 0	!	! 0
!	!	! 0	! 0	! 0	! 0	! 0
!	!	!	!	!	!	!
! CATEGORIA 15						
! Oneri nonripartibili	!	!	!	!	!	!
!	!	!	!	!	!	!
!	!	!	!	!	!	!
! 215010	! Cap. 15010	! 500.000.000	! 0	! 0	!	! 500.000.000
! Attuazione cofinanziamento pro	!	! 0	! 250.000.000	! 0	! 0	! 0
! grammi comunitari, nazionali	!	! 0	! 250.000.000	! 0	!	! 0
! e internazionali	!	! 500.000.000	! 0	! 0	! 0	! 500.000.000
!	!	!	! 250.000.000	!	!	! 250.000.000
!	!	!	!	!	!	!
! 215580	! Cap. 15580	! 0	! 0	! 37.738.791	!	! 37.738.791
! Progetto Ponte L.S.U.	!	! 0	! 0	! 37.733.460	! 0	! 37.733.460
!	!	! 0	! 0	! 0	!	! 0
!	!	! 0	! 0	! 37.733.460	! 5.331	! 5.331
!	!	!	!	!	!	! 0
!	!	!	!	!	!	!
! 215590	! Cap. 15590	! 0	! 0	! 12.693.020.129	!	! 12.693.020.129
! Progetto Interregionale L.S.U.	!	! 0	! 0	! 5.734.621.027	! 0	! 5.734.621.027
!	!	! 0	! 0	! 5.389.452.074	!	! 0
!	!	! 0	! 0	! 11.124.073.101	! 1.568.947.028	! 6.958.399.102
!	!	!	!	!	!	! 5.389.452.074
!	!	!	!	!	!	!
! 215600	! Cap. 15600	! 0	! 12.000.000	! 0	!	! 30.000.000
! Realizzazione progetto finaliz	!	! 30.000.000	! 18.000.000	! 0	! 0	! 12.000.000
! zato Beni Culturali -	!	! 0	! 30.000.000	! 0	!	! 0
! finanziamento CNR	!	! 30.000.000	! 0	! 0	! 0	! 18.000.000
!	!	!	!	!	!	! 18.000.000
!	!	!	!	!	!	!
! 215610	! Cap. 15610	! 0	! 69.600.000	! 0	!	! 75.000.000
! Regolamento CE 1221/97 "Razion	!	! 75.000.000	! 5.400.000	! 0	! 0	! 69.600.000
! alizzazione transumanza apisti	!	! 0	! 75.000.000	! 0	!	! 0
! lca sul P.N.C.V.D.	!	! 75.000.000	! 0	! 0	! 0	! 5.400.000
!	!	!	!	!	!	! 5.400.000
!	!	!	!	!	!	!

! codice	! capitolo	! GESTIONE DI COMPETENZA		! GESTIONE DEI RESIDUI PASSIVI		! GESTIONE DI CASSA !	
		! PREVISIONI	! SOMME ACCERTATE	!-----!	! VARIAZIONI	!-----!	!-----!
		!4 iniziali	!8 pagate	!13 res.iniz.eser.	!	!19 previsioni	!
		!5 in aumento (7-4)	!9 da pagare (10-8)	!14 pagati	!17 in +	(16-13)!20 pagamenti	!
! descrizione		!6 in diminuz. (4-7)	!10 tot.impegni (8+9)	!15 da pagare (16-14)	!	!21 dif.pr. + (20-19)	!
		!7 definitive(4+5-6)	!11 dif.pre. + (10-7)	!16 totali (14+15)	!18 in -	(13-16)!22 dif.pr. - (19-20)	!
		!	!12 dif.pre. - (7-10)	!	!	!23 RBS.PASS.FINE ES.	!
! 215620	! Cap. 15620	! 0	! 0	! 0	!	!	! 350.000.000
! Q.C.S. 94/99 -PROGRAMMA DI VAL		! 350.000.000	! 316.538.400	! 0	!	! 0	! 0
! ORIZZAZIONE DEL P.N.C.V.D.		! 0	! 316.538.400	! 0	!	!	! 0
! MEDIANTE LA REALIZZAZIONE DI U		! 350.000.000	! 0	! 0	!	! 0	! 350.000.000
! N SISTEMA DI RICETTIVITA'		!	! 33.461.600	!	!	!	! 316.538.400
! 215630	! Cap. 15630	! 0	! 0	! 0	!	!	! 0
! PROGETTO P.O.M.A.		! 0	! 0	! 0	!	! 0	! 0
!		! 0	! 0	! 0	!	! 0	! 0
!		! 0	! 0	! 0	!	! 0	! 0
!		! 0	! 0	! 0	!	! 0	! 0
! Totale categoria 15		! 500.000.000	! 81.600.000	! 12.730.758.920	!	!	! 13.685.758.920
! Oneri nonripartibili		! 455.000.000	! 589.938.400	! 5.772.354.487	!	! 0	! 5.853.954.487
!		! 0	! 671.538.400	! 5.389.452.074	!	!	! 0
!		! 955.000.000	! 0	! 11.161.806.561	! 1.568.952.359	!	! 7.831.804.433
!		!	! 283.461.600	!	!	!	! 5.979.390.474
! RIEPILOGO DEL TITOLO 2		!	!	!	!	!	!
! Categoria 11		! 7.564.160.208	! 100.000.000	! 70.744.389.536	!	!	! 76.440.600.218
! Acquisizioni di beni di uso du		! 0	! 4.160.000.000	! 6.621.249.850	!	! 0	! 6.721.249.850
! revole ed opere immobiliari		! -1.867.949.526	! 4.260.000.000	! 28.138.162.255	!	!	! 0
!		! 5.696.210.682	! 0	! 34.759.412.105	! 35.984.977.431	!	! 69.719.350.368
!		!	! 1.436.210.682	!	!	!	! 32.298.162.255
! Categoria 12		! 1.885.000.000	! 11.163.800	! 20.000.000	!	!	! 1.905.000.000
! Acquisizioni immobilizzazioni t		! 0	! 253.802.700	! 0	!	! 0	! 11.163.800
! ecniche		! 0	! 264.966.500	! 20.000.000	!	!	! 0
!		! 1.885.000.000	! 0	! 20.000.000	!	! 0	! 1.893.836.200
!		!	! 1.620.033.500	!	!	!	! 273.802.700
! Categoria 13		! 650.000.000	! 45.000.000	! 150.000.000	!	!	! 800.000.000
! Partecipazione e acquisto di v		! 0	! 105.000.000	! 150.000.000	!	! 0	! 195.000.000
! alori mobiliari		! 0	! 150.000.000	! 0	!	!	! 0
!		! 650.000.000	! 0	! 150.000.000	!	! 0	! 605.000.000
!		!	! 500.000.000	!	!	!	! 105.000.000
! Categoria 14		! 0	! 0	! 0	!	!	! 0
! Concessione di crediti e antic		! 0	! 0	! 0	!	! 0	! 0
! ipazioni		! 0	! 0	! 0	!	!	! 0
!		! 0	! 0	! 0	!	! 0	! 0
!		!	! 0	!	!	!	! 0

! codice	! capitolo	! GESTIONE DI COMPETENZA		! GESTIONE DEI RESIDUI PASSIVI		! GESTIONE DI CASSA !	
		! PREVISIONI	! SOMME ACCERTATE	! VARIAZIONI	! VARIAZIONI	! VARIAZIONI	! VARIAZIONI
! descrizione	!	!4 iniziali	!8 pagate	!13 res.iniz.eser.	!	!17 in +	!19 previsioni
!	!	!5 in aumento (7-4)	!9 da pagare (10-8)	!14 pagati	!	(16-13)	!20 pagamenti
!	!	!6 in diminuz. (4-7)	!10 tot.impegni (8+9)	!15 da pagare (16-14)	!	!	!21 dif.pr. + (20-19)
!	!	!7 definitive(4+5-6)	!11 dif.pre. + (10-7)	!16 totali (14+15)	!18 in -	(13-16)	!22 dif.pr. - (19-20)
!	!	!	!12 dif.pre. - (7-10)	!	!	!	!23 RBS.PASS.PINE ES.
! Categoria 15	!	! 500.000.000	! 81.600.000	! 12.730.758.920	!	!	! 13.685.758.920
! Oneri nonripartibili	!	! 455.000.000	! 589.938.400	! 5.772.354.487	!	! 0	! 5.853.954.487
!	!	! 0	! 671.538.400	! 5.389.452.074	!	!	! 0
!	!	! 955.000.000	! 0	! 11.161.806.561	!	! 1.568.952.359	! 7.831.804.433
!	!	!	! 283.461.600	!	!	!	! 5.979.390.474
! Totale titolo 2	!	! 10.599.160.208	! 237.763.800	! 83.645.148.456	!	!	! 92.831.359.138
! SPESE IN CONTO CAPITALE	!	! 455.000.000	! 5.108.741.100	! 12.543.604.337	!	! 0	! 12.781.368.137
!	!	! -1.867.949.526	! 5.346.504.900	! 33.547.614.329	!	!	! 0
!	!	! 9.186.210.682	! 0	! 46.091.218.666	!	! 37.553.929.790	! 80.049.991.001
!	!	!	! 3.839.705.782	!	!	!	! 38.656.355.429

codice	capitolo	GESTIONE DI COMPETENZA		GESTIONE DEI RESIDUI PASSIVI		GESTIONE DI CASSA	
		PREVISIONI	SOMME ACCERTATE	VARIAZIONI			
		!4 iniziali	!8 pagate	!13 res.iniz.eser.	!17 in +	(16-13)	!19 previsioni
		!5 in aumento (7-4)	!9 da pagare (10-8)	!14 pagati	!17 in +	(16-13)	!20 pagamenti
	descrizione	!6 in diminuz. (4-7)	!10 tot.impegni (8+9)	!15 da pagare (16-14)			!21 dif.pr. + (20-19)
		!7 definitive(4+5-6)	!11 dif.pre. + (10-7)	!16 totali (14+15)	!18 in -	(13-16)	!22 dif.pr. - (19-20)
			!12 dif.pre. - (7-10)				!23 RES.PASS.FINE BS.
-----							
	TITOLO 3						
	ESTINZIONI DI MUTUI ED ANTICIPAZIONI						
-----							
	CATEGORIA 16						
	Rimborso di mutui						
-----							
316010	Cap. 16010	0	0	0			0
	Rimborso di mutui	0	0	0	0		0
		0	0	0			0
		0	0	0	0		0
			0				0
-----							
	Totale categoria 16	0	0	0			0
	Rimborso di mutui	0	0	0	0		0
		0	0	0			0
		0	0	0	0		0
			0				0
-----							
	CATEGORIA 17						
	Rimborso di anticipazioni passive						
-----							
317010	Cap. 17010	0	0	0			0
	Restituzione anticipazione di cassa del Tesoriere	0	0	0	0		0
		0	0	0			0
		0	0	0	0		0
			0				0
-----							
317020	Cap. 17020	0	0	0			0
	Altri rimborsi ed anticipazioni passive	0	0	0	0		0
		0	0	0			0
		0	0	0	0		0
			0				0
-----							
	Totale categoria 17	0	0	0			0
	Rimborso di anticipazioni passive	0	0	0	0		0
		0	0	0			0
		0	0	0	0		0
			0				0

codice	capitolo	GESTIONE DI COMPETENZA		GESTIONE DEI RESIDUI PASSIVI		GESTIONE DI CASSA	
		PREVISIONI	SOMME ACCERTATE	VARIAZIONI			
		!4 iniziali	!8 pagate	!13 res.iniz.eser.	!17 in +	(16-13)	!19 previsioni
		!5 in aumento (7-4)	!9 da pagare (10-8)	!14 pagati	!17 in +	(16-13)	!20 pagamenti
	descrizione	!6 in diminuz. (4-7)	!10 tot.impegni (8+9)	!15 da pagare (16-14)	!17 in +	(16-13)	!21 dif.pr. + (20-19)
		!7 definitive(4+5-6)	!11 dif.pre. + (10-7)	!16 totali (14+15)	!18 in -	(13-16)	!22 dif.pr. - (19-20)
			!12 dif.pre. - (7-10)				!23 RES.PASS.PINE ES.
-----							
CATEGORIA 18							
Rimborsi di obbligazioni							
-----							
Totale categoria 18		0	0	0			0
Rimborsi di obbligazioni		0	0	0		0	0
		0	0	0			0
		0	0	0		0	0
			0				0
-----							
CATEGORIA 19							
Restituzioni alle gestioni autonome ed anticipazioni							
-----							
Totale categoria 19		0	0	0			0
Restituzioni alle gestioni autonome ed anticipazioni		0	0	0		0	0
		0	0	0			0
		0	0	0		0	0
			0				0
-----							
CATEGORIA 20							
Estinzione debiti diversi							
-----							
320010 Cap. 20010		0	0	0			0
Estinzione debiti diversi		0	0	0		0	0
		0	0	0			0
		0	0	0		0	0
			0				0
-----							
Totale categoria 20		0	0	0			0
Estinzione debiti diversi		0	0	0		0	0
		0	0	0			0
		0	0	0		0	0
			0				0
-----							
RIEPILOGO DEL TITOLO 3							
-----							
Categoria 16		0	0	0			0
Rimborso di mutui		0	0	0		0	0
		0	0	0			0
		0	0	0		0	0
			0				0
-----							

! codice	! capitolo	! GESTIONE DI COMPETENZA		! GESTIONE DEI RESIDUI PASSIVI		! GESTIONE DI CASSA	
		! PREVISIONI	! SOMME ACCERTATE	! VARIAZIONI	! VARIAZIONI	! VARIAZIONI	! VARIAZIONI
		!4 iniziali	!8 pagate	!13 res.iniz.eser.	!	!19 previsioni	!
		!5 in aumento (7-4)	!9 da pagare (10-8)	!14 pagati	!17 in +	(16-13)!20 pagamenti	!
! descrizione		!6 in diminuz. (4-7)	!10 tot.impegni (8+9)	!15 da pagare (16-14)	!	!21 dif.pr. + (20-19)	!
		!7 definitive(4+5-6)	!11 dif.pre. + (10-7)	!16 totali (14+15)	!18 in -	(13-16)!22 dif.pr. - (19-20)	!
		!	!12 dif.pre. - (7-10)	!	!	!23 RES.PASS.FINE ES.	!
! Categoria 17		! 0	! 0	! 0	!	!	! 0
! Rimborso di anticipazioni pass!		! 0	! 0	! 0	!	! 0	! 0
! ive		! 0	! 0	! 0	!	!	! 0
!		! 0	! 0	! 0	!	! 0	! 0
!		!	!	!	!	!	!
! Categoria 18		! 0	! 0	! 0	!	!	! 0
! Rimborsi di obbligazioni		! 0	! 0	! 0	!	! 0	! 0
!		! 0	! 0	! 0	!	!	! 0
!		! 0	! 0	! 0	!	! 0	! 0
!		!	!	!	!	!	!
! Categoria 19		! 0	! 0	! 0	!	!	! 0
! Restituzioni alle gestioni aut!		! 0	! 0	! 0	!	! 0	! 0
! onome ed anticipazioni		! 0	! 0	! 0	!	!	! 0
!		! 0	! 0	! 0	!	! 0	! 0
!		!	!	!	!	!	!
! Categoria 20		! 0	! 0	! 0	!	!	! 0
! Estinzione debiti diversi		! 0	! 0	! 0	!	! 0	! 0
!		! 0	! 0	! 0	!	!	! 0
!		! 0	! 0	! 0	!	! 0	! 0
!		!	!	!	!	!	!
! Totale titolo 3		! 0	! 0	! 0	!	!	! 0
! ESTINZIONI DI MUTUI ED ANTICIP!		! 0	! 0	! 0	!	! 0	! 0
! AZIONI		! 0	! 0	! 0	!	!	! 0
!		! 0	! 0	! 0	!	! 0	! 0
!		!	!	!	!	!	!



codice	capitolo	GESTIONE DI COMPETENZA		GESTIONE DEI RESIDUI PASSIVI		GESTIONE DI CASSA	
		PREVISIONI	SOMME ACCERTATE	VARIAZIONI			
		4 iniziali	8 pagate	13 res. iniz. eser.	17 in +	(16-13)	19 previsioni
		5 in aumento (7-4)	9 da pagare (10-8)	14 pagati	17 in +	(16-13)	20 pagamenti
	descrizione	6 in diminuz. (4-7)	10 tot. impegni (8+9)	15 da pagare (16-14)			21 dif.pr. + (20-19)
		7 definitive(4+5-6)	11 dif.pre. + (10-7)	16 totali (14+15)	18 in -	(13-16)	22 dif.pr. - (19-20)
			12 dif.pre. - (7-10)				23 RES.PASS.PIWB BS.
TITOLO 4							
PARTITE DI GIRO							
CATEGORIA 21							
Spese aventi natura di partite di giro							
421010	Cap. 21010	1.300.000.000	1.063.420.048	0			1.300.000.000
	Versamenti ritenute erariali	0	0	0		0	1.063.420.048
		0	1.063.420.048	0			0
		1.300.000.000	0	0		0	236.579.952
			236.579.952				0
421020	Cap. 21020	260.000.000	25.564.284	0			260.000.000
	Versamenti ritenute previdenzi	0	0	0		0	25.564.284
	ali ed assistenziali	0	25.564.284	0			0
		260.000.000	0	0		0	234.435.716
			234.435.716				0
421030	Cap. 21030	50.000.000	3.575.849	0			50.000.000
	Versamenti ritenute diverse	0	6.520	0		0	3.575.849
		0	3.582.369	0			0
		50.000.000	0	0		0	46.424.151
			46.417.631				6.520
421040	Cap. 21040	10.000.000	600.000	49.714			10.049.714
	Versamenti trattenute per cont	0	0	0		0	600.000
	fo terzi	0	600.000	0			0
		10.000.000	0	0		49.714	9.449.714
			9.400.000				0
421050	Cap. 21050	100.000.000	0	0			100.000.000
	Depositi cauzionali da terzi	0	0	0		0	0
		0	0	0			0
		100.000.000	0	0		0	100.000.000
			100.000.000				0
421060	Cap. 21060	10.000.000	10.000.000	0			10.000.000
	Versamenti recupero anticipazi	0	0	0		0	10.000.000
	oni fondo economato	0	10.000.000	0			0
		10.000.000	0	0		0	0
			0				0

codice	capitolo	GESTIONE DI COMPETENZA		GESTIONE DEI RESIDUI PASSIVI		GESTIONE DI CASSA	
		PREVISIONI	SOMME ACCERTATE	VARIAZIONI			
descrizione		!4 iniziali	!8 pagate	!13 res.iniz.eser.	!17 in +	(16-13)	!19 previsioni
		!5 in aumento (7-4)	!9 da pagare (10-8)	!14 pagati	!16 da pagare (16-14)		!20 pagamenti
		!6 in diminuz. (4-7)	!10 tot.impegni (8+9)	!15 da pagare (16-14)	!18 in -	(13-16)	!21 dif.pr. + (20-19)
		!7 definitive(4+5-6)	!11 dif.pre. + (10-7)	!16 totali (14+15)	!12 dif.pre. - (7-10)		!22 dif.pr. - (19-20)
							!23 RES.PASS.FINE ES.
421070	Cap. 21070	0	0	0			0
Versamenti recupero anticipazi		0	0	0		0	0
ioni sezioni operative e		0	0	0			0
periferiche		0	0	0		0	0
421080	Cap. 21080	500.000.000	0	0			500.000.000
Versamenti recupero anticipazi		0	273.540.160	0		0	0
ioni varie		0	273.540.160	0			0
		500.000.000	0	0		0	500.000.000
			226.459.840				273.540.160
421090	Cap. 21090	0	0	0			0
Partite in conto sospesi		0	0	0		0	0
		0	0	0			0
		0	0	0		0	0
			0				0
421100	Cap. 21100	200.000.000	247.983.000	0			300.000.000
Versamenti ritenute d'acconto		100.000.000	365.419	0		0	247.983.000
per prestazioni professionali		0	248.348.419	0			0
		300.000.000	0	0		0	52.017.000
			51.651.581				365.419
421110	Cap. 21110	10.000.000	0	0			10.000.000
Versamento ritenute diverse		0	0	0		0	0
		0	0	0			0
		10.000.000	0	0		0	10.000.000
			10.000.000				0
<b>Totale categoria 21</b>		<b>2.440.000.000</b>	<b>1.351.143.181</b>	<b>49.714</b>			<b>2.540.049.714</b>
Spese aventi natura di partite		100.000.000	273.912.099	0		0	1.351.143.181
di giro		0	1.625.055.280	0			0
		2.540.000.000	0	0		49.714	1.188.906.533
			914.944.720				273.912.099
<b>RIEPILOGO DEL TITOLO 4</b>							
<b>Categoria 21</b>		<b>2.440.000.000</b>	<b>1.351.143.181</b>	<b>49.714</b>			<b>2.540.049.714</b>
Spese aventi natura di partite		100.000.000	273.912.099	0		0	1.351.143.181
di giro		0	1.625.055.280	0			0
		2.540.000.000	0	0		49.714	1.188.906.533
			914.944.720				273.912.099

! codice	! capitolo	! GESTIONE DI COMPETENZA		! GESTIONE DEI RESIDUI PASSIVI		! GESTIONE DI CASSA !	
		! PREVISIONI	! SOMME ACCERTATE	!-----!	! VARIAZIONI	!-----!	!-----!
		!4 iniziali	!8 pagate	!13 res.iniz.eser.	!	!19 previsioni	!
		!5 in aumento (7-4)	!9 da pagare (10-8)	!14 pagati	!17 in + (16-13)	!20 pagamenti	!
! descrizione		!6 in diminuz. (4-7)	!10 tot.impegni (8+9)	!15 da pagare (16-14)	!	!21 dif.pr. + (20-19)	!
		!7 definitive(4+5-6)	!11 dif.pre. + (10-7)	!16 totali (14+15)	!18 in - (13-16)	!22 dif.pr. - (19-20)	!
		!	!12 dif.pre. - (7-10)	!	!	!23 RES.PASS.FINE RS.!	!
! Totale titolo	!	! 2.440.000.000	! 1.351.143.181	! 49.714	!	! 2.540.049.714	!
! PARTITE DI GIRO	!	! 100.000.000	! 273.912.099	! 0	!	! 1.351.143.181	!
		!	! 0	! 0	!	!	!
		! 2.540.000.000	! 0	! 0	! 49.714	! 1.188.906.533	!
		!	! 914.944.720	!	!	! 273.912.099	!

codice	capitolo	GESTIONE DI COMPETENZA		GESTIONE DEI RESIDUI PASSIVI		GESTIONE DI CASSA	
		PREVISIONI	SOMME ACCERTATE	VARIAZIONI			
		4 iniziali	8 pagate	13 res.iniz.eser.		19 previsioni	
		5 in aumento (7-4)	9 da pagare (10-8)	14 pagati	17 in + (16-13)	20 pagamenti	
descrizione		6 in diminuz. (4-7)	10 tot.impegni (8+9)	15 da pagare (16-14)		21 dif.pr. + (20-19)	
		7 definitive(4+5-6)	11 dif.pre. + (10-7)	16 totali (14+15)	18 in - (13-16)	22 dif.pr. - (19-20)	
			12 dif.pre. - (7-10)			23 RES.PASS.FINE ES.	
<b>RIEPILOGO DEI TITOLI</b>							
<hr/>							
Titolo 1		9.343.785.499	3.047.727.518	3.074.278.845		12.012.731.404	
SPESE CORRENTI		415.192.434	2.337.150.842	1.509.615.360	0	4.557.342.878	
		-820.525.374	5.384.878.360	956.069.278		0	
		8.938.452.559	0	2.465.684.638	608.594.207	7.455.388.526	
			3.553.574.199			3.293.220.120	
<hr/>							
Titolo 2		10.599.160.208	237.763.800	83.645.148.456		92.831.359.138	
SPESE IN CONTO CAPITALE		455.000.000	5.108.741.100	12.543.604.337	0	12.781.368.137	
		-1.867.949.526	5.346.504.900	33.547.614.329		0	
		9.186.210.682	0	46.091.218.666	37.553.929.790	80.049.991.001	
			3.839.705.782			38.656.355.429	
<hr/>							
Titolo 3		0	0	0		0	
ESTINZIONI DI MUTUI ED ANTICIPAZIONI		0	0	0	0	0	
		0	0	0		0	
		0	0	0	0	0	
			0			0	
<hr/>							
Titolo 4		2.440.000.000	1.351.143.181	49.714		2.540.049.714	
PARTITE DI GIRO		100.000.000	273.912.099	0	0	1.351.143.181	
		0	1.625.055.280	0		0	
		2.540.000.000	0	0	49.714	1.188.906.533	
			914.944.720			273.912.099	
<hr/>							
TOTALE TITOLI		22.382.945.707	4.636.634.499	86.719.477.015		107.384.140.256	
		970.192.434	7.719.804.041	14.053.219.697	0	18.689.854.196	
DI USCITA		-2.688.474.900	12.356.438.540	34.503.683.607		0	
		20.664.663.241	0	48.556.903.304	38.162.573.711	88.694.286.060	
			8.308.224.701			42.223.487.648	
<hr/>							
Disavanzo di Amministrazione		0					
		0					
		0					
		0					
<hr/>							
TOTALE GENERALE DELLE USCITE		22.382.945.707	4.636.634.499	86.719.477.015		107.384.140.256	
		970.192.434	7.719.804.041	14.053.219.697	0	18.689.854.196	
		-2.688.474.900	12.356.438.540	34.503.683.607		0	
		20.664.663.241	0	48.556.903.304	38.162.573.711	88.694.286.060	
			8.308.224.701			42.223.487.648	


QUADRO RIASSUNTIVO DI GESTIONE 99

QUADRO RIASSUNTIVO DELLA GESTIONE DI CASSA

	! residui	! competenza	! totale
FONDO DI CASSA .....			80.096.377.988
RISCOSSIONI (riepilogo generale dell'entrate) .....	! 8.610.412.473	! 12.734.228.036	! 21.344.640.509
PAGAMENTI (riepilogo generale della spesa) .....	! 14.053.219.697	! 4.636.634.499	! 18.689.854.196
FONDO DI CASSA al 31/12/1999 .....			! 82.751.164.301

\_\_\_\_\_, li \_\_\_\_\_

IL TESORIERE  
Banca di Credito Cooper  
"ALTO CILENTO" LAUR

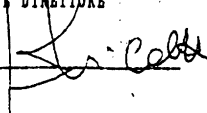


QUADRO RIASSUNTIVO DELLA GESTIONE FINANZIARIA

	! residui	! competenza	! totale
FONDO DI CASSA .....			80.096.377.988
RISCOSSIONI (riepilogo generale dell'entrate) .....	! 8.610.412.473	! 12.734.228.036	! 21.344.640.509
PAGAMENTI (riepilogo generale della spesa) .....	! 14.053.219.697	! 4.636.634.499	! 18.689.854.196
FONDO DI CASSA .....			! 82.751.164.301
FONDO DI CASSA presso la Tesoreria Statale .....			! 0
RESIDUI ATTIVI al netto dei fondi di cassa presso la Tesoreria Statale ..	! 4.571.758.426	! 805.720.101	! 5.377.478.527
SOMMA .....			! 8.032.264.840
RESIDUI PASSIVI .....	! 34.503.683.607	! 7.719.804.041	! 42.223.487.648
AVANZO DI AMMINISTRAZIONE al 31 dicembre 1999 .....			! 45.905.155.180
RESIDUI PASSIVI PERENTI .....			! 0
AVANZO DI AMMINISTRAZIONE disponibile al 31 dicembre 1999 .....			! 45.905.155.180

\_\_\_\_\_, li \_\_\_\_\_


IL DIRETTORE




IL PRESIDENTE



IL REVISORE DEI CONTI



IL RAGIONIERE





## **ELENCO DEI RESIDUI ATTIVI**

**RIACCERTAMENTO DEI RESIDUI ATTIVI PER ANNO DI PROVENIENZA - ESERCIZIO 1999**

CAPIT	DENOMINAZIONE	RESIDUI PROVENIENZA ANNO 1997	RESIDUI PROVENIENZA ANNO 1998	RESIDUI PROVENIENZA ANNO 1999	TOTALE RESIDUI BILANCIO 1999
6030	Contributo liberalità "B.C.C.- Laurino"			51.000.000	51.000.000
9010	Recuperi e rimborsi diversi	2.213.400	-	15.748.973	17.962.373
15100	Progetto Ponte L.S.U. Risorse finanziarie delibera	444.088.753	-	-	444.088.753
15120	CIPE del 18/12/96 - sviluppo socio-economico aree decesse ambito Parco. Utilizzo risorse procedure 1994/96.	3.192.150.273	-	-	3.192.150.273
15130	Q.C.S. turismo-triennio 1994/96.	933.300.000	-	-	933.300.000
15150	cofinanz. Monte Bulgheria Contributo della Regione			100.000.000	100.000.000
16070	Campania - Regolamento ce 1221/97			5.400.000	5.400.000
16080	Q.C.S. 94/99 - Contributo della regione Campania			350.000.000	350.000.000
17070	cofinanz. Monte Bulgheria		6.000	-	6.000
22010	Ritenute erariali			30.968	30.968
22060	Recupero anticipazioni fondo economato			10.000.000	10.000.000
22080	Recupero anticipazioni varie			273.540.160	273.540.160
	<b>TOTALI</b>	<b>4.571.752.426</b>	<b>6.000</b>	<b>805.720.101</b>	<b>5.377.478.527</b>



## **ELENCO DEI RESIDUI PASSIVI**

NUORD	ANNO	CODICE	CAPITOLO	OGG. CARITOLO	NUMERF	DATDEL	DESCRIZ. IMPEGNO	CREDITORE	SOMME IMPEGNATE	VARIAZIONI	PAGAMENTI	DA PAGARE AL 31/12/1999	MAND. N.	DATA MAND.
1032	1999	101010	01010	Compensi, indennità, diarie e rimborsi al Presidente e al Vicepresidente	541	31/12/1999	LIQUIDAZIONE INDENNITA' DI MISSIONE E GETTONI DI PRESENZA VICEPRESIDENTE	PRESIDENTE VICEPRESIDENTE	2.048.370		0	2.048.370		
1035	1999	101010	01010	Compensi, indennità, diarie e rimborsi al Presidente e al Vicepresidente	542	31/12/1999	LIQUIDAZIONE INDENNITA' DI MISSIONI AL PRESIDENTE DAL 19/7/99 AL 23/12/99	PRESIDENTE	5.871.615		0	5.871.615		
222	1999	101020	01020	Compensi, indennità, diarie e rimborsi ai componenti del Consiglio Direttivo	139	09/04/1999	LIQUIDAZIONE INDENNITA' DI MISSIONE E GETTONI DI PRESENZA CONSIGLI DIRETTIVI DALL' 1/1/99 AL 31/3/99	CONSIGLIERI	2.936.440		2.902.440	134.000	446-447-452-454-453-449-451-448-450	15/04/1999
1040	1999	101020	01020	Compensi, indennità, diarie e rimborsi ai componenti del Consiglio Direttivo	546	31/12/1999	INDENNITA' DI MISSIONI CONSIGLIERE LUCIANO VINCENZO DAL 1/1/299 AL 14/12/99	CONSIGLIERE LUCIANO VINCENZO	564.325		0	564.325		
1033	1999	101020	01020	Compensi, indennità, diarie e rimborsi ai componenti del Consiglio Direttivo	541	31/12/1999	LIQUIDAZIONE INDENNITA' DI MISSIONE E GETTONI DI PRESENZA CONSIGLIO DIRETTIVO	CONSIGLIERI	7.099.000		0	7.099.000		
1052	1999	101020	01020	Compensi, indennità, diarie e rimborsi ai componenti del Consiglio Direttivo	553	31/12/1999	INDENNITA' MISSIONI AL CONSIGLIERE PERNA ROCCO DEL 24/4/99	CONSIGLIERE PERNA ROCCO	509.890		0	509.890		
1086	1999	101020	01020	Compensi, indennità, diarie e rimborsi ai componenti del Consiglio Direttivo	32	02/02/1999	INDENNITA' DI CARICA CONS. ROSSI ANNO 1999	CONSIGLIERE ROSSI	1.812.000		0	1.812.000		
1008	1999	101030	01030	Compensi, indennità, diarie e rimborsi ai componenti del collegio dei revisori dei conti	536	28/12/1999	REINTEGRO CASSA BUONO N. 240	FARAO GENNARO	562.000		0	562.000		
1034	1999	101030	01030	Compensi, indennità, diarie e rimborsi ai componenti del collegio dei revisori dei conti	541	31/12/1999	INDENNITA' DI MISSIONE E GETTONI DI PRESENZA COLLEGIO DEI REVISORI	COLLEGIO REVISORI	836.400		0	836.400		
121	1999	101040	01040	Compensi, indennità, diarie e rimborsi ai componenti i comitati di consulenza	8	13/01/1999	LIQUIDAZIONE COMPENSI ANNO 1999 PER CONSULENTI SARACINO E STRUMIA INTEGRAZ. STRUMIA IMP. E. 10.000.000 CON PROV. DIR. N. 557	CONSULENTI SARACINO E STRUMIA	34.540.600		20.900.600	13.640.000	904-905-1407	22/07/99-25/11/99

NUORD	ANNO	CODICE	CAPITOLO	OGG. CAPITOLO	NUDELF	DATDEL	DESCRIZ. IMPEGNO	CREDITORE	SOMME IMPEGNATE	VARIAZIONI	PAGAMENTI	DA PAGARE AL 31/12/1999	MAND. N.	DATA MAND.
214	1999	101040	01040	Compensi, indennità, diarie e rimborsi ai componenti i comitati di consulenza	50	07/04/1999	UFFICIO CONSERVAZIONE DELLA NATURA	CREDITORI VARI	66.063.128		57.805.237	8.257.891	768-899-993-1152-1276-1393-1488	22/06/99-22/07/99-10/08/99-17/09/99-22/10/99-20/11/99-15/12/99
760	1999	101040	01040	Compensi, indennità, diarie e rimborsi ai componenti i comitati di consulenza	174	19/08/1999	NOMINA CONSULENTI "CENTRO STUDI UNESCO"	LUCILA FUSCO	18.387.000		9.472.287	8.914.713	1309-1361-1466	28/10/99-09/11/99-13/12/99
1082	1998	101060	01060	Funzionamento della Comunità del Parco	552	31/12/1999	LIQUIDAZIONE INDENNITA' DI MISSIONE E GETTONI DI PRESENZA COMPONENTI COMUNITA' DEL PARCO	COMPONENTI COMUNITA' DEL PARCO	12.203.125		0	12.203.125		
1048	1999	101060	01060	Funzionamento della Comunità del Parco	300	30/12/1999	PIANO SOCIO-ECONOMICO DEL PARCO A.L.C.V.D.	COMPONENTI COMUNITA' DEL PARCO	298.500		0	298.500		
1083	1999	101060	01060	Funzionamento della Comunità del Parco	552	31/12/1999	LIQUIDAZIONE INDENNITA' DI MISSIONE E GETTONI DI PRESENZA COMPONENTI COMUNITA' DEL PARCO	COMPONENTI COMUNITA' DEL PARCO	22.093.400		0	22.093.400		
1092	1999	101060	01060	Funzionamento della Comunità del Parco	559	31/12/1999	INDENNITA' GETTONI DI PRESENZA COMPONENTI DELLA COMMISSIONE DELLA COMUNITA' DEL PARCO	COMPONENTI COMUNITA' DEL PARCO	35.000.000		0	35.000.000		
130	1998	102010	02010	Stipendi ed assegni fissi al personale dipendente	76	10/03/1999	RIMBORSO ONERI ENTI DI APPARTENENZA ANNO 1998	ENTI VARI	252.664.303		210.905.193	41.759.110	253-261-270-596-1367-1345-1413	11/03/99-11/03/99-15/03/99-03/05/99-09/11/99-04/11/99-25/11/99
1036	1999	102010	02010	Stipendi ed assegni fissi al personale dipendente	544	31/12/1999	RIMBORSO COMPETENZE DIP. CATINO NICOLINO DAL 1/10/99 AL 31/12/99	COMUNITA' MONTANA CALORE SALERNITANO	9.402.008		0	9.402.008		
1038	1999	102010	02010	Stipendi ed assegni fissi al personale dipendente	545	31/12/1999	RIMBORSO COMPETENZE DIP. CIAO GIOVANNI DAL 1/1/99 AL 31/10/99	PROVINCIA VARESE	32.448.309		0	32.448.309		
1044	1999	102010	02010	Stipendi ed assegni fissi al personale dipendente	551	31/12/1999	RIMBORSO COMPETENZE DIP. SCORZIELLO GIUSEPPE DAL 1/11/98 AL 31/12/99	COMUNE DI CALCO	5.802.648		0	5.802.648		
1042	1999	102010	02010	Stipendi ed assegni fissi al personale dipendente	549	31/12/1999	RIMBORSO COMPETENZE DIP. TARALLO GIOVANNI FRANCO DAL 1/10/99 AL 31/12/99	COMUNITA' MONTANA CALORE SALERNITANO	9.149.784		0	9.149.784		
1075	1997	102010	02010	Stipendi ed assegni fissi al personale dipendente	0		COMPETENZE DIPENDENTI/COMANDATI	ENTI VARI	47.816.833		0	47.816.833		
1076	1999	102010	02010	Stipendi ed assegni fissi al personale dipendente	555	31/12/1999	RETRIBUZIONI ANNO 1999 DIPENDENTI/COMANDATI	ENTI VARI	353.389.999		0	353.389.999		

NUORD	ANNO	CODICE	CAPITOLO	OGG. CAPITOLO	NUDELF	DATDEL	DESCRIZ. IMPEGNO	CREDITORE	SOMME IMPEGNATE	VARIAZIONI	PAGAMENTI	DA PAGARE AL 31/12/1999	MAND. N.	DATA MAND.
641	1999	102012	02012	Stipendi, rimborso spese, oneri riflessi ed altri assegni ed altri assegni fissi al personale a contratto	176	19/08/1999	UFFICIO DI PIANO - PROVVEDIMENTI	creditori vari	190.141.491		160.119.151	30.022.340	1083-1082-1227-1228-1377-1378-1491-1490	03/09/99-07/10/99-15/11/99-15/12/99
131	1998	102030	02030	Oneri previdenziali ed assistenziali a carico dell'Ente per il personale dipendente	76	10/03/1999	RIMBORSO ONERI SU RETRIBUZIONE AL PERSONALE COMANDATO ANNO 1998	ENTI VARI	93.489.115		64.893.693	28.595.422	282-271-254-597-1368-1346-1414	11/03/99-15/03/99-11/03/99-03/05/99-09/11/99-04/11/99-25/11/99
640	1998	102030	02030	Oneri previdenziali ed assistenziali a carico dell'Ente per il personale dipendente	117	07/09/1998	AFFIDAMENTO SERVIZI ED ATTIVITA' RELATIVI ALLA SICUREZZA SUI LUOGHI DI LAVORO (EX IMPEGNO N. 712/98)	C.E.M. CENTRO ELEATICO DI MEDICINA S.R.L.	1.963.000		998.000	987.000		02/09/99
1043	1999	102030	02030	Oneri previdenziali ed assistenziali a carico dell'Ente per il personale dipendente	549	31/12/1999	RIMBORSO ONERI RIFLESSI DIP. TARALLO GIOVANNI DAL 17/10/99 AL 31/12/99	COMUNITA MONTANA CALORE SALERNITANO	3.476.357		0	3.476.357		
1039	1999	102030	02030	Oneri previdenziali ed assistenziali a carico dell'Ente per il personale dipendente	545	31/12/1999	RIMBORSO ONERI RIFLESSI DIP. CIAO GIOVANNI DAL 17/10/99 AL 31/10/99	PROVINCIA VARESE	11.231.946		0	11.231.946		
1037	1999	102030	02030	Oneri previdenziali ed assistenziali a carico dell'Ente per il personale dipendente	544	31/12/1999	RIMBORSO ONERI RIFLESSI DIP. CATINO NICOLINO DAL 17/10/99 AL 31/12/99	COMUNITA MONTANA CALORE SALERNITANO	3.085.501		0	3.085.501		
1078	1997	102030	02030	Oneri previdenziali ed assistenziali a carico dell'Ente per il personale dipendente	0		CONTRIBUTI SU RETRIBUZIONI PERSONALE COMANDATO	ENTI VARI	17.692.000		0	17.692.000		
1077	1999	102030	02030	Oneri previdenziali ed assistenziali a carico dell'Ente per il personale dipendente	555	31/12/1999	CONTRIBUTI SU RETRIBUZIONI PERSONALE COMANDATO ANNO 1999	ENTI VARI	130.224.215		0	130.224.215		
1045	1999	102030	02030	Oneri previdenziali ed assistenziali a carico dell'Ente per il personale dipendente	551	31/12/1999	RIMBORSO ONERI RIFLESSI DIP. SCORZIELLO GIUSEPPE DAL 1/11/99 AL 31/12/1999	COMUNE DI CALCO	1.805.558		0	1.805.558		
1079	1999	102050	02050	Fondo di incentivazione e produttività (miglioramento efficienza Ente)	0		FONDO INCENTIVAZIONE PERSONALE ANNO 1999	PERSONALE COMANDATO E DI RUOLO	90.000.000		0	90.000.000		

NUORD	ANNO	CODICE	CAPITOLO	OGG. CAPITOLO	NUDELF	DATDEL	DESCRIZ. IMPEGNO	CREDITORE	SOMME IMPEGNATE	VARIAZIONI	PAGAMENTI	DA PAGARE AL 31/12/1999	MAND. N.	DATA MAND.
1041	1999	102070	02070	Indennità e rimborso spese di trasporto per missioni in territorio nazionale	547	31/12/1999	LIQUIDAZIONE INDENNITA' PERSONALE COMANDATO E DI RUOLO	PERSONALE COMANDATO E DI RUOLO	3.690.470		0	3.690.470		
1012	1999	102100	02100	Corr. per il personale e partecipazione alla spesa	537	29/12/1999	REINTEGRO CASSA BUONI N. 3118	FARAO GENNAIO	150.000		0	150.000		
85	1999	102120	02120	Servizi sociali a favore del personale (mensa aziendale, borse di studio e familiari ecc.)	22	12/02/1999	BUONI PASTO ANNO 1999 DIPENDENTI	DIPENDENTI	15.156.000		9.648.000	5.508.000	1200-1201-1199	23/09/1999
303	1998	104010	04010	Fili passivi, oneri localivi e canoni vari (pulizie locali, vigilanza ecc.)	76	28/04/1999	RISTRUTTURAZIONE SEDE C.T.A.	DITTA ROMANUCCI GIUSEPPE	50.268.000		0	50.268.000		
304	1999	104010	04010	Fili passivi, oneri localivi e canoni vari (pulizie locali, vigilanza ecc.)	76	28/04/1999	RISTRUTTURAZIONE SEDE C.T.A.	DITTA ROMANUCCI GIUSEPPE	50.672.135		0	50.672.135		
302	1997	104010	04010	Fili passivi, oneri localivi e canoni vari (pulizie locali, vigilanza ecc.)	76	28/04/1999	RISTRUTTURAZIONE SEDE C.T.A.	DITTA ROMANUCCI GIUSEPPE	47.976.400		0	47.976.400		
821	1999	104020	04150	Spese telefoniche	197	18/09/1999	AFFIDAMENTO FORNITURA FLUSSO PRIMARIO ISDN FORNITURA GPL VAL GAS	TELECOM VAL GAS S.R.L.	4.000.000		0	4.000.000		
1031	1999	104020	04020	Spese per energia elettrica, gas, acqua, riscaldamento ed altre utenze	539	31/12/1999			513.000		0	513.000		
820	1999	104060	04060	Manutenzione, riparazione, adattamento locali e relativi impianti	212	01/10/1999	GARA DI ASTA PUBBLICA "PULIZIA SEDE ENTE"	CORTESE EDOARDO IMPRESA DI PULIZIA	3.687.000		1.474.800	2.212.200	1404	25/11/99
834	1999	104060	04060	Manutenzione, riparazione, adattamento locali e relativi impianti	226	20/10/1999	GARA DI ASTA PUBBLICA PER LA FORNITURA DI ESTINTORI, CARTELLI ANTINFOR, TUNISTICI, LAMPADE DI EMERGENZA E SERVIZIO ASSISTENZA	SAFI DI SAMMARTINO SAS	8.450.000		0	8.450.000		
1009	1999	104060	04060	Manutenzione, riparazione, adattamento locali e relativi impianti	536	28/12/1999	REINTEGRO CASSA BUONI N. 244-286-280-275-292-293-302-312	FARAO GENNAIO	1.073.983		0	1.073.983		
1013	1999	104060	04060	Manutenzione, riparazione, adattamento locali e relativi impianti	537	29/12/1999	REINTEGRO CASSA BUONI N. 322-326	FARAO GENNAIO	318.704		0	318.704		

NUORD	ANNO	CODICE	CAPITOLO	OGG. CAPITOLO	NUMER. F.	DATDEL	DESCRIZ. IMPEGNO	CREDITORE	SOMME IMPEGNATE	VARIAZIONI	PAGAMENTI	DA PAGARE AL 31/12/1999	MAND. N.	DATA MAND.
1014	1999	104100	04100	Spese postali, telegrafiche spedizione e comunicazioni varie	537	29/12/1999	REINTEGRO CASSA BUONI N. 329-330-337	FARAO GENNAIO	475.098		0	475.098		
1000	1999	104100	04100	Spese postali, telegrafiche spedizione e comunicazioni varie	536	29/12/1999	REINTEGRO CASSA ECONOMATO BUONI N. 294-316	FARAO GENNAIO	125.400		0	125.400		
1051	1999	104100	04100	Spese postali, telegrafiche spedizione e comunicazioni, varie	293	23/12/1999	PUBBLICAZIONE ESTRATTO DEL BANDO DI GARA PER LA "ELABORAZIONE CARTOGRAFICA DEI TIPI FISIONOMICI E DELL'USO DEL SUOLO.	R.C.S. S.R.L.	1.500.000		0	1.500.000		
11	1998	104110	04110	Spese per l'acquisto di pubblicazioni per uso ufficio	158	30/10/1998	Abbonamento alla De Agostini per "Prassi" e "Leopoldo Regionali d'Italia Campania" Fall n. 810177414 del 31/10/98 e n. 8101933	DE AGOSTINI D.L.	6.426.000		2.328.000	4.098.000	11	13/01/99
810	1999	104110	04110	Spese per l'acquisto di pubblicazioni per uso ufficio	154	14/07/1999	RINNOVO ABBONAMENTO "LEGGI DIGITALI" E "CODICI DIGITALI"	DE AGOSTINI D.L.	5.256.000		0	5.256.000		
1015	1999	104110	04110	Spese per l'acquisto di pubblicazioni per uso ufficio	537	29/12/1999	REINTEGRO CASSA BUONO N. 331	FARAO GENNAIO	31.400		0	31.400		
1016	1999	104120	04120	Spese per acquisto materiale di cancelleria, di carattere tecnico e di consumo	537	29/12/1999	REINTEGRO CASSA BUONI N. 319-342-343	FARAO GENNAIO	434.020		0	434.020		
1001	1999	104120	04120	Spese per acquisto materiale di cancelleria, di carattere tecnico e di consumo	536	29/12/1999	REINTEGRO CASSA BUONI N. 241-247-252-253-255-257-258-259-261-264-266-271-272-274-276-280-282-287-289-291-295-301-303	FARAO GENNAIO	5.631.388		0	5.631.388		
1027	1999	104120	04120	Spese per acquisto materiale di cancelleria, di carattere tecnico e di consumo	281	03/12/1999	TRATTATIVA PRIVATA PER FORNITURA "BACHECA IN ALLUMINIO"	METAL SYSTEM S.N.C	1.024.800		0	1.024.800		
1065	1999	104120	04120	Spese per acquisto materiale di cancelleria, di carattere tecnico e di consumo	278	03/12/1999	GARA DI ASTA PUBBLICA PER LA FORNITURA DI MATERIALE DI CANCELLERIA E VARIE PER GLI UFFICI ANNI VI DELL'ENTE	TECNOVALLO D.I.A. MAINENTI	58.792.200		0	58.792.200		
1091	1999	104120	04120	Spese per acquisto materiale di cancelleria, di carattere tecnico e di consumo	558	31/12/1999	ACQUISTO MATERIALE D'UFFICIO	TECNOVALLO D.I.A. MAINENTI	3.110.920		0	3.110.920		

NUORD	ANNO	CODICE	CAPITOLO	OGG. CAPITOLO	NUMERF	DATDEL	DESCRIZ. IMPEGNO	CREDITORE	SOMME IMPEGNATE	VARIAZIONI	PAGAMENTI	DA PAGARE AL 31/12/1999	MAND. N.	DATA MAND.
1017	1999	104160	04160	Foritura materiali fotografici.	537	29/12/1999	REINTEGRO CASSA BUONI N. 327	FARAO GENNARC	192.000		0	192.000		
1002	1999	104160	04160	Formura materiali fotografici.	536	28/12/1999	REINTEGRO CASSA BUONI N. 292/29288-310	FARAO GENNARO	305.705		0	305.705		
1018	1999	104200	04200	Manutenzione e riparazione mobili, macchine per ufficio, calcolatori, ecc	537	29/12/1999	REINTEGRO CASSA BUONI N. 339-341	FARAO GENNARO	379.440		0	379.440		
1003	1999	104300	04300	Spese per la gestione automazzi, ivi comprese assicurazione e bolli di circolazione	536	28/12/1999	REINTEGRO CASSA BUONO N. 273	FARAO GENNARO	20.000		0	20.000		
1019	1999	104300	04300	Spese per la gestione automazzi, ivi comprese assicurazione e bolli di circolazione	537	29/12/1999	REINTEGRO CASSA BUONI N. 334-335	FARAO GENNARO	35.000		0	35.000		
1020	1999	104410	04410	Spese per abbonamenti, acquisto riviste, giornali, rassegne, libri, ecc	537	29/12/1999	REINTEGRO CASSA BUONI N. 317	FARAO GENNARO	449.400		0	449.400		
1004	1999	104410	04410	Spese per abbonamenti, acquisto riviste, giornali, rassegne, libri, ecc	536	28/12/1999	REINTEGRO CASSA BUONI N. 243-246-281	FARAO GENNARO	877.200		0	877.200		
484	1999	104610	04610	Spese per concorsi e relative commissioni	113	27/05/1999	NOMINA COMMISSIONE PER ISTRUTTORIA PRATICHE LIEFICIO TECNICO PER CONCESSIONE NULLA COSTA	ARCH. ROTELLA TERESA - ING. DE ROSA CARMINE - GEOL. BOTTIGLIERI ENRICO	3.000.000		0	3.000.000		
1069	1999	104610	04610	Spese per concorsi e relative commissioni	287	11/12/1995	NOMINA COMMISS PER L'INDIVIDUAZ DEI PROFILI PROFESSIONALISTI DA ATTRIB AL PERSONALE COMANDATO	ING. SALERNO-AYV	2.000.000		0	2.000.000		
1056	1998	104610	04610	Spese per concorsi e relative commissioni	204	31/12/1998	L'INDUADRAMI NEI RUOLI AZIONE 2 ALLEVAMENTO DELLA CAPRA.....	CREDITORI VARI	1.000.000		0	1.000.000		
1090	1999	104610	04610	Spese per concorsi e relative commissioni	556	31/12/1999	UFFICIO DI PIANO (COMMISSIONE VALUTAZIONE	ING. DE PAOLA MICHELE - DR. DELLA GRECA LUIGI	2.289.600		0	2.289.600		
1055	1998	104610	04610	Spese per concorsi e relative commissioni	92	08/07/1998	GETTONE DI PRESENZA OMNICOMPENSIVO PER NOMINA COMMISSIONE GIUDICATRICE GARA PER SICUREZZA LUOGHI DI LAVORO	CREDITORI VARI	369.000		0	369.000		

NUORD	ANNO	CODICE	CAPITOLO	OGG. CAPITOLO	NUDEL	DATDEL	DESCRIZ. IMPEGNO	CREDITORE	SOMME IMPEGNATE	VARIAZIONI	PAGAMENTI	DA PAGARE AL 31/12/1999	MAND. N.	DATA MAND.
307	1999	105110	05110	Educazione, informazione, promozione, scambi con i lurai, gemellaggi, spese per corsi, gesti, strutture ecc.	70	28/04/1999	ACCORDO PROGRAMMA "LA MONTAGNA SACRA" FINANZIAMENTO AL COMUNE DI MONTECORICE	COMUNE DI MONTECORICE	50.000.000		37.500.000	12.500.000	627	13/05/99
374	1999	105110	05110	Educazione, informazione, promozione, scambi con i lurai, gemellaggi, spese per corsi, gesti, strutture ecc.	101	27/05/1999	PROGETTO "ALIMENTAZIONE E SVILUPPO ECONOMICO/CULTURALE DELL'UOMO NEL PARCO NAZIONALE DEL CLIENTO E VALLO DI DIANO"	creditori vari	50.000.000		18.267.746	31.732.254	763/62/1156-1160-1159-1259	11/06/99-18/09/99-15/10/99
367	1999	105110	05110	Educazione, informazione, promozione, scambi con i lurai, gemellaggi, spese per corsi, gesti, strutture ecc.	93	19/05/1999	PARTICIPAZIONE MANIFESTAZIONE "BENTORNATA PRIMAVERA" VALLO DELLA LUCANIA 23/5/99 - CONCESSIONE CONTRIBUTO	COMUNE DI VALLO DELLA LUCANIA	3.000.000		0	3.000.000		
366	1999	105110	05110	Educazione, informazione, promozione, scambi con i lurai, gemellaggi, spese per corsi, gesti, strutture ecc.	94	19/05/1999	PARTICIPAZIONE IN COLLABORAZIONE CON L'ISTITUTO LICEO SCIENTIFICO "LEO NARDO DA VINCI" PER LA REALIZZAZ. DI ITINEARI DIDAT	INFOBIT	30.000.000		0	30.000.000		
409	1999	105110	05110	Educazione, informazione, promozione, scambi con i lurai, gemellaggi, spese per corsi, gesti, strutture ecc.	127	22/06/1999	CONCORSO DI IDEE "SIMBOLE ED IMMAGINE COORDINATA" DEL PARCO NAZ. CIL	GRAFIC DESIGN CARLO ANGELINI	55.291.000		291.000	55.000.000	775	22/06/99
368	1999	105110	05110	Educazione, informazione, promozione, scambi con i lurai, gemellaggi, spese per corsi, gesti, strutture ecc.	87	13/05/1999	GARA DI ASTA PUBBLICA PER LA FORNITURA DELLA STAMPA DI MATERIALE DI DIVULGAZIONE - PROGRAMMA GIUGNO 99 - MAGGIO 2000	ARTI GRAFICHE BOCCIA S.r.l.	264.000.000		0	264.000.000		



NUORD	ANNO	CODICE	CAPITOLO	OGG. CAPITOLO	NUDELF	DATDEL	DESCRIZ. IMPEGNO	CREDITORE	SOMME IMPEGNATE	VARIAZIONI	PAGAMENTI	DA PAGARE AL 31/12/1999	MAND. N.	DATA MAND.
383	1999	105110	05110	Educazione, informazione, promozione, scambi con i turisti, gemellaggi, spese per corsi, gesti, strutture ecc.	100	27/05/1999	"AGRICOMED INTERNATIONAL FOOD"	BIMED	12.000.000		0	12.000.000		
481	1999	105110	05110	Educazione, informazione, promozione, scambi con i turisti, gemellaggi, spese per corsi, gesti, strutture ecc.	260	08/07/1999	INTEGRAZIONE PROGETTO ALIMENTAZIONE E SVILUPPO ECONOMICO CULTURALE DELL'UOMO NEL PARCO ADEGUAMENTO COMPENSA SALDO DE CAMPAGNA PROMIOZ RELATIVA ALLE INIZIATIVE 1) OSPITALITA DIFFUSA 2) CAMPAGNA ANTINCENDIO 1999	CREDITORI VARI:	50.000.000		35.960.400	14.039.600	871-865-872-863-868-869-870-867-866-864	12/07/1999
722	1999	105110	05110	Educazione, informazione, promozione, scambi con i turisti, gemellaggi, spese per corsi, gesti, strutture ecc.	151	09/07/1999	RADIO ALFA BLEU MOON D.I.A. GIARDULLO & C	RADIO ALFA BLEU MOON D.I.A. GIARDULLO & C	18.180.000		13.500.000	4.680.000	1225-1226-1271-1389	07/10/99-21/10/99-12/11/99
724	1999	105110	5110	Ricerca scientifica spese per gestione strutture, borse di studio, stages, stampa e acquisto pubblicazioni, convegni	211	29/09/1999	PROGETTO PROMOZIONALE NIAF CONVENTION WASHINGTON 4/8 SETTEMBRE 99	CREDITORI VARI:	106.353.000		92.353.000	14.000.000	1230	11/10/1999
835	1999	105110	05110	Educazione, informazione, promozione, scambi con i turisti, gemellaggi, spese per corsi, gesti, strutture ecc.	230	20/10/1999	PROGETTO DI PROMOZIONE TURISTICA NIAF - PARTECIPAZIONE A INCONTRI PROMOZIONALI WASHINGTON 4/8 SETTEMBRE 1999	TIBERIO TOUR	1.170.848		0	1.170.848		
809	1999	105110	05110	Educazione, informazione, promozione, scambi con i turisti, gemellaggi, spese per corsi, gesti, strutture ecc.	153	09/07/1999	MATERIALE PROMOZIONALE ACQUISTO COPIE FASCICOLO N° 15 DELLA COLLANA "L'ITALIA DEI PARCHI NATURALI" EDITO DALLA R.C.S.L.	R.C.S. PUBBLICITA	31.000.000		0	31.000.000		

NUORD	ANNO	CODICE	CAPITOLO	OGG. CAPITOLO	NUDELF	DATDEL	DESCRIZ. IMPEGNO	CREDITORE	SOMME IMPEGNATE	VARIAZIONI	PAGAMENTI	DA PAGARE AL 31/12/1999	MAND. N.	DATA MAND.
811	1999	105110	05110	Educazione, informazione, promozione, scambi, costi turali, gemellaggi, spese per corsi, gest. strutture ecc.	157	14/07/1999	PROGETTO "GOLETTA VERDE DEL PARCO"	LEGA AMBIENTE	18 200 000		0	18 200 000		
836	1999	105110	05110	Educazione, informazione, promozione, scambi, costi turali, gemellaggi, spese per corsi, gest. strutture ecc.	233	20/10/1999	PARTECIPAZIONE "PARCO PRODUCE 4" ESPOSIZIONE DEL SISTEMA PARCHI E RISERVE NATURALI ANCONA 11/14 NOVEMBRE 1999	CREDITORI VARI	44 133 100		0	44 133 100		
908	1999	105110	05110	Educazione, informazione, promozione, scambi, costi turali, gemellaggi, spese per corsi, gest. strutture ecc.	245	29/10/1999	APPROVAZIONE PROPOSTA RAI RADIOTELEVISIONE ITALIANA PER ATTIVAZIONE TELEVIDEO REGIONALE	RAI	7 680 000		0	7 680 000		
912	1999	105110	05110	Educazione, informazione, promozione, scambi, costi turali, gemellaggi, spese per corsi, gest. strutture ecc.	253	08/11/1999	PARTECIPAZIONE ALLA MANIFESTAZIONE "FIERA CAVALCO" VERONA 11/14 NOVEMBRE 1999	CREDITORI VARI	3 625 000		0	3 625 000		
1074	1998	105110	05110	Educazione, informazione, promozione, scambi, costi turali, gemellaggi, spese per corsi, gest. strutture ecc.	10	03/02/1998	BORSA INTERNAZIONALE DEL TURISMO B I T FIERA INTERNAZIONALE MILANO 25/27/28-01/03/98	CREDITORI VARI	4 959 140		0	4 959 140		
1072	1998	105110	05110	Educazione, informazione, promozione, scambi, costi turali, gemellaggi, spese per corsi, gest. strutture ecc.	170	17/11/1998	PROGETTO "MANAGER PER LO SVILUPPO SOSTENIBILE... DIANO"	FORMEZ	300 000 000		0	300 000 000		

NUORD	ANNO	CODICE	CAPITOLO	OGG. CAPITOLO	NUDEF	DATDEL	DESCRIZ. IMPEGNO	CREDITORE	SOMME IMPEGNATE	VARIAZIONI	PAGAMENTI	DA PAGARE AL 31/12/1998	MAND. N.	DATA MAND.
1071	1997	105110	05110	Educazione, formazione, informazione, promozione, scambi con iurati, gemellaggi, spese per corsi, gesti strutture ecc.	103	31/05/1997	PROGETTO DI RICERCA UNIVERSITA' DI SALERNO SU "MARKETING TERRITORIALE DEL PARCO DEL CILENTO"	UNIVERSITA' DI SALERNO	67.984.500		0	67.984.500		
1073	1998	105110	05110	Educazione, formazione, informazione, promozione, scambi con iurati, gemellaggi, spese per corsi, gesti strutture ecc.	40	02/03/1998	PUBBLICAZIONE VOLUME ILLUSTRATO SITO M A B	STUDIO IDEA	50.000.000		0	50.000.000		
1050	1999	105110	05110	Educazione, formazione, informazione, promozione, scambi con iurati, gemellaggi, spese per corsi, gesti strutture ecc.	296	28/12/1999	REALIZZAZIONE DOCUMENTARI TELEVISIVI "PARCHI D'ITALIA" DELL'ISTITUTO GEOGRAFICO DE AGOSTINI	CREDITORI VARI	1.988.400		0	1.988.400		
1053	1999	105110	05110	Educazione, formazione, informazione, promozione, scambi con iurati, gemellaggi, spese per corsi, gesti strutture ecc.	297	30/12/1999	REALIZZAZIONE TRASMISSIONE TELEVISIVA "LINEA VERDE"	CREDITORI VARI	936.000		0	936.000		
141	1998	105210	05210	Ricerca scientifica spese per gestione strutture, borse di studio, stages, stampa e acquisto pubblicazioni, convegni.	39	02/03/1998	II SETTIMANA EDUCAZIONE AMBIENTALE LIQUIDAZIONE	COMUNE DI MONTE SAN GIACOMO	170.000.000		39.000.000	131.000.000	276-277-1254	16/03/99-15/10/99
832	1999	105210	05210	Ricerca scientifica spese per gestione strutture, borse di studio, stages, stampa e acquisto pubblicazioni, convegni.	224	14/10/1999	III SETTIMANA NAZIONALE EDUCAZIONE AMBIENTALE	ASS. GUIDE UFF. DEL PARCO	42.000.000		0	42.000.000		
830	1999	105110	05110	Ricerca scientifica spese per gestione strutture, borse di studio, stages, stampa e acquisto pubblicazioni, convegni.	222	12/10/1999	CONVEGNO "IL MANGIARE DALLA TRADIZIONE ALL'INNOVAZIONE" LAURITO-VALLO DELLA LUCANIA 30-31 OTTOBRE 1999	G.A.L.	29.863.434		0	29.863.434		

NUORD	ANNO	CODICE	CAPITOLO	OGG. CAPITOLO	NUDELF	DATDEL	DESCRIZ. IMPEGNO	CREDITORE	SOMME IMPEGNATE	VARIAZIONI	PAGAMENTI	DA PAGARE AL 31/12/1999	MAND. N.	DATA MAND.
819	1999	105210	05210	Ricerca scientifica spese per gestione strutture, borse di studio, stages, stampa e acquisto pubblicazioni, convegni.	192	07/09/1999	INDIZIONE GARA "SERVIZI ASSISTENZA TECNICA, ECONOMICA E FINANZIARIA ALLA PROGETTUALITA' DEL PARCO E DELLE ANNI NI LOCALI	ECOSFERA	114.000.000		0	114.000.000		
837	1999	105210	05210	Ricerca scientifica spese per gestione strutture, borse di studio, stages, stampa e acquisto pubblicazioni, convegni.	234	20/10/1999	ORGANIZZAZIONE CONVEGNO IUUM - WCPA	PROVINCIA DI SALERNO	100.000.000		0	100.000.000		
907	1999	105210	05210	Ricerca scientifica spese per gestione strutture, borse di studio, stages, stampa e acquisto pubblicazioni, convegni.	246	29/10/1999	ADESIONE ALL'IUCN (INTERNAZIONAL UNION FOR CONSERVATION OF NATURAL) QUOTA DI ISCRIZIONE ANNO 2000	IUCN	13.678.832		0	13.678.832		
1030	1999	105210	05210	Ricerca scientifica spese per gestione strutture, borse di studio, stages, stampa e acquisto pubblicazioni, convegni.	299	30/12/1999	IL GIORNO DELLA CICOGNA - PUBBLICAZIONE DEL "PICCOLO CANTO DELLA PACE" SUL SETTIMANALE "SETTE" - RCS RIZZOLI	R.C.S. PUBBLICITA'	21.600.000		0	21.600.000		
32	1998	109010	09010	Restituzioni e ricorsi diversi	25	27/01/1999	Restituzioni diritti di segreteria anno 1998	CREDITORI VARI	3.997.850		2.575.500	1.422.350	40-41-79-38-39-400	29/01/99-05/02/99-31/03/99
1080	1998	109010	09010	Restituzioni e ricorsi diversi arbitrali	45	16/06/1999	RESTITUZIONE DIRITTI DI SEGRETARIA	CREDITORI VARI	1.669.000		0	1.669.000		
873	1999	110010	10010	Spese per liti e arbitrali	251	05/11/1999	INCARICO LEGALE D'URSO AVV MARIO RICORSO EX ART. 700 C.P.C.	STUDIO LEGALE D'URSO, FEOLA	10.000.000		6.120.000	3.880.000	1411	25/11/99
871	1999	110010	10010	Spese per liti e arbitrali	249	05/11/1999	INCARICO LEGALE AVV TERESA BRUNO	BRUNO AVV TERESA	5.000.000		1.224.000	3.776.000	1409	25/11/99
911	1999	110010	10010	Spese per liti e arbitrali	250	05/11/1999	INCARICO LEGALE ALL'AVV MARIO ATRIPALDI, GIUDIZIO D'AVANTI AL TAR CAMP ANIA SIG RA PICA FILOMENA	AVV. M. ATRIPALDI	16.120.000		0	16.120.000		
1064	1999	110010	10010	Spese per liti e arbitrali	255	13/11/1999	INCARICO LEGALE AVV CESARO - GIUDIZIO TAR CAMPANIA DOMUS E COMUNE DI CASALVELINO	AVV. C. NUZZIANTE	8.675.000		0	8.675.000		

NUORD	ANNO	CODICE	CAPITOLO	OGG. CAPITOLO	NUDELF	DATDEL	DESCRIZ. IMPEGNO	CREDITORE	SOMME IMPEGNATE	VARIAZIONI	PAGAMENTI	DA PAGARE AL 31/12/1999	MAND. N.	DATA MAND.
1068	1999	110010	10010	Spesa per il lire fabbricati	284	11/12/1999	INCARICO LEG. AVV. C NUNZIANTE TAR CAMPANIA SOC. DOMUS SRL E COMUNE CASALVELINO	AVV. C. NUNZIANTE	3.224.000		0	3.224.000		
795	1998	211230	11230	Realizzazione aree faunistiche	52	30/05/1998	REALIZZAZIONE RECINTI PER CATTURA CINGHIALI E PIATTAFORME INDICAZIONI E CICOGNE IMPEGNO VARIATO CON PRESIDENZIALE N. 21	ENNIO GIOVANNI GREGORIO	55.007.130		29.433.030	25.574.100	1342	03/11/99
375	1998	211510	11510	P. T. A. P. 1991/93 prevenzione incendi	101	24/07/1998	PROGRAMMA A. I. B. '98 VEDI PRESIDENZ. 17/9/99 CONFERIMENTO	CREDITORI VARI	812.232.000		0	812.232.000		
220	1998	211520	11520	Interventi individuali per le aree naturali protette P. T. A. P. 1991/93	158	11/12/1998	INCARICO PIANO DEL PARCO	CREDITORI VARI	2.492.620.000		0	2.492.620.000		
326	1998	211520	11520	Interventi individuali per le aree naturali protette P. T. A. P. 1991/93	10	12/01/1998	PROGRAMMA CONSERVAZIONE DELLA NATURA	UNIVERSITA' FEDERICO II' NAPOLI DIP ZOOLOGIA	144.708.160		70.000.000	74.708.160	656	19/05/99
329	1998	211520	11520	Interventi individuali per le aree naturali protette P. T. A. P. 1991/93	37	02/03/1998	CONVENZIONE PER LA GESTIONE DEI BOSCHI NEL PARCO VEDI IMP. 47/98	ACCADEMIA ITALIANA DI SCIENZE FORESTALI	150.000.000		30.000.000	120.000.000	659	24/05/99
382	1998	211520	11520	Interventi individuali per le aree naturali protette P. T. A. P. 1991/93	141	05/10/1998	SAN MAURO CILENTO RICHIESTA C/ FINANZIAM. PROGETTO LIFE 17/7/98	COMUNI DI POLICIA E SAN MAURO CILENTO	1.040.000.000		0	1.040.000.000		
383	1998	211520	11520	Interventi individuali per le aree naturali protette P. T. A. P. 1991/93	110	13/08/1998	PROGRAMMA CONSERVAZIONE NATURA	CREDITORI VARI	240.000.000		0	240.000.000		
379	1998	211520	11520	Interventi individuali per le aree naturali protette P. T. A. P. 1991/93	73	08/08/1998	FORNITURA PER FASE TABELLAZIONE DEL PARCO	FASS	243.763.416		0	243.763.416		
378	1998	211520	11520	Interventi individuali per le aree naturali protette P. T. A. P. 1991/93	11	12/01/1998	LIQUIDAZIONE PRATICHE DANNI DA FAUNA DAL 29/6/97 AL 31/12/97	CREDITORI VARI	4.361.100		0	4.361.100		
376	1998	211520	11520	Interventi individuali per le aree naturali protette P. T. A. P. 1991/93	61	30/03/1998	LIQUIDAZIONE ALL'UNIVERSITA' DEGLI STUDI DI SALERNO, PER STAGE INTERNI "NATURA E STORIA, TUTELA E VALORIZZAZIONE"	IMAGING S R L	11.814.221		4.524.624	7.289.597	1350	04/11/99
822	1999	211520	11520	Interventi individuali per le aree naturali protette P. T. A. P. 1991/93	198	18/09/1999	AMPLIAMENTO FORNITURA TABELLAZIONE PARCO	FASS	23.400.000		0	23.400.000		

NUORD	ANNO	CODICE	CAPITOLO	OGG. CAPITOLO	NUMDEL	DATDEL	DESCRIZ. IMPEGNO	CREDITORE	SOMME IMPEGNATE	VARIAZIONI	PAGAMENTI	DA PAGARE AL 31/12/1999	MAND. N.	DATA MAND.
227	1998	211530	11530	Finanziamento progetti per interventi nei comuni del Parco P.T.A.P. 1991/93	99	24/07/1998	POM PROGRAMMI TURISMO SOSTENIBILE	CREDITORI VARI	3.947.624.033		43.983.000	3.903.661.033	472	21/04/99
578	1997	211530	11530	Finanziamento progetti per interventi nei comuni del Parco P.T.A.P. 1991/93	284	18/12/1997	FINANZIAMENTO PROGETTO VILLA MATARAZZO - COMUNE DI CASTELLABATE	COMUNE DI CASTELLABATE	1.500.000.000		207.000.000	1.293.000.000	1543	16/12/99
579	1998	211530	11530	Finanziamento progetti per interventi nei comuni del Parco P.T.A.P. 1991/93	25	27/01/1998	PROGETTO POIFERS 1995/99 RICHIESTA COMUNE DI CASTELLABATE	COMUNE DI CASTELLABATE	120.000.000		0	120.000.000		
665	1999	211530	11530	Finanziamento progetti per interventi nei comuni del Parco P.T.A.P. 1991/93	52	16/06/1999	PROGETTO MUSEO NATURALISTICO DEGLI ALBURNI	COMUNE DI CORLETO MONTEFORTE	384.998.120		38.499.812	346.498.308	1447	01/12/99
122	1999	211540	11540	Finanziamento interventi da individuale P.T.A.P. 1994/96	7	13/01/1999	EMERGENZE RISORSE IDRICHE E PROPOSTA DI PRESIDI TERRITORIALI	creditori vari	1.200.000.000		125.549.876	1.074.450.124	628.952.108-1109-1239-130599-030899-100999-1240-1238-1243-1395-1494-131099-2271-1999-1517299-1399-1465	2311199-151299
228	1999	211540	11540	Finanziamento interventi da individuale P.T.A.P. 1994/96	129	07/04/1999	COFINANZIAMENTO INIZIATIVA COMUNITARIA "VILLAGE D'EUROPE"	COMUNE DI TEGGIANO	120.000.000		72.000.000	48.000.000	461	15/04/99
372	1999	211540	11540	Finanziamento interventi da individuale P.T.A.P. 1994/96	88	19/05/1999	APPROVAZIONE PROGETTO COMUNE DI SITO PER "CENTRO EDUCAZIONE AMBIENTALE"	COMUNE DI SITO	678.000.000		67.800.000	610.200.000	1536	15/12/99
487	1999	211540	11540	Finanziamento interventi da individuale P.T.A.P. 1994/96	17	22/02/1999	PROGRAMMA CONSERVAZIONE DELLA NATURA PROVVEDIMENTI	CREDITORI VARI	320.000.000		0	320.000.000		
580	1999	211540	11540	Finanziamento interventi da individuale P.T.A.P. 1994/96	125	11/05/1998	CONVENZIONE TRA LE NTE E SOCIETA' PER L'IMPRENDITORIA GIOVANNILE S.P.A.	creditori vari	148.989.000		60.000.000	88.989.000	1272	22/10/99
813	1999	211540	11540	Finanziamento interventi da individuale P.T.A.P. 1994/96	225	20/10/1998	PROGETTO RECUPERO RIFUGIO MONTANO LOCALITA' CORCOMONA - SITO NEL COMUNE DI CORLETO MONIFORTE	COMUNE DI CORLETO MONTEFORTE	200.000.000		20.000.000	180.000.000	1448	01/12/99
88	1999	211560	11560	P.T.A.P. - 1991/1993. quota a carico bilancio Ente	15	03/02/1999	SISTEMA INFORMATIVO TERR. AMB APPROVAZIONE VERBALE DI GARA	ITALDATA	2.157.600.000		0	2.157.600.000		

NUORD	ANNO	CODICE	CAPITOLO	OGG. CARITOLO	NUDELF	DATDEL	DESCRIZ. IMPEGNO	CREDITORE	SOMME IMPEGNATE	VARIAZIONI	PAGAMENTI	DA PAGARE AL 31/12/1999	MAND. N.	DATA MAND.
115	1998	211560	11560	P.T.A.P. - 1991/1993 quota a carico bilancio Ente	34	02/03/1998	APP. PROGRAMMA DEGLI INTERVENTI AGROAMBIENTALI SOTTOSCHEDA "A" MISURE PER LA PROMOZIONE DI ATTIVITA' AGRICOLE	creditori vari	3.272.200.000		271.770.782	3.000.429.218	242.241.240.273.593.594- 595.643.644.767.766.863- 894.1155-1154-1351-1352	01/03/99-160399-030599- 170599-140699-140799- 180999-04/1199
485	1999	211560	11560	P.T.A.P. - 1991/1993 quota a carico bilancio Ente	105	27/05/1999	INTERVENTI URGENTI DI BONIFICA E RISANAMENTO BAIA ARENA	COMUNE DI CASTELLABATE	418.800.000		416.700.000	2.100.000	1471	13/12/99
829	1999	211560	11560	P.T.A.P. - 1991/1993 quota a carico bilancio Ente	221	12/10/1999	PTAP 1991/94 - FINANZIAMENTO PROGETTO "ITINERARI NATURALISTICI" COMUNE DI SAN MAURO LA BRUCA"	COMUNE DI SAN MAURO LA BRUCA.	1.034.000.000		94.722.168	939.277.832	1544	16/12/99
581	1997	211570	11570	P.T.A.P. - Interventi a carico bilancio Ente	194	22/09/1997	COFINANZIAMENTO PROG. S.ARSENIO E 825.000.000-TEGGIANO E 900.000.000 LUSTRA E. 1.262.893.500	COMUNI DI S ARSENIO,TEGGIANO,LUS TRA	2.987.983.500		0	2.987.983.500		
582	1997	211570	11570	P.T.A.P. - Interventi a carico bilancio Ente	258	17/11/1997	P.O. FERSA ANNUALITA' 1997-COOPFINANZ. STIO E NOVI VELIA E. 1.815.493.000	COMUNE DI NOVI VELIA, STIO	2.520.493.000		252.049.300	2.268.443.700	1538-1537	15/12/99-15/12/99
816	1999	211575	11575	Avanzo di Amministrazione da utilizzare per interventi da individuare a carico del bilancio dell'Ente P.T.A.P. 91/93	186	07/09/1999	INTERVENTI PER IL CONTENIMENTO DEI DANNI PROVOCATI DA FAUNA SELVATICA RECINZIONI E GABBIE	CREDITORI VARI	217.400.000		0	217.400.000		
817	1999	211575	11575	Avanzo di Amministrazione da utilizzare per interventi da individuare a carico del bilancio dell'Ente P.T.A.P. 91/93	190	07/09/1999	APPROVAZ. ACCORDO DI PROGRAMMA TRA ENTE PARCO E GAL-CILENTO "DIFFUSIONE CULTURALE CONNESSA ALLO SVILUPPO RURALE DEI MUSE	CREDITORI VARI	200.000.000		0	200.000.000		
719	1999	211576	11576	Programma stralcio luetra ambientale Utilizzo risorse	68	17/11/1999	PROGETTO "PARCO SOLARE"	CREDITORI VARI	3.060.000.000		0	3.060.000.000		
74	1999	211580	11580	finanziarie delibera CIPE DEL 18/12/1996 -Siuuppo socio-economico aree depresse ambito Parco"	9	29/01/1999	PROGRAMMA NATUR DELIBERA CIPE 18/12/1996 INTERVENTI DI RIQUAL. DI BENI CULT. E AMB. LIQUI I° SALE I° CERT DI PAG	IAPICCA S.P.A. COSTR	3.809.550.312		1.448.669.745	2.362.881.167	165-813-1233-1206-1492	1202/99-290699-1210/99- 01/1099-15/12/99

NUMERO	ANNO	CODICE	CAPITOLO	OGG. CAPITOLO	NUMERO	DATA DEL	DESCRIZ. IMPEGNO	CREDITORE	SOMME IMPEGNATE	VARIAZIONI	PAGAMENTI	DA PAGARE AL 31/12/1999	MAND. N.	DATA MAND.
371	1998	211590	11590	Utilizzo risorse procedure O.C.S. (Quadro Comunitario Sostegno) - Iurano-Irignano 1994/96	125	23/09/1998	LAVORI DI RISANAMENTO E CONSERVAZIONE PALAZZO COPPOLA	RUSSO RAFFAELE IMPRESA OO PP	1.037.000.000		103.700.000	933.300.000	1417	26/11/99
1089	1999	211650	11650	COORDINAMENTO PROGETTO BB.AA. MONTE BULGHERIA	128	25/09/1998	COORDINAMENTO PROGETTO BB.AA. MONTE BULGHERIA	PROGRAMMA IN CORSO	1.100.000.000		0	1.100.000.000		
232	1999	212000	12000	Acquisto mobili, arredi e macchine per l'ufficio C.T.A.	18	22/02/1999	LIQUIDAZIONE SPESE CTA ANNO 1999	GARA IN CORSO	60.000.000		0	60.000.000		
826	1999	212000	12000	Acquisto mobili, arredi e macchine per l'ufficio C.T.A.	209	29/09/1999	APPROVAZIONE VERBALE DI GARA PER LA FORNITURA DI N. 18 FOTOCOPIATRICI E B. 18 FAX	TECNOVALLO D.I.A. MAINENTI	45.900.000		0	45.900.000		
966	1999	212000	12000	Acquisto mobili, arredi e macchine per l'ufficio C.T.A.	248	05/11/1999	GARA DI ASTA PUBBLICA PER LA FORNITURA DI MATERIALE DI CANCELLERIA E VARIE PER IL C.T.A. E COMANDI STAZIONE	GARA IN CORSO	8.052.000		0	8.052.000		
308	1999	212010	12010	Acquisto mobili, arredi e macchine per l'ufficio	65	24/04/1999	TRATT. PRIVATA FORNITURA DI UNA STAMPANTE EPSON STYLUS 1520, 20 CARTUCCE TONER 81N E 5 CARTRIDGE COLORE	VALLOUFFICIO S.R.L.	2.388.000		0	2.388.000		
827	1999	212010	12010	Acquisto mobili, arredi e macchine per l'ufficio	209	29/09/1999	APPROVAZIONE VERBALE DI GARA PER LA FORNITURA DI N. 18 FOTOCOPIATRICI E B. 18	TECNOVALLO D.I.A. MAINENTI	14.970.000		0	14.970.000		
818	1999	212010	12010	Acquisto mobili, arredi e macchine per l'ufficio	191	07/09/1999	APPROVAZ. ACCORDO DI PROGRAMMA TRAMITE PARCO E GAL-CILENTO INTEGRAZ. TELEMATICA TRA PMI, SCUOLE E CENTRI INFORMATIVI DEL REINTRO/CASSA BUONI N. 246-265-269-277-278	GARA DA ESPLETARE	120.000.000		0	120.000.000		
1086	1999	212010	12010	Acquisto mobili, arredi e macchine per l'ufficio	536	28/12/1999	ACCORDO DI PROGRAMMA COMUNE DI PISCIOTTA PER ALLESTIMENTO AULA SCUOLA DI FORMAZIONE ACQUISTO BANDIERE DELLA REPUBBLICA ITALIANA E DELL'UNIONE EUROPEA	FARAO GENNAIO Economo	671.000		0	671.000		
1081	1998	212010	12010	Acquisto mobili, arredi e macchine per l'ufficio	14	12/01/1998	ACCORDO DI PROGRAMMA COMUNE DI PISCIOTTA PER ALLESTIMENTO AULA SCUOLA DI FORMAZIONE ACQUISTO BANDIERE DELLA REPUBBLICA ITALIANA E DELL'UNIONE EUROPEA	COMUNE DI PISCIOTTA	20.000.000		0	20.000.000		
1066	1999	212010	12010	Acquisto mobili, arredi e macchine per l'ufficio	276	26/11/1999	ACCORDO DI PROGRAMMA COMUNE DI PISCIOTTA PER ALLESTIMENTO AULA SCUOLA DI FORMAZIONE ACQUISTO BANDIERE DELLA REPUBBLICA ITALIANA E DELL'UNIONE EUROPEA	GARA DA ESPLETARE	1.821.700		0	1.821.700		



NUORD	ANNO	CODICE	CAPITOLO	OGG. CARITOLO	NUDELT	DATDEL	DESCRIZ. IMPEGNO	CREDITORE	SOMME IMPEGNATE	VARIAZIONI	PAGAMENTI	DA PAGARE AL 31/12/1999	MAND. N.	DATA MAND.
149	1999	213010	13010	Partecipazione a società GALL	33	06/02/1999	APPROVAZIONE QUOTA DI PARTECIPAZIONE A "SOCIETA' MISTA TRASPORTI MARITTIMI SALERNITANI SPA"	TRASPORTI MARITTIMI SALERNITANI S P A	150.000.000		45.000.000	105.000.000	1354	04/11/99
815	1999	215010	15010	Attuazione cofinanziamento programmi comunitari, nazionali e internazionali	182	30/08/1999	PROGETTO "IL MULINO VERDE"	REGIONE CAMPANIA	250.000.000		0	250.000.000		
213	1999	215590	15590	Progetto Interregionale L.S.U.	51	07/04/1999	ACQUISTO MATERIALE VARI PROGETTO L.S.U. PROVVEDIMENTO	FARACCHIO SAS DI SCOTTO DI CESARE STEFANO & C	122.749.800		23.216.382	99.533.418	982	03/08/99
404	1999	215590	15590	Progetto Interregionale L.S.U.	84	13/05/1999	TRATTATIVA PRIVATA PER COSTRUZIONE STRUTTURE LA FORNITURA DI OTTO PREFABBRICATE PER RICOVERI E DEPOSITO ATTREZZI CANTIERI L.S.U.	GERRONE LEGNAMI	3.812.760.000		0	3.812.760.000		
470	1999	215590	15590	Progetto Interregionale L.S.U.	129	22/06/1999	FORNITURA PALI DI CASTAGNO PER PROGETTO INTERREGIONALE L.S.U.		79.230.000		0	79.230.000		
499	1999	215590	15590	Progetto Interregionale L.S.U.	110	31/08/1998	FORNITURA PALI PALETTI PERTICHE TAVOLE ECC. DI LEGNO. APPROVAL VERB DI CARA	BUSINESS COMPANY SAS DI MASTROGIOVANNI DARIO & C	61.200.000			18.000.000	892	14/07/99
585	1998	215590	15590	Progetto Interregionale L.S.U.	197	22/12/1998	FORNITURA DI ELEMENTI NECESSARI ALLA TABELLAZIONE RETE SENTIERI REALIZZATI DALLE MAESTRANZE L.S.U.	FASS	237.736.289		0	237.736.289		
583	1999	215590	15590	Progetto Interregionale L.S.U.	108	11/08/1999	FORNITURA DERIVIZIO INTERNET E SPAZIO WEB	PEOPLES	3.500.000		0	3.500.000		
839	1998	215590	15590	Progetto Interregionale L.S.U.	117	07/09/1998	AFFIDAMENTO SERVIZI DI ATTIVITA' RELATIVE ALLA SICUREZZA SUI LUOGHI DI LAVORO (EX IMPEGNO 7/11/98)	E.M. CENTRO ELETTICO DI MEDICINA S R L	64.000.000		32.204.000	31.796.000	1080	02/09/99
657	1999	215590	15590	Progetto Interregionale L.S.U.	60	06/08/1999	L.S.U. - PROVVEDIMENTI	CREDITORI VARI	138.000.000		11.561.648	126.438.352	1102-1248-1363-1531	09/09/99-14/10/99-09/11/99-15/12/99
807	1999	215590	15590	Progetto Interregionale L.S.U.	142	01/07/1999	PROGETTO INTERREGIONALE L.S.U. - ACQUISTO ARDWARE E SOFTWARE	INFOBIT	199.080.000		0	199.080.000		
847	1999	215590	15590	Progetto Interregionale L.S.U.	217	07/10/1999	APPROVAZIONE VERBALI SELEZIONE 4 PROFESSIONISTI PER TAVOLO TECNICO PROGETTO L.S.U.	creditori vari	37.000.000		7.146.829	29.853.171	1529	15/12/99
910	1999	215590	15590	Progetto Interregionale L.S.U.	241	29/10/1999	SELEZIONE DI N°1 AIUTO COORDINATORE	RAG. PIETRO ESPOSITO	6.306.026		0	6.306.026		

NUORD	ANNO	CODICE	CAPITOLO	OGG. CAPITOLO	NUDELF	DATDEL	DESCRIZ. IMPEGNO	CREDITORE	SOMME IMPEGNATE	VARIAZIONI	PAGAMENTI	DA PAGARE AL 31/12/1999	MAND. N.	DATA MAND.
908	1999	215590	15590	Progetto Interregionale L.S.U.	242	29/10/1999	SELEZIONE DI N. 7 DIRETTORI E RESPONSABILI SICUREZZA E N. 1 GEOMETRA ESPERTO TOPOGRAFICO	CREDITORI VARI	40.000.000		0	40.000.000		
1028	1999	215590	15590	Progetto Interregionale L.S.U.	78	27/11/1999	ACQUISTO ECOBUS DA UTILIZZARE PER LE ATTIVITA' L.S.U.	GARA IN CORSO	704.000.000		0	704.000.000		
1023	1999	215590	15590	Progetto Interregionale L.S.U.	537	29/12/1999	REINTEGRO CASSA BUONI N. 320-322-332-336-338-340	FARAO GENNAIO Economico	819.320		0	819.320		
1007	1999	215590	15590	Progetto Interregionale L.S.U.	536	28/12/1999	REINTEGRO CASSA BUONI N. 242-249-251-270	FARAO GENNAIO Economico	399.498		0	399.498		
927	1999	215600	15600	Realizzazione progetto finalizzato Beni Culturali - finanziamento CNR	155	14/07/1999	PROGETTO FINALIZZATO CNR SUI BENI CULTURALI "TUTELA E VALORIZZAZIONE ECONOMICA DEL PATRIMONIO SOCIO CULTURALE DEL P.N.C.	CPS S R L CENTRO PER LE R RICERCHE SOCIO ECONOMICHE	30.000.000		12.000.000	18.000.000	1220	06/10/99
1029	1999	215610	15610	Regolamento CE 1221/97 "Razionalizzazione transumanza agnelli sui P.N.C.V.D.	138	01/07/1999	REGOLAMENTO CE 1221/97 - PROGRAMMA DI RICERCA TRAZIONALIZZAZIONE DELLA TRANSUMANZA APISTICA SUL TERRITORIO DEL P.N.C.V.D.	UNIVERSITA' DI NAPOLI DIP. ARBORICOLT. BOTANICA	75.000.000		69.600.000	5.400.000	1591	31/12/99
1025	1999	215620	15620	O.C.S. 94/99 - PROGRAMMA DI VALORIZZAZIONE DEL P.N.C.V.D. MEDIANTE LA REALIZZAZIONE DI UN SISTEMA DI RICETTIVITA'	266	22/11/1999	PUBBLICO INCANTO PER AFFIDAMENTO STUDIO DI FATTIBILITA' VALORIZZAZ. AREA PARCO SISTEMA RICETTIVITA'	ECOSFERA	310.500.000		0	310.500.000		
1011	1999	215620	15620	O.C.S. 94/99 - PROGRAMMA DI VALORIZZAZIONE DEL P.N.C.V.D. MEDIANTE LA REALIZZAZIONE DI UN SISTEMA DI RICETTIVITA'	536	36/5/22	REINTEGRO CASSA BUONO N. 309	FARAO GENNAIO Economico	72.000		0	72.000		
1024	1999	215620	15620	O.C.S. 94/99 - PROGRAMMA DI VALORIZZAZIONE DEL P.N.C.V.D. MEDIANTE LA REALIZZAZIONE DI UN SISTEMA DI RICETTIVITA'	271	26/11/1999	PUBBLICO INCANTO PER L'AFFIDAMENTO STUDIO DI FATTIBILITA' STUDIO PER UN PROGRAMMA DI VALORIZZAZIONE DELL'AREA PARCO SIST	CREDITORI VARI	5.966.400		0	5.966.400		

NUORD	ANNO	CODICE	CAPITOLO	OGG. CAPITOLO	NUDELF	DATDEL	DESCRIZ. IMPEGNO	CREDITORE	SOMME IMPEGNATE	VARIAZIONI	PAGAMENTI	DA PAGARE AL 31/12/1999	MAND. N.	DATA MAND.
1084	1999	421030	21030	Versamenti rimborsi diverse	0		ARROTONDAMENTI		6.520		0	6.520		
127	1999	421080	21080	Versamenti recupero anticipazioni varie	26	22/02/1999	APPALTO CONCORSO DEMOLIZIONE MANUFATTI ABLUSIVI DANNO DELLA SOC. COOP. STABIA	CREDITORI VARI	173.540,160		0	173.540,160		
431	1999	421080	21080	Versamenti recupero anticipazioni varie	223	13/10/1999	PROGRAMMA OPERATIVO MULTIREGIONALE AMBIENTE 1994/99 (POMA) REALIZZAZ. WORKSHOPS	CREDITORI VARI	100.000,000		0	100.000,000		
1035	1999	42100	21100	ARROTONDAMENTI					365.419			365.419		
<b>TOTALI</b>									<b>47.588,106,277</b>	<b>0</b>	<b>5.164,618,629</b>	<b>42.223,487,648</b>		



**SITUAZIONE PATRIMONIALE  
E CONTO ECONOMICO  
AL 31 DICEMBRE 1999**

## SITUAZIONE PATRIMONIALE AL 31/12/1999

ATTIVITA'	Consistenze		Differenze	
	al 1/1/1999	al 31/12/1999	in +	in -
<b>Disponibilità liquide</b>				
Cassa	80.096.377.988	82.751.164.301	2.654.786.313	-
Banche	-	-	-	-
Conti correnti postali	-	-	-	-
Altri conti correnti	-	-	-	-
	<u>80.096.377.988</u>	<u>82.751.164.301</u>	<u>2.654.786.313</u>	<u>-</u>
<b>Residui attivi</b>				
Crediti verso lo Stato	-	-	-	-
Crediti verso altri	-	-	-	-
Crediti diversi	14.184.309.709	5.377.478.527	-	8.806.831.182
.....	-	-	-	-
<b>Rimanenze attive dell'esercizio</b>				
Rimanenze materiali di consumo	-	-	-	-
Rimanenze diverse	-	-	-	-
Riscontri attivi	-	-	-	-
<b>Immobili</b>				
Diritti reali	446.567.893	446.567.893	-	-
<b>Immobilizzazioni Tecniche</b>				
Attrezzature	224.836.254	249.425.722	24.589.468	-
Automezzi	91.650.000	1.141.221.534	1.049.571.534	-
Mobili e macchine d'ufficio	325.424.380	702.941.280	377.516.900	-
<b>Altri costi pluriennali</b>				
PTAP - 1991/1993	38.039.082.770	22.862.971.368	-	15.176.111.402
Avanzo di amm.ne per interventi da individ. P.T.A.P.	13.550.258.541	417.400.000	-	13.132.858.541
Avanzo di amm.ne per formaz. Guide Parco - art. 14 L. 394/91	215.107.200	178.256.000	-	36.851.200
Programma stralcio tutela ambientale	-	3.060.000.000	3.060.000.000	-
Finanz. Prog. Monte Bulgheria	100.000.000	1.300.000.000	1.200.000.000	-
Partecipaz. e acq. Valori mobiliari	150.000.000	300.000.000	150.000.000	-
PTAP - 1994/1996	14.256.183.700	8.476.476.500	-	5.779.707.200
Attuazione cofinanziam. Progr. Comunit.etc.	-	250.000.000	250.000.000	-
Q.C.S. 94/99 Progr. Valorizzaz. P.N.C.V.D.	-	316.538.400	-	-
Finanz. C.N.R.	-	30.000.000	-	-
Trasferimenti dalla regione	19.200.000	-	-	19.200.000
Trasferimenti dalla regione	-	75.000.000	75.000.000	-
Progetto Ponte L.S.U.	39.699.438	37.733.460	-	1.965.978
Progetto Interregionale L.S.U.	18.693.414.100	11.124.073.101	-	7.569.340.999
Ris.delib.Cipe-svil.soc.econ aree depr. Parco	4.669.000.000	3.809.550.912	-	859.449.088
Q.C.S. Turismo - Triennio 94/96	1.037.000.000	1.037.000.000	-	-
Q.C.S. Turismo - Triennio 97/99	1.000.000.000	-	-	1.000.000.000
<b>TOTALE IMMOBILIZZAZIONI</b>	<b>92.857.424.276</b>	<b>55.815.156.170</b>	<b>-</b>	<b>-</b>
<b>Totali Attività</b>	<b>187.138.111.973</b>	<b>143.943.798.998</b>	<b>-</b>	<b>43.194.312.975</b>
<b>Deficit Patrimoniale</b>				
Disavanzo economico esercizi precedenti	-	-	-	-
disavanzo economico dell'esercizio	-	-	-	-
<b>Totali a pareggio</b>	<b>187.138.111.973</b>	<b>143.943.798.998</b>	<b>-</b>	<b>43.194.312.975</b>
<b>Conti d'ordine</b>				

PASSIVITA'	Consistenze		Differenze	
	al 1/1/1999	al 31/12/1999	in +	in -
<b>Debiti di Tesoreria</b>			-	-
Anticipazioni del Tesoriere			-	-
Scoperti di conto corrente			-	-
<b>Residui Passivi</b>			-	-
Debiti verso lo Stato (Fondi da restituire)			-	-
Debiti verso fornitori			-	-
Debiti per prestazioni ricevute			-	-
Debiti diversi	86.719.477.015	42.223.487.648		44.495.989.367
<b>Rimanenze passive dell'esercizio</b>			-	-
Riscontri passivi			-	-
<b>Fondi accantonamenti vari</b>			-	-
Fondo liquidazione indennità anzianità		25.129.655	25.129.655	-
Fondo imposte e tasse			-	-
Fondi per accantonamenti diversi			-	-
<b>Poste rettificative dell'attivo</b>			-	-
Fondo ammortamento immobili	6.698.518	20.095.555	13.397.037	-
Fondo ammortamento mobili e macch. Ufficio	32.542.438	135.379.004	102.836.566	-
Fondo ammortamento automezzi	11.456.250	165.565.192	154.108.942	-
Fondo ammortamento attrezzature	16.862.719	52.432.367	35.569.648	-
<b>Totali Passività</b>	<u>86.787.036.940</u>	<u>42.622.089.421</u>		44.164.947.519
<b>Patrimonio Netto</b>			-	-
Fondo di dotazione			-	-
Fondo di riserva contr. C./capit.			-	-
Avanzo economico esercizi precedenti	94.965.462.873	57.164.280.909		37.801.181.964
Avanzo economico dell'esercizio	5.385.612.160	44.157.428.668	38.771.816.508	
<b>Totali a pareggio</b>	<u>187.138.111.973</u>	<u>143.943.798.998</u>		43.194.312.975
<b>Conti d'ordine</b>			-	-

**CONTO ECONOMICO PER L'ESERCIZIO 1999**

*Parte Prima: Entrate e spese finanziarie correnti*

Importi Accertati

Titolo I° - Entrate Contributive	
Categoria 1°	
Categoria 2°	
Titolo II° - Entrate Derivanti da Trasferimenti	
Categoria 3°	8.872.452.560
Categoria 4°	
Categoria 4°	
Categoria 5°	
Categoria 6°	51.000.000
Titolo III° - Altre Entrate	
Categoria 7°	
Categoria 8°	
Categoria 9°	17.638.937
Categoria 10°	
<b>Totale Parte prima</b>	<b>8.941.091.497</b>
Titolo I° Spese correnti	
Categoria 1°	356.331.408
Categoria 2°	1.469.991.828
Categoria 3°	
Categoria 4°	782.160.113
Categoria 5°	2.681.914.440
Categoria 6°	
Categoria 7°	-
Categoria 8°	
Categoria 9°	1.669.000
Categoria 10°	92.811.571
<b>Totale Parte prima</b>	<b>5.384.878.360</b>
<i>Parte Seconda: Componenti che non danno luogo a movimenti finanziari</i>	
<b>Entrate accertate in precedenti esercizi</b>	
<b>Variazioni Patrimoniali straordinarie</b>	
Sopravvenienze attive	782.171.534
Rettif. Valore cat. 4 E 5 spese correnti	2.365.200
Insussistenze passive	38.162.573.711
Coofinanz. Progetto BB.AA. Monte Bulgaria	1.200.000.000
PROGETTO P.O.M.A.	1.348.801.360
Contr. Reg. campania reg. CE 1221/97	75.000.000
Q.C.S. 94/99 Contr. Reg. Campania	350.000.000
<b>Totale Parte seconda</b>	<b>41.920.911.805</b>
<b>Ammortamenti e deperimenti</b>	
Immobili	13.397.037
Attrezzature	35.569.648
Automezzi	154.108.942



Mobili e macch. Ufficio	102.836.566
<b>Quota dell'esercizio TFR</b>	
Indennità di anzianità	11.645.271
<b>Variazioni patrimoniali straordinarie</b>	
Sopravvenienze passive	
Insussistenze attive	1.002.138.810
Variazione beni immobili	
Differenza tra entrata e Uscita c/ Capitale	
<b>Totale Parte seconda</b>	<u>1.319.696.274</u>
Totale generale entrate	50.862.003.302
Totale Generale spese	6.704.574.634
Avanzo economico	44.157.428.668
Totale a pareggio	50.862.003.302

SITUAZIONE DEL PERSONALE  
ALLEGATO AL CONTO CONSUNTIVO 1999

PERSONALE IN SERVIZIO AL 31/12/1999

QUALIFICHE	DOTAZIONE ORGANICA	DI RUOLO	COMANDATO	CONVENZIONATO
DIRIGENTI	1	1		
VIII	3			
VII	19	1	3	
VI	14	2	2	
V	21	1	5	
IV	7	2	3	
III	6		2	
II				
I				
TOTALE	71	7	15	