

SENATO DELLA REPUBBLICA

XIII LEGISLATURA

N. 3660/20

Annesso 19

DISEGNO DI LEGGE

presentato dal **Ministro del tesoro,
del bilancio e della programmazione economica**

(CIAMPI)

(V. Stampato Camera n. 5188)

approvato dalla Camera dei deputati nella seduta del 21 novembre 1998

*Trasmesso dal Presidente della Camera dei deputati alla Presidenza
il 23 novembre 1998*

Bilancio di previsione dello Stato per l'anno finanziario 1999
e bilancio pluriennale per il triennio 1999-2001

TABELLA n. 20

**Stato di previsione del Ministero dell'università
e della ricerca scientifica e tecnologica
per l'anno finanziario 1999**

ANNESSE N. 19

CONTO CONSUNTIVO

OSSERVATORIO ASTRONOMICICO DI COLLURANIA

ESERCIZIO FINANZIARIO 1997

ANNESSO N. 19

**allo stato di previsione del Ministero dell'università
e della ricerca scientifica e tecnologica
per l'anno finanziario 1999**

CONTO CONSUNTIVO

OSSERVATORIO ASTRONOMICO DI COLLURANIA

ESERCIZIO FINANZIARIO 1997

RENDICONTO FINANZIARIO 1997

PARTE I - ENTRATE

PARTE II - USCITE

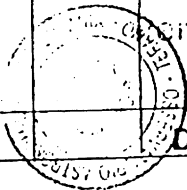
C A P I T O L O		G E S T I O N E D i C O M P					
R.	D E S C R I Z I O N E	P F E V I S I O N I			S O M M E A C C		
		I N I Z I A L I	V A R I A Z I O N I		D E F I N I T I V E	R I S C O S S E	R I M A S T E D A R I S C U O T E R E
			In aumento	in diminuz.			
T I T O L O I°							
<u>ENTRATE DERIVANTI DA TRASFERIMENTI CORRENTI</u>							
<u>Categoria I°</u>							
<u>Trasferimenti da parte dello Stato</u>							
10	10	-Contributo di funzionamento del Ministero U.R.S.I.	1.418.800.000	236.721.000	1.655.521.000	1.253.816.000	401.705.000
20	20	-Assegnazione per la ricerca scientifica	107.000.000		107.000.000	/	107.000.000
21	21	-Contributo M.U.R.S.I.-Percorso Museale	/	25.000.000	25.000.000		25.000.000
		TOTALE CATEGORIA I°	1.525.800.000	261.721.000	1.787.521.000	1.253.816.000	533.705.000
<u>Categoria II°</u>							
<u>Trasferimenti da parte di Enti pubblici e privati</u>							
230	30	-Contributi Enti locali	/	3.177.300	3.177.300	3.177.300	
240	40	-Contributo C.M.R. per la ricerca scientifica	/		/		
241	41	-Contributo A.S.I. per la ricerca scientifica	/	15.000.000	15.000.000	/	15.000.000
		Totale Categoria II°	/	18.177.300	18.177.300	3.177.300	15.000.000
		TOTALE TITOLO I°	1.525.800.000	279.898.300	1.805.698.300	1.256.993.300	548.705.000
T I T O L O II°							
<u>ALTRE ENTRATE</u>							
<u>Categoria III°</u>							
<u>Redditi e proventi patrimoniali</u>							
350	50	-Interessi su depositi e conti correnti	24.400	24.299	101	101	
360	60	-Affitti immobili	1.965.600		1.965.600	1.965.600	
370	70	-Interessi su titoli	/		/		
		Totale Categoria III°	1.990.000	24.299	1.965.701	1.965.701	
<u>Categoria IV°</u>							
<u>Entrate diverse</u>							
380	80	-Ricavi dalla vendita di pubblicazioni					
390	90	-Realizzi per cessione di materiale fuori uso					
4100	100	-Proventi derivanti dalla prestazione di servizi					
4110	110	-Recuperi e rimborsi diversi					
		Totale Categoria IV°	/		/		

1 0 1997

ENTRATE

(ALLEGATO C)

E T E M Z A			G E S T I O N E D E I R E S I D U I A T T I V I				TOTALE DEI RESTOI ATTIVI AL TERMINE DELL'ESERCIZI	TOTALE DELLE SOMME INCASSATE	
ERTATE TOTALI ACCERTATI	DIFFERENZE RISPETTO ALLE PREVISIONI		RESIDUI ALL'INIZIO DELL'ESERCIZI	RISCOSSI	RIMASTI DA RISCUOTERE	TOTALI	VARIAZIONI IN PIU' (+) IN MENO (-)		
	In più	In meno							
1.655.521.000 107.000.000 25.000.000								401.705.000 107.000.000 25.000.000	1.253.816.000 / /
1.787.521.000								533.705.000	1.253.816.000
3.177.300									3.177.300
15.000.000								15.000.000	
18.177.300								15.000.000	3.177.300
1.805.698.300								548.705.000	1.256.993.300
101 1.965.600									101 1.965.600
1.965.701									1.965.701




per la via conforme
 DIRETTORE
 Dr. AMEDEO L'AMBE'

CODICE	C A P I T O L O		G E S T I O N E D I C O M P					
	N.	D E S C R I Z I O N E	P R E V I S I O N I			S O M M E A C C		
			I N I Z I A L I	V A R I A Z I O N I		D E F I N I T I V E	R I S C O S S E	R I M A S T E D A R I S C U O T E R E
				In aumento	In diminiz.			
		<u>Categoria V°</u>						
		<u>Entrate eventuali</u>						
5120	120	Donazioni e lasciti in denaro e valori assimilabili						
5130	130	Prezzi per sorteggio su titoli di proprietà						
		Totale Categoria V°	/			/		
		TOTALE TITOLO II°	1.990.000		24.299	1.965.701	1.965.701	
		TOTALE ENTRATE CORRENTI	1.527.790.000	279.898.300	24.299	1.807.664.001	1.258.959.001	548.705.000
		<u>TITOLO III°</u>						
		<u>ENTRATE PER ALIENAZ. DI BENI PATRIM. E RISCOSS. CRED.</u>						
		<u>Categoria VI°</u>						
		Alienazioni di immobili						
		Totale Categoria VI°	/			/		
		<u>Categoria VII°</u>						
		Alienazioni di immobilizzazioni tecniche e scientif.						
		Totale Categoria VII°	/			/		
		<u>Categoria VIII°</u>						
		<u>Realizzo di valori mobiliari e riscoss. di crediti</u>						
8140	140	Vendita di titoli						
8150	150	Ritiro depositi a cauzione						
		Totale Categoria VIII°	/			/		
		TOTALE TITOLO III°	/			/		
		<u>TITOLO IV°</u>						
		<u>ACCENZIONE DI PRESTITI</u>						
		<u>Categoria IX°</u>						
		<u>Assunzione di mutui e di altri debiti finanziari</u>						
		Totale Categoria IX°	/			/		
		TOTALE TITOLO IV°	/			/		

CODICE	C A P I T O L O		G E S T I O N E D I C O M P E				
	N.	D E S C R I Z I O N E	P R E V I S I O N I			S O M M E A C C E R	
			INIZIALI	V A R I A Z I O N I		DEFINITIVE	RISCOSE
			In aumento	In diminuz.			
		<u>T I T O L O V °</u>					
		<u>ENTRATE DERIVANTI DA TRASFERIMENTI IN CONTO CAPITALE</u>					
		<u>Categoria X°</u>					
		Trasferimen.non capitaliz.da parte d.Stato e di Enti					
510160	160	-Trasferimenti da parte del C.M.R. per la ricerca	/				
510170	170	-Assegnazioni per la ricerca scient.da parte d.Stato	32.000.000		32.000.000		32.000.000
510180	180	-Assegnazione Fondi (Edilizia Univ.)	100.000.000	200.000.000	300.000.000		300.000.000
510190	190	-Contributo M.U.R.S.I.	80.925.000		80.925.000		80.925.000
510191	191	-Contributo A.S.I. per la ricerca	/		/		
		Totale Categoria X°	212.925.000	200.000.000	412.925.000		412.925.000
		TOTALE TITOLO V°	212.925.000	200.000.000	412.925.000		412.925.000
		<u>T I T O L O V I °</u>					
		<u>PARTITE DI GIRO</u>					
		<u>Categoria XI°</u>					
		Entrate aventi natura di partite di giro					
611200	200	-Ritenute erariali	150.000.000		150.000.000	130.320.505	
611210	210	-Ritenute previdenziali ed assistenziali	105.000.000		105.000.000	86.009.289	/
611220	220	-Somme pagate per conto terzi	5.000.000		5.000.000	3.327.692	
611230	230	-Partite in conto sospeso	500.000		500.000	500.000	
		Totale Categoria XI°	260.500.000		260.500.000	220.157.486	
		TOTALE TITOLO VI°	260.500.000		260.500.000	220.157.486	
		<u>RIEPILOGO DEI TITOLI</u>					
		TITOLO I° -ENTRATE DERIVANTI DA TRASF.CORRENTI	1.525.800.000	279.898.300	1.805.698.300	1.256.993.300	548.705.000
		TITOLO II° -ALTRE ENTRATE	1.900.000	24.299	1.965.701	1.965.701	
		TITOLO III° -ENTRATE PER ALIEN.BENI PATRIMON. E RISCOSSIONE CREDITI	/		/		
		TITOLO IV° -ACCENSIONE DI PRESTITI	/		/		
		TITOLO V° -ENTRATE DER.DA TRASF.IN C. CAPITALE	212.925.000	200.000.000	412.925.000		412.925.000
		TITOLO VI° -PARTITE DI GIRO	260.500.000		260.500.000	220.157.486	
		PRELEVATO AVANZO DI AMMINISTRAZIONE	/	172.390.415	172.390.415		
		TOTALE DELLE ENTRATE	2.001.115.000	652.288.715	2.653.479.415	1.479.116.487	961.630.000

T E M P O		G E S T I O N E D E I R E S I D U I A T T I V I					T O T A L E	T O T A L E	
T A T E	D I F F E R E N Z E R I S P E T T O A L L E P R E V I S I O N I		R E S I D U I A L L ' I N I Z I O D E L L ' E S E R C I Z I O	R I S C O S S I	R I M A S T I D A R I S C U O T E R E	T O T A L I	V A R I A Z I O N I I N P I U ' (+) I N M E M O (-)	A T T I V I A L T E R M I N E D E L L ' E S E R C I Z I O	D E L L E S O M M E I N C A S S A T E
	T O T A L I A C C E R T A T I	I n p i u ' (+)							
32.000.000								32.000.000	/
300.000.000								300.000.000	
80.925.000								80.925.000	
412.925.000								412.925.000	
412.925.000								412.925.000	
130.320.505		19.679.495	133.000	133.000		133.000			130.453.505
86.009.289		18.990.711	5.625	5.625		5.625			86.014.914
3.327.692		1.672.308	/	.					3.327.692
500.000			200.000		200.000	200.000		200.000	500.000
220.157.486		40.342.514	338.625	138.625	200.000	338.625		200.000	220.296.111
220.157.486		40.342.514	338.625	138.625	200.000	338.625		200.000	220.296.111
1.805.698.300								548.705.000	1.256.993.300
1.965.701									1.965.701
412.925.000								412.925.000	
220.157.486		40.342.514	338.625	138.625	200.000	338.625		200.000	220.296.111
		172.390.415							
2.440.746.487		212.732.929	338.625	138.625	200.000	338.625		961.830.000	1.479.255.112


 COPIA AUTENTICA
 ...

DI COLLURANIA - TERAMO -

R I N D I C O N T O F I N A N Z I

C O D I C E	C A P I T O L O		C E S T I O N E D I C O M P E T					
	N.	D E S C R I Z I O N E	P R E V I S I O N I			S O M M E I M P E G N		
			I N I Z I A L	V A R I A Z I O N I		D E F I N I T I V E	P A G A T E	R I M A S T E D A P A G A R E
				In aumento	In diminuz.			
		TITOLO I°						
		SPESE CORRENTI						
		Categoria I°						
		<u>Spese per gli Organi dell'Ente</u>						
1110	10	-Compensi, indennità e rimborsi ai componenti gli Organi collegiali di amministrazione	9.500.000			9.500.000	5.158.080	494.255
1120	20	-Compensi, indennità e rimborsi ai componenti il Collegio dei Revisori	11.000.000			11.000.000	9.582.535	
1122	22	-Stipendi ed oneri fissi (Spese obbligatorie)	800.000.000	150.000.000		950.000.000	701.136.400	
1124	24	-Oneri accessori	60.000.000	6.008.000		66.008.000	42.117.711	
1126	26	-Oneri previdenziali ed assistenziali a carico dell'Ente	300.000.000	25.000.000		325.000.000	269.262.412	
		Totale Categoria I°	1.180.500.000	181.008.000		1.361.508.000	1.027.257.138	494.255
		Categoria II°						
		<u>Spese per acquisto di beni di consumo e servizi</u>						
1230	30	-Acquisto di libri, riviste e giornali	1.500.000			1.500.000	938.000	
1240	40	-Acquisto di materiale di consumo e noleggio di materiale tecnico	20.000.000			20.000.000	18.985.560	479.080
1250	50	-Indennità di missione	12.000.000			12.000.000	1.421.345	
1260	60	-Spese di rappresentanza	500.000			500.000	257.250	
1270	70	-Rinnovo biancheria, vestiario e spese di lavanderia	2.000.000			2.000.000	564.655	
1280	80	-Trasporti e facchinaggi	1.000.000	5.350.000		6.350.000	5.586.838	10.710
1290	90	-Premi di assicurazione	7.000.000			7.000.000	6.867.000	
12100	100	-Pubblicazioni e stampe	1.800.000	3.153.001		4.953.001	3.177.300	
12110	110	-Manutenz. noleggio ed esercizio mezzi di trasporto	2.300.000			2.300.000	1.337.500	
12120	120	-Canoni diversi	/			/		
12130	130	-Spese per riscaldamento	26.000.000			26.000.000	18.074.490	6.511.680
12140	140	-Consumi di energia elettrica ed acqua	20.000.000	5.000.000		25.000.000	18.847.572	1.545.184
12150	150	-Manutenzione ordinaria immobili	35.000.000			35.000.000	21.991.200	1.999.200
12160	160	-Manutenzione mobili, attrezzature e macchinari	30.000.000			30.000.000	7.165.450	18.299.225
12170	170	-Spese postali, telegrafiche e telefoniche	17.500.000	2.500.000		20.000.000	16.519.645	
12180	180	-Onorari e compensi per speciali incarichi	5.000.000	38.213.000		43.213.000	19.347.700	
12190	190	-Spese diverse	5.000.000			5.000.000	1.029.375	
12200	200	-Spese centro elaborazione dati	40.000.000			40.000.000	17.707.000	
12201	201	-Percorso Museale		25.000.000		25.000.000		25.000.000
		TOTALE CATEGORIA II°	226.300.000	79.216.001		305.516.001	159.817.880	53.845.079

A R I O


1997

B) S P E S E

E N Z A		G E S T I O N E D E I R E S I D U I P A S S I V I					TOTALE DEI RESIDUI PASSIVI AL TERMINE DELL'ESERCIZIO	TOTALE DELLE SOMME PAGATE
A T T I V I T A	D I F F E R E N Z E R I S P E T T O A L L E P R E V I S I O N I		R E S I D U I A L L ' I N I Z I O D E L L ' E S E R C I Z I O	P A G A T I	R I M A S T I D A P A G A R E	T O T A L I	V A R I A Z I O N I I N P I U ' (+) I N M E N O (-)	
	In più (+)	In meno (-)						
5.652.335		3.847.665					494.255	5.158.080
9.582.535		1.417.465						9.582.535
701.136.400		248.863.600						701.136.400
42.117.711		23.890.289						42.117.711
269.262.412		55.737.588						269.262.412
1.027.751.393		333.756.607					494.255	1.027.257.138
938.000		562.000	/					938.000
19.464.640		535.360	801.130	801.130		801.130	479.080	19.786.690
1.421.345		10.578.655	/					1.421.345
257.250		242.750	/					257.250
564.655		1.435.345	/					564.655
5.597.548		752.452	23.800	23.800		23.800	10.710	5.610.638
6.867.000		133.000	/					6.867.000
3.177.300		1.775.701	/					3.177.300
1.337.500		962.500	/					1.337.500
24.586.170		1.413.830	2.581.270	2.581.270		2.581.270	6.511.680	20.655.760
20.392.756		4.607.244					1.545.184	18.847.572
23.990.400		11.009.600	2.272.900	2.272.900		2.272.900	1.999.200	24.264.100
25.464.675		4.535.325	6.302.430	6.302.430		6.302.430	18.299.225	13.467.890
16.519.645		3.480.355	64.075	64.075		64.075	/	16.583.720
19.347.700		23.865.300	/					19.347.700
1.029.375		3.970.625	1.554.140	1.554.140		1.554.140		2.583.515
17.707.000		22.293.000	/					17.707.000
25.000.000			/					25.000.000
213.662.959		92.153.042	13.599.745	13.599.745		13.599.745	53.845.079	173.417.622

C O D I C E	C A P I T O L O		C E S T I O N E D I C O M P E T					
	N.	D E S C R I Z I O N E	P R E V I S I O N I			S O M M E I M P E G N		
			I N T I Z I A L I	V A R I A Z I O N I		D E F I N I T I V E	P A G A T E	R I M A S T E D A P A G A R E
				In auente	In diminz.			
		<u>C a t e g o r i a I I I °</u>						
		<u>S p e s e p e r l a r i c e r c h a</u>						
13210	210	-Spese per studi, indagini e missioni	80.000.000			80.000.000	35.905.021 /	
13220	220	-Spese per materiale di consumo	27.000.000			27.000.000	5.403.465 67.950	
13230	230	-Spese per mater.di cons., pubblic.e miss.(C.M.R.)	/			/		
13231	231	-Spese per mater.di cons., pubblic.e miss. (A.S.I.)		29.773.215		29.773.215	14.772.001 15.000.000	
		<u>T o t a l e C a t e g o r i a I I I °</u>	107.000.000	29.773.215		136.773.215	56.080.487 15.067.950	
		<u>C a t e g o r i a I V °</u>						
		<u>O n e r i f i n a n z i a r i</u>						
14240	240	-Spese e commissioni bancarie	2.690.000	500.000		3.190.000	3.148.624	
14250	250	-Interessi passivi	/			/		
		<u>T o t a l e C a t e g o r i a I V °</u>	2.690.000	500.000		3.190.000	3.148.624	
		<u>C a t e g o r i a V °</u>						
		<u>O n e r i t r i b u t a r i</u>						
15260	260	-Imposte, tasse e tributi	1.000.000	63.600.000		64.600.000	54.264.820 /	
		<u>T o t a l e C a t e g o r i a V °</u>	1.000.000	63.600.000		64.600.000	54.264.820	
		<u>C a t e g o r i a V I °</u>						
16270	270	-Restituzioni e rimborsi diversi	/			/		
16280	280	-Oneri vari	/			/		
16290	290	-Spese realizzo entrate	/			/		
16300	300	-Fondo di riserva	10.000.000		5.500.000	4.500.000		
16301	301	-Quote associative Consorzi	/	5.000.000		5.000.000	5.000.000	
		<u>T o t a l e C a t e g o r i a V I °</u>	10.000.000	5.000.000	5.500.000	9.500.000	5.000.000	
		<u>T O T A L E T I T O L O I °</u>	1.527.790.000	359.097.216	5.500.000	1.881.387.216	1.305.568.949 69.407.284	
		<u>T I T O L O I I °</u>						
		<u>S P E S E I N C O N T O C A P I T A L E</u>						
		<u>C a t e g o r i a V I I °</u>						
		<u>Acquisiz.beni ad uso durevole ed opere immobiliari</u>						
27210	310	-Acquisto di beni immobili	/			/		

E N Z A		GESTIONE DEI RESIDUI PASSIVI					TOTALE DEI RESIDUI PASSIVI AL TERMINE DELL'ESERCIZIO	TOTALE DELLE SOMME PAGATE
ATE	DIFFERENZE RISPETTO ALLE PREVISIONI		RESIDUI ALL'INIZIO DELL'ESERCIZIO	PAGATI	RINASTI DA PAGARE	TOTALI	VARIAZIONI IN PIU' (+) IN MENO (-)	
	In più (+)	In meno (-)						
35.905.021		44.094.979	993.115	993.115		993.115	/	36.898.136
5.471.415		21.528.585	833.000	833.000		833.000	67.950	6.236.465
			4.914.785	4.914.785		4.914.785		4.914.785
29.772.001		1.214					15.000.000	14.772.001
71.148.437		65.624.778	6.740.900	6.740.900		6.740.900	15.067.950	62.821.387
3.148.624		41.376	/					3.148.624
3.148.624		41.376						3.148.624
54.264.820		10.335.180	15.570	15.570		15.570		54.280.390
54.264.820		10.335.180	15.570	15.570		15.570		54.280.390
5.000.000		4.500.000						5.000.000
5.000.000		4.500.000						5.000.000
1.374.976.233		506.410.983	20.356.215	20.356.215		20.356.215	69.407.284	1.325.925.164


 Per copia conforme
 IL DIRETTORE
Dr. AMEDEO

C O D I C E	C A P I T O L O		G E S T I O N E D I C O M P E T I					
	N.	D E S C R I Z I O N E	P R E V I S I O N I			S O M M E I M P E G N		
			I N I Z I A L I	V A R I A Z I O N I		D E F I N I T I V E	P A G A T E	R I M A S T E D A P A G A R E
				In aumento	In diminuz.			
		Riporto Categoria VII°						
27320	320	Ricostruzione, trasformazione immobili	/		/			
27330	330	Spese per nuove costruzioni in corso	/		/			
27340	340	Manutenzione straordinaria immobili (Edil.Univ.)	/		/			
		Totale Categoria VII°	/		/			
		<u>Categoria VIII°</u>						
		Acquisizione di immobilizzazioni tecniche						
28350	350	Acquisto di impianti, attrezzature e macchinari	26.400.000	90.000.000	116.400.000	95.149.591	8.032.500	
28360	360	Ripristino, trasformazione e manutenzione straordinaria impianti, attrezzature, macchinari e mobili	2.000.000		2.000.000			
28370	370	Acquisto di automezzi	/		/			
28380	380	Acquisto di mobili, arredi e macchine d'ufficio	8.525.000		8.525.000	2.618.595	1.019.630	
28390	390	Biblioteca	44.000.000		44.000.000	35.628.065	121.500	
		Totale Categoria VIII°	80.925.000	90.000.000	170.925.000	133.396.251	9.173.630	
		<u>Categoria IX°</u>						
		Acquisto valori mobiliari, concess. crediti ed antic.						
29400	400	Depositi e cauzione						
		Totale Categoria IX°	/		/			
		<u>Categoria X°</u>						
210410	410	Acquisiz. beni e strum. per la ricerca Finan. Stato	32.000.000		32.000.000	28.072.100		
210420	420	Studi e ricerche finanziati dal C.M.R.	/		/			
210430	430	Acquisto beni per ricerche finanziate dal C.M.R.	/		/			
210440	440	Acqu. e manutenzione di beni e strumenti per la ricerca e la didatt. (Edilizia Univ.)	100.000.000	200.000.000	300.000.000	690.700	299.309.800	
210441	441	Progetto Supernova-(Regione A.)	/		/			
210442	442	Acquisto di beni per la ricerca (P.S.I.)		8.667.200	8.667.200	3.929.380	4.737.390	
		Totale Categoria X°	132.000.000	208.667.200	340.667.200	32.691.680	304.047.190	
		TOTALE TITOLO II°	212.925.000	298.667.200	511.592.200	166.087.931	313.220.820	

E N Z A		GESTIONE DEI RESIDUI PASSIVI					TOTALE DEI RESIDUI PASSIVI AL TERMINE DELL'ESERCIZIO	TOTALE DELLE SOMME PAGATE		
CATEGORIE	DIFFERENZE RISPETTO ALLE PREVISIONI		RESIDUI ALL'INIZIO DELL'ESERCIZIO	PAGATI	RIMASTI DA PAGARE	TOTALI			VARIAZIONI	
	In più (+)	In meno (-)							IN PIU' (+)	IN MENO (-)
			300.143.140	131.633.155	168.509.985	300.143.140	168.509.985	131.633.155		
			300.143.140	131.633.155	168.509.985	300.143.140	168.509.985	131.633.155		
103.182.091		13.217.909	13.860.000	13.860.000		13.860.000	8.032.500	109.009.591		
		2.000.000								
3.638.225		4.886.775					1.019.630	2.618.595		
39.749.565		8.250.435	2.322.000	2.322.000		2.322.000	121.500	37.950.065		
142.569.881		28.355.119	16.182.000	16.182.000		16.182.000	9.173.630	149.578.251		
28.072.100		3.927.900	5.773.880	5.773.880		5.773.880		33.845.980		
300.000.000			100.000.000	53.459.200	46.540.800	100.000.000	345.850.600	54.149.400		
			181.261.674	181.261.674	/	181.261.674		181.261.674		
8.666.770		430	1.332.800	1.332.800		1.332.800	4.737.390	5.262.180		
336.738.870		3.928.330	288.368.354	241.827.554	46.540.800	288.368.354	350.587.990	274.519.234		
479.308.751		32.283.449	604.693.494	389.642.709	215.050.785	604.693.494	528.271.605	555.730.640		

CODICE	CAPITOLO		GESTIONE DI COMPEI					
	N.	DESCRIZIONE	PREVISIONI			SOMME IMPEGN		
			INITIALI	VARIAZIONI		DEFINITIVE	PAGATE	RIMASTE DA PAGARE
				In aumento	In diminz.			
		<u>TITOLO III°</u> <u>ESTINZIONE DI MUTUI</u> <u>Categoria XI°</u>						
311450	450	Rimborso di mutui ed anticipazioni	/			/		
		Totale Categoria XI°	/			/		
		TOTALE TITOLO III°	/			/		
		<u>TITOLO IV°</u> <u>PARTITE DI GIRO</u> <u>Categoria XII°</u> <u>Spese aventi natura di partite di giro</u>						
412460	460	Ritenute erariali	150.000.000			150.000.000	130.320.505	
412470	470	Ritenute previdenziali ed assistenziali	105.000.000			105.000.000	86.009.289	
412480	480	Somme pagate per conto terzi	5.000.000			5.000.000	3.327.692	
412490	490	Partite in conto sospeso	500.000			500.000	500.000	
		Totale Categoria XII°	260.500.000			260.500.000	220.157.486	
		TOTALE TITOLO IV°	260.500.000			260.500.000	220.157.486	
		<u>RIEPILOGO DEI TITOLI°</u>						
		TITOLO I° - SPESE CORRENTI	1.527.790.000	359.097.216	5.500.000	1.881.387.216	1.305.568.949	69.407.284
		TITOLO II° - SPESE IN CONTO CAPITALE	212.925.000	298.667.200		511.592.200	166.087.931	313.220.870
		TITOLO III° - ESTINZIONE DI MUTUI						
		TITOLO IV° - PARTITE DI GIRO	260.500.000			260.500.000	220.157.486	
		TOTALE DELLE SPESE	2.001.215.000	657.764.416	5.500.000	2.653.479.416	1.691.814.366	382.628.104

E N Z A			GESTIONE DEI RESIDUI PASSIVI					TOTALE DEI RESIDUI PASSIVI AL TERMINE DELL'ESERCIZIO	TOTALE DELLE SOMME PAGATE
ATE	DIFFERENZE RISPETTO ALLE PREVISIONI		RESIDUI ALL'INIZIO DELL'ESERCIZIO	PAGATI	RIMASTI DA PAGARE	TOTALI	VARIAZIONI IN PIU'(+) IN MENO(-)		
	In più (+)	In meno (-)							
130.320.505		19.679.495	114.450	114.450		114.450		130.434.955	
86.009.289		18.990.711	5.625	5.625		5.625		86.014.914	
3.327.692		1.672.308						3.327.692	
500.000								500.000	
220.157.486		40.342.514	120.075	120.075		120.075		220.277.561	
220.157.486		40.342.514	120.075	120.075		120.075		220.277.561	
1.374.976.233		506.410.983	20.356.215	20.356.215		20.356.215	69.407.284	1.325.925.111	
479.308.751		32.283.449	604.693.494	389.642.709	215.050.785	604.693.494	528.271.605	555.730.644	
220.157.486		40.342.514	120.075	120.075		120.075		220.277.561	
2.074.442.470		579.036.946	625.169.784	410.118.999	215.050.785	625.169.784	597.678.889	2.101.933.359	

Per copia conforme
 IL DIRETTORE
 Dr. AMEDEO TORRANBE'

**SITUAZIONE PATRIMONIALE, CONTO ECONOMICO
E SITUAZIONE AMMINISTRATIVA
AL 31 DICEMBRE 1997**

S I T U A Z I O N E P A T R I M O N I A L E

A T T I V I T A'	C o n s i s t e n z a		D i f f e r e n z a	
	all' 1.01.1997	al 31.12.1997	In più	In meno
<u>Disponibilità liquide</u>				
Fondo di Cassa	976.355.601	354.177.348		622.678.253
<u>Residui attivi</u>				
Crediti verso lo Stato	/	946.630.000	946.630.000	
Crediti diversi		15.000.000	15.000.000	
<u>Rediti bancari e finanziari</u>				
Depositi vincolati				
Depositi cauzionali	200.000	200.000		
<u>Rimanenze attive d'esercizio</u>				
Rimanenze di materie prime e materiali di consumo				
Risconti attivi				
<u>Investimenti mobiliari</u>				
Titoli emessi o garantiti dallo Stato ed assimilati				
Altri titoli				
<u>Immobili</u>				
Edifici	750.000.000	750.000.000		
Costruzioni in corso				
<u>Immobilizzaz. tecniche e scientifiche</u>				
Mobili e arredi	142.705.120	165.702.820	22.997.700	
Macchine e strumentazione	1.280.292.970	1.738.759.065	458.466.095	
Libri e riviste	418.871.995	423.895.335	5.023.340	
TOTALE ATTIVITA'	3.568.925.686	4.394.364.568	1.448.117.135	622.678.253
<u>Deficit patrimoniale</u>				
Disavanzo economico precedenti eserc.				
Disavanzo economico dell'esercizio				
TOTALE	3.568.925.686	4.394.364.568	1.448.117.135	622.678.253

AVANZO ECONOMICO

AL 31.12.1997

ALLEGATO D

P A S S I V I T A'	C o n s i s t e n z a		D i f f e r e n z a	
	all' 1.01.1997	al 31.12.1997	In più	In meno
<u>Debiti di tesoreria</u>				
- Scoperti c/c				
<u>Residui passivi</u>				
- Debiti verso lo Stato e altri Enti				
- Debiti verso fornitori e diversi	625.169.784	597.678.889		27.490.895
<u>Debiti bancari e finanziari</u>				
- Mutui passivi				
- Debiti diversi bancari e finanziari				
<u>Rimanenze passive</u>				
-Risconti passivi				
<u>Fondi di accantonamento vari</u>				
- Fondo imposte e tasse				
- Fondi per accantonamenti diversi				
<u>Poste rettificative dell'attivo</u>				
- Fondo ammortamento immobili				
- Fondo ammortam. impianti, attrezzature e macchinari				
- Fondo ammort. automez. e macchine d'uff.				
 TOTALE PASSIVITA'	 625.169.784	 597.678.889		 27.490.895
<u>Patrimonio netto</u>				
Avanzo economico precedenti esercizi	2.943.755.902			2.943.755.902
Avanzo economico dell'esercizio		3.796.685.679	3.796.685.679	
 T O T A L E	 3.568.925.686	 4.394.364.568	 3.796.685.679	 2.971.246.797

= 825.438.882=

OSSERVATORIO ASTRONOMICO
DI COLLURANIA - TERAMO -

CONTO ECONOMICO PER L'ESERCIZIO FINANZIARIO 1997

(Allegato E)

PARTE PRIMA

ENTRATE E SPESE FINANZIARIE CORRENTI

<u>TITOLO I°</u>		<u>TITOLO I°</u>	
<u>ENTRATE DERIV. DA TRASF. CORRENTI</u>		<u>SPESE CORRENTI</u>	
Cat. I - Trasferimenti da parte dello Stato.....L	1.787.521.000	Cat. I - Spese per gli organi dell'Ente.....L	1.027.751.393
Cat. II - Trasferimenti da parte degli Enti pubblici e privati.....L	18.177.300	Cat. II - Spese per acquisto di beni di consumo e di servizi.....L	213.662.959
<u>TITOLO II°</u>		Cat. III - Spese per la ricerca.....L	71.148.437
<u>ALTRE ENTRATE</u>		Cat. IV - Oneri finanziari.....L	3.148.624
Cat. III - Redditi e proventi patrimoniali.....L	1.965.701	Cat. V - Oneri tributari.....L	54.264.820
Cat. IV - Entrate diverse.....L	/	Cat. VI - Spese diverse.....L	5.000.000
Cat. V - Entrate eventuali.....L	/		
Totale Parte Prima.....L	<u>1.807.664.001</u>	Totale Parte Prima.....L	<u>1.374.976.233</u>

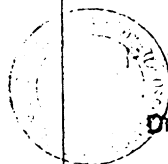
OSSERVATORIO ASTRONOMICICO
DI COLLURANIA - TERAMO -

CONTO ECONOMICO PER L'ESERCIZIO FINANZIARIO 1997

PARTE SECONDA

COMPONENTI CHE NON DANNO LUOGO A MOVIMENTI FINANZIARI

<p>a) Entrate accertate in precedenti esercizi di pertinenza dell'esercizio..... L..... /</p> <p>b) Produzioni e movimenti interni - beni o tenuti con mezzi propri da capitalizzare..... L..... /</p> <p>c) Trasferimenti attivi in natura L..... /</p> <p>d) Variazioni patrimoniali straordinarie: -sopravvenienze attive (+residui attivi)..... L..... / -insussistenze passive (-residui passivi)..... L..... /</p> <p>e) Spese impegnate di competenza di successivi esercizi L..... /</p> <p>f) Utilizzo fondi accantonati..... L..... 172.390.415</p> <p>g) "Flus" valore sugli acquisti..... L..... /</p> <p>h) Rimanenze finali di materie prime o materiali di consumo..... L..... /</p> <p>i) Materiale vario in attesa di inventariazione..... L..... 220.360.699</p>	<p>a) Spese di competenza impegnate in precedenti esercizi..... L.....</p> <p>b) Produzioni e movimenti interni - oneri in natura..... L.....</p> <p>c) Trasferimenti passivi in natura..... L.....</p> <p>d) Ammortamenti e deperimenti..... L.....</p> <p>e) Svalutazioni e deprezzamenti: -eliminazioni impianti non completamente ammortizzati..... L..... -svalutazione titoli..... L.....</p> <p>f) Accantonamenti per oneri presunti di competenza..... L.....</p> <p>g) Entrate accertate nell'esercizio di competenza di futuri esercizi..... L.....</p> <p>h) Quota d'esercizio per accantonamenti sociali..... L.....</p> <p>i) Variazioni patrimoniali straordinarie: -sopravvenienze passive (+ residui passivi)..... L..... -insussistenze attive (-residui attivi)..... L.....</p> <p>l) "Minus" valore sulle vendite di immobili, beni ed impianti..... L.....</p> <p>m) Rimanenze iniziali di materie prime e materiali di consumo..... L.....</p>
<p>Totale Parte Seconda..... L..... 392.751.114</p>	<p>Totale Parte Seconda..... L..... /</p>
<p>Totale Generale..... L..... 2.200.415.115</p>	<p>Totale Generale..... L..... 1.374.975.233</p>
<p>Disavanzo economico..... L..... /</p>	<p>Avanzo economico..... L..... 825.438.882</p>
<p>Totale a Pareggio..... L..... 2.200.415.115</p>	<p>Totale a Pareggio..... L..... 2.200.415.115</p>



con conforme
 n. 1
 DT. AMEDIO TORNAMBE

S I T U A Z I O N E A M M I N I S T R A T I V A

CONSISTENZA DELLA CASSA ALL'INIZIO DELL'ESERCIZIO 1997 L. 976.855.601

Riscossioni { in c/ competenza L. 1.479.116.487
in c/ residui L. 138.625
L. 1.479.255.112

Pagamenti { in c/ competenza L. 1.691.814.366
in c/ residui L. 410.118.999
L. 2.101.933.365

CONSISTENZA DELLA CASSA ALLA FINE DELL'ESERCIZIO 1997 L. 354.177.348

Residui attivi: { degli esercizi precedenti L. 200.000
dell'esercizio L.961.630.000
L. 961.830.000

Residui passivi: { degli esercizi precedenti L.215.050.785
dell'esercizio L. 382.628.104
L. 597.678.889

Avanzo d'amministrazione alla fine dell'esercizio 1997 L. 718.328.459

=====