

SENATO DELLA REPUBBLICA

— XIII LEGISLATURA —

N. 4886
TAB. 17
Annesso 45

DISEGNO DI LEGGE

**presentato dal Ministro del tesoro,
del bilancio e della programmazione economica
(VISCO)**

(V. stampato Camera n. 7329)

approvato dalla Camera dei deputati il 17 novembre 2000

*Trasmesso dal Presidente della Camera dei deputati alla Presidenza
il 20 novembre 2000*

**Bilancio di previsione dello Stato per l'anno finanziario 2001
e bilancio pluriennale per il triennio 2001-2003**

TABELLA n. 17

**Stato di previsione del Ministero per i beni e le attività culturali
per l'anno finanziario 2001**

ANNESSE N. 45

CONTO CONSUNTIVO

ENTE CASA DI ORIANI

ESERCIZIO FINANZIARIO 1999

ANNESSO N. 45

**allo stato di previsione del Ministero per i beni e le attività culturali
per l'anno finanziario 2001**

CONTO CONSUNTIVO

ENTE CASA DI ORIANI

ESERCIZIO FINANZIARIO 1999

RENDICONTO FINANZIARIO 1999

PARTE I - ENTRATE

PARTE II - USCITE

VERBALE N. 01
DELIBERAZIONE N. 01

DELIBERAZIONE DEL CONSIGLIO DIRETTIVO

OGGETTO:
BILANCIO CONSUNTIVO DELL'ESERCIZIO FINANZIARIO 1999

L'anno 2000, il giorno 24, del mese di maggio, alle ore 16=, nei locali della Biblioteca di storia contemporanea in Ravenna.

In seguito a diramazione degli appositi inviti, si è riunito il Consiglio direttivo dell'Ente <Casa di Oriani>, in seduta ordinaria.

SONO PRESENTI

1 - Prof. Ennio Dirani (Presidente)	6 - Dott.ssa Caterina Linares
2 - Prof. Sauro Mattarelli (Vice Presidente)	7 - Rag. Sergio Nardi
3 - Prof. Augusto Benelli	8 - Sig. Giorgio Sagrini
4 - Dott. Alberto Cassani	9 -
5 - Avv. Paolo Gambi	Revisore dei conti Rag. Frediano Baldi

SONO ASSENTI

Dott. Raffaele Spagnuolo.

ASSISTE IL SEGRETARIO: Dott. Dante Bolognesi

IL CONSIGLIO DIRETTIVO

Udita la relazione del Presidente sul rendiconto morale della gestione finanziaria dell'esercizio 1999;

Vista la relazione del Direttore sul funzionamento dei servizi resi dall'Ente e della Biblioteca di storia contemporanea nel corso dell'anno 1999 e dei risultati ottenuti;

Vista la relazione del Revisore dei conti, il cui testo scritto si allega alla presente deliberazione di cui forma parte integrante e sostanziale;

Visti i prospetti contabili della gestione finanziaria nella parte entrata e nella parte spesa;

Preso atto dei risultati della gestione che di seguito si riassumono:

maggior entrata in c/ competenza 70.620.213

Attivo di bilancio 70.620.213

maggior spesa in c/ competenza 66.248.704

Passivo di bilancio 66.248.704

Avanzo d'amministrazione **4.371.509**

Preso atto:

- che i residui attivi accertati al 31.12.99 ammontano a £. 40.500.000 e che i residui attivi degli anni precedenti sono stati riscossi interamente;

- che i residui passivi accertati al 31.12.99 ammontano a £. 44.487.793, che i residui passivi degli anni precedenti sono stati pagati tutti;

Rilevato infine che nel bilancio di previsione 2000 non è stato presunto un avanzo d'amministrazione della gestione 1999, per cui l'avanzo di £. 4.371.509 del presente bilancio di chiusura sarà destinato con la prossima deliberazione di assestamento a quegli stanziamenti di spesa dell'esercizio di competenza 2000 che presenteranno la necessità d'impinguamento:

Visto l'art. 8 dello Statuto;

A voti unanimi, espressi in modo palese, secondo legge.

DELIBERA

1° - di approvare il bilancio consuntivo dell'esercizio finanziario 1999 i cui risultati sono descritti nel prospetto del rendiconto contabile allegato alla presente deliberazione, della quale forma parte integrante e sostanziale, nonché nell'esposizione sintetica descritta in narrativa;

2° - di approvare i residui attivi e passivi accertati al 31.12.99, che ammontano rispettivamente a £. 40.500.000 e a £. 44.487.793, come risulta dal prospetto contabile allegato alla presente deliberazione;

3° - di prendere atto della relazione del Revisore dei conti, che in allegato forma parte integrante e sostanziale della presente deliberazione;

RENDICONTO MORALE

1. ASSUNTO DELLA GESTIONE CONTABILE.

1.1. Entrate

Le entrate del Titolo I sono state realizzate in misura superiore alla previsione di £. 5.790.000, in seguito all'incremento del contributo da parte del Ministero, come previsto dalla legge n° 534/1996.

Il residuo attivo accertato di dieci milioni deriva dal sistema di erogazione dei contributi adottato dalla Regione, la quale si riserva di corrispondere il 10% nel corso dell'esercizio successivo a quello di competenza del contributo, a fronte della realizzazione dei programmi preventivati.

Nel Titolo II, rispetto alla previsione iniziale (comprensiva della variazione successiva, effettuata nel mese di maggio, con la quale si è istituito un capitolo apposito per le attività culturali del "Cardello", finanziato dalla gestione "Eredità"), si rileva una maggiore entrata complessiva di trenta milioni per effetto soprattutto delle contribuzioni extra elargite dalla Provincia (per l'aggiornamento telematico) e dalla Fondazione del Monte di Bologna (per l'edizione del volume "Don Giovanni Verità", che rientra nel novero della collana "Contemporanea" della Biblioteca).

In complesso, solo il I e il II Titolo hanno comportato una maggiore entrata di settanta milioni (com'è evidenziato nel riepilogo generale delle entrate), di cui quaranta per effetto della variazione di bilancio e trenta d'incremento vero proprio, come sopra accennato.

Infatti, le entrate dei Titoli III, IV e V sono costituite sostanzialmente ed esclusivamente da partite compensate con le corrispondenti poste della parte spesa.

1.3. Spese

Dopo la previsione definitiva - determinata con l'assestamento di bilancio - le poche e limitate eccedenze di alcune poste di spesa sono state più che compensate dalle economie realizzate nella maggior parte delle altre poste.

Tant'è che nel Titolo I - Spese correnti - si rileva complessivamente un'economia di 803.419 e nel Titolo II - Spese in conto capitale - un'economia di 3.328.916.

Infine, nulla da rilevare nei Titoli III e IV coi quali si sono gestite spese compensate con le corrispondenti entrate, come sopra evidenziato nei titoli della parte entrata.

1.4. Residui Attivi

I residui attivi accertati al 31-12-1998 (£. 20.000.000) sono stati riscossi completamente nel corso dell'esercizio 1999.

I residui attivi accertati al 31-12-1999 provengono tutti dall'esercizio oggetto del presente consuntivo e ammontano a 40.500.000, di cui si ha fondato motivo di ritenere che verranno riscossi nei primi mesi dell'esercizio 2000.

1.5. Residui Passivi

I residui passivi provenienti dall'esercizio 1998 e precedenti ammontavano a 42.703.500. Nel corso dell'esercizio 1999 sono stati completamente pagati.

I residui passivi provenienti dall'esercizio 1999 ammontano a 44.487.793.

Questi verranno pagati senz'altro nel corso dell'esercizio 2000.

Tali residui sono stati generati dall'impossibilità di far fronte, per carenza di cassa, agli impegni già assunti negli ultimi mesi dell'esercizio.

2. CONCLUSIONI

I risultati di quest'esercizio si possono contabilmente riepilogare nei seguenti dati che sintetizzano la gestione contabile del bilancio 1999:

- Residui attivi	40.500.000
- Residui passivi	<u>44.487.793</u>
- Differenza passiva	3.987.793
- Saldo attivo di cassa	<u>8.359.302</u>

Avanzo d'amministrazione **4.371.509**

I dati sopra esposti riepilogano una situazione di chiusura attiva del bilancio con un avanzo d'amministrazione che è il frutto di un'oculata gestione volta a raggiungere l'obiettivo che ci si è posti in sede di predisposizione del bilancio di previsione dell'esercizio finanziario 1999.

Ciò non deriva da una più che sufficiente disponibilità finanziaria, ma dalla necessaria attenzione ad una gestione che non sempre presenta disponibilità di cassa, e dall'aleatorietà rappresentata dai contributi straordinari proveniente da Enti pubblici e privati.

Si ribadisce infine l'esigenza per l'Ente, che vive completamente di finanza derivata; di reperire nei primi mesi dell'anno di competenza maggiori quote di anticipazioni dei contributi.

I dati contabili, a consuntivo del presente bilancio, sono esposti in modo analitico nei prospetti allegati. Mentre per quanto riguarda il funzionamento della Biblioteca nel corso del 1999 si rimanda alla consueta relazione del Direttore che si unisce ai presenti atti.

4° - di prendere atto con soddisfazione dei risultati ottenuti nella gestione di tutti i servizi resi dall'Ente ed in particolare dalla Biblioteca di storia nel corso dell'anno 1999, come peraltro sono riassunti e documentati nella relazione presentata dal Direttore;

5° - di dichiarare infine che con la prossima deliberazione di assestamento del bilancio di previsione 2000 si utilizzerà l'avanzo d'amministrazione di £. 4.371.509 ottenuto con l'esercizio finanziario 1999.

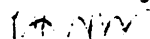
IL PRESIDENTE

Prof. Ennio Dirani



IL SEGRETARIO

Dott. Dante Bolognesi






ENTE <CASA DI ORIANO> RAVENNA		BILANCIO CONSUNTIVO 1999 - GESTIONE DELLE ENTRATE					ACCERTAMENTI		MAGGIORI O MINORI ENTRATE	
TI	Ca	DESCRIZIONE	SIGLE	STANZIAMENTI DEFINITIVI DI BILANCIO	RISCOSSIONI I	RESIDUI DA RIPORTARE	ACCERTAMENTI	MAGGIORI O MINORI ENTRATE		
to	pi	(voce del capitolo)	RS	(A) Residui	(B) da residui	(C) da residui	(D) Residui (B+C)	E = D - A oppure A - D		
lo	to		CP	(F) Competenza	(G) da competenza	(H) da competenza	(I) Competenza (G+H)	L = I - F oppure F - I		
no	lo		CS	(L) Cassa	(M) totale cassa	(O) C+H+ Residui al 31-12-1999	(P) D+I+Accertamenti 31-12-1999	N = M - L oppure L - M		
		(Legende: RS = Residui, CP = Competenza, CS = Cassa, T= Totale)	T							
0	0	Cassa	CS	38.275.645						
0	0	Avanzo d'amministrazione	CP	15.572.045	15.572.045		15.572.045			
I	1*	1 Contributo Ministero per i Beni Culturali e Ambientali	CP	70.790.000	70.790.000		70.790.000			
			CS	70.790.000	70.790.000			55.000.000		
			T							
I	1*	5 Contributo Regione Emilia-Romagna	RS	10.000.000	10.000.000		10.000.000			
			CP	100.000.000	90.000.000	10.000.000	100.000.000			
			CS	100.000.000	90.000.000	10.000.000	110.000.000		10.000.000	
			T							
I	1*	10 Contributo Amministrazione Provinciale di Ravenna	CP	140.000.000	140.000.000		140.000.000			
			CS	140.000.000	140.000.000		140.000.000			
			T							
I	1*	15 Contributo Amministrazione Comunale di Ravenna	RS							
			CP	260.000.000	260.000.000		260.000.000			
			CS	260.000.000	260.000.000		260.000.000			
			T							
		Totale TITOLO I	RS	10.000.000	10.000.000		10.000.000			
		ENTRATE DERIVANTI DA TRASFERIMENTI CORRENTI	CP	570.790.000	560.790.000	10.000.000	570.790.000			
		DELLO STATO, DELLE REGIONI E DI ALTRI ENTI DEL SETTORE PUBBLICO	CS	570.790.000	570.790.000	10.000.000	580.790.000			
			T							
II	1*	20 introiti per utenza fotocopiante	CP	12.000.000	11.627.500		11.627.500		372.500	
			CS	12.000.000	11.627.500		11.627.500		372.500	
			T							
II	1*	25 Rimborsi spesa per servizio prestiti e S.B.N.	CP	1.727.955	2.251.250		2.251.250		523.295	
			CS	1.727.955	2.251.250		2.251.250		523.295	
			T							
II	2*	30 Interessi attivi su c/c postale e bancario	CP	50.000	53.129		53.129		3.129	
			CS	50.000	53.129		53.129		3.129	
			T							
II	2*	35 Interessi su titoli pubblici e operazioni finanziarie a termine	CP	1.000					1.000	
			CS	1.000					1.000	
			T							

ENTE "CASA DI ORIANI"									
RAVENNA									
BILANCIO CONSUNTIVO - 1999 - GESTIONE DELLE ENTRATE									
TI	Ca	Ca	DESCRIZIONE	SIGLE	STANZIAMENTI DEFINITIVI	RISCOSSIONI I	RESIDUI DA RIPORTARE	ACCERTAMENTI	MAGGIORI O MINORI
lo	te	pi	(voce del capitolo)	RS	DI BILANCIO	(B) da residui	(C) da residui	(D) Residui (B+C)	ENTRATE
lo	lo	lo		CP	(A) Residui	(G) da competenza	(H) da competenza	(I) Competenza (G+H)	E = D - A oppure A - D
ria	lo	lo		CS	(F) Competenza	(M) totale Cassa			L = I - F oppure F - I
				T	(L) Cassa		(O) C+H Residui al 31-12-1999	(P) D+I Accertamenti 31-12-1999	N = M - L oppure L - M
			(Legenda: RS = Residui; CP = Competenza; CS = Cassa; T = Totale)						
II	3*	40	Concorsi da Enti pubblici e privati	CP	34.500.000	27.500.000	7.000.000	34.500.000	-
				CS	34.500.000	27.500.000	7.000.000	34.500.000	7.000.000
				T					
		41	Trasferimenti dalla gestione "Eredità" per le attività culturali	CP	40.000.000	40.000.000		40.000.000	
				CS	40.000.000	40.000.000		40.000.000	
				T				40.000.000	
II	3*	45	Rimborso spese da terzi per uso sala conferenze	CP					
				CS					
				T					
II	3*	50	Rimborsi e recuperi van	CP	4.000.000	4.680.250		4.680.250	680.250
				CS	4.000.000	4.680.250		4.680.250	680.250
				T					
II	3*	55	Altri proventi ed entrate impreviste	RS	10.000.000	10.000.000		10.000.000	
				CP	36.500.000	14.407.000	23.500.000	37.907.000	593.000
				CS	48.500.000	24.407.000			24.093.000
				T					
			Totale TITOLO II	RS	10.000.000	10.000.000		10.000.000	
			ENTRATE EXTRA TRIBUTARIE	CP	130.778.955	100.519.129	30.500.000	131.019.129	240.174
				CS	140.778.955	110.519.129			30.259.826
				T			30.500.000	141.019.129	
III	1*	60	Preventi derivanti dall'alienazione di beni mobili	CP	1.000				1.000
				CS	1.000				1.000
				T					
III	1*	65	Quota annuale ammortamento beni mobili	CP	10.500.000	10.500.000		10.500.000	
				CS	10.500.000	10.500.000		10.500.000	
				T				10.500.000	
			Totale TITOLO III	RS					
			ENTRATE PER ALIENAZIONE E AMMORTAMENTO DI BENI PATRIMONIALI PER TRASFERIMENTO DI CAPITALI E PER RISCOSSIONE DI CREDITI	CP	10.501.000	10.500.000		10.500.000	1.000
				CS	10.501.000	10.500.000		10.500.000	1.000
				T				10.500.000	
IV	1*	70	Aperture di credito con istituti bancari	CP	1.000				1.000
				CS	1.000				1.000
				T					

ENTE "CASA DI ORIANI" RAVENNA																					
BILANCIO CONSUNTIVO - 1999 - GESTIONE DELLE SPESE																					
		STANZIAMENTI DEFINITIVI		PAGAMENTI		RESIDUI DA RIPORTARE		IMPEGNI		MINORILE MAGGIORI											
		DI BILANCIO								SPESE											
		RS (A) Residui		(B) da residui		(C) da residui		(D) Residui (B+C)		E = A - D											
		CP (F) Competenza		(G) da competenza		(H) da competenza		(I) Competenza (G+H)		L = I - F											
		CS (L) Cassa		(M) totale cassa		(O) C+H+ Residui al 31-12-1999		(P) D-Impegno al 31-12-1999		N = M - L											
		T																			
		CP																			
		CS																			
		T																			
		CP																			
		CS																			
		T																			
		RS																			
		CP																			
		CS																			
		T																			
		CP																			
		CS																			
		T																			
		RS																			
		CP																			
		CS																			
		T																			
		RS																			
		CP																			
		CS																			
		T																			
		RS																			
		CP																			
		CS																			
		T																			
		RS																			
		CP																			
		CS																			
		T																			
		RS																			
		CP																			
		CS																			
		T																			
		RS																			
		CP																			
		CS																			
		T																			
		RS																			
		CP																			
		CS																			
		T																			
		RS																			
		CP																			
		CS																			
		T																			
		RS																			
		CP																			
		CS																			
		T																			
		RS																			
		CP																			
		CS																			
		T																			
		RS																			
		CP																			
		CS																			
		T																			
		RS																			
		CP																			
		CS																			
		T																			
		RS																			
		CP																			
		CS																			
		T																			
		RS																			
		CP																			
		CS																			
		T																			
		RS																			
		CP																			
		CS																			
		T																			
		RS																			
		CP																			
		CS																			
		T																			
		RS																			
		CP																			
		CS																			
		T																			
		RS																			
		CP																			
		CS																			
		T																			
		RS																			
		CP																			
		CS																			
		T																			
		RS																			
		CP																			
		CS																			
		T																			
		RS																			
		CP																			
		CS																			
		T																			
		RS																			
		CP																			
		CS																			
		T																			
		RS																			
		CP																			
		CS																			
		T																			
		RS																			
		CP																			
		CS																			
		T																			
		RS																			
		CP																			
		CS																			
		T																			
		RS																			
		CP																			
		CS																			
		T																			
		RS																			

ENTE "CASA DI ORIANI"		A) QUADRO RIASSUNTIVO DELLA GESTIONE DI CASSA	
BIBLIOTECA DI STORIA CONTEMPORANEA RAVENNA			
DESCRIZIONE		T O T A L E	
		D E L L A C O M P E T E N Z A	
		D E I R E S I D U I	
		G E S T I O N E	
		D E L L A C O M P E T E N Z A	
		T O T A L E	
AVANZO DI CASSA AL 31/12/1998	38.275.545		38.275.545
RISCOSSIONI NEL CORSO DELL'ESERCIZIO 1999	20.000.000	842.192.168	862.192.168
T O T A L E	58.275.545	842.192.168	900.467.713
PAGAMENTI NEL CORSO DELL'ESERCIZIO 1999	42.703.500	849.404.911	892.108.411
AVANZO DI CASSA DELLA GESTIONE RESIDUI	15.572.045		
AVANZO DI CASSA GESTIONE DI COMPETENZA		212.743	
AVANZO DI CASSA ALLA CHIUSURA DELLO ESERCIZIO 1999			8.359.302

IL RAGIONIERE Dott. Francesco Piovaccari 	IL DIRETTORE Dott. Dario Bobognesi 
IL PRESIDENTE Prof. Emilio Dirani 	

**SITUAZIONE PATRIMONIALE
E SITUAZIONE AMMINISTRATIVA
AL 31 DICEMBRE 1999**

ENTE "CASA DI ORIANI" RAVENNA		CONTO PATRIMONIALE	
ATTIVITA'		PASSIVITA'	
NUMERO D'ORDINE	DESCRIZIONE	NUMERO D'ORDINE	DESCRIZIONE
	CONSISTENZA		CONSISTENZA
	31/12/1999		31/12/1999
1	SALDO ATTIVO DI CASSA	1	SALDO PASSIVO DI CASSA
	8.359.302		
2	RESIDUI ATTIVI	2	RESIDUI PASSIVI
	40.500.000		44.487.793
3	TITOLI DI CREDITO (Fondi comuni MIREND N. 9564.393x17239)	3	FONDO LIQUIDAZIONE PERSONALE
	178.646.000		178.646.000
4	PUBBLICAZIONI	4	FONDO AMMORTAMENTO PUBBLICAZIONI
5	MOBILI E ATTREZZATURE	5	FONDO AMMORTAMENTO MOBILI E ATTREZZATURE
	TOTALE ATTIVITA'		TOTALE PASSIVITA'
	227.505.304		223.133.796
			AVANZO D'AMMINISTRAZIONE
			4.371.509
			TOTALE COME CONTRO
			227.505.304

NOTA: Il presente bilancio è finanziario, per cui il valore indicato nelle voci contrassegnate con l'asterisco è puramente figurativo; la descrizione analitica e la consistenza sono rilevabili nei registri degli inventari.

ENTE "CASA DI ORIANI"		RAVENNA		TITOLI DI CREDITO (OBBL. S. PAOLO IMI 46A06 4,6% lordo)		IMPORTO
CONTI ATTIVI DEL PATRIMONIO:		DESCRIZIONE		ANNO 1999		IMPORTO
Mese	Giorno			Mese	Giorno	
Gennaio	1	Fondi comuni IMIREND quote n. 9013.48 al 31.12.97		Dicembre	31	178.646.000
Dicembre	31	rendita nel corso dell'anno				a Conto Patrimoniale
						178.646.000
Dicembre	31	Totale		Totale		178.646.000
PUBBLICAZIONI						
ANNO 1999		DESCRIZIONE		ANNO 1999		IMPORTO
Mese	Giorno			Mese	Giorno	
Gennaio	1	Pubblicazioni all'inizio dell'anno (il valore qui rappresentato è figurativo, si fa rinvio all'inventario)		Dicembre	31	a Conto Patrimoniale
						178.646.000
		Totale		Totale		178.646.000
MOBILI E ATTREZZATURE						
ANNO 1999		DESCRIZIONE		ANNO 1999		IMPORTO
Mese	Giorno			Mese	Giorno	
Gennaio	1	Mobili e attrezzature all'inizio dell'anno (il valore qui rappresentato è figurativo, si fa rinvio all'inventario)		Dicembre	31	a Conto Patrimoniale
						178.646.000
		Totale		Totale		178.646.000

ENTE "CASA DI ORIANI" BIBLIOTECA DI STORIA CONTEMPORANEA RAVENNA									
B) CONTO DI AMMINISTRAZIONE					C) RISULTATO DI AMMINISTRAZIONE				
RESIDUI INIZIALI	SOMME ACCERTATE O IMPEGNATE		DIFFERENZA FRA LE COLONNE 1 E 4		GESTIONE 1999	Maggiore entrata in c/ competenza	in c/ residui	Minore spesa in c/ competenza	Minore spesa in c/ residui
	RISOSSE O PAGATE	DA RISCOUOTERE O DA PAGARE	TOTALE	IN MENO					
	38.275.545	38.275.545	0	38.275.545					
RIASSUNTO DELLE OPERAZIONI	20.000.000	20.000.000	0	20.000.000					
ENTRATE	812.071.955	842.192.168	40.500.000	882.692.168					70.620.213
Avanzo di cassa alla chiusura esercizio 1998									
Gestione dei residui attivi dell'esercizio 1999 ed esercizi pregressi									
Gestione delle entrate di competenza dello esercizio 1999									
TOTALE ENTRATE	870.347.500	900.467.713	40.500.000	940.967.713					70.620.213
SPESE	42.703.500	42.703.500	0	42.703.500					
Gestione dei residui passivi dell'esercizio 1998 ed esercizi pregressi									
Gestione delle spese di competenza dello esercizio 1999									
TOTALE SPESE	827.644.000	849.404.911	44.487.793	893.892.704					66.248.704
AVANZO D'AMMINISTRAZIONE DELL'ESERCIZIO 1999 (*)	870.347.500	892.108.411	44.487.793	936.596.204					4.371.509
(*) E' il risultato del totale delle entrate (940.967.713) meno il totale delle spese (936.596.204), ovvero il risultato delle differenze in piu e in meno (70.620.213 - 66.248.704)									

ENTE "CASA DI ORIANI" BIBLIOTECA DI STORIA CONTEMPORANEA RAVENNA		D) QUADRO GENERALE RIASSUNTIVO DELLE ENTRATE - GESTIONE 1999 -				
		COMPETENZA		CASSA		
ENTRATE	PREVISIONI INIZIALI	PREVISIONI DEFINITIVE	ACCERTAMENTI	PREVISIONI INIZIALI	PREVISIONI DEFINITIVE	RISCOSSIONI
TITOLO I - Entrate derivanti da trasferimenti correnti dello Stato, delle Regioni e di altri Enti del settore pubblico	565.000.000	570.790.000	580.790.000	575.000.000	570.790.000	570.790.000
TITOLO II - Entrate extra tributarie	68.401.000	130.778.955	141.019.129	78.401.000	140.778.955	110.519.129
TITOLO III - Entrate derivanti da alienazione e ammortamento di beni patrimoniali, da trasferimento di capitali e da riscossione di crediti	10.501.000	10.501.000	10.500.000	10.501.000	10.501.000	10.500.000
TOTALE ENTRATE FINALI	643.902.000	712.069.955	732.309.129	663.902.000	722.069.955	691.809.129
TITOLO IV - Entrate derivanti dall'accensione di prestiti	2.000	2.000	61.000.000	2.000	2.000	61.000.000
TITOLO V - Partite di giro	100.000.000	100.000.000	109.383.039	100.000.000	100.000.000	109.383.039
TOTALE	743.904.000	812.071.955	902.692.168	763.904.000	822.071.955	862.192.168
FONDO DI CASSA INIZIALE				30.000.000	38.275.545	38.275.545
AVANZO D'AMMINISTRAZIONE	15.000.000	15.572.045	15.572.045			
TOTALE COMPLESSIVO DELLE ENTRATE	758.904.000	827.644.000	918.264.213	793.904.000	860.347.500	900.467.713

		E) QUADRO GENERALE RIASSUNTIVO DELLE SPESE - GESTIONE 1989 -					
		COMPETENZA			CASSA		
SPESE		PREVISIONI	PREVISIONI	PREVISIONI	PREVISIONI	PREVISIONI	PAGAMENTI
		INIZIALI	DEFINITIVE	IMPEGNI	INIZIALI	DEFINITIVE	
TITOLO I - SPESE CORRENTI		542.902.000	578.642.000	577.838.981	552.902.000	577.642.000	546.136.781
TITOLO II - SPESE IN CONTO CAPITALE		116.000.000	149.000.000	145.671.084	141.664.675	174.664.675	158.456.826
TOTALE SPESE FINALI		658.902.000	727.642.000	723.509.665	694.566.675	752.306.675	704.593.607
TITOLO III - SPESE PER RIMBORSO DI PRESTITI		2.000	2.000	61.000.000	2.000	2.000	61.000.000
TITOLO IV - PARTITE DI GIRO		100.000.000	100.000.000	109.383.039	100.000.000	100.000.000	109.189.804
TOTALE COMPLESSIVO DELLE SPESE		758.904.000	827.644.000	893.892.704	794.568.675	852.308.675	874.783.411

ENTE "CASA DI ORIANI"
BIBLIOTECA DI STORIA CONTEMPORANEA
RAVENNA

F) QUADRO GENERALE RIASSUNTIVO DEI RISULTATI DIFFERENZIALI

RISULTATI DIFFERENZIALI	COMPETENZA			CASSA		
	PREVISIONI INIZIALI	PREVISIONI DEFINITIVE	ACCERTAMENTI O IMPEGNI	PREVISIONI INIZIALI	PREVISIONI DEFINITIVE	RISCOSSIONI O PAGAMENTI
A):						
(+) ENTRATE TITOLI I e II	633.401.000	701.568.955	701.809.129	653.401.000	711.568.955	681.309.129
(-) SPESE CORRENTI - TITOLO I -	542.902.000	546.136.781	577.839.581	552.902.000	577.642.000	546.136.781
DIFFERENZA ATTIVA	90.499.000	155.432.174	123.970.548	100.499.000	133.926.955	135.172.348
B):						
(+) ENTRATE TITOLI I e II	833.401.000	701.568.955	701.809.129	833.401.000	711.568.955	681.309.129
(-) SPESE CORRENTI AL NETTO AMMORTAMENTI	532.402.000	568.142.000	567.338.581	542.402.000	567.142.000	552.961.781
(+) AVANZO D'AMMINISTRAZIONE	15.000.000	15.572.045	15.572.045	0	0	0
(+) Proventi derivanti da alienazione mobili e attrezzature	1.000	1.000	0	0	0	0
RISULTATO ECONOMICO	118.000.000	120.191.709	150.042.593	110.999.000	144.426.955	128.347.348
(-) Spese in conto capitale sostenute			143.671.084			
Avanzo economico			4.371.509			
(+) Residui passivi rilevati inasistendi						
Totale avanzo d'amministrazione			4.371.509			
C):						
(+) ENTRATE FINALI (Titoli I-II-III)	643.902.000	712.069.955	712.309.129	663.902.000	722.069.955	691.809.129
(-) SPESE FINALI (Titoli I e II)	658.902.000	727.842.000	723.509.665	694.566.675	752.306.675	721.916.607
(+) Avanzi d'amministrazione e di cassa	15.000.000	15.572.045	15.572.045	30.000.000	38.275.545	38.275.545
SALDI	0	0	4.371.509	-664.675	8.038.825	8.166.067
D):						
(+) TOTALE ENTRATE Titoli I - II - III - IV - V	743.904.000	812.071.955	902.692.168	763.904.000	822.071.955	862.192.168
(-) TOTALE SPESE Titoli I - II - III - IV	758.904.000	827.644.000	938.596.204	794.568.675	852.308.675	892.108.411
(+) Avanzi d'amministrazione e di cassa	15.000.000	15.572.045	38.275.545	30.000.000	38.275.545	38.275.545
Risultati totali positivi che escludono il ricorso al mercato finanziario	0	0	4.371.509	-664.675	8.038.825	8.359.302

NOTE: Col risultato economico positivo, di cui al punto B), si è finanziato totalmente il Titolo II "Spese in conto capitale". La rimanente somma di € 4.371.509 costituisce l'avanzo d'amministrazione.

