

SENATO DELLA REPUBBLICA

————— XVI LEGISLATURA —————

N. 1032

RENDICONTO GENERALE

DELLA

AMMINISTRAZIONE DELLO STATO

PER L'ESERCIZIO FINANZIARIO 2007

PRESENTATO DAL MINISTRO
DELL'ECONOMIA E DELLE FINANZE

(TREMONTI)

(V. Stampato Camera n. 1416)

approvato dalla Camera dei deputati il 17 settembre 2008

*Trasmesso dal Presidente della Camera dei deputati alla Presidenza
il 18 settembre 2008*

—————
PARTE I

CONTO DEL BILANCIO
—————

VOLUME QUARTO

ALLEGATO TECNICO PER CAPITOLI

Economia e finanze

N. 1032

RENDICONTO GENERALE

DELLA

AMMINISTRAZIONE DELLO STATO

PER L'ESERCIZIO FINANZIARIO 2007

PRESENTATO DAL MINISTRO
DELL'ECONOMIA E DELLE FINANZE

(TREMONTI)

(V. Stampato Camera n. 1416)

approvato dalla Camera dei deputati il 17 settembre 2008

*Trasmesso dal Presidente della Camera dei deputati alla Presidenza
il 18 settembre 2008*

PARTE I

CONTO DEL BILANCIO

VOLUME QUARTO

ALLEGATO TECNICO PER CAPITOLI

Economia e finanze

INDICE

*Conto consuntivo della spesa del Ministero dell'economia e delle finanze per
l'esercizio finanziario 2007*

Nota preliminare	<i>Pag.</i>	7
<i>Allegato n. 1.</i> – Elenco degli Enti sottoposti al controllo della Corte dei conti	»	75
<i>Allegato n. 2.</i> – Relazione al Parlamento sull'amministrazione del « Fondo per l'ammortamento dei titoli di Stato »	»	85
<i>Allegato n. 3.</i> – Esposizione contabile dei flussi finanziari intercorsi nell'anno 2007 tra l'Italia e l'Unione europea	»	97
<i>Allegato n. 4.</i> – Elenco degli accantonamenti slittati, ai sensi dell'articolo 11- <i>bis</i> , comma 5, della legge 5 agosto 1978, n. 468, e successive modificazioni, da utilizzare nell'esercizio 2008 per fronteggiare gli oneri non perfezionati in legge entro il 31 dicembre 2007	»	227
Allegato tecnico per capitoli	»	233
Funzioni obiettivo	»	655
<i>Appendice n. 1.</i> – Conto consuntivo dell'entrata e della spesa dell'Amministrazione autonoma dei monopoli dello Stato	»	697
Funzioni obiettivo	»	745

CONTO CONSUNTIVO

PER L'ESERCIZIO FINANZIARIO

2007

**SPEA DEL MINISTERO
DELL'ECONOMIA E DELLE FINANZE**



Ministero dell'Economia e delle Finanze

SECIN - Servizio per il Controllo Interno

Rendiconto generale dell'esercizio finanziario 2007 - Nota preliminare

1. PREMESSA METODOLOGICA

All'atto della predisposizione della Nota preliminare al bilancio di previsione per l'anno 2007, i Centri di responsabilità amministrativa (CRA), sulla base delle Direttive della Presidenza del Consiglio dei Ministri e della Circolare 18/2006 della Ragioneria Generale dello Stato, hanno definito gli elementi di proposta per l'individuazione degli obiettivi strategici, quantificandone le congruenti risorse in termini di natura della spesa necessaria al loro conseguimento. In merito si evidenzia che soltanto in sede di pianificazione per l'esercizio 2008 il fabbisogno previsto diviene correlabile all'ammontare totale dei servizi erogati, così prefigurando legami di causa effetto tra risorse ed esiti dell'azione amministrativa complessiva. Ciò è stato in particolar modo reso possibile in virtù dell'avvenuta riclassificazione del bilancio dello Stato per missioni e programmi a seguito della Circolare n. 21/2007 della R.G.S., secondo cui le risorse complessive sono rapportate al totale degli obiettivi, compresi quelli "strutturali" e non solo quelli strategici.

Quanto premesso per segnalare che la programmazione degli obiettivi per l'anno 2007 non satura le risorse autorizzate, essendo state con essa evidenziate solo le risorse destinate al conseguimento degli obiettivi strategici. Va, altresì, considerata che esiste una non perfetta coincidenza tra gli obiettivi esposti in Nota preliminare al bilancio di previsione 2007 e quelli inclusi nella Direttiva generale per lo stesso anno essendo stato operato, nella fase della programmazione strategica, un ulteriore processo di segmentazione delle attività.

*Per completezza metodologica **va evidenziato**, altresì, come, l'analisi delle risorse pagate per il conseguimento degli obiettivi strategici nonché la rappresentazione delle missioni istituzionali, sia stata eseguita all'interno del perimetro del controllo strategico del Ministero dell'Economia e delle Finanze, provvedendo a questo scopo ad integrare le risorse pagate dell'**Amministrazione Autonoma dei Monopoli di Stato** (+ € 13.166.729.687) e, contestualmente, a scorporare il pagato relativo alle attività della **Presidenza del Consiglio dei Ministri** (- € 524.393.466) e dell'**Avvocatura Generale dello Stato** (- € 161.312.734).*

2. IL CONTESTO DI RIFERIMENTO

La legge 27 dicembre 2006, n. 296 (finanziaria 2007) ha disposto che tutti i Ministeri provvedessero a riorganizzare le proprie strutture emanando i relativi provvedimenti. Per il MEF il processo è risultato particolarmente laborioso anche per la necessità di rivedere l'articolazione delle sedi periferiche. Contestualmente si è proceduto all'attuazione del piano di riduzione del personale di supporto entro la soglia del 15% secondo quanto previsto dalla legge finanziaria stessa.

Relativamente all'esercizio oggetto di rendiconto, il MEF ha proseguito la propria attività di perseguimento delle politiche di sviluppo, equità fiscale e risanamento dei conti pubblici. In tale ambito, sono, state consolidate le attività concernenti la nuova classificazione del bilancio dello Stato, strutturato in missioni e programmi di spesa, che, oltre a migliorare l'accountability e la trasparenza dei conti pubblici, consente la necessaria conoscenza (anche ai fini della spending review) delle criticità e l'ottimale allocazione delle risorse nel perseguimento delle finalità pubbliche e delle connesse strategie implementative.

Le risorse finanziarie disponibili (previsioni definitive), per l'anno 2007, nell'ambito del controllo strategico del MEF (inclusa l'Amministrazione Autonoma dei Monopoli di Stato – AAMS - ed escluse le risorse destinate alla Presidenza del Consiglio dei Ministri ed alla Avvocatura Generale dello Stato), in conto competenza, sono state pari a € 500.831.288.990 (di cui € 488.173.668.253 relative allo stato di previsione del MEF ed € 12.657.620.467 relative allo stato di previsione dell'AAMS). I pagamenti effettuati al 31 dicembre 2007 sono stati pari a € 443.472.286.245, così ripartito per Centro di responsabilità amministrativa:

Codice CRA	CRA	Stanziamiento (Competenza)
1	Uffici di Diretta Collaborazione e SECIT	€ 40.987.040,21
2	Dipartimento dell'Amministrazione Generale, del Personale e dei servizi del Tesoro	€ 1.821.747.062,00
3	Dipartimento del Tesoro	€ 268.445.246.105,81
4	Dipartimento della Ragioneria Generale dello Stato	€ 109.784.301.669,39
6	Dipartimento per le Politiche Fiscali e SSEF	€ 46.620.989.672,90
7	Guardia di Finanza	€ 3.592.285.007,00
19	AAAMS – Amministrazione Autonoma Monopoli di Stato	€ 13.166.729.687,00
TOTALE:		€ 443.472.286.244,31

Dette risorse in input hanno consentito di conseguire sostanzialmente i risultati strategici attesi (cfr. schede obiettivo allegate per CRA) che hanno permesso di adeguare l'azione amministrativa al contesto economico-sociale e di conseguire anche livelli crescenti di rendimento e di impatto sul contesto esterno. In particolare, per quanto concerne le attività non ricomprese negli obiettivi strategici, di seguito si rappresenta una selezione di indicatori di *outcome* del Ministero dell'economia e delle finanze relativi alle sue principali aree di azione strategica.

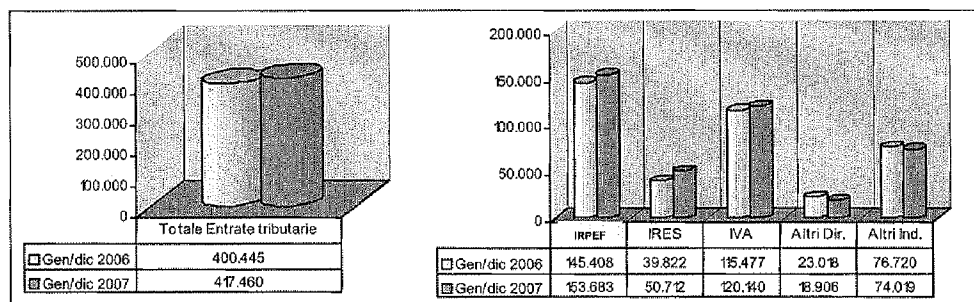
Le entrate tributarie totali, al lordo delle *una tantum*, relative al periodo gennaio-dicembre 2007 sono risultate pari a 417.450 milioni di euro, con un incremento di 17.015 milioni di euro, pari al 4,2% in più rispetto allo stesso periodo del 2006. Tra le maggiori imposte dirette, le entrate relative all'**IRPEF** sono state di 153.683 milioni di euro (+8.275 milioni di euro, pari al +5,7%).

L'**TRES** presenta un gettito di 50.712 milioni di euro (+10.890 milioni di euro, pari al 27,3%).

Tra le maggiori imposte indirette le entrate relative all'**IVA** sono state pari a 120.140 milioni di euro (+4.663 milioni di euro, pari al +4%).

Il gettito dell'imposta sul consumo dei tabacchi è stato pari a 10.090 milioni di euro (+154 milioni di euro, pari al +1,5%) mentre le entrate totali relative ai giochi sono state pari a 11.861 milioni di euro (+ 561 milioni di euro, pari al +5%).

*Entrate tributarie: confronto tra esiti nel periodo **gennaio-dicembre** 2006 e 2007*



Nelle tabelle che seguono viene data evidenza ai principali esiti derivanti dall'attività di prevenzione e contrasto all'evasione relativa agli esercizi 2006 e 2007 nonché alle somme recuperate tramite riscossione da ruoli ed istituti deflativi del contenzioso.

Esiti derivanti dall'attività di contrasto all'evasione nel 2006 e 2007 - produzione e somme recuperate

Indicatore	Anno 2007	Anno 2006	Variazione %
Controlli fiscali ponderati	1.081.363	1.061.504	+1,9
Numero accertamenti definiti per adesione e per acquiescenza	251.150	170.555	+47,2
Controlli nei confronti dei soggetti di grandi dimensioni	2.153		
Verifiche nei confronti di altri soggetti	14.216	12.743	+11,2
Maggiore Imposta Accertata totale II.DD., IRAP e IVA (valori in migliaia di €)	14.503.125	13.114.662	+10,1

Indicatore	Anno 2006	Anno 2007	Variazione %
Ruoli	1.938	2.704	+39,5
Istituti deflativi	792	1.011	+27,7
TOTALE	2.730	3.715	+36,1

* Valori espressi in milioni di Euro

Inoltre, nel periodo gennaio-dicembre 2007 sono stati definiti 277.498 ricorsi presso le Commissioni tributarie provinciali (nello stesso periodo del 2006 i ricorsi definiti ammontavano a 257.378) e 53.787 appelli presso le Commissioni tributarie regionali (nello stesso periodo del 2006 tali appelli ammontavano a 57.218).

Relativamente all'impegno del Ministero dell'Economia e delle Finanze per la gestione del catasto e della pubblicità immobiliare si assiste ad un netto incremento dei dati di produzione (cfr. tabella seguente) anche in ragione di una forte spinta all'innovazione di processo ed alla telematizzazione dei flussi.

Attività catastale: anni 2006 e 2007

Indicatore	Risultato Anno 2007	Risultato Anno 2006	Differenza 2007/2006
Documenti catastali rilasciati	64.449.350	42.163.977	+52,8%
<i>di cui con strumenti telematici</i>	<i>43.663.107</i>	<i>29.788.713</i>	<i>+46,6%</i>
Ispezioni ipotecarie effettuate	52.686.468	49.815.077	+5,8%
<i>di cui con strumenti telematici</i>	<i>36.315.062</i>	<i>30.303.996</i>	<i>+19,8%</i>

Per quanto attiene alle attività relative al Demanio, per gli obiettivi pianificati nel Contratto di Servizi 2007 – 2009, si registra un sensibile incremento della produzione rispetto al 2006 (con valori anche superiori al doppio dei livelli realizzati nell'esercizio precedente).

La tabella seguente riporta una valutazione di sintesi dei livelli di produzione realizzata, espressa attraverso un paniere di produzioni chiave opportunamente ponderate mediante il quale è possibile sintetizzare con un unico indice la produzione equivalente.

	PIANO 2007	CONSUNTIVO ANNO 2007	DIFF.	CONSUNTIVO 2006	DIFF.
Contratti di locazione beni patrimoniali	297	374	25,9%	221	69,2%
Atti di concessione	224	353	57,6%	141	150,4%
Atti di riscossione (prima, seconda richiesta di pagamento, iscrizione a ruolo)	336	604	79,8%	164	268,3%
Verbali di vigilanza ai sensi del d.l.vo 367/98 (ispezioni e sopralluoghi)	399	619	55,1%	245	152,7%
Azioni di tutela	225	359	59,6%	180	99,4%
Unità costituite in base a leggi speciali da trasferire ai Comuni a titolo gratuito	482	455	-5,6%	540	-15,7%
TOTALE	1.963	2.764	40,8%	1.491	85,4%

* * *

Nell'ambito del presidio e gestione del debito pubblico, nel periodo di gennaio-maggio, lo stock di titoli di Stato in circolazione al 31 dicembre 2007 ammonta a 1.288.577.600.000,00 di euro con una vita media dei titoli di 6,85 anni.

Dati Attività Dipartimento del Tesoro 31 dicembre 2007		
Vendita immobili trasferiti alla SCIP	immobili venduti tramite SCIP	7.310 unità immobiliari
	introito	€/ML 980,40
Attività sanzionatoria in materia di antiriciclaggio	Contestazioni di violazioni della legge antiriciclaggio	Numero 8.115
	procedimenti amministrativi definiti con oblazione	Numero 3610
	procedimenti amministrativi sanzionatori	Numero 1.822
	somme sanzioni irrogate	Euro 21.560.784,00
Attività sanzionatoria in materia valutaria	procedimenti amministrativi sanzionatori	Numero. 1.171
	somma sanzioni irrogate	Euro 27.133.210,00
Prevenzione del fenomeno dell'usura (gestione del fondo di prevenzione dell'usura)	residuo fondo 2006	Euro 906.870,00
	quota sanzioni introitate in materia di antiriciclaggio e valutario	€ 4.209.185,00
	Totale somme disponibili per l'assegnazione alle Associazioni, Fondazioni e confidi	€ 5.116.055,00
Titoli di Stato in circolazione al 31 dicembre 2007 VITA MEDIA DEL DEBITO, ANNI - 6,85	BOT	€ 128.302.000.000,00
	CCT	€ 190.524.600.000,00
	CTZ	€ 43.063.000.000,00
	BTP	€ 768.064.600.000,00
	BTP EURO i	€ 79.132.600.000,00
	ESTERO in Euro	€ 77.290.900.000,00
	ESTERO in valuta	€ 2.200.000.000,00
	TOTALE	€ 1.288.577.600.000,00

(Fonte: elaborazione SECIN su dati DT)

Infine, operando in direzione di un più incisivo efficientamento dell'azione amministrativa si è intervenuti sull'area dell'erogazione degli stipendi ai pubblici dipendenti (anche di Amministrazioni non statali) i cui pagamenti telematici, a dicembre 2007, sono ammontati a 86.795.888.046 di euro.

Attività al 31 dicembre 2007 (Dipartimento dell'Amministrazione Generale)	
GESTIONE STIPENDI MINISTERI VARI (numero partite)	30.424.400
IMPORTO STIPENDI MINISTERI VARI EROGATI CON PAGAMENTI TELEMATICI (Euro)	86.795.888.046
GESTIONE STIPENDI AGENZIE FISCALI (numero partite)	674.631
IMPORTO STIPENDI AGENZIE FISCALI EROGATI CON PAGAMENTI ORDINATI DALLE MEDESIME AGENZIE (Euro)	2.419.706.063
VARIAZIONI SU PARTITE DI SPESA FISSA (numero variazioni)	12.136.404
GESTIONE PENSIONI DI GUERRA (numero partite)	500.000

* * *

Come già accennato, una della attività di particolare rilevanza che contraddistingue l'azione del MEF è stata quella tesa alla riclassificazione del Bilancio dello Stato. Il bilancio è stato suddiviso in 34 missioni che rappresentano le grandi finalità perseguite dalla P.A ed ogni missione si realizza attraverso 168 programmi di spesa che rappresentano aggregati omogenei di attività.

Nonostante la nuova struttura del bilancio si basi ancora sulla legge n. 468 del 5 agosto 1978, come modificata dalla legge n. 94 del 1997, essa ne valorizza lo spirito ed il processo di riforma che, nel rispetto della legislazione vigente, passa da una struttura basata sulle Amministrazioni e sulle sottostanti unità organizzative ad una struttura che pone come fulcro principale le funzioni da svolgere.

Il nuovo sistema di classificazione del bilancio, entrato in vigore con la sessione di bilancio per il 2008, migliorando la trasparenza dello stesso, agevola il processo decisionale del Governo e del Parlamento circa la più idonea allocazione delle risorse disponibili per perseguire le finalità pubbliche e diventa un potente strumento per favorire il processo di revisione della spesa che la Commissione Tecnica ha avviato nel corso del 2007 su cinque Ministeri.

Contestualmente alle dette attività innovative, la Ragioneria generale dello Stato ha efficacemente perseguito la propria missione, dei cui esiti si riportano, di seguito, una selezione di indicatori concernenti le attività proprie delle Ragionerie provinciali e degli Uffici di bilancio presso i Ministeri.

Dipartimento della Ragioneria Generale dello Stato	
Indicatori di controllo preventivo e successivo al 31 dicembre 2007	
Ragionerie Provinciali dello Stato (RPS)	Numero
Provvedimenti di impegno e disimpegno	50.615
Ordini di accreditamento e pagamenti	232.319
Rendiconti contabilità ordinaria esaminati/chiusi	35.235
Uffici Centrali del Bilancio (UCB)	Numero
Provvedimenti di impegno – Competenza, residui e residui passivi perenti	282.844
Provvedimenti di impegno e disimpegno	291.155
Provvedimenti di disimpegno - Competenza, residui e residui passivi perenti	8.311
Titoli di spesa – Ordini di pagamento/accreditamento e ruoli spesa fissa	494.463
Rendiconti esaminati	11310

2.1 Il processo di programmazione strategica l'anno 2007

Relativamente ai processi tecnici di programmazione, la Direttiva Generale per l'azione amministrativa e la gestione per l'anno 2007 (conseguente e coerente alla Nota preliminare al bilancio di previsione per l'anno 2007) è stata indirizzata ai seguenti 8 Centri di responsabilità amministrativa:

1. Dipartimento dell'Amministrazione Generale, del personale e dei servizi del Tesoro
2. Dipartimento del Tesoro
3. Dipartimento della Ragioneria Generale dello Stato
4. Dipartimento per le Politiche Fiscali (ora Dipartimento delle Finanze)
5. Scuola Superiore dell'Economia e delle Finanze
6. Corpo della Guardia di Finanza

7. Servizio Consultivo ed Ispettivo Tributario - SECIT
8. Amministrazione Autonoma dei Monopoli di Stato

I CRA destinatari della Direttiva hanno pianificato 27 obiettivi strategici articolati in 126 sub-obiettivi operativi. Gli obiettivi strategici risultano tutti conseguiti con un indicatore sintetico di avanzamento almeno superiore all'80 %. Da notare che, in alcuni casi, il livello di avanzamento inferiore al 100% è stato conseguente all'impossibilità di procedere in alcune attività operative a causa del mancato disaccantonamento di risorse ex c. 507, art. 1, LF 2007 ovvero per sopravvenute disposizioni normative che hanno reso necessaria la revisione degli obiettivi. Parimenti risultati inferiori alle previsioni si riscontrano laddove le complessità procedurali hanno determinato lo slittamento dell'adozione degli atti presupposti come nel caso dell'obiettivo concernente la riorganizzazione del Dicastero. In altre occasioni il materiale predisposto dagli uffici e propedeutico all'adozione della decisione politica finale, non ha trovato utile applicazione.

3. LE PRIORITA' POLITICHE PER IL 2007

Le priorità politiche per l'anno 2007 hanno trovato una prima rappresentazione nella Nota preliminare al bilancio di previsione per tale periodo. In particolare, l'Amministrazione economico-finanziaria, è stata indirizzata a massimizzare l'efficacia della sua azione nei seguenti ambiti strategici:

- interventi finalizzati al rispetto del patto di stabilità e crescita;
- interventi tributari e di equità fiscale;
- riduzione del debito pubblico e contenimento della spesa pubblica;
- modernizzazione della Pubblica Amministrazione;
- applicazione del patto di stabilità interno.

Interventi finalizzati al rispetto del patto di stabilità e crescita

Per il rispetto del patto di stabilità e crescita è stato necessario supportare l'azione del Governo nel percorso di rientro nei parametri concordati con l'Unione Europea, promuovendo contestualmente la competitività e l'equità sociale. In particolare si sono resi necessari:

- ✓ interventi strutturali correttivi sui conti pubblici (per sistema pensionistico, servizio sanitario, amministrazioni pubbliche, finanza degli enti decentrati) affinando le tecniche di analisi e programmazione dei fabbisogni nonché di controllo della spesa già adottate in precedenza, per riqualificare la spesa pubblica e destinare più risorse a nuove infrastrutture, ricerca, politiche di solidarietà sociale, valorizzazione della cultura;

- ✓ interventi regolamentari che favoriscano una maggiore concorrenza tra i mercati (liberalizzazione dei mercati sia nell'ambito dei prodotti che dei servizi), in particolare con la revisione della regolazione in materia societaria e fallimentare;
- ✓ attività di attuazione del Piano Nazionale di Riforme presentato alla Commissione Europea su crescita e occupazione con rilancio di conoscenza e innovazione, comprese le riforme dei sistemi di protezione sociale e di promozione di misure di conciliazione della vita lavorativa con la vita familiare.

Interventi tributari e di equità fiscale

Al fine di realizzare una politica tributaria ispirata ad una più equa distribuzione del carico fiscale e ad una più efficace lotta all'evasione, l'Amministrazione è stata impegnata a:

nell'ambito delle politiche di sviluppo:

- ✓ attuare un regime di tassazione più equo e di lotta all'evasione ed all'elusione per ridurre la pressione fiscale, rafforzando i poteri di accertamento e sanzionatori in materia di imposte dirette ed Iva;
- ✓ incrementare gli interventi atti a promuovere l'emersione del lavoro sommerso ed a contrastare l'evasione fiscale e contributiva, intensificando il contrasto al lavoro nero ed irregolare ed alle diverse forme di illegalità mediante il potenziamento dell'attività di intelligence, l'interoperabilità dei sistemi informativi a disposizione degli agenti della riscossione, la mirata programmazione dell'attività di verifica e controllo anche attraverso il coordinamento degli organismi di vigilanza delle Amministrazioni, il rafforzamento del presidio del territorio;
- ✓ rilanciare l'economia e la competitività internazionale, anche promuovendo la crescita dimensionale delle imprese;
- ✓ migliorare il sistema fiscale in relazione alle aree di fondamentale importanza per il paese, in particolare, in materia di tutela ambientale e di servizi energetici;
- ✓ completare il federalismo fiscale al fine di assicurare la funzionalità dei governi locali e l'equilibrio dei conti pubblici;
- ✓ riordinare le normative di settore e potenziare l'analisi di impatto della regolazione, adottando metodologie di valutazione e monitoraggio di costi, tempi ed efficacia delle attività amministrative;
- ✓ adottare idonee misure volte a contrastare il fenomeno del gioco illecito;
- ✓ integrare le misure attuative già previste nell'ambito della novella disciplina in tema di scommesse a distanza a quota fissa, giochi di abilità a distanza con vincite in denaro e caratteristiche dei punti vendita che commercializzano giochi.

nell'ambito delle politiche di equità:

- ✓ adottare strumenti a sostegno dei redditi a tutela delle famiglie;
- ✓ contribuire ad una piena attuazione della riforma del mercato del lavoro che possa efficacemente concorrere all'incremento dei livelli di occupazione a tempo indeterminato e in specie dei tassi di partecipazione femminile per adeguarli ai livelli europei, ponendo particolare attenzione agli effetti a questo fine delle misure fiscali;
- ✓ migliorare la rete di servizi, in particolare per l'infanzia e gli anziani, ed accessibilità delle relative tariffe, da differenziare in base alle condizioni economiche.

Riduzione del debito pubblico e contenimento della spesa pubblica

Per la riduzione del debito, è stato necessario garantire una corretta gestione e programmazione delle risorse pubbliche e procedere all'aggiustamento strutturale dei conti pubblici tenendo conto del ciclo economico e della qualità della finanza pubblica. Tali attività sono state accompagnate da:

- un'evoluzione della funzione di controllo che si esplica attraverso sia l'attività ispettiva che il riscontro puntuale della validità giuridica ed economico-finanziaria di tutti i provvedimenti legislativi;
- il proseguimento del programma di privatizzazione del patrimonio pubblico.

A tal fine l'Amministrazione ha rivolto la propria attività a:

nell'ambito della politica di risanamento dei conti pubblici:

- ✓ al contenimento e razionalizzazione della spesa corrente attraverso la verifica della corretta gestione delle risorse ed un costante monitoraggio della spesa stessa potenziando e sviluppando, altresì, i sistemi informativi di contabilità gestionale;
- ✓ al proseguimento nella gestione strategica degli attivi dello Stato e nella dismissione delle partecipazioni statali;
- ✓ alla programmazione della riorganizzazione dei processi produttivi mediante analisi volte all'individuazione di microfunzioni non essenziali e duplicazioni di funzioni o attività non più necessarie;
- ✓ al rilancio del programma per il contenimento della spesa pubblica finalizzato all'acquisto di beni e servizi (Consip)", rividendo il processo di approvvigionamenti pubblici e sperimentando modalità di programmazione, gestione e controllo delle risorse, secondo criteri di massima efficienza al fine di verificare gli effettivi risparmi nelle pubbliche forniture;

- ✓ al monitoraggio dell'impatto sul bilancio dello Stato dell'attività normativa e verifica della congruenza con gli obiettivi di finanza pubblica sia in sede di programmazione che di consuntivazione;
- ✓ alla vigilanza e controllo della finanza pubblica attraverso verifiche ispettive e di revisione contabile;
- ✓ all'analisi, verifica e monitoraggio del costo del personale delle Amministrazioni pubbliche;
- ✓ alla valutazione, previsione e monitoraggio della spesa sociale con particolare riferimento alla spesa sanitaria e pensionistica;
- ✓ al monitoraggio dei flussi finanziari intercorrenti tra l'Italia e l'Unione Europea al fine di verificare il loro impatto sugli aggregati di finanza pubblica;
- ✓ alla revisione del processo di bilancio che tenga conto dell'esigenza di favorire la decisione parlamentare incentrata sul risultato complessivo e sulla base di poste contabili strutturate per missioni istituzionali, anche tenendo conto delle più avanzate esperienze internazionali;
- ✓ alla riorganizzazione funzionale delle strutture centrali e periferiche delle amministrazioni dello Stato e degli enti pubblici non economici, al fine di ridurre il complesso della spesa di funzionamento, di incrementare l'efficienza e di migliorare la qualità dei servizi.

Modernizzazione della Pubblica Amministrazione

L'Amministrazione ha dedicato ogni sforzo al miglioramento del livello dei servizi nei confronti dei cittadini e delle imprese e al recupero dell'efficienza, massimizzando il ricorso alle nuove tecnologie informatiche e finalizzando la certezza della contrattazione al miglioramento della produttività.

A questo scopo l'Amministrazione ha perseguito:

nell'ambito delle politiche di sviluppo:

- ✓ la semplificazione delle procedure e dell'organizzazione al fine di garantire il più efficace ed efficiente svolgimento dei compiti istituzionali;
- ✓ l'innovazione tecnologica volta alla piena interattività di e-government, per una maggiore efficienza dei servizi alle imprese ed ai cittadini che garantisca, in particolare, la gestione dei pubblici registri e dei flussi documentali con validità giuridica, la diffusione e la semplificazione delle modalità di utilizzazione della forma digitale e della posta certificata, il potenziamento del back office e l'accessibilità dei siti web;

nell'ambito del risanamento dei conti pubblici:

- ✓ il contenimento delle spese correnti, con particolare riguardo alle spese di consulenza, di rappresentanza e di relazioni pubbliche, anche attraverso la razionalizzazione dell'utilizzo ed allocazione delle risorse umane e strumentali e di miglioramento dei processi di programmazione, monitoraggio e comparazione dei costi all'interno dell'Amministrazione;
- ✓ la valorizzazione delle professionalità esistenti anche attraverso percorsi formativi mirati e selettivi in funzione delle concrete esigenze istituzionali.

3.1 Il perfezionamento delle priorità politiche nella Direttiva Generale per l'azione amministrativa e la gestione per l'anno 2007

A completamento dell'analisi strategica ed a seguito dell'approvazione della Legge di bilancio per l'anno 2007, l'Autorità politica ha indirizzato l'azione dell'Amministrazione verso obiettivi di ulteriore miglioramento delle performance coerentemente con le linee tracciate dai documenti programmatici dell'azione di Governo. Sulla base di tale visione, sono state definitivamente deliberate, nel mese di gennaio, le priorità politiche interessanti l'azione del Ministero dell'economia e delle finanze per l'anno 2007, organizzate per aree omogenee di azione strategica.

A) Nell'ambito delle linee di intervento volte a promuovere la crescita, la competitività e l'equità sociale nel rispetto del Patto di stabilità e crescita:

- potenziare le misure di controllo e riqualificazione della spesa pubblica nell'ottica di una corretta programmazione finanziaria, tesa a liberare maggiori risorse da destinare all'innovazione e alla ricerca e alle politiche di solidarietà sociale;
- revisionare il processo di bilancio tenendo conto dell'esigenza di favorire la decisione parlamentare incentrata sul risultato complessivo e sulla base delle poste contabili strutturate per missioni e programmi, anche tenendo conto delle più avanzate esperienze internazionali;
- monitorare i flussi finanziari intercorrenti tra l'Italia e l'Unione Europea al fine di verificare il loro impatto sugli aggregati di finanza pubblica;
- rilanciare l'economia e la competitività internazionale, anche promuovendo la crescita dimensionale delle imprese;
- monitorare la spesa sociale con particolare riferimento alla spesa sanitaria e pensionistica

B) Nell'ambito delle azioni mirate ad un'efficace lotta all'evasione fiscale ed alla redistribuzione del carico fiscale:

- attuare un regime di tassazione più equo e di contrasto all'evasione ed all'elusione per ridurre la pressione fiscale, rafforzando i poteri di accertamento e sanzionatori in materia di IVA;
- potenziare l'attività di intelligence nell'ambito delle misure finalizzate all'emersione del lavoro sommerso ed al contrasto dell'evasione fiscale e contributiva;
- dare impulso all'attività di verifica e controllo attraverso il coordinamento degli organismi di vigilanza delle Amministrazioni;
- completare il federalismo fiscale al fine di assicurare la funzionalità dei governi locali e l'equilibrio dei conti pubblici;
- adottare idonee misure volte al contrasto del gioco illecito;
- supportare l'adozione di strumenti a sostegno dei redditi a tutela delle famiglie e dell'incremento dell'occupazione, in particolare a tempo indeterminato.

C) Nell'ambito degli interventi volti al risanamento dei conti pubblici mediante anche l'individuazione di misure dirette al contenimento della spesa pubblica:

- razionalizzare ed ottimizzare i costi di funzionamento anche attraverso una diversa classificazione di spesa finalizzata al miglioramento delle scelte allocative e ad una trasparente gestione delle risorse pubbliche.
- analizzare le attività di completamento della dismissione delle partecipazioni statali e di valorizzazione degli attivi dello Stato;
- riorganizzare i processi produttivi con particolare riguardo alle risorse impiegate e alle duplicazioni di attività;
- monitorare l'impatto dell'attività normativa sia sul versante della spesa che dell'entrate e verifica della congruenza con gli obiettivi di finanza pubblica;
- contenere le spese relative all'affidamento di incarichi e collaborazioni esterne;
- implementare il sistema pubblico di connettività anche al fine di incrementare l'interoperabilità dei sistemi informativi.

4. GLI OBIETTIVI E LE MISSIONI ISTITUZIONALI

Come è noto il perimetro del controllo strategico del Ministero dell'Economia e delle Finanze ricomprende le risorse allocate presso due differenti stati di previsione: quello del MEF propriamente detto (che, peraltro, rappresenta anche risorse destinate alla Presidenza del Consiglio dei Ministri ed alla Avvocatura Generale dello Stato) e quello dell'AAMS.

Nella tabella seguente si rappresenta il pagato relativo al MEF depurato delle poste relative agli Organismi esterni al perimetro del controllo strategico del Ministero dell'Economia e delle Finanze.

MINISTERO DELL'ECONOMIA E DELLE FINANZE (escluso Avvocatura Generale dello Stato e Servizio per la gestione spese residuali PCM)	Totale Pagato (CP+RS) 430.305.556.558,26
---	--

MISSIONE	DENOMINAZIONE	Totale Pagato (CP+RS)
<i>Missione Ist.: 01.01.01.01</i>	ORGANI COSTITUZIONALI	1.787.544.818,58
<i>Missione Ist.: 01.01.01.02</i>	ORGANI A RILEVANZA COSTITUZIONALE	1.577.451.545,56
<i>Missione Ist.: 01.01.02.03</i>	POLITICHE DI BILANCIO	5.378.549.170,31
<i>Missione Ist.: 01.01.02.04</i>	VIGILANZA SULLA SPESA PUBBLICA	122.410.561,25
<i>Missione Ist.: 01.01.02.07</i>	EMISSIONE E GESTIONE DEL DEBITO PUBBLICO	4.060.012.561,78
<i>Missione Ist.: 01.01.02.08</i>	GESTIONE E DISMISSIONE DI ENTI E DI IMPRESE	336.080.277,15
<i>Missione Ist.: 01.01.02.21</i>	GESTIONE DEI TRIBUTI	34.077.225.574,91
<i>Missione Ist.: 01.01.02.22</i>	PREVENZIONE E REPRESSIONE DELLE VIOLAZIONI AGLI OBBLIGHI TRIBUTARI	1.322.140.688,66
<i>Missione Ist.: 01.01.02.24</i>	FUNZIONE GIURISDIZIONALE TRIBUTARIA	177.596.677,34
<i>Missione Ist.: 01.01.02.26</i>	REGOLAZIONE E COORDINAMENTO DEL SISTEMA DELLA FISCALITA'	8.916.698.177,78
<i>Missione Ist.: 01.01.02.27</i>	COORDINAMENTO E RACCORDO NORME DI CONTABILITA' PUBBLICA	4.765.803,04
<i>Missione Ist.: 01.01.02.28</i>	VIGILANZA DELLO STATO IN MATERIA DI GESTIONI FINANZIARIE PUBBLICHE	63.811.300,40
<i>Missione Ist.: 01.01.02.29</i>	RISORSE DA ASSEGNARE AL DI FUORI DELLA PA	50.451,17
<i>Missione Ist.: 01.01.02.92</i>	INDIRIZZO POLITICO	5.493.335,62
<i>Missione Ist.: 01.01.03.02</i>	POLITICA ESTERA E SICUREZZA INTERNAZIONALE	15.253.434,66
<i>Missione Ist.: 01.02.01.01</i>	COOPERAZIONE ALLO SVILUPPO IN AMBITO BILATERALE	270.000,00
<i>Missione Ist.: 01.02.02.01</i>	COOPERAZIONE ALLO SVILUPPO IN AMBITO MULTILATERALE	384.394.317,94
<i>Missione Ist.: 01.03.02.01</i>	PROGRAMMAZIONE ECONOMICA FINANZIARIA	103.389.320,23
<i>Missione Ist.: 01.03.03.01</i>	SISTEMA STATISTICO NAZIONALE	214.659.162,21
<i>Missione Ist.: 01.03.04.01</i>	MONETAZIONE	1.058.296.564,23
<i>Missione Ist.: 01.03.04.02</i>	PREVENZIONE E REPRESSIONE DELLE ATTIVITA' ILLEGALI O PERICOLOSE	11.257.694,49
<i>Missione Ist.: 01.03.04.06</i>	SERVIZI PER LE AMMINISTRAZIONI PUBBLICHE	121.701.252,76
<i>Missione Ist.: 01.03.04.07</i>	APPROVVIGIONAMENTI PER LE AMMINISTRAZIONI PUBBLICHE	38.918.743,61
<i>Missione Ist.: 01.03.04.09</i>	ALTRE ATTIVITA' DIRETTE E SERVIZI DI SUPPORTO AD ALTRE AMMINISTRAZIONI	382.313.492,40
<i>Missione Ist.: 01.04.01.51</i>	PROGRAMMAZIONE E COORDINAMENTO DELLA RICERCA SCIENTIFICA E TECNOLOGICA	9.278.225,37
<i>Missione Ist.: 01.06.01.01</i>	SERVIZI ELETTORALI	59.886.840,00
<i>Missione Ist.: 01.06.01.04</i>	RISORSE DA ASSEGNARE NELL'AMBITO DELLA PA	9.100.839.848,34
<i>Missione Ist.: 01.06.01.05</i>	SOSTEGNO AL GARANTE PER LA TUTELA DELLE PERSONE E DI ALTRI SOGGETTI RISPETTO AL TRATTAMENTO DEI DATI PERSONALI	18.940.296,72
<i>Missione Ist.: 01.06.01.91</i>	SUPPORTO ALL'ATTIVITA' ISTITUZIONALE DELL'AMMINISTRAZIONE	2.219.151.990,94
<i>Missione Ist.: 01.07.01.01</i>	ONERI DEL DEBITO PUBBLICO	217.958.966.004,64
<i>Missione Ist.: 01.08.01.01</i>	TRASFERIMENTI AGLI ENTI TERRITORIALI	74.253.122.004,64

MISSIONE	DENOMINAZIONE	Totale Pagato (CP+RS)
Missione Ist.: 02.02.01.01	INTERVENTI PER PUBBLICHE CALAMITA'	559.116.117,66
Missione Ist.: 03.01.01.07	PREDISPOSIZIONE DELLO STRUMENTO PER L'ORDINE E LA SICUREZZA PUBBLICA	919.901.120,03
Missione Ist.: 03.03.01.01	GIUSTIZIA CIVILE E PENALE	17.618.158,70
Missione Ist.: 03.03.01.04	INFRASTRUTTURE PER LA GIUSTIZIA	5.892.744,23
Missione Ist.: 03.04.01.03	INFRASTRUTTURE PENITENZIARIE	5.892.744,23
Missione Ist.: 04.01.01.01	POLITICA ECONOMICA E COOPERAZIONE SCIENTIFICA E TECNOLOGICA IN AMBITO INTERNAZIONALE	499.252.238,48
Missione Ist.: 04.01.01.02	ATTUAZIONE E COORDINAMENTO IN AMBITO INTERNAZIONALE DELLA POLITICA COMMERCIALE, PROMOZIONALE ED INTERNAZIONALIZZAZIONE DELLE IMPRESE	210.083.270,67
Missione Ist.: 04.01.01.04	POLITICA ECONOMICA IN AMBITO UNIONE EUROPEA	18.682.021.036,17
Missione Ist.: 04.01.01.06	VIGILANZA SUGLI OPERATORI E SUI MERCATI FINANZIARI	134.732.745,52
Missione Ist.: 04.01.01.08	BANCHE ED ISTITUTI DI CREDITO	47.561.980,66
Missione Ist.: 04.01.01.09	TUTELA DEL MERCATO E DEI CONSUMATORI	75.100.182,23
Missione Ist.: 04.01.02.01	SOSTEGNO AL MERCATO DEL LAVORO	135.111.301,49
Missione Ist.: 04.02.01.04	INCENTIVAZIONE NEL SETTORE AGRICOLO ED AGROINDUSTRIALE	470.468.404,86
Missione Ist.: 04.02.02.01	REGOLAMENTAZIONE E VIGILANZA DEL SETTORE DELLA SILVICOLTURA	195.000.000,00
Missione Ist.: 04.03.02.04	METANIZZAZIONE	20.872.271,63
Missione Ist.: 04.04.02.03	INCENTIVAZIONE DEL SETTORE INDUSTRIALE	752.692.400,88
Missione Ist.: 04.04.02.04	INDUSTRIA NAVALMECCANICA ED ARMATORIALE	19.525.811,11
Missione Ist.: 04.04.02.05	INCENTIVAZIONE DEL SETTORE ARTIGIANALE	6.651.457,22
Missione Ist.: 04.05.01.02	AUTOTRASPORTO	130.005.058,42
Missione Ist.: 04.05.01.04	STRADE ED AUTOSTRADE	32.609.916,88
Missione Ist.: 04.05.02.05	LAVORO MARITTIMO E PORTUALE	877.977,00
Missione Ist.: 04.05.03.01	RETE NAZIONALE	10.644.325.273,09
Missione Ist.: 04.05.03.03	METROPOLITANE ED ALTRI SISTEMI DI TRASPORTO RAPIDO DI MASSA	43.763.476,15
Missione Ist.: 04.05.04.01	REGOLAMENTAZIONE E VIGILANZA DELLA NAVIGAZIONE AEREA	15.493.707,00
Missione Ist.: 04.06.01.01	TELECOMUNICAZIONI	30.337.707,75
Missione Ist.: 04.06.01.05	COMUNICAZIONI POSTALI	572.743.009,30
Missione Ist.: 04.07.01.01	ATTIVITA' E DISTRIBUZIONE COMMERCIALE	5.000.000,00
Missione Ist.: 04.08.01.51	RICERCA NEL SETTORE ECONOMICO	4.022.685,70
Missione Ist.: 04.09.01.91	SUPPORTO ALL'ATTIVITA' ISTITUZIONALE DELL'AMMINISTRAZIONE	2.750.688,13
Missione Ist.: 04.09.01.92	INDIRIZZO POLITICO	26.831.886,67
Missione Ist.: 05.03.01.02	INQUINAMENTO DEL MARE	3.267.995,25
Missione Ist.: 05.03.01.04	INQUINAMENTO ATMOSFERICO	36.115.111,70
Missione Ist.: 05.04.01.02	BENI AMBIENTALI E PAESAGGISTICI	140.356.009,65
Missione Ist.: 05.04.01.04	ASSETTO IDROGEOLOGICO	1.311.440,41
Missione Ist.: 06.01.01.01	EDILIZIA ABITATIVA E RESIDENZIALE	18.081.233,48
Missione Ist.: 06.02.01.01	ASSETTO URBANISTICO E RIQUALIFICAZIONE URBANA	508.266.249,43
Missione Ist.: 06.03.01.01	ACQUEDOTTI	33.083.011,30
Missione Ist.: 06.03.01.02	UTILIZZO RISORSE IDRICHE	170.496.275,70
Missione Ist.: 07.04.01.01	PREVENZIONE IN MATERIA DI SALUTE UMANA	709.000.000,00
Missione Ist.: 07.06.01.02	PROGRAMMAZIONE IN MATERIA SANITARIA	11.185.249.842,53
Missione Ist.: 07.06.01.04	INFRASTRUTTURE SANITARIE	1.164.651.169,90
Missione Ist.: 08.01.01.01	GIOCHI, CONCORSI E LOTTERIE	4.471.445.184,99
Missione Ist.: 08.01.01.02	ATTIVITA' SPORTIVE	617.069.719,33
Missione Ist.: 08.03.01.02	EDITORIA	520.283.932,23
Missione Ist.: 08.03.01.04	VIGILANZA, PREVENZIONE E REPRESSIONE IN MATERIA DI RADIODIFFUSIONE ED EDITORIA	1.565.000.000,00
Missione Ist.: 08.03.01.05	SOSTEGNO AL GARANTE PER LA RADIODIFFUSIONE ED EDITORIA	3.288.554,66
Missione Ist.: 08.04.01.03	FONDO EDIFICI DI CULTO	1.807.599,00
Missione Ist.: 08.04.01.04	SOSTEGNO AI PARTITI POLITICI	203.172.790,38

MISSIONE	DENOMINAZIONE	Totale Pagato (CP+RS)
<i>Missione Ist.: 09.03.03.01</i>	<i>ISTRUZIONE ATTRAVERSO ISTITUTI DI ALTA CULTURA</i>	500.000,00
<i>Missione Ist.: 09.08.03.03</i>	<i>DIRITTO ALLO STUDIO, CONDIZIONE STUDENTESCA</i>	4.919.772,36
<i>Missione Ist.: 10.01.02.01</i>	<i>INVALIDITA' CIVILE</i>	44.600.784,08
<i>Missione Ist.: 10.02.01.01</i>	<i>PENSIONI DI GUERRA</i>	5.054.759.117,67
<i>Missione Ist.: 10.02.01.02</i>	<i>PENSIONI</i>	3.505.250.622,05
<i>Missione Ist.: 10.07.01.01</i>	<i>ASSISTENZA SOCIALE PER PARTICOLARI CATEGORIE</i>	1.973.211.331,62
<i>Missione Ist.: 10.09.01.01</i>	<i>POLITICHE PREVIDENZIALI ED ASSISTENZIALI</i>	36.549.125,94
<i>Missione Ist.: 10.09.01.03</i>	<i>CONTRIBUZIONE IN CASO DI PUBBLICHE CALAMITA'</i>	217.377.530,78
<i>Missione Ist.: 10.09.01.04</i>	<i>INDENNIZZI PER BENI PERDUTI ALL'ESTERO</i>	38.841.911,77
<i>Missione Ist.: 10.09.01.10</i>	<i>INDENNIZZI PER INGIUSTA DETENZIONE</i>	30.769.204,35
<i>Missione Ist.: 10.09.01.91</i>	<i>SUPPORTO ALL'ATTIVITA' ISTITUZIONALE DELL'AMMINISTRAZIONE</i>	105.531,11

* * * *

Di seguito si evidenzia l'analisi dell'azione dei CRA destinatari della Direttiva Generale per l'anno 2007.

4.1 Dipartimento dell'Amministrazione Generale, del personale e dei servizi del Tesoro

Elenco obiettivi strategici perseguiti nel 2007

1. Miglioramento dell'efficacia dei servizi e dell'efficienza dei processi dell'amministrazione
2. Valorizzazione e sviluppo delle risorse umane
3. Contenimento e razionalizzazione della spesa della pubblica amministrazione

Con la Direttiva 2007, in attuazione delle misure di contenimento previste dalla legge finanziaria 2007, sono stati affidati al Dipartimento dell'amministrazione generale del personale e dei servizi del Tesoro obiettivi in linea con le priorità politiche di riduzione del debito e contenimento della spesa pubblica.

Il Dipartimento dell'amministrazione generale è stato chiamato in via principale a guidare gli interventi riorganizzativi per tutta la struttura centrale e periferica del MEF (commi 404 e seguenti, art.1 legge 296/2006). Il progetto di riorganizzazione è compreso nell'obiettivo strategico "Contenimento e razionalizzazione della spesa della pubblica amministrazione" unitamente ad altri due progetti relativi al pagamento degli stipendi ed alla promozione degli acquisti tramite CONSIP, parimenti derivanti dall'osservanza della medesima legge finanziaria (commi 446-449).

Il DAG esercita il ruolo di "service" per altri Dipartimenti fruitori dei servizi comuni e, per le materie indicate dalla legge, per le altre amministrazioni dello Stato. L'ulteriore sviluppo di strumenti di razionalizzazione degli acquisti e l'impostazione di condizioni organizzative ed informatiche più coerenti sono stati finalizzati al miglioramento di efficienza con impatto sulla spesa. Di fatto, già a maggio, risulta predisposta la proposta complessiva di riorganizzazione del MEF comprensiva del piano di riordino che contempla la chiusura di alcune sedi periferiche. Detta elaborazione formalizzata in uno Schema di Regolamento ha visto prolungare il suo iter oltre dicembre 2007, il ritardo nel perfezionamento del provvedimento normativo ha sospeso il progetto descritto in Direttiva già al 70% del suo stato d'avanzamento che è stato riproposto nel 2008.

L'obiettivo di "Miglioramento dell'efficacia dei servizi e dell'efficienza dei processi dell'amministrazione", collegato alla "Revisione dell'organizzazione del DAG" ha, tra l'altro comportato la proposta del nuovo organico che, formulata a seguito di analisi dei fabbisogni delle strutture di servizio e/o di supporto e predisposta nei termini, è stata allegata allo schema di regolamento di riordino del Ministero approvato dal Consiglio dei ministri il 14 giugno 2007 ma la fase attuativa del progetto è slittata al 2008, stante il mancato perfezionamento del Regolamento di riorganizzazione.

4.2 Dipartimento del Tesoro

Elenco obiettivi strategici perseguiti nel 2007

1. Aggiustamento strutturale dei conti pubblici ed efficiente gestione del debito
2. Sviluppo dell'economia
3. Strategia triennale nel settore della cooperazione multilaterale internazionale
4. Miglioramento dell'organizzazione e dell'azione amministrativa

Tutti gli obiettivi strategici affidati nel 2007 al Dipartimento del Tesoro si fondano sulla priorità politica del Rispetto del Patto di Stabilità e crescita ad eccezione del "Miglioramento dell'organizzazione e dell'azione amministrativa" coerente con la Modernizzazione della P.A.

L'obiettivo strategico "Aggiustamento strutturale dei conti pubblici ed efficiente gestione del debito" fa leva, anche nel 2007, sulla riforma del Patto di stabilità che ha introdotto nella sorveglianza multilaterale dei conti pubblici elementi di valutazione nuovi e più articolati rispetto alla rigida interpretazione data in precedenza ai parametri del Trattato. Il nuovo Patto risulta infatti caratterizzato da una maggiore flessibilità e si fonda su un'analisi economica più robusta,

che permette di tenere conto degli andamenti congiunturali nella valutazione dei risultati di finanza pubblica. Con il piano d'azione collegato all'obiettivo, che comprende ben otto linee di azione di alta e media rilevanza, si è ottenuta una maggiore incisività della posizione negoziale italiana nell'ambito della procedura di disavanzo eccessivo e, nel contempo è migliorata la gestione del debito, oltre che con la sempre più efficiente gestione degli immobili pubblici, anche imponendo alle società partecipate di seguire indicazioni gestionali volte alla diminuzione dei costi, all'aumento dei ricavi, alla riduzione dell'indebitamento, alla valutazione dei ritorni economici di specifiche iniziative o progetti, al miglioramento dell'efficienza della struttura operativa, laddove ritenuto opportuno. Solo il progetto "Elaborazione di uno studio relativo ai possibili effetti delle modifiche apportate alle aliquote di tassazione sui titoli di Stato" risulta sospeso con uno stato d'avanzamento del 75% a causa della mancata emanazione del provvedimento normativo di revisione del regime di imposizione dei redditi finanziari.

Quanto all'obiettivo strategico "Sviluppo dell'economia" finalizzato all'innalzamento del potenziale di crescita dell'economia Italiana anche mediante strategie di cooperazione multilaterale per lo sviluppo negli anni futuri, al rafforzamento delle attività di contrasto al finanziamento del terrorismo e agli interventi a tutela dei risparmiatori, si rileva che solo due linee di azione operativa di cui si compone non hanno raggiunto il risultato atteso a fine 2007 e precisamente: a) il progetto annuale relativo al sistema di prevenzione delle frodi sulle carte di pagamento e nel settore del credito al consumo risulta attuato solo l'80% in quanto la Banca dati sulle carte di pagamento, necessario presupposto per le verifiche programmate, non è ancora entrata in funzione b) lo schema di regolamento in materia di investimenti e di conflitti di interesse nella gestione di fondi pensione non è stato predisposto in quanto il decreto di recepimento della Direttiva CE in tema di attività e di supervisione degli enti pensionistici aziendali e professionali è stato emesso il 6 febbraio del 2007 ed ha modificato la procedura per l'individuazione dei criteri di investimento e le regole da osservare in materia di conflitto di interessi.

4.3 Dipartimento della Ragioneria Generale dello Stato

Elenco obiettivi strategici perseguiti nel 2007

1. Puntuale coordinamento dei flussi di cassa e attuazione delle procedure di monitoraggio funzionali al rispetto del patto di stabilità
2. Verifica e valutazione dell'impatto delle scelte politiche settoriali sull'intero sistema economico-finanziario
3. Ottimizzazione della gestione del bilancio dello Stato e del fondo di rotazione e pieno supporto alla riforma del bilancio dello Stato

4. Attivazione di interventi di revisione organizzativa ai sensi della Legge 27/12/2006 n. 296 (Legge Finanziaria), sia sulle strutture centrali sia sulle strutture territoriali e reingegnerizzazione dei processi operativi e di controllo anche attraverso un mirato programma di formazione e aggiornamento del personale

La Direttiva generale per l'esercizio 2007 ha assegnato al Dipartimento della Ragioneria generale dello Stato un insieme di obiettivi diretti a realizzare politiche pubbliche di riduzione dell'ammontare del debito e di contenimento della spesa pubblica nonché di modernizzazione della struttura a supporto dell'attività istituzionale. Il conseguente processo implementativo è informato al miglioramento delle procedure di monitoraggio funzionali in particolare al rispetto del Patto di Stabilità Interno, allo sviluppo di idonei sistemi per migliorare la valutazione dell'impatto delle scelte politiche settoriali sul sistema economico-finanziario per garantire la corretta gestione delle risorse pubbliche. Di particolare evidenza è la pianificazione focalizzata sulla strategia individuata ai fini dell'attività di supporto alla riforma del Bilancio dello Stato di cui è stato incaricato il Dipartimento con la finalità "della maggiore leggibilità del documento, ristrutturato sotto il profilo classificatorio, nell'ambito della cornice legislativa vigente". Parimenti un focus particolare viene posto sulle linee di attività preordinate agli interventi di revisione organizzativa, ai sensi della legge 27 dicembre 2006 n.296 (legge finanziaria) sia sulle strutture Centrali sia sulle strutture territoriali.

I quattro obiettivi strategici, affidati con la Direttiva alla RGS, sono stati declinati in 35 linee di azione corrispondenti ad altrettanti obiettivi operativi. Di questi, quattro hanno raggiunto uno stato di attuazione vicino ma non uguale al 100% entro fine anno; si registra comunque un elevato grado di conseguimento di tutti gli obiettivi strategici.

4.4 Dipartimento per le Politiche Fiscali

Elenco obiettivi strategici perseguiti nel 2007

1. Ottimizzazione organizzativa e razionalizzazione dei processi
2. Potenziamento dell'analisi a supporto della produzione normativa, per l'equità fiscale e la semplificazione del sistema, anche ai fini della definizione della posizione italiana nelle sedi comunitarie ed internazionali e nelle relazioni bilaterali
3. Potenziamento ed integrazione delle basi informative per le analisi fiscali ed il governo delle agenzie fiscali

Il Piano strategico per l'esercizio 2007 del Dipartimento per le politiche fiscali prevedeva la realizzazione di obiettivi di consolidamento e sviluppo delle capability in tema di analisi e verifica di impatto della produzione normativa finalizzata ad una maggiore equità ed accessibilità del sistema fiscale in un contesto di compatibilizzazione della normativa interna a quella comunitaria e di origine pattizia derivante dai trattati internazionali. Contestualmente ed in una dimensione di efficientamento dei meccanismi operativi tale opzione strategica è stata supportata da scelte volte a potenziare ed arricchire il sistema informativo sia per l'analisi dei fenomeni inerenti alla fiscalità che per l'esercizio delle funzioni di controllo delle Agenzie fiscali. La gestione efficiente infine è assicurata attraverso la messa in valore di investimenti volti al ridisegno dei processi e alla implementazione di iniziative di ottimizzazione delle strutture.

Gli obiettivi risultano nel complesso raggiunti nei tempi e con le modalità stabilite in programmazione, anche se sono state riscontrate difficoltà implementative nell'ambito del "Potenziamento ed integrazione delle basi informative per le analisi fiscali ed il governo delle Agenzie fiscali". In particolare, sono intervenute criticità riconducibili, in parte, alla diminuzione di risorse finanziarie ed in parte al venir meno delle condizioni di fattibilità progettuale relative a talune macroattività. Pertanto, nel contesto dato, il Centro di responsabilità ha opportunamente e tempestivamente:

- o riformulato i programmi per due obiettivi operativi che presentavano criticità implementative anche in ragione del venir meno di risorse finanziarie;
- o sospeso l'obiettivo operativo carente di copertura finanziaria.

4.5 Scuola Superiore dell'Economia e delle Finanze

Elenco obiettivi strategici perseguiti nel 2007

1. Realizzazione di percorsi di formazione tributaria anche attraverso l'uso di modalità e-learning a supporto di una più efficace lotta all'evasione
2. Formazione finalizzata ai processi di innovazione e modernizzazione della pubblica amministrazione ed ai processi volti alla formazione economica
3. Sviluppo e miglioramento dell'efficacia e dell'efficienza dei processi della S.S.E.F. e miglioramento dei processi di digitalizzazione della P.A.

La Scuola Superiore dell'economia e delle finanze, nell'anno 2007, è stata impegnata, nello svolgimento del proprio ruolo istituzionale, a garantire percorsi formativi di livello tecnico-specialistico nelle materie economico-finanziarie e fiscali, nell'ambito dell'attuazione della riforma amministrativa e delle politiche di miglioramento interno e valorizzazione del personale che

investono in modo specifico il Mef, in riferimento ai tre obiettivi assegnati che di seguito si espongono.

A fine anno, si conferma il trend già emerso in relazione alla realizzazione degli obiettivi strategici rivolti ad interventi formativi, che mostrano risultati pienamente raggiunti ed, in qualche caso, superiori alle attese, in particolare, nell'ambito di Realizzazione di percorsi di formazione tributaria anche attraverso l'uso di modalità e-learning a supporto di una più efficace lotta all'evasione, che nel precedente periodo presentava obiettivi operativi già con un avanzamento oltre il 100% del previsto. Il fenomeno è strettamente correlato alle difficoltà insite nella fase tra la programmazione interna dei corsi e la pianificazione strategica, programmazioni non sempre coincidenti sotto il profilo temporale, in quanto il momento di sintesi tra offerta formativa da parte della Scuola e richieste da parte delle amministrazioni interessate dipende anche dalla necessità di soddisfare esigenze di formazione sopravvenute di quest'ultime.

Si registra, in riferimento all'attuazione degli obiettivi strategici rientranti nell'attività didattica, l'attuazione, nel corso del 2007, di iniziative volte al contenimento dei costi di formazione, sia riducendo le spese per missione che mediante la previsione di compensi differenziati ai docenti, in linea con le intervenute disposizioni in materia di spesa pubblica.

Per quanto attiene gli obiettivi operativi non inerenti alla formazione, che costituiscono quasi integralmente l'obiettivo strategico Sviluppo e miglioramento dell'efficacia e dell'efficienza dei processi della S.S.E.F. e miglioramento dei processi di digitalizzazione della P.A., si rileva che i risultati conseguiti si presentano complessivamente in linea con la programmazione.

4.6 Corpo della Guardia di Finanza

Elenco obiettivi strategici perseguiti nel 2007

1. Potenziare qualitativamente e quantitativamente l'azione di contrasto all'evasione ed all'elusione fiscale, nonché il controllo economico del territorio, per quanto concerne il contrasto del sommerso d'azienda e di lavoro, del gioco illegale, delle frodi fiscali e contributive e dei traffici illeciti
2. Migliorare l'azione di prevenzione e repressione delle frodi al bilancio dello stato, degli enti locali e dell'unione europea
3. Tutelare il corretto funzionamento del mercato dei capitali, i consumatori e il sistema produttivo
4. Migliorare l'efficienza e l'efficacia dell'azione amministrativa

Nell'area del contrasto all'evasione fiscale il Corpo era destinatario dell'esecuzione di un mirato programma di attività ispettiva composto da un mix di verifiche e controlli.

Gli obiettivi stabiliti per tutti i processi operativi oggetto di programmazione sono stati conseguiti.

Nel dettaglio i valori di prodotto sono i seguenti:

- le verifiche sostanziali concluse ammontano a 32.854, a fronte di un programma annuo di 31.000 interventi (attuazione 105,98%).
Le percentuali di realizzazione esprimono, per ogni fascia di volume d'affari, il livello di conseguimento degli obiettivi:
 - ✓ 105,7% per le verifiche nei confronti dei soggetti di 1^a fascia di v.a.,
 - ✓ 107,44% per i soggetti di 2^a fascia di v.a.,
 - ✓ 108,38% per i soggetti di 3^a fascia di v.a;
- i controlli effettuati sono 85.943 rispetto ai 72.000 previsti dal programma annuo, con una percentuale di attuazione del 119,37%;
- i controlli strumentali effettuati sono 818.276 rispetto ai 750.000 programmati (attuazione 109,1%).

Anche per il 2007, come già nel 2006, accanto ai consueti obiettivi di prodotto costituiti dal mix di verifiche e controlli rientranti nella missione istituzionale della "prevenzione e repressione delle violazioni agli obblighi tributari", è stato previsto un ulteriore obiettivo inerente le ispezioni antiriciclaggio. A fronte dei 320 interventi programmati sono state concluse 340 ispezioni (attuazione al 106,25%).

4.7 Servizio Consultivo ed Ispettivo Tributario – SECIT

Elenco obiettivi strategici perseguiti nel 2007

1. Strategie di contrasto all'evasione
2. Misure fiscali e di sviluppo del sistema tributario

Gli studi ed approfondimenti previsti sono stati elaborati nei termini. Unica eccezione riguarda lo studio relativo a "Gli studi di settore quale strumento di contrasto all'evasione fiscale: misurazione sul campo del livello di efficacia", che ha subito lo slittamento della conclusione oltre il termine previsto, a causa della incompletezza dei dati acquisiti presso enti esterni.

Nel loro complesso, i prodotti elaborati contengono approfondite riflessioni circa gli effetti delle misure fiscali adottate in occasione della riforma del mercato del lavoro ed ipotesi di nuovi

strumenti da adottare in favore dei redditi delle famiglie, a tutela dell'ambiente, ed in materia di servizi energetici.

4.8 Amministrazione Autonoma dei Monopoli di Stato

Elenco obiettivi strategici perseguiti nel 2007

1. Riorganizzazione strutturale e gestionale
2. Interventi di contrasto al gioco illegale e comunicazione istituzionale
3. Sviluppo e consolidamento del mercato e dell'industria dei giochi
4. Gestione dei tributi sui tabacchi

Al 31 dicembre 2007 i risultati raggiunti a livello di obiettivo strategico evidenziano il mancato conseguimento dell'obiettivo "Riorganizzazione strutturale e gestionale". In particolare non è stata realizzata la prevista "definizione di nuovi modelli organizzativi della struttura", tesa all'adeguamento organizzativo degli uffici centrali e periferici nell'ambito del riassetto del mercato dei giochi, che, già fortemente in ritardo nei primi due periodi di monitoraggio, ha subito una definitiva interruzione a seguito dell'emanazione del d. lgs. 159/2007, non risultando intraprese attività che rendano l'organizzazione funzionale alla trasformazione in una Agenzia fiscale.

In merito alla "implementazione di una rete integrata per la gestione amministrativa dei punti vendita dei generi di monopolio", sono state realizzate solo le attività iniziali in ragione di una valutazione parziale dei presupposti giuridici per la costituzione della rete integrata in esame.

Le attività relative all'obiettivo "Interventi di contrasto al gioco illegale e comunicazione istituzionale" sono state svolte nei tempi e con i risultati attesi. In particolare, in ossequio alle disposizioni dell'art. 1, comma 50 della legge finanziaria per il 2007, l'Amministrazione autonoma dei Monopoli di Stato, in collaborazione con la Guardia di Finanza e la Polizia postale e delle telecomunicazioni, anche grazie all'adozione di una procedura informatizzata di controllo, ha proceduto alla emanazione di n. 11 provvedimenti finalizzati "alla rimozione dell'offerta di giochi, scommesse o concorsi pronostici con vincita in denaro in difetto di concessione, autorizzazione o altro titolo autorizzatorio o abilitativo", indirizzati ai fornitori di servizi internet, con conseguente pubblicazione sul sito dell'AAMS degli indirizzi web di 1.255 siti.

Per quanto riguarda i due obiettivi strategici "di gettito", "Gestione dei tributi sui tabacchi" e "Sviluppo e consolidamento dell'industria dei giochi", si osserva che sulla base degli elementi di valutazione forniti dall'Amministrazione dei Monopoli, essi appaiono, in relazione al dato

dell'introito nelle casse erariali, pienamente raggiunti. N particolare, il gettito erariale complessivo derivante dal settore dei giochi, è stato pari a 7.195 milioni di euro, rispetto ai 7.000 milioni di euro previsti per il 2007 (+ 2,8%).

Nel corso dell'anno 2007, inoltre, come rappresentato dalla Amministrazione autonoma, sono state intensificate le attività poste in capo agli Uffici regionali, relative alla gestione ed il controllo del comparto degli apparecchi da divertimento ed intrattenimento e, in particolare, le attività connesse alla introduzione, con la finanziaria per il 2007, dell'istituto del PREU – prelievo erariale unico sugli intrattenimenti.

Il gettito derivante dalla gestione dei tributi sui tabacchi (imposta di consumo ed Iva) si è attestato su 12.953 milioni di euro (di cui circa 10.052 di euro per accisa e 2.901 di euro per IVA), rispetto 12.329 milioni di euro previsti per il 2007 (+ 5,1 %). Tale risultato, raffrontato con il valore del gettito registrato nello stesso periodo dell'anno precedente (circa 12.531 milioni di euro), mostra un incremento del + 3,4%.

Allegato n. 1
2007

MINISTERO: *Ministero Economia e Finanze (4 Dipartimenti + Gabinetto Ministro + Advocatura Generale dello Stato)*

**SPESE PER STIPENDI, RETRIBUZIONI ED ALTRI ASSEGNI FISSI
AL PERSONALE IN SERVIZIO**

CAPITOLI: 1001 – 1003 – 1007/01 – 1008/01 – 1011 – 1141 – 1145/01 – 1146/01 – 1230 – 1236/01 – 1237/01 – 1291 – 1374 – 1386/01 – 1387/01 – 2601 – 2614/01 – 2615/01 – 3501 – 3510/1 – 3511/1 – 3935 – 4202 – 4224/1 – 4225/1 – 4435 – 4436 – 4445/01 – 4446/01

Personale in servizio al 31.12.2006	Competenza					Somme Pagate		
	Personale in servizio al 31.12.2007	Previsioni iniziali	Variazioni	Previsioni definitive	Impegni	Competenza	Residui	Totale
19.097	19.120	811.223	53.224	864.447	798.260	796.283	1.863	798.146

Di cui:

Ritenute erariali	92.479	6.068	98.547	91.002	90.776	212	90.988
Ritenute prev./assist.	127.362	8.356	135.718	125.327	125.016	293	125.309

(in migliaia di euro)

MINISTERO: Ministero Economia e Finanze (4 Dipartimenti + Gabinetto Ministro + Avvocatura Generale dello Stato)

**SPESE PER IL PERSONALE IN SERVIZIO
RETRIBUZIONI ACCESSORIE**

CAPITOLI: 1003/10 – 1004 – 1007/02-1008/02 – 1031/04 – 1142 – 1145/02 – 1146/02 – 1221 – 1236/02 – 1237/02 – 1255/02 – 1346 – 1371 – 1386/02 – 1387/02 – 1412/02 – 2602 – 2614/02 – 2615/02 – 2643/02 – 3503 – 3510/02 – 3511/02 – 3518/02 – 3961 – 4203 – 4224/02 – 4225/02 – 4230/02 – 4437 – 4445/02 – 4446/02 – 4461/03

Personale in servizio al 31.12.2006	Personale in servizio al 31.12.2007	Competenza				Somme Pagate		
		Previsioni iniziali	Variazioni	Previsioni definitive	Impegni	Competenza	Residui	Totale
19.097	19.120	116.333	133.520	249.853	226.723	79.905	123.957	203.862

Di cui:

Ritenute erariali	13.262	15.221	28.483	25.846	9.109	14.131	23.240
Ritenute prev./assist.	18.264	20.963	39.227	35.596	12.545	19.461	32.006

(in migliaia di euro)

ELENCO SCHEDE OBIETTIVO

Dipartimento dell'Amministrazione Generale, del personale e dei servizi del Tesoro

1. Miglioramento dell'efficacia dei servizi e dell'efficienza dei processi dell'amministrazione
2. Valorizzazione e sviluppo delle risorse umane
3. Contenimento e razionalizzazione della spesa della pubblica amministrazione

Dipartimento del Tesoro

1. Aggiustamento strutturale dei conti pubblici ed efficiente gestione del debito
2. Sviluppo dell'economia
3. Strategia triennale nel settore della cooperazione multilaterale internazionale
4. Miglioramento dell'organizzazione e dell'azione amministrativa

Dipartimento della Ragioneria Generale dello Stato

1. Puntuale coordinamento dei flussi di cassa e attuazione delle procedure di monitoraggio funzionali al rispetto del patto di stabilità
2. Verifica e valutazione dell'impatto delle scelte politiche settoriali sull'intero sistema economico-finanziario
3. Ottimizzazione della gestione del bilancio dello Stato e del fondo di rotazione e pieno supporto alla riforma del bilancio dello Stato
4. Attivazione di interventi di revisione organizzativa ai sensi della Legge 27/12/2006 n. 296 (Legge Finanziaria), sia sulle strutture centrali sia sulle strutture territoriali e reingegnerizzazione dei processi operativi e di controllo anche attraverso un mirato programma di formazione e aggiornamento del personale

Dipartimento per le Politiche Fiscali

1. Ottimizzazione organizzativa e razionalizzazione dei processi
2. Potenziamento dell'analisi a supporto della produzione normativa, per l'equità fiscale e la semplificazione del sistema, anche ai fini della definizione della posizione italiana nelle sedi comunitarie ed internazionali e nelle relazioni bilaterali
3. Potenziamento ed integrazione delle basi informative per le analisi fiscali ed il governo delle agenzie fiscali

Corpo della Guardia di Finanza

1. Potenziare qualitativamente e quantitativamente l'azione di contrasto all'evasione ed all'elusione fiscale, nonché il controllo economico del territorio, per quanto concerne il contrasto del sommerso d'azienda e di lavoro, del gioco illegale, delle frodi fiscali e contributive e dei traffici illeciti
2. Migliorare l'azione di prevenzione e repressione delle frodi al bilancio dello stato, degli enti locali e dell'unione europea
3. Tutelare il corretto funzionamento del mercato dei capitali, i consumatori e il sistema produttivo
4. Migliorare l'efficienza e l'efficacia dell'azione amministrativa

Servizio Consultivo ed Ispettivo Tributario – SECIT

1. Strategie di contrasto all'evasione
2. Misure fiscali e di sviluppo del sistema tributario

Amministrazione Autonoma dei Monopoli di Stato

1. Riorganizzazione strutturale e gestionale
2. Interventi di contrasto al gioco illegale e comunicazione istituzionale
3. Sviluppo e consolidamento del mercato e dell'industria dei giochi
4. Gestione dei tributi sui tabacchi

Scheda obiettivo			
SCHEDA OBIETTIVO N° 1: Aggiustamento strutturale dei conti pubblici ed efficiente gestione del debito			
Descrizione dell'obiettivo: <i>Maggiore incisività della posizione negoziale italiana nell'ambito della procedura di disavanzo eccessivo e attività finalizzate a migliorare la gestione del debito anche mediante privatizzazione di alcune società partecipate e più efficiente gestione degli immobili di proprietà pubblica</i>			
Data inizio:	01/01/07	Data fine:	31/12/07
Obiettivo pluriennale: SI <input type="checkbox"/> NO <input checked="" type="checkbox"/>			
Totale pagamenti effettuati (c/competenza + c/residui) riferiti all'obiettivo		€ 704.576,00	
Pagamenti effettuati (c/competenza + c/residui) sulle Missioni Istituzionali dell'Amm.ne riferiti all'obiettivo			
Codice:	Denominazione Missione Istituzionale:	€ 4.576,00	
04.01.01.04	Politica economica in ambito Unione Europea		
Codice:	Denominazione Missione Istituzionale:	€ 0,00	
01.01.02.07	Emissione e gestione del debito pubblico		
Codice:	Denominazione Missione Istituzionale:	€ 700.000,00	
01.01.02.08	Gestione e dismissione di enti e di imprese		
Grado di raggiungimento dell'obiettivo nel 2007			
<i>Il monitoraggio del programma d'azione dell'obiettivo operativo "Elaborazione di uno studio relativo ai possibili effetti delle modifiche apportate alle aliquote di tassazione sui titoli di Stato" ha riscontrato criticità di natura esogena. Gli altri obiettivi in cui si articola l'obiettivo strategico sono conformi alle attese.</i>			
INDICATORI ASSOCIATI ALL'OBIETTIVO			
Descrizione Indicatori (*)	Tipo Indicatore	Valore dell'indicatore a previsione (**)	Valore dell'indicatore a consuntivo 2007
1) media ponderata del valore dell'indicatore degli obiettivi operativi su scala da 1 a 5	Indicatori di risultato	100%	97%

(*) Sia indicatori individuati in sede di preventivo e inseriti nella Nota preliminare al Bilancio di previsione 2007 sia altri eventualmente individuati successivamente

(**) Solo indicatori individuati in sede di preventivo e inseriti nella nota preliminare al bilancio di previsione 2008

Scheda obiettivo			
SCHEDA OBIETTIVO N° 1: Sviluppo dell'economia			
Descrizione dell'obiettivo: <i>Innalzamento del potenziale di crescita dell'economia italiana anche mediante strategie di cooperazione multilaterale per lo sviluppo per gli anni futuri, rafforzamento delle attività di contrasto al finanziamento del terrorismo e interventi a tutela dei risparmiatori</i>			
Data inizio:	01/01/07	Data fine:	31/12/07
Obiettivo pluriennale:			
SI	<input type="checkbox"/>	NO	<input checked="" type="checkbox"/>
Totale pagamenti effettuati (c/competenza + c/residui) riferiti all'obiettivo		€ 91.800,00	
Pagamenti effettuati (c/competenza + c/residui) sulle Missioni Istituzionali dell'Amm.ne riferiti all'obiettivo			
Codice:	Denominazione Missione Istituzionale:		
01.03.04.02	Prevenzione e repressione delle attività illegali o pericolose		€ 0,00
Codice:	Denominazione Missione Istituzionale:		
01.03.02.01	Programmazione economica finanziaria		€ 91.800,00
Grado di raggiungimento dell'obiettivo nel 2007			
<i>L'obiettivo operativo "Istituzione di un sistema di prevenzione delle frodi sulle carte di pagamento e nel settore del credito al consumo" non è stato completato per le criticità indicate nella consuntivazione dello stesso. Gli altri obiettivi in cui si articola l'obiettivo strategico sono in linea con la programmazione.</i>			
INDICATORI ASSOCIATI ALL'OBIETTIVO			
Descrizione Indicatori (*)	Tipo Indicatore	Valore dell'indicatore a previsione (**)	Valore dell'indicatore a consuntivo 2007
1) media ponderata del valore dell'indicatore degli obiettivi operativi su scala da 1 a 5	Indicatori di risultato	100%	89%

(*) Sia indicatori individuati in sede di preventivo e inseriti nella Nota preliminare al Bilancio di previsione 2007 sia altri eventualmente individuati successivamente

(**) Solo indicatori individuati in sede di preventivo e inseriti nella nota preliminare al bilancio di previsione 2008

Scheda obiettivo			
SCHEDA OBIETTIVO N° 1: Strategia triennale nel settore della cooperazione multilaterale internazionale			
Descrizione dell'obiettivo: <i>Miglioramento dell'efficacia e dell'efficienza della partecipazione dell'Italia a banche e fondi multilaterali di sviluppo</i>			
Data inizio:	01/01/07	Data fine:	31/12/07
Obiettivo pluriennale: SI <input type="checkbox"/> NO <input checked="" type="checkbox"/>			
Totale pagamenti effettuati (c/competenza + c/residui) riferiti all'obiettivo		€1480.63	
Pagamenti effettuati (c/competenza + c/residui) sulle Missioni Istituzionali dell'Amm.ne riferiti all'obiettivo			
Codice:	Denominazione Missione Istituzionale:		
04.01.01.01	Politica economica e cooperazione scientifica e tecnologica in ambito internazionale	€1480.63	
Grado di raggiungimento dell'obiettivo nel 2007			
<i>Gli obiettivi in cui si articola l'obiettivo strategico sono il linea con la programmazione.</i>			
INDICATORI ASSOCIATI ALL'OBIETTIVO			
Descrizione Indicatori (*)	Tipo Indicatore	Valore dell'indicatore a previsione (**)	Valore dell'indicatore a consuntivo 2007
1) media ponderata del valore dell'indicatore degli obiettivi operativi su scala da 1 a 5	Indicatori di risultato	100%	100%

(*) Sia indicatori individuati in sede di preventivo e inseriti nella Nota preliminare al Bilancio di previsione 2007 sia altri eventualmente individuati successivamente

(**) Solo indicatori individuati in sede di preventivo e inseriti nella nota preliminare al bilancio di previsione 2008

Scheda obiettivo			
SCHEDA OBIETTIVO N° 1: Miglioramento dell'organizzazione e dell'azione amministrativa			
Descrizione dell'obiettivo: <i>Controllo più efficiente ed efficace dell'attività della pubblica amministrazione</i>			
Data inizio:	01/01/07	Data fine:	31/12/09
Obiettivo pluriennale: SI <input checked="" type="checkbox"/> NO <input type="checkbox"/>			
Totale pagamenti effettuati (c/competenza + c/residui) riferiti all'obiettivo		€1480.63	
Pagamenti effettuati (c/competenza + c/residui) sulle Missioni Istituzionali dell'Amm.ne riferiti all'obiettivo			
Codice:	Denominazione Missione Istituzionale:		
01.06.01.91	Supporto all'attività istituzionale dell'amministrazione	€1480.63	
Grado di raggiungimento dell'obiettivo nel 2007			
<i>Gli obiettivi in cui si articola l'obiettivo strategico sono il linea con la programmazione.</i>			
INDICATORI ASSOCIATI ALL'OBIETTIVO			
Descrizione Indicatori (*)	Tipo Indicatore	Valore dell'indicatore a previsione (**)	Valore dell'indicatore a consuntivo 2007
1) media ponderata del valore dell'indicatore degli obiettivi operativi su scala da 1 a 5	Indicatori di risultato	100%	100%

(*) Sia indicatori individuati in sede di preventivo e inseriti nella Nota preliminare al Bilancio di previsione 2007 sia altri eventualmente individuati successivamente

(**) Solo indicatori individuati in sede di preventivo e inseriti nella nota preliminare al bilancio di previsione 2008

Scheda obiettivo			
SCHEDA OBIETTIVO N° 1: Puntuale coordinamento dei flussi dai cassa e attuazione di procedure di monitoraggio funzionali al rispetto del Patto di stabilità interno			
Descrizione dell'obiettivo: <i>Miglioramento delle procedure di monitoraggio funzionali al rispetto del patto di stabilità</i>			
Data inizio:	01/01/05	Data fine:	31/12/08
Obiettivo pluriennale: SI <input checked="" type="checkbox"/> NO <input type="checkbox"/>			
Totale pagamenti effettuati (c/competenza + c/residui) riferiti all'obiettivo		€ 640.867,00	
Pagamenti effettuati (c/competenza + c/residui) sulle Missioni Istituzionali dell'Amm.ne riferiti all'obiettivo			
Codice:	Denominazione Missione Istituzionale:	€ 640.867,00	
01.01.02.04	Vigilanza sulla spesa pubblica		
Grado di raggiungimento dell'obiettivo nel 2007			
<i>È stato realizzato il 94,206% dell'obiettivo strategico</i>			
INDICATORI ASSOCIATI ALL'OBIETTIVO			
Descrizione Indicatori (*)	Tipo Indicatore	Valore dell'indicatore a previsione (**)	Valore dell'indicatore a consuntivo 2007
1) Media ponderata del valore dell'indicatore degli obiettivi operativi su scala da 1 a 5	Indicatori di realizzazione finanziaria Indicatori di realizzazione	100%	94%

(*) Sia indicatori individuati in sede di preventivo e inseriti nella Nota preliminare al Bilancio di previsione 2007 sia altri eventualmente individuati successivamente

(**) Solo indicatori individuati in sede di preventivo e inseriti nella nota preliminare al bilancio di previsione 2008

Scheda obiettivo			
SCHEDA OBIETTIVO N° 2: Verifica e valutazione dell'impatto delle scelte politiche settoriali sull'intero sistema economico - finanziario			
Descrizione dell'obiettivo: <i>Sviluppo di idonei sistemi che consentono di migliorare la valutazione dell'impatto delle scelte politiche settoriali sull'intero sistema economico-finanziario e garantire la corretta gestione delle risorse pubbliche</i>			
Data inizio:	01/01/06	Data fine:	31/12/07
Obiettivo pluriennale: SI <input checked="" type="checkbox"/> NO <input type="checkbox"/>			
Totale pagamenti effettuati (c/competenza + c/residui) riferiti all'obiettivo			€ 3.215.170,00
Pagamenti effettuati (c/competenza + c/residui) sulle Missioni Istituzionali dell'Amm.ne riferiti all'obiettivo			
Codice:	Denominazione Missione Istituzionale:	€ 1.607.585,00	
01.01.02.04	Vigilanza sulla spesa pubblica		
Codice:	Denominazione Missione Istituzionale:	€ 1.607.585,00	
01.01.02.28	Vigilanza dello stato in materia di gestioni finanziarie pubbliche		
Grado di raggiungimento dell'obiettivo nel 2007			
<i>È stato realizzato il 92,946% dell'obiettivo strategico</i>			
INDICATORI ASSOCIATI ALL'OBIETTIVO			
Descrizione Indicatori (*)	Tipo Indicatore	Valore dell'indicatore a previsione (**)	Valore dell'indicatore a consuntivo 2007
1) Media ponderata del valore dell'indicatore degli obiettivi operativi su scala da 1 a 5	Indicatori di realizzazione finanziaria Indicatori di realizzazione	100%	93%

(*) Sia indicatori individuati in sede di preventivo e inseriti nella Nota preliminare al Bilancio di previsione 2007 sia altri eventualmente individuati successivamente

(**) Solo indicatori individuati in sede di preventivo e inseriti nella nota preliminare al bilancio di previsione 2008

Scheda obiettivo			
SCHEDA OBIETTIVO N° 3: Ottimizzazione della gestione del bilancio dello stato e del fondo di rotazione e pieno supporto alla riforma del Bilancio dello Stato			
Descrizione dell'obiettivo: <i>Ottimizzazione della gestione del bilancio dello Stato e del fondo di rotazione e pieno supporto alla riforma del bilancio dello Stato</i>			
Data inizio:	01/01/06	Data fine:	31/12/07
Obiettivo pluriennale: SI <input checked="" type="checkbox"/> NO <input type="checkbox"/>			
Totale pagamenti effettuati (c/competenza + c/residui) riferiti all'obiettivo			€ 5.392.298,00
Pagamenti effettuati (c/competenza + c/residui) sulle Missioni Istituzionali dell'Amm.ne riferiti all'obiettivo			
Codice:	Denominazione Missione Istituzionale:	€ 5.392.298,00	
01.01.02.03	Politiche di bilancio		
Grado di raggiungimento dell'obiettivo nel 2007			
<i>È stato realizzato il 89,71% dell'obiettivo strategico</i>			
INDICATORI ASSOCIATI ALL'OBIETTIVO			
Descrizione Indicatori (*)	Tipo Indicatore	Valore dell'indicatore a previsione (**)	Valore dell'indicatore a consuntivo 2007
1) Media ponderata del valore dell'indicatore degli obiettivi operativi su scala da 1 a 5	Indicatori di realizzazione finanziaria Indicatori di realizzazione	100%	90%

(*) Sia indicatori individuati in sede di preventivo e inseriti nella Nota preliminare al Bilancio di previsione 2007 sia altri eventualmente individuati successivamente

(**) Solo indicatori individuati in sede di preventivo e inseriti nella nota preliminare al bilancio di previsione 2008

Scheda obiettivo			
SCHEDA OBIETTIVO N° 4: Attivazione di interventi di revisione organizzativa, ai sensi della Legge 27 Dicembre 2006 n. 296 (Legge Finanziaria), sia sulle strutture centrali sia sulle strutture territoriali e reingegnerizzazione dei processi operativi e di controllo anche attraverso un mirato programma di formazione ed aggiornamento del personale			
Descrizione dell'obiettivo: <i>Incremento nell'efficienza dei servizi e sviluppo di nuove professionalità</i>			
Data inizio:	01/01/07	Data fine:	31/12/07
Obiettivo pluriennale: SI <input type="checkbox"/> NO <input checked="" type="checkbox"/>			
Totale pagamenti effettuati (c/competenza + c/residui) riferiti all'obiettivo			€ 1.974.410,00
Pagamenti effettuati (c/competenza + c/residui) sulle Missioni Istituzionali dell'Amm.ne riferiti all'obiettivo			
Codice:	Denominazione Missione Istituzionale:		
01.01.01.91	Supporto all'attività istituzionale dell'amministrazione		€ 1.974.410,00
Grado di raggiungimento dell'obiettivo nel 2007			
<i>È stato realizzato il 98,261% dell'obiettivo strategico</i>			
INDICATORI ASSOCIATI ALL'OBIETTIVO			
Descrizione Indicatori (*)	Tipo Indicatore	Valore dell'indicatore a previsione (**)	Valore dell'indicatore a consuntivo 2007
1) Media ponderata del valore dell'indicatore degli obiettivi operativi su scala da 1 a 5	Indicatori di realizzazione finanziaria Indicatori di realizzazione	100%	98%

(*) Sia indicatori individuati in sede di preventivo e inseriti nella Nota preliminare al Bilancio di previsione 2007 sia altri eventualmente individuati successivamente

(**) Solo indicatori individuati in sede di preventivo e inseriti nella nota preliminare al bilancio di previsione 2008

Scheda obiettivo			
SCHEDA OBIETTIVO N° 1: CONTENIMENTO E RAZIONALIZZAZIONE DELLA SPESA DELLA PUBBLICA AMMINISTRAZIONE			
Descrizione dell'obiettivo:			
FORNIRE STRUMENTI CHE CONSENTANO ALLE P.A. LA RAZIONALIZZAZIONE DEGLI ACQUISTI			
Data inizio:	01/01/06	Data fine:	31/12/07
Obiettivo pluriennale:			
SI	<input checked="" type="checkbox"/>	NO	<input type="checkbox"/>
Totale pagamenti effettuati (c/competenza + c/residui) riferiti all'obiettivo (1)		€ 56.199.324	
Pagamenti effettuati (c/competenza + c/residui) sulle Missioni Istituzionali dell'Amm.ne riferiti all'obiettivo			
01.03.04.07	Denominazione Missione Istituzionale: Approvvigionamento per le Amministrazioni pubbliche	€ 1.671.737	
01.03.04.09	Denominazione Missione Istituzionale: Altre attività dirette e servizi di supporto ad altre amministrazioni	€ 54.527.587	
Grado di raggiungimento dell'obiettivo nel 2007			
ATTIVAZIONE DI QUANTO DEFINITO NEL PIANO DI RAZIONALIZZAZIONE DEGLI ACQUISTI DELLA PA ORIENTATO AL MIGLIORAMENTO DI FUNZIONALITA' E STRUMENTI PER LA RAZIONALIZZAZIONE DEGLI ACQUISTI ANCHE IN LINEA CON QUANTO PREVISTO DALLA LEGGE FINANZIARIA 2007, E' STATO GARANTITO L'EFFICIENTE ED EFFICACE FUNZIONAMENTO DELLA PIATTAFORMA DI E_PROCUREMENT; ATTIVAZIONE DEI SERVIZI DEL SERVICE PERSONALE TESORO (SPT) AD ALTRI ENTI PUBBLICI CHE CONSENTIRANNO MIGLIORAMENTI DI EFFICIENZA CON IMPATTI SULLA SPESA, PREDISPOSTE LE FUNZIONALITA' PER RENDERE DISPONIBILI AL DIPARTIMENTO PER LA FUNZIONE PUBBLICA DATI CONTENUTI NEL SISTEMA SPT.			
INDICATORI ASSOCIATI ALL'OBIETTIVO			
Descrizione Indicatori (*)	Tipo Indicatore	Valore dell'indicatore a previsione (**)	Valore dell'indicatore a consuntivo 2007
Stato di avanzamento dei piani d'azione	realizzazione fisica	100%	88,462%

(*) Sia indicatori individuati in sede di preventivo e inseriti nella Nota preliminare al Bilancio di previsione 2007 sia altri eventualmente individuati successivamente

(**) Solo indicatori individuati in sede di preventivo e inseriti nella nota preliminare al bilancio di previsione 2008

(1) L'importo è quello che risulta dai dati forniti dal datawarehouse RGS tramite il Secin non considerando i capitoli che non attengono alle missioni considerate (1260-1288-1289)

Scheda obiettivo			
SCHEDA OBIETTIVO N° 1: MIGLIORAMENTO DELL'EFFICACIA DEI SERVIZI E DELL'EFFICIENZA DEI PROCESSI DELL'AMMINISTRAZIONE			
Descrizione dell'obiettivo:			
OTTIMIZZAZIONE DELLE ATTIVITA' ISTITUZIONALI ANCHE CON L'AUSILIO DELL'INFORMATIZZAZIONE NONCHE' MAGGIORI E MIGLIORI LIVELLI DI SERVIZIO.			
Data inizio:	01/01/05	Data fine:	31/12/07
Obiettivo pluriennale: SI <input checked="" type="checkbox"/> NO <input type="checkbox"/>			
Totale pagamenti effettuati (c/competenza + c/residui) riferiti all'obiettivo (1)		€ 475.930.152	
Pagamenti effettuati (c/competenza + c/residui) sulle Missioni Istituzionali			
Codice:	Denominazione Missione Istituzionale:		
01.03.04.09	Altre attività dirette e servizi di supporto ad altre amministrazioni	€ 191.337.108	
Codice:	Denominazione Missione Istituzionale:		
01.06.01.91	Supporto all'attività istituzionale dell'Amministrazione	€ 210.413.710	
Codice:	Denominazione Missione Istituzionale:		
10.01.02.01	Invalità civile	€ 40.443.934	
Codice:	Denominazione Missione Istituzionale:		
10.02.01.02	Pensioni	€ 33.735.400	
Grado di raggiungimento dell'obiettivo nel 2007			
<p><i>E' stato assicurato il funzionamento ordinario delle sedi del Dipartimento con le risorse finanziarie che sono state disponibili nell'anno finanziario 2007, che sono comunque risultate largamente inferiori rispetto al fabbisogno. Sono stati portati a termine e sono stati avviati alcuni progetti informatici che contribuiranno a migliorare lo svolgimento dell'attività istituzionale del Dipartimento in termini di efficienza ed efficacia. Alla stessa finalità è stata rivolta la realizzazione di diversi obiettivi, unicamente con l'impiego di personale interno, per migliorare lo svolgimento dei processi lavorativi e conoscere il grado di efficacia dei servizi resi (si è concluso un progetto di rilevazione della customer satisfaction su alcuni servizi del Dipartimento).</i></p>			
INDICATORI ASSOCIATI ALL'OBIETTIVO			
Descrizione Indicatori (*)	Tipo Indicatore	Valore dell'indicatore a previsione (**)	Valore dell'indicatore a consuntivo 2007
LIVELLO DI EFFICIENZA ED EFFICACIA NELLO SVOLGIMENTO DELLE ATTIVITA' ISTITUZIONALI	risultato	100%	100%

(*) Sia indicatori individuati in sede di preventivo e inseriti nella Nota preliminare al Bilancio di previsione 2007 sia altri eventualmente individuati successivamente

(**) Solo indicatori individuati in sede di preventivo e inseriti nella nota preliminare al bilancio di previsione 2008

(1) L'importo è quello che risulta dai dati forniti dal datawarehouse RGS tramite il Secir non considerando i capitoli che non attengono alle missioni considerate (1260-1288-12)

Scheda obiettivo			
SCHEDA OBIETTIVO N° 1: VALORIZZAZIONE E SVILUPPO DELLE RISORSE UMANE			
Descrizione dell'obiettivo:			
ACCRESCERE LA PREPARAZIONE E LE COMPETENZE DEL PERSONALE AL FINE DI MIGLIORARE LA QUALITA' E L'EFFICIENZA DELLE ATTIVITA' SVOLTE			
Data inizio:	01/01/06	Data fine:	31/12/08
Obiettivo pluriennale:			
SI	<input checked="" type="checkbox"/>	NO	<input type="checkbox"/>
Totale pagamenti effettuati (c/competenza + c/residui) riferiti all'obiettivo (1)			€ 1.300.679
Pagamenti effettuati (c/competenza + c/residui) sulle Missioni Istituzionali dell'Amm.ne riferiti all'obiettivo			
Codice:	Denominazione Missione Istituzionale:		
01.06.01.91	Supporto all'attività istituzionale dell'Amministrazione		€ 1.300.679
Codice:	Denominazione Missione Istituzionale:		€ 0,00
Grado di raggiungimento dell'obiettivo nel 2007			
<i>Realizzazione del piano di formazione per l'anno 2007, realizzazione della procedura per il passaggio dall'area A all'area B ed attivazione di quella per il passaggio dall'area B all'area C con la realizzazione delle preselezioni e l'elaborazione della graduatoria degli ammessi ai corsi. E' stata realizzata la revisione della metodologia per la mappatura delle competenze in funzione del passaggio tra le aree e la riorganizzazione del Ministero.</i>			
INDICATORI ASSOCIATI ALL'OBIETTIVO			
Descrizione Indicatori (*)	Tipo Indicatore	Valore dell'indicatore	Valore dell'indicatore
Stato di avanzamento dei piani d'azione	realizzazione fisica	100%	100%

(*) Sia indicatori individuati in sede di preventivo e inseriti nella Nota preliminare al Bilancio di previsione 2007 sia altri eventualmente individuati successivamente

(**) Solo indicatori individuati in sede di preventivo e inseriti nella nota preliminare al bilancio di previsione 2008

(1) L'importo è quello che risulta dai dati forniti dal datawarehouse RGS tramite il Secin non considerando i capitoli che non attengono alle missioni considerate (1260-1288-1289-1290-1340

Scheda obiettivo			
SCHEDA OBIETTIVO N° 1: OTTIMIZZAZIONE ORGANIZZATIVA E RAZIONALIZZAZIONE DEI PROCESSI			
Descrizione dell'obiettivo: <i>MIGLIORAMENTO DELL'ORGANIZZAZIONE E RIDUZIONE DELLE ATTIVITÀ DI SUPPORTO AL FINE DI RAZIONALIZZARE I PROCESSI LAVORATIVI</i>			
Data inizio:	01/01/07	Data fine:	31/12/08
Obiettivo pluriennale: SI <input type="checkbox"/> NO <input checked="" type="checkbox"/>			
Totale pagamenti effettuati (c/competenza + c/residui) riferiti all'obiettivo		€	215.972,27
Pagamenti effettuati (c/competenza + c/residui) sulle Missioni Istituzionali dell'Amm.ne riferiti all'obiettivo			
Codice:	Denominazione Missione Istituzionale:		€
01.6.1.91	SUPPORTO ALL' ATTIVITÀ ISTITUZIONALE DELL' AMMINISTRAZIONE		113.669.617,88
Grado di raggiungimento dell'obiettivo nel 2007			
<i>L'OBIETTIVO RISULTA PIENAMENTE CONSEGUITO</i>			
INDICATORI ASSOCIATI ALL'OBIETTIVO			
Descrizione Indicatori	Tipo Indicatore	Valore dell'indicatore a previsione	Valore dell'indicatore a consuntivo 2007
Tendenziale riduzione dell'impiego di personale di supporto	Indicatore di risultato	100%	100%

Scheda obiettivo			
SCHEDA OBIETTIVO N° 2: POTENZIAMENTO DELL'ANALISI A SUPPORTO DELLA PRODUZIONE NORMATIVA, PER L'EQUITÀ FISCALE E LA SEMPLIFICAZIONE DEL SISTEMA, ANCHE AI FINI DELLA DEFINIZIONE DELLA POSIZIONE ITALIANA NELLE SEDI COMUNITARIE ED INTERNAZIONALI E NELLE RELAZIONI BILATERALI			
Descrizione dell'obiettivo: <i>PRODUZIONE DI STUDI E DI PROVVEDIMENTI</i>			
Data inizio:	01/01/07	Data fine:	31/12/08
Obiettivo pluriennale: SI <input type="checkbox"/> NO <input checked="" type="checkbox"/>			
Totale pagamenti effettuati (c/competenza + c/residui) riferiti all'obiettivo		€	3.537.817,07
Pagamenti effettuati (c/competenza + c/residui) sulle Missioni Istituzionali dell'Amm.ne riferiti all'obiettivo			
Codice:	Denominazione Missione Istituzionale:		
01.01.02.26	REGOLAZIONE E COORDINAMENTO DEL SISTEMA DELLA FISCALITÀ	€ 27.213.977,46	
Grado di raggiungimento dell'obiettivo nel 2007			
<i>LE ATTIVITÀ SONO PROSEGUITE REGOLARMENTE E GLI OBIETTIVI RISULTANO REGOLARMENTE CONSEGUITI</i>			
INDICATORI ASSOCIATI ALL'OBIETTIVO			
Descrizione Indicatori (*)	Tipo Indicatore	Valore dell'indicatore a previsione (**)	Valore dell'indicatore a consuntivo 2007
Produzione di studi e provvedimenti	Indicatore di risultato	100%	124,90%

Scheda obiettivo			
SCHEDA OBIETTIVO N° 3: POTENZIAMENTO ED INTEGRAZIONE DELLE BASI INFORMATIVE PER LE ANALISI FISCALI ED IL GOVERNO DELLE AGENZIE FISCALI			
Descrizione dell'obiettivo: <i>REALIZZAZIONE DI BASI DATI INFORMATIVE</i>			
Data inizio:	01/01/07	Data fine:	31/12/08
Obiettivo pluriennale: SI <input type="checkbox"/> NO <input checked="" type="checkbox"/>			
Totale pagamenti effettuati (c/competenza + c/residui) riferiti all'obiettivo			€ 4.354.236,39
Pagamenti effettuati (c/competenza + c/residui) sulle Missioni Istituzionali dell'Amm.ne riferiti all'obiettivo			
Codice:	Denominazione Missione Istituzionale:		
01.1.2.26	REGOLAZIONE E COORDINAMENTO DEL SISTEMA DELLA FISCALITÀ		€ 27.213.977,46
Grado di raggiungimento dell'obiettivo nel 2007			
<i>L'OBIETTIVO STRATEGICO RISULTA NEL COMPLESSO RAGGIUNTO NONOSTANTE LE CRITICITÀ, PIÙ VOLTE SEGNALATE, RELATIVE ALL'OBIETTIVO OPERATIVO "COORDINAMENTO DEI SERVIZI DI INFORMAZIONE E COMUNICAZIONE A SOSTEGNO DELLA LOTTA ALL'EVASIONE E REALIZZAZIONE DI UNA INDAGINE SULLE PERCEZIONI E ASPETTATIVE DEI CITTADINI VERSO IL FENOMENO DELL'EVASIONE FISCALE"</i>			
INDICATORI ASSOCIATI ALL'OBIETTIVO			
Descrizione Indicatori (*)	Tipo Indicatore	Valore dell'indicatore a previsione (**)	Valore dell'indicatore a consuntivo 2007
% avanzamento delle risorse finanziarie	Indicatore di risultato	100%	92,20%

Scheda obiettivo			
SCHEDA OBIETTIVO N° 1: Potenziare qualitativamente e quantitativamente l'azione di contrasto all'evasione ed all'elusione fiscale, nonché il controllo economico del territorio, per quanto concerne il contrasto del sommerso d'azienda e di lavoro, del gioco illegale, delle frodi fiscali e contributive e dei traffici illeciti			
Descrizione dell'obiettivo: <i>Incremento del livello di efficienza e di efficacia dello specifico dispositivo ispettivo</i>			
Data inizio:	01/01/07	Data fine:	31/12/07
Obiettivo pluriennale: SI <input type="checkbox"/> NO <input checked="" type="checkbox"/>			
Totale pagamenti effettuati (c/competenza + c/residui) riferiti all'obiettivo			€ 698.385.640,63
Pagamenti effettuati (c/competenza + c/residui) sulle Missioni Istituzionali dell'Amm.ne riferiti all'obiettivo			
Codice:	Denominazione Missione Istituzionale:	€ 698.385.640,63	
01.01.02.22	PREVENZIONE E REPRESSIONE DELLE VIOLAZIONI AGLI OBBLIGHI TRIBUTARI		
Codice:	Denominazione Missione Istituzionale:	€ 0,00	
03.01.01.07	PREDISPOSIZIONE DELLO STRUMENTO PER L'ORDINE E LA SICUREZZA PUBBLICA		
Grado di raggiungimento dell'obiettivo nel 2007			
Obiettivo raggiunto.			
INDICATORI ASSOCIATI ALL'OBIETTIVO			
Descrizione Indicatori	Tipo Indicatore	Valore dell'indicatore a previsione	Valore dell'indicatore a consuntivo 2007
1) % di avanzamento dell'obiettivo rispetto ai risultati attesi	indicatore di realizzazione fisica	100%	100%

Scheda obiettivo			
SCHEDA OBIETTIVO N° 2: Migliorare l'azione di prevenzione e repressione delle frodi al bilancio dello stato, degli enti locali e dell' unione europea			
Descrizione dell'obiettivo: <i>Consolidare il livello di efficienza e di efficacia dello specifico dispositivo di controllo</i>			
Data inizio:	01/01/07	Data fine:	31/12/07
Obiettivo pluriennale: SI <input type="checkbox"/> NO <input checked="" type="checkbox"/>			
Totale pagamenti effettuati (c/competenza + c/residui) riferiti all'obiettivo			€ 70.416.639,44
Pagamenti effettuati (c/competenza + c/residui) sulle Missioni Istituzionali dell'Amm.ne riferiti all'obiettivo			
Codice:	Denominazione Missione Istituzionale:	€ 70.416.639,44	
01.01.02.04	VIGILANZA SULLA SPESA PUBBLICA		
Codice:	Denominazione Missione Istituzionale:	€ 0,00	
03.01.01.07	PREDISPOSIZIONE DELLO STRUMENTO PER L'ORDINE E LA SICUREZZA PUBBLICA		
Grado di raggiungimento dell'obiettivo nel 2007			
Obiettivo raggiunto.			
INDICATORI ASSOCIATI ALL'OBIETTIVO			
Descrizione Indicatori	Tipo Indicatore	Valore dell'indicatore a previsione	Valore dell'indicatore a consuntivo 2007
1) % di avanzamento dell'obiettivo rispetto ai risultati attesi	indicatore di realizzazione fisica	100%	100%

Scheda obiettivo			
SCHEDA OBIETTIVO N° 3: Tutelare il corretto funzionamento del mercato dei capitali, i consumatori e il sistema produttivo			
Descrizione dell'obiettivo: <i>Consolidamento dell'efficienza e dell'efficacia dello specifico dispositivo di controllo</i>			
Data inizio:	01/01/07	Data fine:	31/12/07
Obiettivo pluriennale: SI <input type="checkbox"/> NO <input checked="" type="checkbox"/>			
Totale pagamenti effettuati (c/competenza + c/residui) riferiti all'obiettivo			€ 46.589.110,92
Pagamenti effettuati (c/competenza + c/residui) sulle Missioni Istituzionali dell'Amm.ne riferiti all'obiettivo			
Codice:	Denominazione Missione Istituzionale:		
04.01.01.09	TUTELA DEL MERCATO E DEI CONSUMATORI	€ 43.505.554,88	
Codice:	Denominazione Missione Istituzionale:		
03.01.01.07	PREDISPOSIZIONE DELLO STRUMENTO PER L'ORDINE E LA SICUREZZA PUBBLICA	€ 0,00	
Codice:	Denominazione Missione Istituzionale:		
04.01.01.06	VIGILANZA SUGLI OPERATORI E SUI MERCATI FINANZIARI	€ 3.083.556,04	
Grado di raggiungimento dell'obiettivo nel 2007			
Obiettivo raggiunto.			
INDICATORI ASSOCIATI ALL'OBIETTIVO			
Descrizione Indicatori	Tipo Indicatore	Valore dell'indicatore a previsione	Valore dell'indicatore a consuntivo 2007
1) % di avanzamento dell'obiettivo rispetto ai risultati attesi	indicatori di realizzazione fisica	100%	100%

Scheda obiettivo			
SCHEDA OBIETTIVO N° 4: Migliorare l'efficienza e l'efficacia dell'azione amministrativa			
Descrizione dell'obiettivo: <i>Incremento del livello di efficienza e di efficacia</i>			
Data inizio:	01/01/07	Data fine:	31/12/07
Obiettivo pluriennale: SI <input checked="" type="checkbox"/> NO <input type="checkbox"/>			
Totale pagamenti effettuati (c/competenza + c/residui) riferiti all'obiettivo *			€ 13.643.484,48
Pagamenti effettuati (c/competenza + c/residui) sulle Missioni Istituzionali dell'Amm.ne riferiti all'obiettivo			
Codice:	Denominazione Missione Istituzionale:		€ 0,00
01.01.02.22	PREVENZIONE E REPRESSIONE DELLE VIOLAZIONI AGLI OBBLIGHI TRIBUTARI		
Codice:	Denominazione Missione Istituzionale:		€ 0,00
01.01.02.04	VIGILANZA SULLA SPESA PUBBLICA		
Codice:	Denominazione Missione Istituzionale:		€ 0,00
04.01.01.06	VIGILANZA SUGLI OPERATORI E SUI MERCATI FINANZIARI		
Codice:	Denominazione Missione Istituzionale:		€ 0,00
04.01.01.09	TUTELA DEL MERCATO E DEI CONSUMATORI		
Codice:	Denominazione Missione Istituzionale:		€ 13.643.484,48
02.01.01.91	SUPPORTO ALL' ATTIVITÀ ISTITUZIONALE DELL'AMMINISTRAZIONE		
Codice:	Denominazione Missione Istituzionale:		€ 0,00
03.01.01.07	PREDISPOSIZIONE DELLO STRUMENTO PER L'ORDINE E LA SICUREZZA PUBBLICA		
Grado di raggiungimento dell'obiettivo nel 2007			
<p>L'obiettivo strategico prevedeva il raggiungimento di n. 5 obiettivi operativi.</p> <p>Con riferimento all'obiettivo operativo "Informatizzazione e gestione dei fogli matricolari e della documentazione del personale della Guardia di Finanza", è stata realizzata una percentuale di raggiungimento pari al 68% dovuta alla riprogrammazione delle attività. Il contratto con il fornitore esterno, infatti, è stato stipulato in data 02.07.2007, ma la registrazione dello stesso (presso l'UCB del MEF) è intervenuta soltanto il 06.11.2007 e l'atto ha avuto efficacia dal 01.12.2007. Le attività previste, tuttavia, hanno avuto in parte corso.</p> <p>Con riferimento all'obiettivo operativo "Potenziamento ed ammodernamento della flotta aeronavale" è stata realizzata una percentuale di attuazione pari al 83,7% a causa di alcuni ritardi determinati da richieste di migliorie effettuate dal Corpo in corso di lavorazione e dalla dilatazione dei tempi di presentazione al collaudo dei mezzi aeronavali da parte dei fornitori.</p> <p>Gli altri obiettivi operativi sottostanti l'obiettivo strategico, invece, sono stati completamente realizzati.</p>			
INDICATORI ASSOCIATI ALL'OBIETTIVO			
Descrizione Indicatori	Tipo Indicatore	Valore dell'indicatore a previsione	Valore dell'indicatore a consuntivo 2007
1) % di avanzamento dell'obiettivo rispetto ai risultati attesi	indicatore di realizzazione fisica	100%	91,60%

* non sono compresi i pagamenti relativi all'obiettivo operativo "Revisione del comparto aeronavale"

Scheda obiettivo			
SCHEDA OBIETTIVO N° 1: Strategie di contrasto all'evasione			
Descrizione dell'obiettivo: <i>Studi e approfondimenti in materia di tassazione e di lotta all'evasione ed elusione per ridurre la pressione fiscale, rafforzando i poteri sanzionatori in materia di Imposte dirette ed Iva</i>			
Data inizio:	01/01/07	Data fine:	31/12/07
Obiettivo pluriennale: SI <input type="checkbox"/> NO <input checked="" type="checkbox"/>			
Totale pagamenti effettuati (c/competenza + c/residui) riferiti all'obiettivo			€ 3.876.767
Pagamenti effettuati (c/competenza + c/residui) sulle Missioni Istituzionali dell'Amm.ne riferiti all'obiettivo			
Codice:	Denominazione Missione Istituzionale:	€ 2.240.534	
01.01.02.22	PREVENZIONE E REPRESSIONE DELLE VIOLAZIO		
Codice:	Denominazione Missione Istituzionale:	€ 1.636.233	
01.01.02.92	INDIRIZZO POLITICO		
Grado di raggiungimento dell'obiettivo nel 2007			
<i>Gli studi ed approfondimenti previsti sono stati elaborati nei termini. Unica eccezione riguarda lo studio relativo a "Gli studi di settore quale strumento di contrasto all'evasione fiscale: misurazione sul campo del livello di efficacia", che ha subito lo slittamento della conclusione oltre il termine previsto, a causa della incompletezza dei dati acquisiti presso enti esterni</i>			
INDICATORI ASSOCIATI ALL'OBIETTIVO			
Descrizione Indicatori	Tipo Indicatore	Valore dell'indicatore a previsione	Valore dell'indicatore a consuntivo 2007
1) Adozione di proposte da parte dell'Autorità Politica	Indicatori binari	Adozione proposte (SI/NO)	Tutte le relazioni di studio sono state trasmesse all'Autorità politica
2)			
3)			
4)			

Scheda obiettivo			
SCHEDA OBIETTIVO N° 2: Misure fiscali e di sviluppo del sistema tributario			
Descrizione dell'obiettivo: <i>Studi e approfondimenti in materia di riforma del mercato del lavoro con particolare attenzione agli effetti delle misure fiscali. Adottare strumenti a sostegno dei redditi delle famiglie in materia di tutela ambientale e dei servizi energetici</i>			
Data inizio:	01/01/07	Data fine:	31/12/07
Obiettivo pluriennale: SI <input type="checkbox"/> NO <input checked="" type="checkbox"/>			
Totale pagamenti effettuati (c/competenza + c/residui) riferiti all'obiettivo		€ 2.098.249,00	
Pagamenti effettuati (c/competenza + c/residui) sulle Missioni Istituzionali dell'Amm.ne riferiti all'obiettivo			
Codice:	Denominazione Missione Istituzionale:	€ 1.788.037,00	
01.01.02.26	REGOLAZIONE E COORDINAMENTO DEL SISTEM		
Codice:	Denominazione Missione Istituzionale:	€ 310.212,00	
01.01.02.92	INDIRIZZO POLITICO		
Grado di raggiungimento dell'obiettivo nel 2007			
<i>La conclusione dell'elaborazione degli studi è avvenuta nei termini stabiliti. Nel loro complesso, i prodotti elaborati contengono approfondite riflessioni circa gli effetti delle misure fiscali adottate in occasione della riforma del mercato del lavoro ed ipotesi di nuovi strumenti da adottare in favore dei redditi delle famiglie, a tutela dell'ambiente, ed in materia di servizi energetici.</i>			
INDICATORI ASSOCIATI ALL'OBIETTIVO			
Descrizione Indicatori	Tipo Indicatore	Valore dell'indicatore a previsione	Valore dell'indicatore a consuntivo 2007
1) Gradimento da parte dell'Autorità Politica	Indicatori binari	Gradimento (SI/NO)	Tutte le relazioni di studio sono state trasmesse all'Autorità politica
2)			
3)			
4)			



MINISTERO DELL'ECONOMIA E DELLE FINANZE
DIPARTIMENTO DEL TESORO

Rendiconto Generale dello Stato
Monitoraggio leggi di spesa
Relazione

Esercizio Finanziario 2007

Nella presente relazione, le competenti Direzioni del Dipartimento del Tesoro illustrano i risultati di gestione connessi alle principali leggi di spesa, sulla base di un'accurata analisi economico-finanziaria dell'attività svolta.

CAPITOLO 1517 (Contributi ai Monopoli di Stato per spese in materia di intrattenimento e divertimento)

L'art. 22, comma 4 della Legge 27.12.2002, n. 289 (Finanziaria 2003) ha stabilito, tra l'altro, le misure di contrasto dell'uso illegale di apparecchi e congegni da divertimento e intrattenimento.

Tale articolo prevede un rimborso a favore dell'Amministrazione Autonoma dei Monopoli di Stato delle spese connesse all'espletamento dei predetti compiti, per un importo medio forfettario annuo di 10.000.000,00 di euro a partire dall'anno 2003.

Quest'Ufficio ha provveduto al pagamento dell'importo relativo all'anno 2007 pari ad Euro 8.742.936,08, al netto dell'accantonamento previsto dal comma 507, articolo 1, della legge 27.12.2006, n. 296 (Finanziaria 2007), mediante accreditamento ad apposita contabilità speciale.

CAPITOLO 7100 (Concorso nel pagamento degli interessi nella misura del 3% sui mutui accesi dalle imprese agricole)

L'art. 121 della Legge n. 388 del 2000 prevede a favore delle imprese agricole in difficoltà il concorso nel pagamento degli interessi nella misura massima del 3% ed entro il limite di impegno di lire 40 miliardi sui mutui di ammortamento a quindici anni, contratti per il salvataggio e la ristrutturazione delle imprese medesime a partire dall'esercizio finanziario 2001.

Per i suddetti scopi il Dipartimento della Ragioneria Generale dello Stato ha provveduto ad iscrivere a carico del capitolo di spesa in questione le seguenti somme:

- lire 40 miliardi per l'anno 2001, inviate in economia a fine esercizio e da risciversi nell'esercizio 2016;
- euro 20.658.276,00 per l'anno 2002 successivamente ridotti ad euro 9.058.276,00 e conservati in bilancio con apposito decreto d'impegno;
- euro 20.658.276,00 per l'anno 2003, successivamente ridotti ad euro 2.608.276,00;
- euro 9.058.276,00 per l'anno 2004, successivamente ridotti ad euro 4.528.276,00.

Per l'anno 2006 non è stata stanziata alcuna somma.

I fondi relativi agli anni 2003 e 2004 sono stati conservati in bilancio, anche se non è stato ancora possibile avviare gli interventi previsti dalla citata normativa in quanto l'Unione Europea non ha ancora autorizzato il regime degli aiuti in questione.

Per l'anno 2007 non è stata stanziata alcuna somma.

CAPITOLO 7449 (Fondi straordinari della Presidenza del Consiglio dei Ministri)

L'art. 32-bis, comma 1 del D.L. n. 269 ha istituito, nello stato di previsione del Ministero dell'Economia e delle Finanze per il triennio 2003-2005, un apposito fondo per interventi straordinari per contribuire alla realizzazione di interventi infrastrutturali con priorità di rischio sismico e per far fronte ad eventi straordinari nei territori degli enti locali delle aree metropolitane e delle città d'arte.

A tal fine, è stata autorizzata la spesa di euro 73.487.000,00 per l'anno 2003 e di euro 100 milioni per ciascuno degli anni 2004 e 2005.

L'art. 5, comma 14, del D.L. 14/3/2005, n. 35 convertito in legge dall'art. 1, legge 14 maggio 2005, n. 80, ha autorizzato per la ricostruzione, riconversione e bonifica dell'area delle acciaierie di Genova Cornigliano la concessione di contributi a carico del succitato fondo per gli interventi straordinari della Presidenza del Consiglio dei Ministri dell'importo di 5 milioni di euro per 15 anni a decorrere dall'anno 2005.

Per consentire l'organizzazione e l'adeguamento degli impianti e delle attrezzature necessari allo svolgimento dei Campionati mondiali di nuoto che si terranno a Roma nel 2009 e dei giochi del Mediterraneo che si terranno a Pescara nel medesimo anno, l'art. 11-quaterdecies, comma 1, del D.L. 30.9.2005, n. 203, convertito, con modificazione, dalla legge 2.12.2005, n. 248, ha autorizzato la spesa annua di 2 milioni di euro per quindici anni a decorrere dal 2007, nonché quella annua di 2 milioni di euro per quindici anni a decorrere dall'anno 2008, da ripartire in eguale misura tra le citate manifestazioni.

L'art. 4, comma 2, del D.L. 6.3.2006, n. 68, convertito con legge 24.3.2006, n. 127, ha previsto che l'importo di euro 10.000.000,00, di cui all'art. 32-bis del succitato D.L. n. 269, venga versato al Capo X dell'entrata (cap. 2368), per essere destinato alla prosecuzione dei lavori per la realizzazione del Centro per la documentazione e valorizzazione delle arti contemporanee.

L'art. 1292, comma 1, della legge 27 dicembre 2006, n. 296 (Finanziaria 2007) ha autorizzato, in aggiunta agli stanziamenti previsti dall'art. 11-quaterdecies del D.L. 30.9.2005, convertito, con modificazioni, dalla legge 2.12.2005, n. 248, la spesa annua di 0,5 milioni di euro per quindici anni a decorrere dal 2007, nonché quella annua di 0,5 milioni di euro per quindici anni a decorrere dall'anno 2008 per l'organizzazione, l'impiantistica sportiva e gli interventi infrastrutturali dei Campionati mondiali di nuoto che si terranno a Roma nel 2009, e la spesa annua di 1 milione di euro per quindici anni a decorrere dal 2008, per le medesime finalità per i Giochi del Mediterraneo che si terranno a Pescara nel medesimo anno a valere sulla quota parte dei contributi quindicennali di cui al comma 977.

La corresponsione degli importi dovuti viene effettuata mediante accreditamento su apposito conto corrente infruttifero aperto a favore della Presidenza del Consiglio dei Ministri presso la Tesoreria Centrale dello Stato.

Nel 2007 quest'Amministrazione ha corrisposto, per le suddette finalità, l'importo complessivo di 11,5 milioni di euro.

A) FONDO 394 (art. 2, D.L. n. 251/81, convertito dalla Legge n. 394/81)

Il Fondo 394, destinato alla concessione di finanziamenti a tasso agevolato, è alimentato dai rientri a fronte dei finanziamenti erogati e da trasferimenti di risorse finanziarie stanziato nel bilancio statale (stato di previsione della spesa del Ministero dell'Economia e delle Finanze - Dipartimento del Tesoro).

Il piano previsionale del fabbisogno del Fondo, approvato a metà del 2006, ha evidenziato che i rientri a fronte dei finanziamenti erogati sarebbero stati sufficienti a coprire le nuove esigenze di finanziamento. Pertanto, non sono state stanziato risorse finanziarie nel bilancio statale per l'anno 2007, con la conseguenza che il capitolo di bilancio 7301 (contenuto all'interno della UPB 3.2.3.33), che non presentava residui, non è stato istituito. I finanziamenti sono concessi in base alle finalità previste dalla seguente normativa:

1. Legge n. 394/81, art. 2, penetrazione commerciale: concessione di finanziamenti a tasso agevolato alle imprese italiane a fronte di programmi di penetrazione commerciale, finalizzati alla costituzione di insediamenti durevoli in Paesi non appartenenti all'Unione Europea. Nel 2007, il ricorso a tale finanziamento agevolato ha registrato una flessione del 26% rispetto al 2006;

2. Legge n. 304/90, art. 3, gare internazionali: concessione di finanziamenti a tasso agevolato alle imprese italiane a fronte di spese per la partecipazione a gare internazionali in Paesi non appartenenti all'Unione Europea. Nel 2007 il ricorso a questo strumento agevolativo è risultato in diminuzione del 21% rispetto all'anno precedente;
3. Decreto legislativo n. 143/98, art. 22, comma 5, studi di prefattibilità e fattibilità e programmi di assistenza tecnica: concessione di finanziamenti a tasso agevolato alle imprese italiane a fronte di spese relative a studi di prefattibilità e fattibilità connessi all'aggiudicazione di commesse, in cui il corrispettivo è costituito in tutto o in parte dal diritto di gestire l'opera, nonché delle spese relative a programmi di assistenza tecnica e a studi di fattibilità collegati alle esportazioni ed agli investimenti italiani all'estero in paesi non appartenenti all'Unione Europea. Il 2007 è stato un anno di ridimensionamento anche per questa tipologia di interventi agevolativi, con un importo accolto in riduzione del 47%.

B) FONDO 295 (art. 14 D. Lgs. n. 143/98) - Fondo unico degli incentivi alle imprese (centro di responsabilità "1 - Gabinetto e Uffici di diretta collaborazione all'opera del Ministro", capitolo n. 7005/p, UPB 1.2.3.4) - capitolo 7298 (centro di responsabilità "3 - Dipartimento del Tesoro", UPB 3.2.3.33, Missione "11 - competitività e sviluppo delle imprese", Programma "4 - incentivi alle imprese")

Il Fondo 295, costituito dalla Legge 295/73, finanzia gli interventi originariamente previsti dalla Legge 227/77 e poi disciplinati dal D. Lgs. n. 143/98, come modificato dal D. Lgs. n. 170/99, nonché dalle Leggi n. 100/90 e n. 19/91.

Il Fondo concede interventi agevolativi finanziari relativi a:

1. crediti all'esportazione, in relazione ad operazioni di finanziamento di forniture all'estero di macchinari, impianti, studi, progettazioni, lavori e servizi di origine italiana (D. Lgs. n. 143/98);
2. investimenti all'estero, in relazione a crediti ottenuti dalle imprese italiane per il parziale finanziamento della loro quota di capitale di rischio in imprese all'estero partecipate dalla SIMEST S.p.A. in Paesi non appartenenti all'Unione Europea (Legge n. 100/90) e ai crediti ottenuti dalle imprese del Triveneto per il parziale finanziamento della loro

quota di capitale di rischio in imprese all'estero partecipate dalla FINEST S.p.A. in Paesi dell'Europa Centrale e Orientale (Legge n. 19/91).

La Legge Finanziaria per il 2007 ha disposto la confluenza delle risorse del Fondo 295 nel fondo unico citato. Le disponibilità, ridotte di circa il 18% a 56,2 milioni di euro in virtù degli accantonamenti di cui ai commi 507 e 758 della Legge Finanziaria 2007, sono state ripartite al capitolo 7298 in chiusura d'anno e quindi non è stato possibile trasferirle al Fondo 295. La tempistica del riparto discende anche dalle condizioni poste dalla X Commissione Permanente della Camera dei Deputati, delle quali viene dato conto nel rendiconto trasmesso alla Corte dalla Simest S.p.A., in qualità di gestore del Fondo 295, e che verranno riprese nella Relazione al Parlamento prevista dal D. Lgs. n. 143/98. In aggiunta, la limitata disponibilità di cassa ha consentito di trasferire 10 dei 28,8 milioni di residui provenienti dall'esercizio 2005.

Al riguardo, si fa rilevare che le risorse confluite nel fondo unico alimentano in prevalenza gli interventi agevolativi relativi al credito all'esportazione, la cui particolare operatività rende necessaria la disponibilità sia per competenza sia per cassa degli stanziamenti disposti annualmente dalla legge finanziaria. L'intervento pubblico, infatti, non si configura come un contributo classico agli interessi alla produzione e agli investimenti, che, in mancanza degli stanziamenti annuali o della disponibilità per competenza e cassa dei rifinanziamenti di leggi esistenti, può essere semplicemente disattivato. L'intervento in questione, invece, provvede, in assoluta analogia con quanto in vigore presso i nostri Paesi concorrenti¹, alla stabilizzazione del tasso di interesse, permettendo all'esportatore italiano di offrire alla controparte estera un credito a tasso fisso per tutta la durata dell'operazione (da 2 a 15 anni in base alle regole internazionali), pur finanziandosi a tasso variabile. Qualora, durante il periodo esaminato, il tasso variabile a carico dell'esportatore risulta superiore al tasso fisso concesso alla controparte estera, il Fondo versa all'esportatore la differenza. In caso contrario (tasso variabile inferiore al fisso), è l'esportatore a corrispondere la differenza al Fondo (cd. contributi negativi). In questo contesto, è fondamentale rilevare che con l'intervento si assume un'obbligazione giuridica per l'intera durata dell'operazione, come detto compresa tra due e quindici anni. Per tale motivo occorre assicurare ogni anno gli stanziamenti necessari a coprire le esigenze del Fondo. In aggiunta, si segnala che l'operatività del Fondo 295, in materia di credito all'esportazione, comprende i contributi per le operazioni di smobilizzo pro-soluto (*forfaiting*), che

¹ L'intervento in questione è regolato da un'intesa internazionale raggiunta in ambito OCSE, denominata *Consensus*, che regola, ai fini di parità di concorrenza e di riduzione degli oneri per i bilanci pubblici, l'operatività dello strumento. Tale intesa è vincolante per i paesi dell'Unione Europea, in quanto è stata recepita in provvedimenti normativi formali.

rappresenta lo strumento in assoluto prevalente per il sostegno pubblico all'esportazione delle piccole e medie imprese (PMI). Tale tecnica consente alle PMI di liberarsi del rischio dell'operazione cedendo definitivamente la titolarità del credito ad un istituto finanziario. Il Fondo interviene con un contributo relativo alla differenza tra il tasso di sconto applicato all'operazione dall'istituto finanziario e quello ritenuto congruo, sulla base degli accordi internazionali raggiunti in sede OCSE. Infine, va sottolineata l'importanza degli interventi agevolativi relativi agli investimenti all'estero (leggi 100/09 e 19/91), che rappresentano la concretizzazione del sostegno pubblico all'internazionalizzazione delle imprese nazionali. Anche in questo caso viene assunta un'obbligazione giuridica che comporta la corresponsione semestrale, per tutta la durata di finanziamento, del contributo previsto dalle leggi citate.

Nel 2007, relativamente agli interventi per il credito all'esportazione (d.lgs. 143/98), sono state accolte 118 operazioni, sostanzialmente in linea con l'anno precedente (123), per un importo di 2.674 milioni di euro, in diminuzione del 28% rispetto al 2006, così ripartito: 25 operazioni (-30% rispetto al 2006), per un ammontare di 1.062,7 milioni di euro (-55% rispetto al 2006) per finanziamenti su crediti acquirente, e 93 operazioni (+6,9% rispetto al 2006) per un ammontare di 1611,3 milioni per operazioni di smobilizzo su crediti fornitore (+18,8% rispetto al 2006). In totale, per il credito all'esportazione l'impegno di spesa del Fondo 295 è stato pari a 135,4 milioni di euro, con un'incidenza sul volume delle operazioni agevolate del 5,08% a fronte del 3,8% dell'anno precedente. Gli interventi relativi ai finanziamenti per investimenti all'estero (l. 100/90 e l. 19/91) hanno riguardato 73 operazioni (-34% rispetto al 2006), per un importo di 206,6 milioni di euro (-43% rispetto all'anno precedente). L'impegno di spesa del Fondo 295 è stato di 31 milioni di euro, con un'incidenza sul volume degli investimenti agevolati del 15% (13,9% nell'anno precedente).

C) Articolo 2, comma 154, della Legge 24 novembre 2006, n. 286, di conversione del D.L. 3 ottobre 2006, n. 262, recante “disposizioni urgenti in materia tributaria e finanziaria” - Prevenzione delle frodi e delle falsificazioni sui mezzi di pagamento e sugli strumenti per l'erogazione del credito al consumo.

L'articolo 2, comma 154, della Legge 24 novembre 2006, n. 286, con la quale è stato convertito in legge, con modificazioni, il D.L. 3 ottobre 2006, n. 262, recante “disposizioni urgenti in materia tributaria e finanziaria”, ha autorizzato una spesa di euro 758.000 per l'anno 2007, di euro 614.000 per l'anno 2008 e di euro 618.000 per l'anno 2009.

Ciò al fine di tener conto delle ulteriori esigenze poste dalla applicazione dell'articolo 8 della Legge 17 agosto 2005, n. 166, in merito alle spese per la realizzazione, la gestione e il potenziamento di sistemi informatizzati di prevenzione delle frodi e delle falsificazioni sui mezzi di pagamento e sugli strumenti per l'erogazione del credito al consumo.

La somma di euro 758.000 per il 2007, stanziata al capitolo n. 1461, denominato "*Spese per la realizzazione, la gestione e il potenziamento di sistemi informatizzati in materia di tutela dell'euro, per la prevenzione delle frodi e delle falsificazioni sui mezzi di pagamento e sugli strumenti per l'erogazione del credito al consumo*", è stata interamente impegnata per:

- a. consentire i pagamenti relativi alla realizzazione del nuovo *software* per l'archivio informatizzato deputato al monitoraggio delle falsificazioni Euro;
- b. la copertura delle spese di assistenza tecnica per l'elaborazione degli atti di gara inerenti alla realizzazione dell'archivio informatizzato per le carte di pagamento;
- c. far fronte ad una parte degli oneri contrattuali nei confronti dell'aggiudicatario che dovrà sviluppare, nonché eseguire, il *software* e la gestione operativa del sistema di prevenzione delle frodi sulle carte di pagamento;
- d. le spese di pubblicazione previste dalla normativa in vigore per i contratti di evidenza pubblica.

CAPITOLO 7165 ARTIGIANCASSA

La legge n. 67/88 dispone un incremento del fondo costituito presso l'Artigiancassa per il concorso statale nel pagamento degli interessi sulle operazioni di credito a favore delle imprese artigiane in modo da consentire l'applicazione a carico dei mutuatari di un tasso inferiore a quello di mercato.

La spesa è stata prevista in origine per un importo complessivo di lire 840 mld (€ 433,82 mln.) dalla Legge Finanziaria n. 541 dell'anno 1988, ripartita in ragione di lire 120 mld (€ 61,97 mln.) per l'anno 1988, 120 mld. per gli anni 1990 e 1991 e 480 mld. (€ 247,90 mln.) per l'anno 1992.

Le leggi finanziarie degli anni successivi hanno rimodulato gli importi previsti ed hanno apportato delle variazioni in diminuzione.

Con la Legge Finanziaria del 27 dicembre 2002, n. 289 è stato disposto un aumento di € 10,50 mln. per l'anno 2003 e di € 59,50 mln. per l'anno 2004.

La Legge Finanziaria del 24 dicembre 2003, n. 350, tabella D, ha previsto un incremento del fondo di € 10,00 mln. per l'anno 2004.

La Legge Finanziaria 30 dicembre 2004, n. 311 ha disposto un ulteriore incremento del fondo di € 70 mln., in ragione di € 40 mln. per l'anno 2005, € 20 mln. per l'anno 2006 ed € 10 mln. per l'anno 2007.

Con la Legge Finanziaria del 23 dicembre 2005, n. 266 (tabella E) è stata disposta una diminuzione sullo stanziamento previsto della finanziaria dell'anno precedente di € 8 mln. per ciascuno degli anni 2006 e 2007.

L'ammontare complessivo risulta ora di € 553,97 mln. anziché € 569,97, così ripartito: L. 120 mld. (€ 61,97 mln.) per gli anni 1988 e 1991, L.50 mld. (€ 25,82 mln.) per il 1992 ed il 1993, L. 25 mld. (€ 12,91 mln.) per il 1994, L. 48,5 mld., (€ 25,02 mln.) per il 1995, L. 59,93 mld. (€ 30,95 mln) per il 1996, L. 70 mld. (€ 36,15 mln.) per il 1997, L. 50 mld. (€ 25,82 mln.) per il 1998, il 1999, il 2000 ed il 2001, L. 69,75 mld. (€ 36,02 mln.) per il 2002, € 10,50 mln. per il 2003, € 69,50 mln. per il 2004, € 40 mln. per il 2005, € 12 mln. per il 2006 ed € 2 mln. per il 2007.

Pertanto, per l'esercizio finanziario 2007, si conferma quanto già precisato lo scorso anno, in quanto la Legge n. 67/1988 non ha disposto ulteriori stanziamenti per gli anni avvenire.

CAPITOLO 7299 MEDIOCREDITO

Misure urgenti per la ricostruzione e la ripresa delle attività produttive delle zone colpite da eccezionali avversità atmosferiche e dagli eventi alluvionali della prima decade del mese di novembre 1994

L'art. 2 comma 1 del decreto legge n. 691/94, convertito dalla Legge 35/95, ha previsto un incremento delle disponibilità del fondo per il concorso statale nel pagamento degli interessi istituito presso il Mediocredito Centrale S.p.A., ai sensi dell'art. 31 del decreto-legge 18 novembre 1966, n. 976, convertito, con modificazioni, dalla legge 23 dicembre 1966, n. 1142.

Le nuove risorse sono state destinate alla corresponsione di contributi agli interessi sui finanziamenti concessi dalle banche alle imprese industriali, commerciali e di servizi, comprese quelle turistiche e alberghiere, aventi sede nelle regioni di cui all'art. 1, comma 1 del predetto D.L. n. 691/94, dichiarate danneggiate per effetto delle eccezionali avversità atmosferiche e dagli eventi alluvionali della prima decade del mese di novembre 1994.

La Legge Finanziaria 28 dicembre 1995, n. 550 (in particolare, la tabella F) ha previsto uno stanziamento totale di lire 1.143 mld. (€ 590,31 mln), in ragione di lire 107 mld.(€ 55,26 mln.) per l'anno 1996, lire 117 mld. (€ 60,43 mln) per ciascuno degli anni 1997 e 1998 e lire 802 mld. (€ 414,20 mln.) per il 1999 e successivi anni.

La legge 23 dicembre 1996, n. 663 (L.F. per l'anno 1997), ha rimodulato gli stanziamenti in ragione di lire 70 mld. (€ 36,15 mln.) per gli anni 1997, 1998 e 1999 e di lire 826 mld. (€ 426,60 mln.) per il 2000 e successivi.

La Leggi Finanziarie degli anni 1998, 1999, 2000 e 2001 hanno confermato gli importi programmati per ciascuno degli anni e, da ultima, la legge 28 dicembre 2001 ha previsto lire 70 mld. (€ 36,15 mln) per gli anni 2002 e 2003 e Euro 281,98 mln. per il 2004 e seguenti.

La Legge Finanziaria 24 dicembre 2003, n. 350, in attuazione dell'art. 46 della Legge n. 488/2001, ha istituito un fondo di investimento (**cap. 7005/p**) iscritto nel centro di responsabilità "Gabinetto ed Uffici ...", nel quale sono confluite anche risorse destinate al cap. 7299. Al riguardo, si rileva che, nella tab. F della sopra citata L.F., sono stati confermati gli stanziamenti previsti, indicando l'importo di € 181,98 mln. per l'anno 2004 ed € 100,00 mln. per il 2005.

Alla ripartizione del fondo si è provveduto con D.M. del 27 dicembre 2004 n. 133904, che ha assegnato al capitolo 7299 uno stanziamento di € 90,99 mln.(e non 181,98 mln.), che non è stato possibile trasferire al Mediocredito S.p.A. entro l'anno 2004 essendo scaduti i termini previsti.

Nel fondo unico da ripartire, la Legge Finanziaria 30 dicembre 2004, n. 311 ha confermato uno stanziamento di € 100,00 mln.per l'anno 2005 (cap. 7005/p).

Il predetto riparto ha avuto esito con decreto di variazione di bilancio del 29 dicembre 2005 con il quale è stata assegnata dal fondo unico (cap. 7005) al capitolo 7299 la somma di € 100,00 mln., in termini di competenza e di cassa.

Nel corso dell'anno 2006 c'è stata una variazione di € 4.207.768 in termini di residui, di € 8,347.768 in termini di competenza e di cassa e di € 2.000.000 in termini di cassa. A fronte di questi importi sono stati disposti pagamenti per € 50.718.215 in conto residui.

Pertanto, per l'esercizio finanziario 2007, si conferma quanto già precisato lo scorso anno, in quanto la Legge n. 691/1994 non ha disposto ulteriori stanziamenti per gli anni avvenire.

CAPITOLO 7299 MEDIOCREDITO - SIMEST

La Legge n. 266/1997, riguardante interventi urgenti per l'economia, ha previsto all'articolo 12 il rifinanziamento di incentivi al sistema produttivo.

A tal fine il comma 1 del predetto art. 12 dispone l'incremento del fondo, di cui all'articolo 3 della Legge n. 295/73, per la concessione di agevolazioni relative alla Legge n. 1329/1965 (contributi per l'acquisto di nuove macchine utensili, c.d. "Legge Sabatini").

Il fondo viene aumentato di lire 75 mld. (38,73 mln. di Euro) annui per dieci anni, a decorrere dal 1998.

La Legge Finanziaria n. 449/1997 ha modificato l'incremento prevedendo un importo totale di lire 710 mld (€ 366,68 mln.), ripartito in ragione di lire 35 mld (€ 18,08 mln.) per l'anno 1998, lire 75 mld (€ 38,73 mln.) per ciascuno degli anni 1999, 2000, 2001, 2002, 2003 e 2004, lire 225 mld (€ 116,20 mln.) per il 2005 e successivi.

Il Decreto Legislativo 31.3.1998 n. 143 ha attribuito alla Simest S.p.A., a decorrere dal 1° gennaio 1999, la gestione degli interventi di sostegno finanziario all'internazionalizzazione del sistema produttivo, con il conseguente trasferimento dal Mediocredito Centrale S.p.A. a tale società dei fondi e delle disponibilità finanziarie per assicurare la piena continuità operativa degli interventi agevolativi previsti.

Dallo stanziamento del predetto capitolo 7776 viene detratta la somma di lire 75 miliardi che viene trasferita annualmente alla Simest, a scomputo del credito da questa vantato nei confronti del Mediocredito Centrale. Nella necessità di separare le risorse indirizzate a favore del settore estero (capitolo 7775) da quelle per l'interno è stato istituito un nuovo capitolo 7776 (poi 7658), denominato "*Contributo al Mediocredito Centrale per interventi di sostegno finanziario al sistema produttivo interno*", cui affluiscono finanziamenti ai sensi delle leggi: 1329/65, 35/95, 266/97, ecc.

La legge 30 dicembre 2004, n. 311 ha confermato gli stanziamenti previsti dalle leggi precedenti indicando per gli anni 2005, 2006 e 2007 un importo di € 38,73 mln. per ciascun anno.

Con la Legge Finanziaria del 23 dicembre 2006, n. 266 (tabella F) è stata disposta una diminuzione in bilancio di € 15,40 mln., variando l'ammontare previsto per gli anni 2006 e 2007 da € 38,73 mln. ad € 23,33 mln.

Pertanto, per l'esercizio finanziario 2007, si conferma quanto già precisato lo scorso anno, in quanto la Legge n. 266/1997 non ha disposto ulteriori stanziamenti per gli anni avvenire.

LEGGE 27 DICEMBRE 2006 N. 296 ART. 1, COMMA 228.**Contributo per l'acquisto di veicoli a gas metano, GPL, elettrici**

Il comma 228 dell'art. 1 della legge 296/2006 prevede che, per l'acquisto di autovetture e di veicoli di cui al comma 227 (veicoli di cui all'articolo 54, comma 1, lettera d), del decreto legislativo 30 aprile 1992, n. 285, di peso complessivo non superiore a 3,5 tonnellate), nuovi ed omologati dal costruttore per la circolazione mediante alimentazione, esclusiva o doppia del motore con gas metano o GPL, nonché con alimentazione elettrica ovvero ad idrogeno, sia concesso un contributo pari ad 1.500 euro, incrementato di ulteriori 500 euro nel caso in cui il veicolo acquistato, nell'alimentazione ivi considerata, abbia emissioni di CO₂ inferiori a 120 grammi per chilometro.

Il comma 229 indica la validità temporale della suddetta agevolazione, stabilendo che le disposizioni di cui al comma 228 hanno validità per i veicoli nuovi ivi previsti per i quali il predetto contratto è stipulato a decorrere dal 3 ottobre 2006 e fino al 31 dicembre 2009, con possibilità di immatricolazione dei veicoli fino al 2010.

Il comma 231, inoltre, dispone che le imprese costruttrici o importatrici del veicolo nuovo rimborsano al venditore l'importo del contributo e recuperano detto importo quale credito d'imposta solo ai fini della compensazione di cui al decreto legislativo 9 luglio 1997, n. 241.

Al fine di consentire la fruizione del predetto credito d'imposta con Risoluzione n. 22 del 07/08/2007 dell'Agenzia delle Entrate è stato istituito il codice tributo 6797, denominato "credito d'imposta per contributo all'acquisto dei veicoli di cui all'articolo 54, comma 1, lettera d), del decreto legislativo 30 aprile 1992, n. 285, di peso complessivo non superiore a 3,5 tonnellate, omologati dal costruttore per la circolazione mediante alimentazione, esclusiva o doppia, del motore con gas metano o GPL, nonché mediante alimentazione elettrica ovvero ad idrogeno".

Per dare concreta applicazione delle previsioni normative sopra citate, sono state individuate le risorse finanziarie necessarie per far fronte agli impegni assunti sul capitolo di spesa 7792 iscritto nell'U.P.B. 6.2.3.12 Crediti di imposta del Bilancio di previsione del Ministero dell'economia e delle Finanze per l'anno 2007.

Tale capitolo, tenuto conto della riforma strutturale che ha interessato il Bilancio dello Stato, è iscritto per l'anno 2008, nell'unità previsionale di base 8.1.6 – Investimenti, del Ministero dell'Economia e delle Finanze.

La tabella F allegata alla Legge n. 244/2007, relativamente alla previsione di spesa pluriennale dell'agevolazione in parola, ha previsto risorse finanziarie pari a 79,2 milioni di euro per gli anni 2008 e 2009.

Si precisa che nel corso dell'esercizio 2007 i fondi assegnati sul capitolo 7792 e pari a 79,2 milioni di euro sono stati interamente utilizzati provvedendo all'emissione di Ordinativi di Pagamento a favore della contabilità speciale 1778 denominata "Fondi di Bilancio".

Da detta contabilità sono stati prelevati i fondi necessari alla copertura delle compensazioni operate dai contribuenti in sede di compilazione dei modelli di versamento unificato F24.

LEGGE 27 DICEMBRE 2006 N. 296 ART. 1, COMMA 271.**Credito d'imposta per nuovi investimenti nelle aree svantaggiate**

Il comma 271 dell'art. 1 della legge 296/2006 prevede che, alle imprese che effettuano l'acquisizione dei beni strumentali nuovi indicati nel comma 273, destinati a strutture produttive ubicate nelle aree delle regioni Calabria, Campania, Puglia, Sicilia, Basilicata, Sardegna, Abruzzo e Molise ammissibili alle deroghe previste dall'articolo 87, paragrafo 3, lettere a) e c), del Trattato istitutivo della Comunità europea, a decorrere dal periodo d'imposta successivo a quello in corso al

31 dicembre 2006 e fino alla chiusura del periodo d'imposta in corso alla data del 31 dicembre 2013, e' attribuito un credito d'imposta automatico secondo le modalità di cui ai commi da 272 a 279. E' fatta salva la diversa decorrenza del credito d'imposta di cui al precedente periodo eventualmente prevista dall'autorizzazione di cui al comma 279.

L'art. 15, comma 1-bis decreto-legge 2 luglio 2007 n. 81, aggiunto dalla relativa legge di conversione 3 agosto 2007 n. 127, ha esteso anche al settore della pesca il credito di imposta previsto dai commi da 271 a 279.

Il credito d'imposta è riconosciuto nella misura massima consentita in applicazione delle intensità di aiuto previste dalla Carta italiana degli aiuti a finalità regionale per il periodo 2007-2013 e non è cumulabile con il sostegno de minimis né con altri aiuti di Stato che abbiano ad oggetto i medesimi costi ammissibili.

Ai fini del comma 271, si considerano agevolabili le acquisizioni, anche mediante contratti di locazione finanziaria, di:

- a) macchinari, impianti, diversi da quelli infissi al suolo, ed attrezzature varie, classificabili nell'attivo dello stato patrimoniale di cui al primo comma, voci B.II.2 e B.II.3, dell'articolo 2424 del codice civile, destinati a strutture produttive già esistenti o che vengono impiantate nelle aree territoriali di cui al comma 271;
- b) programmi informatici commisurati alle esigenze produttive e gestionali dell'impresa, limitatamente alle piccole e medie imprese;
- c) brevetti concernenti nuove tecnologie di prodotti e processi produttivi, per la parte in cui sono utilizzati per l'attività svolta nell'unità produttiva; per le grandi imprese, come definite ai sensi della normativa comunitaria, gli investimenti in tali beni sono agevolabili nel limite del 50 per cento del complesso degli investimenti agevolati per il medesimo periodo d'imposta.

Il credito d'imposta è commisurato alla quota del costo complessivo dei beni indicati nel comma 273 dell'art. 1 della legge 296/2006 eccedente gli ammortamenti dedotti nel periodo d'imposta, relativi alle medesime categorie dei beni d'investimento della stessa struttura produttiva, ad esclusione degli ammortamenti dei beni che formano oggetto dell'investimento agevolato effettuati nel periodo d'imposta della loro entrata in funzione. Per gli investimenti effettuati mediante contratti di locazione finanziaria, si assume il costo sostenuto dal locatore per l'acquisto dei beni; detto costo non comprende le spese di manutenzione.

L'agevolazione non si applica ai soggetti che operano nei settori dell'industria siderurgica e delle fibre sintetiche, nonché ai settori dell'industria carbonifera, creditizio, finanziario e assicurativo.

Il credito d'imposta e' determinato con riguardo ai nuovi investimenti eseguiti in ciascun periodo d'imposta e deve essere indicato nella relativa dichiarazione dei redditi. Esso non concorre alla formazione del reddito ne' della base imponibile dell'imposta regionale sulle attività produttive, non rileva ai fini del rapporto di cui agli articoli 96 e 109, comma 5, del testo unico delle imposte sui redditi, di cui al decreto del Presidente della Repubblica 22 dicembre 1986, n. 917, e successive modificazioni, ed e' utilizzabile ai fini dei versamenti delle imposte sui redditi; l'eventuale eccedenza e' utilizzabile in compensazione ai sensi dell'articolo 17 del decreto legislativo 9 luglio 1997, n. 241, e successive modificazioni, a decorrere dal sesto mese successivo al termine per la presentazione della dichiarazione dei redditi relativa al periodo d'imposta con riferimento al quale il credito è concesso.

L'efficacia dei commi da 271 a 278 era subordinata, ai sensi dell'articolo 88, paragrafo 3, del Trattato istitutivo della Comunità europea, all'autorizzazione della Commissione europea.

Con Decisione C (2008) 380 cor1 del 25 gennaio 2008 (relativa all'Aiuto N 39/2007) la Commissione europea ha approvato l'agevolazione fiscale di cui all'art. 1, commi da 271 a 279, della legge 27 dicembre 2006, n. 296.

Con Circolare n. 38/E del 11/04/2008 dell'Agenzia delle Entrate sono state fornite le istruzioni per la fruizione di tale agevolazione ed in particolare si è precisato che il credito d'imposta non sarà rimborsabile ma potrà essere utilizzato:

- a) per il versamento (mediante compensazione "interna") delle somme dovute, in acconto e a saldo, a titolo di imposte sui redditi per il periodo d'imposta in cui sono effettuati gli investimenti e per i periodi d'imposta successivi;
- b) per l'eccedenza, in compensazione (con modello F24) ai sensi dell'articolo 17 del decreto legislativo 9 luglio 1997, n. 241, e successive modificazioni.

La tabella F allegata alla Legge n. 244/2007, relativamente alla previsione di spesa pluriennale dell'agevolazione in parola, ha previsto risorse finanziarie pari a 377 milioni di euro per l'anno 2008 e 763 milioni di euro per l'anno 2009.

Per dare attuazione all'agevolazione di cui all'art. 1, commi da 271 a 279, della legge 27 dicembre 2006, n. 296 si è provveduto ad istituire il capitolo 7809 iscritto nel bilancio di previsione dello Stato 2007 all'unità previsionale di base 6.2.3.12 "Crediti d'imposta".

Tale capitolo, tenuto conto della riforma strutturale che ha interessato il Bilancio dello Stato, è iscritto per l'anno 2008, nell'unità previsionale di base 8.1.6 - Investimenti, del Ministero dell'Economia e delle Finanze.

Si precisa che sia nel corso dell'esercizio 2007 sia nell'esercizio 2008 il capitolo, ancorché istituito, è risultato senza stanziamento.

LEGGE 27 DICEMBRE 2006 N. 296 ART. 1, COMMA 280.

Credito d'imposta per spese di ricerca e innovazione

Il comma 280 dell'art. 1 della legge 296/2006, così come modificato dal comma 66 dell'art. 1 della Legge n. 244/07 prevede che, a decorrere dal periodo d'imposta successivo a quello in corso al 31 dicembre 2006 e fino alla chiusura del periodo d'imposta in corso alla data del 31 dicembre 2009, alle imprese e' attribuito un credito d'imposta nella misura del 10 per cento dei costi sostenuti per attività di ricerca industriale e di sviluppo precompetitivo, in conformità alla vigente disciplina comunitaria degli aiuti di Stato in materia, secondo le modalità dei commi da 281 a 285. La misura del 10 per cento e' elevata al 40 per cento qualora i costi di ricerca e sviluppo siano riferiti a contratti stipulati con università ed enti pubblici di ricerca.

Ai fini della determinazione del credito d'imposta i costi non possono, in ogni caso, superare l'importo di 50 milioni di euro per ciascun periodo d'imposta.

Il credito d'imposta deve essere indicato nella relativa dichiarazione dei redditi. Esso non concorre alla formazione del reddito ne' della base imponibile dell'imposta regionale sulle attività produttive, non rileva ai fini del rapporto di cui agli articoli 96 e 109, comma 5, del testo unico delle imposte sui redditi, di cui al decreto del Presidente della Repubblica 22 dicembre 1986, n. 917, e successive modificazioni, ed e' utilizzabile ai fini dei versamenti delle imposte sui redditi e dell'imposta regionale sulle attività produttive dovute per il periodo d'imposta in cui le spese di cui al comma 280 sono state sostenute; l'eventuale eccedenza è utilizzabile in compensazione ai sensi dell'articolo 17 del decreto legislativo 9 luglio 1997, n. 241, e successive modificazioni, a decorrere dal mese successivo al termine per la presentazione della dichiarazione dei redditi relativa al periodo d'imposta con riferimento al quale il credito è concesso.

Con la decisione della Commissione europea dell'11 dicembre 2007 C(2007) 6042 def. è stato stabilito che il credito d'imposta sopra citato, non classificandosi come aiuto di Stato, non rientra nel campo di applicazione dell'articolo 87, paragrafo 1 del Trattato CE.

Con Decreto del Ministero dello Sviluppo Economico del 28/03/2008 è stato emanato il Regolamento concernente le disposizioni per l'adempimento degli obblighi di comunicazione a carico delle imprese, per le modalità di accertamento e verifica delle spese per il credito d'imposta

inerente le attività di ricerca e di sviluppo, di cui ai commi 280, 281 e 282 dell'articolo 1 della legge 27 dicembre 2006, n. 296.

La tabella F allegata alla Legge n. 244/2007, relativamente alla previsione di spesa pluriennale dell'agevolazione in parola, ha previsto risorse finanziarie pari a 419 milioni di euro per l'anno 2008 e 487 milioni di euro per l'anno 2009.

Il comma 10-ter dell'art. 29 del D.L. 248/07, convertito con modifiche in Legge n. 31 del 28/02/2008, ha previsto che in relazione alle modifiche apportate dal comma 10-bis, le maggiori entrate nette derivanti nell'anno 2008 circa l'effettivo utilizzo dei crediti d'imposta previsti dai commi da 271 a 284 dell'articolo 1 della legge 27 dicembre 2006, n. 296, pari a 96,9 milioni di euro, sono iscritte nel Fondo per interventi strutturali di politica economica, di cui all'articolo 10, comma 5, del decreto-legge 29 novembre 2004, n. 282, convertito, con modificazioni, dalla legge 27 dicembre 2004, n. 307. Agli oneri netti derivanti dal comma 10-bis, pari a 46,6 milioni di euro per l'anno 2009, si provvede mediante corrispondente riduzione della proiezione per l'anno 2009 dello stanziamento iscritto, ai fini del bilancio triennale 2008-2010, nell'ambito del fondo speciale di conto capitale dello stato di previsione del Ministero dell'economia e delle finanze per l'anno 2008, allo scopo parzialmente utilizzando l'accantonamento relativo al medesimo Ministero.

Per dare attuazione all'agevolazione di cui all'art. 1, commi da 280 a 283, della legge 27 dicembre 2006, n. 296 si è provveduto ad istituire il capitolo 7811 iscritto nel bilancio di previsione dello Stato 2007 all'unità previsionale di base 6.2.3.12 "Crediti d'imposta".

Tale capitolo, tenuto conto della riforma strutturale che ha interessato il Bilancio dello Stato, è iscritto per l'anno 2008, nell'unità previsionale di base 8.1.6 – Investimenti, del Ministero dell'Economia e delle Finanze.

Si precisa che nel corso dell'esercizio 2007 il capitolo 7811, ancorché istituito, è risultato senza stanziamento, mentre nell'esercizio in corso è stato dotato di uno stanziamento iniziale pari a 419 milioni di euro sia di competenza che di cassa.

Con DMT n. 38112 del corrente anno si è provveduto a ridurre lo stanziamento iniziale sul capitolo 7811 per 96,9 milioni di euro.

D.L. 15 MARZO 2005 N. 35 ART. 9, COMMA 3, CONVERTITO, CON MODIFICAZIONI, DALLA LEGGE 21 OTTOBRE 2005 N. 80.

Credito d'imposta per processi di concentrazione

L'art. 9, comma 3 del d.l. n. 35/2005, convertito in L. n. 80/2005, così come modificato dall'art. 1 della Legge 266/2005 prevede che, alle imprese rientranti nella definizione comunitaria di microimprese, piccole e medie imprese, di cui alla raccomandazione n. 2003/361/CE della Commissione del 6 maggio 2003, che prendono parte a processi di concentrazione e' attribuito, nel rispetto delle condizioni previste nel regolamento CE n. 70/2001 della Commissione, del 12 gennaio 2001, un contributo nella forma di credito di imposta pari al cinquanta per cento delle spese sostenute per studi e consulenze, inerenti all'operazione di concentrazione e comunque in caso di effettiva realizzazione dell'operazione.

Per fruire del contributo, l'impresa concentrataria inoltra, a decorrere dalla data di ultimazione del processo di concentrazione, un'apposita istanza in via telematica al Centro operativo di Pescara dell'Agenzia delle entrate, che ne rilascia, in via telematica, certificazione della data di avvenuta presentazione. L'Agenzia delle entrate esamina le istanze secondo l'ordine cronologico di presentazione, e comunica, in via telematica, entro trenta giorni dalla presentazione dell'istanza, il riconoscimento del contributo ovvero il diniego del contributo stesso per carenza dei presupposti desumibili dall'istanza ovvero per l'esaurimento dei fondi stanziati, pari a 34 milioni di euro per l'anno 2005, 110 milioni di euro per l'anno 2006 e 57 milioni di euro per l'anno 2007.

Tale credito d'imposta e' utilizzabile esclusivamente in compensazione ai sensi del decreto legislativo 9 luglio 1997, n. 241, successivamente alla comunicazione di avvenuto riconoscimento del contributo. Il credito d'imposta non e' rimborsabile, non concorre alla formazione del valore della produzione netta di cui al decreto legislativo 15 dicembre 1997, n. 446, ne' dell'imponibile agli effetti delle imposte sui redditi e non rileva ai fini del rapporto di cui all'articolo 96 del testo unico delle imposte sui redditi, di cui al decreto del Presidente della Repubblica 22 dicembre 1986, n. 917, e successive modificazioni. Inoltre il contributo di cui al comma 1 e' esteso agli imprenditori agricoli.

Con Provvedimento dell'11/11/2005 del Direttore dell'Agenzia delle Entrate è stato approvato il modello di istanza per l'attribuzione del suddetto credito d'imposta.

Con Circolare n. 53 del 13/12/2005 dell'Agenzia delle Entrate sono stati forniti chiarimenti in ordine alle modalità di fruizione da parte dei contribuenti dell'agevolazione in questione.

Al fine di consentire la fruizione del predetto credito d'imposta con Risoluzioni n. 177 del 23/12/2005, n. 55 del 24/04/2006 e n. 108 del 21/05/2007 dell'Agenzia delle Entrate sono stati istituiti i codici tributo 6786, 6792 e 6799 rispettivamente per gli anni 2005 2006 e 2007.

La tabella F allegata alla Legge n. 266/2005, relativamente alla previsione di spesa pluriennale dell'agevolazione in parola, ha previsto risorse finanziarie pari a 110 milioni di euro per l'anno 2006 e 57 milioni di euro per l'anno 2007.

Per dare concreta applicazione delle previsioni normative sopra citate, sono state individuate le risorse finanziarie necessarie per far fronte agli impegni assunti sul capitolo di spesa 7814 iscritto nell'U.P.B. 6.2.3.12 Crediti di imposta del Bilancio di previsione del Ministero dell'economia e delle Finanze per l'anno 2007.

Tale capitolo, tenuto conto della riforma strutturale che ha interessato il Bilancio dello Stato, è iscritto per l'anno 2008, nell'unità previsionale di base 8.1.6 – Investimenti, del Ministero dell'Economia e delle Finanze.

Si precisa che nel corso dell'esercizio 2007 i fondi assegnati sul capitolo 7814 e pari a 178,5 milioni di euro sono stati utilizzati provvedendo all'emissione di Ordinativi di Pagamento a favore della contabilità speciale 1778 denominata "Fondi di Bilancio" per un ammontare pari a 171,3 milioni di euro, mentre 7,2 milioni di euro sono stati accantonati ex art. 1 co. 507 L. 296/2006.

Da detta contabilità sono stati prelevati i fondi necessari alla copertura delle compensazioni operate dai contribuenti in sede di compilazione dei modelli di versamento unificato F24.

LEGGE 27 DICEMBRE 2006 N. 296 ART. 1, COMMA 225.**Rimborso dell'abbonamento al trasporto pubblico locale per coloro che effettuano la rottamazione di autoveicoli.**

Il comma 225 dell'art. 1 della legge 296/2006 prevede che a coloro che effettuano la rottamazione senza sostituzione ai sensi del comma 224 possono richiedere, qualora non risultino intestatari di veicoli registrati, quale agevolazione ulteriore, il totale rimborso dell'abbonamento al trasporto pubblico locale nell'ambito del comune di residenza e di domicilio, ovvero del comune dove e' ubicata la sede di lavoro, di durata pari ad una annualità.

L'art. 13, comma 8-quater, del decreto-legge 31 gennaio 2007, n. 7, convertito, con modificazioni, dalla legge 2 aprile 2007 n. 40, ha previsto l'estensione dell'agevolazione in favore di coloro che provvedono alla rottamazione, senza sostituzione, di autovetture, nonché l'esclusione dal beneficio medesimo nei confronti dei soggetti che acquistano un altro veicolo nuovo o usato entro tre anni dalla data della rottamazione.

Il comma 8-quinquies dell'art. 13 del decreto-legge n. 7/2007, che, modificando il citato comma 225 della legge n. 296 del 2006, ha previsto l'estensione del rimborso dell'abbonamento al trasporto pubblico locale anche per quello effettuato nel comune ove si presta lavoro.

L'art. 29 del decreto-legge 31 dicembre 2007 n. 248, convertito con modifiche in Legge n. 31 del 28/02/2008, ha previsto che le disposizioni comma 225 si applicano anche per l'anno 2008. L'agevolazione è stata estesa anche in relazione alla rottamazione di autovetture ed autoveicoli per il trasporto promiscuo, di categoria "euro 2", immatricolati prima del 1 gennaio 1999.

Tra le ulteriori novità previste si segnala che il rimborso dell'abbonamento al trasporto pubblico locale e' concesso per tre annualità.

Con decreto del Ministero dell'economia e delle Finanze del 01/02/2008 sono state indicate le modalità per la fruizione dell'agevolazione in questione.

Nel predetto decreto è stabilito che il rimborso dell'abbonamento al trasporto pubblico locale verrà erogato da apposito ente da individuare con successiva procedura pubblica. I rapporti finanziari tra l'ente scelto e Il Ministero delle Finanze saranno regolati da apposita convenzione.

Per dare concreta applicazione delle previsioni normative sopra citate, sono state individuate le risorse finanziarie necessarie per far fronte agli impegni assunti sul capitolo di spesa 3871 iscritto nell'U.P.B. 6.1.2.15 Crediti di imposta del Bilancio di previsione del Ministero dell'economia e delle Finanze per l'anno 2007.

Tale capitolo, tenuto conto della riforma strutturale che ha interessato il Bilancio dello Stato, è iscritto per l'anno 2008, nell'unità previsionale di base 1.1.2 – Interventi, del Ministero dell'Economia e delle Finanze – Missione 29 Programma 1.

Si precisa che nel corso dell'esercizio 2007 le somme assegnate sul capitolo 3871 e pari a 380.000 euro sono state interamente impegnate a fine esercizio.

Per il corrente anno, in sede di assestamento, si è provveduto a richiedere una integrazione in termini di cassa per coprire i residui accertati sul capitolo 3871.

ALLEGATO N. 1

**al conto consuntivo del Ministero dell'economia e delle finanze
per l'anno finanziario 2007**

(Articolo 10 della legge 21 marzo 1958, n. 259)

**ELENCO DEGLI ENTI SOTTOPOSTI AL CONTROLLO
DELLA CORTE DEI CONTI**

per l'esercizio finanziario 2007

**ELENCO DEGLI ENTI ED ORGANISMI PUBBLICI SOTTOPOSTI AL CONTROLLO DELLA CORTE
DEI CONTI AI SENSI DELL'ARTICOLO 12 DELLA LEGGE 21 MARZO 1958,N.259**

PRESIDENZA DEL CONSIGLIO DEI MINISTRI

Agenzia nazionale per la sicurezza del volo
 Agenzia nazionale del turismo - ENIT¹
 Istituto nazionale di statistica - ISTAT

MINISTERO DELL'AMBIENTE E DELLA TUTELA DEL TERRITORIO

Agenzia per la protezione dell'ambiente e per i servizi tecnici- APAT

MINISTERO PER I BENI E LE ATTIVITA' CULTURALI

Ente teatrale italiano - ETI
 Fondazione Istituto nazionale del dramma antico²
 Istituto della Enciclopedia italiana fondata da Giovanni Treccani
 Istituto nazionale di studi romani
 Società per lo sviluppo dell'arte, della cultura e dello spettacolo – Arcus SpA³

MINISTERO DELLA DIFESA

Istituto nazionale per studi ed esperienze di architettura navale - INSEAN

MINISTERO DELL'ECONOMIA E DELLE FINANZE

Acquedotto Pugliese S.p.A.
 Agenzia del Demanio
 Agenzia per la promozione dello sviluppo nel Mezzogiorno – in liquidazione
 ANAS – S.p.A.
 Cassa Depositi e Prestiti SpA – CDP SpA
 Cinecittà Holding SpA
 Comitato per l'intervento nella SIR
 Concessionaria per i servizi informatici pubblici – CONSIP SpA
 Concessionaria servizi assicurativi pubblici – CONSAP SpA
 CONI Servizi S.p.A.
 E.N.E.L. S.p.A.
 E.N.I. S.p.A.
 E.U.R. S.p.A.
 Finanziaria per i settori industriali e dei servizi - FINTECNA⁴
 Istituto poligrafico e zecca dello Stato – S.p.A.
 Servizi Assicurativi del Commercio Estero – SACE S.p.A
 Società di gestione impianti nucleari – SOGIN SpA
 Società Generale per l'Informatica – SOGEI SpA⁵

MINISTERO DELLO SVILUPPO ECONOMICO

Ente autonomo Fiera di Bolzano, campionaria internazionale

¹ Art.12 del DL 14-3-2005, n.35, convertito con L. 14-5-2005, n.80.

² D.Lgs. 22 gennaio 2004, n.33

³ Art. 10, co.10, della legge 8-10-1997, n.352

⁴ Dall'1/12/2002 l'IRI è stato incorporato nella Fintecna.

⁵ Sottoposta al controllo della Corte dei conti con DPCM 19/6/2003

Ente nazionale per le nuove tecnologie, l'energia e l'ambiente - ENEA
 Istituto nazionale per il commercio estero
 UNIONCAMERE

MINISTERO DEL LAVORO E DELLE POLITICHE SOCIALI

Ente nazionale assistenza e previdenza pittori, scultori, musicisti, scrittori ed autori Drammatici - ENAPPSMAD
 Istituto nazionale della previdenza sociale - INPS
 Istituto nazionale per le assicurazioni contro gli infortuni sul lavoro - INAIL
 Istituto nazionale previdenza dipendenti amministrazioni pubbliche - INPDAP
 Istituto per lo sviluppo della formazione professionale dei lavoratori - ISFOL

MINISTERO DELLE COMUNICAZIONI

Poste italiane S.p.A.

MINISTERO DELLE POLITICHE AGRICOLE ALIMENTARI E FORESTALI

Agenzia per le erogazioni in agricoltura - AGEA
 Consiglio per la ricerca e la sperimentazione in agricoltura - CRA
 Ente per lo sviluppo dell'irrigazione e la trasformazione fondiaria in Puglia e Lucania
 Ente irriguo Umbro-Toscano
 Istituto nazionale di ricerca per gli alimenti e la nutrizione - INRAN
 Istituto di servizi per il mercato agricolo alimentare - ISMEA
 Unione nazionale incremento razze equine - UNIRE

MINISTERO DEI TRASPORTI

Ente nazionale per l'aviazione civile - ENAC
 E.N.A.V. S.p.A. - Società nazionale per l'assistenza al volo

MINISTERO DELL' UNIVERSITÀ E DELLA RICERCA

Agenzia spaziale italiana - ASI⁶
 Centro ricerche aerospaziali - CIRA S.c.p.A.⁷
 Consiglio nazionale delle ricerche - CNR⁸
 Consorzio per l'area di ricerca scientifica e tecnologica di Trieste
 Istituto Italiano di studi germanici⁹
 Istituto Italiano di Tecnologia - IIT¹⁰
 Istituto Nazionale di ricerca metrologica - INRIM¹¹
 Istituto Nazionale di astrofisica - INAF
 Istituto Nazionale di fisica nucleare - INFN

⁶ Determinazione della Corte dei Conti n. 53/2003 del 10/7/2003

⁷ La Corte dei conti esercita il controllo sul CIRA S.c.p.A. secondo le modalità stabilite in particolare ai sensi dell'art. 12 della legge n. 259 del 1958 (Determinazione n. 20, adottata nell'adunanza del 13 aprile 2007)

⁸ Il 1 luglio 2005, l'Istituto nazionale di ottica applicata (INOA) - già Istituto nazionale di ottica -, l'Istituto nazionale per la fisica della materia (INFN) e l'Istituto di diritto agrario internazionale e comparato (IDAIC) sono confluiti nel CNR, ai sensi dell'art. 23 del decreto legislativo 4 giugno 2003, n. 127 ed a seguito della pubblicazione sulla GURI. n. 124 del 30 maggio 2005 (SO n. 101) del Regolamento di organizzazione e funzionamento del CNR (decreto Presidente CNR del 4 maggio 2005, prot. 0025033)

⁹ Determinazione n. 56/2006 del 17 luglio 2006

¹⁰ Determinazione della Corte dei Conti n. 54, adottata nell'adunanza del 6 luglio 2007

¹¹ In base al D.Lgs.21-1-2004, n.38 l'Istituto Elettrotecnico Nazionale "G. Ferraris" e l'istituto di metrologia "Gustavo Colonnetti" del CNR sono fusi nell' "Istituto nazionale di ricerca metrologica (INRIM)".

Museo della fisica e centro studi e ricerche "E. Fermi"

MINISTERO DELLA SALUTE / MINISTERO DELLA DIFESA

Associazione italiana della Croce Rossa¹²

¹² Art. 7, comma 3, D.L. 20-9-1995, n.390, convertito in L. 20-11-1995, n.490

ELENCO DEGLI ENTI ED ORGANISMI PUBBLICI SOTTOPOSTI AL CONTROLLO DELLA CORTE DEI CONTI AI SENSI DELL'ARTICOLO 2 DELLA LEGGE 21 MARZO 1958, N. 259

PRESIDENZA DEL CONSIGLIO DEI MINISTRI

Automobile club d'Italia, Automobile club provinciali e locali
 Agenzia per la rappresentanza negoziale delle Pubbliche amministrazioni - ARAN
 Associazione nazionale fra mutilati ed invalidi del lavoro
 Autorità garante della concorrenza e del mercato
 Autorità per le garanzie nelle telecomunicazioni
 Centro nazionale per l'informatica nella Pubblica Amministrazione – CNIPA
 Club alpino italiano
 Commissione nazionale per le società e la borsa – CONSOB
 Comitato olimpico nazionale italiano – CONI
 Ente italiano montagna - EIM¹
 Ente nazionale protezione ed assistenza sordomuti
 Unione nazionale mutilati per servizio

MINISTERO DEGLI AFFARI ESTERI

Istituto italiano per l'Africa e l'Oriente
 Istituto per gli studi di politica internazionale
 Istituto per l'oriente
 Società italiana per l'organizzazione internazionale

MINISTERO DELL'AMBIENTE E DELLA TUTELA DEL TERRITORIO E DEL MARE

Ente autonomo parco nazionale d'Abruzzo, Lazio e Molise
 Ente parco nazionale Gran Paradiso
 Ente parco nazionale delle Dolomiti Bellunesi
 Ente parco nazionale delle Foreste Casentinesi, Monte Falterona, Campigna
 Ente parco nazionale del Pollino
 Ente parco nazionale dei monti Sibillini
 Ente parco nazionale della Val Grande
 Consorzio dell'Adda
 Consorzio dell'Oglio
 Consorzio del Ticino
 Istituto per la ricerca scientifica e tecnologica applicata al mare – ICRAM
 Istituto nazionale per la fauna selvatica – INFS

MINISTERO PER I BENI E LE ATTIVITA' CULTURALI

Accademia della Crusca - Firenze
 Accademia nazionale dei Lincei
 Ente per le Ville vesuviane
 Ente "Rossini opera festival" di Pesaro
 Fondazione Arena di Verona
 Fondazione Casa Buonarroti
 Fondazione Centro internazionale di studi di architettura "Andrea Palladio"

¹ Con deliberazione del Commissario straordinario n. 146 del 17 marzo 2004 (G.U. serie generale n. 77 del 1/4/2004) l'Istituto Nazionale per la Ricerca Scientifica e Tecnologica sulla Montagna è stato trasformato nell'Istituto Nazionale della Montagna, posto sotto la covigilanza della Presidenza del Consiglio dei Ministri e del MIUR. L'IMONT è stato soppresso, ai sensi dell'art. 1, comma 1280, della legge 27 dicembre 2006, n. 296. I suoi impegni e funzioni, il patrimonio, i beni mobili, le attrezzature in dotazione e l'attuale dotazione organica sono trasferiti ad un nuovo ente, l'Ente Italiano Montagna (EIM), istituito con il precedente comma 1279 della citata legge, sotto la vigilanza della Presidenza del Consiglio dei Ministri.

Fondazione Centro italiano di studi sull'alto medioevo
 Fondazione Centro sperimentale di cinematografia²
 Fondazione del teatro comunale di Bologna
 Fondazione del teatro comunale di Firenze
 Fondazione del teatro "C. Felice" di Genova
 Fondazione del teatro la Fenice di Venezia
 Fondazione del teatro Massimo di Palermo
 Fondazione del teatro dell'Opera di Roma
 Fondazione del teatro Regio di Torino
 Fondazione del teatro alla Scala di Milano
 Fondazione del teatro S. Carlo di Napoli
 Fondazione del teatro comunale G. Verdi di Trieste
 Fondazione dell'Accademia Nazionale di S. Cecilia
 Fondazione del teatro lirico di Cagliari
 Fondazione "Festival dei due mondi" di Spoleto
 Fondazione "La Biennale di Venezia"
 Fondazione "La Quadriennale" di Roma
 Fondazione "La Triennale" di Milano
 Fondazione Lirico-sinfonica Petruzzelli e Teatri di Bari³
 Istituto nazionale di studi sul rinascimento
 Istituto nazionale di studi verdiani
 Istituto nazionale per la storia del movimento di liberazione in Italia
 Scuola archeologica italiana di Atene
 Società italiana autori ed editori - SIAE

MINISTERO DELL'ECONOMIA E DELLE FINANZE

Associazione per lo sviluppo dell'industria nel mezzogiorno - SVIMEZ - Centro per gli studi dello sviluppo economico
 Ferrovie dello Stato S.p.A.⁴
 Fondo assistenza per i finanziari
 Fondo di previdenza per il personale del Ministero dell'Economia e delle Finanze
 Istituto di studi e analisi economica – ISAE

MINISTERO DELLA DIFESA

Associazione nazionale mutilati ed invalidi di guerra
 Cassa ufficiali della marina militare
 Cassa sottufficiali della marina militare
 Cassa ufficiali dell'esercito
 Fondo di previdenza sottufficiali dell'esercito
 Lega navale italiana
 Opera nazionale per i figli degli aviatori
 Unione nazionale ufficiali in congedo d'Italia (UNUCI)

MINISTERO DELLA GIUSTIZIA

Cassa nazionale del notariato

² Con D.Lgs. 22-1-2004, n.32 è stata così modificata la denominazione della Fondazione Scuola nazionale di cinema

³ Costituita con L.11-11-2003, n. 310

⁴ Determina della Corte dei Conti n.2/2005; in itinere il DPCM dichiarativo della sottoposizione al controllo ex art. 12 L. 259/1958, sulla base della segnalazione contenuta nella determinazione della Corte dei Conti n.28/2004.

Cassa nazionale di previdenza e assistenza avvocati e procuratori

MINISTERO DELLO SVILUPPO ECONOMICO

Istituto nazionale per le conserve alimentari - INCA
 Istituto per la vigilanza sulle assicurazioni private e di interesse collettivo – ISVAP
 Stazione Sperimentale Carta, Cartoni e Paste per Carta⁵
 Stazione Sperimentale Conserve Alimentari⁶
 Stazione Sperimentale degli Oli e dei Grassi⁷
 Stazione Sperimentale del Vetro⁸
 Stazione Sperimentale della Seta⁹
 Stazione Sperimentale delle Pelli e Materie Concianti¹⁰
 Stazione Sperimentale per i Combustibili¹¹
 Stazione Sperimentale per l'industria delle Essenze e dei derivati dagli agrumi¹²

MINISTERO DELL'INTERNO

Fondo di assistenza per il personale della pubblica sicurezza
 Opera nazionale di assistenza per il personale dei servizi antincendio e della protezione civile
 Unione italiana ciechi

MINISTERO DEL LAVORO E DELLE POLITICHE SOCIALI

Cassa nazionale di assistenza e previdenza a favore dei dottori commercialisti
 Cassa nazionale di previdenza e assistenza a favore dei ragionieri e periti commerciali
 Cassa nazionale di previdenza e assistenza a favore dei geometri
 Cassa nazionale di previdenza e assistenza ingegneri ed architetti
 Ente nazionale di previdenza ed assistenza della professione infermieristica - ENPAPI
 Ente nazionale di previdenza e di assistenza a favore dei biologi - ENPAB
 Ente nazionale assistenza agenti e rappresentanti di commercio - ENASARCO
 Ente nazionale di previdenza e assistenza ai veterinari - ENPAV
 Ente nazionale di previdenza e assistenza per i lavoratori dello spettacolo - ENPALS
 Ente nazionale di previdenza e assistenza per gli impiegati dell'agricoltura - ENPAIA
 Ente nazionale assistenza e previdenza farmacisti - ENPAF
 Ente nazionale di previdenza e assistenza medici - ENPAM
 Ente nazionale previdenza e assistenza consulenti del lavoro - ENPACL
 Ente di previdenza dei periti industriali - EPPI
 Ente nazionale di previdenza ed assistenza per gli psicologi
 Ente di previdenza e assistenza pluricategoriale - EPAP
 Fondo nazionale previdenza degli impiegati delle imprese di spedizione e delle agenzie marittime
 Istituto italiano di medicina sociale
 Istituto nazionale previdenza giornalisti italiani - INPGI
 Istituto di previdenza per il settore marittimo - IPSEMA
 Opera nazionale assistenza orfani sanitari italiani – ONAOSI

⁵ Determinazione della Corte dei Conti n.63 del 31/10/1995

⁶ Determina della Corte dei Conti n.2/2005; in itinere il DPCM dichiarativo della sottoposizione al controllo ex art. 12 L. 259/1958, sulla base della segnalazione contenuta nella determinazione della Corte dei Conti n.28/2004.

⁷ Vedi nota 7

⁸ Vedi nota 7

⁹ Vedi nota 7

¹⁰ Vedi nota 7

¹¹ Vedi nota 7

¹² Vedi nota 7

MINISTERO DELLE COMUNICAZIONI

Istituto postelegrafonici - IPOST
Radiotelevisione italiana - RAI S.p.A.

MINISTERO DELLE POLITICHE AGRICOLE ALIMENTARI E FORESTALI

Comitato nazionale italiano per il collegamento fra il Governo italiano e la FAO
Ente nazionale risi
Ente nazionale sementi elette - ENSE
Istituto nazionale di economia agraria - INEA

MINISTERO DELLA SALUTE

Agenzia italiana del farmaco
Agenzia per i servizi sanitari regionali
Istituti fisioterapici ospitalieri
Istituto Superiore di Sanità
Istituto Superiore per la Prevenzione e la Sicurezza sul Lavoro – ISPESL
Lega italiana per la lotta contro i tumori

MINISTERO DEI TRASPORTI

Aero club d'Italia
Autorità portuale di Ancona
Autorità portuale di Augusta
Autorità portuale di Bari
Autorità portuale di Brindisi
Autorità portuale di Cagliari
Autorità portuale di Catania
Autorità portuale di Civitavecchia
Autorità portuale di Genova
Autorità portuale di La Spezia
Autorità portuale di Livorno
Autorità portuale di Manfredonia¹³
Autorità portuale di Marina di Carrara
Autorità portuale di Messina
Autorità portuale di Napoli
Autorità portuale di Olbia e Golfo Aranci
Autorità portuale di Palermo
Autorità portuale di Piombino
Autorità portuale di Ravenna
Autorità portuale di Salerno
Autorità portuale di Savona
Autorità portuale di Taranto
Autorità portuale di Trieste
Autorità portuale di Venezia
Autorità portuale di Gioia Tauro
Autorità portuale di Trapani¹⁴
Cassa di previdenza e assistenza tra i dipendenti della Direzione generale della motorizzazione civile e dei trasporti in concessione
Centro internazionale radiomedico - CIRIM¹⁵

¹³ Istituita con legge n.350/2003, art. 4, co.65

¹⁴ Soppressa e posta in liquidazione con DPR 5/10/2007

¹⁵ Determinazione della Corte dei Conti n. 2/2005

S.p.A. di navigazione "Tirrenia"

MINISTERO DELLA PUBBLICA ISTRUZIONE
--

Ente nazionale assistenza magistrale - ENAM

Fondazione museo nazionale della scienza e della tecnologia "L. Da Vinci"

MINISTERO DELL'UNIVERSITA' E DELLA RICERCA

Consorzio interuniversitario lombardo per l'elaborazione automatica - CILEA

Istituto nazionale di geofisica e vulcanologia - INVG

Istituto nazionale di alta matematica "F. Severi"

Istituto nazionale di oceanografia e di geofisica sperimentale - OGS

Stazione zoologica "A. Dohrn"

ALLEGATO N. 2

**al conto consuntivo del Ministero dell'economia e delle finanze
per l'anno finanziario 2007**

DIPARTIMENTO DEL TESORO

**RELAZIONE AL PARLAMENTO SULL'AMMINISTRAZIONE
DEL «FONDO PER L'AMMORTAMENTO DEI TITOLI DI STATO»**

(Articolo 2, comma 3, della legge 27 ottobre 1993, n. 432)

RELAZIONE AL PARLAMENTO SULL'AMMINISTRAZIONE DEL "FONDO PER L'AMMORTAMENTO DEI TITOLI DI STATO"

Introduzione

La relazione è redatta ai sensi dell'articolo 2, comma 3, della legge 27 ottobre 1993 N. 432, ed espone la dinamica delle acquisizioni che determinano la disponibilità annua, nonché la gestione degli utilizzi per il conseguimento delle finalità del Fondo per l'ammortamento dei titoli di Stato.

Al Fondo per l'ammortamento dei titoli di Stato è intestato il conto numero 522 detenuto dal Ministero dell'Economia e delle Finanze presso la Banca d'Italia.

La gestione delle somme accreditate e utilizzate del conto intestato al Fondo presso la Banca d'Italia è attribuita al Ministro che la esercita con le modalità deliberate per decreto (ultima versione D.M. 29 maggio 2001).

Le entrate al Fondo, di cui all'articolo 3 della legge 27 ottobre 1993 N. 432 affluiscono attraverso i capitoli di bilancio numero 4055 (dismissioni patrimoniali) e numero 3330 (versamenti per donazioni ed eventuali assegnazioni da parte del Ministero dell'Economia e delle Finanze). Le somme che transitano in bilancio sono trasferite al conto 522 intestato al Fondo per mezzo di decreti di variazione dall'entrata alla spesa, sottoposti alla registrazione della Corte dei Conti, e di successivi mandati di pagamento tramite il capitolo di spesa numero 9565, di pertinenza del centro di responsabilità – Tesoro – (unità previsionale di base 3.3.9.7. – Ammortamento titoli di Stato) del Ministero dell'Economia e delle Finanze.

Le dismissioni delle partecipazioni detenute direttamente dal Ministero dell'economia e delle finanze sono la fonte primaria delle entrate del Fondo.

L'obiettivo prioritario di riduzione dell'ammontare del debito pubblico in circolazione viene perseguito utilizzando sia la modalità degli acquisti sul mercato di titoli in essere (*buy-back*), sia attraverso i rimborsi a scadenza: nell'arco del 2007 è stata effettuata un'operazione di rimborso a scadenza per un importo di 4.050 milioni di euro.

Entrate e trasferimenti al Fondo

Complessivamente, nell'anno 2007, sono stati incassati sui capitoli intestati al Fondo, e successivamente trasferiti al relativo conto corrente in Banca d'Italia, euro 3.500.872.127.

In particolare, sono affluiti al conto intestato al Fondo, detenuto presso la Banca d'Italia, i proventi derivanti:

- dalla riduzione del capitale sociale di SACE S.p.A., la cui eccedenza, in base al comma 1339 dell'art. 1 della legge 296/2006 (Legge Finanziaria per il 2007), è stata destinata sul

Fondo d'ammortamento dei titoli di Stato; a febbraio 2007, è stato quindi accreditato sul capitolo di entrata 4055 del Fondo il relativo importo pari a 3.500 milioni di euro.

- dal ricavato dell'importo derivante dall'adesione all'OPA volontaria di acquisto di azioni proprie Telecom Italia Media S.p.A., esercitata a luglio 2005, pari a euro 872.127 trasferiti al Fondo a dicembre 2007, in seguito all'approvazione della legge di assestamento di bilancio.

E' stata, inoltre, effettuata una donazione di 1.000 euro da parte di un privato cittadino sul conto corrente postale intestato al Fondo, affluito sul capitolo numero 3330 (relativo a versamenti per donazioni ed assegnazioni) a novembre 2007 che, per esigenze contabili, verrà trasferito sul conto intestato al Fondo nel secondo semestre 2008.

Come ogni anno, il 1° gennaio ed il 1° luglio, sono stati accreditati direttamente sul conto intestato al Fondo gli interessi maturati sulle giacenze rilevate dalla Banca d'Italia nel semestre appena concluso. Le somme corrisposte sono state di euro 4.162.735,83 a gennaio e di euro 11.063.486,20 a luglio.

I flussi in entrata sui capitoli di bilancio del Fondo, numero 4055 e numero 3330, sono evidenziati in dettaglio nei prospetti allegati (Tavola A – *Saldi contabili a tutto il 31.12.2001 e Dettaglio movimentazioni delle entrate dal 2002 al 2007*);

II. Utilizzi

Rimborsi a scadenza

Le disponibilità depositate nel conto intestato al Fondo possono essere impiegate non solo per operazioni di riacquisto dei titoli sul mercato, ma anche per il rimborso di titoli in scadenza. Tale opzione diviene particolarmente vantaggiosa se i corsi dei titoli sul mercato secondario risultano troppo elevati oppure quando si preferisce alleggerire scadenze potenzialmente critiche a causa della concentrazione dei volumi da rinnovare.

Sono stati rimborsati a scadenza titoli attraverso la seguente operazione:

- a) rimborso parziale, per nominali 4.050 milioni di euro, di Buoni del Tesoro Poliennali 1° giugno 2004 – 1° giugno 2007 - codice titolo IT0003674238 – su un nominale complessivo di euro 15.409.742.000,00.

L'importo di tale operazione ha utilizzato l'intero ammontare dell'operazione SACE e 550 milioni di euro attinti dalla giacenza residua del 2006 (saldo del conto 552 a fine 2006: euro 552.944.402,52)

Per l'esposizione esaustiva delle movimentazioni del conto intestato al Fondo, si rimanda alle tavole degli afflussi e delle movimentazioni, che evidenziano, per ogni data, gli importi trasferiti e gli utilizzi effettuati, compresi gli interessi depositati ogni anno. (Tavola B – *Entrate e Utilizzi dal 2002 al 2007*) e (Tavole C e C/bis - *Riepilogo movimentazioni e interessi aggregati per anno a tutto il 31.12.2007*).

Il saldo del Fondo al 31 dicembre 2007, corrispondente alla giacenza registrata sul conto presso la Banca d'Italia, è stato di euro 19.042.751,55.

Seguono allegati.

A handwritten signature in black ink, consisting of a stylized 'L' followed by a series of loops and a final upward stroke.

IL MINISTRO DELL'ECONOMIA E DELLE FINANZE

TAVOLE:

- *tavola A - Saldi contabili a tutto il 31.12.2001 e Dettaglio movimentazioni delle entrate dal 2002 al 2007;*
- *tavola B - Entrate e Utilizzi dal 2002 al 2007;*
- *tavola C - Tavola riepilogativa delle movimentazioni del conto intestato al Fondo disinte per anno;*
- *tavola C/bis - Tavola riepilogativa degli interessi accreditati al conto intestato al Fondo distinti per anno;*
- *tavola D - Descrizione della situazione patrimoniale 2007 del Fondo;*
- *tavola E - Tavola riepilogative delle operazioni a riduzione del debito con il Fondo dal 1995 al 2007.*

TAVOLA - A

FONDO PER L'AMMORTAMENTO DEI TITOLI DI STATO
PROSPETTO DELLE ENTRATE CHE TRANSITANO IN BILANCIO (GESTIONI DAL 2002 AL 2007 valori in Euro)

<i>Sintesi dal 1994 al 2001</i>				
Totale generale entrate privatizzazioni a tutto il 31.12. 2001		81.516.676.551,62		
Totale generale entrate di bilancio a tutto il 31.12. 2001		84.931.993.329,28		
Maggiori emissioni (ex accantonamento)		3.078.599.575,473		16/10/1995
Provenienza (causale)	Data di entrata in bilancio	Valore di bilancio (valori espressi in euro)	Capitolo bilancio	Data di trasferimento al Conto 522 c/o BI
Privatizzazione BNL (quota residua)	03-gen-02	76.860.047,77	4055	11-dic-02
Privatizzazione Cariverona	15-gen-02	324.570,38	4055	11-dic-02
Privatizzazione MEDIOVENEZIE	15-gen-02	107.652,06	4055	11-dic-02
Privatizzazione MPS MERCHANT S.p.A.	22-feb-02	17.727.968,49	4055	11-dic-02
Dismissione partecipazione in INA-GENERALI S.p.A.	09-apr-02	76.947.457,88	4055	16-mag-03
Cessione azioni Medioc.Fondario Centroitalia S.p.A.	17-mag-02	5.610.643,11	4055	16-mag-03
Privatizzazioni Telecom (quota residua)	12-dic-02	1.430.770.811,00	4055	14-mag-03
Totale entrate per privatizzazioni 2002		1.608.349.150,69		
Totale entrate di bilancio 2002		1.608.349.150,69		
Cessione Medioc.Friuli V.G. (quota residua)	28-ott-03	59.460.201,56	4055	25-nov-03
Privatizzazioni ENEL (2° tranche)	4-nov-03	2.170.108.000,00	4055	25-nov-03
Vendita Ente Tabacchi Italiani	23-dic-03	2.310.000.000,00	4055	15-mar-04
Cessione alla C.D.P. S.p.A. di quote ENEL, ENI, e Poste Italiane	12-dic-03	10.991.039.887,00	4055	03-ago-04
Vendita 30% C.D.P. S.p.A. a favore di 65 Fondazioni banc.	30-dic-03	1.050.000.000,00	4055	03-ago-04
Totale entrate per privatizzazioni 2003		16.580.608.088,56		
<i>FINTECNA: parziale distribuzione avanzo di fusione</i>	<i>21-mag-03</i>	<i>1.449.674.313,32</i>	<i>3330</i>	<i>08-ott-03</i>
Totale entrate di bilancio 2003		18.030.282.401,88		
Quota rateizzazione frequenze UMTS	-	284.057.392,00	-	12-lug-04
Dismissione partecipazione Coopercredito S.p.A.	22-apr-04	15.320.264,00	4055	03-ago-04
Privatizzazione ENEL (3°Tranche)	27-ott-04	7.500.000.000,00	4055	21-apr-05
Totale entrate per privatizzazioni 2004		7.515.320.264,00		
Totale entrate di bilancio 2004		7.799.377.656,00		
Dismissione quota azionaria Demanio Servizi S.p.A.	-	20.000,00	4055	31-ott-05
Vendita quota di maggioranza FIME S.p.A.	19-mag-05	4.295.600,00	4055	31-ott-05
Quota OPA volontaria azioni proprie Telecom Italia Media S.p.A.	1-lug-05	872.000,00	4055	<i>in attesa di trasferimento</i>
Privatizzazione ENEL (4°Tranche)	7-lug-05	4.020.000.000,00	4055	31-ott-05
Vendita azioni Finmeccanica eccedenti rispetto al lotto intero	3-ago-05	13,57	4055	20-nov-06
Cessione diritti di opzione Alitalia S.p.A.	29-nov-05	10.622.824,00	4055	20-nov-06
Quota rateizzazione frequenze UMTS	-	165.444.154,00	-	20-dic-05
Totale entrate per privatizzazioni 2005		4.035.810.437,57		
Totale entrate di bilancio 2005		4.201.254.591,57		
Quota rateizzazione frequenze UMTS	-	323.193.003,00	-	20-nov-06
Totale entrate per privatizzazioni 2006		-		
Totale entrate di bilancio 2006		323.193.003,00		
Riduzione capitale sociale SACE	26-feb-07	3.500.000.000,00	4055	21-mag-07
Quota OPA volontaria azioni proprie Telecom Italia Media S.p.A.	1-lug-05	872.127,00	4055	04/12/2007*
Donazione tramite c/c postale intestato al Fondo	8-nov-07	1.000,00	3330	<i>in attesa di trasferimento</i>
Totale entrate per privatizzazioni 2007		4.721.127,00		
Totale entrate di bilancio 2007		3.500.001.000,00		
<i>Sintesi dal 1994 al 2007</i>				
Totale generale entrate privatizzazioni a tutto il 31.12. 2007		111.257.636.619,44		
Totale generale entrate di bilancio a tutto il 31.12. 2007		120.394.451.032,42		

* in conto residui 2005

TAVOLA - B

FONDO PER L'AMMORTAMENTO DEI TITOLI DI STATO
MOVIMENTAZIONI DEL CONTO INTESTATO AL FONDO - GESTIONI DAL 2002 AL 2007

<i>Consistenza Fondo al 31/12/01 in Euro 176.430.644,13</i>			
ACCREDITI		UTILIZZI	
<i>(valori espressi in euro)</i>		<i>(valori espressi in euro)</i>	
Ammontari accreditati il 02/12/02	186.726,92	Rimborsi anticipati (D.M.21.09.98) al 31.12.02	30.995,27
Ammontari trasferiti il 11/12/02	424.423.669,77		
Interessi maturati al 01/01/02	28.465.095,59		
Interessi maturati al 01/07/02	3.725.150,41		
Flussi al Fondo 2002	456.800.642,69	Totale utilizzo Fondo 2002	30.995,27
Rettificazioni contabili 2003	126,58	Rimborsi anticipati (D.M.21.09.98) al 31.12.02	12.883,27
Ammontari accreditati il 14/05/03	1.430.770.811,00	Rimborso a scadenza BTP 15.10.03	2.050.000.000,00
Ammontari trasferiti il 08/10/03	1.449.674.313,00	Rimborso a scadenza BTP 22.12.03	279.883.800,00
Ammontari trasferiti il 25/11/03	2.229.568.201,00	Acquisti tramite mandato regolati 15.12.03	2.038.776.100,00
Residui trasferiti il 16/12/03	84.334.259,83	Residuo pagamento azioni STET	1.449.674.313,32
Interessi maturati al 01/01/03	4.444.255,71		
Interessi maturati al 01/07/03	9.864.560,66		
Flussi al Fondo 2003	5.208.656.527,78	Totale utilizzo Fondo 2003	5.818.347.096,59
Ammontari trasferiti il 16/03/04	2.310.000.000,00	Rimborsi anticipati (D.M.21.09.98) al 31.12.04	6.141,14
Ammontari trasferiti il 12/07/04	284.057.392,00	Asta con regolamento 12.10.04	4.458.763.828,48
Ammontari trasferiti il 03/08/04	12.056.360.151,00	Rimborso a scadenza CCT 01.05.04	2.000.000.000,00
Interessi maturati al 01/01/04	7.918.843,89	Rimborso a scadenza BTP 01.10.04	8.000.000.000,00
Interessi maturati al 01/07/04	7.693.854,14	Rimborso a scadenza CTZ 31.12.04	227.184.000,00
Flussi al Fondo 2004	14.666.030.241,03	Totale utilizzo Fondo 2004	14.685.953.969,62
Ammontari trasferiti il 21/04/05	7.500.000.000,00	Rimborsi anticipati (D.M.21.09.98) al 31.12.04	1.179,57
Ammontari trasferiti il 31/10/05	4.024.315.600,00	Asta con regolamento 06.10.05	3.040.946.779,50
Ammontari trasferiti il 20/12/05	165.444.154,00	Rimborso a scadenza CCT 01.10.05	3.000.000.000,00
Interessi maturati al 01/01/05	46.247.626,18	Rimborso a scadenza BTP 15.12.05	4.773.000.000,00
Interessi maturati al 01/07/05	28.796.789,08	Rimborso a Fintecna 06.05.05	788.045.454,72
Flussi al Fondo 2005	11.764.804.169,26	Totale utilizzo Fondo 2005	11.601.993.413,79
Ammontari trasferiti il 20/11/06	333.815.827,00		
Interessi maturati al 01/01/06	50.396.586,29		
Interessi maturati al 01/07/06	2.335.239,61		
Flussi al Fondo 2006	386.547.652,90	Totale utilizzo Fondo 2006	0,00
Ammontari trasferiti il 23/05/07	3.500.000.000,00	Rimborso a scadenza BTP 01.06.07	4.050.000.000,00
Ammontari trasferiti il 31/12/07	872.127,00		
Interessi maturati al 01/01/06	4.162.735,83		
Interessi maturati al 01/07/06	11.063.486,20		
Flussi al Fondo 2007	3.516.098.349,03	Totale utilizzo Fondo 2007	4.050.000.000,00
Consistenza Fondo al 31/12/07		19.042.751,55	

TAVOLA - C

MOVIMENTAZIONI DEL CONTO INTESTATO AL FONDO SUDDIVISE PER ANNO (a tutto il 31.12.2007 - valori in Euro)

ACCREDITI			UTILIZZI		
		Totale 1994			Totale 1995
Ammontari trasferiti il 23/12/94	3.057.715.947,16	3.057.715.947,16	Costo 1° acquisto con asta 30/11/95	1.651.152.428,69	3.009.145.154,95
Ammontari trasferiti il 08/06/95	1.074.614,08		Costo 2° acquisto con asta 21/12/95	1.357.992.726,26	
Ammontari trasferiti il 01/09/95	471.713.720,19		Costo 3° acquisto con asta 24/06/96	1.161.685.437,20	
Ammontari trasferiti il 16/10/95	3.117.033.005,48		Acquisto tramite Banca d'Italia 31/10/96	774.004.516,93	
Ammontari trasferiti il 04/12/95	1.134.145,03	Totale 1995	Acquisto tramite Banca d'Italia 31/12/96	337.385.174,59	
Ammontari trasferiti il 29/12/95	868.868.845,25	4.459.824.330,03	Rimborso BTP 01/10/1993/96	2.324.056.045,90	
Ammontari trasferiti il 18/03/96	2.972.658.894,68	Totale 1996	Rimborso CTO 20/11/1990/96	2.294.448.873,81	Totale 1996
Ammontari trasferiti il 10/09/96	254.817.645,27	3.227.476.539,95	1° pagamento azioni STET 27/12/96	1.549.370.697,27	8.440.950.745,70
Ammontari trasferiti il 06/02/97	4.360.928.468,65		2° pagamento azioni STET 12/03/97	3.253.678.464,26	
Ammontari trasferiti il 01/04/97	1.588.367,32		3° pagamento azioni STET 16/06/97	1.136.205.178,00	
Ammontari trasferiti il 01/04/97	149.158.646,78		Costo 4° acquisto con asta 03/11/97	3.519.225.904,02	
Ammontari trasferiti il 15/10/97	6.796.541.407,45		Rimborso BTP 01/12/1994/97	7.702.076.673,19	
Ammontari trasferiti il 30/10/97	65.483,64		4° pagamento azioni STET 17/12/97	2.582.284.495,45	Totale 1997
Ammontari trasferiti il 21/11/97	10.266.748.163,74	Totale 1997	Costo 5° acquisto 19/12/97	1.502.163.948,83	19.695.634.663,75
Ammontari trasferiti il 18/12/97	1.976.454,73	21.577.006.992,31	5° pagamento azioni STET 02/01/98	1.340.418.831,41	
Ammontari trasferiti il 25/02/98	842.143.896,25		6° pagamento azioni STET 02/04/98	774.685.348,63	
Ammontari trasferiti il 08/06/98	1.263.042.222,42		7° pagamento azioni STET 18/06/98	2.088.531.814,90	
Ammontari trasferiti il 08/06/98	2.875.854,09		8° pagamento azioni STET 24/07/98	10.905.453,71	
Ammontari trasferiti il 14/09/98	25.745.098,57		Rimborso CTZ 30/10/1996/98	5.482.879.377,62	
Ammontari trasferiti il 29/09/98	7.131.084.437,09	Totale 1998	Rimborso BTP 01/11/1995/98	1.755.400.331,57	
Ammontari trasferiti il 17/12/98	3.114.365.274,47	12.379.256.782,89	Rimborso CTZ 30/06/97-30/12/98	3.098.742.089,17	Totale 1998
Ammontari trasferiti il 21/05/99	282.773.148,89		Rimborsi anticipati (D.M.21.09.98) al 31.12.98	75.309.013,64	14.626.872.260,65
Ammontari trasferiti il 02/06/99	54.905.229,99		Rimborsi anticipati (D.M.21.09.98) al 31.12.99	695.952,88	
Ammontari trasferiti il 06/10/99	507.090.092,29		Rimborso conto sospeso Enel	0,13	
Ammontari trasferiti il 09/11/99	15.345.426.377,65		Rimborso CCT 01/11/92-01/11/99	946.451.750,00	
Ammontari trasferiti il 19/11/99	2.283.885.711,70		Rimborso CTE 22/11/94-22/11/99	1.494.493.070,40	
Ammontari accreditati il 21/12/99	58.810,96	Totale 1999	Rimborso BTP 01/12/94-01/12/99	6.540.073.183,79	
Ammontari trasferiti il 21/12/99	5.398.888,58	18.479.538.260,07	Rimborso CTZ 15/12/97-15/12/99	5.865.894.699,81	Totale 1999
Ammontari accreditati il 31/01/00	1.528,25		Costo 6° acquisto 24/11/99 tramite asta	3.742.060.242,61	18.589.668.899,62
Ammontari accreditati il 21/02/00	92.877,16		Costo 7° acquisto 25/05/00 tramite asta	2.663.408.954,96	
Ammontari accreditati il 07/04/00	35.615,61		Rimborsi anticipati (D.M.21.09.98) al 31.12.00	134.782,54	
Ammontari trasferiti il 14/04/00	4.009.552.053,17		Acquisto tramite mandato regolati il 23/11/00	1.511.644.896,79	
Ammontari trasferiti il 19/07/00	616.312.198,71		Acquisto tramite mandato regolati il 07/12/00	451.544.507,57	Totale 2000
Ammontari trasferiti il 28/09/00	23.043.532,15		Acquisto tramite mandato regolati il 29/12/00	6.710.615.818,60	11.337.348.960,46
Ammontari trasferiti il 15/12/00	10.709.250.259,52		Costo 8° acquisto 22/06/01 tramite asta	2.249.422.570,65	
Ammontari trasferiti il 22/12/00	15.033.171,51	Totale 2000	Rimborso BTP 15/04/98-15/04/01	5.200.000.000,00	
Ammontari trasferiti il 22/12/00	122.206.555,90	15.495.527.791,99	Rimborso CTZ 14/05/99-15/05/01	3.785.450.000,00	
Ammontari accreditati il 23/01/01	1,72		Rimborsi anticipati (D.M.21.09.98) al 31.12.01	24.787,87	
Ammontari trasferiti il 09/01/01	38.690.673,82		Acquisti tramite mandato regolati il 08/08/01	982.572.404,00	
Ammontari trasferiti il 01/03/01	4.625.257.989,85		Acquisti tramite mandato regolati il 17/12/01	548.528.841,00	
Ammontari trasferiti il 28/03/01	2.699.059.212,30		Acquisti tramite mandato regolati il 18/12/01	436.201.132,50	Totale 2001
Ammontari trasferiti il 20/04/01	1.564.373.934,94		Acquisti tramite mandato regolati il 19/12/01	40.991.608,00	13.243.191.344,02
Ammontari trasferiti il 13/11/01	57.778.456,00	Totale 2001	Rimborsi anticipati (D.M.21.09.98) al 31.12.02	30.995,27	Totale 2002
Ammontari trasferiti il 04/12/01	17.904.999,82	9.003.065.268,44			30.995,27
Ammontari accreditati il 02/12/02	186.726,92	Totale 2002	Rimborsi anticipati (D.M.21.09.98) al 31.12.03	12.883,27	
Ammontari trasferiti il 11/12/02	424.423.669,77	424.610.396,69	Rimborso a scadenza BTP 15.10.03	2.050.000.000,00	
Rettificazioni contabili 2003	126,58		Rimborso a scadenza BTP 22.12.03	279.883.800,00	
Ammontari accreditati il 14/05/03	1.430.770.811,00		Acquisti tramite mandato regolati 15.12.03	2.038.776.100,00	Totale 2003
Ammontari trasferiti il 08/10/03	1.449.674.313,00		Residuo pagamento azioni STET	1.449.674.313,32	5.818.347.096,59
Ammontari trasferiti il 25/11/03	2.229.568.201,00	Totale 2003			
Residui trasferiti il 16/12/03	84.334.259,83	5.194.347.711,41	Rimborsi anticipati (D.M.21.09.98) al 31.12.04	6.141,14	
Ammontari trasferiti il 16/03/04	2.310.000.000,00		Asta con regolamento 12.10.04	4.458.763.828,48	
Ammontari trasferiti il 12/07/04	284.057.392,00	Totale 2004	Rimborso a scadenza CCT 01.05.04	2.000.000.000,00	
Ammontari trasferiti il 03/08/04	12.056.360.151,00	14.650.417.543,00	Rimborso a scadenza BTP 01.10.04	8.000.000.000,00	Totale 2004
Ammontari trasferiti il 21/04/05	7.500.000.000,00		Rimborso a scadenza CTZ 31.12.04	227.184.000,00	14.685.953.969,62
Ammontari trasferiti il 31/10/05	4.024.315.600,00		Rimborso a scadenza CCT 01.10.05	3.000.000.000,00	
Ammontari trasferiti il 20/12/05	165.444.154,00	Totale 2005	Rimborso a scadenza BTP 15.12.05	4.773.000.000,00	
		11.689.759.754,00	Rimborsi anticipati (D.M.21.09.98) al 31.12.05	1.179,57	
Ammontari trasferiti il 20/11/06	333.815.827,00		Asta con regolamento 06.10.05	3.040.946.779,50	Totale 2005
		Totale 2006	Rimborso a Fintecna 06.05.05	788.045.454,72	11.601.993.413,79
		333.815.827,00		0,00	
Ammontari trasferiti il 23/05/07	3.500.000.000,00				Totale 2006
Ammontari trasferiti il 31/12/07	872.127,00	Totale 2007	Rimborso a scadenza BTP 01.06.07	4.050.000.000,00	0,00
		3.500.872.127,00			Totale 2007
					4.050.000.000,00
Totale trasferimenti al 31.12.07			Totale utilizzo Fondo al 31.12.2007		
123.473.235.271,93			125.099.137.504,42		
Totale interessi al 31.12.07			Totale disponibilità al 31.12.2007		
1.644.944.984,39			125.118.180.256,32		

TAVOLA - C bis

Interessi accreditati al Fondo dal 1995 al 2007

<i>valori in Euro</i>	
Interessi maturati al 01/01/95	2.124.307,52
Interessi maturati al 01/07/95	143.610.304,25
Totale 1995	145.734.611,78
Interessi maturati al 01/01/96	230.701.543,91
Interessi maturati al 01/07/96	335.373.845,34
Totale 1996	566.075.389,26
Interessi maturati al 01/01/97	234.729.600,69
Interessi maturati al 01/07/97	65.268.723,82
Totale 1997	299.998.324,52
Interessi maturati al 01/01/98	94.405.888,72
Interessi maturati al 01/07/98	34.154.169,74
Totale 1998	128.560.058,45
Interessi maturati al 01/01/99	42.806.720,58
Interessi maturati al 01/07/99	3.729.808,23
Totale 1999	46.536.528,81
Interessi maturati al 01/01/00	36.861.109,48
Interessi maturati al 01/07/00	18.672.642,61
Totale 2000	55.533.752,09
Interessi maturati al 01/01/01	50.259.523,40
Interessi maturati al 01/07/01	147.132.572,50
Totale 2001	197.392.095,90
Interessi maturati al 01/01/02	28.465.095,59
Interessi maturati al 01/07/02	3.725.150,41
Totale 2002	32.190.246,00
Interessi maturati al 01/01/03	4.444.255,71
Interessi maturati al 01/07/03	9.864.560,66
Totale 2003	14.308.816,37
Interessi maturati al 01/01/04	7.918.843,89
Interessi maturati al 01/07/04	7.693.854,14
Totale 2004	15.612.698,03
Interessi maturati al 01/01/05	46.247.626,18
Interessi maturati al 01/07/05	28.796.789,08
Totale 2005	75.044.415,26
Interessi maturati al 01/01/06	50.396.586,29
Interessi maturati al 01/07/06	2.335.239,61
Totale 2006	52.731.825,90
Interessi maturati al 01/01/07	4.162.735,83
Interessi maturati al 01/07/07	11.063.486,20
Totale 2007	15.226.222
TOTALE INTERESSI	1.644.944.984,39

TAVOLA - D

"Fondo per l'ammortamento dei titoli di Stato"
GESTIONE ANNO 2007
Capitolo 9565
(valori espressi in Euro)

Consistenza al 31/12/2006 €		552.944.402,52	
Trasferimenti tramite mandato 2007		Utilizzi 2007	
Competenza 2007	* Interessi 2007		
3.500.000.000,00	4.162.735,83		
872.127,00	11.063.486,20		
TOTALE (a)	TOTALE (b)	Rimborso a scadenza	4.050.000.000,00
3.500.872.127,00	15.226.222,03		
Totale degli aumenti (a)+(b)		Costo totale gestione	
3.516.098.349,03		<i>(Utilizzo fondo)</i> 4.050.000.000,00	
Consistenza 2006 + Aumento 2007		Consistenza Fondo al 31/12/2007	
4.069.042.751,55		19.042.751,55	

Sviluppo utilizzi per titoli acquistati (inclusi rimborsi a scadenza e rimborsi anticipati di cui al D.M.21-09-98)

Nominale Rimbors.	Dietimi	Sopravvenienze e Commissioni	Diminuzione Fondo
4.050.000.000,00			4.050.000.000,00
4.050.000.000,00	0,00	0,00	4.050.000.000,00
(A)	(B)	(C)	(D)

Totale diminuzioni Fondo per acquisti (D)=(A)+(B)+(C)
4.050.000.000,00

I capitoli di entrata per il Fondo sono: 3330 e 4055

* Gli interessi vengono accreditati direttamente il 1° gennaio e il 1° luglio di ogni anno al conto n. 522, presso la Banca d'Italia, intestato al Fondo.

TAVOLA - E

RIEPILOGO GENERALE DELLE OPERAZIONI A RIDUZIONE DEL DEBITO CON FONDO AMMORTAMENTO
(Valori nominali in mln. Euro)

ANNO	RIACQUISTI						RIMBORSI						TOTALE GENERALE
	BOT	CTZ	CCT	BTP	Totale		CTO	CCT	BTP	CTE	CTZ	Totale	
1995	-	-	871	1.985	2.856	-	-	-	-	-	-	-	2.856
1996	-	-	1.528	643	2.171	2.302	-	-	2.324	-	-	4.626	6.797
1997	-	-	3.787	1.068	4.855	-	-	7.747	-	-	-	7.747	12.602
1998	-	-	-	-	-	-	69	1.759	-	9.539	-	11.367	11.367
1999	-	-	3.688	-	3.688	-	950	6.575	1.500	6.410	-	15.435	19.123
2000	57,5	915,6	2.949	7.353	11.275	-	-	-	-	-	-	-	11.275
2001	-	-	1.067	3.142	4.209	-	-	5.200	-	4.000	-	9.200	13.409
2002	-	-	-	-	-	-	-	-	-	-	-	-	-
2003	-	-	-	2.000	2.000	-	-	2.330	-	-	-	2.330	4.330
2004	-	-	1.465	2.935	4.400	-	2.000	8.000	-	240	-	10.240	14.640
2005	-	-	-	3.000	3.000	-	3.000	4.773	-	-	-	7.773	10.773
2006	-	-	-	-	-	-	-	-	-	-	-	-	-
2007	-	-	-	-	-	-	-	4.050	-	-	-	4.050	4.050
TOTALE	57,5	915,6	15.355,0	22.126,0	38.454,1	2.302	6.019	38.708	1.500	20.189	72.768	111.222,1	

ALLEGATO N. 3

**al conto consuntivo del Ministero dell'economia e delle finanze
per l'anno finanziario 2007**

**ESPOSIZIONE CONTABILE DEI FLUSSI FINANZIARI
INTERCORSI NELL'ANNO 2007 TRA L'ITALIA E L'UNIONE EUROPEA**

*(Articolo 5, comma 2, del decreto-legge 23 settembre 1994, n. 547,
convertito dalla legge 22 novembre 1994, n. 644)*

INDICE

PREMESSA		<i>Pag.</i> 103
TITOLO I	- FLUSSI FINANZIARI ITALIA – UNIONE EUROPEA	» 105
SEZ. I	Il Bilancio dell’Unione europea	» 105
SEZ. II	Partecipazione dell’Italia al Bilancio dell’Unione europea per l’esercizio 2007	» 111
SEZ. III	Contribuzione dell’Unione europea in favore dell’Italia	» 119
TITOLO II	- ATTUAZIONE DEGLI INTERVENTI COFINANZIATI DALL’UNIONE EUROPEA	» 211
SEZ. I	Trasferimenti del Fondo di rotazione <i>ex lege</i> n. 183/1987	» 211
SEZ. II	Trasferimenti delle Amministrazioni statali	» 221

INDICE DELLE TABELLE

TAB. 1	-	Bilancio Generale dell'Unione Europea – Esercizio 2007: Entrate	<i>Pag.</i> 107
TAB. 2	-	Bilancio Generale dell'Unione Europea – Esercizio 2007: Spese	» 108
TAB. 3	-	Risorse Proprie U.E.: Previsioni Definitive 2007	» 112
TAB. 4	-	Italia – Risorse Proprie U.E. 2007: Raffronto tra Previsioni e Versamenti	» 114
TAB. 5	-	Italia – Risorse Proprie U.E. 2007: Differenza tra Versamenti Effettivi 2006 e Versamenti Effettivi 2007	» 116
TAB. 6	-	Risorse Proprie U.E.: Versamenti Mensili dell'Italia nel 2007	» 118
TAB. 7	-	Somme Accreditate dall'Unione Europea all'Italia – anno 2007: Distribuzione degli Accrediti per Fonte di Finanziamento	» 125
TAB. 8	-	Somme Accreditate dall'Unione Europea all'Italia – anno 2007: Distribuzione degli Accrediti per Fonte di Finanziamento ed Obiettivo	» 128
TAB. 9	-	Assegnazioni FEAGA agli Organismi Pagatori – Anno 2007	» 134
TAB. 10	-	Ripartizione degli Anticipi di Tesoreria agli Organismi Pagatori – Anno 2007	» 136
TAB. 11	-	Assegnazioni Complessive agli Organismi Pagatori – Anno 2007	» 137
TAB. 12	-	Movimenti Finanziari degli Organismi Pagatori – Esercizio 2007	» 142
TAB. 13	-	Somme Accreditate dall'Unione Europea All'Italia – Anno 2007: Obiettivi 1 e Convergenza	» 194
TAB. 14	-	Somme Accreditate dall'Unione Europea All'Italia – Anno 2007: FESR – Obiettivo 1 e Convergenza	» 196
TAB. 15	-	Somme Accreditate dall'Unione Europea all'Italia – Anno 2007: FSE – Obiettivo 1 e Convergenza	» 197
TAB. 16	-	Somme Accreditate dall'Unione Europea all'Italia – Anno 2007: FEOGA Orientamento – Obiettivo 1	» 199
TAB. 17	-	Somme Accreditate dall'Unione Europea all'Italia – Anno 2007: SFOP – Obiettivo 1	» 200
TAB. 18	-	Somme Accreditate dall'Unione Europea all'Italia – Anno 2007: Obiettivo 2 e Competitività	» 201
TAB. 19	-	Somme Accreditate dall'Unione Europea all'Italia – Anno 2007: FESR – Obiettivo 2 e Competitività	» 202
TAB. 20	-	Somme Accreditate dall'Unione Europea all'Italia – Anno 2007: FSE – Competitività	» 203
TAB. 21	-	Somme Accreditate dall'Unione Europea all'Italia – Anno 2007: Obiettivi 3 e 4	» 204
TAB. 22	-	Somme Accreditate dall'Unione Europea all'Italia – Anno 2007: FSE – Obiettivi 3 e 4	» 205

TAB. 23	- Somme Accreditate dall'Unione Europea all'Italia – Anno 2007: Obiettivo 5a	Pag. 206
TAB. 24	- Somme Accreditate dall'Unione Europea all'Italia – Anno 2007: FEOGA Orientamento – Obiettivo 5a	» 207
TAB. 25	- Somme Accreditate dall'Unione Europea all'Italia – Anno 2007: Sviluppo rurale	» 208
TAB. 26	- Somme Accreditate dall'Unione Europea all'Italia – Anno 2007: FEASR – Sviluppo rurale	» 209
TAB. 27	- Somme Accreditate dall'Unione Europea all'Italia – Anno 2007: Fuori obiettivo e Obiettivo cooperazione territoriale	» 210
TAB. 28	- Incassi del Fondo di Rotazione: Finanziamenti Nazionali – Anno 2007	» 212
TAB. 29	- Incassi del Fondo di Rotazione: Finanziamenti U.E. – Anno 2007	» 213
TAB. 30	- Erogazioni disposte dal Fondo di Rotazione: Finanziamenti nazionali – Anno 2007	» 214
TAB. 31	- Erogazioni disposte dal Fondo di Rotazione: Finanziamenti U.E. – Anno 2007	» 215
TAB. 32	- Erogazioni disposte dal Fondo di Rotazione: Finanziamenti Nazionali – Anni 1995-2007	» 217
TAB. 33	- Erogazioni disposte dal Fondo di Rotazione: Finanziamenti U.E. Anni – 1995-2007	» 218
TAB. 34	- Incassi, erogazioni e saldo del Fondo di Rotazione – Anni 1989-2007	» 220
TAB. 35	- Quadro Riepilogativo degli Impegni e dei Pagamenti posti in essere dalle Amministrazioni centrali dello Stato nel corso dell'Esercizio 2007 in relazione ad interventi di Politica Comunitaria	» 222
TAB. 36	- Ministero dell'Economia e delle Finanze: Impegni e Pagamenti – Esercizio 2007 – Interventi di Politica Comunitaria	» 223
TAB. 37	- Ministero per i Beni e le Attività Culturali: Impegni e Pagamenti – Esercizio 2007 – Interventi di Politica Comunitaria	» 224
TAB. 38	- Ministero dell'Istruzione, Università e Ricerca: Impegni e Pagamenti – Esercizio 2007 – Interventi di Politica Comunitaria	» 225
TAB. 39	- Ministero degli Affari Esteri: Impegni e Pagamenti – Esercizio 2007 – Interventi di Politica Comunitaria	» 226

INDICE DEI GRAFICI

GRAF. 1 - Contributo Italiano – Quota Parte delle Risorse Proprie. Anno 2007 *Pag.* 115

PREMESSA

L'articolo 5, comma 2, del decreto legge 23 settembre 1994, n. 547, convertito dalla legge 22 novembre 1994, n. 644, ha affidato al Ministero del Tesoro (ora Ministero dell'Economia e delle Finanze) il compito di fornire al Parlamento, in sede di presentazione del Rendiconto Generale dello Stato, una esposizione contabile dei reciproci flussi finanziari intercorsi, nell'anno, tra l'Italia e l'Unione Europea, unitamente alla situazione delle corrispondenti erogazioni effettuate dalle Amministrazioni nazionali.

Ciò consente di rendere disponibili per il Parlamento i dati consolidati sull'entità delle risorse annualmente movimentate nel settore degli interventi di politica comunitaria, nonché lo stato dell'utilizzo, nel nostro Paese, dei finanziamenti comunitari e di quelli nazionali ad essi collegati.

In tale contesto, assumono particolare rilievo, tra le altre, le erogazioni disposte dal Fondo di rotazione di cui all'articolo 5 della legge 16 aprile 1987, n. 183, operante nell'ambito del Ministero dell'Economia e delle Finanze, a fronte delle quote contributive accordate dall'Unione europea e delle assegnazioni di cofinanziamento nazionale stabilite in sede di Comitato Interministeriale per la Programmazione Economica (CIPE) e, per i due periodi di programmazione 2000-2006 e 2007-2013, con provvedimenti direttoriali.

Le particolari caratteristiche di tale Fondo - dotato di amministrazione autonoma e di gestione fuori bilancio - ne fanno un ideale strumento per la realizzazione di una esauriente panoramica delle complesse implicazioni, di ordine finanziario, derivanti dalla nostra appartenenza all'Unione europea.

Per l'espletamento della propria attività, il Fondo si avvale di due conti correnti infruttiferi, aperti presso la Tesoreria centrale dello Stato: l'uno,

destinato a recepire i movimenti, di entrata e di uscita, che fanno capo ai versamenti comunitari; l'altro, invece, a registrare le analoghe operazioni a carico dei finanziamenti nazionali.

Di siffatta attività, il Fondo di rotazione presenta annualmente il proprio rendiconto alla Corte dei conti, corredandolo di dettagliata documentazione contabile.

Detti rendiconti non rappresentano, tuttavia, una duplicazione rispetto alla presente "esposizione contabile" che, in ossequio al disposto legislativo, abbraccia non solo l'attività del Fondo di rotazione, ma anche tutti gli altri flussi finanziari che discendono dalla nostra appartenenza all'Unione europea.

Con la presente esposizione, inoltre, viene dato puntuale adempimento, come negli anni precedenti, anche a quanto previsto dall'articolo 1 del D.P.R. 30 novembre 1972, n. 853, in ordine alle operazioni finanziate dal FEAGA poste in essere dai cosiddetti "Organismi pagatori", vale a dire: dall'AGEA (ex AIMA), dall'Ente Nazionale Risi, dall'Agenzia delle Dogane - SAISA e dagli organismi pagatori delle regioni Lombardia, Emilia Romagna, Toscana, Veneto, Piemonte e Basilicata.

TITOLO I - FLUSSI FINANZIARI ITALIA - UNIONE EUROPEA

Sezione I: Il bilancio dell'Unione europea

L'Unione Europea dispone, per finanziare le proprie spese, delle cosiddette "Risorse Proprie" che rappresentano i mezzi finanziari messi a disposizione da ciascuno Stato membro per garantire il funzionamento dell'apparato amministrativo di tutte le Istituzioni e consentire la realizzazione delle politiche operative comunitarie.

Tali Risorse, attualmente disciplinate dalla Decisione del Consiglio del 29 settembre 2000, n. 597, sono costituite dalle Risorse Proprie Tradizionali (R.P.T.), dalla Risorsa IVA e dalla Risorsa RNL.

Le Risorse Proprie Tradizionali (R.P.T.), che derivano dall'esistenza di uno spazio doganale unificato, sono riscosse dagli Stati membri per conto della Comunità e versate direttamente alle casse comunitarie, previa deduzione del 25% a titolo di rimborso delle spese di riscossione; esse sono costituite da:

- diritti sulle importazioni di prodotti agricoli, conseguenti agli scambi commerciali con i Paesi terzi;
- dazi doganali percepiti sulle importazioni delle altre merci provenienti dai Paesi terzi;
- contributi provenienti dall'imposizione di diritti alla produzione dello zucchero e dell'isoglucosio.

La Risorsa IVA è costituita da un contributo a carico di ciascuno Stato membro, commisurato all'applicazione di un'aliquota uniforme sulle rispettive basi imponibili nazionali.

La Risorsa RNL, definita “Risorsa complementare” in quanto finalizzata a finanziare le spese di bilancio non coperte dalle Risorse Proprie Tradizionali e dalla Risorsa IVA, consiste in un vero e proprio contributo degli Stati membri commisurato alle quote parte dei RNL nazionali sul RNL comunitario.

Sulla base della citata Decisione n. 597/2000, l’aliquota uniforme dell’IVA è stata progressivamente ridotta e, conseguentemente, la Risorsa complementare RNL ha assunto un peso sempre maggiore nel sistema di contribuzione comunitario.

L’accertamento ed il versamento degli importi dovuti a titolo di Risorsa IVA e Risorsa RNL sono rimessi agli Stati membri attraverso procedure nazionali, coordinate a livello comunitario. I relativi controlli sono effettuati, contestualmente, dalla Commissione, dalla Corte dei Conti europea e dagli Stati membri.

Il sistema delle Risorse Proprie è parzialmente modificato dal meccanismo della Correzione Britannica, istituito nel 1984. Tale Correzione consente al Regno Unito di ridurre il proprio saldo netto negativo di circa due terzi il cui onere viene ripartito sui restanti Paesi, secondo la chiave RNL.

Prima di analizzare il flusso di contributi dell’Italia al Bilancio dell’Unione Europea per l’esercizio 2007, trattato nella Sezione II, è opportuno fornire i dati relativi alle grandezze complessive del Bilancio comunitario per il medesimo esercizio finanziario.

Al riguardo, le Tabelle n.1 e n.2 espongono il quadro riepilogativo rispettivamente per l’entrata e per la spesa.

Nella Tabella n. 1, il Bilancio definitivo quantifica in 113.846 milioni di euro le entrate complessive dell’anno 2007, di cui 106.203 milioni di

euro provenienti dal versamento di Risorse Proprie in corso d'anno, 1.848 milioni di euro come eccedenza proveniente dall'esercizio precedente, 3.830 milioni di euro dovuti a saldi derivanti dalle revisioni delle basi imponibili dell'IVA e del RNL e 1.965 milioni di euro per entrate varie.

Tabella n. 1				
Bilancio Generale dell'Unione Europea				
Esercizio 2007: Entrate				
<i>in milioni di Euro</i>				
Settori di Entrata	Bilancio di previsione**	Bilancio definitivo**		Variazioni Bilanci Rettificativi da 1 a 7
		in valore assoluto	in %	
<u>Risorse Proprie</u>				
- Contributi zucchero *	533	-38	-0,04	-571
- Diritti agricoli *	1.487	1.487	1,40	0
- Dazi doganali *	15.288	15.084	14,20	-204
- I.V.A.	17.827	18.517	17,44	690
- R.N.L.	79.153	71.153	67,00	-8.000
sub totale	114.288	106.203	100,00	-8.085
Eccedenze disponibili degli esercizi precedenti	0	1.848		1.848
Entrate per ritenute sul personale e diverse	1.209	5.795		4.586
sub totale	1.209	7.643		6.434
Totale Generale	115.497	113.846		-1.651

(*) i dati sono al netto del 25% a titolo di rimborso di spese di riscossione.

(**) i dati sono comprensivi della Correzione al Regno Unito.

Nella Tabella n. 2, per il principio del pareggio di bilancio, le previsioni definitive di spesa si attestano allo stesso livello delle entrate, ovvero a 113.846 milioni di euro.

Tabella n. 2			
Bilancio Generale dell'Unione Europea			
Esercizio 2007: Spese			
<i>in milioni di Euro</i>			
Rubriche	Previsioni iniziali	Previsioni definitive	
		in valore assoluto	in %
1. CRESCITA SOSTENIBILE	44.862	43.590	38,29
1a Competitività per la crescita e l'occupazione	7.072	6.545	5,75
1b Coesione per la crescita e l'occupazione	37.790	37.045	32,54
2. CONSERVAZIONE E GESTIONE DELLE RISORSE NATURALI	54.718	54.210	47,62
di cui Spese connesse al mercato e pagamenti diretti	42.438	42.036	36,92
3. CITTADINANZA, LIBERTA', SICUREZZA E GIUSTIZIA	1.177	1.270	1,12
3a Libertà, sicurezza e giustizia	474	370	0,33
3b Cittadinanza	703	900	0,79
4. L'UNIONE EUROPEA QUALE PARTNER GLOBALE	7.353	7.353	6,46
5. AMMINISTRAZIONE	6.942	6.978	6,12
6. COMPENSAZIONI	445	445	0,39
Totale Generale	115.497	113.846	100,00

Il Bilancio 2007 è stato il primo ad essere redatto in considerazione dei plafond di spesa previsti dal nuovo Quadro Finanziario pluriennale 2007-2013 e riferito ad un'Unione allargata a 27 Stati membri.

La nuova struttura di Bilancio prevede sei Rubriche di spesa così suddivise:

Rubrica 1. CRESCITA SOSTENIBILE

1a - Competitività per la crescita e l'occupazione

1b - Coesione per la crescita e l'occupazione

Rubrica 2. CONSERVAZIONE E GESTIONE DELLE RISORSE

NATURALI (comprese spese agricole)

Rubrica 3. CITTADINANZA, LIBERTA', SICUREZZA E GIUSTIZIA

3a - Libertà, giustizia e sicurezza

3b - Cittadinanza

Rubrica 4. L'UNIONE EUROPEA QUALE PARTNER GLOBALE

Rubrica 5. AMMINISTRAZIONE

Rubrica 6. COMPENSAZIONI

Analizzando il peso delle singole Rubriche sul totale della spesa, si rileva che la parte più consistente di risorse è destinata alla Conservazione e gestione delle risorse naturali che contiene la Spesa Agricola, la Pesca e l'Ambiente. La dotazione finanziaria rappresenta il 47,62 per cento delle disponibilità complessive.

Un'altra quota considerevole delle risorse, pari al 38,29 per cento, è destinata alla Crescita sostenibile che mira a raggiungere una maggiore coesione economica e sociale all'interno dell'Unione Europea. In particolare, la sotto rubrica "Competitività" ha come obiettivo principale il finanziamento delle azioni previste dalla "Strategia di Lisbona", mentre

quella della "Coesione" è finalizzata allo sviluppo economico e sociale delle Regioni dell'Unione Europea.

Le dotazioni destinate alla Cittadinanza, Libertà, Sicurezza e Giustizia assorbono l'1,12 per cento e sono rivolte al finanziamento di vari programmi nell'ambito dei diritti fondamentali, della gestione dei flussi dell'immigrazione, della tutela della salute e dei consumatori, della cultura e degli strumenti di solidarietà e di reazione rapida.

All'Unione Europea quale partner globale è attribuito un 6,46 per cento degli stanziamenti di bilancio che permette di contribuire, tra l'altro, al finanziamento della Politica Estera e della Sicurezza Comune e degli aiuti ai Paesi Terzi.

Le spese Amministrative, che rappresentano il 6,12 per cento dell'intero bilancio, sono destinate al funzionamento di tutte le Istituzioni comunitarie ed alle spese per il personale, ivi comprese quelle per le pensioni.

La Rubrica Compensazioni prevede risorse temporanee (previste fino al 2009) destinate ad incrementare i fondi a favore di Bulgaria e Romania che, a causa della difficoltà di esecuzione dei fondi comunitari nei primi anni di adesione, potrebbero aver un saldo netto con l'Unione Europea peggiore rispetto al periodo di preadesione alla Comunità.

Sezione II: Partecipazione dell'Italia al Bilancio dell'Unione Europea per l'esercizio 2007.

La dotazione complessiva di Bilancio, per la parte riferita alle entrate, è nella quasi totalità costituita dalle Risorse Proprie.

Al fine di valutare l'entità dell'apporto del nostro Paese al Bilancio comunitario a titolo di Risorse Proprie, la Tabella n. 3 riporta i dati relativi alla previsione di tali Risorse, a carico dell'Italia, per l'anno 2007.

La quota totale di contribuzione italiana è di 13.754 milioni di euro, pari al 12,95 per cento. Per la Risorsa IVA, la percentuale del 16,09 per cento, comprende, oltre l'importo derivante dall'applicazione dell'aliquota uniforme, anche una parte versata a titolo di Correzione Britannica (l'altra parte è a carico della Risorsa RNL).

Tabella n. 3							
Risorse Proprie U.E.: previsioni definitive 2007							
<i>in milioni di Euro</i>							
Risorse Proprie	Bilancio di previsione		Bilancio definitivo			Variazioni Bilanci Rettificativi da 1 a 7	
	U.E.	Quota Italia	U.E.	Quota Italia		U.E.	Quota Italia
			(A)	(B)	%		
Contributi zucchero*	533	12	-38	-7	18,42	-571	-19
Diritti agricoli*	1.487	109	1.487	153	10,29	0	44
Dazi doganali*	15.288	1.503	15.084	1.506	9,98	-204	3
I.V.A.**	17.827	2.896	18.517	2.979	16,09	690	83
R.N.L. **	79.153	10.083	71.153	9.123	12,82	-8.000	-960
Totale Generale	114.288	14.603	106.203	13.754	12,95	-8.085	-849

(*) i dati sono al netto del 25% a titolo di rimborso di spese di riscossione.

(**) I dati sono comprensivi della Correzione al Regno Unito.

La Tabella n. 4 evidenzia, per ciascuna Risorsa, i dati relativi ai versamenti disposti dal Ministero dell'Economia e delle Finanze – Ragioneria Generale dello Stato confrontati con le previsioni definitive del Bilancio comunitario. Il totale dei versamenti effettuati in favore dell'Unione Europea risulta di oltre 13.842 milioni di euro, con un lievissimo incremento dello 0,64% (pari a circa 87 milioni di euro), rispetto alle previsioni definitive.

Le R.P.T., rispetto alle previsioni, hanno avuto un incremento del 2,66 per cento (pari a circa 44 milioni di euro).

Anche la Risorsa RNL è risultata al di sopra delle previsioni per l'1,13 per cento (pari a circa 103 milioni di euro).

La Risorsa IVA, invece, ha subito un decremento dell'1,98 per cento (pari a circa 59 milioni di euro).

Le differenze tra le previsioni ed i versamenti effettivi sono dovute alla constatazione del reale gettito delle Risorse Proprie Tradizionali, ai conguagli e rimborsi relativi agli anni precedenti ed all'adozione di Bilanci Rettificativi che hanno modificato la quota RNL da corrispondere all'UE.

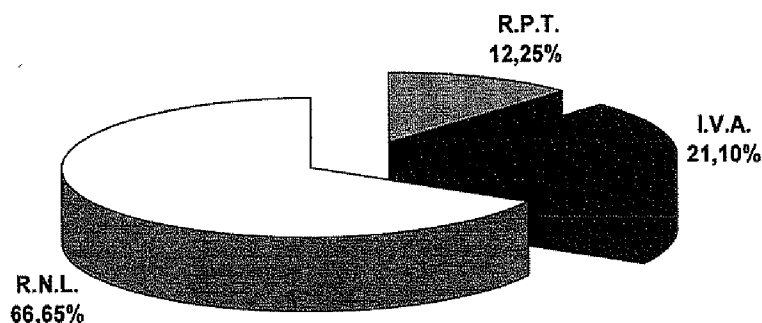
Tabella n. 4					
Italia - Risorse Proprie U.E. 2007					
Raffronto tra previsioni e versamenti					
<i>in Euro</i>					
Risorse Proprie	Previsioni definitive	Versamenti		Variazioni	
		(A)	in valore assoluto (B)	in % sul totale	in valore assoluto (B - A)
Contributi zucchero(*)	-7.100.000	-7.083.398,22	-0,05	16.601,78	-0,23
Diritti agricoli(*)	153.400.000	151.727.740,52	1,10	-1.672.259,48	-1,09
Dazi doganali(*)	1.505.600.000	1.551.236.064,27	11,20	45.636.064,27	3,03
Sub-totale R.P.T.	1.651.900.000	1.695.880.406,57	12,25	43.980.406,57	2,66
I.V.A.(**)	2.979.429.500	2.920.468.231,94	21,10	-58.961.268,06	-1,98
R.N.L.(**)	9.123.005.667	9.225.817.977,53	66,65	102.812.310,53	1,13
Totale Generale	13.754.335.167	13.842.166.616,04	100,00	87.831.449,04	0,64

(*) Gli importi dei versamenti sono espressi al netto del 25% per rimborso delle spese di riscossione.

(**) I dati sono comprensivi della Correzione al Regno Unito.

La quota parte di ciascuna Risorsa nella partecipazione italiana al finanziamento del Bilancio comunitario è illustrata nel Grafico n. 1.

Grafico n. 1
Contributo italiano
Quota parte delle Risorse Proprie
Anno 2007



Nella Tabella n. 5, sono stati posti a confronto i versamenti effettivi dell'Italia al Bilancio comunitario 2007 con quelli del 2006. Da tale confronto, è emerso un decremento globale di circa 108 milioni di euro, pari allo 0,78 per cento, dovuto principalmente al minore versamento della Risorsa RNL.

Si registra, invece, un incremento delle Risorse Proprie Tradizionali, pari al 7,11 per cento, derivante dall'aumentato del gettito dei dazi doganali e agricoli a seguito dell'accresciuto transito di merci di provenienza extracomunitaria.

In particolare, per quanto concerne i contributi zucchero, non sono stati effettuati versamenti all'Unione Europea ma, al contrario, vi è stata una restituzione dovuta all'applicazione della riforma del settore, riforma che ha modificato i parametri di calcolo dello stesso contributo.

Tabella n. 5				
Italia - Risorse Proprie U.E. 2007				
Differenza tra versamenti effettivi 2006 e versamenti effettivi 2007				
<i>in Euro</i>				
Risorse Proprie	Versamenti anno 2006	Versamenti anno 2007	Variazioni	
	(A)	(B)	in valore assoluto (B - A)	in %
Contributi zucchero(*)	13.743.384,53	-7.083.398,22	-20.826.782,75	-151,54
Diritti agricoli(*)	136.509.559,23	151.727.740,52	15.218.181,29	11,15
Dazi doganali(*)	1.433.078.588,07	1.551.236.064,27	118.157.476,20	8,25
Sub-totale R.P.T.	1.583.331.531,83	1.695.880.406,57	112.548.874,74	7,11
I.V.A.(**)	2.909.063.041,66	2.920.468.231,94	11.405.190,28	0,39
R.N.L.(**)	9.457.956.627,28	9.225.817.977,53	-232.138.649,75	-2,45
Totale Generale	13.950.351.200,77	13.842.166.616,04	-108.184.584,73	-0,78

(*) Gli importi dei versamenti sono espressi al netto del 25% per rimborso delle spese di riscossione.

(**) I dati sono comprensivi della Correzione al Regno Unito.

Infine, si attira l'attenzione sui dati esposti nella Tabella n. 6, nella quale si riporta l'articolazione mensile dei versamenti effettuati dall'Italia per ciascuna Risorsa.

Si segnala che, nel mese di gennaio, non si è provveduto ad effettuare il versamento della Risorsa RNL, su indicazione della Commissione, per tener conto del rimborso agli Stati membri previsto dal Bilancio Rettificativo n. 6/2006.

Il versamento di febbraio, invece, risulta particolarmente alto a causa della richiesta di più dodicesimi da parte della Commissione per fronteggiare le maggiori esigenze di Tesoreria da destinare ai pagamenti a

favore del Settore agricolo. Tali maggiori esigenze di Tesoreria hanno richiesto un anticipo dei versamenti IVA e RNL, come previsto dalla normativa comunitaria in materia.

Si evidenzia, inoltre, che nel mese di ottobre ha avuto luogo una restituzione dei contributi zucchero a seguito della già citata riforma del settore (meno 7 milioni di euro).

Tabella n. 6							
Risorse Proprie U.E.							
Versamenti mensili dell'Italia nel 2007							
<i>in Euro</i>							
Mese	Zucchero(*)	Diritti agricoli(*)	Dazi doganali(*)	Totale Risorse Proprie Tradizionali	I.V.A. (**)	R.N.L. (**)	Totale Risorse Proprie
Gennaio	0,00	11.332.370,00	112.918.369,09	124.250.739,09	130.952.671,16	0,00	255.203.410,25
Febbraio	0,00	11.769.541,18	113.701.264,54	125.470.805,72	699.942.429,16	2.445.777.740,72	3.271.190.975,60
Marzo	0,00	11.156.875,81	140.067.363,25	151.224.239,06	144.815.675,00	504.133.242,55	800.173.156,61
Aprile	0,00	11.645.905,57	134.233.268,54	145.879.174,11	193.087.566,66	672.177.656,72	1.011.144.397,49
Maggio	0,00	13.750.542,13	137.066.879,09	150.817.421,22	144.815.675,00	504.133.242,55	799.766.338,77
Giugno	0,00	16.282.725,35	104.863.951,75	121.146.677,10	72.407.837,50	252.066.621,27	445.621.135,87
Luglio	0,00	12.856.997,23	124.476.057,84	137.333.055,07	193.087.566,66	536.896.251,73	867.316.873,46
Agosto	0,00	13.874.383,00	126.004.119,08	139.878.502,08	241.359.458,33	820.896.155,91	1.202.134.116,32
Settembre	0,00	11.639.787,70	155.611.924,11	167.251.711,81	241.359.458,33	820.896.155,91	1.229.507.326,05
Ottobre	-7.083.398,22	12.150.074,60	132.692.088,60	137.758.764,98	331.257.116,01	819.532.117,53	1.288.547.998,52
Novembre	0,00	11.363.138,60	140.174.583,23	151.537.721,83	248.285.791,67	822.823.184,50	1.222.646.698,00
Dicembre	0,00	13.905.399,35	129.426.195,15	143.331.594,50	279.096.986,46	1.026.485.608,14	1.448.914.189,10
Totale Generale	-7.083.398,22	151.727.740,52	1.551.236.064,27	1.695.880.406,57	2.920.468.231,94	9.225.817.977,53	13.842.166.616,04

(*) Gli importi dei versamenti sono espressi al netto del 25% per rimborso delle spese di riscossione

(**) I dati sono comprensivi della Correzione per il Regno Unito

Sezione III: Contribuzione dell'Unione Europea in favore dell'Italia

Ai fini del raggiungimento di una più vasta integrazione economica e sociale tra i Paesi membri, l'Unione Europea pone in essere politiche comuni inerenti i vari settori (politica regionale, politica sociale, politica agricola comune, politica dei trasporti, ecc.).

Nel perseguimento di tali politiche, l'Unione si avvale di appositi strumenti finanziari attraverso i quali destina ingenti risorse in favore degli Stati membri, in vista della realizzazione di interventi finalizzati alla progressiva riduzione dei divari socio - economici tuttora esistenti a livello europeo.

I principali strumenti finanziari utilizzabili per le anzidette finalità, per il periodo di programmazione 2007-2013 e per i precedenti 2000-2006, 1994-1999 e 1989-1993 sono costituiti da:

- Fondo Europeo Agricolo di Garanzia (F.E.A.G.A.), che finanzia le misure di mercato collegate allo sviluppo rurale e che dal 1° gennaio 2007 ha sostituito il Fondo Europeo di Orientamento e Garanzia Agricolo (F.E.O.G.A.) - Sezione "Garanzia";
- Fondo Europeo di Sviluppo Rurale (F.E.A.S.R.), che finanzia i programmi di sviluppo rurale implementati nelle regioni in ritardo di sviluppo o in aree in declino e che ha sostituito, per il periodo di programmazione 2007-2013 il Fondo Europeo di Orientamento e Garanzia Agricolo (F.E.O.G.A.) - Sezione "Orientamento";

- Fondo Europeo di Orientamento e Garanzia Agricolo (F.E.O.G.A.) – Sezione “Orientamento”, che finanzia le azioni di miglioramento delle strutture agricole in relazione agli interventi dei periodi di programmazione ante 2007-2013;

- Fondo Europeo di Sviluppo Regionale (F.E.S.R.), che sovvenziona tutti gli interventi che rientrano nell’ambito della politica regionale e delle altre politiche comunitarie, localizzate nelle regioni in ritardo o in aree in declino e che sostiene la cooperazione transfrontaliera, transnazionale e interregionale;

- Fondo Sociale Europeo (F.S.E.), relativo alla politica sociale e dell’occupazione, che finanzia interventi di formazione professionale mirati alla salvaguardia dei posti di lavoro ed all’adeguamento dell’offerta di lavoro all’evoluzione del mercato al fine di conseguire la piena occupazione e ridurre le disparità occupazionali;

- Strumento Finanziario di Orientamento della Pesca (S.F.O.P.), introdotto con il Regolamento CEE n. 2080/93 al fine di razionalizzare le azioni strutturali nei settori della pesca e dell’acquacoltura e della trasformazione e commercializzazione dei relativi prodotti;

- Fondo Europeo per la Pesca (F.E.P.) che finanzia misure a favore dell’adeguamento della flotta peschereccia comunitaria; acquacoltura, pesca nelle acque interne, trasformazione e commercializzazione, azioni collettive; sviluppo sostenibile delle zone costiere di pesca. Tale fondo sostituisce, per il periodo di programmazione 2007/2013, lo SFOP;

- Fondo di Coesione, la cui istituzione - prevista dall'articolo 161 del Trattato (ex 130D) che istituisce la Comunità Europea e di cui beneficiano soltanto la Grecia, il Portogallo e, su base transitoria, la Spagna - mira all'erogazione di contributi a progetti in materia di ambiente e di reti transeuropee nel settore delle infrastrutture di trasporto.

Trattasi di strumenti a carattere polivalente che vengono attivati in concreto nell'ambito di programmi di sviluppo plurisettoriali, definiti in compartecipazione tra autorità comunitarie e nazionali.

Tra le politiche perseguite dall'Unione, quella agricola (PAC) ha tradizionalmente assorbito le quote di stanziamento più consistenti, anche se negli ultimi anni si è assistito ad un certo ridimensionamento, a vantaggio delle altre politiche strutturali.

La PAC si articola in due distinte linee di azione: da un lato tende ad incidere sulle strutture agricole, favorendo l'utilizzo delle nuove tecnologie e l'impiego ottimale dei fattori produttivi; dall'altro, opera per il sostegno dei mercati, al fine di garantire un livello stabile e remunerativo dei prezzi, nonché migliori condizioni di vita della popolazione agricola.

Le altre politiche socio-strutturali si sono modificate nel tempo in relazione ai vari periodi di programmazione. Per quanto riguarda il periodo di programmazione 1994-1999 il Regolamento CEE n.2052/88 - come modificato dal Regolamento CEE 2081/93 - ha indirizzato l'azione dell'Unione europea verso il perseguimento dei seguenti cinque obiettivi prioritari e dei programmi di Iniziativa comunitaria:

- obiettivo 1, promuovere lo sviluppo e l'adeguamento strutturale delle regioni il cui sviluppo è in ritardo;

- obiettivo 2, intervenire nelle regioni o parti di esse (compresi i bacini di occupazione e le comunità urbane) gravemente colpite da declino industriale;
- obiettivo 3, lottare contro la disoccupazione di lunga durata e facilitare l'inserimento professionale dei giovani e l'integrazione delle persone minacciate di esclusione dal mercato del lavoro;
- obiettivo 4, agevolare l'adattamento dei lavoratori ai mutamenti industriali ed all'evoluzione dei sistemi di produzione;
- obiettivo 5a, accelerare l'adeguamento delle strutture agrarie e della pesca nell'ambito della riforma della politica agricola comune;
- obiettivo 5b, agevolare lo sviluppo e l'adeguamento strutturale delle zone rurali.

Ai fini del raggiungimento di tali obiettivi, la norma prevedeva l'attivazione di un particolare sistema di programmazione economico-finanziaria, concretizzatosi nella definizione:

- di piani di sviluppo contenenti le linee generali di intervento, piani successivamente sottoposti alla valutazione della Commissione dell'Unione europea;
- di "Quadri comunitari di sostegno" (Q.C.S.) - approvati dalla Commissione sulla base di un negoziato con le autorità nazionali - che costituiscono la cornice programmatica di

riferimento, in termini di volumi finanziari attivabili e “assi prioritari” di intervento;

- di strumenti operativi di intervento (programmi operativi, sovvenzioni globali, grandi progetti e regimi di aiuto) in cui sono individuate le misure specifiche da realizzare a fronte dei finanziamenti comunitari e nazionali attivabili;

- di Documenti Unici di Programmazione (DOCUP), introdotti dalla modifica della normativa sui Fondi strutturali del 1993 che riuniscono, in un unico documento, il livello programmatico del Q.C.S. con quello più operativo.

Per il periodo di programmazione 2000-2006, in base al Regolamento n. 1260/99 gli obiettivi prioritari di sviluppo si sono ridotti a 3:

- obiettivo 1, per la promozione, lo sviluppo e l'adeguamento strutturale delle regioni il cui sviluppo è in ritardo;

- obiettivo 2 per la riconversione economica e sociale delle zone con problemi strutturali;

- obiettivo 3 per l'adattamento e l'ammodernamento delle politiche e dei sistemi di istruzione, formazione e occupazione.

Anche per questa fase sono state previste forme di intervento analoghe a quelle citate per il ciclo 1994/99; sono stati utilizzati anche altri strumenti di programmazione, come i Piani di Sviluppo Rurale, per la realizzazione di

azioni cofinanziate dal Feoga sezione Garanzia, le Azioni Innovative a carattere regionale e i programmi di Iniziativa comunitaria.

Per il periodo di programmazione 2007-2013, in base al Regolamento n. 1083/2006, gli obiettivi sono:

- Convergenza, volto ad accelerare la convergenza degli Stati membri e regioni in ritardo di sviluppo migliorando le condizioni per la crescita e l'occupazione;
- Competitività regionale e occupazione, che punta, al di fuori delle regioni in ritardo di sviluppo, a rafforzare la competitività e le attrattive delle regioni e l'occupazione;
- Cooperazione territoriale europea, che è inteso a rafforzare la cooperazione transfrontaliera, transnazionale e interregionale.

Per il periodo di programmazione 2007-2013 la norma prevede che la Commissione Europea approvi il “Quadro di riferimento strategico nazionale” presentato da ciascuno Stato membro e che assicura la coerenza programmatica dell'intervento dei Fondi con gli orientamenti strategici comunitari per la coesione.

In attuazione del complesso degli interventi di politica comunitaria, sono pervenuti in Italia, nel corso dell'esercizio 2007, contributi per l'importo di 10.291,46 milioni di euro.

La tabella n.7 riporta i dati relativi a tali accreditati, distintamente per fonte finanziaria di riferimento.

Tabella n. 7			
Somme accreditate dall'Unione Europea all'Italia			
Anno 2007			
Distribuzione degli accrediti per fonte di finanziamento			
<i>in Euro</i>			
Fondi	Importi	Percentuale	2007 / 2006 %
FEAGA			
Anticipi	4.641.063.345,75	45,10	- 15,01
Importi compensativi monetari			
Prelevi corresponsabilità cereali			
Prelevi corrisp. latte			
Prelevi suppl. vaccino			
Importi compensativi adesione			
SubTotale	4.641.063.345,75	45,10	- 15,01
FESR	2.981.607.901,22	28,97	0,37
FSE	1.418.741.329,40	13,79	59,69
FEOGA Orientamento	521.188.165,36	5,06	- 10,51
SFOP - Fondo Pesca	60.205.379,00	0,58	- 21,16
FEASR	445.860.186,02	4,33	100,00
FEP	--	--	--
Altri Interventi	58.319.096,45	0,57	36,62
Rimborsi e Restituzioni	44.886.693,66	0,44	100,22
Erronei accreditati e Regolazioni contabili	119.592.227,85	1,16	3.134,43
Totale Generale	10.291.464.324,71	100,00	2,43

Le risorse accreditate al nostro Paese nel corso del 2007 (pari a 10.291.464.324,71 euro), sono affluite per euro 5.650.400.978,96 al conto corrente di tesoreria n. 23211 e per euro 4.641.063.345,75 al conto corrente di tesoreria n. 23205.

Le risorse complessivamente affluite ai due conti correnti di tesoreria n. 23211 e n. 23205 registrano un aumento del 2,43 per cento rispetto a quelle pervenute nell'anno 2006.

Dal confronto con gli accrediti del 2006 si può notare, in particolare, che crescono gli introiti sul FSE (+59,69 per cento) mentre si registrano decrementi intorno al 15 per cento per il Fondo Europeo Agricolo di Garanzia (FEAGA).

A conclusione dell'esercizio 2007, la parte più importante degli accrediti effettuati dall'U.E. è relativa al FEAGA che con circa 4.641,06 milioni di euro, rappresenta circa il 45,10 per cento delle entrate totali.

Le restanti risorse affluite in Italia nell'anno 2007 riguardano:

- 2.981,61 milioni di euro, gli interventi cofinanziati dal FESR;
- 1.418,74 milioni di euro, le iniziative cofinanziate dal FSE;
- 521,18 milioni di euro i contributi del FEOGA – Orientamento e 445,86 milioni quelli del FEASR in favore dello sviluppo nel settore agricolo;

- 60,21 milioni di euro, i contributi dello SFOP affluiti al settore pesca;
- 58,32 milioni di euro, riguardanti iniziative cofinanziate dall'Unione Europea a valere su altre linee di bilancio.

La tabella 8 riporta i dati relativi a tali accreditati, evidenziando, per ogni obiettivo prioritario di sviluppo, il concorso delle diverse fonti finanziarie.

Tabella n. 8
Somme accreditate dall'Unione Europea all'Italia
Anno 2007
Distribuzione degli accrediti per fonte di finanziamento ed obiettivo
in Euro

Periodo programmazione	Fondi Strutturali					FEASR	FEP	FEAGA	ALTRE LINEE	Totale	%
	FESR	FSE	FEOGA Orientamento	SFOP							
P.A.C.								4.841.083.346,76		4.841.083.346,76	45,10
OBBIETTIVO 1		3.234.568,00								3.234.568,00	0,03
FUORI OBBIETTIVO	33.181,00		82.241,47							115.422,47	0,00
OBBIETTIVO 3 e 4		2.403.327,00								2.403.327,00	0,02
Programmazione 1989 - 1993	33.181,00	6.637.895,00	82.241,47							6.753.327,47	0,06
OBBIETTIVO 1	34.323.004,02	145.350,00	289.421,73	1.368.358,97						36.147.144,72	0,35
OBBIETTIVO 5A			24.726.004,80							24.726.004,80	0,24
FUORI OBBIETTIVO	5.388.731,00		6.433.831,27							11.822.562,27	0,11
Programmazione 1994 - 1999	34.323.004,02	6.634.081,00	31.448.267,80	1.389.388,97						72.895.711,89	0,71
OBBIETTIVO 1	2.041.767.866,86	738.027.198,54	441.252.051,88	42.067.580,16						3.263.134.677,57	31,71
OBBIETTIVO 2	420.734.076,27									420.734.076,27	4,08
OBBIETTIVO 3		460.884.078,13								460.884.078,13	4,46
FUORI OBBIETTIVO	144.625.808,27	68.897.918,91	48.404.814,00	16.748.448,87						279.878.780,95	2,72
Programmazione 2000 - 2006	2.607.147.761,42	1.288.809.185,48	488.866.686,89	68.816.919,03						4.424.428.222,92	42,89
COMPETITIVITA'	62.888.105,06									62.888.105,06	0,61
COOPERAZIONE	8.001.122,72									8.001.122,72	0,08
SVILUPPO RURALE		75.150.460,94								75.150.460,94	0,73
CONVERGENZA		340.103.964,78								340.103.964,78	3,35
Programmazione 2007 - 2013										445.860.186,02	4,33
Altri interventi										445.860.186,02	4,33
Rimborsi e Restituzioni										445.860.186,02	4,33
Rimborsi e Restituzioni										68.319.086,45	0,67
Errori accreditati e Regolazioni contabili										44.888.863,66	0,44
TOTALE GENERALE	2.881.607.801,22	1.418.741.329,40	821.181.166,36	60.206.379,00			0,00	4.841.083.346,76	222.788.017,86	10.291.484.324,71	100,00

FONDO EUROPEO AGRICOLO DI GARANZIA

FEAGA

Il 1° gennaio 2007, il Fondo europeo FEAGA - Sezione Garanzia - è stato sostituito, ai sensi del Regolamento (CE) n. 1290/2005 del Consiglio del 21 giugno 2005, dal Fondo europeo agricolo di garanzia – FEAGA.

Tale Fondo finanzia, con gli appositi stanziamenti previsti dal bilancio generale delle Comunità Europee, le spese sostenute dagli Stati membri per:

1. le restituzioni fissate per l'esportazione dei prodotti agricoli nei paesi terzi;
2. gli interventi destinati alla regolarizzazione dei mercati agricoli, distinti in interventi di prima categoria (aiuti, sovvenzioni e premi concessi agli agricoltori) e in interventi di seconda categoria (ammassi ecc.);
3. i pagamenti diretti agli agricoltori previsti dalla politica agricola comune;
4. il contributo finanziario alle azioni di informazione e promozione dei prodotti agricoli sul mercato interno della Comunità e nei paesi terzi.

Le risorse finanziarie provenienti dal bilancio comunitario occorrenti per i suddetti pagamenti sono accreditate, su ordine della Commissione, sul conto corrente di tesoreria n. 23205, istituito presso la Tesoreria Centrale dello Stato ed intestato al Ministero dell'Economia e delle Finanze - FEAGA, per essere poi assegnate mensilmente, previa indicazione dell'Agenzia per le Erogazioni in Agricoltura – Organismo di coordinamento, agli organismi pagatori incaricati dell'attuazione dei predetti interventi.

In Italia, nel corso del 2007, hanno operato i seguenti organismi pagatori, i quali svolgono la loro funzione sulla base di un formale atto di riconoscimento del Ministro delle Politiche Agricole e Forestali, predisposto ai sensi dell'art. 1 del Regolamento (CE) n. 1663/95:

1. l'Agenzia per le Erogazioni in Agricoltura – AGEA;
2. l'Agenzia delle Dogane - Servizio Autonomo Interventi nel Settore Agricolo - SAISA;
3. l'Ente Nazionale Risi;
4. L'Agenzia della Regione Basilicata per le Erogazioni in Agricoltura – ARBEA.
5. l'Agenzia Regionale per le Erogazioni in Agricoltura per l'Emilia Romagna – AGREA;
6. la Regione Lombardia - Organismo Pagatore Regionale per gli Interventi FEAGA;
7. l'Agenzia Regionale Toscana Erogazioni Agricoltura – ARTEA;
8. l'organismo pagatore regionale del Piemonte – FINPIEMONTE SPA;
9. l'Agenzia veneta per i pagamenti in agricoltura – AVEPA;

Nel corso dell'esercizio finanziario 2007 sul conto corrente di tesoreria n. 23205 sono state registrate *entrate per euro 6.466.151.076,01 ed uscite per euro 6.255.800.000,00.*

Il totale delle entrate, è così composto:

- ❖ per euro 80.087.730,26 dal saldo di tesoreria al 1° gennaio 2007;
- ❖ per euro 4.605.974.675,57 da anticipi mensili del FEAGA;
- ❖ per euro 35.088.670,18 da regolazioni contabili a consuntivo, in corso nei confronti degli Organismi Pagatori, derivanti dall'attribuzione di risorse, riguardanti i Piani di Sviluppo Rurale 2000-2006, in eccesso rispetto alla spesa effettuata al 31 dicembre 2006.
- ❖ per euro 545.000.000,00 da anticipi del Tesoro concessi per il pagamento (quota comunitaria + quota nazionale) degli elenchi di beneficiari dei Piani di Sviluppo Rurale (programmazione 2000-2006) rimasti inevasi al 31 dicembre 2006. Per questi ultimi, i regolamenti (CE) n. 1698/2005 e n. 1320/2006 hanno, infatti, previsto la possibilità di effettuare subito detti pagamenti con imputazione della spesa ai fondi della nuova programmazione 2007-2013, in attesa dell'inizio dell'operatività del nuovo Fondo FEASR;
- ❖ per euro 1.200.000.000,00 da anticipi del Tesoro concessi per far fronte alle necessità di spesa FEAGA (aiuti di mercato, ecc.) degli Organismi pagatori della PAC.

Nella tabella seguente viene proposta una schematizzazione delle entrate affluite sul conto corrente 23205:

RISORSE	
Giacenza iniziale	80.087.730,26
Anticipi mensili FEAGA	4.605.974.675,57
Anticipi del Tesoro	1.745.000.000,00
Regolazioni contabili tra O.P.	35.088.670,18
Totale	6.466.151.076,01

Nella successiva tabella viene sintetizzata la ripartizione delle risorse affluite sul conto corrente 23205:

IMPIEGHI	
Assegnazione agli Organismi Pagatori	5.255.800.000,00
Reintegri al Tesoro dello Stato	1.000.000.000,00
Totale	6.255.800.000,00

Residuano, pertanto, sul conto corrente 23205, alla data del 31.12.2007, euro 210.351.076,01.

Nella successiva Tabella 9 viene evidenziata la ripartizione delle sole risorse finanziarie provenienti dal bilancio dell'Unione Europea e trasferite agli Organismi pagatori nel corso dell'esercizio finanziario 2007, con evidenziazione delle variazioni percentuali intervenute rispetto al 2006.

I dati riportati nella tabella evidenziano complessivamente, rispetto al 2006, un forte aumento delle assegnazioni del FEAGA agli organismi pagatori della Politica Agricola Comune (+31,41%), dovuto principalmente ad una loro incrementata operatività nei vari settori agricoli. Sul fronte delle minori assegnazioni, si segnala invece una marcata diminuzione delle assegnazioni FEAGA agli organismi pagatori nazionali: Ente Nazionale Risi (-94,44%) e Agenzia delle Dogane – SAISA (- 49,71%), compensate, per la quasi totalità per quanto riguarda l'Ente Risi, con le disponibilità derivanti dall'anticipazione di tesoreria concessa nel 2007.

Tabella n. 9 Assegnazioni del FEAGA agli Organismi pagatori Anno 2007 <i>in Euro</i>			
Organismi pagatori	Importi totali anno 2007 (a)	Importi totali anno 2006 (b)	Variazioni percentuali rispetto al 2006 (a-b) / b x 100
Agea	2.240.000.000,00	1.699.000.000,00	31,84
Agenzia delle dogane SAISA	44.500.000,00	88.500.000,00	-49,71
Ente Nazionale Risi	7.500.000,00	13.500.000,00	-94,44
Regione Basilicata ARBEA	61.500.000,00	51.500.000,00	19,41
Regione Emilia Romagna AGREA	200.000.000,00	244.500.000,00	-18,20
Regione Lombardia OPR	307.500.000,00	180.000.000,00	70,83
Regione Piemonte Finpiemonte Spa	189.000.000,00	156.000.000,00	21,15
Regione Toscana ARTEA	109.000.000,00	102.000.000,00	6,86
Regione Veneto AVEPA	351.800.000,00	136.600.000,00	157,54
Totale	3.510.800.000,00	2.671.600.000,00	31,41

Come di consueto, infatti, anche nel corso del 2007 le assegnazioni del FEAGA agli organismi pagatori non sono state sufficienti a pagare tutte le spese agricole previste dalla Politica Agricola Comune.

Sia gli Organismi pagatori nazionali sia quelli regionali hanno ricevuto dal Ministero dell'Economia e delle Finanze anticipazioni di Tesoreria (articolo 5, comma 5, del Decreto Legislativo del 27.5.1999, n. 165) per complessivi 1.745.000.000,00 di euro, di cui 1.200.000.000,00 di euro sono serviti per il finanziamento delle spese di competenza del FEAGA. Detta anticipazione si è resa necessaria al fine di assicurare gli ingenti pagamenti riferiti al premio unico aziendale (prevalentemente nel settore dei seminativi, zootecnia, tabacco e olio di oliva), alle misure di sviluppo rurale, agli aiuti nei settori vitivinicolo, ortofrutta, e ammassi.

Per quanto riguarda la restante anticipazione, di euro 545.000.000,00, quest'ultima è servita per far fronte al pagamento di quanto ancora dovuto per i Piani di sviluppo rurale nell'ambito della programmazione 2000-2006. Tale importo, infatti, è servito per coprire gli impegni assunti da parte degli Organismi pagatori nei confronti dei beneficiari e rimasti inevasi alla data di chiusura del bilancio Feaga Garanzia 2006-2007 (15 ottobre 2007).

Nella tabella n.10 viene evidenziata la ripartizione agli Organismi pagatori della Politica Agricola Comune delle anticipazioni di tesoreria concesse nel 2007.

Nella successiva tabella n.11 vengono riepilogate le assegnazioni complessive ricevute dagli organismi pagatori, a valere sulle risorse assegnate dal FEAGA e su quelle assegnate dalla Tesoreria dello Stato.

Tabella n. 10
Ripartizione degli anticipi di tesoreria agli Organismi pagatori
Anno 2007
in Euro

Organismi Pagatori	Anticipazione di tesoreria per il pagamento spese FEAGA	Anticipazione di tesoreria per il pagamento Piani di Sviluppo Rurale 2000-2006	TOTALE
Agea	580.000.000,00	336.511.038,00	916.511.038,00
Agenzia delle Dogane Saisa	3.000.000,00	0,00	3.000.000,00
Ente Nazionale Risi	7.000.000,00	0,00	7.000.000,00
Regione Basilicata Arbea	30.000.000,00	22.000.000,00	52.000.000,00
Regione Emilia Romagna Agrea	110.000.000,00	45.971.225,00	155.971.225,00
Regione Lombardia Opr	190.000.000,00	51.790.075,00	241.790.075,00
Regione Piemonte Finpiemonte Spa	100.000.000,00	54.500.000,00	154.500.000,00
Regione Toscana Artea	50.000.000,00	21.108.150,00	71.108.150,00
Regione Veneto Avepa	130.000.000,00	13.119.512,00	143.119.512,00
Totale	1.200.000.000,00	545.000.000,00	1.745.000.000,00

Tabella n. 11 Assegnazioni complessive agli Organismi pagatori Anno 2007 <i>In Euro</i>			
Organismi Pagatori	Assegnazioni FEAGA 2007	Anticipazioni di tesoreria 2007	TOTALE
Agea	2.240.000.000,00	916.511.038,00	3.156.511.038,00
Agenzia delle Dogane Saisa	44.500.000,00	3.000.000,00	47.500.000,00
Ente Nazionale Risi	7.500.000,00	7.000.000,00	14.500.000,00
Regione Basilicata Arbea	61.500.000,00	52.000.000,00	113.500.000,00
Regione Emilia Romagna Agrea	200.000.000,00	155.971.225,00	355.971.225,00
Regione Lombardia Opr	307.500.000,00	241.790.075,00	549.290.075,00
Regione Piemonte Finpiemonte Spa	189.000.000,00	154.500.000,00	343.500.000,00
Regione Toscana Artea	109.000.000,00	71.108.150,00	180.108.150,00
Regione Veneto Avepa	351.800.000,00	143.119.512,00	494.919.512,00
Totale	3.510.800.000,00	1.745.000.000,00	5.255.800.000,00

Movimenti finanziari del conto corrente di tesoreria n. 23205 intestato al Ministero dell'Economia e delle Finanze - FEAGA.

ENTRATE:

Nell'esercizio finanziario 2007 (anno solare) sono state registrate entrate sul conto corrente di tesoreria n. 23205 per complessivi euro 6.466.151.076,01 così ripartiti:

1.	Giacenza iniziale	euro	80.087.730,26
2.	Anticipi mensili FEAGA	euro	4.605.974.675,57
3.	Anticipi del Tesoro	euro	1.745.000.000,00
4.	Versamenti degli Organismi pagatori	euro	35.088.670,18
	Totale	euro	6.466.151.076,01

Le anticipazioni del Tesoro, pari a euro 1.745.000.000,00, sono state concesse, quanto a euro 1.200.000.000,00, per le spese riguardanti il FEAGA, e, quanto a euro 545.000.000,00, per le spese riguardanti gli impegni assunti dagli organismi pagatori a valere sui Piani di sviluppo Rurale 2000 – 2006.

USCITE:

Le uscite del conto corrente, nel 2007 (anno solare) sono state, invece, pari a euro 6.255.800.000,00 di cui:

1.	AGEA	euro	3.156.511.038,00
2.	Ente Nazionale Risi	euro	14.500.000,00
3.	Agenzia delle Dogane – SAISA	euro	47.500.000,00
4.	Regione Basilicata	euro	113.500.000,00
5.	Regione E. Romagna - AGREA	euro	355.971.225,00
6.	Regione Lombardia - OPR	euro	549.290.075,00
7.	Regione Piemonte Finpiemonte Spa	euro	343.500.000,00
8.	Regione Toscana - ARTEA	euro	180.108.150,00
9.	Regione Veneto - AVEPA	euro	494.919.512,00
10.	Reintegri anticipazioni al Tesoro	euro	1.000.000.000,00
	Totale	euro	6.255.800.000,00

Nella Tabella 12 per ciascun organismo pagatore si espongono:

- a. la giacenza iniziale dell'anno 2007;
- b. le somme messe a disposizione nel corso dell'anno 2007 dal FEAGA;
- c. le somme relative ai recuperi effettuati e agli anticipi di tesoreria erogati nel 2007;
- d. la disponibilità complessiva;
- e. il totale dei pagamenti effettuati dal 1° gennaio al 31 dicembre 2007;
- f. le somme non utilizzate al termine del 2007 o eccedentarie rispetto alla disponibilità.

È importante sottolineare, al riguardo, che nella colonna riguardante le somme recuperate ed altri accrediti sono riportate le anticipazioni di tesoreria corrisposte agli Organismi pagatori degli aiuti agricoli in attuazione della PAC, nonché le anticipazioni concesse per il pagamento delle spese riguardanti gli impegni assunti dagli organismi pagatori a valere sui Piani di sviluppo Rurale 2000 – 2006.

Tali impegni, di competenza del nuovo Fondo FEASR – titolare della nuova programmazione (2007-2013) dei Piani di Sviluppo rurale, in attesa della concreta operatività di detto Fondo, sono stati onorati con l'anticipazione del Tesoro fatta affluire sul conto corrente di Tesoreria 23205, a titolarità FEAGA, ed in parte erogata agli Organismi pagatori, ma non da questi rendicontata come spesa FEAGA.

Ne consegue, pertanto, che le somme di competenza di ciascun Organismo pagatore che residuano sul conto corrente 23205 al 31 dicembre 2007, sono da considerare al lordo dell'anticipazione erogata.

<p style="text-align: center;">Tabella n. 12 Movimenti finanziari degli Organismi Pagatori Esercizio 2007 <i>in Euro</i></p>							
Organismi pagatori	Somme disponibili al 1.1.2007	Somme accreditate dal FEAGA nel corso del 2007	Somme anticipate dal Tesoro più recuperi ed altri accrediti nell'anno 2007	Disponibilità complessiva dell'anno 2007	Spese effettuate nel corso del 2007	Somme residue al 31.12.2007	
AGEA	-512.494.134,39	2.240.000.000,00	961.463.260,40	2.688.969.126,01	2.999.006.340,59	-310.037.214,58	
Ente Nazionale Risi	1.229.601,37	7.500.000,00	7.000.000,00	15.729.601,37	7.870.778,04	7.858.823,33	
Agenzia delle Dogane - SAISA	4.165.620,38	44.500.000,00	6.363.299,65	55.028.920,03	51.244.754,02	3.784.166,01	
Regione Basilicata ARBEA	17.943.261,18	61.500.000,00	52.161.990,63	131.605.251,81	102.164.070,11	29.441.181,70	
Regione Emilia Romagna -- AGREA	2.142.718,45	200.000.000,00	246.759.679,30	448.902.397,75	386.185.752,90	62.716.644,85	
Regione Lombardia - OPR	-19.145.732,64	307.500.000,00	247.443.786,40	535.798.053,76	608.207.758,52	-72.409.704,76	
Regione Piemonte Finpiemonte Spa	2.182.108,42	189.000.000,00	155.251.140,35	346.433.248,77	291.630.473,32	54.802.775,45	
Regione Toscana ARTEA	19.939.086,47	109.000.000,00	73.576.677,86	202.515.764,33	140.977.829,69	61.537.934,64	
Regione Veneto - AVEPA	43.514.261,86	351.800.000,00	145.828.073,99	541.142.335,85	519.753.453,73	21.388.882,12	
Totale Generale	-440.523.208,90	3.510.800.000,00	1.895.847.908,58	4.966.124.699,68	5.107.041.210,92	-140.916.511,24	

RENDICONTAZIONE ANALITICA DELLE SPESE SOSTENUTE DAGLI
ORGANISMI PAGATORI DISTINTE PER VOCE DI BILANCIO

Le vigenti disposizioni di legge (art.1, punto d, del DPR 853/72 e art. 5, comma 2, della legge 644/94) stabiliscono che al rendiconto generale dello Stato venga allegata una relazione contenente, per ciascun organismo pagatore, un'esposizione analitica dell'utilizzo delle somme accreditate dalla Commissione europea per l'attuazione della politica agricola comune - interventi a carico del FEAGA.

In considerazione di ciò, le spese agricole sostenute dall'AGEA, dall'Agenzia delle dogane, dall'Ente Nazionale Risi e dagli organismi pagatori delle regioni Lombardia, Veneto, Emilia Romagna, Toscana, Piemonte e Basilicata nel corso dell'esercizio 2007, e rappresentate sinteticamente nelle precedenti tabelle, vengono di seguito rappresentate in modalità analitica, distinguendole per voce di bilancio FEAGA.

AGENZIA PER LE EROGAZIONI IN AGRICOLTURA – AGEA -

L'Agenzia per le Erogazioni in Agricoltura è l'organismo pagatore incaricato della gestione di parte delle azioni riguardanti la politica agricola comunitaria (PAC) - "organizzazioni di mercato".

L'erogazione complessiva ad AGEA, risultante sul conto corrente di Tesoreria 23205 per l'anno 2007, è stata pari a euro 2.688.969.126,01 ed è stata così determinata:

1. euro -512.494.134,39 quale saldo negativo iniziale;

2. euro 2.240.000.000,00 a titolo di accrediti del FEAGA;
3. euro 580.000.000,00 a titolo di anticipazioni di Tesoreria concesse per far fronte alle necessità di cassa dell'Agenzia;
4. euro 44.952.222,40 a titolo di recuperi;
5. euro 336.511.038,00 a titolo di altri accrediti a fronte di impegni assunti dagli Organismi pagatori.

A fine esercizio finanziario (anno solare 2007) residua una esposizione debitoria sul conto corrente di Tesoreria 23205 pari ad euro -310.037.214,58. E' da notare, al riguardo, che l'AGEA - Organismo pagatore - ha rendicontato una disponibilità residua al 31.12.2007, derivante dalla differenza tra gli incassi e i pagamenti effettuati, pari ad euro -646.548.252,58.

La differenza, pari ad euro 336.511.038,00 (quota parte di competenza dell'AGEA dei complessivi 545.000.000,00 di euro assegnati come anticipazione di Tesoreria), corrisponde a quanto erogato all'AGEA per il pagamento dei residui impegni presi dagli Organismi pagatori a valere sui Piani di sviluppo rurale.

Le spese FEAGA sostenute da AGEA - Organismo Pagatore si distinguono in "spese di prima categoria", consistenti in aiuti, sovvenzioni e premi agli operatori agricoli, per i quali i regolamenti comunitari fissano i relativi importi unitari, nonché in "spese di seconda categoria", riguardanti le operazioni di magazzinaggio e di commercializzazione dei prodotti (ammassi e ritiri).

Si riporta, di seguito, la ripartizione analitica delle spese di prima categoria distinte per voce di bilancio comunitario e la ripartizione per prodotto delle spese di seconda categoria:

Rendiconto Generale dello Stato anno 2007
Pagamenti e Riscossioni FEAGA
AGEA
in Euro

VOCE BILANCIO UE	DESCRIZIONE	SPESE EFFETTUATE (a)	SOMME RECUPERATE (b)	NETTO (a) - (b)
	Interventi sui mercati agricoli			
	Cereali			
05020102	Ammasso di cereali	1.446,08		1.446,08
05020103	Interventi per amido e fecole	1.161.842,01		1.161.842,01
	Programmi alimentari			
05020401	Programmi a favore degli indigenti	46.292.617,64		46.292.617,64
	Zucchero			
05020503	Restituzioni alla produzione per l'utilizzazione nelle industrie chimiche	858.738,47		858.738,47
	Olio d'oliva			
05020605	Miglioramento della qualità dei prodotti	33.830.378,76		33.830.378,76
05020699	Altre misure (olio di oliva)	2.900.146,94		2.900.146,94
	Prodotti ortofrutticoli			
05020802	Compensazioni finanziarie per operazioni di ritiro e spese di acquisto	600.180,29		600.180,29
05020803	Fondo operativo delle organizzazioni di produttori	75.341.118,74		75.341.118,74
05020806	Aiuti alla produzione di prodotti trasformati a base di pomodoro	75.849.530,28		75.849.530,28
05020807	Aiuti alla produzione di prodotti trasformati a base di frutta	400.002,05		400.002,05
05020809	Compensazioni finanziarie per favorire la trasformazione degli agrumi	105.468.402,84		105.468.402,84
05020810	Distribuzione gratuita di ortofrutticoli	462.195,17		462.195,17
05020811	Aiuti ai gruppi di produttori prericognosciuti	1.015.370,48		1.015.370,48
	Prodotti del settore vitivinicolo			
05020901	Restituzioni all'esportazione per prodotti del settore vitivinicolo			

Rendiconto Generale dello Stato anno 2007
Pagamenti e Riscossioni FEAGA
AGEA
in Euro

VOCE BILANCIO UF	DESCRIZIONE	SPESE EFFETTUATE (a)	SOMME RECUPERATE (b)	NETTO (a) - (b)
05020902	Ammasso di vino e di mosto di uve	31.038.720,36		31.038.720,36
05020903	Distillazione del vino	106.726.632,52		106.726.632,52
05020904	Misure di ammasso per l'alcole	6.269.642,37		6.269.642,37
05020905	Aiuti per l'utilizzazione dei mosti	84.719.466,42		84.719.466,42
05020906	Premi per l'abbandono definitivo di talune superfici vitate	10.943,14		10.943,14
05020907	Azioni di ristrutturazione e di riconversione dei vigneti	75.414.262,79		75.414.262,79
	Promozione			
05021001	Azioni di promozione — Pagamenti da parte degli Stati membri	10.151.773,50		10.151.773,50
05021002	Azioni di promozione: pagamenti diretti da parte della Comunità europea			
	Altri prodotti vegetali e altre misure			
05021101	Foraggi essiccati	15.134.316,62		15.134.316,62
05021105	Fondo comunitario del tabacco (escluso SANCO 17 03 02)	3.070.572,39		3.070.572,39
	Latte e prodotti lattiero-caseari			
05021203	Aiuto allo smercio di latte scremato	299.478,07		299.478,07
05021204	Interventi sotto forma di ammasso del burro e della crema	45.750,20		45.750,20
05021205	Altre misure relative ai grassi butirrici	477.771,56		477.771,56
05021206	Interventi sotto forma di ammasso del formaggio	1.481.436,58		1.481.436,58
05021208	Latte alle scuole	2.340.331,26		2.340.331,26
	Carni bovine			
05021399	Altre misure (carni bovine)	66.278,14		66.278,14
	Carni suine, uova, pollame, apicoltura e altri prodotti animali			

Rendiconto Generale dello Stato anno 2007
Pagamenti e Riscossioni FEAGA
AGEA
in Euro

VOCE BILANCIO UE	DESCRIZIONE	SPESE EFFETTUATE (a)	SOMME RECUPERATE (b)	NETTO (a) - (b)
05021506	Aiuto particolare all'apicoltura	1.350.418,76		1.350.418,76
05021507	Misure eccezionali di sostegno per il settore delle uova	4.283.130,25		4.283.130,25
	Fondo per la ristrutturazione del settore dello zucchero			
05021600	Fondo per la ristrutturazione del settore dello zucchero	227.406.392,19		227.406.392,19
	Aiuti diretti			
	Aiuti diretti disaccoppiati			
05030101	Regime di pagamento unico (RPU)	1.726.200.615,07		1.726.200.615,07
	Altri aiuti diretti			
05030201	Pagamenti per superficie per le colture	5.774.783,69		5.774.783,69
5030299	Aiuto supplementare per il frumento duro: zone non tradizionali	1.634,57		1.634,57
05030204	Aiuto supplementare per il frumento duro: zone tradizionali	1.690.513,40		1.690.513,40
05030205	Aiuti alla produzione di sementi	1.803.190,27		1.803.190,27
05030206	Premi per le vacche nutrici	6.794.608,75		6.794.608,75
05030207	Premio supplementare per vacca nutrice	611.674,26		611.674,26
05030208	Premio speciale per bovini	4.179.128,50		4.179.128,50
05030209	Premio all'abbattimento dei bovini — vitelli	665.018,02		665.018,02
05030210	Premio all'abbattimento dei bovini — animali adulti	6.945.418,61		6.945.418,61
5030299	Premio per l'estensivizzazione degli allevamenti bovini	3.747.302,44		3.747.302,44
5030299	Pagamenti supplementari ai produttori di carni bovine	2.295.110,80		2.295.110,80
05030213	Premio per pecora e per capra	1.097.250,05		1.097.250,05
05030214	Premio supplementare per pecora e per capra	422.624,15		422.624,15

Rendiconto Generale dello Stato anno 2007
Pagamenti e Riscossioni FEAGA
AGEA
in Euro

VOCE BILANCIO UE	DESCRIZIONE	SPESE EFFETTUATE (a)	SOMME RECUPERATE (b)	NETTO (a) - (b)
5030299	Pagamenti supplementari nel settore delle carni ovine e caprine	27.112,31		27.112,31
05030216	Premio per i prodotti lattiero-caseari	174.527,44		174.527,44
05030217	Pagamenti supplementari ai produttori di latte	72.644,34		72.644,34
05030219	Aiuto per superficie per il riso	1.779.179,94		1.779.179,94
05030299	Legumi da granella	92.300,33		92.500,33
05020605	Aiuto alla produzione di olio d'oliva	10.109.869,74		10.109.869,74
05030222	Premi al tabacco	135.328.037,03		135.328.037,03
05030224	Premio specifico alla qualità per il frumento duro	30.862.959,36		30.862.959,36
05030225	Premio per le colture proteiche	3.871.633,60		3.871.633,60
05030226	Pagamenti per superficie per la frutta a guscio	14.012.484,56		14.012.484,56
05030227	Aiuto per le colture energetiche	187.944,37		187.944,37
05030228	Aiuto per i bachi da seta	30.383,28		30.383,28
05030236	Pagamenti per specifici tipi di colture e di produzione di qualità	76.554.319,68		76.554.319,68
05030239	Supplemento per i coltivatori di barbabietole da zucchero e canna da zucchero	3.947.264,67		3.947.264,67
	Aiuti aggiuntivi			
05030300	Aiuti aggiuntivi	44.616.267,02		44.616.267,02
	Aiuti diretti accessori (rimanenze, piccoli produttori, aiuti agromonetari, ecc.)			
5030299	Aiuti diretti accessori (rimanenze, piccoli produttori, aiuti agromonetari, ecc.)	286.919,24		286.919,24
	Composizione delle controversie			

Rendiconto Generale dello Stato anno 2007
Pagamenti e Riscossioni FEAGA
AGEA
in Euro

VOCE BILANCIO UE	DESCRIZIONE	SPESE EFFETTUATE (a)	SOMME RECUPERATE (b)	NETTO (a) - (b)
05070200	Composizione delle controversie	8.095,79		8.095,79
	Recuperi			
05029900	Recuperi		44.952.222,40	44.952.222,40
	TOTALE SPESE I CATEGORIAL DAL 01/01/07 AL 31/12/07	2.998.660.302,15	44.952.222,40	2.953.708.079,75
	CARNE	-		-
	ALCOLE	32.385.213,69		32.385.213,69
	BURRO	5.321.502,14		5.321.502,14
	ZUCCHERO	38.052.754,27		38.052.754,27
	TOTALE SPESE II CATEGORIAL DAL 01/01/07 AL 31/12/07	346.038,44		346.038,44
	TOTALE SPESE DAL 01/01/07 AL 31/12/07	2.999.006.340,59	44.952.222,40	2.954.054.118,19

AGENZIA DELLE DOGANE
SERVIZIO AUTONOMO INTERVENTI SETTORE AGRICOLO
SAISA

Questo Organismo pagatore interviene, dal lato delle operazioni sulle esportazioni dei prodotti agricoli verso i Paesi non appartenenti alla Comunità Europea mediante il pagamento delle “restituzioni all’esportazione”.

Lo scopo è di compensare le differenze tra il prezzo comunitario e quello internazionale dei prodotti agricoli esportati oltre i confini della Comunità Europea.

Per quanto riguarda le entrate, nel 2007 la disponibilità complessiva è stata di euro 55.028.920,03 di cui:

1. euro 4.165.620,38 costituiscono disponibilità finanziarie esistenti al 1° gennaio 2007;
2. euro 44.500.000,00 costituiscono le assegnazioni del FEAGA nel corso del 2007;
3. euro 3.000.000,00 costituiscono le anticipazioni di Tesoreria;
4. euro 3.363.299,65 costituiscono recuperi effettuati nei confronti delle ditte nel 2007.

Si riportano di seguito i pagamenti effettuati dall’organismo pagatore Agenzia delle Dogane – SAISA - nel corso dell’esercizio finanziario 2007,

pari a euro 51.244.754,02 distintamente per voce di bilancio comunitario. A fine esercizio risulta una disponibilità di euro 3.784.166,01.

Rendiconto Generale dello Stato anno 2007
Pagamenti e Riscossioni FEAGA
AGENZIA DELLE DOGANE

in Euro

VOCE BILANCIO UE	DESCRIZIONE	SPESE EFFETTUATE (a)	SOMME RECUPERATE (b)	NETTO (a) - (b)
	Cereali			
05020101	Restituzioni all'esportazione	5.626.503,30		5.626.503,30
	Riso			
05020201	Restituzioni all'esportazione per il riso	15.246,86		15.246,86
	Prodotti fuori Allegato I			
05020300	Restituzioni per Prodotti fuori allegato I	11.131.073,03	13.539,44	11.117.533,59
	Programmi alimentari			
05020402	Aiuto alimentare	299.752,93		299.752,93
	Zucchero			
05020501	Restituzioni all'esportazione per lo zucchero e l'isoglucosio	15.105.229,33	79,39	15.105.149,94
	Olio d'oliva			
05020699	Restituzioni all'esportazione per l'olio d'oliva	187.746,83		187.746,83
05020604	Restituzioni alla produzione - olio d'oliva -	50.455,30	19.847,54	30.607,76
	Prodotti ortofrutticoli			
05020801	Restituzioni all'esportazione per i prodotti ortofrutticoli	4.547.181,70	10.373,60	4.536.808,10
	Prodotti del settore vitivinicolo			
05020901	Restituzioni all'esportazione per prodotti del settore vitivinicolo	1.023.079,46	299,03	1.022.780,43
	Latte e prodotti lattiero-caseari			
05021201	Restituzioni per i prodotti lattiero-caseari	3.912.471,11	50.539,82	3.861.931,29

Rendiconto Generale dello Stato anno 2007
Pagamenti e Riscossioni FEAGA
AGENZIA DELLE DOGANE
in Euro

VOCE BILANCIO UE	DESCRIZIONE	SPESE EFFETTUATE (a)	SOMME RECUPERATE (b)	NETTO (a) - (b)
	Carni bovine			-
05021301	Restituzioni per le carni bovine	1.425.535,33	10.483,58	1.415.051,75
05021304	Restituzioni per gli animali vivi	4.012,17		4.012,17
	Carni suine, uova, pollame, apicoltura e altri prodotti animali			
05021501	Restituzioni per le carni suine	5.174.101,95	3.992,15	5.170.109,80
05021504	Restituzioni per le uova	22.195,71	1.711,79	20.483,92
05021505	Restituzioni per il pollame	2.194.565,77		2.194.565,77
	Recuperi			
6702	Irregolarità FEAGA – Entrate con destinazione specifica	525.603,24	3.252.433,31	-2.726.830,07
	TOTALE SPESE DAL 01/01/07 AL 31/12/07	51.244.754,02	3.363.299,65	47.881.454,37

ENTE NAZIONALE RISI

L'Ente Nazionale Risi opera come Organismo pagatore della Politica Agricola Comune per il settore del riso.

Le entrate nel 2007 sono state pari ad euro 15.729.601,37 così suddivise:

5. euro 1.229.601,37 costituiscono disponibilità finanziarie esistenti al 1° gennaio 2007;
6. euro 7.500.000,00 costituiscono le assegnazioni del FEAGA nel corso del 2007;
7. euro 7.000.000,00 costituiscono le anticipazioni di Tesoreria assegnate nel 2007;

L'ente Nazionale Risi ha effettuato pagamenti per complessivi euro 7.870.778,04. Residuano, pertanto, al 31 dicembre 2007 euro 7.858.823,33.

Si riportano di seguito i pagamenti effettuati dall'Organismo pagatore Ente Nazionale Risi nel corso dell'esercizio finanziario 2007 distintamente per voce di bilancio comunitario.

Rendiconto Generale dello Stato anno 2007
Pagamenti e Riscossioni FEAGA
ENTE NAZIONALE RISI

in Euro

VOCE BILANCIO U.E.	DESCRIZIONE	SPESE EFFETTUATE (a)	SOMME RECUPERATE (b)	NETTO (a) - (b)
	SPESE			
050202021851001	Spese tecniche relative all'ammasso pubblico	480,36		
050202021851001	Spese tecniche relative all'ammasso pubblico	11,64		
050202021853001	Altre spese di ammasso pubblico	-11.856,20		
050202021852001	Spese amministrative 2006 e precedenti	18.766,73		
050204013100212	Riso spese di trasporto negli S.M. 2006	124.813,25		
050204013100212	Riso spese di trasporto negli S.M. 2006	122.091,65		
050204013100212	Riso spese di trasporto negli S.M. 2006	135.579,26		
050204013100132	Riso spese di trasporto negli S.M. 2007	76.815,75		
050204013100132	Riso spese di trasporto negli S.M. 2007	120.944,42		
	TOTALE SPESE DAL 01/01/07 AL 31/12/07	587.646,86		
	AUTO COMUNITARIO ALLA PRODUZIONE DI SEMENTI CERTIFICATE DI RISO			
050302051800105	Riso - R.1782/03, ART.99 - raccolto 2005	1.318,01		
050302051800110	Riso - R.1782/03, ART.99 - raccolto 2006	7.128.581,25		
050302051800110	Riso - R.1782/03, ART.99 - raccolto 2006	153.231,92		
	TOT. AIUTI ALLA PDR. DI SEM. DI RISO DAL 01/01/07 AL 31/12/07	7.283.131,18		
	TOTALE SPESE DAL 01/01/07 AL 31/12/07	7.870.778,04		

REGIONE BASILICATA
AGENZIA DELLA REGIONE BASILICATA PER LE EROGAZIONI IN
AGRICOLTURA

ARBEA

Nel corso dell'esercizio finanziario 2007, le entrate dell'organismo pagatore della Regione Basilicata affluite sulla contabilità speciale n. 79362, intrattenuta dall'Organismo pagatore della Regione presso la Tesoreria Provinciale dello Stato di Potenza, sono state pari ad euro 131.605.251,81, costituite per:

1. euro 17.943.261,18 da disponibilità esistenti al 1.1.2007;
2. euro 61.500.000,00 assegnazioni FEAGA;
3. euro 30.000.000,00 da anticipazioni di tesoreria;
4. euro 161.990,63 da recuperi effettuati;
5. euro 22.000.000,00 a titolo di altri accrediti a fronte di impegni assunti dall'Organismo pagatore.

Le somme effettivamente pagate nel corso del 2007 risultano pari a euro 102.164.070,11. A fine esercizio finanziario (anno solare 2007) residua un surplus sul conto corrente di Tesoreria 23205 pari ad euro 29.441.181,70.

E' da notare, al riguardo, che sopra citato importo di euro 22.000.000,00 è stato erogato per il pagamento dei residui impegni presi dall'ARBEA a valere sui Piani di sviluppo rurale – programmazione 2000/2006.

Tale importo è stato erogato sulle disponibilità del FEAGA ed è stato, conseguentemente, rendicontato nell'ambito delle disponibilità di ARBEA (entrate) esistenti sul conto di Tesoreria 23205. L'importo in questione non è stato però rendicontato da ARBEA come spesa FEAGA perché ricompreso negli stanziamenti di competenza del FEASR – programmazione 2007/2013 – e, quindi, rendicontato dal FEASR medesimo. I pagamenti effettuati dall'Organismo pagatore della Regione Basilicata sono così ripartiti:

Rendiconto Generale dello Stato anno 2007
Pagamenti e Riscossioni FEAGA
REGIONE BASILICATA ARBEA

in Euro

VOCE BILANCIO LE	DESCRIZIONE	SPESE EFFETTUATE (a)	SOMME RECUPERATE (b)	NETTO (a) - (b)
050301010000001	Regime di pagamento unico - R. 1782/03, Titolo III - anno civile 2005	668.854,10		668.854,10
050301010000002	Regime di pagamento unico - R. 1782/03, Titolo III - anno civile 2006	63.753.255,57		63.753.255,57
050301010000003	Regime di pagamento unico - R. 1782/03, Titolo III - anno civile 2007	26.154.426,99		26.154.426,99
503023600000002	Pagamenti - seminativi - R. 1782/03, Art. 69 - anno civile 2005 (Premi supplementari)	37.106,57		37.106,57
503023600000004	Pagamenti - carni bovine - R. 1782/03, Art. 69 - anno civile 2005 (Premi supplementari)	6.370,78		6.370,78
503023600000005	Pagamenti - settore delle carni ovine e caprine - R. 1782/03, Art. 69 - anno civile 2005 (Premi supplementari)	492,05		492,05
050302240000002	Premio specifico alla qualità - frumento duro - R. 1782/03, Art. 72 - anno civile 2005 (a norma del Titolo IV)	28.606,26		28.606,26
050302250000002	Premio per le colture proteiche - R. 1782/03, Art. 76 - anno civile 2005 (a norma del Titolo IV)	1.057,59		1.057,59
050302260000002	Pagamenti per superficie - frutta a guscio - R. 1782/03, Art. 83 - anno civile 2005 (a norma del Titolo IV)	702,92		702,92
050302360000012	Pagamenti - seminativi - R. 1782/03, art. 69 - anno civile 2006 (Premi supplementari)	2.897.501,20		2.897.501,20
050302360000014	Pagamenti - settore delle carni bovine - R. 1782/03, art. 69 - anno civile 2006 (Premi supplementari)	543.958,40		543.958,40
050302360000015	Pagamenti - settore delle carni ovine e caprine - R. 1782/03, art. 69 - anno civile 2006 (Premi supplementari)	270.131,58		270.131,58
050302240000003	Premio specifico alla qualità - frumento duro - R. 1782/03, art. 72 - anno civile 2006 (a norma del Titolo IV)	1.893.679,68		1.893.679,68

Rendiconto Generale dello Stato anno 2007
Pagamenti e Riscossioni FEAGA
REGIONE BASILICATA ARBEA

in Euro

VOCE BILANCIO UE	DESCRIZIONE	SPESE EFFETTUATE (a)	SOMME RECUPERATE (b)	NETTO (a) - (b)
0503022500000003	Premio per le colture proteiche - R. 1782/03, art. 76 - anno civile 2006(a) norma del Titolo IV)	336.033,25		336.033,25
0503022600000003	Pagamenti per superficie - Frutta a guscio - R. 1782/03, art. 83 - annocivile 2006 (a norma del Titolo IV)	19.562,12		19.562,12
0503023600000029	pagamenti zucchero R. 1782/03 art.69 anno civile 2007	3.494,91		3.494,91
0503023900000002	aiuto comunitario per produttori di barbabietola da zucchero e canna da zucchero R. 1782/03 art.110q anno civile 2007	31.825,87		31.825,87
0503023600000022	Pagamenti - seminativi - R. 1782/03, art. 69 - anno civile 2007 (Premi supplementari)	1.487.694,83		1.487.694,83
0503023600000025	Pagamenti - settore delle carni ovine e caprine - R. 1782/03, art. 69 -anno civile 2007 (Premi supplementari)	72.755,77		72.755,77
0503022400000004	Premio specifico alla qualità - frumento duro - R. 1782/03, art. 72 -anno civile 2007 (a norma del Titolo IV)	1.076.496,51		1.076.496,51
0503022500000004	Premio per le colture proteiche - R. 1782/03, art. 76 - anno civile 2007(a) norma del Titolo IV)	105.877,64		105.877,64
0503022600000004	Pagamenti per superficie - Frutta a guscio - R. 1782/03, art. 83 - annocivile 2007 (a norma del Titolo IV)	1.954,73		1.954,73
0503030000000001	Aiuti aggiuntivi R. 1782/03, Art. 12 - anno civile 2005 - Domanda unica	10.546,64		10.546,64
0503030000000002	Aiuti aggiuntivi R. 1782/03, art. 12 - anno civiler 2006 - Domanda unica	1.730.428,99		1.730.428,99
0503030000000003	Aiuti aggiuntivi R. 1782/03, art. 12 - anno civiler 2007 - Domanda unica	998.869,61		998.869,61
050302051800114	leguminose R 1782/03 art.99 raccolto 2007	5.062,89		5.062,89
0503021600000002	Premio per i prodotti lattiero caseari - Art. 95 Reg.CE 1782/2003 aanno civile 2005	18.649,46		18.649,46

Rendiconto Generale dello Stato anno 2007
Pagamenti e Riscossioni FEAGA
REGIONE BASILICATA ARBEA

in Euro

VOCE BILANCIO UE	DESCRIZIONE	SPESE EFFETTUATE (a)	SOMME RECUPERATE (b)	NETTO (a) - (b)
050302170000002	Pagamenti supplementari produttori di latte - 2005 - Art. 96 Reg.CE 1782/2003	8.673,20		8.673,20
	Somme recuperate		161.990,63	-161.990,63
	TOTALE SPESE DAL 01/01/07 AL 31/12/07	102.164.070,11	161.990,63	102.002.079,48

AGENZIA REGIONALE PER LE EROGAZIONI IN AGRICOLTURA
REGIONE EMILIA ROMAGNA

AGREA

Nel corso dell'esercizio finanziario 2007, le entrate dell'Organismo pagatore della Regione Emilia Romagna, affluite alla contabilità speciale n. 79208, intrattenuta presso la Tesoreria Provinciale dello Stato di Bologna, sono risultate essere complessivamente di euro 448.902.397,75, così ripartiti:

1. euro 2.142.718,45 da disponibilità presenti all'1.1.2007;
2. euro 200.000.000,00 da assegnazioni FEAGA;
3. euro 110.000.000,00 da anticipazioni di Tesoreria;
4. euro 90.788.454,30 da somme recuperate;
5. euro 45.971.225,00 a titolo di altri accrediti a fronte di impegni assunti dall'Organismo pagatore.

Le somme effettivamente pagate nel corso del 2007 sono state pari a euro 386.185.752,90. A fine esercizio finanziario (anno solare 2007) residua sul conto corrente di Tesoreria 23205 un surplus pari ad euro 62.716.644,85.

E' da notare, al riguardo, che l'AGREA ha rendicontato una disponibilità residua al 31.12.2007, derivante dalla differenza tra gli incassi e i pagamenti effettuati, pari ad euro 16.745.419,85. La differenza, pari ad euro 45.971.225,00, corrisponde a quanto erogato all'AGREA per il pagamento dei residui impegni presi dall'Organismo pagatore a valere sui Piani di sviluppo rurale – programmazione 2000/2006.

Poiché tale importo è stato erogato sulle disponibilità del FEAGA è stato, conseguentemente, rendicontato nell'ambito delle disponibilità esistenti sul conto di Tesoreria 23205, ma non dall'AGREA, in quanto l'importo in questione è ricompreso negli stanziamenti di competenza del FEASR – programmazione 2007/2013 – e quindi sarà rendicontato dal FEASR medesimo.

Rendiconto Generale dello Stato anno 2007
Pagamenti e Riscossioni FEAGA
REGIONE EMILIA ROMAGNA AGREA

VOCE BILANCIO UE	DESCRIZIONE	SPESA EFFETTUATE (a)	SOMME RECUPERATE (b)	NETTO (a) - (b)
0502-0701	Aiuti per il lino tessile e la canapa	19.692,66		19.692,66
0502-0802	Compensazioni finanziarie per operazioni di ritiro e spese di acquisto	718.410,39		718.410,39
0502-0803	Fondo operativo delle organizzazioni di produttori	50.765.132,20		50.765.132,20
0502-0806	Aiuti alla produzione di prodotti trasformati a base di pomodoro	50.292.783,59		50.292.783,59
0502-0807	Aiuti alla produzione di prodotti trasformati a base di frutta	8.074.503,67		8.074.503,67
0502-0810	Distribuzione gratuita di ortofruticoli	367.806,28		367.806,28
0502-0907	Azioni di ristrutturazione e di riconversione dei vigneti	4.751.842,17	66.927,19	4.684.914,98
0502-1101	Foraggi essiccati	9.422.406,00	11.343,62	9.411.062,38
0502-1205	Altre misure relative ai grassi butirrici	63.860,00		63.860,00
0502-1206	Interventi sotto forma di ammasso del formaggio	10.299.330,39	1.583,08	10.297.747,31
0502-1208	Latte alle scuole	354.858,92	15.401,89	339.457,03
0502-1506	Aiuto particolare all'apicoltura	256.371,02		256.371,02
0502-1507	Misure eccezionali di sostegno del mercato nel settore del pollame e delle uova	2.488.976,43	1.656,52	2.487.319,91
0503-0101	Regime di pagamento unico (RPU)	218.731.769,43	875.214,84	217.856.554,59
0503-0201	Pagamenti per superficie per le colture	666,68		666,68
0503-0205	Aiuti alla produzione di sementi	978.988,90	3.165,66	975.823,24
0503-0206	Premi per le vacche nutrici	2.100,00		2.100,00
0503-0208	Premio speciale per bovini	2.856,00	10,50	2.845,50
0503-0210	Premio all'abbattimento dei bovini — animali adulti	7.972,80		7.972,80
0503-0212	Pagamenti supplementari ai produttori di carni bovine	369,72		369,72
0503-0216	Premio per i prodotti lattiero-caseari	30.712,88		30.712,88

Rendiconto Generale dello Stato anno 2007
Pagamenti e Riscossioni FEAGA
REGIONE EMILIA ROMAGNA AGREA
in Euro

VOCE BILANCIO UE	DESCRIZIONE	SPESE EFFETTUATE (a)	SOMME RECUPERATE (b)	NETTO (a) - (b)
0503-0217	Pagamenti supplementari ai produttori di latte	14.286,72		14.286,72
0503-0219	Aiuto per superficie per il riso	2.582.007,05	19.251,93	2.562.755,12
0503-0224	Premio specifico alla qualità per il frumento duro	29.321,19		29.321,19
0503-0225	Premio per le colture proteiche	45.017,93	638,04	44.379,89
0503-0226	Pagamenti per superficie per la frutta a guscio	16.476,90		16.476,90
0503-0227	Aiuto per le colture energetiche	14.494,96		14.494,96
0503-0236	Pagamenti per specifici tipi di colture e di produzione di qualità	13.765.322,83	403.885,28	13.361.437,55
0503-0239	Supplemento per i coltivatori di barbabietole da zucchero e canna da zucchero	7.172.825,03	18.885,60	7.153.939,43
0503-0300	Aiuti aggiuntivi	4.902.183,73	25.052,49	4.877.131,24
0504-0102	Inseadimento di giovani agricoltori		532,50	-532,50
0504-0103	Formazione		490,00	-490,00
0504-0106	Zone svantaggiate		7.812,64	-7.812,64
0504-0107	Misure agroambientali — Vecchio regime		1.165,51	-1.165,51
0504-0108	Misure agroambientali — Nuovo regime	54,50	57.219,22	-57.164,72
0504-0110	Silvicoltura — Vecchio regime		3.463,39	-3.463,39
0504-0111	Silvicoltura — Nuovo regime		664,62	-664,62
0504-0112	Promozione dell'adeguamento e dello sviluppo delle zone rurali		4.006,67	-4.006,67
6702-0000	Irregolarità FEAGA - Entrate con destinazione specifica	12.351,93	1.500.451,11	-1.488.099,18
6801-0000	Contributi temporanei per la ristrutturazione — Entrate con destinazione specifica		87.769.632,00	-87.769.632,00
	TOTALE SPESE DAL 01/01/07 AL 31/12/07	386.185.752,90	90.788.454,30	295.397.298,60

REGIONE LOMBARDIAORGANISMO PAGATORE REGIONALE PER GLI INTERVENTI FEAGA

Nel corso dell'esercizio finanziario 2007 le entrate della contabilità speciale n. 79184, intrattenuta dall'Organismo pagatore della Regione Lombardia presso la Tesoreria Provinciale dello Stato di Milano, sono state complessivamente 535.798.053,76, costituite per:

1. euro -19.145.732,64 dal saldo presente sul conto all'1.1.2007;
2. euro 307.500.000,00, da assegnazioni FEAGA;
3. euro 190.000.000,00 da anticipazioni di Tesoreria;
4. euro 5.653.711,40 da somme recuperate;
5. euro 51.790.075,00 a titolo di altri accrediti a fronte di impegni assunti dall'Organismo pagatore.

Le somme effettivamente pagate nel corso del 2007 sono state pari a euro 608.207.758,52. A fine esercizio finanziario (anno solare 2007) residua sul conto corrente di Tesoreria 23205 un'esposizione debitoria pari ad euro -72.409.704,76.

E' da notare, al riguardo, che l'Organismo pagatore della Regione Lombardia ha rendicontato un'esposizione debitoria al 31.12.2007, derivante dalla differenza tra gli incassi e i pagamenti effettuati, pari ad euro -124.199.779,76. La differenza, pari ad euro 51.790.075,00 corrisponde a quanto erogato alla Regione Lombardia

per il pagamento dei residui impegni presi dall'Organismo pagatore a valere sui Piani di sviluppo rurale – programmazione 2000/2006.

Poiché tale importo è stato erogato sulle disponibilità del FEAGA, è stato, conseguentemente, rendicontato nell'ambito delle disponibilità esistenti sul conto di Tesoreria 23205, ma non è stato rendicontato dall'Organismo pagatore lombardo, in quanto l'importo in questione è ricompreso negli stanziamenti di competenza del FEASR – programmazione 2007/2013 – e quindi sarà rendicontato dal FEASR medesimo.

I pagamenti effettuati dall'Organismo pagatore della Regione Lombardia sono così ripartiti:

Rendiconto Generale dello Stato anno 2007
Pagamenti e Riscossioni FEAGA
REGIONE LOMBARDIA
in Euro

VOCE BILANCIO UE	DESCRIZIONE	SPESE EFFETTUATE (a)	SOMME RECUPERATE (b)	NETTO (a) - (b)
	Interventi sui mercati agricoli			
	Prodotti ortofrutticoli			
05020803	Fondo operativo delle organizzazioni di produttori	7.874.845,89		7.874.845,89
05020806	Aiuti alla produzione di prodotti trasformati a base di pomodoro	7.643.975,14		7.643.975,14
05020807	Aiuti alla produzione di prodotti trasformati a base di frutta	163.036,24		163.036,24
	Prodotti del settore vitivinicolo			
05020907	Azioni di ristrutturazione e di riconversione dei vigneti	5.038.437,47	182.383,08	4.856.054,39
	Latte e prodotti lattiero-caseari			
05021206	Interventi sotto forma di ammasso del formaggio	8.435.316,47	270,09	8.435.046,38
	Carni suine, uova, pollame, apicoltura e altri prodotti animali			
05021506	Aiuto particolare all'apicoltura	284.250,06		284.250,06
05021507	Misure eccezionali di sostegno per il settore delle uova	2.189.333,10	11.607,36	2.177.725,74
	Totale interventi sui mercati agricoli dal 01/01/07 al 31/12/2007	31.629.194,37	194.260,53	31.434.933,84
	Aiuti diretti			
	Aiuti diretti disaccoppiati			
05030101	Regime di pagamento unico (RPU)	501.223.212,43	2.314.995,84	498.908.216,59
05030102	Regime di pagamento unico per superficie (RPUUS)			
	Altri aiuti diretti			
05030201	Pagamenti per superficie per le colture	67.867,48	448.449,75	-380.582,27
05030204	Aiuto supplementare per il frumento duro: zone tradizionali	51,02	12.130,57	-12.079,55
05030205	Aiuti alla produzione di sementi	12.134,00		12.134,00
05030206	Premi per le vacche nutrici	18.564,72	60.026,20	-41.461,48

Rendiconto Generale dello Stato anno 2007
Pagamenti e Riscossioni FEAGA
REGIONE LOMBARDIA
in Euro

VOCE BILANCIO UE	DESCRIZIONE	SPESE EFFETTUATE (a)	SOMME RECUPERATE (b)	NETTO (a) - (b)
05030208	Premio Speciale Per Bovini	15.328,00	26.807,03	-11.479,03
05030209	Premio All'abbattimento Dei Bovini — Vitelli		3.666,19	-3.666,19
05030210	Premio All'abbattimento Dei Bovini — Animali Adulti	1.988,80	23.479,80	-21.491,00
05030211	Premio Per L'estensivizzazione Degli Allevamenti Bovini	320,00	2.732,40	-2.412,40
05030212	Pagamenti Supplementari Ai Produttori Di Carni Bovine	304,05	2.948,19	-2.644,14
05030213	Premio Per Pecora E Per Capra		445,30	-445,30
05030216	Premio Per I Prodotti Lattiero-Casari	151,06		151,06
05030217	Pagamenti Supplementari Ai Produttori Di Latte	70,27		70,27
05030219	Aiuto Per Superficie Per Il Riso	42.573.242,66	109.253,37	42.463.989,29
05030224	Premio Specifico Alla Qualità Per Il Frumento Duro	8.276,07	40,32	8.235,75
05030225	Premio Per Le Colture Proteiche	285.234,57	714,86	284.519,71
05030226	Pagamenti Per Superficie Per La Frutta A Guscio	1.192,00		1.192,00
05030227	Aiuto Per Le Colture Energetiche	24.331,54	4.625,42	19.706,12
05030236	Pagamenti Per Specifici Tipi Di Colture E Di Produzione Di Qualità	23.328.208,60	99.557,45	23.228.651,15
05030239	Supplemento Per I Coltivatori Di Barbabietole Da Zucchero E Canna Da Zucchero	1.928.709,10	3.347,06	1.925.362,04
	AIUTI AGGIUNTIVI			
05030300	Aiuti Aggiuntivi	7.089.377,78	29.489,01	7.059.888,77
	TOTALE AIUTI DIRETTI DAL 01/01/2007 AL 31/12/2007	576.578.564,15	3.142.708,76	573.435.855,39
	SVILUPPO RURALE 2000 - 2006			
	SVILUPPO RURALE NEL QUADRO DEL FEAOG, SEZIONE GARANZIA			
05040101	Investimenti Nelle Aziende Agricole		62.980,52	-62.980,52
05040102	Innesadimento Di Giovani Agricoltori		16.686,00	-16.686,00

Rendiconto Generale dello Stato anno 2007
Pagamenti e Riscossioni FEAGA
REGIONE LOMBARDIA
in Euro

VOCE BILANCIO UE	DESCRIZIONE	SPESE EFFETTUATE (a)	SOMME RECUPERATE (b)	NETTO (a) - (b)
05040106	Zone svantaggiate		3.444,62	-3.444,62
05040107	Misure agroambientali — Vecchio regime		37.087,32	-37.087,32
05040108	Misure agroambientali — Nuovo regime		612.767,66	-612.767,66
05040109	Miglioramento delle condizioni di trasformazione e di commercializzazione dei prodotti agricoli		90.626,95	-90.626,95
05040110	Silvicoltura — Vecchio regime		26.466,05	-26.466,05
05040111	Silvicoltura —Nuovo regime		26.992,82	-26.992,82
050401124080201-222	Diversificazione - attività agricole		15.231,70	-15.231,70
050401124081001-022	Servizi essenziali - economia e popolazione rurale		2.288,27	-2.288,27
050401124081201-222	Ricostruzione e prevenzione delle calamità naturali		293,49	-293,49
	Totale sviluppo rurale dal 01/01/2007 al 31/12/2007		894.865,40	-894.865,40
	Recuperi			
6702	Irregolarità FEAGA - Entrate con destinazione specifica		429.510,31	-429.510,31
6801	Contributi temporanei per la ristrutturazione - Entrate con destinazione specifica		992.366,40	-992.366,40
	TOTALE SPESE DAL 01/01/07 AL 31/12/07	608.207.758,52	5.653.711,40	602.554.047,12

REGIONE PIEMONTE
AGENZIA REGIONALE PIEMONTESE PER LE EROGAZIONI IN AGRICOLTURA
ARPEA

Nel corso dell'esercizio finanziario 2007 le entrate della contabilità speciale n. 100762, intrattenuta dalla Finpiemonte Spa, in qualità di Organismo pagatore della Regione Piemonte (fino al 31.1.2008), presso la Tesoreria Provinciale dello Stato di Torino, sono state complessivamente pari ad euro 346.433.248,77, così composte:

1. euro 2.182.108,42 costituiti da disponibilità iniziali;
2. euro 189.000.000,00 da assegnazioni del FEAGA;
3. euro 100.000.000,00 da anticipazioni di tesoreria;
4. euro 54.500.000,00 a titolo di altri accrediti a fronte di impegni assunti dall'Organismo pagatore;
5. euro 751.140,35 da somme recuperate;

Le somme effettivamente pagate nel corso del 2007 sono state pari a euro 291.630.473,32.

A fine esercizio finanziario (anno solare 2007) residua sul conto corrente di Tesoreria 23205 un surplus di euro 54.802.775,45.

E' da notare, al riguardo, che l'Organismo pagatore della Regione Piemonte ha rendicontato un surplus al 31.12.2007, derivante dalla differenza tra gli incassi e i pagamenti effettuati, pari ad euro 302.775,45. La differenza, pari ad euro

54.500.000,00 corrisponde a quanto erogato alla Finpiemonte Spa per il pagamento dei residui impegni presi dall'Organismo pagatore a valere sui Piani di sviluppo rurale – programmazione 2000/2006.

Poiché tale importo è stato erogato sulle disponibilità del FEAGA, è stato, conseguentemente, rendicontato nell'ambito delle disponibilità esistenti sul conto di Tesoreria 23205, ma non è stato rendicontato dall'Organismo pagatore piemontese, in quanto l'importo in questione è ricompreso negli stanziamenti di competenza del FEASR – programmazione 2007/2013 – e quindi sarà rendicontato dal FEASR medesimo.

I pagamenti effettuati dall'Organismo pagatore della Regione Piemonte sono così ripartiti:

Rendiconto Generale dello Stato anno 2007

Pagamenti e Riscossioni FEAGA

REGIONE PIEMONTE ARPEA

in Euro

VOCE BILANCIO UE	DESCRIZIONE	SPESE EFFETTUATE (a)	SOMME RECUPERATE (b)	NETTO (a) - (b)
050302160000002	Premio Per I Prodotti Lattiero Caseari - 2005 Art.95 Reg.Ce 1782/2003	9.805,59		
050302170000002	Pagamenti Supplementari Produttori Di Latte - 2005 Art.96 Reg.Ce 1782/2003	3.886,15		
050301010000001	Regime Di Pagamento Unico - R.1782/03, Titolo Iii Anno Civile 2005	2.928.527,41		
050301010000002	Regime Di Pagamento Unico - R.1782/03, Titolo Iii Anno Civile 2006	119.697.998,33		
050302360000002	Pagamenti - Seminativi - R.1782/03, Art.69 - Anno Civile 2005 (Premi Supplementari)	60.870,15		
050302360000012	Pagamenti - Seminativi - R.1782/03, Art.69 - Anno Civile 2006 (Premi Supplementari)	5.740.738,63		
050302360000004	Pagamenti-Carni Bovine- R.1782/03, Art.69 - Anno Civile 2005 (Premi Supplementari)	151.417,60		
050302360000014	Pagamenti-Carni Bovine- R.1782/03, Art.69 - Anno Civile 2006 (Premi Supplementari)	6.261.591,44		
050302360000005	Pagamenti-Settore Delle Carni Ovine E Caprine - R.1782/03, Art.69 - Anno Civile 2005 (Premi Supplementari)	0,72		
050302360000015	Pagamenti-Settore Delle Carni Ovine E Caprine - R.1782/03, Art.69 - Anno Civile 2006 (Premi Supplementari)	39.603,55		
050302360000019	Pagamenti-Settore Zucchero - R.1782/03, Art.69 - Anno Civile 2006 (Premi Supplementari)	98.377,74		

Rendiconto Generale dello Stato anno 2007
Pagamenti e Riscossioni FEAGA
REGIONE PIEMONTE ARPEA
in Euro

VOCE BILANCIO UE	DESCRIZIONE	SPESE EFFETTUATE (a)	SOMME RECUPERATE (b)	NETTO (a) - (b)
050302240000002	Premio Specifico Alla Qualita' - Frumento Duro - R.1782/03, Art.72 - Anno Civile 2005 (A Norma Del Titolo Iv)	244,05		
050302240000003	Premio Specifico Alla Qualita' - Frumento Duro - R.1782/03, Art.72 - Anno Civile 2006 (A Norma Del Titolo Iv)	6.320,52		
050302250000002	Premio Per Le Colture Proteiche - R.1782/03, Art.76 - Anno Civile 2005 (A Norma Del Titolo Iv)	383,23		
050302250000003	Premio Per Le Colture Proteiche - R.1782/03, Art.76 - Anno Civile 2006 (A Norma Del Titolo Iv)	70.908,41		
050302250000003	Aiuto - Colture Energetiche - R.1782/03, Art.88 - Anno Civile 2006 (A Norma Del Titolo Iv)	21.050,89		
050302260000002	Pagamenti Per Superficie - Frutta A Guscio - R.1782/03, Art.83 - Anno Civile 2005 (A Norma Del Titolo Iv)	133.887,25		
050302260000003	Pagamenti Per Superficie - Frutta A Guscio - R.1782/03, Art.83 - Anno Civile 2006 (A Norma Del Titolo Iv)	1.824.282,08		
050302390000001	Aiuto Comunitario Ai Produttori Di Barbabietola Da Zucchero E Canna Da Zucchero R.1782/03 Cap.10 Septies Aiuto Accoppiato Anno Civile 2006	491.218,35		
050302191858009	Aiuto Per Ettaro - Riso - R.1782/03, Art.79 - Anno Civile 2005 (A Norma Del Titolo Iv)	97.954,20		
050302191858010	Aiuto Per Ettaro - Riso - R.1782/03, Art.79 - Anno Civile 2006 (A Norma Del Titolo Iv)	22.579.560,68		

Rendiconto Generale dello Stato anno 2007
Pagamenti e Riscossioni FEAGA
REGIONE PIEMONTE ARPEA

in Euro

VOCE BILANCIO UE	DESCRIZIONE	SPESE EFFETTUATE (a)	SOMME RECUPERATE (b)	NETTO (a) - (b)
050303000000001	Aiuti Aggiuntivi R.1782/03, Art.12 - Anno Civile 2005 Domanda Unica	20.653,07		
050303000000002	Aiuti Aggiuntivi R.1782/03, Art.12 - Anno Civile 2006 Domanda Unica	1.506.319,66		
050302051800104	Leguminose - R. 1782/03, Art.99 - Raccolto 2005 (Sementi Certificate)	971,43		
050302051800109	Leguminose - R. 1782/03, Art.99 - Raccolto 2006 (Sementi Certificate)	5.191,35		
050302051800107	Semi Oleosi - R. 1782/03, Art.99 - Raccolto 2006 (Sementi Certificate)	320,27		
050301010000003	Regime Di Pagamento Unico - R.1782/03, Titolo Iii Anno Civile 2007	101.489.267,23		
050302360000022	Pagamenti - Seminativi - R.1782/03, Art.69 - Anno Civile 2007 (Premi Supplementari)	4.387.996,93		
050302240000004	Premio Specifico Alla Qualita' - Frumento Duro - R.1782/03, Art.72 - Anno Civile 2007 (A Norma Del Titolo Iv)	5.682,94		
050302250000004	Premio Per Le Colture Proteiche - R.1782/03, Art.76 - Anno Civile 2007 (A Norma Del Titolo Iv)	29.785,55		
050302260000004	Pagamenti Per Superficie - Frutta A Guscio - R.1782/03, Art.83 - Anno Civile 2007 (A Norma Del Titolo Iv)	369.196,73		
050303000000003	Aiuti Aggiuntivi R.1782/03, Art.12 - Anno Civile 2007 Domanda Unica	2.549.427,79		

Rendiconto Generale dello Stato anno 2007
Pagamenti e Riscossioni FEAGA
REGIONE PIEMONTE ARPEA
in Euro

VOCE BILANCIO UE	DESCRIZIONE	SPESE EFFETTUATE (a)	SOMME RECUPERATE (b)	NETTO (a) - (b)
050302191858011	Aiuto Per Ettaro - Riso - R.1782/03, Art.79 - Anno Civile 2007 (A Norma Del Titolo Iv)	21.047.033,40		
	Somme recuperate		751.140,35	-751.140,35
	TOTALE SPESE DAL 01/01/07 AL 31/12/07	291.630.473,32	751.140,35	290.879.332,97

REGIONE TOSCANA
AGENZIA REGIONALE TOSCANA EROGAZIONI AGRICOLTURA
ARTEA

Nel corso dell'esercizio finanziario 2007, le entrate dell'Organismo pagatore della Regione Toscana affluite sulla contabilità speciale n. 32363, intrattenuta dall'Organismo pagatore della Regione presso la Tesoreria Provinciale dello Stato di Firenze, pari ad euro 202.515.764,33, sono state costituite per:

1. euro 19.939.086,47 da disponibilità presenti all'1.1.2007;
2. euro 109.000.000,00 da assegnazioni FEAGA;
3. euro 50.000.000,00 da anticipazioni di tesoreria;
4. euro 21.108.150,00 a titolo di altri accrediti a fronte di impegni assunti dall'Organismo pagatore;
5. euro 2.468.527,86 da somme recuperate;

Le somme effettivamente pagate nel corso del 2007 risultano pari a euro 140.977.829,69. La disponibilità complessiva a fine esercizio ammonta ad euro 61.537.934,64.

E' da notare, al riguardo, che l'Organismo pagatore della Regione Toscana – ARTEA - ha rendicontato un surplus al 31.12.2007, derivante dalla differenza tra gli incassi e i pagamenti effettuati, pari ad euro 40.429.784,64. La differenza, pari ad euro 21.108.150,00 corrisponde a quanto erogato dall'ARTEA per il pagamento

dei residui impegni presi dall'Organismo pagatore a valere sui Piani di sviluppo rurale – programmazione 2000/2006.

Poiché tale importo è stato erogato sulle disponibilità del FEAGA, è stato, conseguentemente, rendicontato nell'ambito delle disponibilità esistenti sul conto di Tesoreria 23205, ma non è stato rendicontato dall'Organismo pagatore piemontese, in quanto l'importo in questione è ricompreso negli stanziamenti di competenza del FEASR – programmazione 2007/2013 – e quindi sarà rendicontato dal FEASR medesimo.

I pagamenti effettuati dall'Organismo pagatore della Regione Toscana sono così ripartiti:

Rendiconto Generale dello Stato anno 2007
Pagamenti e Riscossioni FEAGA
REGIONE TOSCANA ARTEA
in Euro

VOCE BILANCIO UE	DESCRIZIONE	SPESE EFFETTUATE (a)	SOMME RECUPERATE (b)	NETTO (a) - (b)
	Interventi sui mercati agricoli			
	Prodotti del settore vitivinicolo			
05020902	Ammasso di vino e di mosto di uve	105.261,64		105.261,64
05020905	Aiuti per l'utilizzazione dei mosti	1.094.812,84		1.094.812,84
05020907	Azioni di ristrutturazione e di riconversione dei vigneti	8.565.800,35	15.440,68	8.550.359,67
	Altri prodotti vegetali e altre misure			
05021101	Foraggi essiccati	1.518.902,00		1.518.902,00
	Latte e prodotti lattiero-caseari			
05021205	Altre misure relative ai grassi butirrici	203.547,11		203.547,11
05021208	Latte alle scuole	190.721,71	4.445,15	186.276,56
	Carni suine, uova, pollame, apicoltura e altri prodotti animali			
05021506	Aiuto particolare all'apicoltura	157.758,03		157.758,03
05021507	Misure eccezionali di sostegno per il settore delle uova	64.182,89		64.182,89
	<i>Totale interventi sui mercati agricoli dal 01/01/07 al 31/12/2007</i>	11.900.986,57	19.885,83	11.881.100,74
	Aiuti diretti			
	Aiuti diretti disaccoppiati			
05030101	Regime di pagamento unico (RPU)	108.669.515,01	539.134,90	108.130.380,11
	Altri aiuti diretti			
05030201	Pagamenti per superficie per le colture	23.271,61	154.202,37	-130.930,76

Rendiconto Generale dello Stato anno 2007
Pagamenti e Riscossioni FEAGA
REGIONE TOSCANA ARTEA
in Euro

VOCE BILANCIO UE	DESCRIZIONE	SPESE EFFETTIVATE (a)	SOMME RECUPERATE (b)	NETTO (a) - (b)
05030204	Aiuto supplementare per il frumento duro: zone tradizionali	44.501,44	787.245,63	-742.744,19
05030205	Aiuti alla produzione di sementi	416.851,30	3.344,58	413.506,72
05030206	Premi per le vacche nutrici	9.458,26		9.458,26
05030208	Premio speciale per bovini	4.215,96	353,94	3.862,02
05030209	Premio all'abbattimento dei bovini — vitelli	77,58		77,58
05030210	Premio all'abbattimento dei bovini — animali adulti	4.074,80		4.074,80
05030299	Premio per l'estensivizzazione degli allevamenti bovini	1.580,38	76,77	1.503,61
05030299	Pagamenti supplementari ai produttori di carni bovine	26.999,35		26.999,35
05030213	Premio per pecora e per capra	252,00	252,00	
05030299	Pagamenti supplementari nel settore delle carni ovine e caprine	957,00	957,00	
05030216	Premio per i prodotti lattiero-caseari	6.636,95		6.636,95
05030217	Pagamenti supplementari ai produttori di latte	2.568,63		2.568,63
05030219	Aiuto per superficie per il riso	154.443,12		154.443,12
05030299	Legumi da granella	1.625,38	101,90	1.523,48
05030221	Aiuto alla produzione di olio d'oliva	12.356,78	1.232,69	11.124,09
05030222	Premi al tabacco	7.939.339,15		7.939.339,15
05030224	Premio specifico alla qualità per il frumento duro	2.447.526,89	4.965,46	2.442.561,43
05030225	Premio per le colture proteiche	616.848,98	1.146,97	615.702,01
05030226	Pagamenti per superficie per la frutta a guscio	14.467,23		14.467,23
05030227	Aiuto per le colture energetiche	30.329,87		30.329,87
05030236	Pagamenti per specifici tipi di colture e di produzione di qualità	6.285.255,12	70.939,29	6.214.315,83

Rendiconto Generale dello Stato anno 2007
Pagamenti e Riscossioni FEAGA
REGIONE TOSCANA ARTEA
in Euro

VOCE BILANCIO UE	DESCRIZIONE	SPESE EFFETTUATE (a)	SOMME RECUPERATE (b)	NETTO (a) - (b)
	Aiuti aggiuntivi			
05030300	Aiuti aggiuntivi	2.347.055,88	16.456,95	2.330.598,93
	<i>Totale aiuti diretti dal 01/01/2007 al 31/12/2007</i>	129.060.208,67	1.580.410,45	127.479.798,22
	Sviluppo rurale			
	Sviluppo rurale nel quadro del FEAOG, sezione garanzia			
05040101	Investimenti nelle aziende agricole		664,99	-664,99
05040107	Misure agroambientali — Vecchio regime		107,08	-107,08
05040108	Misure agroambientali — Nuovo regime		3.943,77	-3.943,77
05040110	Silvicoltura — Vecchio regime		25.431,77	-25.431,77
05040111	Silvicoltura — Nuovo regime		1.513,23	-1.513,23
05040114	Rimborso non connesso a irregolarità - periodo di programmazione 2000 - 2006 - EU 15		1.280,00	-1.280,00
	<i>Totale sviluppo rurale dal 01/01/2007 al 31/12/2007</i>		32.940,84	-32.940,84
6702	Irregolarità FEAGA — Entrate con destinazione specifiche	16.634,45	835.290,74	-818.656,29
	TOTALE SPESE DAL 01/01/07 AL 31/12/07	140.977.829,69	2.468.527,86	138.509.301,83

REGIONE VENETOAGENZIA VENETA PER I PAGAMENTI IN AGRICOLTURAAVEPA

Nel corso dell'esercizio finanziario 2007 le entrate dell'organismo pagatore della Regione Veneto sulla contabilità speciale n. 98677, intrattenuta presso la Tesoreria Provinciale dello Stato di Venezia, pari ad euro 541.142.335,85, sono state costituite per:

1. euro 43.514.261,86 da disponibilità presenti all'1.1.2007;
2. euro 351.800.000,00 da assegnazioni FEAGA;
3. euro 130.000.000,00 da anticipazioni di Tesoreria;
4. euro 2.708.561,99 da incassi contabilizzati nell'esercizio;
5. euro 13.119.512,00 a titolo di altri accrediti a fronte di impegni assunti dall'Organismo pagatore.

Le somme effettivamente pagate nel corso del 2007 sono state pari a euro 519.753.453,73. La disponibilità complessiva a fine esercizio ammonta a euro 21.388.882,12.

E' da notare, al riguardo, che l'Organismo pagatore della Regione Veneto – AVEPA - ha rendicontato un surplus al 31.12.2007, derivante dalla differenza tra gli incassi e i pagamenti effettuati, pari ad euro 8.269.370,12. La differenza, pari ad euro 13.119.512,00 corrisponde a quanto erogato dall'AVEPA per il pagamento dei residui impegni presi dall'Organismo pagatore a valere sui Piani di sviluppo rurale – programmazione 2000/2006.

Poiché tale importo è stato erogato sulle disponibilità del FEAGA, è stato, conseguentemente, rendicontato nell'ambito delle disponibilità esistenti sul conto di Tesoreria 23205, ma non è stato rendicontato dall'Organismo pagatore piemontese, in quanto l'importo in questione è ricompreso negli stanziamenti di competenza del FEASR – programmazione 2007/2013 – e quindi sarà rendicontato dal FEASR medesimo.

I pagamenti effettuati dall'Organismo pagatore della Regione Veneto sono così ripartiti:

Rendiconto Generale dello Stato anno 2007
Pagamenti e Riscossioni FEAGA
REGIONE VENETO AVEPA
in Euro

VOCE BILANCIO UE	DESCRIZIONE	SPESE EFFETTUATE (a)	SOMME RECUPERATE (b)	NETTO (a) - (b)
400001	Sviluppo Rurale - Investimenti Nelle Aziende Agricole - Programma 21		146.967,70	-146.967,70
4010001	Sviluppo Rurale - Insediamento Di Giovani Agricoltori - Programma 21		108.909,38	-108.909,38
4030001	Sviluppo Rurale - Prepensionamento - Nuovo Regime - Altre Regioni - Programma 21		2.343,90	-2.343,90
4040001	Sviluppo Rurale - Zone Svantaggiate - Altre Regioni - Programma 21		1.129,20	-1.129,20
4050001	Sviluppo Rurale - Misure Agroambientali - Nuovo Regime - Altre Regioni - Programma 21		154.120,31	-154.120,31
4051001	Sviluppo Rurale - Misure Agroambientali - Vecchio Regime - R.2078/92 - Programma 21		13.519,67	-13.519,67
4060001	Sviluppo Rurale - Miglioramento Delle Condizioni Di Trasformazione E Di Commercializzazione Dei Prod		38.531,64	-38.531,64
4070001	Sviluppo Rurale - Silvicultura - Nuovo Regime - Art.31 - Altre Regioni - Programma 21		-197,96	197,96
4071001	Sviluppo Rurale - Silvicultura - Nuovo Regime (Altro) - Altre Regioni - Programma 21		12.545,61	-12.545,61
4072001	Sviluppo Rurale - Silvicultura - Perdita Di Reddito - Vecchio Regime - Programma 21		41.304,35	-41.304,35
4080019	Sviluppo Rurale - Diversificazione - Attività Agricole - Programma 21		6.939,00	-6.939,00
4099001	Sviluppo Rurale - Importi Versati E Recuperati - Casi Di Frode O Di Irregolarità - Programma 21		0,18	-0,18
4099007	Sviluppo Rurale - Sanzioni Riscosse		6.317,70	-6.317,70

Rendiconto Generale dello Stato anno 2007
Pagamenti e Riscossioni FEAGA
REGIONE VENETO AVEPA

in Euro

Voce Bilancio Ue	Descrizione	Spese Effettuate (A)	Somme Recuperate (B)	Netto (A) - (B)
4099010	Sviluppo Rurale - Interessi Riscossi - Quota Ue		3.375,97	-3.375,97
4099021	Psr 2000-2006 Recupero Quota 100% Capitale - Quota Ue		5.789,45	-5.789,45
1099600401	Aiuti Diretti Accessori-Altre Misure Per Gli Aiuti Diretti Accessori-Interessi Riscossi		7,48	-7,48
1300050201	Foraggi □ssiccati R. 1786/03 Art. 7 - Saldo - Campagna 05/06	23.491,93		23.491,93
1300060101	Foraggi □ssiccati R. 1786/03 Art. 7 - Anticipi - Campagna 06/07	462.818,18		462.818,18
1300060201	Foraggi Essiccati - R.1786/03, Art.7 - Saldo - Campagna 06/07	205.113,62		205.113,62
1300070101	Foraggi Essiccati - R.1786/03, Art.7 - Anticipi - Campagna 07/08	561.251,24		561.251,24
1420060101	Aiuto Per I Banchi Da Seta - Banchi Da Seta-R.845/72, Art.1 - Anno Civile 2006	2.132,16		2.132,16
1502060101	Prodotti Ortofrutticoli - Programmi Operativi - 2006	3.947.527,59		3.947.527,59
1502070101	Prodotti Ortofrutticoli - Programmi Operativi - 2007	3.019.918,92		3.019.918,92
1511060401	Prodotti Ortofrutticoli - Aiuto - Pomodori Destinati Alla Trasformazione - Campagna 06/07	67.977,27		67.977,27
1511070401	Prodotti Ortofrutticoli - Aiuto - Pomodori Destinati Alla Trasformazione - Campagna 07/08	5.723,70		5.723,70
1512060401	Prodotti Ortofrutticoli - Aiuto Alla Produzione - Prodotti Trasformati A Base Di Frutta - Pesche - C	23.799,39		23.799,39
1512060701	Prodotti Ortofrutticoli - Aiuto Alla Produzione - Prodotti Trasformati A Base Di Frutta - Pere - Cam	1.138.856,22		1.138.856,22
1512070401	Prodotti Ortofrutticoli - Aiuto Alla Produzione - Prodotti Trasformati A Base Di Frutta - Pesche - C	28.784,04		28.784,04
1512070701	Prodotti Ortofrutticoli - Aiuto Alla Produzione - Prodotti Trasformati A Base Di Frutta - Pere - Cam	329.331,62		329.331,62

Rendiconto Generale dello Stato anno 2007
Pagamenti e Riscossioni FEAGA
REGIONE VENETO AVEPA
in Euro

VOCE BILANCIO UE	DESCRIZIONE	SPESE EFFETTUATE (a)	SOMME RECUPERATE (b)	NETTO (a) - (b)
1599600201	Prodotti ortofrutticoli-Recuperi di quota capitale-Importi versati e recuperati-casi di frode		5.995,58	-5.995,58
1610050101	Aiuti all'ammasso - mosto e mosti concentrati - campagna 05/06	38.483,21		38.483,21
1610050401	Aiuti all'ammasso - vino - campagna 05/06	357.579,33		357.579,33
1610060101	Aiuti all'ammasso - mosto e mosti concentrati - campagna 06/07	5.979.180,13		5.979.180,13
1610060401	Aiuti all'ammasso - vino - campagna 06/07	419.102,33		419.102,33
1630050201	Aiuto - trasformazione in succo d'uva - campagna 05/06	1.902.666,59		1.902.666,59
1630050301	Aiuto - mosti concentrati e rettificati destinati all'arricchimento di taluni vini - campagna 05/06	41.158,95		41.158,95
1630060101	Aiuto - mosti concentrati destinati all'arricchimento di taluni vini - campagna 06/07	2.159.135,10		2.159.135,10
1630060201	Aiuto - trasformazione in succo d'uva - campagna 06/07	10.092.398,89		10.092.398,89
1630060301	Aiuto - mosti concentrati e rettificati destinati all'arricchimento di taluni vini - campagna 06/07	26.958.281,43		26.958.281,43
1650060101	Prodotti del settore vitivinicolo -Azioni di ristrutturazione e riconversione dei vigneti- Campagna	6.965.822,89		6.965.822,89
1699600101	Prodotti del settore vitivinicolo-Recuperi di quota capitale-Importi versati e recuperati - casi di		351,16	-351,16
1699600201	Prodotti del settore vitivinicolo-Recuperi di quota capitale-Importi versati e recuperati-casi di fr		376.605,67	-76.605,67
1699600301	Prodotti del settore vitivinicolo-Altre misure per i prodotti del settore vitivinicolo-sanzioni e pe		62.264,94	-62.264,94
1699600401	Prodotti del settore vitivinicolo-Altre misure per i prodotti del settore vitivinicolo-interessi ris		109,72	-109,72
1710060101	Aiuto - tabacco - R.1782/03, Art.1101 - raccolto 2006	22.496.859,93		22.496.859,93

Rendiconto Generale dello Stato anno 2007
Pagamenti e Riscossioni FEAGA
REGIONE VENETO AVEPA

in Euro

VOCE BILANCIO UE	DESCRIZIONE	SPESE EFFETTUATE (a)	SOMME RECUPERATE (b)	NETTO (a) - (b)
1710070101	Aiuto - tabacco - R.1782/03, Art.1101 - raccolto 2007	20.720.622,80		20.720.622,80
1800060101	Aiuti alla produzione di sementi -Cereali-R.1782/03, Art. 99-raccolto 2006	1.499,92		1.499,92
1800060201	Aiuti alla produzione di sementi-Semi oleosi - R.1782/03, Art.99 - raccolto 2006	73.698,25		73.698,25
1858050101	Aiuto per ettaro - riso - R. 1782/03, Art. 79 - anno civile 2005	13.411,89		13.411,89
1858060101	Aiuto per ettaro - riso - R.1782/03, Art.79 - anno civile 2006	1.416.247,36		1.416.247,36
1858070101	Aiuto per ettaro - riso - R.1782/03, Art.79 - anno civile 2007	637.554,68		637.554,68
2040040101	Burro destinato alla fabbr. di prodotti della pasticceria e di altri prodotti - R. 1898/05 - CAPITOL	136.618,38		136.618,38
2040040301	Altre misure relative ai grassi butirrici - Aiuto - istituzioni e collettività senza scopi di lucro	4.098,69		4.098,69
2050040201	Interventi sotto forma di ammasso del formaggio - Ammasso privato - parmigiano reggiano - R. 2659/9	58.323,25		58.323,25
2050040301	Interventi sotto forma di ammasso del formaggio - Ammasso privato - grana padano - R. 2659/94	348.888,88		348.888,88
2050040601	Interventi sotto forma di ammasso del formaggio - Ammasso privato - parmigiano reggiano - R. 2659/9	126.792,12		126.792,12
2050040701	Interventi sotto forma di ammasso del formaggio - amunasso privato - grana padano - R. 2659/94 - svin	302.050,87	2.669,07	299.381,80
2050041201	Interventi sotto forma di ammasso del formaggio - ammasso privato - parmigiano reggiano - R. 2659/9	19.136,34		19.136,34
2050041301	Interventi sotto forma di ammasso del formaggio - Ammasso privato - grana padano - R. 2659/94 - Spe	93.934,77		93.934,77
2050041601	Interventi sotto forma di ammasso del formaggio - Ammasso privato - parm. reggiano - R. 2659/94 - Sp	32.253,35		32.253,35

Rendiconto Generale dello Stato anno 2007
Pagamenti e Riscossioni FEAGA
REGIONE VENETO AVEPA
in Euro

VOCE BILANCIO UE	DESCRIZIONE	SPESE EFFETTUATE (a)	SOMME RECUPERATE (b)	NETTO (a) - (b)
2050041701	Interventi sotto forma di ammasso del formaggio - ammasso privato - grana padano - R. 2659/94 - Spes	85.023,47		85.023,47
2122041501	Carni bovine - Premio speciale - anno civile 2004 - la rata - Art.4, R.1254/99 - non castrati	66.890,42		66.890,42
2124040401	Carni bovine - Premio per i bovini adulti - Art.11(1)a), R.1254/99 - anno civile 2004 -	502.978,39		502.978,39
2124040601	Carni bovine - Premio per i vitelli - Art.11(1)b), R.1254/99 - anno civile 2004 -	227.199,48		227.199,48
2125040701	Carni bovine - Bovini maschi - Art.13(2)b), R.1254/99 - 40 euro - domande per anno civile 2004	45.746,43		45.746,43
2128040201	Carni bovine - Pagamenti supplementari - Bovini maschi - Art.15(1)a), R.1254/99 - anno civile 2004	293.193,96		293.193,96
2310040101	Aiuto per superf.-cereali,semi oleosi,proteine,insilato verde, ritiro di sem. (tranne non alim. riti	15.237,56		15.237,56
2310600101	Ritiro di seminativi connesso ad aiuti per ettaro - non alimentare - R.2461/99, R.1251/99 (Art.6(3))	4.345,58		4.345,58
2312060201	Premio per le colture proteiche - R.1782/03, Art.76 - anno civile 2006 -	4.229,23		4.229,23
2312070201	Premio per le colture proteiche - R.1782/03, Art.76 - anno civile 2007	2.767,32		2.767,32
2313060201	Aiuto - colture energetiche - R.1782/03, Art.88 - anno civile 2006 -	7.784,58		7.784,58
2313070201	Aiuto - colture energetiche - R.1782/03, Art.88 - anno civile 2007	86.189,19		86.189,19
2314060201	Premio specifico alla qualita - frumento duro - R.1782/03, Art.72 - anno civile 2006 -	1.047,93		1.047,93
2314070201	Premio specifico alla qualita - frumento duro - R.1782/03, Art.72 - anno civile 2007	1.364,04		1.364,04

Rendiconto Generale dello Stato anno 2007
Pagamenti e Riscossioni FEAGA
REGIONE VENETO AVEPA

in Euro

VOCE BILANCIO UE	DESCRIZIONE	SPESE EFFETTUATE (a)	SOMME RECUPERATE (b)	NETTO (a) - (b)
2320070101	Apicoltura- assistenza tecnica agli apicoltori e alle associazioni di apicoltori- punto a-Programma 2	47.299,82		47.299,82
2320070201	Apicoltura-lotta contro la varroasi-punto b-Programma 2007 - quota UE	27.432,92		27.432,92
2320070301	Apicoltura-razionalizzazione della transumanza-punto c-Programma 2007 -quota UE	2.451,00		2.451,00
2320070401	Apicoltura misure di sostegno ai laboratori di analisi-punto d-Programma 2007 - quota UE	9.871,73		9.871,73
2320070501	Apicoltura-misure a sostegno per il ripopolamento del patrimonio apicolo-punto e-Programma 2007	14.504,99		14.504,99
2320070601	Apicoltura-collaborazione con gli organismi specializzati nella realizzazione dei programmi di ricer	11.468,29		11.468,29
2399600201	Carni suine ed apicoltura-Recuperi di quota capitale-Importi versati e recuperati- casi di frode o di		9.972,18	-9.972,18
2812050101	Pagamenti per superficie - frutta a guscio - R. 1782/03, Art. 83 - anno civile 2005 -	112,65		112,65
2812060101	Pagamenti per superficie - frutta a guscio - R. 1782/03, Art. 83 - anno civile 2006	92.905,75		92.905,75
2812070101	Pagamenti per superficie - frutta a guscio - R. 1782/03, Art. 83 - anno civile 2007	34.730,38		34.730,38
3101050101	Regime di pagamento unico - R. 1782/03, Titolo III - anno civile 2005	2.686.680,39		2.686.680,39
3101060101	Regime di pagamento unico - R. 1782/03, Titolo III - anno civile 2006	183.040.486,11		183.040.486,11
3101070101	Regime di pagamento unico - R. 1782/03, Titolo III - anno civile 2007	178.066.560,95		178.066.560,95
3120040601	Latte alle scuole - saldo	511.812,45		511.812,45
3199600201	Regime di pagamento unico-Recuperi di quota capitale-Importi versati e recuperati-casi di frode o di		5.415,27	-5.415,27

Rendiconto Generale dello Stato anno 2007
Pagamenti e Riscossioni FEAGA
REGIONE VENETO AVEPA
in Euro

VOCE BILANCIO L.E.	DESCRIZIONE	SPESE EFFETTUATE (a)	SOMME RECUPERATE (b)	NETTO (a) - (b)
3216050101	Premio per i prodotti lattiero-caseari art. 95, R. 1782/03 anno civile 2005	54.748,48	-	54.748,48
3217050101	Pagamenti supplementari - produttori di latte - Art. 96, R. 1782/03 - anno civile 2005	24.664,98	-	24.664,98
3236050101	Pagamenti per specifici tipi di colture e di produzione di qualità - Pagamenti - seminativi - R. 178	72.203,74		72.203,74
3236050201	Pagamenti per specifici tipi di colture e di produzione di qualità - pagamenti - carni bovine - R. 1	50.473,40		50.473,40
3236050301	Pagamenti specifici tipi colture e produzione qualità - Pagamenti - settore delle carni ovine e capr	333,80		333,80
3236050401	Aiuti aggiuntivi - R. 1782/03, Art. 12 - anno civile 2005	64.265,10		64.265,10
3236060101	Pagamenti per specifici tipi di colture e di produzione di qualità- pagamenti seminativi - R.1782/03	6.998.672,05		6.998.672,05
3236060201	Pagamenti per specifici tipi di colture e di produzione di qualità-pagamenti- carni bovine - R.1782/	6.438.685,24		6.438.685,24
3236060301	Pagamenti specifici tipi colture e produzione qualità -pagamenti- settore delle carni ovine e caprine	31.174,68		31.174,68
3236060401	Aiuti aggiuntivi - R.1782/03, Art.12 - anno civile 2006	2.274.420,12		2.274.420,12
3236060501	Pagamenti per specifici tipi di colture e di produzione di qualità - pagamenti- zucchero-R.1782/03, Art	1.211.766,44		1.211.766,44
3236070101	Pagamenti seminativi - R.1782/03, Art.69 - anno civile 2007	10.729.394,52		10.729.394,52
3236070301	Pagamenti- settore delle carni ovine e caprine - R.1782/03, Art.69 - anno civile 2007 EL, IT, PT	17.548,71		17.548,71
3236070401	Aiuti aggiuntivi - R. 1782/03, Art.12 - anno civile 2007	5.400.719,69		5.400.719,69
3236070501	Pagamenti-zucchero-R.1782/03, Art. 69 anno civile 20	718.183,04		718.183,04

Rendiconto Generale dello Stato anno 2007
Pagamenti e Riscossioni FEAGA
REGIONE VENETO AVEPA
in Euro

VOCE BILANCIO UE	DESCRIZIONE	SPESE EFFETTUATE (a)	SOMME RECUPERATE (b)	NETTO (a) - (b)
3239060101	Aiuto Comunitario Per I Produttori Di Barbabietola Da Zucchero E Canna Da Zucchero - R.1782/03, Art.	3.642.677,78		3.642.677,78
3299600201	Aiuti aggiuntivi-Recuperi di quota capitale-Importi versati e recuperati - casi di frode o di irrego		3.774,30	-3.774,30
5021070101	Intervento straordinario per sostegno mercato avicolo - Misure eccezionali sostegno del mercato-R.12	153.375,99		153.375,99
5021070201	Intervento straordinario per sostegno mercato avicolo- Misure eccezionali sostegno del mercato-R.125	110.181,25		110.181,25
5021070301	Intervento straordinario per sostegno mercato avicolo - Misure eccezionali sostegno del mercato- R.1	603.788,52		603.788,52
5021070401	Intervento straordinario per sostegno mercato avicolo -Misure eccezionali sostegno del mercato-R.125	566.823,90		566.823,90
5021070501	Intervento straordinario per sostegno mercato avicolo - Misure eccezionali sostegno del mercato-R.12	3.348.186,85		3.348.186,85
5021070601	Intervento straordinario per sostegno mercato avicolo- Misure eccezionali sostegno mercato - R.1256/	127.845,83		127.845,83
5021070701	Intervento straordinario per sostegno mercato avicolo- Misure eccezionali sostegno mercato-R.1256/09	10.478,40		10.478,40
5030040101	premio per i prodotti lattiero caseari - 2004		4.465,46	-4.465,46
5031040101	pagamenti supplementari - produttori di latte - anno civile 2004		782,89	-782,89
5099600201	Altri aiuti diretti-Recuperi di quota capitale-Importi versati e recuperati - casi di frode o di irr		1.288.802,78	-1.288.802,78
5099600401	Altri aiuti diretti-Altre misure per gli aiuti diretti-interessi riscossi		98,17	- 98,17
5099610201	Entrate per intervento mercato avicolo-Recuperi-Importi versati e recuperati-casi di frode o di irre		2.050,00	- 2.050,00

Rendiconto Generale dello Stato anno 2007
Pagamenti e Riscossioni FEAGA
REGIONE VENETO AVEPA
in Euro

VOCE BILANCIO UE	DESCRIZIONE	SPESE EFFETTUATE (a)	SOMME RECUPERATE (b)	NETTO (a) - (b)
6799600101	Domanda unica-sanzioni a carattere pluriennale- 80%		354.211,02	-354.211,02
6799600301	Domanda unica-condizionalità R. 1782/03-75%		49.390,20	-49.390,20
	TOTALE SPESE DAL 01/01/07 AL 31/12/07	519.753.453,73	2.708.561,99	517.044.891,74

*

* *

Esaurita la disamina delle attività poste in essere dagli organismi di pagamento, nazionali e regionali, si può tornare sulla precedente tabella 8 che ha fornito una panoramica delle finalizzazioni date agli accrediti effettuati dai Fondi strutturali, con separata esposizione dei dati relativamente ai differenti periodi di programmazione.

Qui di seguito viene pertanto svolta un'analisi, per ciascun obiettivo, sempre con riferimento ai Fondi strutturali ed ai diversi periodi di programmazione.

OBIETTIVI 1 e CONVERGENZA

Nel corso del 2007, l'Unione Europea ha accreditato all'Italia, per interventi localizzati nelle Regioni del Mezzogiorno, risorse pari a oltre 3.646,88 milioni di euro, così come riportato nella tabella 13.

Di tali risorse, oltre l'89 per cento è stato accreditato a beneficio degli Interventi relativi alla programmazione 2000/2006.

Tabella n. 13		
Somme accreditate dall'Unione Europea all'Italia		
Anno 2007		
Obiettivo 1 e Convergenza		
<i>in Euro</i>		
Fondi Strutturali	Importi	Percentuale
FSE	3.234.568,00	0,09
Programmazione 1989 - 1993 Ob.1	3.234.568,00	0,09
FESR	34.323.004,02	0,94
FSE	145.350,00	0,00
FEOGA Orientamento	289.421,73	0,01
SFOP	1.389.368,97	0,04
Programmazione 1994 - 1999 Ob.1	36.147.144,72	0,99
FESR	2.041.787.866,88	55,99
FSE	738.027.198,54	20,24
FEOGA Orientamento	441.252.051,99	12,10
SFOP	42.067.560,16	1,15
Programmazione 2000 - 2006 Ob.1	3.263.134.677,57	89,48
FESR	269.214.727,00	7,38
FSE	75.150.460,84	2,06
Programmazione 2007 - 2013 Ob. Convergenza	344.365.187,84	9,44
Totale Generale	3.646.881.578,13	100,00

Fondo Europeo di Sviluppo Regionale (FESR)

I contributi accreditati dall'Unione Europea nell'anno 2007 per la realizzazione delle azioni cofinanziate dal FESR nell'ambito dell'Obiettivo 1 e dell'Obiettivo Convergenza, ammontano complessivamente a 2.345.325.597,90 euro.

La maggior parte di tali risorse (oltre l'87%) del totale degli accrediti è relativa al periodo di programmazione 2000-2006, di cui il 22,85 per cento in favore del programma della regione Campania.

Si riporta, nella tabella 14, la suddivisione delle somme accreditate dall'Unione Europea all'Italia nell'anno 2007 per ogni programma operativo.

Tabella n. 14
Somme accreditate dall'Unione Europea all'Italia
Anno 2007
FESR – Obiettivo 1 e Convergenza
in Euro

Azioni	Importi	Percentuale
PO INFRASTRUTTURE TRASPORTO STRADALE	34.323.004,02	1,46
Totale Programmazione 1994 - 1999 Ob.1	34.323.004,02	1,46
P.O.N. ASSISTENZA TECNICA E AZIONI DI SISTEMA	26.023.072,75	1,11
P.O.N. RICERCA SCIENTIF., SVILUPPO & ALTA FORMAZIONE	153.529.802,85	6,55
P.O.N. SCUOLA PER LO SVILUPPO	9.196.371,45	0,39
P.O.N. SICUREZZA PER LO SVILUPPO DEL MEZZOGIORNO	57.822.379,20	2,47
P.O.N. SVILUPPO IMPRENDITORIALE LOCALE	33.216.154,95	1,42
P.O.N. TRASPORTI	240.432.996,78	10,25
P.O.R. BASILICATA	105.178.222,52	4,48
P.O.R. CALABRIA	133.588.808,87	5,70
P.O.R. CAMPANIA	535.904.938,06	22,85
P.O.R. MOLISE	28.761.689,05	1,23
P.O.R. PUGLIA	208.502.602,61	8,89
P.O.R. SARDEGNA	179.738.577,41	7,66
P.O.R. SICILIA	329.892.250,38	14,07
Totale Programmazione 2000 - 2006 Ob.1	2.041.787.866,88	87,06
PON GOVERNANCE E AT FESR	2.761.908,10	0,12
PON ISTRUZIONE FESR - AMBIENTI PER L'APPRENDIMENTO	4.953.098,30	0,21
PON RETI E MOBILITA'	27.494.577,82	1,17
PON "SICUREZZA PER LO SVILUPPO	11.580.808,74	0,49
POR CALABRIA FESR 2007 - 2013	29.982.400,52	1,28
POR CAMPANIA FESR	68.647.951,98	2,93
PROGRAMMA OPERATIVO FESR PUGLIA 2007-2013	52.380.439,56	2,23
POR SICILIA FESR	65.396.051,00	2,79
POR BASILICATA ST FESR	6.017.490,98	0,26
Totale Programmazione 2007 - 2013 Ob. Convergenza	269.214.727,00	11,48
TOTALE GENERALE	2.345.325.597,90	100,00

- Fondo Sociale Europeo (FSE)

Le attività cofinanziate dal Fondo Sociale Europeo hanno fatto registrare trasferimenti comunitari per un importo totale di euro 816.557.577,38 come risulta dalla tabella 15.

Tabella n. 15 Somme accreditate dall'Unione Europea all'Italia Anno 2007 FSE - Obiettivo 1 e Convergenza <i>in Euro</i>		
Azioni	Importi	Percentuale
P.O. ABRUZZO	1.109.183,00	0,14
P.O.P. ABRUZZO	2.125.385,00	0,26
Totale Programmazione 1989 - 1993 Ob.1	3.234.568,00	0,40
PROGR. FORMAZIONE FORMATORI E FUNZIONARI P.A.	145.350,00	0,02
Totale Programmazione 1994 - 1999 Ob.1	145.350,00	0,02
P.O.N. ASSISTENZA TECNICA E AZIONI DI SISTEMA	14.463.936,89	1,77
P.O.N. RICERCA SCIENTIF., SVILUPPO & ALTA FORMAZIONE	57.375.797,62	7,03
P.O.N. SCUOLA PER LO SVILUPPO	71.463.493,88	8,75
P.O.N. SICUREZZA PER LO SVILUPPO DEL MEZZOGIORNO	8.148.440,20	1,00
P.O.N. SVILUPPO IMPRENDITORIALE LOCALE	6.909.878,97	0,85
P.O.R. BASILICATA	41.720.769,64	5,11
P.O.R. CAMPANIA	110.224.847,77	13,50
P.O.R. MOLISE	3.267.985,11	0,40
P.O.R. PUGLIA	117.057.998,81	14,34
P.O.R. SARDEGNA	50.156.218,80	6,14
P.O.R. SICILIA	257.237.830,85	31,50
Totale Programmazione 2000 - 2006 Ob.1	738.027.198,54	90,38
PO CAMPANIA	11.180.000,00	1,37
POR CALABRIA	8.604.987,54	1,05
POR SICILIA	20.992.391,52	2,57
POR BASILICATA	2.578.924,70	0,32
POR PUGLIA	12.792.000,00	1,57
PON GOVERNANCE E AZIONI DI SISTEMA	4.142.862,16	0,51
PON COMPETENZE PER LO SVILUPPO	14.859.294,92	1,82
Totale Programmazione 2007 - 2013 Ob. Convergenza	75.150.460,84	9,20
TOTALE GENERALE	816.557.577,38	100,00

Per il ciclo programmatico 2000/2006 il tiraggio maggiore è stato registrato dal Programma Operativo a titolarità della regione Sicilia: oltre 257 milioni di euro corrispondenti al 31,50 per cento del totale.

- FEOGA - Orientamento

Le somme accreditate dall'Unione Europea all'Italia nel corso del 2007, in favore degli interventi cofinanziati dal FEOGA - Sezione Orientamento, ammontano a 441.541.473,72 euro (tabella 16). Hanno interessato i programmi del periodo di programmazione 1994/1999 e 2000/2006.

La Sicilia e la Campania sono le Regioni che hanno usufruito degli accrediti più consistenti, rispettivamente il 30,81 ed il 23,36 per cento circa degli accrediti totali dell'anno.

Tabella n. 16
Somme accreditate dall'Unione Europea all'Italia
Anno 2007
FEOGA Orientamento - Obiettivo 1
in Euro

Azioni	Importi	Percentuale
POP SICILIA	289.421,73	0,07
Totale programmazione 1994 - 1999	289.421,73	0,07
P.O.R. BASILICATA	15.526.801,83	3,52
P.O.R. CALABRIA	37.611.540,00	8,52
P.O.R. CAMPANIA	103.157.350,00	23,36
P.O.R. MOLISE	6.670.019,00	1,51
P.O.R. PUGLIA	95.503.600,00	21,63
P.O.R. SARDEGNA	46.746.960,16	10,59
P.O.R. SICILIA	136.035.781,00	30,81
Totale programmazione 2000 - 2006	441.252.051,99	99,93
TOTALE GENERALE	441.541.473,72	100,00

- SFOP

Lo scopo dello SFOP è di sostenere le azioni strutturali nel settore della pesca, dell'acquacoltura e della trasformazione e commercializzazione dei relativi prodotti, per promuovere la ristrutturazione del settore, creando le condizioni propizie al suo sviluppo e al suo ammodernamento e contribuire allo stesso tempo alla realizzazione degli obiettivi della politica comune della pesca.

In riferimento all'obiettivo 1, le somme accreditate dalla UE a valere sullo SFOP, come illustrato in tabella 17, ammontano complessivamente a oltre 43,45 milioni di euro. In particolare, il P.O.N. Pesca ha attirato il maggior numero di trasferimenti (il 52,38 per cento del totale), mentre le restanti risorse risultano distribuite tra tutte le altre regioni del Mezzogiorno (ad eccezione della Basilicata che non usufruisce di contributi dello SFOP).

Tabella 17
Somme accreditate dall'Unione Europea all'Italia
Anno 2007
SFOP - Obiettivo 1
in Euro

Azioni	Importi	Percentuale
PROGRAMMA SFOP OB.1	1.389.368,97	3,20
Totale Programmazione 1994 - 1999	1.389.368,97	3,20
P.O.N. PESCA	22.764.570,02	52,38
P.O.R. CALABRIA	2.145.269,16	4,94
P.O.R. CAMPANIA	6.912.342,80	15,91
P.O.R. MOLISE	63.358,70	0,15
P.O.R. PUGLIA	4.580.904,27	10,54
P.O.R. SARDEGNA	1.702.909,93	3,92
P.O.R. SICILIA	3.898.205,28	8,97
Totale Programmazione 2000 - 2006	42.067.560,16	96,80
TOTALE GENERALE	43.456.929,13	100,00

OBIETTIVI 2 e COMPETITIVITA'

Come già ricordato, questi obiettivi si prefiggono lo scopo di favorire la riconversione delle Regioni, o di parti di esse, colpite dal declino industriale.

Le somme accreditate a titolo di questo obiettivo nell'anno 2007 sono state pari a oltre 547 milioni di euro a valere su interventi dei periodi di programmazione 2000/2006 e 2007/2013 (tabella 18).

Tabella n. 18 Somme accreditate dall'Unione Europea all'Italia Anno 2007 Obiettivo 2 e Competitività <i>in Euro</i>		
Fondi Strutturali	Importi	Percentuale
FESR	420.734.076,27	76,88
Programmazione 2000 - 2006 Ob.2	420.734.076,27	76,88
FESR	62.888.105,06	11,49
FSE	63.609.697,08	11,63
Programmazione 2007 - 2013 Ob. Competitività	126.497.802,14	23,12
TOTALE GENERALE	547.231.878,41	100,00

- Fondo Europeo di Sviluppo Regionale (FESR)

Gli interventi programmati in questi obiettivi hanno ricevuto accrediti per un ammontare totale di 483.622.181,33 euro (tabella 19); spiccano la regione Piemonte e la regione Veneto che – per il periodo di programmazione 2000/2006 - hanno ricevuto, rispettivamente, il 17,46 per cento ed il 9,98 per cento.

Tabella n. 19
Somme accreditate dall'Unione Europea all'Italia
Anno 2007
FESR - Obiettivo 2 e Competitività
in Euro

Azioni	Importi	Percentuale
DOCUP ABRUZZO	28.987.489,56	5,99
DOCUP EMILIA-ROMAGNA	13.751.873,96	2,84
DOCUP FRIULI VENEZIA GIULIA	18.639.033,06	3,85
DOCUP LAZIO	45.864.532,90	9,48
DOCUP LIGURIA	34.404.298,21	7,11
DOCUP LOMBARDIA	46.136.838,65	9,54
DOCUP MARCHE	25.134.218,23	5,20
DOCUP P.A. BOLZANO	8.594.387,20	1,78
DOCUP P.A. TRENTO	3.362.928,64	0,70
DOCUP REGIONE PIEMONTE	84.424.174,78	17,46
DOCUP TOSCANA	40.980.002,78	8,47
DOCUP UMBRIA	22.176.136,69	4,59
DOCUP VENETO	48.278.161,61	9,98
Totale Programmazione 2000 - 2006 Ob. 2	420.734.076,27	87,00
POR ABRUZZO	2.795.209,90	0,58
POR EMILIA ROMAGNA	2.562.157,66	0,53
POR FRIULI VENEZIA GIULIA	1.481.393,48	0,31
POR LAZIO	7.435.126,76	1,54
POR LIGURIA	3.362.909,76	0,70
POR LOMBARDIA	4.217.745,62	0,87
POR MARCHE	2.258.134,56	0,47
POR MOLISE	1.415.304,82	0,29
POR P.A. BOLZANO	520.439,62	0,11
POR P.A. TRENTO	385.728,56	0,08
POR PIEMONTE	8.522.386,44	1,76
POR TOSCANA	6.769.331,48	1,40
POR UMBRIA	2.999.517,80	0,62
POR VALLE D'AOSTA	390.484,90	0,08
POR VENETO	4.158.798,40	0,86
POR SARDEGNA ST	13.613.435,30	2,81
Totale Programmazione 2007 - 2013 Ob. Competitività	62.888.105,06	13,00
TOTALE GENERALE	483.622.181,33	100,00

- Fondo Sociale Europeo (FSE)

Gli interventi programmati nell'obiettivo Competitività hanno ricevuto accrediti per un ammontare totale di 63.609.697,08 euro (tabella 20).

Tabella n. 20 Somme accreditate dall'Unione Europea all'Italia Anno 2007 FSE - Competitività <i>in Euro</i>		
Azioni	Importi	Percentuale
POR ABRUZZO	2.554.391,82	4,02
POR EMILIA ROMAGNA	5.918.584,20	9,30
POR FRIULI VENEZIA GIULIA	2.407.111,78	3,78
POR LAZIO	7.360.775,50	11,57
POR LIGURIA	2.952.380,96	4,64
POR LOMBARDIA	6.760.352,26	10,63
POR MARCHE	2.231.086,60	3,51
POR MOLISE	753.307,42	1,18
POR P.A. BOLZANO	1.214.903,18	1,91
POR P.A. TRENTO	1.223.979,38	1,92
POR PIEMONTE	7.945.677,38	12,49
POR TOSCANA	6.260.911,48	9,84
POR UMBRIA	1.979.681,74	3,11
POR VALLE D'AOSTA	658.230,88	1,03
POR VENETO	6.980.391,78	10,97
POR SARDEGNA ST	5.834.329,40	9,17
PON AZIONI DI SISTEMA	573.601,32	0,90
Totale Programmazione 2007 - 2013	63.609.697,08	100,00

OBIETTIVI 3 e 4

Gli obiettivi 3 e 4, specificatamente rivolti al superamento delle problematiche di carattere sociale legate al fenomeno della disoccupazione ed alle difficoltà di inserimento dei giovani nel mondo del lavoro, attirano le risorse provenienti dal solo FSE.

Nel corso del 2007 sono stati registrati accrediti in relazione ad interventi rientranti nella programmazione 1989-93 e nella programmazione 2000-2006 .

L'importo complessivo è pari a circa 463,28 milioni di euro.

Tabella n. 21 Somme accreditate dall'Unione Europea all'Italia Anno 2007 Obiettivi 3 e 4 <i>in Euro</i>		
Fondi strutturali	Importi	Percentuale
FSE	2.403.327,00	0,52
Programmazione 1989 - 1993	2.403.327,00	0,52
FSE	460.884.078,13	99,48
Programmazione 2000 - 2006	460.884.078,13	99,48
Totale Generale	463.287.405,13	100,00

La tabella 22 espone la disaggregazione di tali risorse tra le iniziative programmate congiuntamente con le Autorità comunitarie.

Tabella n. 22
Somme accreditate dall'Unione Europea all'Italia
Anno 2007
FSE – Obiettivi 3 e 4
in Euro

Azioni	Importi	Percentuale
P.O. LOMBARDIA	2.403.327,00	0,52
Totale Programmazione 1989 - 1993 Ob. 3 e 4	2.403.327,00	0,52
P.O.N. AZIONI DI SISTEMA	26.091.667,33	5,63
P.O.R. ABRUZZO	26.615.397,93	5,74
P.O.R. EMILIA-ROMAGNA	80.142.324,91	17,30
P.O.R. FRIULI VENEZIA GIULIA	22.492.459,86	4,85
P.O.R. LAZIO	51.818.080,95	11,18
P.O.R. LIGURIA	27.185.479,82	5,87
P.O.R. LOMBARDIA	52.200.550,80	11,27
P.O.R. MARCHE	18.852.151,46	4,07
P.O.R. P.A. BOLZANO	4.996.598,42	1,08
P.O.R. P.A. TRENTO	12.629.930,24	2,73
P.O.R. PIEMONTE	45.822.326,43	9,89
P.O.R. TOSCANA	26.724.135,41	5,77
P.O.R. UMBRIA	11.774.796,68	2,54
P.O.R. VALLE D'AOSTA	9.115.004,60	1,97
P.O.R. VENETO	44.423.173,29	9,59
Totale Programmazione 2000 - 2006 Ob. 3	460.884.078,13	99,48
TOTALE GENERALE	463.287.405,13	100,00

OBIETTIVO 5a

Durante l'anno 2007, al fine di portare a termine le iniziative nel settore agricolo relative alla programmazione 1994/1999, cofinanziate dal FEOGA - Sezione Orientamento, l'Unione europea ha versato presso la Tesoreria centrale dello Stato risorse complessive per euro 24.726.004,90.

Tabella n. 23
Somme accreditate dall'Unione Europea all'Italia
Anno 2007
Obiettivo 5a
in Euro

Fondi Strutturali	Importi	Percentuale
FEOGA Orientamento	24.726.004,90	100,00
Programmazione 1994 - 1999	24.726.004,90	100,00

- **FEOGA Orientamento**

Per quanto riguarda il periodo 1994/1999, l'obiettivo 5a è rientrato nel sistema generale di programmazione che si è così articolato:

- per le Regioni del Centro-Nord sono stati adottati appositi programmi operativi che hanno dato luogo a separati flussi finanziari in entrata;

- per il Mezzogiorno, invece, le azioni del 5a figurano quale parte integrante dei P.O.P. dell'obiettivo 1.

Come esposto nella tabella 24, le somme accreditate dall'UE all'Italia, relative al FEOGA – Orientamento obiettivo 5a, durante l'anno 2007 riguardano l'intervento attuativo del regolamento 2328/91.

Tabella n. 24		
Somme accreditate dall'Unione Europea all'Italia		
Anno 2007		
FEOGA Orientamento - Obiettivo 5a		
<i>in Euro</i>		
Azioni	Importi	Percentuale
QCS94-99 REGIONI CN R.2328/91 AMM.STRUTTURE AGRARIE	24.726.004,90	100,00
Totale Programmazione 1994 - 1999	24.726.004,90	100,00

SVILUPPO RURALE

Nel corso del 2007, numerosi programmi sono stati approvati e l'Unione Europea ha provveduto ad erogare i primi anticipi, per un importo complessivo pari a oltre 445 milioni di euro.

Tabella n. 25 Somme accreditate dall'Unione Europea all'Italia Anno 2007 Sviluppo rurale <i>In Euro</i>

Fondi strutturali	Importi	Percentuale
FEASR	445.860.186,02	100,00
Programmazione 2007 - 2013	445.860.186,02	100,00

Come dettagliatamente esposto nella tabella 26, spiccano la regione Campania e la regione Lombardia che hanno ricevuto, rispettivamente, il 20,17 per cento ed il 13,02 per cento degli accrediti complessivamente registrati per questo obiettivo.

Tabella n. 26
Somme accreditate dall'Unione Europea all'Italia
Anno 2007
FEASR – Sviluppo rurale
in Euro

Azioni	Importi	Percentuale
RETE RURALE NAZIONALE	2.902.191,80	0,65
PSR BOLZANO	20.170.000,00	4,52
PSR EMILIA ROMAGNA	49.607.025,72	11,13
PSR FRIULI VENEZIA GIULIA	15.947.000,00	3,58
PSR LIGURIA	13.501.093,53	3,03
PSR LOMBARDIA	58.049.000,00	13,02
PSR PIEMONTE	37.811.630,66	8,48
PSR TOSCANA	35.915.250,77	8,06
PSR UMBRIA	29.832.000,00	6,69
PSR VENETO	34.325.257,93	7,70
PSR SARDEGNA	23.951.281,20	5,37
PSR CALABRIA	33.937.018,26	7,61
PSR CAMPANIA	89.911.436,15	20,17
Totale Programmazione 2007 - 2013	445.860.186,02	100,00

INIZIATIVE COMUNITARIE e OBIETTIVO COOPERAZIONE
TERRITORIALE

La tabella 27 mostra il dettaglio dei contributi relativi alle Iniziative Comunitarie, agli interventi dell'obiettivo Cooperazione territoriale europea e ad altre azioni non rientranti negli obiettivi prioritari di sviluppo, suddividendoli per periodo di programmazione e Fondo strutturale.

Tabella n. 27
Somme accreditate dall'Unione Europea all'Italia
Anno 2007
Fuori obiettivo e Obiettivo Cooperazione territoriale europea
In Euro

Azioni	Importi	Percentuale
FEOGA ORIENTAMENTO	82.241,47	0,03
FESR	33.191,00	0,01
Totale Programmazione 1989 - 1993 F.O.	115.432,47	0,04
FEOGA ORIENTAMENTO	6.433.831,27	2,15
FSE	5.388.731,00	1,80
Totale Programmazione 1994 - 1999 F.O.	11.822.562,27	3,95
FEOGA ORIENTAMENTO	48.404.614,00	16,16
FESR	144.625.808,27	48,27
FSE	69.897.918,81	23,33
SFOP	16.748.449,87	5,59
Totale Programmazione 2000 - 2006 F.O.	279.676.790,95	93,35
FESR	8.001.122,72	2,66
Totale Programmazione 2007 - 2013 Ob. Cooperazione	8.001.122,72	2,66
TOTALE GENERALE	299.615.908,41	100,00

TITOLO II - ATTUAZIONE DEGLI INTERVENTI COFINANZIATI DALL'UNIONE EUROPEA

Sezione I: Trasferimenti del Fondo di rotazione ex lege n. 183/87

L'attività del Fondo di rotazione va riguardata sotto il duplice aspetto, rispettivamente, della provenienza delle risorse e del loro relativo impiego.

Come è stato già ricordato, al Fondo affluiscono disponibilità provenienti in parte dal bilancio comunitario e in parte dal bilancio nazionale.

Di tali disponibilità viene tenuta separata contabilizzazione e movimentazione finanziaria, attraverso la gestione di due conti correnti infruttiferi, aperti presso la Tesoreria centrale dello Stato, rispettivamente denominati:

- “Ministero del Tesoro - Fondo di rotazione per l'attuazione delle politiche comunitarie: finanziamenti nazionali” (conto corrente n. 23209);
- “Ministero del Tesoro - Fondo di rotazione per l'attuazione delle politiche comunitarie: finanziamenti CEE” (conto corrente n. 23211).

Nell'anno 2007, a tali conti correnti sono affluite le seguenti risorse, espresse in milioni di euro:

- conto corrente n 23209: 4.764,89

- conto corrente n. 23211: 5.650,40

Nelle tabelle 28 e 29 vengono evidenziate, per ognuno dei due conti, le ripartizioni di tali risorse tra le relative fonti.

Tabella n. 28 Incassi del Fondo di Rotazione Finanziamenti nazionali Anno 2007 <i>in milioni di Euro</i>		
Finanziamenti	Importo	Percentuale
Accrediti da parte del bilancio dello Stato	4.357,29	91,45
Restituzioni	41,49	0,87
Altri accrediti	238,83	5,01
Restituzioni e reintegri su anticipazioni di contributi comunitari sull'ultima annualità di programmazione cofinanziata dall'U.E. (decreto legge 20/12/1996, n.664, convertito in legge 19/02/1997, n.24)	1,96	0,04
Reintegri su anticipazioni di contributi comunitari per il periodo di programmazione 2000/2006 (leggi nn. 133 del 02/07/2002, 289 del 27/12/2002, 39 del 01/03/2002, 134 del 06/07/2002, 204 del 03/08/2004 e 80 del 14/05/2005)	125,32	2,63
TOTALE GENERALE	4.764,89	100,00

Tabella n. 29
Incassi del Fondo di Rotazione
Finanziamenti U.E.
Anno 2007
in milioni di Euro

Fonte di finanziamento	Importo	Percentuale
Fondo Europeo di Sviluppo Regionale (FESR)	2.981,60	52,77
Fondo Europeo di Orientamento e Garanzia Agricola (FEOGA) - Sezione Orientamento	521,19	9,22
Fondo Sociale Europeo	1.418,74	25,11
Fondo Pesca (SFOP)	60,21	1,07
Fondo Europeo per lo Sviluppo rurale (FEASR)	445,86	7,89
Fondo Europeo per la Pesca (FEP)	0,00	0,00
Rimborsi, restituzioni e vari	44,89	0,79
Altre linee del bilancio comunitario	58,32	1,03
Erronei accreditati e regolazioni contabili	119,59	2,12
TOTALE GENERALE	5.650,40	100,00

A fronte di dette risorse, integrate dalle giacenze all'inizio dell'esercizio, nel corso del 2007 sono stati effettuati trasferimenti per 5.475,03 e 4.700,76 milioni di euro, rispettivamente dal conto relativo ai finanziamenti comunitari e da quello concernente i cofinanziamenti nazionali.

La tabella 30 evidenzia la ripartizione dei pagamenti tra i settori e gli interventi specifici disposti dal Fondo di rotazione a valere sulla quota nazionale.

Tabella n. 30
Erogazioni disposte dal Fondo di Rotazione
Finanziamenti nazionali
Anno 2007
in Euro

Settore	Erogazioni	Percentuale
Obiettivo 1	2.713.861.116,65	57,73
Obiettivo 2	466.536.424,04	9,92
Obiettivo 3	458.532.069,01	9,75
Obiettivo 5a	25.376.784,55	0,54
Obiettivo 5b	24.917.997,76	0,53
Obiettivo Competitività	51.071.043,00	1,09
PIC, Regolamenti ed Altro	960.464.068,84	20,44
TOTALE GENERALE	4.700.759.503,85	100,00

La tabella 31 evidenzia i trasferimenti dei contributi comunitari disposti dal Fondo di rotazione a valere sulla quota comunitaria.

Tabella n. 31
Erogazioni disposte dal Fondo di Rotazione
Finanziamenti U.E.
Anno 2007
in Euro

Settore	Erogazioni	Percentuale
Obiettivo 1	3.673.178.076,28	67,09
Obiettivo 2	451.246.988,58	8,24
Obiettivi 3 e 4	494.475.982,20	9,03
Obiettivo 5a	2.809.530,16	0,05
Obiettivo 5b	4.900.794,08	0,09
Obiettivo Competitività	119.336.564,00	2,18
Obiettivo Convergenza	210.396.442,54	3,84
Obiettivo Cooperazione territoriale	4.195.240,26	0,08
Rimborsi / Restituzioni	124.045.269,48	2,27
PIC, Regolamenti ed Altro	390.448.924,51	7,13
TOTALE GENERALE	5.475.033.812,09	100,00

Allo scopo di fornire, inoltre, una panoramica più ampia sulle erogazioni effettuate dal Fondo di rotazione, le tabelle seguenti illustrano le operazioni poste in essere - per la parte nazionale (tabella 32) e per la parte comunitaria (tabella 33) - negli esercizi finanziari dal 1995 al 2007.

Tabella n. 32
Erogazioni disposte dal Fondo di Rotazione
Finanziamenti nazionali
Anni 1995 – 2007
in milioni di Euro

Settore	Esercizi finanziari												
	1995	1996	1997	1998	1999	2000	2001	2002	2003	2004	2005	2006	2007
Obiettivo 1	97,42	95,67	489,20	569,37	808,28	698,03	1.850,22	621,81	1.298,44	2.722,32	2.127,73	2.363,76	2.713,86
Obiettivo 2	74,12	71,27	75,37	200,79	280,93	375,06	89,67	204,57	47,89	542,23	479,22	796,44	466,54
Obiettivi 3 e 4	-	87,37	275,27	93,69	424,30	401,93	426,71	395,37	621,70	690,02	594,84	588,94	458,53
Obiettivo 5a	59,10	1,80	84,14	7,35	254,66	114,92	102,68	49,03	0,03	3,08	0,27	-	25,38
Obiettivo 5b	44,51	41,93	73,27	101,61	284,59	324,91	361,16	23,40	30,61	12,78	54,38	106,11	24,92
PIM	52,88	67,02	-	3,03	-	44,83	10,95	-	12,39	-	-	-	-
Ob. Competitività													51,07
PIC, Regolamenti ed Altro	845,45	481,24	572,30	502,06	735,63	827,21	1.478,28	712,61	822,22	941,66	963,27	1.000,03	960,46
Totale Generale	1.173,48	846,30	1.569,55	1.477,94	2.788,40	2.786,88	4.319,67	2.006,79	2.833,28	4.959,74	4.219,71	4.855,28	4.700,76

<p style="text-align: center;">Tabella n. 33 Erogazioni disposte dal Fondo di Rotazione Finanziamenti U.E. Anni 1995 – 2007 <i>in milioni di Euro</i></p>													
Settore	Esercizi finanziari												
	1995	1996	1997	1998	1999	2000	2001	2002	2003	2004	2005	2006	2007
Obiettivo 1	-	1.208,22	2.414,95	2.437,87	2.752,97	1.834,07	3.185,14	1.576,90	2.286,62	3.946,95	2.607,38	3.292,37	3.673,18
Obiettivo 2	156,04	16,62	111,96	348,33	45,37	380,87	120,89	197,93	284,95	461,22	423,37	559,22	451,25
Obiettivi 3 e 4	258,54	123,22	336,76	325,54	437,80	279,52	424,95	224,79	673,85	863,74	509,89	441,25	494,47
Obiettivo 5a	29,36	48,79	93,86	119,74	114,25	190,24	56,30	19,45	31,82	9,29	0,13	7,94	2,81
Obiettivo 5b	68,43	33,57	66,75	165,87	212,95	377,89	242,65	3,96	46,00	121,28	14,35	3,64	4,90
Ob. Competitività													119,34
Ob. Convergenza													210,40
Ob. Cooperazione													4,19
PIM	113,04	36,66	24,58	11,34	5,20	7,99	-	3,94	1,14	-	-	-	-
Rimborsi/ restituzioni	130,94	3,83	37,13	2,93	66,95	19,78	94,96	3,57	127,51	5,00	5,91	153,00	124,04
PIC ed Altro	358,67	285,58	487,25	160,52	345,27	440,71	403,15	209,11	143,92	600,70	447,75	328,30	390,45
Totale Generale	2.751,13	1.756,49	3.573,23	3.572,16	3.980,76	3.531,06	4.528,05	2.239,65	3.595,82	6.008,19	4.008,78	4.785,72	5.475,03

Infine, la tabella 34 espone i dati delle operazioni di incasso e di erogazione poste in essere dal Fondo di rotazione nelle sue due componenti a partire dal 1989 tenuto anche conto degli storni tra i due conti interessati. L'ultima colonna della tabella espone il saldo annuale.

Tabella n. 34
Incassi, erogazioni e saldo del Fondo di Rotazione
Anni 1989 – 2007
in milioni di Euro

Anno	Incassi	Erogazioni	Saldo
1989	679,61	121,73	557,88
1990	413,89	169,09	244,80
1991	792,04	434,24	357,80
1992	912,58	641,65	270,93
1993	3.674,07	2.065,26	1.608,81
1994	4.001,04	2.985,22	1.015,82
1995	4.193,32	3.924,61	268,71
1996	5.069,80	2.602,79	2.467,01
1997	6.267,31	5.142,77	1.124,54
1998	6.438,67	5.050,07	1.388,60
1999	6.533,39	6.769,15	-235,76
2000	7.305,02	6.317,92	987,10
2001	6.344,88	8.847,73	-2.502,85
2002	5.689,30	4.246,44	1.442,86
2003	8.601,71	6.429,10	2.172,61
2004	10.059,51	10.967,92	-908,41
2005	9.065,55	8.228,49	837,06
2006	8.637,77	9.640,99	-1.003,22
2007	10.415,29	10.175,79	239,50

Sezione II: Trasferimenti delle Amministrazioni statali

La ricognizione delle erogazioni effettuate dalle Amministrazioni statali, a carico degli stanziamenti dei propri stati di previsione, si è dovuta confrontare, come già segnalato nelle precedenti relazioni, con varie problematiche.

Non facilmente, infatti, si è potuto evidenziare l'effettiva compartecipazione dell'Amministrazione al cofinanziamento: spesso le erogazioni dell'Amministrazione hanno rappresentato soltanto l'utilizzo di risorse, sia di provenienza comunitaria che statale, in precedenza messe a disposizione dell'Amministrazione stessa da parte del Fondo di rotazione.

Infatti, parte delle contribuzioni dell'Unione europea a favore dell'Italia, affluite al Fondo di rotazione, o risorse nazionali del Fondo medesimo, sono state successivamente da questo trasferite alle competenti Amministrazioni – quali soggetti responsabili dell'attuazione di programmi cofinanziati – per l'erogazione ai destinatari finali: è evidente, in questi casi, che non si è trattato di un cofinanziamento degli interventi delle Amministrazioni statali a carico dei propri stanziamenti, bensì dell'utilizzo di contribuzioni ad esse pervenute per il tramite del Fondo di rotazione.

Per le Amministrazioni centrali che, nell'anno 2007, hanno posto in essere interventi per l'attuazione delle politiche comunitarie, la tabella 35 presenta un quadro riepilogativo sia degli impegni dalle medesime assunti, sia dei pagamenti complessivamente effettuati in conto competenza ed in conto residui.

Gli impegni sono stati pari a 18.921,01 milioni di euro ed i pagamenti, in conto competenza ed in conto residui, sono risultati pari a circa 18.944,47 milioni di euro.

Nelle successive tabelle, dalla 36 alla 39, detti importi sono disaggregati con riferimento alle singole Amministrazioni e con la indicazione della tipologia di interventi dalle stesse effettuati.

Tabella n. 35
Quadro riepilogativo degli impegni e dei pagamenti posti in essere dalle
Amministrazioni Centrali dello Stato nel corso dell'esercizio 2007
in relazione ad interventi di politica comunitaria
in Euro

Amministrazioni	Impegni	Pagamenti
Ministero dell'Economia e delle Finanze	18.920.105.719,11	18.943.436.549,11
Ministero per i Beni e le Attività Culturali	74.860,00	74.860,00
Ministero dell'Istruzione, Università e Ricerca	474.986,74	599.608,20
Ministero degli Affari Esteri	356.336,83	356.336,83
Totale Generale	18.921.011.902,68	18.944.467.354,14

Tabella n. 36
Ministero dell'Economia e delle Finanze
Impegni e pagamenti Esercizio 2007
Interventi di politica comunitaria
in Euro

Interventi	Impegni	Pagamenti
Capitolo 1525 Assegnazioni all'AGEA	255.024.337,69	255.024.337,69
Capitolo 2751 Finanziamento Bilancio Comunitario	12.146.286.209,47	12.146.286.209,47
Capitolo 2752 Finanziamento Bilancio Comunitario	2.263.513.568,51	2.263.513.568,51
Capitolo 7150 Attuazione programma di metanizzazione del Mezzogiorno	1.281.603,44	14.490.233,44
Capitolo 7178 Partecipazione Italiana al capitale della B.E.R.S.	-	10.122.200,00
Capitolo 7493 Versamento al Fondo di rotazione	4.254.000.000,00	4.254.000.000,00
Totale Generale	18.920.105.719,11	18.943.436.549,11

Tabella n. 37
Ministero per i Beni e le Attività Culturali
Impegni e pagamenti Esercizio 2007
Interventi di politica comunitaria
in Euro

Interventi	Impegni	Pagamenti
Capitolo 7751 Progetto Imagination	74.860,00	74.860,00
Totale Generale	74.860,00	74.860,00

Tabella n. 38
Ministero dell' Istruzione, Università e Ricerca
Impegni e pagamenti Esercizio 2007
Interventi di politica comunitaria
in Euro

Interventi	Impegni	Pagamenti
Capitolo 1704- articolo 2 Intervento a favore dell'Agenzia Nazionale per lo Sviluppo dell'Autonomia Scolastica per l'attuazione delle attività inerenti il programma comunitario LIFELONG LEARNING	382.469,00	504.317,83
Capitolo 1704- articolo 2 Intervento a favore dell'Istituto per lo Sviluppo e la Formazione Professionale dei Lavoratori per l'attuazione del quadro comunitario EUROPASS	17.227,37	20.000,00
Capitolo 1704- articolo 2 Intervento a favore dell'Agenzia Nazionale per lo Sviluppo dell'Autonomia Scolastica per l'attuazione delle attività inerenti l'unità italiana EURYDICE	12.761,37	12.761,37
Capitolo 1704- articolo 2 Intervento a favore dell'Agenzia Nazionale per lo Sviluppo dell'Autonomia Scolastica per l'attuazione delle attività inerenti il programma comunitario IT.PROMOBO – BOLOGNA PROMOTERS	26.529,00	26.529,00
Capitolo 1704- articolo 2 Intervento a favore dell'Università per stranieri di Perugia per l'organizzazione di corsi intensivi di lingua - EILC	36.000,00	36.000,00
Totale Generale	474.986,74	599.608,20

Tabella n. 39
Ministero degli Affari Esteri
Impegni e pagamenti Esercizio 2007
Interventi di politica comunitaria
in Euro

Interventi	Impegni	Pagamenti
Capitolo 4535 Centro nazionale di Informazione e Documentazione europea	356.338,83	356.338,83
Totale Generale	356.338,83	356.338,83

ALLEGATO N. 4

**al conto consuntivo del Ministero dell'economia e delle finanze
per l'anno finanziario 2007**

**ELENCO DEGLI ACCANTONAMENTI SLITTATI, AI SENSI DELL'ARTI-
COLO 11-BIS, COMMA 5, DELLA LEGGE 5 AGOSTO 1978, N. 468, E
SUCCESSIVE MODIFICAZIONI, DA UTILIZZARE NELL'ESERCIZIO 2008
PER FRONTEGGIARE GLI ONERI NON PERFEZIONATI IN LEGGE
ENTRO IL 31 DICEMBRE 2007**

MINISTERO DELL'ECONOMIA E DELLE FINANZE
CAPITOLO 6856: FONDO OCCORRENTE PER FAR FRONTE AD ONERI
DIPENDENTI DA PROVVEDIMENTI LEGISLATIVI IN CORSO

MINISTERO DELL'ECONOMIA E DELLE FINANZE

DIFFERIMENTO DEL TERMINE DI SCADENZA DELL'INCARICO ALL'AGENZIA PER LE EROGAZIONI IN AGRICOLTURA (AGEA) PER L'ATTUAZIONE DEL PROGRAMMA DI AIUTO ALIMENTARE DELL'UNIONE EUROPEA IN FAVORE DEI PAESI IN VIA DI SVILUPPO, DI CUI ALL'ART.3 DELLA LEGGE 29 DICEMBRE 2000, N. 413 36.200.000
 A.C.2197 31/01/2007
 A.S.1862 05/11/2007

MINISTERO DEGLI AFFARI ESTERI

RATIFICA ED ESECUZIONE DELL'ACCORDO TRA IL GOVERNO DELLA REPUBBLICA ITALIANA ED IL GOVERNO DELLA REPUBBLICA DELL'INDIA SULLA COOPERAZIONE NEL CAMPO DELLA DIFESA, FATTO A NEW DELHI IL 3 FEBBRAIO 2003 16.610
 A.S.1134 31/10/2006
 A.C.2267 14/02/2007
 A.S.1134 17/10/2007

RATIFICA ED ESECUZIONE DEL MEMORANDUM D'INTESA TRA IL GOVERNO DELLA REPUBBLICA ITALIANA ED IL CONSIGLIO FEDERALE SVIZZERO RELATIVO ALLA COOPERAZIONE PER I MATERIALI DELLA DIFESA, FATTO A BRUXELLES IL 6 NOVEMBRE 2003 20.595
 A.C.2240 08/02/2007
 A.S.1727 19/07/2007

RATIFICA ED ESECUZIONE DELLA CONVENZIONE TRA IL GOVERNO DELLA REPUBBLICA ITALIANA E IL GOVERNO DELLA REPUBBLICA DI LETTONIA PER EVITARE LE DOPPIE IMPOSIZIONI IN MATERIA DI IMPOSTE SUL REDDITO E SUL PATRIMONIO E PER PREVENIRE LE EVASIONI FISCALI, CON PROTOCOLLO AGGIUNTIVO, FATTA A RIGA IL 21 MAGGIO 1997, E RELATIVO SCAMBIO DI NOTE EFFETTUATO A ROMA IL 9 DICEMBRE 2004 51.000
 A.S.1586 22/05/2007
 A.C.3298 12/12/2007

RATIFICA ED ESECUZIONE DELL'ACCORDO DI COLLABORAZIONE CULTURALE, SCIENTIFICA E TECNOLOGICA E NEL CAMPO DELL'ISTRUZIONE TRA IL GOVERNO DELLA REPUBBLICA ITALIANA ED IL GOVERNO DELLA REPUBBLICA DI CIPRO, CON ANNESSO, FATTO A NICOSIA IL 6 GIUGNO 2005, E SCAMBIO DI NOTE VERBALI FATTO A ROMA IL 23 OTTOBRE 2006 E IL 3 NOVEMBRE 2006 173.755
 A.C.2691 22/05/2007
 A.S.1791 13/09/2007

RATIFICA ED ESECUZIONE DEL TRATTATO DI ESTRADIZIONE TRA IL GOVERNO DELLA REPUBBLICA ITALIANA ED IL GOVERNO DEL CANADA, FATTO A ROMA IL 13 GENNAIO 2005 28.840
 A.C.2541 19/04/2007
 A.S.1729 19/07/2007

CONCESSIONE DI UN CONTRIBUTO FINANZIARIO ALLA DELEGAZIONE GENERALE PALESTINESE PER IL FUNZIONAMENTO DELLA SEDE IN ITALIA 309.875
 A.C.2549 24/04/2007
 A.S.1830 04/10/2007

RATIFICA ED ESECUZIONE DELL'ACCORDO TRA IL GOVERNO DELLA REPUBBLICA ITALIANA ED IL GOVERNO DELLA REPUBBLICA DI BULGARIA SUL TRASFERIMENTO DELLE PERSONE CONDANNATE, ALLE QUALI È STATA INFLITTA LA MISURA DELL'ESPULSIONE O QUELLA DELL'ACCOMPAGNAMENTO AL CONFINE, FATTA A SOFIA IL 22 NOVEMBRE 2005 14.390
 A.S.1602 29/05/2007
 A.C.3081 27/09/2007

RATIFICA ED ESECUZIONE DELL'ACCORDO DI COOPERAZIONE CULTURALE E SCIENTIFICA TRA IL GOVERNO DELLA REPUBBLICA ITALIANA ED IL GOVERNO DELLA REPUBBLICA DELL'HONDURAS, FATTO A TEGUCIGALPA IL 7 MAGGIO 2004 A.S.1587 22/05/2007 A.C.3299 12/12/2007	335.275
RATIFICA ED ESECUZIONE DELL' ACCORDO DI COOPERAZIONE CULTURALE TRA IL GOVERNO DELLA REPUBBLICA ITALIANA ED IL GOVERNO DELLA REPUBBLICA INDIANA, FATTO A NEW DELHI IL 12 LUGLIO 2004 A.S.1681 06/06/2007 A.C.3303 12/12/2007	337.245
RATIFICA ED ESECUZIONE DEL PROTOCOLLO DI MODIFICA DELLA CONVENZIONE TRA IL GOVERNO DELLA REPUBBLICA ITALIANA ED IL GOVERNO DELLA REPUBBLICA DELL'INDIA PER EVITARE LE DOPPIE IMPOSIZIONI E PER PREVENIRE LE EVASIONI FISCALI IN MATERIA DI IMPOSTE SUL REDDITO, FIRMATA A NEW DELHI IL 19 FEBBRAIO 1993, FATTO A NEW DELHI IL 13 GENNAIO 2006 A.S.1777 29/08/2007	20.000
RATIFICA ED ESECUZIONE DELLA CONVENZIONE DELLE NAZIONI UNITE CONTRO LA CORRUZIONE, ADOTTATA DALL'ASSEMBLEA GENERALE CON RISOLUZIONE 58/4 DEL 31 OTTOBRE 2003 ED APERTA ALLA FIRMA A MERIDA DAL 9 ALL' 11 DICEMBRE 2003, NONCHÉ NORME DI ADEGUAMENTO INTERNO. A.C.2783 13/06/2007	33.150
RATIFICA ED ESECUZIONE DELL'ACCORDO TRA IL GOVERNO DELLA REPUBBLICA ITALIANA E IL GOVERNO DELLA FEDERAZIONE RUSSA SUGLI STUDI DELLA LINGUA ITALIANA NELLA FEDERAZIONE RUSSA E DELLA LINGUA RUSSA NELLA REPUBBLICA ITALIANA, FATTO A ROMA IL 5 NOVEMBRE 2003 A.S.1601 29/05/2007 A.C.3080 26/09/2007	247.145
RATIFICA ED ESECUZIONE DELLA CONVENZIONE IN MATERIA DI ASSISTENZA GIUDIZIARIA PENALE TRA IL GOVERNO DELLA REPUBBLICA ALGERINA DEMOCRATICA E POPOLARE, FATTA AD ALGERI IL 22 LUGLIO 2003 A.S.1751 30/07/2007 A.C.3304 12/12/2007	24.100
RATIFICA ED ESECUZIONE DELL'ACCORDO DI COOPERAZIONE SCIENTIFICA E TECNOLOGICA TRA IL GOVERNO DELLA REPUBBLICA ITALIANA ED IL GOVERNO DELLA REPUBBLICA DI COREA CON ALLEGATO FATTO A ROMA IL 16 FEBBRAIO 2007 A.C.3020 29/08/2007	744.000
RATIFICA ED ESECUZIONE DELL'ACCORDO TRA IL GOVERNO DELLA REPUBBLICA ITALIANA ED IL GOVERNO DELLA REPUBBLICA DI MOLDOVA SULLA COOPERAZIONE NEL CAMPO DELLA DIFESA, FATTO A ROMA IL 6 DICEMBRE 2006 A.S.1899 29/11/2007	7.615
RATIFICA ED ESECUZIONE DEL PROTOCOLLO ADDIZIONALE ALLA CONVENZIONE DI ESTRADIZIONE TRA LA REPUBBLICA ITALIANA E LA REPUBBLICA ARGENTINA DEL 9 DICEMBRE 1987, FATTO A ROMA IL 31 MARZO 2003 A.C.3165 17/10/2007	4.470
CONTRIBUTO STRAORDINARIO IN FAVORE DELLO STAFF COLLEGE DELLE NAZIONI UNITE CON SEDE IN TORINO LEGGE 256 DEL 19/12/07; G.U. N. 8 DEL 10/01/08	500.000
RATIFICA ED ESECUZIONE DELL' ACCORDO DI STABILIZZAZIONE E DI ASSOCIAZIONE TRA LE COMUNITÀ EUROPEE ED I LORO STATI MEMBRI, DA UNA PARTE, E LA REPUBBLICA DI ALBANIA, DALL'ALTRA, CON ALLEGATI, PROTOCOLLI, DICHIARAZIONI E ATTO FINALE, FATTO A LUSSEMBURGO IL 12 GIUGNO 2006 A.C.3043 18/09/2007 A.S.1855 16/10/2007	6.970
Totale Generale	<u>39.075.035</u>

MINISTERO DELL'ECONOMIA E DELLE FINANZE
CAPITOLO 9001: FONDO OCCORRENTE PER FAR FRONTE AD ONERI
DIPENDENTI DA PROVVEDIMENTI LEGISLATIVI IN CORSO

MINISTERO DELL'ECONOMIA E DELLE FINANZE

RIQUALIFICAZIONE E RECUPERO DEI CENTRI STORICI A.C.550 08/05/2007 A.S.1863 05/11/2007	25.000.000
MISURE PER IL SOSTEGNO E LA VALORIZZAZIONE DEI COMUNI CON POPOLAZIONE PARI O INFERIORE A 5000 ABITANTI NONCHE' DEI COMUNI COMPRESI NELLE AREE PROTETTE A.C.15 28/04/2006 A.S.1516 20/04/2007	40.000.000
Totale Generale	<u>65.000.000</u>

Allegato tecnico per capitoli

CONTO CONSUNTIVO

PER L'ESERCIZIO FINANZIARIO 2007

MINISTERO DELL'ECONOMIA E DELLE FINANZE

LEGENDA:

INIZ. = PREVISIONI INIZIALI VARIAZ = VARIAZIONI P.DEF = PREVISIONI DEFINITIVE PAGATO = SOMME PAGATE
RIM.PG. = SOMME RIMASTE DA PAGARE EC/MSP = ECONOMIE/MAGG. SPESE RS31/12 = RESIDUI DI FINE ESERCIZIO
DMT = DECRETO MINISTRO DEL TESORO DMC = DECRETO MINISTRO COMPETENTE L.ASS. = LEGGE DI ASSESTAMENTO

2007	MINISTERO DELL'ECONOMIA E DELLE FINANZE					
	MISSIONE PROGRAMMA MACROAGGREGATO CENTRO DI RESPONSABILITA'		RESIDUI	COMPETENZA	CASSA	
	Organi costituzionali, a rilevanza costituzionale e Presidenza del Consiglio dei ministri (1)	INIZ.	208.944.889,83	3.110.911.251,63	3.110.911.251,63	
		VARIAZ.	60.241.563,77	244.944.514,30	240.990.399,27	
		P. DEF.	269.186.453,60	3.355.855.765,93	3.351.901.650,90	
		PAGATO	267.974.213,33	2.677.939.523,42	2.945.913.736,75	
		RIM. PG.	1.212.240,27	672.206.489,29		
		TOTALE	269.186.453,60	3.350.146.012,71	2.945.913.736,75	
		EC/MSP		5.709.753,22	405.987.914,15	
		RS31/12	673.418.729,56			
		Organi costituzionali (1.1)	INIZ.	2.455.953,90	1.945.560.992,00	1.945.560.992,00
			VARIAZ.		3.872,00	2.459.826,00
	P. DEF.		2.455.953,90	1.945.564.864,00	1.948.020.818,00	
	PAGATO		2.451.470,36	1.941.967.138,60	1.944.418.608,96	
	RIM. PG.		4.483,54			
	TOTALE		2.455.953,90	1.941.967.138,60	1.944.418.608,96	
	EC/MSP			3.597.725,40	3.602.209,04	
	RS31/12		4.483,54			
	INTERVENTI (2)	INIZ.	2.455.953,90	204.319.044,00	204.319.044,00	
		VARIAZ.			2.455.954,00	
		P. DEF.	2.455.953,90	204.319.044,00	206.774.998,00	
		PAGATO	2.451.470,36	200.721.320,02	203.172.790,38	
		RIM. PG.	4.483,54			
		TOTALE	2.455.953,90	200.721.320,02	203.172.790,38	
		EC/MSP		3.597.723,98	3.602.207,62	
		RS31/12	4.483,54			
	DIPARTIMENTO DEL TESORO (3)	INIZ.	2.455.953,90	204.319.044,00	204.319.044,00	
		VARIAZ.			2.455.954,00	
		P. DEF.	2.455.953,90	204.319.044,00	206.774.998,00	
		PAGATO	2.451.470,36	200.721.320,02	203.172.790,38	
		RIM. PG.	4.483,54			
		TOTALE	2.455.953,90	200.721.320,02	203.172.790,38	
		EC/MSP		3.597.723,98	3.602.207,62	
		RS31/12	4.483,54			
1638	FONDI RELATIVI ALLE SPESE ELETTORALI PER IL RINNOVO DEL SENATO DELLA REPUBBLICA, DELLA CAMERA DEI DEPUTATI, DEL PARLAMENTO EUROPEO E DEI CONSIGLI REGIONALI (100%)	INIZ.	2.455.953,90	204.319.044,00	204.319.044,00	
		VARIAZ.			2.455.954,00	
		P. DEF.	2.455.953,90	204.319.044,00	206.774.998,00	
		PAGATO	2.451.470,36	200.721.320,02	203.172.790,38	
		RIM. PG.	4.483,54			
		TOTALE	2.455.953,90	200.721.320,02	203.172.790,38	
		EC/MSP		3.597.723,98	3.602.207,62	
		RS31/12	4.483,54			

2007	MINISTERO DELL'ECONOMIA E DELLE FINANZE			
	MISSIONE PROGRAMMA MACROAGGREGATO CENTRO DI RESPONSABILITA'	RESIDUI	COMPETENZA	CASSA
	ONERI COMUNI (5)	INIZ.	1.741.241.948,00	1.741.241.948,00
		VARIAZ.	3.872,00	3.872,00
		P. DEF.	1.741.245.820,00	1.741.245.820,00
		PAGATO	1.741.245.818,58	1.741.245.818,58
		RIM. PG.		
		TOTALE	1.741.245.818,58	1.741.245.818,58
		EC/MSP	1,42	1,42
		RS31/12		
	DIPARTIMENTO DEL TESORO (3)	INIZ.	1.741.241.948,00	1.741.241.948,00
		VARIAZ.	3.872,00	3.872,00
		P. DEF.	1.741.245.820,00	1.741.245.820,00
		PAGATO	1.741.245.818,58	1.741.245.818,58
		RIM. PG.		
		TOTALE	1.741.245.818,58	1.741.245.818,58
		EC/MSP	1,42	1,42
		RS31/12		
2100	ASSEGNO PERSONALE DEL PRESIDENTE DELLA REPUBBLICA (100%)	INIZ.	222.993,00	222.993,00
		VARIAZ.	3.568,00	3.568,00
		P. DEF.	226.561,00	226.561,00
		PAGATO	226.560,90	226.560,90
		RIM. PG.		
		TOTALE	226.560,90	226.560,90
		EC/MSP	0,10	0,10
		RS31/12		
2101	SPESE E DOTAZIONE PER LA PRESIDENZA DELLA REPUBBLICA (100%)	INIZ.	224.000.000,00	224.000.000,00
		VARIAZ.		
		P. DEF.	224.000.000,00	224.000.000,00
		PAGATO	224.000.000,00	224.000.000,00
		RIM. PG.		
		TOTALE	224.000.000,00	224.000.000,00
		EC/MSP		
		RS31/12		
2103	SPESE PER IL SENATO DELLA REPUBBLICA (100%)	INIZ.	503.000.000,00	503.000.000,00
		VARIAZ.		
		P. DEF.	503.000.000,00	503.000.000,00
		PAGATO	503.000.000,00	503.000.000,00
		RIM. PG.		
		TOTALE	503.000.000,00	503.000.000,00
		EC/MSP		
		RS31/12		

2007	MINISTERO DELL'ECONOMIA E DELLE FINANZE			
	MISSIONE PROGRAMMA MACROAGGREGATO CENTRO DI RESPONSABILITA'	RESIDUI	COMPETENZA	CASSA
2104	SPESE PER LA CAMERA DEI DEPUTATI (100%)	INIZ. VARIAZ. P. DEF. PAGATO RIM. PG. TOTALE EC/MSP RS31/12	961.800.000,00 961.800.000,00 961.800.000,00 961.800.000,00	961.800.000,00 961.800.000,00 961.800.000,00
2105	SPESE PER IL FUNZIONAMENTO DELLA CORTE COSTITUZIONALE (100%)	INIZ. VARIAZ. P. DEF. PAGATO RIM. PG. TOTALE EC/MSP RS31/12	51.000.000,00 51.000.000,00 51.000.000,00 51.000.000,00	51.000.000,00 51.000.000,00 51.000.000,00
2109	SOMME DOVUTE A TITOLO DI IMPOSTA REGIONALE SULLE ATTIVITA' PRODUTTIVE SULL'ASSEGNO PERSONALE DEL PRESIDENTE DELLA REPUBBLICA (100%)	INIZ. VARIAZ. P. DEF. PAGATO RIM. PG. TOTALE EC/MSP RS31/12	18.955,00 304,00 19.259,00 19.257,68 19.257,68 1,32	18.955,00 304,00 19.259,00 19.257,68 19.257,68 1,32
2110	SPESE PER IL POTENZIAMENTO ED IL COLLEGAMENTO DELLE STRUTTURE DI SUPPORTO DEL PARLAMENTO (100%)	INIZ. VARIAZ. P. DEF. PAGATO RIM. PG. TOTALE EC/MSP RS31/12	1.200.000,00 1.200.000,00 1.200.000,00 1.200.000,00	1.200.000,00 1.200.000,00 1.200.000,00
	Organi a rilevanza costituzionale (1.2)	INIZ. VARIAZ. P. DEF. PAGATO RIM. PG. TOTALE EC/MSP RS31/12	63.796.336,69 1.818.769,00 65.615.105,69 65.105.749,69 509.356,00 65.615.105,69 222.114,43 74.825.879,69	509.905.933,00 51.576.434,00 561.482.367,00 554.214.871,57 554.214.871,57 7.267.495,43

2007	MINISTERO DELL'ECONOMIA E DELLE FINANZE				
	MISSIONE PROGRAMMA MACROAGGREGATO CENTRO DI RESPONSABILITA'		RESIDUI	COMPETENZA	CASSA
	ONERI COMUNI (5)	INIZ.	63.796.336,69	509.905.933,00	509.905.933,00
		VARIAZ.	1.818.769,00	53.741.827,00	51.576.434,00
		P. DEP.	65.615.105,69	563.647.760,00	561.482.367,00
		PAGATO	65.105.749,69	489.109.121,88	554.214.871,57
		RIM. PG.	509.356,00	74.316.523,69	
		TOTALE	65.615.105,69	563.425.645,57	554.214.871,57
		EC/MSP		222.114,43	7.267.495,43
		RS31/12	74.825.879,69		
	DIPARTIMENTO DEL TESORO (3)	INIZ.	63.796.336,69	509.905.933,00	509.905.933,00
		VARIAZ.	1.818.769,00	53.741.827,00	51.576.434,00
		P. DEP.	65.615.105,69	563.647.760,00	561.482.367,00
		PAGATO	65.105.749,69	489.109.121,88	554.214.871,57
		RIM. PG.	509.356,00	74.316.523,69	
		TOTALE	65.615.105,69	563.425.645,57	554.214.871,57
		EC/MSP		222.114,43	7.267.495,43
		RS31/12	74.825.879,69		
2160	FONDO OCCORRENTE PER IL FUNZIONAMENTO DELLA CORTE DEI CONTI (100%)	INIZ.	63.482.790,00	273.300.000,00	273.300.000,00
		VARIAZ.	387.884,00	30.010.916,00	30.010.916,00
		P. DEP.	63.870.674,00	303.310.916,00	303.310.916,00
		PAGATO	63.482.790,00	235.687.579,00	299.170.169,00
		RIM. PG.	387.884,00	67.623.337,00	
		TOTALE	63.870.674,00	303.310.916,00	299.170.169,00
		EC/MSP			4.140.547,00
		RS31/12	68.011.221,00		
2170	FONDO OCCORRENTE PER IL FUNZIONAMENTO DEL CONSIGLIO DI STATO E TRIBUNALI AMMINISTRATIVI REGIONALI. (100%)	INIZ.	300.000,00	189.390.000,00	189.390.000,00
		VARIAZ.	1.430.885,00	22.679.835,00	20.514.442,00
		P. DEP.	1.730.885,00	212.069.835,00	209.904.442,00
		PAGATO	1.609.443,00	205.390.165,00	206.999.608,00
		RIM. PG.	121.442,00	6.679.670,00	
		TOTALE	1.730.885,00	212.069.835,00	206.999.608,00
		EC/MSP			2.904.134,00
		RS31/12	6.801.112,00		
2182	FONDO OCCORRENTE PER IL FUNZIONAMENTO DEL CONSIGLIO DI GIUSTIZIA AMMINISTRATIVA DELLA REGIONE SICILIANA (100%)	INIZ.	13.516,69	1.766.933,00	1.766.933,00
		VARIAZ.		201.076,00	201.076,00
		P. DEP.	13.516,69	1.968.009,00	1.968.009,00
		PAGATO	13.516,69	1.732.377,88	1.745.894,57
		RIM. PG.		13.516,69	
		TOTALE	13.516,69	1.745.894,57	1.745.894,57
		EC/MSP		222.114,43	222.114,43
		RS31/12	13.516,69		

2007		MINISTERO DELL'ECONOMIA E DELLE FINANZE			
	MISSIONE PROGRAMMA MACROAGGREGATO CENTRO DI RESPONSABILITA'		RESIDUI	COMPETENZA	CASSA
2192	SPESE PER IL FUNZIONAMENTO DEL CONSIGLIO NAZIONALE DELL'ECONOMIA E DEL (100*)	INIZ. VARIAZ. P. DEF. PAGATO RIM. PG. TOTALE EC/MSP RS31/12		16.000.000,00 850.000,00 16.850.000,00 16.850.000,00 16.850.000,00 16.850.000,00	16.000.000,00 850.000,00 16.850.000,00 16.850.000,00 16.850.000,00
2195	SPESE PER IL FUNZIONAMENTO DEL CONSIGLIO SUPERIORE DELLA MAGISTRATURA (100*)	INIZ. VARIAZ. P. DEF. PAGATO RIM. PG. TOTALE EC/MSP RS31/12	30,00 30,00 30,00 30,00 30,00 30,00	29.449.000,00 29.449.000,00 29.449.000,00 29.449.000,00 29.449.000,00 29.449.000,00	29.449.000,00 29.449.000,00 29.449.000,00 29.449.000,00 29.449.000,00
	<i>Presidenza del Consiglio dei Ministri (1.3)</i>	INIZ. VARIAZ. P. DEF. PAGATO RIM. PG. TOTALE EC/MSP RS31/12	142.692.599,24 58.422.794,77 201.115.394,01 200.416.993,28 698.400,73 201.115.394,01 598.588.366,33	655.444.326,63 191.198.815,30 846.643.141,93 246.863.262,94 597.889.965,60 844.753.228,54 1.889.913,39	655.444.326,63 186.954.139,27 842.398.465,90 447.280.256,22 447.280.256,22 447.280.256,22 395.118.209,68
	ONERI COMUNI (5)	INIZ. VARIAZ. P. DEF. PAGATO RIM. PG. TOTALE EC/MSP RS31/12	142.692.599,24 58.422.794,77 201.115.394,01 200.416.993,28 698.400,73 201.115.394,01 598.588.366,33	655.444.326,63 191.198.815,30 846.643.141,93 246.863.262,94 597.889.965,60 844.753.228,54 1.889.913,39	655.444.326,63 186.954.139,27 842.398.465,90 447.280.256,22 447.280.256,22 447.280.256,22 395.118.209,68
	DIPARTIMENTO DEL TESORO (3)	INIZ. VARIAZ. P. DEF. PAGATO RIM. PG. TOTALE EC/MSP RS31/12	142.692.599,24 58.422.794,77 201.115.394,01 200.416.993,28 698.400,73 201.115.394,01 598.588.366,33	655.444.326,63 191.198.815,30 846.643.141,93 246.863.262,94 597.889.965,60 844.753.228,54 1.889.913,39	655.444.326,63 186.954.139,27 842.398.465,90 447.280.256,22 447.280.256,22 447.280.256,22 395.118.209,68

2007	MINISTERO DELL'ECONOMIA E DELLE FINANZE				
	MISSIONE PROGRAMMA MACROAGGREGATO CENTRO DI RESPONSABILITA'		RESIDUI	COMPETENZA	CASSA
2115	FONDO PER IL FUNZIONAMENTO DELLA PRESIDENZA DEL CONSIGLIO DEI MINISTRI (40,9%)	INIZ.	112.692.599,24	399.316.326,63	399.316.326,63
		VARIAZ.	58.422.794,77	151.198.815,29	146.954.139,27
		P. DEF.	171.115.394,01	550.515.141,93	546.270.465,90
		PAGATO	170.416.993,28	246.863.262,94	417.280.256,22
		RIM. PG.	698.400,73	301.761.965,60	
		TOTALE	171.115.394,01	548.625.228,54	417.280.256,22
		EC/MSP		1.889.913,39	128.990.209,68
		RS31/12	302.460.366,33		
2185	FONDO OCCORRENTE PER GLI INTERVENTI DEL SERVIZIO CIVILE NAZIONALE (100%)	INIZ.	30.000.000,00	256.128.000,00	256.128.000,00
		VARIAZ.		40.000.000,00	40.000.000,00
		P. DEF.	30.000.000,00	296.128.000,00	296.128.000,00
		PAGATO	30.000.000,00		30.000.000,00
		RIM. PG.		296.128.000,00	
		TOTALE	30.000.000,00	296.128.000,00	30.000.000,00
		EC/MSP			266.128.000,00
		RS31/12	296.128.000,00		
	Relazioni finanziarie con le autonomie territoriali (3)	INIZ.	13.370.244.932,52	82.215.212.628,00	82.215.212.632,00
		VARIAZ.	-2.033.536,00	5.800.199.881,00	6.304.588.857,00
		P. DEF.	13.368.211.396,52	88.015.412.509,00	88.519.801.489,00
		PAGATO	3.025.726.410,29	79.122.103.906,99	82.147.830.317,28
		RIM. PG.	5.991.241.210,24	7.232.495.061,16	
		TOTALE	9.016.967.620,53	86.354.598.968,15	82.147.830.317,28
		EC/MSP	4.351.243.775,99	1.660.813.540,85	6.371.971.171,72
		RS31/12	13.223.736.271,40		
	Erogazioni a Enti territoriali per interventi di settore (3.1)	INIZ.	261.626.018,24	399.493.045,00	399.493.049,00
		VARIAZ.		68.951.462,00	77.108.535,00
		P. DEF.	261.626.018,24	468.444.507,00	476.601.584,00
		PAGATO	103.999.936,83	263.447.846,69	367.447.783,52
		RIM. PG.	73.449.125,08	159.632.087,35	
		TOTALE	177.449.061,91	423.079.934,04	367.447.783,52
		EC/MSP	84.176.956,33	45.364.572,96	109.153.800,48
		RS31/12	233.081.212,43		
	INTERVENTI (2)	INIZ.	54.110.967,18	68.916.551,00	68.916.551,00
		VARIAZ.		1.359.945,00	10.683.334,00
		P. DEF.	54.110.967,18	70.276.496,00	79.599.885,00
		PAGATO	9.323.389,00	11.006.860,14	20.330.249,14
		RIM. PG.	17.321.270,08	19.084.628,74	
		TOTALE	26.644.659,08	30.091.488,88	20.330.249,14
		EC/MSP	27.466.308,10	40.185.007,12	59.269.635,86
		RS31/12	36.405.898,82		

2007	MINISTERO DELL'ECONOMIA E DELLE FINANZE				
	MISSIONE PROGRAMMA MACROAGGREGATO CENTRO DI RESPONSABILITA'		RESIDUI	COMPETENZA	CASSA
	DIPARTIMENTO DELLA RAGIONERIA GENERALE DELLO STATO (4)	INIZ.	54.110.967,18	68.916.551,00	68.916.551,00
		VARIAZ.		1.359.945,00	10.683.334,00
		P. DEF.	54.110.967,18	70.276.496,00	79.599.885,00
		PAGATO	9.323.389,00	11.006.860,14	20.330.249,14
		RIM. PG.	17.321.270,08	19.084.628,74	
		TOTALE	26.644.659,08	30.091.488,88	20.330.249,14
		EC/MSP	27.466.308,10	40.185.007,12	59.269.635,86
		RS31/12	36.405.898,82		
2727	FONDO PER FINANZIARE LE ATTIVITA' CONNESSE AL CONFERIMENTO AI COMUNI DELLE FUNZIONI CATASTALI (100%)	INIZ.		39.400.000,00	39.400.000,00
		VARIAZ.			
		P. DEF.		39.400.000,00	39.400.000,00
		PAGATO			
		RIM. PG.			
		TOTALE			
		EC/MSP		39.400.000,00	39.400.000,00
		RS31/12			
2806	SOMMA DA ASSEGNARE ALL'AGENZIA REGIONALE PER LO SVILUPPO E L'INNOVAZIONE DELL'AGRICOLTURA DEL LAZIO (ARSIAL) PER IL SOSTENIMENTO DEGLI ONERI DEL PERSONALE ASSUNTO GIA' DIPENDENTE DA ISTITUTI FINANZIARI MERIDIONALI (100%)	INIZ.			
		VARIAZ.		425.717,00	425.717,00
		P. DEF.		425.717,00	425.717,00
		PAGATO		425.717,00	425.717,00
		RIM. PG.			
		TOTALE		425.717,00	425.717,00
		EC/MSP			
		RS31/12			
2809	SOMMA DA ASSEGNARE ALLA REGIONE CAMPANIA PER IL SOSTENIMENTO DEGLI ONERI DEL PERSONALE ASSUNTO GIA' DIPENDENTE DA ISTITUTI FINANZIARI (100%)	INIZ.		765.551,00	765.551,00
		VARIAZ.			
		P. DEF.		765.551,00	765.551,00
		PAGATO		696.333,44	696.333,44
		RIM. PG.			
		TOTALE		696.333,44	696.333,44
		EC/MSP		69.217,56	69.217,56
		RS31/12			
2820	SOMMA DA ASSEGNARE ALLE REGIONI PER LO SVOLGIMENTO DELLE FUNZIONI CONFERITE AI FINI DELLA CONSERVAZIONE E DELLA DIFESA DAGLI INCENDI DEL PATRIMONIO BOSCHIVO NAZIONALE (100%)	INIZ.	9.323.389,00	8.751.000,00	8.751.000,00
		VARIAZ.			9.323.389,00
		P. DEF.	9.323.389,00	8.751.000,00	18.074.389,00
		PAGATO	9.323.389,00	8.751.000,00	18.074.389,00
		RIM. PG.			
		TOTALE	9.323.389,00	8.751.000,00	18.074.389,00
		EC/MSP			
		RS31/12			

2007	MINISTERO DELL'ECONOMIA E DELLE FINANZE				
	MISSIONE PROGRAMMA MACROAGGREGATO CENTRO DI RESPONSABILITA'		RESIDUI	COMPETENZA	CASSA
2823	RIMBORSO ALLE REGIONI INTERESSATE DEGLI ONERI PREGRESSI DERIVANTI DALLA IMMISSIONE IN RUOLI SPECIALI AD ESAURIMENTO DEL PERSONALE ASSUNTO IN RELAZIONE AI TERREMOTI VERIFICATISI TRA IL 1968 ED IL 1984. (100%)	INIZ. VARIAZ. P. DEF. PAGATO RIM. PG. TOTALE EC/MSP RS31/12	44.787.578,18 44.787.578,18 17.321.270,08 17.321.270,08 27.466.308,10 36.405.898,82	20.000.000,00 20.000.000,00 199.582,35 19.084.628,74 19.284.211,09 715.788,91	20.000.000,00 20.000.000,00 199.582,35 199.582,35 19.800.417,65
2828	ASSEGNAZIONI ALLE REGIONI ED AGLI ENTI LOCALI PER LA REALIZZAZIONE DI INTERVENTI NEL SETTORE FAUNISTICO-AMBIENTALE (100%)	INIZ. VARIAZ. P. DEF. PAGATO RIM. PG. TOTALE EC/MSP RS31/12		934.228,00 934.228,00 934.227,35 934.227,35 0,65	934.228,00 934.228,00 934.227,35 934.227,35 0,65
	INVESTIMENTI (3)	INIZ. VARIAZ. P. DEF. PAGATO RIM. PG. TOTALE EC/MSP RS31/12	207.515.051,06 207.515.051,06 94.676.547,83 56.127.855,00 150.804.402,83 56.710.648,23 196.675.313,61	315.576.494,00 67.591.517,00 383.168.011,00 237.440.986,55 140.547.458,61 5.179.565,84	315.576.498,00 66.425.201,00 382.001.699,00 332.117.534,38 49.884.164,62
	DIPARTIMENTO DEL TESORO (3)	INIZ. VARIAZ. P. DEF. PAGATO RIM. PG. TOTALE EC/MSP RS31/12	161.142.936,68 161.142.936,68 79.304.748,48 44.764.564,00 124.069.312,48 37.073.624,20 138.312.022,61	132.893.211,00 25.500.000,00 158.393.211,00 64.666.459,17 93.547.458,61 179.293,22	132.893.215,00 11.077.998,00 143.971.213,00 143.971.207,65 143.971.207,65 5,35
7270	ANNUALITA' QUINDICENNALI PER INTERVENTI DI COMPETENZA DELLA REGIONE VENETO PER LA SALVAGUARDIA DI VENEZIA (100%)	INIZ. VARIAZ. P. DEF. PAGATO RIM. PG. TOTALE EC/MSP RS31/12	128.488.836,62 128.488.836,62 68.691.474,62 39.864.908,00 108.556.382,62 19.932.454,00 98.586.185,62	116.138.611,00 116.138.611,00 57.417.333,05 58.721.277,62 116.138.610,67 0,33	116.138.614,00 9.970.197,00 126.108.811,00 126.108.807,67 126.108.807,67 3,33

2007	MINISTERO DELL'ECONOMIA E DELLE FINANZE				
	MISSIONE PROGRAMMA MACROAGGREGATO CENTRO DI RESPONSABILITA'		RESIDUI	COMPETENZA	CASSA
7271	ANNUALITA' QUINDICENNALI PER INTERVENTI DI COMPETENZA DELLA REGIONE VENETO PER LA REALIZZAZIONE DEL PROGETTO INTEGRATO CON IL COMUNE DI VENEZIA FINALIZZATO ALLA MANUTENZIONE DEI RII E ALLA TUTELA E CONSERVAZIONE DEL PATRIMONIO EDILIZIO PROSPICIENTE (100%)	INIZ. VARIAZ. P. DEF. PAGATO RIM. PG. TOTALE EC/MSP RS31/12	30.936.146,99 30.936.146,99 8.895.320,79 4.899.656,00 13.794.976,79 17.141.170,20 38.187.175,78	13.139.402,00 25.500.000,00 38.639.402,00 5.351.881,19 33.287.519,78 38.639.400,97 1,03	13.139.403,00 1.107.801,00 14.247.204,00 14.247.201,98 14.247.201,98 2,02
7283	ANNUALITA' QUINDICENNALI PER L'AMMORTAMENTO DEI MUTUI CONTRATTI DALLA REGIONE VENETO NELL'AMBITO DEGLI INTERVENTI PER LA RISOLUZIONE DEI PROBLEMI DI VIABILITA' DELL'AREA CENTRALE VENETA. (100%) DIPARTIMENTO DELLA RAGIONERIA GENERALE DELLO STATO (4)	INIZ. VARIAZ. P. DEF. PAGATO RIM. PG. TOTALE EC/MSP RS31/12	1.717.953,07 1.717.953,07 1.717.953,07 1.538.661,21 1.717.953,07 179.291,86 1.538.661,21	3.615.198,00 3.615.198,00 1.897.244,93 1.538.661,21 3.435.906,14 179.291,86	3.615.198,00 3.615.198,00 3.615.198,00 3.615.198,00 182.683.283,00 55.192.403,00 237.875.686,00 187.991.526,73 47.000.000,00 187.991.526,73 49.884.159,27
7470	ANNUALITA' QUINDICENNALI IN FAVORE DELLE REGIONI CHE INSISTONO SUL BACINO DELL'ARNO PER L'AMMORTAMENTO DEI MUTUI CONTRATTI PER LA REALIZZAZIONE DI INTERVENTI URGENTI PER LA DIFESA DEL SUOLO (100%)	INIZ. VARIAZ. P. DEF. PAGATO RIM. PG. TOTALE EC/MSP RS31/12	 2.581.283,00 -63.283,00 2.518.000,00 2.517.727,38 2.517.727,38 272,62	2.581.283,00 -63.283,00 2.518.000,00 2.517.727,38 2.517.727,38 272,62	2.581.283,00 -63.283,00 2.518.000,00 2.517.727,38 2.517.727,38 272,62
7490	FONDO DA RIPARTIRE PER LE OCCORRENZE RELATIVE AL TERRITORIO DI TRIESTE (100%)	INIZ. VARIAZ. P. DEF. PAGATO RIM. PG. TOTALE EC/MSP RS31/12	 5.000.000,00 5.000.000,00 5.000.000,00 5.000.000,00 5.000.000,00	5.000.000,00 5.000.000,00 5.000.000,00 5.000.000,00 5.000.000,00	5.000.000,00 5.000.000,00 5.000.000,00 5.000.000,00 5.000.000,00

2007	MINISTERO DELL'ECONOMIA E DELLE FINANZE				
	MISSIONE PROGRAMMA MACROAGGREGATO CENTRO DI RESPONSABILITA'		RESIDUI	COMPETENZA	CASSA
7499	CONTRIBUTO SPECIALE ALLA REGIONE CALABRIA PER L'ATTUAZIONE DEGLI INTERVENTI STRAORDINARI DI COMPETENZA REGIONALE NEI SETTORI DELLA SILVICOLTURA, DELLA TUTELA DEL PATRIMONIO FORESTALE, DELLA DIFESA DEL SUOLO, DELLA SISTEMAZIONE IDRAULICO-FORESTALE E DELLE CONNESSE INFRASTRUTTURE CIVILI, AI FINI DEL POTENZIAMENTO DEI COMPARTI AGRICOLO E TURISTICO	INIZ. VARIANZ. P. DEF. PAGATO RIM. PG. TOTALE EC/MSP RS31/12	2.363.291,00 2.363.291,00 2.363.291,00 2.363.291,00 2.363.291,00 34.363.291,00	160.102.000,00 160.102.000,00 128.102.000,00 32.000.000,00 160.102.000,00	160.102.000,00 160.102.000,00 128.102.000,00 128.102.000,00 32.000.000,00
(100%)					
7537	SOMME DA RIMBORSARE ALLA CASSA DEPOSITI E PRESTITI S.P.A. IN RELAZIONE ALLE ANNUALITA' ANTICIPATE AD ISTITUTI MUTUANTI DIVERSI PER CONTO DELLO STATO, A PAREGGIO DEI DISAVANZI ECONOMICI DEI BILANCI DEGLI ENTI LOCALI	INIZ. VARIANZ. P. DEF. PAGATO RIM. PG. TOTALE EC/MSP RS31/12	2.116.113,38 2.116.113,38 2.116.113,38 2.116.113,38 2.116.113,38 2.116.113,38 5.000.000,00	5.000.000,00 5.000.000,00 5.000.000,00 5.000.000,00 5.000.000,00	5.000.000,00 5.000.000,00 2.116.113,38 2.116.113,38 2.883.886,62
(100%)					
7554	CONTRIBUTI ERARIALI A FAVORE DELLE REGIONI TITOLARI DI CONTRATTI DI SERVIZIO DI PUBBLICO TRASPORTO	INIZ. VARIANZ. P. DEF. PAGATO RIM. PG. TOTALE EC/MSP RS31/12	15.892.710,00 15.892.710,00 13.255.685,97 13.255.685,97 13.255.685,97 2.637.024,03	42.000.000,00 42.000.000,00 42.000.000,00 42.000.000,00 42.000.000,00	55.255.686,00 55.255.686,00 55.255.685,97 55.255.685,97 0,03
(100%)					
7558	SOMMA OCCORRENTE PER LA REALIZZAZIONE DI OPERE VIARIE DEL VENETO	INIZ. VARIANZ. P. DEF. PAGATO RIM. PG. TOTALE EC/MSP RS31/12	10.000.000,00 10.000.000,00 10.000.000,00 10.000.000,00 10.000.000,00	10.000.000,00 10.000.000,00 10.000.000,00 10.000.000,00	10.000.000,00 10.000.000,00 10.000.000,00
(100%)					
7559	SOMME DA CORRISPONDERE PER IL FINANZIAMENTO DEI PROGRAMMI REGIONALI DI INVESTIMENTO PER LA RIQUALIFICAZIONE E IL POTENZIAMENTO DEI SISTEMI DEGLI APPARATI DI SICUREZZA NELLE PICCOLE E MEDIE IMPRESE COMMERCIALI	INIZ. VARIANZ. P. DEF. PAGATO RIM. PG. TOTALE EC/MSP RS31/12	1.000.000,00 1.000.000,00 1.000.000,00 1.000.000,00 1.000.000,00		
(100%)					

2007		MINISTERO DELL'ECONOMIA E DELLE FINANZE			
	MISSIONE PROGRAMMA MACROAGGREGATO CENTRO DI RESPONSABILITA'		RESIDUI	COMPETENZA	CASSA
7561	SOMMA DA EROGARE ALLA REGIONE LAZIO PER LA REALIZZAZIONE A TUSCANIA DI UN CENTRO DI CURA, RIABILITAZIONE E RICERCA SUL MORBO DI ALZHEIMER (100%)	INIZ. VARIANZ. P. DEF. PAGATO RIM. PG. TOTALE EC/MSP RS31/12	1.000.000,00 1.000.000,00 1.000.000,00 1.000.000,00 1.000.000,00		
7587	FONDO PER TUTELA E LA VALORIZZAZIONE PER L'ARCHITETTURA RURALE (100%) SERVIZIO PER LA GESTIONE DELLE SPESE RESIDUALI (12)	INIZ. VARIANZ. P. DEF. PAGATO RIM. PG. TOTALE EC/MSP RS31/12 INIZ. VARIANZ. P. DEF. PAGATO RIM. PG. TOTALE EC/MSP RS31/12	24.000.000,00 24.000.000,00 8.000.000,00 8.000.000,00 16.000.000,00 8.000.000,00		
				154.800,00	154.800,00
				154.800,00	154.800,00
				154.800,00	154.800,00
				154.800,00	154.800,00
8095	SOMME DA ASSEGNARE PER STUDI DI FATTIBILITA' DI RILEVANTI INTERVENTI INFRASTRUTTURALI DA COPINANZIARE NELLE REGIONI (100%) ONERI COMUNI (10)	INIZ. VARIANZ. P. DEF. PAGATO RIM. PG. TOTALE EC/MSP RS31/12 INIZ. VARIANZ. P. DEF. PAGATO RIM. PG. TOTALE EC/MSP RS31/12		154.800,00 154.800,00 154.800,00 154.800,00	154.800,00 154.800,00 154.800,00 154.800,00
				15.000.000,00	15.000.000,00
				15.000.000,00	15.000.000,00
				15.000.000,00	15.000.000,00
				15.000.000,00	15.000.000,00

2007	MINISTERO DELL'ECONOMIA E DELLE FINANZE				
	MISSIONE PROGRAMMA MACROAGGREGATO CENTRO DI RESPONSABILITA'		RESIDUI	COMPETENZA	CASSA
	DIPARTIMENTO DEL TESORO (3)	INIZ.		15.000.000,00	15.000.000,00
		VARIAZ.			
		P. DEF.		15.000.000,00	15.000.000,00
		PAGATO		15.000.000,00	15.000.000,00
		RIM. PG.			
		TOTALE		15.000.000,00	15.000.000,00
		EC/MSP			
		RS31/12			
7448	FONDO PER IL SOSTEGNO AGLI INVESTIMENTI PER L'INNOVAZIONE NEGLI ENTI LOCALI (100%)	INIZ.		15.000.000,00	15.000.000,00
		VARIAZ.			
		P. DEF.		15.000.000,00	15.000.000,00
		PAGATO		15.000.000,00	15.000.000,00
		RIM. PG.			
		TOTALE		15.000.000,00	15.000.000,00
		EC/MSP			
		RS31/12			
	Federalismo (3.4)	INIZ.	7.916.504.299,49	50.305.980.872,00	50.305.980.872,00
		VARIAZ.	-2.033.536,00	481.722.244,00	595.655.924,00
		P. DEF.	7.914.470.763,49	50.787.703.116,00	50.901.636.746,00
		PAGATO	232.952.787,16	48.525.618.476,04	48.758.571.263,20
		RIM. PG.	4.136.786.879,20	2.262.084.639,03	
		TOTALE	4.369.739.666,36	50.787.703.115,07	48.758.571.263,20
		EC/MSP	3.544.731.097,13	0,93	2.143.065.512,80
		RS31/12	6.398.871.518,23		
	INTERVENTI (2)	INIZ.	7.840.265.786,31	48.375.365.807,00	48.375.365.807,00
		VARIAZ.		479.728.691,00	593.736.912,00
		P. DEF.	7.840.265.786,31	48.855.094.498,00	48.969.102.719,00
		PAGATO	179.541.654,22	46.646.620.258,81	46.826.161.913,03
		RIM. PG.	4.136.786.876,54	2.208.474.238,26	
		TOTALE	4.316.328.530,76	48.855.094.497,07	46.826.161.913,03
		EC/MSP	3.523.937.255,55	0,93	2.142.940.815,97
		RS31/12	6.345.261.114,80		
	DIPARTIMENTO DEL TESORO (3)	INIZ.	174.690.173,00		
		VARIAZ.		264.005.162,00	438.695.315,00
		P. DEF.	174.690.173,00	264.005.162,00	438.695.315,00
		PAGATO	174.690.173,00	264.005.161,07	438.695.314,07
		RIM. PG.			
		TOTALE	174.690.173,00	264.005.161,07	438.695.314,07
		EC/MSP		0,93	0,93
		RS31/12			

2007		MINISTERO DELL'ECONOMIA E DELLE FINANZE			
	MISSIONE PROGRAMMA MACROAGGREGATO CENTRO DI RESPONSABILITA'		RESIDUI	COMPETENZA	CASSA
1540	SOMMA DA CORRISPONDERE ALL'IMPRESA FERROVIE DELLO STATO S.P.A. PER I SERVIZI OFFERTI IN RELAZIONE AI CONTRATTI DI SERVIZIO E DI PROGRAMMA, DA DESTINARE ALLE REGIONI A STATUTO SPECIALE IN ATTUAZIONE DEL FEDERALISMO AMMINISTRATIVO. (100%)	INIZ. VARIAZ. P. DEF. PAGATO RIM. PG. TOTALE EC/MSP RS31/12	174.690.173,00 174.690.173,00 174.690.173,00 174.690.173,00 174.690.173,00 0,93	264.005.162,00 264.005.162,00 264.005.161,07 264.005.161,07	438.695.335,00 438.695.335,00 438.695.334,07 438.695.334,07 0,93
	DIPARTIMENTO DELLA RAGIONERIA GENERALE DELLO STATO (4)	INIZ. VARIAZ. P. DEF. PAGATO RIM. PG. TOTALE EC/MSP RS31/12	7.665.575.613,31 7.665.575.613,31 4.851.481,22 4.136.786.876,54 4.141.638.357,76 3.523.937.255,55 6.345.261.114,80	48.375.365.807,00 215.723.529,00 48.591.089.336,00 46.382.615.097,74 2.208.474.238,26 48.591.089.336,00	48.375.365.807,00 155.041.597,00 48.530.407.404,00 46.387.466.578,96 46.387.466.578,96 2.142.940.825,04
2856	FONDO RELATIVO ALLE RISORSE FINANZIARIE OCCORRENTI PER L'ATTUAZIONE DEL FEDERALISMO AMMINISTRATIVO (100%)	INIZ. VARIAZ. P. DEF. PAGATO RIM. PG. TOTALE EC/MSP RS31/12	42.988.558,50 42.988.558,50 4.851.481,22 19.673.853,89 24.525.335,11 18.463.223,39 43.535.948,50	2.126.399.085,00 -17.602.543,00 2.108.796.542,00 2.084.934.447,39 23.862.094,61 2.108.796.542,00	2.126.399.085,00 -17.602.543,00 2.108.796.542,00 2.089.785.928,61 2.089.785.928,61 19.010.613,39
2857	FONDO RELATIVO ALLE RISORSE FINANZIARIE DA DESTINARE AD ULTERIORI OCCORRENZE PER L'ATTUAZIONE DEL FEDERALISMO AMMINISTRATIVO (100%)	INIZ. VARIAZ. P. DEF. PAGATO RIM. PG. TOTALE EC/MSP RS31/12	31.387.800,81 31.387.800,81 27.605.071,65 27.605.071,65 3.782.729,16 54.888.147,30	33.600.000,00 -321.996,00 33.278.004,00 5.994.928,35 27.283.075,65 33.278.004,00	33.600.000,00 -321.996,00 33.278.004,00 5.994.928,35 27.283.075,65
2858	SOMMA DA ASSEGNARE ALLE REGIONI PER LA CORRESPONSIONE DEI CONTRIBUTI RELATIVI AD INTERVENTI DI EDILIZIA RESIDENZIALE FRUENTI DI MUTUO AGEVOLATO (100%)	INIZ. VARIAZ. P. DEF. PAGATO RIM. PG. TOTALE EC/MSP RS31/12	 	694.247.187,00 694.247.187,00 694.247.187,00 694.247.187,00	694.247.187,00 694.247.187,00 694.247.187,00 694.247.187,00

2007	MINISTERO DELL'ECONOMIA E DELLE FINANZE				
	MISSIONE PROGRAMMA MACROAGGREGATO CENTRO DI RESPONSABILITA'		RESIDUI	COMPETENZA	CASSA
2860	SOMMA DA ASSEGNARE ALLE REGIONI PER LA CORRESPONSIONE DI CONTRIBUTI SUGLI INTERESSI PER L'ACQUISTO O LA COSTRUZIONE DI ABITAZIONI DA CONCEDERE ALLE CATEGORIE MENO ABBIENTATI (100%)	INIZ. VARIAZ. P. DEF. PAGATO RIM. PG. TOTALE EC/MSP RS31/12		77.468.535,00 77.468.535,00 77.468.535,00 77.468.535,00	77.468.535,00 77.468.535,00 77.468.535,00
2862	SOMME DA EROGARE ALLE REGIONI A STATUTO ORDINARIO A TITOLO DI COMPARTICIPAZIONE ALL'IVA (100%) INVESTIMENTI (3)	INIZ. VARIAZ. P. DEF. PAGATO RIM. PG. TOTALE EC/MSP RS31/12	7.591.199.254,00 7.591.199.254,00 4.089.507.951,00 4.089.507.951,00 3.501.691.303,00 6.246.837.019,00	45.443.651.000,00 233.648.068,00 45.677.299.068,00 43.519.970.000,00 2.157.329.068,00 45.677.299.068,00	45.443.651.000,00 172.966.136,00 45.616.617.136,00 43.519.970.000,00 2.096.647.136,00
		INIZ. VARIAZ. P. DEF. PAGATO RIM. PG. TOTALE EC/MSP RS31/12	76.238.513,18 -2.033.536,00 74.204.977,18 53.411.132,94 2,66 53.411.135,60 20.793.841,58 53.610.403,43	1.930.615.065,00 1.993.553,00 1.932.608.618,00 1.878.998.217,23 53.610.400,77 1.932.608.618,00	1.930.615.065,00 1.918.992,00 1.932.534.057,00 1.932.409.350,17 124.706,83
	DIPARTIMENTO DELLA RAGIONERIA GENERALE DELLO STATO (4)	INIZ. VARIAZ. P. DEF. PAGATO RIM. PG. TOTALE EC/MSP RS31/12	76.238.513,18 -2.033.536,00 74.204.977,18 53.411.132,94 2,66 53.411.135,60 20.793.841,58 53.610.403,43	1.930.615.065,00 1.993.553,00 1.932.608.618,00 1.878.998.217,23 53.610.400,77 1.932.608.618,00	1.930.615.065,00 1.918.992,00 1.932.534.057,00 1.932.409.350,17 124.706,83
7547	FONDO RELATIVO ALLE RISORSE FINANZIARIE OCCORRENTI PER L'ATTUAZIONE DEL FEDERALISMO AMMINISTRATIVO (100%)	INIZ. VARIAZ. P. DEF. PAGATO RIM. PG. TOTALE EC/MSP RS31/12	76.238.513,18 -2.033.536,00 74.204.977,18 53.411.132,94 2,66 53.411.135,60 20.793.841,58 53.610.403,43	1.930.615.065,00 1.993.553,00 1.932.608.618,00 1.878.998.217,23 53.610.400,77 1.932.608.618,00	1.930.615.065,00 1.918.992,00 1.932.534.057,00 1.932.409.350,17 124.706,83

2007	MINISTERO DELL'ECONOMIA E DELLE FINANZE				
	MISSIONE PROGRAMMA MACROAGGREGATO CENTRO DI RESPONSABILITA'		RESIDUI	COMPETENZA	CASSA
	<i>Regolazioni contabili ed altri trasferimenti alle Regioni a statuto speciale (3.5)</i>	INIZ.	765.001.534,59	21.131.269.861,00	21.131.269.861,00
		VARIAZ.		2.509.478.347,00	3.365.472.043,00
		P. DEF.	765.001.534,59	23.640.748.208,00	24.496.741.904,00
		PAGATO	668.544.618,85	23.479.338.742,89	24.147.883.361,74
		RIM. PG.	24.062.171,08	92.851.300,30	
		TOTALE	692.606.789,93	23.572.190.043,19	24.147.883.361,74
		EC/MSP	72.394.744,66	68.558.164,81	348.858.542,26
		RS31/12	116.913.471,38		
	INTERVENTI (2)	INIZ.	662.001.000,00	20.824.364.652,00	20.824.364.652,00
		VARIAZ.		2.549.142.674,00	3.356.545.324,00
		P. DEF.	662.001.000,00	23.373.507.326,00	24.180.909.976,00
		PAGATO	613.801.000,00	23.222.348.746,09	23.836.149.746,09
		RIM. PG.	18.000.000,00	83.700.000,00	
		TOTALE	631.801.000,00	23.306.048.746,09	23.836.149.746,09
		EC/MSP	30.200.000,00	67.458.579,91	344.760.229,91
		RS31/12	101.700.000,00		
	DIPARTIMENTO DELLA RAGIONERIA GENERALE DELLO STATO (4)	INIZ.	662.001.000,00	20.824.364.652,00	20.824.364.652,00
		VARIAZ.		2.549.142.674,00	3.356.545.324,00
		P. DEF.	662.001.000,00	23.373.507.326,00	24.180.909.976,00
		PAGATO	613.801.000,00	23.222.348.746,09	23.836.149.746,09
		RIM. PG.	18.000.000,00	83.700.000,00	
		TOTALE	631.801.000,00	23.306.048.746,09	23.836.149.746,09
		EC/MSP	30.200.000,00	67.458.579,91	344.760.229,91
		RS31/12	101.700.000,00		
2725	SOMMA DA ASSEGNARE PER IL FINANZIAMENTO DELLE FUNZIONI ATTRIBUITE AGLI ENTI LOCALI DELLA SARDEGNA (100%)	INIZ.		14.425.780,00	14.425.780,00
		VARIAZ.			
		P. DEF.		14.425.780,00	14.425.780,00
		PAGATO		14.425.780,00	14.425.780,00
		RIM. PG.			
		TOTALE		14.425.780,00	14.425.780,00
		EC/MSP			
		RS31/12			
2760	RIMBORSO ALLE REGIONI DEI MINORI INTROITI REALIZZATI DALLE STESSE PER EFFETTO DELLA RIDUZIONE DEGLI IMPORTI DELLE TASSE AUTOMOBILISTICHE. (100%)	INIZ.	12.200.000,00	104.902.088,00	104.902.088,00
		VARIAZ.			
		P. DEF.	12.200.000,00	104.902.088,00	104.902.088,00
		PAGATO		39.202.033,00	39.202.033,00
		RIM. PG.		65.700.000,00	
		TOTALE		104.902.033,00	39.202.033,00
		EC/MSP	12.200.000,00	55,00	65.700.055,00
		RS31/12	65.700.000,00		

2007	MINISTERO DELL'ECONOMIA E DELLE FINANZE				
	MISSIONE PROGRAMMA MACROAGGREGATO CENTRO DI RESPONSABILITA'		RESIDUI	COMPETENZA	CASSA
2763	SOMME OCCORRENTI PER LA REGOLAZIONE CONTABILE DELLE ENTRATE ERARIALI, RELATIVE ANCHE AD ANNI PRECEDENTI, RISCOSSE DALLA REGIONE SICILIANA (100%)	INIZ. VARIAZ. P. DEF. PAGATO RIM. PG. TOTALE EC/MSP RS31/12		7.000.000.000,00 1.036.000.000,00 8.036.000.000,00 8.035.999.953,93 8.035.999.953,93 46,07	7.000.000.000,00 1.036.000.000,00 8.036.000.000,00 8.035.999.953,93 8.035.999.953,93 46,07
2764	SOMME OCCORRENTI PER LA REGOLAZIONE DELLE QUOTE DI ENTRATE ERARIALI, RELATIVE ANCHE AD ANNI PRECEDENTI, DEVOLUTE ALLA REGIONE SARDA (100%)	INIZ. VARIAZ. P. DEF. PAGATO RIM. PG. TOTALE EC/MSP RS31/12		329.000.000,00 110.000.000,00 439.000.000,00 439.000.000,00 439.000.000,00 439.000.000,00	329.000.000,00 110.000.000,00 439.000.000,00 439.000.000,00 439.000.000,00 439.000.000,00
2767	RIMBORSI ALLE REGIONI DEL MINOR GETTITO IRAP CONNESSO ALL'ESCLUSIONE DELLA RELATIVA BASE IMPONIBILE DEI CREDITI D'IMPOSTA AGLI AUTOTRASPORTATORI PER L'ACCISA SUL GASOLIO (100%)	INIZ. VARIAZ. P. DEF. PAGATO RIM. PG. TOTALE EC/MSP RS31/12	36.000.000,00 36.000.000,00 18.000.000,00 18.000.000,00 18.000.000,00 18.000.000,00 36.000.000,00	88.500.000,00 -70.500.000,00 18.000.000,00 18.000.000,00 18.000.000,00 18.000.000,00	88.500.000,00 -70.500.000,00 18.000.000,00 18.000.000,00 18.000.000,00 18.000.000,00
2790	DEVOLUZIONE ALLE REGIONI A STATUTO SPECIALE DEL GETTITO DI ENTRATE ERARIALI ALLE STESSE SPETTANTI IN QUOTA (100%)	INIZ. VARIAZ. P. DEF. PAGATO RIM. PG. TOTALE EC/MSP RS31/12	613.801.000,00 613.801.000,00 613.801.000,00 613.801.000,00 613.801.000,00 67.458.478,84	14.503.642.674,00 14.503.642.674,00 14.436.184.195,16 14.436.184.195,16 14.436.184.195,16 67.458.478,84	15.311.045.324,00 15.311.045.324,00 15.049.985.195,16 15.049.985.195,16 15.049.985.195,16 261.060.128,84
01	DEVOLUZIONE ALLA REGIONE VALLE D'AOSTA DEL GETTITO DI ENTRATE ERARIALI ALLA STESSA SPETTANTI IN QUOTA FISSA	INIZ. VARIAZ. P. DEF. PAGATO RIM. PG. TOTALE EC/MSP RS31/12		1.200.000.000,00 1.200.000.000,00 1.132.542.521,16 1.132.542.521,16 1.132.542.521,16 67.457.478,84	

2007	MINISTERO DELL'ECONOMIA E DELLE FINANZE				
	MISSIONE PROGRAMMA MACROAGGREGATO CENTRO DI RESPONSABILITA'		RESIDUI	COMPETENZA	CASSA
02	DEVOLUZIONE ALLA REGIONE SARDEGNA DEL GETTITO DI ENTRATE ERARIALI AD ESSA SPETTANTI IN QUOTA FISSA E VARIABILE	INIZ. VARIAZ. P. DEF. PAGATO RIM. PG. TOTALE EC/MSP RS31/12	200.000.000,00 200.000.000,00 200.000.000,00 200.000.000,00	3.614.122.674,00 3.614.122.674,00 3.614.122.674,00	
03	DEVOLUZIONE ALLA REGIONE FRIULI VENEZIA GIULIA DEL GETTITO DI ENTRATE ERARIALI AD ESSA SPETTANTI IN QUOTA FISSA	INIZ. VARIAZ. P. DEF. PAGATO RIM. PG. TOTALE EC/MSP RS31/12	213.801.000,00 213.801.000,00 213.801.000,00 213.801.000,00	3.036.417.555,73 3.036.417.555,73 3.036.416.555,73 1.000,00	
04	DEVOLUZIONE ALLE PROVINCE AUTONOME DI TRENTO E DI BOLZANO DEL GETTITO DI ENTRATE ERARIALI AD ESSE SPETTANTI IN QUOTA FISSA	INIZ. VARIAZ. P. DEF. PAGATO RIM. PG. TOTALE EC/MSP RS31/12	200.000.000,00 200.000.000,00 200.000.000,00 200.000.000,00	5.778.435.409,00 5.778.435.409,00 5.778.435.409,00	
05	DEVOLUZIONE ALLA REGIONE TRENTINO - ALTO ADIGE DEL GETTITO DELLE QUOTE FISSE DI ENTRATE RELATIVE A IMPOSTE IPOTECARIE, SUCCESSIONI, IVA E LOTTO.	INIZ. VARIAZ. P. DEF. PAGATO RIM. PG. TOTALE EC/MSP RS31/12	 	370.000.000,00 370.000.000,00 370.000.000,00	
06	DEVOLUZIONE ALLE PROVINCE AUTONOME DI TRENTO E DI BOLZANO DI QUOTE DI ENTRATE ATTRIBUITE IN MISURA VARIABILE.	INIZ. VARIAZ. P. DEF. PAGATO RIM. PG. TOTALE EC/MSP RS31/12	 	434.084.591,00 434.084.591,00 434.084.591,00	

2007	MINISTERO DELL'ECONOMIA E DELLE FINANZE				
	MISSIONE PROGRAMMA MACROAGGREGATO CENTRO DI RESPONSABILITA'		RESIDUI	COMPETENZA	CASSA
08	ASSEGNAZIONE ALLA REGIONE FRIULI VENEZIA GIULIA DI UNA QUOTA DELLE ACCISE SULLE BENZINE E SUL GASOLIO PER	INIZ. VARIAZ. P. DEF. PAGATO RIM. PG. TOTALE EC/MSP RS31/12		70.582.444,27 70.582.444,27 70.582.444,27 70.582.444,27	
2796	SOMMA DA VERSARE ALLA REGIONE SARDEGNA A COMPENSAZIONE DELLA PERDITA DI GETTITO SUBITA IN CONSEGUENZA DELL'ABOLIZIONE DELLA TASSA SULLE CONCESSIONI GOVERNATIVE. (100%)	INIZ. VARIAZ. P. DEF. PAGATO RIM. PG. TOTALE EC/MSP RS31/12		25.822.845,00 25.822.845,00 25.822.845,00 25.822.845,00	25.822.845,00 25.822.845,00 25.822.845,00
2797	FONDO OCCORRENTE PER L'ATTUAZIONE DELL'ORDINAMENTO REGIONALE DELLE REGIONI A STATUTO SPECIALE. (100%)	INIZ. VARIAZ. P. DEF. PAGATO RIM. PG. TOTALE EC/MSP RS31/12		13.030.000.000,00 -13.030.000.000,00	13.030.000.000,00 -13.030.000.000,00
2807	DEVOLUZIONE ALLA REGIONE SARDEGNA DELLE QUOTE DI COMPARTICIPAZIONE ALL'IVA RISCOSSA NEL TERRITORIO REGIONALE (100%)	INIZ. VARIAZ. P. DEF. PAGATO RIM. PG. TOTALE EC/MSP RS31/12		225.000.000,00 225.000.000,00 225.000.000,00 225.000.000,00	225.000.000,00 225.000.000,00 225.000.000,00
2821	ASSEGNAZIONE ALLA REGIONE TRENTINO ALTO ADIGE DEI FONDI NECESSARI PER LO SVOLGIMENTO DELLE FUNZIONI AMMINISTRATIVE AD ESSA DELEGATE IN MATERIA DI CATASTO (100%)	INIZ. VARIAZ. P. DEF. PAGATO RIM. PG. TOTALE EC/MSP RS31/12		3.098.741,00 3.098.741,00 3.098.741,00 3.098.741,00	3.098.741,00 3.098.741,00 3.098.741,00

2007	MINISTERO DELL'ECONOMIA E DELLE FINANZE				
	MISSIONE PROGRAMMA MACROAGGREGATO CENTRO DI RESPONSABILITA'		RESIDUI	COMPETENZA	CASSA
2824	CONTRIBUTO ANNUO A FAVORE DELLA REGIONE SARDEGNA DA DESTINARE AI COMUNI PER GLI ONERI A QUESTI DERIVANTI DALLA SISTEMAZIONE DEL PERSONALE PROVENIENTE DALLE ISTITUZIONI PUBBLICHE D'ASSISTENZA E BENEFICENZA (100t)	INIZ. VARIAZ. P. DEF. PAGATO RIM. PG. TOTALE EC/MSP RS31/12		3.615.198,00 3.615.198,00 3.615.198,00 3.615.198,00	3.615.198,00 3.615.198,00 3.615.198,00 3.615.198,00
	INVESTIMENTI (3)	INIZ. VARIAZ. P. DEF. PAGATO RIM. PG. TOTALE EC/MSP RS31/12	103.000.534,59 103.000.534,59 54.743.618,85 6.062.171,08 60.805.789,93 42.194.744,66 15.213.471,38	306.905.209,00 -39.664.327,00 267.240.882,00 256.989.996,80 9.151.300,30 266.141.297,10 1.099.584,90	306.905.209,00 8.926.719,00 315.831.928,00 311.733.615,65 311.733.615,65 311.733.615,65 4.098.312,35
	DIPARTIMENTO DELLA RAGIONERIA GENERALE DELLO STATO (4)	INIZ. VARIAZ. P. DEF. PAGATO RIM. PG. TOTALE EC/MSP RS31/12	103.000.534,59 103.000.534,59 54.743.618,85 6.062.171,08 60.805.789,93 42.194.744,66 15.213.471,38	306.905.209,00 -39.664.327,00 267.240.882,00 256.989.996,80 9.151.300,30 266.141.297,10 1.099.584,90	306.905.209,00 8.926.719,00 315.831.928,00 311.733.615,65 311.733.615,65 311.733.615,65 4.098.312,35
7506	CONTRIBUTO ALLA REGIONE SARDEGNA PER IL FINANZIAMENTO DI PROVVEDIMENTI URGENTI PER LO SVILUPPO ECONOMICO E SOCIALE (100t)	INIZ. VARIAZ. P. DEF. PAGATO RIM. PG. TOTALE EC/MSP RS31/12			
7507	ANNUALITA' QUINDICENNALI PER IL FINANZIAMENTO DEI PIANI ECONOMICI DELLA REGIONE SICILIA A TITOLO DI CONTRIBUTO DI SOLIDARIETA' NAZIONALE (100t)	INIZ. VARIAZ. P. DEF. PAGATO RIM. PG. TOTALE EC/MSP RS31/12	33.922.985,25 33.922.985,25 18.110.485,25 18.110.485,25 15.812.500,00	131.633.104,00 -9.154.000,00 122.479.104,00 122.479.074,36 122.479.074,36 29,64	131.633.104,00 8.956.486,00 140.589.590,00 140.589.559,61 140.589.559,61 30,39

2007	MINISTERO DELL'ECONOMIA E DELLE FINANZE				
	MISSIONE PROGRAMMA MACROAGGREGATO CENTRO DI RESPONSABILITA'		RESIDUI	COMPETENZA	CASSA
7509	SOMMA DA ASSEGNARE ALLA REGIONE FRIULI VENEZIA GIULIA PER LA REALIZZAZIONE DI INTERVENTI INFRASTRUTTURALI PER LA VIABILITA' E LA RETE FERROVIARIA REGIONALE (100%)	INIZ. VARIAZ. P. DEF. PAGATO RIM. PG. TOTALE EC/MSP RS31/12		40.000.000,00 40.000.000,00 40.000.000,00 40.000.000,00	40.000.000,00 40.000.000,00 40.000.000,00
7510	ANNUALITA' QUINDICENNALI DA ASSEGNARE ALLA REGIONE SICILIA PER LA REALIZZAZIONE DI INTERVENTI PER IL CONTENIMENTO DEI COSTI DELLE PICCOLE E MEDIE IMPRESE, PER FRONTEGGIARE LA CRISI DEL SETTORE AGRUMICOLO E PER IL SOSTEGNO NEI COMUNI SEDE DI IMPIANTI PETROLIFERI (100%)	INIZ. VARIAZ. P. DEF. PAGATO RIM. PG. TOTALE EC/MSP RS31/12	34.232.228,61 34.232.228,61 17.042.400,83 17.042.400,83 17.189.827,78 6.153.268,00	10.845.595,00 -4.692.327,00 6.153.268,00 6.153.268,00 6.153.268,00	10.845.595,00 6.197.500,00 17.043.095,00 17.042.400,83 694,17
7511	ANNUALITA' QUINDICENNALI PER L'AMMORTAMENTO DEI MUTUI CONTRATTI DALLA REGIONE SICILIA PER IL COMPLETAMENTO DELLA FERROVIA SIRACUSA- (100%)	INIZ. VARIAZ. P. DEF. PAGATO RIM. PG. TOTALE EC/MSP RS31/12		1.032.914,00 1.032.914,00 1.032.914,00	1.032.914,00 1.032.914,00 1.032.914,00
7513	CONTRIBUTO ALLA REGIONE FRIULI - VENEZIA GIULIA PER LA TUTELA DELLA MINORANZA LINGUISTICA SLOVENA. (100%)	INIZ. VARIAZ. P. DEF. PAGATO RIM. PG. TOTALE EC/MSP RS31/12	15.254.587,96 15.254.587,96 6.062.171,08 6.062.171,08 9.192.416,88 9.060.203,38	8.393.596,00 8.393.596,00 5.329.456,90 2.998.032,30 8.327.489,20 66.106,80	8.393.596,00 8.393.596,00 5.329.456,90 5.329.456,90 3.064.139,10
7516	ANNUALITA' QUINDICENNALI DA EROGARE ALLA REGIONE SICILIA PER LA DEFINIZIONE DEI RAPPORTI FINANZIARI PREGRESSI FINO AL 31 DICEMBRE 2001 (100%)	INIZ. VARIAZ. P. DEF. PAGATO RIM. PG. TOTALE EC/MSP RS31/12	19.590.732,77 19.590.732,77 19.590.732,77 19.590.732,77 534,46	65.000.000,00 -25.818.000,00 39.182.000,00 39.181.465,54 39.181.465,54	65.000.000,00 -6.227.267,00 58.772.733,00 58.772.198,31 58.772.198,31 534,69

2007	MINISTERO DELL'ECONOMIA E DELLE FINANZE				
	MISSIONE PROGRAMMA MACROAGGREGATO CENTRO DI RESPONSABILITA'		RESIDUI	COMPETENZA	CASSA
7517	CONTRIBUTI QUINDICENNALI ALLA REGIONE SICILIA A TITOLO DI ACCONTO PER LA DEFINIZIONE DI RAPPORTI FINANZIARI PREGRESSI RELATIVI ALLE IMPOSTE SULLE ASSICURAZIONI RC AUTO (100%)	INIZ. VARIAZ. P. DEF. PAGATO RIM. PG. TOTALE EC/MSP RS31/12		50.000.000,00 50.000.000,00 50.000.000,00 50.000.000,00	50.000.000,00 50.000.000,00 50.000.000,00 50.000.000,00
	<i>Concorso dello Stato al finanziamento della spesa sanitaria (3.6)</i>	INIZ. VARIAZ. P. DEF. PAGATO RIM. PG. TOTALE EC/MSP RS31/12	4.427.113.080,20 4.427.113.080,20 2.020.229.067,45 1.756.943.034,88 3.777.172.102,33 649.940.977,87 6.474.870.069,36	10.378.468.850,00 2.740.047.828,00 13.118.516.678,00 6.853.698.841,37 4.717.927.034,48 11.571.625.875,85 1.546.890.802,15	10.378.468.850,00 2.266.352.355,00 12.644.821.205,00 8.873.927.908,82 8.873.927.908,82 8.873.927.908,82 3.770.893.296,18
	INTERVENTI (2)	INIZ. VARIAZ. P. DEF. PAGATO RIM. PG. TOTALE EC/MSP RS31/12	4.287.298.321,20 4.287.298.321,20 1.951.551.392,29 1.685.805.951,04 3.637.357.343,33 649.940.977,87 4.082.135.629,60	10.311.458.000,00 -264.046.927,00 10.047.411.073,00 6.144.088.854,37 2.396.329.678,56 8.540.418.532,93 1.506.992.540,07	10.311.458.000,00 -794.147.645,00 9.517.310.355,00 8.095.640.246,66 8.095.640.246,66 8.095.640.246,66 1.421.670.108,34
	DIPARTIMENTO DELLA RAGIONERIA GENERALE DELLO STATO (4)	INIZ. VARIAZ. P. DEF. PAGATO RIM. PG. TOTALE EC/MSP RS31/12	4.287.298.321,20 4.287.298.321,20 1.951.551.392,29 1.685.805.951,04 3.637.357.343,33 649.940.977,87 4.082.135.629,60	10.311.458.000,00 -264.046.927,00 10.047.411.073,00 6.144.088.854,37 2.396.329.678,56 8.540.418.532,93 1.506.992.540,07	10.311.458.000,00 -794.147.645,00 9.517.310.355,00 8.095.640.246,66 8.095.640.246,66 8.095.640.246,66 1.421.670.108,34
2700	FONDO SANITARIO NAZIONALE (100%)	INIZ. VARIAZ. P. DEF. PAGATO RIM. PG. TOTALE EC/MSP RS31/12	4.287.298.321,20 4.287.298.321,20 1.951.551.392,29 1.685.805.951,04 3.637.357.343,33 649.940.977,87 3.770.278.200,60	8.282.638.000,00 -661.226.927,00 7.621.411.073,00 5.530.773.823,44 2.084.472.249,56 7.615.246.073,00 6.165.000,00	8.282.638.000,00 -794.147.645,00 7.488.490.355,00 7.482.325.215,73 7.482.325.215,73 7.482.325.215,73 6.165.139,27

2007	MINISTERO DELL'ECONOMIA E DELLE FINANZE				
	MISSIONE PROGRAMMA MACROAGGREGATO CENTRO DI RESPONSABILITA'		RESIDUI	COMPETENZA	CASSA
2701	FINANZIAMENTO DEL FONDO SANITARIO NAZIONALE IN RELAZIONE ALLE MINORI ENTRATE DELL'IRAP (100%)	INIZ. VARIAZ. P. DEF. PAGATO RIM. PG. TOTALE EC/MSP RS31/12		670.000.000,00 397.180.000,00 1.067.180.000,00 358.142.571,00 311.857.429,00 670.000.000,00 397.180.000,00	670.000.000,00 670.000.000,00 358.142.571,00 311.857.429,00
2702	CONTRIBUTO ALLA REGIONE FRIULI VENEZIA GIULIA A TITOLO DI ANTICIPAZIONE SULLE MAGGIORI COMPARTICIPAZIONI AI TRIBUTI STATALI, DA DEVOLVERE IN RELAZIONE AL MAGGIORE FABBISOGNO DELLA SPESA SANITARIA (100%)	INIZ. VARIAZ. P. DEF. PAGATO RIM. PG. TOTALE EC/MSP RS31/12	311.857.429,00	38.820.000,00 38.820.000,00 38.820.000,00 38.820.000,00	38.820.000,00 38.820.000,00 38.820.000,00 38.820.000,00
2704	FONDO TRANSITORIO PER IL RIEQUILIBRIO DELLE REGIONI INTERESSATE DA ELEVATI DISAVANZI STRUTTURALI NEL SETTORE SANITARIO (100%)	INIZ. VARIAZ. P. DEF. PAGATO RIM. PG. TOTALE EC/MSP RS31/12		1.000.000.000,00 1.000.000.000,00 1.000.000.000,00 1.000.000.000,00	1.000.000.000,00 1.000.000.000,00 1.000.000.000,00 1.000.000.000,00
2746	SOMME DA EROGARE ALLE REGIONI PER L'AMMORTAMENTO DEI MUTUI ASSUNTI PER IL FINANZIAMENTO DELLA MAGGIORE SPESA SANITARIA DI PERTINENZA STATALE RELATIVA ALL'ANNO 1990 (100%)	INIZ. VARIAZ. P. DEF. PAGATO RIM. PG. TOTALE EC/MSP RS31/12		320.000.000,00 320.000.000,00 216.352.459,93 216.352.459,93 103.647.540,07	320.000.000,00 320.000.000,00 216.352.459,93 216.352.459,93 103.647.540,07
	ONERI COMUNI (5)	INIZ. VARIAZ. P. DEF. PAGATO RIM. PG. TOTALE EC/MSP RS31/12		36.000.000,00 36.000.000,00 36.000.000,00	36.000.000,00 36.000.000,00 36.000.000,00

2007	MINISTERO DELL'ECONOMIA E DELLE FINANZE				
	MISSIONE PROGRAMMA MACROAGGREGATO CENTRO DI RESPONSABILITA'		RESIDUI	COMPETENZA	CASSA
	DIPARTIMENTO DELLA RAGIONERIA GENERALE DELLO STATO (4)	INIZ.		36.000.000,00	36.000.000,00
		VARIAZ.			
		P. DEF.		36.000.000,00	36.000.000,00
		PAGATO			
		RIM. PG.			
		TOTALE			
		EC/MSP		36.000.000,00	36.000.000,00
		RS31/12			
2834	FONDO COSTITUITO DALLE MAGGIORI ENTRATE IVA SUI SERVIZI OFFERTI DALLE AZIENDE OSPEDALIERE E DALLE AZIENDE SANITARIE LOCALI DA DESTINARE ALL'ESTERNALIZZAZIONE DEI SERVIZI AUSILIARI DA PARTE DELLE AZIENDE MEDESIME	INIZ.		36.000.000,00	36.000.000,00
		VARIAZ.			
		P. DEF.		36.000.000,00	36.000.000,00
		PAGATO			
		RIM. PG.			
		TOTALE			
		EC/MSP		36.000.000,00	36.000.000,00
		RS31/12			
	(100%)				
	INVESTIMENTI (3)	INIZ.	139.814.759,00	31.010.850,00	31.010.850,00
		VARIAZ.		3.004.094.755,00	3.060.500.000,00
		P. DEF.	139.814.759,00	3.035.105.605,00	3.091.510.850,00
		PAGATO	68.677.675,16	709.609.987,00	778.287.662,16
		RIM. PG.	71.137.083,84	2.321.597.355,92	
		TOTALE	139.814.759,00	3.031.207.342,92	778.287.662,16
		EC/MSP		3.898.262,08	2.313.223.187,84
		RS31/12	2.392.734.439,76		
	DIPARTIMENTO DELLA RAGIONERIA GENERALE DELLO STATO (4)	INIZ.	139.814.759,00	31.010.850,00	31.010.850,00
		VARIAZ.		3.004.094.755,00	3.060.500.000,00
		P. DEF.	139.814.759,00	3.035.105.605,00	3.091.510.850,00
		PAGATO	68.677.675,16	709.609.987,00	778.287.662,16
		RIM. PG.	71.137.083,84	2.321.597.355,92	
		TOTALE	139.814.759,00	3.031.207.342,92	778.287.662,16
		EC/MSP		3.898.262,08	2.313.223.187,84
		RS31/12	2.392.734.439,76		
7567	SOMMA DA EROGARE ALLE REGIONI PER LA RIDUZIONE STRUTTURALE DEL DISAVANZO DEL SERVIZIO SANITARIO NAZIONALE PER IL PERIODO 2001 - 2005	INIZ.		3.000.000.000,00	3.000.000.000,00
		VARIAZ.			
		P. DEF.		3.000.000.000,00	3.000.000.000,00
		PAGATO		709.000.000,00	709.000.000,00
		RIM. PG.		2.291.000.000,00	
		TOTALE		3.000.000.000,00	709.000.000,00
		EC/MSP			2.291.000.000,00
		RS31/12	2.291.000.000,00		

2007	MINISTERO DELL'ECONOMIA E DELLE FINANZE				
	MISSIONE PROGRAMMA MACROAGGREGATO CENTRO DI RESPONSABILITA'		RESIDUI	COMPETENZA	CASSA
7585	FONDO PER L'ACCELERAZIONE DELLA LIQUIDAZIONE DEI RIMBORSI AI SOGGETTI EROGATORI DI SERVIZI SANITARI NONCHE' PER IL MONITORAGGIO DELLA SPESA SANITARIA (100%)	INIZ. VARIAZ. P. DEF. PAGATO RIM. PG. TOTALE EC/MSP RS31/12	139.814.759,00 139.814.759,00 68.677.675,16 71.137.083,84 139.814.759,00 101.734.439,76	31.010.850,00 4.094.755,00 35.105.605,00 609.987,00 30.597.355,92 31.207.342,92 3.898.262,08	31.010.850,00 60.500.000,00 91.510.850,00 69.287.662,16 69.287.662,16 22.223.187,84
	L'Italia in Europa e nel mondo (4)	INIZ. VARIAZ. P. DEF. PAGATO RIM. PG. TOTALE EC/MSP RS31/12	294.836.293,66 120.628,28 294.956.921,94 228.334.645,87 35.674.262,86 264.008.908,73 30.948.013,21 778.613.754,69	22.248.749.588,51 -71.939.501,16 22.176.810.087,35 19.343.543.188,20 742.939.491,82 20.086.482.680,03 2.090.327.407,32	22.248.782.788,51 -156.796.986,43 22.091.985.802,09 19.571.877.834,07 19.571.877.834,07 2.520.107.968,02
	Partecipazione italiana alle politiche di bilancio in ambito UE (4.10)	INIZ. VARIAZ. P. DEF. PAGATO RIM. PG. TOTALE EC/MSP RS31/12	2.902.202,25 120.628,28 3.022.830,53 1.094.805,96 1.319.683,71 2.414.489,67 608.340,86 2.696.203,23	21.671.468.573,51 -905.617.953,16 20.765.850.620,35 18.681.559.357,74 1.376.519,51 18.682.935.877,26 2.082.914.743,09	21.671.501.773,51 -905.420.930,43 20.766.080.843,09 18.682.654.163,70 18.682.654.163,70 2.083.426.679,39
	FUNZIONAMENTO (1)	INIZ. VARIAZ. P. DEF. PAGATO RIM. PG. TOTALE EC/MSP RS31/12	709.229,65 120.628,28 829.857,93 489.456,91 240.513,01 729.969,91 99.888,02 679.754,67	4.639.081,37 1.308.613,66 5.947.695,02 5.092.323,08 439.241,66 5.531.564,74 416.130,29	4.672.281,37 1.576.636,39 6.248.917,76 5.581.779,99 5.581.779,99 667.137,78
	DIPARTIMENTO DELLA RAGIONERIA GENERALE DELLO STATO (4)	INIZ. VARIAZ. P. DEF. PAGATO RIM. PG. TOTALE EC/MSP RS31/12	709.229,65 120.628,28 829.857,93 489.456,91 240.513,01 729.969,91 99.888,02 679.754,67	4.639.081,37 1.308.613,66 5.947.695,02 5.092.323,08 439.241,66 5.531.564,74 416.130,29	4.672.281,37 1.576.636,39 6.248.917,76 5.581.779,99 5.581.779,99 667.137,78

2007	MINISTERO DELL'ECONOMIA E DELLE FINANZE				
	MISSIONE PROGRAMMA MACROAGGREGATO CENTRO DI RESPONSABILITA'		RESIDUI	COMPETENZA	CASSA
2601	STIPENDI ED ALTRI ASSEGNI FISSI AL PERSONALE AL NETTO DELL'IMPOSTA REGIONALE SULLE ATTIVITA' PRODUTTIVE E DEGLI ONERI SOCIALI A CARICO DELL'AMMINISTRAZIONE. (1,66%)	INIZ. VARIANZ. P. DEF. PAGATO RIM. PG. TOTALE EC/MSP RS31/12	845,84 13.254,90 14.100,74 18,00 18,00 14.082,74 830,00	2.684.173,80 293.703,15 2.977.876,95 2.768.779,38 830,00 2.769.609,38 208.267,57	2.684.173,80 298.067,79 2.982.241,59 2.768.797,38 2.768.797,38 213.444,21
2602	COMPETENZE ACCESSORIE AL PERSONALE AL NETTO DELL'IMPOSTA REGIONALE SULLE ATTIVITA' PRODUTTIVE E DEGLI ONERI SOCIALI A CARICO DELL'AMMINISTRAZIONE. (1,66%)	INIZ. VARIANZ. P. DEF. PAGATO RIM. PG. TOTALE EC/MSP RS31/12	61.544,53 77.267,57 138.812,10 120.577,98 9.265,84 129.843,83 8.968,28 51.479,12	67.911,93 473.426,47 541.338,40 495.012,15 42.213,28 537.225,43 4.112,97	101.111,93 550.694,04 651.805,97 615.590,13 615.590,13 36.215,84
01	SOMMA OCCORRENTE PER LA CONCESSIONE DI BUONI PASTO AL PERSONALE.	INIZ. VARIANZ. P. DEF. PAGATO RIM. PG. TOTALE EC/MSP RS31/12	31.756,65 31.756,65 16.523,84 6.467,16 22.991,00 8.765,65 23.482,16	65.749,78 65.749,78 47.060,68 17.015,00 64.075,68 1.674,10	
02	COMPENSO PER LAVORO STRAORDINARIO AL PERSONALE - COMPONENTE NETTA	INIZ. VARIANZ. P. DEF. PAGATO RIM. PG. TOTALE EC/MSP RS31/12	7.393,35 7.393,35 6.338,14 994,14 7.332,28 61,06 12.558,72	69.028,04 69.028,04 56.375,31 11.564,57 67.939,88 1.088,16	
03	IMPOSTA SULLE RETRIBUZIONI	INIZ. VARIANZ. P. DEF. PAGATO RIM. PG. TOTALE EC/MSP RS31/12	9.115,40 15.501,78 24.617,18 24.147,68 362,19 24.509,87 107,32 5.976,42	104.110,50 104.110,50 97.615,77 5.614,23 103.230,00 880,50	

2007	MINISTERO DELL'ECONOMIA E DELLE FINANZE				
	MISSIONE PROGRAMMA MACROAGGREGATO CENTRO DI RESPONSABILITA'		RESIDUI	COMPETENZA	CASSA
04	CONTRIBUTI SOCIALI A CARICO DEL LAVORATORE	INIZ.	2.701,22		
		VARIAZ.	6.967,20	43.104,48	
		P. DEP.	9.668,42	43.104,48	
		PAGATO	9.481,97	39.922,23	
		RIM. PG.	158,09	2.766,91	
		TOTALE	9.640,06	42.689,14	
		EC/MSP	28,36	415,34	
		RS31/12	2.925,00		
05	PROVVIDENZE A FAVORE DEL PERSONALE IN SERVIZIO, DI QUELLO CESSATO DAL SERVIZIO E DELLE LORO FAMIGLIE	INIZ.	1.857,62	2.162,15	
		VARIAZ.			
		P. DEP.	1.857,62	2.162,15	
		PAGATO	1.853,69	229,74	
		RIM. PG.	0,70	1.932,41	
		TOTALE	1.854,39	2.162,15	
		EC/MSP	3,24		
		RS31/12	1.933,10		
06	QUOTA DEL FONDO UNICO DI AMMINISTRAZIONE DA UTILIZZARE PER L'EROGAZIONE DEGLI INCENTIVI AL PERSONALE PER LA REALIZZAZIONE DEGLI OBIETTIVI E PROGRAMMI DI INCREMENTO DELLA PRODUTTIVITA' - COMPONENTE NETTA	INIZ.	8.720,29		
		VARIAZ.	54.798,59	257.183,45	
		P. DEP.	63.518,88	257.183,45	
		PAGATO	62.232,67	253.808,42	
		RIM. PG.	1.283,56	3.320,16	
		TOTALE	63.516,23	257.128,58	
		EC/MSP	2,65	54,87	
		RS31/12	4.603,72		
2611	EQUO INDENNIZZO AL PERSONALE CIVILE PER LA PERDITA DELL'INTEGRITA' FISICA SUBITA PER INFERMITA' CONTRATTA PER CAUSA DI SERVIZIO. (1,66%)	INIZ.		85,74	85,74
		VARIAZ.		2.639,40	2.639,40
		P. DEP.		2.725,14	2.725,14
		PAGATO		887,39	887,39
		RIM. PG.			
		TOTALE		887,39	887,39
		EC/MSP		1.837,74	1.837,74
		RS31/12			
2614	SOMME DOVUTE A TITOLO DI IMPOSTA REGIONALE SULLE ATTIVITA' PRODUTTIVE SULLE RETRIBUZIONI CORRISPOSTE AI DIPENDENTI. (1,66%)	INIZ.	4.163,36	227.851,60	227.851,60
		VARIAZ.	7.694,40	61.915,24	68.853,98
		P. DEP.	11.857,76	289.766,84	296.705,58
		PAGATO	8.945,26	276.265,86	285.211,13
		RIM. PG.	1.743,95	2.842,55	
		TOTALE	10.689,21	279.108,41	285.211,13
		EC/MSP	1.168,55	10.658,43	11.494,45
		RS31/12	4.586,50		

2007	MINISTERO DELL'ECONOMIA E DELLE FINANZE				
	MISSIONE PROGRAMMA MACROAGGREGATO CENTRO DI RESPONSABILITA'		RESIDUI	COMPETENZA	CASSA
2615	ONERI SOCIALI A CARICO DELL'AMMINISTRAZIONE SULLE RETRIBUZIONI CORRISPOSTE AI DIPENDENTI. (1,66%)	INIZ. VARIAZ. P. DEF. PAGATO RIM. PG. TOTALE EC/MSP RS31/12	14.783,92 22.411,41 37.195,33 25.198,57 8.163,74 33.362,31 3.833,02 18.922,23	801.663,80 194.857,19 996.520,99 921.185,21 10.758,49 931.943,70 64.577,29	801.663,80 214.612,19 1.016.275,99 946.383,78 946.383,78 69.892,21
2640	SPESE PER IL FUNZIONAMENTO - COMPRESI I GETTONI DI PRESENZA, I COMPENSI AI COMPONENTI E LE INDENNITA' DI MISSIONE ED IL RIMBORSO SPESE DI TRASPORTO AI MEMBRI ESTRANEI ALL'AMMINISTRAZIONE DEL TESORO - DI CONSIGLI, COMITATI E COMMISSIONI. (1,66%)	INIZ. VARIAZ. P. DEF. PAGATO RIM. PG. TOTALE EC/MSP RS31/12	67,14 67,14 32,44 31,03 63,46 3,68 414,49	58,93 390,93 383,46 383,46 7,47	58,93 390,93 32,44 32,44 358,49
2643	SPESE PER ACQUISTO DI BENI E SERVIZI (1,66%)	INIZ. VARIAZ. P. DEF. PAGATO RIM. PG. TOTALE EC/MSP RS31/12	162.689,96 162.689,96 105.525,37 43.132,85 148.658,23 14.031,73 151.352,25	291.579,85 517.005,27 341.860,78 108.219,40 450.080,18 66.925,10	291.579,85 593.702,07 447.386,15 447.386,15 146.315,92
01	MANUTENZIONE DELLA BIBLIOTECA	INIZ. VARIAZ. P. DEF. PAGATO RIM. PG. TOTALE EC/MSP RS31/12	67,60 67,60 12,75 54,85 67,60 268,58	886,36 1.317,96 992,75 213,74 1.206,49 111,47	
02	MISSIONI ALL'INTERNO	INIZ. VARIAZ. P. DEF. PAGATO RIM. PG. TOTALE EC/MSP RS31/12	11.497,00 11.497,00 2.571,30 8.913,96 11.485,25 11,75 22.294,30	42.330,00 44.925,70 18.421,86 13.380,34 31.802,20 13.123,49	

2007	MINISTERO DELL'ECONOMIA E DELLE FINANZE						
	MISSIONE PROGRAMMA MACROAGGREGATO CENTRO DI RESPONSABILITA'		RESIDUI	COMPETENZA	CASSA		
03	SPESE PER L'ORGANIZZAZIONE, IL FUNZIONAMENTO DI CORSI INTERNI, DI SPECIALIZZAZIONE, DI AGGIORNAMENTO E DI QUALIFICAZIONE PROFESSIONALE DEL PERSONALE, PER PARTECIPAZIONE DEL PERSONALE AD ESPERIMENTI E VISITE, PER LA PARTECIPAZIONE ALLE SPESE PER CORSI INDETTI DA ENTI, ISTITUTI ED AMMINISTRAZIONI VARIE	INIZ.	4.377,20	6.640,00			
		VARIAZ.					
		P. DEF.	4.377,20	6.640,00			
		PAGATO	1.265,57	2.750,82			
		RIM. PG.	3.111,63	2.940,74			
		TOTALE	4.377,20	5.691,56			
		EC/MSP		948,44			
		RS31/12	6.052,37				
		04	INDENNITA' DI TRASFERIMENTO	INIZ.		830,00	
				VARIAZ.			
P. DEF.				830,00			
PAGATO							
RIM. PG.							
TOTALE							
EC/MSP				830,00			
RS31/12							
05	SPESE PER ACCERTAMENTI SANITARI, CURE, RICOVERI E PROTESI.			INIZ.	1.422,04	2.490,00	
				VARIAZ.			
		P. DEF.	1.422,04	2.490,00			
		PAGATO	1.409,11	1.928,38			
		RIM. PG.	12,93	194,17			
		TOTALE	1.422,04	2.122,55			
		EC/MSP		367,45			
		RS31/12	207,09				
		06	SPESE PER L'ORGANIZZAZIONE, IL FUNZIONAMENTO DI CORSI INTERNI, DI SPECIALIZZAZIONE, DI AGGIORNAMENTO E DI QUALIFICAZIONE PROFESSIONALE DEL PERSONALE, PER PARTECIPAZIONE DEL PERSONALE AD ESPERIMENTI E VISITE, PER LA PARTECIPAZIONE ALLE SPESE PER CORSI INDETTI DA ENTI, ISTITUTI ED AMMINISTRAZIONI VARIE	INIZ.	20.309,31	6.987,75	
				VARIAZ.		15.272,00	
P. DEF.	20.309,31			22.259,75			
PAGATO	16.287,15			1.880,80			
RIM. PG.	4.022,16			16.693,82			
TOTALE	20.309,31			18.574,62			
EC/MSP				3.685,13			
RS31/12	20.715,98						
07	FITTO DI LOCALI AD USO DEGLI UFFICI PERIFERICI ED ONERI ACCESSORI			INIZ.	6.365,52	67.769,68	
				VARIAZ.		19.920,00	
		P. DEF.	6.365,52	87.689,68			
		PAGATO	490,41	76.925,35			
		RIM. PG.	5.875,11	2.054,40			
		TOTALE	6.365,52	78.979,75			
		EC/MSP		8.709,93			
		RS31/12	7.929,51				

2007	MINISTERO DELL'ECONOMIA E DELLE FINANZE				
	MISSIONE PROGRAMMA MACROAGGREGATO CENTRO DI RESPONSABILITA'		RESIDUI	COMPETENZA	CASSA
08	MANUTENZIONE, RIPARAZIONE ED ADATTAMENTO DEI LOCALI E DEI RELATIVI IMPIANTI - SEDE CENTRALE	INIZ.	49.603,06	5.164,81	
		VARIAZ.		5.727,00	
		P. DEF.	49.603,06	10.891,81	
		PAGATO	46.935,15	1.974,26	
		RIM. PG.	30,01	8.267,65	
		TOTALE	46.965,15	10.241,91	
		EC/MSP	2.637,91	649,90	
		RS31/12	8.297,66		
09	MANUTENZIONE, RIPARAZIONE ED ADATTAMENTO DEI LOCALI E DEI RELATIVI IMPIANTI DELLE SEDI CENTRALI DISTACCATE	INIZ.	5.853,48	238,89	
		VARIAZ.		3.652,00	
		P. DEF.	5.853,48	3.890,89	
		PAGATO	5.514,93	2.527,52	
		RIM. PG.	338,54	1.322,51	
		TOTALE	5.853,47	3.850,03	
		EC/MSP	0,01	40,86	
		RS31/12	1.661,05		
10	MANUTENZIONE, RIPARAZIONE ED ADATTAMENTO DEI LOCALI E DEI RELATIVI IMPIANTI IN USO AGLI UFFICI PERIPERICI	INIZ.	14.822,22	1.374,94	
		VARIAZ.		13.031,00	
		P. DEF.	14.822,22	14.405,94	
		PAGATO	2.106,59	10.013,01	
		RIM. PG.	3.044,54	4.075,68	
		TOTALE	5.151,13	14.088,69	
		EC/MSP	9.671,09	317,26	
		RS31/12	7.120,22		
11	ESERCIZIO DEI MEZZI DI TRASPORTO	INIZ.	646,23	2.059,69	
		VARIAZ.		-915,12	
		P. DEF.	646,23	1.144,58	
		PAGATO	203,86	771,22	
		RIM. PG.	288,84	48,58	
		TOTALE	492,70	819,80	
		EC/MSP	153,52	324,78	
		RS31/12	337,42		
12	SPESE PER LA STAMPA E PER LA FORNITURA DEGLI ATTI CONCERNENTI IL BILANCIO, IL RENDICONTO GENERALE DELLO STATO E GLI ALTRI DOCUMENTI DI FINANZA PUBBLICA, I DOCUMENTI DI CONTABILITA' ECONOMICA DELLO STATO, NONCHE' PER QUANTO ALTRO OCCORRENTE PER IL FUNZIONAMENTO DEL RELATIVO SISTEMA DI ELABORAZIONE ELETTRONICA LOCALE	INIZ.	1.962,24	1.733,92	
		VARIAZ.			
		P. DEF.	1.962,24	1.733,92	
		PAGATO	1.375,60		
		RIM. PG.	586,11		
		TOTALE	1.961,72		
		EC/MSP	0,53	1.733,92	
		RS31/12	586,11		

2007	MINISTERO DELL'ECONOMIA E DELLE FINANZE				
	MISSIONE PROGRAMMA MACROAGGREGATO CENTRO DI RESPONSABILITA'		RESIDUI	COMPETENZA	CASSA
13	SPESE DI PUBBLICITA'	INIZ. VARIAZ. P. DEP. PAGATO RIM. PG. TOTALE EC/MSP RS31/12			
14	SPESE PER LA GESTIONE DEGLI ENTI SOPPRESSI UBICATI NELLE REGIONI A STATUTO SPECIALE	INIZ. VARIAZ. P. DEP. PAGATO RIM. PG. TOTALE EC/MSP RS31/12	227,10 227,10 227,10 227,10 227,10 227,10	857,32 857,32 625,98 625,98 231,35	
15	SPESE RELATIVE A PROGETTI DI RICERCA, DI STUDIO E DI COLLABORAZIONE A LIVELLO INTERNAZIONALE IN MATERIA DI POLITICHE DI BILANCIO E DI PRINCIPI CONTABILI	INIZ. VARIAZ. P. DEP. PAGATO RIM. PG. TOTALE EC/MSP RS31/12	5.525,32 5.525,32 5.487,21 38,11 5.525,32 3.922,35	5.233,27 15.386,19 20.619,46 16.068,23 3.884,23 19.952,46 667,00	
16	PROGETTI PER IL POTENZIAMENTO DEGLI STRUMENTI DI ANALISI E MONITORAGGIO NELL'AREA INFORMATICA	INIZ. VARIAZ. P. DEP. PAGATO RIM. PG. TOTALE EC/MSP RS31/12	14.940,00 14.940,00 14.940,00 14.940,00		
17	SPESE IN GESTIONE UNIFICATA PER ACQUISTO DI CANCELLERIA, DI STAMPATI SPECIALI, DI MATERIALE DI CONSUMO INFORMATICO E QUANTO ALTRO POSSA OCCORRERE PER IL FUNZIONAMENTO DEGLI UFFICI CENTRALI, NOLEGGIO E TRASPORTO MOBILI, MACCHINE E IMPANTI	INIZ. VARIAZ. P. DEP. PAGATO RIM. PG. TOTALE EC/MSP RS31/12	3.802,03 3.802,03 2.490,98 1.308,29 3.799,27 2,75 2.675,02	14.776,84 -6.096,75 8.680,09 4.797,63 1.366,73 6.164,36 2.515,74	

2007	MINISTERO DELL'ECONOMIA E DELLE FINANZE				
	MISSIONE PROGRAMMA MACROAGGREGATO CENTRO DI RESPONSABILITA'		RESIDUI	COMPETENZA	CASSA
18	SPESE PER IL PAGAMENTO DEI CANONI ACQUA, LUCE, ENERGIA ELETTRICA, GAS E TELEFONI, CONVERSAZIONI TELEFONICHE NONCHE' PER LA PULIZIA, IL RISCALDAMENTO ED IL CONDIZIONAMENTO D'ARIA DEI LOCALI - SEDE CENTRALE	INIZ.	5.499,97	31.281,09	
		VARIAZ.		2.490,00	
		P. DEF.	5.499,97	33.771,09	
		PAGATO	5.488,87	19.818,19	
		RIM. PG.	11,10	9.993,13	
		TOTALE	5.499,97	29.811,32	
		EC/MSP		3.959,77	
		RS31/12	10.004,22		
19	SPESE PER IL PAGAMENTO DEI CANONI ACQUA, LUCE, ENERGIA ELETTRICA, GAS E TELEFONI, CONVERSAZIONI TELEFONICHE NONCHE' PER LA PULIZIA, IL RISCALDAMENTO ED IL CONDIZIONAMENTO D'ARIA DEI LOCALI DELLE SEDI CENTRALI DISTACCATE	INIZ.	5.038,98	2.469,32	
		VARIAZ.		16.600,00	
		P. DEF.	5.038,98	19.069,32	
		PAGATO	4.241,68	13.709,85	
		RIM. PG.	593,89	5.049,06	
		TOTALE	4.835,57	18.758,91	
		EC/MSP	203,42	310,41	
		RS31/12	5.642,95		
20	SPESE PER IL PAGAMENTO DEI CANONI ACQUA, LUCE, ENERGIA ELETTRICA, GAS E TELEFONI, CONVERSAZIONI TELEFONICHE NONCHE' PER LA PULIZIA, IL RISCALDAMENTO ED IL CONDIZIONAMENTO D'ARIA DEI LOCALI IN USO AGLI UFFICI PERIFERICI	INIZ.	460,14	19.137,19	
		VARIAZ.		20.750,00	
		P. DEF.	460,14	39.887,19	
		PAGATO	8,68	37.101,57	
		RIM. PG.	451,45	335,77	
		TOTALE	460,14	37.437,34	
		EC/MSP	0,00	2.449,85	
		RS31/12	787,23		
21	FITTO DI LOCALI AD USO DELL'AMMINISTRAZIONE CENTRALE ED ONERI ACCESSORI.	INIZ.	17.972,28	4.532,61	
		VARIAZ.		14.940,00	
		P. DEF.	17.972,28	19.472,61	
		PAGATO	6.424,13	580,99	
		RIM. PG.	11.548,15	18.321,85	
		TOTALE	17.972,28	18.902,84	
		EC/MSP		569,78	
		RS31/12	29.869,99		
22	SPESE POSTALI E TELEGRAFICHE PER L'AMMINISTRAZIONE CENTRALE E	INIZ.		44.042,07	
		VARIAZ.			
		P. DEF.		44.042,07	
		PAGATO		38.505,70	
		RIM. PG.			
		TOTALE		38.505,70	
		EC/MSP		5.536,37	
		RS31/12			

2007	MINISTERO DELL'ECONOMIA E DELLE FINANZE				
	MISSIONE PROGRAMMA MACROAGGREGATO CENTRO DI RESPONSABILITA'		RESIDUI	COMPETENZA	CASSA
23	SOMMA DA ASSEGNARE ALL'AGENZIA DEL DEMANIO AI FINI DEL PAGAMENTO DEI CANONI DI AFFITTO PER GLI IMMOBILI IN USO GOVERNATIVO TRASFERITI AL FONDO IMMOBILI PUBBLICI	INIZ. VARIAZ. P. DEP. PAGATO RIM. PG. TOTALE EC/MSP RS31/12		18.146,44 50.618,35 68.764,79 66.483,66 66.483,66 2.281,13	
24	SPESE PER GLI ESPERTI ASSUNTI CON CONTRATTO DI DIRITTO PRIVATO A TEMPO DETERMINATO PER L'ASSISTENZA AI PAESI CANDIDATI ALL'ADESIONE ALL'UNIONE EUROPEA	INIZ. VARIAZ. P. DEP. PAGATO RIM. PG. TOTALE EC/MSP RS31/12	5.813,82 5.813,82 3.146,94 2.635,67 5.782,61 31,21 4.006,83	1.395,53 4.326,11 5.721,64 1.371,16 1.371,16 4.350,48	
25	CONTRIBUTO VOLONTARIO ALL'OCSE PER LA FORMAZIONE E L'ADDESTRAMENTO DEI GIOVANI ECONOMISTI ITALIANI	INIZ. VARIAZ. P. DEP. PAGATO RIM. PG. TOTALE EC/MSP RS31/12		574,54 332,00 906,54 906,54	
26	SPESE PER LO SVILUPPO DELLE TECNICHE ORGANIZZATIVE, PER IL MIGLIORAMENTO DELLE STRUTTURE OPERATIVE E DEI METODI DI LAVORO, PER INIZIATIVE IN MATERIA DI RELAZIONI PUBBLICHE ED UMANE, PER LA PUBBLICAZIONE DI NOTIZIARI, DOCUMENTI E STUDI RELATIVI A PROCEDIMENTI AMMINISTRATIVI E DI UNIFICAZIONE DEI METODI DI LAVORO PER SONDAGGI DI OPINIONE. SPESE DI RAPPRESENTANZA E PER L'ORGANIZZAZIONE DI SEMINARI CONVEGNI E CONGRESSI APERTI ALLA PARTECIPAZIONE DI ESTERNI ALL'AMMINISTRAZIONE.	INIZ. VARIAZ. P. DEP. PAGATO RIM. PG. TOTALE EC/MSP RS31/12	104,88 104,88 64,47 40,41 104,88 168,55	1.128,65 299,84 1.428,49 833,33 128,14 961,48 467,01	
27	SPESE DI CONSULENZA AD ESPERTI ESTRANEI ALL'AMMINISTRAZIONE IN MATERIA GIURIDICA ED ECONOMICO-FINANZIARIA	INIZ. VARIAZ. P. DEP. PAGATO RIM. PG. TOTALE EC/MSP RS31/12	1.297,83 1.297,83 1.297,83	1.198,92 1.198,92 1.198,92	

2007	MINISTERO DELL'ECONOMIA E DELLE FINANZE				
	MISSIONE PROGRAMMA MACROAGGREGATO CENTRO DI RESPONSABILITA'		RESIDUI	COMPETENZA	CASSA
28	CONSULENZE	INIZ.	21,72		
		VARIAZ.		3.320,00	
		P. DEF.	21,72	3.320,00	
		PAGATO			
		RIM. PG.			
		TOTALE			
		EC/MSP	21,72	3.320,00	
		RS31/12			
29	SPESE PER PROGETTI E STUDI FINALIZZATI DI CONTABILITA' E BILANCIO AMBIENTALE PER LE AMMINISTRAZIONI PUBBLICHE E CONNESSE SPERIMENTAZIONI APPLICATIVE	INIZ.		8.300,00	
		VARIAZ.			
		P. DEF.		8.300,00	
		PAGATO		437,11	
		RIM. PG.		830,83	
		TOTALE		1.267,94	
		EC/MSP		7.032,06	
		RS31/12	830,83		
30	ACQUISTO DI RIVISTE, GIORNALI ED ALTRE PUBBLICAZIONI	INIZ.			
		VARIAZ.		415,00	
		P. DEF.		415,00	
		PAGATO		351,27	
		RIM. PG.		62,78	
		TOTALE		414,05	
		EC/MSP		0,95	
		RS31/12	62,78		
31	MANUTENZIONE DEI MEZZI DI TRASPORTO	INIZ.			
		VARIAZ.		33,20	
		P. DEF.		33,20	
		PAGATO		24,60	
		RIM. PG.		1,20	
		TOTALE		25,79	
		EC/MSP		7,41	
		RS31/12	1,20		
32	NOLEGGIO DEI MEZZI DI TRASPORTO	INIZ.			
		VARIAZ.		1.472,38	
		P. DEF.		1.472,38	
		PAGATO		1.326,23	
		RIM. PG.		141,52	
		TOTALE		1.467,75	
		EC/MSP		4,64	
		RS31/12	141,52		

2007	MINISTERO DELL'ECONOMIA E DELLE FINANZE			
	MISSIONE PROGRAMMA MACROAGGREGATO CENTRO DI RESPONSABILITA'	RESIDUI	COMPETENZA	CASSA
33	SPESE IN GESTIONE DIRETTA PER ACQUISTO DI CANCELLERIA, DI STAMPATI SPECIALI, DI MATERIALE DI CONSUMO INFORMATICO E DI QUANTO ALTRO POSSA OCCORRERE PER IL FUNZIONAMENTO DELLE SEDI DEGLI UFFICI CENTRALI, NOLEGGIO E TRASPORTO MOBILI, MACCHINE E IMPIANTI	INIZ. VARIAZ. P. DEP. PAGATO RIM. PG. TOTALE EC/MSP RS31/12	6.455,75 6.455,75 4.515,09 1.938,04 6.453,13 2,62 1.938,04	
34	SPESE PER ACQUISTO DI CANCELLERIA, DI STAMPATI SPECIALI, DI MATERIALE DI CONSUMO INFORMATICO E DI QUANTO ALTRO POSSA OCCORRERE PER IL FUNZIONAMENTO DEGLI UFFICI PERIFERICI, NOLEGGIO E TRASPORTO MOBILI, MACCHINE E IMPIANTI.	INIZ. VARIAZ. P. DEP. PAGATO RIM. PG. TOTALE EC/MSP RS31/12	3.774,40 3.774,40 3.037,14 467,11 3.504,24 270,15 467,11	
35	ESTINZIONE DEBITI PREGRESSI	INIZ. VARIAZ. P. DEP. PAGATO RIM. PG. TOTALE EC/MSP RS31/12	13.629,53 13.629,53 13.629,24 13.629,24 0,29	
84	REISCRIZIONE RESIDUI PASSIVI PERENTI RELATIVI A: NOLEGGI, LOCAZIONI E LEASING OPERATIVO	INIZ. VARIAZ. P. DEP. PAGATO RIM. PG. TOTALE EC/MSP RS31/12	1.760,65 1.760,65 1.760,64 1.760,64 0,00	
86	REISCRIZIONE RESIDUI PASSIVI PERENTI RELATIVI A: UTENZE, SERVIZI AUSILIARI, SPESE DI PULIZIA	INIZ. VARIAZ. P. DEP. PAGATO RIM. PG. TOTALE EC/MSP RS31/12	196,23 196,23 196,22 196,22 0,01 196,22	

2007	MINISTERO DELL'ECONOMIA E DELLE FINANZE				
	MISSIONE PROGRAMMA MACROAGGREGATO CENTRO DI RESPONSABILITA'		RESIDUI	COMPETENZA	CASSA
88	REISCRIZIONE RESIDUI PASSIVI PERENTI RELATIVI A: CORSI DI FORMAZIONE	INIZ. VARIANZ. P. DEF. PAGATO RIM. PG. TOTALE EC/MSP RS31/12		68,38 68,38 68,37 68,37 0,01	
2652	SPESE DI COPIA, STAMPA, CARTA BOLLATA, REGISTRAZIONE DEI CONTRATTI STIPULATI DALLA RAGIONERIA GENERALE DELLO STATO. (1,66%)	INIZ. VARIANZ. P. DEF. PAGATO RIM. PG. TOTALE EC/MSP RS31/12		166,00 166,00 166,00	166,00 166,00 166,00
2655	SPESE PER LITI, ARBITRAGGI, RISARCIMENTI ED ACCESSORI. RIMBORSO DELLE SPESE DI PATROCINIO LEGALE (1,66%)	INIZ. VARIANZ. P. DEF. PAGATO RIM. PG. TOTALE EC/MSP RS31/12	2,61 2,61 2,61 2,61	4.980,00 57.144,77 62.124,77 2.547,07 2.547,07 59.577,70	4.980,00 57.144,77 62.124,77 2.549,67 2.549,67 59.575,10
2696	SPESE PER LA GESTIONE ED IL FUNZIONAMENTO DEL SISTEMA INFORMATIVO, IVI COMPRESA LA MANUTENZIONE DELLA STRUTTURA DELLA SEDE E QUANT'ALTRO NECESSARIO ALLE ESIGENZE DELLA STRUTTURA STESSA (1,66%)	INIZ. VARIANZ. P. DEF. PAGATO RIM. PG. TOTALE EC/MSP RS31/12	465.132,29 465.132,29 229.156,67 178.175,60 407.332,27 57.800,02 452.170,08	560.609,72 -830,00 559.779,72 285.785,24 273.994,49 559.779,72 127.837,81	560.609,72 82.170,00 642.779,72 514.941,91 514.941,91 127.837,81
	INTERVENTI (2)	INIZ. VARIANZ. P. DEF. PAGATO RIM. PG. TOTALE EC/MSP RS31/12	280.000,00 280.000,00 280.000,00 280.000,00 280.000,00 522.802,21	17.400.783.000,00 -1.319.990.383,00 16.080.792.617,00 14.409.799.777,98 242.802,21 14.410.042.580,19 1.670.750.036,81	17.400.783.000,00 -1.319.990.383,00 16.080.792.617,00 14.409.799.777,98 14.409.799.777,98 1.670.992.839,02

2007	MINISTERO DELL'ECONOMIA E DELLE FINANZE				
	MISSIONE PROGRAMMA MACROAGGREGATO CENTRO DI RESPONSABILITA'		RESIDUI	COMPETENZA	CASSA
	DIPARTIMENTO DEL TESORO (3)	INIZ.	280.000,00	278.000,00	278.000,00
		VARIAZ.			
		P. DEF.	280.000,00	278.000,00	278.000,00
		PAGATO			
		RIM. PG.	280.000,00	242.802,21	
		TOTALE	280.000,00	242.802,21	
		EC/MSP		35.197,79	278.000,00
		RS31/12	522.802,21		
1539	RIMBORSO ALL'IMPRESA FERROVIE DELLO STATO SPA DELLE AGEVOLAZIONI TARIFFARIE PER IL TRASPORTO DELLE MERCI DA E PER L'UNGHERIA IN IMPORTAZIONE ED ESPORTAZIONE ATTRAVERSO IL PORTO FRANCO DI TRIESTE.	INIZ.	280.000,00	278.000,00	278.000,00
		VARIAZ.			
		P. DEF.	280.000,00	278.000,00	278.000,00
		PAGATO			
		RIM. PG.	280.000,00	242.802,21	
		TOTALE	280.000,00	242.802,21	
		EC/MSP		35.197,79	278.000,00
		RS31/12	522.802,21		
	(100%)				
1682	SPESE PER IL FUNZIONAMENTO - COMPRESI GLI EMOLUMENTI AI MEMBRI, AL PERSONALE DI SEGRETERIA ED AGLI ESPERTI DEL COMITATO INTERMINISTERIALE DEI FINANZIAMENTI E DELLA SEGRETERIA, A CARICO DEGLI ISTITUTI DI CREDITO.	INIZ.			
		VARIAZ.			
		P. DEF.			
		PAGATO			
		RIM. PG.			
		TOTALE			
		EC/MSP			
		RS31/12			
	(1%)				
	DIPARTIMENTO DELLA RAGIONERIA GENERALE DELLO STATO (4)	INIZ.		17.400.505.000,00	17.400.505.000,00
		VARIAZ.		-1.319.990.383,00	-1.319.990.383,00
		P. DEF.		16.080.514.617,00	16.080.514.617,00
		PAGATO		14.409.799.777,98	14.409.799.777,98
		RIM. PG.			
		TOTALE		14.409.799.777,98	14.409.799.777,98
		EC/MSP		1.670.714.839,02	1.670.714.839,02
		RS31/12			
2740	SOMME DA VERSARE ALL'AGENZIA PER LE EROGAZIONI IN AGRICOLTURA (AGEA) A TITOLO DI RECUPERO DEGLI AIUTI CONCESSI PER CONTO DELL'UNIONE EUROPEA NELL'AMBITO DEGLI INTERVENTI DI	INIZ.			
		VARIAZ.			
		P. DEF.			
		PAGATO			
		RIM. PG.			
		TOTALE			
		EC/MSP			
		RS31/12			
	(100%)				

2007	MINISTERO DELL'ECONOMIA E DELLE FINANZE			
	MISSIONE PROGRAMMA MACROAGGREGATO CENTRO DI RESPONSABILITA'	RESIDUI	COMPETENZA	CASSA
2750	CONTRIBUTI ALL'UNIONE EUROPEA IN APPLICAZIONE DEL REGIME DELLE RISORSE PROPRIE, NONCHE' IMPORTI DI COMPENSAZIONE MONETARIA (100%)	INIZ. VARIANZ. P. DEP. PAGATO RIM. PG. TOTALE EC/MSP RS31/12	5.000,00 5.000,00 5.000,00	5.000,00 5.000,00 5.000,00
2751	SOMME DA VERSARE PER IL FINANZIAMENTO DEL BILANCIO DELL'UNIONE EUROPEA A TITOLO DI RISORSE PROPRIE COMPLEMENTARI BASATE SUL PNL NONCHE' DI RISORSE PROPRIE PROVENIENTI DALL'IMPOSTA SUL VALORE AGGIUNTO (100%)	INIZ. VARIANZ. P. DEP. PAGATO RIM. PG. TOTALE EC/MSP RS31/12	15.300.000.000,00 -1.620.000.000,00 13.680.000.000,00 12.146.286.209,47 12.146.286.209,47 1.533.713.790,53	15.300.000.000,00 -1.620.000.000,00 13.680.000.000,00 12.146.286.209,47 12.146.286.209,47 1.533.713.790,53
2752	SOMME DA VERSARE PER IL FINANZIAMENTO DEL BILANCIO DELL'UNIONE EUROPEA A TITOLO DI RISORSE PROPRIE COMPLEMENTARI RELATIVE AI DAZI DOGANALI, PRELIEVI AGRICOLI, CONTRIBUTI ZUCCHERO (100%)	INIZ. VARIANZ. P. DEP. PAGATO RIM. PG. TOTALE EC/MSP RS31/12	2.100.000.000,00 300.000.000,00 2.400.000.000,00 2.263.513.568,51 2.263.513.568,51 136.486.431,49	2.100.000.000,00 300.000.000,00 2.400.000.000,00 2.263.513.568,51 2.263.513.568,51 136.486.431,49
2810	SOMME DA VERSARE AL CONTO CORRENTE DI TESORERIA DENOMINATO "PEOGA, SEZIONE GARANZIA" PER IMPORTI COMPENSATIVI ADESIONE RISCOSSI DAL 1 GENNAIO 1978 SUGLI SCAMBI DI TALUNI PRODOTTI LATTIERO-CASEARI CON IL REGNO UNITO (100%)	INIZ. VARIANZ. P. DEP. PAGATO RIM. PG. TOTALE EC/MSP RS31/12		
2811	SOMME ANTICIPATE PER ESIGENZE DI BILANCIO O DI TESORERIA CONNESSE A INTERVENTI DI COMPETENZA DELL'UNIONE EUROPEA (100%)	INIZ. VARIANZ. P. DEP. PAGATO RIM. PG. TOTALE EC/MSP RS31/12		

2007	MINISTERO DELL'ECONOMIA E DELLE FINANZE				
	MISSIONE PROGRAMMA MACROAGGREGATO CENTRO DI RESPONSABILITA'		RESIDUI	COMPETENZA	CASSA
2812	SOMME DA VERSARE SUL CONTO CORRENTE DI TESORERIA PEOGA - SEZIONE GARANZIA PER LA RESTITUZIONE ALL'U.E. DI CONTRIBUTI RISULTATI NON DOVUTI (100%)	INIZ. VARIAZ. P. DEF. PAGATO RIM. PG. TOTALE EC/MSP RS31/12		500.000,00 9.617,00 509.617,00	500.000,00 9.617,00 509.617,00
	ONERI COMUNI (5)	INIZ. VARIAZ. P. DEF. PAGATO RIM. PG. TOTALE EC/MSP RS31/12		11.480.634,00 2.050.536,18 13.531.170,18 12.469.260,01 320.000,00 12.789.260,01 741.910,17	11.480.634,00 1.730.536,18 13.211.170,18 12.469.260,01 320.000,00 12.469.260,01 741.910,17
	DIPARTIMENTO DEL TESORO (3)	INIZ. VARIAZ. P. DEF. PAGATO RIM. PG. TOTALE EC/MSP RS31/12	320.000,00	10.329.138,00 2.523.802,18 12.852.940,18 12.469.260,01 320.000,00 12.789.260,01 63.680,17	10.329.138,00 2.203.802,18 12.532.940,18 12.469.260,01 320.000,00 12.469.260,01 63.680,17
2125	INDENNITA' MENSILE E RIMBORSO DEI BIGLIETTI AEREI AI RAPPRESENTANTI ITALIANI IN SENO AL PARLAMENTO EUROPEO (100%)	INIZ. VARIAZ. P. DEF. PAGATO RIM. PG. TOTALE EC/MSP RS31/12		10.329.138,00 1.800.000,00 12.129.138,00 12.065.457,83 12.065.457,83 63.680,17	10.329.138,00 1.800.000,00 12.129.138,00 12.065.457,83 12.065.457,83 63.680,17
2189	RIMBORSO ALL'ISTITUTO POLIGRAFICO E ZECCA DELLO STATO S.P.A. DELLE SPESE SOSTENUTE PER LA PRODUZIONE E SPEDIZIONE DELLE CARTE VALORI IN FORMATO ELETTRONICO (1%)	INIZ. VARIAZ. P. DEF. PAGATO RIM. PG. TOTALE EC/MSP RS31/12		723.802,18 723.802,18 403.802,18 320.000,00 723.802,18	403.802,18 403.802,18 403.802,18 320.000,00 403.802,18
			320.000,00		

2007	MINISTERO DELL'ECONOMIA E DELLE FINANZE				
	MISSIONE PROGRAMMA MACROAGGREGATO CENTRO DI RESPONSABILITA'		RESIDUI	COMPETENZA	CASSA
	DIPARTIMENTO DELLA RAGIONERIA GENERALE DELLO STATO (4)	INIZ.		1.151.496,00	1.151.496,00
		VARIAZ.		-473.266,00	-473.266,00
		P. DEF.		678.230,00	678.230,00
		PAGATO			
		RIM. PG.			
		TOTALE			
		EC/MSP		678.230,00	678.230,00
		RS31/12			
2814	FONDO DA RIPARTIRE PER LA REALIZZAZIONE DEI PROGETTI DI GEMELLAGGIO RELATIVI AL PROGRAMMA "PHARE" DELL'UNIONE EUROPEA (100%)	INIZ.		1.151.496,00	1.151.496,00
		VARIAZ.		-473.266,00	-473.266,00
		P. DEF.		678.230,00	678.230,00
		PAGATO			
		RIM. PG.			
		TOTALE			
		EC/MSP		678.230,00	678.230,00
		RS31/12			
	INVESTIMENTI (3)	INIZ.	1.912.972,60	4.254.565.858,14	4.254.565.858,14
		VARIAZ.		411.013.280,00	411.262.280,00
		P. DEF.	1.912.972,60	4.665.579.138,14	4.665.828.138,14
		PAGATO	605.349,05	4.254.197.996,67	4.254.803.345,72
		RIM. PG.	799.170,71	374.475,64	
		TOTALE	1.404.519,76	4.254.572.472,32	4.254.803.345,72
		EC/MSP	508.452,84	411.006.665,83	411.024.792,42
		RS31/12	1.173.646,35		
	DIPARTIMENTO DELLA RAGIONERIA GENERALE DELLO STATO (4)	INIZ.	1.912.972,60	4.254.565.858,14	4.254.565.858,14
		VARIAZ.		411.013.280,00	411.262.280,00
		P. DEF.	1.912.972,60	4.665.579.138,14	4.665.828.138,14
		PAGATO	605.349,05	4.254.197.996,67	4.254.803.345,72
		RIM. PG.	799.170,71	374.475,64	
		TOTALE	1.404.519,76	4.254.572.472,32	4.254.803.345,72
		EC/MSP	508.452,84	411.006.665,83	411.024.792,42
		RS31/12	1.173.646,35		
7460	SPESE PER LO SVILUPPO DEL SISTEMA INFORMATIVO, IVI COMPRESA LA MANUTENZIONE STRAORDINARIA DELLA STRUTTURA DELLA SEDE E QUANT'ALTRO NECESSARIO ALLE ESIGENZE DELLA STRUTTURA STESSA (1,66%)	INIZ.	1.903.407,86	544.132,23	544.132,23
		VARIAZ.		13.280,00	262.280,00
		P. DEF.	1.903.407,86	557.412,23	806.412,23
		PAGATO	601.583,08	191.544,61	793.127,70
		RIM. PG.	796.954,93	365.867,62	
		TOTALE	1.398.538,01	557.412,23	793.127,70
		EC/MSP	504.869,85		13.284,53
		RS31/12	1.162.822,54		

2007	MINISTERO DELL'ECONOMIA E DELLE FINANZE				
	MISSIONE PROGRAMMA MACROAGGREGATO CENTRO DI RESPONSABILITA'		RESIDUI	COMPETENZA	CASSA
7461	QUOTA DELLE RISORSE RELATIVE ALLE SOMME RISCOSE IN VIA DEFINITIVA CORRELABILI AD ATTIVITA' DI CONTROLLO FISCALE, ALLE MAGGIORI ENTRATE REALIZZATE CON LA VENDITA DEGLI IMMOBILI DELLO STATO ED AI RISPARMI DI SPESA PER INTERESSI, DA DESTINARE AL POTENZIAMENTO DELL'AMMINISTRAZIONE ECONOMICA E FINANZIARIA. (1,66%)	INIZ. VARIAZ. P. DEF. PAGATO RIM. PG. TOTALE EC/MSP RS31/12			
7493	SOMME DA VERSARE AL CONTO CORRENTE INFRUTTIFERO APERTO PRESSO LA TESORERIA CENTRALE DELLO STATO DENOMINATO "MINISTERO DEL TESORO - FONDO DI ROTAZIONE PER L'ATTUAZIONE DELLE POLITICHE COMUNITARIE: FINANZIAMENTI NAZIONALI (100%)	INIZ. VARIAZ. P. DEF. PAGATO RIM. PG. TOTALE EC/MSP RS31/12		4.254.000.000,00 411.000.000,00 4.665.000.000,00 4.254.000.000,00 4.254.000.000,00 411.000.000,00	4.254.000.000,00 411.000.000,00 4.665.000.000,00 4.254.000.000,00 4.254.000.000,00 411.000.000,00
7544	SPESE PER ACQUISTO DI ATTREZZATURE E APPARECCHIATURE NON INFORMATICHE, DI MOBILIO E DI DOTAZIONI LIBRARIE. (1,66%)	INIZ. VARIAZ. P. DEF. PAGATO RIM. PG. TOTALE EC/MSP RS31/12	9.564,74 9.564,74 3.765,97 2.215,78 5.981,75 3.582,99 10.823,81	21.725,91 21.725,91 6.452,06 8.608,03 15.060,09 6.665,83	21.725,91 21.725,91 10.218,03 10.218,03 11.507,89
	<i>Politica economica e finanziaria in ambito internazionale (4.11)</i>	INIZ. VARIAZ. P. DEF. PAGATO RIM. PG. TOTALE EC/MSP RS31/12	291.934.091,41 291.934.091,41 227.239.839,91 34.354.579,15 261.594.419,06 30.339.672,35 775.917.551,46	577.281.015,00 833.678.452,00 1.410.959.467,00 661.983.830,46 741.562.972,31 7.412.664,23	577.281.015,00 748.623.944,00 1.325.904.959,00 889.223.670,37 889.223.670,37 436.681.288,63
	INTERVENTI (2)	INIZ. VARIAZ. P. DEF. PAGATO RIM. PG. TOTALE EC/MSP RS31/12	15.313.925,67 15.313.925,67 9.471.610,65 3.567.749,70 13.039.360,35 2.274.565,32 60.413.790,01	443.009.635,00 10.260.000,00 453.269.635,00 389.010.930,79 56.846.040,31 7.412.663,90	443.009.635,00 20.260.000,00 463.269.635,00 398.482.541,44 398.482.541,44 64.787.093,56

2007	MINISTERO DELL'ECONOMIA E DELLE FINANZE				
	MISSIONE PROGRAMMA MACROAGGREGATO CENTRO DI RESPONSABILITA'		RESIDUI	COMPETENZA	CASSA
	DIPARTIMENTO DEL TESORO (3)	INIZ.	15.313.925,67	437.845.066,00	437.845.066,00
		VARIAZ.		10.260.000,00	20.260.000,00
		P. DEF.	15.313.925,67	448.105.066,00	458.105.066,00
		PAGATO	9.471.610,65	389.010.930,79	398.482.541,44
		RIM. PG.	3.567.749,70	56.846.040,31	
		TOTALE	13.039.360,35	445.856.971,10	398.482.541,44
		EC/MSP	2.274.565,32	2.248.094,90	59.622.524,56
		RS31/12	60.413.790,01		
1606	SPESE DI FUNZIONAMENTO DEGLI UFFICI DELLA BANCA MONDIALE (100%)	INIZ.	134.788,11	206.583,00	206.583,00
		VARIAZ.			
		P. DEF.	134.788,11	206.583,00	206.583,00
		PAGATO	23.916,05	64.506,24	88.422,29
		RIM. PG.	110.872,06	16.675,00	
		TOTALE	134.788,11	81.181,24	88.422,29
		EC/MSP		125.401,76	118.160,71
		RS31/12	127.547,06		
1642	SPESE PER IL PAGAMENTO DI FORNITURE E SERVIZI RESI ALLE FORZE ARMATE ALLEATE E SPESE DI QUALSIASI NATURA CONNESSE ALLA PERMANENZA IN ITALIA DELLE FORZE ARMATE MEDESIME (100%)	INIZ.	5.151.660,00	1.700.000,00	1.700.000,00
		VARIAZ.			
		P. DEF.	5.151.660,00	1.700.000,00	1.700.000,00
		PAGATO			
		RIM. PG.	3.434.440,00		
		TOTALE	3.434.440,00		
		EC/MSP	1.717.220,00	1.700.000,00	1.700.000,00
		RS31/12	3.434.440,00		
1644	SPESE PER IL FUNZIONAMENTO DI UFFICI ALL'ESTERO, DI COMMISSIONI, DELEGAZIONI ED ALTRI ORGANI COSTITUITI PER DARE ESECUZIONE AL TRATTATO DI PACE E AGLI ACCORDI INTERNAZIONALI CONNESSI COL TRATTATO MEDESIMO. (100%)	INIZ.	27.477,56	247.034,00	247.034,00
		VARIAZ.			
		P. DEF.	27.477,56	247.034,00	247.034,00
		PAGATO	5.039,92	89.879,14	94.919,06
		RIM. PG.	22.437,64	71,80	
		TOTALE	27.477,56	89.950,94	94.919,06
		EC/MSP		157.083,06	152.114,94
		RS31/12	22.509,44		
1646	SOMME DA CORRISPONDERSI ALLA REPUBBLICA DI SAN MARINO (100%)	INIZ.		4.648.112,00	4.648.112,00
		VARIAZ.			
		P. DEF.		4.648.112,00	4.648.112,00
		PAGATO		4.648.112,00	4.648.112,00
		RIM. PG.			
		TOTALE		4.648.112,00	4.648.112,00
		EC/MSP			
		RS31/12			

2007	MINISTERO DELL'ECONOMIA E DELLE FINANZE				
	MISSIONE PROGRAMMA MACROAGGREGATO CENTRO DI RESPONSABILITA'		RESIDUI	COMPETENZA	CASSA
1647	SPESE DERIVANTI DALL'ESECUZIONE DEGLI ACCORDI TRA UNIONE EUROPEA E GLI STATI DELL'AFRICA, DEI CARAIBI E DEL PACIFICO (ACP), DALLA PARTECIPAZIONE ITALIANA A INIZIATIVE EUROPEE A FAVORE DEI PAESI DELLA POLITICA DI VICINATO, NONCHE' DALL'ADESIONE DELL'ITALIA A CENTRI DI RICERCA EUROPEI SU MATERIE ECONOMICHE E FINANZIARIE	INIZ. VARIAZ. P. DEF. PAGATO RIM. PG. TOTALE		420.000.000,00 420.000.000,00 363.170.706,49 56.829.293,51 420.000.000,00	420.000.000,00 420.000.000,00 363.170.706,49 56.829.293,51 363.170.706,49
	(100%)	EC/MSP RS31/12	56.829.293,51		56.829.293,51
1648	CONTRIBUTI E CONCORSI VARI DOVUTI PER LEGGE	INIZ. VARIAZ. P. DEF. PAGATO RIM. PG. TOTALE		5.000.000,00 10.260.000,00 15.260.000,00 15.253.434,66 15.253.434,66	5.000.000,00 10.260.000,00 15.260.000,00 15.253.434,66 15.253.434,66
	(100%)	EC/MSP RS31/12		6.565,34	6.565,34
1649	ONERI DERIVANTI DALLA PARTECIPAZIONE DELL'ITALIA ALL'INTERNATIONAL FINANCE FACILITY FOR IMMUNIZATION (IFFM)	INIZ. VARIAZ. P. DEF. PAGATO RIM. PG. TOTALE		6.000.000,00 6.000.000,00 5.760.000,00 5.760.000,00	6.000.000,00 6.000.000,00 5.760.000,00 5.760.000,00
	(100%)	EC/MSP RS31/12		240.000,00	240.000,00
1650	SOMME DOVUTE ALLA CASSA DEPOSITI E PRESTITI QUALE DIFFERENZA TRA IL SAGGIO D'INTERESSE VIGENTE AL MOMENTO DELLA CONCESSIONE DEI MUTUI ALLA REPUBBLICA DI SAN MARINO E QUELLO DEL 6 PER CENTO PRATICATO SUI MUTUI MEDESIMI.	INIZ. VARIAZ. P. DEF. PAGATO RIM. PG. TOTALE		43.337,00 43.337,00 24.292,26 24.292,26	43.337,00 43.337,00 24.292,26 24.292,26
	(100%)	EC/MSP RS31/12		19.044,74	19.044,74
1652	ONERI DERIVANTI DALL'ESECUZIONE DEL V PROTOCOLLO RELATIVO ALLA ASSISTENZA ECONOMICA, TECNICA E FINANZIARIA TRA IL GOVERNO DELLA REPUBBLICA ITALIANA ED IL GOVERNO DI MALTA, FATTO A ROMA IL 20 DICEMBRE 2002	INIZ. VARIAZ. P. DEF. PAGATO RIM. PG. TOTALE	10.000.000,00 10.000.000,00 9.442.654,68 9.442.654,68	10.000.000,00 10.000.000,00 9.442.654,68 9.442.654,68	10.000.000,00 10.000.000,00 9.442.654,68 9.442.654,68
	(100%)	EC/MSP RS31/12	557.345,32		557.345,32

2007	MINISTERO DELL'ECONOMIA E DELLE FINANZE				
	MISSIONE PROGRAMMA MACROAGGREGATO CENTRO DI RESPONSABILITA'		RESIDUI	COMPETENZA	CASSA
	DIPARTIMENTO DELLA RAGIONERIA GENERALE DELLO STATO (4)	INIZ.		5.164.569,00	5.164.569,00
		VARIAZ.			
		P. DEF.		5.164.569,00	5.164.569,00
		PAGATO			
		RIM. PG.			
		TOTALE			
		EC/MSP		5.164.569,00	5.164.569,00
		RS31/12			
2813	FONDO OCCORRENTE PER IL FINANZIAMENTO DEI PROGRAMMI DI INFRASTRUTTURE DA ESEGUIRE NEL QUADRO DEGLI ACCORDI DI COMUNE DIFESA, CON CONTRIBUTI MULTINAZIONALI (100%)	INIZ.		5.164.569,00	5.164.569,00
		VARIAZ.			
		P. DEF.		5.164.569,00	5.164.569,00
		PAGATO			
		RIM. PG.			
		TOTALE			
		EC/MSP		5.164.569,00	5.164.569,00
		RS31/12			
	INVESTIMENTI (3)	INIZ.	276.349.874,25	134.271.380,00	134.271.380,00
		VARIAZ.		823.418.452,00	728.093.652,00
		P. DEF.	276.349.874,25	957.689.832,00	862.365.032,00
		PAGATO	217.498.229,26	272.972.899,67	490.471.128,93
		RIM. PG.	30.786.829,45	684.716.932,00	
		TOTALE	248.285.058,71	957.689.831,67	490.471.128,93
		EC/MSP	28.064.815,54	0,33	371.893.903,07
		RS31/12	715.503.761,45		
	DIPARTIMENTO DEL TESORO (3)	INIZ.	276.349.874,25	30.980.000,00	30.980.000,00
		VARIAZ.		823.418.452,00	728.093.652,00
		P. DEF.	276.349.874,25	854.398.452,00	759.073.652,00
		PAGATO	217.498.229,26	169.681.519,67	387.179.748,93
		RIM. PG.	30.786.829,45	684.716.932,00	
		TOTALE	248.285.058,71	854.398.451,67	387.179.748,93
		EC/MSP	28.064.815,54	0,33	371.893.903,07
		RS31/12	715.503.761,45		
7175	ONERI DERIVANTI DALLA PARTECIPAZIONE A BANCHE, FONDI ED ORGANISMI INTERNAZIONALI (100%)	INIZ.	251.023.048,06	1.980.000,00	1.980.000,00
		VARIAZ.		805.430.366,00	699.983.366,00
		P. DEF.	251.023.048,06	807.410.366,00	701.963.366,00
		PAGATO	202.828.169,45	127.241.293,81	330.069.463,26
		RIM. PG.	23.836.893,89	680.169.072,19	
		TOTALE	226.665.063,34	807.410.366,00	330.069.463,26
		EC/MSP	24.357.984,72		371.893.902,74
		RS31/12	704.005.966,08		

2007	MINISTERO DELL'ECONOMIA E DELLE FINANZE				
	MISSIONE PROGRAMMA MACROAGGREGATO CENTRO DI RESPONSABILITA'		RESIDUI	COMPETENZA	CASSA
7176	SOMMA DA CORRISPONDERE ALL'UFFICIO ITALIANO DEI CAMBI IN APPLICAZIONE DELLA CONVENZIONE 16 APRILE 1970 RELATIVA AL REGOLAMENTO DEI RAPPORTI CONSEGUENTI ALLA PRATICA ATTUAZIONE DELLE OPERAZIONI IN DIRITTI SPECIALI DI PRELIEVO IN SENO AL FONDO MONETARIO INTERNAZIONALE. (100%)	INIZ. VARIAZ. P. DEF. PAGATO RIM. PG. TOTALE EC/MSP RS31/12		37.999,00 37.999,00 37.998,67 37.998,67 0,33	37.999,00 37.999,00 37.998,67 37.998,67 0,33
7177	SOMMA DA CORRISPONDERE ALL'UFFICIO ITALIANO DEI CAMBI IN APPLICAZIONE DELLE CONVENZIONI CON LE QUALI VENGONO REGOLATI I RAPPORTI TRA TESORO - UFFICIO ITALIANO DEI CAMBI - BANCA D'ITALIA IN RELAZIONE ALLE QUOTE DI PARTECIPAZIONE DELL'ITALIA AL FONDO MONETARIO INTERNAZIONALE. (100%)	INIZ. VARIAZ. P. DEF. PAGATO RIM. PG. TOTALE EC/MSP RS31/12		17.950.087,00 17.950.087,00 17.950.087,00 17.950.087,00	17.950.087,00 17.950.087,00 17.950.087,00 17.950.087,00
7178	ONERI DERIVANTI DALLA PARTECIPAZIONE DELL'ITALIA AL CAPITALE DELLA BANCA EUROPEA PER LA RICOSTRUZIONE E LO SVILUPPO. (100%)	INIZ. VARIAZ. P. DEF. PAGATO RIM. PG. TOTALE EC/MSP RS31/12	17.072.135,56 17.072.135,56 10.122.200,00 6.949.935,56 17.072.135,56 6.949.935,56		10.122.200,00 10.122.200,00 10.122.200,00 10.122.200,00
7181	CONTRIBUTO ITALIANO AL "TRANSITION TEAM" PER LA PREPARAZIONE ED IL COORDINAMENTO DELLE ATTIVITA' DI AVVIO DELLA BANCA PER LA COOPERAZIONE ECONOMICA E LO SVILUPPO IN MEDIO (100%)	INIZ. VARIAZ. P. DEF. PAGATO RIM. PG. TOTALE EC/MSP RS31/12			
7255	ONERI CONNESSI ALL'ATTUAZIONE DELLE INIZIATIVE E DEGLI INTERVENTI DI COLLABORAZIONE CON I PAESI DELL'EUROPA CENTRO-ORIENTALE (100%)	INIZ. VARIAZ. P. DEF. PAGATO RIM. PG. TOTALE EC/MSP RS31/12	3.706.554,85 3.706.554,85 3.706.554,85		

2007	MINISTERO DELL'ECONOMIA E DELLE FINANZE				
	MISSIONE PROGRAMMA MACROAGGREGATO CENTRO DI RESPONSABILITA'		RESIDUI	COMPETENZA	CASSA
7257	CONTRIBUTO IN FAVORE DELLA REPUBBLICA FEDERALE DI JUGOSLAVIA PER AIUTI DI EMERGENZA E PER IL SOSTEGNO DEL PROCESSO DI STABILIZZAZIONE, RICOSTRUZIONE E SVILUPPO DEL PAESE (100%)	INIZ. VARIAZ. P. DEF. PAGATO RIM. PG. TOTALE EC/MSP RS31/12	275,97 275,97 275,97		
7259	ONERI DERIVANTI DALLA PARTECIPAZIONE DELL'ITALIA ALL'INIZIATIVA G8 PER LA CANCELLAZIONE DEL DEBITO DEI PAESI POVERI ALTAMENTE INDEBITATI (100%) DIPARTIMENTO DELLA RAGIONERIA GENERALE DELLO STATO (4)	INIZ. VARIAZ. P. DEF. PAGATO RIM. PG. TOTALE EC/MSP RS31/12	4.547.859,81 4.547.859,81 4.547.859,81 4.547.859,81 4.547.859,81	29.000.000,00 29.000.000,00 24.452.140,19 4.547.859,81 29.000.000,00	29.000.000,00 29.000.000,00 29.000.000,00 29.000.000,00
		INIZ. VARIAZ. P. DEF. PAGATO RIM. PG. TOTALE EC/MSP RS31/12		103.291.380,00 103.291.380,00 103.291.380,00 103.291.380,00	103.291.380,00 103.291.380,00 103.291.380,00
7552	INTERVENTI IN MATERIA DI FORMAZIONE PROFESSIONALE COPINANZIATI DALLA COMUNITA' EUROPEA (100%) ALTRE SPESE IN C/CAPITALE (4)	INIZ. VARIAZ. P. DEF. PAGATO RIM. PG. TOTALE EC/MSP RS31/12		103.291.380,00 103.291.380,00 103.291.380,00 103.291.380,00	103.291.380,00 103.291.380,00 103.291.380,00
		INIZ. VARIAZ. P. DEF. PAGATO RIM. PG. TOTALE EC/MSP RS31/12	270.291,49 270.291,49 270.000,00 270.000,00 291,49		270.292,00 270.292,00 270.000,00 270.000,00 292,00

2007	MINISTERO DELL'ECONOMIA E DELLE FINANZE				
	MISSIONE PROGRAMMA MACROAGGREGATO CENTRO DI RESPONSABILITA'		RESIDUI	COMPETENZA	CASSA
	DIPARTIMENTO DEL TESORO (3)	INIZ. VARIAZ. P. DEF. PAGATO RIM. PG. TOTALE EC/MSP RS31/12	270.291,49 270.291,49 270.000,00 270.000,00 270.000,00 291,49		270.292,00 270.292,00 270.000,00 270.000,00 292,00
7400	CONFERIMENTO AL FONDO DI RISERVA E INDENNIZZI ISTITUITO PRESSO LA SACE (100%)	INIZ. VARIAZ. P. DEF. PAGATO RIM. PG. TOTALE EC/MSP RS31/12			
7402	SOMMA DA ASSEGNARE ALLA SACE IN RELAZIONE AGLI IMPEGNI ASSICURATIVI ASSUNTI DALL'ISTITUTO MEDESIMO (100%)	INIZ. VARIAZ. P. DEF. PAGATO RIM. PG. TOTALE EC/MSP RS31/12			
7415	SOMME DA VERSARE AL FONDO ROTATIVO PER LA CONCESSIONE DI CREDITI FINANZIARI AGEVOLATI AI PAESI IN VIA DI SVILUPPO, NONCHE' DA UTILIZZARE PER LA COPERTURA DELLE SPESE DI GESTIONE DEL FONDO MEDESIMO (100%)	INIZ. VARIAZ. P. DEF. PAGATO RIM. PG. TOTALE EC/MSP RS31/12	270.291,49 270.291,49 270.000,00 270.000,00 270.000,00 291,49		270.292,00 270.292,00 270.000,00 270.000,00 292,00
	Difesa e sicurezza del territorio (5)	INIZ. VARIAZ. P. DEF. PAGATO RIM. PG. TOTALE EC/MSP RS31/12		1.000.000.000,00 -1.000.000.000,00	1.000.000.000,00 -1.000.000.000,00

2007	MINISTERO DELL'ECONOMIA E DELLE FINANZE				
	MISSIONE PROGRAMMA MACROAGGREGATO CENTRO DI RESPONSABILITA'		RESIDUI	COMPETENZA	CASSA
	<i>Missioni militari di pace (5.8)</i>	INIZ.		1.000.000.000,00	1.000.000.000,00
		VARIAZ.		-1.000.000.000,00	-1.000.000.000,00
		P. DEF.			
		PAGATO			
		RIM. PG.			
		TOTALE			
		EC/MSP			
		RS31/12			
	ONERI COMUNI (5)	INIZ.		1.000.000.000,00	1.000.000.000,00
		VARIAZ.		-1.000.000.000,00	-1.000.000.000,00
		P. DEF.			
		PAGATO			
		RIM. PG.			
		TOTALE			
		EC/MSP			
		RS31/12			
	DIPARTIMENTO DELLA RAGIONERIA GENERALE DELLO STATO (4)	INIZ.		1.000.000.000,00	1.000.000.000,00
		VARIAZ.		-1.000.000.000,00	-1.000.000.000,00
		P. DEF.			
		PAGATO			
		RIM. PG.			
		TOTALE			
		EC/MSP			
		RS31/12			
3004	FONDO DI RISERVA PER LE SPESE DERIVANTI DALLA PROROGA DELLE MISSIONI INTERNAZIONALI DI PACE (100%)	INIZ.		1.000.000.000,00	1.000.000.000,00
		VARIAZ.		-1.000.000.000,00	-1.000.000.000,00
		P. DEF.			
		PAGATO			
		RIM. PG.			
		TOTALE			
		EC/MSP			
		RS31/12			
	Ordine pubblico e sicurezza (7)	INIZ.	97.592.241,26	1.258.272.410,51	1.258.272.410,51
		VARIAZ.	1.847,11	64.826.936,72	67.836.480,55
		P. DEF.	97.594.088,37	1.323.099.347,23	1.326.108.891,06
		PAGATO	61.117.592,38	1.210.536.367,87	1.271.653.960,25
		RIM. PG.	34.267.707,94	110.413.660,08	
		TOTALE	95.385.300,32	1.320.950.027,94	1.271.653.960,25
		EC/MSP	2.208.788,05	2.149.319,29	54.454.930,81
		RS31/12	144.681.368,01		

2007	MINISTERO DELL'ECONOMIA E DELLE FINANZE				
	MISSIONE PROGRAMMA MACROAGGREGATO CENTRO DI RESPONSABILITA'		RESIDUI	COMPETENZA	CASSA
	Concorso della Guardia di Finanza alla sicurezza pubblica (7.5)	INIZ.	97.592.241,26	1.258.272.410,51	1.258.272.410,51
		VARIAZ.	1.847,11	64.826.936,72	67.836.480,55
		P. DEF.	97.594.088,37	1.323.099.347,23	1.326.108.891,06
		PAGATO	61.117.592,38	1.210.536.367,87	1.271.653.960,25
		RIM. PG.	34.267.707,94	110.413.660,08	
		TOTALE	95.385.300,32	1.320.950.027,94	1.271.653.960,25
		EC/MSP	2.208.788,05	2.149.319,29	54.454.930,81
		RS31/12	144.681.368,01		
	FUNZIONAMENTO (1)	INIZ.	43.308.168,27	1.206.593.413,00	1.206.593.413,00
		VARIAZ.	1.847,11	64.719.392,30	67.343.742,30
		P. DEF.	43.310.015,38	1.271.312.805,30	1.273.937.155,30
		PAGATO	37.062.657,07	1.190.471.736,04	1.227.534.393,10
		RIM. PG.	4.938.818,51	78.804.260,60	
		TOTALE	42.001.475,58	1.269.275.996,64	1.227.534.393,10
		EC/MSP	1.308.539,80	2.036.808,66	46.402.762,20
		RS31/12	83.743.079,11		
	GUARDIA DI FINANZA (7)	INIZ.	43.308.168,27	1.206.593.413,00	1.206.593.413,00
		VARIAZ.	1.847,11	64.719.392,30	67.343.742,30
		P. DEF.	43.310.015,38	1.271.312.805,30	1.273.937.155,30
		PAGATO	37.062.657,07	1.190.471.736,04	1.227.534.393,10
		RIM. PG.	4.938.818,51	78.804.260,60	
		TOTALE	42.001.475,58	1.269.275.996,64	1.227.534.393,10
		EC/MSP	1.308.539,80	2.036.808,66	46.402.762,20
		RS31/12	83.743.079,11		
4201	STIPENDI, ASSEGNI, PAGHE ED ALTRE INDENNITA' AL PERSONALE MILITARE AL NETTO DELL'IMPOSTA REGIONALE SULLE ATTIVITA' PRODUTTIVE E DEGLI ONERI SOCIALI A CARICO DELL'AMMINISTRAZIONE. PREMI DI CONGEDAMENTO (35,95%)	INIZ.		752.996.158,48	752.996.158,48
		VARIAZ.		28.644.763,35	28.644.763,35
		P. DEF.		781.640.921,84	781.640.921,84
		PAGATO		752.996.158,48	752.996.158,48
		RIM. PG.		28.644.763,35	
		TOTALE		781.640.921,84	752.996.158,48
		EC/MSP			28.644.763,35
		RS31/12	28.644.763,35		
4202	STIPENDI ED ALTRI ASSEGNI FISSI AL PERSONALE CIVILE AL NETTO DELL'IMPOSTA REGIONALE SULLE ATTIVITA' PRODUTTIVE E DEGLI ONERI SOCIALI A CARICO DELL'AMMINISTRAZIONE. (35,95%)	INIZ.		589.654,42	589.654,42
		VARIAZ.	1.334,82	14.269,27	14.269,27
		P. DEF.	1.334,82	603.923,69	603.923,69
		PAGATO		560.349,16	560.349,16
		RIM. PG.			
		TOTALE		560.349,16	560.349,16
		EC/MSP	1.334,82	43.574,53	43.574,53
		RS31/12			

2007	MINISTERO DELL'ECONOMIA E DELLE FINANZE				
	MISSIONE PROGRAMMA MACROAGGREGATO CENTRO DI RESPONSABILITA'		RESIDUI	COMPETENZA	CASSA
4203	COMPETENZE ACCESSORIE AL PERSONALE AL NETTO DELL'IMPOSTA REGIONALE SULLE ATTIVITA' PRODUTTIVE E DEGLI ONERI SOCIALI A CARICO DELL'AMMINISTRAZIONE (35,95%)	INIZ. VARIAZ. P. DEF. PAGATO RIM. PG. TOTALE EC/MSP RS31/12	18.815.129,11 18.815.129,11 18.145.323,48 0,45 18.145.323,92 669.805,19 20.750.689,06	18.251.505,83 2.621.788,56 20.873.294,39 109.965,08 20.750.688,61 20.860.653,69 12.640,71	18.251.505,83 2.621.788,56 20.873.294,39 18.255.288,55 18.255.288,55 2.618.005,84
01	COMPENSI PER LAVORO STRAORDINARIO AL PERSONALE CIVILE	INIZ. VARIAZ. P. DEF. PAGATO RIM. PG. TOTALE EC/MSP RS31/12		2.632,26 2.632,26 2.627,71 2.627,71 4,55	
02	IMPOSTE SULLE RETRIBUZIONI	INIZ. VARIAZ. P. DEF. PAGATO RIM. PG. TOTALE EC/MSP RS31/12	4.510.343,80 4.510.343,80 4.293.930,82 4.631.725,74 4.293.930,82 216.412,99 4.631.725,74	4.049.181,52 585.181,16 4.634.362,67 784,90 4.631.725,74 4.632.510,64 1.852,04	
03	CONTRIBUTI SOCIALI A CARICO DEL LAVORATORE	INIZ. VARIAZ. P. DEF. PAGATO RIM. PG. TOTALE EC/MSP RS31/12	1.512.055,92 1.512.055,92 1.058.665,92 1.703.845,58 1.058.665,92 453.390,00 1.703.845,58	1.489.567,76 215.554,04 1.705.121,80 1.703.845,58 1.703.845,58 1.276,23	
04	COMPENSI PER LAVORO STRAORDINARIO AL PERSONALE - COMPONENTE NETTA	INIZ. VARIAZ. P. DEF. PAGATO RIM. PG. TOTALE EC/MSP RS31/12	346,10 346,10 343,45 0,45 343,90 2,20 753,85	5.278,54 5.278,54 4.525,13 753,41 5.278,54	

2007	MINISTERO DELL'ECONOMIA E DELLE FINANZE				
	MISSIONE PROGRAMMA MACROAGGREGATO CENTRO DI RESPONSABILITA'	RESIDUI	COMPETENZA	CASSA	
07	SOMMA OCCORRENTE PER LA CONCESSIONE DI BUONI PASTO AL PERSONALE.	INIZ. VARIAZ. P. DEP. PAGATO RIM. PG. TOTALE EC/MSP RS31/12		7.280,23 7.280,23 7.280,23	
08	PROVVIDENZE A FAVORE DEL PERSONALE MILITARE E SALARIATO IN SERVIZIO, DI QUELLO CESSATO DAL SERVIZIO E DELLE LORO FAMIGLIE	INIZ. VARIAZ. P. DEP. PAGATO RIM. PG. TOTALE EC/MSP RS31/12	492,52 492,52 492,52 492,52	43.140,00 43.140,00 42.647,49 42.647,49 492,52	
09	CONTRIBUTI E SOVVENZIONI IN FAVORE DI CIRCOLI E MENSE MILITARI	INIZ. VARIAZ. P. DEP. PAGATO RIM. PG. TOTALE EC/MSP RS31/12		43.140,00 43.140,00 42.793,80 42.793,80 346,20	
10	ASSISTENZA MORALE E BENESSERE DEL PERSONALE IN SERVIZIO ED IN CONGEDO DELLA GUARDIA DI FINANZA, NONCHE' CORRESPONSIONE DI PREMI AI MILITARI DISTINTISI IN OPERAZIONI DI SERVIZIO	INIZ. VARIAZ. P. DEP. PAGATO RIM. PG. TOTALE EC/MSP RS31/12	1.388,75 1.388,75 1.388,75 1.388,75	17.975,00 17.975,00 16.586,05 16.586,05 1.388,95	
11	FONDO UNICO PER L'EFFICIENZA DEI SERVIZI ISTITUZIONALI - COMPONENTE	INIZ. VARIAZ. P. DEP. PAGATO RIM. PG. TOTALE EC/MSP RS31/12	12.790.502,03 12.790.502,03 12.790.502,03 12.790.502,03 14.414.363,89	12.601.221,32 1.813.142,56 14.414.363,89 14.414.363,89 14.414.363,89	

2007	MINISTERO DELL'ECONOMIA E DELLE FINANZE				
	MISSIONE PROGRAMMA MACROAGGREGATO CENTRO DI RESPONSABILITA'		RESIDUI	COMPETENZA	CASSA
4206	INDENNITA' DI RISCHIO, ANCHE AGLI OPERATORI SUBACQUEI, DI MANEGGIO VALORI DI CASSA, MECCANOGRAFICA E DI SERVIZIO NOTTURNO, AL NETTO DELL'IMPOSTA REGIONALE SULLE ATTIVITA' PRODUTTIVE E DEGLI ONERI SOCIALI A CARICO DELL'AMMINISTRAZIONE (35,95%)	INIZ. VARIANZ. P. DEF. PAGATO RIM. PG. TOTALE EC/MSP RS31/12		371.332,58 371.332,58 369.271,53 369.271,53 2.061,06	371.332,58 371.332,58 369.271,53 369.271,53 2.061,06
4210	SUSSIDI ALLE FAMIGLIE DEL PERSONALE DECEDUTO PER INCIDENTI DI VOLO O PER ALTRI INCIDENTI DI SERVIZIO O PER INFERMITA' O LESIONI DIPENDENTI DA CAUSA DI SERVIZIO. (35,95%)	INIZ. VARIANZ. P. DEF. PAGATO RIM. PG. TOTALE EC/MSP RS31/12		5.570,09 5.570,09 5.570,09 5.570,09	5.570,09 5.570,09 5.570,09 5.570,09
4211	SOVVENZIONI ALL'ASSOCIAZIONE NAZIONALE DEI FINANZIERI IN CONGEDO (35,95%)	INIZ. VARIANZ. P. DEF. PAGATO RIM. PG. TOTALE EC/MSP RS31/12		928,23 928,23 928,23 928,23 928,23	928,23 928,23 928,23 928,23 928,23
4212	EQUO INDENNIZZO AL PERSONALE MILITARE PER LA PERDITA DELL'INTEGRITA' FISICA SUBITA PER INFERMITA' CONTRATTA PER CAUSA DI SERVIZIO ORDINARIO (35,95%)	INIZ. VARIANZ. P. DEF. PAGATO RIM. PG. TOTALE EC/MSP RS31/12	36.741,84 36.741,84 35.677,35 35.677,35 1.064,49	1.617.750,00 209,95 1.617.959,95 1.582.271,92 1.582.271,92 35.688,03	1.617.750,00 209,95 1.617.959,95 1.617.949,27 1.617.949,27 10,68
4215	SPESE PER INTERESSI O RIVALUTAZIONE MONETARIA PER RITARDATO PAGAMENTO DELLE RETRIBUZIONI, PENSIONI O PROVVIDENZE DI NATURA ASSISTENZIALE A FAVORE DEI CREDITORI DELL'AMMINISTRAZIONE (35,95%)	INIZ. VARIANZ. P. DEF. PAGATO RIM. PG. TOTALE EC/MSP RS31/12		241.426,18 241.426,18 241.426,18 241.426,18 241.426,18	241.426,18 241.426,18 241.426,18 241.426,18 241.426,18

2007	MINISTERO DELL'ECONOMIA E DELLE FINANZE				
	MISSIONE PROGRAMMA MACROAGGREGATO CENTRO DI RESPONSABILITA'		RESIDUI	COMPETENZA	CASSA
4220	EQUO INDENNIZZO AL PERSONALE CIVILE PER LA PERDITA DELL'INTEGRITA' FISICA SUBITA PER INFERMITA' CONTRATTA PER CAUSA DI SERVIZIO. (35,95%)	INIZ. VARIAZ. P. DEF. PAGATO RIM. PG. TOTALE EC/MSP RS31/12		390,06 390,06 390,06	390,06 390,06 390,06
4222	ONERI SOCIALI A CARICO DELL'AMMINISTRAZIONE SULLE RETRIBUZIONI CORRISPOSTE AL PERSONALE MILITARE (35,95%)	INIZ. VARIAZ. P. DEF. PAGATO RIM. PG. TOTALE EC/MSP RS31/12	4.552.039,33 4.552.039,33 4.540.974,93 4.540.974,93 11.064,40 13.524.821,40	252.783.686,13 9.136.874,41 261.920.560,53 248.065.001,98 13.524.821,40 261.589.823,38 330.737,16	252.783.686,13 9.136.874,41 261.920.560,53 252.605.976,91 252.605.976,91 9.314.583,63
4223	SOMME DOVUTE A TITOLO DI IMPOSTA REGIONALE SULLE ATTIVITA' PRODUTTIVE SULLE RETRIBUZIONI CORRISPOSTE AL PERSONALE MILITARE (35,95%)	INIZ. VARIAZ. P. DEF. PAGATO RIM. PG. TOTALE EC/MSP RS31/12	160.856,84 160.856,84 160.772,42 160.772,42 84,42 4.198.371,14	73.350.193,52 2.657.145,75 76.007.339,27 70.237.440,72 4.198.371,14 74.435.811,86 1.571.527,41	73.350.193,52 2.657.145,75 76.007.339,27 70.398.213,14 70.398.213,14 5.609.126,13
4224	ONERI SOCIALI A CARICO DELL'AMMINISTRAZIONE SULLE RETRIBUZIONI CORRISPOSTE AL PERSONALE CIVILE (35,95%)	INIZ. VARIAZ. P. DEF. PAGATO RIM. PG. TOTALE EC/MSP RS31/12	2.429,82 398,69 2.828,51 216,02 216,02 2.612,49 216,02	174.701,90 5.217,42 179.919,32 168.228,51 168.228,51 11.690,81	174.701,90 5.217,42 179.919,32 168.228,51 11.690,81
4225	SOMME DOVUTE A TITOLO DI IMPOSTA REGIONALE SULLE ATTIVITA' PRODUTTIVE SULLE RETRIBUZIONI CORRISPOSTE AL PERSONALE CIVILE (35,95%)	INIZ. VARIAZ. P. DEF. PAGATO RIM. PG. TOTALE EC/MSP RS31/12	848,38 113,60 961,98 73,30 73,30 888,68 73,30	50.694,89 1.548,01 52.242,90 47.257,02 47.257,02 4.985,88	50.694,89 1.548,01 52.242,90 47.257,02 4.985,88

2007	MINISTERO DELL'ECONOMIA E DELLE FINANZE				
	MISSIONE PROGRAMMA MACROAGGREGATO CENTRO DI RESPONSABILITA'		RESIDUI	COMPETENZA	CASSA
4228	ASSICURAZIONE CONTRO LA RESPONSABILITA' CIVILE ED AMMINISTRATIVA PER GLI EVENTI DANNOSI NON DOLOSI CAUSATI A TERZI DAGLI APPARTENENTI AL CORPO DELLA GUARDIA DI FINANZA NELLO SVOLGIMENTO DELLA PROPRIA ATTIVITA' ISTITUZIONALE (35,95%)	INIZ. VARIAZ. P. DEF. PAGATO RIM. PG. TOTALE EC/MSP RS31/12		215.700,00 215.700,00 215.700,00 215.700,00	215.700,00 215.700,00 215.700,00 215.700,00
4230	SPESE PER ACQUISTO DI BENI E SERVIZI (35,95%)	INIZ. VARIAZ. P. DEF. PAGATO RIM. PG. TOTALE EC/MSP RS31/12	4.905.662,59 4.905.662,59 4.947.542,32 1.320,66 4.948.862,98 +43.200,39 2.875.023,72	60.185.653,67 19.459.804,02 79.645.457,70 76.762.595,97 2.873.703,06 79.636.299,03 9.158,67	60.185.653,67 19.585.777,50 79.771.431,17 81.710.138,28 81.710.138,28 81.710.138,28 +1.938.707,11
01	SPESE PER LA COMUNICAZIONE E L'INFORMAZIONE PUBBLICA	INIZ. VARIAZ. P. DEF. PAGATO RIM. PG. TOTALE EC/MSP RS31/12		24.022,15 242.878,20 266.900,35 266.900,35	24.022,15 242.878,20 266.900,35
02	SPESE PER MISSIONI ALL'INTERNO DEL PERSONALE MILITARE	INIZ. VARIAZ. P. DEF. PAGATO RIM. PG. TOTALE EC/MSP RS31/12		6.373.953,33 258.466,48 6.632.419,81 6.632.419,81	6.373.953,33 258.466,48 6.632.419,81
03	SPESE PER MISSIONI ALL'ESTERO DEL PERSONALE MILITARE	INIZ. VARIAZ. P. DEF. PAGATO RIM. PG. TOTALE EC/MSP RS31/12		448.896,87 2.169.392,68 2.618.289,55 2.618.289,55	448.896,87 2.169.392,68 2.618.289,55

2007	MINISTERO DELL'ECONOMIA E DELLE FINANZE			
	MISSIONE PROGRAMMA MACROAGGREGATO CENTRO DI RESPONSABILITA'	RESIDUI	COMPETENZA	CASSA
04	SPESE PER TRASFERIMENTI DEL PERSONALE MILITARE	INIZ. VARIAZ. P. DEP. PAGATO RIM. PG. TOTALE EC/MSP RS31/12	2.514.587,46 4.382.328,01 6.896.915,47 6.896.915,47 6.896.915,47	
05	SPESE PER MISSIONI ALL'INTERNO DEL PERSONALE CIVILE	INIZ. VARIAZ. P. DEP. PAGATO RIM. PG. TOTALE EC/MSP RS31/12	6.859,98 -2.905,48 3.954,50 3.954,50 3.954,50	
06	SPESE PER MISSIONI ALL'ESTERO DEL PERSONALE CIVILE	INIZ. VARIAZ. P. DEP. PAGATO RIM. PG. TOTALE EC/MSP RS31/12		
07	INDENNITA' E SPESE DI VIAGGIO PER SERVIZI COLLETTIVI. SPESE PER TRADUZIONI E SCORTE DI DETENUTI	INIZ. VARIAZ. P. DEP. PAGATO RIM. PG. TOTALE EC/MSP RS31/12	6.307,07 2.905,48 9.212,55 8.971,72 8.971,72 240,83	
08	SPESE PER L'ASSISTENZA MORALE E PER LE ATTIVITA' CULTURALI, RICREATIVE E SPORTIVE DEL PERSONALE DELLA GUARDIA DI FINANZA	INIZ. VARIAZ. P. DEP. PAGATO RIM. PG. TOTALE EC/MSP RS31/12	187.025,56 142.056,42 329.081,99 329.081,99 329.081,99	

2007	MINISTERO DELL'ECONOMIA E DELLE FINANZE				
	MISSIONE PROGRAMMA MACROAGGREGATO CENTRO DI RESPONSABILITA'		RESIDUI	COMPETENZA	CASSA
09	INDENNITA' PER MISSIONI EFFETTUATE DALLA GUARDIA DI FINANZA PER I SERVIZI DEGLI UFFICI TECNICI DI FINANZA.	INIZ. VARIAZ. P. DEF. PAGATO RIM. PG. TOTALE EC/MSP RS31/12		32.355,00 -3.954,50 28.400,50 28.400,50 28.400,50	
10	INDENNITA' PER MISSIONI EFFETTUATE DALLA GUARDIA DI FINANZA PER I SERVIZI SVOLTI NELL'INTERESSE DEL COMMERCIO FUORI DEL CIRCUITO DOGANALE	INIZ. VARIAZ. P. DEF. PAGATO RIM. PG. TOTALE EC/MSP RS31/12		16.177,50 -1.797,50 14.380,00 14.380,00 14.380,00	
11	SOMMA DA ASSEGNARE ALL'AGENZIA DEL DEMANIO AI FINI DEL PAGAMENTO DEI CANONI DI AFFITTO PER GLI IMMOBILI IN USO, CONFERITI O TRASPERITI AI FONDI COMUNI DI INVESTIMENTO IMMOBILIARE	INIZ. VARIAZ. P. DEF. PAGATO RIM. PG. TOTALE EC/MSP RS31/12		19.628.700,00 814.161,50 20.442.861,50 20.442.861,50 20.442.861,50	
12	COMPENSI AGLI INTERPRETI PER LE ESIGENZE DEI COMANDI DEL CORPO NELLA PROVINCIA DI BOLZANO	INIZ. VARIAZ. P. DEF. PAGATO RIM. PG. TOTALE EC/MSP RS31/12		18.334,50 -2.304,75 16.029,75 16.029,73 16.029,73 0,01	
13	FITTO DI LOCALI ED ONERI ACCESSORI.	INIZ. VARIAZ. P. DEF. PAGATO RIM. PG. TOTALE EC/MSP RS31/12	3.993.045,71 3.993.045,71 4.039.106,06 4.039.106,06 +46.060,35 2.057.408,19	12.903.265,67 102,10 12.903.367,77 10.845.957,28 2.057.408,19 12.903.365,47 2,30	

2007	MINISTERO DELL'ECONOMIA E DELLE FINANZE				
	MISSIONE PROGRAMMA MACROAGGREGATO CENTRO DI RESPONSABILITA'		RESIDUI	COMPETENZA	CASSA
14	MANUTENZIONE, RIPARAZIONE E ADATTAMENTO DI LOCALI E DEI RELATIVI IMPIANTI, COMPRESI QUELLI ELETTRICI. SPESE PER IL COMPLETAMENTO DI INFRASTRUTTURE NECESSARIE PER IL FUNZIONAMENTO DEI SERVIZI DELLA GUARDIA DI FINANZA	INIZ.	88.244,20	2.001.720,81	
		VARIAZ.		2.672.776,04	
		P. DEF.	88.244,20	4.674.496,84	
		PAGATO	88.244,19	4.586.252,65	
		RIM. PG.		88.244,14	
		TOTALE	88.244,19	4.674.496,79	
		EC/MSP	0,00	0,05	
		RS31/12	88.244,14		
15	SPESE PER IL SERVIZIO SANITARIO	INIZ.		831.170,11	
		VARIAZ.		378.389,57	
		P. DEF.		1.209.559,68	
		PAGATO		1.209.559,68	
		RIM. PG.			
		TOTALE		1.209.559,68	
		EC/MSP			
		RS31/12			
16	MANUTENZIONE DELLA BIBLIOTECA	INIZ.		8.772,88	
		VARIAZ.			
		P. DEF.		8.772,88	
		PAGATO		8.772,88	
		RIM. PG.			
		TOTALE		8.772,88	
		EC/MSP			
		RS31/12			
17	SPESE PER I SERVIZI TIPOGRAFICI, LITOGRAFICI, FOTOMECCANICI, CINEMATOGRAFICI. LABORATORI PER MICROFILM.	INIZ.	7.953,60	319.009,52	
		VARIAZ.		217.497,50	
		P. DEF.	7.953,60	536.507,02	
		PAGATO	7.953,60	378.745,58	
		RIM. PG.		157.761,43	
		TOTALE	7.953,60	536.507,02	
		EC/MSP			
		RS31/12	157.761,43		
18	CANONI D'ACQUA E SPESE PER PROVVISIA DI ACQUA POTABILE. SPESE PER TRASPORTO VIVERI ED OGGETTI VARI PER I REPARTI UBICATI IN LOCALITA' DISAGIATE. SPESE PER L'ENERGIA ELETTRICA E PER ILLUMINAZIONE LOCALI, PER ESTRAZIONE E SOLLEVAMENTO ACQUA	INIZ.	123.568,06	5.160.468,99	
		VARIAZ.		1.906.930,36	
		P. DEF.	123.568,06	7.067.399,36	
		PAGATO	123.568,06	6.943.831,30	
		RIM. PG.		123.568,06	
		TOTALE	123.568,06	7.067.399,36	
		EC/MSP			
		RS31/12	123.568,06		

2007	MINISTERO DELL'ECONOMIA E DELLE FINANZE				
	MISSIONE PROGRAMMA MACROAGGREGATO CENTRO DI RESPONSABILITA'		RESIDUI	COMPETENZA	CASSA
19	COMBUSTIBILI ED ENERGIA ELETTRICA PER RISCALDAMENTO, PER FUNZIONAMENTO CUCINE E REFETTORI, BAGNI E MEZZI CAMPALI. SPESE PER CONDUZIONE IMPIANTI	INIZ.	239.317,78	2.161.969,37	
		VARIAZ.		3.478.865,68	
		P. DEF.	239.317,78	5.640.835,05	
		PAGATO	239.317,78	5.401.517,27	
		RIM. PG.		239.317,42	
		TOTALE	239.317,78	5.640.834,70	
		EC/MSP		0,35	
		RS31/12	239.317,42		
20	SPESE PER RIVISTE, CONFERENZE E CERIMONIE A CARATTERE MILITARE E DI RAPPRESENTANZA	INIZ.		34.448,73	
		VARIAZ.		10.920,17	
		P. DEF.		45.368,90	
		PAGATO		45.368,90	
		RIM. PG.			
		TOTALE		45.368,90	
		EC/MSP			
		RS31/12			
22	SPESE D'UFFICIO PER ENTI E CORPI DELLA GUARDIA DI FINANZA, SPESE POSTALI, E TELEGRAFICHE	INIZ.	8.699,78	1.833.450,00	
		VARIAZ.		-24.538,39	
		P. DEF.	8.699,78	1.808.911,61	
		PAGATO	8.699,43	1.800.212,18	
		RIM. PG.			
		TOTALE	8.699,43	1.800.212,18	
		EC/MSP	0,36	8.699,43	
		RS31/12			
23	SPESE PER LA REDAZIONE E PUBBLICAZIONE DELLA RIVISTA DELLA GUARDIA DI FINANZA	INIZ.		2.926,33	
		VARIAZ.		23.391,59	
		P. DEF.		26.317,92	
		PAGATO		26.102,22	
		RIM. PG.			
		TOTALE		26.102,22	
		EC/MSP		215,70	
		RS31/12			
24	SPESE TELEFONICHE.	INIZ.		542.714,86	
		VARIAZ.		583.498,34	
		P. DEF.		1.126.213,20	
		PAGATO		1.126.213,20	
		RIM. PG.			
		TOTALE		1.126.213,20	
		EC/MSP			
		RS31/12			

2007	MINISTERO DELL'ECONOMIA E DELLE FINANZE				
	MISSIONE PROGRAMMA MACROAGGREGATO CENTRO DI RESPONSABILITA'		RESIDUI	COMPETENZA	CASSA
25	ACQUISTO, RIPARAZIONE E MANUTENZIONE DI ARMI, DI MATERIALE DI PRECISIONE, DI MATERIALE OTTICO, DI BUFFETTERIE DI ELEMENTI E DI ARMADI METALLICI PER LA CUSTODIA DI ARMI E MUNIZIONI; ACQUISTO DI MUNIZIONI	INIZ. VARIAZ. P. DEF. PAGATO RIM. PG. TOTALE EC/MSP RS31/12	335.827,00 335.827,00 332.967,41 332.967,41 2.859,60 100.300,50	210.453,46 28.400,50 238.853,96 138.553,46 100.300,50 238.853,96	
26	ACQUISTO E MANUTENZIONE DI MATERIALI DI CASERMAGGIO	INIZ. VARIAZ. P. DEF. PAGATO RIM. PG. TOTALE EC/MSP RS31/12	100.835,44 100.835,44 99.514,78 1.320,66 100.835,44 100.252,95	664.603,34 256.402,95 921.006,29 822.074,00 98.932,29 921.006,29	
27	SPESE GENERALI DEGLI ENTI E CORPI DELLA GUARDIA DI FINANZA, COMPRESSE QUELLE PER BANDA E FANFARE	INIZ. VARIAZ. P. DEF. PAGATO RIM. PG. TOTALE EC/MSP RS31/12	8.171,03 8.171,03 8.171,03 8.171,03 0,00 8.171,03	4.253.460,20 1.925.941,08 6.179.401,28 6.171.230,25 8.171,03 6.179.401,28	
28	ACQUISTO DI RIVISTE, GIORNALI ED ALTRE PUBBLICAZIONI	INIZ. VARIAZ. P. DEF. PAGATO RIM. PG. TOTALE EC/MSP RS31/12			
29	ESTINZIONE DEBITI PREGRESSI	INIZ. VARIAZ. P. DEF. PAGATO RIM. PG. TOTALE EC/MSP RS31/12			

2007	MINISTERO DELL'ECONOMIA E DELLE FINANZE				
	MISSIONE PROGRAMMA MACROAGGREGATO CENTRO DI RESPONSABILITA'		RESIDUI	COMPETENZA	CASSA
4242	SPESE PER IL FUNZIONAMENTO - COMPRESI I GETTONI DI PRESENZA ED I COMPENSI AI COMPONENTI E LE INDENNITA' DI MISSIONE ED IL RIMBORSO SPESE DI TRASPORTO AI MEMBRI ESTRANEI ALL'AMMINISTRAZIONE DELLE FINANZE - DI CONSIGLI, COMITATI E COMMISSIONI (35,95%)	INIZ. VARIAZ. P. DEF. PAGATO RIM. PG. TOTALE EC/MSP RS31/12		112,52 112,52 112,52 112,52	112,52 112,52 112,52 112,52
4251	SPESE RISERVATE PER L'ATTIVITA' INFORMATIVA (35,95%)	INIZ. VARIAZ. P. DEF. PAGATO RIM. PG. TOTALE EC/MSP RS31/12		249.525,71 129.420,00 378.945,71 378.945,71 378.945,71	249.525,71 129.420,00 378.945,71 378.945,71 378.945,71
4254	SPESE DI COPIA, STAMPA, CARTA BOLLATA, REGISTRAZIONE E VARIE, INERENTI AI CONTRATTI STIPULATI DAL COMANDO GENERALE DELLA GUARDIA DI FINANZA (35,95%)	INIZ. VARIAZ. P. DEF. PAGATO RIM. PG. TOTALE EC/MSP RS31/12		14.380,00 14.380,00 14.380,00 14.380,00 14.380,00	14.380,00 14.380,00 14.380,00 14.380,00 14.380,00
4256	SPESE PER LE ELEZIONI DEI RAPPRESENTANTI DEL PERSONALE MILITARE IN SENO AGLI ORGANISMI DI RAPPRESENTANZA E PER IL FUNZIONAMENTO (35,95%)	INIZ. VARIAZ. P. DEF. PAGATO RIM. PG. TOTALE EC/MSP RS31/12		148.533,18 148.533,18 148.378,77 148.378,77 154,41	148.533,18 148.533,18 148.378,77 148.378,77 154,41
4258	TASSE E CONTRIBUTI PER LA RACCOLTA E LO SMALTIMENTO DEI RIFIUTI URBANI. SPESE PER LA RACCOLTA, IL TRATTAMENTO E LO SMALTIMENTO DEI RIFIUTI SPECIALI, TOSSICI E NOCIVI. (35,95%)	INIZ. VARIAZ. P. DEF. PAGATO RIM. PG. TOTALE EC/MSP RS31/12	7.781,11 7.781,11 7.781,11 7.781,11 7.781,11 7.780,83	1.205.634,30 419.468,55 1.625.102,85 1.617.321,74 7.780,83 1.625.102,57 0,28	1.205.634,30 419.468,55 1.625.102,85 1.625.102,85 1.625.102,85

2007		MINISTERO DELL'ECONOMIA E DELLE FINANZE			
	MISSIONE PROGRAMMA MACROAGGREGATO CENTRO DI RESPONSABILITA'		RESIDUI	COMPETENZA	CASSA
4259	ANTICIPAZIONI AGLI ENTI AMMINISTRATIVI PER PROVVEDERE ALLE MOMENTANEE DEFICIENZE DI FONDI RISPETTO AI PERIODICI ACCREDITAMENTI SUI VARI CAPITOLI DI SPESA (35,95%)	INIZ. VARIAZ. P. DEF. PAGATO RIM. PG. TOTALE EC/MSP RS31/12		2.876.000,00 2.876.000,00 2.876.000,00 2.876.000,00	2.876.000,00 2.876.000,00 2.876.000,00 2.876.000,00
4260	SPESE PER LITI, ARBITRAGGI, RISARCIMENTI ED ACCESSORI. RIMBORSO DELLE SPESE DI PATROCINIO LEGALE. SPESE PER ONERI ADDEBITATI (35,95%)	INIZ. VARIAZ. P. DEF. PAGATO RIM. PG. TOTALE EC/MSP RS31/12		3.713,28 389.807,65 393.520,92 393.520,92 393.520,92	3.713,28 389.807,65 393.520,92 393.520,92 393.520,92
4261	FONDO A DISPOSIZIONE PER EVENTUALI DEFICIENZE DEI CAPITOLI RELATIVI AI SERVIZI DEL CORPO DELLA GUARDIA DI FINANZA. (35,95%)	INIZ. VARIAZ. P. DEF. PAGATO RIM. PG. TOTALE EC/MSP RS31/12		3.595.000,00 -3.595.000,00 	3.595.000,00 -3.595.000,00
4262	FONDO DA RIPARTIRE PER LE ESIGENZE DI FUNZIONAMENTO DEL CORPO DELLA GUARDIA DI FINANZA (35,95%)	INIZ. VARIAZ. P. DEF. PAGATO RIM. PG. TOTALE EC/MSP RS31/12		6.111.500,00 -6.111.500,00 	6.111.500,00 -6.111.500,00
4281	VIVERI ED ASSEGGNI DI VITTO PER I MILITARI DELLA GUARDIA DI FINANZA. SPESE PER LA PREPARAZIONE DEL VITTO (35,95%)	INIZ. VARIAZ. P. DEF. PAGATO RIM. PG. TOTALE EC/MSP RS31/12	92.469,82 92.469,82 76.791,72 15.678,10 92.469,82 131.114,38	7.219.600,87 1.689.601,47 8.909.202,34 8.793.766,06 115.436,28 8.909.202,34 	7.219.600,87 1.689.601,47 8.909.202,34 8.870.557,78 8.870.557,78 38.644,56

2007	MINISTERO DELL'ECONOMIA E DELLE FINANZE				
	MISSIONE PROGRAMMA MACROAGGREGATO CENTRO DI RESPONSABILITA'		RESIDUI	COMPETENZA	CASSA
4282	VESTIARIO ED EQUIPAGGIAMENTO. INDUMENTI SPECIALI DA LAVORO, DI BORDO, DI VOLO E PER CONDUTTORI DI AUTOMEZZI. DIVISE DA LAVORO PER GLI OPERAI. ACQUISTO E RIPARAZIONE DI ABITI BORGHESI E RISARCIMENTO DI DANNI ARRECATI AGLI INDUMENTI ED OGGETTI PERSONALI DEGLI APPARTENENTI AL CORPO DELLA GUARDIA DI FINANZA. SPESE DI RIPARAZIONE, MANUTENZIONE E LAVATURA (35,95%)	INIZ. VARIAZ. P. DEF. PAGATO RIM. PG. TOTALE EC/MSP RS31/12	4.699.233,64 4.699.233,64 2.746.542,25 1.945.635,94 4.692.178,19 7.055,45 4.692.177,86	3.595.000,00 83.352,59 3.678.352,59 931.810,34 2.746.541,92 3.678.352,26 0,33	3.595.000,00 83.352,59 3.678.352,59 3.678.352,59
4291	SPESE PER LA GESTIONE ED IL FUNZIONAMENTO DEL SISTEMA INFORMATICO (35,95%)	INIZ. VARIAZ. P. DEF. PAGATO RIM. PG. TOTALE EC/MSP RS31/12	1.297.836,27 1.297.836,27 1.142.346,48 4.561,16 1.146.907,65 150.928,63 788.850,21	2.137.363,39 481.527,24 2.618.890,63 1.834.392,21 784.289,05 2.618.681,26 209,37	2.137.363,39 839.375,70 2.976.739,09 2.976.738,70 0,39
4294	COMPENSI ED ALTRI ASSEGNI FISSI AGLI INSEGNANTI PRESSO LE SCUOLE DEL CORPO (35,95%)	INIZ. VARIAZ. P. DEF. PAGATO RIM. PG. TOTALE EC/MSP RS31/12	 23.208,60 13.011,02 36.219,63 35.562,03 35.562,03 657,59	23.208,60 23.208,60 13.011,02 36.219,63 35.562,03 35.562,03 657,59	23.208,60 23.208,60 13.011,02 36.219,63 35.562,03 35.562,03 657,59
4295	SPESE PER IL RECLUTAMENTO, LA FORMAZIONE E L'ADDESTRAMENTO DEL (35,95%)	INIZ. VARIAZ. P. DEF. PAGATO RIM. PG. TOTALE EC/MSP RS31/12	5.931,75 5.931,75 5.931,75 5.931,75 5.931,75	3.233.095,66 738.413,00 3.971.508,66 3.965.576,91 3.965.576,91 5.931,75	3.233.095,66 738.413,00 3.971.508,66 3.971.508,66
01	COMPENSI AL PERSONALE AVENTE INCARICO DI INSEGNAMENTO NELLE SCUOLE E NEI CORSI DI ADDESTRAMENTO, COMPRESSE LE INDENNITA' DI MISSIONE ED IL RIMBORSO SPESE DI TRASPORTO AI DOCENTI	INIZ. VARIAZ. P. DEF. PAGATO RIM. PG. TOTALE EC/MSP RS31/12	 450.630,73 450.630,73 450.630,73 450.630,73 450.630,73	450.630,73 450.630,73 450.630,73 450.630,73 450.630,73 450.630,73	 450.630,73 450.630,73 450.630,73 450.630,73 450.630,73

2007		MINISTERO DELL'ECONOMIA E DELLE FINANZE			
	MISSIONE PROGRAMMA MACROAGGREGATO CENTRO DI RESPONSABILITA'		RESIDUI	COMPETENZA	CASSA
02	SPESE PER L'ARRUOLAMENTO, PER LA MOBILITAZIONE E PER LA SELEZIONE ATTITUDINALE NELLA GUARDIA DI FINANZA.	INIZ.	5.931,75	241.965,79	
		VARIAZ.			
		P. DEP.	5.931,75	241.965,79	
		PAGATO	5.931,75	236.034,04	
		RIM. PG.			
		TOTALE	5.931,75	236.034,04	
		EC/MSP		5.931,75	
		RS31/12			
03	SPESE PER CAMPI, MANOVRE ED ESERCITAZIONI COLLETTIVE. ACQUISTO, MANUTENZIONE, RIPARAZIONE E CONSERVAZIONE DEI MATERIALI OCCORRENTI PER LE ESERCITAZIONI MILITARI DELLA GUARDIA DI FINANZA	INIZ.		5.877,47	
		VARIAZ.			
		P. DEP.		5.877,47	
		PAGATO		5.877,47	
		RIM. PG.			
		TOTALE		5.877,47	
		EC/MSP			
		RS31/12			
04	SPESE PER L'ORGANIZZAZIONE DEI CORSI DI FORMAZIONE, SPECIALIZZAZIONE, QUALIFICAZIONE, ABILITAZIONE E PERFEZIONAMENTO E PER OGNI ALTRA FORMA ADDESTRATIVA E RELATIVE INDENNITA' SPETTANTI AL PERSONALE PER MISSIONI IN TERRITORIO NAZIONALE E ALL'ESTERO	INIZ.		1.898.306,68	
		VARIAZ.		35.950,00	
		P. DEP.		1.934.256,68	
		PAGATO		1.934.256,68	
		RIM. PG.			
		TOTALE		1.934.256,68	
		EC/MSP			
		RS31/12			
05	POST FORMAZIONE	INIZ.		636.315,00	
		VARIAZ.		702.463,00	
		P. DEP.		1.338.778,00	
		PAGATO		1.338.778,00	
		RIM. PG.			
		TOTALE		1.338.778,00	
		EC/MSP			
		RS31/12			
4315	SPESE PER L'ACQUISTO DI BENI E SERVIZI (35,95%)	INIZ.	6.015.273,38	12.981.501,50	12.981.501,50
		VARIAZ.		7.347.518,52	7.347.518,52
		P. DEP.	6.015.273,38	20.329.020,02	20.329.020,02
		PAGATO	3.233.904,41	16.438.253,73	19.672.158,15
		RIM. PG.	2.478.727,50	3.889.463,50	
		TOTALE	5.712.631,92	20.327.717,24	19.672.158,15
		EC/MSP	302.641,46	1.302,78	656.861,87
		RS31/12	6.368.191,01		

2007	MINISTERO DELL'ECONOMIA E DELLE FINANZE				
	MISSIONE PROGRAMMA MACROAGGREGATO CENTRO DI RESPONSABILITA'		RESIDUI	COMPETENZA	CASSA
01	SPESE PER IL SERVIZIO AUTO- MOTOCICLISTICO	INIZ.	49.317,35	3.563.128,53	
		VARIAZ.		4.356.499,37	
		P. DEF.	49.317,35	7.919.627,90	
		PAGATO	49.315,49	7.403.601,29	
		RIM. PG.		516.001,23	
		TOTALE	49.315,49	7.919.602,52	
		EC/MSP	1,86	25,37	
		RS31/12	516.001,23		
02	SPESE PER IL SERVIZIO AEREO	INIZ.	5.146.326,18	4.013.667,23	
		VARIAZ.		1.090.887,65	
		P. DEF.	5.146.326,18	5.104.554,88	
		PAGATO	2.447.630,03	2.655.343,10	
		RIM. PG.	2.396.129,06	2.448.806,41	
		TOTALE	4.843.759,10	5.104.149,51	
		EC/MSP	302.567,08	405,37	
		RS31/12	4.844.935,48		
03	SPESE PER IL SERVIZIO NAVALE	INIZ.	603.140,19	4.239.150,30	
		VARIAZ.		919.217,41	
		P. DEF.	603.140,19	5.158.367,72	
		PAGATO	520.541,75	4.637.599,11	
		RIM. PG.	82.598,44	520.619,02	
		TOTALE	603.140,19	5.158.218,13	
		EC/MSP		149,58	
		RS31/12	603.217,46		
04	SPESE PER IL SERVIZIO TELECOMUNICAZIONI IVI COMPRESSE QUELLE RELATIVE ALL'ACQUISTO DI MEZZI DI INVESTIGAZIONE	INIZ.	208.092,43	1.036.996,44	
		VARIAZ.		474.432,15	
		P. DEF.	208.092,43	1.511.428,59	
		PAGATO	208.092,43	1.303.336,16	
		RIM. PG.		208.090,33	
		TOTALE	208.092,43	1.511.426,49	
		EC/MSP		2,10	
		RS31/12	208.090,33		
05	SPESE PER IL SERVIZIO CINOFILO. ACQUISTO E MANTENIMENTO CANI E MATERIALI SPECIALI. SPESE PER L'ASSISTENZA VETERINARIA.	INIZ.	8.324,72	85.936,68	
		VARIAZ.		35.950,00	
		P. DEF.	8.324,72	121.886,68	
		PAGATO	8.324,72	113.561,96	
		RIM. PG.		7.605,72	
		TOTALE	8.324,72	121.167,68	
		EC/MSP		719,00	
		RS31/12	7.605,72		

2007		MINISTERO DELL'ECONOMIA E DELLE FINANZE			
	MISSIONE PROGRAMMA MACROAGGREGATO CENTRO DI RESPONSABILITA'		RESIDUI	COMPETENZA	CASSA
06	SPESE CONNESSE AL CONTROLLO DEI BENI VIAGGIANTI. SPESE PER IL PRELEVAMENTO ED IL CONFEZIONAMENTO DI CAMPIONI, PER LE ANALISI DI LABORATORIO E SPESE ACCESSORIE	INIZ. VARIANZ. P. DEF. PAGATO RIM. PG. TOTALE EC/MSP RS31/12		42.622,32 17.975,00 60.597,32 60.597,32 60.597,32 60.597,32	
80	REISCRIZIONE RESIDUI PASSIVI PERENTI	INIZ. VARIANZ. P. DEF. PAGATO RIM. PG. TOTALE EC/MSP RS31/12	72,53 72,53 72,53		
85	REISCRIZIONE RESIDUI PASSIVI PERENTI RELATIVI A:MANUTENZIONE ORDINARIA E RIPARAZIONI	INIZ. VARIANZ. P. DEF. PAGATO RIM. PG. TOTALE EC/MSP RS31/12	 139.291,59	403.507,11 403.507,11 264.214,78 139.291,59 403.506,37 0,74	
86	REISCRIZIONE RESIDUI PASSIVI PERENTI RELATIVI A:UTENZE,SERVIZI AUSILIARI,SPESE DI PULIZIA	INIZ. VARIANZ. P. DEF. PAGATO RIM. PG. TOTALE EC/MSP RS31/12	 49.049,20	49.049,82 49.049,82 49.049,20 49.049,20 0,62	
4330	SPESE PER IL POTENZIAMENTO DEI SERVIZI DEL CORPO DELLA GUARDIA DI FINANZA (35,95%)	INIZ. VARIANZ. P. DEF. PAGATO RIM. PG. TOTALE EC/MSP RS31/12	2.715.934,38 2.715.934,38 2.019.068,84 492.605,38 2.511.674,23 204.260,15 1.761.006,84	2.605.324,18 350.725,32 2.956.049,51 1.687.120,30 1.268.401,46 2.955.521,76 527,75	2.605.324,18 2.491.253,39 5.096.577,58 3.706.189,14 3.706.189,14 1.390.388,43

2007	MINISTERO DELL'ECONOMIA E DELLE FINANZE				
	MISSIONE PROGRAMMA MACROAGGREGATO CENTRO DI RESPONSABILITA'	RESIDUI	COMPETENZA	CASSA	
4350	ONERI COMUNI (5)	INIZ.			
		VARIAZ.	53.448,30	53.448,30	
		P. DEF.	53.448,30	53.448,30	
		PAGATO	53.448,19	53.448,19	
		RIM. PG.			
		TOTALE	53.448,19	53.448,19	
		EC/MSP	0,11	0,11	
		RS31/12			
	GUARDIA DI FINANZA (7)	INIZ.			
		VARIAZ.	53.448,30	53.448,30	
		P. DEF.	53.448,30	53.448,30	
		PAGATO	53.448,19	53.448,19	
		RIM. PG.			
		TOTALE	53.448,19	53.448,19	
		EC/MSP	0,11	0,11	
		RS31/12			
		SOMME OCCORRENTI PER IL PAGAMENTO DEI RESIDUI PASSIVI PERENTI DI SPESE CORRENTI PER I QUALI RISULTA SOPPRESSO IL CAPITOLO DI PROVENIENZA. (35,95%)	INIZ.		
			VARIAZ.	53.448,30	53.448,30
			P. DEF.	53.448,30	53.448,30
			PAGATO	53.448,19	53.448,19
	RIM. PG.				
	TOTALE		53.448,19	53.448,19	
	EC/MSP		0,11	0,11	
	RS31/12				
TRATTAMENTI DI QUIESCENZA, INTEGRATIVI E SOSTITUTIVI (6)	INIZ.		1.258.250,00	1.258.250,00	
	VARIAZ.				
	P. DEF.		1.258.250,00	1.258.250,00	
	PAGATO		1.258.250,00	1.258.250,00	
	RIM. PG.				
	TOTALE	1.258.250,00	1.258.250,00		
	EC/MSP				
	RS31/12				
	GUARDIA DI FINANZA (7)	INIZ.	1.258.250,00	1.258.250,00	
		VARIAZ.			
		P. DEF.	1.258.250,00	1.258.250,00	
		PAGATO	1.258.250,00	1.258.250,00	
RIM. PG.					
TOTALE		1.258.250,00	1.258.250,00		
EC/MSP					
RS31/12					

2007	MINISTERO DELL'ECONOMIA E DELLE FINANZE				
	MISSIONE PROGRAMMA MACROAGGREGATO CENTRO DI RESPONSABILITA'		RESIDUI	COMPETENZA	CASSA
4360	<p>IMPORTO DIFFERENZIALE TRA LE SOMME VERSATE PER I SERVIZI SVOLTI DAI MILITARI DELLA GUARDIA DI FINANZA FUORI DALL'UFFICIO DOGANALE E LA SPESA RELATIVA ALLA CORRESPONSIONE AGLI STESSI DEL TRATTAMENTO DI MISSIONE DA ATTRIBUIRE AL FONDO DI PREVIDENZA PER SOTTOUFFICIALI E MILITARI DI TRUPPA, ALLA CASSA UFFICIALI E AL FONDO DI ASSISTENZA PER I FINANZIERI.</p> <p>(35,95%)</p> <p>INVESTIMENTI (3)</p> <p>GUARDIA DI FINANZA (7)</p>	<p>INIZ. VARIAZ. P. DEF. PAGATO RIM. PG. TOTALE EC/MSP RS31/12</p> <p>INIZ. VARIAZ. P. DEF. PAGATO RIM. PG. TOTALE EC/MSP RS31/12</p> <p>INIZ. VARIAZ. P. DEF. PAGATO RIM. PG. TOTALE EC/MSP RS31/12</p>	<p>54.284.072,99 54.284.072,99 54.284.072,99 24.054.935,31 29.328.889,42 53.383.824,74 900.248,26 60.938.288,90</p> <p>54.284.072,99 54.284.072,99 54.284.072,99 24.054.935,31 29.328.889,42 53.383.824,74 900.248,26 60.938.288,90</p> <p>25.120.793,49 25.120.793,49 10.332.354,24 14.788.439,05 25.120.793,30 0,19 25.764.994,62</p>	<p>1.258.250,00 1.258.250,00 1.258.250,00 1.258.250,00</p> <p>50.420.747,51 54.096,12 50.474.843,63 18.752.933,64 31.609.399,48 50.362.333,11 112.510,51</p> <p>50.420.747,51 54.096,12 50.474.843,63 18.752.933,64 31.609.399,48 50.362.333,11 112.510,51</p> <p>16.886.876,90 16.886.876,90 5.825.709,57 10.976.555,57 16.802.265,14 84.611,77</p>	<p>1.258.250,00 1.258.250,00 1.258.250,00 1.258.250,00</p> <p>50.420.747,51 439.289,95 50.860.037,45 42.807.868,95 42.807.868,95 42.807.868,95 8.052.168,50</p> <p>50.420.747,51 439.289,95 50.860.037,45 42.807.868,95 42.807.868,95 42.807.868,95 8.052.168,50</p> <p>16.886.876,90 16.886.876,90 16.158.063,81 16.158.063,81 16.158.063,81 728.813,09</p>
7821	<p>ACQUISTO E COSTRUZIONE DI IMMOBILI DA ADIBIRE A SEDI DI COMANDI DEL CORPO DELLA GUARDIA DI FINANZA. RISTRUTTURAZIONE E AMMODERNAMENTO DEGLI EDIFICI ESISTENTI</p> <p>(35,95%)</p>	<p>INIZ. VARIAZ. P. DEF. PAGATO RIM. PG. TOTALE EC/MSP RS31/12</p>	<p>25.120.793,49 25.120.793,49 25.120.793,49 10.332.354,24 14.788.439,05 25.120.793,30 0,19 25.764.994,62</p>	<p>16.886.876,90 16.886.876,90 16.886.876,90 5.825.709,57 10.976.555,57 16.802.265,14 84.611,77</p>	<p>16.886.876,90 16.886.876,90 16.886.876,90 16.158.063,81 16.158.063,81 16.158.063,81 728.813,09</p>
7822	<p>SPESE PER LA REALIZZAZIONE DI UN PROGRAMMA PER LA COSTRUZIONE, L'AMMODERNAMENTO E L'ACQUISTO DI IMMOBILI DESTINATI A CASERMA ED ALLOGGI DI SERVIZIO, NONCHE' PER LO SVOLGIMENTO DELLE RELATIVE ATTIVITA' DI GESTIONE</p> <p>(35,95%)</p>	<p>INIZ. VARIAZ. P. DEF. PAGATO RIM. PG. TOTALE EC/MSP RS31/12</p>	<p>25.120.793,49 25.120.793,49 25.120.793,49 10.332.354,24 14.788.439,05 25.120.793,30 0,19 25.764.994,62</p>	<p>16.886.876,90 16.886.876,90 16.886.876,90 5.825.709,57 10.976.555,57 16.802.265,14 84.611,77</p>	<p>16.886.876,90 16.886.876,90 16.886.876,90 16.158.063,81 16.158.063,81 16.158.063,81 728.813,09</p>

2007	MINISTERO DELL'ECONOMIA E DELLE FINANZE				
	MISSIONE PROGRAMMA MACROAGGREGATO CENTRO DI RESPONSABILITA'		RESIDUI	COMPETENZA	CASSA
7823	SOMMA DA ASSEGNARE ALL'AGENZIA DEL DEMANIO AI FINI DEL PAGAMENTO DELLE SPESE DI MANUTENZIONE E MESSA A NORMA PER GLI IMMOBILI IN USO CONFERITI O TRASFERITI AI FONDI COMUNI DI INVESTIMENTO IMMOBILIARE (35,95%)	INIZ. VARIAZ. P. DEF. PAGATO RIM. PG. TOTALE EC/MSP RS31/12	1.231.273,84 1.231.273,84 1.231.273,84 1.231.273,84 1.231.273,84		
7830	SPESE PER LO SVILUPPO DEI SERVIZI AUTOMATIZZATI DEL SISTEMA INFORMATIVO (35,95%)	INIZ. VARIAZ. P. DEF. PAGATO RIM. PG. TOTALE EC/MSP RS31/12	2.066.790,19 2.066.790,19 1.021.985,03 211.129,61 1.233.114,64 833.675,55 2.674.974,31	2.228.900,00 1.861.986,98 4.090.886,98 1.627.040,93 2.463.844,70 4.090.885,63 1,35	2.228.900,00 1.726.564,41 3.955.464,41 2.649.025,95 2.649.025,95 2.649.025,95 1.306.438,45
7835	SPESE PER LA MANUTENZIONE STRAORDINARIA DEGLI ALLOGGI DI SERVIZIO PER IL PERSONALE DEL CORPO (35,95%)	INIZ. VARIAZ. P. DEF. PAGATO RIM. PG. TOTALE EC/MSP RS31/12	17.129,46 17.129,46 17.129,46 17.129,46 17.129,46	 30.725,39 30.725,39 30.725,39 30.725,39	 47.854,84 47.854,84 47.854,84 47.854,84
7836	SPESE PER IL RIPRISTINO DI IMMOBILI NON RIASSEGNABILI PERCHE' IN ATTESA DI MANUTENZIONE (35,95%)	INIZ. VARIAZ. P. DEF. PAGATO RIM. PG. TOTALE EC/MSP RS31/12	8.564,37 8.564,37 8.564,37 8.564,37 8.564,37	 15.362,51 15.362,51 15.362,51 15.362,51	 23.926,88 23.926,88 23.926,88 23.926,88
7838	CONTRIBUTI PER L'AMMORTAMENTO DEI MUTUI CONTRATTI DALL'ISTITUTO NAZIONALE PER LE CASE DEGLI IMPIEGATI DELLO STATO PER LA COSTRUZIONE DI ALLOGGI PER UFFICIALI E SOTTUFFICIALI (35,95%)	INIZ. VARIAZ. P. DEF. PAGATO RIM. PG. TOTALE EC/MSP RS31/12	 7.426,55 1.036,22 1.036,22 6.390,34	7.426,55 7.426,55 1.036,22 1.036,22 6.390,34	7.426,55 7.426,55 1.036,22 1.036,22 6.390,34

2007	MINISTERO DELL'ECONOMIA E DELLE FINANZE				
	MISSIONE PROGRAMMA MACROAGGREGATO CENTRO DI RESPONSABILITA'		RESIDUI	COMPETENZA	CASSA
7848	SPESE PER LA REALIZZAZIONE DI UN PROGRAMMA DI INTERVENTI PER CONSENTIRE L'ADEGUAMENTO DELLA COMPONENTE AERONAVALE DELLA GUARDIA DI FINANZA AI COMPITI DI POLIZIA ECONOMICA, FINANZIARIA E DI TUTELA DELL'ORDINE E DELLA SICUREZZA PUBBLICA IN MARE. (35,95%)	INIZ. VARIAZ. P. DEF. PAGATO RIM. PG. TOTALE EC/MSP RS31/12	12.324.381,36 12.324.381,36 5.511.021,54 6.779.054,69 12.290.076,23 34.305,13 9.231.016,16	10.962.487,67 10.962.487,67 8.506.672,81 2.451.961,47 10.958.634,28 3.853,39	10.962.487,67 3.055.750,00 14.018.237,67 14.017.694,35 14.017.694,35 543,32
7849	CONTRIBUTO QUINDICENNALE PER L'AMMODERNAMENTO E LA RAZIONALIZZAZIONE DELLA FLOTTA DEL CORPO DELLA GUARDIA DI FINANZA, NONCHE' PER IL MIGLIORAMENTO E LA SICUREZZA DELLE COMUNICAZIONI (35,95%)	INIZ. VARIAZ. P. DEF. PAGATO RIM. PG. TOTALE EC/MSP RS31/12	8.677.003,33 8.677.003,33 4.620.063,39 4.056.865,09 8.676.928,49 74,85 13.215.730,30	10.785.000,00 10.785.000,00 1.618.422,61 9.158.865,21 10.777.287,82 7.712,18	10.785.000,00 -3.055.750,00 7.729.250,00 6.238.486,00 6.238.486,00 1.490.764,00
7850	CONTRIBUTO QUINDICENNALE PER IL COMPLETAMENTO DEL PROGRAMMA DI DOTAZIONE INFRASTRUTTURALE DEL CORPO DELLA GUARDIA DI FINANZA (35,95%)	INIZ. VARIAZ. P. DEF. PAGATO RIM. PG. TOTALE EC/MSP RS31/12	3.435.465,24 3.435.465,24 1.329.713,85 2.105.751,38 3.435.465,24 0,09 7.954.684,18	3.595.000,00 2.827.690,52 6.422.690,52 573.757,64 5.848.932,80 6.422.690,43 0,09	3.595.000,00 2.827.690,52 6.422.690,52 1.903.471,49 1.903.471,49 4.519.219,03
7851	FONDO DA RIPARTIRE PER LE ESIGENZE INFRASTRUTTURALI E DI INVESTIMENTO DEL CORPO DELLA GUARDIA DI FINANZA (35,95%)	INIZ. VARIAZ. P. DEF. PAGATO RIM. PG. TOTALE EC/MSP RS31/12	 	4.314.000,00 -4.314.000,00 	4.314.000,00 -4.314.000,00
7855	ACQUISTO DI MACCHINE DA SCRIVERE, ARREDAMENTO UFFICI E LOCALI. SPESE PER IMPIANTI, SISTEMAZIONE E DOTAZIONE DI CAMPI SPORTIVI E PALESTRE (35,95%)	INIZ. VARIAZ. P. DEF. PAGATO RIM. PG. TOTALE EC/MSP RS31/12	1.402.671,72 1.402.671,72 1.214.103,43 156.375,76 1.370.479,18 32.192,53 865.615,48	1.641.056,39 -367.669,28 1.273.387,11 554.205,98 709.239,73 1.263.445,70 9.941,40	1.641.056,39 127.253,29 1.768.309,68 1.768.309,41 1.768.309,41 0,27

2007		MINISTERO DELL'ECONOMIA E DELLE FINANZE			
MISSIONE PROGRAMMA MACROAGGREGATO CENTRO DI RESPONSABILITA'		RESIDUI	COMPETENZA	CASSA	
7860	ONERI COMUNI (10)	INIZ.			
		VARIAZ.			
		P. DEF.			
		PAGATO			
		RIM. PG.			
		TOTALE			
		EC/MSP			
		RS31/12			
		GUARDIA DI FINANZA (7)	INIZ.		
			VARIAZ.		
			P. DEF.		
			PAGATO		
			RIM. PG.		
			TOTALE		
			EC/MSP		
			RS31/12		
		SOMME OCCORRENTI PER IL PAGAMENTO DEI RESIDUI PASSIVI PERENTI DI SPESE IN CONTO CAPITALE PER I QUALI RISULTA SOPPRESSO IL CAPITOLE DI PROVENIENZA (35,95%)	INIZ.		
			VARIAZ.		
			P. DEF.		
			PAGATO		
		RIM. PG.			
		TOTALE			
		EC/MSP			
		RS31/12			
	Soccorso civile (8)	INIZ.	960.082.576,12	1.971.581.362,00	1.971.581.362,00
		VARIAZ.	13.033.171,00	290.605.374,00	393.746.904,00
		P. DEF.	973.115.747,12	2.262.186.736,00	2.365.328.266,00
		PAGATO	580.515.417,98	137.308.578,17	717.823.996,15
		RIM. PG.	189.183.450,84	2.057.910.169,39	
		TOTALE	769.698.868,82	2.195.218.747,56	717.823.996,15
		EC/MSP	203.416.878,30	66.967.988,44	1.647.504.269,85
		RS31/12	2.247.093.620,23		
	Interventi per pubbliche calamita' (8.4)	INIZ.	473.163.808,12	154.642.362,00	154.642.362,00
		VARIAZ.	-4.966.829,00	47.145.747,00	162.287.277,00
		P. DEF.	468.196.979,12	201.788.109,00	316.929.639,00
		PAGATO	162.096.649,98	137.308.578,17	299.405.228,15
		RIM. PG.	102.683.450,84	57.511.542,39	
		TOTALE	264.780.100,82	194.820.120,56	299.405.228,15
		EC/MSP	203.416.878,30	6.967.988,44	17.524.410,85
		RS31/12	160.194.993,23		

2007	MINISTERO DELL'ECONOMIA E DELLE FINANZE				
	MISSIONE PROGRAMMA MACROAGGREGATO CENTRO DI RESPONSABILITA'		RESIDUI	COMPETENZA	CASSA
	INTERVENTI (2)	INIZ.			
		VARIAZ.	8.618,00	156.613,00	156.613,00
		P. DEF.	8.618,00	156.613,00	156.613,00
		PAGATO			
		RIM. PG.			
		TOTALE			
		EC/MSP	8.618,00	156.613,00	156.613,00
		RS31/12			
	DIPARTIMENTO DEL TESORO (3)	INIZ.			
		VARIAZ.	8.618,00	156.613,00	156.613,00
		P. DEF.	8.618,00	156.613,00	156.613,00
		PAGATO			
		RIM. PG.			
		TOTALE			
		EC/MSP	8.618,00	156.613,00	156.613,00
		RS31/12			
1476	CONCORSO DELLO STATO NEL PAGAMENTO DEGLI INTERESSI DOVUTI AD ISTITUTI ED AZIENDE DI CREDITO SULLE ANTICIPAZIONI CONCESSE ALLE IMPRESE DANNEGGIATE O DISTRUTTE IN SEGUITO A PUBBLICHE CALAMITA' E CONTRIBUTO STATALE A FAVORE DELLE STESSE IMPRESE CHE INTENDANO PROVEDERE CON MEZZI PROPRI ALLA RICOSTITUZIONE DELLE NORMALI SCORTE DI ESERCIZIO.	INIZ.			
		VARIAZ.	8.618,00	156.613,00	156.613,00
		P. DEF.	8.618,00	156.613,00	156.613,00
		PAGATO			
		RIM. PG.			
		TOTALE			
		EC/MSP	8.618,00	156.613,00	156.613,00
		RS31/12			
(100%)		INIZ.			
		VARIAZ.	8.618,00	156.613,00	156.613,00
		P. DEF.	8.618,00	156.613,00	156.613,00
		PAGATO			
		RIM. PG.			
		TOTALE			
		EC/MSP	8.618,00	156.613,00	156.613,00
		RS31/12			
	INVESTIMENTI (3)	INIZ.	373.891.808,12	111.534.362,00	111.534.362,00
		VARIAZ.	-4.975.447,00	-2.114.866,00	75.418.564,00
		P. DEF.	368.916.361,12	109.419.496,00	186.952.926,00
		PAGATO	86.561.749,98	85.460.078,17	172.021.828,15
		RIM. PG.	81.165.750,84	17.148.042,39	
		TOTALE	167.727.500,82	102.608.120,56	172.021.828,15
		EC/MSP	201.188.860,30	6.811.375,44	14.931.097,85
		RS31/12	98.313.793,23		
	DIPARTIMENTO DEL TESORO (3)	INIZ.	151.803.872,87	85.534.362,00	85.534.362,00
		VARIAZ.	24.553,00	446.200,00	50.446.200,00
		P. DEF.	151.828.425,87	85.980.562,00	135.980.562,00
		PAGATO	71.034.221,81	64.500.140,19	135.534.362,00
		RIM. PG.	80.092.540,06	14.669.049,27	
		TOTALE	151.126.761,87	79.169.189,46	135.534.362,00
		EC/MSP	701.664,00	6.811.372,54	446.200,00
		RS31/12	94.761.589,33		

2007		MINISTERO DELL'ECONOMIA E DELLE FINANZE			
	MISSIONE PROGRAMMA MACROAGGREGATO CENTRO DI RESPONSABILITA'		RESIDUI	COMPETENZA	CASSA
7043	SOMME DA EROGARE PER L'AMMORTAMENTO DEI MUTUI CONTRATTI DAI COMUNI INTERESSATI CON LA CASSA DEPOSITI E PRESTITI E CON ALTRI ISTITUTI DI CREDITO PER LA PROSECUZIONE DEGLI INTERVENTI NELLE ZONE DEL BELICE COLPITE DAL TERREMOTO DEL 1968 (100%)	INIZ. VARIAZ. P. DEP. PAGATO RIM. PG. TOTALE EC/MSP RS31/12	2.582.284,50 2.582.284,50 2.582.284,50 2.582.284,50 2.582.284,50	10.164.569,00 10.164.569,00 7.582.284,50 2.582.284,50 10.164.569,00	10.164.569,00 10.164.569,00 10.164.569,00 10.164.569,00
7095	SOMMA DA EROGARE PER LA PROSECUZIONE DEGLI INTERVENTI VOLTI ALLA RICOSTRUZIONE NEI TERRITORI DELLA CAMPANIA, BASILICATA, PUGLIA E CALABRIA COLPITI DAGLI EVENTI SISMICI DEL NOVEMBRE 1980, DEL FEBBRAIO 1981 E DEL MARZO 1982 (100%)	INIZ. VARIAZ. P. DEP. PAGATO RIM. PG. TOTALE EC/MSP RS31/12	18.451.937,31 18.451.937,31 18.451.937,31 18.451.937,31 12.086.764,77	75.369.793,00 75.369.793,00 56.917.855,69 12.086.764,77 69.004.620,46 6.365.172,54	75.369.793,00 75.369.793,00 75.369.793,00 75.369.793,00
7098	RIMBORSO ALLA SEZIONE AUTONOMA DELLA CASSA DEPOSITI E PRESTITI DELL'ANTICIPAZIONE CONCESSA PER GLI INTERVENTI DI RICOSTRUZIONE E PER LA RIPRESA DELLE ATTIVITA' PRODUTTIVE NELLE ZONE COLPITE DA ECCEZIONALI AVVERSITA' ATMOSFERICHE E DA EVENTI ALLUVIONALI (100%)	INIZ. VARIAZ. P. DEP. PAGATO RIM. PG. TOTALE EC/MSP RS31/12	80.092.540,06 80.092.540,06 50.000.000,00 30.092.540,06 80.092.540,06 30.092.540,06	 	50.000.000,00 50.000.000,00 50.000.000,00 50.000.000,00
7099	SOMMA DA EROGARE PER L'AUMENTO DEL FONDO DELLE ANTICIPAZIONI DELLO STATO A FAVORE DELLE IMPRESE DANNEGGIATE DA PUBBLICHE CALAMITA'. (100%)	INIZ. VARIAZ. P. DEP. PAGATO RIM. PG. TOTALE EC/MSP RS31/12	677.111,00 24.553,00 701.664,00 701.664,00	 446.200,00 446.200,00 446.200,00	446.200,00 446.200,00 446.200,00
7101	FONDO DI GARANZIA PER LA CORASSICURAZIONE DEL RISCHIO CALAMITA' NATURALI NELLE POLIZZE DEI FABBRICATI PRIVATI DESTINATI AD USO ABITATIVO (100%)	INIZ. VARIAZ. P. DEP. PAGATO RIM. PG. TOTALE EC/MSP RS31/12	50.000.000,00 50.000.000,00 50.000.000,00 50.000.000,00 50.000.000,00	 	

2007	MINISTERO DELL'ECONOMIA E DELLE FINANZE				
	MISSIONE PROGRAMMA MACROAGGREGATO CENTRO DI RESPONSABILITA'		RESIDUI	COMPETENZA	CASSA
	DIPARTIMENTO DELLA RAGIONERIA GENERALE DELLO STATO (4)	INIZ.	135.182.831,42	26.000.000,00	26.000.000,00
		VARIAZ.	-5.000.000,00	-25.000.000,00	-25.000.000,00
		P. DEF.	130.182.831,42	1.000.000,00	1.000.000,00
		PAGATO		1.000.000,00	1.000.000,00
		RIM. PG.			
		TOTALE		1.000.000,00	1.000.000,00
		EC/MSP	130.182.831,42		
		RS31/12			
7451	CONTRIBUTO STRAORDINARIO ALLA REGIONE SICILIANA PER PROVVEDERE AGLI INTERVENTI IN FAVORE DI ALCUNE ZONE DELLA SICILIA OCCIDENTALE COLPITE DAGLI EVENTI SISMICI DEL 13 E 16 DICEMBRE (100*)	INIZ.	130.182.831,42	21.000.000,00	21.000.000,00
		VARIAZ.		-20.000.000,00	-20.000.000,00
		P. DEF.	130.182.831,42	1.000.000,00	1.000.000,00
		PAGATO		1.000.000,00	1.000.000,00
		RIM. PG.			
		TOTALE		1.000.000,00	1.000.000,00
		EC/MSP	130.182.831,42		
		RS31/12			
7452	FONDO PER IL COMPLETAMENTO DEGLI INTERVENTI A TOTALE CARICO DELLO STATO PER LA RICOSTRUZIONE E RIPARAZIONE EDILIZIA NELLE ZONE DEL BELICE COLPITE DAL TERREMOTO DEL 1968 (100*)	INIZ.	5.000.000,00	5.000.000,00	5.000.000,00
		VARIAZ.	-5.000.000,00	-5.000.000,00	-5.000.000,00
		P. DEF.			
		PAGATO			
		RIM. PG.			
		TOTALE			
		EC/MSP			
		RS31/12			
	SERVIZIO PER LA GESTIONE DELLE SPESE RESIDUALI (12)	INIZ.	86.905.103,83		
		VARIAZ.		22.438.934,00	49.972.364,00
		P. DEF.	86.905.103,83	22.438.934,00	49.972.364,00
		PAGATO	15.527.528,17	19.959.937,98	35.487.466,15
		RIM. PG.	1.073.210,78	2.478.993,12	
		TOTALE	16.600.738,95	22.438.931,10	35.487.466,15
		EC/MSP	70.304.364,88	2,90	14.484.897,85
		RS31/12	3.552.203,90		
7924	INTERVENTI CONNESSI AGLI EVENTI SISMICI DEL 29 APRILE 1984 IN UMBRIA E DEL 7 E 11 MAGGIO 1984 IN ABRUZZO, MOLISE, LAZIO E CAMPANIA (100*)	INIZ.			
		VARIAZ.		9.155.584,00	9.155.584,00
		P. DEF.		9.155.584,00	9.155.584,00
		PAGATO		9.155.583,78	9.155.583,78
		RIM. PG.			
		TOTALE		9.155.583,78	9.155.583,78
		EC/MSP		0,22	0,22
		RS31/12			

2007	MINISTERO DELL'ECONOMIA E DELLE FINANZE				
	MISSIONE PROGRAMMA MACROAGGREGATO CENTRO DI RESPONSABILITA'		RESIDUI	COMPETENZA	CASSA
7926	INTERVENTI CONNESSI A DISSESTI DEL TERRITORIO E NELLE ZONE COLPITE DALLE AVVERSITA' ATMOSFERICHE DEL GENNAIO 1987, NONCHE' PROVVEDIMENTI RELATIVI A PUBBLICHE CALAMITA'	INIZ.	7.956.309,04		
		VARIAZ.		3.883.627,00	11.839.937,00
		P. DEF.	7.956.309,04	3.883.627,00	11.839.937,00
	(100%)	PAGATO	993.423,52	3.883.626,08	4.877.049,60
		RIM. PG.			
		TOTALE	993.423,52	3.883.626,08	4.877.049,60
		EC/MSP	6.962.885,52	0,92	6.962.887,40
		RS31/12			
7929	CONTRIBUTI E SPESE PER FRONTEGGIARE INTERVENTI DI DIVERSA NATURA SUL TERRITORIO NAZIONALE DI CUI ALLA LEGGE 28 OTTOBRE 1986, N. 730 NONCHE' PER TRASFERIMENTI RELATIVI AL PERSONALE DI CUI ALL'ART. 12 DELLA MEDESIMA LEGGE	INIZ.	2.540.289,74		
		VARIAZ.			
		P. DEF.	2.540.289,74		
	(100%)	PAGATO			
		RIM. PG.			
		TOTALE			
		EC/MSP	2.540.289,74		
		RS31/12			
7933	PROVVIDENZE IN FAVORE DELLE ZONE COLPITE DALLE ECCEZIONALI AVVERSITA' ATMOSFERICHE VERIFICATE NEL PERIODO OTTOBRE 1991 - LUGLIO 1992 E DA ALTRE CALAMITA' NATURALI	INIZ.			
		VARIAZ.			
		P. DEF.			
	(100%)	PAGATO			
		RIM. PG.			
		TOTALE			
		EC/MSP			
		RS31/12			
7935	INTERVENTI URGENTI DI EMERGENZA IDROGEOLOGICA NELLA REGIONE SICILIANA	INIZ.	8.097.276,00		
		VARIAZ.		6.549.434,00	13.543.224,00
	(100%)	P. DEF.	8.097.276,00	6.549.434,00	13.543.224,00
		PAGATO	2.656.922,07	4.070.439,45	6.727.361,52
		RIM. PG.	829.319,54	2.478.993,12	
		TOTALE	3.486.241,61	6.549.432,57	6.727.361,52
		EC/MSP	4.611.034,39	1,43	6.815.862,48
		RS31/12	3.308.312,66		
7938	CONTRIBUTI PLURIENNALI PER LA COPERTURA DEGLI ONERI DI AMMORTAMENTO DEI MUTUI CONTRATTI A SEGUITO DELLE CALAMITA' NATURALI DELL'OTTOBRE 1996	INIZ.			
		VARIAZ.			
		P. DEF.			
	(100%)	PAGATO			
		RIM. PG.			
		TOTALE			
		EC/MSP			
		RS31/12			

2007	MINISTERO DELL'ECONOMIA E DELLE FINANZE				
	MISSIONE PROGRAMMA MACROAGGREGATO CENTRO DI RESPONSABILITA'		RESIDUI	COMPETENZA	CASSA
7939	CONTRIBUTI PLURIENNALI PER LA COPERTURA DEGLI ONERI DI AMMORTAMENTO DEI MUTUI CONTRATTI A SEGUITO DELLE CALAMITA' NATURALI DEL MESE DI GIUGNO 1996 NELLE PROVINCE DI LUCCA, MASSA CARRARA, PORDENONE E UDINE (100%)	INIZ. VARIAZ. P. DEF. PAGATO RIM. PG. TOTALE EC/MSP RS31/12	258.228,45 258.228,45 258.228,45		258.229,00 258.229,00 258.229,00
7952	SPESE RELATIVE ALLE RICORRENTI EMERGENZE RIGUARDANTI GLI EVENTI SISMICI, ALLUVIONALI, I NUBIFRAGI, I VULCANI, LE MAREGGIATE, LA DIFESA DEL SUOLO, DELLE OPERE CIVILI PUBBLICHE E PRIVATE, DELLE FORESTE ED ALTRE CALAMITA' IVI COMPRESSE LE ATTIVITA' CONNESSE (100%)	INIZ. VARIAZ. P. DEF. PAGATO RIM. PG. TOTALE EC/MSP RS31/12	68.053.000,60 68.053.000,60 11.877.182,58 243.891,24 12.121.073,82 55.931.926,78 243.891,24	2.850.289,00 2.850.289,00 2.850.288,67 2.850.288,67 0,33	15.175.390,00 15.175.390,00 14.727.471,25 14.727.471,25 447.918,75
	ALTRE SPESE IN C/CAPITALE (4)	INIZ. VARIAZ. P. DEF. PAGATO RIM. PG. TOTALE EC/MSP RS31/12	99.272.000,00 99.272.000,00 75.534.900,00 21.517.700,00 97.052.600,00 2.219.400,00 61.881.200,00	43.108.000,00 49.104.000,00 92.212.000,00 51.848.500,00 40.363.500,00 92.212.000,00 2.436.700,00	43.108.000,00 86.712.100,00 129.820.100,00 127.383.400,00 127.383.400,00 127.383.400,00 2.436.700,00
	DIPARTIMENTO DEL TESORO (3)	INIZ. VARIAZ. P. DEF. PAGATO RIM. PG. TOTALE EC/MSP RS31/12	99.272.000,00 99.272.000,00 75.534.900,00 21.517.700,00 97.052.600,00 2.219.400,00 61.881.200,00	43.108.000,00 49.104.000,00 92.212.000,00 51.848.500,00 40.363.500,00 92.212.000,00 2.436.700,00	43.108.000,00 86.712.100,00 129.820.100,00 127.383.400,00 127.383.400,00 127.383.400,00 2.436.700,00
7411	FONDO DI SOLIDARIETA' NAZIONALE-INTERVENTI INDENNIZZATORI (100%)	INIZ. VARIAZ. P. DEF. PAGATO RIM. PG. TOTALE EC/MSP RS31/12	99.272.000,00 99.272.000,00 75.534.900,00 21.517.700,00 97.052.600,00 2.219.400,00 61.881.200,00	43.108.000,00 49.104.000,00 92.212.000,00 51.848.500,00 40.363.500,00 92.212.000,00 2.436.700,00	43.108.000,00 86.712.100,00 129.820.100,00 127.383.400,00 127.383.400,00 127.383.400,00 2.436.700,00

2007	MINISTERO DELL'ECONOMIA E DELLE FINANZE				
	MISSIONE PROGRAMMA MACROAGGREGATO CENTRO DI RESPONSABILITA'		RESIDUI	COMPETENZA	CASSA
	Protezione civile (8.5)	INIZ.	486.918.768,00	1.816.939.000,00	1.816.939.000,00
		VARIAZ.	18.000.000,00	243.459.627,00	231.459.627,00
		P. DEF.	504.918.768,00	2.060.398.627,00	2.048.398.627,00
		PAGATO	418.418.768,00		418.418.768,00
		RIM. PG.	86.500.000,00	2.000.398.627,00	
		TOTALE	504.918.768,00	2.000.398.627,00	418.418.768,00
		EC/MSP		60.000.000,00	1.629.979.859,00
		RS31/12	2.086.898.627,00		
	ONERI COMUNI (5)	INIZ.		78.864.000,00	78.864.000,00
		VARIAZ.		5.005.087,00	5.005.087,00
		P. DEF.		83.869.087,00	83.869.087,00
		PAGATO			
		RIM. PG.		23.869.087,00	
		TOTALE		23.869.087,00	
		EC/MSP		60.000.000,00	83.869.087,00
		RS31/12	23.869.087,00		
	DIPARTIMENTO DEL TESORO (3)	INIZ.		78.864.000,00	78.864.000,00
		VARIAZ.		5.005.087,00	5.005.087,00
		P. DEF.		83.869.087,00	83.869.087,00
		PAGATO			
		RIM. PG.		23.869.087,00	
		TOTALE		23.869.087,00	
		EC/MSP		60.000.000,00	83.869.087,00
		RS31/12	23.869.087,00		
2184	FONDO OCCORRENTE PER GLI INTERVENTI DEL DIPARTIMENTO DELLA PROTEZIONE CIVILE (100%)	INIZ.		78.864.000,00	78.864.000,00
		VARIAZ.		5.005.087,00	5.005.087,00
		P. DEF.		83.869.087,00	83.869.087,00
		PAGATO			
		RIM. PG.		23.869.087,00	
		TOTALE		23.869.087,00	
		EC/MSP		60.000.000,00	83.869.087,00
		RS31/12	23.869.087,00		
	ONERI COMUNI (10)	INIZ.	486.918.768,00	1.738.075.000,00	1.738.075.000,00
		VARIAZ.	18.000.000,00	238.454.540,00	226.454.540,00
		P. DEF.	504.918.768,00	1.976.529.540,00	1.964.529.540,00
		PAGATO	418.418.768,00		418.418.768,00
		RIM. PG.	86.500.000,00	1.976.529.540,00	
		TOTALE	504.918.768,00	1.976.529.540,00	418.418.768,00
		EC/MSP			1.546.110.772,00
		RS31/12	2.063.029.540,00		

2007	MINISTERO DELL'ECONOMIA E DELLE FINANZE				
	MISSIONE PROGRAMMA MACROAGGREGATO CENTRO DI RESPONSABILITA'		RESIDUI	COMPETENZA	CASSA
	DIPARTIMENTO DEL TESORO (3)	INIZ.	486.918.768,00	1.738.075.000,00	1.738.075.000,00
		VARIAZ.	18.000.000,00	238.454.540,00	226.454.540,00
		P. DEF.	504.918.768,00	1.976.529.540,00	1.964.529.540,00
		PAGATO	418.418.768,00		418.418.768,00
		RIM. PG.	86.500.000,00	1.976.529.540,00	
		TOTALE	504.918.768,00	1.976.529.540,00	418.418.768,00
		EC/MSP			1.546.110.772,00
		RS31/12	2.063.029.540,00		
7443	SOMME DA ASSEGNARE ALLA PRESIDENZA DEL CONSIGLIO DEI MINISTRI PER ONERI DERIVANTI DALLA CONCESSIONE DI CONTRIBUTI PER L'AMMORTAMENTO DI MUTUI CONTRATTI DALLE REGIONI A SEGUITO DI EVENTI CALAMITOSI.	INIZ.	5.000.000,00	849.527.000,00	849.527.000,00
		VARIAZ.		69.977.270,00	19.977.270,00
		P. DEF.	5.000.000,00	919.504.270,00	869.504.270,00
		PAGATO	5.000.000,00		5.000.000,00
	(100%)	RIM. PG.		919.504.270,00	
		TOTALE	5.000.000,00	919.504.270,00	5.000.000,00
		EC/MSP			864.504.270,00
		RS31/12	919.504.270,00		
7444	SOMME DA ASSEGNARE ALLA PRESIDENZA DEL CONSIGLIO DEI MINISTRI PER INTERVENTI CONNESSI AGLI EVENTI SISMICI DEL MARZO 1982 IN CALABRIA, CAMPANIA E BASILICATA	INIZ.		2.583.000,00	2.583.000,00
		VARIAZ.			
		P. DEF.		2.583.000,00	2.583.000,00
		PAGATO			
	(100%)	RIM. PG.		2.583.000,00	
		TOTALE		2.583.000,00	
		EC/MSP			2.583.000,00
		RS31/12	2.583.000,00		
7445	SOMME DA ASSEGNARE ALLA PRESIDENZA DEL CONSIGLIO DEI MINISTRI PER GLI INTERVENTI CONNESSI AGLI EVENTI SISMICI DEL 29 APRILE 1984 IN UMBRIA E DEL 7 E 11 MAGGIO 1984 IN ABRUZZO, MOLISE, LAZIO E CAMPANIA.	INIZ.		1.000.000,00	1.000.000,00
		VARIAZ.			
		P. DEF.		1.000.000,00	1.000.000,00
		PAGATO			
	(100%)	RIM. PG.		1.000.000,00	
		TOTALE		1.000.000,00	
		EC/MSP			1.000.000,00
		RS31/12	1.000.000,00		
7446	SOMME DA ASSEGNARE ALLA PRESIDENZA DEL CONSIGLIO DEI MINISTRI PER LE SPESE RELATIVE ALLE RICORRENTI EMERGENZE RIGUARDANTI GLI EVENTI SISMICI, ALLUVIONALI, I NUBIFRAGI, I VULCANI, LE MAREGGIATE, LA DIFESA DEL SUOLO, DELLE OPERE CIVILI PUBBLICHE E PRIVATE, DELLE FORESTE ED ALTRE CALAMITA' IVI COMPRESSE LE ATTIVITA' CONNESSE.	INIZ.	374.523.942,00	331.178.000,00	331.178.000,00
		VARIAZ.	18.000.000,00	168.477.270,00	206.477.270,00
		P. DEF.	392.523.942,00	499.655.270,00	537.655.270,00
		PAGATO	392.523.942,00		392.523.942,00
		RIM. PG.		499.655.270,00	
		TOTALE	392.523.942,00	499.655.270,00	392.523.942,00
	(100%)	EC/MSP			145.131.328,00
		RS31/12	499.655.270,00		

2007	MINISTERO DELL'ECONOMIA E DELLE FINANZE				
	MISSIONE PROGRAMMA MACROAGGREGATO CENTRO DI RESPONSABILITA'		RESIDUI	COMPETENZA	CASSA
7447	FONDO RELATIVO AGLI INVESTIMENTI DI PERTINENZA DEL DIPARTIMENTO DELLA PROTEZIONE CIVILE (100%)	INIZ. VARIAZ. P. DEF. PAGATO RIM. PG. TOTALE EC/MSP RS31/12	12.394.826,00 12.394.826,00 12.394.826,00 12.394.826,00 542.287.000,00	542.287.000,00 542.287.000,00 542.287.000,00 542.287.000,00 542.287.000,00	542.287.000,00 542.287.000,00 12.394.826,00 12.394.826,00 529.892.174,00
7449	SOMME DA ASSEGNARE ALLA PRESIDENZA DEL CONSIGLIO DEI MINISTRI PER LE SPESE PER LA REALIZZAZIONE DI INTERVENTI INFRASTRUTTURALI PRIORITARIAMENTE CONNESSI ALLA RIDUZIONE DEL RISCHIO SISMICO E PER FAR FRONTE AD EVENTI STRAORDINARI NEI TERRITORI DEGLI ENTI LOCALI, DELLE AREE METROPOLITANE E DELLE CITTA' D'ARTE (100%) Agricoltura, politiche agroalimentari e pesca (9) <i>Sostegno al settore agricolo (9.3)</i> INTERVENTI (2)	INIZ. VARIAZ. P. DEF. PAGATO RIM. PG. TOTALE EC/MSP RS31/12 INIZ. VARIAZ. P. DEF. PAGATO RIM. PG. TOTALE EC/MSP RS31/12 INIZ. VARIAZ. P. DEF. PAGATO RIM. PG. TOTALE EC/MSP RS31/12 INIZ. VARIAZ. P. DEF. PAGATO RIM. PG. TOTALE EC/MSP RS31/12	95.000.000,00 95.000.000,00 8.500.000,00 86.500.000,00 95.000.000,00 98.000.000,00 87.917.206,54 116.115.515,00 87.917.206,54 75.513.706,00 3.345.224,00 78.858.930,00 9.058.276,54 174.461.401,00 87.917.206,54 116.115.515,00 87.917.206,54 75.513.706,00 3.345.224,00 78.858.930,00 9.058.276,54 174.461.401,00 58.000.000,00 116.115.515,00 58.000.000,00 58.000.000,00 58.000.000,00 58.000.000,00 171.116.177,00	11.500.000,00 11.500.000,00 11.500.000,00 11.500.000,00 11.500.000,00 320.145.000,00 116.115.515,00 436.260.515,00 264.852.698,86 171.116.177,00 435.968.875,86 291.639,14 320.145.000,00 116.115.515,00 436.260.515,00 264.852.698,86 171.116.177,00 435.968.875,86 291.639,14 252.025.000,00 116.115.515,00 368.140.515,00 197.024.337,69 171.116.177,00 368.140.514,69 0,31	11.500.000,00 11.500.000,00 8.500.000,00 8.500.000,00 8.500.000,00 3.000.000,00 320.145.000,00 133.629.221,00 453.774.221,00 340.366.404,86 340.366.404,86 113.407.816,14 320.145.000,00 133.629.221,00 453.774.221,00 340.366.404,86 340.366.404,86 113.407.816,14 252.025.000,00 116.115.515,00 368.140.515,00 255.024.337,69 255.024.337,69 113.116.177,31

2007	MINISTERO DELL'ECONOMIA E DELLE FINANZE				
	MISSIONE PROGRAMMA MACROAGGREGATO CENTRO DI RESPONSABILITA'		RESIDUI	COMPETENZA	CASSA
	DIPARTIMENTO DEL TESORO (3)	INIZ.	58.000.000,00	252.025.000,00	252.025.000,00
		VARIAZ.		116.115.515,00	116.115.515,00
		P. DEF.	58.000.000,00	368.140.515,00	368.140.515,00
		PAGATO	58.000.000,00	197.024.337,69	255.024.337,69
		RIM. PG.		171.116.177,00	
		TOTALE	58.000.000,00	368.140.514,69	255.024.337,69
		EC/MSP		0,31	113.116.177,31
		RS31/12	171.116.177,00		
1525	ASSEGNAZIONE ALL'AGENZIA PER LE EROGAZIONI IN AGRICOLTURA (A.G.E.A.) (100%)	INIZ.	58.000.000,00	252.025.000,00	252.025.000,00
		VARIAZ.		2.999.338,00	2.999.338,00
		P. DEF.	58.000.000,00	255.024.338,00	255.024.338,00
		PAGATO	58.000.000,00	197.024.337,69	255.024.337,69
		RIM. PG.		58.000.000,00	
		TOTALE	58.000.000,00	255.024.337,69	255.024.337,69
		EC/MSP		0,31	0,31
		RS31/12	58.000.000,00		
1528	SOMMA DA EROGARE ALL'AGENZIA PER LE EROGAZIONI IN AGRICOLTURA IN RELAZIONE AGLI INTERVENTI CONCERNENTI I PREZZI NELLE FILIERE AGROALIMENTARI E GLI AIUTI NEL SETTORE DELL'UVA, NONCHE' PER CONTRASTARE IL FENOMENO DELL'INFLUENZA AVIARIA (100%)	INIZ.		113.116.177,00	113.116.177,00
		VARIAZ.			
		P. DEF.		113.116.177,00	113.116.177,00
		PAGATO			
		RIM. PG.		113.116.177,00	
		TOTALE		113.116.177,00	
		EC/MSP			113.116.177,00
		RS31/12	113.116.177,00		
	INVESTIMENTI (3)	INIZ.	29.917.206,54	68.120.000,00	68.120.000,00
		VARIAZ.			17.513.706,00
		P. DEF.	29.917.206,54	68.120.000,00	85.633.706,00
		PAGATO	17.513.706,00	67.828.361,17	85.342.067,17
		RIM. PG.	3.345.224,00		
		TOTALE	20.858.930,00	67.828.361,17	85.342.067,17
		EC/MSP	9.058.276,54	291.638,83	291.638,83
		RS31/12	3.345.224,00		
	DIPARTIMENTO DEL TESORO (3)	INIZ.	29.917.206,54	68.120.000,00	68.120.000,00
		VARIAZ.			17.513.706,00
		P. DEF.	29.917.206,54	68.120.000,00	85.633.706,00
		PAGATO	17.513.706,00	67.828.361,17	85.342.067,17
		RIM. PG.	3.345.224,00		
		TOTALE	20.858.930,00	67.828.361,17	85.342.067,17
		EC/MSP	9.058.276,54	291.638,83	291.638,83
		RS31/12	3.345.224,00		

2007	MINISTERO DELL'ECONOMIA E DELLE FINANZE				
	MISSIONE PROGRAMMA MACROAGGREGATO CENTRO DI RESPONSABILITA'		RESIDUI	COMPETENZA	CASSA
7100	ANNUALITA' QUINDICENNALI PER IL CONCORSO NEL PAGAMENTO DEGLI INTERESSI SUI MUTUI CONTRATTI DALLE IMPRESE AGRICOLE PER IL SALVATAGGIO E LA RISTRUTTURAZIONE DELLE IMPRESE (100%)	INIZ. VARIAZ. P. DEF. PAGATO RIM. PG. TOTALE EC/MSP RS31/12	9.058.276,00 9.058.276,00 9.058.276,00		
7284	FONDO PER LA CONCESSIONE DI AGEVOLAZIONI FINANZIARIE AGLI IMPRENDITORI AGRICOLI ED AI COLTIVATORI DIRETTI IN RELAZIONE ALL'ACQUISIZIONE DI (100%)	INIZ. VARIAZ. P. DEF. PAGATO RIM. PG. TOTALE EC/MSP RS31/12		2.320.000,00 2.320.000,00 2.028.361,17 2.028.361,17 291.638,83	2.320.000,00 2.320.000,00 2.028.361,17 2.028.361,17 291.638,83
7370	SOMMA DA CORRISPONDERE ALL'AGENZIA PER LE EROGAZIONI IN AGRICOLTURA PER LA COSTITUZIONE DEL FONDO PER LA RAZIONALIZZAZIONE E LA RICONVERSIONE DELLA PRODUZIONE BIETICOLO-SACCARIFERA IN ITALIA (100%)	INIZ. VARIAZ. P. DEF. PAGATO RIM. PG. TOTALE EC/MSP RS31/12	6.345.224,00 6.345.224,00 3.000.000,00 3.345.224,00 6.345.224,00 3.345.224,00	65.800.000,00 65.800.000,00 65.800.000,00 65.800.000,00	65.800.000,00 3.000.000,00 68.800.000,00 68.800.000,00 68.800.000,00
7374	FONDO PER L'EMERGENZA BSE (100%)	INIZ. VARIAZ. P. DEF. PAGATO RIM. PG. TOTALE EC/MSP RS31/12			
7375	SOMMA DA CORRISPONDERE ALL'AGENZIA PER LE EROGAZIONI ALL'AGRICOLTURA PER GLI AIUTI NAZIONALI PREVISTI DALLA NORMATIVA COMUNITARIA NEL SETTORE BIETICOLO-SACCARIFERO (100%)	INIZ. VARIAZ. P. DEF. PAGATO RIM. PG. TOTALE EC/MSP RS31/12	10.000.000,00 10.000.000,00 10.000.000,00 10.000.000,00		10.000.000,00 10.000.000,00 10.000.000,00 10.000.000,00

2007	MINISTERO DELL'ECONOMIA E DELLE FINANZE				
	MISSIONE PROGRAMMA MACROAGGREGATO CENTRO DI RESPONSABILITA'		RESIDUI	COMPETENZA	CASSA
7376	CONTRIBUTO AL FONDO BIETICOLO NAZIONALE (100%)	INIZ.	4.513.706,54		
		VARIAZ.			4.513.706,00
		P. DEF.	4.513.706,54		4.513.706,00
		PAGATO	4.513.706,00		4.513.706,00
		RIM. PG.			
		TOTALE	4.513.706,00		4.513.706,00
		EC/MSP	0,54		
		RS31/12			
	Competitivita' e sviluppo delle imprese (11)	INIZ.	1.212.783.198,59	4.023.829.372,00	4.023.829.372,00
		VARIAZ.	93.102.758,00	-2.261.925.569,00	-2.050.472.269,00
		P. DEF.	1.305.885.956,59	1.761.903.803,00	1.973.357.103,00
		PAGATO	299.447.452,93	1.237.248.959,39	1.536.696.412,32
		RIM. PG.	696.645.731,97	382.897.091,02	
		TOTALE	996.093.184,90	1.620.146.050,41	1.536.696.412,32
		EC/MSP	309.792.771,69	141.757.752,59	436.660.690,68
		RS31/12	1.079.542.822,99		
	Incentivi alle imprese (11.4)	INIZ.	1.212.783.198,59	4.023.829.372,00	4.023.829.372,00
		VARIAZ.	93.102.758,00	-2.261.925.569,00	-2.050.472.269,00
		P. DEF.	1.305.885.956,59	1.761.903.803,00	1.973.357.103,00
		PAGATO	299.447.452,93	1.237.248.959,39	1.536.696.412,32
		RIM. PG.	696.645.731,97	382.897.091,02	
		TOTALE	996.093.184,90	1.620.146.050,41	1.536.696.412,32
		EC/MSP	309.792.771,69	141.757.752,59	436.660.690,68
		RS31/12	1.079.542.822,99		
	INTERVENTI (2)	INIZ.	94.183.056,00	430.622.785,00	430.622.785,00
		VARIAZ.		56.283.071,00	53.283.071,00
		P. DEF.	94.183.056,00	486.905.856,00	483.905.856,00
		PAGATO		346.687.798,65	346.687.798,65
		RIM. PG.	48.372.845,00	117.032.714,80	
		TOTALE	48.372.845,00	463.720.513,45	346.687.798,65
		EC/MSP	45.810.211,00	23.185.342,55	137.218.057,35
		RS31/12	165.405.559,80		
	DIPARTIMENTO DEL TESORO (3)	INIZ.		249.236.000,00	249.236.000,00
		VARIAZ.		88.283.071,00	88.283.071,00
		P. DEF.		337.519.071,00	337.519.071,00
		PAGATO		297.160.000,00	297.160.000,00
		RIM. PG.		25.509.071,00	
		TOTALE		322.669.071,00	297.160.000,00
		EC/MSP		14.850.000,00	40.359.071,00
		RS31/12	25.509.071,00		

2007	MINISTERO DELL'ECONOMIA E DELLE FINANZE				
	MISSIONE PROGRAMMA MACROAGGREGATO CENTRO DI RESPONSABILITA'		RESIDUI	COMPETENZA	CASSA
1850	SOMME DA CORRISPONDERE IN RELAZIONE AI CONTRATTI DI PROGRAMMA STIPULATI CON LE IMPRESE PUBBLICHE NONCHE' ALL'EROGAZIONE DI INCENTIVI ALLE (100%)	INIZ. VARIAZ. P. DEF. PAGATO RIM. PG. TOTALE EC/MSP RS31/12		234.236.000,00 88.283.071,00 322.519.071,00 297.160.000,00 25.359.071,00 322.519.071,00 25.359.071,00	234.236.000,00 88.283.071,00 322.519.071,00 297.160.000,00 25.359.071,00
1900	CONTRIBUTI IN CONTO INTERESSI DA CORRISPONDERE ALLA CASSA DEPOSITI E PRESTITI PER IL FINANZIAMENTO DEGLI INTERESSI A CARICO DEL FONDO ROTATIVO PER IL SOSTEGNO ALLE IMPRESE (100%) DIPARTIMENTO PER LE POLITICHE FISCALI (6)	INIZ. VARIAZ. P. DEF. PAGATO RIM. PG. TOTALE EC/MSP RS31/12		15.000.000,00 15.000.000,00 150.000,00 150.000,00 14.850.000,00 150.000,00	15.000.000,00 15.000.000,00 150.000,00 150.000,00 15.000.000,00
		INIZ. VARIAZ. P. DEF. PAGATO RIM. PG. TOTALE EC/MSP RS31/12	94.183.056,00 94.183.056,00 48.372.845,00 48.372.845,00 45.810.211,00 139.896.488,80	181.386.785,00 -32.000.000,00 149.386.785,00 49.527.798,65 91.523.643,80 141.051.442,45 8.335.342,55	181.386.785,00 -35.000.000,00 146.386.785,00 49.527.798,65 49.527.798,65 96.858.986,35
3828	FONDO PER GLI INTERVENTI FINALIZZATI A PROMUOVERE L'UTILIZZO DI GPL E METANO PER AUTOTRAZIONE (100%)	INIZ. VARIAZ. P. DEF. PAGATO RIM. PG. TOTALE EC/MSP RS31/12		50.000.000,00 50.000.000,00 50.000.000,00 50.000.000,00 50.000.000,00 50.000.000,00	50.000.000,00 50.000.000,00 50.000.000,00 50.000.000,00
3862	SOMMA DA RIVERSARE ALL'ENTRATA DEL BILANCIO DELLO STATO PER I CREDITI D'IMPOSTA FRUITI, RISPETTIVAMENTE, DALLE IMPRESE COSTRUTTRICI O IMPORTATRICI DI AUTOVEICOLI NUOVI IN RELAZIONE AI CONTRIBUTI PREVISTI COME INCENTIVI ALLA ROTTAMAZIONE, OVVERO DAI VENDITORI PER LA SOSTITUZIONE DI MOTOCICLI APPARTENENTI ALLA CATEGORIA "EURO 0" CON MOTOCICLI DI CATEGORIA "EURO 3", NONCHE' DAI CENTRI AUTORIZZATI CHE HANNO EFFETTUATO LA ROTTAMAZIONE DI AUTOVEICOLI PER IL TRASPORTO PROMISCUO, IMMATRICOLATI COME "EURO 0" O "EURO 1" (100%)	INIZ. VARIAZ. P. DEF. PAGATO RIM. PG. TOTALE EC/MSP RS31/12		17.182.285,00 17.182.285,00 16.229.143,31 16.229.143,31 16.229.143,31 953.141,69	17.182.285,00 17.182.285,00 16.229.143,31 16.229.143,31 953.141,69

2007	MINISTERO DELL'ECONOMIA E DELLE FINANZE				
	MISSIONE PROGRAMMA MACROAGGREGATO CENTRO DI RESPONSABILITA'		RESIDUI	COMPETENZA	CASSA
3868	SOMMA DA VERSARE ALL'ENTRATA DEL BILANCIO DELLO STATO PER I CREDITI D'IMPOSTA FRUITI DALLE IMPRESE ARMATRICI PER LA SALVAGUARDIA DELL'OCCUPAZIONE DELLA GENTE DI MARE. (100%)	INIZ. VARIAZ. P. DEF. PAGATO RIM. PG. TOTALE EC/MSP RS31/12	33.122.797,00 33.122.797,00 14.300.000,00 14.300.000,00 18.822.797,00 30.246.891,87	16.500.000,00 16.500.000,00 15.946.891,87 15.946.891,87 553.108,13	16.500.000,00 16.500.000,00 16.500.000,00
3869	SOMMA DA VERSARE ALL'ENTRATA DEL BILANCIO DELLO STATO PER I CREDITI D'IMPOSTA, PER LE SPESE DI TRASPORTO FERROVIARIO, MARITTIMO ED AEREO, FRUITI DALLE PICCOLE E MEDIE IMPRESE AGRICOLE, ESTRATTIVE E DI TRASFORMAZIONE CON SEDE LEGALE E STABILIMENTO OPERATIVO NEL TERRITORIO DELLA REGIONE SICILIA (100%)	INIZ. VARIAZ. P. DEF. PAGATO RIM. PG. TOTALE EC/MSP RS31/12	51.645.690,00 51.645.690,00 25.822.845,00 25.822.845,00 25.822.845,00 48.399.593,31	25.822.845,00 25.822.845,00 22.576.748,31 22.576.748,31 3.246.096,69	25.822.845,00 25.822.845,00 25.822.845,00
3873	SOMME OCCORRENTI ALLA CONCESSIONE DI CONTRIBUTI ANCHE SOTTOFORMA DI CREDITI D'IMPOSTA A STUDENTI DI NAZIONALITA' ITALIANA E DI RICERCA CON PARTECIPAZIONE ANCHE DI SOGGETTI DI ALTRA FORMAZIONE ESTERI. (100%)	INIZ. VARIAZ. P. DEF. PAGATO RIM. PG. TOTALE EC/MSP RS31/12	 3.000.000,00 3.000.000,00	3.000.000,00 3.000.000,00 3.000.000,00	
3875	SOMMA DA VERSARE ALL'ENTRATA DEL BILANCIO DELLO STATO PER I CREDITI DI IMPOSTA FRUITI DAGLI ISTITUTI DI CULTURA STRANIERI O DA EROGARE MEDIANTE PAGAMENTO DIRETTO AGLI AVENTI DIRITTO PER LA REALIZZAZIONE DI INIZIATIVE DI RICERCA, FORMAZIONE E DI RICERCA CULTURALE. (100%)	INIZ. VARIAZ. P. DEF. PAGATO RIM. PG. TOTALE EC/MSP RS31/12	1.164.569,00 1.164.569,00 1.164.569,00		
3877	SOMMA DA VERSARE ALL'ENTRATA DEL BILANCIO DELLO STATO PER I CREDITI D'IMPOSTA, FRUITI DALLE IMPRESE AGRICOLE CHE EFFETTUANO, IN TUTTO IL TERRITORIO NAZIONALE, INVESTIMENTI NEL SETTORE DELLA PRODUZIONE, COMMERCIALIZZAZIONE E TRASFORMAZIONE DEI PRODOTTI AGRICOLI (100%)	INIZ. VARIAZ. P. DEF. PAGATO RIM. PG. TOTALE EC/MSP RS31/12			

2007		MINISTERO DELL'ECONOMIA E DELLE FINANZE			
	MISSIONE PROGRAMMA MACROAGGREGATO CENTRO DI RESPONSABILITA'		RESIDUI	COMPETENZA	CASSA
3878	SOMME DA VERSARE ALL'ENTRATA DEL BILANCIO DELLO STATO PER I CREDITI D'IMPOSTA FRUITI IN RELAZIONE ALLA RIDUZIONE DI ALIQUOTE DELLE ACCISE (100%)	INIZ. VARIANZ. P. DEF. PAGATO RIM. PG. TOTALE EC/MSP RS31/12	8.250.000,00 8.250.000,00 8.250.000,00 8.250.000,00 8.250.000,00 8.250.003,62	36.881.655,00 36.881.655,00 33.298.655,34 3,62 33.298.658,96 3.582.996,04	36.881.655,00 36.881.655,00 33.298.655,34 33.298.655,34 3.582.999,66
3882	SOMMA DA VERSARE ALL'ENTRATA DEL BILANCIO DELLO STATO PER I CREDITI D'IMPOSTA FRUITI DALLE PICCOLE E MEDIE IMPRESE DI PRODUZIONI MUSICALI A TITOLO DI SPESA DI PRODUZIONE, DI SVILUPPO, DI DIGITALIZZAZIONE E DI PROMOZIONE DI REGISTRAZIONI FONOGRAFICHE O VIDEOGRAFICHE MUSICALI PER OPERE PRIME O SECONDE DI ARTISTI EMERGENTI (100%)	INIZ. VARIANZ. P. DEF. PAGATO RIM. PG. TOTALE EC/MSP RS31/12			
3883	SOMMA DA RIVERSARE ALL'ENTRATA DEL BILANCIO DELLO STATO PER I CREDITI D'IMPOSTA FRUITI DALLE IMPRESE AGRICOLE E AGROALIMENTARI SOGGETTE AL REGIME OBBLIGATORIO DI CERTIFICAZIONE E CONTROLLO DELLA QUALITA', ANCHE SE RIUNITE IN CONSORZI O COSTITUITE IN FORMA COOPERATIVA (100%)	INIZ. VARIANZ. P. DEF. PAGATO RIM. PG. TOTALE EC/MSP RS31/12		10.000.000,00 -10.000.000,00	10.000.000,00 -10.000.000,00
3884	SOMMA DA RIVERSARE ALL'ENTRATA DEL BILANCIO DELLO STATO PER I BENEFICI FISCALI ED I CREDITI DI IMPOSTA FRUITI DALLE IMPRESE AGRICOLE E AGROALIMENTARI ANCHE COSTITUITE IN FORMA COOPERATIVA IN MERCATI ESTERI IN RELAZIONE ALLE ATTIVITA' DI PROMOZIONE PUBBLICITARIA (100%)	INIZ. VARIANZ. P. DEF. PAGATO RIM. PG. TOTALE EC/MSP RS31/12		25.000.000,00 -25.000.000,00	25.000.000,00 -25.000.000,00
	ONERI COMUNI (5)	INIZ. VARIANZ. P. DEF. PAGATO RIM. PG. TOTALE EC/MSP RS31/12		2.562.344.000,00 -2.449.344.000,00 113.000.000,00 113.000.000,00 113.000.000,00	2.562.344.000,00 -2.449.344.000,00 113.000.000,00 113.000.000,00 113.000.000,00
			113.000.000,00		113.000.000,00

2007	MINISTERO DELL'ECONOMIA E DELLE FINANZE				
	MISSIONE PROGRAMMA MACROAGGREGATO CENTRO DI RESPONSABILITA'		RESIDUI	COMPETENZA	CASSA
	DIPARTIMENTO DEL TESORO (3)	INIZ.		2.562.344.000,00	2.562.344.000,00
		VARIAZ.		-2.449.344.000,00	-2.449.344.000,00
		P. DEF.		113.000.000,00	113.000.000,00
		PAGATO			
		RIM. PG.		113.000.000,00	
		TOTALE		113.000.000,00	
		EC/MSP			113.000.000,00
		RS31/12	113.000.000,00		
2197	FONDO DA RIPARTIRE PER I TRASFERIMENTI CORRENTI ALLE IMPRESE, IVI COMPRESO IL RIMBORSO DEGLI ONERI DI SERVIZIO PUBBLICO SOSTENUTI DA IMPRESE PUBBLICHE IN APPLICAZIONE DEI CONTRATTI DI SERVIZIO E DI PROGRAMMA (100%)	INIZ.		2.562.344.000,00	2.562.344.000,00
		VARIAZ.		-2.449.344.000,00	-2.449.344.000,00
		P. DEF.		113.000.000,00	113.000.000,00
		PAGATO			
		RIM. PG.		113.000.000,00	
		TOTALE		113.000.000,00	
		EC/MSP			113.000.000,00
		RS31/12	113.000.000,00		
	INVESTIMENTI (3)	INIZ.	817.552.341,76	951.844.681,00	951.844.681,00
		VARIAZ.	48.102.758,00	56.135.360,00	275.588.660,00
		P. DEF.	865.655.099,76	1.007.980.041,00	1.227.433.341,00
		PAGATO	227.070.446,43	890.561.160,74	1.117.631.607,17
		RIM. PG.	444.254.980,97	77.864.376,22	
		TOTALE	671.325.427,40	968.425.536,96	1.117.631.607,17
		EC/MSP	194.329.672,36	39.554.504,04	109.801.733,83
		RS31/12	522.119.357,19		
	GABINETTO E UFFICI DI DIRETTA COLLABORAZIONE ALL'OPERA DEL MINISTRO (1)	INIZ.		68.523.000,00	68.523.000,00
		VARIAZ.		-56.194.539,00	
		P. DEF.		12.328.461,00	68.523.000,00
		PAGATO			
		RIM. PG.		10.000.000,00	
		TOTALE		10.000.000,00	
		EC/MSP		2.328.461,00	68.523.000,00
		RS31/12	10.000.000,00		
7005	FONDO DA RIPARTIRE PER GLI INVESTIMENTI NEL SETTORE DEGLI INCENTIVI ALLE (100%)	INIZ.		68.523.000,00	68.523.000,00
		VARIAZ.		-56.194.539,00	
		P. DEF.		12.328.461,00	68.523.000,00
		PAGATO			
		RIM. PG.		10.000.000,00	
		TOTALE		10.000.000,00	
		EC/MSP		2.328.461,00	68.523.000,00
		RS31/12	10.000.000,00		

2007	MINISTERO DELL'ECONOMIA E DELLE FINANZE				
	MISSIONE PROGRAMMA MACROAGGREGATO CENTRO DI RESPONSABILITA'		RESIDUI	COMPETENZA	CASSA
	DIPARTIMENTO DEL TESORO (3)	INIZ.	523.553.359,80	105.334.000,00	105.334.000,00
		VARIAZ.	48.102.758,00	-9.779.385,00	153.479.376,00
		P. DEP.	571.656.117,80	95.554.615,00	258.813.376,00
		PAGATO	217.149.196,43	33.694.010,92	250.843.207,35
		RIM. PG.	238.254.980,97	57.943.126,22	
		TOTALE	455.404.177,40	91.637.137,14	250.843.207,35
		EC/MSP	116.251.940,40	3.917.477,86	7.970.168,65
		RS31/12	296.198.107,19		
7035	SOMMA DA EROGARSI PER INTERVENTI NEL TERRITORIO DI TRIESTE (100%)	INIZ.	23.570.369,07		
		VARIAZ.	-120.000,00	42.608,00	7.042.608,00
		P. DEP.	23.450.369,07	42.608,00	7.042.608,00
		PAGATO	2.947.354,07	42.605,88	2.989.959,95
		RIM. PG.	5.287.932,19		
		TOTALE	8.235.286,26	42.605,88	2.989.959,95
		EC/MSP	15.215.082,81	2,12	4.052.648,05
		RS31/12	5.287.932,19		
01	SOMMA DA EROGARSI A CURA DEL COMMISSARIO DEL GOVERNO NELLA REGIONE FRIULI-VENEZIA GIULIA PER INTERVENTI ANCHE DI CARATTERE STRAORDINARIO A FAVORE DI ENTI, SOCIETA' PER L'ACQUISIZIONE, RISTRUTTURAZIONE, AMMODERNAMENTO ED AMPLIAMENTO DI IMMOBILI ED IMPIANTI	INIZ.	4.099.685,38		
		VARIAZ.			
		P. DEP.	4.099.685,38		
		PAGATO	184.164,17		
		RIM. PG.			
		TOTALE	184.164,17		
		EC/MSP	3.915.521,21		
		RS31/12			
02	SOMMA DA EROGARSI A CURA DEL COMMISSARIO DEL GOVERNO NELLA REGIONE FRIULI-VENEZIA GIULIA PER INTERVENTI A CARATTERE INTEGRATIVO PER ATTIVITA' INDUSTRIALI, ARTIGIANALI ED IN GENERE PER I SETTORI PRODUTTIVI DI CUI ALL'ARTICOLO 1 DELLA LEGGE 29 GENNAIO 1986, N. 26	INIZ.	15.607.243,63		
		VARIAZ.			
		P. DEP.	15.607.243,63		
		PAGATO	1.874.562,53		
		RIM. PG.	4.222.738,00		
		TOTALE	6.097.300,53		
		EC/MSP	9.509.943,10		
		RS31/12	4.222.738,00		
03	SOMME DA EROGARSI A CURA DEL COMMISSARIO DEL GOVERNO NELLA REGIONE FRIULI-VENEZIA GIULIA PER INTERVENTI DI CARATTERE STRAORDINARIO FINALIZZATE AL SOSTEGNO DELLE STRUTTURE COMMERCIALI, DI ALTRE ATTIVITA' ECONOMICHE E PRODUTTIVE, ED IN GENERE ALL'OCCUPAZIONE SIA DIRETTA SIA TRAMITE INTERVENTI DEGLI ENTI LOCALI.	INIZ.	1.989.851,27		
		VARIAZ.			
		P. DEP.	1.989.851,27		
		PAGATO	452.266,64		
		RIM. PG.			
		TOTALE	452.266,64		
		EC/MSP	1.537.584,63		
		RS31/12			

2007		MINISTERO DELL'ECONOMIA E DELLE FINANZE			
	MISSIONE PROGRAMMA MACROAGGREGATO CENTRO DI RESPONSABILITA'		RESIDUI	COMPETENZA	CASSA
04	SOMME DA EROGARSI A CURA DEL COMMISSARIO DEL GOVERNO NELLA REGIONE FRIULI VENEZIA GIULIA PER INTERVENTI DI CARATTERE STRAORDINARIO FINALIZZATI ALL'ACQUISTO DI BENI STRUMENTALI, ATTREZZATURE, ARREDI FISSI E MOBILI OVVERO SPESE DI INVESTIMENTO FINALIZZATE AL PERSEGUIMENTO DEGLI SCOPI SOCIALI.	INIZ. VARIANZ. P. DEF. PAGATO RIM. PG. TOTALE EC/MSP RS31/12	1.859.664,64 -120.000,00 1.739.664,64 436.360,73 1.051.270,04 1.487.630,77 252.033,87 1.051.270,04		
80	RESIDUI PASSIVI PERENTI	INIZ. VARIANZ. P. DEF. PAGATO RIM. PG. TOTALE EC/MSP RS31/12	13.924,15 13.924,15 13.924,15 13.924,15 13.924,15		
84	REISCRIZIONE RESIDUI PASSIVI PERENTI RELATIVI A: REGIONI	INIZ. VARIANZ. P. DEF. PAGATO RIM. PG. TOTALE EC/MSP RS31/12	 42.605,88 2,12	42.608,00 42.608,00 42.605,88 42.605,88	
7068	SOMMA DA VERSARE AL FONDO DI ROTAZIONE PER LA PROMOZIONE E LO SVILUPPO DELLA COOPERAZIONE DI CUI ALL'ART. 1 DELLA LEGGE 27 FEBBRAIO 1985, N. 49, IN ESSERE PRESSO LA COOPERCREDITO S.P.A.. (100%)	INIZ. VARIANZ. P. DEF. PAGATO RIM. PG. TOTALE EC/MSP RS31/12	3.368.988,83 40.325,00 3.409.313,83 3.409.313,83	732.830,00 732.830,00 732.830,00	732.830,00 732.830,00
7132	CONTRIBUTI SUI PRESTITI OBBLIGAZIONARI EMESSI DA ISTITUTI DI CREDITO A MEDIO TERMINE PER IL FINANZIAMENTO DI ATTIVITA' PRODUTTIVE E DI INFRASTRUTTURE NELLE AREE DEPRESSE. (100%)	INIZ. VARIANZ. P. DEF. PAGATO RIM. PG. TOTALE EC/MSP RS31/12	2.453.300,00 2.453.300,00 2.453.255,14 2.453.255,14 44,86		2.453.300,00 2.453.300,00 2.453.255,14 2.453.255,14 44,86

2007	MINISTERO DELL'ECONOMIA E DELLE FINANZE				
	MISSIONE PROGRAMMA MACROAGGREGATO CENTRO DI RESPONSABILITA'		RESIDUI	COMPETENZA	CASSA
7137	SOMMA DA EROGARE A SVILUPPO ITALIA PER L'ATTUAZIONE DEL PROGRAMMA DI REINDUSTRIALIZZAZIONE E DI PROMOZIONE INDUSTRIALE DELL'AREA FIAT-ALFA ROMEO (100%)	INIZ. VARIAZ. P. DEF. PAGATO RIM. PG. TOTALE EC/MSP RS31/12			
7165	SOMMA DA VERSARE AD AUMENTO DEL FONDO COSTITUITO PRESSO LA CASSA PER IL CREDITO ALLE IMPRESE ARTIGIANE PER IL CONCORSO STATALE NEL PAGAMENTO DEGLI INTERESSI SULLE OPERAZIONI DI CREDITO A FAVORE DELLE IMPRESE ARTIGIANE EFFETTUATE DA APPOSITI ISTITUTI E AZIENDE DI CREDITO (100%)	INIZ. VARIAZ. P. DEF. PAGATO RIM. PG. TOTALE EC/MSP RS31/12	5.517.255,00 269.787,00 5.787.042,00 1.748.587,22 3.768.667,78 5.517.255,00 269.787,00 5.517.255,00	2.000.000,00 4.902.870,00 6.902.870,00 4.902.870,00 1.748.587,22 6.651.457,22 251.412,78	2.000.000,00 4.902.870,00 6.902.870,00 6.651.457,22 6.651.457,22 251.412,78
7166	SOMMA DA ASSEGNARE AD ARTIGIANCASSA PER AGEVOLARE I PROCESSI DI INTERNAZIONALIZZAZIONE E DEI PROGRAMMI DI PENETRAZIONE COMMERCIALE PROMOSSI DA IMPRESE ARTIGIANE E DAI CONSORZI DI ESPORTAZIONE A QUESTE COLLEGATE (100%)	INIZ. VARIAZ. P. DEF. PAGATO RIM. PG. TOTALE EC/MSP RS31/12	10.000.000,00 10.000.000,00		
7212	SOMME DA EROGARE PER INTERVENTI PER LA IMPRENDITORIALITA' GIOVANILE (100%)	INIZ. VARIAZ. P. DEF. PAGATO RIM. PG. TOTALE EC/MSP RS31/12	195.000.000,00 45.000.000,00 240.000.000,00 195.000.000,00 195.000.000,00 45.000.000,00		195.000.000,00 195.000.000,00 195.000.000,00
7235	SOMMA DA EROGARE PER LA REALIZZAZIONE DI INIZIATIVE DI SUPPORTO IN FAVORE DELLE IMPRESE OPERANTI NEL SETTORE DELLA DIFESA E INTERESSATE DA CONTRATTI INTERNAZIONALI (100%)	INIZ. VARIAZ. P. DEF. PAGATO RIM. PG. TOTALE EC/MSP RS31/12			

2007	MINISTERO DELL'ECONOMIA E DELLE FINANZE				
	MISSIONE PROGRAMMA MACROAGGREGATO CENTRO DI RESPONSABILITA'		RESIDUI	COMPETENZA	CASSA
7298	CONFERIMENTO AD INTEGRAZIONE DEL FONDO 295/73 GESTITO DALLA SIMEST SPA DESTINATO AD INTERVENTI DI SOSTEGNO FINANZIARIO ALL'INTERNAZIONALIZZAZIONE DEL SISTEMA PRODUTTIVO (100%)	INIZ. VARIAZ. P. DEF. PAGATO RIM. PG. TOTALE EC/MSP RS31/12	28.822.845,00 28.822.845,00 10.000.000,00 18.822.845,00 28.822.845,00 75.017.384,00	 56.194.539,00 56.194.539,00 56.194.539,00 56.194.539,00	10.000.000,00 10.000.000,00 10.000.000,00 10.000.000,00
7299	CONTRIBUTO AL MEDIOCREDITO CENTRALE PER INTERVENTI DI SOSTEGNO FINANZIARIO DEL SISTEMA PRODUTTIVO INTERNO (100%)	INIZ. VARIAZ. P. DEF. PAGATO RIM. PG. TOTALE EC/MSP RS31/12	152.273.901,90 459.346,00 152.733.247,90 110.375.536,00 110.375.536,00 42.357.711,90 110.375.536,00	23.334.000,00 8.347.768,00 31.681.768,00 28.748.535,04 28.748.535,04 2.933.232,96	23.334.000,00 8.347.768,00 31.681.768,00 28.748.535,04 28.748.535,04 2.933.232,96
7302	FONDO PER LA FINANZA D'IMPRESA (100%)	INIZ. VARIAZ. P. DEF. PAGATO RIM. PG. TOTALE EC/MSP RS31/12		50.000.000,00 -50.000.000,00	50.000.000,00 -50.000.000,00
7303	CONTRIBUTI AI CONSORZI ED ALLE COOPERATIVE DI GARANZIA COLLETTIVA FIDI (100%)	INIZ. VARIAZ. P. DEF. PAGATO RIM. PG. TOTALE EC/MSP RS31/12		30.000.000,00 -30.000.000,00	30.000.000,00 -30.000.000,00
7368	FONDO PER LA COSTITUZIONE DI GARANZIE E PER LA CONCESSIONE DI CONTRIBUTI IN CONTO INTERESSI IN RELAZIONE AL RIMBORSO DI PRESTITI FIDUCIARI PER (100%)	INIZ. VARIAZ. P. DEF. PAGATO RIM. PG. TOTALE EC/MSP RS31/12	5.000.000,00 5.000.000,00 5.000.000,00 5.000.000,00 5.000.000,00 5.000.000,00		5.000.000,00 5.000.000,00 5.000.000,00 5.000.000,00

2007	MINISTERO DELL'ECONOMIA E DELLE FINANZE				
	MISSIONE PROGRAMMA MACROAGGREGATO CENTRO DI RESPONSABILITA'		RESIDUI	COMPETENZA	CASSA
7382	FONDO ROTATIVO NAZIONALE PER GLI INTERVENTI NEL CAPITALE DI RISCHIO (100%)	INIZ. VARIAZ. P. DEF. PAGATO RIM. PG. TOTALE EC/MSP RS31/12	100.000.000,00 100.000.000,00 100.000.000,00 100.000.000,00 100.000.000,00		
	DIPARTIMENTO PER LE POLITICHE FISCALI (6)	INIZ. VARIAZ. P. DEF. PAGATO RIM. PG. TOTALE EC/MSP RS31/12	293.998.981,96 293.998.981,96 9.921.250,00 206.000.000,00 215.921.250,00 78.077.731,96 215.921.250,00	777.987.681,00 122.109.284,00 900.096.965,00 856.867.149,82 9.921.250,00 866.788.399,82 33.308.565,18	777.987.681,00 122.109.284,00 900.096.965,00 866.788.399,82 866.788.399,82 866.788.399,82 33.308.565,18
7792	SOMMA DA RIVERSARE ALL'ENTRATA DEL BILANCIO DELLO STATO PER I CREDITI D'IMPOSTA FRUITI RISPETTIVAMENTE DALLE IMPRESE COSTRUTTRICI O IMPORTATRICI E DAI VENDITORI PER IL RINNOVO DEL PARCO AUTOCARRI CIRCOLANTE E PER L'ACQUISTO DI AUTOVEICOLI E DI VEICOLI NUOVI ED OMOLOGATI DAL COSTRUTTORE PER LA CIRCOLAZIONE MEDIANTE ALIMENTAZIONE, ESCLUSIVA O DOPPIA, DEL MOTORE CON GAS METANO O GPL E MEDIANTE ALIMENTAZIONE ELETTRICA OVVERO AD IDROGENO, NONCHE' DAI CENTRI AUTORIZZATI CHE HANNO EFFETTUATO LA ROTTAMAZIONE DI AUTOVEICOLI PER IL TRASPORTO PROMISCUO, IMMATRICOLATI COME +EURO 0; 0 +EURO 1; CONSEGNATI AI DEMOLITORI (100%)	INIZ. VARIAZ. P. DEF. PAGATO RIM. PG. TOTALE EC/MSP RS31/12		471.200.000,00 471.200.000,00 471.200.000,00 471.200.000,00 471.200.000,00	471.200.000,00 471.200.000,00 471.200.000,00 471.200.000,00 471.200.000,00
7795	SOMME DA VERSARE ALL'ENTRATA DEL BILANCIO DELLO STATO PER I CREDITI D'IMPOSTA FRUITI DALLE FARMACIE (100%)	INIZ. VARIAZ. P. DEF. PAGATO RIM. PG. TOTALE EC/MSP RS31/12	3.000.000,00 3.000.000,00 3.000.000,00		
7797	SOMMA DA VERSARE ALL'ENTRATA DEL BILANCIO DELLO STATO PER I CONTRIBUTI SPETTANTI PER IL PREMIO DI CONCENTRAZIONE, FRUITI DALLE IMPRESE SOTTO FORMA DI CREDITI D'IMPOSTA (100%)	INIZ. VARIAZ. P. DEF. PAGATO RIM. PG. TOTALE EC/MSP RS31/12			

2007		MINISTERO DELL'ECONOMIA E DELLE FINANZE			
	MISSIONE PROGRAMMA MACROAGGREGATO CENTRO DI RESPONSABILITA'		RESIDUI	COMPETENZA	CASSA
7798	SPESE PER L'ACQUISIZIONE DI BENI E SERVIZI DUREVOLI PER IL POTENZIAMENTO DELLA STRUTTURA (100%)	INIZ. VARIAZ. P. DEF. PAGATO RIM. PG. TOTALE EC/MSP RS31/12	77.731,96 77.731,96 77.731,96	 109.284,00 109.284,00 109.283,55 109.283,55 109.283,55 0,45	 109.284,00 109.284,00 109.283,55 109.283,55 109.283,55 0,45
01	SPESE PER LA REALIZZAZIONE DI STRUTTURE EDILIZIE PER GLI UFFICI CENTRALI E PERIFERICI	INIZ. VARIAZ. P. DEF. PAGATO RIM. PG. TOTALE EC/MSP RS31/12			
02	SPESE PER ACQUISTO DI ATTREZZATURE E APPARECCHIATURE NON INFORMATICHE, DI MOBILIO E DI DOTAZIONI LIBRARIE.	INIZ. VARIAZ. P. DEF. PAGATO RIM. PG. TOTALE EC/MSP RS31/12	1.020,26 1.020,26 1.020,26		
80	REISCRIZIONE RESIDUI PASSIVI PERENTI	INIZ. VARIAZ. P. DEF. PAGATO RIM. PG. TOTALE EC/MSP RS31/12	76.711,70 76.711,70 76.711,70		
84	REISCRIZIONE RESIDUI PASSIVI PERENTI RELATIVI A: FABBRICATI NON RESIDENZIALI	INIZ. VARIAZ. P. DEF. PAGATO RIM. PG. TOTALE EC/MSP RS31/12		109.284,00 109.284,00 109.283,55 109.283,55 0,45	

2007	MINISTERO DELL'ECONOMIA E DELLE FINANZE				
	MISSIONE PROGRAMMA MACROAGGREGATO CENTRO DI RESPONSABILITA'		RESIDUI	COMPETENZA	CASSA
7802	SOMMA DA VERSARE ALL'ENTRATA DEL BILANCIO DELLO STATO PER I CREDITI D'IMPOSTA FRUITI DA SOGGETTI CHE INTRAPRENDONO NUOVE INIZIATIVE IMPRENDITORIALI E DI LAVORO AUTONOMO (100%)	INIZ. VARIAZ. P. DEF. PAGATO RIM. PG. TOTALE EC/MSP RS31/12		2.200.000,00 2.200.000,00 1.923.445,94 1.923.445,94 276.554,06	2.200.000,00 2.200.000,00 1.923.445,94 1.923.445,94 276.554,06
7803	SOMMA DA VERSARE ALL'ENTRATA DEL BILANCIO DELLO STATO PER I CREDITI DI IMPOSTA FRUITI DALLE PICCOLE E MEDIE IMPRESE, DALLE IMPRESE ARTIGIANE E DA ALTRI BENEFICIARI PER NUOVE ASSUNZIONI, NONCHE' PER NUOVI CONTRATTI RELATIVI AD ATTIVITA' DI RICERCA SCIENTIFICA (100%)	INIZ. VARIAZ. P. DEF. PAGATO RIM. PG. TOTALE EC/MSP RS31/12		41.316.552,00 41.316.552,00 41.316.552,00 41.316.552,00 41.316.552,00	41.316.552,00 41.316.552,00 41.316.552,00 41.316.552,00 41.316.552,00
7804	SOMMA DA VERSARE AL BILANCIO DELLO STATO PER I CREDITI DI IMPOSTA FRUITI DALLE IMPRESE PRODUTTRICI DI PRODOTTI EDITORIALI CHE INVESTONO IN BENI STRUMENTALI O IN PROGRAMMI DI RISTRUTTURAZIONE ECONOMICA PRODUTTIVA (100%)	INIZ. VARIAZ. P. DEF. PAGATO RIM. PG. TOTALE EC/MSP RS31/12		36.639.129,00 36.639.129,00 32.033.356,27 32.033.356,27 4.605.772,73	36.639.129,00 36.639.129,00 32.033.356,27 32.033.356,27 4.605.772,73
7806	SOMMA DA VERSARE ALL'ENTRATA DEL BILANCIO DELLO STATO PER I CREDITI D'IMPOSTA, FRUITI DALLE IMPRESE AGRICOLE CHE EFFETTUANO, IN TUTTO IL TERRITORIO NAZIONALE, INVESTIMENTI NEL SETTORE DELLA PRODUZIONE, COMMERCIALIZZAZIONE E TRASFORMAZIONE DEI PRODOTTI AGRICOLI (100%)	INIZ. VARIAZ. P. DEF. PAGATO RIM. PG. TOTALE EC/MSP RS31/12	9.921.250,00 9.921.250,00 9.921.250,00 9.921.250,00 9.921.250,00	166.000.000,00 166.000.000,00 135.337.195,24 9.921.250,00 145.258.445,24 20.741.554,76	166.000.000,00 166.000.000,00 145.258.445,24 145.258.445,24 20.741.554,76
7807	SOMMA DA VERSARE AL BILANCIO DELLO STATO PER LA CONCESSIONE DI CREDITI DI IMPOSTA ALLE IMPRESE AGRICOLE (100%)	INIZ. VARIAZ. P. DEF. PAGATO RIM. PG. TOTALE EC/MSP RS31/12		4.132.000,00 4.132.000,00 3.612.581,19 3.612.581,19 519.418,81	4.132.000,00 4.132.000,00 3.612.581,19 3.612.581,19 519.418,81

2007	MINISTERO DELL'ECONOMIA E DELLE FINANZE				
	MISSIONE PROGRAMMA MACROAGGREGATO CENTRO DI RESPONSABILITA'		RESIDUI	COMPETENZA	CASSA
7808	SOMMA DA VERSARE ALL'ENTRATA DEL BILANCIO DELLO STATO PER I CREDITI D'IMPOSTA FRUITI DAI PROPRIETARI O GESTORI DI CENTRI FIERISTICI (100%)	INIZ. VARIAZ. P. DEF. PAGATO RIM. PG. TOTALE EC/MSP RS31/12	5.000.000,00 5.000.000,00 5.000.000,00		
7809	SOMMA DA VERSARE ALL'ENTRATA DEL BILANCIO DELLO STATO PER I CREDITI D'IMPOSTA FRUITI PER L'ACQUISIZIONE DEI BENI STRUMENTALI PER NUOVI INVESTIMENTI NELLE AREE SVANTAGGIATE (100%)	INIZ. VARIAZ. P. DEF. PAGATO RIM. PG. TOTALE EC/MSP RS31/12			
7811	SOMMA DA VERSARE ALL'ENTRATA DEL BILANCIO DELLO STATO PER I CREDITI D'IMPOSTA FRUITI DALLE IMPRESE IN RELAZIONE AI COSTI SOSTENUTI PER ATTIVITA' DI RICERCA INDUSTRIALE E DI SVILUPPO PRECOMPETITIVO (100%)	INIZ. VARIAZ. P. DEF. PAGATO RIM. PG. TOTALE EC/MSP RS31/12			
7814	SOMMA DA VERSARE ALL'ENTRATA DEL BILANCIO DELLO STATO PER I CREDITI D'IMPOSTA FRUITI DALLA IMPRESE RIENTRANTI NELLA DEFINIZIONE COMUNITARIA DI MICROIMPRESE CHE PRENDONO PARTE A PROCESSI DI CONCENTRAZIONE (100%)	INIZ. VARIAZ. P. DEF. PAGATO RIM. PG. TOTALE EC/MSP RS31/12	276.000.000,00 276.000.000,00 206.000.000,00 206.000.000,00 70.000.000,00 206.000.000,00	56.500.000,00 122.000.000,00 178.500.000,00 171.334.735,63 171.334.735,63 7.165.264,37	56.500.000,00 122.000.000,00 178.500.000,00 171.334.735,63 171.334.735,63 7.165.264,37
	ALTRE SPESE IN C/CAPITALE (4)	INIZ. VARIAZ. P. DEF. PAGATO RIM. PG. TOTALE EC/MSP RS31/12	301.047.800,83 45.000.000,00 346.047.800,83 72.377.006,50 204.017.906,00 276.394.912,50 69.652.888,33 279.017.906,00	79.017.906,00 75.000.000,00 154.017.906,00 75.000.000,00 75.000.000,00 79.017.906,00	79.017.906,00 70.000.000,00 149.017.906,00 72.377.006,50 72.377.006,50 76.640.899,50

2007	MINISTERO DELL'ECONOMIA E DELLE FINANZE				
	MISSIONE PROGRAMMA MACROAGGREGATO CENTRO DI RESPONSABILITA'		RESIDUI	COMPETENZA	CASSA
	DIPARTIMENTO DEL TESORO (3)	INIZ.	301.047.800,83	79.017.906,00	79.017.906,00
		VARIAZ.	45.000.000,00	75.000.000,00	70.000.000,00
		P. DEF.	346.047.800,83	154.017.906,00	149.017.906,00
		PAGATO	72.377.006,50		72.377.006,50
		RIM. PG.	204.017.906,00	75.000.000,00	
		TOTALE	276.394.912,50	75.000.000,00	72.377.006,50
		EC/MSP	69.652.888,33	79.017.906,00	76.640.899,50
		RS31/12	279.017.906,00		
7407	ONERI DERIVANTI DALLE GARANZIE ASSUNTE DALLO STATO IN DIPENDENZA DI VARIE DISPOSIZIONI LEGISLATIVE (100%)	INIZ.	106.047.800,83	79.017.906,00	79.017.906,00
		VARIAZ.			
		P. DEF.	106.047.800,83	79.017.906,00	79.017.906,00
		PAGATO	2.377.006,50		2.377.006,50
		RIM. PG.	79.017.906,00		
		TOTALE	81.394.912,50		2.377.006,50
		EC/MSP	24.652.888,33	79.017.906,00	76.640.899,50
		RS31/12	79.017.906,00		
7425	FONDO ROTATIVO PER LE IMPRESE (100%)	INIZ.	195.000.000,00		
		VARIAZ.	45.000.000,00	75.000.000,00	70.000.000,00
		P. DEF.	240.000.000,00	75.000.000,00	70.000.000,00
		PAGATO	70.000.000,00		70.000.000,00
		RIM. PG.	125.000.000,00	75.000.000,00	
		TOTALE	195.000.000,00	75.000.000,00	70.000.000,00
		EC/MSP	45.000.000,00		
		RS31/12	200.000.000,00		
	ONERI COMUNI (10)	INIZ.			
		VARIAZ.			
		P. DEF.			
		PAGATO			
		RIM. PG.			
		TOTALE			
		EC/MSP			
		RS31/12			
	DIPARTIMENTO PER LE POLITICHE FISCALI (6)	INIZ.			
		VARIAZ.			
		P. DEF.			
		PAGATO			
		RIM. PG.			
		TOTALE			
		EC/MSP			
		RS31/12			

2007	MINISTERO DELL'ECONOMIA E DELLE FINANZE				
	MISSIONE PROGRAMMA MACROAGGREGATO CENTRO DI RESPONSABILITA'		RESIDUI	COMPETENZA	CASSA
7816	FONDO PER IL FINANZIAMENTO DEGLI INTERVENTI CONSENTITI DAGLI ORIENTAMENTI UE SUGLI AIUTI DI STATO PER IL SALVATAGGIO DELLE IMPRESE IN (100%)	INIZ. VARIAZ. P. DEF. PAGATO RIM. PG. TOTALE EC/MSP RS31/12			
	Diritto alla mobilita' (13)	INIZ. VARIAZ. P. DEF. PAGATO RIM. PG. TOTALE EC/MSP RS31/12	8.035.972.009,44 8.035.972.009,44 4.452.913.018,07 223.651.526,78 4.676.564.544,85 3.359.407.464,59 2.772.339.943,49	4.601.853.220,00 4.490.943.201,00 9.092.796.421,00 6.521.290.876,09 2.548.688.416,71 9.069.979.292,80 22.817.128,20	6.101.853.220,00 6.288.604.113,00 12.390.457.333,00 10.974.203.894,16 10.974.203.894,16 1.416.253.438,84
	Sostegno allo sviluppo del trasporto (13.8)	INIZ. VARIAZ. P. DEF. PAGATO RIM. PG. TOTALE EC/MSP RS31/12	8.035.972.009,44 8.035.972.009,44 4.452.913.018,07 223.651.526,78 4.676.564.544,85 3.359.407.464,59 2.772.339.943,49	4.601.853.220,00 4.490.943.201,00 9.092.796.421,00 6.521.290.876,09 2.548.688.416,71 9.069.979.292,80 22.817.128,20	6.101.853.220,00 6.288.604.113,00 12.390.457.333,00 10.974.203.894,16 10.974.203.894,16 1.416.253.438,84
	INTERVENTI (2)	INIZ. VARIAZ. P. DEF. PAGATO RIM. PG. TOTALE EC/MSP RS31/12	801.120.093,74 801.120.093,74 662.518.003,62 83.457.090,12 745.975.093,74 55.145.000,00 491.365.910,86	750.896.394,00 2.083.425.717,00 2.834.322.111,00 2.425.928.943,98 407.908.820,74 2.833.837.764,72 484.346,28	750.896.394,00 2.464.983.194,00 3.215.879.588,00 3.088.446.947,60 3.088.446.947,60 127.432.640,40
	DIPARTIMENTO DEL TESORO (3)	INIZ. VARIAZ. P. DEF. PAGATO RIM. PG. TOTALE EC/MSP RS31/12	798.920.093,74 798.920.093,74 660.401.793,74 83.373.300,00 743.775.093,74 55.145.000,00 488.282.120,74	747.896.394,00 2.083.425.717,00 2.831.322.111,00 2.425.928.943,98 404.908.820,74 2.830.837.764,72 484.346,28	747.896.394,00 2.464.983.194,00 3.212.879.588,00 3.086.330.737,72 3.086.330.737,72 126.548.850,28

2007	MINISTERO DELL'ECONOMIA E DELLE FINANZE				
	MISSIONE PROGRAMMA MACROAGGREGATO CENTRO DI RESPONSABILITA'		RESIDUI	COMPETENZA	CASSA
1541	SOMMA DA CORRISPONDERE ALL'IMPRESA FERROVIE DELLO STATO S.P.A., O A SOCIETA' DALLA STESSA CONTROLLATE, IN RELAZIONE AGLI OBBLIGHI DI ESERCIZIO DELL'INFRASTRUTTURA NONCHE' ALL'OBBLIGO DI SERVIZIO PUBBLICO VIA MARE TRA TERMINALI FERROVIARI (100%)	INIZ.	10.944.316,74	711.000.000,00	711.000.000,00
		VARIAZ.		1.154.093.124,00	1.154.093.124,00
		P. DEF.	10.944.316,74	1.865.093.124,00	1.865.093.124,00
		PAGATO	10.944.316,74	1.774.148.807,26	1.785.093.124,00
		RIM. PG.		90.944.316,74	
		TOTALE	10.944.316,74	1.865.093.124,00	1.785.093.124,00
		EC/MSP RS31/12		90.944.316,74	80.000.000,00
1542	SOMMA DA CORRISPONDERE ALL'IMPRESA FERROVIE DELLO STATO S.P.A., E A SOCIETA' DALLA STESSA CONTROLLATE, IN RELAZIONE AGLI OBBLIGHI TARIFFARI E DI SERVIZIO PER IL TRASPORTO VIAGGIATORI DI INTERESSE NAZIONALE (100%)	INIZ.	121.465.155,00		
		VARIAZ.		207.495.479,00	328.960.634,00
		P. DEF.	121.465.155,00	207.495.479,00	328.960.634,00
		PAGATO	121.465.155,00	207.495.479,00	328.960.634,00
		RIM. PG.			
		TOTALE	121.465.155,00	207.495.479,00	328.960.634,00
		EC/MSP RS31/12			
1543	SOMMA DA CORRISPONDERE ALL'IMPRESA FERROVIE DELLO STATO S.P.A., O A SOCIETA' DALLA STESSA CONTROLLATE, IN RELAZIONE AGLI OBBLIGHI TARIFFARI E DI SERVIZIO PER IL TRAPORTO MERCI (100%)	INIZ.	283.540.622,00		
		VARIAZ.		285.415.995,00	545.508.317,00
		P. DEF.	283.540.622,00	285.415.995,00	545.508.317,00
		PAGATO	260.092.322,00	285.415.995,00	545.508.317,00
		RIM. PG.	23.448.300,00		
		TOTALE	283.540.622,00	285.415.995,00	545.508.317,00
		EC/MSP RS31/12		23.448.300,00	
1598	SOMMA DA ASSEGNARE AI VETTORI DEL TRAFFICO AEREO PER LA LIQUIDAZIONE DEI RISARCIMENTI DEI DANNI CONSEGUENTI AGLI EVENTI DELL'11 SETTEMBRE 2001 (100%)	INIZ.	13.000.000,00		
		VARIAZ.			
		P. DEF.	13.000.000,00		
		PAGATO			
		RIM. PG.			
		TOTALE			
		EC/MSP RS31/12		13.000.000,00	
1711	CONCORSO STATALE NEL PAGAMENTO DEGLI INTERESSI DERIVANTI DA MUTUI CONTRATTI DEI COMUNI IMPEGNATI NELLA RICOSTRUZIONE DI SISTEMI FERROVIARI (100%)	INIZ.		33.084.394,00	33.084.394,00
		VARIAZ.			
		P. DEF.		33.084.394,00	33.084.394,00
		PAGATO		33.083.011,30	33.083.011,30
		RIM. PG.			
		TOTALE		33.083.011,30	33.083.011,30
		EC/MSP RS31/12		1.382,70	1.382,70

2007	MINISTERO DELL'ECONOMIA E DELLE FINANZE				
	MISSIONE PROGRAMMA MACROAGGREGATO CENTRO DI RESPONSABILITA'		RESIDUI	COMPETENZA	CASSA
1723	SPESE DI FUNZIONAMENTO DELL'AGENZIA NAZIONALE PER LA SICUREZZA DEL VOLO (100%)	INIZ. VARIAZ. P. DEF. PAGATO RIM. PG. TOTALE EC/MSP RS31/12		3.812.000,00 -105.545,00 3.706.455,00 3.223.491,42 3.223.491,42 482.963,58	3.812.000,00 -105.545,00 3.706.455,00 3.223.491,42 3.223.491,42 482.963,58
1870	SOMME DA EROGARE ALL'ANAS A TITOLO DI CORRISPETTIVI DOVUTI PER LE ATTIVITA' ED I SERVIZI RESI, DISCIPLINATI DAL CONTRATTO DI PROGRAMMA (100%)	INIZ. VARIAZ. P. DEF. PAGATO RIM. PG. TOTALE EC/MSP RS31/12	282.000.000,00		390.462.160,00 390.462.160,00 390.462.160,00 390.462.160,00 267.900.000,00 14.100.000,00 282.000.000,00 282.000.000,00
1890	SOMMA DA EROGARE ALL'ENAV S.P.A. PER IL PAGAMENTO DEI SERVIZI RESO IN CONDIZIONI DI NON REMUNERAZIONE DIRETTA DEI COSTI IN APPLICAZIONE DEL CONTRATTO DI SERVIZIO (100%)	INIZ. VARIAZ. P. DEF. PAGATO RIM. PG. TOTALE EC/MSP RS31/12	87.970.000,00	46.064.504,00	46.064.504,00 46.064.504,00 46.064.504,00 46.064.504,00 45.825.000,00 45.825.000,00 42.145.000,00 91.889.504,00
	DIPARTIMENTO DELLA RAGIONERIA GENERALE DELLO STATO (4)	INIZ. VARIAZ. P. DEF. PAGATO RIM. PG. TOTALE EC/MSP RS31/12	2.200.000,00	3.000.000,00	3.000.000,00 3.000.000,00 3.000.000,00 2.116.209,88 83.790,12 2.200.000,00 883.790,12 3.083.790,12
2735	SOMMA DA ASSEGNARE ALLE REGIONI PER LE OPERE CONNESSE AL RINFORZO, ALL'ADEGUAMENTO E ALL'USURA DELLE INFRASTRUTTURE STRADALI (100%)	INIZ. VARIAZ. P. DEF. PAGATO RIM. PG. TOTALE EC/MSP RS31/12	2.200.000,00	3.000.000,00	3.000.000,00 3.000.000,00 3.000.000,00 2.116.209,88 83.790,12 2.200.000,00 883.790,12 3.083.790,12

2007	MINISTERO DELL'ECONOMIA E DELLE FINANZE				
	MISSIONE PROGRAMMA MACROAGGREGATO CENTRO DI RESPONSABILITA'		RESIDUI	COMPETENZA	CASSA
	INVESTIMENTI (3)	INIZ.	7.234.851.915,70	3.850.956.826,00	5.350.956.826,00
		VARIAZ.		2.407.517.484,00	3.823.620.919,00
		P. DEF.	7.234.851.915,70	6.258.474.310,00	9.174.577.745,00
		PAGATO	3.790.395.014,45	4.095.361.932,11	7.885.756.946,56
		RIM. PG.	140.194.436,66	2.140.779.595,97	
		TOTALE	3.930.589.451,11	6.236.141.528,08	7.885.756.946,56
		EC/MSP	3.304.262.464,59	22.332.781,92	1.288.820.798,44
		RS31/12	2.280.974.032,63		
	DIPARTIMENTO DEL TESORO (3)	INIZ.	7.234.851.915,70	3.850.956.826,00	5.350.956.826,00
		VARIAZ.		2.407.517.484,00	3.823.620.919,00
		P. DEF.	7.234.851.915,70	6.258.474.310,00	9.174.577.745,00
		PAGATO	3.790.395.014,45	4.095.361.932,11	7.885.756.946,56
		RIM. PG.	140.194.436,66	2.140.779.595,97	
		TOTALE	3.930.589.451,11	6.236.141.528,08	7.885.756.946,56
		EC/MSP	3.304.262.464,59	22.332.781,92	1.288.820.798,44
		RS31/12	2.280.974.032,63		
7027	SOMMA DA VERSARE PER LA COSTITUZIONE DEL FONDO CENTRALE DI GARANZIA PER IL CREDITO NAVALE (100%)	INIZ.	1.658.276,00	1.658.276,00	1.658.276,00
		VARIAZ.			
		P. DEF.	1.658.276,00	1.658.276,00	1.658.276,00
		PAGATO	1.449.820,11		1.449.820,11
		RIM. PG.	208.455,89	1.449.820,11	
		TOTALE	1.658.276,00	1.449.820,11	1.449.820,11
		EC/MSP		208.455,89	208.455,89
		RS31/12	1.658.276,00		
7028	SOMMA DA EROGARE PER LA RICAPITALIZZAZIONE DELLA SOCIETA' FINCANTIERI-CANTIERI NAVALI ITALIANI S.P.A. (100%)	INIZ.		18.075.991,00	18.075.991,00
		VARIAZ.			
		P. DEF.		18.075.991,00	18.075.991,00
		PAGATO		18.075.991,00	18.075.991,00
		RIM. PG.			
		TOTALE		18.075.991,00	18.075.991,00
		EC/MSP			
		RS31/12			
7060	CONCORSO NEL PAGAMENTO DELLE ANNUALITA' DI AMMORTAMENTO DEI MUTUI CONTRATTI DAI COMUNI, DAI CONSORZI PUBBLICI PER I SERVIZI DI TRASPORTO E DALLE SOCIETA' A PREVALENTE CAPITALE PUBBLICO CON LA CASSA DEPOSITI E PRESTITI, PER LA REALIZZAZIONE DEGLI INTERVENTI RELATIVI A LINEE METROPOLITANE ANCHE CON SISTEMI INNOVATIVI E A PARCHEGGI (100%)	INIZ.	38.208.432,13	29.954.500,00	29.954.500,00
		VARIAZ.			
		P. DEF.	38.208.432,13	29.954.500,00	29.954.500,00
		PAGATO	29.391.324,53		29.391.324,53
		RIM. PG.	3.807.553,45	29.954.500,00	
		TOTALE	33.198.877,98	29.954.500,00	29.391.324,53
		EC/MSP	5.009.554,15		563.175,47
		RS31/12	33.762.053,45		

2007	MINISTERO DELL'ECONOMIA E DELLE FINANZE				
	MISSIONE PROGRAMMA MACROAGGREGATO CENTRO DI RESPONSABILITA'		RESIDUI	COMPETENZA	CASSA
7090	ANNUALITA' QUINDICENNALI PER LA PROSECUZIONE DEGLI INTERVENTI RELATIVI ALLA VIABILITA' NELLA PROVINCIA DI TRIESTE (100%)	INIZ. VARIAZ. P. DEF. PAGATO RIM. PG. TOTALE EC/MSP RS31/12		15.493.707,00 15.493.707,00 15.493.707,00 15.493.707,00	15.493.707,00 15.493.707,00 15.493.707,00
7122	CONTRIBUTI IN CONTO IMPIANTI DA CORRISPONDERE ALL'IMPRESA FERROVIE DELLO STATO SPA PER LA REALIZZAZIONE DI UN PROGRAMMA DI INVESTIMENTI PER LO SVILUPPO E AMMODERNAMENTO DELLE INFRASTRUTTURE FERROVIARIE (100%)	INIZ. VARIAZ. P. DEF. PAGATO RIM. PG. TOTALE EC/MSP RS31/12	666.791.379,82 666.791.379,82 666.791.379,82 666.791.379,82 423.875.674,82 423.875.674,82	1.776.000.000,00 1.735.000.000,00 3.511.000.000,00 3.065.000.000,10 423.875.674,82 3.488.875.674,92 22.124.325,08	1.776.000.000,00 2.297.915.705,00 4.073.915.705,00 3.731.791.379,92 3.731.791.379,92 342.124.325,08
7123	CONTRIBUTI IN CONTO IMPIANTI DA CORRISPONDERE ALL'IMPRESA FERROVIE DELLO STATO SPA PER LA REALIZZAZIONE DI OPERE SPECIFICHE (100%)	INIZ. VARIAZ. P. DEF. PAGATO RIM. PG. TOTALE EC/MSP RS31/12	642.593.800,96 642.593.800,96 559.812.521,00 81.448.459,44 641.260.980,44 1.332.820,52 288.073.250,44	206.624.791,00 206.624.791,00 206.624.791,00 206.624.791,00 206.624.791,00	206.624.791,00 353.187.730,00 559.812.521,00 559.812.521,00
7124	CONTRIBUTI QUINDICENNALI CONCESSI A FERROVIE DELLO STATO SPA PER LA PROSECUZIONE DEGLI INTERVENTI RELATIVI AL "SISTEMA DI ALTA VELOCITA'/ALTA CAPACITA' " NONCHE' PER IL FINANZIAMENTO DELLE ATTIVITA' PRELIMINARI PER LA REALIZZAZIONE DELLE LINEE AV/AC MILANO-GENOVA E MILANO-VERONA, INCLUSO IL NODO DI VERONA (100%)	INIZ. VARIAZ. P. DEF. PAGATO RIM. PG. TOTALE EC/MSP RS31/12		600.000.000,00 600.000.000,00 520.000.000,00 80.000.000,00 600.000.000,00 80.000.000,00	600.000.000,00 600.000.000,00 520.000.000,00 80.000.000,00 520.000.000,00 80.000.000,00
7125	APPORTO DELLO STATO AL CAPITALE SOCIALE DI FERROVIE DELLO STATO SPA PER L'ATTUAZIONE DI UN PIANO DI INVESTIMENTO DELLA CONTROLLATA (100%)	INIZ. VARIAZ. P. DEF. PAGATO RIM. PG. TOTALE EC/MSP RS31/12			

2007	MINISTERO DELL'ECONOMIA E DELLE FINANZE				
	MISSIONE PROGRAMMA MACROAGGREGATO CENTRO DI RESPONSABILITA'		RESIDUI	COMPETENZA	CASSA
7218	ONERI PER CAPITALE ED INTERESSI PER L'AMMORTAMENTO DEI MUTUI CONTRATTI DALLE REGIONI PER GLI INVESTIMENTI NEL SETTORE DEL TRASPORTO PUBBLICO LOCALE. (100%)	INIZ. VARIANZ. P. DEF. PAGATO RIM. PG. TOTALE EC/MSP RS31/12	180.494.943,51 180.494.943,51 63.874.810,04 54.729.967,88 118.604.777,92 61.890.165,59 118.604.777,92	67.655.854,00 67.655.854,00 3.781.043,96 63.874.810,04 67.655.854,00	67.655.854,00 67.655.854,00 67.655.854,00
7242	SOVVENZIONE STRAORDINARIA ALL'IMPRESA FERROVIE DELLO STATO SPA PER L'ATTUAZIONE DI VARIE DISPOSIZIONI LEGISLATIVE (100%)	INIZ. VARIANZ. P. DEF. PAGATO RIM. PG. TOTALE EC/MSP RS31/12			
7290	SOMME DA EROGARE PER LA RICAPITALIZZAZIONE DELLE SOCIETA' DITRASPORTO AREEO (100%)	INIZ. VARIANZ. P. DEF. PAGATO RIM. PG. TOTALE EC/MSP RS31/12	921,04 921,04 921,04		
7350	ANNUALITA' QUINDICENNALI PER LA PROSECUZIONE DEGLI INTERVENTI PER LA REALIZZAZIONE DI OPERE FUNZIONALI AL PROGETTO MALPENSA 2000 (100%)	INIZ. VARIANZ. P. DEF. PAGATO RIM. PG. TOTALE EC/MSP RS31/12		15.493.707,00 15.493.707,00 15.493.707,00 15.493.707,00 15.493.707,00	15.493.707,00 15.493.707,00 15.493.707,00
7372	CONTRIBUTI IN CONTO IMPIANTI DA CORRISPONDERE ALL'ANAS SPA PER LA REALIZZAZIONE DI UN PROGRAMMA DI INVESTIMENTI PER LO SVILUPPO E AMMODERNAMENTO DELLE INFRASTRUTTURE (100%)	INIZ. VARIANZ. P. DEF. PAGATO RIM. PG. TOTALE EC/MSP RS31/12	5.705.104.162,24 5.705.104.162,24 2.469.075.158,95 2.469.075.158,95 2.469.075.158,95 3.236.029.003,29 1.335.000.000,00	1.120.000.000,00 245.924.842,00 1.365.924.842,00 30.924.841,05 1.335.000.000,00 1.365.924.841,05 0,95	2.620.000.000,00 745.924.842,00 3.365.924.842,00 2.500.000.000,00 2.500.000.000,00 2.500.000.000,00 865.924.842,00

2007	MINISTERO DELL'ECONOMIA E DELLE FINANZE				
	MISSIONE PROGRAMMA MACROAGGREGATO CENTRO DI RESPONSABILITA'		RESIDUI	COMPETENZA	CASSA
7379	APPORTO DELLO STATO AL CAPITALE SOCIALE DELL'ANAS AL FINE DI CONSENTIRE LA COPERTURA DELLA PERDITA DI ESERCIZIO PER L'ANNO FINANZIARIO 2006 (100%)	INIZ. VARIAZ. P. DEF. PAGATO RIM. PG. TOTALE EC/MSP RS31/12		426.592.642,00 426.592.642,00 426.592.642,00 426.592.642,00	426.592.642,00 426.592.642,00 426.592.642,00 426.592.642,00
	Infrastrutture pubbliche e logistica (14)	INIZ. VARIAZ. P. DEF. PAGATO RIM. PG. TOTALE EC/MSP RS31/12	3.096.410.005,07	831.000.000,00 -35.071.503,00 795.928.497,00 7.856.992,30 784.000.000,00 791.856.992,30 4.071.504,70	831.000.000,00 234.928.497,00 1.065.928.497,00 1.064.810.671,44 1.064.810.671,44 1.064.810.671,44 1.117.825,56
	Opere pubbliche e infrastrutture (14.8)	INIZ. VARIAZ. P. DEF. PAGATO RIM. PG. TOTALE EC/MSP RS31/12	3.096.410.005,07	831.000.000,00 -35.071.503,00 795.928.497,00 7.856.992,30 784.000.000,00 791.856.992,30 4.071.504,70	831.000.000,00 234.928.497,00 1.065.928.497,00 1.064.810.671,44 1.064.810.671,44 1.064.810.671,44 1.117.825,56
	INVESTIMENTI (3)	INIZ. VARIAZ. P. DEF. PAGATO RIM. PG. TOTALE EC/MSP RS31/12	3.096.410.005,07	831.000.000,00 -35.071.503,00 795.928.497,00 7.856.992,30 784.000.000,00 791.856.992,30 4.071.504,70	831.000.000,00 234.928.497,00 1.065.928.497,00 1.064.810.671,44 1.064.810.671,44 1.064.810.671,44 1.117.825,56
	DIPARTIMENTO DELLA RAGIONERIA GENERALE DELLO STATO (4)	INIZ. VARIAZ. P. DEF. PAGATO RIM. PG. TOTALE EC/MSP RS31/12	3.096.410.005,07	831.000.000,00 -35.071.503,00 795.928.497,00 7.856.992,30 784.000.000,00 791.856.992,30 4.071.504,70	831.000.000,00 234.928.497,00 1.065.928.497,00 1.064.810.671,44 1.064.810.671,44 1.064.810.671,44 1.117.825,56

2007		MINISTERO DELL'ECONOMIA E DELLE FINANZE			
	MISSIONE PROGRAMMA MACROAGGREGATO CENTRO DI RESPONSABILITA'		RESIDUI	COMPETENZA	CASSA
7464	SOMMA DA EROGARE PER INTERVENTI IN MATERIA DI EDILIZIA SANITARIA PUBBLICA (100%)	INIZ. VARIAZ. P. DEF. PAGATO RIM. PG. TOTALE EC/MSP RS31/12	3.092.481.508,92 3.092.481.508,92 1.053.025.182,99 945.119.000,00 1.998.144.182,99 1.094.337.325,93 1.729.119.000,00	784.000.000,00 784.000.000,00 784.000.000,00 784.000.000,00 784.000.000,00	784.000.000,00 270.000.000,00 1.054.000.000,00 1.053.025.182,99 974.817,01
7528	SOMMA DA EROGARE PER L'AMMORTAMENTO DEI MUTUI CONCESSI DALLA CASSA DEPOSITI E PRESTITI AGLI ENTI LOCALI PER L'ESECUZIONE DI COSTRUZIONI, MIGLIORAMENTI E MANUTENZIONE STRAORDINARIA DI EDIFICI DESTINATI E DA DESTINARE A SEDE DEGLI UFFICI GIUDIZIARI E A CASA MANDAMENTALE. (100%)	INIZ. VARIAZ. P. DEF. PAGATO RIM. PG. TOTALE EC/MSP RS31/12	3.928.496,15 3.928.496,15 3.928.496,15 3.928.496,15 4.071.504,70	47.000.000,00 -35.071.503,00 11.928.497,00 7.856.992,30 7.856.992,30 4.071.504,70	47.000.000,00 -35.071.503,00 11.928.497,00 11.785.488,45 11.785.488,45 143.008,55
	Comunicazioni (15)	INIZ. VARIAZ. P. DEF. PAGATO RIM. PG. TOTALE EC/MSP RS31/12	843.635.012,51 843.635.012,51 279.514.157,67 518.835.128,89 798.349.286,56 45.285.725,95 1.272.809.047,73	883.637.525,00 502.048.339,00 1.385.685.864,00 609.865.886,27 753.973.918,84 1.363.839.805,11 21.846.058,89	883.637.525,00 667.319.318,00 1.550.956.843,00 889.380.043,94 889.380.043,94 889.380.043,94 661.576.799,06
	Servizi postali e telefonici (15.3)	INIZ. VARIAZ. P. DEF. PAGATO RIM. PG. TOTALE EC/MSP RS31/12	587.132.686,95 587.132.686,95 240.686.205,87 323.762.500,00 564.448.705,87 22.683.981,08 981.150.868,00	330.496.265,00 440.113.615,00 770.609.880,00 94.858.584,30 657.388.368,00 752.246.952,30 18.362.927,70	330.496.265,00 440.188.556,00 770.684.821,00 335.544.790,17 335.544.790,17 335.544.790,17 435.140.030,83
	INTERVENTI (2)	INIZ. VARIAZ. P. DEF. PAGATO RIM. PG. TOTALE EC/MSP RS31/12	306.521.421,95 306.521.421,95 74.940,87 283.762.500,00 283.837.440,87 22.683.981,08 700.539.603,00	89.885.000,00 440.113.615,00 529.998.615,00 94.858.584,30 416.777.103,00 511.635.687,30 18.362.927,70	89.885.000,00 440.188.556,00 530.073.556,00 94.933.525,17 94.933.525,17 94.933.525,17 435.140.030,83

2007	MINISTERO DELL'ECONOMIA E DELLE FINANZE				
	MISSIONE PROGRAMMA MACROAGGREGATO CENTRO DI RESPONSABILITA'		RESIDUI	COMPETENZA	CASSA
	DIPARTIMENTO DEL TESORO (3)	INIZ.	306.521.421,95	89.885.000,00	89.885.000,00
		VARIAZ.		440.113.615,00	440.188.556,00
		P. DEF.	306.521.421,95	529.998.615,00	530.073.556,00
		PAGATO	74.940,87	94.858.584,30	94.933.525,17
		RIM. PG.	283.762.500,00	416.777.103,00	
		TOTALE	283.837.440,87	511.635.687,30	94.933.525,17
		EC/MSP	22.683.981,08	18.362.927,70	435.140.030,83
		RS31/12	700.539.603,00		
1496	RIMBORSO ALLE POSTE ITALIANE S.P.A DEI MAGGIORI ONERI SOSTENUTI PER LE AGEVOLAZIONI TARIFFARIE CONCESSE IN RELAZIONE ALLO SVOLGIMENTO DELLE CONSULTAZIONI ELETTORALI (100%)	INIZ.		46.492.000,00	46.492.000,00
		VARIAZ.		13.394.840,00	13.394.840,00
		P. DEF.		59.886.840,00	59.886.840,00
		PAGATO		59.886.840,00	59.886.840,00
		RIM. PG.			
		TOTALE		59.886.840,00	59.886.840,00
		EC/MSP			
		RS31/12			
1497	CONTRIBUTO STRAORDINARIO ALLE POSTE ITALIANE S.P.A. PER LA REINTEGRAZIONE DEL DEBITO ALLA DATA DEL 31.12.84, DEL FONDO PER IL TRATTAMENTO DI QUIESCENZA AL PERSONALE DEGLI UFFICI LOCALI, AI TITOLARI DI AGENZIA, AI RICEVITORI E PORTALETTERE (100%)	INIZ.		3.393.000,00	3.393.000,00
		VARIAZ.		9.941.672,00	9.941.672,00
		P. DEF.		13.334.672,00	13.334.672,00
		PAGATO			
		RIM. PG.			
		TOTALE			
		EC/MSP		13.334.672,00	13.334.672,00
		RS31/12			
1502	SOMMA DA EROGARE ALLE POSTE ITALIANE S.P.A. PER LO SVOLGIMENTO DI OBBLIGHI DI SERVIZIO UNIVERSALE NEL SETTORE DEI RECAPITI POSTALI IVI COMPRESI GLI IMPORTI AFFERENTI AGLI ANNI PREGRESSI (100%)	INIZ.	283.762.500,00	40.000.000,00	40.000.000,00
		VARIAZ.		416.777.103,00	416.777.103,00
		P. DEF.	283.762.500,00	456.777.103,00	456.777.103,00
		PAGATO		34.971.744,30	34.971.744,30
		RIM. PG.	283.762.500,00	416.777.103,00	
		TOTALE	283.762.500,00	451.748.847,30	34.971.744,30
		EC/MSP		5.028.255,70	421.805.358,70
		RS31/12	700.539.603,00		
1715	CONCORSO STATALE NEL PAGAMENTO DEGLI INTERESSI SUI MUTUI CONTRATTI PER IL FINANZIAMENTO DEI PROGRAMMI DI INVESTIMENTO NEL SETTORE DELLE TELECOMUNICAZIONI. (100%)	INIZ.	22.758.921,95		
		VARIAZ.			74.941,00
		P. DEF.	22.758.921,95		74.941,00
		PAGATO	74.940,87		74.940,87
		RIM. PG.			
		TOTALE	74.940,87		74.940,87
		EC/MSP	22.683.981,08		0,13
		RS31/12			

2007	MINISTERO DELL'ECONOMIA E DELLE FINANZE				
	MISSIONE PROGRAMMA MACROAGGREGATO CENTRO DI RESPONSABILITA'		RESIDUI	COMPETENZA	CASSA
	INVESTIMENTI (3)	INIZ.	280.611.265,00	240.611.265,00	240.611.265,00
		VARIAZ.			
		P. DEF.	280.611.265,00	240.611.265,00	240.611.265,00
		PAGATO	240.611.265,00		240.611.265,00
		RIM. PG.	40.000.000,00	240.611.265,00	
		TOTALE	280.611.265,00	240.611.265,00	240.611.265,00
		EC/MSP			
		RS31/12	280.611.265,00		
	DIPARTIMENTO DEL TESORO (3)	INIZ.	280.611.265,00	240.611.265,00	240.611.265,00
		VARIAZ.			
		P. DEF.	280.611.265,00	240.611.265,00	240.611.265,00
		PAGATO	240.611.265,00		240.611.265,00
		RIM. PG.	40.000.000,00	240.611.265,00	
		TOTALE	280.611.265,00	240.611.265,00	240.611.265,00
		EC/MSP			
		RS31/12	280.611.265,00		
7111	SOMMA DA EROGARE ALLE POSTE ITALIANE S.P.A. PER L'AMMORTAMENTO COMPLESSIVO O IN CONTO CAPITALE DELLE ANTICIPAZIONI CONCESSE DALLA CASSA DEPOSITI E PRESTITI PER IL FINANZIAMENTO DI INTERVENTI DI POTENZIAMENTO, RINNOVO E SVILUPPO DEI SERVIZI	INIZ.	280.611.265,00	240.611.265,00	240.611.265,00
		VARIAZ.			
		P. DEF.	280.611.265,00	240.611.265,00	240.611.265,00
		PAGATO	240.611.265,00		240.611.265,00
		RIM. PG.	40.000.000,00	240.611.265,00	
		TOTALE	280.611.265,00	240.611.265,00	240.611.265,00
		EC/MSP			
		RS31/12	280.611.265,00		
	(100*)				
	<i>Sostegno all'editoria (15.4)</i>	INIZ.	256.502.325,56	553.141.260,00	553.141.260,00
		VARIAZ.		61.934.724,00	227.130.762,00
		P. DEF.	256.502.325,56	615.075.984,00	780.272.022,00
		PAGATO	38.827.951,80	515.007.301,97	553.835.253,77
		RIM. PG.	195.072.628,89	96.585.550,84	
		TOTALE	233.900.580,69	611.592.852,81	553.835.253,77
		EC/MSP	22.601.744,87	3.483.131,19	226.436.768,23
		RS31/12	291.658.179,73		
	INTERVENTI (2)	INIZ.	51.306.287,53	101.837.000,00	101.837.000,00
		VARIAZ.		3.434.724,00	3.434.724,00
		P. DEF.	51.306.287,53	105.271.724,00	105.271.724,00
		PAGATO	8.565.184,92	8.193.403,82	16.758.588,74
		RIM. PG.	20.139.357,74	96.585.550,84	
		TOTALE	28.704.542,66	104.778.954,66	16.758.588,74
		EC/MSP	22.601.744,87	492.769,34	88.513.135,26
		RS31/12	116.724.908,58		

2007		MINISTERO DELL'ECONOMIA E DELLE FINANZE			
MISSIONE PROGRAMMA MACROAGGREGATO CENTRO DI RESPONSABILITA'		RESIDUI	COMPETENZA	CASSA	
	DIPARTIMENTO DEL TESORO (3)	INIZ.	51.306.287,53	101.837.000,00	101.837.000,00
		VARIAZ.		3.434.724,00	3.434.724,00
		P. DEF.	51.306.287,53	105.271.724,00	105.271.724,00
		PAGATO	8.565.184,92	8.193.403,82	16.758.588,74
		RIM. PG.	20.139.357,74	96.585.550,84	
		TOTALE	28.704.542,66	104.778.954,66	16.758.588,74
		EC/MSP	22.601.744,87	492.769,34	88.513.135,26
		RS31/12	116.724.908,58		
1500	SOMMA DA CORRISPONDERE ALLE POSTE ITALIANE S.P.A. A TITOLO DI RIMBORSO DELLE AGEVOLAZIONI TARIFFARIE PREVISTE DALLA LEGGE 5 AGOSTO 1981, N. 416, E SUCCESSIVE MODIFICAZIONI, PER LE IMPRESE EDITRICI. (100%)	INIZ.			
		VARIAZ.			
		P. DEF.			
		PAGATO			
		RIM. PG.			
		TOTALE			
		EC/MSP			
		RS31/12			
1501	SOMMA DA CORRISPONDERE ALLE CONCESSIONARIE DEI SERVIZI DI TELECOMUNICAZIONI A TITOLO DI RIMBORSO DELLE AGEVOLAZIONI TARIFFARIE PER LE IMPRESE EDITRICI IVI COMPRESSE LE SOMME APPERENTI AGLI ANNI PREGRESSI (100%)	INIZ.	51.306.287,53	97.948.000,00	97.948.000,00
		VARIAZ.		3.542.401,00	3.542.401,00
		P. DEF.	51.306.287,53	101.490.401,00	101.450.401,00
		PAGATO	8.565.184,92	4.904.849,16	13.470.034,08
		RIM. PG.	20.139.357,74	96.585.550,84	
		TOTALE	28.704.542,66	101.490.400,00	13.470.034,08
		EC/MSP	22.601.744,87	1,00	88.020.366,92
		RS31/12	116.724.908,58		
1575	SPESE DI FUNZIONAMENTO DELL'UFFICIO DELL'AUTORITA' PER LE GARANZIE NELLE COMUNICAZIONI (100%)	INIZ.		3.889.000,00	3.889.000,00
		VARIAZ.		-107.677,00	-107.677,00
		P. DEF.		3.781.323,00	3.781.323,00
		PAGATO		3.288.554,66	3.288.554,66
		RIM. PG.			
		TOTALE		3.288.554,66	3.288.554,66
		EC/MSP		492.768,34	452.768,34
		RS31/12			
	SERVIZIO PER LA GESTIONE DELLE SPESE RESIDUALI (12)	INIZ.			
		VARIAZ.			
		P. DEF.			
		PAGATO			
		RIM. PG.			
		TOTALE			
		EC/MSP			
		RS31/12			

2007	MINISTERO DELL'ECONOMIA E DELLE FINANZE				
	MISSIONE PROGRAMMA MACROAGGREGATO CENTRO DI RESPONSABILITA'		RESIDUI	COMPETENZA	CASSA
5144	CONTRIBUTI ALLE IMPRESE RADIOFONICHE ED ALLE IMPRESE TELEVISIVE (100%)	INIZ. VARIAZ. P. DEF. PAGATO RIM. PG. TOTALE EC/MSP RS31/12			
	ONERI COMUNI (5)	INIZ. VARIAZ. P. DEF. PAGATO RIM. PG. TOTALE EC/MSP RS31/12	140.000.000,00 140.000.000,00	371.926.000,00 58.500.000,00 430.426.000,00 427.435.638,15	371.926.000,00 158.500.000,00 530.426.000,00 427.435.638,15 102.990.361,85
	DIPARTIMENTO DEL TESORO (3)	INIZ. VARIAZ. P. DEF. PAGATO RIM. PG. TOTALE EC/MSP RS31/12	140.000.000,00	371.926.000,00 58.500.000,00 430.426.000,00 427.435.638,15	371.926.000,00 158.500.000,00 530.426.000,00 427.435.638,15 102.990.361,85
2131	CORRESPONSIONE AI GESTORI TELEFONICI DELLA QUOTA INTERESSI DOVUTA SU QUANTO VERSATO A TITOLO DI CONTRIBUTO SULLE ATTIVITA' DI INSTALLAZIONE E FORNITURA DI RETI DI TELECOMUNICAZIONI PUBBLICHE (100%)	INIZ. VARIAZ. P. DEF. PAGATO RIM. PG. TOTALE EC/MSP RS31/12	140.000.000,00		100.000.000,00 100.000.000,00 100.000.000,00
2183	FONDO OCCORRENTE PER GLI INTERVENTI DELL'EDITORIA (100%)	INIZ. VARIAZ. P. DEF. PAGATO RIM. PG. TOTALE EC/MSP RS31/12		371.926.000,00 58.500.000,00 430.426.000,00 427.435.638,15	371.926.000,00 58.500.000,00 430.426.000,00 427.435.638,15 2.990.361,85 2.990.361,85

2007	MINISTERO DELL'ECONOMIA E DELLE FINANZE					
	MISSIONE PROGRAMMA MACROAGGREGATO CENTRO DI RESPONSABILITA'		RESIDUI	COMPETENZA	CASSA	
7291	INVESTIMENTI (3)	INIZ.	65.196.038,03			
		VARIAZ.			65.196.038,00	
		P. DEF.	65.196.038,03		65.196.038,00	
		PAGATO	30.262.766,88		30.262.766,88	
		RIM. PG.	34.933.271,15			
		TOTALE	65.196.038,03		30.262.766,88	
		EC/MSP			34.933.271,12	
		RS31/12	34.933.271,15			
		DIPARTIMENTO DEL TESORO (3)	INIZ.	65.196.038,03		
			VARIAZ.			65.196.038,00
			P. DEF.	65.196.038,03		65.196.038,00
			PAGATO	30.262.766,88		30.262.766,88
			RIM. PG.	34.933.271,15		
			TOTALE	65.196.038,03		30.262.766,88
			EC/MSP			34.933.271,12
			RS31/12	34.933.271,15		
		RIMBORSO AI GESTORI TELEFONICI DEL CONTRIBUTO VERSATO SULLE ATTIVITA' DI INSTALLAZIONE E FORNITURA DI RETI DI TELECOMUNICAZIONI PUBBLICHE (100%)	INIZ.	65.196.038,03		
			VARIAZ.			65.196.038,00
			P. DEF.	65.196.038,03		65.196.038,00
			PAGATO	30.262.766,88		30.262.766,88
			RIM. PG.	34.933.271,15		
			TOTALE	65.196.038,03		30.262.766,88
			EC/MSP			34.933.271,12
			RS31/12	34.933.271,15		
		ONERI COMUNI (10)	INIZ.		79.378.260,00	79.378.260,00
			VARIAZ.			
			P. DEF.		79.378.260,00	79.378.260,00
			PAGATO		79.378.260,00	79.378.260,00
			RIM. PG.			
			TOTALE		79.378.260,00	79.378.260,00
			EC/MSP			
			RS31/12			
		DIPARTIMENTO DEL TESORO (3)	INIZ.		79.378.260,00	79.378.260,00
		VARIAZ.				
		P. DEF.		79.378.260,00	79.378.260,00	
		PAGATO		79.378.260,00	79.378.260,00	
		RIM. PG.				
		TOTALE		79.378.260,00	79.378.260,00	
		EC/MSP				
		RS31/12				

2007	MINISTERO DELL'ECONOMIA E DELLE FINANZE				
	MISSIONE PROGRAMMA MACROAGGREGATO CENTRO DI RESPONSABILITA'		RESIDUI	COMPETENZA	CASSA
7442	FONDO OCCORRENTE PER GLI INVESTIMENTI DEL DIPARTIMENTO DELL'EDITORIA (100%)	INIZ. VARIAZ. P. DEF. PAGATO RIM. PG. TOTALE EC/MSP RS31/12		79.378.260,00 79.378.260,00 79.378.260,00 79.378.260,00	79.378.260,00 79.378.260,00 79.378.260,00 79.378.260,00
	<i>Ricerca e innovazione (17)</i>	INIZ. VARIAZ. P. DEF. PAGATO RIM. PG. TOTALE EC/MSP RS31/12	233.175.061,26 -4.607.574,00 228.567.487,26 22.095.611,05 22.095.611,05 206.471.876,21 14.426.723,00	74.994.458,00 21.970.975,00 96.965.433,00 50.803.733,74 14.426.723,00 65.230.456,74 31.734.976,26	104.171.613,00 21.402.761,00 125.574.374,00 72.899.344,79 72.899.344,79 52.675.029,21 52.675.029,21
	<i>Ricerca di base e applicata (17.15)</i>	INIZ. VARIAZ. P. DEF. PAGATO RIM. PG. TOTALE EC/MSP RS31/12	233.175.061,26 -4.607.574,00 228.567.487,26 22.095.611,05 22.095.611,05 206.471.876,21 14.426.723,00	74.994.458,00 21.970.975,00 96.965.433,00 50.803.733,74 14.426.723,00 65.230.456,74 31.734.976,26	104.171.613,00 21.402.761,00 125.574.374,00 72.899.344,79 72.899.344,79 52.675.029,21 52.675.029,21
	INTERVENTI (2)	INIZ. VARIAZ. P. DEF. PAGATO RIM. PG. TOTALE EC/MSP RS31/12	2.000.000,00 2.000.000,00 2.000.000,00 8.360.640,00 2.000.000,00 8.360.640,00	27.074.000,00 25.205.869,00 52.279.869,00 43.919.228,44 8.360.640,00 52.279.868,44 0,56	27.074.000,00 23.845.229,00 50.919.229,00 45.919.228,44 45.919.228,44 45.919.228,44 5.000.000,56
	DIPARTIMENTO DEL TESORO (3)	INIZ. VARIAZ. P. DEF. PAGATO RIM. PG. TOTALE EC/MSP RS31/12	2.000.000,00 2.000.000,00 2.000.000,00 8.360.640,00 2.000.000,00 8.360.640,00	27.074.000,00 25.205.869,00 52.279.869,00 43.919.228,44 8.360.640,00 52.279.868,44 0,56	27.074.000,00 23.845.229,00 50.919.229,00 45.919.228,44 45.919.228,44 45.919.228,44 5.000.000,56

2007	MINISTERO DELL'ECONOMIA E DELLE FINANZE				
	MISSIONE PROGRAMMA MACROAGGREGATO CENTRO DI RESPONSABILITA'		RESIDUI	COMPETENZA	CASSA
1616	CONTRIBUTO PER IL FUNZIONAMENTO DELLA FONDAZIONE COLLEGIO EUROPEO DI PARMA (100%)	INIZ. VARIAZ. P. DEF. PAGATO RIM. PG. TOTALE EC/MSP RS31/12		500.000,00 500.000,00 500.000,00 500.000,00	500.000,00 500.000,00 500.000,00 500.000,00
1707	FONDI OCCORRENTI PER IL FUNZIONAMENTO E PER LA REALIZZAZIONE DI PROGETTI INNOVATIVI DEL CENTRO NAZIONALE PER L'INFORMATICA NELLA PUBBLICA AMMINISTRAZIONE (100%)	INIZ. VARIAZ. P. DEF. PAGATO RIM. PG. TOTALE EC/MSP RS31/12	2.000.000,00 2.000.000,00 2.000.000,00 3.360.640,00 2.000.000,00 3.360.640,00	21.574.000,00 25.205.869,00 46.779.869,00 43.419.228,44 3.360.640,00 46.779.868,44 0,56	21.574.000,00 23.845.229,00 45.419.229,00 45.419.228,44 45.419.228,44 45.419.228,44 0,56
1908	CONTRIBUTO ALL'AGENZIA NAZIONALE PER L'INNOVAZIONE TECNOLOGICA (100%)	INIZ. VARIAZ. P. DEF. PAGATO RIM. PG. TOTALE EC/MSP RS31/12		5.000.000,00 5.000.000,00 5.000.000,00 5.000.000,00	5.000.000,00 5.000.000,00 5.000.000,00 5.000.000,00
	INVESTIMENTI (3)	INIZ. VARIAZ. P. DEF. PAGATO RIM. PG. TOTALE EC/MSP RS31/12	231.175.061,26 -4.607.574,00 226.567.487,26 20.095.611,05 20.095.611,05 206.471.876,21 6.066.083,00	47.920.458,00 -3.234.894,00 44.685.564,00 6.884.505,30 6.066.083,00 12.950.588,30 31.734.975,70	77.097.613,00 -2.442.468,00 74.655.145,00 26.980.116,35 26.980.116,35 26.980.116,35 47.675.028,65
	DIPARTIMENTO DEL TESORO (3)	INIZ. VARIAZ. P. DEF. PAGATO RIM. PG. TOTALE EC/MSP RS31/12	212.417.487,26 212.417.487,26 18.095.611,05 18.095.611,05 194.321.876,21	35.822.845,00 699.023,00 36.521.868,00 6.884.505,30 6.884.505,30 29.637.362,70	65.000.000,00 699.023,00 65.699.023,00 24.980.116,35 24.980.116,35 40.718.906,65

2007	MINISTERO DELL'ECONOMIA E DELLE FINANZE				
	MISSIONE PROGRAMMA MACROAGGREGATO CENTRO DI RESPONSABILITA'		RESIDUI	COMPETENZA	CASSA
7310	FONDO INTEGRATIVO SPECIALE PER LA RICERCA (100%)	INIZ. VARIAZ. P. DEF. PAGATO RIM. PG. TOTALE EC/MSP RS31/12	96.543.930,47 96.543.930,47 15.002.869,26 15.002.869,26 81.541.061,21	25.822.845,00 699.023,00 26.521.868,00 699.021,72 699.021,72 25.822.846,28	55.000.000,00 699.023,00 55.699.023,00 15.701.890,98 15.701.890,98 39.997.132,02
7311	SOMMA DA ASSEGNARE ALL'AGENZIA SPAZIALE ITALIANA (ASI) PER LA PARTECIPAZIONE ITALIANA ALLE FASI DEL PROGRAMMA "SISTEMA SATELLITARE DI NAVIGAZIONE GLOBALE GNSS2 - GALILEO" (100%)	INIZ. VARIAZ. P. DEF. PAGATO RIM. PG. TOTALE EC/MSP RS31/12	112.780.815,00 112.780.815,00 112.780.815,00		
7380	SOMME DA ASSEGNARE PER LA VALORIZZAZIONE DELL'ISTITUTO ITALIANO (100%)	INIZ. VARIAZ. P. DEF. PAGATO RIM. PG. TOTALE EC/MSP RS31/12			
7381	RIMBORSO ALLA CASSA DEPOSITI E PRESTITI DELLE OPERAZIONI FINANZIARIE DESTINATE AL FINANZIAMENTO DELL'ISTITUTO ITALIANO DI TECNOLOGIA (100%)	INIZ. VARIAZ. P. DEF. PAGATO RIM. PG. TOTALE EC/MSP RS31/12	3.092.741,79 3.092.741,79 3.092.741,79 3.092.741,79 3.092.741,79 3.814.516,42	10.000.000,00 10.000.000,00 6.185.483,58 6.185.483,58 6.185.483,58 3.814.516,42	10.000.000,00 10.000.000,00 9.278.225,37 9.278.225,37 9.278.225,37 721.774,63
	DIPARTIMENTO DELLA RAGIONERIA GENERALE DELLO STATO (4)	INIZ. VARIAZ. P. DEF. PAGATO RIM. PG. TOTALE EC/MSP RS31/12	18.757.574,00 -4.607.574,00 14.150.000,00 2.000.000,00 2.000.000,00 2.000.000,00 12.150.000,00 6.066.083,00	12.097.613,00 -3.933.917,00 8.163.696,00 6.066.083,00 6.066.083,00 6.066.083,00 2.097.613,00	12.097.613,00 -3.141.491,00 8.956.122,00 2.000.000,00 2.000.000,00 2.000.000,00 6.956.122,00

2007	MINISTERO DELL'ECONOMIA E DELLE FINANZE				
	MISSIONE PROGRAMMA MACROAGGREGATO CENTRO DI RESPONSABILITA'		RESIDUI	COMPETENZA	CASSA
7579	FONDO DI FINANZIAMENTO PER I PROGETTI STRATEGICI NEL SETTORE INFORMATICO (100%)	INIZ. VARIAZ. P. DEF. PAGATO RIM. PG. TOTALE EC/MSP RS31/12	4.607.574,00 -4.607.574,00 6.066.083,00	10.000.000,00 -3.933.917,00 6.066.083,00 6.066.083,00 6.066.083,00	10.000.000,00 -5.141.491,00 4.858.509,00 4.858.509,00
7580	FONDO PER I PROGETTI DI RICERCA. (100%)	INIZ. VARIAZ. P. DEF. PAGATO RIM. PG. TOTALE EC/MSP RS31/12	 6.066.083,00	2.097.613,00 2.097.613,00 2.097.613,00	2.097.613,00 2.097.613,00 2.097.613,00
7581	FONDO PER IL SOSTEGNO ED IL POTENZIAMENTO DELL'ATTIVITA' DI RICERCA SCIENTIFICA E TECNOLOGICA (100%)	INIZ. VARIAZ. P. DEF. PAGATO RIM. PG. TOTALE EC/MSP RS31/12	12.150.000,00 12.150.000,00 12.150.000,00	 2.097.613,00	 2.097.613,00
7582	FONDO PER LA REALIZZAZIONE DI PROGETTI REGIONALI PER L'INNOVAZIONE TECNOLOGICA NEL SETTORE DELLA SICUREZZA (100%)	INIZ. VARIAZ. P. DEF. PAGATO RIM. PG. TOTALE EC/MSP RS31/12	2.000.000,00 2.000.000,00 2.000.000,00	 2.097.613,00	 2.097.613,00
	Sviluppo sostenibile e tutela del territorio e dell'ambiente (18)	INIZ. VARIAZ. P. DEF. PAGATO RIM. PG. TOTALE EC/MSP RS31/12	270.653.694,31 270.653.694,31 91.890.232,01 16.594.542,53 108.484.774,54 162.168.919,77 57.662.102,85	75.885.476,00 1.281.604,00 77.167.080,00 28.435.245,15 41.067.560,32 69.502.805,47 7.664.274,53	75.885.477,00 72.295.975,00 148.181.452,00 120.325.477,16 120.325.477,16 120.325.477,16 27.855.974,84

2007	MINISTERO DELL'ECONOMIA E DELLE FINANZE				
	MISSIONE PROGRAMMA MACROAGGREGATO CENTRO DI RESPONSABILITA'		RESIDUI	COMPETENZA	CASSA
	Sviluppo sostenibile (18.5)	INIZ.	270.653.694,31	75.885.476,00	75.885.477,00
		VARIAZ.		1.281.604,00	72.295.975,00
		P. DEF.	270.653.694,31	77.167.080,00	148.181.452,00
		PAGATO	91.890.232,01	28.435.245,15	120.325.477,16
		RIM. PG.	16.594.542,53	41.067.560,32	
		TOTALE	108.484.774,54	69.502.805,47	120.325.477,16
		EC/MSP	162.168.919,77	7.664.274,53	27.855.974,84
		RS31/12	57.662.102,85		
	INVESTIMENTI (3)	INIZ.	270.653.694,31	75.885.476,00	75.885.477,00
		VARIAZ.		1.281.604,00	72.295.975,00
		P. DEF.	270.653.694,31	77.167.080,00	148.181.452,00
		PAGATO	91.890.232,01	28.435.245,15	120.325.477,16
		RIM. PG.	16.594.542,53	41.067.560,32	
		TOTALE	108.484.774,54	69.502.805,47	120.325.477,16
		EC/MSP	162.168.919,77	7.664.274,53	27.855.974,84
		RS31/12	57.662.102,85		
	DIPARTIMENTO DEL TESORO (3)	INIZ.	270.653.694,31	75.885.476,00	75.885.477,00
		VARIAZ.		1.281.604,00	72.295.975,00
		P. DEF.	270.653.694,31	77.167.080,00	148.181.452,00
		PAGATO	91.890.232,01	28.435.245,15	120.325.477,16
		RIM. PG.	16.594.542,53	41.067.560,32	
		TOTALE	108.484.774,54	69.502.805,47	120.325.477,16
		EC/MSP	162.168.919,77	7.664.274,53	27.855.974,84
		RS31/12	57.662.102,85		
7076	 FONDO PER LA PROMOZIONE DI NUOVA EDILIZIA AD ALTA EFFICIENZA ENERGETICA (100%)	INIZ.		15.000.000,00	15.000.000,00
		VARIAZ.			
		P. DEF.		15.000.000,00	15.000.000,00
		PAGATO			
		RIM. PG.		15.000.000,00	
		TOTALE		15.000.000,00	
		EC/MSP			15.000.000,00
		RS31/12	15.000.000,00		
7134	SOMME DA EROGARE ALLA SOCIETA' PER LA GESTIONE DEGLI IMPIANTI IDRICI (100%)	INIZ.	25.833.000,00		
		VARIAZ.			
		P. DEF.	25.833.000,00		
		PAGATO			
		RIM. PG.			
		TOTALE			
		EC/MSP	25.833.000,00		
		RS31/12			

2007	MINISTERO DELL'ECONOMIA E DELLE FINANZE				
	MISSIONE PROGRAMMA MACROAGGREGATO CENTRO DI RESPONSABILITA'		RESIDUI	COMPETENZA	CASSA
7150	SOMMA DA EROGARE PER L'ATTUAZIONE DEL PROGRAMMA GENERALE DELLA METANIZZAZIONE DEL MEZZOGIORNO (100%)	INIZ. VARIAZ. P. DEF. PAGATO RIM. PG. TOTALE EC/MSP RS31/12	149.410.142,38 149.410.142,38 13.208.630,00 13.208.630,00 136.201.512,38	 1.281.604,00 1.281.604,00 1.281.603,44 1.281.603,44 0,56	 14.490.234,00 14.490.234,00 14.490.233,44 14.490.233,44 0,56
7151	RIMBORSO ALLA CASSA DEPOSITI E PRESTITI DELLE RATE DI AMMORTAMENTO DEI MUTUI CONTRATTI DAI COMUNI MONTANI DEL CENTRO-NORD PER LA REALIZZAZIONE DI RETI DI METANIZZAZIONE (100%)	INIZ. VARIAZ. P. DEF. PAGATO RIM. PG. TOTALE EC/MSP RS31/12	7.473.892,33 7.473.892,33 2.369.554,69 5.104.337,64 7.473.892,33 7.385.561,14	6.293.707,00 6.293.707,00 4.012.483,50 2.281.223,50 6.293.707,00	6.293.707,00 2.006.242,00 8.299.949,00 6.382.038,19 6.382.038,19 1.917.910,81
7289	CONTRIBUTO AL CENTRO DI GEOMORFOLOGIA INTEGRATA PER L'AREA DEL MEDITERRANEO PER IL MONITORAGGIO DEL RISCHIO SISMICO (100%)	INIZ. VARIAZ. P. DEF. PAGATO RIM. PG. TOTALE EC/MSP RS31/12	 1.500.000,00	1.500.000,00 1.500.000,00 1.311.440,41 1.311.440,41 188.559,59	1.500.000,00 1.500.000,00 1.311.440,41 1.311.440,41 188.559,59
7320	CONTRIBUTO PER LE OPERAZIONI FINANZIARIE EFFETTUATE DALLE REGIONI, DAGLI ENTI LOCALI E DAI GESTORI DI SERVIZI DI PUBBLICA UTILITA' PER LA SOSTITUZIONE DEL PARCO AUTOVEICOLI A PROPULSIONE TRADIZIONALE CON ALTRE TIPOLOGIE DI AUTOVEICOLI A MINIMO IMPATTO AMBIENTALE. (100%)	INIZ. VARIAZ. P. DEF. PAGATO RIM. PG. TOTALE EC/MSP RS31/12	37.366.532,31 37.366.532,31 36.115.111,70 1.251.420,61 37.366.532,31 1.251.420,61	5.577.735,00 5.577.735,00 5.577.735,00	5.577.736,00 41.000.000,00 46.577.736,00 36.115.111,70 36.115.111,70 10.462.624,30
7328	ANNUALITA' QUINDICENNALI PER LA CONTRAZIONE DEI MUTUI E DI ALTRE OPERAZIONI FINANZIARIE PER INTERVENTI RELATIVI AL PATRIMONIO IDRICO NAZIONALE DA PARTE DI: CONSORZIO OVEST SESIA- BARAGGIA; SISTEMA CANALE CAVOUR VERCELLESE; CANALE EMILIANO-ROMAGNOLO; ENTE IRRIGUO UMBRO-TOSCANO; COMPLESSI IRRIGUI DELLA CAMPANIA CENTRALE E PIANA DEL SELE; ENTE PER LO SVILUPPO DELL'IRRIGAZIONE E LA TRASFORMAZIONE FONDIARIA; CONSORZIO SESIA; CONSORZIO BACCHIGLIONE IN PUGLIA, LUCANIA ED IRPINIA; SISTEMA LENTINI, SIMETO E OGLIASTRO; CONSORZIO DI BONIFICA DELL'ORISTANESE; CONSORZIO BACINI DEL TREBBIA E DEL TIDONE (100%)	INIZ. VARIAZ. P. DEF. PAGATO RIM. PG. TOTALE EC/MSP RS31/12	50.570.127,29 50.570.127,29 40.196.935,62 10.238.784,28 50.435.719,90 134.407,39 34.025.121,10	47.514.034,00 47.514.034,00 21.829.717,80 23.786.336,82 45.616.054,62 1.897.979,38	47.514.034,00 14.799.499,00 62.313.533,00 62.026.653,42 62.026.653,42 286.879,58

2007	MINISTERO DELL'ECONOMIA E DELLE FINANZE				
	MISSIONE PROGRAMMA MACROAGGREGATO CENTRO DI RESPONSABILITA'		RESIDUI	COMPETENZA	CASSA
	DIPARTIMENTO DELLA RAGIONERIA GENERALE DELLO STATO (4)	INIZ. VARIAZ. P. DEF. PAGATO RIM. PG. TOTALE EC/MSP RS31/12			
7469	FONDO DA RIPARTIRE PER L'ATTUAZIONE DEGLI SCHEMI DI DEFINIZIONE DELLE LINEE FONDAMENTALI DELL'ASSETTO DEL TERRITORIO CON RIFERIMENTO ALLA DIFESA DEL SUOLO E DELLA PREDISPOSIZIONE DEI PIANI DI BACINO (100*)	INIZ. VARIAZ. P. DEF. PAGATO RIM. PG. TOTALE EC/MSP RS31/12			
	Casa e assetto urbanistico (19)	INIZ. VARIAZ. P. DEF. PAGATO RIM. PG. TOTALE EC/MSP RS31/12	172.785.539,29 172.785.539,29 72.833.660,20 30.528.000,00 103.361.660,20 69.423.879,09 155.753.495,75	133.374.827,00 100.000.000,00 233.374.827,00 108.149.331,25 125.225.495,75 233.374.827,00	133.374.827,00 152.978.000,00 286.352.827,00 180.982.991,45 180.982.991,45 105.369.835,55
	Edilizia abitativa e politiche territoriali (19.1)	INIZ. VARIAZ. P. DEF. PAGATO RIM. PG. TOTALE EC/MSP RS31/12	172.785.539,29 172.785.539,29 72.833.660,20 30.528.000,00 103.361.660,20 69.423.879,09 155.753.495,75	133.374.827,00 100.000.000,00 233.374.827,00 108.149.331,25 125.225.495,75 233.374.827,00	133.374.827,00 152.978.000,00 286.352.827,00 180.982.991,45 180.982.991,45 105.369.835,55
	INVESTIMENTI (3)	INIZ. VARIAZ. P. DEF. PAGATO RIM. PG. TOTALE EC/MSP RS31/12	172.785.539,29 172.785.539,29 72.833.660,20 30.528.000,00 103.361.660,20 69.423.879,09 155.753.495,75	133.374.827,00 100.000.000,00 233.374.827,00 108.149.331,25 125.225.495,75 233.374.827,00	133.374.827,00 152.978.000,00 286.352.827,00 180.982.991,45 180.982.991,45 105.369.835,55

2007	MINISTERO DELL'ECONOMIA E DELLE FINANZE				
	MISSIONE PROGRAMMA MACROAGGREGATO CENTRO DI RESPONSABILITA'		RESIDUI	COMPETENZA	CASSA
	DIPARTIMENTO DEL TESORO (3)	INIZ.	88.430.539,29	10.774.827,00	10.774.827,00
		VARIAZ.		100.000.000,00	110.000.000,00
		P. DEF.	88.430.539,29	110.774.827,00	120.774.827,00
		PAGATO	14.911.660,20	3.164.331,25	18.075.991,45
		RIM. PG.	10.000.000,00	107.610.495,75	
		TOTALE	24.911.660,20	110.774.827,00	18.075.991,45
		EC/MSP	63.518.879,09		102.698.835,55
		RS31/12	117.610.495,75		
7072	ANNUALITA' VENTENNALI PER LA CONTRAZIONE DI MUTUI DESTINATI AL COMPLETAMENTO DELL'INTERVENTO STATALE PER L'EDILIZIA A NAPOLI (100%)	INIZ.	68.430.539,29	10.774.827,00	10.774.827,00
		VARIAZ.			10.000.000,00
		P. DEF.	68.430.539,29	10.774.827,00	20.774.827,00
		PAGATO	14.911.660,20	3.164.331,25	18.075.991,45
		RIM. PG.		7.610.495,75	
		TOTALE	14.911.660,20	10.774.827,00	18.075.991,45
		EC/MSP	53.518.879,09		2.698.835,55
		RS31/12	7.610.495,75		
7073	SOMME DA EROGARE PER PROMUOVERE LA FORMAZIONE DI STRUMENTI FINANZIARI IMMOBILIARI AI FINI DELL'INCREMENTO DEL PATRIMONIO IMMOBILIARE DESTINATO ALLA LOCAZIONE DI EDILIZIA ABITATIVA (100%)	INIZ.			
		VARIAZ.		100.000.000,00	100.000.000,00
		P. DEF.		100.000.000,00	100.000.000,00
		PAGATO			
		RIM. PG.		100.000.000,00	
		TOTALE		100.000.000,00	
		EC/MSP			100.000.000,00
		RS31/12	100.000.000,00		
7074	FONDO PER IL SOSTEGNO FINANZIARIO ALLE GIOVANI COPPIE PER L'ACQUISTO DI UNITA' IMMOBILIARI DA ADIBIRE AD ABITAZIONE PRINCIPALE IN REGIME DI EDILIZIA CONVENZIONATA (100%)	INIZ.	10.000.000,00		
		VARIAZ.			
		P. DEF.	10.000.000,00		
		PAGATO			
		RIM. PG.	10.000.000,00		
		TOTALE	10.000.000,00		
		EC/MSP			
		RS31/12	10.000.000,00		
7075	FONDO PER LA CONCESSIONE DI GARANZIE PER LA CONTRAZIONE DI MUTUI DIRETTI ALL'ACQUISTO O ALLA COSTRUZIONE DELLA PRIMA CASA DI ABITAZIONE (100%)	INIZ.	10.000.000,00		
		VARIAZ.			
		P. DEF.	10.000.000,00		
		PAGATO			
		RIM. PG.			
		TOTALE			
		EC/MSP	10.000.000,00		
		RS31/12			

2007	MINISTERO DELL'ECONOMIA E DELLE FINANZE				
	MISSIONE PROGRAMMA MACROAGGREGATO CENTRO DI RESPONSABILITA'		RESIDUI	COMPETENZA	CASSA
	DIPARTIMENTO DELLA RAGIONERIA GENERALE DELLO STATO (4)	INIZ.	84.355.000,00	122.600.000,00	122.600.000,00
		VARIAZ.			42.978.000,00
		P. DEP.	84.355.000,00	122.600.000,00	165.578.000,00
		PAGATO	57.922.000,00	104.985.000,00	162.907.000,00
		RIM. PG.	20.528.000,00	17.615.000,00	
		TOTALE	78.450.000,00	122.600.000,00	162.907.000,00
		EC/MSP	5.905.000,00		2.671.000,00
		RS31/12	38.143.000,00		
7536	FONDO PER LA CONCESSIONE DI CONTRIBUTI RELATIVI AGLI INTERVENTI DA REALIZZARE DAGLI ENTI LOCALI PER IL RISANAMENTO ED IL RECUPERO DELL'AMBIENTE E PER LA TUTELA DEI BENI CULTURALI (100%)	INIZ.	84.355.000,00	122.600.000,00	122.600.000,00
		VARIAZ.			42.978.000,00
		P. DEP.	84.355.000,00	122.600.000,00	165.578.000,00
		PAGATO	57.922.000,00	104.985.000,00	162.907.000,00
		RIM. PG.	20.528.000,00	17.615.000,00	
		TOTALE	78.450.000,00	122.600.000,00	162.907.000,00
		EC/MSP	5.905.000,00		2.671.000,00
		RS31/12	38.143.000,00		
	Tutela della salute (20)	INIZ.	3.415.042.961,61	9.000.000,00	9.000.000,00
		VARIAZ.			3.315.042.165,00
		P. DEP.	3.415.042.961,61	9.000.000,00	3.324.042.165,00
		PAGATO	2.336.979.287,46	9.000.000,00	2.345.979.287,46
		RIM. PG.	755.895.411,00		
		TOTALE	3.092.874.698,46	9.000.000,00	2.345.979.287,46
		EC/MSP	322.168.263,15		978.062.877,54
		RS31/12	755.895.411,00		
	Programmazione sanitaria e livelli essenziali di assistenza (20.3)	INIZ.	3.415.042.961,61	9.000.000,00	9.000.000,00
		VARIAZ.			3.315.042.165,00
		P. DEP.	3.415.042.961,61	9.000.000,00	3.324.042.165,00
		PAGATO	2.336.979.287,46	9.000.000,00	2.345.979.287,46
		RIM. PG.	755.895.411,00		
		TOTALE	3.092.874.698,46	9.000.000,00	2.345.979.287,46
		EC/MSP	322.168.263,15		978.062.877,54
		RS31/12	755.895.411,00		
	INVESTIMENTI (3)	INIZ.	3.415.042.961,61	9.000.000,00	9.000.000,00
		VARIAZ.			3.315.042.165,00
		P. DEP.	3.415.042.961,61	9.000.000,00	3.324.042.165,00
		PAGATO	2.336.979.287,46	9.000.000,00	2.345.979.287,46
		RIM. PG.	755.895.411,00		
		TOTALE	3.092.874.698,46	9.000.000,00	2.345.979.287,46
		EC/MSP	322.168.263,15		978.062.877,54
		RS31/12	755.895.411,00		

2007	MINISTERO DELL'ECONOMIA E DELLE FINANZE				
	MISSIONE PROGRAMMA MACROAGGREGATO CENTRO DI RESPONSABILITA'		RESIDUI	COMPETENZA	CASSA
	DIPARTIMENTO DELLA RAGIONERIA GENERALE DELLO STATO (4)	INIZ.	3.415.042.961,61	9.000.000,00	9.000.000,00
		VARIAZ.			3.315.042.165,00
		P. DEF.	3.415.042.961,61	9.000.000,00	3.324.042.165,00
		PAGATO	2.336.979.287,46	9.000.000,00	2.345.979.287,46
		RIM. PG.	755.895.411,00		
		TOTALE	3.092.874.698,46	9.000.000,00	2.345.979.287,46
		EC/MSP	322.168.263,15		978.062.877,54
		RS31/12	755.895.411,00		
7560	CONTRIBUTO ALLA REGIONE LAZIO IN RELAZIONE AL PIANO DI RISANAMENTO DEL POLICLINICO UMBERTO I NONCHE' PER LE ULTERIORI DEFINITIVE OCCORRENZE FINANZIARIE DELL' AZIENDA UNIVERSITARIA POLICLINICO UMBERTO I (100%)	INIZ.		9.000.000,00	9.000.000,00
		VARIAZ.			
		P. DEF.		9.000.000,00	9.000.000,00
		PAGATO		9.000.000,00	9.000.000,00
		RIM. PG.			
		TOTALE		9.000.000,00	9.000.000,00
		EC/MSP			
		RS31/12			
7563	SOMMA DA EROGARE ALLE REGIONI PER IL RIPIANO DEI DISAVANZI AL 31 DICEMBRE 1994 NONCHE' DI QUELLI RELATIVI AGLI ANNI 1995-1999 (100%)	INIZ.	129.010.796,68		
		VARIAZ.			129.010.000,00
		P. DEF.	129.010.796,68		129.010.000,00
		PAGATO	3.975.164,83		3.975.164,83
		RIM. PG.			
		TOTALE	3.975.164,83		3.975.164,83
		EC/MSP	125.035.631,85		125.034.835,17
		RS31/12			
7564	SOMMA DA EROGARE ALLE REGIONI PER IL RIPIANO DEI DISAVANZI DEL SERVIZIO SANITARIO NAZIONALE PER GLI ANNI 2000 E 2001 (100%)	INIZ.	636.032.164,93		
		VARIAZ.			636.032.165,00
		P. DEF.	636.032.164,93		636.032.165,00
		PAGATO	438.899.533,63		438.899.533,63
		RIM. PG.			
		TOTALE	438.899.533,63		438.899.533,63
		EC/MSP	197.132.631,30		197.132.631,37
		RS31/12			
7565	SOMMA DA EROGARE ALLE REGIONI PER IL RIPIANO DEI DISAVANZI DEL SERVIZIO SANITARIO NAZIONALE PER GLI ANNI 2001, 2002 E 2003 (100%)	INIZ.	550.000.000,00		
		VARIAZ.			550.000.000,00
		P. DEF.	550.000.000,00		550.000.000,00
		PAGATO	248.076.000,00		248.076.000,00
		RIM. PG.	301.924.000,00		
		TOTALE	550.000.000,00		248.076.000,00
		EC/MSP			301.924.000,00
		RS31/12	301.924.000,00		

2007	MINISTERO DELL'ECONOMIA E DELLE FINANZE				
	MISSIONE PROGRAMMA MACROAGGREGATO CENTRO DI RESPONSABILITA'		RESIDUI	COMPETENZA	CASSA
7566	SOMMA DA EROGARE ALLE REGIONI PER IL RIPIANO DEI DISAVANZI DEL SERVIZIO SANITARIO NAZIONALE PER GLI ANNI 2002, 2003 E 2004 (100%)	INIZ. VARIAZ. P. DEF. PAGATO RIM. PG. TOTALE EC/MSP RS31/12	2.000.000.000,00 2.000.000.000,00 1.646.028.589,00 353.971.411,00 2.000.000.000,00 353.971.411,00		2.000.000.000,00 2.000.000.000,00 1.646.028.589,00 1.646.028.589,00 353.971.411,00
7592	SOMME DA DESTINARE AD INCENTIVI PER FAVORIRE GLI INVESTIMENTI IN PRODUZIONE, RICERCA E SVILUPPO NEL SETTORE FARMACEUTICO (100%)	INIZ. VARIAZ. P. DEF. PAGATO RIM. PG. TOTALE EC/MSP RS31/12	100.000.000,00 100.000.000,00 100.000.000,00 100.000.000,00 100.000.000,00 100.000.000,00		
	Istruzione scolastica (22)	INIZ. VARIAZ. P. DEF. PAGATO RIM. PG. TOTALE EC/MSP RS31/12	191.375.078,12 191.375.078,12 166.856.842,36 164.937.070,00 166.856.842,36 24.518.235,76 164.937.070,00	154.937.070,00 10.252.618,00 165.189.688,00 252.617,14 164.937.070,00 165.189.687,14 0,86	154.937.070,00 23.252.618,00 178.189.688,00 167.109.459,50 167.109.459,50 167.109.459,50 11.080.228,50
	Sostegno all'istruzione (22.10)	INIZ. VARIAZ. P. DEF. PAGATO RIM. PG. TOTALE EC/MSP RS31/12	191.375.078,12 191.375.078,12 166.856.842,36 166.856.842,36 166.856.842,36 24.518.235,76 164.937.070,00	154.937.070,00 10.252.618,00 165.189.688,00 252.617,14 164.937.070,00 165.189.687,14 0,86	154.937.070,00 23.252.618,00 178.189.688,00 167.109.459,50 167.109.459,50 167.109.459,50 11.080.228,50
	INTERVENTI (2)	INIZ. VARIAZ. P. DEF. PAGATO RIM. PG. TOTALE EC/MSP RS31/12	9.906.954,00 9.906.954,00 7.000.000,00 7.000.000,00 7.000.000,00 2.906.954,00	252.618,00 252.618,00 252.617,14 252.617,14 252.617,14 0,86	7.252.618,00 7.252.618,00 7.252.617,14 7.252.617,14 7.252.617,14 0,86

2007	MINISTERO DELL'ECONOMIA E DELLE FINANZE				
	MISSIONE PROGRAMMA MACROAGGREGATO CENTRO DI RESPONSABILITA'		RESIDUI	COMPETENZA	CASSA
	DIPARTIMENTO DEL TESORO (3)	INIZ.	9.906.954,00		
		VARIAZ.		252.618,00	7.252.618,00
		P. DEF.	9.906.954,00	252.618,00	7.252.618,00
		PAGATO	7.000.000,00	252.617,14	7.252.617,14
		RIM. PG.			
		TOTALE	7.000.000,00	252.617,14	7.252.617,14
		EC/MSP	2.906.954,00	0,86	0,86
		RS31/12			
1860	CONTRIBUTO DESTINATO ALLA RIDUZIONE DEGLI ONERI A CARICO PER L'ATTIVITA' EDUCATIVA PRESSO SCUOLE PARITARIE (100%)	INIZ.	9.906.954,00		
		VARIAZ.		252.618,00	7.252.618,00
		P. DEF.	9.906.954,00	252.618,00	7.252.618,00
		PAGATO	7.000.000,00	252.617,14	7.252.617,14
		RIM. PG.			
		TOTALE	7.000.000,00	252.617,14	7.252.617,14
		EC/MSP	2.906.954,00	0,86	0,86
		RS31/12			
	ONERI COMUNI (5)	INIZ.	154.937.070,00	154.937.070,00	154.937.070,00
		VARIAZ.			
		P. DEF.	154.937.070,00	154.937.070,00	154.937.070,00
		PAGATO	154.937.070,00		154.937.070,00
		RIM. PG.		154.937.070,00	
		TOTALE	154.937.070,00	154.937.070,00	154.937.070,00
		EC/MSP			
		RS31/12	154.937.070,00		
	DIPARTIMENTO DELLA RAGIONERIA GENERALE DELLO STATO (4)	INIZ.	154.937.070,00	154.937.070,00	154.937.070,00
		VARIAZ.			
		P. DEF.	154.937.070,00	154.937.070,00	154.937.070,00
		PAGATO	154.937.070,00		154.937.070,00
		RIM. PG.		154.937.070,00	
		TOTALE	154.937.070,00	154.937.070,00	154.937.070,00
		EC/MSP			
		RS31/12	154.937.070,00		
3044	SOMMA DA UTILIZZARE PER IL SOSTEGNO ALL'ISTRUZIONE ATTRAVERSO IL FINANZIAMENTO ALLE REGIONI E ALLE PROVINCE AUTONOME DI TRENTO E BOLZANO PER L'ASSEGNAZIONE DI BORSE DI STUDIO OVVERO ATTRAVERSO LA FRUIZIONE DELLA BORSA DI STUDIO MEDIANTE DETRAZIONE DI IMPOSTA PER UNA SOMMA EQUIVALENTE (100%)	INIZ.	154.937.070,00	154.937.070,00	154.937.070,00
		VARIAZ.			
		P. DEF.	154.937.070,00	154.937.070,00	154.937.070,00
		PAGATO	154.937.070,00		154.937.070,00
		RIM. PG.		154.937.070,00	
		TOTALE	154.937.070,00	154.937.070,00	154.937.070,00
		EC/MSP			
		RS31/12	154.937.070,00		

2007	MINISTERO DELL'ECONOMIA E DELLE FINANZE				
	MISSIONE PROGRAMMA MACROAGGREGATO CENTRO DI RESPONSABILITA'		RESIDUI	COMPETENZA	CASSA
	INVESTIMENTI (3)	INIZ.	26.531.054,12		
		VARIAZ.		10.000.000,00	16.000.000,00
		P. DEP.	26.531.054,12	10.000.000,00	16.000.000,00
		PAGATO	4.919.772,36		4.919.772,36
		RIM. PG.		10.000.000,00	
		TOTALE	4.919.772,36	10.000.000,00	4.919.772,36
		EC/MSP	21.611.281,76		11.080.227,64
		RS31/12	10.000.000,00		
	DIPARTIMENTO DEL TESORO (3)	INIZ.	26.531.054,12		
		VARIAZ.		10.000.000,00	16.000.000,00
		P. DEP.	26.531.054,12	10.000.000,00	16.000.000,00
		PAGATO	4.919.772,36		4.919.772,36
		RIM. PG.		10.000.000,00	
		TOTALE	4.919.772,36	10.000.000,00	4.919.772,36
		EC/MSP	21.611.281,76		11.080.227,64
		RS31/12	10.000.000,00		
7286	FONDO PER L'EROGAZIONE DI CONTRIBUTI AI COLLABORATORI COORDINATI E CONTINUATIVI PER LE SPESE DI ACQUISTO DI PERSONAL COMPUTER NUOVI DI FABBRICA (100t)	INIZ.			
		VARIAZ.		10.000.000,00	10.000.000,00
		P. DEP.		10.000.000,00	10.000.000,00
		PAGATO			
		RIM. PG.		10.000.000,00	
		TOTALE		10.000.000,00	
		EC/MSP			10.000.000,00
		RS31/12	10.000.000,00		
7369	SOMMA DA ASSEGNARE AL FONDO PC AI GIOVANI (100t)	INIZ.	26.531.054,12		
		VARIAZ.			6.000.000,00
		P. DEP.	26.531.054,12		6.000.000,00
		PAGATO	4.919.772,36		4.919.772,36
		RIM. PG.			
		TOTALE	4.919.772,36		4.919.772,36
		EC/MSP	21.611.281,76		1.080.227,64
		RS31/12			
	Diritti sociali, solidarieta' sociale e famiglia (24)	INIZ.	1.614.851.366,73	6.959.546.925,97	6.960.590.925,97
		VARIAZ.	60.540.651,34	224.123.802,41	291.217.380,07
		P. DEP.	1.675.392.018,07	7.183.670.728,38	7.251.808.306,04
		PAGATO	523.427.934,43	5.212.874.256,70	5.736.302.191,13
		RIM. PG.	493.679.160,95	830.511.677,45	
		TOTALE	1.017.107.095,38	6.043.385.934,15	5.736.302.191,13
		EC/MSP	658.284.922,70	1.140.284.794,23	1.515.506.114,91
		RS31/12	1.324.190.838,39		

2007	MINISTERO DELL'ECONOMIA E DELLE FINANZE				
	MISSIONE PROGRAMMA MACROAGGREGATO CENTRO DI RESPONSABILITA'		RESIDUI	COMPETENZA	CASSA
	<i>Protezione sociale per particolari categorie (24.5)</i>	INIZ.	1.505.401.010,57	5.439.938.896,50	5.440.808.896,50
		VARIAZ.	4.978.848,40	79.537.770,56	147.150.119,36
		P. DEP.	1.510.379.858,97	5.519.476.667,06	5.587.959.015,86
		PAGATO	360.444.147,79	4.883.056.917,87	5.243.501.065,66
		RIM. PG.	491.889.164,54	542.865.707,16	
		TOTALE	852.333.312,32	5.425.922.625,03	5.243.501.065,66
		EC/MSP	658.046.546,65	93.554.042,02	344.457.950,20
		RS31/12	1.034.754.871,70		
	FUNZIONAMENTO (1)	INIZ.	5.268.499,43	57.908.715,00	58.778.715,00
		VARIAZ.	4.978.848,40	12.674.693,38	20.434.616,18
		P. DEP.	10.247.347,83	70.583.408,38	79.213.331,18
		PAGATO	8.082.999,42	64.774.085,51	72.857.084,93
		RIM. PG.	1.783.478,65	1.376.219,81	
		TOTALE	9.866.478,06	66.150.305,32	72.857.084,93
		EC/MSP	380.869,77	4.433.103,05	6.356.246,25
		RS31/12	3.159.698,46		
	DIPARTIMENTO DELL'AMMINISTRAZIONE GENERALE DEL PERSONALE E DEI SERVIZI DEL TESORO (2)	INIZ.	3.166.631,27	57.908.715,00	58.778.715,00
		VARIAZ.	4.978.848,40	12.674.693,38	18.332.748,18
		P. DEP.	8.145.479,67	70.583.408,38	77.111.463,18
		PAGATO	6.314.110,18	64.774.085,51	71.088.195,69
		RIM. PG.	1.450.499,73	1.376.219,81	
		TOTALE	7.764.609,90	66.150.305,32	71.088.195,69
		EC/MSP	380.869,77	4.433.103,05	6.023.267,49
		RS31/12	2.826.719,54		
1221	COMPETENZE ACCESSORIE AL PERSONALE AL NETTO DELL'IMPOSTA REGIONALE SULLE ATTIVITA' PRODUTTIVE E DEGLI ONERI SOCIALI A CARICO DELL'AMMINISTRAZIONE (20%)	INIZ.	942.381,62	1.431.561,00	2.301.561,00
		VARIAZ.	3.599.126,80	7.408.645,40	11.007.772,20
		P. DEP.	4.541.508,42	8.840.206,40	13.309.333,20
		PAGATO	4.174.220,46	7.355.090,32	11.529.310,78
		RIM. PG.	365.875,27	862.224,21	
		TOTALE	4.540.095,73	8.217.314,53	11.529.310,78
		EC/MSP	1.412,69	622.891,87	1.780.022,42
		RS31/12	1.228.099,48		
01	SOMMA OCCORRENTE PER LA CONCESSIONE DI BUONI PASTO AL PERSONALE.	INIZ.	430.909,72	1.408.759,40	
		VARIAZ.			
		P. DEP.	430.909,72	1.408.759,40	
		PAGATO	251.092,70	585.969,04	
		RIM. PG.	179.817,01	234.000,00	
		TOTALE	430.909,72	819.969,04	
		EC/MSP		588.790,36	
		RS31/12	413.817,01		

2007	MINISTERO DELL'ECONOMIA E DELLE FINANZE				
	MISSIONE PROGRAMMA MACROAGGREGATO CENTRO DI RESPONSABILITA'		RESIDUI	COMPETENZA	CASSA
02	COMPENSI PER LAVORO STRAORDINARIO AL PERSONALE - COMPONENTE NETTA	INIZ.	142.352,19		
		VARIAZ.		786.111,20	
		P. DEP.	142.352,19	786.111,20	
		PAGATO	64.980,61	644.016,52	
		RIM. PG.	77.369,90	126.534,58	
		TOTALE	142.350,51	770.551,10	
		EC/MSP	1,67	15.560,10	
		RS31/12	203.904,49		
03	IMPOSTE SULLE RETRIBUZIONI	INIZ.	125.133,38		
		VARIAZ.	772.670,40	1.719.046,20	
		P. DEP.	897.803,78	1.719.046,20	
		PAGATO	839.491,13	1.519.167,02	
		RIM. PG.	57.845,55	191.307,62	
		TOTALE	897.336,68	1.710.474,64	
		EC/MSP	467,09	8.571,56	
		RS31/12	249.153,17		
04	CONTRIBUTI SOCIALI A CARICO DEL LAVORATORE	INIZ.	62.409,78		
		VARIAZ.	317.229,00	677.385,60	
		P. DEP.	379.638,78	677.385,60	
		PAGATO	352.071,52	599.646,14	
		RIM. PG.	27.068,22	72.150,64	
		TOTALE	379.139,74	671.796,78	
		EC/MSP	499,04	5.588,82	
		RS31/12	99.218,86		
05	PROVVIDENZE A FAVORE DEL PERSONALE IN SERVIZIO, DI QUELLO CESSATO DAL SERVIZIO E DELLE LORO FAMIGLIE	INIZ.		21.174,80	
		VARIAZ.		-21.174,80	
		P. DEP.			
		PAGATO			
		RIM. PG.			
		TOTALE			
		EC/MSP			
		RS31/12			
06	QUOTA DEL FONDO UNICO DI AMMINISTRAZIONE DA UTILIZZARE PER L'EROGAZIONE DEGLI INCENTIVI AL PERSONALE PER LA REALIZZAZIONE DEGLI OBIETTIVI E PROGRAMMI DI INCREMENTO DELLA PRODUTTIVITA' - COMPONENTE NETTA	INIZ.	179.949,76		
		VARIAZ.	2.509.227,40	4.246.992,00	
		P. DEP.	2.689.177,16	4.246.992,00	
		PAGATO	2.664.957,70	4.006.006,56	
		RIM. PG.	23.774,58	238.231,37	
		TOTALE	2.688.732,27	4.244.237,93	
		EC/MSP	444,88	2.754,07	
		RS31/12	262.005,95		

2007	MINISTERO DELL'ECONOMIA E DELLE FINANZE				
	MISSIONE PROGRAMMA MACROAGGREGATO CENTRO DI RESPONSABILITA'		RESIDUI	COMPETENZA	CASSA
09	SPESE INERENTI ALLA FORNITURA DELLE UNIFORMI AL PERSONALE AUSILIARIO, NONCHE' CAMICI PER IL PERSONALE DELLA CARRIERA DIRETTIVA, DI CONCETTO ED ESECUTIVA, ADDETTO AI CENTRI ELETTRONICI, ELIOPOTOLITOGRAFICI E MECCANOGRAFICI, A TIPOGRAFIE, CARTIERE ED OFFICINE CARTE VALORI	INIZ. VARIAZ. P. DEF. PAGATO RIM. PG. TOTALE EC/MSP RS31/12	1.626,80 1.626,80 1.626,80 1.626,80 	1.626,80 1.626,80 1.626,80	
83	REISCRIZIONE RESIDUI PASSIVI PERENTI RELATIVI A: FONDO UNICO AMMINISTRAZIONE	INIZ. VARIAZ. P. DEF. PAGATO RIM. PG. TOTALE EC/MSP RS31/12	 	 285,20 285,20 285,04 285,04 0,16	
1230	STIPENDI ED ALTRI ASSEGNI FISSI AL PERSONALE AL NETTO DELL'IMPOSTA REGIONALE SULLE ATTIVITA' PRODUTTIVE E DEGLI ONERI SOCIALI A CARICO DELL'AMMINISTRAZIONE. (20%)	INIZ. VARIAZ. P. DEF. PAGATO RIM. PG. TOTALE EC/MSP RS31/12	10.000,00 147.413,60 157.413,60 2.566,73 2.566,73 154.846,87 12.387,76	30.184.612,00 1.473.467,80 31.658.079,80 31.376.222,36 12.387,76 31.388.610,12 269.469,68	30.184.612,00 1.530.164,20 31.714.776,20 31.378.789,09 31.378.789,09 335.987,11
1236	SOMME DOVUTE A TITOLO DI IMPOSTA REGIONALE SULLE ATTIVITA' PRODUTTIVE SULLE RETRIBUZIONI CORRISPOSTE AI DIPENDENTI (20%)	INIZ. VARIAZ. P. DEF. PAGATO RIM. PG. TOTALE EC/MSP RS31/12	158.604,48 318.455,80 477.060,28 336.511,56 71.865,57 408.377,13 68.683,15 137.256,79	2.853.400,00 754.864,20 3.608.264,20 3.236.315,53 65.391,22 3.301.706,74 306.557,46	2.853.400,00 1.065.609,00 3.919.009,00 3.572.827,08 3.572.827,08 346.181,92
1237	ONERI SOCIALI A CARICO DELL'AMMINISTRAZIONE SULLE RETRIBUZIONI CORRISPOSTE AI DIPENDENTI (20%)	INIZ. VARIAZ. P. DEF. PAGATO RIM. PG. TOTALE EC/MSP RS31/12	343.013,12 913.852,20 1.256.865,32 931.953,59 233.519,23 1.165.472,82 91.392,51 454.581,02	9.148.800,00 2.199.094,80 11.347.894,80 10.887.649,88 221.061,79 11.108.711,67 239.183,13	9.148.800,00 3.085.840,80 12.234.640,80 11.819.603,47 11.819.603,47 415.037,33

2007	MINISTERO DELL'ECONOMIA E DELLE FINANZE				
	MISSIONE PROGRAMMA MACROAGGREGATO CENTRO DI RESPONSABILITA'		RESIDUI	COMPETENZA	CASSA
1255	SPESE PER ACQUISTO DI BENI E SERVIZI (0,34%)	INIZ.	143.665,63	275.342,00	275.342,00
		VARIAZ.		63.621,18	155.693,18
		P. DEF.	143.665,63	338.963,18	431.035,18
		PAGATO	121.556,34	249.233,40	370.789,74
		RIM. PG.	20.047,95	71.922,62	
		TOTALE	141.604,29	321.156,02	370.789,74
		EC/MSP	2.061,35	17.807,16	60.245,44
		RS31/12	91.970,57		
01	MANUTENZIONE DELLA BIBLIOTECA	INIZ.	618,88	21,84	
		VARIAZ.			
		P. DEF.	618,88	21,84	
		PAGATO	590,72	7,59	
		RIM. PG.	28,16	10,78	
		TOTALE	618,88	18,37	
		EC/MSP		3,47	
		RS31/12	38,94		
02	MISSIONI ALL'INTERNO	INIZ.	458,38	1.395,88	
		VARIAZ.		952,00	
		P. DEF.	458,38	2.347,88	
		PAGATO	265,65	1.356,17	
		RIM. PG.	190,07	704,33	
		TOTALE	455,72	2.060,50	
		EC/MSP	2,66	287,38	
		RS31/12	894,39		
03	MISSIONI ALL'ESTERO	INIZ.		48,88	
		VARIAZ.			
		P. DEF.		48,88	
		PAGATO		19,04	
		RIM. PG.		19,04	
		TOTALE		38,08	
		EC/MSP		10,80	
		RS31/12	19,04		
04	INDENNITA' DI TRASFERIMENTO	INIZ.		91,54	
		VARIAZ.			
		P. DEF.		91,54	
		PAGATO		14,59	
		RIM. PG.		15,30	
		TOTALE		29,89	
		EC/MSP		61,65	
		RS31/12	15,30		

2007	MINISTERO DELL'ECONOMIA E DELLE FINANZE				
	MISSIONE PROGRAMMA MACROAGGREGATO CENTRO DI RESPONSABILITA'		RESIDUI	COMPETENZA	CASSA
06	MANUTENZIONE, RIPARAZIONE ED ADATTAMENTO DEI LOCALI E DEI RELATIVI	INIZ.	34.708,18	1.990,81	
		VARIAZ.		10.645,60	
		P. DEF.	34.708,18	12.636,40	
		PAGATO	24.939,81	5.851,52	
		RIM. PG.	6.867,21	6.362,76	
		TOTALE	31.807,02	12.214,27	
		EC/MSP RS31/12	2.901,15 13.229,97	422,13	
07	FITTO ED ONERI ACCESSORI PER I LOCALI IN USO AL DIPARTIMENTO DELL'AMMINISTRAZIONE GENERALE DEL PERSONALE E DEI SERVIZI DEL TESORO ED AI DIPARTIMENTI PROVINCIALI DEL TESORO E LE COMMISSIONI MEDICHE DI VERIFICA	INIZ.	6.704,59	57.065,86	
		VARIAZ.		41.140,00	
		P. DEF.	6.704,59	98.205,86	
		PAGATO	7.545,50	73.994,88	
		RIM. PG.	98,56	16.804,23	
		TOTALE	7.644,05	90.799,11	
		EC/MSP RS31/12	+939,47 16.902,79	7.406,75	
08	SPESE DI COPIA, STAMPA, CARTA BOLLATA, REGISTRAZIONE E VARIE, INERENTI AI CONTRATTI STIPULATI	INIZ.		68,00	
		VARIAZ.			
		P. DEF.		68,00	
		PAGATO		18,61	
		RIM. PG.			
		TOTALE		18,61	
		EC/MSP RS31/12		49,39	
09	SOMMA DA ASSEGNARE ALL'AGENZIA DEL DEMANIO AI FINI DEL PAGAMENTO DEI CANONI DI AFFITTO PER GLI IMMOBILI IN USO GOVERNATIVO TRASPERITI AL FONDO IMMOBILI PUBBLICI	INIZ.		25.302,11	
		VARIAZ.		-7.194,86	
		P. DEF.		18.107,24	
		PAGATO		14.926,61	
		RIM. PG.			
		TOTALE		14.926,61	
		EC/MSP RS31/12		3.180,64	
10	SPESE DI RAPPRESENTANZA	INIZ.		0,56	
		VARIAZ.			
		P. DEF.		0,56	
		PAGATO			
		RIM. PG.			
		TOTALE			
		EC/MSP RS31/12		0,56	

2007	MINISTERO DELL'ECONOMIA E DELLE FINANZE				
	MISSIONE PROGRAMMA MACROAGGREGATO CENTRO DI RESPONSABILITA'		RESIDUI	COMPETENZA	CASSA
11	SPESE DI PUBBLICITA'	INIZ. VARIAZ. P. DEF. PAGATO RIM. PG. TOTALE EC/MSP RS31/12			
12	SPESE PER LO SVILUPPO DELLE TECNICHE ORGANIZZATIVE, PER IL MIGLIORAMENTO DELLE STRUTTURE OPERATIVE E DEI METODI DI LAVORO, PER INIZIATIVE IN MATERIA DI RELAZIONI PUBBLICHE ED UMANE, PER LA PUBBLICAZIONE DI NOTIZIARI, DOCUMENTI E STUDI RELATIVI A PROCEDIMENTI AMMINISTRATIVI E DI UNIFICAZIONE DEI METODI DI LAVORO PER SONDAGGI DI OPINIONE. SPESE PER L'ORGANIZZAZIONE DI SEMINARI, CONVEGNI E CONGRESSI APERTI ALLA PARTECIPAZIONE DI ESTERNI ALL'AMMINISTRAZIONE.	INIZ. VARIAZ. P. DEF. PAGATO RIM. PG. TOTALE EC/MSP RS31/12		11,56 11,56 11,56	
13	MANUTENZIONE MEZZI DI TRASPORTO	INIZ. VARIAZ. P. DEF. PAGATO RIM. PG. TOTALE EC/MSP RS31/12		10,20 10,20 5,64 2,69 8,34 1,86	2,69
14	ANTICIPAZIONI E RIMBORSI ALLE RAPPRESENTANZE DIPLOMATICHE ITALIANE ALL'ESTERO DELLE SPESE SOSTENUTE (ACCERTAMENTI SANITARI, VIAGGI, DOCUMENTI VARI) PER CONNAZIONALI RESIDENTI ALL'ESTERO	INIZ. VARIAZ. P. DEF. PAGATO RIM. PG. TOTALE EC/MSP RS31/12		5,97 204,00 209,97 126,35 1,39 127,74 82,23	1,39
15	ESERCIZIO DEI MEZZI DI TRASPORTO	INIZ. VARIAZ. P. DEF. PAGATO RIM. PG. TOTALE EC/MSP RS31/12	198,90 198,90 54,49 68,51 123,00 75,89 97,11	332,36 133,58 465,93 122,45 28,60 151,05 314,88	

2007	MINISTERO DELL'ECONOMIA E DELLE FINANZE				
	MISSIONE PROGRAMMA MACROAGGREGATO CENTRO DI RESPONSABILITA'		RESIDUI	COMPETENZA	CASSA
16	SPESE PER ACQUISTO DI CANCELLERIA, DI STAMPATI SPECIALI E QUANTO ALTRO POSSA OCCORRERE PER IL FUNZIONAMENTO DEGLI UFFICI - NOLEGGIO E TRASPORTO MOBILI, MACCHINE E IMPIANTI - SEDE CENTRALE	INIZ. VARIANZ. P. DEF. PAGATO RIM. PG. TOTALE EC/MSP RS31/12	14.281,88 14.281,88 12.232,30 2.029,19 14.261,49 20,39 4.921,25	4.918,49 6.630,00 11.548,49 7.808,34 2.892,05 10.700,40 848,09	
17	SPESE PER IL PAGAMENTO DEI CANONI ACQUA, LUCE, ENERGIA ELETTRICA, GAS E TELEFONI, CONVERSAZIONI TELEFONICHE NONCHE' PER LA PULIZIA, IL RISCALDAMENTO ED IL CONDIZIONAMENTO D'ARIA DEI LOCALI. - SEDE CENTRALE	INIZ. VARIANZ. P. DEF. PAGATO RIM. PG. TOTALE EC/MSP RS31/12	4.474,01 4.474,01 4.122,19 351,11 4.473,29 0,72 8.462,82	13.274,54 23.579,00 36.853,54 26.994,61 8.111,71 35.106,33 1.747,21	
18	SPESE POSTALI E TELEGRAFICHE PER L'AMMINISTRAZIONE CENTRALE E	INIZ. VARIANZ. P. DEF. PAGATO RIM. PG. TOTALE EC/MSP RS31/12	0,59 0,59 0,59 0,59 0,59 0,59	5.982,55 -510,00 5.472,55 4.720,50 4.720,50 752,04	
19	ONERI PER REALIZZARE IL PROGETTO DI RAZIONALIZZAZIONE DELLE SPESE PER CONSUMI INTERMEDI DELLE PUBBLICHE AMMINISTRAZIONI	INIZ. VARIANZ. P. DEF. PAGATO RIM. PG. TOTALE EC/MSP RS31/12	80.446,12 80.446,12 70.268,76 10.177,35 80.446,12 42.371,68	158.879,10 -23.157,60 135.721,50 103.527,18 32.194,32 135.721,50 0,00	
20	SPESE PER L'ORGANIZZAZIONE DI SEMINARI, CONVEGNI E CONGRESSI APERTI ALLA PARTECIPAZIONE DI ESTRANEI ALL'AMMINISTRAZIONE.	INIZ. VARIANZ. P. DEF. PAGATO RIM. PG. TOTALE EC/MSP RS31/12	 4,87	4,87 4,87 4,87	

2007	MINISTERO DELL'ECONOMIA E DELLE FINANZE				
	MISSIONE PROGRAMMA MACROAGGREGATO CENTRO DI RESPONSABILITA'		RESIDUI	COMPETENZA	CASSA
21	SPESE PER L'ORGANIZZAZIONE, IL FUNZIONAMENTO DI CORSI INTERNI DI ADDESTRAMENTI SPECIALIZZAZIONE E QUALIFICAZIONE PROFESSIONALE DEL PERSONALE, PER PARTECIPAZIONE DEL PERSONALE AD ESPERIMENTI, VISITE CONVEGNI DI STUDIO, COMUNQUE CONNESSI CON L'ATTIVITA' DEL MINISTERO DEL TESORO, DEL BILANCIO E DELLA PROGRAMMAZIONE ECONOMICA, PER LA PARTECIPAZIONE ALLE SPESE PER CORSI INDETTI DA ENTI, ISTITUTI ED AMMINISTRAZIONI VARIE	INIZ.	936,02	2.694,88	
		VARIAZ.			
		P. DEF.	936,02	2.694,88	
		PAGATO	927,68	1.379,16	
		RIM. PG.	8,35	973,58	
		TOTALE	936,02	2.352,74	
		EC/MSP		342,14	
	RS31/12		981,93		
22	RIMBORSO ALLE AMMINISTRAZIONI PUBBLICHE ED AGLI ENTI PUBBLICI NON ECONOMICI DELLE SPESE SOSTENUTE PER IL PAGAMENTO DELLE COMPETENZE FISSE E DI QUELLE ACCESSORIE AL PERSONALE ASSEGNATO ALLE COMMISSIONI MEDICHE DI VERIFICA	INIZ.		1.943,26	
		VARIAZ.			
		P. DEF.		1.943,26	
		PAGATO			
		RIM. PG.			
		TOTALE			
		EC/MSP		1.943,26	
	RS31/12				
23	COMPENSI PER SPECIALI INCARICHI E CONTRATTI DI CONSULENZA PER ESPERTI. SPESE PER STUDI, CONVEGNI, INDAGINI, RILEVAZIONI E TRADUZIONI ANCHE GIURATE	INIZ.	154,61	156,81	
		VARIAZ.			
		P. DEF.	154,61	156,81	
		PAGATO	68,92	4,20	
		RIM. PG.	85,69	29,86	
		TOTALE	154,61	34,06	
		EC/MSP		122,75	
	RS31/12	115,55			
24	SPESE PER L'ATTUAZIONE DI CORSI PER IL PERSONALE - PARTECIPAZIONE ALLE SPESE PER CORSI INDETTI DA ENTI, ISTITUTI E AMMINISTRAZIONI VARIE	INIZ.	244,90	233,78	
		VARIAZ.			
		P. DEF.	244,90	233,78	
		PAGATO	155,68	47,40	
		RIM. PG.	89,22	156,99	
		TOTALE	244,90	204,39	
		EC/MSP		29,39	
	RS31/12	246,22			
25	SPESE PER ACCERTAMENTI SANITARI, CURE, RICOVERI E PROTESI	INIZ.	438,59	918,36	
		VARIAZ.		277,44	
		P. DEF.	438,59	1.195,80	
		PAGATO	384,65	681,69	
		RIM. PG.	53,94	332,94	
		TOTALE	438,59	1.014,64	
		EC/MSP		181,17	
	RS31/12	386,88			

2007	MINISTERO DELL'ECONOMIA E DELLE FINANZE			
	MISSIONE PROGRAMMA MACROAGGREGATO CENTRO DI RESPONSABILITA'	RESIDUI	COMPETENZA	CASSA
26	ACQUISTO DI RIVISTE, GIORNALI ED ALTRE PUBBLICAZIONI	INIZ. VARIAZ. P. DEP. PAGATO RIM. PG. TOTALE EC/MSP RS31/12		
27	NOLEGGIO DEI MEZZI DI TRASPORTO	INIZ. VARIAZ. P. DEP. PAGATO RIM. PG. TOTALE EC/MSP RS31/12	66,21	358,06 358,06 291,85 66,21 358,06 +0,00
28	ESTINZIONE DEBITI PREGRESSI	INIZ. VARIAZ. P. DEP. PAGATO RIM. PG. TOTALE EC/MSP RS31/12	88,61	7.409,18 7.409,18 7.317,64 88,61 7.406,25 2,93
84	REISCRIZIONE RESIDUI PASSIVI PERENTI RELATIVI A:NOLEGGI, LOCAZIONI E LEASING OPERATIVO	INIZ. VARIAZ. P. DEP. PAGATO RIM. PG. TOTALE EC/MSP RS31/12	2.901,43	2.901,43 2.901,43 2.901,43 0,00
86	REISCRIZIONE RESIDUI PASSIVI PERENTI RELATIVI A:UTENZE, SERVIZI AUSILIARI, SPESE DI PULIZIA	INIZ. VARIAZ. P. DEP. PAGATO RIM. PG. TOTALE EC/MSP RS31/12	50,18	50,18 50,18 50,18

2007		MINISTERO DELL'ECONOMIA E DELLE FINANZE			
	MISSIONE PROGRAMMA MACROAGGREGATO CENTRO DI RESPONSABILITA'	RESIDUI	COMPETENZA	CASSA	
88	REISCRIZIONE RESIDUI PASSIVI PERENTI RELATIVI A: CORSI DI FORMAZIONE	INIZ. VARIAZ. P. DEF. PAGATO RIM. PG. TOTALE EC/MSP RS31/12		17,37 17,37 17,37 17,37	
92	REISCRIZIONE RESIDUI PASSIVI PERENTI RELATIVI A: COMPENSI PER INCARICHI CONTINUATIVI	INIZ. VARIAZ. P. DEF. PAGATO RIM. PG. TOTALE EC/MSP RS31/12		175,60 175,60 175,59 175,59 0,00	175,59
1260	SPESE PER LITI, ARBITRAGGI, RISARCIMENTI ED ACCESSORI. RIMBORSO DELLE SPESE DI PATROCINIO LEGALE (40%)	INIZ. VARIAZ. P. DEF. PAGATO RIM. PG. TOTALE EC/MSP RS31/12	856.297,07 2.400.000,00 856.297,07 99.031,40 726.016,27 825.047,68 31.249,39 834.245,74	8.000.000,00 2.400.000,00 10.400.000,00 8.768.688,94 108.229,46 8.876.918,40 1.523.081,60	8.000.000,00 2.400.000,00 10.400.000,00 8.867.720,34 8.867.720,34 1.532.279,66
1272	SPESE PER IL SERVIZIO NOTIFICHE DELLE PENSIONI DI GUERRA E DI INVALIDITA' CIVILE PER L'INOLTRO AGLI INTERESSATI DELLE CORRISPONDENZE (100%)	INIZ. VARIAZ. P. DEF. PAGATO RIM. PG. TOTALE EC/MSP RS31/12		1.000.000,00 1.000.000,00 200.111,14 200.111,14 799.888,86	1.000.000,00 1.000.000,00 200.111,14 200.111,14 799.888,86
1274	SPESE PER LE CONVENZIONI CON MEDICI CIVILI GENERICI E SPECIALISTI PER INTEGRARE LA COMPOSIZIONE DELLE COMMISSIONI MEDICHE DI VERIFICA E DELLA COMMISSIONE MEDICA SUPERIORE AI FINI DEGLI ACCERTAMENTI SANITARI IN MATERIA DI PENSIONI DI GUERRA, DI INVALIDITA' CIVILE, PER IL RICONOSCIMENTO DELLA DIPENDENZA DELLE INFERMITA' DA CAUSA DI SERVIZIO E DELLA INIDONEITA' E INABILITA' PER INFERMITA' NON DIPENDENTI DA CAUSA DI SERVIZIO, PER GLI ACCERTAMENTI SANITARI ESEGUITI NEI CONFRONTI DEL PERSONALE SCOLASTICO; SPESE PER LE INDENNITA' DI MISSIONE EFFETTUATE PER RAGIONI DI SERVIZIO; SPESE PER LE ATTIVITA' DI STUDIO E PROGETTAZIONE CONNESSE AL FUNZIONAMENTO DELLE COMMISSIONI MEDICHE DI VERIFICA (10%)	INIZ. VARIAZ. P. DEF. PAGATO RIM. PG. TOTALE EC/MSP RS31/12	281.336,87 -475.000,00 281.336,87 255.831,34 10.389,17 266.220,51 15.116,36 33.037,43	2.015.000,00 -475.000,00 1.540.000,00 1.259.289,38 22.648,26 1.281.937,64 258.062,36	2.015.000,00 -193.663,20 1.821.336,80 1.515.120,72 1.515.120,72 306.216,08

2007	MINISTERO DELL'ECONOMIA E DELLE FINANZE				
	MISSIONE PROGRAMMA MACROAGGREGATO CENTRO DI RESPONSABILITA'		RESIDUI	COMPETENZA	CASSA
1275	SPESE PER IL PAGAMENTO DEI COMPENSI SPETTANTI AI SANITARI RAPPRESENTANTI DELLE CATEGORIE DI INVALIDI. SPESE PER IL PAGAMENTO DEI COMPENSI PER LE PRESTAZIONI PROFESSIONALI, PER L'ESPLETAMENTO DELLE ATTIVITA' PERITALI E PER LE INDENNITA' DI MISSIONE SPETTANTI AGLI OPERATORI SOCIALI ED ESPERTI PER LE ATTIVITA' DI ACCERTAMENTO DELL'HANDICAP	INIZ.	431.332,48	3.000.000,00	3.000.000,00
		VARIAZ.		-1.150.000,00	-718.668,00
		P. DEF.	431.332,48	1.850.000,00	2.281.332,00
		PAGATO	392.438,76	1.441.484,57	1.833.923,33
		RIM. PG.	22.786,27	12.354,48	
		TOTALE	415.225,03	1.453.839,05	1.833.923,33
		EC/MSP	16.107,45	396.160,95	447.408,67
	(100%)	RS31/12	35.140,75		
	DIPARTIMENTO DEL TESORO (3)	INIZ.	2.101.868,16		
		VARIAZ.			2.101.868,00
		P. DEF.	2.101.868,16		2.101.868,00
		PAGATO	1.768.889,24		1.768.889,24
		RIM. PG.	332.978,92		
		TOTALE	2.101.868,16		1.768.889,24
		EC/MSP			332.978,76
		RS31/12	332.978,92		
1439	SPESE PER IL PAGAMENTO DELLA CONVENZIONE CON SOCIETA' DIRETTAMENTE CONTROLLATE DALLO STATO O CON ENTI PUBBLICI AL FINE DI ACCELERARE LE PROCEDURE DI LIQUIDAZIONE DEGLI INDENNIZZI A CITTADINI E IMPRESE OPERANTI IN TERRITORI DELLA EX JUGOSLAVIA	INIZ.	2.101.868,16		
		VARIAZ.			2.101.868,00
		P. DEF.	2.101.868,16		2.101.868,00
		PAGATO	1.768.889,24		1.768.889,24
		RIM. PG.	332.978,92		
		TOTALE	2.101.868,16		1.768.889,24
		EC/MSP			332.978,76
		RS31/12	332.978,92		
	INTERVENTI (2)	INIZ.	1.395.151.563,31	5.354.112.224,50	5.354.112.224,50
		VARIAZ.		57.132.703,00	100.692.645,00
		P. DEF.	1.395.151.563,31	5.411.244.927,50	5.454.804.869,50
		PAGATO	331.735.102,07	4.806.543.422,01	5.138.278.524,08
		RIM. PG.	428.864.064,67	518.182.958,17	
		TOTALE	760.599.166,74	5.324.726.380,18	5.138.278.524,08
		EC/MSP	634.552.396,57	86.518.547,32	316.526.345,42
		RS31/12	947.047.022,84		
	DIPARTIMENTO DELL'AMMINISTRAZIONE GENERALE DEL PERSONALE E DEI SERVIZI DEL TESORO (2)	INIZ.	76.956.895,06	1.166.887.995,00	1.166.887.995,00
		VARIAZ.		40.000.000,00	78.500.625,00
		P. DEF.	76.956.895,06	1.206.887.995,00	1.245.388.620,00
		PAGATO	38.774.939,42	1.123.754.536,76	1.162.529.476,18
		RIM. PG.	21.595.025,80	10.217.718,42	
		TOTALE	60.369.965,22	1.133.972.255,18	1.162.529.476,18
		EC/MSP	16.586.929,84	72.915.739,82	82.859.143,82
		RS31/12	31.812.744,22		

2007	MINISTERO DELL'ECONOMIA E DELLE FINANZE				
	MISSIONE PROGRAMMA MACROAGGREGATO CENTRO DI RESPONSABILITA'		RESIDUI	COMPETENZA	CASSA
1314	SOMMA DA CORRISPONDERE UNA TANTUM AGLI EX MILITARI GIA' DIPENDENTI DALLA CESSATA AMMINISTRAZIONE ITALIANA DELL'ERITREA, IN SOSTITUZIONE DEGLI ASSEGNI DI PENSIONE E DEGLI ASSEGNI STRAORDINARI ANNESSI ALLE DECORAZIONI AL VALOR MILITARE (100%)	INIZ. VARIAZ. P. DEF. PAGATO RIM. PG. TOTALE EC/MSP RS31/12	508.000,00 508.000,00 508.000,00		508.000,00 508.000,00 508.000,00
1315	ASSEGNO ANNUO VITALIZIO AI COMBATTENTI DELLA GUERRA 1914-18 E DELLE GUERRE PRECEDENTI, INSIGNITI DELL'ORDINE DI VITTORIO VENETO NONCHE' ALLE "PORTATRICI" DELLA CARNIA E ZONE LIMITROFE. (100%)	INIZ. VARIAZ. P. DEF. PAGATO RIM. PG. TOTALE EC/MSP RS31/12		1.291.142,00 1.291.142,00 4.940,15 4.940,15 1.286.201,85	1.291.142,00 1.291.142,00 4.940,15 4.940,15 1.286.201,85
1316	PENSIONI ED ASSEGNI DI GUERRA, ASSEGNI DI MEDAGLIA AL VALOR MILITARE ED ALTRE INDENNITA' DI GUERRA IVI COMPRESI GLI INTERESSI LEGALI IN QUANTO DOVUTI (100%)	INIZ. VARIAZ. P. DEF. PAGATO RIM. PG. TOTALE EC/MSP RS31/12		1.100.000.000,00 1.100.000.000,00 1.035.342.974,00 1.035.342.974,00 64.657.026,00	1.100.000.000,00 1.100.000.000,00 1.035.342.974,00 1.035.342.974,00 64.657.026,00
1317	ASSEGNI VITALIZI A FAVORE DEI PERSEGUITATI POLITICI E RAZZIALI E DEI LORO FAMILIARI SUPERSTITI IVI COMPRESI GLI INTERESSI LEGALI IN QUANTO DOVUTI (100%)	INIZ. VARIAZ. P. DEF. PAGATO RIM. PG. TOTALE EC/MSP RS31/12	12,90 12,90 12,90 12,90 30,96	22.350.000,00 22.350.000,00 36.878.036,15 18,06 36.878.054,21 +14.528.054,21	22.350.000,00 22.350.000,00 36.878.036,15 36.878.036,15 +14.528.036,15
1318	ASSEGNI VITALIZI A FAVORE DEGLI EX DEPORTATI NEI CAMPI DI STERMINIO NAZISTA K.Z. E DEI LORO FAMILIARI SUPERSTITI, IVI COMPRESI GLI INTERESSI LEGALI, IN QUANTO DOVUTI (100%)	INIZ. VARIAZ. P. DEF. PAGATO RIM. PG. TOTALE EC/MSP RS31/12	12,90 12,90 12,90 12,90 27,09	20.500.000,00 20.500.000,00 22.839.167,53 14,19 22.839.181,72 +2.339.181,72	20.500.000,00 20.500.000,00 22.839.167,53 22.839.167,53 +2.339.167,53

2007	MINISTERO DELL'ECONOMIA E DELLE FINANZE				
	MISSIONE PROGRAMMA MACROAGGREGATO CENTRO DI RESPONSABILITA'		RESIDUI	COMPETENZA	CASSA
1319	ASSEGNO SOSTITUTIVO AI GRANDI INVALIDI DI GUERRA O PER SERVIZIO CHE NON POSSANO PIU' FRUIRE DELL'ACCOMPAGNATORE MILITARE O DELL'ACCOMPAGNATORE DEL SERVIZIO CIVILE (100%)	INIZ. VARIAZ. P. DEF. PAGATO RIM. PG. TOTALE EC/MSP RS31/12	38.456.243,67 38.456.243,67 21.595.000,00 21.595.000,00 16.861.243,67 21.595.000,00	22.746.853,00 22.746.853,00 10.418,93 10.418,93 22.736.434,07	22.746.853,00 22.746.853,00 10.418,93 10.418,93 22.736.434,07
1328	SPESE CONNESSE CON LA CONCESSIONE DELL'ASSEGNO PER I FIGLI NATI NELL'ANNO 2005 E PER I SECONDI ED ULTERIORI FIGLI, PER ORDINE DI NASCITA, NATI NELL'ANNO 2006, OVVERO ADOTTATI (100%) DIPARTIMENTO DEL TESORO (3)	INIZ. VARIAZ. P. DEF. PAGATO RIM. PG. TOTALE EC/MSP RS31/12 INIZ. VARIAZ. P. DEF. PAGATO RIM. PG. TOTALE EC/MSP RS31/12	37.992.625,59 37.992.625,59 38.774.939,42 10.217.686,17 38.774.939,42 +782.313,83 10.217.686,17 1.307.913.672,25 17.004.123,00 1.307.913.672,25 282.681.463,81 407.267.985,43 689.949.449,24 617.964.223,01 909.354.058,18	40.000.000,00 40.000.000,00 28.679.000,00 10.217.686,17 38.896.686,17 1.103.313,83 4.180.000.000,00 17.004.123,00 4.197.004.123,00 3.682.606.385,25 502.086.072,75 4.184.692.458,00 12.311.665,00	77.992.625,00 77.992.625,00 67.453.939,42 67.453.939,42 67.453.939,42 10.538.685,58 4.180.000.000,00 17.662.854,00 4.197.662.854,00 3.965.287.849,06 3.965.287.849,06 3.965.287.849,06 232.375.004,94
1570	SOMME DA CORRISPONDERE AD ENTI, FONDI E CASSE PREVIDENZIALI PER LA MAGGIORAZIONE DEL TRATTAMENTO PENSIONISTICO PER GLI EX COMBATTENTI (100%)	INIZ. VARIAZ. P. DEF. PAGATO RIM. PG. TOTALE EC/MSP RS31/12	386.997.608,22 386.997.608,22 281.774.593,81 105.223.014,41 386.997.608,22 582.423.279,75	480.000.000,00 480.000.000,00 2.799.734,66 477.200.265,34 480.000.000,00	480.000.000,00 480.000.000,00 284.574.328,47 284.574.328,47 284.574.328,47 195.425.671,53
1587	CONTRIBUTO PER LA COPERTURA DEL DISAVANZO DEL FONDO PENSIONI PER IL PERSONALE DELLE FERROVIE DELLO STATO SPA. (100%)	INIZ. VARIAZ. P. DEF. PAGATO RIM. PG. TOTALE EC/MSP RS31/12	920.009.194,03 920.009.194,03 302.044.971,02 617.964.223,01 326.930.778,43	3.700.000.000,00 3.700.000.000,00 3.675.114.192,59 24.885.807,41 3.700.000.000,00	3.700.000.000,00 3.700.000.000,00 3.675.114.192,59 24.885.807,41

2007		MINISTERO DELL'ECONOMIA E DELLE FINANZE			
	MISSIONE PROGRAMMA MACROAGGREGATO CENTRO DI RESPONSABILITA'		RESIDUI	COMPETENZA	CASSA
1588	SOMME DA EROGARE ALL'INPS IN RELAZIONE AL TRASFERIMENTO DI RISORSE FINANZIARIE IN MATERIA DI INVALIDITA' CIVILE, CECITA' CIVILE, SORDOMUTISMO, HANDICAP E DISABILITA' GIA' DI COMPETENZA DEL MINISTERO DELL'ECONOMIA E DELLE FINANZE (100%)	INIZ. VARIAZ. P. DEF. PAGATO RIM. PG. TOTALE EC/MSP RS31/12		12.311.665,00 12.311.665,00 12.311.665,00	12.063.526,00 12.063.526,00 12.063.526,00
1618	FONDO PER LA PREVENZIONE DEL FENOMENO DELL'USURA (100%)	INIZ. VARIAZ. P. DEF. PAGATO RIM. PG. TOTALE EC/MSP RS31/12	906.870,00 906.870,00 906.870,00 906.870,00	4.692.458,00 4.692.458,00 4.692.458,00 4.692.458,00	5.599.328,00 5.599.328,00 5.599.328,00 5.599.328,00
1643	SPESE PER LA SISTEMAZIONE E LIQUIDAZIONE DELLE POSIZIONI DEBITORIE RELATIVE AI DANNI DI GUERRA NON ANCORA (100%)	INIZ. VARIAZ. P. DEF. PAGATO RIM. PG. TOTALE EC/MSP RS31/12			
1682	SPESE PER IL FUNZIONAMENTO - COMPRESI GLI EMOLUMENTI AI MEMBRI, AL PERSONALE DI SEGRETERIA ED AGLI ESPERTI DEL COMITATO INTERMINISTERIALE DEI FINANZIAMENTI E DELLA SEGRETERIA, A CARICO DEGLI ISTITUTI DI CREDITO. (1%)	INIZ. VARIAZ. P. DEF. PAGATO RIM. PG. TOTALE EC/MSP RS31/12			
	DIPARTIMENTO DELLA RAGIONERIA GENERALE DELLO STATO (4)	INIZ. VARIAZ. P. DEF. PAGATO RIM. PG. TOTALE EC/MSP RS31/12		1.291.142,50 1.291.142,50 1.291.142,50	1.291.142,50 1.291.142,50 1.291.142,50

2007	MINISTERO DELL'ECONOMIA E DELLE FINANZE				
	MISSIONE PROGRAMMA MACROAGGREGATO CENTRO DI RESPONSABILITA'		RESIDUI	COMPETENZA	CASSA
2825	FONDO DA RIPARTIRE PER L'EROGAZIONE DI BENEFICI IN FAVORE DEI MILITARI DI LEVA E DI CARRIERA APPARTENENTI ALLE FORZE ARMATE, AI CORPI ARMATI E AI CORPI MILITARMENTE ORDINATI INFORTUNATI O CADUTI DURANTE IL PERIODO DI SERVIZIO E DEI LORO SUPERSTITI (50%) SERVIZIO PER LA GESTIONE DELLE SPESE RESIDUALI (12)	INIZ. VARIAZ. P. DEF. PAGATO RIM. PG. TOTALE EC/MSP RS31/12		1.291.142,50 1.291.142,50 1.291.142,50	1.291.142,50 1.291.142,50 1.291.142,50
		INIZ. VARIAZ. P. DEF. PAGATO RIM. PG. TOTALE EC/MSP RS31/12	10.280.996,00 10.280.996,00 10.278.698,84 1.053,44 10.279.752,28 1.243,72 5.880.220,44	5.933.087,00 128.580,00 6.061.667,00 182.500,00 5.879.167,00 6.061.667,00	5.933.087,00 4.529.166,00 10.462.253,00 10.461.198,84 10.461.198,84 1.054,16
5184	SPESE PER IL FUNZIONAMENTO DEL COMITATO NAZIONALE DI COORDINAMENTO PER L'AZIONE ANTIDROGA, DELLA COMMISSIONE ISTITUITA PER L'ESAME ISTRUTTORIO DEI PROGETTI, DELL'OSSERVATORIO PERMANENTE E DELLA CONSULTA DEGLI ESPERTI E DEGLI OPERATORI SOCIALI (100%)	INIZ. VARIAZ. P. DEF. PAGATO RIM. PG. TOTALE EC/MSP RS31/12		182.500,00 182.500,00 182.500,00	182.500,00 182.500,00 182.500,00
5210	SPESE CONNESSE AGLI INTERVENTI DI TUTELA DELLE MINORANZE LINGUISTICHE (100%)	INIZ. VARIAZ. P. DEF. PAGATO RIM. PG. TOTALE EC/MSP RS31/12	4.897.560,00 4.897.560,00 4.897.302,53 152,19 4.897.454,72 105,28 2.794.149,19	2.793.997,00 2.793.997,00 2.793.997,00 2.793.997,00	2.793.997,00 2.103.458,00 4.897.455,00 4.897.302,53 4.897.302,53 152,47
5211	FONDO NAZIONALE PER LA TUTELA DELLE MINORANZE LINGUISTICHE (100%)	INIZ. VARIAZ. P. DEF. PAGATO RIM. PG. TOTALE EC/MSP RS31/12	5.383.436,00 5.383.436,00 5.381.396,31 901,25 5.382.297,56 1.138,44 3.086.071,25	3.139.090,00 -53.920,00 3.085.170,00 3.085.170,00 3.085.170,00	3.139.090,00 2.243.208,00 5.382.298,00 5.381.396,31 5.381.396,31 901,69

2007	MINISTERO DELL'ECONOMIA E DELLE FINANZE				
	MISSIONE PROGRAMMA MACROAGGREGATO CENTRO DI RESPONSABILITA'		RESIDUI	COMPETENZA	CASSA
	INVESTIMENTI (3)	INIZ.	104.980.947,83	26.054.000,00	26.054.000,00
		VARIAZ.		9.006.572,00	25.619.056,00
		P. DEF.	104.980.947,83	35.060.572,00	51.673.056,00
		PAGATO	20.626.046,30	11.335.608,17	31.961.654,47
		RIM. PG.	61.241.621,22	22.986.529,18	
		TOTALE	81.867.667,52	34.322.137,35	31.961.654,47
		EC/MSP	23.113.280,31	738.434,65	19.711.401,53
		RS31/12	84.228.150,40		
	DIPARTIMENTO DEL TESORO (3)	INIZ.	104.980.947,83	26.054.000,00	26.054.000,00
		VARIAZ.		9.006.572,00	25.619.056,00
		P. DEF.	104.980.947,83	35.060.572,00	51.673.056,00
		PAGATO	20.626.046,30	11.335.608,17	31.961.654,47
		RIM. PG.	61.241.621,22	22.986.529,18	
		TOTALE	81.867.667,52	34.322.137,35	31.961.654,47
		EC/MSP	23.113.280,31	738.434,65	19.711.401,53
		RS31/12	84.228.150,40		
7256	ONERI DIPENDENTI DALL'ESECUZIONE DELLE CLAUSOLE ECONOMICHE DEL TRATTATO DI PACE E DI ACCORDI INTERNAZIONALI CONNESSI AL TRATTATO MEDESIMO. (100%)	INIZ.	104.934.518,91	25.280.000,00	25.280.000,00
		VARIAZ.		9.006.572,00	25.619.056,00
		P. DEF.	104.934.518,91	34.286.572,00	50.899.056,00
		PAGATO	20.626.046,30	11.300.848,38	31.926.894,68
		RIM. PG.	61.241.621,22	22.985.143,00	
		TOTALE	81.867.667,52	34.285.991,38	31.926.894,68
		EC/MSP	23.066.851,39	580,62	18.972.161,32
		RS31/12	84.226.764,22		
7325	FONDO INDIVISO PER LA CONCESSIONE DI INDENNIZZATI E DI CONTRIBUTI PER DAMNI DI GUERRA (100%)	INIZ.	46.428,92	774.000,00	774.000,00
		VARIAZ.			
		P. DEF.	46.428,92	774.000,00	774.000,00
		PAGATO		34.759,79	34.759,79
		RIM. PG.		1.386,18	
		TOTALE		36.145,97	34.759,79
		EC/MSP	46.428,92	737.854,03	739.240,21
		RS31/12	1.386,18		
	Garanzia dei diritti dei cittadini (24.6)	INIZ.	4.197.121,67	116.652.438,34	116.826.438,34
		VARIAZ.	995.769,68	3.368.556,44	6.814.250,44
		P. DEF.	5.192.891,35	120.020.994,78	123.640.688,78
		PAGATO	3.816.814,92	99.250.672,71	103.067.487,64
		RIM. PG.	1.137.700,37	5.804.721,24	
		TOTALE	4.954.515,30	105.055.393,96	103.067.487,64
		EC/MSP	238.376,05	14.965.600,82	20.573.201,14
		RS31/12	6.942.421,62		

2007	MINISTERO DELL'ECONOMIA E DELLE FINANZE				
	MISSIONE PROGRAMMA MACROAGGREGATO CENTRO DI RESPONSABILITA'		RESIDUI	COMPETENZA	CASSA
	FUNZIONAMENTO (1)	INIZ.	3.972.729,00	36.986.625,34	37.160.625,34
		VARIAZ.	995.769,68	1.753.414,44	5.256.108,44
		P. DEF.	4.968.498,68	38.740.039,78	42.416.733,78
		PAGATO	3.594.847,75	33.352.738,87	36.947.586,63
		RIM. PG.	1.135.274,87	786.856,95	
		TOTALE	4.730.122,63	34.139.595,83	36.947.586,63
		EC/MSP	238.376,05	4.600.443,95	5.469.147,15
		RS31/12	1.922.131,83		
	DIPARTIMENTO DELL'AMMINISTRAZIONE GENERALE DEL PERSONALE E DEI SERVIZI DEL TESORO (2)	INIZ.	3.972.729,00	36.986.625,34	37.160.625,34
		VARIAZ.	995.769,68	1.753.414,44	5.256.108,44
		P. DEF.	4.968.498,68	38.740.039,78	42.416.733,78
		PAGATO	3.594.847,75	33.352.738,87	36.947.586,63
		RIM. PG.	1.135.274,87	786.856,95	
		TOTALE	4.730.122,63	34.139.595,83	36.947.586,63
		EC/MSP	238.376,05	4.600.443,95	5.469.147,15
		RS31/12	1.922.131,83		
1221	COMPETENZE ACCESSORIE AL PERSONALE AL NETTO DELL'IMPOSTA REGIONALE SULLE ATTIVITA' PRODUTTIVE E DEGLI ONERI SOCIALI A CARICO DELL'AMMINISTRAZIONE (4*)	INIZ.	188.476,32	286.312,20	460.312,20
		VARIAZ.	719.825,36	1.481.729,08	2.201.554,44
		P. DEF.	908.301,68	1.768.041,28	2.661.866,64
		PAGATO	834.844,09	1.471.018,06	2.305.862,16
		RIM. PG.	73.175,05	172.444,84	
		TOTALE	908.019,15	1.643.462,91	2.305.862,16
		EC/MSP	282,54	124.578,37	356.004,48
		RS31/12	245.619,90		
01	SOMMA OCCORRENTE PER LA CONCESSIONE DI BUONI PASTO AL PERSONALE.	INIZ.	86.181,94	281.751,88	
		VARIAZ.			
		P. DEF.	86.181,94	281.751,88	
		PAGATO	50.218,54	117.193,81	
		RIM. PG.	35.963,40	46.800,00	
		TOTALE	86.181,94	163.993,81	
		EC/MSP		117.758,07	
		RS31/12	82.763,40		
02	COMPENSI PER LAVORO STRAORDINARIO AL PERSONALE - COMPONENTE NETTA	INIZ.	28.470,44		
		VARIAZ.		157.222,24	
		P. DEF.	28.470,44	157.222,24	
		PAGATO	12.996,12	128.803,30	
		RIM. PG.	15.473,98	25.306,92	
		TOTALE	28.470,10	154.110,22	
		EC/MSP	0,33	3.112,02	
		RS31/12	40.780,90		

2007	MINISTERO DELL'ECONOMIA E DELLE FINANZE				
	MISSIONE PROGRAMMA MACROAGGREGATO CENTRO DI RESPONSABILITA'		RESIDUI	COMPETENZA	CASSA
03	IMPOSTE SULLE RETRIBUZIONI	INIZ.	25.026,68		
		VARIAZ.	154.534,08	343.809,24	
		P. DEF.	179.560,76	343.809,24	
		PAGATO	167.898,23	303.833,40	
		RIM. PG.	11.569,11	38.261,52	
		TOTALE	179.467,34	342.094,93	
		EC/MSP	93,42	1.714,31	
		RS31/12	49.830,63		
04	CONTRIBUTI SOCIALI A CARICO DEL LAVORATORE	INIZ.	12.481,96		
		VARIAZ.	63.445,80	135.477,12	
		P. DEF.	75.927,76	135.477,12	
		PAGATO	70.414,30	119.929,23	
		RIM. PG.	5.413,64	14.430,13	
		TOTALE	75.827,95	134.359,36	
		EC/MSP	99,81	1.117,76	
		RS31/12	19.843,77		
05	PROVVIDENZE A FAVORE DEL PERSONALE IN SERVIZIO, DI QUELLO CESSATO DAL SERVIZIO E DELLE LORO FAMIGLIE	INIZ.		4.234,96	
		VARIAZ.		-4.234,96	
		P. DEF.			
		PAGATO			
		RIM. PG.			
		TOTALE			
		EC/MSP			
		RS31/12			
06	QUOTA DEL FONDO UNICO DI AMMINISTRAZIONE DA UTILIZZARE PER L'EROGAZIONE DEGLI INCENTIVI AL PERSONALE PER LA REALIZZAZIONE DEGLI OBIETTIVI E PROGRAMMI DI INCREMENTO DELLA PRODUTTIVITA' - COMPONENTE NETTA	INIZ.	35.989,95		
		VARIAZ.	501.845,48	849.398,40	
		P. DEF.	537.835,43	849.398,40	
		PAGATO	532.991,54	801.201,31	
		RIM. PG.	4.754,92	47.646,27	
		TOTALE	537.746,45	848.847,59	
		EC/MSP	88,98	550,81	
		RS31/12	52.401,19		
09	SPESE INERENTI ALLA FORNITURA DELLE UNIFORMI AL PERSONALE AUSILIARIO, NONCHE' CAMICI PER IL PERSONALE DELLA CARRIERA DIRETTIVA, DI CONCETTO ED ESECUTIVA, ADDETTO AI CENTRI ELETTRONICI, ELIOFOTOLITOGRAFICI E MECCANOGRAPICI, A TIPOGRAFIE, CARTIERE ED OFFICINE CARTE VALORI	INIZ.	325,36	325,36	
		VARIAZ.			
		P. DEF.	325,36	325,36	
		PAGATO	325,36		
		RIM. PG.			
		TOTALE	325,36		
		EC/MSP		325,36	
		RS31/12			

2007	MINISTERO DELL'ECONOMIA E DELLE FINANZE				
	MISSIONE PROGRAMMA MACROAGGREGATO CENTRO DI RESPONSABILITA'		RESIDUI	COMPETENZA	CASSA
83	REISCRIZIONE RESIDUI PASSIVI PERENTI RELATIVI A: FONDO UNICO AMMINISTRAZIONE	INIZ. VARIANZ. P. DEF. PAGATO RIM. PG. TOTALE EC/MSP RS31/12		57,04 57,04 57,01 57,01 0,03	
1227	EQUO INDENNIZZO AL PERSONALE CIVILE PER LA PERDITA DELL'INTEGRITA' FISICA SUBITA PER INFERMITA' CONTRATTA PER CAUSA DI SERVIZIO (100%)	INIZ. VARIANZ. P. DEF. PAGATO RIM. PG. TOTALE EC/MSP RS31/12		20.142,00 85.000,00 105.142,00 104.062,63 104.062,63 1.079,37	20.142,00 85.000,00 105.142,00 104.062,63 104.062,63 1.079,37
1230	STIPENDI ED ALTRI ASSEGNI FISSI AL PERSONALE AL NETTO DELL'IMPOSTA REGIONALE SULLE ATTIVITA' PRODUTTIVE E DEGLI ONERI SOCIALI A CARICO DELL'AMMINISTRAZIONE. (4%)	INIZ. VARIANZ. P. DEF. PAGATO RIM. PG. TOTALE EC/MSP RS31/12	2.000,00 29.482,72 31.482,72 513,35 513,35 30.969,37 2.477,55	6.036.922,40 294.693,56 6.331.615,96 6.275.244,47 6.277.722,02 53.893,94	6.036.922,40 306.032,84 6.342.955,24 6.275.757,82 6.275.757,82 67.197,42
1236	SOMME DOVUTE A TITOLO DI IMPOSTA REGIONALE SULLE ATTIVITA' PRODUTTIVE SULLE RETRIBUZIONI CORRISPOSTE AI DIPENDENTI (4%)	INIZ. VARIANZ. P. DEF. PAGATO RIM. PG. TOTALE EC/MSP RS31/12	31.720,90 63.691,16 95.412,06 67.302,31 14.373,11 81.675,43 13.736,63 27.451,36	570.680,00 150.972,84 721.652,84 647.263,11 13.078,24 660.341,35 61.311,49	570.680,00 213.121,80 783.801,80 714.565,42 714.565,42 69.236,38
1237	ONERI SOCIALI A CARICO DELL'AMMINISTRAZIONE SULLE RETRIBUZIONI CORRISPOSTE AI DIPENDENTI (4%)	INIZ. VARIANZ. P. DEF. PAGATO RIM. PG. TOTALE EC/MSP RS31/12	68.602,62 182.770,44 251.373,06 186.390,72 46.703,85 233.094,56 18.278,50 90.916,20	1.829.760,00 439.818,96 2.269.578,96 2.177.529,98 44.212,36 2.221.742,33 47.836,63	1.829.760,00 617.168,16 2.446.928,16 2.363.920,69 2.363.920,69 83.007,47

2007		MINISTERO DELL'ECONOMIA E DELLE FINANZE			
	MISSIONE PROGRAMMA MACROAGGREGATO CENTRO DI RESPONSABILITA'		RESIDUI	COMPETENZA	CASSA
1260	SPESE PER LITI, ARBITRAGGI, RISARCIMENTI ED ACCESSORI. RIMBORSO DELLE SPESE DI PATROCINIO LEGALE (50%)	INIZ. VARIAZ. P. DEF. PAGATO RIM. PG. TOTALE EC/MSP RS31/12	1.070.371,34 1.070.371,34 123.789,26 907.520,34 1.031.309,60 39.061,74 1.042.807,17	10.000.000,00 3.000.000,00 13.000.000,00 10.960.861,17 135.286,83 11.096.148,00 1.903.852,00	10.000.000,00 3.000.000,00 13.000.000,00 11.084.650,43 11.084.650,43 1.915.349,58
1274	SPESE PER LE CONVENZIONI CON MEDICI CIVILI GENERICI E SPECIALISTI PER INTEGRARE LA COMPOSIZIONE DELLE COMMISSIONI MEDICHE DI VERIFICA E DELLA COMMISSIONE MEDICA SUPERIORE AI FINI DEGLI ACCERTAMENTI SANITARI IN MATERIA DI PENSIONI DI GUERRA, DI INVALIDITA' CIVILE, PER IL RICONOSCIMENTO DELLA DIPENDENZA DELLE INFERMITA' DA CAUSA DI SERVIZIO E DELLA INIDONEITA' E INABILITA' PER INFERMITA' NON DIPENDENTI DA CAUSA DI SERVIZIO, PER GLI ACCERTAMENTI SANITARI ESEGUITI NEI CONFRONTI DEL PERSONALE SCOLASTICO; SPESE PER LE INDENNITA' DI MISSIONE EFFETTUATE PER RAGIONI DI SERVIZIO; SPESE PER LE ATTIVITA' DI STUDIO E PROGETTAZIONE CONNESSE AL FUNZIONAMENTO DELLE COMMISSIONI MEDICHE DI VERIFICA (90%)	INIZ. VARIAZ. P. DEF. PAGATO RIM. PG. TOTALE EC/MSP RS31/12	2.532.031,79 2.532.031,79 2.302.482,02 93.502,52 2.395.984,55 136.047,25 297.336,87	18.135.000,00 -4.275.000,00 13.860.000,00 11.333.604,44 203.834,35 11.537.438,79 2.322.561,21	18.135.000,00 -1.742.968,80 16.392.031,20 13.636.086,46 13.636.086,46 2.755.944,74
1284	SPESE PER IL FUNZIONAMENTO DI CONSIGLI, COMITATI E COMMISSIONI (86%)	INIZ. VARIAZ. P. DEF. PAGATO RIM. PG. TOTALE EC/MSP RS31/12	79.526,02 79.526,02 79.526,01 79.526,01 79.526,01 0,02 215.522,78	107.808,74 576.200,00 684.008,74 383.155,02 215.522,78 598.677,79 85.330,95	107.808,74 576.200,00 684.008,74 462.681,02 462.681,02 221.327,72
01	SPESE PER IL FUNZIONAMENTO DEL COMITATO PER LA VERIFICA DELLE CAUSE DI SERVIZIO	INIZ. VARIAZ. P. DEF. PAGATO RIM. PG. TOTALE EC/MSP RS31/12	79.526,02 79.526,02 79.526,01 79.526,01 79.526,01 0,02 211.345,33	92.975,46 559.000,00 651.975,46 357.310,02 211.345,33 568.655,35 83.320,11	
02	SPESE PER IL FUNZIONAMENTO - COMPRESI I GETTONI DI PRESENZA, I COMPENSI AI COMPONENTI E LE INDENNITA' DI MISSIONE ED IL RIMBORSO SPESE DI TRASPORTO AI MEMBRI ESTRANEI ALL'AMMINISTRAZIONE DEL TESORO - DI CONSIGLI, COMITATI E COMMISSIONI.	INIZ. VARIAZ. P. DEF. PAGATO RIM. PG. TOTALE EC/MSP RS31/12	 14.833,28 17.200,00 32.033,28 25.845,00 4.177,45 30.022,45 2.010,83 4.177,45		

2007	MINISTERO DELL'ECONOMIA E DELLE FINANZE				
	MISSIONE PROGRAMMA MACROAGGREGATO CENTRO DI RESPONSABILITA'		RESIDUI	COMPETENZA	CASSA
	INTERVENTI (2)	INIZ.	195.697,97	41.846.000,00	41.846.000,00
		VARIAZ.		34.837.765,00	34.780.765,00
		P. DEF.	195.697,97	76.683.765,00	76.626.765,00
		PAGATO	193.272,47	65.850.541,32	66.043.813,79
		RIM. PG.	2.425,50	5.016.246,84	
		TOTALE	195.697,97	70.866.788,16	66.043.813,79
		EC/MSP		5.816.976,84	10.582.951,21
		RS31/12	5.018.672,34		
	DIPARTIMENTO DELL'AMMINISTRAZIONE GENERALE DEL PERSONALE E DEI SERVIZI DEL TESORO (2)	INIZ.	195.697,97	20.000.000,00	20.000.000,00
		VARIAZ.		35.222.623,00	35.222.623,00
		P. DEF.	195.697,97	55.222.623,00	55.222.623,00
		PAGATO	193.272,47	46.910.244,60	47.103.517,07
		RIM. PG.	2.425,50	5.016.246,84	
		TOTALE	195.697,97	51.926.491,44	47.103.517,07
		EC/MSP		3.296.131,56	8.119.105,93
		RS31/12	5.018.672,34		
1311	SOMME DA CORRISPONDERE A TITOLO DI RISARCIMENTO DEI DANNI CAGIONATI NELL'ESERCIZIO DELLE FUNZIONI GIUDIZIARIE (100%)	INIZ.			
		VARIAZ.			
		P. DEF.			
		PAGATO			
		RIM. PG.			
		TOTALE			
		EC/MSP			
		RS31/12			
1312	SOMME DA CORRISPONDERE A TITOLO DI EQUA RIPARAZIONE E RISARCIMENTI PER INGIUSTA DETENZIONE NEI CASI DI ERRORI (100%)	INIZ.	195.697,97	20.000.000,00	20.000.000,00
		VARIAZ.		12.000.000,00	12.000.000,00
		P. DEF.	195.697,97	32.000.000,00	32.000.000,00
		PAGATO	193.272,47	29.292.087,90	29.485.360,37
		RIM. PG.	2.425,50	193.719,78	
		TOTALE	195.697,97	29.485.807,68	29.485.360,37
		EC/MSP		2.514.192,32	2.514.639,63
		RS31/12	196.145,28		
1313	SOMME DA CORRISPONDERE: A TITOLO DI EQUA RIPARAZIONE PER VIOLAZIONE DEL TERMINE RAGIONEVOLE DEL PROCESSO; - DI MANCATO RISPETTO DELLA CONVENZIONE EUROPEA PER LA SALVAGUARDIA DEI DIRITTI DELL'UOMO E DELLE LIBERTA' FONDAMENTALI.SPESE LEGALI ED INTERESSI (100%)	INIZ.			
		VARIAZ.		23.222.623,00	23.222.623,00
		P. DEF.		23.222.623,00	23.222.623,00
		PAGATO		17.618.156,70	17.618.156,70
		RIM. PG.		4.822.527,06	
		TOTALE		22.440.683,76	17.618.156,70
		EC/MSP		781.939,24	5.604.466,30
		RS31/12	4.822.527,06		

2007	MINISTERO DELL'ECONOMIA E DELLE FINANZE			
	MISSIONE PROGRAMMA MACROAGGREGATO CENTRO DI RESPONSABILITA'	RESIDUI	COMPETENZA	CASSA
	DIPARTIMENTO DEL TESORO (3)	INIZ.	21.846.000,00	21.846.000,00
		VARIAZ.	-384.858,00	-441.858,00
		P. DEP.	21.461.142,00	21.404.142,00
		PAGATO	18.940.296,72	18.940.296,72
		RIM. PG.		
		TOTALE	18.940.296,72	18.940.296,72
		EC/MSP	2.520.845,28	2.463.845,28
		RS31/12		
1733	SPESE DI FUNZIONAMENTO DELL'UFFICIO DEL GARANTE PER LA TUTELA DELLE PERSONE E DI ALTRI SOGGETTI RISPETTO AL TRATTAMENTO DEI DATI PERSONALI (100*)	INIZ.	21.846.000,00	21.846.000,00
		VARIAZ.	-384.858,00	-441.858,00
		P. DEP.	21.461.142,00	21.404.142,00
		PAGATO	18.940.296,72	18.940.296,72
		RIM. PG.		
		TOTALE	18.940.296,72	18.940.296,72
		EC/MSP	2.520.845,28	2.463.845,28
		RS31/12		
	ONERI COMUNI (5)	INIZ.	37.561.585,00	37.561.585,00
		VARIAZ.	-33.222.623,00	-33.222.623,00
		P. DEP.	4.338.962,00	4.338.962,00
		PAGATO		
		RIM. PG.		
		TOTALE		
		EC/MSP	4.338.962,00	4.338.962,00
		RS31/12		
	DIPARTIMENTO DELLA RAGIONERIA GENERALE DELLO STATO (4)	INIZ.	37.561.585,00	37.561.585,00
		VARIAZ.	-33.222.623,00	-33.222.623,00
		P. DEP.	4.338.962,00	4.338.962,00
		PAGATO		
		RIM. PG.		
		TOTALE		
		EC/MSP	4.338.962,00	4.338.962,00
		RS31/12		
2829	FONDO DA RIPARTIRE PER FAR FRONTE ALLE SPESE DERIVANTI DAI RICORSI PROPOSTI DAGLI AVENTI DIRITTO AI FINI DELL'EQUA RIPARAZIONE DEI DANNI SUBITI IN CASO DI VIOLAZIONE DEL TERMINE RAGIONEVOLE DEL PROCESSO (100*)	INIZ.	36.561.585,00	36.561.585,00
		VARIAZ.	-33.222.623,00	-33.222.623,00
		P. DEP.	3.338.962,00	3.338.962,00
		PAGATO		
		RIM. PG.		
		TOTALE		
		EC/MSP	3.338.962,00	3.338.962,00
		RS31/12		

2007	MINISTERO DELL'ECONOMIA E DELLE FINANZE				
	MISSIONE PROGRAMMA MACROAGGREGATO CENTRO DI RESPONSABILITA'		RESIDUI	COMPETENZA	CASSA
2830	FONDO DA RIPARTIRE PER LA COPERTURA DELLA RESPONSABILITA' CIVILE E AMMINISTRATIVA PER GLI EVENTI DANNOSI NON DOLOSI CAUSATI A TERZI DAL PERSONALE DELLE FORZE DI POLIZIA NELLO SVOLGIMENTO DELLA PROPRIA ATTIVITA' ISTITUZIONALE (100%)	INIZ. VARIAZ. P. DEF. PAGATO RIM. PG. TOTALE EC/MSP RS31/12		1.000.000,00 1.000.000,00 1.000.000,00	1.000.000,00 1.000.000,00 1.000.000,00
	TRATTAMENTI DI QUIESCENZA, INTEGRATIVI E SOSTITUTIVI (6)	INIZ. VARIAZ. P. DEF. PAGATO RIM. PG. TOTALE EC/MSP RS31/12	28.694,70 28.694,70 28.694,70 28.694,70 209.218,03 1.617,45	258.228,00 258.228,00 47.392,52 1.617,45 49.009,97	258.228,00 258.228,00 76.087,22 76.087,22 182.140,78
	DIPARTIMENTO DELL'AMMINISTRAZIONE GENERALE DEL PERSONALE E DEI SERVIZI DEL TESORO (2)	INIZ. VARIAZ. P. DEF. PAGATO RIM. PG. TOTALE EC/MSP RS31/12	28.694,70 28.694,70 28.694,70 28.694,70 1.617,45	258.228,00 258.228,00 47.392,52 1.617,45 49.009,97	258.228,00 258.228,00 76.087,22 76.087,22 182.140,78
1334	INDENNITA' DI LICENZIAMENTO E SIMILARI. INDENNITA' PER UNA VOLTA TANTO AI MUTILATI ED INVALIDI PARAPLEGICI PER CAUSA DI SERVIZIO. INDENNITA' PER ASSEGNI ALIMENTARI (100%)	INIZ. VARIAZ. P. DEF. PAGATO RIM. PG. TOTALE EC/MSP RS31/12	28.694,70 28.694,70 28.694,70 28.694,70 1.617,45	258.228,00 258.228,00 47.392,52 1.617,45 49.009,97	258.228,00 258.228,00 76.087,22 76.087,22 182.140,78
	<i>Sostegno alla famiglia (24.7)</i>	INIZ. VARIAZ. P. DEF. PAGATO RIM. PG. TOTALE EC/MSP RS31/12	90.374.505,01 46.852.510,23 137.227.015,25 136.666.928,60 560.086,65 137.227.015,25 242.559.902,58	1.350.234.120,14 121.254.795,64 1.471.488.915,78 197.973.472,48 241.999.815,93 439.973.288,41 1.031.515.627,37	1.350.234.120,14 117.850.752,27 1.468.084.872,41 334.640.401,08 334.640.401,08 1.133.444.471,33

2007	MINISTERO DELL'ECONOMIA E DELLE FINANZE				
	MISSIONE PROGRAMMA MACROAGGREGATO CENTRO DI RESPONSABILITA'		RESIDUI	COMPETENZA	CASSA
2115	ONERI COMUNI (5)	INIZ.	90.374.505,01	1.350.234.120,14	1.350.234.120,14
		VARIAZ.	46.852.510,23	121.254.795,64	117.850.752,27
		P. DEF.	137.227.015,25	1.471.488.915,78	1.468.084.872,41
		PAGATO	136.666.928,60	197.973.472,48	334.640.401,08
		RIM. PG.	560.086,65	241.999.815,93	
		TOTALE	137.227.015,25	439.973.288,41	334.640.401,08
		EC/MSP		1.031.515.627,37	1.133.444.471,33
		RS31/12	242.559.902,58		
		DIPARTIMENTO DEL TESORO (3)	INIZ.	90.374.505,01	320.234.120,14
	VARIAZ.		46.852.510,23	121.254.795,64	117.850.752,27
	P. DEF.		137.227.015,25	441.488.915,78	438.084.872,41
	PAGATO		136.666.928,60	197.973.472,48	334.640.401,08
	RIM. PG.		560.086,65	241.999.815,93	
	TOTALE		137.227.015,25	439.973.288,41	334.640.401,08
	EC/MSP			1.515.627,37	103.444.471,33
	RS31/12		242.559.902,58		
	FONDO PER IL FUNZIONAMENTO DELLA PRESIDENZA DEL CONSIGLIO DEI MINISTRI (32,8%)		INIZ.	90.374.505,01	320.234.120,14
		VARIAZ.	46.852.510,23	121.254.795,64	117.850.752,27
P. DEF.		137.227.015,25	441.488.915,78	438.084.872,41	
PAGATO		136.666.928,60	197.973.472,48	334.640.401,08	
RIM. PG.		560.086,65	241.999.815,93		
TOTALE		137.227.015,25	439.973.288,41	334.640.401,08	
EC/MSP			1.515.627,37	103.444.471,33	
RS31/12		242.559.902,58			
DIPARTIMENTO DELLA RAGIONERIA GENERALE DELLO STATO (4)		INIZ.		1.030.000.000,00	1.030.000.000,00
	VARIAZ.				
	P. DEF.		1.030.000.000,00	1.030.000.000,00	
	PAGATO				
	RIM. PG.				
	TOTALE				
	EC/MSP		1.030.000.000,00	1.030.000.000,00	
	RS31/12				
	FONDO DA RIPARTIRE PER L'ATTRIBUZIONE DELL'ASSEGNO PER IL NUCLEO FAMILIARE (100%)	INIZ.		1.030.000.000,00	1.030.000.000,00
VARIAZ.					
P. DEF.			1.030.000.000,00	1.030.000.000,00	
PAGATO					
RIM. PG.					
TOTALE					
EC/MSP			1.030.000.000,00	1.030.000.000,00	
RS31/12					

2007	MINISTERO DELL'ECONOMIA E DELLE FINANZE				
	MISSIONE PROGRAMMA MACROAGGREGATO CENTRO DI RESPONSABILITA'		RESIDUI	COMPETENZA	CASSA
	<i>Promozione dei diritti e delle pari opportunità (24.8)</i>	INIZ.	14.878.729,48	52.721.471,00	52.721.471,00
		VARIAZ.	7.713.523,03	19.962.679,77	19.402.258,00
		P. DEF.	22.592.252,51	72.684.150,77	72.123.728,99
		PAGATO	22.500.043,12	32.593.193,64	55.093.236,76
		RIM. PG.	92.209,39	39.841.433,11	
		TOTALE	22.592.252,51	72.434.626,75	55.093.236,76
		EC/MSP		249.524,02	17.030.492,23
		RS31/12	39.933.642,50		
	ONERI COMUNI (5)	INIZ.	14.878.729,48	52.721.471,00	52.721.471,00
		VARIAZ.	7.713.523,03	19.962.679,77	19.402.258,00
		P. DEF.	22.592.252,51	72.684.150,77	72.123.728,99
		PAGATO	22.500.043,12	32.593.193,64	55.093.236,76
		RIM. PG.	92.209,39	39.841.433,11	
		TOTALE	22.592.252,51	72.434.626,75	55.093.236,76
		EC/MSP		249.524,02	17.030.492,23
		RS31/12	39.933.642,50		
	DIPARTIMENTO DEL TESORO (3)	INIZ.	14.878.729,48	52.721.471,00	52.721.471,00
		VARIAZ.	7.713.523,03	19.962.679,77	19.402.258,00
		P. DEF.	22.592.252,51	72.684.150,77	72.123.728,99
		PAGATO	22.500.043,12	32.593.193,64	55.093.236,76
		RIM. PG.	92.209,39	39.841.433,11	
		TOTALE	22.592.252,51	72.434.626,75	55.093.236,76
		EC/MSP		249.524,02	17.030.492,23
		RS31/12	39.933.642,50		
2115	FONDO PER IL FUNZIONAMENTO DELLA PRESIDENZA DEL CONSIGLIO DEI MINISTRI (5,44)	INIZ.	14.878.729,48	52.721.471,00	52.721.471,00
		VARIAZ.	7.713.523,03	19.962.679,77	19.402.258,00
		P. DEF.	22.592.252,51	72.684.150,77	72.123.728,99
		PAGATO	22.500.043,12	32.593.193,64	55.093.236,76
		RIM. PG.	92.209,39	39.841.433,11	
		TOTALE	22.592.252,51	72.434.626,75	55.093.236,76
		EC/MSP		249.524,02	17.030.492,23
		RS31/12	39.933.642,50		
	Politiche previdenziali (25)	INIZ.	279.812.433,04	12.753.221.487,00	12.753.221.487,00
		VARIAZ.		-731.610.904,00	-696.610.904,00
		P. DEF.	279.812.433,04	12.021.610.583,00	12.056.610.583,00
		PAGATO	101.349.678,01	11.900.032.611,89	12.001.382.289,90
		RIM. PG.	14.000.000,00	187.118.018,33	
		TOTALE	115.349.678,01	12.087.150.630,22	12.001.382.289,90
		EC/MSP	164.462.755,03	+65.540.047,22	55.228.293,10
		RS31/12	201.118.018,33		

2007	MINISTERO DELL'ECONOMIA E DELLE FINANZE				
	MISSIONE PROGRAMMA MACROAGGREGATO CENTRO DI RESPONSABILITA'		RESIDUI	COMPETENZA	CASSA
	<i>Previdenza obbligatoria e complementare, sicurezza sociale - trasferimenti agli enti ed organismi interessati (25.2)</i>	INIZ.	279.812.433,04	12.753.221.487,00	12.753.221.487,00
		VARIAZ.		-731.610.904,00	-696.610.904,00
		P. DEF.	279.812.433,04	12.021.610.583,00	12.056.610.583,00
		PAGATO	101.349.678,01	11.900.032.611,89	12.001.382.289,90
		RIM. PG.	14.000.000,00	187.118.018,33	
		TOTALE	115.349.678,01	12.087.150.630,22	12.001.382.289,90
		EC/MSP	164.462.755,03	+65.540.047,22	55.228.293,10
		RS31/12	201.118.018,33		
	INTERVENTI (2)	INIZ.	141.299.010,54	3.395.559.510,00	3.395.559.510,00
		VARIAZ.		-731.610.904,00	-696.610.904,00
		P. DEF.	141.299.010,54	2.663.948.606,00	2.698.948.606,00
		PAGATO	100.471.701,01	2.573.486.417,24	2.673.958.118,25
		RIM. PG.	14.000.000,00	73.105.117,75	
		TOTALE	114.471.701,01	2.646.591.534,99	2.673.958.118,25
		EC/MSP	26.827.309,53	17.357.071,01	24.990.487,75
		RS31/12	87.105.117,75		
	DIPARTIMENTO DEL TESORO (3)	INIZ.	59.717.021,28	3.359.727.033,00	3.359.727.033,00
		VARIAZ.		-731.610.904,00	-731.610.904,00
		P. DEF.	59.717.021,28	2.628.116.129,00	2.628.116.129,00
		PAGATO	32.526.630,01	2.573.228.189,24	2.605.754.819,25
		RIM. PG.	14.000.000,00	42.789.096,75	
		TOTALE	46.526.630,01	2.616.017.285,99	2.605.754.819,25
		EC/MSP	13.190.391,27	12.098.843,01	22.361.309,75
		RS31/12	56.789.096,75		
1580	CONTRIBUTI AGLI ISTITUTI PREVIDENZIALI A TITOLO DI RIMBORSO DEGLI ONERI SOSTENUTI PER IL PENSIONAMENTO ANTICIPATO DEI LAVORATORI PORTUALI APPARTENENTI ALLE CATEGORIE E QUALIFICHE PER LE QUALI SIANO STATE ACCERTATE ECCEDEXENZE. (100%)	INIZ.	3.000.000,00	3.000.000,00	3.000.000,00
		VARIAZ.			
		P. DEF.	3.000.000,00	3.000.000,00	3.000.000,00
		PAGATO			
		RIM. PG.	3.000.000,00	3.000.000,00	
		TOTALE	3.000.000,00	3.000.000,00	
		EC/MSP			3.000.000,00
		RS31/12	6.000.000,00		
1581	CONTRIBUTO DA CORRISPONDERE AL FONDO DI PREVIDENZA COSTITUITO PRESSO L'I.N.P.S. IN RELAZIONE AGLI SQUILIBRI GESTIONALI DERIVANTI DALL'EROGAZIONE DEI TRATTAMENTI PREVIDENZIALI SPETTANTI AGLI EX DIPENDENTI DEGLI ENTI PORTUALI DI GENOVA E TRIESTE (100%)	INIZ.	11.003.137,88	65.000.000,00	65.000.000,00
		VARIAZ.			
		P. DEF.	11.003.137,88	65.000.000,00	65.000.000,00
		PAGATO	11.003.137,88	46.325.843,25	57.328.981,13
		RIM. PG.		18.674.156,75	
		TOTALE	11.003.137,88	65.000.000,00	57.328.981,13
		EC/MSP			7.671.018,87
		RS31/12	18.674.156,75		

2007	MINISTERO DELL'ECONOMIA E DELLE FINANZE				
	MISSIONE PROGRAMMA MACROAGGREGATO CENTRO DI RESPONSABILITA'		RESIDUI	COMPETENZA	CASSA
1582	SOMMA OCCORRENTE PER L'INTEGRAZIONE DEGLI ONERI PREVIDENZIALI GRAVANTI SUL FONDO PENSIONI DEL PERSONALE DELLE ABOLITE IMPOSTE COMUNALI DI CONSUMO (100%)	INIZ. VARIAZ. P. DEF. PAGATO RIM. PG. TOTALE EC/MSP RS31/12		2.065.828,00 1.973.383,00 4.039.211,00 4.039.211,00 4.039.211,00 4.039.211,00	2.065.828,00 1.973.383,00 4.039.211,00 4.039.211,00 4.039.211,00
1583	CONTRIBUTI DA CORRISPONDERE ALLE GESTIONI PREVIDENZIALI PER METTERE IN CONDIZIONE LE STESSE DI PROVVEDERE ALLA EROGAZIONE DELLE PRESTAZIONI AGLI AVENTI DIRITTO (100%)	INIZ. VARIAZ. P. DEF. PAGATO RIM. PG. TOTALE EC/MSP RS31/12		144.000.000,00 144.000.000,00 144.000.000,00 144.000.000,00 144.000.000,00	144.000.000,00 144.000.000,00 144.000.000,00 144.000.000,00
1584	SOMMA DA CORRISPONDERE ALL'INPS PER LA COSTITUZIONE DELLA POSIZIONE ASSICURATIVA PER IL PERSONALE PROVENIENTE DALL'AMMINISTRAZIONE DELLE POSTE E DELLE TELECOMUNICAZIONI E DALL'AZIENDA DI STATO PER I SERVIZI TELEFONICI E CONSIDERATO ALLE DIPENDENZE DELLE CONCESSIONARIE O DELLA SOCIETA' Iritel. (100%)	INIZ. VARIAZ. P. DEF. PAGATO RIM. PG. TOTALE EC/MSP RS31/12		103.000.000,00 103.000.000,00 100.409.367,47 100.409.367,47 2.590.632,53	103.000.000,00 103.000.000,00 100.409.367,47 100.409.367,47 2.590.632,53
1585	RIMBORSO ALLE GESTIONI PREVIDENZIALI DEI MAGGIORI ONERI DERIVANTI DAI BENEFICI PREVIDENZIALI A FAVORE DEI CENTRALINISTI NON VEDENTI (100%)	INIZ. VARIAZ. P. DEF. PAGATO RIM. PG. TOTALE EC/MSP RS31/12		10.134,00 10.134,00 10.133,71 10.133,71 0,29	10.134,00 10.134,00 10.133,71 10.133,71 0,29
1599	FONDO PER IL SOSTEGNO DELL'ATTIVITA' DEI DISTRETTI INDUSTRIALI DELLA NAUTICA DA DIPORTO (100%)	INIZ. VARIAZ. P. DEF. PAGATO RIM. PG. TOTALE EC/MSP RS31/12	1.000.000,00 1.000.000,00 1.000.000,00		

2007	MINISTERO DELL'ECONOMIA E DELLE FINANZE				
	MISSIONE PROGRAMMA MACROAGGREGATO CENTRO DI RESPONSABILITA'		RESIDUI	COMPETENZA	CASSA
1604	SOMME DA ASSEGNARE ALL'INPS, ALL'INAIL E ALL'INPDAP IN RELAZIONE AL TRASFERIMENTO ALL'AGENZIA DEL DEMANIO AI FINI DEL PAGAMENTO DEI CANONI DI AFFITTO PER GLI IMMOBILI IN USO GOVERNATIVO TRASFERITI AL FONDO IMMOBILI PUBBLICI (100%)	INIZ. VARIAZ. P. DEF. PAGATO RIM. PG. TOTALE EC/MSP RS31/12		34.143.205,00 5.627.339,00 39.770.544,00 36.549.125,94 36.549.125,94 3.221.418,06	34.143.205,00 5.627.339,00 39.770.544,00 36.549.125,94 36.549.125,94 3.221.418,06
1620	SOMMA DA RIMBORSARE ALL'ISTITUTO POSTELEGRAFONICI PER IL TRATTAMENTO DI QUIESCENZA DEL PERSONALE DIPENDENTE DALLE POSTE ITALIANE S.P.A. (100%)	INIZ. VARIAZ. P. DEF. PAGATO RIM. PG. TOTALE EC/MSP RS31/12		810.000.000,00 810.000.000,00 810.000.000,00 810.000.000,00 810.000.000,00	810.000.000,00 810.000.000,00 810.000.000,00 810.000.000,00 810.000.000,00
1672	RIMBORSO ALLE GESTIONI PREVIDENZIALI PER LA RILIQUIDAZIONE DELLA INDENNITA' DI BUONUSCITA DEI PUBBLICI DIPENDENTI, PER RICOMPREDERVI L'INDENNITA' INTEGRATIVA SPECIALE (100%)	INIZ. VARIAZ. P. DEF. PAGATO RIM. PG. TOTALE EC/MSP RS31/12			
1673	RIMBORSO ALL'INPDAP DEI MAGGIORI ONERI INCONTRATI NELLA LIQUIDAZIONE DELL'INDENNITA' DI BUONUSCITA E DI PREVIDENZA PER IL PERSONALE CIVILE E MILITARE DELLO STATO (100%)	INIZ. VARIAZ. P. DEF. PAGATO RIM. PG. TOTALE EC/MSP RS31/12	3.600.000,00 3.600.000,00 3.600.000,00 3.600.000,00 3.600.000,00 3.600.000,00	24.000.000,00 24.000.000,00 20.400.000,00 3.600.000,00 24.000.000,00	24.000.000,00 24.000.000,00 24.000.000,00 24.000.000,00 24.000.000,00
1674	APPORTO DELLO STATO ALLA GESTIONE SEPARATA DEI TRATTAMENTI PENSIONISTICI ISTITUITA PRESSO L'INPDAP (100%)	INIZ. VARIAZ. P. DEF. PAGATO RIM. PG. TOTALE EC/MSP RS31/12		1.971.418.000,00 -571.000.000,00 1.400.418.000,00 1.400.418.000,00 1.400.418.000,00	1.971.418.000,00 -571.000.000,00 1.400.418.000,00 1.400.418.000,00 1.400.418.000,00

2007	MINISTERO DELL'ECONOMIA E DELLE FINANZE				
	MISSIONE PROGRAMMA MACROAGGREGATO CENTRO DI RESPONSABILITA'		RESIDUI	COMPETENZA	CASSA
1675	RIMBORSO ALL'INPDAP DELLE SPESE SOSTENUTE PER LA RILIBERAZIONE DELLE INDENNITA' DI BUONSCITA PER IL PERSONALE CIVILE E MILITARE DELLO STATO, RELATIVE ALLA TREDICESIMA (100%)	INIZ. VARIANZ. P. DEP. PAGATO RIM. PG. TOTALE EC/MSP RS31/12			
1676	RIMBORSO ALL'INPDAP DEI BENEFICIARI RELATIVI ALLA RILIBERAZIONE DEL TRATTAMENTO DI QUIESCENZA PER IL RICONOSCIMENTO DELLE ANZIANITA' PREGRESSE E MIGLIORAMENTI DELLE PENSIONI DEL SETTORE PUBBLICO (100%)	INIZ. VARIANZ. P. DEP. PAGATO RIM. PG. TOTALE EC/MSP RS31/12	24.013.883,40 24.013.883,40 17.923.492,13 17.923.492,13 6.090.391,27 11.636.700,00	29.000.000,00 29.000.000,00 11.076.507,87 11.636.700,00 22.713.207,87 6.286.792,13	29.000.000,00 29.000.000,00 29.000.000,00 29.000.000,00
1677	TRASFERIMENTI ALL'INPDAP IN RELAZIONE AL RIMBORSO DELLE PRESTAZIONI EROGATE IN APPLICAZIONE DI SPECIFICHE DISPOSIZIONI LEGISLATIVE (100%)	INIZ. VARIANZ. P. DEP. PAGATO RIM. PG. TOTALE EC/MSP RS31/12	3.100.000,00 3.100.000,00 3.100.000,00	3.100.000,00 -3.100.000,00	3.100.000,00 -3.100.000,00
01	RIMBORSO ALL'INPDAP DEGLI ONERI PER IL PENSIONAMENTO DI ANZIANITA' DEL PERSONALE DEI CORPI PERMANENTI DEI VIGILI DEL FUOCO DI TRENTO E BOLZANO E DELLA VALLE D'AOSTA.	INIZ. VARIANZ. P. DEP. PAGATO RIM. PG. TOTALE EC/MSP RS31/12			
02	SOMMA DA EROGARE ALL'INPDAP IN RELAZIONE ALL'ANTICIPAZIONE DEI TRATTAMENTI DI FINE RAPPORTO E DELLE INDENNITA' EQUIPOLLENTI SPETTANTI AI LAVORATORI DIPENDENTI DELLE PUBBLICHE AMMINISTRAZIONI, DA CORRISPONDERE DURANTE I PERIODI DI FRUIZIONE DELLE ASTENSIONI DAL LAVORO PER MATERNITA' O PATERNITA'	INIZ. VARIANZ. P. DEP. PAGATO RIM. PG. TOTALE EC/MSP RS31/12	3.100.000,00 3.100.000,00 3.100.000,00	3.100.000,00 -3.100.000,00	

2007	MINISTERO DELL'ECONOMIA E DELLE FINANZE				
	MISSIONE PROGRAMMA MACROAGGREGATO CENTRO DI RESPONSABILITA'		RESIDUI	COMPETENZA	CASSA
1679	RIMBORSO ALL'INPDAP DEGLI ONERI DERIVANTI DA PENSIONAMENTI ANTICIPATI DEI LAVORATORI ESPOSTI ALL'AMIANTO (100%)	INIZ. VARIAZ. P. DEF. PAGATO RIM. PG. TOTALE EC/MSP RS31/12	6.000.000,00 6.000.000,00 3.000.000,00 3.000.000,00 3.000.000,00 6.000.000,00	3.000.000,00 3.000.000,00 3.000.000,00 3.000.000,00	3.000.000,00 3.000.000,00 3.000.000,00
1681	SOMMA DA EROGARE ALL'INPDAP IN RELAZIONE AL CONFERIMENTO AI MAGISTRATI DEGLI INCARICHI DIRETTIVI GIUDICANTI E REQUIRENTI DI LEGITTIMITA' (100%)	INIZ. VARIAZ. P. DEF. PAGATO RIM. PG. TOTALE EC/MSP RS31/12	8.000.000,00 8.000.000,00 8.000.000,00 8.000.000,00 8.000.000,00 10.878.240,00	8.000.000,00 -5.121.760,00 2.878.240,00 2.878.240,00 2.878.240,00	8.000.000,00 -5.121.760,00 2.878.240,00 2.878.240,00
1686	CONTRIBUTI DA CORRISPONDERE AGLI ISTITUTI PREVIDENZIALI A TITOLO DI RIMBORSO DEGLI ONERI INCONTRATI NELLA LIQUIDAZIONE DELLA INDENNITA' DI CUI ALL'ARTICOLO 24 DELLA LEGGE 25 FEBBRAIO 1987, N.67. (100%)	INIZ. VARIAZ. P. DEF. PAGATO RIM. PG. TOTALE EC/MSP RS31/12			
1688	ONERE A CARICO DEL BILANCIO DELLO STATO RELATIVO ALLA CORRESPONSIONE DELL'INDENNITA' DI BUONUSCITA SPETTANTE AL PERSONALE DELLE POSTE ITALIANE SPA MATURATA FINO AL 27 FEBBRAIO 1998 (100%)	INIZ. VARIAZ. P. DEF. PAGATO RIM. PG. TOTALE EC/MSP RS31/12		160.000.000,00 -160.000.000,00	160.000.000,00 -160.000.000,00
	DIPARTIMENTO DELLA RAGIONERIA GENERALE DELLO STATO (4)	INIZ. VARIAZ. P. DEF. PAGATO RIM. PG. TOTALE EC/MSP RS31/12	81.537.615,00 81.537.615,00 67.945.071,00 67.945.071,00 67.945.071,00 13.592.544,00 30.316.021,00	35.832.477,00 35.832.477,00 258.228,00 30.316.021,00 30.574.249,00 5.258.228,00	35.832.477,00 35.000.000,00 70.832.477,00 68.203.299,00 68.203.299,00 2.629.178,00

2007		MINISTERO DELL'ECONOMIA E DELLE FINANZE			
	MISSIONE PROGRAMMA MACROAGGREGATO CENTRO DI RESPONSABILITA'		RESIDUI	COMPETENZA	CASSA
2870	SOMMA DA EROGARE ALLA GESTIONE COMMISSARIALE DEL FONDO GESTIONE ISTITUTI CONTRATTUALI LAVORATORI PORTUALI IN LIQUIDAZIONE COATTA AMMINISTRATIVA PER GLI INTERVENTI NEL SETTORE MARITTIMO (100%)	INIZ. VARIAZ. P. DEF. PAGATO RIM. PG. TOTALE EC/MSP RS31/12	50.963.366,00 50.963.366,00 37.370.822,00 37.370.822,00 13.592.544,00	5.000.000,00 5.000.000,00 5.000.000,00	5.000.000,00 35.000.000,00 40.000.000,00 37.370.822,00 2.629.178,00
2871	SOMMA DA EROGARE ALLA GESTIONE COMMISSARIALE DEL FONDO GESTIONE ISTITUTI CONTRATTUALI LAVORATORI PORTUALI IN LIQUIDAZIONE PER GLI INTERVENTI NEL SETTORE MARITTIMO (100%) SERVIZIO PER LA GESTIONE DELLE SPESE RESIDUALI (12)	INIZ. VARIAZ. P. DEF. PAGATO RIM. PG. TOTALE EC/MSP RS31/12	30.574.249,00 30.574.249,00 30.574.249,00 30.574.249,00 30.574.249,00 30.316.021,00	30.832.477,00 30.832.477,00 258.228,00 30.316.021,00 30.574.249,00 258.228,00	30.832.477,00 30.832.477,00 30.832.477,00 30.832.477,00
5109	SOMME DA TRASFERIRE AGLI ENTI PREVIDENZIALI PER IL TRATTAMENTO DI QUIESCENZA E DI PREVIDENZA DEL PERSONALE DEGLI ENTI SOPPRESSI TRASFERITO ALLE REGIONI, AGLI ENTI PUBBLICI ED ALLE AMMINISTRAZIONI DELLO STATO (100%) ONERI COMUNI (5)	INIZ. VARIAZ. P. DEF. PAGATO RIM. PG. TOTALE EC/MSP RS31/12	44.374,26 44.374,26 44.374,26 44.374,26		
		INIZ. VARIAZ. P. DEF. PAGATO RIM. PG. TOTALE EC/MSP RS31/12	137.635.445,50 137.635.445,50 137.635.445,50 113.134.923,58	8.701.784.000,00 8.701.784.000,00 8.588.649.076,42 113.134.923,58	8.701.784.000,00 8.701.784.000,00 8.588.649.076,42 113.134.923,58

2007	MINISTERO DELL'ECONOMIA E DELLE FINANZE				
	MISSIONE PROGRAMMA MACROAGGREGATO CENTRO DI RESPONSABILITA'		RESIDUI	COMPETENZA	CASSA
	DIPARTIMENTO DEL TESORO (3)	INIZ.	137.635.445,50	8.701.784.000,00	8.701.784.000,00
		VARIAZ.			
		P. DEF.	137.635.445,50	8.701.784.000,00	8.701.784.000,00
		PAGATO		8.588.649.076,42	8.588.649.076,42
		RIM. PG.		113.134.923,58	
		TOTALE		8.701.784.000,00	8.588.649.076,42
		EC/MSP	137.635.445,50		113.134.923,58
		RS31/12	113.134.923,58		
2148	CONTRIBUZIONE AGGIUNTIVA ALL'INPDAP A CARICO DELLE AMMINISTRAZIONI STATALI (100%)	INIZ.		8.566.634.000,00	8.566.634.000,00
		VARIAZ.			
		P. DEF.		8.566.634.000,00	8.566.634.000,00
		PAGATO		8.566.634.000,00	8.566.634.000,00
		RIM. PG.			
		TOTALE		8.566.634.000,00	8.566.634.000,00
		EC/MSP			
		RS31/12			
2156	INTERVENTO CONTRIBUTIVO PER I FONDI GESTORI DI PREVIDENZA COMPLEMENTARE DEI PUBBLICI DIPENDENTI (100%)	INIZ.	137.635.445,50	135.150.000,00	135.150.000,00
		VARIAZ.			
		P. DEF.	137.635.445,50	135.150.000,00	135.150.000,00
		PAGATO		22.015.076,42	22.015.076,42
		RIM. PG.		113.134.923,58	
		TOTALE		135.150.000,00	22.015.076,42
		EC/MSP	137.635.445,50		113.134.923,58
		RS31/12	113.134.923,58		
	TRATTAMENTI DI QUIESCENZA, INTEGRATIVI E SOSTITUTIVI (6)	INIZ.		655.000.000,00	655.000.000,00
		VARIAZ.			
		P. DEF.		655.000.000,00	655.000.000,00
		PAGATO		737.897.118,23	737.897.118,23
		RIM. PG.			
		TOTALE		737.897.118,23	737.897.118,23
		EC/MSP		+82.897.118,23	+82.897.118,23
		RS31/12			
	DIPARTIMENTO DEL TESORO (3)	INIZ.		600.000.000,00	600.000.000,00
		VARIAZ.			
		P. DEF.		600.000.000,00	600.000.000,00
		PAGATO		682.897.118,23	682.897.118,23
		RIM. PG.			
		TOTALE		682.897.118,23	682.897.118,23
		EC/MSP		+82.897.118,23	+82.897.118,23
		RS31/12			

2007		MINISTERO DELL'ECONOMIA E DELLE FINANZE			
	MISSIONE PROGRAMMA MACROAGGREGATO CENTRO DI RESPONSABILITA'		RESIDUI	COMPETENZA	CASSA
2198	PENSIONI PRIVILEGIATE TABELLARI E DECORAZIONI AL VALOR MILITARE (100%) GUARDIA DI FINANZA (7)	INIZ.		600.000.000,00	600.000.000,00
		VARIAZ.			
		P. DEF.		600.000.000,00	600.000.000,00
		PAGATO		682.897.118,23	682.897.118,23
		RIM. PG.			
		TOTALE		682.897.118,23	682.897.118,23
		EC/MSP		+82.897.118,23	+82.897.118,23
		RS31/12			
		INIZ.		55.000.000,00	55.000.000,00
		VARIAZ.			
		P. DEF.		55.000.000,00	55.000.000,00
		PAGATO		55.000.000,00	55.000.000,00
		RIM. PG.			
		TOTALE		55.000.000,00	55.000.000,00
EC/MSP					
RS31/12					
4370	TRATTAMENTI PROVVISORI DI PENSIONI ED ALTRI ASSEGNI FISSI NON PAGABILI A MEZZO RUOLI DI SPESA FISSA (100%)	INIZ.		55.000.000,00	55.000.000,00
		VARIAZ.			
		P. DEF.		55.000.000,00	55.000.000,00
		PAGATO		55.000.000,00	55.000.000,00
		RIM. PG.			
		TOTALE		55.000.000,00	55.000.000,00
		EC/MSP			
RS31/12					
4371	INDENNITA' DI LICENZIAMENTO E SIMILARI. INDENNITA' PER UNA VOLTA TANTO AI MUTILATI ED INVALIDI PARAPLEGICI PER CAUSA DI SERVIZIO. (100%) INVESTIMENTI (3)	INIZ.	877.977,00	877.977,00	877.977,00
		VARIAZ.			
		P. DEF.	877.977,00	877.977,00	877.977,00
		PAGATO	877.977,00		877.977,00
		RIM. PG.		877.977,00	
		TOTALE	877.977,00	877.977,00	877.977,00
		EC/MSP			
		RS31/12	877.977,00		
		INIZ.			
		VARIAZ.			
		P. DEF.			
		PAGATO			
		RIM. PG.			
		TOTALE			
EC/MSP					
RS31/12					

2007	MINISTERO DELL'ECONOMIA E DELLE FINANZE				
	MISSIONE PROGRAMMA MACROAGGREGATO CENTRO DI RESPONSABILITA'		RESIDUI	COMPETENZA	CASSA
	DIPARTIMENTO DEL TESORO (3)	INIZ. VARIAZ. P. DEF. PAGATO RIM. PG. TOTALE EC/MSP RS31/12			
7357	ANNUALITA' DA EROGARE ALL'ISPettorato GENERALE PER LA LIQUIDAZIONE DEGLI ENTI DISCIOLTI PER LA CONCESSIONE DI SGRAVI CONTRIBUTIVI PER LE IMPRESE DI CABOTAGGIO MARITTIMO (100%)	INIZ. VARIAZ. P. DEF. PAGATO RIM. PG. TOTALE EC/MSP RS31/12			
	DIPARTIMENTO DELLA RAGIONERIA GENERALE DELLO STATO (4)	INIZ. VARIAZ. P. DEF. PAGATO RIM. PG. TOTALE EC/MSP RS31/12	877.977,00 877.977,00 877.977,00 877.977,00 877.977,00 877.977,00	877.977,00 877.977,00 877.977,00 877.977,00 877.977,00	877.977,00 877.977,00 877.977,00 877.977,00
7575	ANNUALITA' QUINDICENNALI A FAVORE DELLA GESTIONE COMMISSARIALE DEL FONDO GESTIONE ISTITUTI CONTRATTUALI LAVORATORI PORTUALI IN LIQUIDAZIONE COATTA AMMINISTRATIVA PER IL RIEQUILIBRIO DELLE SITUAZIONI CONTABILI DELLE COMPAGNIE E GRUPPI PORTUALI NONCHE' A SOSTEGNO DEL PROCESSO DI TRASFORMAZIONE E DI SVILUPPO DEI PORTI (100%)	INIZ. VARIAZ. P. DEF. PAGATO RIM. PG. TOTALE EC/MSP RS31/12	877.977,00 877.977,00 877.977,00 877.977,00 877.977,00 877.977,00	877.977,00 877.977,00 877.977,00 877.977,00 877.977,00	877.977,00 877.977,00 877.977,00
	Politiche per il lavoro (26)	INIZ. VARIAZ. P. DEF. PAGATO RIM. PG. TOTALE EC/MSP RS31/12	5.650.087,39 5.650.087,39 5.371.152,00 5.371.152,00 278.935,39 5.420.980,86	7.304.057,50 7.304.057,50 49.828,86 49.828,86 7.254.228,64	7.304.057,50 7.304.057,50 7.304.057,50

2007	MINISTERO DELL'ECONOMIA E DELLE FINANZE				
	MISSIONE PROGRAMMA MACROAGGREGATO CENTRO DI RESPONSABILITA'		RESIDUI	COMPETENZA	CASSA
	Infortunati sul lavoro (26.2)	INIZ.	5.650.087,39	7.304.057,50	7.304.057,50
		VARIAZ.			
		P. DEF.	5.650.087,39	7.304.057,50	7.304.057,50
		PAGATO			
		RIM. PG.	5.371.152,00	49.828,86	
		TOTALE	5.371.152,00	49.828,86	
		EC/MSP	278.935,39	7.254.228,64	7.304.057,50
		RS31/12	5.420.980,86		
	INTERVENTI (2)	INIZ.	5.650.087,39	7.304.057,50	7.304.057,50
		VARIAZ.			
		P. DEF.	5.650.087,39	7.304.057,50	7.304.057,50
		PAGATO			
		RIM. PG.	5.371.152,00	49.828,86	
		TOTALE	5.371.152,00	49.828,86	
		EC/MSP	278.935,39	7.254.228,64	7.304.057,50
		RS31/12	5.420.980,86		
	DIPARTIMENTO DELL'AMMINISTRAZIONE GENERALE DEL PERSONALE E DEI SERVIZI DEL TESORO (2)	INIZ.		186.332,00	186.332,00
		VARIAZ.			
		P. DEF.		186.332,00	186.332,00
		PAGATO			
		RIM. PG.		49.828,86	
		TOTALE		49.828,86	
		EC/MSP		136.503,14	186.332,00
		RS31/12	49.828,86		
1325	RIMBORSO ALL'INAIL DELLE PRESTAZIONI ASSICURATIVE EROGATE IN RELAZIONE AGLI INFORTUNI SUL LAVORO DEI DIPENDENTI STATALI (100%)	INIZ.		186.332,00	186.332,00
		VARIAZ.			
		P. DEF.		186.332,00	186.332,00
		PAGATO			
		RIM. PG.		49.828,86	
		TOTALE		49.828,86	
		EC/MSP		136.503,14	186.332,00
		RS31/12	49.828,86		
	DIPARTIMENTO DEL TESORO (3)	INIZ.	5.650.087,39	5.826.583,00	5.826.583,00
		VARIAZ.			
		P. DEF.	5.650.087,39	5.826.583,00	5.826.583,00
		PAGATO			
		RIM. PG.	5.371.152,00		
		TOTALE	5.371.152,00		
		EC/MSP	278.935,39	5.826.583,00	5.826.583,00
		RS31/12	5.371.152,00		

2007	MINISTERO DELL'ECONOMIA E DELLE FINANZE				
	MISSIONE PROGRAMMA MACROAGGREGATO CENTRO DI RESPONSABILITA'		RESIDUI	COMPETENZA	CASSA
1660	SOMME DA RIMBORSARE AD AMMINISTRAZIONI STATALI COMPRESSE LE AZIENDE AUTONOME PER ANTICIPAZIONI EROGATE NONCHE' ALL'INAIL, LIMITATAMENTE ALLE SOLE SPESE SOSTENUTE NELLA RELATIVA GESTIONE PER CONTO DELLO STATO, PER LA REGOLAMENTAZIONE DELLE POSIZIONI CONCERNENTI LE ASSICURAZIONI SOCIALI DEGLI ALTOATESINI EX OPTANTI PER LA CITTADINANZA TEDESCA (100%)	INIZ. VARIAZ. P. DEF. PAGATO RIM. PG. TOTALE EC/MSP RS31/12			
1662	RIMBORSO ALL'INAIL DELLE RATE DI RENDITA EROGATE AGLI INVALIDI ED AI SUPERSTITI DI COLORO I QUALI SIANO DECEDUTI O RISULTINO DISPERSI IN CONSEGUENZA DELLA CATASTROFE DEL VAJONT DEL 9 OTTOBRE 1963. (100%)	INIZ. VARIAZ. P. DEF. PAGATO RIM. PG. TOTALE EC/MSP RS31/12	206.583,00 206.583,00 206.583,00 206.583,00	206.583,00 206.583,00 206.583,00	206.583,00 206.583,00 206.583,00
1663	RIMBORSO ALL'ISTITUTO NAZIONALE PER LE ASSICURAZIONI CONTRO GLI INFORTUNI SUL LAVORO E ALLE CASSE MUTUE MARITTIME TIRRENA, ADRIATICA E MEDITERRANEA PER GLI INFORTUNI E LE MALATTIE, DELLE RATE DI RENDITA, COMPRESI GLI ACCESSORI INTEGRATIVI, PAGATE A INVALIDI PERMANENTI ED A SUPERSTITI, IN DIPENDENZA DI INFORTUNI DETERMINATI DA RISCHIO DI GUERRA (100%)	INIZ. VARIAZ. P. DEF. PAGATO RIM. PG. TOTALE EC/MSP RS31/12	5.443.504,39 5.443.504,39 5.164.569,00 5.164.569,00 278.935,39 5.164.569,00	5.100.000,00 5.100.000,00 5.100.000,00	5.100.000,00 5.100.000,00 5.100.000,00
1664	RIMBORSO ALL'INAIL DELLE RATE DI RENDITA EROGATE AGLI INVALIDI E AI SUPERSTITI DI COLORO I QUALI SIANO DECEDUTI IN CONSEGUENZA DEL TERREMOTO DELL'OTTOBRE-NOVEMBRE 1967 E DEL GENNAIO 1968 (100%)	INIZ. VARIAZ. P. DEF. PAGATO RIM. PG. TOTALE EC/MSP RS31/12		520.000,00 520.000,00	520.000,00 520.000,00
1665	RIMBORSO ALL'ISTITUTO NAZIONALE ASSICURAZIONE INFORTUNI SUL LAVORO (INAIL) DELLE PRESTAZIONI SANITARIE ED ECONOMICHE EFFETTUATE A FAVORE DEI CITTADINI ITALIANI AVENTI DIRITTO AD INDENNITA' PER INFORTUNI SUL LAVORO E MALATTIE PROFESSIONALI A CARICO DI ISTITUTI ASSICURATORI GERMANICI ED EX-GERMANICI NONCHE' DELLE SPESE DI AMMINISTRAZIONE DALL'ISTITUTO STESSO SOSTENUTE IN DIPENDENZA DELLA CONCESSIONE DELLE PRESTAZIONI SUDETTE. (100%)	INIZ. VARIAZ. P. DEF. PAGATO RIM. PG. TOTALE EC/MSP RS31/12			

2007	MINISTERO DELL'ECONOMIA E DELLE FINANZE				
	MISSIONE PROGRAMMA MACROAGGREGATO CENTRO DI RESPONSABILITA'		RESIDUI	COMPETENZA	CASSA
	DIPARTIMENTO DELLA RAGIONERIA GENERALE DELLO STATO (4)	INIZ. VARIAZ. P. DEF. PAGATO RIM. PG. TOTALE EC/MSP RS31/12		1.291.142,50	1.291.142,50
2825	FONDO DA RIPARTIRE PER L'EROGAZIONE DI BENEFICI IN FAVORE DEI MILITARI DI LEVA E DI CARRIERA APPARTENENTI ALLE FORZE ARMATE, AI CORPI ARMATI E AI CORPI MILITARMENTE ORDINATI INFORTUNATI O CADUTI DURANTE IL PERIODO DI SERVIZIO E DEI LORO SUPERSTITI (50%)	INIZ. VARIAZ. P. DEF. PAGATO RIM. PG. TOTALE EC/MSP RS31/12		1.291.142,50	1.291.142,50
	Immigrazione, accoglienza e garanzia dei diritti (27)	INIZ. VARIAZ. P. DEF. PAGATO RIM. PG. TOTALE EC/MSP RS31/12		1.019.307.599,00 -10.592.479,00 1.008.715.120,00 1.007.821.117,83 894.000,00 1.008.715.117,83 2,17	1.019.307.599,00 -11.486.479,00 1.007.821.120,00 1.007.821.117,83 894.000,00 1.007.821.117,83 2,17
	Rapporti con le confessioni religiose (27.5)	INIZ. VARIAZ. P. DEF. PAGATO RIM. PG. TOTALE EC/MSP RS31/12	894.000,00	1.019.307.599,00 -10.592.479,00 1.008.715.120,00 1.007.821.117,83 894.000,00 1.008.715.117,83 2,17	1.019.307.599,00 -11.486.479,00 1.007.821.120,00 1.007.821.117,83 894.000,00 1.007.821.117,83 2,17
	INTERVENTI (2)	INIZ. VARIAZ. P. DEF. PAGATO RIM. PG. TOTALE EC/MSP RS31/12	894.000,00	1.019.307.599,00 -10.592.479,00 1.008.715.120,00 1.007.821.117,83 894.000,00 1.008.715.117,83 2,17	1.019.307.599,00 -11.486.479,00 1.007.821.120,00 1.007.821.117,83 894.000,00 1.007.821.117,83 2,17

2007	MINISTERO DELL'ECONOMIA E DELLE FINANZE				
	MISSIONE PROGRAMMA MACROAGGREGATO CENTRO DI RESPONSABILITA'		RESIDUI	COMPETENZA	CASSA
	DIPARTIMENTO DEL TESORO (3)	INIZ.		1.807.599,00	1.807.599,00
		VARIAZ.		894.000,00	
		P. DEF.		2.701.599,00	1.807.599,00
		PAGATO		1.807.599,00	1.807.599,00
		RIM. PG.		894.000,00	
		TOTALE		2.701.599,00	1.807.599,00
		EC/MSP			
		RS31/12	894.000,00		
1600	CONTRIBUTO DA CORRISPONDERE AL FONDO EDIFICI DI CULTO (100%)	INIZ.		1.807.599,00	1.807.599,00
		VARIAZ.			
		P. DEF.		1.807.599,00	1.807.599,00
		PAGATO		1.807.599,00	1.807.599,00
		RIM. PG.			
		TOTALE		1.807.599,00	1.807.599,00
		EC/MSP			
		RS31/12			
1602	CONTRIBUTO AL FONDO EDIFICI DI CULTO PER ASSEGNAZIONE DI QUOTA PARTE DELL'OTTO PER MILLE IRPEF DI COMPETENZA DELLO STATO (100%)	INIZ.			
		VARIAZ.		894.000,00	
		P. DEF.		894.000,00	
		PAGATO			
		RIM. PG.		894.000,00	
		TOTALE		894.000,00	
		EC/MSP			
		RS31/12	894.000,00		
	DIPARTIMENTO DELLA RAGIONERIA GENERALE DELLO STATO (4)	INIZ.		1.017.500.000,00	1.017.500.000,00
		VARIAZ.		-11.486.479,00	-11.486.479,00
		P. DEF.		1.006.013.521,00	1.006.013.521,00
		PAGATO		1.006.013.518,83	1.006.013.518,83
		RIM. PG.			
		TOTALE		1.006.013.518,83	1.006.013.518,83
		EC/MSP		2,17	2,17
		RS31/12			
2840	CONTRIBUTI DA VERSARE ALLE CONFESIONI RELIGIOSE (100%)	INIZ.		1.017.500.000,00	1.017.500.000,00
		VARIAZ.		-11.486.479,00	-11.486.479,00
		P. DEF.		1.006.013.521,00	1.006.013.521,00
		PAGATO		1.006.013.518,83	1.006.013.518,83
		RIM. PG.			
		TOTALE		1.006.013.518,83	1.006.013.518,83
		EC/MSP		2,17	2,17
		RS31/12			

2007	MINISTERO DELL'ECONOMIA E DELLE FINANZE			
	MISSIONE PROGRAMMA MACROAGGREGATO CENTRO DI RESPONSABILITA'	RESIDUI	COMPETENZA	CASSA
01	CONTRIBUTO DA VERSARE ALLA CEI CORRISPONDENTE A QUOTA PARTE DELL'IMPORTO DELL'OTTO PER MILLE DEL GETTITO IRPEF, A TITOLODI ANTICIPO E SALVO CONGUAGLIO	INIZ. VARIAZ. P. DEP. PAGATO RIM. PG. TOTALE EC/MSP RS31/12	898.000.000,00 -11.010.578,32 886.989.421,68 886.989.420,77 886.989.420,77 0,91	
02	SOMMA DA VERSARE ALLA CEI A TITOLO DI CONGUAGLIO DELLA QUOTA CORRISPONDENTE ALL'OTTO PER MILLE DEL REDDITO IRPEF.	INIZ. VARIAZ. P. DEP. PAGATO RIM. PG. TOTALE EC/MSP RS31/12	102.000.000,00 2.289.348,32 104.289.348,32 104.289.348,32 104.289.348,32 0,41	
03	CONTRIBUTO DA VERSARE ALL'UNIONE ITALIANA DELLE CHIESE CRISTIANE AVVENTISTE DEL SETTIMO GIORNO CORRISPONDENTE A QUOTA PARTE DELL'IMPORTO DELL'OTTO PER MILLE DEL GETTITO IRPEF, A TITOLO DI ANTICIPO E SALVO CONGUAGLIO	INIZ. VARIAZ. P. DEP. PAGATO RIM. PG. TOTALE EC/MSP RS31/12	3.000.000,00 -1.024.742,00 1.975.258,00 1.975.257,59 1.975.257,59 0,41	
04	CONTRIBUTO DA VERSARE ALLE ASSEMBLEE DI DIO IN ITALIA CORRISPONDENTE A QUOTA PARTE DELL'IMPORTO DELL'OTTO PER MILLE DEL GETTITO IRPEF, A TITOLO DI ANTICIPO E SALVO CONGUAGLIO	INIZ. VARIAZ. P. DEP. PAGATO RIM. PG. TOTALE EC/MSP RS31/12	1.000.000,00 -233.264,00 766.736,00 766.735,74 766.735,74 0,26	
05	CONTRIBUTO DA VERSARE ALLE CHIESE RAPPRESENTATE DALLA TAVOLA VALDESE CORRISPONDENTE A QUOTA PARTE DELL'IMPORTO DELL'OTTO PER MILLE DEL GETTITO IRPEF.	INIZ. VARIAZ. P. DEP. PAGATO RIM. PG. TOTALE EC/MSP RS31/12	6.000.000,00 -229.305,00 5.770.695,00 5.770.695,00 5.770.695,00 0,26	

2007	MINISTERO DELL'ECONOMIA E DELLE FINANZE				
	MISSIONE PROGRAMMA MACROAGGREGATO CENTRO DI RESPONSABILITA'		RESIDUI	COMPETENZA	CASSA
06	CONTRIBUTO DA VERSARE ALL'UNIONE DELLE COMUNITA' EBRAICHE ITALIANE CORRISPONDENTE A QUOTA PARTE DELL'IMPORTO DELL'OTTO PER MILLE DEL GETTITO IRPEF.	INIZ. VARIANZ. P. DEF. PAGATO RIM. PG. TOTALE EC/MSP RS31/12		4.500.000,00 -845.773,00 3.654.227,00 3.654.226,54 3.654.226,54 0,46	
07	CONTRIBUTO DA VERSARE ALLA CHIESA EVANGELICA LUTERANA IN ITALIA CORRISPONDENTE A QUOTA PARTE DELL'OTTO PER MILLE DEL GETTITO IRPEF	INIZ. VARIANZ. P. DEF. PAGATO RIM. PG. TOTALE EC/MSP RS31/12		3.000.000,00 -432.165,00 2.567.835,00 2.567.834,87 2.567.834,87 0,13	
	Politiche economico-finanziarie e di bilancio (29)	INIZ. VARIANZ. P. DEF. PAGATO RIM. PG. TOTALE EC/MSP RS31/12	2.158.569.055,84 77.628.503,09 2.236.197.558,93 1.139.158.202,84 445.684.258,85 1.584.842.461,68 651.355.097,25 7.547.937.107,18	54.638.109.788,45 7.638.665.197,63 62.276.774.986,08 53.763.537.217,97 7.102.252.848,34 60.865.790.066,31 1.410.984.919,77	55.182.700.868,45 7.602.092.090,89 62.784.792.959,35 54.902.695.420,81 7.102.252.848,34 54.902.695.420,81 7.882.097.538,54
	Regolazione giurisdizione e coordinamento del sistema della fiscalita' (29.1)	INIZ. VARIANZ. P. DEF. PAGATO RIM. PG. TOTALE EC/MSP RS31/12	938.341.124,24 59.409.892,96 997.751.017,20 421.287.493,51 226.502.213,09 647.789.706,59 349.961.310,61 728.760.498,79	5.720.823.808,96 729.325.779,00 6.450.149.587,96 5.677.177.286,11 502.258.285,70 6.179.435.571,81 270.714.016,15	5.743.273.808,96 724.913.864,32 6.468.187.673,28 6.098.464.779,61 6.098.464.779,61 6.098.464.779,61 369.722.893,67
	FUNZIONAMENTO (1)	INIZ. VARIANZ. P. DEF. PAGATO RIM. PG. TOTALE EC/MSP RS31/12	59.618.746,89 4.664.611,96 64.283.358,85 30.347.749,15 16.338.489,24 46.686.238,39 17.597.120,46 43.094.699,25	361.927.222,36 43.307.160,60 405.234.382,96 321.310.396,18 26.756.210,02 348.066.606,20 57.167.776,76	384.377.222,36 48.554.306,92 432.931.529,28 351.658.145,33 351.658.145,33 351.658.145,33 81.273.383,95

2007	MINISTERO DELL'ECONOMIA E DELLE FINANZE				
	MISSIONE PROGRAMMA MACROAGGREGATO CENTRO DI RESPONSABILITA'		RESIDUI	COMPETENZA	CASSA
	GABINETTO E UFFICI DI DIRETTA COLLABORAZIONE ALL'OPERA DEL MINISTRO (1)	INIZ.	2.770.401,42	13.573.367,00	13.583.367,00
		VARIAZ.	14.589,00	-14.645,00	185.355,00
		P. DEF.	2.784.990,42	13.558.722,00	13.768.722,00
		PAGATO	937.968,47	10.977.123,37	11.915.091,84
		RIM. PG.	689.017,77	2.289.636,43	
		TOTALE	1.626.986,24	13.266.759,80	11.915.091,84
		EC/MSP	1.158.004,18	291.962,20	1.853.630,16
		RS31/12	2.978.654,20		
1140	SPESE PER IL FUNZIONAMENTO DEL SERVIZIO CONSULTIVO ED ISPETTIVO TRIBUTARIO (100%)	INIZ.	1.680.117,00	7.659.782,00	7.659.782,00
		VARIAZ.		-212.086,00	-212.086,00
		P. DEF.	1.680.117,00	7.447.696,00	7.447.696,00
		PAGATO	621.528,02	6.825.885,24	7.447.413,26
		RIM. PG.	4.858,08	621.810,30	
		TOTALE	626.386,10	7.447.696,54	7.447.413,26
		EC/MSP	1.053.730,90	0,46	282,74
		RS31/12	626.668,38		
1141	STIPENDI ED ALTRI ASSEGNI FISSI AL PERSONALE AL NETTO DELL'IMPOSTA REGIONALE SULLE ATTIVITA' PRODUTTIVE E DEGLI ONERI SOCIALI A CARICO DELL'AMMINISTRAZIONE. (100%)	INIZ.	2.200,00	2.780.129,00	2.780.129,00
		VARIAZ.	10.543,00	112.474,00	112.474,00
		P. DEF.	12.743,00	2.892.603,00	2.892.603,00
		PAGATO	10.946,64	2.816.967,30	2.827.913,94
		RIM. PG.	1.796,36	61.867,19	
		TOTALE	12.743,00	2.878.834,49	2.827.913,94
		EC/MSP		13.768,51	64.689,06
		RS31/12	63.663,55		
1142	COMPETENZE ACCESSORIE AL PERSONALE AL NETTO DELL'IMPOSTA REGIONALE SULLE ATTIVITA' PRODUTTIVE E DEGLI ONERI SOCIALI A CARICO DELL'AMMINISTRAZIONE (100%)	INIZ.	167.102,31	164.971,00	174.971,00
		VARIAZ.		31.500,00	31.500,00
		P. DEF.	167.102,31	196.471,00	206.471,00
		PAGATO	3.614,68	63.262,09	66.876,77
		RIM. PG.	89.266,20	133.208,91	
		TOTALE	92.880,88	196.471,00	66.876,77
		EC/MSP	74.221,43		139.594,23
		RS31/12	222.475,11		
01	SOMMA OCCORRENTE PER LA CONCESSIONE DI BUONI PASTO AL PERSONALE.	INIZ.	161.519,52	164.971,00	
		VARIAZ.			
		P. DEF.	161.519,52	164.971,00	
		PAGATO		40.296,25	
		RIM. PG.	88.003,13	124.674,75	
		TOTALE	88.003,13	164.971,00	
		EC/MSP	73.516,39		
		RS31/12	212.677,88		

2007	MINISTERO DELL'ECONOMIA E DELLE FINANZE				
	MISSIONE PROGRAMMA MACROAGGREGATO CENTRO DI RESPONSABILITA'		RESIDUI	COMPETENZA	CASSA
02	COMPENSI PER LAVORO STRAORDINARIO AL PERSONALE - COMPONENTE NETTA	INIZ.	2.381,25		
		VARIAZ.		18.600,00	
		P. DEF.	2.381,25	18.600,00	
		PAGATO	2.379,02	13.625,26	
		RIM. PG.	0,07	4.974,74	
		TOTALE	2.379,09	18.600,00	
		EC/MSP	2,16		
		RS31/12	4.974,81		
03	COMPENSI PER LAVORO STRAORDINARIO AL PERSONALE - IMPOSTA SULLE RETRIBUZIONI	INIZ.	2.431,77		
		VARIAZ.		10.000,00	
		P. DEF.	2.431,77	10.000,00	
		PAGATO	838,49	7.311,67	
		RIM. PG.	1.029,72	2.688,33	
		TOTALE	1.868,21	10.000,00	
		EC/MSP	563,56		
		RS31/12	3.718,05		
04	COMPENSI PER LAVORO STRAORDINARIO AL PERSONALE - CONTRIBUTI SOCIALI A CARICO DEL LAVORATORE	INIZ.	769,77		
		VARIAZ.		2.900,00	
		P. DEF.	769,77	2.900,00	
		PAGATO	397,17	2.028,91	
		RIM. PG.	233,28	871,09	
		TOTALE	630,45	2.900,00	
		EC/MSP	139,32		
		RS31/12	1.104,37		
1145	ONERI SOCIALI A CARICO DELL'AMMINISTRAZIONE SULLE RETRIBUZIONI CORRISPOSTE AI DIPENDENTI. (100*)	INIZ.	11.477,96	830.702,00	830.702,00
		VARIAZ.	3.150,00	41.230,00	41.230,00
		P. DEF.	14.627,96	871.932,00	871.932,00
		PAGATO		843.509,35	843.509,35
		RIM. PG.	6.662,50	525,56	
		TOTALE	6.662,50	844.034,91	843.509,35
		EC/MSP	7.965,46	27.897,09	28.422,65
		RS31/12	7.188,06		
1146	SOMME DOVUTE A TITOLO DI IMPOSTA REGIONALE SULLE ATTIVITA' PRODUTTIVE SULLE RETRIBUZIONI CORRISPOSTE AI DIPENDENTI. (100*)	INIZ.	3.845,39	236.310,00	236.310,00
		VARIAZ.	896,00	12.237,00	12.237,00
		P. DEF.	4.741,39	248.547,00	248.547,00
		PAGATO		240.565,64	240.565,64
		RIM. PG.	2.154,01	136,46	
		TOTALE	2.154,01	240.702,10	240.565,64
		EC/MSP	2.587,38	7.844,90	7.981,36
		RS31/12	2.290,47		

2007	MINISTERO DELL'ECONOMIA E DELLE FINANZE				
	MISSIONE PROGRAMMA MACROAGGREGATO CENTRO DI RESPONSABILITA'		RESIDUI	COMPETENZA	CASSA
1148	EQUO INDENNIZZO AL PERSONALE CIVILE PER LA PERDITA DELL'INTEGRITA' FISICA SUBITA PER INFERMITA' CONTRATTA PER CAUSA DI SERVIZIO. (100%)	INIZ. VARIAZ. P. DEF. PAGATO RIM. PG. TOTALE EC/MSP RS31/12			
1156	SPESE PER ACQUISTO DI BENI E SERVIZI (100%)	INIZ. VARIAZ. P. DEF. PAGATO RIM. PG. TOTALE EC/MSP RS31/12	502.192,93 502.192,93 178,25 502.014,68 502.192,93 1.849.526,84	1.545.384,00 1.545.384,00 332,70 1.347.512,16 1.347.844,86 197.539,14	1.545.384,00 1.545.384,00 510,95 510,95 1.544.873,05
01	MANUTENZIONE, RIPARAZIONE ED ADATTAMENTO DI LOCALI E DEI RELATIVI	INIZ. VARIAZ. P. DEF. PAGATO RIM. PG. TOTALE EC/MSP RS31/12	2.063,03 2.063,03 2.063,03 2.063,03 2.063,03 2.783,03	3.269,00 3.269,00 103,60 720,00 823,60 2.445,40	
02	SPESE POSTALI E TELEGRAFICHE	INIZ. VARIAZ. P. DEF. PAGATO RIM. PG. TOTALE EC/MSP RS31/12	2.391,35 2.391,35 178,25 2.213,10 2.391,35 2.593,10	2.115,00 2.115,00 229,10 380,00 609,10 1.505,90	
03	FITTO DI LOCALI ED ONERI ACCESSORI	INIZ. VARIAZ. P. DEF. PAGATO RIM. PG. TOTALE EC/MSP RS31/12	497.738,55 497.738,55 497.738,55 497.738,55 497.738,55 1.844.150,71	1.540.000,00 1.540.000,00 1.346.412,16 1.346.412,16 193.587,84	

2007	MINISTERO DELL'ECONOMIA E DELLE FINANZE				
	MISSIONE PROGRAMMA MACROAGGREGATO CENTRO DI RESPONSABILITA'		RESIDUI	COMPETENZA	CASSA
1160	SPESE PER LA GESTIONE E IL FUNZIONAMENTO DEL SISTEMA INFORMATICO (100%)	INIZ. VARIAZ. P. DEP. PAGATO RIM. PG. TOTALE EC/MSP RS31/12	403.465,83 403.465,83 301.700,88 82.265,94 383.966,82 19.499,01 206.841,79	356.089,00 356.089,00 186.601,05 124.575,85 311.176,90 44.912,10	356.089,00 200.000,00 556.089,00 488.301,93 488.301,93 67.787,07
	DIPARTIMENTO PER LE POLITICHE FISCALI (6)	INIZ. VARIAZ. P. DEP. PAGATO RIM. PG. TOTALE EC/MSP RS31/12	56.848.345,47 4.650.022,96 61.498.368,43 29.409.780,68 15.649.471,47 45.059.252,15 16.439.116,28 40.116.045,05	348.353.855,36 43.321.805,60 391.675.660,96 310.333.272,81 24.466.573,59 334.799.846,40 56.875.814,56	370.793.855,36 48.368.951,92 419.162.807,28 339.743.053,49 339.743.053,49 79.419.753,79
3501	STIPENDI ED ALTRI ASSEGNI FISSI AL PERSONALE AL NETTO DELL'IMPOSTA REGIONALE SULLE ATTIVITA' PRODUTTIVE E DEGLI ONERI SOCIALI A CARICO DELL'AMMINISTRAZIONE. (88%)	INIZ. VARIAZ. P. DEP. PAGATO RIM. PG. TOTALE EC/MSP RS31/12	93.632,61 484.724,24 578.356,85 29.615,00 64.017,61 93.632,61 484.724,24 320.432,64	125.112.502,24 7.744.853,60 132.857.355,84 108.510.516,98 256.415,03 108.766.932,01 24.090.423,83	125.112.502,24 7.744.853,60 132.857.355,84 108.540.131,98 108.540.131,98 24.317.223,86
3503	COMPETENZE ACCESSORIE AL PERSONALE AL NETTO DELL'IMPOSTA REGIONALE SULLE ATTIVITA' PRODUTTIVE E DEGLI ONERI SOCIALI A CARICO DELL'AMMINISTRAZIONE (88%)	INIZ. VARIAZ. P. DEP. PAGATO RIM. PG. TOTALE EC/MSP RS31/12	14.368.003,83 2.998.689,76 17.366.693,59 3.705.718,38 7.289.867,09 10.995.585,46 6.371.108,13 8.684.714,10	4.156.298,08 14.213.096,48 18.369.394,56 15.637.138,90 1.394.847,02 17.031.985,92 1.337.408,64	26.596.298,08 9.139.790,00 35.736.088,08 19.342.857,27 19.342.857,27 16.393.230,81
01	COMPENSI PER LAVORO STRAORDINARIO AL PERSONALE - COMPONENTE NETTA	INIZ. VARIAZ. P. DEP. PAGATO RIM. PG. TOTALE EC/MSP RS31/12	152.020,80 152.020,80 113.316,24 23.876,86 137.193,11 14.827,69 156.153,32	523.037,68 523.037,68 323.441,23 132.276,45 455.717,68 67.320,00	

2007	MINISTERO DELL'ECONOMIA E DELLE FINANZE				
	MISSIONE PROGRAMMA MACROAGGREGATO CENTRO DI RESPONSABILITA'		RESIDUI	COMPETENZA	CASSA
02	IMPOSTA SULLE RETRIBUZIONI	INIZ.	3.839.350,93		
		VARIAZ.	637.584,64	3.012.173,12	
		P. DEP.	4.476.935,57	3.012.173,12	
		PAGATO	1.396.360,76	2.940.449,93	
		RIM. PG.	1.042.713,99	71.723,19	
		TOTALE	2.439.074,75	3.012.173,12	
		EC/MSP	2.037.860,82		
		RS31/12	1.114.437,18		
03	CONTRIBUTI SOCIALI A CARICO DEL LAVORATORE	INIZ.	1.134.206,52		
		VARIAZ.	273.782,96	1.242.705,20	
		P. DEP.	1.407.989,48	1.242.705,20	
		PAGATO	356.613,16	949.595,28	
		RIM. PG.	458.129,63	293.109,92	
		TOTALE	814.742,79	1.242.705,20	
		EC/MSP	593.246,69		
		RS31/12	751.239,54		
04	SOMMA OCCORRENTE PER LA CONCESSIONE DI BUONI PASTO AL PERSONALE.	INIZ.	4.267.276,55	4.156.298,08	
		VARIAZ.			
		P. DEP.	4.267.276,55	4.156.298,08	
		PAGATO	238.641,14	2.006.925,32	
		RIM. PG.	2.285.506,69	880.000,00	
		TOTALE	2.524.147,82	2.886.925,32	
		EC/MSP	1.743.128,73	1.269.372,76	
		RS31/12	3.165.506,69		
05	QUOTA DEL FONDO UNICO DI AMMINISTRAZIONE DA UTILIZZARE PER L'EROGAZIONE DEGLI INCENTIVI AL PERSONALE PER LA REALIZZAZIONE DEGLI OBIETTIVI E PROGRAMMI DI INCREMENTO DELLA PRODUTTIVITA' - COMPONENTE NETTA	INIZ.	4.975.149,03		
		VARIAZ.	2.087.322,16	9.130.861,52	
		P. DEP.	7.062.471,19	9.130.861,52	
		PAGATO	1.600.787,07	9.113.944,09	
		RIM. PG.	3.479.639,92	16.202,30	
		TOTALE	5.080.426,99	9.130.146,40	
		EC/MSP	1.982.044,20	715,12	
		RS31/12	3.495.842,22		
83	REISCRIZIONE RESIDUI PASSIVI PERENTI RELATIVI A: FONDO UNICO AMMINISTRAZIONE	INIZ.			
		VARIAZ.		304.318,96	
		P. DEP.		304.318,96	
		PAGATO		302.783,04	
		RIM. PG.		1.535,15	
		TOTALE		304.318,19	
		EC/MSP		0,77	
		RS31/12	1.535,15		

2007	MINISTERO DELL'ECONOMIA E DELLE FINANZE				
	MISSIONE PROGRAMMA MACROAGGREGATO CENTRO DI RESPONSABILITA'		RESIDUI	COMPETENZA	CASSA
3508	EQUO INDENNIZZO AL PERSONALE CIVILE PER LA PERDITA DELL'INTEGRITA' FISICA SUBITA PER INFERMITA' CONTRATTA PER CAUSA DI SERVIZIO. (88%)	INIZ. VARIAZ. P. DEF. PAGATO RIM. PG. TOTALE EC/MSP RS31/12		45.448,48 28.376,48 73.824,96 72.932,83 892,13 73.824,96 892,13	45.448,48 28.376,48 73.824,96 72.932,83 892,13 72.932,83 892,13
3509	SPESE PER INTERESSI O RIVALUTAZIONE MONETARIA PER RITARDATO PAGAMENTO DELLE RETRIBUZIONI, PENSIONI E PROVVIDENZE DI NATURA ASSISTENZIALE A FAVORE DEI CREDITORI DELL'AMMINISTRAZIONE. (88%)	INIZ. VARIAZ. P. DEF. PAGATO RIM. PG. TOTALE EC/MSP RS31/12	987.840,00 987.840,00 88.703,24 88.703,24 899.136,76	 88.703,24 88.703,24 899.137,24	987.840,48 987.840,48 88.703,24 88.703,24 899.137,24
3510	ONERI SOCIALI A CARICO DELL'AMMINISTRAZIONE SULLE RETRIBUZIONI CORRISPOSTE AI DIPENDENTI. (88%)	INIZ. VARIAZ. P. DEF. PAGATO RIM. PG. TOTALE EC/MSP RS31/12	8.484.429,22 870.518,00 9.354.947,22 3.384.167,38 2.078.732,76 5.462.900,14 3.892.047,08 5.442.260,71	40.260.254,32 7.277.765,44 47.538.019,76 34.288.490,00 3.363.527,95 37.652.017,95 9.886.001,81	40.260.254,32 8.003.447,76 48.263.702,08 37.672.657,38 37.672.657,38 37.672.657,38 10.591.044,70
3511	SOMME DOVUTE A TITOLO DI IMPOSTA REGIONALE SULLE ATTIVITA' PRODUTTIVE SULLE RETRIBUZIONI CORRISPOSTE AI DIPENDENTI. (88%)	INIZ. VARIAZ. P. DEF. PAGATO RIM. PG. TOTALE EC/MSP RS31/12	3.052.808,79 296.090,96 3.348.899,75 1.314.719,45 708.187,06 2.022.906,51 1.325.993,24 1.880.153,16	11.475.569,60 2.414.880,16 13.890.449,76 9.832.056,71 1.171.966,10 11.004.022,81 2.886.426,95	11.475.569,60 2.769.783,28 14.245.352,88 11.146.776,17 11.146.776,17 11.146.776,17 3.098.576,71
3515	ASSICURAZIONE CONTRO I RISCHI PROFESSIONALI E LA RESPONSABILITA' CIVILE DEI DIRIGENTI (88%)	INIZ. VARIAZ. P. DEF. PAGATO RIM. PG. TOTALE EC/MSP RS31/12	32.553,57 32.553,57 32.553,57 32.553,57 32.722,91 32.722,91	88.000,00 88.000,00 597,04 32.722,91 33.319,95 54.680,05	88.000,00 88.000,00 33.150,61 33.150,61 33.150,61 54.849,39

2007		MINISTERO DELL'ECONOMIA E DELLE FINANZE			
	MISSIONE PROGRAMMA MACROAGGREGATO CENTRO DI RESPONSABILITA'		RESIDUI	COMPETENZA	CASSA
3517	SPESE PER LO SVOLGIMENTO DEI CORSI DI RIQUALIFICAZIONE, AGGIORNAMENTO E SPECIALIZZAZIONE, COMPRESSE QUELLE PER IL MATERIALE DIDATTICO, LA STAMPA E LA VALUTAZIONE DEI QUESTIONARI, I COMPENSI AI DOCENTI E LE INDENNITA' PER MISSIONI AL PERSONALE. (1%)	INIZ. VARIAZ. P. DEP. PAGATO RIM. PG. TOTALE EC/MSP RS31/12		521.759,12 521.759,12 521.759,12 521.759,12	
3518	SPESE PER ACQUISTO DI BENI E SERVIZI (88%)	INIZ. VARIAZ. P. DEP. PAGATO RIM. PG. TOTALE EC/MSP RS31/12	4.991.747,44 4.991.747,44 1.970.819,92 2.970.249,06 4.941.068,98 50.678,46 5.067.023,75	21.384.436,48 2.803.516,32 24.187.952,80 15.221.229,59 2.096.774,69 17.318.004,28 6.869.948,52	21.384.436,48 2.803.516,32 24.187.952,80 17.192.049,51 17.192.049,51 6.995.903,29
01	FITTO DI LOCALI ED ONERI ACCESSORI	INIZ. VARIAZ. P. DEP. PAGATO RIM. PG. TOTALE EC/MSP RS31/12	1.181.937,27 1.181.937,27 1.179.440,80 1.179.440,80 2.496,46 1.986.132,46	5.324.000,00 2.247.768,16 7.571.768,16 6.095.807,61 806.691,65 6.902.499,26 669.268,90	
02	MISSIONI ALL'INTERNO	INIZ. VARIAZ. P. DEP. PAGATO RIM. PG. TOTALE EC/MSP RS31/12	47.355,08 47.355,08 526,82 46.828,26 47.355,08 54.457,10	49.432,24 49.432,24 31.834,01 7.628,84 39.462,85 9.969,39	
03	MISSIONI ALL'ESTERO	INIZ. VARIAZ. P. DEP. PAGATO RIM. PG. TOTALE EC/MSP RS31/12	160.490,71 160.490,71 21.313,57 139.177,14 160.490,71 177.894,33	27.367,12 146.805,12 174.172,24 126.669,01 38.717,19 165.386,21 8.786,03	

2007	MINISTERO DELL'ECONOMIA E DELLE FINANZE				
	MISSIONE PROGRAMMA MACROAGGREGATO CENTRO DI RESPONSABILITA'		RESIDUI	COMPETENZA	CASSA
04	INDENNITA' DI TRASFERIMENTO	INIZ.	9.989,76	3.677,52	
		VARIAZ.			
		P. DEF.	9.989,76	3.677,52	
		PAGATO			
		RIM. PG.	9.989,76		
		TOTALE	9.989,76		
		EC/MSP		3.677,52	
		RS31/12	9.989,76		
05	SPESE PER ACCERTAMENTI SANITARI, CURE, RICOVERI E PROTESI.	INIZ.	5.882,04	7.271,44	
		VARIAZ.		8.800,00	
		P. DEF.	5.882,04	16.071,44	
		PAGATO	5.766,08	7.507,63	
		RIM. PG.	115,97	2.816,00	
		TOTALE	5.882,04	10.323,63	
		EC/MSP		5.747,81	
		RS31/12	2.931,97		
06	SOMMA DA ASSEGNARE ALL'AGENZIA DEL DEMANIO AI FINI DEL PAGAMENTO DEI CANONI DI AFFITTO PER GLI IMMOBILI IN USO, CONFERITI O TRASFERITI AI FONDI COMUNI DI INVESTIMENTO IMMOBILIARE	INIZ.		3.388.992,64	
		VARIAZ.		603.688,80	
		P. DEF.		3.992.681,44	
		PAGATO		3.566.662,72	
		RIM. PG.			
		TOTALE		3.566.662,72	
		EC/MSP		426.018,72	
		RS31/12			
07	SPESE DI PUBBLICITA'	INIZ.			
		VARIAZ.			
		P. DEF.			
		PAGATO			
		RIM. PG.			
		TOTALE			
		EC/MSP			
		RS31/12			
08	SPESE PER IL CONFERIMENTO DI DIPLOMI E MEDAGLIE AI BENEMERITI DELLA PUBBLICA FINANZA E PER L'ASSEGNAZIONE DI UN PREMIO ANNUALE ALL'AUTORE ITALIANO CHE, CON OPERE O SCRITTI, ABBAIA DATO IL MIGLIOR CONTRIBUTO ORIGINALE AGLI STUDI DI FINANZA PUBBLICA.	INIZ.		1.048,08	
		VARIAZ.			
		P. DEF.		1.048,08	
		PAGATO			
		RIM. PG.			
		TOTALE			
		EC/MSP		1.048,08	
		RS31/12			

2007	MINISTERO DELL'ECONOMIA E DELLE FINANZE				
	MISSIONE PROGRAMMA MACROAGGREGATO CENTRO DI RESPONSABILITA'		RESIDUI	COMPETENZA	CASSA
09	ESERCIZIO DEI MEZZI DI TRASPORTO	INIZ.	13.328,99	37.502,08	
		VARIAZ.		-2.200,00	
		P. DEF.	13.328,99	35.302,08	
		PAGATO	13.328,99	20.256,04	
		RIM. PG.			
		TOTALE	13.328,99	20.256,04	
		EC/MSP		15.046,04	
		RS31/12			
10	SPESE PER L'ORGANIZZAZIONE E LA PARTECIPAZIONE A CONVEGNI ECC.COMPRESE QUELLE PER INCONTRI INFORMALI ECC. PARTECIPAZIONE A CORSI DI FORMAZIONE ECC.	INIZ.		15.942,08	
		VARIAZ.		-1.056,00	
		P. DEF.		14.886,08	
		PAGATO		2.127,40	
		RIM. PG.			
		TOTALE		2.127,40	
		EC/MSP		12.758,68	
		RS31/12			
11	SPESE PER LA DIVULGAZIONE DEL NUOVO SISTEMA TRIBUTARIO E PER LA REDAZIONE E PUBBLICAZIONE DI BOLLETTINI, GUIDE E NOTIZIARI. SPESE PER INIZIATIVE PER L'INFORMAZIONE E L'ASSISTENZA DEL CONTRIBUENTE.	INIZ.		358.573,60	
		VARIAZ.		-295.918,27	
		P. DEF.		62.655,33	
		PAGATO		2.560,80	
		RIM. PG.			
		TOTALE		2.560,80	
		EC/MSP		60.094,53	
		RS31/12			
12	MANUTENZIONE DELLA BIBLIOTECA	INIZ.		4.174,72	
		VARIAZ.		-3.649,93	
		P. DEF.		524,79	
		PAGATO			
		RIM. PG.			
		TOTALE			
		EC/MSP		524,79	
		RS31/12			
13	MANUTENZIONE, RIPARAZIONE ED ADATTAMENTO DI LOCALI E DEI RELATIVI IMPIANTI DEGLI UFFICI CENTRALI E PERIFERICI DELL'AMMINISTRAZIONE	INIZ.	182.021,58	93.554,56	
		VARIAZ.		363.440,00	
		P. DEF.	182.021,58	456.994,56	
		PAGATO	150.827,49	286.771,01	
		RIM. PG.	4.793,57	122.325,77	
		TOTALE	155.621,07	409.096,78	
		EC/MSP	26.400,51	47.897,78	
		RS31/12	127.119,34		

2007	MINISTERO DELL'ECONOMIA E DELLE FINANZE				
	MISSIONE PROGRAMMA MACROAGGREGATO CENTRO DI RESPONSABILITA'		RESIDUI	COMPETENZA	CASSA
14	SPESE POSTALI E TELEGRAFICHE	INIZ.	799,04	34.978,24	
		VARIAZ.		44.000,00	
		P. DEF.	799,04	78.978,24	
		PAGATO	799,04	16.885,70	
		RIM. PG.		2.106,32	
		TOTALE	799,04	18.992,03	
		EC/MSP		59.986,21	
		RS31/12	2.106,32		
15	SPESE PER ACQUISTO DI CANCELLERIA, DI STAMPATI SPECIALI E QUANTO ALTRO POSSA OCCORRERE PER IL FUNZIONAMENTO DEGLI UFFICI - NOLEGGIO E TRASPORTO MOBILI, MACCHINE E IMPIANTI	INIZ.	47.517,37	273.059,60	
		VARIAZ.		30.166,40	
		P. DEF.	47.517,37	303.226,00	
		PAGATO	8.777,68	166.761,05	
		RIM. PG.	38.163,63	99.903,64	
		TOTALE	46.941,31	266.664,68	
		EC/MSP	576,06	36.561,32	
		RS31/12	138.067,27		
16	SPESE PER IL PAGAMENTO DEI CANONI ACQUA, LUCE, ENERGIA ELETTRICA, GAS E TELEFONI, CONVERSAZIONI TELEFONICHE NONCHE' PER LA PULIZIA, IL RISCALDAMENTO ED IL CONDIZIONAMENTO	INIZ.	1.642.089,79	949.743,52	
		VARIAZ.		1.294.480,00	
		P. DEF.	1.642.089,79	2.244.223,52	
		PAGATO	1.610.993,69	1.610.950,46	
		RIM. PG.	9.890,66	513.884,23	
		TOTALE	1.620.884,36	2.124.834,69	
		EC/MSP	21.205,43	119.388,83	
		RS31/12	523.774,89		
17	SPESE PER L'ESPLETAMENTO DI CONCORSI.	INIZ.	528,00	91.821,84	
		VARIAZ.			
		P. DEF.	528,00	91.821,84	
		PAGATO	528,00	549,12	
		RIM. PG.		1.716,00	
		TOTALE	528,00	2.265,12	
		EC/MSP		89.556,72	
		RS31/12	1.716,00		
18	SPESE PER IL RILASCIO DI DOCUMENTI MEDIANTE APPARECCHI DI RIPRODUZIONE	INIZ.			
		VARIAZ.			
		P. DEF.			
		PAGATO			
		RIM. PG.			
		TOTALE			
		EC/MSP			
		RS31/12			

2007	MINISTERO DELL'ECONOMIA E DELLE FINANZE				
	MISSIONE PROGRAMMA MACROAGGREGATO CENTRO DI RESPONSABILITA'		RESIDUI	COMPETENZA	CASSA
19	ACQUISTO DI RIVISTE, GIORNALI ED ALTRE PUBBLICAZIONI	INIZ.	2.286,24		
		VARIAZ.		5.226,01	
		P. DEF.	2.286,24	5.226,01	
		PAGATO	2.088,37	3.076,04	
		RIM. PG.	197,87		
		TOTALE	2.286,24	3.076,04	
		EC/MSP		2.149,97	
		RS31/12	197,87		
20	SPESE PER I COMPENSI RELATIVI AL SERVIZIO DI RISCOSSIONE DEI TRIBUTI	INIZ.			
		VARIAZ.			
		P. DEF.			
		PAGATO			
		RIM. PG.			
		TOTALE			
		EC/MSP			
		RS31/12			
23	SPESE PER LA FORMAZIONE E LA TENUTA DEL REGISTRO DELLE AZIENDE CONCESSIONARIE NONCHE' DELL'ALBO NAZIONALE DEI COLLETTORI; SPESE PER LE COMMISSIONI DI ESAMI DI IDONEITA' PER L'ABILITAZIONE ALLE FUNZIONI DI COLLETTORE E DI UFFICIALE DI RISCOSSIONE.	INIZ.		417,12	
		VARIAZ.			
		P. DEF.		417,12	
		PAGATO			
		RIM. PG.			
		TOTALE			
		EC/MSP		417,12	
		RS31/12			
24	SOMME DOVUTE AGLI ESATTORI DELLE IMPOSTE DIRETTE PER MINORI AGGI	INIZ.	1.136.917,59	8.180.677,12	
		VARIAZ.		-1.665.796,00	
		P. DEF.	1.136.917,59	6.514.881,12	
		PAGATO		2.787.773,26	
		RIM. PG.	1.136.917,59	57.131,99	
		TOTALE	1.136.917,59	2.844.905,25	
		EC/MSP		3.669.975,87	
		RS31/12	1.194.049,59		
25	SPESE PER I COMPENSI AI CONCESSIONARI PER I RIMBORSI DERIVANTI DAI CONTI FISCALI	INIZ.	560.603,98	2.454.202,96	
		VARIAZ.			
		P. DEF.	560.603,98	2.454.202,96	
		PAGATO	155.870,18	389.630,00	
		RIM. PG.	404.733,81	440.000,00	
		TOTALE	560.603,98	829.630,00	
		EC/MSP		1.624.572,96	
		RS31/12	844.733,81		

2007	MINISTERO DELL'ECONOMIA E DELLE FINANZE				
	MISSIONE PROGRAMMA MACROAGGREGATO CENTRO DI RESPONSABILITA'		RESIDUI	COMPETENZA	CASSA
26	MANUTENZIONE DEI MEZZI DI TRASPORTO	INIZ. VARIANZ. P. DEF. PAGATO RIM. PG. TOTALE EC/MSP RS31/12		2.200,00 2.200,00 2.197,54 2.197,54 2,46	
27	ONERI DERIVANTI DALLA PARTECIPAZIONE AD ORGANISMI INTERNAZIONALI IN MATERIE TRIBUTARIE	INIZ. VARIANZ. P. DEF. PAGATO RIM. PG. TOTALE EC/MSP RS31/12		88.000,00 88.000,00 82.004,95 82.004,95 5.995,05	
28	NOLEGGIO DEI MEZZI DI TRASPORTO	INIZ. VARIANZ. P. DEF. PAGATO RIM. PG. TOTALE EC/MSP RS31/12	3.853,04	23.118,27 23.118,27 18.762,59 3.853,04 22.615,63 502,64	
86	REISCRIZIONE RESIDUI PASSIVI PERENTI RELATIVI A:UTENZE,SERVIZI AUSILIARI, SPESE DI PULIZIA	INIZ. VARIANZ. P. DEF. PAGATO RIM. PG. TOTALE EC/MSP RS31/12		818,40 818,40 818,07 818,07 0,33	
94	REISCRIZIONE RESIDUI PASSIVI PERENTI RELATIVI A:AGGI DI RISCOSSIONE	INIZ. VARIANZ. P. DEF. PAGATO RIM. PG. TOTALE EC/MSP RS31/12		1.625,36 1.625,36 1.624,59 1.624,59 0,77	

2007		MINISTERO DELL'ECONOMIA E DELLE FINANZE					
	MISSIONE PROGRAMMA MACROAGGREGATO CENTRO DI RESPONSABILITA'		RESIDUI	COMPETENZA	CASSA		
3536	SPESE PER FUNZIONAMENTO DI CONSIGLI, COMITATI E COMMISSIONI (100%)	INIZ.	424.095,89	2.252.106,00	2.252.106,00		
		VARIAZ.		180.000,00	180.000,00		
		P. DEF.	424.095,89	2.432.106,00	2.432.106,00		
		PAGATO	240.216,34	1.904.230,25	2.144.446,59		
		RIM. PG.	97.178,68	244.691,62			
		TOTALE	337.395,02	2.148.921,87	2.144.446,59		
		EC/MSP	86.700,87	283.184,13	287.659,41		
		RS31/12	341.870,30				
		01	SPESE, COMPRESI I COMPENSI AI COMPONENTI, PER IL FUNZIONAMENTO DEL GARANTE DEL CONTRIBUENTE	INIZ.	257.445,00	2.200.000,00	
				VARIAZ.		205.239,98	
				P. DEF.	257.445,00	2.405.239,98	
				PAGATO	236.357,28	1.892.328,37	
				RIM. PG.	914,94	236.357,55	
TOTALE	237.272,22			2.128.685,92			
EC/MSP	20.172,78			276.554,06			
RS31/12	237.272,49						
02	SPESE PER IL FUNZIONAMENTO - COMPRESI I GETTONI DI PRESENZA, I COMPENSI AI COMPONENTI E LE INDENNITA' DI MISSIONE E IL RIMBORSO SPESE DI TRASPORTO AI MEMBRI ESTRANEI ALL'AMMINISTRAZIONE DELLE FINANZE - DEL CONSIGLIO SUPERIORE DELLE FINANZE.	INIZ.		366,00			
		VARIAZ.		-239,98			
		P. DEF.		126,02			
		PAGATO					
		RIM. PG.					
		TOTALE					
		EC/MSP		126,02			
RS31/12							
03	SPESE PER IL FUNZIONAMENTO - COMPRESI I GETTONI DI PRESENZA ED I COMPENSI AI COMPONENTI E LE INDENNITA' DI MISSIONE ED IL RIMBORSO SPESE DI TRASPORTO AI MEMBRI ESTRANEI ALL'AMMINISTRAZIONE DELLE FINANZE - DI CONSIGLI, COMITATI E COMMISSIONI	INIZ.	166.650,89	51.740,00			
		VARIAZ.		-25.000,00			
		P. DEF.	166.650,89	26.740,00			
		PAGATO	3.859,06	11.901,88			
		RIM. PG.	96.263,74	8.334,07			
		TOTALE	100.122,80	20.235,95			
		EC/MSP	66.528,09	6.504,05			
RS31/12	104.597,81						
3550	SPESE PER IL POTENZIAMENTO DELL'AMMINISTRAZIONE FINANZIARIA (100%)	INIZ.	116.437,17				
		VARIAZ.					
		P. DEF.	116.437,17				
		PAGATO					
		RIM. PG.					
		TOTALE					
		EC/MSP	116.437,17				
RS31/12							

2007	MINISTERO DELL'ECONOMIA E DELLE FINANZE				
	MISSIONE PROGRAMMA MACROAGGREGATO CENTRO DI RESPONSABILITA'		RESIDUI	COMPETENZA	CASSA
3551	SPESE PER IL FUNZIONAMENTO DELLE COMMISSIONI TRIBUTARIE, DELLA COMMISSIONE TRIBUTARIA CENTRALE E DELL'UFFICIO DEL MASSIMARIO, IVI COMPRESI I COMPENSI AL PERSONALE DI SEGRETARIA, AI CONSULENTI TECNICI, LE INDENNITA' DI MISSIONE ED IL RIMBORSO DELLE SPESE DI TRASPORTO AI MEMBRI ESTRANEI ALL'AMMINISTRAZIONE FINANZIARIA.	INIZ. VARIANZ. P. DEF. PAGATO RIM. PG. TOTALE EC/MSP RS31/12	4.912.713,87 4.912.713,87 2.209.955,82 344.182,26 2.554.138,08 2.358.575,79 6.959.087,68	29.600.000,00 2.000.000,00 31.600.000,00 16.355.384,66 6.614.905,42 22.970.290,08 8.629.709,92	29.600.000,00 -410.007,75 29.189.992,25 18.565.340,48 18.565.340,48 10.624.651,77
	(100%)				
01	COMMISSIONI TRIBUTARIE REGIONALI E PROVINCIALI	INIZ. VARIANZ. P. DEF. PAGATO RIM. PG. TOTALE EC/MSP RS31/12	4.706.116,71 4.706.116,71 2.105.782,83 241.758,09 2.347.540,92 2.358.575,79 6.749.028,42	28.600.000,00 2.000.000,00 30.600.000,00 15.588.726,14 6.507.270,33 22.095.996,47 8.504.003,53	
02	SPESE - COMPRESI I COMPENSI AI COMPONENTI ED AL PERSONALE DI SEGRETARIA - PER IL FUNZIONAMENTO DELLA COMMISSIONE TRIBUTARIA CENTRALE E DELL'UFFICIO DEL MASSIMARIO - COMMISSIONE TRIBUTARIA CENTRALE	INIZ. VARIANZ. P. DEF. PAGATO RIM. PG. TOTALE EC/MSP RS31/12	206.597,16 206.597,16 104.172,99 102.424,17 206.597,16 210.059,26	1.000.000,00 1.000.000,00 766.658,52 107.635,09 874.293,61 125.706,39	
3552	SPESE PER I COMPENSI AI COMPONENTI DELLE COMMISSIONI TRIBUTARIE	INIZ. VARIANZ. P. DEF. PAGATO RIM. PG. TOTALE EC/MSP RS31/12	13.717.870,71 13.717.870,71 12.319.960,95 1.071.881,38 13.391.842,33 326.028,38 7.045.094,22	59.500.000,00 59.500.000,00 57.423.081,81 5.973.212,84 63.396.294,65 +3.896.294,65	59.500.000,00 7.410.007,75 66.910.007,75 69.743.042,76 69.743.042,76 +2.833.035,01
	(100%)				
01	COMMISSIONI TRIBUTARIE REGIONALI E PROVINCIALI	INIZ. VARIANZ. P. DEF. PAGATO RIM. PG. TOTALE EC/MSP RS31/12	13.617.870,62 13.617.870,62 12.220.524,13 1.071.318,20 13.291.842,33 326.028,29 6.827.572,04	58.800.000,00 -1.990.000,00 56.810.000,00 54.950.040,81 5.756.253,84 60.706.294,65 +3.896.294,65	

2007	MINISTERO DELL'ECONOMIA E DELLE FINANZE				
	MISSIONE PROGRAMMA MACROAGGREGATO CENTRO DI RESPONSABILITA'		RESIDUI	COMPETENZA	CASSA
02	SPESE PER IL FUNZIONAMENTO - COMPRESI I COMPENSI AI COMPONENTI ED AL PERSONALE DI SEGRETERIA, AI CONSULENTI TECNICI, LE INDENNITA' DI MISSIONE ED IL RIMBORSO SPESE DI TRASPORTO AI MEMBRI ESTRANEI ALL'AMMINISTRAZIONE DELLE FINANZE - DELLE COMMISSIONI TRIBUTARIE CENTRALI	INIZ. VARIAZ. P. DEF. PAGATO RIM. PG. TOTALE EC/MSP RS31/12	100.000,09 100.000,09 99.436,82 563,18 100.000,00 0,09 217.522,18	700.000,00 1.990.000,00 2.690.000,00 2.473.041,00 216.959,00 2.690.000,00	
3553	RIMBORSO AI CONCESSIONARI DEL SERVIZIO DELLA RISCOSSIONE DELLE ANTICIPAZIONI DAGLI STESSI EFFETTUATI IN VIRTU' DELL'OBBLIGO DEL NON RISCOSSO COME RISCOSSO (100%)	INIZ. VARIAZ. P. DEF. PAGATO RIM. PG. TOTALE EC/MSP RS31/12			
3556	SOMME OCCORRENTI PER IL VERSAMENTO AGLI AVENTI DIRITTO DEI PROVENTI RELATIVI AL CONTENZIOSO MONOPOLI GIA' INTROITATI A TITOLO NON DEFINITIVO (100%)	INIZ. VARIAZ. P. DEF. PAGATO RIM. PG. TOTALE EC/MSP RS31/12	53.786,00 53.786,00 51.668,60 2.117,40 53.786,00 2.117,40	574,00 574,00 574,00 574,00	54.360,00 54.360,00 52.242,60 2.117,40
3561	RESTITUZIONE DELL'ECCEDEZZA SUL PREZZO DI VENDITA DEI BENI IMMOBILI ESPROPRIATI AI DEBITORI MOROSI DI IMPOSTE E QUANTO DOVUTO ALLO STATO. SPESE SOSTENUTE PER LA PROCEDURA DI VENDITA DEI BENI PIGNORATI (100%)	INIZ. VARIAZ. P. DEF. PAGATO RIM. PG. TOTALE EC/MSP RS31/12	92.566,41 92.566,41 81.820,21 89,10 81.909,31 10.657,10 195.967,77	1.000.000,00 1.500.000,00 2.500.000,00 2.292.478,31 195.878,67 2.488.356,98 11.643,02	1.000.000,00 1.500.000,00 2.500.000,00 2.374.298,52 2.374.298,52 125.701,48
3566	FONDO DA RIPARTIRE PER L'ESTINZIONE DEI DEBITI PREGRESSI NEI CONFRONTI DI ENTI, SOCIETA', PERSONE FISICHE, ISTITUZIONI ED ORGANISMI VARI CONTRATTI DAI SOPPRESSI DIPARTIMENTI DELL'AMMINISTRAZIONE FINANZIARIA (100%)	INIZ. VARIAZ. P. DEF. PAGATO RIM. PG. TOTALE EC/MSP RS31/12		50.000.000,00 3.316.984,00 53.316.984,00 47.031.664,38 47.031.664,38 6.285.319,62	50.000.000,00 3.316.984,00 53.316.984,00 47.031.664,38 47.031.664,38 6.285.319,62

2007		MINISTERO DELL'ECONOMIA E DELLE FINANZE			
	MISSIONE PROGRAMMA MACROAGGREGATO CENTRO DI RESPONSABILITA'		RESIDUI	COMPETENZA	CASSA
3578	SPESE PER LA GESTIONE ED IL FUNZIONAMENTO DEL SISTEMA INFORMATICO (88%)	INIZ.	5.519.859,96	3.479.240,16	3.479.240,16
		VARIAZ.		1.320.000,00	4.840.000,00
		P. DEF.	5.519.859,96	4.799.240,16	8.319.240,16
		PAGATO	3.979.861,82	1.762.897,34	5.742.759,16
		RIM. PG.	1.022.969,08	2.598.980,09	
		TOTALE	5.002.830,90	4.361.877,43	5.742.759,16
		EC/MSP RS31/12	517.029,07 3.621.949,17	437.362,73	2.576.481,00
3701	SPESE PER ACQUISTO DI BENI E SERVIZI (100%)	INIZ.			
		VARIAZ.			
		P. DEF.			
		PAGATO			
		RIM. PG.			
		TOTALE			
		EC/MSP RS31/12			
01	ACQUISIZIONE, CONSERVAZIONE E DISTRIBUZIONE DI STAMPATI, DI MODELLI E DI QUANT'ALTRO OCCORRE PER IL FUNZIONAMENTO DEGLI UFFICI PERIFERICI	INIZ.			
		VARIAZ.			
		P. DEF.			
		PAGATO			
		RIM. PG.			
		TOTALE			
		EC/MSP RS31/12			
02	ACQUISTO, MANUTENZIONE, NOLEGGIO ED ESERCIZIO DI MEZZI DI TRASPORTO	INIZ.			
		VARIAZ.			
		P. DEF.			
		PAGATO			
		RIM. PG.			
		TOTALE			
		EC/MSP RS31/12			
03	SPESE DI AMMINISTRAZIONE, DI MANUTENZIONE, DI VERIFICA, DI ACQUISIZIONE E DI DELIMITAZIONE DEI BENI DEMANIALI E PATRIMONIALI. ACQUISTO DI MACCHINE ED ATTREZZATURE OCCORRENTI PER LE CONDIZIONI AGRICOLE DIRETTE. SPESE DI CUSTODIA GIUDIZIARIA PER I VEICOLI CONFISCATI.	INIZ.			
		VARIAZ.			
		P. DEF.			
		PAGATO			
		RIM. PG.			
		TOTALE			
		EC/MSP RS31/12			

2007		MINISTERO DELL'ECONOMIA E DELLE FINANZE			
	MISSIONE PROGRAMMA MACROAGGREGATO CENTRO DI RESPONSABILITA'		RESIDUI	COMPETENZA	CASSA
04	SPESE PER ACQUISTO DI CANCELLERIA, DI STAMPATI SPECIALI E QUANTO ALTRO POSSA OCCORRERE PER IL FUNZIONAMENTO DEGLI UFFICI - NOLEGGIO E TRASPORTO MOBILI, MACCHINE E IMPIANTI.	INIZ. VARIAZ. P. DEF. PAGATO RIM. PG. TOTALE EC/MSP RS31/12			
3722	SPESE PER LA GESTIONE ED IL FUNZIONAMENTO DEL SISTEMA INFORMATICO (100%)	INIZ. VARIAZ. P. DEF. PAGATO RIM. PG. TOTALE EC/MSP RS31/12			
	INTERVENTI (2)	INIZ. VARIAZ. P. DEF. PAGATO RIM. PG. TOTALE EC/MSP RS31/12	365.353.468,08 54.745.281,00 420.098.749,08 314.906.193,35 91.985.974,75 406.892.168,10 13.206.580,98 519.927.119,83	4.109.883.958,00 555.274.859,00 4.665.158.817,00 4.103.375.262,91 427.941.145,08 4.531.316.407,99 133.842.409,01	4.109.883.958,00 510.359.011,00 4.620.242.969,00 4.418.281.456,26 4.418.281.456,26 4.418.281.456,26 201.961.512,74
	DIPARTIMENTO DEL TESORO (3)	INIZ. VARIAZ. P. DEF. PAGATO RIM. PG. TOTALE EC/MSP RS31/12	379.051,00 67.281,00 446.332,00 441.357,00 4.975,00 446.332,00 6.558.079,00	4.505.059,00 6.634.678,00 11.139.737,00 4.020.318,28 6.553.104,00 10.573.422,28 566.314,72	4.505.059,00 7.076.035,00 11.581.094,00 4.461.675,28 4.461.675,28 4.461.675,28 7.119.418,72
1512	SOMME DA CORRISPONDERE ALL'AMMINISTRAZIONE DEI MONOPOLI DI STATO RELATIVE ALLE RISCOSSIONI IN VIA DEFINITIVA CORRELABILI AD ATTIVITA' DI CONTROLLO FISCALE, ALLE MAGGIORI ENTRATE REALIZZATE CON LA VENDITA DEGLI IMMOBILI DELLO STATO ED AI RISPARMI DI SPESA PER INTERESSI, DA DESTINARE ALLA RETRIBUZIONE DEL PERSONALE (100%)	INIZ. VARIAZ. P. DEF. PAGATO RIM. PG. TOTALE EC/MSP RS31/12		6.500.000,00 6.500.000,00 6.500.000,00 6.500.000,00 6.500.000,00	6.500.000,00 6.500.000,00 6.500.000,00 6.500.000,00
			6.500.000,00		6.500.000,00

2007	MINISTERO DELL'ECONOMIA E DELLE FINANZE				
	MISSIONE PROGRAMMA MACROAGGREGATO CENTRO DI RESPONSABILITA'		RESIDUI	COMPETENZA	CASSA
1521	SOMMA DA VERSARE ALL'AMMINISTRAZIONE AUTONOMA DEI MONOPOLI DI STATO PER IL REIMPIEGO DELLE ECONOMIE DA DESTINARSI AL FONDO DI CUI ALL'ART. 65 DEL CCNL DEL 24.05.2000 (100%)	INIZ. VARIAZ. P. DEF. PAGATO RIM. PG. TOTALE EC/MSP RS31/12	293.051,00 293.051,00 293.051,00 293.051,00		293.051,00 293.051,00 293.051,00 293.051,00
1605	SPESE DI FUNZIONAMENTO DEL CONSIGLIO DI PRESIDENZA DELLA GIUSTIZIA TRIBUTARIA (100%)	INIZ. VARIAZ. P. DEF. PAGATO RIM. PG. TOTALE EC/MSP RS31/12		4.500.000,00 4.500.000,00 3.934.321,23 3.934.321,23 565.678,77	4.500.000,00 4.500.000,00 3.934.321,23 3.934.321,23 565.678,77
1610	SOMME DA CORRISPONDERE AL PERSONALE DELL'AMMINISTRAZIONE DELL'ISTITUTO AGRONOMICO PER L'OLTREMARE IN RELAZIONE AD ASSUNZIONI A TEMPO INDETERMINATO DA AUTORIZZARE IN DEROGA AL DIVIETO DI ASSUNZIONI (100%)	INIZ. VARIAZ. P. DEF. PAGATO RIM. PG. TOTALE EC/MSP RS31/12	62.306,00 62.306,00 62.306,00 62.306,00	62.306,00 62.306,00 62.306,00 62.306,00	124.612,00 124.612,00 124.612,00 124.612,00
1611	SOVVENZIONE ALL'ISTITUTO AGRONOMICO PER L'OLTREMARE IN APPLICAZIONE DEL BIENNIO ECONOMICO DEL CCNL (100%)	INIZ. VARIAZ. P. DEF. PAGATO RIM. PG. TOTALE EC/MSP RS31/12	86.000,00 4.975,00 90.975,00 86.000,00 90.975,00 58.079,00	53.104,00 53.104,00 53.104,00 53.104,00	139.104,00 139.104,00 86.000,00 86.000,00 53.104,00
1612	SOVVENZIONE ALL'ISTITUTO AGRONOMICO PER L'OLTREMARE PER CORRISPONDERE LA QUOTA VARIABILE DEL FONDO UNICO D'AMMINISTRAZIONE (100%)	INIZ. VARIAZ. P. DEF. PAGATO RIM. PG. TOTALE EC/MSP RS31/12		5.059,00 19.268,00 24.327,00 23.691,05 23.691,05 635,95	5.059,00 19.268,00 24.327,00 23.691,05 23.691,05 635,95

2007	MINISTERO DELL'ECONOMIA E DELLE FINANZE				
	MISSIONE PROGRAMMA MACROAGGREGATO CENTRO DI RESPONSABILITA'		RESIDUI	COMPETENZA	CASSA
	DIPARTIMENTO PER LE POLITICHE FISCALI (6)	INIZ.	364.974.417,08	4.105.378.899,00	4.105.378.899,00
		VARIAZ.	54.678.000,00	548.640.181,00	503.282.976,00
		P. DEF.	419.652.417,08	4.654.019.080,00	4.608.661.875,00
		PAGATO	314.464.836,35	4.099.354.944,63	4.413.819.780,98
		RIM. PG.	91.980.999,75	421.388.041,08	
		TOTALE	406.445.836,10	4.520.742.985,71	4.413.819.780,98
		EC/MSP	13.206.580,98	133.276.094,29	194.842.094,02
		RS31/12	513.369.040,83		
3830	INTERESSI PASSIVI SU SOMME IN DEPOSITO O INDEBITAMENTE RISCOSE ED INTERESSI DI MORA SULLE RESTITUZIONI (100%)	INIZ.	715.213,39	516.457,00	516.457,00
		VARIAZ.		4.000.000,00	4.091.080,00
		P. DEF.	715.213,39	4.516.457,00	4.607.537,00
		PAGATO	7.555,53	4.363.227,96	4.370.783,49
		RIM. PG.	91.080,86	27.904,92	
		TOTALE	98.636,39	4.391.132,88	4.370.783,49
		EC/MSP	616.577,00	125.324,12	236.753,51
		RS31/12	118.985,78		
3831	INTERESSI DI MORA EVENTUALI DA CORRISPONDERE ALLA COMMISSIONE DELLE COMUNITA' EUROPEE PER RITARDATI VERSAMENTI DELLE RISORSE PROPRIE. (100%)	INIZ.		30.000,00	30.000,00
		VARIAZ.		22.672,00	22.672,00
		P. DEF.		52.672,00	52.672,00
		PAGATO		50.765,00	50.765,00
		RIM. PG.		1.906,29	
		TOTALE		52.671,29	50.765,00
		EC/MSP		0,71	1.907,00
		RS31/12	1.906,29		
3845	SPESE PER I COMPENSI SPETTANTI AI CENTRI AUTORIZZATI DI ASSISTENZA FISCALE NONCHE' PER I COMMERCIALISTI, PER GLI ESPERTI CONTABILI E CONSULENTI DEL LAVORO CHE PRESTINO ASSISTENZA FISCALE NEI CONFRONTI DEI CONTRIBUENTI NON TITOLARI DI REDDITI DI LAVORO AUTONOMO O DI IMPRESA. (100%)	INIZ.	200.667.159,88	230.000.000,00	230.000.000,00
		VARIAZ.			
		P. DEF.	200.667.159,88	230.000.000,00	230.000.000,00
		PAGATO	200.667.159,88	29.331.960,02	229.999.119,90
		RIM. PG.		200.668.039,98	
		TOTALE	200.667.159,88	230.000.000,00	229.999.119,90
		EC/MSP			880,10
		RS31/12	200.668.039,98		
3851	SPESE PER L'ESECUZIONE DELLE CONVENZIONI INTERNAZIONALI DOGANALI FIRMATE DALL'ITALIA A BRUXELLES L'11 GENNAIO 1951 (100%)	INIZ.		516.457,00	516.457,00
		VARIAZ.		10.589,00	10.589,00
		P. DEF.		527.046,00	527.046,00
		PAGATO		527.046,00	527.046,00
		RIM. PG.			
		TOTALE		527.046,00	527.046,00
		EC/MSP			
		RS31/12			

2007	MINISTERO DELL'ECONOMIA E DELLE FINANZE				
	MISSIONE PROGRAMMA MACROAGGREGATO CENTRO DI RESPONSABILITA'		RESIDUI	COMPETENZA	CASSA
3853	SOMMA DA VERSARE ALL'ENTRATA DEL BILANCIO DELLO STATO PER LE ESENZIONI CONCESSE AGLI ATTI PUBBLICI REDATTI IN ATTUAZIONE DELLE DISPOSIZIONI AGEVOLATIVE IN MATERIA DI RIORDINO FONDARIO NELLE ZONE DEL FRIULI-VENEZIA GIULIA (100%)	INIZ. VARIAZ. P. DEF. PAGATO RIM. PG. TOTALE EC/MSP RS31/12	1.500.000,00 1.500.000,00 1.500.000,00		
3855	SOMMA DA VERSARE ALL'ENTRATA DEL BILANCIO DELLO STATO PER L'ESENZIONE CONCESSA AI CENTRI SOCIALI PER ANZIANI DAL PAGAMENTO DEL CANONE ANNUO DI ABBONAMENTO ALLE RADIODIFFUSIONI (100%)	INIZ. VARIAZ. P. DEF. PAGATO RIM. PG. TOTALE EC/MSP RS31/12	345.863,40 345.863,40 158.064,20 141.935,80 300.000,00 45.863,40 404.223,88	300.000,00 300.000,00 262.288,08 262.288,08 37.711,92	300.000,00 300.000,00 158.064,20 158.064,20 141.935,80
3856	SOMME DA DESTINARE AD ASSOCIAZIONI, ORGANIZZAZIONI ED ENTI CHE SVOLGONO ATTIVITA' ETICHE IN RELAZIONE ALLA QUOTA DELL'UNO PER CENTO DELL'IMPOSTA SUL VALORE AGGIUNTO DEVOLUTA AI MEDESIMI ISTITUTI DA PARTE DEI CONSUMATORI (100%)	INIZ. VARIAZ. P. DEF. PAGATO RIM. PG. TOTALE EC/MSP RS31/12	5.000.000,00 5.000.000,00 5.000.000,00		
3857	SOMME DA VERSARE ALL'ENTRATA IN RELAZIONE ALLA DEVOLUZIONE ALLE PROVINCE DELL'ADDIZIONALE SUL CONSUMO DI ENERGIA ELETTRICA PER LE FORNITURE CON POTENZA IMPEGNATA SUPERIORE A 200 (100%)	INIZ. VARIAZ. P. DEF. PAGATO RIM. PG. TOTALE EC/MSP RS31/12		5.000.000,00 -5.000.000,00	5.000.000,00 -5.000.000,00
3858	QUOTA PARTE DA VERSARE AGLI UFFICIALI GIUDIZIARI ED AIUTANTI UFFICIALI GIUDIZIARI SULLE SOMME RECUPERATE DALL'ERARIO SUI CREDITI INSCRITTI NEI CAMPIONI CIVILI E PENALI DELLE CANCELLERIE, SULLE SOMME DICHIARATE CONFISCATE E SU QUELLE RICAVATE DALLA VENDITA DEI CORPI DI REATO (100%)	INIZ. VARIAZ. P. DEF. PAGATO RIM. PG. TOTALE EC/MSP RS31/12			

2007	MINISTERO DELL'ECONOMIA E DELLE FINANZE				
	MISSIONE PROGRAMMA MACROAGGREGATO CENTRO DI RESPONSABILITA'		RESIDUI	COMPETENZA	CASSA
3859	FONDO PER L'EROGAZIONE DI CONTRIBUTI AI COLLABORATORI COORDINATI E CONTINUATIVI PER LE SPESE DI ACQUISTO DI PERSONAL COMPUTER NUOVI DI FABBRICA (100%)	INIZ. VARIAZ. P. DEF. PAGATO RIM. PG. TOTALE EC/MSP RS31/12		10.000.000,00 -10.000.000,00	10.000.000,00 -10.000.000,00
3865	SOMME DA VERSARE IN ENTRATA PER DIRITTI, PROVENTI E COMPENSI PERCEPITI SUGLI ATTI DELL'AMMINISTRAZIONE (100%)	INIZ. VARIAZ. P. DEF. PAGATO RIM. PG. TOTALE EC/MSP RS31/12	2.582.284,00 2.582.284,00 1.291.142,00 1.291.142,00 1.291.142,00 1.291.142,00 2.582.284,00	1.291.142,00 1.291.142,00 1.291.142,00 1.291.142,00	1.291.142,00 2.500.000,00 3.791.142,00 3.791.142,00
3866	RESTITUZIONI E RIMBORSI (100%)	INIZ. VARIAZ. P. DEF. PAGATO RIM. PG. TOTALE EC/MSP RS31/12	9.489.888,72 9.489.888,72 5.440.438,72 776.116,07 6.216.554,79 3.273.333,93 3.536.497,75	 22.265.766,00 22.265.766,00 19.505.235,28 2.760.381,68 22.265.616,96 149,04	 31.437.520,00 31.437.520,00 24.945.674,00 24.945.674,00 6.491.846,00
3867	RESTITUZIONE DI DEPOSITI PER ADIRE AGLI INCANTI, PER SPESE D'ASTA, TASSE, ED ALTRE, ESEGUITI NEGLI UFFICI ESECUTIVI DEMANIALI (100%)	INIZ. VARIAZ. P. DEF. PAGATO RIM. PG. TOTALE EC/MSP RS31/12	36.743,72 36.743,72 566,86 524,02 1.090,88 35.652,84 990,28	77.000,00 127,00 77.127,00 15.710,87 466,26 16.177,13 60.949,87	77.000,00 127,00 77.127,00 16.277,73 16.277,73 60.849,27
3871	RIMBORSO DELL'ABBONAMENTO AL TRASPORTO PUBBLICO LOCALE NELL'AMBITO DEL COMUNE DI RESIDENZA E DI DOMICILIO, CONCESSO AI SOGGETTI CHE EFFETTUANO LA (100%)	INIZ. VARIAZ. P. DEF. PAGATO RIM. PG. TOTALE EC/MSP RS31/12	 380.000,00	380.000,00 380.000,00 380.000,00 380.000,00	380.000,00 380.000,00 380.000,00

2007	MINISTERO DELL'ECONOMIA E DELLE FINANZE				
	MISSIONE PROGRAMMA MACROAGGREGATO CENTRO DI RESPONSABILITA'		RESIDUI	COMPETENZA	CASSA
3890	SOMMA OCCORRENTE PER FAR FRONTE AGLI ONERI DI GESTIONE (100%)	INIZ. VARIAZ. P. DEF. PAGATO RIM. PG. TOTALE EC/MSP RS31/12	 32.863.000,00 32.863.000,00 32.863.000,00 32.863.000,00 93.395.156,00	2.551.389.360,00 339.683.339,00 2.891.072.699,00 2.697.830.601,51 93.395.156,00 2.791.225.757,51 99.846.941,49	2.551.389.360,00 279.151.183,00 2.830.540.543,00 2.730.693.601,51 2.730.693.601,51 99.846.941,49
3901	SOMMA DA EROGARE ALL'ENTE PUBBLICO ECONOMICO "AGENZIA DEL DEMANIO" (100%)	INIZ. VARIAZ. P. DEF. PAGATO RIM. PG. TOTALE EC/MSP RS31/12	 23.506.210,19 23.506.210,19 22.062.198,38 29.300.468,38 22.062.198,38 1.444.011,81 29.300.468,38	124.073.762,00 24.917.773,00 148.991.535,00 116.230.670,36 29.300.468,38 145.531.138,74 3.460.396,26	124.073.762,00 17.679.503,00 141.753.265,00 138.292.868,74 138.292.868,74 3.460.396,26
3911	SOMMA OCCORRENTE PER FAR FRONTE AGLI ONERI DI GESTIONE (100%)	INIZ. VARIAZ. P. DEF. PAGATO RIM. PG. TOTALE EC/MSP RS31/12	 32.161,37 13.444.000,00 13.476.161,37 13.476.161,37 71.248.912,00 13.476.161,37 13.628.790,34 71.248.912,00	568.408.004,00 107.229.918,00 675.637.922,00 590.760.219,66 71.248.912,00 662.009.131,66 13.628.790,34	568.408.004,00 99.899.161,00 668.307.165,00 604.236.381,03 604.236.381,03 64.070.783,97
3920	SOMMA OCCORRENTE PER FAR FRONTE AGLI ONERI DI GESTIONE (100%)	INIZ. VARIAZ. P. DEF. PAGATO RIM. PG. TOTALE EC/MSP RS31/12	 119.680.201,00 8.371.000,00 128.051.201,00 38.371.000,00 89.680.201,00 128.051.201,00 15.725.527,15 111.482.859,00	595.609.836,00 65.673.505,00 661.283.341,00 623.755.155,85 21.802.658,00 645.557.813,85 15.725.527,15	595.609.836,00 82.241.847,00 677.851.683,00 662.126.155,85 662.126.155,85 15.725.527,15
3935	SPESE PER IL FUNZIONAMENTO DELLA SCUOLA SUPERIORE DELL'ECONOMIA E DELLE FINANZE (100%)	INIZ. VARIAZ. P. DEF. PAGATO RIM. PG. TOTALE EC/MSP RS31/12	 1.418.691,41 1.418.691,41 1.418.691,41 1.418.691,41 248.717,49 1.418.691,41 248.717,49	14.682.000,00 -163.508,00 14.518.492,00 14.269.774,51 248.717,49 14.518.492,00	14.682.000,00 1.249.294,00 15.931.294,00 15.688.465,92 15.688.465,92 242.828,08

2007	MINISTERO DELL'ECONOMIA E DELLE FINANZE				
	MISSIONE PROGRAMMA MACROAGGREGATO CENTRO DI RESPONSABILITA'	RESIDUI	COMPETENZA	CASSA	
3936	SOMMA DA ASSEGNARE ALLA SCUOLA SUPERIORE DELL'ECONOMIA E DELLE FINANZE PER L'ATTUAZIONE DI UN PROGRAMMA STRAORDINARIO DI QUALIFICAZIONE E FORMAZIONE DEL PERSONALE DELL'AMMINISTRAZIONE FINANZIARIA E DELLE AGENZIE FISCALI AI FINI DEL CONTRASTO DI FENOMENI DI ELUSIONE FISCALE E DI TUTELA DELLA FEDE PUBBLICA, NONCHE' CON RIFERIMENTO ALLA RIUTILIZZAZIONE COMMERCIALE DI ATTI, DATI E INFORMAZIONI CATASTALI ED IPOTECARIE	INIZ. VARIAZ. P. DEF. PAGATO RIM. PG. TOTALE EC/MSP RS31/12		3.104.881,00 3.104.881,00 2.714.577,61 2.714.577,61 390.303,39	3.104.881,00 3.104.881,00 2.714.577,61 2.714.577,61 390.303,39
	(100%)				
	ONERI COMUNI (5)	INIZ. VARIAZ. P. DEF. PAGATO RIM. PG. TOTALE EC/MSP RS31/12	474.685,80 4.610.632,00 474.685,80 323.799,19 91.347,88 415.147,07 59.538,73 2.467.913,37	162.683.923,00 5.026.632,00 167.294.555,00 164.917.988,85 2.376.565,49 167.294.554,34 0,66	162.683.923,00 5.026.632,00 167.710.555,00 165.241.788,04 165.241.788,04 165.241.788,04 2.468.766,96
	DIPARTIMENTO PER LE POLITICHE FISCALI (6)	INIZ. VARIAZ. P. DEF. PAGATO RIM. PG. TOTALE EC/MSP RS31/12	474.685,80 4.610.632,00 474.685,80 323.799,19 91.347,88 415.147,07 59.538,73 2.467.913,37	162.683.923,00 4.610.632,00 167.294.555,00 164.917.988,85 2.376.565,49 167.294.554,34 0,66	162.683.923,00 5.026.632,00 167.710.555,00 165.241.788,04 165.241.788,04 165.241.788,04 2.468.766,96
3950	SOMMA DA VERSARE IN ENTRATA A TITOLO DI AMMORTAMENTO DI BENI IMMOBILI PATRIMONIALI.	INIZ. VARIAZ. P. DEF. PAGATO RIM. PG. TOTALE EC/MSP RS31/12		162.683.923,00 162.683.923,00 162.683.923,00 162.683.923,00	162.683.923,00 162.683.923,00 162.683.923,00 162.683.923,00
	(100%)				
3972	FITTI FIGURATIVI RELATIVI AGLI IMMOBILI DI PROPRIETA' PUBBLICA IN USO GRATUITO ALL'AMMINISTRAZIONE.	INIZ. VARIAZ. P. DEF. PAGATO RIM. PG. TOTALE EC/MSP RS31/12			
	(100%)				

2007	MINISTERO DELL'ECONOMIA E DELLE FINANZE				
	MISSIONE PROGRAMMA MACROAGGREGATO CENTRO DI RESPONSABILITA'		RESIDUI	COMPETENZA	CASSA
3975	SOMME OCCORRENTI PER IL PAGAMENTO DEI RESIDUI PASSIVI PERENTI DI SPESE CORRENTI PER I QUALI RISULTA SOPPRESSO IL CAPITOLO DI PROVENIENZA. (100%)	INIZ. VARIAZ. P. DEF. PAGATO RIM. PG. TOTALE EC/MSP RS31/12	474.685,80 474.685,80 323.799,19 91.347,88 415.147,07 59.538,73 2.467.913,37	 4.610.632,00 4.610.632,00 2.234.065,85 2.376.565,49 4.610.631,34 0,66	 5.026.632,00 5.026.632,00 2.557.865,04 2.557.865,04 2.468.766,96
	TRATTAMENTI DI QUIESCENZA, INTEGRATIVI E SOSTITUTIVI (6)	INIZ. VARIAZ. P. DEF. PAGATO RIM. PG. TOTALE EC/MSP RS31/12	11.308.859,00 11.308.859,00 11.308.859,00 11.308.859,00 18.267.066,00	72.187.510,00 97.955.206,00 170.142.716,00 150.003.035,45 18.267.066,00 168.270.101,45 1.872.614,55	72.187.510,00 90.996.999,00 163.184.509,00 161.311.894,45 161.311.894,45 1.872.614,55
	DIPARTIMENTO PER LE POLITICHE FISCALI (6)	INIZ. VARIAZ. P. DEF. PAGATO RIM. PG. TOTALE EC/MSP RS31/12	11.308.859,00 11.308.859,00 11.308.859,00 11.308.859,00 18.267.066,00	72.187.510,00 97.955.206,00 170.142.716,00 150.003.035,45 18.267.066,00 168.270.101,45 1.872.614,55	72.187.510,00 90.996.999,00 163.184.509,00 161.311.894,45 161.311.894,45 1.872.614,55
3980	ESTINZIONE DELLE PASSIVITA' DEL SOPPRESSO ENTE "FONDO TRATTAMENTO QUIESCENZA ED ASSEgni STRAORDINARI AL PERSONALE DEL LOTTO", NONCHE' REGOLARIZZAZIONE ED EROGAZIONE DELL'INDENNITA' DI BUONUSCITA (100%)	INIZ. VARIAZ. P. DEF. PAGATO RIM. PG. TOTALE EC/MSP RS31/12	 	 5.165,00 5.165,00	 5.165,00 5.165,00
3985	QUOTA DEL 30 PER CENTO DEL GETTITO DEI TRIBUTI SPECIALI DI CUI ALLA TABELLA 'A' ALLEGATA AL DECRETO DEL PRESIDENTE DELLA REPUBBLICA 26 OTTOBRE 1972, N. 648, RISCOSSI PER I SERVIZI RESI DAL MINISTERO DELLE FINANZE, DA ATTRIBUIRE AL FONDO DI PREVIDENZA PER IL PERSONALE DEL MINISTERO DELLE FINANZE (100%)	INIZ. VARIAZ. P. DEF. PAGATO RIM. PG. TOTALE EC/MSP RS31/12	11.308.859,00 11.308.859,00 11.308.859,00 11.308.859,00 11.308.859,00	57.326.700,00 57.326.700,00 46.017.841,00 11.308.859,00 57.326.700,00	57.326.700,00 57.326.700,00 57.326.700,00 57.326.700,00

2007	MINISTERO DELL'ECONOMIA E DELLE FINANZE				
	MISSIONE PROGRAMMA MACROAGGREGATO CENTRO DI RESPONSABILITA'		RESIDUI	COMPETENZA	CASSA
3986	QUOTA DEI PROVENTI CONTRAVVENZIONALI DELLE PENE PECUNIARIE E DELLE SOMME RICAVATE DALLA VENDITA DI BENI CONFISCATI E DI CORPI DI REATO E DAL RECUPERO DEI CREDITI DELLO STATO, NONCHE' LA QUOTA RELATIVA ALL'I.V.A. , DA DESTINARE AL FONDO DI PREVIDENZA PER IL PERSONALE DEL MINISTERO DELLE FINANZE (100%)	INIZ. VARIAZ. P. DEF. PAGATO RIM. PG. TOTALE EC/MSP RS31/12	1.676.445,00	5.377.614,00 27.955.343,00 33.332.957,00 30.980.511,54 1.676.445,00 32.656.956,54 676.000,46	5.377.614,00 26.278.898,00 31.656.512,00 30.980.511,54 30.980.511,54 676.000,46
3987	QUOTA DEL 20 PER CENTO DELLE SANZIONI PECUNIARIE RISCOSE INMATERIA DIIMPOSTE DIRETTE DA DESTINARE AL FONDO DI PREVIDENZA PER IL PERSONALE DEL MINISTERO DELLE FINANZE ED AL FONDO DI ASSISTENZA PER I FINANZIERI, PER SCOPI ISTITUZIONALI. (100%)	INIZ. VARIAZ. P. DEF. PAGATO RIM. PG. TOTALE EC/MSP RS31/12	5.066.317,00	9.098.774,00 65.428.790,00 74.527.564,00 68.317.472,94 5.066.317,00 73.383.789,94 1.143.774,06	9.098.774,00 60.362.473,00 69.461.247,00 68.317.472,94 68.317.472,94 1.143.774,06
3988	QUOTE DEI PROVENTI CONTRAVVENZIONALI, DELLE PENE PECUNIARIE E DELLE SOMME RICAVATE DALLA VENDITA DI BENI CONFISCATI E DICORPI DI REATO E DEL RECUPERO DEI CREDITI DELLO STATO DA DESTINARE AL FONDO DI ASSISTENZA PER I FINANZIERI PER GLI SCOPI ISTITUZIONALI E PER LA EROGAZIONE AGLI AVENTI DIRITTO NONCHE' LE QUOTE RELATIVE ALL'I.V.A. DESTINATE ALL'ENTE AI SOLI FINI ISTITUZIONALI. (100%)	INIZ. VARIAZ. P. DEF. PAGATO RIM. PG. TOTALE EC/MSP RS31/12	215.445,00	379.257,00 4.571.073,00 4.950.330,00 4.687.209,97 215.445,00 4.902.654,97 47.675,03	379.257,00 4.355.628,00 4.734.885,00 4.687.209,97 4.687.209,97 47.675,03
3989	QUOTE DEGLI EMOLUMENTI RISCOSSI DAI CONSERVATORI DEI RR.II. E DAI PROCURATORI DELLE TASSE ECC. (100%)	INIZ. VARIAZ. P. DEF. PAGATO RIM. PG. TOTALE EC/MSP RS31/12			
	ONERI DEL DEBITO PUBBLICO (7)	INIZ. VARIAZ. P. DEF. PAGATO RIM. PG. TOTALE EC/MSP RS31/12	56.489.073,79	970.000.000,00 63.149,00 970.063.149,00 894.067.986,33 3.761.504,56 897.829.490,89 72.233.658,11	970.000.000,00 63.149,00 970.063.149,00 898.690.689,71 898.690.689,71 71.372.459,29
		RS31/12	5.512.253,76		

2007	MINISTERO DELL'ECONOMIA E DELLE FINANZE				
	MISSIONE PROGRAMMA MACROAGGREGATO CENTRO DI RESPONSABILITA'		RESIDUI	COMPETENZA	CASSA
	DIPARTIMENTO PER LE POLITICHE FISCALI (6)	INIZ.	56.489.073,79	970.000.000,00	970.000.000,00
		VARIAZ.		63.149,00	63.149,00
		P. DEF.	56.489.073,79	970.063.149,00	970.063.149,00
		PAGATO	4.622.703,38	894.067.986,33	898.690.689,71
		RIM. PG.	1.750.749,20	3.761.504,56	
		TOTALE	6.373.452,58	897.829.490,89	898.690.689,71
		EC/MSP	50.115.621,21	72.233.658,11	71.372.459,29
		RS31/12	5.512.253,76		
4015	INDENNITA' PER RITARDATO SGRAVIO DI IMPOSTE PAGATE. INTERESSI DI MORA DA CORRISPONDERE AI CONTRIBUENTI SULLE SOMME INDEBITAMENTE RISCOSE DALL'ERARIO PER IMPOSTE DIRETTE (100%)	INIZ.	37.396.861,31	770.000.000,00	770.000.000,00
		VARIAZ.		39.727,00	39.727,00
		P. DEF.	37.396.861,31	770.039.727,00	770.039.727,00
		PAGATO	2.345.263,53	700.494.619,95	702.839.883,48
		RIM. PG.	646.614,71	1.850.554,19	
		TOTALE	2.991.878,24	702.345.174,14	702.839.883,48
		EC/MSP	34.404.983,07	67.694.552,86	67.199.843,52
		RS31/12	2.497.168,90		
4016	INTERESSI DI MORA DA CORRISPONDERE AI CONTRIBUENTI SULLE SOMME INDEBITAMENTE RISCOSE DALL'ERARIO PER TASSE E IMPOSTE INDIRETTE SUGLI AFFARI. INTERESSI DA CORRISPONDERE AI CONTRIBUENTI SULLE SOMME DA RIMBORSARE A TITOLO DI IMPOSTA SUL VALORE AGGIUNTO. (100%)	INIZ.	19.092.212,48	200.000.000,00	200.000.000,00
		VARIAZ.		23.422,00	23.422,00
		P. DEF.	19.092.212,48	200.023.422,00	200.023.422,00
		PAGATO	2.277.439,85	193.573.366,38	195.850.806,23
		RIM. PG.	1.104.134,49	1.910.950,37	
		TOTALE	3.381.574,34	195.484.316,75	195.850.806,23
		EC/MSP	15.710.638,14	4.539.105,25	4.172.615,77
		RS31/12	3.015.084,86		
	INVESTIMENTI (3)	INIZ.	445.096.290,68	44.141.195,60	44.141.195,60
		VARIAZ.		28.114.772,40	69.913.766,40
		P. DEF.	445.096.290,68	72.255.968,00	114.054.962,00
		PAGATO	59.778.189,43	43.502.616,39	103.280.805,82
		RIM. PG.	116.335.652,02	23.155.794,56	
		TOTALE	176.113.841,46	66.658.410,94	103.280.805,82
		EC/MSP	268.982.449,22	5.597.557,06	10.774.156,18
		RS31/12	139.491.446,58		
	DIPARTIMENTO PER LE POLITICHE FISCALI (6)	INIZ.	445.096.290,68	44.141.195,60	44.141.195,60
		VARIAZ.		28.114.772,40	69.913.766,40
		P. DEF.	445.096.290,68	72.255.968,00	114.054.962,00
		PAGATO	59.778.189,43	43.502.616,39	103.280.805,82
		RIM. PG.	116.335.652,02	23.155.794,56	
		TOTALE	176.113.841,46	66.658.410,94	103.280.805,82
		EC/MSP	268.982.449,22	5.597.557,06	10.774.156,18
		RS31/12	139.491.446,58		

2007	MINISTERO DELL'ECONOMIA E DELLE FINANZE				
	MISSIONE PROGRAMMA MACROAGGREGATO CENTRO DI RESPONSABILITA'		RESIDUI	COMPETENZA	CASSA
7751	ACQUISTO E COSTRUZIONE DI IMMOBILI DA ADIBIRE A SEDI DEGLI UFFICI FINANZIARI. RISTRUTTURAZIONE E AMMODERNAMENTO DEGLI EDIFICI ESISTENTI (88%)	INIZ. VARIAZ. P. DEF. PAGATO RIM. PG. TOTALE EC/MSP RS31/12	749.618,65 749.618,65 675.093,21 675.093,21 74.525,44 675.093,21	57.064,48 22.158,40 79.222,88 23.325,61 23.325,61 55.897,27	57.064,48 22.158,40 79.222,88 23.325,61 23.325,61 55.897,27
01	ACQUISTO E COSTRUZIONE DI IMMOBILI DA ADIBIRE A SEDI DEGLI UFFICI FINANZIARI. RISTRUTTURAZIONE E AMMODERNAMENTO DEGLI EDIFICI ESISTENTI	INIZ. VARIAZ. P. DEF. PAGATO RIM. PG. TOTALE EC/MSP RS31/12	74.525,44 74.525,44 1.168,25 1.168,25 74.525,44	57.064,48 57.064,48 1.168,25 1.168,25 55.896,23	57.064,48 57.064,48 1.168,25 1.168,25 55.896,23
80	REISCRIZIONE RESIDUI PASSIVI PERENTI	INIZ. VARIAZ. P. DEF. PAGATO RIM. PG. TOTALE EC/MSP RS31/12	675.093,21 675.093,21 675.093,21 675.093,21 675.093,21		
84	REISCRIZIONE RESIDUI PASSIVI PERENTI RELATIVI A: FABBRICATI NON RESIDENZIALI	INIZ. VARIAZ. P. DEF. PAGATO RIM. PG. TOTALE EC/MSP RS31/12		22.158,40 22.158,40 22.157,35 22.157,35 1,05	
7752	ACQUISTO DI STABILI E TERRENI; COSTRUZIONE DI IMMOBILI (88%)	INIZ. VARIAZ. P. DEF. PAGATO RIM. PG. TOTALE EC/MSP RS31/12	4.877.957,96 4.877.957,96 53.215,27 53.215,27 4.824.742,68 53.215,27		

2007	MINISTERO DELL'ECONOMIA E DELLE FINANZE				
	MISSIONE PROGRAMMA MACROAGGREGATO CENTRO DI RESPONSABILITA'		RESIDUI	COMPETENZA	CASSA
01	ACQUISTO DI STABILI E TERRENI; COSTRUZIONE DI IMMOBILI	INIZ.	90.896,41		
		VARIAZ.			
		P. DEF.	90.896,41		
		PAGATO			
		RIM. PG.			
		TOTALE			
		EC/MSP	90.896,41		
		RS31/12			
80	REISCRIZIONE RESIDUI PASSIVI PERENTI	INIZ.	4.787.061,54		
		VARIAZ.			
		P. DEF.	4.787.061,54		
		PAGATO			
		RIM. PG.	53.215,27		
		TOTALE	53.215,27		
		EC/MSP	4.733.846,27		
		RS31/12	53.215,27		
7754	SOMMA DA ATTRIBUIRE ALL'ENTE DEL DEMANIO PER L'ACQUISTO DI BENI IMMOBILI, PER LA MANUTENZIONE, LA RISTRUTTURAZIONE, IL RISANAMENTO E LA VALORIZZAZIONE DEI BENI DEL DEMANIO E DEL PATRIMONIO IMMOBILIARE STATALE PER GLI INTERVENTI SUGLI IMMOBILI CONFISCATI ALLA CRIMINALITA' ORGANIZZATA. (100%)	INIZ.	150.718.371,00	24.570.016,00	24.570.016,00
		VARIAZ.			
		P. DEF.	150.718.371,00	24.570.016,00	24.570.016,00
		PAGATO		16.481.407,93	16.481.407,93
		RIM. PG.	76.348.434,00	5.000.000,00	
		TOTALE	76.348.434,00	21.481.407,93	16.481.407,93
		EC/MSP	74.369.937,00	3.088.608,07	8.088.608,07
		RS31/12	81.348.434,00		
7755	SOMMA DA ASSEGNARE ALL'AGENZIA DEL DEMANIO AI FINI DEL PAGAMENTO DELLE SPESE DI MANUTENZIONE E MESSA A NORMA PER GLI IMMOBILI IN USO CONFERITI O TRASFERITI AI FONDI COMUNI DI INVESTIMENTO IMMOBILIARE (100%)	INIZ.	12.702.700,00		
		VARIAZ.		2.201.006,00	7.000.000,00
		P. DEF.	12.702.700,00	2.201.006,00	7.000.000,00
		PAGATO	7.000.000,00		7.000.000,00
		RIM. PG.	5.702.700,00	2.201.006,00	
		TOTALE	12.702.700,00	2.201.006,00	7.000.000,00
		EC/MSP			
		RS31/12	7.903.706,00		
7757	SOMMA DA ATTRIBUIRE AI COMUNI DI CONFINE QUALE COMPENSAZIONE FINANZIARIA DOVUTA DAI COMPETENTI ORGANI SVIZZERI PER L'IMPOSIZIONE OPERATA SULLE REMUNERAZIONI DEI LAVORATORI FRONTALIERI ITALIANI, DA DESTINARE ALLA CREAZIONE OD AL POTENZIAMENTO DI OPERE, DI SERVIZI PUBBLICI E DI INFRASTRUTTURE (100%)	INIZ.			
		VARIAZ.		25.611.614,00	25.611.614,00
		P. DEF.		25.611.614,00	25.611.614,00
		PAGATO		25.611.612,64	25.611.612,64
		RIM. PG.			
		TOTALE		25.611.612,64	25.611.612,64
		EC/MSP		1,36	1,36
		RS31/12			

2007	MINISTERO DELL'ECONOMIA E DELLE FINANZE				
	MISSIONE PROGRAMMA MACROAGGREGATO CENTRO DI RESPONSABILITA'		RESIDUI	COMPETENZA	CASSA
7762	SPESE PER LO SVILUPPO DEI SERVIZI AUTOMATIZZATI DEL SISTEMA INFORMATICO DEL MINISTERO (88%)	INIZ. VARIAZ. P. DEF. PAGATO RIM. PG. TOTALE EC/MSP RS31/12	73.722.365,29 73.722.365,29 15.740.758,04 33.185.134,14 48.925.892,18 24.796.473,11 48.928.946,14	18.007.465,52 18.007.465,52 15.743.812,00 15.743.812,00 2.263.653,52	18.007.465,52 18.007.465,52 15.740.758,04 15.740.758,04 2.266.707,48
7763	QUOTA DELLE RISORSE RELATIVE ALLE SOMME RISOSSE IN VIA DEFINITIVA CORRELABILI AD ATTIVITA' DI CONTROLLO FISCALE, ALLE MAGGIORI ENTRATE REALIZZATE CON LA VENDITA DEGLI IMMOBILI DELLO STATO ED AI RISPARMI DI SPESA PER INTERESSI, DA DESTINARE AL POTENZIAMENTO DELL'AMMINISTRAZIONE ECONOMICA E FINANZIARIA. (88%)	INIZ. VARIAZ. P. DEF. PAGATO RIM. PG. TOTALE EC/MSP RS31/12	106,37 106,37 106,37 106,37 106,37 106,37		
7770	SPESE PER ACQUISTO DI ATTREZZATURE E APPARECCHIATURE NON INFORMATICHE, DI MOBILIO E DI DOTAZIONI LIBRARIE. (88%)	INIZ. VARIAZ. P. DEF. PAGATO RIM. PG. TOTALE EC/MSP RS31/12	214.950,28 214.950,28 37.431,40 27.982,63 65.414,03 149.536,25 238.959,19	268.285,60 268.285,60 23.583,82 210.976,56 234.560,38 33.725,22	268.285,60 268.285,60 61.015,22 61.015,22 207.270,38
7775	SOMMA OCCORRENTE PER LA REALIZZAZIONE DI PROGRAMMI DI INVESTIMENTO (100%)	INIZ. VARIAZ. P. DEF. PAGATO RIM. PG. TOTALE EC/MSP RS31/12	101.800.062,25 101.800.062,25 20.000.000,00 20.000.000,00 81.800.062,25		20.000.000,00 20.000.000,00 20.000.000,00 20.000.000,00
7777	SOMMA OCCORRENTE PER LA REALIZZAZIONE DI PROGRAMMI DI INVESTIMENTO (100%)	INIZ. VARIAZ. P. DEF. PAGATO RIM. PG. TOTALE EC/MSP RS31/12	93.453.718,90 93.453.718,90 17.000.000,00 17.000.000,00 76.453.718,90		17.000.000,00 17.000.000,00 17.000.000,00 17.000.000,00

2007	MINISTERO DELL'ECONOMIA E DELLE FINANZE				
	MISSIONE PROGRAMMA MACROAGGREGATO CENTRO DI RESPONSABILITA'		RESIDUI	COMPETENZA	CASSA
7786	ACQUISTO E COSTRUZIONE DI IMMOBILI DA ADIBIRE A SEDI DEGLI UFFICI FINANZIARI. RISTRUTTURAZIONE E AMMODERNAMENTO DEGLI EDIFICI ESISTENTI (100%)	INIZ. VARIAZ. P. DEF. PAGATO RIM. PG. TOTALE EC/MSP RS31/12	60.472,18 60.472,18	 3.503,00 3.503,00 3.502,16 3.502,16 0,84	 3.503,00 3.503,00 3.502,16 3.502,16 0,84
7787	SPESE PER LO SVILUPPO DEI SERVIZI AUTOMATIZZATI DEL SISTEMA INFORMATICO (100%)	INIZ. VARIAZ. P. DEF. PAGATO RIM. PG. TOTALE EC/MSP RS31/12	1.137.500,06 1.137.500,06		
7788	SPESE PER ACQUISTO DI ATTREZZATURE E APPARECCHIATURE NON INFORMATICHE, DI MOBILIO E DI DOTAZIONI LIBRARIE. (100%)	INIZ. VARIAZ. P. DEF. PAGATO RIM. PG. TOTALE EC/MSP RS31/12	180.612,99 180.612,99		
7800	SPESE PER LO SVILUPPO DEI SERVIZI AUTOMATIZZATI DEL SISTEMA INFORMATICO (100%)	INIZ. VARIAZ. P. DEF. PAGATO RIM. PG. TOTALE EC/MSP RS31/12	2.894.893,03 2.894.893,03		
7805	SOMMA DA DESTINARE ALLA SCUOLA SUPERIORE DELL'ECONOMIA E DELLE FINANZE PER LA REALIZZAZIONE DEL SERVIZIO DI DOCUMENTAZIONE TRIBUTARIA (100%)	INIZ. VARIAZ. P. DEF. PAGATO RIM. PG. TOTALE EC/MSP RS31/12		1.238.364,00 1.238.364,00 1.082.693,73 1.082.693,73 155.670,27	1.238.364,00 1.238.364,00 1.082.693,73 1.082.693,73 155.670,27

2007	MINISTERO DELL'ECONOMIA E DELLE FINANZE				
	MISSIONE PROGRAMMA MACROAGGREGATO CENTRO DI RESPONSABILITA'		RESIDUI	COMPETENZA	CASSA
7810	ACQUISTO E COSTRUZIONE DI IMMOBILI DA ADIBIRE A SEDI DEGLI UFFICI FINANZIARI. RISTRUTTURAZIONE E AMMODERNAMENTO DEGLI EDIFICI ESISTENTI (100%)	INIZ. VARIAZ. P. DEF. PAGATO RIM. PG. TOTALE EC/MSP RS31/12	22.061,11 22.061,11 22.061,11	 276.491,00 276.491,00 276.490,50 276.490,50 276.490,50 0,50	 276.491,00 276.491,00 276.490,50 276.490,50 276.490,50 0,50
7812	SPESE PER LO SVILUPPO DEI SERVIZI AUTOMATIZZATI DEL SISTEMA INFORMATICO (100%)	INIZ. VARIAZ. P. DEF. PAGATO RIM. PG. TOTALE EC/MSP RS31/12	2.554.361,68 2.554.361,68 342.986,40 342.986,40 2.211.375,28 342.986,40		
7813	SPESE PER ACQUISTO DI ATTREZZATURE E APPARECCHIATURE NON INFORMATICHE, DI MOBILIO E DI DOTAZIONI LIBRARIE. (100%)	INIZ. VARIAZ. P. DEF. PAGATO RIM. PG. TOTALE EC/MSP RS31/12	6.538,94 6.538,94 6.538,94		
	ONERI COMUNI (10)	INIZ. VARIAZ. P. DEF. PAGATO RIM. PG. TOTALE EC/MSP RS31/12			
	DIPARTIMENTO PER LE POLITICHE FISCALI (6)	INIZ. VARIAZ. P. DEF. PAGATO RIM. PG. TOTALE EC/MSP RS31/12			

2007	MINISTERO DELL'ECONOMIA E DELLE FINANZE				
	MISSIONE PROGRAMMA MACROAGGREGATO CENTRO DI RESPONSABILITA'		RESIDUI	COMPETENZA	CASSA
7815	SOMME OCCORRENTI PER IL PAGAMENTO DEI RESIDUI PASSIVI PERENTI DI SPESE IN CONTO CAPITALE PER I QUALI RISULTA SOPPRESSO IL CAPITOLO DI PROVENIENZA (100%) <i>Programmazione economico-finanziaria e politiche di bilancio (29.2)</i> FUNZIONAMENTO (1) DIPARTIMENTO DEL TESORO (3)	INIZ. VARIAZ. P. DEF. PAGATO RIM. PG. TOTALE EC/MSP RS31/12			
		INIZ.	290.783.883,85	543.759.493,78	1.065.820.973,78
		VARIAZ.	17.741.007,45	2.376.900.817,93	2.336.044.150,40
		P. DEF.	308.524.891,30	2.920.660.311,71	3.401.865.124,17
		PAGATO	180.591.458,20	2.341.934.025,63	2.522.525.483,83
		RIM. PG.	74.450.450,86	359.090.519,87	
		TOTALE	255.041.909,06	2.701.024.545,51	2.522.525.483,83
		EC/MSP	53.482.982,25	219.635.766,20	879.339.640,34
		RS31/12	433.540.970,73		
		INIZ.	50.158.934,99	299.027.772,82	301.089.252,82
		VARIAZ.	7.995.273,45	83.941.641,55	104.016.312,02
		P. DEF.	58.154.208,44	382.969.414,37	405.105.564,83
		PAGATO	36.016.459,48	320.187.549,41	356.204.008,89
		RIM. PG.	15.412.956,80	28.490.675,81	
		TOTALE	51.429.416,27	348.678.225,22	356.204.008,89
		EC/MSP	6.724.792,17	34.291.189,15	48.901.555,95
		RS31/12	43.903.632,60		
		INIZ.	10.682.566,97	41.251.347,90	41.468.027,90
		VARIAZ.	1.292.410,34	9.340.090,24	14.483.075,27
		P. DEF.	11.974.977,31	50.591.438,13	55.951.103,16
		PAGATO	8.773.765,98	36.973.039,20	45.746.805,18
		RIM. PG.	2.044.403,77	3.839.827,85	
		TOTALE	10.818.169,75	40.812.867,04	45.746.805,18
		EC/MSP	1.156.807,56	9.778.571,09	10.204.297,98
		RS31/12	5.884.231,61		
1371	COMPETENZE ACCESSORIE AL PERSONALE AL NETTO DELL'IMPOSTA REGIONALE SULLE ATTIVITA' PRODUTTIVE E DEGLI ONERI SOCIALI A CARICO DELL'AMMINISTRAZIONE (54,17%)	INIZ. VARIAZ. P. DEF. PAGATO RIM. PG. TOTALE EC/MSP RS31/12			
		INIZ.	556.017,98	408.211,04	624.891,04
		VARIAZ.	889.429,15	3.139.883,88	4.029.313,03
		P. DEF.	1.445.447,13	3.548.094,91	4.654.204,06
		PAGATO	1.170.525,20	3.169.547,64	4.340.072,84
		RIM. PG.	116.062,65	331.457,30	
		TOTALE	1.286.587,85	3.501.004,94	4.340.072,84
		EC/MSP	158.859,28	47.089,98	314.131,22
		RS31/12	447.519,95		

2007		MINISTERO DELL'ECONOMIA E DELLE FINANZE			
	MISSIONE PROGRAMMA MACROAGGREGATO CENTRO DI RESPONSABILITA'		RESIDUI	COMPETENZA	CASSA
01	SOMMA OCCORRENTE PER LA CONCESSIONE DI BUONI PASTO AL PERSONALE	INIZ.	179.250,71	380.234,40	
		VARIAZ.			
		P. DEF.	179.250,71	380.234,40	
		PAGATO	130.950,78	233.598,97	
		RIM. PG.	4.745,07	111.048,50	
		TOTALE	135.695,85	344.647,47	
		EC/MSP RS31/12	43.554,86 115.793,57	35.586,93	
02	COMPENSI PER LAVORO STRAORDINARIO AL PERSONALE - COMPONENTE NETTA	INIZ.	43.921,87		
		VARIAZ.		518.972,26	
		P. DEF.	43.921,87	518.972,26	
		PAGATO	39.024,41	430.209,74	
		RIM. PG.	4.183,25	88.762,52	
		TOTALE	43.207,67	518.972,26	
		EC/MSP RS31/12	714,20 92.945,77	+0,00	
03	IMPOSTE SULLE RETRIBUZIONI	INIZ.	45.917,46		
		VARIAZ.	198.080,19	682.152,46	
		P. DEF.	243.997,65	682.152,46	
		PAGATO	211.464,31	657.580,51	
		RIM. PG.	11.807,21	24.571,96	
		TOTALE	223.271,52	682.152,46	
		EC/MSP RS31/12	20.726,12 36.379,17		
04	CONTRIBUTI SOCIALI A CARICO DEL LAVORATORE	INIZ.	208.557,92		
		VARIAZ.	80.938,11	266.606,01	
		P. DEF.	289.496,02	266.606,01	
		PAGATO	124.050,84	218.313,17	
		RIM. PG.	81.673,47	48.292,84	
		TOTALE	205.724,31	266.606,01	
		EC/MSP RS31/12	83.771,72 129.966,31	+0,00	
05	QUOTA DEL FONDO UNICO DI AMMINISTRAZIONE DA UTILIZZARE PER L'EROGAZIONE DEGLI INCENTIVI AL PERSONALE PER LA REALIZZAZIONE DEGLI OBIETTIVI E PROGRAMMI DI INCREMENTO DELLA PRODUTTIVITA' - COMPONENTE NETTA	INIZ.	55.869,76		
		VARIAZ.	610.410,85	1.606.957,93	
		P. DEF.	666.280,61	1.606.957,93	
		PAGATO	642.534,59	1.565.478,65	
		RIM. PG.	13.653,65	41.479,27	
		TOTALE	656.188,24	1.606.957,93	
		EC/MSP RS31/12	10.092,37 55.132,92		

2007		MINISTERO DELL'ECONOMIA E DELLE FINANZE			
	MISSIONE PROGRAMMA MACROAGGREGATO CENTRO DI RESPONSABILITA'		RESIDUI	COMPETENZA	CASSA
08	SPESE INERENTI ALLA FORNITURA DELLE UNIFORMI AL PERSONALE AUSILIARIO, NONCHE' CAMICI PER IL PERSONALE DELLA CARRIERA DIRETTIVA, DI CONCETTO ED ESECUTIVA, ADDETTO AI CENTRI ELETTRONICI, ELIOPOTOLITOGRAFICI E MECCANOGRAFICI, A TIPOGRAFIE, CARTIERE ED OFFICINE CARTE VALORI	INIZ. VARIAZ. P. DEF. PAGATO RIM. PG. TOTALE EC/MSP RS31/12	22.500,26 22.500,26 22.500,26 22.500,26 22.500,26 17.302,21	27.976,64 27.976,64 1.039,02 17.302,21 18.341,23 9.635,41	
82	REISCRIZIONE RESIDUI PASSIVI PERENTI RELATIVI A: LAVORO STRAORDINARIO	INIZ. VARIAZ. P. DEF. PAGATO RIM. PG. TOTALE EC/MSP RS31/12		65.195,22 65.195,22 63.327,58 63.327,58 1.867,64	
1374	STIPENDI ED ALTRI ASSEGNI FISSI AL PERSONALE AL NETTO DELL'IMPOSTA REGIONALE SULLE ATTIVITA' PRODUTTIVE E DEGLI ONERI SOCIALI A CARICO DELL'AMMINISTRAZIONE. (54,17%)	INIZ. VARIAZ. P. DEF. PAGATO RIM. PG. TOTALE EC/MSP RS31/12	79.987,96 79.987,96	14.873.008,37 1.772.594,08 16.645.602,45 16.114.409,58 16.114.409,58 531.192,87	14.873.008,37 1.801.686,07 16.674.694,45 16.114.409,58 16.114.409,58 560.284,87
1377	EQUO INDENNIZZO AL PERSONALE CIVILE PER LA PERDITA DELL'INTEGRITA' FISICA SUBITA PER INFERMITA' CONTRATTA PER CAUSA DI SERVIZIO (54,17%)	INIZ. VARIAZ. P. DEF. PAGATO RIM. PG. TOTALE EC/MSP RS31/12		13.813,35 13.813,35 1.642,91 1.642,91 12.170,44	13.813,35 13.813,35 1.642,91 1.642,91 12.170,44
1386	SOMME DOVUTE A TITOLO DI IMPOSTA REGIONALE SULLE ATTIVITA' PRODUTTIVE SULLE RETRIBUZIONI CORRISPOSTE AI DIPENDENTI. (56,21%)	INIZ. VARIAZ. P. DEF. PAGATO RIM. PG. TOTALE EC/MSP RS31/12	553.467,73 85.503,28 638.971,01 266.463,70 181.786,32 448.250,02 190.721,00 237.996,32	1.480.009,30 412.671,34 1.892.680,64 1.640.917,36 56.210,00 1.697.127,36 195.553,27	1.480.009,30 501.820,96 1.981.830,26 1.907.381,06 1.907.381,06 74.449,20

2007	MINISTERO DELL'ECONOMIA E DELLE FINANZE				
	MISSIONE PROGRAMMA MACROAGGREGATO CENTRO DI RESPONSABILITA'		RESIDUI	COMPETENZA	CASSA
1387	ONERI SOCIALI A CARICO DELL'AMMINISTRAZIONE SULLE RETRIBUZIONI CORRISPOSTE AI DIPENDENTI. (54,17%)	INIZ.	1.257.602,99	4.901.301,60	4.901.301,60
		VARIAZ.	237.489,95	1.224.669,94	1.446.952,20
		P. DEF.	1.495.092,94	6.125.971,54	6.348.253,80
		PAGATO	684.359,12	5.475.836,58	6.160.195,70
		RIM. PG.	495.670,21	97.506,00	.
		TOTALE	1.180.029,33	5.573.342,58	6.160.195,70
		EC/MSP	315.063,61	552.628,96	188.058,11
		RS31/12	593.176,21		
1412	SPESE PER ACQUISTO DI BENI E SERVIZI (66,61%)	INIZ.	2.772.557,45	5.166.831,12	5.166.831,12
		VARIAZ.		1.483.458,65	2.276.074,36
		P. DEF.	2.772.557,45	6.650.289,78	7.442.905,48
		PAGATO	1.892.947,21	2.902.858,65	4.795.805,86
		RIM. PG.	827.234,25	2.097.867,96	
		TOTALE	2.720.181,45	5.000.726,61	4.795.805,86
		EC/MSP	52.376,00	1.649.563,17	2.647.099,62
		RS31/12	2.925.102,20		
01	SPESE DI PUBBLICITA'	INIZ.		2.170,15	
		VARIAZ.			
		P. DEF.		2.170,15	
		PAGATO			
		RIM. PG.			
		TOTALE			
		EC/MSP		2.170,15	
		RS31/12			
02	MISSIONI ALL'INTERNO	INIZ.	15.610,89	146.769,81	
		VARIAZ.			
		P. DEF.	15.610,89	146.769,81	
		PAGATO	9.546,33	82.439,51	
		RIM. PG.	6.064,56	7.993,20	
		TOTALE	15.610,89	90.432,71	
		EC/MSP		56.337,10	
		RS31/12	14.057,76		
03	MISSIONI ALL'ESTERO	INIZ.	86.307,07	553.204,71	
		VARIAZ.		46.627,00	
		P. DEF.	86.307,07	599.831,71	
		PAGATO	46.864,60	469.327,51	
		RIM. PG.	39.442,47	60.731,25	
		TOTALE	86.307,07	530.058,76	
		EC/MSP		69.772,95	
		RS31/12	100.173,73		

2007	MINISTERO DELL'ECONOMIA E DELLE FINANZE				
	MISSIONE PROGRAMMA MACROAGGREGATO CENTRO DI RESPONSABILITA'		RESIDUI	COMPETENZA	CASSA
04	INDENNITA' DI TRASFERIMENTO	INIZ. VARIAZ. P. DEF. PAGATO RIM. PG. TOTALE EC/MSP RS31/12			
05	SPESE PER ACCERTAMENTI SANITARI, CURE, RICOVERI E PROTESI.	INIZ. VARIAZ. P. DEF. PAGATO RIM. PG. TOTALE EC/MSP RS31/12	20.850,42 20.850,42 439,11 20.411,30 20.850,42 23.095,69	81.930,30 81.930,30 68.943,84 2.684,38 71.628,22 10.302,08	
06	SPESE PER LE ATTIVITA' E PER I CONTRATTI DI CONSULENZA IN MATERIA DI ANALISI E PROGRAMMAZIONE ECONOMICA E PER LA VALUTAZIONE DELLE POLITICHE ECONOMICHE, ANCHE IN SEDE DI UNIONE EUROPEA E DI OCSE	INIZ. VARIAZ. P. DEF. PAGATO RIM. PG. TOTALE EC/MSP RS31/12	10.269,84 10.269,84 10.265,56 3,88 10.269,44 0,40 12.968,03	62.355,62 47.396,18 109.751,80 88.833,09 12.964,14 101.797,24 7.954,56	
07	SPESE PER L'ATTUAZIONE DI CORSI PER IL PERSONALE - PARTECIPAZIONE ALLE SPESE PER CORSI INDETTI DA ENTI, ISTITUTI E AMMINISTRAZIONI VARIE	INIZ. VARIAZ. P. DEF. PAGATO RIM. PG. TOTALE EC/MSP RS31/12	241.005,37 241.005,37 107.644,90 123.169,14 230.814,04 10.191,33 255.001,38	217.599,55 39.966,00 257.565,55 67.515,74 131.832,24 199.347,98 58.217,57	
08	SPESE PER L'ORGANIZZAZIONE, IL FUNZIONAMENTO E LO SVOLGIMENTO DI INDAGINI, RILEVAZIONI, CONSULENZE PER STUDIO ED ANALISI SU TEMATICHE INERENTI L'ATTIVITA' DEL DIPARTIMENTO. ACQUISTO DI MATERIALE, PUBBLICAZIONI E DOCUMENTAZIONE, ANCHE TELEMATICA, PER LA BIBLIOTECA.	INIZ. VARIAZ. P. DEF. PAGATO RIM. PG. TOTALE EC/MSP RS31/12	 6.993,00	24.944,11 65.277,80 90.221,91 72.723,65 6.993,00 79.716,65 10.505,26	

2007	MINISTERO DELL'ECONOMIA E DELLE FINANZE				
	MISSIONE PROGRAMMA MACROAGGREGATO CENTRO DI RESPONSABILITA'		RESIDUI	COMPETENZA	CASSA
09	SPESE PER L'ABBONAMENTO AI SERVIZI DI BANCHE DATI E AD AGENZIE DI INFORMAZIONE DISTRIBUITE ANCHE IN VIA	INIZ.	770.300,17	1.189.283,58	
		VARIAZ.		-333.050,00	
		P. DEF.	770.300,17	856.233,58	
		PAGATO	534.947,59	89.729,05	
		RIM. PG.	235.352,43	566.505,35	
		TOTALE	770.300,03	656.234,40	
		EC/MSP	0,14	199.999,18	
		RS31/12	801.857,78		
10	MANUTENZIONE, RIPARAZIONE ED ADATTAMENTO DEI LOCALI E DEI RELATIVI IMPIANTI - SEDE CENTRALE IN GESTIONE	INIZ.	547.926,11	89.014,27	
		VARIAZ.		299.745,00	
		P. DEF.	547.926,11	388.759,27	
		PAGATO	327.132,09	62.121,92	
		RIM. PG.	220.794,03	314.848,39	
		TOTALE	547.926,11	376.970,32	
		EC/MSP		11.788,96	
		RS31/12	535.642,42		
11	MANUTENZIONE, RIPARAZIONE ED ADATTAMENTO DEI LOCALI E DEI RELATIVI IMPIANTI - SEDE CENTRALE IN GESTIONE UNIFICATA - SEDI PERIPERICHE ROMA IN GESTIONE UNIFICATA	INIZ.		335,05	
		VARIAZ.			
		P. DEF.		335,05	
		PAGATO			
		RIM. PG.			
		TOTALE			
		EC/MSP		335,05	
		RS31/12			
12	MANUTENZIONE, RIPARAZIONE ED ADATTAMENTO DEI LOCALI E DEI RELATIVI IMPIANTI - GESTIONE DIRETTA	INIZ.	7.969,22	8.141,07	
		VARIAZ.		179.847,00	
		P. DEF.	7.969,22	187.988,07	
		PAGATO	7.969,22	105.760,19	
		RIM. PG.		76.215,87	
		TOTALE	7.969,22	181.984,06	
		EC/MSP		6.004,01	
		RS31/12	76.215,87		
13	SPESE PER L'ORGANIZZAZIONE DI EVENTI NAZIONALI ED INTERNAZIONALI, PER ATTIVITA' DI COMUNICAZIONE E PER INIZIATIVE IN MATERIA DI RELAZIONI PUBBLICHE ED UMANE, PER IL MIGLIORAMENTO DELLE STRUTTURE OPERATIVE E DEI METODI DI LAVORO, PER BORSE DI STUDIO, PROGETTI DI RICERCA E STAGE, NONCHE' PER STUDI ED ANALISI DELLA QUALITA' DEI PROCESSI E DELL'ORGANIZZAZIONE, CONSEGUENTI AZIONI INNOVATIVE E PUBBLICAZIONI	INIZ.	148.752,90	709.866,10	
		VARIAZ.		-139.948,11	
		P. DEF.	148.752,90	569.917,99	
		PAGATO	21.321,85	204.310,48	
		RIM. PG.	122.292,68	30.965,26	
		TOTALE	143.614,53	235.275,74	
		EC/MSP	5.138,37	334.642,25	
		RS31/12	153.257,94		

2007	MINISTERO DELL'ECONOMIA E DELLE FINANZE				
	MISSIONE PROGRAMMA MACROAGGREGATO CENTRO DI RESPONSABILITA'		RESIDUI	COMPETENZA	CASSA
14	ESERCIZIO DEI MEZZI DI TRASPORTO	INIZ.	11.534,85	27.126,26	
		VARIAZ.		-19.359,43	
		P. DEF.	11.534,85	7.766,83	
		PAGATO	988,26	4.356,88	
		RIM. PG.			
		TOTALE	988,26	4.356,88	
		EC/MSP	10.546,59	3.409,95	
		RS31/12			
15	SPESE PER ACQUISTO DI CANCELLERIA, DI STAMPATI SPECIALI E QUANTO ALTRO POSSA OCCORRERE PER IL FUNZIONAMENTO DEGLI UFFICI - NOLEGGIO E TRASPORTO MOBILI, MACCHINE E IMPIANTI	INIZ.	44.156,74	749.702,88	
		VARIAZ.		-227.954,71	
		P. DEF.	44.156,74	521.748,16	
		PAGATO	42.620,98	131.365,14	
		RIM. PG.	1.535,76	73.906,01	
		TOTALE	44.156,74	205.271,15	
		EC/MSP		316.477,01	
		RS31/12	75.441,77		
16	SPESE PER ACQUISTO DI CANCELLERIA, DI STAMPATI SPECIALI E QUANTO ALTRO POSSA OCCORRERE PER IL FUNZIONAMENTO DEGLI UFFICI - NOLEGGIO E TRASPORTO MOBILI, MACCHINE E IMPIANTI - GESTIONE	INIZ.	22.368,30	43.110,66	
		VARIAZ.			
		P. DEF.	22.368,30	43.110,66	
		PAGATO	22.368,30	15.323,07	
		RIM. PG.		19.653,28	
		TOTALE	22.368,30	34.976,35	
		EC/MSP		8.134,31	
		RS31/12	19.653,28		
17	SPESE PER IL PAGAMENTO DEI CANONI ACQUA, LUCE, ENERGIA ELETTRICA, GAS E TELEFONI, CONVERSAZIONI TELEFONICHE NONCHE' PER LA PULIZIA, IL RISCALDAMENTO ED IL CONDIZIONAMENTO D'ARIA DEI LOCALI - SEDE CENTRALE IN GESTIONE UNIFICATA	INIZ.	462.791,35	197.703,14	
		VARIAZ.		766.015,00	
		P. DEF.	462.791,35	963.718,14	
		PAGATO	462.073,08	713.373,90	
		RIM. PG.	718,28	225.491,70	
		TOTALE	462.791,35	938.865,59	
		EC/MSP		24.852,55	
		RS31/12	226.209,97		
18	SPESE PER IL PAGAMENTO DEI CANONI ACQUA, LUCE, ENERGIA ELETTRICA, GAS E TELEFONI, CONVERSAZIONI TELEFONICHE NONCHE' PER LA PULIZIA, IL RISCALDAMENTO ED IL CONDIZIONAMENTO D'ARIA DEI LOCALI. - SEDI PERIFERICHE ROMA IN GESTIONE UNIFICATA	INIZ.	3.329,83	3.329,83	
		VARIAZ.			
		P. DEF.	3.329,83	3.329,83	
		PAGATO	3.329,56		
		RIM. PG.			
		TOTALE	3.329,56		
		EC/MSP	0,27	3.329,83	
		RS31/12			

2007	MINISTERO DELL'ECONOMIA E DELLE FINANZE				
	MISSIONE PROGRAMMA MACROAGGREGATO CENTRO DI RESPONSABILITA'		RESIDUI	COMPETENZA	CASSA
19	SPESE PER IL PAGAMENTO DEI CANONI ACQUA, LUCE, ENERGIA ELETTRICA, GAS E TELEFONI, CONVERSAZIONI TELEFONICHE NONCHE' PER LA PULIZIA, IL RISCALDAMENTO ED IL CONDIZIONAMENTO D'ARIA DEI LOCALI.- GESTIONE DIRETTA	INIZ. VARIAZ. P. DEF. PAGATO RIM. PG. TOTALE EC/MSP RS31/12	1.964,25 1.964,25 1.964,25 1.964,25 1.964,25 29.872,20	51.970,45 87.925,20 139.895,65 89.009,44 29.872,20 118.881,64 21.014,02	
20	SPESE DI QUALSIASI NATURA CONNESSE ALLE TEMATICHE CONCERNENTI L'ANALISI ECONOMICO-FINANZIARIA, LA REALIZZAZIONE DI DOCUMENTI PROGRAMMATI E DI ALTRI DOCUMENTI DI POLITICA ECONOMICA	INIZ. VARIAZ. P. DEF. PAGATO RIM. PG. TOTALE EC/MSP RS31/12	32.947,97 32.947,97 32.947,97 32.947,97 32.947,97 232.088,99	138.548,80 269.770,50 408.319,30 158.428,18 232.088,99 390.517,17 17.802,13	
21	SPESE POSTALI E TELEGRAFICHE PER L'AMMINISTRAZIONE CENTRALE E	INIZ. VARIAZ. P. DEF. PAGATO RIM. PG. TOTALE EC/MSP RS31/12	 9.230,33	31.625,76 18.650,80 50.276,56 37.070,67 9.230,33 46.301,00 3.975,56	
22	SPESE PER CONTRATTI DI CONSULENZA E PER CONTRATTI A TEMPO DETERMINATO IN MATERIA GIURIDICA, BANCARIA, MERCATI FINANZIARI E FONDAZIONI ED ALTRE SPESE	INIZ. VARIAZ. P. DEF. PAGATO RIM. PG. TOTALE EC/MSP RS31/12	31.630,95 31.630,95 31.596,98 31.596,98 33,97 34,64	59.857,08 57.417,82 117.274,90 117.274,90	
23	SPESE PER L'ATTIVITA' DI REGOLAMENTAZIONE E VIGILANZA DEL SISTEMA BANCARIO E FINANZIARIO INCLUSO L'ACQUISTO DI PUBBLICAZIONI DI SETTORE.	INIZ. VARIAZ. P. DEF. PAGATO RIM. PG. TOTALE EC/MSP RS31/12	1.552,46 1.552,46 1.552,46 1.552,46 34,64	2.447,92 2.447,92 249,19 34,64 283,83 2.164,09	

2007	MINISTERO DELL'ECONOMIA E DELLE FINANZE				
	MISSIONE PROGRAMMA MACROAGGREGATO CENTRO DI RESPONSABILITA'		RESIDUI	COMPETENZA	CASSA
24	SPESE PER STUDI, DOCUMENTAZIONE E PARTECIPAZIONE A MOSTRE D'INTERESSE NUMISMATICO INTERNO ED ESTERO	INIZ. VARIAZ. P. DEF. PAGATO RIM. PG. TOTALE EC/MSP RS31/12		3.118,01 3.118,01 3.118,01	
25	SPESE PER L'ASSISTENZA AI PAESI CANDIDATI ALL'ADESIONE ALL'UNIONE EUROPEA	INIZ. VARIAZ. P. DEF. PAGATO RIM. PG. TOTALE EC/MSP RS31/12	214.124,00 214.124,00 174.239,32 33.984,78 208.224,09 5.899,91 284.907,30	239.796,00 315.242,48 555.038,48 145.211,74 250.922,53 396.134,27 158.904,22	
26	SPESE PER LA REALIZZAZIONE DI PROGETTI COMUNITARI A CARATTERE PREVALENTEMENTE ECONOMICO-STATISTICO E PER L'ANTIRICICLAGGIO	INIZ. VARIAZ. P. DEF. PAGATO RIM. PG. TOTALE EC/MSP RS31/12	57.915,05 57.915,05 20.565,02 16.785,00 37.350,03 20.565,02 16.785,00		
27	COSTI NECESSARI ALLA REALIZZAZIONE DI PROGETTI CON SOGGETTI ESTERNI E RELATIVI ALLE CONSULENZE AMMINISTRATIVE QUALIFICATE COME COLLABORAZIONI COORDINATE E CONTINUATIVE	INIZ. VARIAZ. P. DEF. PAGATO RIM. PG. TOTALE EC/MSP RS31/12	39.249,70 39.249,70 32.569,76 6.679,94 39.249,70 50.363,02	532.880,00 -19.983,00 512.897,00 269.176,24 43.683,07 312.859,31 200.037,69	
28	MANUTENZIONE DEI MEZZI DI TRASPORTO	INIZ. VARIAZ. P. DEF. PAGATO RIM. PG. TOTALE EC/MSP RS31/12			

2007	MINISTERO DELL'ECONOMIA E DELLE FINANZE			
	MISSIONE PROGRAMMA MACROAGGREGATO CENTRO DI RESPONSABILITA'	RESIDUI	COMPETENZA	CASSA
29	NOLEGGIO DEI MEZZI DI TRASPORTO	INIZ.		
		VARIAZ.	28.833,34	
		P. DEF.	28.833,34	
		PAGATO	27.581,24	
		RIM. PG.	1.252,10	
		TOTALE	28.833,34	
		EC/MSP	+0,00	
		RS31/12	1.252,10	
30	ESTINZIONE DEBITI PREGRESSI	INIZ.		
		VARIAZ.	1.039,78	
		P. DEF.	1.039,78	
		PAGATO		
		RIM. PG.		
		TOTALE		
		EC/MSP	1.039,78	
		RS31/12		
1417	SPESE PER LITI, ARBITRAGGI, RISARCIMENTI ED ACCESSORI, RIMBORSO DELLE SPESE DI PATROCINIO LEGALE (67,28%)	INIZ.	642.686,55	10.092.000,00
		VARIAZ.		
		P. DEF.	642.686,55	10.092.000,00
		PAGATO	321.056,39	4.672.133,70
		RIM. PG.		
		TOTALE	321.056,39	4.672.133,70
		EC/MSP	321.630,16	5.419.866,30
		RS31/12		
1418	SPESE PER IL TRASPORTO E LA DISTRIBUZIONE DELLE MONETE IN EURO E PER IL RITIRO DELLE MONETE IN LIRE CON LE RELATIVE SPESE ACCESSORIE IVI COMPRESSE QUELLE PER LE CONSULENZE DEGLI (100%)	INIZ.	3.094.120,00	1.500.000,00
		VARIAZ.		900.000,00
		P. DEF.	3.094.120,00	2.400.000,00
		PAGATO	3.094.120,00	2.211.440,41
		RIM. PG.		
		TOTALE	3.094.120,00	2.211.440,41
		EC/MSP		188.559,59
		RS31/12		
1421	SPESE PER IL FUNZIONAMENTO DI CONSIGLI, COMITATI E COMMISSIONI, IVI COMPRESO IL CONSIGLIO DI ESPERTI PER LE ANALISI E LE PREVISIONI FINANZIARIE E DI PUBBLICO INDEBITAMENTO (66,61%)	INIZ.	195.454,40	1.008.666,57
		VARIAZ.		39.966,00
		P. DEF.	195.454,40	1.048.632,57
		PAGATO	156.323,76	350.375,31
		RIM. PG.	38.149,31	67.774,62
		TOTALE	194.473,07	418.149,93
		EC/MSP	981,33	630.482,64
		RS31/12	105.923,93	

2007		MINISTERO DELL'ECONOMIA E DELLE FINANZE			
MISSIONE PROGRAMMA MACROAGGREGATO CENTRO DI RESPONSABILITA'		RESIDUI	COMPETENZA	CASSA	
01	COSTI NECESSARI ALLA REALIZZAZIONE DI PROGETTI CON SOGGETTI ESTERNI E RELATIVI ALLE CONSULENZE AMMINISTRATIVE QUALIFICATE COME COLLABORAZIONI COORDINATE E CONTINUATIVE	INIZ. VARIAZ. P. DEF. PAGATO RIM. PG. TOTALE EC/MSP RS31/12			
02	COSTI SOSTENUTI PER LE MISSIONI ALL'ESTERO E NEL TERRITORIO ITALIANO	INIZ. VARIAZ. P. DEF. PAGATO RIM. PG. TOTALE EC/MSP RS31/12	2.281,01 2.281,01 1.205,74 647,59 1.853,33 427,68 3.244,11	125.395,99 125.395,99 47.067,79 2.596,52 49.664,31 75.731,68	
03	COSTI DI FUNZIONAMENTO DEGLI ORGANI LEGISLATIVAMENTE PREVISTI DI SUPPORTO ALL'ATTIVITA' ISTITUZIONALE DEL DIPARTIMENTO	INIZ. VARIAZ. P. DEF. PAGATO RIM. PG. TOTALE EC/MSP RS31/12	151.555,14 151.555,14 117.783,58 33.279,34 151.062,92 492,22 68.762,49	870.155,74 870.155,74 281.570,25 35.483,15 317.053,40 553.102,34	
04	SPESE PER IL FUNZIONAMENTO - COMPRESI I GETTONI DI PRESENZA, I COMPENSI AI COMPONENTI E LE INDENNITA' DI MISSIONE ED IL RIMBORSO SPESE DI TRASPORTO AI MEMBRI ESTRANEI ALL'AMMINISTRAZIONE DEL TESORO - DI CONSIGLI, COMITATI E COMMISSIONI.	INIZ. VARIAZ. P. DEF. PAGATO RIM. PG. TOTALE EC/MSP RS31/12	41.618,24 41.618,24 37.334,44 4.222,38 41.556,82 61,42 33.917,34	13.114,84 53.080,84 21.737,27 29.694,96 51.432,23 1.648,62	
1427	COMPENSI PER SPECIALI INCARICHI AD ESPERTI ESTRANEI ALL'AMMINISTRAZIONE DELLO STATO E A DOCENTI UNIVERSITARI DELLA PROGRAMMAZIONE ECONOMICA (100%)	INIZ. VARIAZ. P. DEF. PAGATO RIM. PG. TOTALE EC/MSP RS31/12	7.266,69 7.266,69 7.266,69		

2007	MINISTERO DELL'ECONOMIA E DELLE FINANZE				
	MISSIONE PROGRAMMA MACROAGGREGATO CENTRO DI RESPONSABILITA'		RESIDUI	COMPETENZA	CASSA
1429	SPESE DI COPIA, STAMPA, CARTA BOLLATA, REGISTRAZIONE E VARIE, INERENTI AI CONTRATTI STIPULATI (66,61%)	INIZ. VARIAZ. P. DEF. PAGATO RIM. PG. TOTALE EC/MSP RS31/12		1.665,25 1.665,25 1.665,25	1.665,25 1.665,25 1.665,25
1460	SPESE PER LA GESTIONE ED IL FUNZIONAMENTO DEL SISTEMA INFORMATIVO (66,61%) DIPARTIMENTO DELLA RAGIONERIA GENERALE DELLO STATO (4)	INIZ. VARIAZ. P. DEF. PAGATO RIM. PG. TOTALE EC/MSP RS31/12	1.603.393,18 1.603.393,18 1.187.970,61 385.501,03 1.573.471,64 29.921,54 1.574.512,99	1.819.654,64 353.033,00 2.172.687,64 754.933,45 1.189.011,97 1.943.945,42 228.742,22	1.819.654,64 353.033,00 2.172.687,64 1.942.904,07 1.189.011,97 1.942.904,07 229.783,58
		INIZ. VARIAZ. P. DEF. PAGATO RIM. PG. TOTALE EC/MSP RS31/12	39.476.368,02 6.702.863,11 46.179.231,13 27.242.693,49 13.368.553,03 40.611.246,52 5.567.984,61 38.019.400,99	257.776.424,92 74.601.551,32 332.377.976,23 283.214.510,22 24.650.847,96 307.865.358,17 24.512.618,06	259.621.224,92 89.533.236,75 349.154.461,67 310.457.203,71 310.457.203,71 310.457.203,71 38.697.257,96
2601	STIPENDI ED ALTRI ASSEGNI FISSI AL PERSONALE AL NETTO DELL'IMPOSTA REGIONALE SULLE ATTIVITA' PRODUTTIVE E DEGLI ONERI SOCIALI A CARICO DELL'AMMINISTRAZIONE. (92,24%)	INIZ. VARIAZ. P. DEF. PAGATO RIM. PG. TOTALE EC/MSP RS31/12	47.000,34 736.525,33 783.525,67 1.000,38 1.000,38 782.525,29 46.120,00	149.149.512,96 16.319.987,23 165.469.500,19 153.850.728,95 46.120,00 153.896.848,95 11.572.651,24	149.149.512,96 16.562.513,86 165.712.026,82 153.851.729,33 153.851.729,33 153.851.729,33 11.860.297,49
2602	COMPETENZE ACCESSORIE AL PERSONALE AL NETTO DELL'IMPOSTA REGIONALE SULLE ATTIVITA' PRODUTTIVE E DEGLI ONERI SOCIALI A CARICO DELL'AMMINISTRAZIONE (92,24%)	INIZ. VARIAZ. P. DEF. PAGATO RIM. PG. TOTALE EC/MSP RS31/12	3.419.799,78 4.293.470,38 7.713.270,16 6.700.068,22 514.868,33 7.214.936,55 498.333,60 2.860.502,64	3.773.612,19 26.306.540,84 30.080.153,03 27.505.976,23 2.345.634,31 29.851.610,54 228.542,49	5.618.412,19 30.600.011,22 36.218.423,41 34.206.044,45 34.206.044,45 34.206.044,45 2.012.378,96

2007	MINISTERO DELL'ECONOMIA E DELLE FINANZE				
	MISSIONE PROGRAMMA MACROAGGREGATO CENTRO DI RESPONSABILITA'		RESIDUI	COMPETENZA	CASSA
01	SOMMA OCCORRENTE PER LA CONCESSIONE DI BUONI PASTO AL PERSONALE.	INIZ.	1.764.598,35	3.653.469,59	
		VARIAZ.			
		P. DEF.	1.764.598,35	3.653.469,59	
		PAGATO	918.168,05	2.614.986,08	
		RIM. PG.	359.355,95	945.460,00	
		TOTALE	1.277.524,00	3.560.446,08	
		EC/MSP	487.074,35	93.023,51	
		RS31/12	1.304.815,95		
02	COMPENSO PER LAVORO STRAORDINARIO AL PERSONALE - COMPONENTE NETTA	INIZ.	410.820,67		
		VARIAZ.		3.835.630,24	
		P. DEF.	410.820,67	3.835.630,24	
		PAGATO	352.186,82	3.132.565,31	
		RIM. PG.	55.240,76	642.600,15	
		TOTALE	407.427,58	3.775.165,47	
		EC/MSP	3.393,09	60.464,77	
		RS31/12	697.840,91		
03	IMPOSTA SULLE RETRIBUZIONI	INIZ.	506.508,96		
		VARIAZ.	861.375,99	5.785.031,72	
		P. DEF.	1.367.884,95	5.785.031,72	
		PAGATO	1.341.796,27	5.424.143,90	
		RIM. PG.	20.125,57	311.961,70	
		TOTALE	1.361.921,84	5.736.105,61	
		EC/MSP	5.963,11	48.926,12	
		RS31/12	332.087,27		
04	CONTRIBUTI SOCIALI A CARICO DEL LAVORATORE	INIZ.	150.096,83		
		VARIAZ.	387.141,24	2.395.155,23	
		P. DEF.	537.238,07	2.395.155,23	
		PAGATO	526.877,73	2.218.329,19	
		RIM. PG.	8.784,51	153.746,91	
		TOTALE	535.662,24	2.372.076,11	
		EC/MSP	1.575,83	23.079,12	
		RS31/12	162.531,43		
05	PROVVIDENZE A FAVORE DEL PERSONALE IN SERVIZIO, DI QUELLO CESSATO DAL SERVIZIO E DELLE LORO FAMIGLIE	INIZ.	103.221,17	120.142,60	
		VARIAZ.			
		P. DEF.	103.221,17	120.142,60	
		PAGATO	103.002,56	12.766,02	
		RIM. PG.	38,74	107.376,58	
		TOTALE	103.041,30	120.142,60	
		EC/MSP	179,87		
		RS31/12	107.415,32		

2007	MINISTERO DELL'ECONOMIA E DELLE FINANZE				
	MISSIONE PROGRAMMA MACROAGGREGATO CENTRO DI RESPONSABILITA'		RESIDUI	COMPETENZA	CASSA
06	QUOTA DEL FONDO UNICO DI AMMINISTRAZIONE DA UTILIZZARE PER L'EROGAZIONE DEGLI INCENTIVI AL PERSONALE PER LA REALIZZAZIONE DEGLI OBIETTIVI E PROGRAMMI DI INCREMENTO DELLA PRODUTTIVITA' - COMPONENTE NETTA	INIZ.	484.553,79		
		VARIAZ.	3.044.953,14	14.290.723,65	
		P. DEF.	3.529.506,94	14.290.723,65	
		PAGATO	3.458.036,79	14.103.185,72	
		RIM. PG.	71.322,80	184.488,96	
		TOTALE	3.529.359,59	14.287.674,68	
		EC/MSP	147,34	3.048,97	
		RS31/12	255.811,76		
2611	EQUO INDENNIZZO AL PERSONALE CIVILE PER LA PERDITA DELL'INTEGRITA' FISICA SUBITA PER INFERMITA' CONTRATTA PER CAUSA DI SERVIZIO. (92,24%)	INIZ.		4.764,20	4.764,20
		VARIAZ.		146.661,60	146.661,60
		P. DEF.		151.425,80	151.425,80
		PAGATO		49.309,18	49.309,18
		RIM. PG.			
		TOTALE		49.309,18	49.309,18
		EC/MSP		102.116,62	102.116,62
		RS31/12			
2614	SOMME DOVUTE A TITOLO DI IMPOSTA REGIONALE SULLE ATTIVITA' PRODUTTIVE SULLE RETRIBUZIONI CORRISPOSTE AI DIPENDENTI. (92,24%)	INIZ.	231.342,38	12.660.862,40	12.660.862,40
		VARIAZ.	427.549,00	3.440.398,88	3.825.958,39
		P. DEF.	658.891,39	16.101.261,28	16.486.820,79
		PAGATO	497.054,94	15.351.062,07	15.848.117,01
		RIM. PG.	96.904,62	157.949,87	
		TOTALE	593.959,57	15.509.011,94	15.848.117,01
		EC/MSP	64.931,82	592.249,34	638.703,78
		RS31/12	254.854,49		
2615	ONERI SOCIALI A CARICO DELL'AMMINISTRAZIONE SULLE RETRIBUZIONI CORRISPOSTE AI DIPENDENTI. (92,24%)	INIZ.	821.487,37	44.545.463,20	44.545.463,20
		VARIAZ.	1.245.318,40	10.827.486,32	11.925.197,67
		P. DEF.	2.066.805,78	55.372.949,52	56.470.660,87
		PAGATO	1.400.190,26	51.186.821,66	52.587.011,92
		RIM. PG.	453.628,66	597.809,03	
		TOTALE	1.853.818,92	51.784.630,69	52.587.011,92
		EC/MSP	212.986,86	3.588.318,84	3.883.648,95
		RS31/12	1.051.437,69		
2640	SPESE PER IL FUNZIONAMENTO - COMPRESI I GETTONI DI PRESENZA, I COMPENSI AI COMPONENTI E LE INDENNITA' DI MISSIONE ED IL RIMBORSO SPESE DI TRASPORTO AI MEMBRI ESTRANEI ALL'AMMINISTRAZIONE DEL TESORO - DI CONSIGLI, COMITATI E COMMISSIONI. (92,24%)	INIZ.	3.730,90	3.274,52	3.274,52
		VARIAZ.		18.448,00	18.448,00
		P. DEF.	3.730,90	21.722,52	21.722,52
		PAGATO	1.802,42		1.802,42
		RIM. PG.	1.723,98	21.307,44	
		TOTALE	3.526,41	21.307,44	1.802,42
		EC/MSP	204,49	415,08	19.920,10
		RS31/12	23.031,42		

2007	MINISTERO DELL'ECONOMIA E DELLE FINANZE				
	MISSIONE PROGRAMMA MACROAGGREGATO CENTRO DI RESPONSABILITA'		RESIDUI	COMPETENZA	CASSA
2643	SPESE PER ACQUISTO DI BENI E SERVIZI (92,24%)	INIZ.	9.040.073,40	16.202.003,04	16.202.003,04
		VARIAZ.		12.526.049,03	16.787.803,60
		P. DEF.	9.040.073,40	28.728.052,07	32.989.806,64
		PAGATO	5.863.650,83	18.995.926,72	24.859.577,55
		RIM. PG.	2.396.731,59	6.013.347,60	
		TOTALE	8.260.382,42	25.009.274,33	24.859.577,55
		EC/MSP	779.690,99	3.718.777,74	8.130.229,09
		RS31/12	8.410.079,19		
01	MANUTENZIONE DELLA BIBLIOTECA	INIZ.	3.756,26	49.251,55	
		VARIAZ.		23.982,40	
		P. DEF.	3.756,26	73.233,95	
		PAGATO	708,59	55.163,47	
		RIM. PG.	3.047,67	11.876,57	
		TOTALE	3.756,26	67.040,04	
		EC/MSP		6.193,91	
		RS31/12	14.924,25		
02	MISSIONI ALL'INTERNO	INIZ.	638.845,57	2.352.120,00	
		VARIAZ.		144.233,11	
		P. DEF.	638.845,57	2.496.353,11	
		PAGATO	142.877,32	1.023.633,95	
		RIM. PG.	495.315,39	743.495,65	
		TOTALE	638.192,71	1.767.129,60	
		EC/MSP	652,86	729.223,51	
		RS31/12	1.238.811,04		
03	SPESE PER L'ORGANIZZAZIONE, IL FUNZIONAMENTO DI CORSI INTERNI, DI SPECIALIZZAZIONE, DI AGGIORNAMENTO E DI QUALIFICAZIONE PROFESSIONALE DEL PERSONALE, PER PARTECIPAZIONE DEL PERSONALE AD ESPERIMENTI E VISITE, PER LA PARTECIPAZIONE ALLE SPESE PER CORSI INDETTI DA ENTI, ISTITUTI ED AMMINISTRAZIONI VARIE	INIZ.	243.224,57	368.960,00	
		VARIAZ.			
		P. DEF.	243.224,57	368.960,00	
		PAGATO	70.322,88	152.852,64	
		RIM. PG.	172.901,68	163.405,85	
		TOTALE	243.224,57	316.258,49	
		EC/MSP		52.701,51	
		RS31/12	336.307,54		
04	INDENNITA' DI TRASFERIMENTO	INIZ.		46.120,00	
		VARIAZ.			
		P. DEF.		46.120,00	
		PAGATO			
		RIM. PG.			
		TOTALE			
		EC/MSP		46.120,00	
		RS31/12			

2007	MINISTERO DELL'ECONOMIA E DELLE FINANZE				
	MISSIONE PROGRAMMA MACROAGGREGATO CENTRO DI RESPONSABILITA'		RESIDUI	COMPETENZA	CASSA
05	SPESE PER ACCERTAMENTI SANITARI, CURE, RICOVERI E PROTESI.	INIZ.	79.017,19	138.360,00	
		VARIAZ.			
		P. DEF.	79.017,19	138.360,00	
		PAGATO	78.298,85	107.153,06	
		RIM. PG.	718,35	10.789,13	
		TOTALE	79.017,19	117.942,19	
		EC/MSP		20.417,81	
		RS31/12	11.507,47		
06	SPESE PER L'ORGANIZZAZIONE, IL FUNZIONAMENTO DI CORSI INTERNI, DI SPECIALIZZAZIONE, DI AGGIORNAMENTO E DI QUALIFICAZIONE PROFESSIONALE DEL PERSONALE, PER PARTECIPAZIONE DEL PERSONALE AD ESPERIMENTI E VISITE, PER LA PARTECIPAZIONE ALLE SPESE PER CORSI INDETTI DA ENTI, ISTITUTI ED AMMINISTRAZIONI VARIE	INIZ.	1.128.512,28	388.283,36	
		VARIAZ.		848.608,00	
		P. DEF.	1.128.512,28	1.236.891,36	
		PAGATO	905.015,83	104.508,92	
		RIM. PG.	223.496,45	927.613,30	
		TOTALE	1.128.512,28	1.032.122,22	
		EC/MSP		204.769,14	
		RS31/12	1.151.109,75		
07	FITTO DI LOCALI AD USO DEGLI UFFICI PERIFERICI ED ONERI ACCESSORI	INIZ.	353.708,15	3.765.708,15	
		VARIAZ.		1.106.880,00	
		P. DEF.	353.708,15	4.872.588,15	
		PAGATO	27.250,29	4.274.454,21	
		RIM. PG.	326.457,86	114.155,58	
		TOTALE	353.708,15	4.388.609,79	
		EC/MSP		483.978,35	
		RS31/12	440.613,44		
08	MANUTENZIONE, RIPARAZIONE ED ADATTAMENTO DEI LOCALI E DEI RELATIVI IMPIANTI - SEDE CENTRALE	INIZ.	2.756.256,98	286.989,08	
		VARIAZ.		318.228,00	
		P. DEF.	2.756.256,98	605.217,08	
		PAGATO	2.608.010,82	109.702,10	
		RIM. PG.	1.667,40	459.402,64	
		TOTALE	2.609.678,22	569.104,74	
		EC/MSP	146.578,76	36.112,34	
		RS31/12	461.070,04		
09	MANUTENZIONE, RIPARAZIONE ED ADATTAMENTO DEI LOCALI E DEI RELATIVI IMPIANTI DELLE SEDI CENTRALI DISTACCATE	INIZ.	325.255,85	13.274,26	
		VARIAZ.		202.928,00	
		P. DEF.	325.255,85	216.202,26	
		PAGATO	306.444,16	140.444,60	
		RIM. PG.	18.811,35	73.487,11	
		TOTALE	325.255,52	213.931,71	
		EC/MSP	0,33	2.270,55	
		RS31/12	92.298,46		

2007	MINISTERO DELL'ECONOMIA E DELLE FINANZE				
	MISSIONE PROGRAMMA MACROAGGREGATO CENTRO DI RESPONSABILITA'		RESIDUI	COMPETENZA	CASSA
10	MANUTENZIONE, RIPARAZIONE ED ADATTAMENTO DEI LOCALI E DEI RELATIVI IMPIANTI IN USO AGLI UFFICI PERIFERICI	INIZ. VARIAZ. P. DEF. PAGATO RIM. PG. TOTALE EC/MSP RS31/12	823.615,41 823.615,41 117.055,12 169.173,83 286.228,96 537.386,45 395.644,16	76.400,55 724.084,00 800.484,55 556.385,54 226.470,32 782.855,86 17.628,69	
11	ESERCIZIO DEI MEZZI DI TRASPORTO	INIZ. VARIAZ. P. DEF. PAGATO RIM. PG. TOTALE EC/MSP RS31/12	35.908,40 35.908,40 11.327,79 16.049,88 27.377,67 8.530,72 18.749,25	114.449,55 -50.849,60 63.599,95 42.854,05 2.699,37 45.553,42 18.046,53	
12	SPESE PER LA STAMPA E PER LA FORNITURA DEGLI ATTI CONCERNENTI IL BILANCIO, IL RENDICONTO GENERALE DELLO STATO E GLI ALTRI DOCUMENTI DI FINANZA PUBBLICA, I DOCUMENTI DI CONTABILITA' ECONOMICA DELLO STATO, NONCHE' PER QUANTO ALTRO OCCORRENTE PER IL FUNZIONAMENTO DEL RELATIVO SISTEMA DI ELABORAZIONE ELETTRONICA LOCALE	INIZ. VARIAZ. P. DEF. PAGATO RIM. PG. TOTALE EC/MSP RS31/12	109.034,49 109.034,49 76.437,18 32.568,06 109.005,24 29,25 32.568,06	96.347,45 96.347,45 96.347,45	
13	SPESE DI PUBBLICITA'	INIZ. VARIAZ. P. DEF. PAGATO RIM. PG. TOTALE EC/MSP RS31/12	 		
14	SPESE PER LA GESTIONE DEGLI ENTI SOPPRESSI UBICATI NELLE REGIONI A STATUTO SPECIALE	INIZ. VARIAZ. P. DEF. PAGATO RIM. PG. TOTALE EC/MSP RS31/12	12.619,18 12.619,18 12.619,18 12.619,18 12.619,18	47.638,27 47.638,27 34.783,18 34.783,18 12.855,09	

2007	MINISTERO DELL'ECONOMIA E DELLE FINANZE				
	MISSIONE PROGRAMMA MACROAGGREGATO CENTRO DI RESPONSABILITA'		RESIDUI	COMPETENZA	CASSA
15	SPESE RELATIVE A PROGETTI DI RICERCA, DI STUDIO E DI COLLABORAZIONE A LIVELLO INTERNAZIONALE IN MATERIA DI POLITICHE DI BILANCIO E DI PRINCIPI CONTABILI	INIZ. VARIAZ. P. DEF. PAGATO RIM. PG. TOTALE EC/MSP RS31/12	307.021,43 307.021,43 304.903,64 2.117,79 307.021,43 217.950,10	290.793,06 854.953,19 1.145.746,25 892.851,45 215.832,31 1.108.683,76 37.062,48	
16	PROGETTI PER IL POTENZIAMENTO DEGLI STRUMENTI DI ANALISI E MONITORAGGIO NELL'AREA INFORMATICA	INIZ. VARIAZ. P. DEF. PAGATO RIM. PG. TOTALE EC/MSP RS31/12	 830.160,00	 830.160,00 830.160,00 830.160,00	
17	SPESE IN GESTIONE UNIFICATA PER ACQUISTO DI CANCELLERIA, DI STAMPATI SPECIALI, DI MATERIALE DI CONSUMO INFORMATICO E QUANTO ALTRO POSSA OCCORRERE PER IL FUNZIONAMENTO DEGLI UFFICI CENTRALI, NOLEGGIO E TRASPORTO MOBILI, MACCHINE E IMPANTI	INIZ. VARIAZ. P. DEF. PAGATO RIM. PG. TOTALE EC/MSP RS31/12	211.264,48 211.264,48 138.414,60 72.696,90 211.111,50 152,98 148.640,77	821.093,73 -338.773,40 482.320,33 266.586,32 75.943,87 342.530,19 139.790,14	
18	SPESE PER IL PAGAMENTO DEI CANONI ACQUA, LUCE, ENERGIA ELETTRICA, GAS E TELEFONI, CONVERSAZIONI TELEFONICHE NONCHE' PER LA PULIZIA, IL RISCALDAMENTO ED IL CONDIZIONAMENTO D'ARIA DEI LOCALI - SEDE CENTRALE	INIZ. VARIAZ. P. DEF. PAGATO RIM. PG. TOTALE EC/MSP RS31/12	305.612,57 305.612,57 304.996,04 616,52 305.612,57 555.897,37	1.738.173,33 138.360,00 1.876.533,33 1.101.222,59 555.280,84 1.656.503,43 220.029,90	
19	SPESE PER IL PAGAMENTO DEI CANONI ACQUA, LUCE, ENERGIA ELETTRICA, GAS E TELEFONI, CONVERSAZIONI TELEFONICHE NONCHE' PER LA PULIZIA, IL RISCALDAMENTO ED IL CONDIZIONAMENTO D'ARIA DEI LOCALI DELLE SEDI CENTRALI DISTACCATE	INIZ. VARIAZ. P. DEF. PAGATO RIM. PG. TOTALE EC/MSP RS31/12	279.997,56 279.997,56 235.694,20 33.000,22 268.694,42 11.303,14 313.557,40	137.210,69 922.400,00 1.059.610,69 761.805,24 280.557,18 1.042.362,43 17.248,26	

2007	MINISTERO DELL'ECONOMIA E DELLE FINANZE				
	MISSIONE PROGRAMMA MACROAGGREGATO CENTRO DI RESPONSABILITA'		RESIDUI	COMPETENZA	CASSA
20	SPESE PER IL PAGAMENTO DEI CANONI ACQUA, LUCE, ENERGIA ELETTRICA, GAS E TELEFONI, CONVERSAZIONI TELEFONICHE NONCHE' PER LA PULIZIA, IL RISCALDAMENTO ED IL CONDIZIONAMENTO D'ARIA DEI LOCALI IN USO AGLI UFFICI PERIFERICI	INIZ. VARIAZ. P. DEF. PAGATO RIM. PG. TOTALE EC/MSP RS31/12	25.568,19 25.568,19 482,43 25.085,63 25.568,06 0,13 43.743,19	1.063.382,38 1.153.000,00 2.216.382,38 2.061.595,62 18.657,56 2.080.253,18 136.129,20	
21	PITTO DI LOCALI AD USO DELL'AMMINISTRAZIONE CENTRALE ED ONERI ACCESSORI.	INIZ. VARIAZ. P. DEF. PAGATO RIM. PG. TOTALE EC/MSP RS31/12	998.652,61 998.652,61 356.965,18 641.687,43 998.652,61 1.659.763,96	251.860,40 830.160,00 1.082.020,40 32.283,41 1.018.076,53 1.050.359,94 31.660,46	
22	SPESE POSTALI E TELEGRAFICHE PER L'AMMINISTRAZIONE CENTRALE E	INIZ. VARIAZ. P. DEF. PAGATO RIM. PG. TOTALE EC/MSP RS31/12	 	2.447.253,57 2.447.253,57 2.139.618,15 2.139.618,15 307.635,42	
23	SOMMA DA ASSEGNARE ALL'AGENZIA DEL DEMANIO AI FINI DEL PAGAMENTO DEI CANONI DI AFFITTO PER GLI IMMOBILI IN USO GOVERNATIVO TRASFERITI AL FONDO IMMOBILI PUBBLICI	INIZ. VARIAZ. P. DEF. PAGATO RIM. PG. TOTALE EC/MSP RS31/12	 	1.008.329,86 2.812.672,48 3.821.002,34 3.694.248,45 3.694.248,45 126.753,88	
24	SPESE PER GLI ESPERTI ASSUNTI CON CONTRATTO DI DIRITTO PRIVATO A TEMPO DETERMINATO PER L'ASSISTENZA AI PAESI CANDIDATI ALL'ADESIONE ALL'UNIONE EUROPEA	INIZ. VARIAZ. P. DEF. PAGATO RIM. PG. TOTALE EC/MSP RS31/12	323.052,15 323.052,15 174.863,51 146.454,53 321.318,04 1.734,11 222.644,77	77.544,32 240.385,74 317.930,06 76.190,24 76.190,24 241.739,82	

2007	MINISTERO DELL'ECONOMIA E DELLE FINANZE				
	MISSIONE PROGRAMMA MACROAGGREGATO CENTRO DI RESPONSABILITA'	RESIDUI	COMPETENZA	CASSA	
25	CONTRIBUTO VOLONTARIO ALL'OCSE PER LA FORMAZIONE E L'ADDESTRAMENTO DEI GIOVANI ECONOMISTI ITALIANI	INIZ. VARIAZ. P. DEF. PAGATO RIM. PG. TOTALE EC/MSP RS31/12		31.925,19 18.448,00 50.373,19 50.373,19	
26	SPESE PER LO SVILUPPO DELLE TECNICHE ORGANIZZATIVE, PER IL MIGLIORAMENTO DELLE STRUTTURE OPERATIVE E DEI METODI DI LAVORO, PER INIZIATIVE IN MATERIA DI RELAZIONI PUBBLICHE ED UMANE, PER LA PUBBLICAZIONE DI NOTIZIARI, DOCUMENTI E STUDI RELATIVI A PROCEDIMENTI AMMINISTRATIVI E DI UNIFICAZIONE DEI METODI DI LAVORO PER SONDAGGI DI OPINIONE. SPESE DI RAPPRESENTANZA E PER L'ORGANIZZAZIONE DI SEMINARI CONVEGNI E CONGRESSI APERTI ALLA PARTECIPAZIONE DI ESTERNI ALL'AMMINISTRAZIONE.	INIZ. VARIAZ. P. DEF. PAGATO RIM. PG. TOTALE EC/MSP RS31/12	5.827,84 5.827,84 3.582,39 2.245,45 5.827,84 9.365,87	62.714,90 16.660,75 79.375,65 46.305,25 7.120,42 53.425,67 25.949,98	
27	SPESE DI CONSULENZA AD ESPERTI ESTRANEI ALL'AMMINISTRAZIONE IN MATERIA GIURIDICA ED ECONOMICO-FINANZIARIA	INIZ. VARIAZ. P. DEF. PAGATO RIM. PG. TOTALE EC/MSP RS31/12	72.115,43 72.115,43 72.115,43	66.619,42 66.619,42 66.619,42	
28	CONSULENZE	INIZ. VARIAZ. P. DEF. PAGATO RIM. PG. TOTALE EC/MSP RS31/12	1.206,82 1.206,82 1.206,82	 184.480,00 184.480,00 184.480,00	
29	SPESE PER PROGETTI E STUDI FINALIZZATI DI CONTABILITA' E BILANCIO AMBIENTALE PER LE AMMINISTRAZIONI PUBBLICHE E CONNESSE SPERIMENTAZIONI APPLICATIVE	INIZ. VARIAZ. P. DEF. PAGATO RIM. PG. TOTALE EC/MSP RS31/12	 46.166,12	461.200,00 461.200,00 24.288,82 46.166,12 70.454,94 390.745,06	

2007	MINISTERO DELL'ECONOMIA E DELLE FINANZE				
	MISSIONE PROGRAMMA MACROAGGREGATO CENTRO DI RESPONSABILITA'		RESIDUI	COMPETENZA	CASSA
30	ACQUISTO DI RIVISTE, GIORNALI ED ALTRE PUBBLICAZIONI	INIZ. VARIAZ. P. DEF. PAGATO RIM. PG. TOTALE EC/MSP RS31/12		23.060,00 23.060,00 19.518,80 3.488,26 23.007,05 52,95	
			3.488,26		
31	MANUTENZIONE DEI MEZZI DI TRASPORTO	INIZ. VARIAZ. P. DEF. PAGATO RIM. PG. TOTALE EC/MSP RS31/12		1.844,80 1.844,80 1.366,70 66,46 1.433,16 411,64	
			66,46		
32	NOLEGGIO DEI MEZZI DI TRASPORTO	INIZ. VARIAZ. P. DEF. PAGATO RIM. PG. TOTALE EC/MSP RS31/12		81.814,93 81.814,93 73.693,58 7.863,76 81.557,34 257,60	
			7.863,76		
33	SPESE IN GESTIONE DIRETTA PER ACQUISTO DI CANCELLERIA, DI STAMPATI SPECIALI, DI MATERIALE DI CONSUMO INFORMATICO E DI QUANTO ALTRO POSSA OCCORRERE PER IL FUNZIONAMENTO DELLE SEDI DEGLI UFFICI CENTRALI, NOLEGGIO E TRASPORTO MOBILI, MACCHINE E IMPIANTI	INIZ. VARIAZ. P. DEF. PAGATO RIM. PG. TOTALE EC/MSP RS31/12		358.721,78 358.721,78 250.886,68 107.689,78 358.576,46 145,31	
			107.689,78		
34	SPESE PER ACQUISTO DI CANCELLERIA, DI STAMPATI SPECIALI, DI MATERIALE DI CONSUMO INFORMATICO E DI QUANTO ALTRO POSSA OCCORRERE PER IL FUNZIONAMENTO DEGLI UFFICI PERIFERICI, NOLEGGIO E TRASPORTO MOBILI, MACCHINE E IMPIANTI.	INIZ. VARIAZ. P. DEF. PAGATO RIM. PG. TOTALE EC/MSP RS31/12		209.729,22 209.729,22 168.762,29 25.955,51 194.717,80 15.011,42	
			25.955,51		

2007	MINISTERO DELL'ECONOMIA E DELLE FINANZE				
	MISSIONE PROGRAMMA MACROAGGREGATO CENTRO DI RESPONSABILITA'		RESIDUI	COMPETENZA	CASSA
35	ESTINZIONE DEBITI PREGRESSI	INIZ. VARIAZ. P. DEF. PAGATO RIM. PG. TOTALE EC/MSP RS31/12		757.342,05 757.342,05 757.326,22 757.326,22 15,84	
84	REISCRIZIONE RESIDUI PASSIVI PERENTI RELATIVI A:NOLEGGI, LOCAZIONI E LEASING OPERATIVO	INIZ. VARIAZ. P. DEF. PAGATO RIM. PG. TOTALE EC/MSP RS31/12		97.832,51 97.832,51 97.832,39 97.832,39 0,12	
86	REISCRIZIONE RESIDUI PASSIVI PERENTI RELATIVI A:UTENZE,SERVIZI AUSILIARI, SPESE DI PULIZIA	INIZ. VARIAZ. P. DEF. PAGATO RIM. PG. TOTALE EC/MSP RS31/12		10.903,69 10.903,69 10.903,24 10.903,24 0,45	
			10.903,24		
88	REISCRIZIONE RESIDUI PASSIVI PERENTI RELATIVI A:CORSI DI FORMAZIONE	INIZ. VARIAZ. P. DEF. PAGATO RIM. PG. TOTALE EC/MSP RS31/12		3.799,37 3.799,37 3.799,05 3.799,05 0,31	
2652	SPESE DI COPIA, STAMPA, CARTA BOLLATA, REGISTRAZIONE DEI CONTRATTI STIPULATI DALLA RAGIONERIA GENERALE DELLO STATO. (92,248)	INIZ. VARIAZ. P. DEF. PAGATO RIM. PG. TOTALE EC/MSP RS31/12		9.224,00 9.224,00 9.224,00	9.224,00 9.224,00 9.224,00

2007	MINISTERO DELL'ECONOMIA E DELLE FINANZE				
	MISSIONE PROGRAMMA MACROAGGREGATO CENTRO DI RESPONSABILITA'		RESIDUI	COMPETENZA	CASSA
2654	SPESE CONNESSE ALLE ESIGENZE DI MONITORAGGIO DEGLI ANDAMENTI DI FINANZA PUBBLICA, ECC. (100%)	INIZ. VARIAZ. P. DEF. PAGATO RIM. PG. TOTALE EC/MSP RS31/12	67.125,16 67.125,16 45.401,32 4.143,46 49.544,78 17.580,38 247.972,99	 1.886.778,00 1.886.778,00 253.136,21 243.829,53 496.965,74 1.389.812,26	 1.925.441,00 1.925.441,00 298.537,53 298.537,53 1.626.903,47
2655	SPESE PER LITI, ARBITRAGGI, RISARCIMENTI ED ACCESSORI. RIMBORSO DELLE SPESE DI PATROCINIO LEGALE (92,24%)	INIZ. VARIAZ. P. DEF. PAGATO RIM. PG. TOTALE EC/MSP RS31/12	144,82 144,82 144,82 144,82 3.310.510,44	276.720,00 3.175.321,41 3.452.041,41 141.530,97 141.530,97 3.310.510,44	276.720,00 3.175.321,41 3.452.041,41 141.675,79 141.675,79 3.310.365,63
2696	SPESE PER LA GESTIONE ED IL FUNZIONAMENTO DEL SISTEMA INFORMATIVO, IVI COMPRESA LA MANUTENZIONE DELLA STRUTTURA DELLA SEDE E QUANT'ALTRO NECESSARIO ALLE ESIGENZE DELLA STRUTTURA STESSA (92,24%)	INIZ. VARIAZ. P. DEF. PAGATO RIM. PG. TOTALE EC/MSP RS31/12	25.845.663,87 25.845.663,87 12.733.380,30 9.900.552,38 22.633.932,68 3.211.731,19 25.125.402,56	31.150.988,41 -46.120,00 31.104.868,41 15.880.018,23 15.224.850,18 31.104.868,41 9.987.202,62	31.150.988,41 4.565.880,00 35.716.868,41 28.613.398,53 28.613.398,53 7.103.469,88
	INTERVENTI (2)	INIZ. VARIAZ. P. DEF. PAGATO RIM. PG. TOTALE EC/MSP RS31/12	25.067.568,59 187.052,00 25.254.620,59 7.684.774,43 1.783.820,00 9.468.594,43 15.786.026,16 223.883.756,98	59.723.250,91 2.118.446.683,00 2.178.169.933,91 1.946.082.794,30 222.099.936,98 2.168.182.731,28 9.987.202,62	59.723.250,91 2.120.914.497,00 2.180.637.747,91 1.953.767.568,74 1.953.767.568,74 226.870.179,17
	DIPARTIMENTO DEL TESORO (3)	INIZ. VARIAZ. P. DEF. PAGATO RIM. PG. TOTALE EC/MSP RS31/12	25.067.568,59 187.052,00 25.254.620,59 7.684.774,43 1.783.820,00 9.468.594,43 15.786.026,16 223.883.756,98	59.723.250,91 2.118.446.683,00 2.178.169.933,91 1.946.082.794,30 222.099.936,98 2.168.182.731,28 9.987.202,62	59.723.250,91 2.120.914.497,00 2.180.637.747,91 1.953.767.568,74 1.953.767.568,74 226.870.179,17

2007	MINISTERO DELL'ECONOMIA E DELLE FINANZE				
	MISSIONE PROGRAMMA MACROAGGREGATO CENTRO DI RESPONSABILITA'		RESIDUI	COMPETENZA	CASSA
1490	SPESE PER LA MONETAZIONE METALLICA. LO STOCCAGGIO DELLE MONETE E RELATIVE SPESE ACCESSORIE (100%)	INIZ. VARIAZ. P. DEF. PAGATO RIM. PG. TOTALE EC/MSP RS31/12	5.178.471,38 5.178.471,38 4.954.476,00 4.273.605,62 4.954.476,00 223.995,38 4.273.605,62	50.000.000,00 988.415,00 50.988.415,00 38.760.204,38 4.273.605,62 43.033.810,00 7.954.605,00	50.000.000,00 988.415,00 50.988.415,00 43.714.680,38 43.714.680,38 7.273.734,62
1590	SPESE PER LE CONSULENZE DA ACQUISIRE PER LA GESTIONE DELLE SOCIETA' PARTECIPATE DAL TESORO E DAGLI ENTI PUBBLICI, NONCHE' PER L'ACQUISIZIONE DI QUOTE DI PARTECIPAZIONE IN SOCIETA' DI CAPITALI E SPESE DI PUBBLICITA' CONNESSE A TALE GESTIONE (100%)	INIZ. VARIAZ. P. DEF. PAGATO RIM. PG. TOTALE EC/MSP RS31/12	434.687,84 434.687,84 434.687,84 826.331,36 434.687,84 950.336,20 826.331,36	3.922.881,00 -86.200,00 3.836.681,00 2.060.013,44 826.331,36 2.886.344,80	3.922.881,00 -86.200,00 3.836.681,00 2.494.701,28 2.494.701,28 1.341.979,72
1592	ONERI ANCHE EVENTUALI DERIVANTI DALLE OPERAZIONI DI ALIENAZIONE DELLE PARTECIPAZIONI E DEI BENI DA DISMETTERE E IMPORTI DIFFERENZIALI DA VERSARE AL FONDO PER L'AMMORTAMENTO DEI TITOLI DI STATO (100%)	INIZ. VARIAZ. P. DEF. PAGATO RIM. PG. TOTALE EC/MSP RS31/12	17.355.030,78 17.355.030,78 9.180,00 1.783.820,00 1.793.000,00 15.562.030,78 1.783.820,00		9.180,00 9.180,00 9.180,00 9.180,00
1609	SOMME DERIVANTI DA PENE PECUNIARE INFLITTE PER INFRAZIONI VALUTARIE DA ASSEGNARE AL FONDO DI ASSISTENZA PER I FINANZIARI (100%)	INIZ. VARIAZ. P. DEF. PAGATO RIM. PG. TOTALE EC/MSP RS31/12		528.345,00 528.345,00 229.204,00 229.204,00 229.204,00 299.141,00	229.204,00 229.204,00 229.204,00
1613	CONTRIBUTI AD ENTI, ISTITUTI, ASSOCIAZIONI, FONDAZIONI ED ALTRI ORGANISMI (100%)	INIZ. VARIAZ. P. DEF. PAGATO RIM. PG. TOTALE EC/MSP RS31/12	2.098.899,00 187.052,00 2.285.951,00 2.285.951,00 2.285.951,00 2.285.951,00 234.065,30	1.847.000,00 123.800,00 1.970.800,00 1.736.734,70 1.736.734,70 234.065,30	1.847.000,00 2.881.575,00 4.728.575,00 4.022.685,70 4.022.685,70 705.889,30

2007	MINISTERO DELL'ECONOMIA E DELLE FINANZE				
	MISSIONE PROGRAMMA MACROAGGREGATO CENTRO DI RESPONSABILITA'	RESIDUI	COMPETENZA	CASSA	
1615	SOMMA DA CORRISPONDERE PER LA GESTIONE DELLA LIQUIDAZIONE E DEL CONTENZIOSO DEGLI ENTI PUBBLICI (100*)	INIZ. VARIAZ. P. DEF. PAGATO RIM. PG. TOTALE EC/MSP RS31/12			
1645	SPESE CONNESSE ALL'ORGANIZZAZIONE ED ALLA PARTECIPAZIONE A RIUNIONI, CONVEGNI, CONGRESSI, MOSTRE, ORGANISMI NAZIONALI ED INTERNAZIONALI ED ALTRE MANIFESTAZIONI NELL'AMBITO DELLE ATTIVITA' DI ENTI, COMITATI E GRUPPI DI LAVORO (66,61*)	INIZ. 479,59 VARIAZ. P. DEF. 479,59 PAGATO 479,59 RIM. PG. TOTALE 479,59 EC/MSP RS31/12	64.369,91 64.369,91 8.083,12 8.083,12 56.286,78	64.369,91 64.369,91 8.562,72 8.562,72 55.807,19	
1682	SPESE PER IL FUNZIONAMENTO - COMPRESI GLI EMOLUMENTI AI MEMBRI, AL PERSONALE DI SEGRETERIA ED AGLI ESPERTI DEL COMITATO INTERMINISTERIALE DEI FINANZIAMENTI E DELLA SEGRETERIA, A CARICO DEGLI ISTITUTI DI CREDITO. (91*)	INIZ. VARIAZ. P. DEF. PAGATO RIM. PG. TOTALE EC/MSP RS31/12			
1702	SOMMA OCCORRENTE PER IL FUNZIONAMENTO DELL'AUTORITA' PER LA VIGILANZA SUI LAVORI PUBBLICI (100*)	INIZ. VARIAZ. P. DEF. PAGATO RIM. PG. TOTALE EC/MSP RS31/12	3.889.000,00 -107.677,00 3.781.323,00 3.288.554,66 3.288.554,66 492.768,34	3.889.000,00 -107.677,00 3.781.323,00 3.288.554,66 3.288.554,66 492.768,34	
1909	FONDO PER INTERVENTI A FAVORE DEI CONTRIBUENTI A BASSO REDDITO (100*)	INIZ. VARIAZ. P. DEF. PAGATO RIM. PG. TOTALE EC/MSP RS31/12	1.900.000.000,00 1.900.000.000,00 1.900.000.000,00 1.900.000.000,00	1.900.000.000,00 1.900.000.000,00 1.900.000.000,00 1.900.000.000,00	

2007	MINISTERO DELL'ECONOMIA E DELLE FINANZE				
	MISSIONE PROGRAMMA MACROAGGREGATO CENTRO DI RESPONSABILITA'		RESIDUI	COMPETENZA	CASSA
1910	SOMME DA CORRISPONDERE IN RELAZIONE AI RIMBORSI DOVUTI AGLI ENTI DI SOMME ACCANTONATE PER CONSUMI INTERMEDI ED AFFLUITE ALL'ERARIO, NONCHE' PER IL VERSAMENTO ALL'ENTRATA DEI MINORI INTROITI IN RELAZIONE ALL'ELIMINAZIONE DEI VINCOLI PER L'ANNO 2007 ALLE SPESE DI FUNZIONAMENTO DEGLI ENTI MEDESIMI (100%) DIPARTIMENTO DELLA RAGIONERIA GENERALE DELLO STATO (4)	INIZ. VARIAZ. P. DEF. PAGATO RIM. PG. TOTALE EC/MSP RS31/12	217.000.000,00 217.000.000,00 217.000.000,00	217.000.000,00 217.000.000,00 217.000.000,00 217.000.000,00	217.000.000,00 217.000.000,00 217.000.000,00
2822	SOMMA OCCORRENTE PER IL COMPLETAMENTO DELLE OPERAZIONI CONNESSE CON LA GESTIONE DELLE LIQUIDAZIONI NONCHE' DEL CONTENZIOSO RELATIVI AGLI ENTI (100%) ONERI COMUNI (5) DIPARTIMENTO DEL TESORO (3)	INIZ. VARIAZ. P. DEF. PAGATO RIM. PG. TOTALE EC/MSP RS31/12 INIZ. VARIAZ. P. DEF. PAGATO RIM. PG. TOTALE EC/MSP RS31/12 INIZ. VARIAZ. P. DEF. PAGATO RIM. PG. TOTALE EC/MSP RS31/12	94.263.559,34 94.263.559,34 94.263.559,34 82.208.495,89 11.674.112,93 93.882.608,82 380.950,52 93.222.559,80 94.055.801,52 94.055.801,52 94.055.801,52 82.000.738,07 11.674.112,93 93.674.851,00 380.950,52 92.977.565,80	138.367.450,00 173.774.573,38 312.142.023,38 59.177.523,60 81.548.446,87 140.725.970,47 171.416.052,91 110.946.713,00 176.812.711,38 38.173.249,21 81.303.452,87 119.476.702,08 57.336.009,30	138.367.450,00 80.417.573,38 218.785.023,38 141.386.019,49 141.386.019,49 77.399.003,89 110.946.713,00 177.692.711,38 120.173.987,28 120.173.987,28 57.518.724,10

2007	MINISTERO DELL'ECONOMIA E DELLE FINANZE				
	MISSIONE PROGRAMMA MACROAGGREGATO CENTRO DI RESPONSABILITA'		RESIDUI	COMPETENZA	CASSA
2135	SOMMA DA CORRISPONDERE ALLE POSTE ITALIANE S.P.A. PER LO SVOLGIMENTO DEI SERVIZI DI TESORERIA PER CONTO DELLO STATO NONCHE' PER LA MOVIMENTAZIONE, TRA LE SEZIONI DI TESORERIA EGLI UFFICI POSTALI CONNESSI CON TALE SERVIZIO (100%)	INIZ. VARIAZ. P. DEF. PAGATO RIM. PG. TOTALE EC/MSP RS31/12	92.780.000,00 92.780.000,00 81.321.034,76 11.458.965,24 92.780.000,00 62.780.000,00	58.700.000,00 58.700.000,00 51.321.034,76 51.321.034,76 7.378.965,24	58.700.000,00 30.000.000,00 88.700.000,00 81.321.034,76 81.321.034,76 7.378.965,24
2141	RIMBORSO ALL'ISTITUTO POLIGRAFICO E ZECCA DELLO STATO ED ALLA BANCA D'ITALIA PER LE SPESE SOSTENUTE PER I SERVIZI E LE PRESTAZIONI ATTINENTI ALL'ATTIVITA' DELLA CASSA SPECIALE PER LE MONETE ED I BIGLIETTI A DEBITO DELLO STATO, NONCHE' PER L'USO DEI LOCALI CONCESSI (100%)	INIZ. VARIAZ. P. DEF. PAGATO RIM. PG. TOTALE EC/MSP RS31/12	896.023,82 896.023,82 373.176,31 215.147,69 588.324,00 307.699,82 740.618,26	601.023,00 601.023,00 525.470,57 525.470,57 75.552,43	601.023,00 601.023,00 373.176,31 373.176,31 227.846,69
2142	SOMME DA CORRISPONDERE PER IL REGOLAMENTO DEI RAPPORTI DERIVANTI DALLE CESSIONI DI VALUTA PER IL FABBISOGNO DELLE AMMINISTRAZIONI DELLO STATO, COMPRESSE LE DIFFERENZE DI CAMBIO (100%)	INIZ. VARIAZ. P. DEF. PAGATO RIM. PG. TOTALE EC/MSP RS31/12	379.777,70 379.777,70 306.527,00 306.527,00 306.527,00 73.250,70 336.947,54	51.645.690,00 51.645.690,00 1.427.250,83 336.947,54 1.764.198,37 49.881.491,63	51.645.690,00 51.645.690,00 1.733.777,83 1.733.777,83 49.911.912,17
2189	RIMBORSO ALL'ISTITUTO POLIGRAFICO E ZECCA DELLO STATO S.P.A. DELLE SPESE SOSTENUTE PER LA PRODUZIONE E SPEDIZIONE DELLE CARTE VALORI IN FORMATO ELETTRONICO (91%)	INIZ. VARIAZ. P. DEF. PAGATO RIM. PG. TOTALE EC/MSP RS31/12	 29.120.000,00	65.865.998,38 65.865.998,38 36.745.998,38 29.120.000,00 65.865.998,38	36.745.998,38 36.745.998,38 36.745.998,38 36.745.998,38
	DIPARTIMENTO DELLA RAGIONERIA GENERALE DELLO STATO (4)	INIZ. VARIAZ. P. DEF. PAGATO RIM. PG. TOTALE EC/MSP RS31/12	207.757,82 207.757,82 207.757,82 207.757,82 207.757,82 244.994,00	27.420.737,00 107.908.575,00 135.329.312,00 21.004.274,39 244.994,00 21.249.268,39 114.080.043,61	27.420.737,00 13.671.575,00 41.092.312,00 21.212.032,21 21.212.032,21 21.212.032,21 19.880.279,79

2007	MINISTERO DELL'ECONOMIA E DELLE FINANZE				
	MISSIONE PROGRAMMA MACROAGGREGATO CENTRO DI RESPONSABILITA'		RESIDUI	COMPETENZA	CASSA
2833	ONERI CONNESSI CON LE OPERAZIONI DI LIQUIDAZIONE DEGLI ENTI DISCIOLTI (100%)	INIZ. VARIAZ. P. DEF. PAGATO RIM. PG. TOTALE EC/MSP RS31/12		2.843.574,00 2.843.574,00 2.843.574,00 2.843.574,00	2.843.574,00 2.843.574,00 2.843.574,00 2.843.574,00
2835	SOMMA DA CORRISPONDERE PER LA REMUNERAZIONE DEI SERVIZI RESI PER LA GESTIONE DELLA LIQUIDAZIONE E DEL CONTENZIOSO DEGLI ENTI PUBBLICI (100%)	INIZ. VARIAZ. P. DEF. PAGATO RIM. PG. TOTALE EC/MSP RS31/12	207.757,82 207.757,82 207.757,82 207.757,82 244.994,00 244.994,00	1.500.000,00 1.500.000,00 1.000.000,00 1.244.994,00 255.006,00	1.500.000,00 1.500.000,00 1.207.757,82 1.207.757,82 292.242,18
3047	COMPENSO ALLA BANCA D'ITALIA PER IL SERVIZIO DI TESORERIA PROVINCIALE (100%)	INIZ. VARIAZ. P. DEF. PAGATO RIM. PG. TOTALE EC/MSP RS31/12		380.536,00 380.536,00 332.700,19 332.700,19 47.835,81	380.536,00 380.536,00 332.700,19 332.700,19 47.835,81
3060	SOMME OCCORRENTI PER IL PAGAMENTO DEI RESIDUI PASSIVI PERENTI DI SPESE CORRENTI PER I QUALI RISULTA SOPPRESSO IL CAPITOLO DI PROVENIENZA. (100%)	INIZ. VARIAZ. P. DEF. PAGATO RIM. PG. TOTALE EC/MSP RS31/12		16.828.001,00 16.828.001,00 16.828.000,20 16.828.000,20 0,80	16.828.001,00 16.828.001,00 16.828.000,20 16.828.000,20 0,80
3075	FONDO PER INTERVENTI STRUTTURALI DI POLITICA ECONOMICA (100%)	INIZ. VARIAZ. P. DEF. PAGATO RIM. PG. TOTALE EC/MSP RS31/12		21.678.231,00 88.237.000,00 109.915.231,00 109.915.231,00	21.678.231,00 -6.000.000,00 15.678.231,00 15.678.231,00

2007	MINISTERO DELL'ECONOMIA E DELLE FINANZE				
	MISSIONE PROGRAMMA MACROAGGREGATO CENTRO DI RESPONSABILITA'		RESIDUI	COMPETENZA	CASSA
3097	FONDO DA RIPARTIRE PER PROVVEDERE AD EVENTUALI MAGGIORI ESIGENZE RELATIVE A SPESE DIRETTAMENTE REGOLATE PER LEGGE (100%)	INIZ. VARIAZ. P. DEF. PAGATO RIM. PG. TOTALE EC/MSP RS31/12		3.861.970,00 3.861.970,00 3.861.970,00	3.861.970,00 3.861.970,00 3.861.970,00
	INVESTIMENTI (3)	INIZ. VARIAZ. P. DEF. PAGATO RIM. PG. TOTALE EC/MSP RS31/12	121.293.820,93 9.558.682,00 130.852.502,93 54.681.728,40 45.579.561,13 100.261.289,53 30.591.213,40 72.531.021,35	46.641.020,05 737.920,00 47.378.940,05 16.486.158,32 26.951.460,22 43.437.618,54 3.941.321,52	46.641.020,05 30.695.768,00 77.336.788,05 71.167.886,72 71.167.886,72 71.167.886,72 6.168.901,34
	DIPARTIMENTO DEL TESORO (3)	INIZ. VARIAZ. P. DEF. PAGATO RIM. PG. TOTALE EC/MSP RS31/12	14.997.078,43 9.558.682,00 24.555.760,43 21.044.742,63 1.172.629,83 22.217.372,46 2.338.387,97 7.315.877,13	15.198.396,44 15.198.396,44 5.484.222,64 6.143.247,30 11.627.469,94 3.570.926,49	15.198.396,44 16.121.848,00 31.320.244,44 26.528.965,27 26.528.965,27 26.528.965,27 4.791.279,17
7050	SPESE PER LO SVILUPPO DEL SISTEMA INFORMATIVO (65,1%)	INIZ. VARIAZ. P. DEF. PAGATO RIM. PG. TOTALE EC/MSP RS31/12	5.554.158,29 5.554.158,29 4.038.335,54 1.127.826,93 5.166.162,47 387.995,82 7.206.215,20	9.092.640,04 9.092.640,04 1.871.248,79 6.078.388,27 7.949.637,06 1.143.002,98	9.092.640,04 9.092.640,04 5.909.584,33 5.909.584,33 5.909.584,33 3.183.055,70
7131	ASSEGNAZIONE ALLA CASSA DEPOSITI E PRESTITI PER LA DEFINIZIONE DEI RAPPORTI RELATIVI AGLI INTERVENTI IN CORSO DI ESECUZIONE NELLE AREE DEPRESSE (100%)	INIZ. VARIAZ. P. DEF. PAGATO RIM. PG. TOTALE EC/MSP RS31/12			

2007	MINISTERO DELL'ECONOMIA E DELLE FINANZE				
	MISSIONE PROGRAMMA MACROAGGREGATO CENTRO DI RESPONSABILITA'		RESIDUI	COMPETENZA	CASSA
7136	SOMMA DA EROGARE AL FONDO ROTATIVO PER IL FINANZIAMENTO DEI PROGRAMMI DI PROMOZIONE IMPRENDITORIALE NELLE AREE DEPRESSE (100%)	INIZ. VARIAZ. P. DEF. PAGATO RIM. PG. TOTALE EC/MSP RS31/12	5.093.261,00 9.558.682,00 14.651.943,00 12.706.822,00 12.706.822,00 1.945.121,00		12.706.822,00 12.706.822,00 12.706.822,00
7160	ONERI PER CAPITALE ED INTERESSI A CARICO DELLO STATO PER L'AMMORTAMENTO DEI MUTUI CONTRATTI DAGLI EX ENTI DI GESTIONE DELLE PARTICIPAZIONI STATALI CON LA BEI DA DESTINARE AL FINANZIAMENTO DI NUOVI INVESTIMENTI. (100%)	INIZ. VARIAZ. P. DEF. PAGATO RIM. PG. TOTALE EC/MSP RS31/12			
7330	CONTRIBUTO ANNUALE ALL'ASSOCIAZIONE PER LO SVILUPPO DELL'INDUSTRIA NEL MEZZOGIORNO - SVIMEZ (100%)	INIZ. VARIAZ. P. DEF. PAGATO RIM. PG. TOTALE EC/MSP RS31/12		1.687.000,00 1.687.000,00 1.687.000,00 1.687.000,00	1.687.000,00 1.687.000,00 1.687.000,00 1.687.000,00
7342	SPESE PER ACQUISTO DI ATTREZZATURE E APPARECCHIATURE NON INFORMATICHE, DI MOBILIO E DI DOTAZIONI LIBRARIE. (65,1%)	INIZ. VARIAZ. P. DEF. PAGATO RIM. PG. TOTALE EC/MSP RS31/12	35.118,25 35.118,25 28.376,20 1.470,90 29.847,11 5.271,15 66.329,93	225.049,40 225.049,40 126.944,09 64.859,03 191.803,12 33.246,28	225.049,40 225.049,40 155.320,29 155.320,29 69.729,10
7360	ANNUALITA' QUINDICENNALI PER LA CONTRAZIONE DI MUTUI DA PARTE DELLE COMUNITA' MONTANE NELL'AMBITO DELLE ATTIVITA' DEL FONDO NAZIONALE PER LA MONTAGNA (100%)	INIZ. VARIAZ. P. DEF. PAGATO RIM. PG. TOTALE EC/MSP RS31/12	899.514,88 899.514,88 899.514,88 899.514,88 2.394.677,24	4.193.707,00 4.193.707,00 1.799.029,76 1.799.029,76 2.394.677,24	4.193.707,00 4.193.707,00 2.698.544,64 2.698.544,64 1.495.162,36

2007	MINISTERO DELL'ECONOMIA E DELLE FINANZE				
	MISSIONE PROGRAMMA MACROAGGREGATO CENTRO DI RESPONSABILITA'	RESIDUI	COMPETENZA	CASSA	
7361	SOMMA DA ASSEGNARE PER LA PROSECUZIONE DEGLI INTERVENTI NECESSARI ALLO SVOLGIMENTO DEI CAMPIONATI MONDIALI DI SCI ALPINO DEL 2005 IN VALTELLINA (100%)	INIZ. VARIAZ. P. DEF. PAGATO RIM. PG. TOTALE EC/MSP RS31/12			
7371	SOMMA DA ASSEGNARE ALL'AGENZIA DEL DEMANIO AI PINI DEL PAGAMENTO DELLE SPESE DI MANUTENZIONE E MESSA A NORMA PER GLI IMMOBILI IN USO CONFERITI O TRASFERITI AI FONDI COMUNI DI INVESTIMENTO IMMOBILIARE (100%)	INIZ. VARIAZ. P. DEF. PAGATO RIM. PG. TOTALE EC/MSP RS31/12	1.146.037,00 1.146.037,00 1.146.037,00 1.146.037,00		1.146.037,00 1.146.037,00 1.146.037,00 1.146.037,00
7373	SOMME DA CORRISPONDERE AGLI ENTI PREVIDENZIALI PUBBLICI CESSIONARI DEL PATRIMONIO IMMOBILIARE. (100%)	INIZ. VARIAZ. P. DEF. PAGATO RIM. PG. TOTALE EC/MSP RS31/12			
7377	SOMMA DA DESTINARE ALLE SOCIETA' DI GESTIONE DEGLI IMMOBILI STATALI CONFERITI O TRASFERITI AI FONDI COMUNI DI INVESTIMENTO IMMOBILIARE IN RELAZIONE ALL'INDENNIZZO DELLE PASSIVITA' DERIVANTI DALL'APPLICAZIONE DEI CONTRATTI DI GARANZIA ED INDENNIZZO STIPULATI CON I FONDI MEDESIMI (100%)	INIZ. VARIAZ. P. DEF. PAGATO RIM. PG. TOTALE EC/MSP RS31/12	2.268.989,00 2.268.989,00 2.225.657,00 43.332,00 2.268.989,00 43.332,00		2.268.989,00 2.268.989,00 2.225.657,00 2.225.657,00 43.332,00
	DIPARTIMENTO DELLA RAGIONERIA GENERALE DELLO STATO (4)	INIZ. VARIAZ. P. DEF. PAGATO RIM. PG. TOTALE EC/MSP RS31/12	106.296.742,50 106.296.742,50 33.636.985,77 44.406.931,30 78.043.917,08 28.252.825,43 65.215.144,22	31.442.623,62 737.920,00 32.180.543,62 11.001.935,68 20.808.212,92 31.810.148,59 370.395,02	31.442.623,62 14.573.920,00 46.016.543,62 44.638.921,45 44.638.921,45 1.377.622,17

2007	MINISTERO DELL'ECONOMIA E DELLE FINANZE				
	MISSIONE PROGRAMMA MACROAGGREGATO CENTRO DI RESPONSABILITA'		RESIDUI	COMPETENZA	CASSA
7460	SPESE PER LO SVILUPPO DEL SISTEMA INFORMATIVO, IVI COMPRESA LA MANUTENZIONE STRAORDINARIA DELLA STRUTTURA DELLA SEDE E QUANT'ALTRO NECESSARIO ALLE ESIGENZE DELLA STRUTTURA STESSA (92,24%)	INIZ. VARIAZ. P. DEF. PAGATO RIM. PG. TOTALE EC/MSP RS31/12	105.765.265,69 105.765.265,69 33.427.724,97 44.283.808,81 77.711.533,78 28.053.731,91 64.613.705,75	30.235.395,72 737.920,00 30.973.315,72 10.643.418,78 20.329.896,94 30.973.315,72	30.235.395,72 14.573.920,00 44.809.315,72 44.071.143,75 44.071.143,75 738.171,97
7461	QUOTA DELLE RISORSE RELATIVE ALLE SOMME RISCOSE IN VIA DEFINITIVA CORRELABILI AD ATTIVITA' DI CONTROLLO FISCALE, ALLE MAGGIORI ENTRATE REALIZZATE CON LA VENDITA DEGLI IMMOBILI DELLO STATO ED AI RISPARMI DI SPESA PER INTERESSI, DA DESTINARE AL POTENZIAMENTO DELL'AMMINISTRAZIONE ECONOMICA E FINANZIARIA. (92,24%)	INIZ. VARIAZ. P. DEF. PAGATO RIM. PG. TOTALE EC/MSP RS31/12			
7544	SPESE PER ACQUISTO DI ATTREZZATURE E APPARECCHIATURE NON INFORMATICHE, DI MOBILIO E DI DOTAZIONI LIBRARIE. (92,24%)	INIZ. VARIAZ. P. DEF. PAGATO RIM. PG. TOTALE EC/MSP RS31/12	531.476,82 531.476,82 209.260,80 123.122,50 332.383,30 199.093,52 601.438,47	1.207.227,90 1.207.227,90 358.516,90 478.315,97 836.832,87 370.395,02	1.207.227,90 1.207.227,90 567.777,70 567.777,70 567.777,70 639.450,19
	ONERI COMUNI (10)	INIZ. VARIAZ. P. DEF. PAGATO RIM. PG. TOTALE EC/MSP RS31/12			520.000.000,00 520.000.000,00
	DIPARTIMENTO DELLA RAGIONERIA GENERALE DELLO STATO (4)	INIZ. VARIAZ. P. DEF. PAGATO RIM. PG. TOTALE EC/MSP RS31/12			520.000.000,00 520.000.000,00 520.000.000,00

2007	MINISTERO DELL'ECONOMIA E DELLE FINANZE				
	MISSIONE PROGRAMMA MACROAGGREGATO CENTRO DI RESPONSABILITA'	RESIDUI	COMPETENZA	CASSA	
7593	FONDO PER LA COMPENSAZIONE DEGLI EFFETTI CONSEGUENTI ALL' ATTUALIZZAZIONE DEI CONTRIBUTI (100%)	INIZ. VARIAZ. P. DEF. PAGATO RIM. PG. TOTALE EC/MSP RS31/12			520.000.000,00 520.000.000,00 520.000.000,00
	<i>Previdenza e repressione delle frodi e delle violazioni agli obblighi fiscali (29.3)</i>	INIZ. VARIAZ. P. DEF. PAGATO RIM. PG. TOTALE EC/MSP RS31/12	173.874.354,73 3.290,89 173.877.645,62 108.889.618,69 61.052.759,20 169.942.377,89 3.935.267,73 257.770.281,54	2.241.789.927,49 115.498.339,28 2.357.288.266,77 2.156.741.428,70 196.717.522,33 2.353.458.951,04 3.829.315,73	2.241.789.927,49 120.860.266,45 2.362.650.193,94 2.265.631.047,39 2.265.631.047,39 2.265.631.047,39 97.019.146,55
	FUNZIONAMENTO (1)	INIZ. VARIAZ. P. DEF. PAGATO RIM. PG. TOTALE EC/MSP RS31/12	77.159.615,50 3.290,89 77.162.906,39 66.032.355,63 8.799.202,39 74.831.558,02 2.331.348,37 149.200.117,31	2.149.716.498,00 115.306.733,70 2.265.023.231,70 2.120.993.454,61 140.400.914,92 2.261.394.369,53 3.628.862,17	2.149.716.498,00 119.982.383,70 2.269.698.881,70 2.187.025.810,25 2.187.025.810,25 2.187.025.810,25 82.673.071,45
	GUARDIA DI FINANZA (7)	INIZ. VARIAZ. P. DEF. PAGATO RIM. PG. TOTALE EC/MSP RS31/12	77.159.615,50 3.290,89 77.162.906,39 66.032.355,63 8.799.202,39 74.831.558,02 2.331.348,37 149.200.117,31	2.149.716.498,00 115.306.733,70 2.265.023.231,70 2.120.993.454,61 140.400.914,92 2.261.394.369,53 3.628.862,17	2.149.716.498,00 119.982.383,70 2.269.698.881,70 2.187.025.810,25 2.187.025.810,25 2.187.025.810,25 82.673.071,45
4201	STIPENDI, ASSEGNI, PAGHE ED ALTRE INDENNITA' AL PERSONALE MILITARE AL NETTO DELL'IMPOSTA REGIONALE SULLE ATTIVITA' PRODUTTIVE E DEGLI ONERI SOCIALI A CARICO DELL'AMMINISTRAZIONE. PREMI DI CONGEDAMENTO (64,05%)	INIZ. VARIAZ. P. DEF. PAGATO RIM. PG. TOTALE EC/MSP RS31/12			1.341.568.955,52 51.034.689,65 1.392.603.645,16 1.341.568.955,52 51.034.689,65 1.392.603.645,16 51.034.689,65

2007	MINISTERO DELL'ECONOMIA E DELLE FINANZE				
	MISSIONE PROGRAMMA MACROAGGREGATO CENTRO DI RESPONSABILITA'		RESIDUI	COMPETENZA	CASSA
4202	STIPENDI ED ALTRI ASSEGNI FISSI AL PERSONALE CIVILE AL NETTO DELL'IMPOSTA REGIONALE SULLE ATTIVITA' PRODUTTIVE E DEGLI ONERI SOCIALI A CARICO DELL'AMMINISTRAZIONE. (64,05%)	INIZ. VARIAZ. P. DEP. PAGATO RIM. PG. TOTALE EC/MSP RS31/12	 2.378,18 2.378,18 2.378,18	1.050.552,58 25.422,73 1.075.975,31 998.341,14 998.341,14 998.341,14 77.634,17	1.050.552,58 25.422,73 1.075.975,31 998.341,14 998.341,14 998.341,14 77.634,17
4203	COMPETENZE ACCESSORIE AL PERSONALE AL NETTO DELL'IMPOSTA REGIONALE SULLE ATTIVITA' PRODUTTIVE E DEGLI ONERI SOCIALI A CARICO DELL'AMMINISTRAZIONE (64,05%)	INIZ. VARIAZ. P. DEP. PAGATO RIM. PG. TOTALE EC/MSP RS31/12	33.521.808,62 33.521.808,62 32.328.455,31 0,79 32.328.456,11 1.193.352,51 36.970.281,89	32.517.634,17 4.671.086,44 37.188.720,61 195.918,30 36.970.281,10 37.166.199,40 22.521,20	32.517.634,17 4.671.086,44 37.188.720,61 32.524.373,62 32.524.373,62 32.524.373,62 4.664.346,99
01	COMPENSI PER LAVORO STRAORDINARIO AL PERSONALE CIVILE	INIZ. VARIAZ. P. DEP. PAGATO RIM. PG. TOTALE EC/MSP RS31/12	 	4.689,74 4.689,74 4.681,63 4.681,63 8,11	
02	IMPOSTE SULLE RETRIBUZIONI	INIZ. VARIAZ. P. DEP. PAGATO RIM. PG. TOTALE EC/MSP RS31/12	8.035.814,20 8.035.814,20 7.650.243,91 0 7.650.243,91 385.570,28 8.252.073,26	7.214.188,49 1.042.582,84 8.256.771,33 1.398,40 8.252.073,26 8.253.471,66 3.299,66	
03	CONTRIBUTI SOCIALI A CARICO DEL LAVORATORE	INIZ. VARIAZ. P. DEP. PAGATO RIM. PG. TOTALE EC/MSP RS31/12	2.693.941,08 2.693.941,08 1.886.162,78 1.886.162,78 807.778,30 3.035.641,42	2.653.875,24 384.039,96 3.037.915,20 3.035.641,42 3.035.641,42 2.273,78	

2007	MINISTERO DELL'ECONOMIA E DELLE FINANZE				
	MISSIONE PROGRAMMA MACROAGGREGATO CENTRO DI RESPONSABILITA'		RESIDUI	COMPETENZA	CASSA
04	COMPENSI PER LAVORO STRAORDINARIO AL PERSONALE - COMPONENTE NETTA	INIZ.	616,63		
		VARIAZ.		9.404,46	
		P. DEF.	616,63	9.404,46	
		PAGATO	611,91	8.062,16	
		RIM. PG.	0,79	1.342,30	
		TOTALE	612,70	9.404,46	
		EC/MSP	3,93		
		RS31/12	1.343,10		
07	SOMMA OCCORRENTE PER LA CONCESSIONE DI BUONI PASTO AL PERSONALE.	INIZ.		12.970,77	
		VARIAZ.			
		P. DEF.		12.970,77	
		PAGATO			
		RIM. PG.			
		TOTALE			
		EC/MSP		12.970,77	
		RS31/12			
08	PROVVIDENZE A FAVORE DEL PERSONALE MILITARE E SALARIATO IN SERVIZIO, DI QUELLO CESSATO DAL SERVIZIO E DELLE LORO FAMIGLIE	INIZ.	877,49	76.860,00	
		VARIAZ.			
		P. DEF.	877,49	76.860,00	
		PAGATO	877,49	75.982,52	
		RIM. PG.			
		TOTALE	877,49	75.982,52	
		EC/MSP		877,49	
		RS31/12			
09	CONTRIBUTI E SOVVENZIONI IN FAVORE DI CIRCOLI E MENSE MILITARI	INIZ.		76.860,00	
		VARIAZ.			
		P. DEF.		76.860,00	
		PAGATO		76.243,20	
		RIM. PG.			
		TOTALE		76.243,20	
		EC/MSP		616,80	
		RS31/12			
10	ASSISTENZA MORALE E BENESSERE DEL PERSONALE IN SERVIZIO ED IN CONGEDO DELLA GUARDIA DI FINANZA, NONCHE' CORRESPONSIONE DI PREMI AI MILITARI DISTINTISI IN OPERAZIONI DI SERVIZIO	INIZ.	2.474,25	32.025,00	
		VARIAZ.			
		P. DEF.	2.474,25	32.025,00	
		PAGATO	2.474,25	29.550,40	
		RIM. PG.			
		TOTALE	2.474,25	29.550,40	
		EC/MSP		2.474,60	
		RS31/12			

2007	MINISTERO DELL'ECONOMIA E DELLE FINANZE				
	MISSIONE PROGRAMMA MACROAGGREGATO CENTRO DI RESPONSABILITA'		RESIDUI	COMPETENZA	CASSA
11	PONDO UNICO PER L'EFFICIENZA DEI SERVIZI ISTITUZIONALI - COMPONENTE	INIZ.	22.788.084,97	22.450.854,68	
		VARIAZ.		3.230.369,44	
		P. DEF.	22.788.084,97	25.681.224,11	
		PAGATO	22.788.084,97		
		RIM. PG.		25.681.224,11	
		TOTALE	22.788.084,97	25.681.224,11	
		EC/MSP			
		RS31/12	25.681.224,11		
4206	INDENNITA' DI RISCHIO, ANCHE AGLI OPERATORI SUBACQUEI, DI MANEGGIO VALORI DI CASSA, MECCANOGRAPICA E DI SERVIZIO NOTTURNO, AL NETTO DELL'IMPOSTA REGIONALE SULLE ATTIVITA' PRODUTTIVE E DEGLI ONERI SOCIALI A CARICO DELL'AMMINISTRAZIONE (64,05%)	INIZ.		661.581,42	661.581,42
		VARIAZ.			
		P. DEF.		661.581,42	661.581,42
		PAGATO		657.909,35	657.909,35
		RIM. PG.			
		TOTALE		657.909,35	657.909,35
		EC/MSP		3.672,06	3.672,06
		RS31/12			
4210	SUSSIDI ALLE FAMIGLIE DEL PERSONALE DECEDUTO PER INCIDENTI DI VOLO O PER ALTRI INCIDENTI DI SERVIZIO O PER INFERMITA' O LESIONI DIPENDENTI DA CAUSA DI SERVIZIO. (64,05%)	INIZ.		9.923,91	9.923,91
		VARIAZ.			
		P. DEF.		9.923,91	9.923,91
		PAGATO			
		RIM. PG.			
		TOTALE			
		EC/MSP		9.923,91	9.923,91
		RS31/12			
4211	SOVVENZIONI ALL'ASSOCIAZIONE NAZIONALE DEI FINANZIERI IN CONGEDO (64,05%)	INIZ.		1.653,77	1.653,77
		VARIAZ.			
		P. DEF.		1.653,77	1.653,77
		PAGATO		1.653,77	1.653,77
		RIM. PG.			
		TOTALE		1.653,77	1.653,77
		EC/MSP			
		RS31/12			
4212	EQUO INDENNIZZO AL PERSONALE MILITARE PER LA PERDITA DELL'INTEGRITA' FISICA SUBITA PER INFERMITA' CONTRATTA PER CAUSA DI SERVIZIO ORDINARIO (64,05%)	INIZ.	65.460,78	2.882.250,00	2.882.250,00
		VARIAZ.		374,05	374,05
		P. DEF.	65.460,78	2.882.624,05	2.882.624,05
		PAGATO	63.564,24	2.819.040,79	2.882.605,03
		RIM. PG.			
		TOTALE	63.564,24	2.819.040,79	2.882.605,03
		EC/MSP	1.896,54	63.583,26	19,02
		RS31/12			

2007	MINISTERO DELL'ECONOMIA E DELLE FINANZE				
	MISSIONE PROGRAMMA MACROAGGREGATO CENTRO DI RESPONSABILITA'	RESIDUI	COMPETENZA	CASSA	
4215	SPESE PER INTERESSI O RIVALUTAZIONE MONETARIA PER RITARDATO PAGAMENTO DELLE RETRIBUZIONI, PENSIONI O PROVVIDENZE DI NATURA ASSISTENZIALE A FAVORE DEI CREDITORI DELL'AMMINISTRAZIONE (64,05*)	INIZ. VARIAZ. P. DEF. PAGATO RIM. PG. TOTALE EC/MSP RS31/12		430.134,82 430.134,82 430.134,82 430.134,82	430.134,82 430.134,82 430.134,82 430.134,82
4220	EQUO INDENNIZZO AL PERSONALE CIVILE PER LA PERDITA DELL'INTEGRITA' FISICA SUBITA PER INFERMITA' CONTRATTA PER CAUSA DI SERVIZIO. (64,05*)	INIZ. VARIAZ. P. DEF. PAGATO RIM. PG. TOTALE EC/MSP RS31/12		694,94 694,94 694,94 694,94	694,94 694,94 694,94 694,94
4222	ONERI SOCIALI A CARICO DELL'AMMINISTRAZIONE SULLE RETRIBUZIONI CORRISPOSTE AL PERSONALE MILITARE (64,05*)	INIZ. VARIAZ. P. DEF. PAGATO RIM. PG. TOTALE EC/MSP RS31/12	8.110.100,67 8.110.100,67 8.090.387,88 8.090.387,88 19.712,79 24.096.378,60	450.369.821,87 16.278.631,59 466.648.453,47 441.962.819,93 24.096.378,60 466.059.198,53 589.254,93	450.369.821,87 16.278.631,59 466.648.453,47 450.053.207,81 450.053.207,81 16.595.245,65
4223	SOMME DOVUTE A TITOLO DI IMPOSTA REGIONALE SULLE ATTIVITA' PRODUTTIVE SULLE RETRIBUZIONI CORRISPOSTE AL PERSONALE MILITARE (64,05*)	INIZ. VARIAZ. P. DEF. PAGATO RIM. PG. TOTALE EC/MSP RS31/12	286.589,16 286.589,16 286.438,75 286.438,75 150,41 7.479.990,86	130.683.724,48 4.734.080,25 135.417.804,73 125.137.915,95 7.479.990,86 132.617.906,81 2.799.897,92	130.683.724,48 4.734.080,25 135.417.804,73 125.424.354,70 125.424.354,70 9.993.450,03
4224	ONERI SOCIALI A CARICO DELL'AMMINISTRAZIONE SULLE RETRIBUZIONI CORRISPOSTE AL PERSONALE CIVILE (64,05*)	INIZ. VARIAZ. P. DEF. PAGATO RIM. PG. TOTALE EC/MSP RS31/12	4.329,07 710,31 5.039,38 384,87 384,87 4.654,51 384,87	311.256,10 9.295,58 320.551,68 299.722,85 299.722,85 20.828,83	311.256,10 9.295,58 320.551,68 299.722,85 299.722,85 20.828,83

2007	MINISTERO DELL'ECONOMIA E DELLE FINANZE				
	MISSIONE PROGRAMMA MACROAGGREGATO CENTRO DI RESPONSABILITA'		RESIDUI	COMPETENZA	CASSA
4225	SOMME DOVUTE A TITOLO DI IMPOSTA REGIONALE SULLE ATTIVITA' PRODUTTIVE SULLE RETRIBUZIONI CORRISPOSTE AL PERSONALE CIVILE (64,05%)	INIZ. VARIAZ. P. DEF. PAGATO RIM. PG. TOTALE EC/MSP RS31/12	1.511,51 202,40 1.713,91 130,59 130,59 1.583,32 130,59	90.320,11 2.757,99 93.078,10 84.195,05 84.195,05 8.883,05	90.320,11 2.757,99 93.078,10 84.195,05 84.195,05 8.883,05
4228	ASSICURAZIONE CONTRO LA RESPONSABILITA' CIVILE ED AMMINISTRATIVA PER GLI EVENTI DANNOSI NON DOLOSI CAUSATI A TERZI DAGLI APPARTENENTI AL CORPO DELLA GUARDIA DI FINANZA NELLO SVOLGIMENTO DELLA PROPRIA ATTIVITA' ISTITUZIONALE (64,05%)	INIZ. VARIAZ. P. DEF. PAGATO RIM. PG. TOTALE EC/MSP RS31/12		384.300,00 384.300,00 384.300,00 384.300,00 384.300,00	384.300,00 384.300,00 384.300,00 384.300,00 384.300,00
4230	SPESE PER ACQUISTO DI BENI E SERVIZI (64,05%)	INIZ. VARIAZ. P. DEF. PAGATO RIM. PG. TOTALE EC/MSP RS31/12	8.740.130,43 8.740.130,43 8.814.745,07 2.352,94 8.817.098,01 +76.967,58 5.122.260,61	107.229.238,33 34.670.387,98 141.899.626,30 136.763.401,16 5.119.907,67 141.883.308,83 16.317,47	107.229.238,33 34.894.827,50 142.124.065,83 145.578.146,24 145.578.146,24 +3.454.080,41
01	SPESE PER LA COMUNICAZIONE E L'INFORMAZIONE PUBBLICA	INIZ. VARIAZ. P. DEF. PAGATO RIM. PG. TOTALE EC/MSP RS31/12		42.798,85 432.721,80 475.520,65 475.520,65	42.798,85 432.721,80 475.520,65 475.520,65
02	SPESE PER MISSIONI ALL'INTERNO DEL PERSONALE MILITARE	INIZ. VARIAZ. P. DEF. PAGATO RIM. PG. TOTALE EC/MSP RS31/12		11.356.097,67 460.494,52 11.816.592,19 11.816.592,19	11.356.097,67 460.494,52 11.816.592,19 11.816.592,19

2007	MINISTERO DELL'ECONOMIA E DELLE FINANZE			
	MISSIONE PROGRAMMA MACROAGGREGATO CENTRO DI RESPONSABILITA'	RESIDUI	COMPETENZA	CASSA
03	SPESE PER MISSIONI ALL'ESTERO DEL PERSONALE MILITARE	INIZ. VARIAZ. P. DEF. PAGATO RIM. PG. TOTALE EC/MSP RS31/12	799.773,14 3.865.079,32 4.664.852,45 4.664.852,45 4.664.852,45 4.664.852,45	
04	SPESE PER TRASFERIMENTI DEL PERSONALE MILITARE	INIZ. VARIAZ. P. DEF. PAGATO RIM. PG. TOTALE EC/MSP RS31/12	4.480.092,54 7.807.735,99 12.287.828,53 12.287.828,53 12.287.828,53 12.287.828,53	
05	SPESE PER MISSIONI ALL'INTERNO DEL PERSONALE CIVILE	INIZ. VARIAZ. P. DEF. PAGATO RIM. PG. TOTALE EC/MSP RS31/12	12.222,02 -5.176,52 7.045,50 7.045,50 7.045,50 7.045,50	
06	SPESE PER MISSIONI ALL'ESTERO DEL PERSONALE CIVILE	INIZ. VARIAZ. P. DEF. PAGATO RIM. PG. TOTALE EC/MSP RS31/12		
07	INDENNITA' E SPESE DI VIAGGIO PER SERVIZI COLLETTIVI. SPESE PER TRADUZIONI E SCORTE DI DETENUTI	INIZ. VARIAZ. P. DEF. PAGATO RIM. PG. TOTALE EC/MSP RS31/12	11.236,93 5.176,52 16.413,45 15.984,39 15.984,39 15.984,39 429,06	

2007	MINISTERO DELL'ECONOMIA E DELLE FINANZE			
	MISSIONE PROGRAMMA MACROAGGREGATO CENTRO DI RESPONSABILITA'	RESIDUI	COMPETENZA	CASSA
08	SPESE PER L'ASSISTENZA MORALE E PER LE ATTIVITA' CULTURALI, RICREATIVE E SPORTIVE DEL PERSONALE DELLA GUARDIA DI FINANZA	INIZ. VARIAZ. P. DEF. PAGATO RIM. PG. TOTALE EC/MSP RS31/12	333.212,44 253.093,58 586.306,01 586.306,01 586.306,01	
09	INDENNITA' PER MISSIONI EFFETTUATE DALLA GUARDIA DI FINANZA PER I SERVIZI DEGLI UFFICI TECNICI DI FINANZA.	INIZ. VARIAZ. P. DEF. PAGATO RIM. PG. TOTALE EC/MSP RS31/12	57.645,00 -7.045,50 50.599,50 50.599,50 50.599,50	
10	INDENNITA' PER MISSIONI EFFETTUATE DALLA GUARDIA DI FINANZA PER I SERVIZI SVOLTI NELL'INTERESSE DEL COMMERCIO FUORI DEL CIRCUITO DOGANALE	INIZ. VARIAZ. P. DEF. PAGATO RIM. PG. TOTALE EC/MSP RS31/12	28.822,50 -3.202,50 25.620,00 25.620,00 25.620,00	
11	SOMMA DA ASSEGNARE ALL'AGENZIA DEL DEMANIO AI FINI DEL PAGAMENTO DEI CANONI DI AFFITTO PER GLI IMMOBILI IN USO, CONFERITI O TRASFERITI AI FONDI COMUNI DI INVESTIMENTO IMMOBILIARE	INIZ. VARIAZ. P. DEF. PAGATO RIM. PG. TOTALE EC/MSP RS31/12	34.971.300,00 1.450.543,64 36.421.843,64 36.421.843,64 36.421.843,64	
12	COMPENSI AGLI INTERPRETI PER LE ESIGENZE DEI COMANDI DEL CORPO NELLA PROVINCIA DI BOLZANO	INIZ. VARIAZ. P. DEF. PAGATO RIM. PG. TOTALE EC/MSP RS31/12	32.665,50 -4.106,25 28.559,25 28.559,24 28.559,24 0,02	

2007	MINISTERO DELL'ECONOMIA E DELLE FINANZE				
	MISSIONE PROGRAMMA MACROAGGREGATO CENTRO DI RESPONSABILITA'		RESIDUI	COMPETENZA	CASSA
13	FITTO DI LOCALI ED ONERI ACCESSORI.	INIZ.	7.114.174,62	22.988.989,33	
		VARIAZ.		181,90	
		P. DEF.	7.114.174,62	22.989.171,23	
		PAGATO	7.196.237,63	19.323.604,00	
		RIM. PG.		3.665.563,12	
		TOTALE	7.196.237,63	22.989.167,12	
		EC/MSP	+82.063,01	4,11	
		RS31/12	3.665.563,12		
14	MANUTENZIONE, RIPARAZIONE E ADATTAMENTO DI LOCALI E DEI RELATIVI IMPIANTI, COMPRESI QUELLI ELETTRICI. SPESE PER IL COMPLETAMENTO DI INFRASTRUTTURE NECESSARIE PER IL FUNZIONAMENTO DEI SERVIZI DELLA GUARDIA DI FINANZA	INIZ.	157.219,49	3.566.348,19	
		VARIAZ.		4.761.927,82	
		P. DEF.	157.219,49	8.328.276,02	
		PAGATO	157.219,49	8.171.056,53	
		RIM. PG.		157.219,39	
		TOTALE	157.219,49	8.328.275,92	
		EC/MSP	0,01	0,10	
		RS31/12	157.219,39		
15	SPESE PER IL SERVIZIO SANITARIO	INIZ.		1.480.846,89	
		VARIAZ.		674.154,43	
		P. DEF.		2.155.001,32	
		PAGATO		2.155.001,32	
		RIM. PG.			
		TOTALE		2.155.001,32	
		EC/MSP			
		RS31/12			
16	MANUTENZIONE DELLA BIBLIOTECA	INIZ.		15.630,12	
		VARIAZ.			
		P. DEF.		15.630,12	
		PAGATO		15.630,12	
		RIM. PG.			
		TOTALE		15.630,12	
		EC/MSP			
		RS31/12			
17	SPESE PER I SERVIZI TIPOGRAFICI, LITOGRAFICI, FOTOMECCANICI, CINEMATOGRAFICI. LABORATORI PER MICROFILM.	INIZ.	14.170,45	568.360,49	
		VARIAZ.		387.502,50	
		P. DEF.	14.170,45	955.862,99	
		PAGATO	14.170,45	674.788,73	
		RIM. PG.		281.074,26	
		TOTALE	14.170,45	955.862,99	
		EC/MSP			
		RS31/12	281.074,26		

2007	MINISTERO DELL'ECONOMIA E DELLE FINANZE				
	MISSIONE PROGRAMMA MACROAGGREGATO CENTRO DI RESPONSABILITA'		RESIDUI	COMPETENZA	CASSA
18	CANONI D'ACQUA E SPESE PER PROVVISI DI ACQUA POTABILE. SPESE PER TRASPORTO VIVERI ED OGGETTI VARI PER I REPARTI UBICATI IN LOCALITA' DISAGIATE. SPESE PER L'ENERGIA ELETTRICA E PER ILLUMINAZIONE LOCALI, PER ESTRAZIONE E SOLLEVAMENTO ACQUA	INIZ.	220.153,94	9.194.104,01	
		VARIAZ.		3.397.465,64	
		P. DEF.	220.153,94	12.591.569,64	
		PAGATO	220.153,94	12.371.415,70	
		RIM. PG.		220.153,94	
		TOTALE	220.153,94	12.591.569,64	
		EC/MSP			
		RS31/12	220.153,94		
19	COMBUSTIBILI ED ENERGIA ELETTRICA PER RISCALDAMENTO, PER FUNZIONAMENTO CUCINE E REFETTORI, BAGNI E MEZZI CAMPALI. SPESE PER CONDUZIONE IMPIANTI	INIZ.	426.378,40	3.851.853,63	
		VARIAZ.		6.198.090,32	
		P. DEF.	426.378,40	10.049.943,95	
		PAGATO	426.378,40	9.623.565,55	
		RIM. PG.		426.377,78	
		TOTALE	426.378,40	10.049.943,32	
		EC/MSP		0,63	
		RS31/12	426.377,78		
20	SPESE PER RIVISTE, CONFERENZE E CERIMONIE A CARATTERE MILITARE E DI RAPPRESENTANZA	INIZ.		61.375,27	
		VARIAZ.		19.455,83	
		P. DEF.		80.831,10	
		PAGATO		80.831,10	
		RIM. PG.			
		TOTALE		80.831,10	
		EC/MSP			
		RS31/12			
22	SPESE D'UFFICIO PER ENTI E CORPI DELLA GUARDIA DI FINANZA, SPESE POSTALI, E TELEGRAFICHE	INIZ.	15.499,90	3.266.550,00	
		VARIAZ.		-43.718,61	
		P. DEF.	15.499,90	3.222.831,39	
		PAGATO	15.499,25	3.207.332,14	
		RIM. PG.			
		TOTALE	15.499,25	3.207.332,14	
		EC/MSP	0,64	15.499,25	
		RS31/12			
23	SPESE PER LA REDAZIONE E PUBBLICAZIONE DELLA RIVISTA DELLA GUARDIA DI FINANZA	INIZ.		5.213,67	
		VARIAZ.		41.675,41	
		P. DEF.		46.889,08	
		PAGATO		46.504,78	
		RIM. PG.			
		TOTALE		46.504,78	
		EC/MSP		384,30	
		RS31/12			

2007	MINISTERO DELL'ECONOMIA E DELLE FINANZE			
	MISSIONE PROGRAMMA MACROAGGREGATO CENTRO DI RESPONSABILITA'	RESIDUI	COMPETENZA	CASSA
24	SPESE TELEFONICHE.	INIZ.		966.923,14
		VARIAZ.		1.039.584,66
		P. DEF.		2.006.507,80
		PAGATO		2.006.507,80
		RIM. PG.		
		TOTALE		2.006.507,80
		EC/MSP		
		RS31/12		
25	ACQUISTO, RIPARAZIONE E MANUTENZIONE DI ARMI, DI MATERIALE DI PRECISIONE, DI MATERIALE OTTICO, DI BUFFETTERIE DI ELEMENTI E DI ARMADI METALLICI PER LA CUSTODIA DI ARMI E MUNIZIONI; ACQUISTO DI MUNIZIONI	INIZ.	598.323,22	374.952,54
		VARIAZ.		50.599,50
		P. DEF.	598.323,22	425.552,04
		PAGATO	593.228,44	246.852,54
		RIM. PG.		178.699,50
		TOTALE	593.228,44	425.552,04
		EC/MSP	5.094,77	
		RS31/12	178.699,50	
26	ACQUISTO E MANUTENZIONE DI MATERIALI DI CASERMAGGIO	INIZ.	179.652,56	1.184.084,66
		VARIAZ.		456.818,05
		P. DEF.	179.652,56	1.640.902,71
		PAGATO	177.299,62	1.464.640,87
		RIM. PG.	2.352,94	176.261,84
		TOTALE	179.652,56	1.640.902,71
		EC/MSP		
		RS31/12	178.614,78	
27	SPESE GENERALI DEGLI ENTI E CORPI DELLA GUARDIA DI FINANZA, COMPRESSE QUELLE PER BANDA E FANFARE	INIZ.	14.557,84	7.578.139,80
		VARIAZ.		3.431.335,92
		P. DEF.	14.557,84	11.009.475,72
		PAGATO	14.557,83	10.994.917,88
		RIM. PG.		14.557,84
		TOTALE	14.557,83	11.009.475,72
		EC/MSP	0,01	
		RS31/12	14.557,84	
28	ACQUISTO DI RIVISTE, GIORNALI ED ALTRE PUBBLICAZIONI	INIZ.		
		VARIAZ.		
		P. DEF.		
		PAGATO		
		RIM. PG.		
		TOTALE		
		EC/MSP		
		RS31/12		

2007	MINISTERO DELL'ECONOMIA E DELLE FINANZE			
	MISSIONE PROGRAMMA MACROAGGREGATO CENTRO DI RESPONSABILITA'	RESIDUI	COMPETENZA	CASSA
29	ESTINZIONE DEBITI PREGRESSI	INIZ. VARIANZ. P. DEF. PAGATO RIM. PG. TOTALE EC/MSP RS31/12		
4242	SPESE PER IL FUNZIONAMENTO - COMPRESI I GETTONI DI PRESENZA ED I COMPENSI AI COMPONENTI E LE INDENNITA' DI MISSIONE ED IL RIMBORSO SPESE DI TRASPORTO AI MEMBRI ESTRANEI ALL'AMMINISTRAZIONE DELLE FINANZE - DI CONSIGLI, COMITATI E COMMISSIONI (64,05%)	INIZ. VARIANZ. P. DEF. PAGATO RIM. PG. TOTALE EC/MSP RS31/12	200,48 200,48 200,48 200,48	200,48 200,48 200,48 200,48
4251	SPESE RISERVATE PER L'ATTIVITA' INFORMATIVA (64,05%)	INIZ. VARIANZ. P. DEF. PAGATO RIM. PG. TOTALE EC/MSP RS31/12	444.565,29 230.580,00 675.145,29 675.145,29 675.145,29	444.565,29 230.580,00 675.145,29 675.145,29 675.145,29
4254	SPESE DI COPIA, STAMPA, CARTA BOLLATA, REGISTRAZIONE E VARIE, INERENTI AI CONTRATTI STIPULATI DAL COMANDO GENERALE DELLA GUARDIA DI FINANZA (64,05%)	INIZ. VARIANZ. P. DEF. PAGATO RIM. PG. TOTALE EC/MSP RS31/12	25.620,00 25.620,00 25.620,00 25.620,00	25.620,00 25.620,00 25.620,00 25.620,00
4256	SPESE PER LE ELEZIONI DEI RAPPRESENTANTI DEL PERSONALE MILITARE IN SENO AGLI ORGANISMI DI RAPPRESENTANZA E PER IL FUNZIONAMENTO (64,05%)	INIZ. VARIANZ. P. DEF. PAGATO RIM. PG. TOTALE EC/MSP RS31/12	264.632,82 264.632,82 264.357,72 264.357,72 275,10	264.632,82 264.632,82 264.357,72 264.357,72 275,10

2007	MINISTERO DELL'ECONOMIA E DELLE FINANZE				
	MISSIONE PROGRAMMA MACROAGGREGATO CENTRO DI RESPONSABILITA'		RESIDUI	COMPETENZA	CASSA
4258	TASSE E CONTRIBUTI PER LA RACCOLTA E LO SMALTIMENTO DEI RIFIUTI URBANI. SPESE PER LA RACCOLTA, IL TRATTAMENTO E LO SMALTIMENTO DEI RIFIUTI SPECIALI, TOSSICI E NOCIVI. (64,05*)	INIZ. VARIAZ. P. DEF. PAGATO RIM. PG. TOTALE EC/MSP RS31/12	13.863,15 13.863,15 13.863,15 13.863,15 13.862,65	2.148.007,70 747.342,45 2.895.350,15 2.881.487,00 13.862,65 2.895.349,65 0,50	2.148.007,70 747.342,45 2.895.350,15 2.895.350,15 2.895.350,15
4259	ANTICIPAZIONI AGLI ENTI AMMINISTRATIVI PER PROVVEDERE ALLE MOMENTANEE DEFICIENZE DI FONDI RISPETTO AI PERIODICI ACCREDITAMENTI SUI VARI CAPITOLI DI SPESA (64,05*)	INIZ. VARIAZ. P. DEF. PAGATO RIM. PG. TOTALE EC/MSP RS31/12		5.124.000,00 5.124.000,00 5.124.000,00 5.124.000,00	5.124.000,00 5.124.000,00 5.124.000,00 5.124.000,00
4260	SPESE PER LITI, ARBITRAGGI, RISARCIMENTI ED ACCESSORI. RIMBORSO DELLE SPESE DI PATROCINIO LEGALE. SPESE PER ONERI ADDEBITATI (64,05*)	INIZ. VARIAZ. P. DEF. PAGATO RIM. PG. TOTALE EC/MSP RS31/12		6.615,72 694.497,35 701.113,08 701.113,08 701.113,08	6.615,72 694.497,35 701.113,08 701.113,08 701.113,08
4261	FONDO A DISPOSIZIONE PER EVENTUALI DEFICIENZE DEI CAPITOLI RELATIVI AI SERVIZI DEL CORPO DELLA GUARDIA DI FINANZA. (64,05*)	INIZ. VARIAZ. P. DEF. PAGATO RIM. PG. TOTALE EC/MSP RS31/12		6.405.000,00 -6.405.000,00	6.405.000,00 -6.405.000,00
4262	FONDO DA RIPARTIRE PER LE ESIGENZE DI FUNZIONAMENTO DEL CORPO DELLA GUARDIA DI FINANZA (64,05*)	INIZ. VARIAZ. P. DEF. PAGATO RIM. PG. TOTALE EC/MSP RS31/12		10.888.500,00 -10.888.500,00	10.888.500,00 -10.888.500,00

2007	MINISTERO DELL'ECONOMIA E DELLE FINANZE				
	MISSIONE PROGRAMMA MACROAGGREGATO CENTRO DI RESPONSABILITA'		RESIDUI	COMPETENZA	CASSA
4281	VIVERI ED ASSEGNI DI VITTO PER I MILITARI DELLA GUARDIA DI FINANZA. SPESE PER LA PREPARAZIONE DEL VITTO (64,05%)	INIZ. VARIAZ. P. DEF. PAGATO RIM. PG. TOTALE EC/MSP RS31/12	164.748,04 164.748,04 136.815,29 27.932,75 164.748,04 233.598,77	12.862.738,13 3.010.263,53 15.873.001,66 15.667.335,64 205.666,02 15.873.001,66 68.850,73	12.862.738,13 3.010.263,53 15.873.001,66 15.804.150,93 15.804.150,93 68.850,73
4282	VESTITARIO ED EQUIPAGGIAMENTO. INDUMENTI SPECIALI DA LAVORO, DI BORDO, DI VOLO E PER CONDUTTORI DI AUTOMEZZI. DIVISE DA LAVORO PER GLI OPERAI. ACQUISTO E RIPARAZIONE DI ABITI BORGHESI E RISARCIMENTO DI DANNI ARRECATI AGLI INDUMENTI ED OGGETTI PERSONALI DEGLI APPARTENENTI AL CORPO DELLA GUARDIA DI FINANZA. SPESE DI RIPARAZIONE, MANUTENZIONE E LAVATURA (64,05%)	INIZ. VARIAZ. P. DEF. PAGATO RIM. PG. TOTALE EC/MSP RS31/12	8.372.348,11 8.372.348,11 4.893.352,75 3.466.425,09 8.359.777,84 12.570,27 8.359.777,25	6.405.000,00 148.504,41 6.553.504,41 1.660.151,66 4.893.352,16 6.553.503,82 0,59	6.405.000,00 148.504,41 6.553.504,41 6.553.504,41 6.553.504,41 6.553.503,82 0,59
4291	SPESE PER LA GESTIONE ED IL FUNZIONAMENTO DEL SISTEMA INFORMATICO (64,05%)	INIZ. VARIAZ. P. DEF. PAGATO RIM. PG. TOTALE EC/MSP RS31/12	2.312.278,54 2.312.278,54 2.035.251,53 8.126,36 2.043.377,88 268.900,65 1.405.448,01	3.808.014,61 857.908,76 4.665.923,37 3.268.228,69 1.397.321,65 4.665.550,34 373,03	3.808.014,61 1.495.466,30 5.303.480,91 5.303.480,21 5.303.480,21 5.303.480,21 0,70
4294	COMPENSI ED ALTRI ASSEGNI FISSI AGLI INSEGNANTI PRESSO LE SCUOLE DEL CORPO (64,05%)	INIZ. VARIAZ. P. DEF. PAGATO RIM. PG. TOTALE EC/MSP RS31/12	 	41.349,40 23.180,98 64.530,38 63.358,78 63.358,78 1.171,60	41.349,40 23.180,98 64.530,38 63.358,78 63.358,78 1.171,60
4295	SPESE PER IL RECLUTAMENTO, LA FORMAZIONE E L'ADDESTRAMENTO DEL (64,05%)	INIZ. VARIAZ. P. DEF. PAGATO RIM. PG. TOTALE EC/MSP RS31/12	10.568,25 10.568,25 10.568,25 10.568,25 	5.760.216,34 1.315.587,00 7.075.803,34 7.065.235,09 7.065.235,09 10.568,25	5.760.216,34 1.315.587,00 7.075.803,34 7.075.803,34 7.075.803,34 10.568,25

2007	MINISTERO DELL'ECONOMIA E DELLE FINANZE				
	MISSIONE PROGRAMMA MACROAGGREGATO CENTRO DI RESPONSABILITA'	RESIDUI	COMPETENZA	CASSA	
01	COMPENSI AL PERSONALE AVENTE INCARICO DI INSEGNAMENTO NELLE SCUOLE E NEI CORSI DI ADDESTRAMENTO, COMPRESE LE INDENNITA' DI MISSIONE ED IL RIMBORSO SPESE DI TRASPORTO AI DOCENTI	INIZ. VARIAZ. P. DEF. PAGATO RIM. PG. TOTALE EC/MSP RS31/12		802.862,27 802.862,27 802.862,27 802.862,27	
02	SPESE PER L'ARRUOLAMENTO, PER LA MOBILITAZIONE E PER LA SELEZIONE ATTITUDINALE NELLA GUARDIA DI FINANZA.	INIZ. VARIAZ. P. DEF. PAGATO RIM. PG. TOTALE EC/MSP RS31/12	10.568,25 10.568,25 10.568,25 10.568,25	431.096,21 431.096,21 420.527,96 420.527,96 10.568,25	
03	SPESE PER CAMPI, MANOVRE ED ESERCITAZIONI COLLETTIVE. ACQUISTO, MANUTENZIONE, RIPARAZIONE E CONSERVAZIONE DEI MATERIALI OCCORRENTI PER LE ESERCITAZIONI MILITARI DELLA GUARDIA DI FINANZA	INIZ. VARIAZ. P. DEF. PAGATO RIM. PG. TOTALE EC/MSP RS31/12		10.471,53 10.471,53 10.471,53 10.471,53	
04	SPESE PER L'ORGANIZZAZIONE DEI CORSI DI FORMAZIONE, SPECIALIZZAZIONE, QUALIFICAZIONE, ABILITAZIONE E PERFEZIONAMENTO E PER OGNI ALTRA FORMA ADDESTRATIVA E RELATIVE INDENNITA' SPETTANTI AL PERSONALE PER MISSIONI IN TERRITORIO NAZIONALE E ALL'ESTERO	INIZ. VARIAZ. P. DEF. PAGATO RIM. PG. TOTALE EC/MSP RS31/12		3.382.101,32 64.050,00 3.446.151,32 3.446.151,32 3.446.151,32	
05	POST FORMAZIONE	INIZ. VARIAZ. P. DEF. PAGATO RIM. PG. TOTALE EC/MSP RS31/12		1.133.685,00 1.251.537,00 2.385.222,00 2.385.222,00 2.385.222,00	

2007	MINISTERO DELL'ECONOMIA E DELLE FINANZE				
	MISSIONE PROGRAMMA MACROAGGREGATO CENTRO DI RESPONSABILITA'		RESIDUI	COMPETENZA	CASSA
4315	SPESE PER L'ACQUISTO DI BENI E SERVIZI (64,05%)	INIZ.	10.717.058,69	23.128.377,50	23.128.377,50
		VARIAZ.		13.090.641,48	13.090.641,48
		P. DEF.	10.717.058,69	36.219.018,98	36.219.018,98
		PAGATO	5.761.657,24	29.287.069,59	35.048.726,82
		RIM. PG.	4.416.202,97	6.929.628,30	
		TOTALE	10.177.860,20	36.216.697,88	35.048.726,82
		EC/MSP	539.198,49	2.321,10	1.170.292,16
		RS31/12	11.345.831,26		
		01 SPESE PER IL SERVIZIO AUTO- MOTOCICLISTICO	INIZ.	87.865,81	6.348.216,47
	VARIAZ.			7.761.718,63	
	P. DEF.		87.865,81	14.109.935,10	
	PAGATO		87.862,51	13.190.560,86	
	RIM. PG.			919.329,04	
	TOTALE		87.862,51	14.109.889,90	
	EC/MSP		3,30	45,21	
	RS31/12		919.329,04		
	02 SPESE PER IL SERVIZIO AEREO		INIZ.	9.168.906,58	7.150.914,77
		VARIAZ.		1.943.570,35	
		P. DEF.	9.168.906,58	9.094.485,12	
		PAGATO	4.360.798,43	4.730.868,58	
		RIM. PG.	4.269.042,19	4.362.894,32	
		TOTALE	8.629.840,61	9.093.762,90	
		EC/MSP	539.065,97	722,22	
		RS31/12	8.631.936,50		
		03 SPESE PER IL SERVIZIO NAVALE	INIZ.	1.074.579,38	7.552.644,70
	VARIAZ.			1.637.715,59	
	P. DEF.		1.074.579,38	9.190.360,28	
PAGATO	927.418,60		8.262.537,50		
RIM. PG.	147.160,78		927.556,28		
TOTALE	1.074.579,38		9.190.093,78		
EC/MSP			266,51		
RS31/12	1.074.717,06				
04 SPESE PER IL SERVIZIO TELECOMUNICAZIONI IVI COMPRESSE QUELLE RELATIVE ALL'ACQUISTO DI MEZZI DI INVESTIGAZIONE	INIZ.		370.746,04	1.847.555,56	
	VARIAZ.		845.267,85		
	P. DEF.	370.746,04	2.692.823,41		
	PAGATO	370.746,04	2.322.077,37		
	RIM. PG.		370.742,30		
	TOTALE	370.746,04	2.692.819,67		
	EC/MSP		3,74		
	RS31/12	370.742,30			

2007	MINISTERO DELL'ECONOMIA E DELLE FINANZE				
	MISSIONE PROGRAMMA MACROAGGREGATO CENTRO DI RESPONSABILITA'		RESIDUI	COMPETENZA	CASSA
05	SPESE PER IL SERVIZIO CINOFILO. ACQUISTO E MANTENIMENTO CANI E MATERIALI SPECIALI. SPESE PER L'ASSISTENZA VETERINARIA.	INIZ.	14.831,65	153.108,32	
		VARIAZ.		64.050,00	
		P. DEF.	14.831,65	217.158,32	
		PAGATO	14.831,65	202.326,67	
		RIM. PG.		13.550,65	
		TOTALE	14.831,65	215.877,32	
		EC/MSP		1.281,00	
		RS31/12	13.550,65		
06	SPESE CONNESSE AL CONTROLLO DEI BENI VIAGGIANTI. SPESE PER IL PRELEVAMENTO ED IL CONFEZIONAMENTO DI CAMPIONI, PER LE ANALISI DI LABORATORIO E SPESE ACCESSORIE	INIZ.		75.937,68	
		VARIAZ.		32.025,00	
		P. DEF.		107.962,68	
		PAGATO		107.962,68	
		RIM. PG.			
		TOTALE		107.962,68	
		EC/MSP			
		RS31/12			
80	REISCRIZIONE RESIDUI PASSIVI PERENTI	INIZ.	129,21		
		VARIAZ.			
		P. DEF.	129,21		
		PAGATO			
		RIM. PG.			
		TOTALE			
		EC/MSP	129,21		
		RS31/12			
85	REISCRIZIONE RESIDUI PASSIVI PERENTI RELATIVI A:MANUTENZIONE ORDINARIA E RIPARAZIONI	INIZ.			
		VARIAZ.		718.904,89	
		P. DEF.		718.904,89	
		PAGATO		470.735,94	
		RIM. PG.		248.167,63	
		TOTALE		718.903,57	
		EC/MSP		1,32	
		RS31/12	248.167,63		
86	REISCRIZIONE RESIDUI PASSIVI PERENTI RELATIVI A:UTENZE,SERVIZI AUSILIARI,SPESE DI PULIZIA	INIZ.			
		VARIAZ.		87.389,18	
		P. DEF.		87.389,18	
		PAGATO			
		RIM. PG.		87.388,08	
		TOTALE		87.388,08	
		EC/MSP		1,10	
		RS31/12	87.388,08		

2007	MINISTERO DELL'ECONOMIA E DELLE FINANZE				
	MISSIONE PROGRAMMA MACROAGGREGATO CENTRO DI RESPONSABILITA'		RESIDUI	COMPETENZA	CASSA
4330	SPESE PER IL POTENZIAMENTO DEI SERVIZI DEL CORPO DELLA GUARDIA DI FINANZA (64,05*)	INIZ.	4.838.820,49	4.641.752,82	4.641.752,82
		VARIAZ.		624.866,68	4.438.519,61
		P. DEF.	4.838.820,49	5.266.619,49	9.080.272,43
		PAGATO	3.597.256,18	3.005.842,98	6.603.099,16
		RIM. PG.	877.646,03	2.259.836,26	
		TOTALE	4.474.902,20	5.265.679,24	6.603.099,16
		EC/MSP	363.918,29	940,25	2.477.173,27
		RS31/12	3.137.482,29		
	ONERI COMUNI (5)	INIZ.			
		VARIAZ.		95.225,70	95.225,70
		P. DEF.		95.225,70	95.225,70
		PAGATO		95.225,50	95.225,50
		RIM. PG.			
		TOTALE		95.225,50	95.225,50
		EC/MSP		0,20	0,20
		RS31/12			
	GUARDIA DI FINANZA (7)	INIZ.			
		VARIAZ.		95.225,70	95.225,70
		P. DEF.		95.225,70	95.225,70
		PAGATO		95.225,50	95.225,50
		RIM. PG.			
		TOTALE		95.225,50	95.225,50
		EC/MSP		0,20	0,20
		RS31/12			
4350	SOMME OCCORRENTI PER IL PAGAMENTO DEI RESIDUI PASSIVI PERENTI DI SPESE CORRENTI PER I QUALI RISULTA SOPPRESSO IL CAPITOLO DI PROVENIENZA. (64,05*)	INIZ.			
		VARIAZ.		95.225,70	95.225,70
		P. DEF.		95.225,70	95.225,70
		PAGATO		95.225,50	95.225,50
		RIM. PG.			
		TOTALE		95.225,50	95.225,50
		EC/MSP		0,20	0,20
		RS31/12			
	TRATTAMENTI DI QUIESCENZA, INTEGRATIVI E SOSTITUTIVI (6)	INIZ.		2.241.750,00	2.241.750,00
		VARIAZ.			
		P. DEF.		2.241.750,00	2.241.750,00
		PAGATO		2.241.750,00	2.241.750,00
		RIM. PG.			
		TOTALE		2.241.750,00	2.241.750,00
		EC/MSP			
		RS31/12			

2007	MINISTERO DELL'ECONOMIA E DELLE FINANZE				
	MISSIONE PROGRAMMA MACROAGGREGATO CENTRO DI RESPONSABILITA'		RESIDUI	COMPETENZA	CASSA
	GUARDIA DI FINANZA (7)	INIZ.		2.241.750,00	2.241.750,00
		VARIAZ.			
		P. DEF.		2.241.750,00	2.241.750,00
		PAGATO		2.241.750,00	2.241.750,00
		RIM. PG.			
		TOTALE		2.241.750,00	2.241.750,00
		EC/MSP			
		RS31/12			
4360	IMPORTO DIFFERENZIALE TRA LE SOMME VERSATE PER I SERVIZI SVOLTI DAI MILITARI DELLA GUARDIA DI FINANZA FUORI DALL'UFFICIO DOGANALE E LA SPESA RELATIVA ALLA CORRESPONSIONE AGLI STESSI DEL TRATTAMENTO DI MISSIONE DA ATTRIBUIRE AL FONDO DI PREVIDENZA PER SOTTUFFICIALI E MILITARI DI TRUPPA, ALLA CASSA UFFICIALI E AL FONDO DI ASSISTENZA PER I FINANZIERI.	INIZ.		2.241.750,00	2.241.750,00
		VARIAZ.			
		P. DEF.		2.241.750,00	2.241.750,00
		PAGATO		2.241.750,00	2.241.750,00
		RIM. PG.			
		TOTALE		2.241.750,00	2.241.750,00
		EC/MSP			
		RS31/12			
	(64,05%)				
	INVESTIMENTI (3)	INIZ.	96.714.739,23	89.831.679,49	89.831.679,49
		VARIAZ.		96.379,88	782.657,05
		P. DEF.	96.714.739,23	89.928.059,37	90.614.336,55
		PAGATO	42.857.263,06	33.410.998,59	76.268.261,65
		RIM. PG.	52.253.556,82	56.316.607,41	
		TOTALE	95.110.819,87	89.727.606,01	76.268.261,65
		EC/MSP	1.603.919,35	200.453,37	14.346.074,90
		RS31/12	108.570.164,23		
	GUARDIA DI FINANZA (7)	INIZ.	96.714.739,23	89.831.679,49	89.831.679,49
		VARIAZ.		96.379,88	782.657,05
		P. DEF.	96.714.739,23	89.928.059,37	90.614.336,55
		PAGATO	42.857.263,06	33.410.998,59	76.268.261,65
		RIM. PG.	52.253.556,82	56.316.607,41	
		TOTALE	95.110.819,87	89.727.606,01	76.268.261,65
		EC/MSP	1.603.919,35	200.453,37	14.346.074,90
		RS31/12	108.570.164,23		
7821	ACQUISTO E COSTRUZIONE DI IMMOBILI DA ADIBIRE A SEDI DI COMANDI DEL CORPO DELLA GUARDIA DI FINANZA. RISTRUTTURAZIONE E AMMODERNAMENTO DEGLI EDIFICI ESISTENTI	INIZ.			
		VARIAZ.			
		P. DEF.			
		PAGATO			
		RIM. PG.			
		TOTALE			
		EC/MSP			
		RS31/12			
	(64,05%)				

2007	MINISTERO DELL'ECONOMIA E DELLE FINANZE				
	MISSIONE PROGRAMMA MACROAGGREGATO CENTRO DI RESPONSABILITA'		RESIDUI	COMPETENZA	CASSA
7822	SPESE PER LA REALIZZAZIONE DI UN PROGRAMMA PER LA COSTRUZIONE, L'AMMODERNAMENTO E L'ACQUISTO DI IMMOBILI DESTINATI A CASERMA ED ALLOGGI DI SERVIZIO, NONCHE' PER LO SVOLGIMENTO DELLE RELATIVE ATTIVITA' DI GESTIONE (64,05%)	INIZ. VARIAZ. P. DEF. PAGATO RIM. PG. TOTALE EC/MSP RS31/12	44.756.239,86 44.756.239,86 18.408.547,69 26.347.691,83 44.756.239,51 0,35 45.903.975,12	30.086.355,10 30.086.355,10 10.379.324,00 19.556.283,29 29.935.607,29 150.747,80	30.086.355,10 30.086.355,10 28.787.871,69 28.787.871,69 28.787.871,69 1.298.483,41
7823	SOMMA DA ASSEGNARE ALL'AGENZIA DEL DEMANIO AI FINI DEL PAGAMENTO DELLE SPESE DI MANUTENZIONE E MESSA A NORMA PER GLI IMMOBILI IN USO CONFERITI O TRASFERITI AI FONDI COMUNI DI INVESTIMENTO IMMOBILIARE (64,05%)	INIZ. VARIAZ. P. DEF. PAGATO RIM. PG. TOTALE EC/MSP RS31/12	2.193.688,16 2.193.688,16 2.193.688,16 2.193.688,16 2.193.688,16 2.193.688,16		
7830	SPESE PER LO SVILUPPO DEI SERVIZI AUTOMATIZZATI DEL SISTEMA INFORMATIVO (64,05%)	INIZ. VARIAZ. P. DEF. PAGATO RIM. PG. TOTALE EC/MSP RS31/12	3.682.278,50 3.682.278,50 1.820.810,60 376.157,21 2.196.967,81 1.485.310,69 4.765.844,36	3.971.100,00 3.317.392,65 7.288.492,65 2.898.803,09 4.389.687,15 7.288.490,24 2,41	3.971.100,00 3.076.118,22 7.047.218,22 4.719.613,70 4.719.613,70 4.719.613,70 2.327.604,53
7835	SPESE PER LA MANUTENZIONE STRAORDINARIA DEGLI ALLOGGI DI SERVIZIO PER IL PERSONALE DEL CORPO (64,05%)	INIZ. VARIAZ. P. DEF. PAGATO RIM. PG. TOTALE EC/MSP RS31/12	30.518,54 30.518,54 30.518,54 30.518,54 30.518,54 30.518,54	54.741,61 54.741,61 54.741,61 54.741,61	85.260,16 85.260,16 85.260,16 85.260,16
7836	SPESE PER IL RIPRISTINO DI IMMOBILI NON RIASSEGNABILI PERCHE' IN ATTESA DI MANUTENZIONE (64,05%)	INIZ. VARIAZ. P. DEF. PAGATO RIM. PG. TOTALE EC/MSP RS31/12	15.258,63 15.258,63 15.258,63 15.258,63 15.258,63	27.370,49 27.370,49 27.370,49 27.370,49	42.629,12 42.629,12 42.629,12 42.629,12

2007	MINISTERO DELL'ECONOMIA E DELLE FINANZE				
	MISSIONE PROGRAMMA MACROAGGREGATO CENTRO DI RESPONSABILITA'		RESIDUI	COMPETENZA	CASSA
7838	CONTRIBUTI PER L'AMMORTAMENTO DEI MUTUI CONTRATTI DALL'ISTITUTO NAZIONALE PER LE CASE DEGLI IMPIEGATI DELLO STATO PER LA COSTRUZIONE DI ALLOGGI PER UFFICIALI E SOTTUFFICIALI (64,05%)	INIZ. VARIAZ. P. DEF. PAGATO RIM. PG. TOTALE EC/MSP RS31/12		13.231,45 13.231,45 1.846,16 1.846,16 11.385,28	13.231,45 13.231,45 1.846,16 1.846,16 11.385,28
7848	SPESE PER LA REALIZZAZIONE DI UN PROGRAMMA DI INTERVENTI PER CONSENTIRE L'ADEGUAMENTO DELLA COMPONENTE AERONAVALE DELLA GUARDIA DI FINANZA AI COMPITI DI POLIZIA ECONOMICA, FINANZIARIA E DI TUTELA DELL'ORDINE E DELLA SICUREZZA PUBBLICA IN MARE. (64,05%)	INIZ. VARIAZ. P. DEF. PAGATO RIM. PG. TOTALE EC/MSP RS31/12	21.957.625,20 21.957.625,20 9.818.662,86 12.077.842,91 21.896.505,77 61.119,43 16.446.358,42	19.531.219,33 19.531.219,33 15.155.838,47 4.368.515,51 19.524.353,98 6.865,35	19.531.219,33 5.444.250,00 24.975.469,33 24.974.501,33 24.974.501,33 968,00
7849	CONTRIBUTO QUINDICENNALE PER L'AMMODERNAMENTO E LA RAZIONALIZZAZIONE DELLA FLOTTA DEL CORPO DELLA GUARDIA DI FINANZA, NONCHE' PER IL MIGLIORAMENTO E LA SICUREZZA DELLE COMUNICAZIONI (64,05%)	INIZ. VARIAZ. P. DEF. PAGATO RIM. PG. TOTALE EC/MSP RS31/12	15.459.306,36 15.459.306,36 8.231.295,14 7.227.877,87 15.459.173,00 133,35 23.545.689,18	19.215.000,00 19.215.000,00 2.883.448,35 16.317.811,31 19.201.259,66 13.740,34	19.215.000,00 -5.444.250,00 13.770.750,00 11.114.743,49 11.114.743,49 2.656.006,51
7850	CONTRIBUTO QUINDICENNALE PER IL COMPLETAMENTO DEL PROGRAMMA DI DOTAZIONE INFRASTRUTTURALE DEL CORPO DELLA GUARDIA DI FINANZA (64,05%)	INIZ. VARIAZ. P. DEF. PAGATO RIM. PG. TOTALE EC/MSP RS31/12	6.120.766,30 6.120.766,30 2.369.072,95 3.751.693,36 6.120.766,30 0,16 14.172.392,82	6.405.000,00 5.037.929,85 11.442.929,85 1.022.230,22 10.420.699,46 11.442.929,69 0,16	6.405.000,00 5.037.929,85 11.442.929,85 3.391.303,17 3.391.303,17 8.051.626,68
7851	FONDO DA RIPARTIRE PER LE ESIGENZE INFRASTRUTTURALI E DI INVESTIMENTO DEL CORPO DELLA GUARDIA DI FINANZA (64,05%)	INIZ. VARIAZ. P. DEF. PAGATO RIM. PG. TOTALE EC/MSP RS31/12		7.686.000,00 -7.686.000,00	7.686.000,00 -7.686.000,00

2007	MINISTERO DELL'ECONOMIA E DELLE FINANZE				
	MISSIONE PROGRAMMA MACROAGGREGATO CENTRO DI RESPONSABILITA'		RESIDUI	COMPETENZA	CASSA
7855	ACQUISTO DI MACCHINE DA SCRIVERE, ARREDAMENTO UFFICI E LOCALI. SPESE PER IMPIANTI, SISTEMAZIONE E DOTAZIONE DI CAMPI SPORTIVI E PALESTRE (64,05€)	INIZ. VARIAZ. P. DEF. PAGATO RIM. PG. TOTALE EC/MSP RS31/12	2.499.057,67 2.499.057,67 2.163.096,65 278.605,48 2.441.702,14 57.355,54 1.542.216,18	2.923.773,62 -655.054,72 2.268.718,89 987.396,18 1.263.610,69 2.251.006,88 17.712,02	2.923.773,62 226.719,71 3.150.493,32 3.150.492,83 3.150.492,83 0,49
	ONERI COMUNI (10)	INIZ. VARIAZ. P. DEF. PAGATO RIM. PG. TOTALE EC/MSP RS31/12			
	GUARDIA DI FINANZA (7)	INIZ. VARIAZ. P. DEF. PAGATO RIM. PG. TOTALE EC/MSP RS31/12			
7860	SOMME OCCORRENTI PER IL PAGAMENTO DEI RESIDUI PASSIVI PERENTI DI SPESE IN CONTO CAPITALE PER I QUALI RISULTA SOPPRESSO IL CAPITOLO DI PROVENIENZA (64,05€)	INIZ. VARIAZ. P. DEF. PAGATO RIM. PG. TOTALE EC/MSP RS31/12			
	Regolamentazione e vigilanza sul settore finanziario (29.4)	INIZ. VARIAZ. P. DEF. PAGATO RIM. PG. TOTALE EC/MSP RS31/12	19.488.602,02 474.311,79 19.962.913,80 13.822.718,10 5.572.232,18 19.394.950,28 567.963,53 20.309.036,81	79.838.262,23 8.157.747,42 87.996.009,64 30.828.512,28 14.736.804,63 45.565.316,91 42.430.692,73	79.917.862,23 12.166.183,72 92.084.045,95 44.651.230,39 44.651.230,39 44.651.230,39 47.432.815,57

2007	MINISTERO DELL'ECONOMIA E DELLE FINANZE				
	MISSIONE PROGRAMMA MACROAGGREGATO CENTRO DI RESPONSABILITA'		RESIDUI	COMPETENZA	CASSA
	FUNZIONAMENTO (1)	INIZ.	2.194.091,19	13.270.568,55	13.350.168,55
		VARIAZ.	474.311,79	2.888.706,52	3.549.422,82
		P. DEF.	2.668.402,98	16.159.275,07	16.899.591,38
		PAGATO	1.684.761,33	11.793.949,80	13.478.711,13
		RIM. PG.	610.637,95	1.786.884,35	
		TOTALE	2.295.399,28	13.580.834,15	13.478.711,13
		EC/MSP	373.003,70	2.578.440,92	3.420.880,25
		RS31/12	2.397.522,30		
	DIPARTIMENTO DEL TESORO (3)	INIZ.	2.194.091,19	13.270.568,55	13.350.168,55
		VARIAZ.	474.311,79	2.888.706,52	3.549.422,82
		P. DEF.	2.668.402,98	16.159.275,07	16.899.591,38
		PAGATO	1.684.761,33	11.793.949,80	13.478.711,13
		RIM. PG.	610.637,95	1.786.884,35	
		TOTALE	2.295.399,28	13.580.834,15	13.478.711,13
		EC/MSP	373.003,70	2.578.440,92	3.420.880,25
		RS31/12	2.397.522,30		
1371	COMPETENZE ACCESSORIE AL PERSONALE AL NETTO DELL'IMPOSTA REGIONALE SULLE ATTIVITA' PRODUTTIVE E DEGLI ONERI SOCIALI A CARICO DELL'AMMINISTRAZIONE (19,9%)	INIZ.	204.259,88	149.961,23	229.561,23
		VARIAZ.	326.742,48	1.153.474,05	1.480.216,53
		P. DEF.	531.002,36	1.303.435,27	1.709.777,75
		PAGATO	430.006,49	1.164.371,39	1.594.377,87
		RIM. PG.	42.637,01	121.764,82	
		TOTALE	472.643,50	1.286.136,21	1.594.377,87
		EC/MSP	58.358,86	17.299,07	115.399,88
		RS31/12	164.401,83		
01	SOMMA OCCORRENTE PER LA CONCESSIONE DI BUONI PASTO AL PERSONALE	INIZ.	65.849,90	139.683,67	
		VARIAZ.			
		P. DEF.	65.849,90	139.683,67	
		PAGATO	48.106,34	85.815,39	
		RIM. PG.	1.743,16	40.795,00	
		TOTALE	49.849,50	126.610,39	
		EC/MSP	16.000,40	13.073,29	
		RS31/12	42.538,16		
02	COMPENSI PER LAVORO STRAORDINARIO AL PERSONALE - COMPONENTE NETTA	INIZ.	16.135,23		
		VARIAZ.		190.650,69	
		P. DEF.	16.135,23	190.650,69	
		PAGATO	14.336,09	158.042,71	
		RIM. PG.	1.536,77	32.607,98	
		TOTALE	15.872,85	190.650,69	
		EC/MSP	262,37		
		RS31/12	34.144,75		

2007	MINISTERO DELL'ECONOMIA E DELLE FINANZE				
	MISSIONE PROGRAMMA MACROAGGREGATO CENTRO DI RESPONSABILITA'		RESIDUI	COMPETENZA	CASSA
03	IMPOSTE SULLE RETRIBUZIONI	INIZ.	16.868,33		
		VARIAZ.	72.767,14	250.596,90	
		P. DEF.	89.635,47	250.596,90	
		PAGATO	77.683,95	241.570,10	
		RIM. PG.	4.337,52	9.026,80	
		TOTALE	82.021,48	250.596,90	
		EC/MSP	7.613,99		
		RS31/12	13.364,32		
04	CONTRIBUTI SOCIALI A CARICO DEL LAVORATORE	INIZ.	76.616,26		
		VARIAZ.	29.733,59	97.940,92	
		P. DEF.	106.349,84	97.940,92	
		PAGATO	45.571,57	80.199,96	
		RIM. PG.	30.003,73	17.740,96	
		TOTALE	75.575,29	97.940,92	
		EC/MSP	30.774,55		
		RS31/12	47.744,68		
05	QUOTA DEL FONDO UNICO DI AMMINISTRAZIONE DA UTILIZZARE PER L'EROGAZIONE DEGLI INCENTIVI AL PERSONALE PER LA REALIZZAZIONE DEGLI OBIETTIVI E PROGRAMMI DI INCREMENTO DELLA PRODUTTIVITA' -COMPONENTE NETTA	INIZ.	20.524,43		
		VARIAZ.	224.241,76	590.335,29	
		P. DEF.	244.766,18	590.335,29	
		PAGATO	236.042,80	575.097,38	
		RIM. PG.	5.015,83	15.237,91	
		TOTALE	241.058,63	590.335,29	
		EC/MSP	3.707,55		
		RS31/12	20.253,74		
08	SPESE INERENTI ALLA FORNITURA DELLE UNIFORMI AL PERSONALE AUSILIARIO, NONCHE' CAMICI PER IL PERSONALE DELLA CARRIERA DIRETTIVA, DI CONCETTO ED ESECUTIVA, ADDETTO AI CENTRI ELETTRONICI, ELIOFOTOLITOGRAFICI E MECCANOGRAFICI, A TIPOGRAFIE, CARTIERE ED OFFICINE CARTE VALORI	INIZ.	8.265,74	10.277,55	
		VARIAZ.			
		P. DEF.	8.265,74	10.277,55	
		PAGATO	8.265,74	381,70	
		RIM. PG.		6.356,17	
		TOTALE	8.265,74	6.737,87	
		EC/MSP		3.539,68	
		RS31/12	6.356,17		
82	REISCRIZIONE RESIDUI PASSIVI PERENTI RELATIVI A: LAVORO STRAORDINARIO	INIZ.			
		VARIAZ.		23.950,25	
		P. DEF.		23.950,25	
		PAGATO		23.264,15	
		RIM. PG.			
		TOTALE		23.264,15	
		EC/MSP		686,10	
		RS31/12			

2007	MINISTERO DELL'ECONOMIA E DELLE FINANZE				
	MISSIONE PROGRAMMA MACROAGGREGATO CENTRO DI RESPONSABILITA'		RESIDUI	COMPETENZA	CASSA
1374	STIPENDI ED ALTRI ASSEGNI FISSI AL PERSONALE AL NETTO DELL'IMPOSTA REGIONALE SULLE ATTIVITA' PRODUTTIVE E DEGLI ONERI SOCIALI A CARICO DELL'AMMINISTRAZIONE. (19,9%)	INIZ. VARIAZ. P. DEF. PAGATO RIM. PG. TOTALE EC/MSP RS31/12	 29.384,54 29.384,54 29.384,54	5.463.778,23 651.183,72 6.114.961,95 5.919.821,87 5.919.821,87 195.140,08	5.463.778,23 661.871,01 6.125.649,24 5.919.821,87 5.919.821,87 205.827,38
1377	EQUO INDENNIZZO AL PERSONALE CIVILE PER LA PERDITA DELL'INTEGRITA' FISICA SUBITA PER INFERMITA' CONTRATTA PER CAUSA DI SERVIZIO (19,9%)	INIZ. VARIAZ. P. DEF. PAGATO RIM. PG. TOTALE EC/MSP RS31/12	 4.470,96	5.074,50 5.074,50 603,54 603,54 4.470,96	5.074,50 5.074,50 603,54 603,54 4.470,96
1386	SOMME DOVUTE A TITOLO DI IMPOSTA REGIONALE SULLE ATTIVITA' PRODUTTIVE SULLE RETRIBUZIONI CORRISPOSTE AI DIPENDENTI. (20,34%)	INIZ. VARIAZ. P. DEF. PAGATO RIM. PG. TOTALE EC/MSP RS31/12	200.276,35 30.939,99 231.216,34 96.421,84 65.780,71 162.202,55 69.013,79 86.120,71	535.552,20 149.328,14 684.880,34 593.777,96 20.340,00 614.117,96 70.762,38	535.552,20 181.587,59 717.139,79 690.199,80 690.199,80 26.939,99
1387	ONERI SOCIALI A CARICO DELL'AMMINISTRAZIONE SULLE RETRIBUZIONI CORRISPOSTE AI DIPENDENTI. (19,9%)	INIZ. VARIAZ. P. DEF. PAGATO RIM. PG. TOTALE EC/MSP RS31/12	461.995,56 87.244,78 549.240,34 251.407,54 182.090,40 433.497,94 115.742,40 217.910,40	1.800.552,00 449.897,21 2.250.449,21 2.011.614,33 35.820,00 2.047.434,33 203.014,88	1.800.552,00 531.555,27 2.332.107,27 2.263.021,86 2.263.021,86 69.085,40
1410	SPESE PER LA CONSERVAZIONE, L'ASSICURAZIONE E L'ALIENAZIONE DI MERCI NONCHE' DI VALORI ED ALTRE ATTIVITA' SEQUESTRATE A SEGUITO DI CONTESTI VALUTARI; SPESE DIVERSE RELATIVE AI CONTESTI MEDESIMI (100%)	INIZ. VARIAZ. P. DEF. PAGATO RIM. PG. TOTALE EC/MSP RS31/12	 686,38 686,38 20.313,62	21.000,00 21.000,00 686,38 686,38 20.313,62	21.000,00 21.000,00 686,38 686,38 20.313,62

2007	MINISTERO DELL'ECONOMIA E DELLE FINANZE				
	MISSIONE PROGRAMMA MACROAGGREGATO CENTRO DI RESPONSABILITA'		RESIDUI	COMPETENZA	CASSA
1411	SPESE PER LA PROCEDURA ESECUTIVA PER IL RECUPERO DI CREDITI ERARIALI (100%)	INIZ. VARIAZ. P. DEF. PAGATO RIM. PG. TOTALE EC/MSP RS31/12	517,00 517,00 197,48 319,52 517,00 319,52	11.700,00 11.700,00 11.700,00	11.700,00 11.700,00 197,48 197,48 11.502,52
1412	SPESE PER ACQUISTO DI BENI E SERVIZI (17,03%)	INIZ. VARIAZ. P. DEF. PAGATO RIM. PG. TOTALE EC/MSP RS31/12	708.852,33 708.852,33 483.964,73 211.496,76 695.461,49 13.390,83 747.853,03	1.320.989,85 1.700.261,75 742.166,08 536.356,27 1.278.522,36 421.739,39	1.320.989,85 581.917,82 1.902.907,68 1.226.130,82 1.226.130,82 676.776,86
01	SPESE DI PUBBLICITA'	INIZ. VARIAZ. P. DEF. PAGATO RIM. PG. TOTALE EC/MSP RS31/12	 	 554,84	 554,84
02	MISSIONI ALL'INTERNO	INIZ. VARIAZ. P. DEF. PAGATO RIM. PG. TOTALE EC/MSP RS31/12	3.991,20 3.991,20 2.440,69 1.550,51 3.991,20 3.594,11	37.524,24 37.524,24 21.077,09 2.043,60 23.120,69 14.403,56	
03	MISSIONI ALL'ESTERO	INIZ. VARIAZ. P. DEF. PAGATO RIM. PG. TOTALE EC/MSP RS31/12	22.065,90 22.065,90 11.981,75 10.084,15 22.065,90 25.611,15	141.436,36 11.921,00 153.357,36 119.991,70 15.527,00 135.518,70 17.838,66	

2007	MINISTERO DELL'ECONOMIA E DELLE FINANZE				
	MISSIONE PROGRAMMA MACROAGGREGATO CENTRO DI RESPONSABILITA'		RESIDUI	COMPETENZA	CASSA
04	INDENNITA' DI TRASFERIMENTO	INIZ. VARIAZ. P. DEF. PAGATO RIM. PG. TOTALE EC/MSP RS31/12			
05	SPESE PER ACCERTAMENTI SANITARI, CURE, RICOVERI E PROTESI.	INIZ. VARIAZ. P. DEF. PAGATO RIM. PG. TOTALE EC/MSP RS31/12	5.330,77 5.330,77 112,27 5.218,50 5.330,77 2.633,90 5.904,81	20.946,90 20.946,90 17.626,69 686,31 18.313,00 2.633,90	
06	SPESE PER LE ATTIVITA' E PER I CONTRATTI DI CONSULENZA IN MATERIA DI ANALISI E PROGRAMMAZIONE ECONOMICA E PER LA VALUTAZIONE DELLE POLITICHE ECONOMICHE, ANCHE IN SEDE DI UNIONE EUROPEA E DI OCSE	INIZ. VARIAZ. P. DEF. PAGATO RIM. PG. TOTALE EC/MSP RS31/12	2.625,66 2.625,66 2.624,57 0,99 2.625,56 0,10 3.315,50	15.942,29 12.117,65 28.059,95 22.711,72 3.314,51 26.026,23 2.033,72	
07	SPESE PER L'ATTUAZIONE DI CORSI PER IL PERSONALE - PARTECIPAZIONE ALLE SPESE PER CORSI INDETTI DA ENTI, ISTITUTI E AMMINISTRAZIONI VARIE	INIZ. VARIAZ. P. DEF. PAGATO RIM. PG. TOTALE EC/MSP RS31/12	61.617,20 61.617,20 27.521,28 31.490,32 59.011,61 2.605,59 65.195,52	55.633,09 10.218,00 65.851,09 17.261,57 33.705,20 14.884,33	
08	SPESE PER L'ORGANIZZAZIONE, IL FUNZIONAMENTO E LO SVOLGIMENTO DI INDAGINI, RILEVAZIONI, CONSULENZE PER STUDIO ED ANALISI SU TEMATICHE INERENTI L'ATTIVITA' DEL DIPARTIMENTO. ACQUISTO DI MATERIALE, PUBBLICAZIONI E DOCUMENTAZIONE, ANCHE TELEMATICA, PER LA BIBLIOTECA.	INIZ. VARIAZ. P. DEF. PAGATO RIM. PG. TOTALE EC/MSP RS31/12	6.377,39 16.689,40 23.066,79 18.593,06 1.787,88 20.380,94 2.685,85 1.787,88	6.377,39 16.689,40 23.066,79 18.593,06 1.787,88 20.380,94 2.685,85	

2007	MINISTERO DELL'ECONOMIA E DELLE FINANZE				
	MISSIONE PROGRAMMA MACROAGGREGATO CENTRO DI RESPONSABILITA'		RESIDUI	COMPETENZA	CASSA
09	SPESE PER L'ABBONAMENTO AI SERVIZI DI BANCHE DATI E AD AGENZIE DI INFORMAZIONE DISTRIBUITE ANCHE IN VIA	INIZ.	196.940,58	304.060,94	
		VARIAZ.		-85.150,00	
		P. DEF.	196.940,58	218.910,94	
		PAGATO	136.768,62	22.940,79	
		RIM. PG.	60.171,93	144.836,90	
		TOTALE	196.940,54	167.777,69	
		EC/MSP	0,04	51.133,25	
		RS31/12	205.008,83		
10	MANUTENZIONE, RIPARAZIONE ED ADATTAMENTO DEI LOCALI E DEI RELATIVI IMPIANTI - SEDE CENTRALE IN GESTIONE	INIZ.	140.086,80	22.758,04	
		VARIAZ.		76.635,00	
		P. DEF.	140.086,80	99.393,04	
		PAGATO	83.636,98	15.882,55	
		RIM. PG.	56.449,82	80.496,44	
		TOTALE	140.086,80	96.378,99	
		EC/MSP		3.014,05	
		RS31/12	136.946,26		
11	MANUTENZIONE, RIPARAZIONE ED ADATTAMENTO DEI LOCALI E DEI RELATIVI IMPIANTI - SEDE CENTRALE IN GESTIONE UNIFICATA - SEDI PERIFERICHE ROMA IN GESTIONE UNIFICATA	INIZ.		85,66	
		VARIAZ.			
		P. DEF.		85,66	
		PAGATO			
		RIM. PG.			
		TOTALE			
		EC/MSP		85,66	
		RS31/12			
12	MANUTENZIONE, RIPARAZIONE ED ADATTAMENTO DEI LOCALI E DEI RELATIVI IMPIANTI - GESTIONE DIRETTA	INIZ.	2.037,47	2.081,41	
		VARIAZ.		45.981,00	
		P. DEF.	2.037,47	48.062,41	
		PAGATO	2.037,47	27.041,47	
		RIM. PG.		19.485,91	
		TOTALE	2.037,47	46.527,38	
		EC/MSP		1.535,03	
		RS31/12	19.485,91		
13	SPESE PER L'ORGANIZZAZIONE DI EVENTI NAZIONALI ED INTERNAZIONALI, PER ATTIVITA' DI COMUNICAZIONE E PER INIZIATIVE IN MATERIA DI RELAZIONI PUBBLICHE ED UMANE, PER IL MIGLIORAMENTO DELLE STRUTTURE OPERATIVE E DEI METODI DI LAVORO, PER BORSE DI STUDIO, PROGETTI DI RICERCA E STAGE, NONCHE' PER STUDI ED ANALISI DELLA QUALITA' DEI PROCESSI E DELL'ORGANIZZAZIONE, CONSEGUENTI AZIONI INNOVATIVE E PUBBLICAZIONI	INIZ.	38.031,25	181.489,56	
		VARIAZ.		-35.780,16	
		P. DEF.	38.031,25	145.709,40	
		PAGATO	5.451,30	52.235,51	
		RIM. PG.	31.266,24	7.916,81	
		TOTALE	36.717,54	60.152,32	
		EC/MSP	1.313,71	85.557,09	
		RS31/12	39.183,05		

2007	MINISTERO DELL'ECONOMIA E DELLE FINANZE				
	MISSIONE PROGRAMMA MACROAGGREGATO CENTRO DI RESPONSABILITA'		RESIDUI	COMPETENZA	CASSA
14	ESERCIZIO DEI MEZZI DI TRASPORTO	INIZ.	2.949,08	6.935,30	
		VARIAZ.		-4.949,57	
		P. DEF.	2.949,08	1.985,72	
		PAGATO	252,67	1.113,91	
		RIM. PG.			
		TOTALE	252,67	1.113,91	
		EC/MSP	2.696,42	871,81	
		RS31/12			
15	SPESE PER ACQUISTO DI CANCELLERIA, DI STAMPATI SPECIALI E QUANTO ALTRO POSSA OCCORRERE PER IL FUNZIONAMENTO DEGLI UFFICI - NOLEGGIO E TRASPORTO MOBILI, MACCHINE E IMPIANTI	INIZ.	11.289,44	191.674,52	
		VARIAZ.		-58.280,57	
		P. DEF.	11.289,44	133.393,95	
		PAGATO	10.896,79	33.585,77	
		RIM. PG.	392,64	18.895,35	
		TOTALE	11.289,44	52.481,12	
		EC/MSP		80.912,83	
		RS31/12	19.288,00		
16	SPESE PER ACQUISTO DI CANCELLERIA, DI STAMPATI SPECIALI E QUANTO ALTRO POSSA OCCORRERE PER IL FUNZIONAMENTO DEGLI UFFICI - NOLEGGIO E TRASPORTO MOBILI, MACCHINE E IMPIANTI - GESTIONE	INIZ.	5.718,84	11.021,99	
		VARIAZ.			
		P. DEF.	5.718,84	11.021,99	
		PAGATO	5.718,84	3.917,61	
		RIM. PG.		5.024,70	
		TOTALE	5.718,84	8.942,31	
		EC/MSP		2.079,68	
		RS31/12	5.024,70		
17	SPESE PER IL PAGAMENTO DEI CANONI ACQUA, LUCE, ENERGIA ELETTRICA, GAS E TELEFONI, CONVERSAZIONI TELEFONICHE NONCHE' PER LA PULIZIA, IL RISCALDAMENTO ED IL CONDIZIONAMENTO D'ARIA DEI LOCALI - SEDE CENTRALE IN GESTIONE UNIFICATA	INIZ.	118.320,62	50.546,23	
		VARIAZ.		195.845,00	
		P. DEF.	118.320,62	246.391,23	
		PAGATO	118.136,98	182.386,39	
		RIM. PG.	183,64	57.650,86	
		TOTALE	118.320,62	240.037,25	
		EC/MSP		6.353,98	
		RS31/12	57.834,50		
18	SPESE PER IL PAGAMENTO DEI CANONI ACQUA, LUCE, ENERGIA ELETTRICA, GAS E TELEFONI, CONVERSAZIONI TELEFONICHE NONCHE' PER LA PULIZIA, IL RISCALDAMENTO ED IL CONDIZIONAMENTO D'ARIA DEI LOCALI. - SEDI PERIFERICHE ROMA IN GESTIONE UNIFICATA	INIZ.	851,33	851,33	
		VARIAZ.			
		P. DEF.	851,33	851,33	
		PAGATO	851,26		
		RIM. PG.			
		TOTALE	851,26		
		EC/MSP	0,07	851,33	
		RS31/12			

2007	MINISTERO DELL'ECONOMIA E DELLE FINANZE				
	MISSIONE PROGRAMMA MACROAGGREGATO CENTRO DI RESPONSABILITA'		RESIDUI	COMPETENZA	CASSA
19	SPESE PER IL PAGAMENTO DEI CANONI ACQUA, LUCE, ENERGIA ELETTRICA, GAS E TELEFONI, CONVERSAZIONI TELEFONICHE NONCHE' PER LA PULIZIA, IL RISCALDAMENTO ED IL CONDIZIONAMENTO D'ARIA DEI LOCALI.- GESTIONE DIRETTA	INIZ.	502,19	13.287,15	
		VARIAZ.		22.479,60	
		P. DEF.	502,19	35.766,75	
		PAGATO	502,19	22.756,80	
		RIM. PG.		7.637,35	
		TOTALE	502,19	30.394,15	
		EC/MSP		5.372,60	
		RS31/12	7.637,35		
20	SPESE DI QUALSIASI NATURA CONNESSE ALLE TEMATICHE CONCERNENTI L'ANALISI ECONOMICO-FINANZIARIA, LA REALIZZAZIONE DI DOCUMENTI PROGRAMMATICI E DI ALTRI DOCUMENTI DI POLITICA ECONOMICA	INIZ.	8.423,72	35.422,40	
		VARIAZ.		68.971,50	
		P. DEF.	8.423,72	104.393,90	
		PAGATO	8.423,72	40.504,91	
		RIM. PG.		59.337,57	
		TOTALE	8.423,72	99.842,48	
		EC/MSP		4.551,42	
		RS31/12	59.337,57		
21	SPESE POSTALI E TELEGRAFICHE PER L'AMMINISTRAZIONE CENTRALE E	INIZ.		8.085,67	
		VARIAZ.		4.768,40	
		P. DEF.		12.854,07	
		PAGATO		9.477,76	
		RIM. PG.		2.359,89	
		TOTALE		11.837,65	
		EC/MSP		1.016,42	
		RS31/12	2.359,89		
22	SPESE PER CONTRATTI DI CONSULENZA E PER CONTRATTI A TEMPO DETERMINATO IN MATERIA GIURIDICA, BANCARIA, MERCATI FINANZIARI E FONDAZIONI ED ALTRE SPESE	INIZ.	8.087,00	15.303,50	
		VARIAZ.		14.679,86	
		P. DEF.	8.087,00	29.983,36	
		PAGATO	8.078,32		
		RIM. PG.			
		TOTALE	8.078,32		
		EC/MSP	8,69	29.983,36	
		RS31/12			
23	SPESE PER L'ATTIVITA' DI REGOLAMENTAZIONE E VIGILANZA DEL SISTEMA BANCARIO E FINANZIARIO INCLUSO L'ACQUISTO DI PUBBLICAZIONI DI SETTORE.	INIZ.	396,91	625,85	
		VARIAZ.			
		P. DEF.	396,91	625,85	
		PAGATO	396,91	63,71	
		RIM. PG.		8,86	
		TOTALE	396,91	72,56	
		EC/MSP		553,29	
		RS31/12	8,86		

2007	MINISTERO DELL'ECONOMIA E DELLE FINANZE				
	MISSIONE PROGRAMMA MACROAGGREGATO CENTRO DI RESPONSABILITA'		RESIDUI	COMPETENZA	CASSA
24	SPESE PER STUDI, DOCUMENTAZIONE E PARTECIPAZIONE A MOSTRE D'INTERESSE NUMISMATICO INTERNO ED ESTERO	INIZ. VARIAZ. P. DEF. PAGATO RIM. PG. TOTALE EC/MSP RS31/12		797,17 797,17 797,17	
25	SPESE PER L'ASSISTENZA AI PAESI CANDIDATI ALL'ADESIONE ALL'UNIONE EUROPEA	INIZ. VARIAZ. P. DEF. PAGATO RIM. PG. TOTALE EC/MSP RS31/12	54.744,51 54.744,51 44.547,30 8.688,80 53.236,10 1.508,41 72.841,49	61.308,00 80.597,20 141.905,20 37.125,90 64.152,69 101.278,59 40.626,61	
26	SPESE PER LA REALIZZAZIONE DI PROGETTI COMUNITARI A CARATTERE PREVALENTEMENTE ECONOMICO-STATISTICO E PER L'ANTIRICICLAGGIO	INIZ. VARIAZ. P. DEF. PAGATO RIM. PG. TOTALE EC/MSP RS31/12	14.806,99 14.806,99 5.257,80 4.291,38 9.549,18 5.257,80 4.291,38		
27	COSTI NECESSARI ALLA REALIZZAZIONE DI PROGETTI CON SOGGETTI ESTERNI E RELATIVI ALLE CONSULENZE AMMINISTRATIVE QUALIFICATE COME COLLABORAZIONI COORDINATE E CONTINUATIVE	INIZ. VARIAZ. P. DEF. PAGATO RIM. PG. TOTALE EC/MSP RS31/12	10.034,87 10.034,87 8.327,02 1.707,84 10.034,87 12.876,18	136.240,00 -5.109,00 131.131,00 68.819,57 11.168,33 79.987,90 51.143,10	
28	MANUTENZIONE DEI MEZZI DI TRASPORTO	INIZ. VARIAZ. P. DEF. PAGATO RIM. PG. TOTALE EC/MSP RS31/12			

2007	MINISTERO DELL'ECONOMIA E DELLE FINANZE				
	MISSIONE PROGRAMMA MACROAGGREGATO CENTRO DI RESPONSABILITA'	RESIDUI	COMPETENZA	CASSA	
29	NOLEGGIO DEI MEZZI DI TRASPORTO	INIZ. VARIAZ. P. DEF. PAGATO RIM. PG. TOTALE EC/MSP RS31/12	320,12	7.371,74 7.371,74 7.051,62 320,12 7.371,74 +0,00	
30	ESTINZIONE DEBITI PREGRESSI	INIZ. VARIAZ. P. DEF. PAGATO RIM. PG. TOTALE EC/MSP RS31/12		265,84 265,84	
1417	SPESE PER LITI, ARBITRAGGI, RISARCIMENTI ED ACCESSORI, RIMBORSO DELLE SPESE DI PATROCINIO LEGALE (16,57*)	INIZ. VARIAZ. P. DEF. PAGATO RIM. PG. TOTALE EC/MSP RS31/12	158.283,53 158.283,53 79.071,11 79.071,11 79.212,42	2.485.500,00 2.485.500,00 1.071.601,53 1.071.601,53 1.413.898,47	2.485.500,00 2.485.500,00 1.150.672,64 1.150.672,64 1.334.827,36
1421	SPESE PER IL FUNZIONAMENTO DI CONSIGLI, COMITATI E COMMISSIONI. IVI COMPRESO IL CONSIGLIO DI ESPERTI PER LE ANALISI E LE PREVISIONI FINANZIARIE E DI PUBBLICO INDEBITAMENTO (17,03*)	INIZ. VARIAZ. P. DEF. PAGATO RIM. PG. TOTALE EC/MSP RS31/12	49.971,30 49.971,30 39.966,88 9.753,53 49.720,41 250,89 27.081,29	257.883,08 10.218,00 268.101,08 89.579,51 17.327,76 106.907,27 161.193,81	257.883,08 16.941,10 274.824,18 129.546,39 129.546,39 145.277,79
01	COSTI NECESSARI ALLA REALIZZAZIONE DI PROGETTI CON SOGGETTI ESTERNI E RELATIVI ALLE CONSULENZE AMMINISTRATIVE QUALIFICATE COME COLLABORAZIONI COORDINATE E CONTINUATIVE	INIZ. VARIAZ. P. DEF. PAGATO RIM. PG. TOTALE EC/MSP RS31/12			

2007	MINISTERO DELL'ECONOMIA E DELLE FINANZE				
	MISSIONE PROGRAMMA MACROAGGREGATO CENTRO DI RESPONSABILITA'		RESIDUI	COMPETENZA	CASSA
02	COSTI SOSTENUTI PER LE MISSIONI ALL'ESTERO E NEL TERRITORIO ITALIANO	INIZ.	583,18	32.059,66	
		VARIAZ.			
		P. DEF.	583,18	32.059,66	
		PAGATO	308,27	12.033,70	
		RIM. PG.	165,57	663,84	
		TOTALE	473,84	12.697,54	
		EC/MSP	109,34	19.362,12	
		RS31/12	829,41		
03	COSTI DI FUNZIONAMENTO DEGLI ORGANI LEGISLATIVAMENTE PREVISTI DI SUPPORTO ALL'ATTIVITA' ISTITUZIONALE DEL DIPARTIMENTO	INIZ.	38.747,70	222.470,38	
		VARIAZ.			
		P. DEF.	38.747,70	222.470,38	
		PAGATO	30.113,41	71.988,31	
		RIM. PG.	8.508,44	9.071,88	
		TOTALE	38.621,85	81.060,19	
		EC/MSP	125,84	141.410,19	
		RS31/12	17.580,32		
04	SPESE PER IL FUNZIONAMENTO - COMPRESI I GETTONI DI PRESENZA, I COMPENSI AI COMPONENTI E LE INDENNITA' DI MISSIONE ED IL RIMBORSO SPESE DI TRASPORTO AI MEMBRI ESTRANEI ALL'AMMINISTRAZIONE DEL TESORO - DI CONSIGLI, COMITATI E COMMISSIONI.	INIZ.	10.640,42	3.353,04	
		VARIAZ.		10.218,00	
		P. DEF.	10.640,42	13.571,04	
		PAGATO	9.545,20	5.557,51	
		RIM. PG.	1.079,52	7.592,03	
		TOTALE	10.624,72	13.149,54	
		EC/MSP	15,70	421,50	
		RS31/12	8.671,56		
1429	SPESE DI COPIA, STAMPA, CARTA BOLLATA, REGISTRAZIONE E VARIE, INERENTI AI CONTRATTI STIPULATI (17,03*)	INIZ.		425,75	425,75
		VARIAZ.			
		P. DEF.		425,75	425,75
		PAGATO			
		RIM. PG.			
		TOTALE			
		EC/MSP		425,75	425,75
		RS31/12			
1460	SPESE PER LA GESTIONE ED IL FUNZIONAMENTO DEL SISTEMA INFORMATIVO (17,03*)	INIZ.	409.935,23	465.226,22	465.226,22
		VARIAZ.		90.259,00	90.259,00
		P. DEF.	409.935,23	555.485,22	555.485,22
		PAGATO	303.725,26	193.011,81	496.737,07
		RIM. PG.	98.560,01	303.991,50	
		TOTALE	402.285,27	497.003,31	496.737,07
		EC/MSP	7.649,96	58.481,91	58.748,15
		RS31/12	402.551,51		

2007	MINISTERO DELL'ECONOMIA E DELLE FINANZE				
	MISSIONE PROGRAMMA MACROAGGREGATO CENTRO DI RESPONSABILITA'		RESIDUI	COMPETENZA	CASSA
1461	SPESE PER LA REALIZZAZIONE, LA GESTIONE E IL POTENZIAMENTO DI SISTEMI INFORMATIZZATI IN MATERIA DI TUTELA DELL'EURO PER LA PREVENZIONE DELLE FRODI E DELLE FALSIFICAZIONI SUI MEZZI DI PAGAMENTO E SUGLI STRUMENTI PER L'EROGAZIONE DEL CREDITO AL CONSUMO (100%) INTERVENTI (2) DIPARTIMENTO DEL TESORO (3)	INIZ. VARIAZ. P. DEF. PAGATO RIM. PG. TOTALE EC/MSP RS31/12	751.284,00	758.000,00 758.000,00 6.715,40 751.284,00 757.999,40 0,60	758.000,00 758.000,00 6.715,40 6.715,40 751.284,60
		INIZ. VARIAZ. P. DEF. PAGATO RIM. PG. TOTALE EC/MSP RS31/12	7.571.122,62	62.656.457,28 -349.970,00 62.306.487,28 13.909.191,73 9.382.904,45 23.292.096,18 39.014.391,10	62.656.457,28 597.750,00 63.254.207,28 21.480.314,35 21.480.314,35 41.773.892,93
		INIZ. VARIAZ. P. DEF. PAGATO RIM. PG. TOTALE EC/MSP RS31/12	7.571.122,62	62.656.457,28 -349.970,00 62.306.487,28 13.909.191,73 9.382.904,45 23.292.096,18 39.014.391,10	62.656.457,28 597.750,00 63.254.207,28 21.480.314,35 21.480.314,35 41.773.892,93
1560	SPESE PER IL FUNZIONAMENTO DELLA COMMISSIONE NAZIONALE PER LE SOCIETA' E LA BORSA (100%)	INIZ. VARIAZ. P. DEF. PAGATO RIM. PG. TOTALE EC/MSP RS31/12	9.382.904,45	7.571.000,00 -349.970,00 12.290.030,00 2.907.125,14 9.382.904,45 12.290.029,59 0,41	12.640.000,00 597.750,00 13.237.750,00 10.478.125,14 10.478.125,14 2.759.624,86
1565	ONERI DERIVANTI DALLE GARANZIE DI CAMBIO ASSUNTE DALLO STATO IN DIPENDENZA DI VARIE DISPOSIZIONI (100%)	INIZ. VARIAZ. P. DEF. PAGATO RIM. PG. TOTALE EC/MSP RS31/12		50.000.000,00 50.000.000,00 11.000.000,00 11.000.000,00 11.000.000,00 39.000.000,00	50.000.000,00 50.000.000,00 11.000.000,00 11.000.000,00 11.000.000,00 39.000.000,00

2007	MINISTERO DELL'ECONOMIA E DELLE FINANZE				
	MISSIONE PROGRAMMA MACROAGGREGATO CENTRO DI RESPONSABILITA'		RESIDUI	COMPETENZA	CASSA
1645	SPESE CONNESSE ALL'ORGANIZZAZIONE ED ALLA PARTECIPAZIONE A RIUNIONI, CONVEGNI, CONGRESSI, MOSTRE, ORGANISMI NAZIONALI ED INTERNAZIONALI ED ALTRE MANIFESTAZIONI NELL'AMBITO DELLE ATTIVITA' DI ENTI, COMITATI E GRUPPI DI LAVORO (17,03%)	INIZ. VARIAZ. P. DEF. PAGATO RIM. PG. TOTALE EC/MSP RS31/12	122,62 122,62 122,62 122,62	16.457,28 16.457,28 2.066,59 2.066,59 14.390,69	16.457,28 16.457,28 2.189,21 2.189,21 14.268,07
1682	SPESE PER IL FUNZIONAMENTO - COMPRESI GLI EMOLUMENTI AI MEMBRI, AL PERSONALE DI SEGRETERIA ED AGLI ESPERTI DEL COMITATO INTERMINISTERIALE DEI FINANZIAMENTI E DELLA SEGRETERIA, A CARICO DEGLI ISTITUTI DI CREDITO. (5%) ONERI COMUNI (5)	INIZ. VARIAZ. P. DEF. PAGATO RIM. PG. TOTALE EC/MSP RS31/12	 8.116.114,72 5.619.010,90 8.116.114,72 3.400.692,15 4.629.562,61 8.030.254,76 85.859,96 6.454.365,74	 1.282.914,00 5.619.010,90 6.901.924,90 4.571.033,37 1.824.803,13 6.395.836,50 506.088,40	 1.282.914,00 8.019.010,90 9.301.924,90 7.971.725,52 7.971.725,52 7.971.725,52 1.330.199,38
	DIPARTIMENTO DEL TESORO (3)	INIZ. VARIAZ. P. DEF. PAGATO RIM. PG. TOTALE EC/MSP RS31/12	 8.116.114,72 5.619.010,90 8.116.114,72 3.400.692,15 4.629.562,61 8.030.254,76 85.859,96 6.454.365,74	 1.032.914,00 5.619.010,90 6.651.924,90 4.571.033,37 1.824.803,13 6.395.836,50 256.088,40	 1.032.914,00 8.019.010,90 9.051.924,90 7.971.725,52 7.971.725,52 7.971.725,52 1.080.199,38
2130	RESTITUZIONE DI SOMME INDEBITAMENTE VERSATE NELLE TESORERIE DELLO STATO (100%)	INIZ. VARIAZ. P. DEF. PAGATO RIM. PG. TOTALE EC/MSP RS31/12	 8.116.114,72 2.000.000,00 8.116.114,72 3.400.692,15 4.629.562,61 8.030.254,76 85.859,96 4.854.365,74	 1.032.914,00 2.000.000,00 3.032.914,00 2.552.022,47 224.803,13 2.776.825,60 256.088,40	 1.032.914,00 6.000.000,00 7.032.914,00 5.952.714,62 5.952.714,62 5.952.714,62 1.080.199,38

2007	MINISTERO DELL'ECONOMIA E DELLE FINANZE				
	MISSIONE PROGRAMMA MACROAGGREGATO CENTRO DI RESPONSABILITA'		RESIDUI	COMPETENZA	CASSA
2189	RIMBORSO ALL'ISTITUTO POLIGRAFICO E ZECCA DELLO STATO S.P.A. DELLE SPESE SOSTENUTE PER LA PRODUZIONE E SPEDIZIONE DELLE CARTE VALORI IN FORMATO ELETTRONICO (5%) DIPARTIMENTO DELLA RAGIONERIA GENERALE DELLO STATO (4)	INIZ. VARIAZ. P. DEF. PAGATO RIM. PG. TOTALE EC/MSP RS31/12		3.619.010,90 3.619.010,90 2.019.010,90 1.600.000,00 3.619.010,90 1.600.000,00	2.019.010,90 2.019.010,90 2.019.010,90 2.019.010,90 250.000,00 250.000,00 250.000,00 250.000,00
2839	FONDO PER LA PREVENZIONE CONTRO IL RICICLAGGIO DEL DENARO, PER IL CONTRASTO DEL FINANZIAMENTO DEL TERRORISMO E PER IL RELATIVO CONGELAMENTO DEI FONDI E DELLE RISORSE (100%) INVESTIMENTI (3) DIPARTIMENTO DEL TESORO (3)	INIZ. VARIAZ. P. DEF. PAGATO RIM. PG. TOTALE EC/MSP RS31/12		250.000,00 250.000,00 250.000,00 1.607.273,49 1.607.273,49 1.166.142,01 332.031,62 1.498.173,62 109.099,87 2.074.244,32	250.000,00 250.000,00 250.000,00 2.628.322,39 2.628.322,39 554.337,38 1.742.212,70 2.296.550,08 331.772,31 2.628.322,39 2.628.322,39 554.337,38 1.742.212,70 2.296.550,08 331.772,31 907.843,00
		INIZ. VARIAZ. P. DEF. PAGATO RIM. PG. TOTALE EC/MSP RS31/12	1.607.273,49 1.607.273,49 1.166.142,01 332.031,62 1.498.173,62 109.099,87 2.074.244,32	2.628.322,39 2.628.322,39 554.337,38 1.742.212,70 2.296.550,08 331.772,31 2.628.322,39 2.628.322,39 554.337,38 1.742.212,70 2.296.550,08 331.772,31 907.843,00	2.628.322,39 2.628.322,39 1.720.479,39 1.720.479,39 1.720.479,39 907.843,00 2.628.322,39 2.628.322,39 1.720.479,39 1.720.479,39 1.720.479,39 907.843,00

2007	MINISTERO DELL'ECONOMIA E DELLE FINANZE				
	MISSIONE PROGRAMMA MACROAGGREGATO CENTRO DI RESPONSABILITA'		RESIDUI	COMPETENZA	CASSA
7050	SPESE PER LO SVILUPPO DEL SISTEMA INFORMATIVO (18,06%)	INIZ. VARIAZ. P. DEF. PAGATO RIM. PG. TOTALE EC/MSP RS31/12	1.540.831,01 1.540.831,01 1.120.312,44 312.881,02 1.433.193,46 107.637,55 1.999.143,57	2.522.474,33 2.522.474,33 519.120,63 1.686.262,55 2.205.383,19 317.091,15	2.522.474,33 2.522.474,33 1.639.433,07 1.639.433,07 883.041,26
7053	SPESE PER LA REALIZZAZIONE DELL'ARCHIVIO INFORMATIZZATO PER L'ACCESSO AI DATI ED ALLE INFORMAZIONI RELATIVE AL RISCHIO DI FRODE SULLE (100%)	INIZ. VARIAZ. P. DEF. PAGATO RIM. PG. TOTALE EC/MSP RS31/12	56.700,00 56.700,00 37.957,46 18.742,54 56.700,00 56.699,54	43.415,00 43.415,00 37.957,00 37.957,00 5.458,00	43.415,00 43.415,00 37.957,46 37.957,46 5.457,54
7342	SPESE PER ACQUISTO DI ATTREZZATURE E APPARECCHIATURE NON INFORMATICHE, DI MOBILIO E DI DOTAZIONI LIBRARIE. (18,06%)	INIZ. VARIAZ. P. DEF. PAGATO RIM. PG. TOTALE EC/MSP RS31/12	9.742,48 9.742,48 7.872,11 408,06 8.280,17 1.462,32 18.401,21	62.433,06 62.433,06 35.216,75 17.993,15 53.209,90 9.223,16	62.433,06 62.433,06 43.088,86 43.088,86 19.344,20
7398	SOMMA DA VERSARE AL FONDO DI GARANZIA PER AGEVOLARE L'ACCESSO AL CREDITO DELLE AZIENDE CHE CONFERISCONO IL TRATTAMENTO DI FINE RAPPORTO A FORME PENSIONISTICHE COMPLEMENTARI (100%) <i>Regolazioni contabili, restituzioni e rimborsi d'imposte (29.5)</i>	INIZ. VARIAZ. P. DEF. PAGATO RIM. PG. TOTALE EC/MSP RS31/12	736.081.091,00 736.081.091,00 414.566.914,34 78.106.603,52 492.673.517,86 243.407.573,14 6.107.556.319,32	46.051.898.296,00 4.408.782.514,00 50.460.680.810,00 43.556.855.965,24 6.029.449.715,80 49.586.305.681,04 874.375.128,96	46.051.898.296,00 4.408.107.626,00 50.460.005.922,00 43.971.422.879,58 43.971.422.879,58 6.488.583.042,42

2007	MINISTERO DELL'ECONOMIA E DELLE FINANZE				
	MISSIONE PROGRAMMA MACROAGGREGATO CENTRO DI RESPONSABILITA'		RESIDUI	COMPETENZA	CASSA
	FUNZIONAMENTO (1)	INIZ.	242.661.484,90	456.588.152,00	456.588.152,00
		VARIAZ.		69.407,00	69.407,00
		P. DEF.	242.661.484,90	456.657.559,00	456.657.559,00
		PAGATO	68.645.015,90	336.428.956,16	405.073.972,06
		RIM. PG.	70.825.164,00	113.743.641,14	
		TOTALE	139.470.179,90	450.172.597,30	405.073.972,06
		EC/MSP	103.191.305,00	6.484.961,70	51.583.586,94
		RS31/12	184.568.805,14		
	DIPARTIMENTO PER LE POLITICHE FISCALI (6)	INIZ.	242.661.484,90	456.588.152,00	456.588.152,00
		VARIAZ.		69.407,00	69.407,00
		P. DEF.	242.661.484,90	456.657.559,00	456.657.559,00
		PAGATO	68.645.015,90	336.428.956,16	405.073.972,06
		RIM. PG.	70.825.164,00	113.743.641,14	
		TOTALE	139.470.179,90	450.172.597,30	405.073.972,06
		EC/MSP	103.191.305,00	6.484.961,70	51.583.586,94
		RS31/12	184.568.805,14		
3555	SPESE PER I COMPENSI DOVUTI A RISCOSSIONE SPA (100%)	INIZ.	10.069.385,55	235.000.000,00	235.000.000,00
		VARIAZ.		69.407,00	69.407,00
		P. DEF.	10.069.385,55	235.069.407,00	235.069.407,00
		PAGATO	10.069.385,55	225.000.020,23	235.069.405,78
		RIM. PG.		10.069.385,55	
		TOTALE	10.069.385,55	235.069.405,78	235.069.405,78
		EC/MSP		1,22	1,22
		RS31/12	10.069.385,55		
3557	RIMBORSO AI CONCESSIONARI DELLE SPESE PER LE PROCEDURE ESECUTIVE (100%)	INIZ.	154.779.457,00	51.588.152,00	51.588.152,00
		VARIAZ.			
		P. DEF.	154.779.457,00	51.588.152,00	51.588.152,00
		PAGATO		4.566,28	4.566,28
		RIM. PG.	51.588.152,00	45.098.625,24	
		TOTALE	51.588.152,00	45.103.191,52	4.566,28
		EC/MSP	103.191.305,00	6.484.960,48	51.583.585,72
		RS31/12	96.686.777,24		
3558	CONGUAGLIO ANNUALE D'AGGIO DI GESTIONE DEL CONCORSO PRONOSTICI ENALOTTO. (100%)	INIZ.			
		VARIAZ.			
		P. DEF.			
		PAGATO			
		RIM. PG.			
		TOTALE			
		EC/MSP			
		RS31/12			

2007	MINISTERO DELL'ECONOMIA E DELLE FINANZE				
	MISSIONE PROGRAMMA MACROAGGREGATO CENTRO DI RESPONSABILITA'		RESIDUI	COMPETENZA	CASSA
3565	SPESE PER LA REMUNERAZIONE DI RISCOSSIONE SPA, PER I RUOLI EMESSI DA UFFICI STATALI (100%)	INIZ. VARIAZ. P. DEF. PAGATO RIM. PG. TOTALE EC/MSP RS31/12	77.812.642,35 77.812.642,35 58.575.630,35 19.237.012,00 77.812.642,35 77.812.642,35	170.000.000,00 170.000.000,00 111.424.369,65 58.575.630,35 170.000.000,00	170.000.000,00 170.000.000,00 170.000.000,00 170.000.000,00
	INTERVENTI (2)	INIZ. VARIAZ. P. DEF. PAGATO RIM. PG. TOTALE EC/MSP RS31/12	488.632.691,35 488.632.691,35 344.199.592,90 7.036.095,68 351.235.688,58 137.397.002,77 249.947.486,80	45.569.967.299,00 -1.291.527.671,00 44.278.439.628,00 43.187.348.775,04 242.911.391,12 43.430.260.166,16 848.179.461,84	45.569.967.299,00 -1.279.859.714,00 44.290.107.585,00 43.531.548.367,94 43.531.548.367,94 758.559.217,06
	DIPARTIMENTO DEL TESORO (3)	INIZ. VARIAZ. P. DEF. PAGATO RIM. PG. TOTALE EC/MSP RS31/12	284.538.178,06 284.538.178,06 284.538.178,06 226.263.951,88 284.538.178,06 256.170.227,10 226.263.951,88	6.028.850.677,00 -1.451.800.663,00 4.577.050.014,00 4.094.615.835,02 226.263.951,88 4.320.879.786,90 256.170.227,10	6.028.850.677,00 -1.451.800.663,00 4.577.050.014,00 4.379.154.013,08 4.379.154.013,08 197.896.000,92
1514	RIMBORSO ALL'AMMINISTRAZIONE DEI MONOPOLI DI STATO DELLE SPESE SOSTENUTE PER LE ATTIVITA' DI INTERESSE GENERALE RELATIVE AL CONTROLLO DELLE IMPOSTE SUI TABACCHI LAVORATI, ALLA GESTIONE DEI REPERTI DI CONTRABBANDO ED ALLA SALVAGUARDIA DELL'ECOSISTEMA NELLE SALINE DISMESSE (100%)	INIZ. VARIAZ. P. DEF. PAGATO RIM. PG. TOTALE EC/MSP RS31/12	 18.850.677,00 18.850.677,00 16.481.026,40 16.481.026,40 2.369.650,60	18.850.677,00 18.850.677,00 16.481.026,40 16.481.026,40 2.369.650,60	18.850.677,00 18.850.677,00 16.481.026,40 16.481.026,40 2.369.650,60
1515	SOMMA DA CORRISPONDERE ALL'AMMINISTRAZIONE DEI MONOPOLI DI STATO PER I COMPENSI RELATIVI AGLI INCARICHI DEI DIRIGENTI DI PRIMA E SECONDA FASCIA, IVI COMPRESI GLI ONERI RIFLESSI (100%)	INIZ. VARIAZ. P. DEF. PAGATO RIM. PG. TOTALE EC/MSP RS31/12	 199.337,00 199.337,00 199.337,00 199.337,00	199.337,00 199.337,00 199.337,00 199.337,00	199.337,00 199.337,00 199.337,00 199.337,00

2007	MINISTERO DELL'ECONOMIA E DELLE FINANZE				
	MISSIONE PROGRAMMA MACROAGGREGATO CENTRO DI RESPONSABILITA'		RESIDUI	COMPETENZA	CASSA
1517	RIMBORSO ALL'AMMINISTRAZIONE AUTONOMA DEI MONOPOLI DI STATO DELLE SPESE CONNESSE ALL'ESPLETAMENTO DEI COMPITI IN MATERIA DI APPARECCHI DA INTRATTENIMENTO E DIVERTIMENTO (100%)	INIZ. VARIAZ. P. DEF. PAGATO RIM. PG. TOTALE EC/MSP RS31/12		10.000.000,00 10.000.000,00 8.742.936,08 8.742.936,08 1.257.063,92	10.000.000,00 10.000.000,00 8.742.936,08 8.742.936,08 1.257.063,92
1634	ASSEGNAZIONI ALL'AMMINISTRAZIONE AUTONOMA DEI MONOPOLI DI STATO PER LA GESTIONE DEL SERVIZIO DEL GIOCO DEL LOTTO AUTOMATIZZATO (100%) DIPARTIMENTO PER LE POLITICHE FISCALI (6)	INIZ. VARIAZ. P. DEF. PAGATO RIM. PG. TOTALE EC/MSP RS31/12 INIZ. VARIAZ. P. DEF. PAGATO RIM. PG. TOTALE EC/MSP RS31/12	284.538.178,06 284.538.178,06 284.538.178,06 284.538.178,06 284.538.178,06 226.263.951,88 204.094.513,29 204.094.513,29 59.661.414,84 7.036.095,68 66.697.510,52 137.397.002,77 23.683.534,92	6.000.000.000,00 -1.452.000.000,00 4.548.000.000,00 4.069.192.535,54 226.263.951,88 4.295.456.487,42 252.543.512,58 39.541.116.622,00 160.272.992,00 39.701.389.614,00 39.092.732.940,02 16.647.439,24 39.109.380.379,26 592.009.234,74	6.000.000.000,00 -1.452.000.000,00 4.548.000.000,00 4.353.730.713,60 4.353.730.713,60 4.353.730.713,60 194.269.286,40 39.541.116.622,00 171.940.949,00 39.713.057.571,00 39.152.394.354,86 39.152.394.354,86 39.152.394.354,86 560.663.216,14
3800	VINCITE AL LOTTO (100%)	INIZ. VARIAZ. P. DEF. PAGATO RIM. PG. TOTALE EC/MSP RS31/12			
3810	RESTITUZIONI E RIMBORSI DI IMPOSTA SUL VALORE AGGIUNTO (100%)	INIZ. VARIAZ. P. DEF. PAGATO RIM. PG. TOTALE EC/MSP RS31/12	50.201.925,46 50.201.925,46 7.666.595,62 2.875.536,49 10.542.132,11 39.659.793,35 9.072.110,33	1.900.000.000,00 350.266,00 1.900.350.266,00 1.878.679.973,43 6.196.573,84 1.884.876.547,27 15.473.718,73	1.900.000.000,00 350.266,00 1.900.350.266,00 1.886.346.569,05 1.886.346.569,05 14.003.696,95

2007	MINISTERO DELL'ECONOMIA E DELLE FINANZE				
	MISSIONE PROGRAMMA MACROAGGREGATO CENTRO DI RESPONSABILITA'		RESIDUI	COMPETENZA	CASSA
3811	RESTITUZIONI E RIMBORSI DELL'IMPOSTA SUL REDDITO DELLE PERSONE FISICHE, DELL'IMPOSTA SUL REDDITO DELLE PERSONE GIURIDICHE E DELL'IMPOSTA LOCALE SUI REDDITI (100%)	INIZ. VARIAZ. P. DEF. PAGATO RIM. PG. TOTALE EC/MSP RS31/12	22.370.968,23 22.370.968,23 4.129.566,53 316.179,55 4.445.746,08 17.925.222,15 3.262.755,96	3.150.000.000,00 788.111,00 3.150.788.111,00 3.141.652.413,22 2.946.576,41 3.144.598.989,63 6.189.121,37	3.150.000.000,00 788.111,00 3.150.788.111,00 3.145.781.979,75 3.145.781.979,75 3.145.781.979,75 5.006.131,25
3812	RESTITUZIONI E RIMBORSI DI ALTRE IMPOSTE, TRIBUTI, CONTRIBUTI E ADDIZIONALI (100%)	INIZ. VARIAZ. P. DEF. PAGATO RIM. PG. TOTALE EC/MSP RS31/12	5.344.257,83 5.344.257,83 3.187.198,15 410.434,95 3.597.633,10 1.746.624,73 2.283.353,44	250.000.000,00 536.519,00 250.536.519,00 243.612.862,27 1.872.918,49 245.485.780,76 5.050.738,24	250.000.000,00 536.519,00 250.536.519,00 246.800.060,42 246.800.060,42 246.800.060,42 3.736.458,58
3813	RESTITUZIONI E RIMBORSI DELLE IMPOSTE DIRETTE EFFETTUATI DAI CONCESSIONARI, ANCHE MEDIANTE COMPENSAZIONE OPERATA SULL'I.V.A., SULLE SOMME SPETTANTI ALLE REGIONI, ALL'INPS E AGLI ALTRI ENTI PREVIDENZIALI. (100%)	INIZ. VARIAZ. P. DEF. PAGATO RIM. PG. TOTALE EC/MSP RS31/12	 	7.000.000.000,00 7.000.000.000,00 7.000.000.000,00 7.000.000.000,00	7.000.000.000,00 7.000.000.000,00 7.000.000.000,00 7.000.000.000,00
3814	RESTITUZIONI E RIMBORSI DELL'IMPOSTA SUL VALORE AGGIUNTO, EFFETTUATI DAI CONCESSIONARI, A RICHIESTA E D'UFFICIO, ANCHE MEDIANTE COMPENSAZIONE OPERATA SULLE IMPOSTE DIRETTE, SULLE SOMME SPETTANTI ALLE REGIONI, ALL'INPS E AGLI ALTRI ENTI PREVIDENZIALI. (100%)	INIZ. VARIAZ. P. DEF. PAGATO RIM. PG. TOTALE EC/MSP RS31/12	 	20.500.000.000,00 20.500.000.000,00 20.500.000.000,00 20.500.000.000,00	20.500.000.000,00 20.500.000.000,00 20.500.000.000,00 20.500.000.000,00
3815	RESTITUZIONE DELLE ACCISE E DELLE IMPOSTE DI CONSUMO SUI PRODOTTI ESPORTATI O DESTINATI AL CONSUMO IN ALTRI STATI MEMBRI DELLA C.E.E.; RESTITUZIONE DELLE IMPOSTE DI FABBRICAZIONE SUGLI OLII DI SEMI; RIMBORSO DEL PREZZO DEI DENATURANTI DEL ALCOLE E DEI CONTASSEGNI DI STATO INDEBITAMENTE VERSATO ALL'ERARIO; RESTITUZIONE DELLE ACCISE O DELLE IMPOSTE DI CONSUMO E DELLE RELATIVE ADDIZIONALI INDEBITAMENTE PERCEPITE COMPRESI I DIRITTI DI LICENZA INDEBITAMENTE VERSATI (100%)	INIZ. VARIAZ. P. DEF. PAGATO RIM. PG. TOTALE EC/MSP RS31/12	18.295.469,35 18.295.469,35 3.667.885,45 70,90 3.667.956,35 14.627.513,00 383.074,05	15.000.000,00 5.000.144,00 20.000.144,00 19.097.143,99 383.003,15 19.480.147,14 519.996,86	15.000.000,00 8.668.101,00 23.668.101,00 22.765.029,44 22.765.029,44 22.765.029,44 903.071,56

2007	MINISTERO DELL'ECONOMIA E DELLE FINANZE				
	MISSIONE PROGRAMMA MACROAGGREGATO CENTRO DI RESPONSABILITA'		RESIDUI	COMPETENZA	CASSA
3816	RIMBORSO PARZIALE DELL'ACCISA SULLA BENZINA E SUI GPL PER AUTOVEETURE IN SERVIZIO PUBBLICO DI PIAZZA, COMPRESI I MOTOSCAPI IN SERVIZIO ANALOGO E QUELLI LACUALI PER IL SERVIZIO PUBBLICO DA BANCHINA PER IL TRASPORTO DELLE PERSONE (100%)	INIZ. VARIAZ. P. DEF. PAGATO RIM. PG. TOTALE EC/MSP RS31/12	900.000,00 900.000,00 900.000,00 900.000,00 900.000,00 900.000,00	16.000.000,00 16.000.000,00 15.100.000,00 900.000,00 16.000.000,00	16.000.000,00 16.000.000,00 16.000.000,00 16.000.000,00
3817	RESTITUZIONE DI DIRITTI ALL'ESPORTAZIONE DI PRODOTTI DIVERSI DAI PRODOTTI OGGETTO DELLA POLITICA (100%)	INIZ. VARIAZ. P. DEF. PAGATO RIM. PG. TOTALE EC/MSP RS31/12	8.749.689,64 8.749.689,64 8.748.893,11 93,47 8.748.986,58 703,06 4.104.740,27	36.151.983,00 1.500.000,00 37.651.983,00 33.505.276,39 4.104.646,80 37.609.923,19 42.059,81	36.151.983,00 6.500.000,00 42.651.983,00 42.254.169,50 42.254.169,50 397.813,50
3818	RESTITUZIONI DI DIRITTI INDEBITAMENTE RISCOSSI (100%)	INIZ. VARIAZ. P. DEF. PAGATO RIM. PG. TOTALE EC/MSP RS31/12	187.579,53 187.579,53 185.730,70 1.839,83 187.570,53 9,00 199.349,25	1.084.000,00 2.597.952,00 3.681.952,00 3.482.440,77 197.509,42 3.679.950,19 2.001,81	1.084.000,00 2.597.952,00 3.681.952,00 3.668.171,47 3.668.171,47 13.780,53
3819	RESTITUZIONE DELLE TASSE, DIRITTI E CONTRIBUTI RICONOSCIUTI DI EFFETTO EQUIVALENTE AI DAZI DOGANALI E, PERTANTO, INCOMPATIBILI CON LA NORMAZIONE DELLA C.E.E. (100%)	INIZ. VARIAZ. P. DEF. PAGATO RIM. PG. TOTALE EC/MSP RS31/12	120.275,93 120.275,93 120.275,93 120.275,93 120.275,93 1.165.576,97	1.549.371,00 1.549.371,00 383.794,03 383.794,03 1.165.576,97	1.549.371,00 1.549.371,00 504.069,96 504.069,96 1.045.301,04
3820	RESTITUZIONE ANCHE MEDIANTE COMPENSAZIONE IN SEDE DEI VERSAMENTI UNITARI, DEGLI ONERI GRAVANTI SUGLI AUTOTRASPORTATORI DI MERCI PER EFFETTO DEGLI INCREMENTI DI ACCISA SUL GASOLIO PER AUTOTRAZIONE (100%)	INIZ. VARIAZ. P. DEF. PAGATO RIM. PG. TOTALE EC/MSP RS31/12	70.808.226,67 70.808.226,67 30.367.475,49 431.940,49 30.799.415,98 40.008.810,69 478.151,62	348.101.268,00 70.500.000,00 418.601.268,00 47.699.871,50 46.211,13 47.746.082,63 370.855.185,37	348.101.268,00 70.500.000,00 418.601.268,00 78.067.346,99 78.067.346,99 340.533.921,01

2007	MINISTERO DELL'ECONOMIA E DELLE FINANZE				
	MISSIONE PROGRAMMA MACROAGGREGATO CENTRO DI RESPONSABILITA'		RESIDUI	COMPETENZA	CASSA
3821	RESTITUZIONE MEDIANTE COMPENSAZIONE DELLE SOMME VERSATE NEL PERIODO D'IMPOSTA 2005 A TITOLO DI CONTRIBUTO AL SERVIZIO SANITARIO NAZIONALE SUI PREMI DI ASSICURAZIONE PER LA RESPONSABILITA' CIVILE PER I DANNI DERIVANTI DALLA CIRCOLAZIONE DI VEICOLI A MOTORE ADIBITI A TRASPORTO MERCI (100%)	INIZ. VARIAZ. P. DEF. PAGATO RIM. PG. TOTALE EC/MSP RS31/12	3.000.000,00 3.000.000,00 3.000.000,00 3.000.000,00 3.000.000,00		0 3.000.000,00 3.000.000,00 3.000.000,00
3823	SOMMA OCCORRENTE PER L'ATTUAZIONE DI INTERVENTI DI RIDUZIONE DELL'IMPOSTA DI CONSUMO DEL GAS METANO, AL FINE DI CONTENERE GLI SQUILIBRI TARIFFARI ESISTENTI NELLE DIVERSE ZONE GEOGRAFICHE DEL PAESE (100%)	INIZ. VARIAZ. P. DEF. PAGATO RIM. PG. TOTALE EC/MSP RS31/12		97.230.000,00 97.230.000,00 97.230.000,00	97.230.000,00 97.230.000,00 97.230.000,00
3836	QUOTE SUI CANONI DI ABBONAMENTO ALLE RADIO AUDIZIONI CIRCOLARI E ALLA TELEVISIONE SPETTANTI ALLA SOCIETA' CONCESSIONARIA E ALLA ACCADEMIA DI SANTA CECILIA. (100%)	INIZ. VARIAZ. P. DEF. PAGATO RIM. PG. TOTALE EC/MSP RS31/12		1.565.000.000,00 1.565.000.000,00 1.565.000.000,00 1.565.000.000,00 1.565.000.000,00	1.565.000.000,00 1.565.000.000,00 1.565.000.000,00 1.565.000.000,00 1.565.000.000,00
3930	SOMMA DA VERSARE ALL'ENTRATA DEL BILANCIO DELLO STATO PER REGOLAZIONE CONTABILE DEI MINORI VERSAMENTI CONNESSI AL RECUPERO DELL'ACCONTO CORRISPOSTO DAI CONCESSIONARI DELLA (100%)	INIZ. VARIAZ. P. DEF. PAGATO RIM. PG. TOTALE EC/MSP RS31/12	24.116.120,65 24.116.120,65 687.793,86 687.793,86 23.428.326,79	4.531.000.000,00 79.000.000,00 4.610.000.000,00 4.608.575.387,77 4.608.575.387,77 1.424.612,23	4.531.000.000,00 79.000.000,00 4.610.000.000,00 4.609.263.181,63 4.609.263.181,63 736.818,37
3931	SOMMA DA VERSARE ALL'ENTRATA DEL BILANCIO DELLO STATO PER REGOLARE CONTABILMENTE LE COMPENSAZIONI EFFETTUATE DAI CONCESSIONARI SUI RIVERSAMENTI DOVUTI PER GLI ANNI 2003 E 2004 IN RELAZIONE ALL'ANTICIPO DELL'ANNO 2002 DEGLI IMPORTI CORRISPONDENTI AGLI OBIETTIVI DI RISCOSSIONE STABILITI (100%)	INIZ. VARIAZ. P. DEF. PAGATO RIM. PG. TOTALE EC/MSP RS31/12		130.000.000,00 130.000.000,00 35.943.776,65 35.943.776,65 94.056.223,35	130.000.000,00 130.000.000,00 35.943.776,65 35.943.776,65 94.056.223,35

2007	MINISTERO DELL'ECONOMIA E DELLE FINANZE			
	MISSIONE PROGRAMMA MACROAGGREGATO CENTRO DI RESPONSABILITA'	RESIDUI	COMPETENZA	CASSA
3932	SOMME DA VERSARE ALL'ENTRATA DEL BILANCIO DELLO STATO IN RELAZIONE ALL'EVENTUALE RECUPERO DA PARTE DELLE BANCHE DELL'AMMONTARE DEI VERSAMENTI EFFETTUATI NELL'ANNO PRECEDENTE, A TITOLO DELL'1% DELLE RISCOSSIONI TRAMITE VERSAMENTI UNITARI (100%) ONERI COMUNI (5)	INIZ. VARIANZ. P. DEF. PAGATO RIM. PG. TOTALE EC/MSP RS31/12		
		4.786.914,75	25.342.845,00	25.342.845,00
			240.778,00	-12.102.067,00
		4.786.914,75	25.583.623,00	13.240.778,00
		1.722.305,54	5.228.430,04	6.950.735,58
		245.343,84	644.487,54	
		1.967.649,38	5.872.917,58	6.950.735,58
		2.819.265,37	19.710.705,42	6.290.042,42
		889.831,38		
	DIPARTIMENTO PER LE POLITICHE FISCALI (6)	INIZ.	4.786.914,75	25.342.845,00
		VARIANZ.		240.778,00
		P. DEF.	4.786.914,75	25.583.623,00
		PAGATO	1.722.305,54	5.228.430,04
		RIM. PG.	245.343,84	644.487,54
		TOTALE	1.967.649,38	5.872.917,58
		EC/MSP	2.819.265,37	19.710.705,42
		RS31/12	889.831,38	
3955	IMPOSTE, SOVRIMPOSTE, ADDIZIONALI E CONTRIBUTI GRAVANTI I BENI DEMANIALI E PATRIMONIALI (100%) INVESTIMENTI (3)	INIZ. VARIANZ. P. DEF. PAGATO RIM. PG. TOTALE EC/MSP RS31/12		
		4.786.914,75	25.342.845,00	25.342.845,00
			240.778,00	-12.102.067,00
		4.786.914,75	25.583.623,00	13.240.778,00
		1.722.305,54	5.228.430,04	6.950.735,58
		245.343,84	644.487,54	
		1.967.649,38	5.872.917,58	6.950.735,58
		2.819.265,37	19.710.705,42	6.290.042,42
		889.831,38		
			5.700.000.000,00	5.700.000.000,00
			5.700.000.000,00	5.700.000.000,00
			27.849.804,00	27.849.804,00
			5.672.150.196,00	
			5.700.000.000,00	27.849.804,00
				5.672.150.196,00
		5.672.150.196,00		

2007	MINISTERO DELL'ECONOMIA E DELLE FINANZE				
	MISSIONE PROGRAMMA MACROAGGREGATO CENTRO DI RESPONSABILITA'	RESIDUI	COMPETENZA	CASSA	
	DIPARTIMENTO PER LE POLITICHE FISCALI (6)	INIZ. VARIAZ. P. DEF. PAGATO RIM. PG. TOTALE EC/MSP RS31/12		5.700.000.000,00 5.700.000.000,00 27.849.804,00 5.672.150.196,00 5.700.000.000,00	5.700.000.000,00 5.700.000.000,00 27.849.804,00 27.849.804,00 5.672.150.196,00
7776	SOMMA DA ASSEGNARE PER LA LIQUIDAZIONE DEI RIMBORSI IVA AI SOGGETTI PASSIVI CHE FINO ALLA DATA DEL 13 SETTEMBRE 2006 HANNO EFFETTUATO NELL'ESERCIZIO D'IMPRESA, ARTE O PROFESSIONE ACQUISTI O IMPORTAZIONI DI BENI E SERVIZI RELATIVI A MEZZI DI TRASPORTO E RELATIVI CARBURANTI E LUBRIFICANTI (100%)	INIZ. VARIAZ. P. DEF. PAGATO RIM. PG. TOTALE EC/MSP RS31/12		5.700.000.000,00 5.700.000.000,00 27.849.804,00 5.672.150.196,00 5.700.000.000,00	5.700.000.000,00 5.700.000.000,00 27.849.804,00 27.849.804,00 5.672.150.196,00
	Giovani e sport (30)	INIZ. VARIAZ. P. DEF. PAGATO RIM. PG. TOTALE EC/MSP RS31/12	128.096.319,37 19.855.179,64 147.951.499,01 147.700.327,53 237.353,79 147.937.681,32 13.817,69 416.715.543,79	969.854.037,64 76.713.288,44 1.046.567.326,09 611.783.464,21 416.478.189,99 1.028.261.654,20 18.305.671,88 416.715.543,79	969.854.037,64 75.331.013,29 1.045.185.050,93 759.483.791,74 759.483.791,74 759.483.791,74 285.701.259,19 416.715.543,79
	Attivita' ricreative e sport (30.1)	INIZ. VARIAZ. P. DEF. PAGATO RIM. PG. TOTALE EC/MSP RS31/12	91.450.559,71 857.058,11 92.307.617,83 92.283.554,65 10.245,49 92.293.800,14 13.817,69 318.360.461,34	840.003.007,22 26.945.947,53 866.948.954,75 530.907.635,43 318.350.215,85 849.257.851,28 17.691.103,47 318.360.461,34	840.003.007,22 26.943.970,44 866.946.977,67 623.191.190,08 623.191.190,08 623.191.190,08 243.755.787,58 318.360.461,34
	INTERVENTI (2)	INIZ. VARIAZ. P. DEF. PAGATO RIM. PG. TOTALE EC/MSP RS31/12	934.557,00 934.557,00 920.739,31 920.739,31 13.817,69 12.000.000,00	450.000.000,00 4.727.872,00 454.727.872,00 442.727.871,95 12.000.000,00 454.727.871,95 0,05 12.000.000,00	450.000.000,00 -6.337.571,00 443.662.429,00 443.648.611,26 443.648.611,26 443.648.611,26 13.817,74 12.000.000,00

2007	MINISTERO DELL'ECONOMIA E DELLE FINANZE				
	MISSIONE PROGRAMMA MACROAGGREGATO CENTRO DI RESPONSABILITA'		RESIDUI	COMPETENZA	CASSA
	DIPARTIMENTO DEL TESORO (3)	INIZ.	934.557,00	450.000.000,00	450.000.000,00
		VARIAZ.		4.727.872,00	-6.337.571,00
		P. DEF.	934.557,00	454.727.872,00	443.662.429,00
		PAGATO	920.739,31	442.727.871,95	443.648.611,26
		RIM. PG.		12.000.000,00	
		TOTALE	920.739,31	454.727.871,95	443.648.611,26
		EC/MSP	13.817,69	0,05	13.817,74
		RS31/12	12.000.000,00		
1603	SOMMA DA TRASFERIRE ALLA CONI SERVIZI SPA A TITOLO DI COMPENSAZIONE DELLE MINORI ENTRATE AD ESSA DERIVATE IN RELAZIONE ALLA DEFINIZIONE DELLE POSIZIONI DEI CONCESSIONARI INCARICATI DELLA RACCOLTA DI SCOMMESSE SPORTIVE (100%)	INIZ.			
		VARIAZ.		5.187.249,00	5.187.249,00
		P. DEF.		5.187.249,00	5.187.249,00
		PAGATO		5.187.249,00	5.187.249,00
		RIM. PG.			
		TOTALE		5.187.249,00	5.187.249,00
		EC/MSP			
		RS31/12			
1619	SOMMA DA EROGARE ALLA F.I.G.C.- DIVISIONE CALCIO FEMMINILE - A SOSTEGNO DI INTERVENTI NEL SETTORE CALCISTICO FEMMINILE (100%)	INIZ.	934.557,00		
		VARIAZ.			934.557,00
		P. DEF.	934.557,00		934.557,00
		PAGATO	920.739,31		920.739,31
		RIM. PG.			
		TOTALE	920.739,31		920.739,31
		EC/MSP	13.817,69		13.817,69
		RS31/12			
1895	SOMMA DA EROGARE ALL'ENTE CONI IN RELAZIONE ALLE RISORSE AGGIUNTIVE DA DESTINARE AL PAGAMENTO DEGLI ONERI DEL CONTRATTO DI SERVIZIO CON LA SOCIETA CONI SERVIZI S.P.A (100%)	INIZ.			
		VARIAZ.			
		P. DEF.			
		PAGATO			
		RIM. PG.			
		TOTALE			
		EC/MSP			
		RS31/12			
1896	SOMMA DA EROGARE PER IL FINANZIAMENTO DEL CONI (100%)	INIZ.		450.000.000,00	450.000.000,00
		VARIAZ.		-459.377,00	-12.459.377,00
		P. DEF.		449.540.623,00	437.540.623,00
		PAGATO		437.540.622,95	437.540.622,95
		RIM. PG.		12.000.000,00	
		TOTALE		449.540.622,95	437.540.622,95
		EC/MSP		0,05	0,05
		RS31/12	12.000.000,00		

2007	MINISTERO DELL'ECONOMIA E DELLE FINANZE				
	MISSIONE PROGRAMMA MACROAGGREGATO CENTRO DI RESPONSABILITA'		RESIDUI	COMPETENZA	CASSA
2115	ONERI COMUNI (5)	INIZ.	1.653.192,16	5.857.941,22	5.857.941,22
		VARIAZ.	857.058,11	2.218.075,53	2.155.806,44
		P. DEF.	2.510.250,28	8.076.016,75	8.013.747,67
		PAGATO	2.500.004,79	3.621.465,96	6.121.470,75
		RIM. PG.	10.245,49	4.426.825,90	
		TOTALE	2.510.250,28	8.048.291,86	6.121.470,75
		EC/MSP		27.724,89	1.892.276,91
		RS31/12	4.437.071,39		
	DIPARTIMENTO DEL TESORO (3)	INIZ.	1.653.192,16	5.857.941,22	5.857.941,22
		VARIAZ.	857.058,11	2.218.075,53	2.155.806,44
		P. DEF.	2.510.250,28	8.076.016,75	8.013.747,67
		PAGATO	2.500.004,79	3.621.465,96	6.121.470,75
		RIM. PG.	10.245,49	4.426.825,90	
		TOTALE	2.510.250,28	8.048.291,86	6.121.470,75
		EC/MSP		27.724,89	1.892.276,91
		RS31/12	4.437.071,39		
	FONDO PER IL FUNZIONAMENTO DELLA PRESIDENZA DEL CONSIGLIO DEI MINISTRI (0,6%)	INIZ.	1.653.192,16	5.857.941,22	5.857.941,22
		VARIAZ.	857.058,11	2.218.075,53	2.155.806,44
		P. DEF.	2.510.250,28	8.076.016,75	8.013.747,67
		PAGATO	2.500.004,79	3.621.465,96	6.121.470,75
		RIM. PG.	10.245,49	4.426.825,90	
		TOTALE	2.510.250,28	8.048.291,86	6.121.470,75
		EC/MSP		27.724,89	1.892.276,91
		RS31/12	4.437.071,39		
	INVESTIMENTI (3)	INIZ.	88.862.810,55	175.303.639,00	175.303.639,00
		VARIAZ.			11.125.735,00
		P. DEF.	88.862.810,55	175.303.639,00	186.429.374,00
		PAGATO	88.862.810,55	84.558.297,52	173.421.108,07
		RIM. PG.		73.081.962,95	
		TOTALE	88.862.810,55	157.640.260,47	173.421.108,07
		EC/MSP		17.663.378,53	13.008.265,93
		RS31/12	73.081.962,95		
	DIPARTIMENTO DEL TESORO (3)	INIZ.	88.862.810,55	175.303.639,00	175.303.639,00
		VARIAZ.			11.125.735,00
		P. DEF.	88.862.810,55	175.303.639,00	186.429.374,00
		PAGATO	88.862.810,55	84.558.297,52	173.421.108,07
		RIM. PG.		73.081.962,95	
		TOTALE	88.862.810,55	157.640.260,47	173.421.108,07
		EC/MSP		17.663.378,53	13.008.265,93
		RS31/12	73.081.962,95		

2007	MINISTERO DELL'ECONOMIA E DELLE FINANZE				
	MISSIONE PROGRAMMA MACROAGGREGATO CENTRO DI RESPONSABILITA'		RESIDUI	COMPETENZA	CASSA
7282	SOMMA OCCORRENTE PER L'ORGANIZZAZIONE E L'ADEGUAMENTO DEGLI IMPIANTI E DELLE ATTREZZATURE PER LO SVOLGIMENTO DEI CAMPIONATI MONDIALI DI CICLISMO 2008 (100%)	INIZ. VARIAZ. P. DEF. PAGATO RIM. PG. TOTALE EC/MSP RS31/12	2.000.000,00 2.000.000,00 2.000.000,00 2.000.000,00 251.412,78	2.000.000,00 2.000.000,00 1.748.587,22 1.748.587,22 251.412,78	2.000.000,00 2.000.000,00 4.000.000,00 3.748.587,22 3.748.587,22 251.412,78
7364	CONTRIBUTO A SOCIETA' A CAPITALE INTERAMENTE PUBBLICO CONTROLLATA DA SVILUPPO ITALIA S.P.A. FINALIZZATA ALLA REALIZZAZIONE DELLE INFRASTRUTTURE FUNZIONALI ALLO SVOLGIMENTO DEI GIOCHI OLIMPICI INVERNALI "TORINO 2006" (100%)	INIZ. VARIAZ. P. DEF. PAGATO RIM. PG. TOTALE EC/MSP RS31/12	 15.737.284,88 15.737.284,88 2.262.715,12	18.000.000,00 18.000.000,00 15.737.284,88 15.737.284,88 2.262.715,12	18.000.000,00 18.000.000,00 15.737.284,88 15.737.284,88 2.262.715,12
7366	ANNUALITA' QUINDICENNALI PER LA REALIZZAZIONE DI INTERVENTI NECESSARI ALLO SVOLGIMENTO DEI XX GIOCHI OLIMPICI INVERNALI "TORINO 2006" (100%)	INIZ. VARIAZ. P. DEF. PAGATO RIM. PG. TOTALE EC/MSP RS31/12	86.862.810,55 86.862.810,55 86.862.810,55 86.862.810,55 86.862.810,55 73.081.962,95	144.809.501,00 144.809.501,00 67.072.425,42 73.081.962,95 140.154.388,37 4.655.112,63	144.809.501,00 9.125.735,00 153.935.236,00 153.935.235,97 153.935.235,97 0,03
7367	ANNUALITA' QUINDICENNALI PER L'AMMORTAMENTO DELLE OPERAZIONI FINANZIARIE DA EFFETTUARE PER IL FINANZIAMENTO DELLE INIZIATIVE E DELLE OPERE FUNZIONALI ALLO SVOLGIMENTO DEI CAMPIONATI MONDIALI DI SCI ALPINO DEL 2005 IN VALTELLINA (100%)	INIZ. VARIAZ. P. DEF. PAGATO RIM. PG. TOTALE EC/MSP RS31/12	 10.494.138,00 10.494.138,00 10.494.138,00	10.494.138,00 10.494.138,00 10.494.138,00 10.494.138,00 10.494.138,00	10.494.138,00 10.494.138,00 10.494.138,00 10.494.138,00 10.494.138,00
	ONERI COMUNI (10)	INIZ. VARIAZ. P. DEF. PAGATO RIM. PG. TOTALE EC/MSP RS31/12	 228.841.427,00 228.841.427,00 228.841.427,00 228.841.427,00	208.841.427,00 20.000.000,00 228.841.427,00 228.841.427,00 228.841.427,00	208.841.427,00 20.000.000,00 228.841.427,00 228.841.427,00 228.841.427,00
			228.841.427,00		

2007	MINISTERO DELL'ECONOMIA E DELLE FINANZE				
	MISSIONE PROGRAMMA MACROAGGREGATO CENTRO DI RESPONSABILITA'		RESIDUI	COMPETENZA	CASSA
	DIPARTIMENTO DEL TESORO (3)	INIZ.		208.841.427,00	208.841.427,00
		VARIAZ.		20.000.000,00	20.000.000,00
		P. DEF.		228.841.427,00	228.841.427,00
		PAGATO			
		RIM. PG.		228.841.427,00	
		TOTALE		228.841.427,00	
		EC/MSP			228.841.427,00
		RS31/12	228.841.427,00		
7450	SOMME DA ASSEGNARE ALLA PRESIDENZA DEL CONSIGLIO DEI MINISTRI PER GLI INVESTIMENTI IN MATERIA DI SPORT (100%)	INIZ.		208.841.427,00	208.841.427,00
		VARIAZ.		20.000.000,00	20.000.000,00
		P. DEF.		228.841.427,00	228.841.427,00
		PAGATO			
		RIM. PG.		228.841.427,00	
		TOTALE		228.841.427,00	
		EC/MSP			228.841.427,00
		RS31/12	228.841.427,00		
	<i>Incentivazione e sostegno alla gioventu' (30.2)</i>	INIZ.	36.645.759,65	129.851.030,42	129.851.030,42
		VARIAZ.	18.998.121,53	49.767.340,92	48.387.042,84
		P. DEF.	55.643.881,18	179.618.371,34	178.238.073,26
		PAGATO	55.416.772,88	80.875.828,78	136.292.601,66
		RIM. PG.	227.108,30	98.127.974,14	
		TOTALE	55.643.881,18	179.003.802,92	136.292.601,66
		EC/MSP		614.568,41	41.945.471,61
		RS31/12	98.355.082,45		
	INTERVENTI (2)	INIZ.		600.000,00	600.000,00
		VARIAZ.		600.000,00	600.000,00
		P. DEF.		600.000,00	600.000,00
		PAGATO		600.000,00	600.000,00
		RIM. PG.		600.000,00	600.000,00
		TOTALE		600.000,00	600.000,00
		EC/MSP			
		RS31/12			
	DIPARTIMENTO DEL TESORO (3)	INIZ.		600.000,00	600.000,00
		VARIAZ.		600.000,00	600.000,00
		P. DEF.		600.000,00	600.000,00
		PAGATO		600.000,00	600.000,00
		RIM. PG.		600.000,00	600.000,00
		TOTALE		600.000,00	600.000,00
		EC/MSP			
		RS31/12			

2007	MINISTERO DELL'ECONOMIA E DELLE FINANZE				
	MISSIONE PROGRAMMA MACROAGGREGATO CENTRO DI RESPONSABILITA'	RESIDUI	COMPETENZA	CASSA	
1597	CONTRIBUTO ALL'AGENZIA NAZIONALE PER I GIOVANI (100%)	INIZ. VARIAZ. P. DEF. PAGATO RIM. PG. TOTALE EC/MSP RS31/12		600.000,00 600.000,00 600.000,00 600.000,00	600.000,00 600.000,00 600.000,00 600.000,00
	ONERI COMUNI (5)	INIZ. VARIAZ. P. DEF. PAGATO RIM. PG. TOTALE EC/MSP RS31/12	36.645.759,65 18.998.121,53 55.643.881,18 55.416.772,88 227.108,30 55.643.881,18 98.355.082,45	129.851.030,42 49.167.340,92 179.018.371,34 80.275.828,78 98.127.974,14 178.403.802,92 614.568,41	129.851.030,42 47.787.042,84 177.638.073,26 135.692.601,66 135.692.601,66 135.692.601,66 41.945.471,61
	DIPARTIMENTO DEL TESORO (3)	INIZ. VARIAZ. P. DEF. PAGATO RIM. PG. TOTALE EC/MSP RS31/12	36.645.759,65 18.998.121,53 55.643.881,18 55.416.772,88 227.108,30 55.643.881,18 98.355.082,45	129.851.030,42 49.167.340,92 179.018.371,34 80.275.828,78 98.127.974,14 178.403.802,92 614.568,41	129.851.030,42 47.787.042,84 177.638.073,26 135.692.601,66 135.692.601,66 135.692.601,66 41.945.471,61
2115	FONDO PER IL FUNZIONAMENTO DELLA PRESIDENZA DEL CONSIGLIO DEI MINISTRI (13,3%)	INIZ. VARIAZ. P. DEF. PAGATO RIM. PG. TOTALE EC/MSP RS31/12	36.645.759,65 18.998.121,53 55.643.881,18 55.416.772,88 227.108,30 55.643.881,18 98.355.082,45	129.851.030,42 49.167.340,92 179.018.371,34 80.275.828,78 98.127.974,14 178.403.802,92 614.568,41	129.851.030,42 47.787.042,84 177.638.073,26 135.692.601,66 135.692.601,66 135.692.601,66 41.945.471,61
	Turismo (31)	INIZ. VARIAZ. P. DEF. PAGATO RIM. PG. TOTALE EC/MSP RS31/12	19.287.241,92 10.207.862,33 29.495.104,25 29.375.573,57 119.530,69 29.495.104,25 51.765.832,87	118.613.647,59 24.688.245,85 143.301.893,44 91.332.133,96 51.646.302,18 142.978.436,14 323.457,30	118.613.647,59 24.170.624,18 142.784.271,77 120.707.707,53 120.707.707,53 120.707.707,53 22.076.564,24

2007	MINISTERO DELL'ECONOMIA E DELLE FINANZE				
	MISSIONE PROGRAMMA MACROAGGREGATO CENTRO DI RESPONSABILITA'		RESIDUI	COMPETENZA	CASSA
	<i>Sviluppo e competitività del turismo (31.1)</i>	INIZ.	19.287.241,92	118.613.647,59	118.613.647,59
		VARIAZ.	10.207.862,33	24.688.245,85	24.170.624,18
		P. DEF.	29.495.104,25	143.301.893,44	142.784.271,77
		PAGATO	29.375.573,57	91.332.133,96	120.707.707,53
		RIM. PG.	119.530,69	51.646.302,18	
		TOTALE	29.495.104,25	142.978.436,14	120.707.707,53
		EC/MSP		323.457,30	22.076.564,24
		RS31/12	51.765.832,87		
	ONERI COMUNI (5)	INIZ.	19.287.241,92	118.613.647,59	118.613.647,59
		VARIAZ.	10.207.862,33	24.688.245,85	24.170.624,18
		P. DEF.	29.495.104,25	143.301.893,44	142.784.271,77
		PAGATO	29.375.573,57	91.332.133,96	120.707.707,53
		RIM. PG.	119.530,69	51.646.302,18	
		TOTALE	29.495.104,25	142.978.436,14	120.707.707,53
		EC/MSP		323.457,30	22.076.564,24
		RS31/12	51.765.832,87		
	DIPARTIMENTO DEL TESORO (3)	INIZ.	19.287.241,92	118.613.647,59	118.613.647,59
		VARIAZ.	10.207.862,33	24.688.245,85	24.170.624,18
		P. DEF.	29.495.104,25	143.301.893,44	142.784.271,77
		PAGATO	29.375.573,57	91.332.133,96	120.707.707,53
		RIM. PG.	119.530,69	51.646.302,18	
		TOTALE	29.495.104,25	142.978.436,14	120.707.707,53
		EC/MSP		323.457,30	22.076.564,24
		RS31/12	51.765.832,87		
2115	FONDO PER IL FUNZIONAMENTO DELLA PRESIDENZA DEL CONSIGLIO DEI MINISTRI (7%)	INIZ.	19.287.241,92	68.342.647,59	68.342.647,59
		VARIAZ.	9.999.011,33	25.877.547,85	25.151.075,18
		P. DEF.	29.286.253,25	94.220.195,44	93.493.722,77
		PAGATO	29.166.722,57	42.250.436,20	71.417.158,77
		RIM. PG.	119.530,69	51.646.302,18	
		TOTALE	29.286.253,25	93.896.738,38	71.417.158,77
		EC/MSP		323.457,06	22.076.564,00
		RS31/12	51.765.832,87		
2194	CONTRIBUTO PER LE SPESE DI FUNZIONAMENTO E PER LO SVOLGIMENTO DELL'ATTIVITA' ISTITUZIONALE DELL'ENTE NAZIONALE ITALIANO PER IL TURISMO (100%)	INIZ.		50.271.000,00	50.271.000,00
		VARIAZ.	208.851,00	-1.189.302,00	-980.451,00
		P. DEF.	208.851,00	49.081.698,00	49.290.549,00
		PAGATO	208.851,00	49.081.697,76	49.290.548,76
		RIM. PG.			
		TOTALE	208.851,00	49.081.697,76	49.290.548,76
		EC/MSP		0,24	0,24
		RS31/12			

2007	MINISTERO DELL'ECONOMIA E DELLE FINANZE					
	MISSIONE PROGRAMMA MACROAGGREGATO CENTRO DI RESPONSABILITA'		RESIDUI	COMPETENZA	CASSA	
	Servizi istituzionali e generali delle amministrazioni pubbliche (32)	INIZ.	307.793.593,92	858.889.791,19	866.732.522,19	
		VARIAZ.	29.748.823,44	781.576.454,81	896.245.777,18	
		P. DEF.	337.542.417,36	1.640.466.246,00	1.762.978.299,37	
		PAGATO	264.384.584,34	1.216.586.951,89	1.480.971.536,22	
		RIM. PG.	33.355.204,65	367.795.266,01		
		TOTALE	297.739.788,99	1.584.382.217,90	1.480.971.536,22	
		EC/MSP	39.802.628,37	56.084.028,11	282.006.763,15	
		RS31/12	401.150.470,66			
		<i>Servizi generali, formativi, assistenza legale ed approvvigionamenti per le Amministrazioni pubbliche (32.1)</i>	INIZ.	169.642.058,15	551.121.356,65	553.521.887,65
			VARIAZ.	15.290.419,20	510.724.572,28	626.560.648,38
	P. DEF.		184.932.477,35	1.061.845.928,93	1.180.082.536,03	
	PAGATO		166.628.594,38	917.130.528,03	1.083.759.122,40	
	RIM. PG.		7.553.110,30	116.578.466,36		
	TOTALE		174.181.704,68	1.033.708.994,38	1.083.759.122,40	
	EC/MSP		10.750.772,68	28.136.934,55	96.323.413,62	
	RS31/12		124.131.576,66			
	FUNZIONAMENTO (1)	INIZ.	48.058.730,68	222.063.669,90	224.464.200,90	
		VARIAZ.	6.706.014,20	95.918.471,83	142.271.249,38	
		P. DEF.	54.764.744,88	317.982.141,74	366.735.450,28	
		PAGATO	48.389.255,35	263.813.472,18	312.202.727,53	
		RIM. PG.	4.862.935,62	42.412.657,54		
		TOTALE	53.252.190,97	306.226.129,72	312.202.727,53	
		EC/MSP	1.512.553,91	11.756.012,02	54.532.722,75	
		RS31/12	47.275.593,16			
	DIPARTIMENTO DELL'AMMINISTRAZIONE GENERALE DEL PERSONALE E DEI SERVIZI DEL TESORO (2)	INIZ.	33.130.954,37	105.777.571,08	106.908.571,08	
		VARIAZ.	6.472.502,92	34.374.047,35	62.282.353,55	
		P. DEF.	39.603.457,29	140.151.618,43	169.190.924,63	
		PAGATO	34.114.242,93	117.190.874,65	151.305.117,58	
		RIM. PG.	4.459.860,84	17.018.933,73		
		TOTALE	38.574.103,77	134.209.808,38	151.305.117,58	
		EC/MSP	1.029.353,52	5.941.810,05	17.885.807,04	
		RS31/12	21.478.794,57			
1221	COMPETENZE ACCESSORIE AL PERSONALE AL NETTO DELL'IMPOSTA REGIONALE SULLE ATTIVITA' PRODUTTIVE E DEGLI ONERI SOCIALI A CARICO DELL'AMMINISTRAZIONE (26%)	INIZ.	1.225.096,11	1.861.029,30	2.992.029,30	
		VARIAZ.	4.678.864,84	9.631.239,02	14.310.103,86	
		P. DEF.	5.903.960,95	11.492.268,32	17.302.133,16	
		PAGATO	5.426.486,60	9.561.617,42	14.988.104,02	
		RIM. PG.	475.637,85	1.120.891,48		
		TOTALE	5.902.124,45	10.682.508,89	14.988.104,02	
		EC/MSP	1.836,50	809.759,43	2.314.029,14	
		RS31/12	1.596.529,32			

2007	MINISTERO DELL'ECONOMIA E DELLE FINANZE				
	MISSIONE PROGRAMMA MACROAGGREGATO CENTRO DI RESPONSABILITA'		RESIDUI	COMPETENZA	CASSA
01	SOMMA OCCORRENTE PER LA CONCESSIONE DI BUONI PASTO AL PERSONALE.	INIZ.	560.182,63	1.831.387,22	
		VARIAZ.			
		P. DEF.	560.182,63	1.831.387,22	
		PAGATO	326.420,51	761.759,75	
		RIM. PG.	233.762,12	304.200,00	
		TOTALE	560.182,63	1.065.959,75	
		EC/MSP		765.427,47	
		RS31/12	537.962,12		
02	COMPENSI PER LAVORO STRAORDINARIO AL PERSONALE - COMPONENTE NETTA	INIZ.	185.057,84		
		VARIAZ.		1.021.944,56	
		P. DEF.	185.057,84	1.021.944,56	
		PAGATO	84.474,79	837.221,47	
		RIM. PG.	100.580,88	164.494,96	
		TOTALE	185.055,67	1.001.716,43	
		EC/MSP	2,17	20.228,13	
		RS31/12	265.075,83		
03	IMPOSTE SULLE RETRIBUZIONI	INIZ.	162.673,39		
		VARIAZ.	1.004.471,52	2.234.760,06	
		P. DEF.	1.167.144,91	2.234.760,06	
		PAGATO	1.091.338,47	1.974.917,12	
		RIM. PG.	75.199,22	248.699,91	
		TOTALE	1.166.537,69	2.223.617,03	
		EC/MSP	607,22	11.143,03	
		RS31/12	323.899,13		
04	CONTRIBUTI SOCIALI A CARICO DEL LAVORATORE	INIZ.	81.132,72		
		VARIAZ.	412.397,70	880.601,28	
		P. DEF.	493.530,42	880.601,28	
		PAGATO	457.692,98	779.539,98	
		RIM. PG.	35.188,68	93.795,83	
		TOTALE	492.881,66	873.335,82	
		EC/MSP	648,75	7.265,46	
		RS31/12	128.984,52		
05	PROVVIDENZE A FAVORE DEL PERSONALE IN SERVIZIO, DI QUELLO CESSATO DAL SERVIZIO E DELLE LORO FAMIGLIE	INIZ.		27.527,24	
		VARIAZ.		-27.527,24	
		P. DEF.			
		PAGATO			
		RIM. PG.			
		TOTALE			
		EC/MSP			
		RS31/12			

2007	MINISTERO DELL'ECONOMIA E DELLE FINANZE				
	MISSIONE PROGRAMMA MACROAGGREGATO CENTRO DI RESPONSABILITA'		RESIDUI	COMPETENZA	CASSA
06	QUOTA DEL FONDO UNICO DI AMMINISTRAZIONE DA UTILIZZARE PER L'EROGAZIONE DEGLI INCENTIVI AL PERSONALE PER LA REALIZZAZIONE DEGLI OBIETTIVI E PROGRAMMI DI INCREMENTO DELLA PRODUTTIVITA' - COMPONENTE NETTA	INIZ.	233.934,69		
		VARIAZ.	3.261.995,62	5.521.089,60	
		P. DEF.	3.495.930,31	5.521.089,60	
		PAGATO	3.464.445,00	5.207.808,53	
		RIM. PG.	30.906,95	309.700,78	
		TOTALE	3.495.351,96	5.517.509,31	
		EC/MSP	578,35	3.580,29	
		RS31/12	340.607,73		
09	SPESE INERENTI ALLA FORNITURA DELLE UNIFORMI AL PERSONALE AUSILIARIO, NONCHE' CAMICI PER IL PERSONALE DELLA CARRIERA DIRETTIVA, DI CONCETTO ED ESECUTIVA, ADDETTO AI CENTRI ELETTRONICI, ELIOFOTOLITOGRAFICI E MECCANOGRAFICI, A TIPOGRAFIE, CARTIERE ED OFFICINE CARTE VALORI	INIZ.	2.114,84	2.114,84	
		VARIAZ.			
		P. DEF.	2.114,84	2.114,84	
		PAGATO	2.114,84		
		RIM. PG.			
		TOTALE	2.114,84		
		EC/MSP		2.114,84	
		RS31/12			
83	REISCRIZIONE RESIDUI PASSIVI PERENTI RELATIVI A: FONDO UNICO AMMINISTRAZIONE	INIZ.			
		VARIAZ.		370,76	
		P. DEF.		370,76	
		PAGATO		370,55	
		RIM. PG.			
		TOTALE		370,55	
		EC/MSP		0,21	
		RS31/12			
1230	STIPENDI ED ALTRI ASSEGNI FISSI AL PERSONALE AL NETTO DELL'IMPOSTA REGIONALE SULLE ATTIVITA' PRODUTTIVE E DEGLI ONERI SOCIALI A CARICO DELL'AMMINISTRAZIONE.	INIZ.	13.000,00	39.239.995,60	39.239.995,60
		VARIAZ.	191.637,68	1.915.508,14	1.989.213,46
		P. DEF.	204.637,68	41.155.503,74	41.229.209,06
		PAGATO	3.336,75	40.789.089,07	40.792.425,81
		RIM. PG.		16.104,09	
		TOTALE	3.336,75	40.805.193,16	40.792.425,81
		EC/MSP	201.300,93	350.310,58	436.783,25
		RS31/12	16.104,09		
(26%)					
1236	SOMME DOVUTE A TITOLO DI IMPOSTA REGIONALE SULLE ATTIVITA' PRODUTTIVE SULLE RETRIBUZIONI CORRISPOSTE AI DIPENDENTI	INIZ.	206.185,82	3.709.420,00	3.709.420,00
		VARIAZ.	413.992,54	981.323,46	1.385.291,70
		P. DEF.	620.178,36	4.690.743,46	5.094.711,70
		PAGATO	437.465,03	4.207.210,18	4.644.675,21
		RIM. PG.	93.425,24	85.008,58	
		TOTALE	530.890,27	4.292.218,77	4.644.675,21
		EC/MSP	89.288,10	398.524,69	450.036,49
		RS31/12	178.433,82		
(26%)					

2007	MINISTERO DELL'ECONOMIA E DELLE FINANZE				
	MISSIONE PROGRAMMA MACROAGGREGATO CENTRO DI RESPONSABILITA'		RESIDUI	COMPETENZA	CASSA
1237	ONERI SOCIALI A CARICO DELL'AMMINISTRAZIONE SULLE RETRIBUZIONI CORRISPOSTE AI DIPENDENTI (26%)	INIZ. VARIAZ. P. DEF. PAGATO RIM. PG. TOTALE EC/MSP RS31/12	445.917,06 1.188.007,86 1.633.924,92 1.211.539,66 303.575,00 1.515.114,66 118.810,26 590.955,33	11.893.440,00 2.858.823,24 14.752.263,24 14.153.944,85 287.380,32 14.441.325,17 310.938,07	11.893.440,00 4.011.593,04 15.905.033,04 15.365.484,51 15.365.484,51 539.548,53
1255	SPESE PER ACQUISTO DI BENI E SERVIZI (57,7%)	INIZ. VARIAZ. P. DEF. PAGATO RIM. PG. TOTALE EC/MSP RS31/12	24.380.903,32 24.380.903,32 20.628.825,94 3.402.254,67 24.031.080,62 349.822,70 15.607.946,31	46.727.156,38 10.796.888,62 57.524.045,00 42.296.373,57 12.205.691,63 54.502.065,20 3.021.979,80	46.727.156,38 26.422.048,62 73.149.205,00 62.925.199,51 62.925.199,51 10.224.005,49
01	MANUTENZIONE DELLA BIBLIOTECA	INIZ. VARIAZ. P. DEF. PAGATO RIM. PG. TOTALE EC/MSP RS31/12	105.027,04 105.027,04 100.248,91 4.778,13 105.027,04 6.608,37	3.706,07 3.706,07 1.287,73 1.830,24 3.117,97 588,10	
02	MISSIONI ALL'INTERNO	INIZ. VARIAZ. P. DEF. PAGATO RIM. PG. TOTALE EC/MSP RS31/12	77.789,78 77.789,78 45.082,97 32.255,36 77.338,33 451,45 151.783,89	236.889,66 161.560,00 398.449,66 230.150,64 119.528,54 349.679,18 48.770,47	
03	MISSIONI ALL'ESTERO	INIZ. VARIAZ. P. DEF. PAGATO RIM. PG. TOTALE EC/MSP RS31/12	 3.231,20	8.294,95 8.294,95 3.230,39 3.231,20 6.461,59 1.833,37	

2007	MINISTERO DELL'ECONOMIA E DELLE FINANZE				
	MISSIONE PROGRAMMA MACROAGGREGATO CENTRO DI RESPONSABILITA'		RESIDUI	COMPETENZA	CASSA
04	INDENNITA' DI TRASFERIMENTO	INIZ.		15.534,57	
		VARIAZ.			
		P. DEF.		15.534,57	
		PAGATO		2.476,03	
		RIM. PG.		2.596,50	
		TOTALE		5.072,53	
		EC/MSP		10.462,04	
		RS31/12	2.596,50		
06	MANUTENZIONE, RIPARAZIONE ED ADATTAMENTO DEI LOCALI E DEI RELATIVI	INIZ.	5.890.181,65	337.851,96	
		VARIAZ.		1.806.620,11	
		P. DEF.	5.890.181,65	2.144.472,07	
		PAGATO	4.232.433,02	993.037,17	
		RIM. PG.	1.165.406,21	1.079.797,03	
		TOTALE	5.397.839,24	2.072.834,20	
		EC/MSP	492.342,41	71.637,87	
		RS31/12	2.245.203,24		
07	FITTO ED ONERI ACCESSORI PER I LOCALI IN USO AL DIPARTIMENTO DELL'AMMINISTRAZIONE GENERALE DEL PERSONALE E DEI SERVIZI DEL TESORO ED AI DIPARTIMENTI PROVINCIALI DEL TESORO E LE COMMISSIONI MEDICHE DI VERIFICA	INIZ.	1.137.807,98	9.684.411,28	
		VARIAZ.		6.981.700,00	
		P. DEF.	1.137.807,98	16.666.111,28	
		PAGATO	1.280.515,05	12.557.365,62	
		RIM. PG.	16.725,72	2.851.776,70	
		TOTALE	1.297.240,77	15.409.142,31	
		EC/MSP	+159.432,79	1.256.968,96	
		RS31/12	2.868.502,42		
08	SPESE DI COPIA, STAMPA, CARTA BOLLATA, REGISTRAZIONE E VARIE, INERENTI AI CONTRATTI STIPULATI	INIZ.		11.540,00	
		VARIAZ.			
		P. DEF.		11.540,00	
		PAGATO		3.158,82	
		RIM. PG.			
		TOTALE		3.158,82	
		EC/MSP		8.381,18	
		RS31/12			
09	SOMMA DA ASSEGNARE ALL'AGENZIA DEL DEMANIO AI FINI DEL PAGAMENTO DEI CANONI DI AFFITTO PER GLI IMMOBILI IN USO GOVERNATIVO TRASFERITI AL FONDO IMMOBILI PUBBLICI	INIZ.		4.293.916,29	
		VARIAZ.		-1.221.010,47	
		P. DEF.		3.072.905,82	
		PAGATO		2.533.133,09	
		RIM. PG.			
		TOTALE		2.533.133,09	
		EC/MSP		539.772,73	
		RS31/12			

2007	MINISTERO DELL'ECONOMIA E DELLE FINANZE				
	MISSIONE PROGRAMMA MACROAGGREGATO CENTRO DI RESPONSABILITA'		RESIDUI	COMPETENZA	CASSA
10	SPESE DI RAPPRESENTANZA	INIZ. VARIAZ. P. DEF. PAGATO RIM. PG. TOTALE EC/MSP RS31/12		95,78 95,78 95,78	
11	SPESE DI PUBBLICITA'	INIZ. VARIAZ. P. DEF. PAGATO RIM. PG. TOTALE EC/MSP RS31/12			
12	SPESE PER LO SVILUPPO DELLE TECNICHE ORGANIZZATIVE, PER IL MIGLIORAMENTO DELLE STRUTTURE OPERATIVE E DEI METODI DI LAVORO, PER INIZIATIVE IN MATERIA DI RELAZIONI PUBBLICHE ED UMANE, PER LA PUBBLICAZIONE DI NOTIZIARI, DOCUMENTI E STUDI RELATIVI A PROCEDIMENTI AMMINISTRATIVI E DI UNIFICAZIONE DEI METODI DI LAVORO PER SONDAGGI DI OPINIONE. SPESE PER L'ORGANIZZAZIONE DI SEMINARI, CONVEGNI E CONGRESSI APERTI ALLA PARTECIPAZIONE DI ESTERNI ALL'AMMINISTRAZIONE.	INIZ. VARIAZ. P. DEF. PAGATO RIM. PG. TOTALE EC/MSP RS31/12		1.961,22 1.961,22 1.961,22	
13	MANUTENZIONE MEZZI DI TRASPORTO	INIZ. VARIAZ. P. DEF. PAGATO RIM. PG. TOTALE EC/MSP RS31/12		1.731,00 1.731,00 957,64 456,98 1.414,62 316,38	456,98
14	ANTICIPAZIONI E RIMBORSI ALLE RAPPRESENTANZE DIPLOMATICHE ITALIANE ALL'ESTERO DELLE SPESE SOSTENUTE (ACCERTAMENTI SANITARI, VIAGGI, DOCUMENTI VARI) PER CONNAZIONALI RESIDENTI ALL'ESTERO	INIZ. VARIAZ. P. DEF. PAGATO RIM. PG. TOTALE EC/MSP RS31/12		1.013,21 34.620,00 35.633,21 21.441,85 236,08 21.677,93 13.955,28	236,08

2007	MINISTERO DELL'ECONOMIA E DELLE FINANZE				
	MISSIONE PROGRAMMA MACROAGGREGATO CENTRO DI RESPONSABILITA'		RESIDUI	COMPETENZA	CASSA
15	ESERCIZIO DEI MEZZI DI TRASPORTO	INIZ.	33.753,87	56.402,90	
		VARIAZ.		22.668,52	
		P. DEF.	33.753,87	79.071,42	
		PAGATO	9.247,35	20.780,56	
		RIM. PG.	11.627,32	4.853,37	
		TOTALE	20.874,67	25.633,92	
		EC/MSP	12.879,19	53.437,50	
		RS31/12	16.480,69		
16	SPESE PER ACQUISTO DI CANCELLERIA, DI STAMPATI SPECIALI E QUANTO ALTRO POSSA OCCORRERE PER IL FUNZIONAMENTO DEGLI UFFICI - NOLEGGIO E TRASPORTO MOBILI, MACCHINE E IMPIANTI - SEDE CENTRALE	INIZ.	2.423.719,43	834.696,86	
		VARIAZ.		1.125.150,00	
		P. DEF.	2.423.719,43	1.959.846,86	
		PAGATO	2.075.892,43	1.325.121,91	
		RIM. PG.	344.366,20	490.798,71	
		TOTALE	2.420.258,62	1.815.920,62	
		EC/MSP	3.460,81	143.926,24	
		RS31/12	835.164,91		
17	SPESE PER IL PAGAMENTO DEI CANONI ACQUA, LUCE, ENERGIA ELETTRICA, GAS E TELEFONI, CONVERSAZIONI TELEFONICHE NONCHE' PER LA PULIZIA, IL RISCALDAMENTO ED IL CONDIZIONAMENTO D'ARIA DEI LOCALI. - SEDE CENTRALE	INIZ.	759.265,82	2.252.766,67	
		VARIAZ.		4.001.495,00	
		P. DEF.	759.265,82	6.254.261,68	
		PAGATO	699.559,44	4.581.144,55	
		RIM. PG.	59.584,76	1.376.605,58	
		TOTALE	759.144,20	5.957.750,13	
		EC/MSP	121,63	296.511,55	
		RS31/12	1.436.190,34		
18	SPESE POSTALI E TELEGRAFICHE PER L'AMMINISTRAZIONE CENTRALE E	INIZ.	100,59	1.015.273,62	
		VARIAZ.		-86.550,00	
		P. DEF.	100,59	928.723,62	
		PAGATO		801.097,24	
		RIM. PG.	100,59		
		TOTALE	100,59	801.097,24	
		EC/MSP		127.626,38	
		RS31/12	100,59		
19	ONERI PER REALIZZARE IL PROGETTO DI RAZIONALIZZAZIONE DELLE SPESE PER CONSUMI INTERMEDI DELLE PUBBLICHE AMMINISTRAZIONI	INIZ.	13.652.179,15	26.962.717,82	
		VARIAZ.		-3.929.980,11	
		P. DEF.	13.652.179,15	23.032.737,71	
		PAGATO	11.925.022,30	17.569.171,77	
		RIM. PG.	1.727.156,86	5.463.565,94	
		TOTALE	13.652.179,15	23.032.737,71	
		EC/MSP			
		RS31/12	7.190.722,80		

2007	MINISTERO DELL'ECONOMIA E DELLE FINANZE				
	MISSIONE PROGRAMMA MACROAGGREGATO CENTRO DI RESPONSABILITA'		RESIDUI	COMPETENZA	CASSA
20	SPESE PER L'ORGANIZZAZIONE DI SEMINARI, CONVEGNI E CONGRESSI APERTI ALLA PARTECIPAZIONE DI ESTRANEI ALL'AMMINISTRAZIONE.	INIZ. VARIAZ. P. DEF. PAGATO RIM. PG. TOTALE EC/MSP RS31/12		826,84 826,84 826,84	
21	SPESE PER L'ORGANIZZAZIONE, IL FUNZIONAMENTO DI CORSI INTERNI DI ADDESTRAMENTI SPECIALIZZAZIONE E QUALIFICAZIONE PROFESSIONALE DEL PERSONALE, PER PARTECIPAZIONE DEL PERSONALE AD ESPERIMENTI, VISITE CONVEGNI DI STUDIO, COMUNQUE CONNESSI CON L'ATTIVITA' DEL MINISTERO DEL TESORO, DEL BILANCIO E DELLA PROGRAMMAZIONE ECONOMICA, PER LA PARTECIPAZIONE ALLE SPESE PER CORSI INDETTI DA ENTI, ISTITUTI ED AMMINISTRAZIONI VARIE	INIZ. VARIAZ. P. DEF. PAGATO RIM. PG. TOTALE EC/MSP RS31/12	158.848,49 158.848,49 157.431,95 1.416,55 158.848,49 166.639,08	457.336,55 457.336,55 234.051,16 165.222,53 399.273,69 58.062,85	
22	RIMBORSO ALLE AMMINISTRAZIONI PUBBLICHE ED AGLI ENTI PUBBLICI NON ECONOMICI DELLE SPESE SOSTENUTE PER IL PAGAMENTO DELLE COMPETENZE Fisse E DI QUELLE ACCESSORIE AL PERSONALE ASSEGNATO ALLE COMMISSIONI MEDICHE DI VERIFICA	INIZ. VARIAZ. P. DEF. PAGATO RIM. PG. TOTALE EC/MSP RS31/12		329.782,62 329.782,62 329.782,62	
23	COMPENSI PER SPECIALI INCARICHI E CONTRATTI DI CONSULENZA PER ESPERTI. SPESE PER STUDI, CONVEGNI, INDAGINI, RILEVAZIONI E TRADUZIONI ANCHE GIURATE	INIZ. VARIAZ. P. DEF. PAGATO RIM. PG. TOTALE EC/MSP RS31/12	26.238,03 26.238,03 11.695,86 14.542,17 26.238,03 19.608,81	26.611,24 26.611,24 713,17 5.066,64 5.779,81 20.831,43	
24	SPESE PER L'ATTUAZIONE DI CORSI PER IL PERSONALE - PARTECIPAZIONE ALLE SPESE PER CORSI INDETTI DA ENTI, ISTITUTI E AMMINISTRAZIONI VARIE	INIZ. VARIAZ. P. DEF. PAGATO RIM. PG. TOTALE EC/MSP RS31/12	41.560,83 41.560,83 26.419,20 15.141,63 41.560,83 41.784,49	39.674,52 39.674,52 8.043,50 26.642,86 34.686,36 4.988,17	

2007	MINISTERO DELL'ECONOMIA E DELLE FINANZE				
	MISSIONE PROGRAMMA MACROAGGREGATO CENTRO DI RESPONSABILITA'		RESIDUI	COMPETENZA	CASSA
25	SPESE PER ACCERTAMENTI SANITARI, CURE, RICOVERI E PROTESI	INIZ. VARIAZ. P. DEF. PAGATO RIM. PG. TOTALE EC/MSP RS31/12	74.430,66 74.430,66 65.277,46 9.153,19 74.430,66 65.655,81	155.851,74 47.083,20 202.934,94 115.687,05 56.502,62 172.189,67 30.745,27	
26	ACQUISTO DI RIVISTE, GIORNALI ED ALTRE PUBBLICAZIONI	INIZ. VARIAZ. P. DEF. PAGATO RIM. PG. TOTALE EC/MSP RS31/12			
27	NOLEGGIO DEI MEZZI DI TRASPORTO	INIZ. VARIAZ. P. DEF. PAGATO RIM. PG. TOTALE EC/MSP RS31/12		60.765,68 60.765,68 49.528,90 11.236,79 60.765,68 11.236,79	
28	ESTINZIONE DEBITI PREGRESSI	INIZ. VARIAZ. P. DEF. PAGATO RIM. PG. TOTALE EC/MSP RS31/12		1.257.381,67 1.257.381,67 1.241.846,90 15.038,01 1.256.884,91 496,76 15.038,01	
84	REISCRIZIONE RESIDUI PASSIVI PERENTI RELATIVI A:NOLEGGI, LOCAZIONI E LEASING OPERATIVO	INIZ. VARIAZ. P. DEF. PAGATO RIM. PG. TOTALE EC/MSP RS31/12		492.389,87 492.389,87 492.389,48 492.389,48 0,40 492.389,48	

2007	MINISTERO DELL'ECONOMIA E DELLE FINANZE				
	MISSIONE PROGRAMMA MACROAGGREGATO CENTRO DI RESPONSABILITA'		RESIDUI	COMPETENZA	CASSA
86	REISCRIZIONE RESIDUI PASSIVI PERENTI RELATIVI A:UTENZE,SERVIZI AUSILIARI,SPESE DI PULIZIA	INIZ. VARIAZ. P. DEF. PAGATO RIM. PG. TOTALE EC/MSP RS31/12		8.516,52 8.516,52 8.516,52 8.516,52 8.516,52	
88	REISCRIZIONE RESIDUI PASSIVI PERENTI RELATIVI A:CORSI DI FORMAZIONE	INIZ. VARIAZ. P. DEF. PAGATO RIM. PG. TOTALE EC/MSP RS31/12		2.947,89 2.947,89 2.947,89 2.947,89 2.947,89	
92	REISCRIZIONE RESIDUI PASSIVI PERENTI RELATIVI A:COMPENSI PER INCARICHI CONTINUATIVI	INIZ. VARIAZ. P. DEF. PAGATO RIM. PG. TOTALE EC/MSP RS31/12		29.799,74 29.799,74 29.799,33 29.799,33 0,41	
1282	ONERI DERIVANTI DALL'ESECUZIONE DELLE CONVENZIONI IN MATERIA DI RESPONSABILITA' CIVILE NEL CAMPO DELL'ENERGIA NUCLEARE. (100%)	INIZ. VARIAZ. P. DEF. PAGATO RIM. PG. TOTALE EC/MSP RS31/12			
1288	SPESE PER IL FUNZIONAMENTO PER LA COMMISSIONE TECNICA PER LA FINANZA PUBBLICA E DELLA RELATIVA SEGRETERIA (100%)	INIZ. VARIAZ. P. DEF. PAGATO RIM. PG. TOTALE EC/MSP RS31/12	76.007,99 76.007,99 901,78 41.814,04 42.715,82 33.292,17 419.175,94	1.200.000,00 680.988,00 1.880.988,00 598.104,10 377.361,90 975.466,00 905.522,00	1.200.000,00 680.988,00 1.880.988,00 599.005,88 599.005,88 1.281.982,12

2007	MINISTERO DELL'ECONOMIA E DELLE FINANZE				
	MISSIONE PROGRAMMA MACROAGGREGATO CENTRO DI RESPONSABILITA'		RESIDUI	COMPETENZA	CASSA
1289	SOMME OCCORRENTI PER L'ESECUZIONE DI SENTENZE PASSATE IN GIUDICATO E PER LE REGOLAZIONI FINANZIARIE, ECONOMICHE E CONTRIBUTIVE RIGUARDANTI IL PERSONALE DELLA CESSATA AGENZIA PER IL MEZZOGIORNO ED ENTI COLLEGATI (100%)	INIZ. VARIAZ. P. DEF. PAGATO RIM. PG. TOTALE EC/MSP RS31/12	6.089.136,79 6.089.136,79 5.996.466,77 11.046,97 6.007.513,74 81.623,05 2.409.650,04	 7.174.000,00 7.174.000,00 4.775.396,32 2.398.603,07 7.173.999,39 0,61	 13.263.138,00 13.263.138,00 10.771.863,09 10.771.863,09 10.771.863,09 2.491.274,91
1290	SPESE DI FUNZIONAMENTO DELL'UNITA' TECNICA FINANZA DI PROGETTO ISTITUITA NELL'AMBITO DEL CIPE (100%)	INIZ. VARIAZ. P. DEF. PAGATO RIM. PG. TOTALE EC/MSP RS31/12	208.523,77 208.523,77 22.422,07 89.499,86 111.921,93 96.601,84 89.499,86	 22.422,07 89.499,86 111.921,93 96.601,84 89.499,86	 25.000,00 25.000,00 22.422,07 22.422,07 22.422,07 2.577,93
1305	SPESE PER LA GESTIONE ED IL FUNZIONAMENTO DEL SISTEMA INFORMATIVO (3,05%) DIPARTIMENTO DEL TESORO (3)	INIZ. VARIAZ. P. DEF. PAGATO RIM. PG. TOTALE EC/MSP RS31/12	486.183,52 486.183,52 386.798,33 42.607,21 429.405,54 56.777,98 570.499,85	1.146.529,80 335.276,86 1.481.806,66 809.139,15 527.892,64 144.774,87	1.146.529,80 194.976,86 1.341.506,66 1.195.937,48 1.195.937,48 145.569,18
		INIZ. VARIAZ. P. DEF. PAGATO RIM. PG. TOTALE EC/MSP RS31/12	363.757,38 109.195,28 472.952,65 292.742,52 106.635,86 399.378,38 73.574,28 259.776,99	2.380.761,82 617.740,49 2.998.502,31 2.492.014,87 153.141,13 2.645.156,00 353.346,31	2.399.281,82 748.673,83 3.147.955,65 2.784.757,39 2.784.757,39 2.784.757,39 363.198,26
1371	COMPETENZE ACCESSORIE AL PERSONALE AL NETTO DELL'IMPOSTA REGIONALE SULLE ATTIVITA' PRODUTTIVE E DEGLI ONERI SOCIALI A CARICO DELL'AMMINISTRAZIONE (4,63%)	INIZ. VARIAZ. P. DEF. PAGATO RIM. PG. TOTALE EC/MSP RS31/12	47.523,78 76.020,99 123.544,77 100.046,74 9.920,07 109.966,80 13.577,97 38.250,27	34.890,48 268.371,10 303.261,57 270.906,51 28.330,21 299.236,72 4.024,86	53.410,48 344.392,09 397.802,56 370.953,24 370.953,24 370.953,24 26.849,32

2007		MINISTERO DELL'ECONOMIA E DELLE FINANZE			
MISSIONE PROGRAMMA MACROAGGREGATO CENTRO DI RESPONSABILITA'		RESIDUI	COMPETENZA	CASSA	
01	SOMMA OCCORRENTE PER LA CONCESSIONE DI BUONI PASTO AL PERSONALE	INIZ.	15.320,86	32.499,27	
		VARIAZ.			
		P. DEF.	15.320,86	32.499,27	
		PAGATO	11.192,58	19.966,09	
		RIM. PG.	405,57	9.491,50	
		TOTALE	11.598,15	29.457,59	
		EC/MSP RS31/12	3.722,71 9.897,07	3.041,67	
02	COMPENSI PER LAVORO STRAORDINARIO AL PERSONALE - COMPONENTE NETTA	INIZ.	3.754,08		
		VARIAZ.		44.357,42	
		P. DEF.	3.754,08	44.357,42	
		PAGATO	3.335,48	36.770,74	
		RIM. PG.	357,55	7.586,68	
		TOTALE	3.693,03	44.357,42	
		EC/MSP RS31/12	61,04 7.944,23	+0,00	
03	IMPOSTE SULLE RETRIBUZIONI	INIZ.	3.924,64		
		VARIAZ.	16.930,24	58.304,71	
		P. DEF.	20.854,88	58.304,71	
		PAGATO	18.074,21	56.204,50	
		RIM. PG.	1.009,18	2.100,21	
		TOTALE	19.083,39	58.304,71	
		EC/MSP RS31/12	1.771,50 3.109,39		
04	CONTRIBUTI SOCIALI A CARICO DEL LAVORATORE	INIZ.	17.825,79		
		VARIAZ.	6.917,91	22.787,26	
		P. DEF.	24.743,71	22.787,26	
		PAGATO	10.602,83	18.659,59	
		RIM. PG.	6.980,77	4.127,67	
		TOTALE	17.583,60	22.787,26	
		EC/MSP RS31/12	7.160,11 11.108,44	+0,00	
05	QUOTA DEL FONDO UNICO DI AMMINISTRAZIONE DA UTILIZZARE PER L'EROGAZIONE DEGLI INCENTIVI AL PERSONALE PER LA REALIZZAZIONE DEGLI OBIETTIVI E PROGRAMMI DI INCREMENTO DELLA PRODUTTIVITA' - COMPONENTE NETTA	INIZ.	4.775,28		
		VARIAZ.	52.172,83	137.349,37	
		P. DEF.	56.948,11	137.349,37	
		PAGATO	54.918,50	133.804,06	
		RIM. PG.	1.167,00	3.545,30	
		TOTALE	56.085,50	137.349,37	
		EC/MSP RS31/12	862,61 4.712,30		

2007		MINISTERO DELL'ECONOMIA E DELLE FINANZE			
	MISSIONE PROGRAMMA MACROAGGREGATO CENTRO DI RESPONSABILITA'		RESIDUI	COMPETENZA	CASSA
08	SPESE INERENTI ALLA FORNITURA DELLE UNIFORMI AL PERSONALE AUSILIARIO, NONCHE' CAMICI PER IL PERSONALE DELLA CARRIERA DIRETTIVA, DI CONCETTO ED ESECUTIVA, ADDETTO AI CENTRI ELETTRONICI, ELIOFOTOLITOGRAFICI E MECCANOGRAPICI, A TIPOGRAFIE, CARTIERE ED OFFICINE CARTE VALORI	INIZ. VARIAZ. P. DEF. PAGATO RIM. PG. TOTALE EC/MSP RS31/12	1.923,13 1.923,13 1.923,13 1.923,13 1.923,13 1.478,85	2.391,21 2.391,21 88,81 1.478,85 1.567,66 823,55	
82	REISCRIZIONE RESIDUI PASSIVI PERENTI RELATIVI A: LAVORO STRAORDINARIO	INIZ. VARIAZ. P. DEF. PAGATO RIM. PG. TOTALE EC/MSP RS31/12		5.572,34 5.572,34 5.412,71 5.412,71 159,63	
1374	STIPENDI ED ALTRI ASSEGNI FISSI AL PERSONALE AL NETTO DELL'IMPOSTA REGIONALE SULLE ATTIVITA' PRODUTTIVE E DEGLI ONERI SOCIALI A CARICO DELL'AMMINISTRAZIONE. (4,63%)	INIZ. VARIAZ. P. DEF. PAGATO RIM. PG. TOTALE EC/MSP RS31/12		1.271.220,76 151.506,56 1.422.727,33 1.377.325,39 1.377.325,39 45.401,94	1.271.220,76 153.993,11 1.425.213,87 1.377.325,39 1.377.325,39 47.888,48
1377	EQUO INDENNIZZO AL PERSONALE CIVILE PER LA PERDITA DELL'INTEGRITA' FISICA SUBITA PER INFERMITA' CONTRATTA PER CAUSA DI SERVIZIO (4,63%)	INIZ. VARIAZ. P. DEF. PAGATO RIM. PG. TOTALE EC/MSP RS31/12		1.180,65 1.180,65 140,42 140,42 1.040,23	1.180,65 1.180,65 140,42 140,42 1.040,23
1386	SOMME DOVUTE A TITOLO DI IMPOSTA REGIONALE SULLE ATTIVITA' PRODUTTIVE SULLE RETRIBUZIONI CORRISPOSTE AI DIPENDENTI. (3,97%)	INIZ. VARIAZ. P. DEF. PAGATO RIM. PG. TOTALE EC/MSP RS31/12	39.090,32 6.038,93 45.129,25 18.819,80 12.839,20 31.659,00 13.470,24 16.809,20	104.530,10 29.146,15 133.676,25 115.894,71 3.970,00 119.864,71 13.811,54	104.530,10 35.442,61 139.972,71 134.714,51 134.714,51 5.258,20

2007	MINISTERO DELL'ECONOMIA E DELLE FINANZE				
	MISSIONE PROGRAMMA MACROAGGREGATO CENTRO DI RESPONSABILITA'		RESIDUI	COMPETENZA	CASSA
1387	ONERI SOCIALI A CARICO DELL'AMMINISTRAZIONE SULLE RETRIBUZIONI CORRISPOSTE AI DIPENDENTI. (4,63%)	INIZ. VARIAZ. P. DEF. PAGATO RIM. PG. TOTALE EC/MSP RS31/12	107.489,42 20.298,66 127.788,08 58.493,31 42.365,76 100.859,07 26.929,01 50.699,76	418.922,40 104.674,58 523.596,98 468.028,86 8.334,00 476.362,86 47.234,12	418.922,40 123.673,41 542.595,81 526.522,17 526.522,17 16.073,64
1412	SPESE PER ACQUISTO DI BENI E SERVIZI (2,28%)	INIZ. VARIAZ. P. DEF. PAGATO RIM. PG. TOTALE EC/MSP RS31/12	94.902,13 94.902,13 64.793,87 28.315,48 93.109,35 1.792,78 100.123,60	176.855,95 227.633,40 99.362,22 71.808,12 171.170,34 56.463,05	176.855,95 254.763,92 164.156,09 164.156,09 90.607,82
01	SPESE DI PUBBLICITA'	INIZ. VARIAZ. P. DEF. PAGATO RIM. PG. TOTALE EC/MSP RS31/12	 74,28	74,28 74,28	
02	MISSIONI ALL'INTERNO	INIZ. VARIAZ. P. DEF. PAGATO RIM. PG. TOTALE EC/MSP RS31/12	534,35 534,35 326,76 207,58 534,35 481,18	5.023,80 5.023,80 2.821,83 273,60 3.095,43 1.928,37	
03	MISSIONI ALL'ESTERO	INIZ. VARIAZ. P. DEF. PAGATO RIM. PG. TOTALE EC/MSP RS31/12	2.954,21 2.954,21 1.604,13 1.350,08 2.954,21 3.428,86	18.935,70 1.596,00 20.531,70 16.064,66 2.078,78 18.143,43 2.388,26	

2007	MINISTERO DELL'ECONOMIA E DELLE FINANZE				
	MISSIONE PROGRAMMA MACROAGGREGATO CENTRO DI RESPONSABILITA'	RESIDUI	COMPETENZA	CASSA	
04	INDENNITA' DI TRASFERIMENTO	INIZ. VARIANZ. P. DEF. PAGATO RIM. PG. TOTALE EC/MSP RS31/12			
05	SPESE PER ACCERTAMENTI SANITARI, CURE, RICOVERI E PROTESI.	INIZ. VARIANZ. P. DEF. PAGATO RIM. PG. TOTALE EC/MSP RS31/12	713,69 713,69 15,03 698,66 713,69 790,54	2.804,40 2.804,40 2.359,89 91,88 2.451,77 352,63	
06	SPESE PER LE ATTIVITA' E PER I CONTRATTI DI CONSULENZA IN MATERIA DI ANALISI E PROGRAMMAZIONE ECONOMICA E PER LA VALUTAZIONE DELLE POLITICHE ECONOMICHE, ANCHE IN SEDE DI UNIONE EUROPEA E DI OCSE	INIZ. VARIANZ. P. DEF. PAGATO RIM. PG. TOTALE EC/MSP RS31/12	351,53 351,53 351,38 0,13 351,51 0,01 443,88	2.134,38 1.622,33 3.756,70 3.040,68 443,75 3.484,43 272,28	
07	SPESE PER L'ATTUAZIONE DI CORSI PER IL PERSONALE - PARTECIPAZIONE ALLE SPESE PER CORSI INDETTI DA ENTI, ISTITUTI E AMMINISTRAZIONI VARIE	INIZ. VARIANZ. P. DEF. PAGATO RIM. PG. TOTALE EC/MSP RS31/12	8.249,40 8.249,40 3.684,59 4.215,97 7.900,56 348,84 8.728,47	7.448,24 1.368,00 8.816,24 2.311,00 4.512,50 1.992,73	
08	SPESE PER L'ORGANIZZAZIONE, IL FUNZIONAMENTO E LO SVOLGIMENTO DI INDAGINI, RILEVAZIONI, CONSULENZE PER STUDIO ED ANALISI SU TEMATICHE INERENTI L'ATTIVITA' DEL DIPARTIMENTO. ACQUISTO DI MATERIALE, PUBBLICAZIONI E DOCUMENTAZIONE, ANCHE TELEMATICA, PER LA BIBLIOTECA.	INIZ. VARIANZ. P. DEF. PAGATO RIM. PG. TOTALE EC/MSP RS31/12	 239,36	853,81 2.234,40 3.088,21 2.489,26 239,36 2.728,63 359,59	

2007	MINISTERO DELL'ECONOMIA E DELLE FINANZE				
	MISSIONE PROGRAMMA MACROAGGREGATO CENTRO DI RESPONSABILITA'		RESIDUI	COMPETENZA	CASSA
09	SPESE PER L'ABBONAMENTO AI SERVIZI DI BANCHE DATI E AD AGENZIE DI INFORMAZIONE DISTRIBUITE ANCHE IN VIA	INIZ.	26.366,68	40.708,10	
		VARIAZ.		-11.400,00	
		P. DEF.	26.366,68	29.308,10	
		PAGATO	18.310,77	3.071,34	
		RIM. PG.	8.055,90	19.390,97	
		TOTALE	26.366,67	22.462,31	
		EC/MSP	0,00	6.845,79	
		RS31/12	27.446,87		
10	MANUTENZIONE, RIPARAZIONE ED ADATTAMENTO DEI LOCALI E DEI RELATIVI IMPIANTI - SEDE CENTRALE IN GESTIONE	INIZ.	18.755,01	3.046,88	
		VARIAZ.		10.260,00	
		P. DEF.	18.755,01	13.306,88	
		PAGATO	11.197,44	2.126,38	
		RIM. PG.	7.557,58	10.776,98	
		TOTALE	18.755,01	12.903,35	
		EC/MSP		403,53	
		RS31/12	18.334,56		
11	MANUTENZIONE, RIPARAZIONE ED ADATTAMENTO DEI LOCALI E DEI RELATIVI IMPIANTI - SEDE CENTRALE IN GESTIONE UNIFICATA - SEDI PERIFERICHE ROMA IN GESTIONE UNIFICATA	INIZ.		11,47	
		VARIAZ.			
		P. DEF.		11,47	
		PAGATO			
		RIM. PG.			
		TOTALE			
		EC/MSP		11,47	
		RS31/12			
12	MANUTENZIONE, RIPARAZIONE ED ADATTAMENTO DEI LOCALI E DEI RELATIVI IMPIANTI - GESTIONE DIRETTA	INIZ.	272,78	278,66	
		VARIAZ.		6.156,00	
		P. DEF.	272,78	6.434,66	
		PAGATO	272,78	3.620,35	
		RIM. PG.		2.608,80	
		TOTALE	272,78	6.229,15	
		EC/MSP		205,51	
		RS31/12	2.608,80		
13	SPESE PER L'ORGANIZZAZIONE DI EVENTI NAZIONALI ED INTERNAZIONALI, PER ATTIVITA' DI COMUNICAZIONE E PER INIZIATIVE IN MATERIA DI RELAZIONI PUBBLICHE ED UMANE, PER IL MIGLIORAMENTO DELLE STRUTTURE OPERATIVE E DEI METODI DI LAVORO, PER BORSE DI STUDIO, PROGETTI DI RICERCA E STAGE, NONCHE' PER STUDI ED ANALISI DELLA QUALITA' DEI PROCESSI E DELL'ORGANIZZAZIONE, CONSEGUENTI AZIONI INNOVATIVE E PUBBLICAZIONI	INIZ.	5.091,68	24.298,07	
		VARIAZ.		-4.790,30	
		P. DEF.	5.091,68	19.507,78	
		PAGATO	729,83	6.993,36	
		RIM. PG.	4.185,97	1.059,91	
		TOTALE	4.915,80	8.053,28	
		EC/MSP	175,88	11.454,50	
		RS31/12	5.245,88		

2007	MINISTERO DELL'ECONOMIA E DELLE FINANZE				
	MISSIONE PROGRAMMA MACROAGGREGATO CENTRO DI RESPONSABILITA'		RESIDUI	COMPETENZA	CASSA
14	ESERCIZIO DEI MEZZI DI TRASPORTO	INIZ.	394,83	928,51	
		VARIAZ.		-662,66	
		P. DEF.	394,83	265,85	
		PAGATO	33,83	149,13	
		RIM. PG.			
		TOTALE	33,83	149,13	
		EC/MSP	361,00	116,72	
		RS31/12			
15	SPESE PER ACQUISTO DI CANCELLERIA, DI STAMPATI SPECIALI E QUANTO ALTRO POSSA OCCORRERE PER IL FUNZIONAMENTO DEGLI UFFICI - NOLEGGIO E TRASPORTO MOBILI, MACCHINE E IMPIANTI	INIZ.	1.511,45	25.661,65	
		VARIAZ.		-7.802,68	
		P. DEF.	1.511,45	17.858,97	
		PAGATO	1.458,88	4.496,51	
		RIM. PG.	52,57	2.529,74	
		TOTALE	1.511,45	7.026,25	
		EC/MSP		10.832,72	
		RS31/12	2.582,30		
16	SPESE PER ACQUISTO DI CANCELLERIA, DI STAMPATI SPECIALI E QUANTO ALTRO POSSA OCCORRERE PER IL FUNZIONAMENTO DEGLI UFFICI - NOLEGGIO E TRASPORTO MOBILI, MACCHINE E IMPIANTI - GESTIONE	INIZ.	765,65	1.475,64	
		VARIAZ.			
		P. DEF.	765,65	1.475,64	
		PAGATO	765,65	524,49	
		RIM. PG.		672,71	
		TOTALE	765,65	1.197,21	
		EC/MSP		278,43	
		RS31/12	672,71		
17	SPESE PER IL PAGAMENTO DEI CANONI ACQUA, LUCE, ENERGIA ELETTRICA, GAS E TELEFONI, CONVERSAZIONI TELEFONICHE NONCHE' PER LA PULIZIA, IL RISCALDAMENTO ED IL CONDIZIONAMENTO D'ARIA DEI LOCALI - SEDE CENTRALE IN GESTIONE UNIFICATA	INIZ.	15.840,93	6.767,20	
		VARIAZ.		26.220,00	
		P. DEF.	15.840,93	32.987,20	
		PAGATO	15.816,34	24.418,14	
		RIM. PG.	24,59	7.718,38	
		TOTALE	15.840,93	32.136,52	
		EC/MSP		850,68	
		RS31/12	7.742,96		
18	SPESE PER IL PAGAMENTO DEI CANONI ACQUA, LUCE, ENERGIA ELETTRICA, GAS E TELEFONI, CONVERSAZIONI TELEFONICHE NONCHE' PER LA PULIZIA, IL RISCALDAMENTO ED IL CONDIZIONAMENTO D'ARIA DEI LOCALI. - SEDI PERIFERICHE ROMA IN GESTIONE UNIFICATA	INIZ.	113,98	113,98	
		VARIAZ.			
		P. DEF.	113,98	113,98	
		PAGATO	113,97		
		RIM. PG.			
		TOTALE	113,97		
		EC/MSP	0,01	113,98	
		RS31/12			

2007	MINISTERO DELL'ECONOMIA E DELLE FINANZE				
	MISSIONE PROGRAMMA MACROAGGREGATO CENTRO DI RESPONSABILITA'		RESIDUI	COMPETENZA	CASSA
19	SPESE PER IL PAGAMENTO DEI CANONI ACQUA, LUCE, ENERGIA ELETTRICA, GAS E TELEFONI, CONVERSAZIONI TELEFONICHE NONCHE' PER LA PULIZIA, IL RISCALDAMENTO ED IL CONDIZIONAMENTO D'ARIA DEI LOCALI.- GESTIONE DIRETTA	INIZ. VARIAZ. P. DEF. PAGATO RIM. PG. TOTALE EC/MSP RS31/12	67,23 67,23 67,23 67,23 1.022,50	1.778,90 3.009,60 4.788,50 3.046,71 1.022,50 4.069,21 719,29	
20	SPESE DI QUALSIASI NATURA CONNESSE ALLE TEMATICHE CONCERNENTI L'ANALISI ECONOMICO-FINANZIARIA, LA REALIZZAZIONE DI DOCUMENTI PROGRAMMATICI E DI ALTRI DOCUMENTI DI POLITICA ECONOMICA	INIZ. VARIAZ. P. DEF. PAGATO RIM. PG. TOTALE EC/MSP RS31/12	1.127,78 1.127,78 1.127,78 1.127,78 7.944,20	4.742,40 9.234,00 13.976,40 5.422,85 7.944,20 13.367,05 609,35	
21	SPESE POSTALI E TELEGRAFICHE PER L'AMMINISTRAZIONE CENTRALE E	INIZ. VARIAZ. P. DEF. PAGATO RIM. PG. TOTALE EC/MSP RS31/12	 315,95	1.082,52 638,40 1.720,92 1.268,90 315,95 1.584,84 136,08	
22	SPESE PER CONTRATTI DI CONSULENZA E PER CONTRATTI A TEMPO DETERMINATO IN MATERIA GIURIDICA, BANCARIA, MERCATI FINANZIARI E FONDAZIONI ED ALTRE SPESE	INIZ. VARIAZ. P. DEF. PAGATO RIM. PG. TOTALE EC/MSP RS31/12	1.082,70 1.082,70 1.081,54 1.081,54 1,16	2.048,85 1.965,36 4.014,21 4.014,21	
23	SPESE PER L'ATTIVITA' DI REGOLAMENTAZIONE E VIGILANZA DEL SISTEMA BANCARIO E FINANZIARIO INCLUSO L'ACQUISTO DI PUBBLICAZIONI DI SETTORE.	INIZ. VARIAZ. P. DEF. PAGATO RIM. PG. TOTALE EC/MSP RS31/12	53,14 53,14 53,14 53,14 1,19	83,79 83,79 8,53 1,19 9,72 74,07	

2007	MINISTERO DELL'ECONOMIA E DELLE FINANZE				
	MISSIONE PROGRAMMA MACROAGGREGATO CENTRO DI RESPONSABILITA'		RESIDUI	COMPETENZA	CASSA
24	SPESE PER STUDI, DOCUMENTAZIONE E PARTECIPAZIONE A MOSTRE D'INTERESSE NUMISMATICO INTERNO ED ESTERO	INIZ. VARIAZ. P. DEF. PAGATO RIM. PG. TOTALE EC/MSP RS31/12		106,73 106,73 106,73	
25	SPESE PER L'ASSISTENZA AI PAESI CANDIDATI ALL'ADESIONE ALL'UNIONE EUROPEA	INIZ. VARIAZ. P. DEF. PAGATO RIM. PG. TOTALE EC/MSP RS31/12	7.329,27 7.329,27 5.964,05 1.163,27 7.127,32 201,95 9.752,12	8.208,00 10.790,46 18.998,46 4.970,47 8.588,85 13.559,32 5.439,15	
26	SPESE PER LA REALIZZAZIONE DI PROGETTI COMUNITARI A CARATTERE PREVALENTEMENTE ECONOMICO-STATISTICO E PER L'ANTIRICICLAGGIO	INIZ. VARIAZ. P. DEF. PAGATO RIM. PG. TOTALE EC/MSP RS31/12	1.982,38 1.982,38 703,92 574,54 1.278,46 703,92 574,54		
27	COSTI NECESSARI ALLA REALIZZAZIONE DI PROGETTI CON SOGGETTI ESTERNI E RELATIVI ALLE CONSULENZE AMMINISTRATIVE QUALIFICATE COME COLLABORAZIONI COORDINATE E CONTINUATIVE	INIZ. VARIAZ. P. DEF. PAGATO RIM. PG. TOTALE EC/MSP RS31/12	1.343,48 1.343,48 1.114,83 228,65 1.343,48 1.723,88	18.240,00 -684,00 17.556,00 9.213,66 1.495,23 10.708,89 6.847,11	
28	MANUTENZIONE DEI MEZZI DI TRASPORTO	INIZ. VARIAZ. P. DEF. PAGATO RIM. PG. TOTALE EC/MSP RS31/12			

2007		MINISTERO DELL'ECONOMIA E DELLE FINANZE			
MISSIONE PROGRAMMA MACROAGGREGATO CENTRO DI RESPONSABILITA'		RESIDUI	COMPETENZA	CASSA	
29	NOLEGGIO DEI MEZZI DI TRASPORTO	INIZ.			
		VARIAZ.	986,94		
		P. DEF.	986,94		
		PAGATO	944,08		
		RIM. PG.	42,86		
		TOTALE	986,94		
		EC/MSP	+0,00		
		RS31/12		42,86	
30	ESTINZIONE DEBITI PREGRESSI	INIZ.			
		VARIAZ.	35,59		
		P. DEF.	35,59		
		PAGATO			
		RIM. PG.			
		TOTALE			
		EC/MSP	35,59		
		RS31/12			
1417	SPESE PER LITI, ARBITRAGGI, RISARCIMENTI ED ACCESSORI, RIMBORSO DELLE SPESE DI PATROCINIO LEGALE (2,08%)	INIZ.	19.869,03	312.000,00	
		VARIAZ.			
		P. DEF.	19.869,03	312.000,00	
		PAGATO	9.925,64	144.441,71	
		RIM. PG.			
		TOTALE	9.925,64	144.441,71	
		EC/MSP	9.943,38	167.558,29	
		RS31/12			
1429	SPESE DI COPIA, STAMPA, CARTA BOLLATA, REGISTRAZIONE E VARIE, INERENTI AI CONTRATTI STIPULATI (2,28%)	INIZ.		57,00	
		VARIAZ.			
		P. DEF.		57,00	
		PAGATO			
		RIM. PG.			
		TOTALE			
		EC/MSP	57,00	57,00	
		RS31/12			
1438	RIMBORSO ALLA CASSA DEPOSITI E PRESTITI DEGLI ONERI DI GESTIONE DEL FONDO PER I PAGAMENTI DEI DEBITI DI FORNITURA DELLE AMMINISTRAZIONI STATALI (100%)	INIZ.			
		VARIAZ.			
		P. DEF.			
		PAGATO			
		RIM. PG.			
		TOTALE			
		EC/MSP			
		RS31/12			

2007	MINISTERO DELL'ECONOMIA E DELLE FINANZE				
	MISSIONE PROGRAMMA MACROAGGREGATO CENTRO DI RESPONSABILITA'		RESIDUI	COMPETENZA	CASSA
1460	SPESE PER LA GESTIONE ED IL FUNZIONAMENTO DEL SISTEMA INFORMATIVO (2,28%) AVVOCATURA GENERALE DELLO STATO (9)	INIZ.	54.882,70	62.285,13	62.285,13
		VARIAZ.		12.084,00	12.084,00
		P. DEF.	54.882,70	74.369,13	74.369,13
		PAGATO	40.663,16	25.840,69	66.503,85
		RIM. PG.	13.195,35	40.698,80	
		TOTALE	53.858,51	66.539,49	66.503,85
		EC/MSP	1.024,19	7.829,64	7.865,28
		RS31/12	53.894,15		
		INIZ.	14.434.928,57	112.310.387,00	113.536.398,00
		VARIAZ.	124.316,00	60.926.684,00	79.240.222,00
		P. DEF.	14.559.244,57	173.237.071,00	192.776.620,00
		PAGATO	13.982.269,90	144.130.582,66	158.112.852,56
		RIM. PG.	293.251,36	25.240.582,68	
		TOTALE	14.275.521,26	169.371.165,34	158.112.852,56
EC/MSP	283.723,31	3.865.905,66	34.663.767,44		
RS31/12	25.533.834,04				
4431	EQUO INDENNIZZO AL PERSONALE CIVILE PER LA PERDITA DELL'INTEGRITA' FISICA SUBITA PER INFERMITA' CONTRATTA PER CAUSA DI SERVIZIO. (100%)	INIZ.			
		VARIAZ.		73.753,00	73.753,00
		P. DEF.		73.753,00	73.753,00
		PAGATO		73.753,00	73.753,00
		RIM. PG.			
		TOTALE		73.753,00	73.753,00
		EC/MSP			
RS31/12					
4432	SPESE PER INTERESSI O RIVALUTAZIONI MONETARIE PER RITARDATO PAGAMENTO DELLE RETRIBUZIONI, PENSIONI E PROVVIDENZE DI NATURA ASSISTENZIALE A FAVORE DEI CREDITORI DELL'AMMINISTRAZIONE. (100%)	INIZ.			
		VARIAZ.		30.000,00	30.000,00
		P. DEF.		30.000,00	30.000,00
		PAGATO		5.040,95	5.040,95
		RIM. PG.		3.600,00	
		TOTALE		8.640,95	5.040,95
		EC/MSP		21.359,05	24.959,05
RS31/12	3.600,00				
4435	STIPENDI ED ALTRI ASSEGNI FISSI AL PERSONALE DELLA MAGISTRATURA DELL'AVVOCATURA DELLO STATO AL NETTO IRAP E ONERI SOCIALI A CARICO DELL'AMMINISTRAZIONE (100%)	INIZ.	10.000,00	51.095.954,00	51.095.954,00
		VARIAZ.		-562.057,00	-562.057,00
		P. DEF.	10.000,00	50.533.897,00	50.533.897,00
		PAGATO		49.271.078,58	49.271.078,58
		RIM. PG.		10.000,00	
		TOTALE		49.281.078,58	49.271.078,58
		EC/MSP	10.000,00	1.252.818,42	1.262.818,42
RS31/12	10.000,00				

2007	MINISTERO DELL'ECONOMIA E DELLE FINANZE				
	MISSIONE PROGRAMMA MACROAGGREGATO CENTRO DI RESPONSABILITA'		RESIDUI	COMPETENZA	CASSA
4436	STIPENDI ED ALTRI ASSEGNI FISSI AL PERSONALE AL NETTO IRAP E ONERI SOCIALI A CARICO DELL'AMMINISTRAZIONE. (100%)	INIZ. VARIAZ. P. DEF. PAGATO RIM. PG. TOTALE EC/MSP RS31/12	10.000,00 89.837,00 99.837,00 2.848,04 2.848,04 96.988,96 10.000,00	21.966.994,00 961.020,00 22.928.014,00 22.022.042,18 10.000,00 22.032.042,18 895.971,82	21.966.994,00 961.020,00 22.928.014,00 22.024.890,22 22.024.890,22 903.123,78
4437	COMPETENZE ACCESSORIE AL PERSONALE AL NETTO DELL'IMPOSTA REGIONALE SULLE ATTIVITA' PRODUTTIVE E DEGLI ONERI SOCIALI A CARICO DELL'AMMINISTRAZIONE (100%)	INIZ. VARIAZ. P. DEF. PAGATO RIM. PG. TOTALE EC/MSP RS31/12	1.206.057,78 -98.019,32 1.108.038,46 1.026.884,80 9.606,73 1.036.491,53 71.546,93 1.020.478,33	2.473.654,00 656.638,58 3.130.292,58 1.933.935,83 1.010.871,60 2.944.807,43 185.485,15	2.473.654,00 1.103.929,00 3.577.583,00 2.960.820,63 2.960.820,63 616.762,37
01	COMPENSI PER LAVORO STRAORDINARIO AL PERSONALE- COMPONENTE NETTA	INIZ. VARIAZ. P. DEF. PAGATO RIM. PG. TOTALE EC/MSP RS31/12	20.593,74 17.395,42 3.194,92 20.590,34 3,40 14.854,65	 80.890,75 80.890,75 67.573,68 11.659,73 79.233,41 1.657,34	
02	IMPOSTA SULLE RETRIBUZIONI	INIZ. VARIAZ. P. DEF. PAGATO RIM. PG. TOTALE EC/MSP RS31/12	70.564,98 167.980,68 238.545,66 208.207,99 1.724,35 209.932,34 28.613,32 237.692,82	457.662,00 159.660,00 617.322,00 380.292,40 235.968,47 616.260,87 1.061,13	
03	CONTRIBUTI SOCIALI A CARICO DEL LAVORATORE	INIZ. VARIAZ. P. DEF. PAGATO RIM. PG. TOTALE EC/MSP RS31/12	129.528,00 14.000,00 143.528,00 141.536,05 869,46 142.405,51 1.122,49 84.325,93	159.934,00 59.995,00 219.929,00 136.221,99 83.456,47 219.678,46 250,54	

2007	MINISTERO DELL'ECONOMIA E DELLE FINANZE				
	MISSIONE PROGRAMMA MACROAGGREGATO CENTRO DI RESPONSABILITA'		RESIDUI	COMPETENZA	CASSA
04	COMPENSI PER LAVORO STRAORDINARIO AL PERSONALE CHE COLLABORA ALLE ATTIVITA' INERENTI ALLA PREDISPOSIZIONE ED ALL'ESAME DI PROVVEDIMENTI NORMATIVI - COMPONENTE NETTA	INIZ. VARIAZ. P. DEF. PAGATO RIM. PG. TOTALE EC/MSP RS31/12	41.558,62 41.558,62 37.740,62 3.818,00 41.558,62 53.971,64	255.864,00 5.955,25 261.819,25 211.665,25 50.153,64 261.818,89 0,36	
07	SOMMA OCCORRENTE PER LA CONCESSIONE DI BUONI PASTO AL PERSONALE.	INIZ. VARIAZ. P. DEF. PAGATO RIM. PG. TOTALE EC/MSP RS31/12	39.650,00 39.650,00 39.650,00 39.650,00 62.608,00	701.815,00 701.815,00 457.659,22 62.608,00 520.267,22 181.547,78	
08	PROVVIDENZE A FAVORE DEL PERSONALE IN SERVIZIO, DI QUELLO CESSATO DAL SERVIZIO E DELLE LORO FAMIGLIE	INIZ. VARIAZ. P. DEF. PAGATO RIM. PG. TOTALE EC/MSP RS31/12	 	3.099,00 3.099,00 3.099,00 3.099,00	
09	FONDO UNICO DI AMMINISTRAZIONE PER IL MIGLIORAMENTO DELL'EFFICACIA E DELL'EFFICIENZA DEI SERVIZI ISTITUZIONALI -COMPONENTE NETTA	INIZ. VARIAZ. P. DEF. PAGATO RIM. PG. TOTALE EC/MSP RS31/12	904.162,44 -280.000,00 624.162,44 582.354,72 582.354,72 41.807,72 567.025,29	895.280,00 349.169,58 1.244.449,58 677.424,29 567.025,29 1.244.449,58	
87	REISCRIZIONE RESIDUI PASSIVI PERENTI RELATIVA A: BUONI PASTO	INIZ. VARIAZ. P. DEF. PAGATO RIM. PG. TOTALE EC/MSP RS31/12	 	 968,00 968,00 968,00	

2007	MINISTERO DELL'ECONOMIA E DELLE FINANZE				
	MISSIONE PROGRAMMA MACROAGGREGATO CENTRO DI RESPONSABILITA'		RESIDUI	COMPETENZA	CASSA
4439	QUOTE DOVUTE AI FUNZIONARI DELL'AVVOCATURA DELLO STATO, SULLE SOMME VERSATE DALLE CONTROPARTI, PER COMPETENZE DI AVVOCATI E PROCURATORI, POSTE A LORO CARICO NEI GIUDIZI SOSTENUTI DIRETTAMENTE DALLA STESSA AVVOCATURA E PAGAMENTI DI SPESE GRAVANTI LE COMPETENZE MEDESIME E QUOTE DOVUTE AL PERSONALE DA VERSARSI AL TESORO	INIZ.	9.820.018,64		1.226.011,00
	(100%)	VARIAZ.		55.022.109,00	70.700.780,00
		P. DEF.	9.820.018,64	55.022.109,00	71.926.791,00
		PAGATO	9.794.395,02	33.392.787,18	43.187.182,20
		RIM. PG.	25.623,62	21.629.321,77	
		TOTALE	9.820.018,64	55.022.108,95	43.187.182,20
		EC/MSP		0,05	28.739.608,80
		RS31/12	21.654.945,39		
4445	SOMME DOVUTE A TITOLO DI IMPOSTA REGIONALE SULLE ATTIVITA' PRODUTTIVE SULLE RETRIBUZIONI CORRISPOSTE AI DIPENDENTI.	INIZ.	117.627,67	6.369.347,00	6.369.347,00
	(100%)	VARIAZ.	31.155,32	138.418,70	187.300,00
		P. DEF.	148.782,99	6.507.765,70	6.556.647,00
		PAGATO	127.787,46	6.178.791,36	6.306.578,82
		RIM. PG.	814,56	100.329,36	
		TOTALE	128.602,02	6.279.120,72	6.306.578,82
		EC/MSP	20.180,97	228.644,98	250.068,18
		RS31/12	101.143,92		
4446	ONERI SOCIALI A CARICO DELL'AMMINISTRAZIONE SULLE RETRIBUZIONI CORRISPOSTE AI DIPENDENTI.	INIZ.	315.120,27	21.931.622,00	21.931.622,00
	(100%)	VARIAZ.	101.343,00	445.825,72	578.109,00
		P. DEF.	416.463,27	22.377.447,72	22.509.731,00
		PAGATO	376.523,71	21.771.440,69	22.147.964,40
		RIM. PG.	2.318,53	399.686,98	
		TOTALE	378.842,24	22.171.127,67	22.147.964,40
		EC/MSP	37.621,03	206.320,05	361.766,60
		RS31/12	402.005,51		
4461	SPESE PER ACQUISTO DI BENI E SERVIZI	INIZ.	1.289.041,14	5.203.188,00	5.203.188,00
	(100%)	VARIAZ.		3.827.551,00	4.235.360,00
		P. DEF.	1.289.041,14	9.030.739,00	9.438.548,00
		PAGATO	1.258.184,98	7.551.479,86	8.809.664,84
		RIM. PG.	28.100,58	873.226,06	
		TOTALE	1.286.285,56	8.424.705,92	8.809.664,84
		EC/MSP	2.755,58	606.033,08	628.883,16
		RS31/12	901.326,64		
01	SPESE PER ACQUISTO DI CANCELLERIA, DI STAMPATI SPECIALI E QUANTO ALTRO POSSA OCCORRERE PER IL FUNZIONAMENTO DEGLI UFFICI - NOLEGGIO E TRASPORTO MOBILI, MACCHINE E IMPIANTI	INIZ.	292.052,88	367.362,00	
		VARIAZ.		872.212,36	
		P. DEF.	292.052,88	1.239.574,36	
		PAGATO	291.098,55	1.022.077,33	
		RIM. PG.	736,74	166.103,70	
		TOTALE	291.835,29	1.188.181,03	
		EC/MSP	217,59	51.393,33	
		RS31/12	166.840,44		

2007	MINISTERO DELL'ECONOMIA E DELLE FINANZE				
	MISSIONE PROGRAMMA MACROAGGREGATO CENTRO DI RESPONSABILITA'		RESIDUI	COMPETENZA	CASSA
02	SPESE PER L'ATTUAZIONE DI CORSI DI PREPARAZIONE, FORMAZIONE, AGGIORNAMENTO E PERFEZIONAMENTO DEL PERSONALE. PARTECIPAZIONE ALLE SPESE PER CORSI INDETTI DA ENTI, ISTITUTI E AMMINISTRAZIONI VARIE	INIZ. VARIAZ. P. DEF. PAGATO RIM. PG. TOTALE EC/MSP RS31/12	7.085,41 7.085,41 6.557,93 527,48 7.085,41 1.334,94	14.670,00 4.377,00 19.047,00 13.703,57 807,46 14.511,03 4.535,97	
03	SPESE PER MISSIONI ALL'INTERNO	INIZ. VARIAZ. P. DEF. PAGATO RIM. PG. TOTALE EC/MSP RS31/12	10.820,67 10.820,67 10.793,13 27,54 10.820,67 22.495,80	16.820,00 71.431,53 88.251,53 63.668,89 22.468,26 86.137,15 2.114,38	
04	SPESE PER MISSIONI ALL'ESTERO	INIZ. VARIAZ. P. DEF. PAGATO RIM. PG. TOTALE EC/MSP RS31/12	 1.482,00	1.505,00 170,06 1.675,06 1.485,87 1.485,87 189,19	
05	SPESE PER LE INDENNITA' DI	INIZ. VARIAZ. P. DEF. PAGATO RIM. PG. TOTALE EC/MSP RS31/12	1.482,00 1.482,00 1.482,00 1.482,00 1.341,25	1.505,00 950,00 2.455,00 924,56 1.341,25 2.265,81 189,19	
06	SPESE PER IL PAGAMENTO DEI CANONI ACQUA, LUCE, ENERGIA ELETTRICA, GAS E TELEFONI, CONVERSAZIONI TELEFONICHE NONCHE' PER LA PULIZIA, IL RISCALDAMENTO ED IL CONDIZIONAMENTO	INIZ. VARIAZ. P. DEF. PAGATO RIM. PG. TOTALE EC/MSP RS31/12	328.078,95 328.078,95 312.171,66 15.781,31 327.952,97 125,98 216.193,01	518.762,00 1.535.231,90 2.053.993,90 1.777.045,59 200.411,70 1.977.457,29 76.536,61	

2007	MINISTERO DELL'ECONOMIA E DELLE FINANZE				
	MISSIONE PROGRAMMA MACROAGGREGATO CENTRO DI RESPONSABILITA'		RESIDUI	COMPETENZA	CASSA
07	MANUTENZIONE, RIPARAZIONE ED ADATTAMENTO DI LOCALI E DEI RELATIVI	INIZ.	185.422,68	244.224,00	
		VARIAZ.		353.719,74	
		P. DEF.	185.422,68	597.943,74	
		PAGATO	184.838,42	386.107,38	
		RIM. PG.	440,63	177.945,56	
		TOTALE	185.279,05	564.052,94	
		EC/MSP	143,63	33.890,80	
		RS31/12	178.386,19		
08	ESERCIZIO DEI MEZZI DI TRASPORTO	INIZ.	33.543,67	58.566,00	
		VARIAZ.		-18.333,16	
		P. DEF.	33.543,67	40.232,84	
		PAGATO	32.621,87	27.798,82	
		RIM. PG.	464,22	3.837,76	
		TOTALE	33.086,09	31.636,58	
		EC/MSP	457,58	8.596,26	
		RS31/12	4.301,98		
09	SPESE DI COPIA E DI STAMPA DEGLI ATTI E DELLE PUBBLICAZIONI DI SERVIZIO E SPESE PER LA COLLABORAZIONE ALLA REDAZIONE DELLA RASSEGNA DELL'AVVOCATURA DELLO STATO	INIZ.	39.037,91	29.284,00	
		VARIAZ.		65.994,07	
		P. DEF.	39.037,91	95.278,07	
		PAGATO	37.268,63	55.886,86	
		RIM. PG.		35.709,05	
		TOTALE	37.268,63	91.595,91	
		EC/MSP	1.769,28	3.682,16	
		RS31/12	35.709,05		
10	MANUTENZIONE DELLA BIBLIOTECA	INIZ.	5.108,90	61.759,00	
		VARIAZ.		44.050,00	
		P. DEF.	5.108,90	105.809,00	
		PAGATO	4.726,48	87.873,55	
		RIM. PG.	382,42	7.082,34	
		TOTALE	5.108,90	94.955,89	
		EC/MSP		10.853,11	
		RS31/12	7.464,76		
11	ACQUISTO DI RIVISTE, GIORNALI ED ALTRE PUBBLICAZIONI.	INIZ.		708,00	
		VARIAZ.		181,00	
		P. DEF.		889,00	
		PAGATO		800,00	
		RIM. PG.			
		TOTALE		800,00	
		EC/MSP		89,00	
		RS31/12			

2007	MINISTERO DELL'ECONOMIA E DELLE FINANZE				
	MISSIONE PROGRAMMA MACROAGGREGATO CENTRO DI RESPONSABILITA'	RESIDUI	COMPETENZA	CASSA	
12	SPESE DI RAPPRESENTANZA.	INIZ. VARIAZ. P. DEF. PAGATO RIM. PG. TOTALE EC/MSP RS31/12		1.349,00 2.572,00 3.921,00 3.750,80 3.750,80 170,20	
13	SPESE PER L'ORGANIZZAZIONE E LA PARTECIPAZIONE AD INCONTRI DI STUDIO, CONVEGNI, CONGRESSI, MOSTRE ED ALTRE MANIFESTAZIONI DI ORGANISMI INTERNAZIONALI E RELATIVE PUBBLICAZIONI, ORGANI COSTITUZIONALI ED ISTITUZIONI STRANIERE DI DIPESA ED ASSISTENZA LEGALE DELLE AMMINISTRAZIONI DI STATO. SPESE PER CORSI INDETTI DA ENTI, ISTITUTI, AMMINISTRAZIONI VARIE, NONCHE' PER OSPITALITA' E RAPPRESENTANZA NEI CONFRONTI DI DELEGAZIONI E PARTECIPANTI ITALIANI E STRANIERI A INCONTRI DI STUDIO, CONVEGNI E CONGRESSI	INIZ. VARIAZ. P. DEF. PAGATO RIM. PG. TOTALE EC/MSP RS31/12		5.770,00 -4.244,33 1.525,67 800,00 800,00 725,67	
14	SPESE POSTALI E TELEGRAFICHE.	INIZ. VARIAZ. P. DEF. PAGATO RIM. PG. TOTALE EC/MSP RS31/12	11.724,89 11.724,89 11.724,89 11.724,89 11.724,89 22.341,96	331.841,00 102.817,00 434.658,00 370.437,64 22.341,96 392.779,60 41.878,40	
16	SPESE PER ACCERTAMENTI SANITARI, CURE, RICOVERI E PROTESI	INIZ. VARIAZ. P. DEF. PAGATO RIM. PG. TOTALE EC/MSP RS31/12	7.414,22 7.414,22 5.779,09 1.594,12 7.373,21 41,01 3.061,71	50.000,00 -16.048,33 33.951,67 22.120,04 1.467,59 23.587,63 10.364,04	
17	COMPENSI AD ESTRANEI ALL'AMMINISTRAZIONE PER L'ATTIVITA' DI CONSULENZA TECNICA, TRADUZIONI ED	INIZ. VARIAZ. P. DEF. PAGATO RIM. PG. TOTALE EC/MSP RS31/12	22.724,67 22.724,67 22.637,51 87,16 22.724,67 17.308,64	43.047,00 50.000,00 93.047,00 69.956,65 17.221,48 87.178,13 5.868,87	

2007	MINISTERO DELL'ECONOMIA E DELLE FINANZE				
	MISSIONE PROGRAMMA MACROAGGREGATO CENTRO DI RESPONSABILITA'	RESIDUI	COMPETENZA	CASSA	
20	SOMMA DA ASSEGNARE ALL'AGENZIA DEL DEMANIO AI FINI DEL PAGAMENTO DEI CANONI DI AFFITTO PER GLI IMMOBILI IN USO, CONFERITI O TRASFERITI AI FONDI COMUNI DI INVESTIMENTO IMMOBILIARE	INIZ. VARIAZ. P. DEF. PAGATO RIM. PG. TOTALE EC/MSP RS31/12		656.016,00 267.879,00 923.895,00 841.429,52 841.429,52 82.465,48	
21	FITTO DI LOCALI ED ONERI ACCESSORI.	INIZ. VARIAZ. P. DEF. PAGATO RIM. PG. TOTALE EC/MSP RS31/12	344.544,29 344.544,29 336.484,82 8.058,96 344.543,78 0,51 208.662,68	2.800.000,00 98.603,00 2.898.603,00 2.425.893,86 200.603,72 2.626.497,58 272.105,42	
22	MANUTENZIONE DEI MEZZI DI TRASPORTO	INIZ. VARIAZ. P. DEF. PAGATO RIM. PG. TOTALE EC/MSP RS31/12			
23	NOLEGGIO DEI MEZZI DI TRASPORTO	INIZ. VARIAZ. P. DEF. PAGATO RIM. PG. TOTALE EC/MSP RS31/12		110.531,16 110.531,16 95.098,79 15.047,71 110.146,50 384,66	
85	REISCRIZIONE RESIDUI PASSIVI PERENTI RELATIVI A:MANUTENZIONE ORDINARIA E RIPARAZIONI	INIZ. VARIAZ. P. DEF. PAGATO RIM. PG. TOTALE EC/MSP RS31/12	15.047,71 836,52		

2007	MINISTERO DELL'ECONOMIA E DELLE FINANZE				
	MISSIONE PROGRAMMA MACROAGGREGATO CENTRO DI RESPONSABILITA'	RESIDUI	COMPETENZA	CASSA	
88	REISCRIZIONE RESIDUI PASSIVI PERENTI RELATIVI A: CORSI DI FORMAZIONE	INIZ. VARIAZ. P. DEF. PAGATO RIM. PG. TOTALE EC/MSP RS31/12		2.424,00 2.424,00 2.424,00 2.424,00	
4463	SPESE PER IL FUNZIONAMENTO - COMPRESI I GETTONI DI PRESENZA, I COMPENSI AI COMPONENTI E LE INDENNITA' DI MISSIONE ED IL RIMBORSO SPESE DI TRASPORTO AI MEMBRI ESTRANEI ALL'AVVOCATURA DELLO STATO - DI CONSIGLI, COMITATI E COMMISSIONI. (100%)	INIZ. VARIAZ. P. DEF. PAGATO RIM. PG. TOTALE EC/MSP RS31/12		515,00 13.097,00 13.612,00 13.546,97 13.546,97 13.546,97 65,03	515,00 13.097,00 13.612,00 13.546,97 13.546,97 13.546,97 65,03
4469	SPESE DI COPIA DI ATTI GIUDIZIARI RILASCIATI DALLE CANCELLERIE E SEGRETERIE DI ORGANI GIUDIZIARI E GIURISDIZIONALI; ANTICIPAZIONE DELLA INDENNITA' DI TRASFERTA AGLI UFFICIALI GIUDIZIARI PER NOTIFICHE O ATTI DI ESECUZIONE ESEGUITI FUORI SEDE; ANTICIPAZIONE DI INDENNITA' DI NOTIFICAZIONE A MEZZO DEI MESSI DI CONCILIAZIONE; ANTICIPAZIONE DI SPESE ED ALTRE SPESE PROCEDURALI. (100%)	INIZ. VARIAZ. P. DEF. PAGATO RIM. PG. TOTALE EC/MSP RS31/12	7.455,10 130.800,00 7.455,10 4.380,85 1.834,84 6.215,69 1.239,41 51.976,09	166.480,00 130.800,00 297.280,00 168.060,06 50.141,25 218.201,31 79.078,69	166.480,00 130.800,00 297.280,00 172.440,91 172.440,91 172.440,91 124.839,09
4474	SPESE PER LITI, ARBITRAGGI, RISARCIMENTI ED ACCESSORI. RIMBORSO DELLE SPESE DI PATROCINIO LEGALE (100%)	INIZ. VARIAZ. P. DEF. PAGATO RIM. PG. TOTALE EC/MSP RS31/12	5.662,52 30.000,00 5.662,52 29.892,18 5.662,52 5.662,52 107,82 5.662,52	30.000,00 30.000,00 29.892,18 29.892,18	30.000,00 30.000,00 29.892,18 29.892,18 107,82 107,82
4476	SPESE DI COPIA, STAMPA, CARTA BOLLATA, REGISTRAZIONE E VARIE, INERENTI AI CONTRATTI STIPULATI (100%)	INIZ. VARIAZ. P. DEF. PAGATO RIM. PG. TOTALE EC/MSP RS31/12			

2007	MINISTERO DELL'ECONOMIA E DELLE FINANZE				
	MISSIONE PROGRAMMA MACROAGGREGATO CENTRO DI RESPONSABILITA'		RESIDUI	COMPETENZA	CASSA
4490	SPESE PER STUDI, PROGETTAZIONE, IMPIANTO E GESTIONE DI SISTEMI DI ELABORAZIONE ELETTRONICA DI DATI E SERVIZI ISTITUZIONALI (100%)	INIZ. VARIAZ. P. DEF. PAGATO RIM. PG. TOTALE EC/MSP RS31/12	1.653.945,45 1.653.945,45 1.391.265,04 219.289,98 1.610.555,02 43.390,43 1.372.695,64	3.102.633,00 159.528,00 3.262.161,00 1.718.733,82 1.153.405,66 2.872.139,48 390.021,52	3.102.633,00 1.758.131,00 4.860.764,00 3.109.998,86 3.109.998,86 1.750.765,14
	SERVIZIO PER LA GESTIONE DELLE SPESE RESIDUALI (12)	INIZ. VARIAZ. P. DEF. PAGATO RIM. PG. TOTALE EC/MSP RS31/12	129.090,36 129.090,36 3.187,56 3.187,56 125.902,80 3.187,56	1.594.950,00 1.594.950,00 1.594.950,00	1.619.950,00 1.619.950,00 1.619.950,00
4425	FONDO PER LA PRODUTTIVITA' COLLETTIVA E PER IL MIGLIORAMENTO DEI SERVIZI (100%)	INIZ. VARIAZ. P. DEF. PAGATO RIM. PG. TOTALE EC/MSP RS31/12	129.090,36 129.090,36 3.187,56 3.187,56 125.902,80 3.187,56		25.000,00 25.000,00 25.000,00
4711	SPESE PER INTERESSI O RIVALUTAZIONE MONETARIA PER RITARDATO PAGAMENTO DELLE RETRIBUZIONI, PENSIONI E PROVVIDENZE DI NATURA ASSISTENZIALE A FAVORE DEI CREDITORI DELL'AMMINISTRAZIONE. (100%)	INIZ. VARIAZ. P. DEF. PAGATO RIM. PG. TOTALE EC/MSP RS31/12			
4712	SPESE PER ACCERTAMENTI SANITARI (100%)	INIZ. VARIAZ. P. DEF. PAGATO RIM. PG. TOTALE EC/MSP RS31/12			

2007	MINISTERO DELL'ECONOMIA E DELLE FINANZE			
	MISSIONE PROGRAMMA MACROAGGREGATO CENTRO DI RESPONSABILITA'	RESIDUI	COMPETENZA	CASSA
4737	SPESE PER ACQUISTO DI BENI E SERVIZI A CARICO DEL COMMISSARIO DI GOVERNO NELLA REGIONE FRIULI VENEZIA GIULIA (100%)	INIZ. VARIAZ. P. DEF. PAGATO RIM. PG. TOTALE EC/MSP RS31/12	133.406,00 133.406,00 133.406,00	133.406,00 133.406,00 133.406,00
01	SPESE PER IL FUNZIONAMENTO DELLA COMMISSIONE CONSULTIVA DI CUI ALL'ART.70 DELLA LEGGE COSTITUZIONALE 31 GENNAIO 1963, N.1 E GETTONI DI PRESENZA AI MEMBRI DELLA COMMISSIONE	INIZ. VARIAZ. P. DEF. PAGATO RIM. PG. TOTALE EC/MSP RS31/12	2.694,00 2.694,00 2.694,00	
02	SOMMA DA EROGARSI A CURA DEL COMMISSARIO DEL GOVERNO NELLA REGIONE FRIULI - VENEZIA GIULIA PER INTERVENTI STRAORDINARI AD ENTI, ASSOCIAZIONI E COMITATI E DESTINATI A MANIFESTAZIONI ED ATTIVITA' CULTURALI, CONGRESSI, CONVEGNI ED IN GENERE A SOSTEGNO DI ATTIVITA' SPORTIVE, TURISTICHE, SOCIALI ED EDUCATIVE.	INIZ. VARIAZ. P. DEF. PAGATO RIM. PG. TOTALE EC/MSP RS31/12	97.148,00 97.148,00 97.148,00	
03	SOMMA DA EROGARSI A CURA DEL COMMISSARIO DEL GOVERNO NELLA REGIONE FRIULI - VENEZIA GIULIA PER INTERVENTI DI CARATTERE STRAORDINARIO A FAVORE DI ENTI, ASSOCIAZIONI E COMITATI A SOSTEGNO DELLE ATTIVITA' ECONOMICHE, PORTUALI E DEI TRAFFICI NEL TERRITORIO DI TRIESTE.	INIZ. VARIAZ. P. DEF. PAGATO RIM. PG. TOTALE EC/MSP RS31/12	33.564,00 33.564,00 33.564,00	
4754	SPESE PER LITI, ARBITRAGGI, RISARCIMENTI ED ACCESSORI. RIMBORSO DELLE SPESE DI PATROCINIO LEGALE (100%)	INIZ. VARIAZ. P. DEF. PAGATO RIM. PG. TOTALE EC/MSP RS31/12		

2007	MINISTERO DELL'ECONOMIA E DELLE FINANZE				
	MISSIONE PROGRAMMA MACROAGGREGATO CENTRO DI RESPONSABILITA'		RESIDUI	COMPETENZA	CASSA
4838	FONDO PEREQUATIVO PER IL TRATTAMENTO ECONOMICO ACCESSORIO DEL PERSONALE DIRIGENZIALE DI SECONDA FASCIA (100%)	INIZ. VARIAZ. P. DEF. PAGATO RIM. PG. TOTALE EC/MSP RS31/12			
4839	FONDO PEREQUATIVO PER IL TRATTAMENTO ECONOMICO ACCESSORIO DEL PERSONALE DIRIGENZIALE DI PRIMA FASCIA (100%)	INIZ. VARIAZ. P. DEF. PAGATO RIM. PG. TOTALE EC/MSP RS31/12			
4840	STIPENDI ED ALTRI ASSEGNI FISSI AI DIRIGENTI POSTI A DISPOSIZIONE DEL RUOLO UNICO DALLE AMMINISTRAZIONI PUBBLICHE AL NETTO D'IMPOSTA REGIONALE SULLE ATTIVITA' PRODUTTIVE E DEGLI ONERI SOCIALI A CARICO DELL'AMMINISTRAZIONE. (100%)	INIZ. VARIAZ. P. DEF. PAGATO RIM. PG. TOTALE EC/MSP RS31/12		1.032.914,00 1.032.914,00	1.032.914,00 1.032.914,00
4841	SOMME DOVUTE A TITOLO DI IMPOSTA SULLE ATTIVITA' PRODUTTIVE SULLE RETRIBUZIONI CORRISPOSTE AI DIRIGENTI POSTI A DISPOSIZIONE DEL RUOLO UNICO DALLE AMMINISTRAZIONI PUBBLICHE (100%)	INIZ. VARIAZ. P. DEF. PAGATO RIM. PG. TOTALE EC/MSP RS31/12		99.418,00 99.418,00	99.418,00 99.418,00
4842	ONERI SOCIALI A CARICO DELL'AMMINISTRAZIONE SULLE RETRIBUZIONI CORRISPOSTE AI DIRIGENTI POSTI A DISPOSIZIONE DEL RUOLO UNICO DALLE AMMINISTRAZIONI PUBBLICHE (100%)	INIZ. VARIAZ. P. DEF. PAGATO RIM. PG. TOTALE EC/MSP RS31/12		329.212,00 329.212,00	329.212,00 329.212,00

2007	MINISTERO DELL'ECONOMIA E DELLE FINANZE				
	MISSIONE PROGRAMMA MACROAGGREGATO CENTRO DI RESPONSABILITA'		RESIDUI	COMPETENZA	CASSA
	INTERVENTI (2)	INIZ.	91.993.036,49	217.472.203,32	217.472.203,32
		VARIAZ.	8.584.405,00	407.435.646,00	463.435.170,00
		P. DEF.	100.577.441,49	624.907.849,32	680.907.373,32
		PAGATO	100.575.868,23	550.695.555,89	651.271.424,11
		RIM. PG.	800,21	68.100.062,59	
		TOTALE	100.576.668,44	618.795.618,48	651.271.424,11
		EC/MSP	773,05	6.112.230,85	29.635.949,21
		RS31/12	68.100.862,80		
	DIPARTIMENTO DELL'AMMINISTRAZIONE GENERALE DEL PERSONALE E DEI SERVIZI DEL TESORO (2)	INIZ.		11.923.000,00	11.923.000,00
		VARIAZ.	150.438,00	870.984,00	970.788,00
		P. DEF.	150.438,00	12.793.984,00	12.893.788,00
		PAGATO	150.438,00	11.511.397,38	11.661.835,38
		RIM. PG.		50.664,00	
		TOTALE	150.438,00	11.562.061,38	11.661.835,38
		EC/MSP		1.231.922,62	1.231.952,62
		RS31/12	50.664,00		
1321	CONTRIBUTO ALL'ISTITUTO DI STUDI E ANALISI ECONOMICA (ISAE) (100%)	INIZ.		11.923.000,00	11.923.000,00
		VARIAZ.	150.438,00	870.984,00	970.788,00
		P. DEF.	150.438,00	12.793.984,00	12.893.788,00
		PAGATO	150.438,00	11.511.397,38	11.661.835,38
		RIM. PG.		50.664,00	
		TOTALE	150.438,00	11.562.061,38	11.661.835,38
		EC/MSP		1.231.922,62	1.231.952,62
		RS31/12	50.664,00		
	DIPARTIMENTO DEL TESORO (3)	INIZ.	91.132.460,95	166.170.203,32	166.170.203,32
		VARIAZ.	8.433.967,00	11.833.704,00	45.267.671,00
		P. DEF.	99.566.427,95	178.003.907,32	211.437.874,32
		PAGATO	99.566.427,95	111.869.535,94	211.435.963,88
		RIM. PG.		66.132.444,53	
		TOTALE	99.566.427,95	178.001.980,47	211.435.963,88
		EC/MSP		1.926,86	1.910,44
		RS31/12	66.132.444,53		
1645	SPESE CONNESSE ALL'ORGANIZZAZIONE ED ALLA PARTECIPAZIONE A RIUNIONI, CONVEGNI, CONGRESSI, MOSTRE, ORGANISMI NAZIONALI ED INTERNAZIONALI ED ALTRE MANIFESTAZIONI NELL'AMBITO DELLE ATTIVITA' DI ENTI, COMITATI E GRUPPI DI LAVORO (2,28%)	INIZ.	16,42	2.203,32	2.203,32
		VARIAZ.			
		P. DEF.	16,42	2.203,32	2.203,32
		PAGATO	16,42	276,68	293,09
		RIM. PG.			
		TOTALE	16,42	276,68	293,09
		EC/MSP		1.926,65	1.910,23
		RS31/12			

2007	MINISTERO DELL'ECONOMIA E DELLE FINANZE				
	MISSIONE PROGRAMMA MACROAGGREGATO CENTRO DI RESPONSABILITA'		RESIDUI	COMPETENZA	CASSA
1680	ASSEGNO ALL'ISTITUTO NAZIONALE DI STATISTICA (100%)	INIZ. VARIAZ. P. DEF. PAGATO RIM. PG. TOTALE EC/MSP RS31/12	91.132.444,53 8.433.967,00 99.566.411,53 99.566.411,53 99.566.411,53 66.132.444,53	166.168.000,00 11.833.704,00 178.001.704,00 111.869.259,26 66.132.444,53 178.001.703,79 0,21	166.168.000,00 45.267.671,00 211.435.671,00 211.435.670,79 211.435.670,79 0,21
	SERVIZIO PER LA GESTIONE DELLE SPESE RESIDUALI (12)	INIZ. VARIAZ. P. DEF. PAGATO RIM. PG. TOTALE EC/MSP RS31/12	860.575,54 860.575,54 859.002,28 800,21 859.802,49 773,05 1.917.754,27	39.379.000,00 394.730.958,00 434.109.958,00 427.314.622,57 1.916.954,06 429.231.576,63 4.878.381,37	39.379.000,00 417.196.711,00 456.575.711,00 428.173.624,85 428.173.624,85 28.402.086,15
5105	SPESE DI ORGANIZZAZIONE E FUNZIONAMENTO DEL COMITATO ESECUTIVO PER I SERVIZI DI INFORMAZIONE E DI SICUREZZA (100%)	INIZ. VARIAZ. P. DEF. PAGATO RIM. PG. TOTALE EC/MSP RS31/12	860.575,54 860.575,54 859.002,28 800,21 859.802,49 773,05 327.425,13	371.780.943,00 371.780.943,00 370.546.036,23 326.624,92 370.872.661,15 908.281,85	395.830.943,00 395.830.943,00 371.405.038,51 371.405.038,51 24.425.904,49
5106	SPESE RISERVATE DEL COMITATO ESECUTIVO PER I SERVIZI DI INFORMAZIONE E SICUREZZA (C.E.S.I.S.) (100%)	INIZ. VARIAZ. P. DEF. PAGATO RIM. PG. TOTALE EC/MSP RS31/12	 1.580.000,00	18.539.026,00 18.539.026,00 16.959.026,00 1.580.000,00 18.539.026,00	16.959.026,00 16.959.026,00 16.959.026,00 16.959.026,00
5133	SPESE PER IL FUNZIONAMENTO DELLE STRUTTURE DEL COMMISSARIO STRAORDINARIO DI GOVERNO PER IL COORDINAMENTO DEL GRANDE GIUBILEO 2000 (100%)	INIZ. VARIAZ. P. DEF. PAGATO RIM. PG. TOTALE EC/MSP RS31/12			

2007	MINISTERO DELL'ECONOMIA E DELLE FINANZE				
	MISSIONE PROGRAMMA MACROAGGREGATO CENTRO DI RESPONSABILITA'		RESIDUI	COMPETENZA	CASSA
5200	SOMMA DA CORRISPONDERE AL CENTRO DI FORMAZIONE E STUDI - FORMEZ - PER LE ESIGENZE DI FUNZIONAMENTO E PER LA QUOTA DI ASSOCIAZIONE (100%)	INIZ. VARIANZ. P. DEF. PAGATO RIM. PG. TOTALE EC/MSP RS31/12		21.391.000,00 -592.263,00 20.798.737,00 18.680.770,08 18.680.770,08 2.117.966,92	21.391.000,00 -592.263,00 20.798.737,00 18.680.770,08 18.680.770,08 2.117.966,92
5206	SOMME DA ASSEGNARE AGLI ENTI GESTORI DEI PROGETTI DI CUI ALL'ART. 26 DELLA LEGGE 11 MARZO 1988, N. 67 (100%)	INIZ. VARIANZ. P. DEF. PAGATO RIM. PG. TOTALE EC/MSP RS31/12	10.329,14	13.912,00 13.912,00 3.582,06 10.329,14 13.911,20 0,80	13.912,00 13.912,00 3.582,06 10.329,94
5217	FONDO OCCORRENTE PER IL FUNZIONAMENTO DELLA SCUOLA SUPERIORE DELLA PUBBLICA AMMINISTRAZIONE. (100%)	INIZ. VARIANZ. P. DEF. PAGATO RIM. PG. TOTALE EC/MSP RS31/12		14.585.000,00 1.983.560,00 16.568.560,00 14.716.429,03 14.716.429,03 1.852.130,97	14.585.000,00 1.979.313,00 16.564.313,00 14.716.429,03 14.716.429,03 1.847.883,97
5223	SPESE DI FUNZIONAMENTO DELL'AGENZIA PER LA RAPPRESENTANZA NEGOZIALE DELLE PUBBLICHE AMMINISTRAZIONI (100%)	INIZ. VARIANZ. P. DEF. PAGATO RIM. PG. TOTALE EC/MSP RS31/12		3.403.000,00 3.005.780,00 6.408.780,00 6.408.779,17 6.408.779,17 0,83	3.403.000,00 3.005.780,00 6.408.780,00 6.408.779,17 6.408.779,17 0,83
	ONERI COMUNI (5)	INIZ. VARIANZ. P. DEF. PAGATO RIM. PG. TOTALE EC/MSP RS31/12		63.831.169,87 3.359.504,45 67.190.674,32 58.919.488,48 58.919.488,48 8.271.185,84	63.831.169,87 3.112.305,00 66.943.474,87 58.919.488,48 58.919.488,48 8.023.986,39

2007	MINISTERO DELL'ECONOMIA E DELLE FINANZE			
	MISSIONE PROGRAMMA MACROAGGREGATO CENTRO DI RESPONSABILITA'	RESIDUI	COMPETENZA	CASSA
	DIPARTIMENTO DELL'AMMINISTRAZIONE GENERALE DEL PERSONALE E DEI SERVIZI DEL TESORO (2)	INIZ. VARIAZ. P. DEF. PAGATO RIM. PG. TOTALE EC/MSP RS31/12	10.233.156,87 3.297.199,45 13.530.356,32 11.996.783,34 11.996.783,34 1.533.572,98	10.233.156,87 3.050.000,00 13.283.156,87 11.996.783,34 11.996.783,34 1.286.373,53
1340	SPESE PER LE FORNITURE DA ESEGUIRSI DALL'ISTITUTO POLIGRAFICO E ZECCA DELLO STATO, PER TUTTE LE AMMINISTRAZIONI STATALI (61%)	INIZ. VARIAZ. P. DEF. PAGATO RIM. PG. TOTALE EC/MSP RS31/12	10.233.156,87 3.297.199,45 13.530.356,32 11.996.783,34 11.996.783,34 1.533.572,98	10.233.156,87 3.050.000,00 13.283.156,87 11.996.783,34 11.996.783,34 1.286.373,53
01	SPESE PER LE FORNITURE DA ESEGUIRSI DALL'ISTITUTO POLIGRAFICO E ZECCA DELLO STATO, PER TUTTE LE AMMINISTRAZIONI STATALI	INIZ. VARIAZ. P. DEF. PAGATO RIM. PG. TOTALE EC/MSP RS31/12	10.067.102,67 3.297.199,45 13.364.302,12 11.851.603,34 11.851.603,34 1.512.698,78	
02	SPESE PER LA FORNITURA DA ESEGUIRSI DALL'ISTITUTO POLIGRAFICO E ZECCA DELLO STATO ALLE POSTE ITALIANE S.P.A. DELLE PUBBLICAZIONI UFFICIALI	INIZ. VARIAZ. P. DEF. PAGATO RIM. PG. TOTALE EC/MSP RS31/12	166.054,20 166.054,20 145.180,00 145.180,00 20.874,20	
	DIPARTIMENTO DEL TESORO (3)	INIZ. VARIAZ. P. DEF. PAGATO RIM. PG. TOTALE EC/MSP RS31/12	53.598.013,00 62.305,00 53.660.318,00 46.922.705,14 46.922.705,14 6.737.612,86	53.598.013,00 62.305,00 53.660.318,00 46.922.705,14 46.922.705,14 6.737.612,86

2007	MINISTERO DELL'ECONOMIA E DELLE FINANZE			
	MISSIONE PROGRAMMA MACROAGGREGATO CENTRO DI RESPONSABILITA'	RESIDUI	COMPETENZA	CASSA
2188	SPESE PER LE FORNITURE DA ESEGUIRSI DALL'ISTITUTO POLIGRAFICO E ZECCA DELLO STATO, PER TUTTE LE AMMINISTRAZIONI STATALI. (100%)	INIZ. VARIAZ. P. DEF. PAGATO RIM. PG. TOTALE EC/MSP RS31/12	53.598.013,00 62.305,00 53.660.318,00 46.922.705,14 46.922.705,14 6.737.612,86	53.598.013,00 62.305,00 53.660.318,00 46.922.705,14 46.922.705,14 6.737.612,86
01	SPESE PER LE FORNITURE DA ESEGUIRSI DALL'ISTITUTO POLIGRAFICO E ZECCA DELLO STATO, PER TUTTE LE AMMINISTRAZIONI STATALI.	INIZ. VARIAZ. P. DEF. PAGATO RIM. PG. TOTALE EC/MSP RS31/12	40.467.167,00 62.305,00 40.529.472,00 35.442.490,42 35.442.490,42 5.086.981,58	
02	SPESE PER LA FORNITURA DA ESEGUIRSI DALL'ISTITUTO POLIGRAFICO E ZECCA DELLO STATO ALLE POSTE ITALIANE S.P.A. DELLE CARTE RAPPRESENTATIVE DI VALORI POSTALI, DEGLI STAMPATI SOGGETTI A RIGOROSO RENDICONTO	INIZ. VARIAZ. P. DEF. PAGATO RIM. PG. TOTALE EC/MSP RS31/12	13.130.846,00 11.480.214,72 11.480.214,72 1.650.631,28	
	AVVOCATURA GENERALE DELLO STATO (9)	INIZ. VARIAZ. P. DEF. PAGATO RIM. PG. TOTALE EC/MSP RS31/12		
4478	SOMME OCCORRENTI PER IL PAGAMENTO DEI RESIDUI PASSIVI PERENTI DI SPESE CORRENTI PER I QUALI RISULTA SOPPRESSO IL CAPITOLO DI PROVENIENZA. (100%)	INIZ. VARIAZ. P. DEF. PAGATO RIM. PG. TOTALE EC/MSP RS31/12		

2007	MINISTERO DELL'ECONOMIA E DELLE FINANZE				
	MISSIONE PROGRAMMA MACROAGGREGATO CENTRO DI RESPONSABILITA'		RESIDUI	COMPETENZA	CASSA
	INVESTIMENTI (3)	INIZ.	26.373.819,86	46.437.516,55	46.437.516,55
		VARIAZ.		4.010.950,00	16.241.924,00
		P. DEF.	26.373.819,86	50.448.466,55	62.679.440,55
		PAGATO	15.111.805,89	43.667.996,74	58.779.802,63
		RIM. PG.	2.478.565,11	4.948.493,76	
		TOTALE	17.590.371,00	48.616.490,50	58.779.802,63
		EC/MSP	8.783.448,86	1.831.976,05	3.899.637,92
		RS31/12	7.427.058,87		
	DIPARTIMENTO DELL'AMMINISTRAZIONE GENERALE DEL PERSONALE E DEI SERVIZI DEL TESORO (2)	INIZ.	17.726.670,86	8.699.384,16	8.699.384,16
		VARIAZ.		1.960.248,00	10.360.248,00
		P. DEF.	17.726.670,86	10.659.632,16	19.059.632,16
		PAGATO	12.805.244,13	5.267.071,70	18.072.315,83
		RIM. PG.	1.769.420,12	4.457.900,89	
		TOTALE	14.574.664,25	9.724.972,60	18.072.315,83
		EC/MSP	3.152.006,61	934.659,56	987.316,33
		RS31/12	6.227.321,01		
7016	SPESE PER LO SVILUPPO DEL SISTEMA INFORMATIVO (24%)	INIZ.	17.679.262,95	8.699.384,16	8.699.384,16
		VARIAZ.		1.960.248,00	10.360.248,00
		P. DEF.	17.679.262,95	10.659.632,16	19.059.632,16
		PAGATO	12.805.244,13	5.267.071,70	18.072.315,83
		RIM. PG.	1.769.420,12	4.457.900,89	
		TOTALE	14.574.664,25	9.724.972,60	18.072.315,83
		EC/MSP	3.104.598,70	934.659,56	987.316,33
		RS31/12	6.227.321,01		
01	HARDWARE E SOFTWARE DI BASE	INIZ.	16.487.056,96	7.435.258,80	
		VARIAZ.		2.200.248,00	
		P. DEF.	16.487.056,96	9.635.506,80	
		PAGATO	12.091.777,65	4.943.755,78	
		RIM. PG.	1.653.948,67	3.757.091,46	
		TOTALE	13.745.726,32	8.700.847,24	
		EC/MSP	2.741.330,64	934.659,56	
		RS31/12	5.411.040,13		
02	SOFTWARE APPLICATIVO	INIZ.			
		VARIAZ.			
		P. DEF.			
		PAGATO			
		RIM. PG.			
		TOTALE			
		EC/MSP			
		RS31/12			

2007		MINISTERO DELL'ECONOMIA E DELLE FINANZE			
	MISSIONE PROGRAMMA MACROAGGREGATO CENTRO DI RESPONSABILITA'	RESIDUI	COMPETENZA	CASSA	
03	RETI	INIZ.			
		VARIAZ.			
		P. DEF.			
		PAGATO			
		RIM. PG.			
		TOTALE			
		EC/MSP			
		RS31/12			
04	SPESE PER LO SVILUPPO INFORMATICO DELLA PIATTAFORMA DI E-PROCUREMENT	INIZ.	1.025.547,94	1.264.125,36	
		VARIAZ.		-240.000,00	
		P. DEF.	1.025.547,94	1.024.125,36	
		PAGATO	548.352,61	323.315,93	
		RIM. PG.	113.927,26	700.809,43	
		TOTALE	662.279,87	1.024.125,36	
		EC/MSP	363.268,06		
		RS31/12	814.736,70		
05	QUOTA DELLE RISORSE RELATIVE ALLE SOMME RISCOSE IN VIA DEFINITIVA CORRELABILI AD ATTIVITA' DI CONTROLLO FISCALE, ALLE MAGGIORI ENTRATE REALIZZATE CON LA VENDITA DEGLI IMMOBILI DELLO STATO ED AI RISPARMI DI SPESA PER INTERESSI, DA DESTINARE AL POTENZIAMENTO DELL'AMMINISTRAZIONE ECONOMICA E FINANZIARIA.	INIZ.	166.658,05		
		VARIAZ.			
		P. DEF.	166.658,05		
		PAGATO	165.113,87		
		RIM. PG.	1.544,18		
		TOTALE	166.658,05		
		EC/MSP			
		RS31/12	1.544,18		
7022	SPESE PER L'ATTUAZIONE DEI PROGETTI PREVISTI NELL'AMBITO DELPIANO D'AZIONE DEL PROGRAMMA PER L'E-GOVERNMENT (100%)	INIZ.	47.407,91		
		VARIAZ.			
		P. DEF.	47.407,91		
		PAGATO			
		RIM. PG.			
		TOTALE			
		EC/MSP	47.407,91		
		RS31/12			
	DIPARTIMENTO DEL TESORO (3)	INIZ.	267.016,41	37.210.604,39	37.210.604,39
		VARIAZ.			30.910,00
		P. DEF.	267.016,41	37.210.604,39	37.241.514,39
		PAGATO	202.698,90	36.120.802,42	36.323.501,32
		RIM. PG.	47.704,85	259.507,37	
		TOTALE	250.403,75	36.380.309,79	36.323.501,32
		EC/MSP	16.612,66	830.294,60	918.013,07
		RS31/12	307.212,23		

2007	MINISTERO DELL'ECONOMIA E DELLE FINANZE				
	MISSIONE PROGRAMMA MACROAGGREGATO CENTRO DI RESPONSABILITA'		RESIDUI	COMPETENZA	CASSA
7050	SPESE PER LO SVILUPPO DEL SISTEMA INFORMATIVO (2,75%)	INIZ. VARIANZ. P. DEF. PAGATO RIM. PG. TOTALE EC/MSP RS31/12	234.622,66 234.622,66 170.590,21 47.642,46 218.232,67 16.389,99 304.410,01	384.097,70 384.097,70 79.046,61 256.767,55 335.814,16 48.283,54	384.097,70 384.097,70 249.636,82 249.636,82 249.636,82 134.460,88
7052	QUOTA DELLE RISORSE RELATIVE ALLE SOMME RISOSSE IN VIA DEFINITIVA CORRELABILI AD ATTIVITA' DI CONTROLLO FISCALE, ALLE MAGGIORI ENTRATE REALIZZATE CON LA VENDITA DEGLI IMMOBILI DELLO STATO ED AI RISPARMI DI SPESA PER INTERESSI, DA DESTINARE AL POTENZIAMENTO DELL'AMMINISTRAZIONE ECONOMICA E FINANZIARIA. (100%)	INIZ. VARIANZ. P. DEF. PAGATO RIM. PG. TOTALE EC/MSP RS31/12	30.910,26 30.910,26 30.910,00 0,26 30.910,26 0,26		30.910,00 30.910,00 30.910,00 30.910,00
7335	CONTRIBUTO PER LE OPERAZIONI DI RISTRUTTURAZIONE E RIORGANIZZAZIONE INDUSTRIALE DELL'ISTITUTO POLIGRAFICO E ZECCA DELLO STATO IN FUNZIONE DELLA SUA TRASFORMAZIONE IN S.P.A. (100%)	INIZ. VARIANZ. P. DEF. PAGATO RIM. PG. TOTALE EC/MSP RS31/12		32.817.000,00 32.817.000,00 32.817.000,00 32.817.000,00	32.817.000,00 32.817.000,00 32.817.000,00 32.817.000,00
7342	SPESE PER ACQUISTO DI ATTREZZATURE E APPARECCHIATURE NON INFORMATICHE, DI MOBILIO E DI DOTAZIONI LIBRARIE. (2,75%)	INIZ. VARIANZ. P. DEF. PAGATO RIM. PG. TOTALE EC/MSP RS31/12	1.483,49 1.483,49 1.198,69 62,13 1.260,82 222,67 2.801,96	9.506,70 9.506,70 5.362,46 2.739,82 8.102,28 1.404,41	9.506,70 9.506,70 6.561,15 6.561,15 6.561,15 2.945,55
7394	SOMME DA ASSEGNARE ALLA SCUOLA SUPERIORE DELL'ECONOMIA E DELLE FINANZE, PER ESSERE DESTINATE AL POTENZIAMENTO DELLE ATTIVITA' DI SUPPORTO FORMATIVO E SCIENTIFICO, PARTICOLARMENTE RIVOLTE ALLA DIFFUSIONE DEL "MADE IN ITALY" NEI MERCATI MEDITERRANEI, DELL'EUROPA CONTINENTALE E ORIENTALE, NONCHE' ALL'ADEGUAMENTO DELLE RELATIVE DOTAZIONI ORGANICHE (100%)	INIZ. VARIANZ. P. DEF. PAGATO RIM. PG. TOTALE EC/MSP RS31/12		4.000.000,00 4.000.000,00 3.219.393,35 3.219.393,35 780.606,65	4.000.000,00 4.000.000,00 3.219.393,35 3.219.393,35 780.606,65

2007	MINISTERO DELL'ECONOMIA E DELLE FINANZE				
	MISSIONE PROGRAMMA MACROAGGREGATO CENTRO DI RESPONSABILITA'		RESIDUI	COMPETENZA	CASSA
	AVVOCATURA GENERALE DELLO STATO (9)	INIZ.	785.710,33	526.719,00	526.719,00
		VARIAZ.			300.000,00
		P. DEF.	785.710,33	526.719,00	826.719,00
		PAGATO	384.715,48	229.486,72	614.202,20
		RIM. PG.	64.885,82	231.020,33	
		TOTALE	449.601,30	460.507,05	614.202,20
		EC/MSP	336.109,03	66.211,95	212.516,80
		RS31/12	295.906,15		
7892	SPESE PER ACQUISTO DI ATTREZZATURE E APPARECCHIATURE NON INFORMATICHE, DI MOBILIO E DI DOTAZIONI LIBRARIE. (100*)	INIZ.	785.710,33	526.719,00	526.719,00
		VARIAZ.			300.000,00
		P. DEF.	785.710,33	526.719,00	826.719,00
		PAGATO	384.715,48	229.486,72	614.202,20
		RIM. PG.	64.885,82	231.020,33	
		TOTALE	449.601,30	460.507,05	614.202,20
		EC/MSP	336.109,03	66.211,95	212.516,80
		RS31/12	295.906,15		
	SERVIZIO PER LA GESTIONE DELLE SPESE RESIDUALI (12)	INIZ.	7.594.422,26	809,00	809,00
		VARIAZ.		2.050.702,00	5.550.766,00
		P. DEF.	7.594.422,26	2.051.511,00	5.551.575,00
		PAGATO	1.719.147,38	2.050.635,90	3.769.783,28
		RIM. PG.	596.554,32	65,16	
		TOTALE	2.315.701,70	2.050.701,06	3.769.783,28
		EC/MSP	5.278.720,56	809,94	1.781.791,72
		RS31/12	596.619,48		
8051	SPESE PER L'ACQUISIZIONE DI BENI DUREVOLI (100*)	INIZ.	4.835,15	809,00	809,00
		VARIAZ.			
		P. DEF.	4.835,15	809,00	809,00
		PAGATO			
		RIM. PG.			
		TOTALE			
		EC/MSP	4.835,15	809,00	809,00
		RS31/12			
01	SPESE PER ACQUISTO DI ATTREZZATURE E APPARECCHIATURE NON INFORMATICHE, DI MOBILIO E DI DOTAZIONI LIBRARIE PER I COMMISSARIATI DI GOVERNO	INIZ.		809,00	
		VARIAZ.			
		P. DEF.		809,00	
		PAGATO			
		RIM. PG.			
		TOTALE			
		EC/MSP		809,00	
		RS31/12			

2007	MINISTERO DELL'ECONOMIA E DELLE FINANZE				
	MISSIONE PROGRAMMA MACROAGGREGATO CENTRO DI RESPONSABILITA'		RESIDUI	COMPETENZA	CASSA
02	SPESE PER ACQUISTO DI ATTREZZATURE E APPARECCHIATURE NON INFORMATICHE, DI MOBILIO E DI DOTAZIONI LIBRARIE.	INIZ.	4.835,15		
		VARIAZ.			
		P. DEF.	4.835,15		
		PAGATO			
		RIM. PG.			
		TOTALE			
		EC/MSP	4.835,15		
		RS31/12			
8061	FONDO CENTRALE DI GARANZIA PER I FINANZIAMENTI CONCESSI PER LO SVILUPPO DEL SETTORE DELLA STAMPA QUOTIDIANA E PERIODICA	INIZ.	6.036.401,05		
		VARIAZ.		1.957.822,00	5.457.886,00
		P. DEF.	6.036.401,05	1.957.822,00	5.457.886,00
	(100%)	PAGATO	1.719.147,38	1.957.755,90	3.676.903,28
		RIM. PG.	52,74	65,16	
		TOTALE	1.719.200,12	1.957.821,06	3.676.903,28
		EC/MSP	4.317.200,93	0,94	1.780.982,72
		RS31/12	117,90		
8071	SPESE PER LO SVILUPPO DEL SISTEMA INFORMATIVO	INIZ.			
		VARIAZ.		92.880,00	92.880,00
	(100%)	P. DEF.		92.880,00	92.880,00
		PAGATO		92.880,00	92.880,00
		RIM. PG.			
		TOTALE		92.880,00	92.880,00
		EC/MSP			
		RS31/12			
8086	SOMMA DA EROGARE AL CENTRO DI FORMAZIONE E STUDI - FORMEZ - PER LA GESTIONE DI PROGETTI GIA' AFFIDATI ALLA SOPPRESSA AGENSUD NELL'AMBITO DELL'AZIONE ORGANICA N. 2	INIZ.	596.501,58		
		VARIAZ.			
		P. DEF.	596.501,58		
	(100%)	PAGATO			
		RIM. PG.	596.501,58		
		TOTALE	596.501,58		
		EC/MSP			
		RS31/12	596.501,58		
8098	SOMME DA EROGARE PER IL FINANZIAMENTO DELLE INIZIATIVE PREVISTE NELL'AMBITO DELL'ACTION PLAN SULLO SPORTELLINO UNICO	INIZ.	956.684,48		
		VARIAZ.			
		P. DEF.	956.684,48		
	(100%)	PAGATO			
		RIM. PG.			
		TOTALE			
		EC/MSP	956.684,48		
		RS31/12			

2007	MINISTERO DELL'ECONOMIA E DELLE FINANZE				
	MISSIONE PROGRAMMA MACROAGGREGATO CENTRO DI RESPONSABILITA'		RESIDUI	COMPETENZA	CASSA
	ONERI COMUNI (10)	INIZ.	3.216.471,13	1.316.797,00	1.316.797,00
		VARIAZ.			1.500.000,00
		P. DEF.	3.216.471,13	1.316.797,00	2.816.797,00
		PAGATO	2.551.664,91	34.014,73	2.585.679,64
		RIM. PG.	210.809,36	1.117.252,47	
		TOTALE	2.762.474,27	1.151.267,20	2.585.679,64
		EC/MSP	453.996,86	165.529,80	231.117,36
		RS31/12	1.328.061,83		
	AVVOCATURA GENERALE DELLO STATO (9)	INIZ.	3.216.471,13	1.316.797,00	1.316.797,00
		VARIAZ.			1.500.000,00
		P. DEF.	3.216.471,13	1.316.797,00	2.816.797,00
		PAGATO	2.551.664,91	34.014,73	2.585.679,64
		RIM. PG.	210.809,36	1.117.252,47	
		TOTALE	2.762.474,27	1.151.267,20	2.585.679,64
		EC/MSP	453.996,86	165.529,80	231.117,36
		RS31/12	1.328.061,83		
7893	SOMME OCCORRENTI PER IL PAGAMENTO DEI RESIDUI PASSIVI PERENTI DI SPESE IN CONTO CAPITALE PER I QUALI RISULTA SOPPRESSO IL CAPITOLO DI PROVENIENZA (100%)	INIZ.			
		VARIAZ.			
		P. DEF.			
		PAGATO			
		RIM. PG.			
		TOTALE			
		EC/MSP			
		RS31/12			
7895	SPESE PER LO SVILUPPO DEL SISTEMA INFORMATIVO (100%)	INIZ.	3.216.471,13	1.316.797,00	1.316.797,00
		VARIAZ.			1.500.000,00
		P. DEF.	3.216.471,13	1.316.797,00	2.816.797,00
		PAGATO	2.551.664,91	34.014,73	2.585.679,64
		RIM. PG.	210.809,36	1.117.252,47	
		TOTALE	2.762.474,27	1.151.267,20	2.585.679,64
		EC/MSP	453.996,86	165.529,80	231.117,36
		RS31/12	1.328.061,83		
	<i>Indirizzo politico (32.2)</i>	INIZ.	15.052.605,66	25.285.769,00	25.285.769,00
		VARIAZ.	429.721,00	147.318.038,00	150.343.515,00
		P. DEF.	15.482.326,66	172.603.807,00	175.629.284,00
		PAGATO	5.108.976,08	23.962.972,25	29.071.948,33
		RIM. PG.	2.990.517,36	146.581.432,78	
		TOTALE	8.099.493,44	170.544.405,03	29.071.948,33
		EC/MSP	7.382.833,22	2.059.401,97	146.557.335,67
		RS31/12	149.571.950,14		

2007	MINISTERO DELL'ECONOMIA E DELLE FINANZE				
	MISSIONE PROGRAMMA MACROAGGREGATO CENTRO DI RESPONSABILITA'		RESIDUI	COMPETENZA	CASSA
	FUNZIONAMENTO (1)	INIZ.	4.874.782,38	22.893.986,00	22.893.986,00
		VARIAZ.	429.721,00	7.318.038,00	9.161.216,00
		P. DEF.	5.304.503,38	30.212.024,00	32.055.202,00
		PAGATO	2.284.334,84	23.701.641,54	25.985.976,38
		RIM. PG.	1.202.680,46	4.751.642,91	
		TOTALE	3.487.015,30	28.453.284,45	25.985.976,38
		EC/MSP	1.817.488,08	1.758.739,55	6.069.225,62
		RS31/12	5.954.323,37		
	GABINETTO E UFFICI DI DIRETTA COLLABORAZIONE ALL'OPERA DEL MINISTRO (1)	INIZ.	4.874.782,38	22.893.986,00	22.893.986,00
		VARIAZ.	429.721,00	7.318.038,00	9.161.216,00
		P. DEF.	5.304.503,38	30.212.024,00	32.055.202,00
		PAGATO	2.284.334,84	23.701.641,54	25.985.976,38
		RIM. PG.	1.202.680,46	4.751.642,91	
		TOTALE	3.487.015,30	28.453.284,45	25.985.976,38
		EC/MSP	1.817.488,08	1.758.739,55	6.069.225,62
		RS31/12	5.954.323,37		
1001	STIPENDI ED ALTRI ASSEGNI FISSI AL MINISTRO E AI SOTTOSEGRETARI DI STATO AL NETTO DELL'IMPOSTA REGIONALE SULLE ATTIVITA' PRODUTTIVE E DEGLI ONERI SOCIALI A CARICO DELL'AMMINISTRAZIONE (100%)	INIZ.	250.000,00	1.286.705,00	1.286.705,00
		VARIAZ.		578.000,00	724.825,00
		P. DEF.	250.000,00	1.864.705,00	2.011.530,00
		PAGATO	146.825,06	1.535.296,57	1.682.121,63
		RIM. PG.	103.174,94	225.000,00	
		TOTALE	250.000,00	1.760.296,57	1.682.121,63
		EC/MSP		104.408,43	329.408,37
		RS31/12	328.174,94		
1003	COMPETENZE FISSE ED ACCESSORIE AGLI ADDETTI AL GABINETTO ED ALLE SEGRETERIE PARTICOLARI, AL NETTO DELL'IMPOSTA REGIONALE SULLE ATTIVITA' PRODUTTIVE E DEGLI ONERI SOCIALI A CARICO DELL'AMMINISTRAZIONE (100%)	INIZ.	542.402,95	5.239.890,00	5.239.890,00
		VARIAZ.		1.123.638,00	1.273.638,00
		P. DEF.	542.402,95	6.363.528,00	6.513.528,00
		PAGATO	236.349,68	5.499.844,82	5.736.194,50
		RIM. PG.	102.869,16	997.867,24	
		TOTALE	339.218,84	6.497.712,06	5.736.194,50
		EC/MSP	203.184,11	+134.184,06	777.333,50
		RS31/12	1.100.736,40		
01	RETRIBUZIONE AGLI ADDETTI AL GABINETTO E ALLE SEGRETERIE PARTICOLARI - COMPONENTE NETTA	INIZ.		1.310.000,00	
		VARIAZ.		499.920,78	
		P. DEF.		1.809.920,78	
		PAGATO		1.809.920,78	
		RIM. PG.			
		TOTALE		1.809.920,78	
		EC/MSP			
		RS31/12			

2007	MINISTERO DELL'ECONOMIA E DELLE FINANZE				
	MISSIONE PROGRAMMA MACROAGGREGATO CENTRO DI RESPONSABILITA'		RESIDUI	COMPETENZA	CASSA
02	IMPOSTE SULLE RETRIBUZIONI	INIZ.		1.460.012,00	
		VARIAZ.		398.763,66	
		P. DEF.		1.858.775,66	
		PAGATO		1.570.841,46	
		RIM. PG.		422.118,26	
		TOTALE		1.992.959,72	
		EC/MSP		+134.184,06	
		RS31/12	422.118,26		
03	CONTRIBUTI SOCIALI A CARICO DEL LAVORATORE	INIZ.		467.072,00	
		VARIAZ.		136.315,56	
		P. DEF.		603.387,56	
		PAGATO		494.750,13	
		RIM. PG.		108.637,43	
		TOTALE		603.387,56	
		EC/MSP			
		RS31/12	108.637,43		
07	INDENNITA' ACCESSORIA DI DIRETTA COLLABORAZIONE.- COMPONENTE NETTA	INIZ.	134.743,87	1.488.935,00	
		VARIAZ.		101.940,52	
		P. DEF.	134.743,87	1.590.875,52	
		PAGATO	131.849,16	1.304.083,01	
		RIM. PG.	2.091,89	286.792,51	
		TOTALE	133.941,05	1.590.875,52	
		EC/MSP	802,82		
		RS31/12	288.884,40		
10	SOMMA OCCORRENTE PER LA CONCESSIONE DI BUONI PASTO AL PERSONALE - COMPONENTE NETTA	INIZ.	405.094,38	497.809,00	
		VARIAZ.		-101.940,52	
		P. DEF.	405.094,38	395.868,48	
		PAGATO	102.789,80	315.868,48	
		RIM. PG.	100.777,27	80.000,00	
		TOTALE	203.567,07	395.868,48	
		EC/MSP	201.527,31		
		RS31/12	180.777,27		
11	SPESE INERENTI ALLA FORNITURA DELLE UNIFORMI AL PERSONALE AUSILIARIO	INIZ.	1.710,72	4.700,00	
		VARIAZ.		100.000,00	
		P. DEF.	1.710,72	104.700,00	
		PAGATO	1.710,72	4.380,96	
		RIM. PG.		100.319,04	
		TOTALE	1.710,72	104.700,00	
		EC/MSP			
		RS31/12	100.319,04		

2007	MINISTERO DELL'ECONOMIA E DELLE FINANZE				
	MISSIONE PROGRAMMA MACROAGGREGATO CENTRO DI RESPONSABILITA'	RESIDUI	COMPETENZA	CASSA	
12	PROVVIDENZE A FAVORE DEL PERSONALE IN SERVIZIO, DI QUELLO CESSATO DAL SERVIZIO E DELLE LORO FAMIGLIE	INIZ. VARIAZ. P. DEF. PAGATO RIM. PG. TOTALE EC/MSP RS31/12		10.329,00 -10.329,00	
13	EQUO INDENNIZO AL PERSONALE CIVILE PER LA PERDITA DELL'INTEGRITA' FISICA SUBITA PER INFERMITA' CONTRATTA PER CAUSA DI SERVIZIO	INIZ. VARIAZ. P. DEF. PAGATO RIM. PG. TOTALE EC/MSP RS31/12		1.033,00 -1.033,00	
14	QUOTA DELLE RISORSE RELATIVE ALLE SOMME RISCOSE IN VIA DEFINITIVA CORRELABILI AD ATTIVITA' DI CONTROLLO FISCALE, ALLE MAGGIORI ENTRATE REALIZZATE CON LA VENDITA DEGLI IMMOBILI DELLO STATO ED AI RISPARMI DI SPESA PER INTERESSI, DA DESTINARE AL TRATTAMENTO ACCESSORIO DEL PERSONALE DI LIVELLO NON DIRIGENZIALE	INIZ. VARIAZ. P. DEF. PAGATO RIM. PG. TOTALE EC/MSP RS31/12	853,98 853,98 853,98		
1004	INDENNITA' ACCESSORIA DI DIRETTA COLLABORAZIONE (100%)	INIZ. VARIAZ. P. DEF. PAGATO RIM. PG. TOTALE EC/MSP RS31/12	268.516,87 293.912,00 562.428,87 383.863,66 46.814,42 430.678,08 131.750,79 51.825,49	405.000,00 788.053,00 1.193.053,00 1.188.041,15 5.011,07 1.193.052,22 0,78	405.000,00 1.219.611,00 1.624.611,00 1.571.904,81 1.571.904,81 52.706,19
1007	ONERI SOCIALI A CARICO DELL'AMMINISTRAZIONE SULLE RETRIBUZIONI CORRISPOSTE AI DIPENDENTI (100%)	INIZ. VARIAZ. P. DEF. PAGATO RIM. PG. TOTALE EC/MSP RS31/12	716.218,77 79.555,00 795.773,77 159.703,96 159.703,96 636.069,81 439.044,25	4.129.782,00 385.312,00 4.515.094,00 4.112.374,81 279.340,29 4.391.715,10 123.378,90	4.129.782,00 457.222,00 4.587.004,00 4.112.374,81 4.112.374,81 4.112.374,81 474.629,19

2007	MINISTERO DELL'ECONOMIA E DELLE FINANZE				
	MISSIONE PROGRAMMA MACROAGGREGATO CENTRO DI RESPONSABILITA'		RESIDUI	COMPETENZA	CASSA
1008	SOMME DOVUTE A TITOLO DI IMPOSTA REGIONALE SULLE ATTIVITA' PRODUTTIVE SULLE RETRIBUZIONI CORRISPOSTE AI DIPENDENTI (100%)	INIZ.	477.854,25	1.827.437,00	1.827.437,00
		VARIAZ.	27.433,00	126.575,00	151.833,00
		P. DEF.	505.287,25	1.954.012,00	1.979.270,00
		PAGATO		1.289.880,71	1.289.880,71
		RIM. PG.	30.844,66	327.767,39	
		TOTALE	30.844,66	1.617.648,10	1.289.880,71
		EC/MSP	474.442,59	336.363,90	689.389,29
		RS31/12	358.612,05		
1010	QUOTA DELLE RISORSE RELATIVE ALLE SOMME RISCOSE IN VIA DEFINITIVA CORRELABILI AD ATTIVITA' DI CONTROLLO FISCALE, ALLE MAGGIORI ENTRATE REALIZZATE CON LA VENDITA DEGLI IMMOBILI DELLO STATO ED AI RISPARMI DI SPESA PER INTERESSI, DA DESTINARE ALLA RETRIBUZIONE DEL PERSONALE DI LIVELLO DIRIGENZIALE (100%)	INIZ.			
		VARIAZ.		224.936,00	224.936,00
		P. DEF.		224.936,00	224.936,00
		PAGATO		224.933,94	224.933,94
		RIM. PG.			
		TOTALE		224.933,94	224.933,94
		EC/MSP		2,06	2,06
		RS31/12			
1011	STIPENDI ED ALTRI ASSEGNI FISSI AL PERSONALE AL NETTO DELL'IMPOSTA REGIONALE SULLE ATTIVITA' PRODUTTIVE E DEGLI ONERI SOCIALI A CARICO DELL'AMMINISTRAZIONE (100%)	INIZ.		8.000.425,00	8.000.425,00
		VARIAZ.	28.821,00	385.975,00	389.210,00
		P. DEF.	28.821,00	8.386.400,00	8.389.635,00
		PAGATO		7.357.918,26	7.357.918,26
		RIM. PG.			
		TOTALE		7.357.918,26	7.357.918,26
		EC/MSP	28.821,00	1.028.481,74	1.031.716,74
		RS31/12			
1012	QUOTA DELLE RISORSE RELATIVE ALLE SOMME RISCOSE IN VIA DEFINITIVA CORRELABILI AD ATTIVITA' DI CONTROLLO FISCALE, ALLE MAGGIORI ENTRATE REALIZZATE CON LA VENDITA DEGLI IMMOBILI DELLO STATO ED AI RISPARMI DI SPESA PER INTERESSI, DA DESTINARE AL TRATTAMENTO ACCESSORIO DEL PERSONALE DI LIVELLO NON DIRIGENZIALE (100%)	INIZ.	4.341,81		
		VARIAZ.		925.316,00	925.316,00
		P. DEF.	4.341,81	925.316,00	925.316,00
		PAGATO		918.291,66	918.291,66
		RIM. PG.			
		TOTALE		918.291,66	918.291,66
		EC/MSP	4.341,81	7.024,34	7.024,34
		RS31/12			
1018	PROVVIDENZE A FAVORE DEL PERSONALE IN SERVIZIO, DI QUELLO CESSATO DAL SERVIZIO E DELLE LORO FAMIGLIE (100%)	INIZ.			
		VARIAZ.		10.329,00	10.329,00
		P. DEF.		10.329,00	10.329,00
		PAGATO		10.329,00	10.329,00
		RIM. PG.			
		TOTALE		10.329,00	10.329,00
		EC/MSP			
		RS31/12			

2007	MINISTERO DELL'ECONOMIA E DELLE FINANZE				
	MISSIONE PROGRAMMA MACROAGGREGATO CENTRO DI RESPONSABILITA'	RESIDUI	COMPETENZA	CASSA	
1019	EQUO INDENNIZZO AL PERSONALE CIVILE PER LA PERDITA DELL'INTEGRITA' FISICA SUBITA PER INFERMITA' CONTRATTA PER CAUSA DI SERVIZIO (100%)	INIZ. VARIAZ. P. DEF. PAGATO RIM. PG. TOTALE EC/MSP RS31/12		1.033,00 1.033,00 1.033,00	1.033,00 1.033,00 1.033,00
1022	SPESE PER INTERESSI O RIVALUTAZIONE MONETARIA PER RITARDATO PAGAMENTO DELLE RETRIBUZIONI, PENSIONI E PROVVIDENZE DI NATURA ASSISTENZIALE A FAVORE DEI CREDITORI DELL'AMMINISTRAZIONE. (100%)	INIZ. VARIAZ. P. DEF. PAGATO RIM. PG. TOTALE EC/MSP RS31/12			
1031	SPESE PER ACQUISTO DI BENI E SERVIZI (100%)	INIZ. VARIAZ. P. DEF. PAGATO RIM. PG. TOTALE EC/MSP RS31/12	1.495.546,54 1.495.546,54 984.119,02 461.892,66 1.446.011,68 49.534,86 2.225.921,74	1.129.045,00 2.271.301,00 3.400.346,00 1.455.867,08 1.764.029,08 3.219.896,16 180.449,84	1.129.045,00 3.116.898,00 4.245.943,00 2.439.986,10 2.439.986,10 2.439.986,10 1.805.956,90
01	MANUTENZIONE DELLA BIBLIOTECA	INIZ. VARIAZ. P. DEF. PAGATO RIM. PG. TOTALE EC/MSP RS31/12	31.830,72 31.830,72 10.952,51 20.878,21 31.830,72 20.878,21	20.769,00 -18.158,20 2.610,80 2.610,80	
02	FUNZIONAMENTO E MANUTENZIONE DELLA BIBLIOTECA - ACQUISTO DI RIVISTE, GIORNALI ED ALTRE PUBBLICAZIONI	INIZ. VARIAZ. P. DEF. PAGATO RIM. PG. TOTALE EC/MSP RS31/12		93.379,20 93.379,20 51.258,40 42.120,80 93.379,20 42.120,80	

2007	MINISTERO DELL'ECONOMIA E DELLE FINANZE				
	MISSIONE PROGRAMMA MACROAGGREGATO CENTRO DI RESPONSABILITA'		RESIDUI	COMPETENZA	CASSA
03	SPESE PER I VIAGGI DEL MINISTRO E DEI SOTTOSEGRETARI DI STATO	INIZ.	90.497,34	106.734,00	
		VARIAZ.		80.000,00	
		P. DEF.	90.497,34	186.734,00	
		PAGATO	14.464,46	108.506,82	
		RIM. PG.	76.032,88	63.988,84	
		TOTALE	90.497,34	172.495,66	
		EC/MSP		14.238,34	
		RS31/12	140.021,72		
04	MISSIONI ALL'INTERNO	INIZ.	51.876,83	15.968,00	
		VARIAZ.		33.438,00	
		P. DEF.	51.876,83	49.406,00	
		PAGATO	4.906,67	36.138,62	
		RIM. PG.	46.970,16	11.260,10	
		TOTALE	51.876,83	47.398,72	
		EC/MSP		2.007,28	
		RS31/12	58.230,26		
05	MISSIONI ALL'ESTERO	INIZ.	38.801,77	11.842,00	
		VARIAZ.		155.000,00	
		P. DEF.	38.801,77	166.842,00	
		PAGATO	17.969,49	115.569,72	
		RIM. PG.	20.832,28	49.783,66	
		TOTALE	38.801,77	165.353,38	
		EC/MSP		1.488,62	
		RS31/12	70.615,94		
06	INDENNITA' DI TRASFERIMENTO	INIZ.	4.314,00	595,00	
		VARIAZ.			
		P. DEF.	4.314,00	595,00	
		PAGATO			
		RIM. PG.	4.314,00		
		TOTALE	4.314,00		
		EC/MSP		595,00	
		RS31/12	4.314,00		
07	SPESE PER MISSIONI ALL'INTERNO, ALL'ESTERO E PER TRASFERIMENTI AGLI ADDETTI AL GABINETTO ED ALLE SEGRETERIE PARTICOLARI	INIZ.			
		VARIAZ.			
		P. DEF.			
		PAGATO			
		RIM. PG.			
		TOTALE			
		EC/MSP			
		RS31/12			

2007	MINISTERO DELL'ECONOMIA E DELLE FINANZE				
	MISSIONE PROGRAMMA MACROAGGREGATO CENTRO DI RESPONSABILITA'		RESIDUI	COMPETENZA	CASSA
08	SPESE PER MISSIONI ALL'INTERNO, ALL'ESTERO E PER TRASFERIMENTI AGLI ADDETTI AL GABINETTO ED ALLE SEGRETERIE PARTICOLARI	INIZ. VARIAZ. P. DEF. PAGATO RIM. PG. TOTALE EC/MSP RS31/12			
09	SPESE PER L'ATTUAZIONE DI CORSI PER IL PERSONALE - PARTECIPAZIONE ALLE SPESE PER CORSI INDETTI DA ENTI, ISTITUTI E AMMINISTRAZIONI VARIE	INIZ. VARIAZ. P. DEF. PAGATO RIM. PG. TOTALE EC/MSP RS31/12		24.965,00 24.965,00 24.965,00	
10	SPESE PER ACCERTAMENTI SANITARI, CURE, RICOVERI E PROTESI	INIZ. VARIAZ. P. DEF. PAGATO RIM. PG. TOTALE EC/MSP RS31/12		20.400,00 14.779,00 35.179,00 31.515,45 1.042,76 32.558,21 2.620,79 1.042,76	
11	SPESE DI RAPPRESENTANZA	INIZ. VARIAZ. P. DEF. PAGATO RIM. PG. TOTALE EC/MSP RS31/12	14.085,65 14.085,65 2.285,74 11.799,91 14.085,65 30.054,14	9.680,00 37.243,06 46.923,06 27.451,99 18.254,23 45.706,22 1.216,84	
13	SPESE POSTALI E TELEGRAFICHE	INIZ. VARIAZ. P. DEF. PAGATO RIM. PG. TOTALE EC/MSP RS31/12	23.067,06 23.067,06 7.633,85 15.433,21 23.067,06 24.286,23	14.944,00 6.000,00 20.944,00 10.212,42 8.853,02 19.065,44 1.878,56	

2007	MINISTERO DELL'ECONOMIA E DELLE FINANZE				
	MISSIONE PROGRAMMA MACROAGGREGATO CENTRO DI RESPONSABILITA'		RESIDUI	COMPETENZA	CASSA
15	SPESE PER ACQUISTO, NOLEGGIO E TRASPORTO DI MEZZI TECNICI, ARREDI, ATTREZZATURE E APPARECCHIATURE PER UFFICI; FORNITURA DI MATERIALI DI CONSUMO E PRESTAZIONI DI SERVIZI, COMPRESI QUELLI INERENTI ALL'AUTOMAZIONE DELLE PROCEDURE.	INIZ.	157.806,00	4.469,00	
		VARIAZ.		264.000,00	
		P. DEP.	157.806,00	268.469,00	
		PAGATO	145.758,73	22.512,60	
		RIM. PG.	12.047,27	245.394,62	
		TOTALE	157.806,00	267.907,22	
		EC/MSP		561,78	
		RS31/12	257.441,89		
16	ESERCIZIO DEI MEZZI DI TRASPORTO	INIZ.	54.098,63	146.586,00	
		VARIAZ.		-86.718,21	
		P. DEP.	54.098,63	59.867,79	
		PAGATO	19.693,11	36.535,76	
		RIM. PG.	160,50	4.905,23	
		TOTALE	19.853,61	41.440,99	
		EC/MSP	34.245,02	18.426,80	
		RS31/12	5.065,73		
18	MANUTENZIONE, RIPARAZIONE ED ADATTAMENTO DI LOCALI E DEI RELATIVI	INIZ.	538.429,46	75.058,00	
		VARIAZ.		700.000,00	
		P. DEP.	538.429,46	775.058,00	
		PAGATO	308.118,93	292.485,42	
		RIM. PG.	230.263,53	471.546,10	
		TOTALE	538.382,46	764.031,52	
		EC/MSP	47,00	11.026,48	
		RS31/12	701.809,63		
19	SPESE PER ACQUISTO DI CANCELLERIA, DI STAMPATI SPECIALI E QUANTO ALTRO POSSA OCCORRERE PER IL FUNZIONAMENTO DEGLI UFFICI - NOLEGGIO E TRASPORTO MOBILI, MACCHINE E IMPIANTI	INIZ.	188.087,29	292.300,00	
		VARIAZ.		210.000,00	
		P. DEP.	188.087,29	502.300,00	
		PAGATO	173.830,36	310.411,18	
		RIM. PG.	14.256,93	149.003,75	
		TOTALE	188.087,29	459.414,93	
		EC/MSP		42.885,07	
		RS31/12	163.260,68		
21	SPESE PER IL PAGAMENTO DEI CANONI ACQUA, LUCE, ENERGIA ELETTRICA, GAS E TELEFONI, CONVERSAZIONI TELEFONICHE NONCHE' PER LA PULIZIA, IL RISCALDAMENTO ED IL CONDIZIONAMENTO	INIZ.	281.644,70	383.735,00	
		VARIAZ.		337.756,94	
		P. DEP.	281.644,70	721.491,94	
		PAGATO	278.505,17	349.338,24	
		RIM. PG.	3.136,78	316.515,75	
		TOTALE	281.641,95	665.853,99	
		EC/MSP	2,75	55.637,95	
		RS31/12	319.652,53		

2007	MINISTERO DELL'ECONOMIA E DELLE FINANZE				
	MISSIONE PROGRAMMA MACROAGGREGATO CENTRO DI RESPONSABILITA'	RESIDUI	COMPETENZA	CASSA	
23	SPESE PER LA REALIZZAZIONE DI PROGETTI RIGUARDANTI LA COMPETENZA DEL SERVIZIO DI CONTROLLO INTERNO	INIZ. VARIAZ. P. DEF. PAGATO RIM. PG. TOTALE EC/MSP RS31/12			
24	SPESE PER L'ORGANIZZAZIONE E LA PARTECIPAZIONE A CONVEGNI, CONGRESSI, MOSTRE ED ALTRE MANIFESTAZIONI	INIZ. VARIAZ. P. DEF. PAGATO RIM. PG. TOTALE EC/MSP RS31/12	5.767,00 5.767,00 5.767,00 5.767,00 6.641,29	1.000,00 1.000,00 874,29 874,29 125,71	
25	MANUTENZIONE DEI MEZZI DI TRASPORTO	INIZ. VARIAZ. P. DEF. PAGATO RIM. PG. TOTALE EC/MSP RS31/12	15.240,09 15.240,09	4.000,00 4.000,00 3.835,68 3.835,68 164,32	
26	NOLEGGIO DEI MEZZI DI TRASPORTO	INIZ. VARIAZ. P. DEF. PAGATO RIM. PG. TOTALE EC/MSP RS31/12	14.185,43	74.280,21 74.280,21 60.094,78 14.185,43 74.280,21	
85	REISCRIZIONE RESIDUI PASSIVI PERENTI RELATIVI A:MANUTENZIONE ORDINARIA E RIPARAZIONI	INIZ. VARIAZ. P. DEF. PAGATO RIM. PG. TOTALE EC/MSP RS31/12	11.322,00	11.322,00 11.322,00 11.322,00 11.322,00	
			11.322,00		

2007	MINISTERO DELL'ECONOMIA E DELLE FINANZE					
	MISSIONE PROGRAMMA MACROAGGREGATO CENTRO DI RESPONSABILITA'		RESIDUI	COMPETENZA	CASSA	
86	REISCRIZIONE RESIDUI PASSIVI PERENTI RELATIVI A:UTENZE,SERVIZI AUSILIARI, SPESE DI PULIZIA	INIZ. VARIAZ. P. DEF. PAGATO RIM. PG. TOTALE EC/MSP RS31/12		354.979,00 354.979,00 354.978,50 354.978,50 0,50		
			354.978,50			
1034	SPESE PER IL FUNZIONAMENTO DI CONSIGLI, COMITATI E COMMISSIONI (100%)	INIZ. VARIAZ. P. DEF. PAGATO RIM. PG. TOTALE EC/MSP RS31/12	172.397,07 172.397,07 24.267,08 81.099,99 105.367,07 67.030,00 119.226,98	251.416,00 -121.989,00 129.427,00 57.996,13 38.126,99 96.123,12 33.303,88	251.416,00 -76.702,00 174.714,00 82.263,21 82.263,21 92.450,79	
01	SPESE E COMPENSI PER CONSULENZE, SPECIALI INCARICHI, STUDI, INDAGINI, RICERCHE, RILEVAZIONI, DOCUMENTAZIONI, INFORMAZIONI, PUBBLICAZIONI, STAMPA	INIZ. VARIAZ. P. DEF. PAGATO RIM. PG. TOTALE EC/MSP RS31/12	110.307,06 110.307,06 18.565,00 34.244,06 52.809,06 57.498,00 34.244,06	243.065,00 -210.000,00 33.065,00 811,41 38.126,99 811,41 32.253,59		
02	SPESE PER IL FUNZIONAMENTO - COMPRESI I GETTONI DI PRESENZA, I COMPENSI AI COMPONENTI E LE INDENNITA' DI MISSIONE ED IL RIMBORSO SPESE DI TRASPORTO AI MEMBRI ESTRANEI ALL'AMMINISTRAZIONE DEL TESORO - DI CONSIGLI, COMITATI E COMMISSIONI.	INIZ. VARIAZ. P. DEF. PAGATO RIM. PG. TOTALE EC/MSP RS31/12	62.090,01 62.090,01 5.702,08 46.855,93 52.558,01 9.532,00 77.380,83	8.351,00 50.000,00 58.351,00 26.776,33 30.524,90 57.301,23 1.049,77		
93	REISCRIZIONE RESIDUI PASSIVI PERENTI RELATIVI A:STUDI,CONSULENZE,INDAGINI	INIZ. VARIAZ. P. DEF. PAGATO RIM. PG. TOTALE EC/MSP RS31/12		38.011,00 38.011,00 30.408,39 7.602,09 38.010,48 0,52		
			7.602,09			

2007	MINISTERO DELL'ECONOMIA E DELLE FINANZE				
	MISSIONE PROGRAMMA MACROAGGREGATO CENTRO DI RESPONSABILITA'		RESIDUI	COMPETENZA	CASSA
1042	SPESE PER IL RILASCIO DI DOCUMENTI MEDIANTE APPARECCHI DI RIPRODUZIONE (100%)	INIZ. VARIAZ. P. DEF. PAGATO RIM. PG. TOTALE EC/MSP RS31/12			
1047	SPESE PER LITI, ARBITRAGGI, RISARCIMENTI ED ACCESSORI. RIMBORSO DELLE SPESE DI PATROCINIO LEGALE (100%)	INIZ. VARIAZ. P. DEF. PAGATO RIM. PG. TOTALE EC/MSP RS31/12		39.559,00 39.559,00 32.133,01 7.425,99 39.559,00	39.559,00 39.559,00 32.133,01 7.425,99
1060	SPESE PER LA GESTIONE ED IL FUNZIONAMENTO DEL SISTEMA INFORMATIVO (100%)	INIZ. VARIAZ. P. DEF. PAGATO RIM. PG. TOTALE EC/MSP RS31/12	947.504,12 947.504,12 508.910,34 216.280,67 725.191,01 222.313,11 1.323.355,53	624.286,00 580.000,00 1.204.286,00 18.734,40 1.107.074,86 1.125.809,26 78.476,74	624.286,00 703.508,00 1.327.794,00 527.644,74 527.644,74 800.149,26
	INVESTIMENTI (3)	INIZ. VARIAZ. P. DEF. PAGATO RIM. PG. TOTALE EC/MSP RS31/12	10.177.823,28 10.177.823,28 2.824.641,24 1.787.836,90 4.612.478,14 5.565.345,14 3.617.626,77	2.391.783,00 2.391.783,00 261.330,71 1.829.789,87 2.091.120,58 300.662,42	2.391.783,00 1.182.299,00 3.574.082,00 3.085.971,95 3.085.971,95 488.110,05
	GABINETTO E UFFICI DI DIRETTA COLLABORAZIONE ALL'OPERA DEL MINISTRO (1)	INIZ. VARIAZ. P. DEF. PAGATO RIM. PG. TOTALE EC/MSP RS31/12	10.177.823,28 10.177.823,28 2.824.641,24 1.787.836,90 4.612.478,14 5.565.345,14 3.617.626,77	2.391.783,00 2.391.783,00 261.330,71 1.829.789,87 2.091.120,58 300.662,42	2.391.783,00 1.182.299,00 3.574.082,00 3.085.971,95 3.085.971,95 488.110,05

2007		MINISTERO DELL'ECONOMIA E DELLE FINANZE					
	MISSIONE PROGRAMMA MACROAGGREGATO CENTRO DI RESPONSABILITA'		RESIDUI	COMPETENZA	CASSA		
7001	SPESE PER LO SVILUPPO DEL SISTEMA INFORMATIVO (100%)	INIZ.	9.299.473,27	2.079.965,00	2.079.965,00		
		VARIAZ.			904.299,00		
		P. DEF.	9.299.473,27	2.079.965,00	2.984.264,00		
		PAGATO	2.427.208,57	258.973,45	2.686.182,02		
		RIM. PG.	1.346.026,48	1.559.526,65			
		TOTALE	3.773.235,05	1.818.500,10	2.686.182,02		
		EC/MSP	5.526.238,22	261.464,90	298.081,98		
		RS31/12	2.905.553,13				
		7010	SPESE PER ACQUISTO DI ATTREZZATURE E APPARECCHIATURE NON INFORMATICHE, DI MOBILIO E DI DOTAZIONI LIBRARIE (100%)	INIZ.	878.350,01	311.818,00	311.818,00
				VARIAZ.			278.000,00
P. DEF.	878.350,01			311.818,00	589.818,00		
PAGATO	397.432,67			2.357,26	399.789,93		
RIM. PG.	441.810,42			270.263,22			
TOTALE	839.243,09			272.620,48	399.789,93		
EC/MSP	39.106,92			39.197,52	190.028,07		
RS31/12	712.073,64						
ONERI COMUNI (10)				INIZ.			
				VARIAZ.		140.000.000,00	140.000.000,00
		P. DEF.		140.000.000,00	140.000.000,00		
		PAGATO					
		RIM. PG.		140.000.000,00			
		TOTALE		140.000.000,00			
		EC/MSP			140.000.000,00		
		RS31/12	140.000.000,00				
		DIPARTIMENTO DEL TESORO (3)		INIZ.			
				VARIAZ.		140.000.000,00	140.000.000,00
P. DEF.				140.000.000,00	140.000.000,00		
PAGATO							
RIM. PG.				140.000.000,00			
TOTALE				140.000.000,00			
EC/MSP					140.000.000,00		
RS31/12	140.000.000,00						
7438	SOMME DA DESTINARE ALLA REALIZZAZIONE DI OPERE, INTERVENTI ED INIZIATIVE CONNESSI ALLE CELEBRAZIONI PER IL 150 ANNIVERSARIO DELL'UNITA' D'ITALIA (100%)			INIZ.			
				VARIAZ.		140.000.000,00	140.000.000,00
		P. DEF.		140.000.000,00	140.000.000,00		
		PAGATO					
		RIM. PG.		140.000.000,00			
		TOTALE		140.000.000,00			
		EC/MSP			140.000.000,00		
		RS31/12	140.000.000,00				

2007	MINISTERO DELL'ECONOMIA E DELLE FINANZE				
	MISSIONE PROGRAMMA MACROAGGREGATO CENTRO DI RESPONSABILITA'		RESIDUI	COMPETENZA	CASSA
	<i>Servizi e affari generali per le Amministrazioni di competenza (32.3)</i>	INIZ.	123.098.930,10	282.482.665,54	287.924.865,54
		VARIAZ.	14.028.683,24	123.533.844,53	119.341.613,81
		P. DEF.	137.127.613,34	406.016.510,07	407.266.479,35
		PAGATO	92.647.013,88	275.493.451,61	368.140.465,49
		RIM. PG.	22.811.576,99	104.635.366,87	
		TOTALE	115.458.590,87	380.128.818,48	368.140.465,49
		EC/MSP	21.669.022,47	25.887.691,59	39.126.013,86
		RS31/12	127.446.943,87		
	FUNZIONAMENTO (1)	INIZ.	47.462.966,46	239.931.108,66	245.373.308,66
		VARIAZ.	14.028.683,24	113.599.531,02	82.690.345,85
		P. DEF.	61.491.649,70	353.530.639,68	328.063.654,51
		PAGATO	46.387.819,64	248.020.863,45	294.408.683,09
		RIM. PG.	9.395.253,32	84.416.850,27	
		TOTALE	55.783.072,96	332.437.713,72	294.408.683,09
		EC/MSP	5.708.576,75	21.092.925,96	33.654.971,43
		RS31/12	93.812.103,59		
	DIPARTIMENTO DELL'AMMINISTRAZIONE GENERALE DEL PERSONALE E DEI SERVIZI DEL TESORO (2)	INIZ.	37.047.360,74	181.708.535,58	183.883.535,58
		VARIAZ.	12.447.121,00	48.898.863,83	67.935.216,83
		P. DEF.	49.494.481,74	230.607.399,42	251.818.752,42
		PAGATO	40.948.423,50	191.143.650,00	232.092.073,50
		RIM. PG.	5.688.218,40	28.620.965,22	
		TOTALE	46.636.641,90	219.764.615,23	232.092.073,50
		EC/MSP	2.857.839,84	10.842.784,19	19.726.678,92
		RS31/12	34.309.183,62		
1221	COMPETENZE ACCESSORIE AL PERSONALE AL NETTO DELL'IMPOSTA REGIONALE SULLE ATTIVITA' PRODUTTIVE E DEGLI ONERI SOCIALI A CARICO DELL'AMMINISTRAZIONE (50%)	INIZ.	2.355.954,05	3.578.902,50	5.753.902,50
		VARIAZ.	8.997.817,00	18.521.613,50	27.519.430,50
		P. DEF.	11.353.771,05	22.100.516,00	33.273.333,00
		PAGATO	10.435.551,16	18.387.725,80	28.823.276,96
		RIM. PG.	914.688,16	2.155.560,54	
		TOTALE	11.350.239,33	20.543.286,34	28.823.276,96
		EC/MSP	3.531,73	1.557.229,66	4.450.056,04
		RS31/12	3.070.248,70		
01	SOMMA OCCORRENTE PER LA CONCESSIONE DI BUONI PASTO AL PERSONALE.	INIZ.	1.077.274,29	3.521.898,50	
		VARIAZ.			
		P. DEF.	1.077.274,29	3.521.898,50	
		PAGATO	627.731,76	1.464.922,60	
		RIM. PG.	449.542,54	585.000,00	
		TOTALE	1.077.274,29	2.049.922,60	
		EC/MSP		1.471.975,90	
		RS31/12	1.034.542,54		

2007	MINISTERO DELL'ECONOMIA E DELLE FINANZE				
	MISSIONE PROGRAMMA MACROAGGREGATO CENTRO DI RESPONSABILITA'		RESIDUI	COMPETENZA	CASSA
02	COMPENSI PER LAVORO STRAORDINARIO AL PERSONALE - COMPONENTE NETTA	INIZ.	355.880,47		
		VARIAZ.		1.965.278,00	
		P. DEF.	355.880,47	1.965.278,00	
		PAGATO	162.451,53	1.610.041,29	
		RIM. PG.	193.424,76	316.336,46	
		TOTALE	355.876,29	1.926.377,75	
		EC/MSP	4,18	38.900,26	
		RS31/12	509.761,22		
03	IMPOSTE SULLE RETRIBUZIONI	INIZ.	312.833,44		
		VARIAZ.	1.931.676,00	4.297.615,50	
		P. DEF.	2.244.509,44	4.297.615,50	
		PAGATO	2.098.727,83	3.797.917,55	
		RIM. PG.	144.613,88	478.269,06	
		TOTALE	2.243.341,71	4.276.186,60	
		EC/MSP	1.167,73	21.428,90	
		RS31/12	622.882,94		
04	CONTRIBUTI SOCIALI A CARICO DEL LAVORATORE	INIZ.	156.024,46		
		VARIAZ.	793.072,50	1.693.464,00	
		P. DEF.	949.096,96	1.693.464,00	
		PAGATO	880.178,81	1.499.115,36	
		RIM. PG.	67.670,55	180.376,61	
		TOTALE	947.849,36	1.679.491,96	
		EC/MSP	1.247,61	13.972,04	
		RS31/12	248.047,15		
05	PROVVIDENZE A FAVORE DEL PERSONALE IN SERVIZIO, DI QUELLO CESSATO DAL SERVIZIO E DELLE LORO FAMIGLIE	INIZ.		52.937,00	
		VARIAZ.		-52.937,00	
		P. DEF.			
		PAGATO			
		RIM. PG.			
		TOTALE			
		EC/MSP			
		RS31/12			
06	QUOTA DEL FONDO UNICO DI AMMINISTRAZIONE DA UTILIZZARE PER L'EROGAZIONE DEGLI INCENTIVI AL PERSONALE PER LA REALIZZAZIONE DEGLI OBIETTIVI E PROGRAMMI DI INCREMENTO DELLA PRODUTTIVITA' - COMPONENTE NETTA	INIZ.	449.874,40		
		VARIAZ.	6.273.068,50	10.617.480,00	
		P. DEF.	6.722.942,90	10.617.480,00	
		PAGATO	6.662.394,24	10.015.016,40	
		RIM. PG.	59.436,45	595.578,42	
		TOTALE	6.721.830,69	10.610.594,82	
		EC/MSP	1.112,21	6.885,18	
		RS31/12	655.014,87		

2007		MINISTERO DELL'ECONOMIA E DELLE FINANZE			
	MISSIONE PROGRAMMA MACROAGGREGATO CENTRO DI RESPONSABILITA'		RESIDUI	COMPETENZA	CASSA
09	SPESE INERENTI ALLA FORNITURA DELLE UNIFORMI AL PERSONALE AUSILIARIO, NONCHE' CAMICI PER IL PERSONALE DELLA CARRIERA DIRETTIVA, DI CONCETTO ED ESECUTIVA, ADDETTO AI CENTRI ELETTRONICI, ELIOPOTOLITOGRAFICI E MECCANOGRAFICI, A TIPOGRAFIE, CARTIERE ED OFFICINE CARTE VALORI	INIZ. VARIAZ. P. DEF. PAGATO RIM. PG. TOTALE EC/MSP RS31/12	4.067,00 4.067,00 4.067,00 4.067,00	4.067,00 4.067,00 4.067,00	
83	REISCRIZIONE RESIDUI PASSIVI PERENTI RELATIVI A: FONDO UNICO AMMINISTRAZIONE	INIZ. VARIAZ. P. DEF. PAGATO RIM. PG. TOTALE EC/MSP RS31/12		713,00 713,00 712,61 712,61 0,40	
1226	PROVVIDENZE A FAVORE DEL PERSONALE IN SERVIZIO, DI QUELLO CESSATO DAL SERVIZIO E DELLE LORO FAMIGLIE (100%)	INIZ. VARIAZ. P. DEF. PAGATO RIM. PG. TOTALE EC/MSP RS31/12		105.874,00 105.874,00 105.874,00 105.874,00	105.874,00 105.874,00 105.874,00 105.874,00
1230	STIPENDI ED ALTRI ASSEGNI FISSI AL PERSONALE AL NETTO DELL'IMPOSTA REGIONALE SULLE ATTIVITA' PRODUTTIVE E DEGLI ONERI SOCIALI A CARICO DELL'AMMINISTRAZIONE. (50%)	INIZ. VARIAZ. P. DEF. PAGATO RIM. PG. TOTALE EC/MSP RS31/12	25.000,00 368.534,00 393.534,00 6.416,82 387.117,18 30.969,41	75.461.530,00 3.683.669,50 79.145.199,50 78.440.555,90 30.969,41 78.471.525,30 673.674,20	75.461.530,00 3.825.410,50 79.286.940,50 78.446.972,72 839.967,79
1236	SOMME DOVUTE A TITOLO DI IMPOSTA REGIONALE SULLE ATTIVITA' PRODUTTIVE SULLE RETRIBUZIONI CORRISPOSTE AI DIPENDENTI (50%)	INIZ. VARIAZ. P. DEF. PAGATO RIM. PG. TOTALE EC/MSP RS31/12	396.511,20 796.139,50 1.192.650,70 841.278,90 179.663,93 1.020.942,82 171.707,88 343.141,97	7.133.500,00 1.887.160,50 9.020.660,50 8.090.788,82 163.478,05 8.254.266,86 766.393,64	7.133.500,00 2.664.022,50 9.797.522,50 8.932.067,71 8.932.067,71 865.454,79

2007	MINISTERO DELL'ECONOMIA E DELLE FINANZE				
	MISSIONE PROGRAMMA MACROAGGREGATO CENTRO DI RESPONSABILITA'		RESIDUI	COMPETENZA	CASSA
1237	ONERI SOCIALI A CARICO DELL'AMMINISTRAZIONE SULLE RETRIBUZIONI CORRISPOSTE AI DIPENDENTI (50%)	INIZ. VARIAZ. P. DEF. PAGATO RIM. PG. TOTALE EC/MSP RS31/12	857.532,81 2.284.630,50 3.142.163,31 2.329.883,97 583.798,08 2.913.682,05 228.481,27 1.136.452,55	22.872.000,00 5.497.737,00 28.369.737,00 27.219.124,71 552.654,47 27.771.779,18 597.957,82	22.872.000,00 7.714.602,00 30.586.602,00 29.549.008,67 29.549.008,67 29.549.008,67 1.037.593,33
1240	ASSICURAZIONE CONTRO I RISCHI PROFESSIONALI E LA RESPONSABILITA' CIVILE DEI DIRIGENTI (100%)	INIZ. VARIAZ. P. DEF. PAGATO RIM. PG. TOTALE EC/MSP RS31/12	1.053,15 1.053,15 992,03 61,12 1.053,15 53.312,05 61,12	220.000,00 220.000,00 166.687,95 166.687,95	220.000,00 220.000,00 167.679,98 167.679,98 52.320,02
1255	SPESE PER ACQUISTO DI BENI E SERVIZI (41,96%)	INIZ. VARIAZ. P. DEF. PAGATO RIM. PG. TOTALE EC/MSP RS31/12	17.730.029,52 17.730.029,52 15.001.482,44 2.474.152,62 17.475.635,06 254.394,46 11.350.250,04	33.980.441,62 7.851.602,20 41.832.043,82 30.758.333,36 8.876.097,42 39.634.430,78 2.197.613,04	33.980.441,62 19.214.370,20 53.194.811,82 45.759.815,80 45.759.815,80 7.434.996,02
01	MANUTENZIONE DELLA BIBLIOTECA	INIZ. VARIAZ. P. DEF. PAGATO RIM. PG. TOTALE EC/MSP RS31/12	76.376,68 76.376,68 72.901,98 3.474,70 76.376,68 4.805,67	2.695,09 2.695,09 936,45 1.330,97 2.267,42 427,67	
02	MISSIONI ALL'INTERNO	INIZ. VARIAZ. P. DEF. PAGATO RIM. PG. TOTALE EC/MSP RS31/12	56.569,48 56.569,48 32.784,77 23.456,41 56.241,18 328,30 110.378,72	172.268,46 117.488,00 289.756,46 167.367,78 86.922,31 254.290,10 35.466,36	

2007	MINISTERO DELL'ECONOMIA E DELLE FINANZE				
	MISSIONE PROGRAMMA MACROAGGREGATO CENTRO DI RESPONSABILITA'		RESIDUI	COMPETENZA	CASSA
03	MISSIONI ALL'ESTERO	INIZ.		6.032,17	
		VARIAZ.			
		P. DEF.		6.032,17	
		PAGATO		2.349,17	
		RIM. PG.		2.349,76	
		TOTALE		4.698,93	
		EC/MSP		1.333,24	
		RS31/12	2.349,76		
04	INDENNITA' DI TRASFERIMENTO	INIZ.		11.296,89	
		VARIAZ.			
		P. DEF.		11.296,89	
		PAGATO		1.800,60	
		RIM. PG.		1.888,20	
		TOTALE		3.688,80	
		EC/MSP		7.608,09	
		RS31/12	1.888,20		
06	MANUTENZIONE, RIPARAZIONE ED ADATTAMENTO DEI LOCALI E DEI RELATIVI	INIZ.	4.283.397,26	245.689,23	
		VARIAZ.		1.313.791,68	
		P. DEF.	4.283.397,26	1.559.480,90	
		PAGATO	3.077.866,37	722.146,27	
		RIM. PG.	847.494,71	785.238,88	
		TOTALE	3.925.361,08	1.507.385,15	
		EC/MSP	358.036,18	52.095,76	
		RS31/12	1.632.733,59		
07	FITTO ED ONERI ACCESSORI PER I LOCALI IN USO AL DIPARTIMENTO DELL'AMMINISTRAZIONE GENERALE DEL PERSONALE E DEI SERVIZI DEL TESORO ED AI DIPARTIMENTI PROVINCIALI DEL TESORO E LE COMMISSIONI MEDICHE DI VERIFICA	INIZ.	827.425,01	7.042.597,87	
		VARIAZ.		5.077.160,00	
		P. DEF.	827.425,01	12.119.757,87	
		PAGATO	931.202,97	9.131.838,15	
		RIM. PG.	12.163,10	2.073.839,69	
		TOTALE	943.366,08	11.205.677,84	
		EC/MSP	+115.941,07	914.080,03	
		RS31/12	2.086.002,80		
08	SPESE DI COPIA, STAMPA, CARTA BOLLATA, REGISTRAZIONE E VARIE, INERENTI AI CONTRATTI STIPULATI	INIZ.		8.392,00	
		VARIAZ.			
		P. DEF.		8.392,00	
		PAGATO		2.297,13	
		RIM. PG.			
		TOTALE		2.297,13	
		EC/MSP		6.094,87	
		RS31/12			

2007	MINISTERO DELL'ECONOMIA E DELLE FINANZE				
	MISSIONE PROGRAMMA MACROAGGREGATO CENTRO DI RESPONSABILITA'	RESIDUI	COMPETENZA	CASSA	
09	SOMMA DA ASSEGNARE ALL'AGENZIA DEL DEMANIO AI FINI DEL PAGAMENTO DEI CANONI DI AFFITTO PER GLI IMMOBILI IN USO GOVERNATIVO TRASFERITI AL FONDO IMMOBILI PUBBLICI	INIZ. VARIAZ. P. DEF. PAGATO RIM. PG. TOTALE EC/MSP RS31/12		3.122.577,60 -887.930,67 2.234.646,94 1.842.118,97 1.842.118,97 392.527,97	
10	SPESE DI RAPPRESENTANZA	INIZ. VARIAZ. P. DEF. PAGATO RIM. PG. TOTALE EC/MSP RS31/12		69,65 69,65 69,65	
11	SPESE DI PUBBLICITA'	INIZ. VARIAZ. P. DEF. PAGATO RIM. PG. TOTALE EC/MSP RS31/12			
12	SPESE PER LO SVILUPPO DELLE TECNICHE ORGANIZZATIVE, PER IL MIGLIORAMENTO DELLE STRUTTURE OPERATIVE E DEI METODI DI LAVORO, PER INIZIATIVE IN MATERIA DI RELAZIONI PUBBLICHE ED UMANE, PER LA PUBBLICAZIONE DI NOTIZIARI, DOCUMENTI E STUDI RELATIVI A PROCEDIMENTI AMMINISTRATIVI E DI UNIFICAZIONE DEI METODI DI LAVORO PER SONDAGGI DI OPINIONE. SPESE PER L'ORGANIZZAZIONE DI SEMINARI, CONVEGNI E CONGRESSI APERTI ALLA PARTECIPAZIONE DI ESTERNI ALL'AMMINISTRAZIONE.	INIZ. VARIAZ. P. DEF. PAGATO RIM. PG. TOTALE EC/MSP RS31/12		1.426,22 1.426,22 1.426,22	
13	MANUTENZIONE MEZZI DI TRASPORTO	INIZ. VARIAZ. P. DEF. PAGATO RIM. PG. TOTALE EC/MSP RS31/12		1.258,80 1.258,80 696,40 332,32 1.028,72 230,08	332,32

2007		MINISTERO DELL'ECONOMIA E DELLE FINANZE			
MISSIONE PROGRAMMA MACROAGGREGATO CENTRO DI RESPONSABILITA'		RESIDUI	COMPETENZA	CASSA	
14	ANTICIPAZIONI E RIMBORSI ALLE RAPPRESENTANZE DIPLOMATICHE ITALIANE ALL'ESTERO DELLE SPESE SOSTENUTE (ACCERTAMENTI SANITARI, VIAGGI, DOCUMENTI VARI) PER CONNAZIONALI RESIDENTI ALL'ESTERO	INIZ.		736,82	
		VARIAZ.		25.176,00	
		P. DEP.		25.912,82	
		PAGATO		15.592,72	
		RIM. PG.		171,68	
		TOTALE		15.764,40	
		EC/MSP		10.148,42	
	RS31/12	171,68			
15	ESERCIZIO DEI MEZZI DI TRASPORTO	INIZ.	24.546,14	41.016,74	
		VARIAZ.		16.484,77	
		P. DEP.	24.546,14	57.501,51	
		PAGATO	6.724,76	15.111,82	
		RIM. PG.	8.455,50	3.529,42	
		TOTALE	15.180,26	18.641,24	
		EC/MSP	9.365,87	38.860,27	
	RS31/12	11.984,92			
16	SPESE PER ACQUISTO DI CANCELLERIA, DI STAMPATI SPECIALI E QUANTO ALTRO POSSA OCCORRERE PER IL FUNZIONAMENTO DEGLI UFFICI - NOLEGGIO E TRASPORTO MOBILI, MACCHINE E IMPIANTI - SEDE CENTRALE	INIZ.	1.762.552,29	606.999,65	
		VARIAZ.		818.220,00	
		P. DEP.	1.762.552,29	1.425.219,65	
		PAGATO	1.509.609,12	963.641,51	
		RIM. PG.	250.426,44	356.913,59	
		TOTALE	1.760.035,56	1.320.555,10	
		EC/MSP	2.516,73	104.664,56	
	RS31/12	607.340,03			
17	SPESE PER IL PAGAMENTO DEI CANONI ACQUA, LUCE, ENERGIA ELETTRICA, GAS E TELEFONI, CONVERSAZIONI TELEFONICHE NONCHE' PER LA PULIZIA, IL RISCALDAMENTO ED IL CONDIZIONAMENTO D'ARIA DEI LOCALI. - SEDE CENTRALE	INIZ.	552.145,48	1.638.233,79	
		VARIAZ.		2.909.926,00	
		P. DEP.	552.145,48	4.548.159,79	
		PAGATO	508.726,41	3.331.452,78	
		RIM. PG.	43.330,62	1.001.080,94	
		TOTALE	552.057,03	4.332.533,72	
		EC/MSP	88,45	215.626,07	
	RS31/12	1.044.411,55			
18	SPESE POSTALI E TELEGRAFICHE PER L'AMMINISTRAZIONE CENTRALE E	INIZ.	73,15	738.316,83	
		VARIAZ.		-62.940,00	
		P. DEP.	73,15	675.376,83	
		PAGATO		582.565,69	
		RIM. PG.	73,15		
		TOTALE	73,15	582.565,69	
		EC/MSP		92.811,14	
	RS31/12	73,15			

2007	MINISTERO DELL'ECONOMIA E DELLE FINANZE				
	MISSIONE PROGRAMMA MACROAGGREGATO CENTRO DI RESPONSABILITA'		RESIDUI	COMPETENZA	CASSA
19	ONERI PER REALIZZARE IL PROGETTO DI RAZIONALIZZAZIONE DELLE SPESE PER CONSUMI INTERMEDI DELLE PUBBLICHE AMMINISTRAZIONI	INIZ.	9.927.997,18	19.607.550,08	
		VARIAZ.		-2.857.919,68	
		P. DEF.	9.927.997,18	16.749.630,40	
		PAGATO	8.671.991,95	12.776.472,23	
		RIM. PG.	1.256.005,23	3.973.158,18	
		TOTALE	9.927.997,18	16.749.630,40	
		EC/MSP		0,00	
		RS31/12	5.229.163,41		
20	SPESE PER L'ORGANIZZAZIONE DI SEMINARI, CONVEGNI E CONGRESSI APERTI ALLA PARTECIPAZIONE DI ESTRANEI ALL'AMMINISTRAZIONE.	INIZ.		601,29	
		VARIAZ.			
		P. DEF.		601,29	
		PAGATO			
		RIM. PG.			
		TOTALE			
		EC/MSP		601,29	
		RS31/12			
21	SPESE PER L'ORGANIZZAZIONE, IL FUNZIONAMENTO DI CORSI INTERNI DI ADDESTRAMENTI SPECIALIZZAZIONE E QUALIFICAZIONE PROFESSIONALE DEL PERSONALE, PER PARTECIPAZIONE DEL PERSONALE AD ESPERIMENTI, VISITE CONVEGNI DI STUDIO, COMUNQUE CONNESSI CON L'ATTIVITA' DEL MINISTERO DEL TESORO, DEL BILANCIO E DELLA PROGRAMMAZIONE ECONOMICA, PER LA PARTECIPAZIONE ALLE SPESE PER CORSI INDETTI DA ENTI, ISTITUTI ED AMMINISTRAZIONI VARIE	INIZ.	115.516,17	332.579,58	
		VARIAZ.			
		P. DEF.	115.516,17	332.579,58	
		PAGATO	114.486,04	170.204,28	
		RIM. PG.	1.030,13	120.151,43	
		TOTALE	115.516,17	290.355,71	
		EC/MSP		42.223,87	
		RS31/12	121.181,55		
22	RIMBORSO ALLE AMMINISTRAZIONI PUBBLICHE ED AGLI ENTI PUBBLICI NON ECONOMICI DELLE SPESE SOSTENUTE PER IL PAGAMENTO DELLE COMPETENZE FISSE E DI QUELLE ACCESSORIE AL PERSONALE ASSEGNATO ALLE COMMISSIONI MEDICHE DI VERIFICA	INIZ.		239.821,12	
		VARIAZ.			
		P. DEF.		239.821,12	
		PAGATO			
		RIM. PG.			
		TOTALE			
		EC/MSP		239.821,12	
		RS31/12			
23	COMPENSI PER SPECIALI INCARICHI E CONTRATTI DI CONSULENZA PER ESPERTI. SPESE PER STUDI, CONVEGNI, INDAGINI, RILEVAZIONI E TRADUZIONI ANCHE GIURATE	INIZ.	19.080,55	19.351,95	
		VARIAZ.			
		P. DEF.	19.080,55	19.351,95	
		PAGATO	8.505,34	518,63	
		RIM. PG.	10.575,21	3.684,51	
		TOTALE	19.080,55	4.203,13	
		EC/MSP		15.148,82	
		RS31/12	14.259,72		

2007	MINISTERO DELL'ECONOMIA E DELLE FINANZE				
	MISSIONE PROGRAMMA MACROAGGREGATO CENTRO DI RESPONSABILITA'		RESIDUI	COMPETENZA	CASSA
24	SPESE PER L'ATTUAZIONE DI CORSI PER IL PERSONALE - PARTECIPAZIONE ALLE SPESE PER CORSI INDETTI DA ENTI, ISTITUTI E AMMINISTRAZIONI VARIE	INIZ. VARIAZ. P. DEF. PAGATO RIM. PG. TOTALE EC/MSP RS31/12	30.223,44 30.223,44 19.212,30 11.011,14 30.223,44 30.386,09	28.851,70 28.851,70 5.849,31 19.374,95 25.224,25 3.627,44	
25	SPESE PER ACCERTAMENTI SANITARI, CURE, RICOVERI E PROTESI	INIZ. VARIAZ. P. DEF. PAGATO RIM. PG. TOTALE EC/MSP RS31/12	54.126,70 54.126,70 47.470,41 6.656,29 54.126,70 47.745,54	113.336,90 34.239,36 147.576,26 84.128,75 41.089,25 125.218,00 22.358,26	
26	ACQUISTO DI RIVISTE, GIORNALI ED ALTRE PUBBLICAZIONI	INIZ. VARIAZ. P. DEF. PAGATO RIM. PG. TOTALE EC/MSP RS31/12			
27	NOLEGGIO DEI MEZZI DI TRASPORTO	INIZ. VARIAZ. P. DEF. PAGATO RIM. PG. TOTALE EC/MSP RS31/12		44.189,39 44.189,39 36.017,89 8.171,50 44.189,39 +0,00	8.171,50
28	ESTINZIONE DEBITI PREGRESSI	INIZ. VARIAZ. P. DEF. PAGATO RIM. PG. TOTALE EC/MSP RS31/12		914.380,15 914.380,15 903.083,12 10.935,79 914.018,91 361,25	10.935,79

2007	MINISTERO DELL'ECONOMIA E DELLE FINANZE				
	MISSIONE PROGRAMMA MACROAGGREGATO CENTRO DI RESPONSABILITA'		RESIDUI	COMPETENZA	CASSA
84	REISCRIZIONE RESIDUI PASSIVI PERENTI RELATIVI A:NOLEGGI, LOCAZIONI E LEASING OPERATIVO	INIZ. VARIAZ. P. DEF. PAGATO RIM. PG. TOTALE EC/MSP RS31/12		358.070,70 358.070,70 358.070,41 358.070,41 0,29	
			358.070,41		
86	REISCRIZIONE RESIDUI PASSIVI PERENTI RELATIVI A:UTENZE,SERVIZI AUSILIARI, SPESE DI PULIZIA	INIZ. VARIAZ. P. DEF. PAGATO RIM. PG. TOTALE EC/MSP RS31/12		6.193,30 6.193,30 6.193,30 6.193,30	
			6.193,30		
88	REISCRIZIONE RESIDUI PASSIVI PERENTI RELATIVI A:CORSI DI FORMAZIONE	INIZ. VARIAZ. P. DEF. PAGATO RIM. PG. TOTALE EC/MSP RS31/12		2.143,74 2.143,74 2.143,74 2.143,74	
92	REISCRIZIONE RESIDUI PASSIVI PERENTI RELATIVI A:COMPENSI PER INCARICHI CONTINUATIVI	INIZ. VARIAZ. P. DEF. PAGATO RIM. PG. TOTALE EC/MSP RS31/12		21.670,66 21.670,66 21.670,36 21.670,36 0,30	
			21.670,36		
1260	SPESE PER LITI, ARBITRAGGI, RISARCIMENTI ED ACCESSORI. RIMBORSO DELLE SPESE DI PATROCINIO LEGALE (10%)	INIZ. VARIAZ. P. DEF. PAGATO RIM. PG. TOTALE EC/MSP RS31/12	214.074,27	2.000.000,00 600.000,00 2.600.000,00 2.192.172,23 27.057,37 2.219.229,60 380.770,40	2.000.000,00 600.000,00 2.600.000,00 2.216.930,09 2.216.930,09 383.069,92
			214.074,27		
			24.757,85		2.216.930,09
			181.504,07		
			206.261,92		2.216.930,09
			7.812,35		383.069,92
			208.561,43		

2007	MINISTERO DELL'ECONOMIA E DELLE FINANZE				
	MISSIONE PROGRAMMA MACROAGGREGATO CENTRO DI RESPONSABILITA'		RESIDUI	COMPETENZA	CASSA
1284	SPESE PER IL FUNZIONAMENTO DI CONSIGLI, COMITATI E COMMISSIONI (14%)	INIZ.	12.946,10	17.550,26	17.550,26
		VARIAZ.		93.800,00	93.800,00
		P. DEF.	12.946,10	111.350,26	111.350,26
		PAGATO	12.946,09	62.374,07	75.320,17
		RIM. PG.		35.085,10	
		TOTALE	12.946,09	97.459,18	75.320,17
		EC/MSP	0,00	13.891,08	36.030,09
		RS31/12	35.085,10		
01	SPESE PER IL FUNZIONAMENTO DEL COMITATO PER LA VERIFICA DELLE CAUSE DI SERVIZIO	INIZ.	12.946,10	15.135,54	
		VARIAZ.		91.000,00	
		P. DEF.	12.946,10	106.135,54	
		PAGATO	12.946,09	58.166,75	
		RIM. PG.		34.405,05	
		TOTALE	12.946,09	92.571,80	
		EC/MSP	0,00	13.563,74	
		RS31/12	34.405,05		
02	SPESE PER IL FUNZIONAMENTO - COMPRESI I GETTONI DI PRESENZA, I COMPENSI AI COMPONENTI E LE INDENNITA' DI MISSIONE ED IL RIMBORSO SPESE DI TRASPORTO AI MEMBRI ESTRANEI ALL'AMMINISTRAZIONE DEL TESORO - DI CONSIGLI, COMITATI E COMMISSIONI.	INIZ.		2.414,72	
		VARIAZ.		2.800,00	
		P. DEF.		5.214,72	
		PAGATO		4.207,32	
		RIM. PG.		680,05	
		TOTALE		4.887,37	
		EC/MSP		327,35	
		RS31/12	680,05		
1305	SPESE PER LA GESTIONE ED IL FUNZIONAMENTO DEL SISTEMA INFORMATIVO (96,95%)	INIZ.	15.454.259,65	36.444.611,20	36.444.611,20
		VARIAZ.		10.657.407,14	6.197.707,14
		P. DEF.	15.454.259,65	47.102.018,34	42.642.318,34
		PAGATO	12.295.114,25	25.720.013,16	38.015.127,41
		RIM. PG.	1.354.350,42	16.780.062,88	
		TOTALE	13.649.464,67	42.500.076,04	38.015.127,41
		EC/MSP	1.804.794,98	4.601.942,30	4.627.190,93
		RS31/12	18.134.413,30		
	DIPARTIMENTO DEL TESORO (3)	INIZ.	2.012.330,93	12.284.198,73	12.369.398,73
		VARIAZ.	504.195,59	2.959.625,76	3.613.094,08
		P. DEF.	2.516.526,52	15.243.824,49	15.982.492,81
		PAGATO	1.578.476,85	12.074.193,66	13.652.670,51
		RIM. PG.	569.254,19	899.576,83	
		TOTALE	2.147.731,04	12.973.770,49	13.652.670,51
		EC/MSP	368.795,48	2.270.053,99	2.329.822,30
		RS31/12	1.468.831,03		

2007	MINISTERO DELL'ECONOMIA E DELLE FINANZE				
	MISSIONE PROGRAMMA MACROAGGREGATO CENTRO DI RESPONSABILITA'		RESIDUI	COMPETENZA	CASSA
1371	COMPETENZE ACCESSORIE AL PERSONALE AL NETTO DELL'IMPOSTA REGIONALE SULLE ATTIVITA' PRODUTTIVE E DEGLI ONERI SOCIALI A CARICO DELL'AMMINISTRAZIONE (21,3%)	INIZ. VARIAZ. P. DEF. PAGATO RIM. PG. TOTALE EC/MSP RS31/12	218.629,92 349.729,39 568.359,31 460.258,20 45.636,60 505.894,80 62.464,51 175.967,79	160.511,26 1.234.622,98 1.395.134,24 1.246.286,96 130.331,19 1.376.618,15 18.516,09	245.711,26 1.584.352,36 1.830.063,62 1.706.545,16 1.706.545,16 123.518,46
01	SOMMA OCCORRENTE PER LA CONCESSIONE DI BUONI PASTO AL PERSONALE	INIZ. VARIAZ. P. DEF. PAGATO RIM. PG. TOTALE EC/MSP RS31/12	70.482,56 70.482,56 51.490,71 1.865,79 53.356,50 17.126,06 45.530,79	149.510,66 149.510,66 91.852,65 43.665,00 135.517,65 13.993,01	
02	COMPENSI PER LAVORO STRAORDINARIO AL PERSONALE - COMPONENTE NETTA	INIZ. VARIAZ. P. DEF. PAGATO RIM. PG. TOTALE EC/MSP RS31/12	17.270,37 17.270,37 15.344,66 1.644,88 16.989,54 280,83 36.546,89	204.063,30 204.063,30 169.161,30 34.902,01 204.063,30	
03	IMPOSTE SULLE RETRIBUZIONI	INIZ. VARIAZ. P. DEF. PAGATO RIM. PG. TOTALE EC/MSP RS31/12	18.055,05 77.886,43 95.941,48 83.149,16 4.642,67 87.791,83 8.149,65 14.304,53	268.226,83 268.226,83 258.564,98 9.661,85 268.226,83	
04	CONTRIBUTI SOCIALI A CARICO DEL LAVORATORE	INIZ. VARIAZ. P. DEF. PAGATO RIM. PG. TOTALE EC/MSP RS31/12	82.006,34 31.825,40 113.831,74 48.777,60 32.114,54 80.892,15 32.939,59 51.103,61	104.831,23 104.831,23 85.842,17 18.989,06 104.831,23	

2007	MINISTERO DELL'ECONOMIA E DELLE FINANZE				
	MISSIONE PROGRAMMA MACROAGGREGATO CENTRO DI RESPONSABILITA'		RESIDUI	COMPETENZA	CASSA
05	QUOTA DEL FONDO UNICO DI AMMINISTRAZIONE DA UTILIZZARE PER L'EROGAZIONE DEGLI INCENTIVI AL PERSONALE PER LA REALIZZAZIONE DEGLI OBIETTIVI E PROGRAMMI DI INCREMENTO DELLA PRODUTTIVITA' -COMPONENTE NETTA	INIZ.	21.968,36		
		VARIAZ.	240.017,56	631.866,42	
		P. DEF.	261.985,91	631.866,42	
		PAGATO	252.648,83	615.556,49	
		RIM. PG.	5.368,70	16.309,92	
		TOTALE	258.017,53	631.866,42	
		EC/MSP	3.968,39		
		RS31/12	21.678,63		
08	SPESE INERENTI ALLA FORNITURA DELLE UNIFORMI AL PERSONALE AUSILIARIO, NONCHE' CAMICI PER IL PERSONALE DELLA CARRIERA DIRETTIVA, DI CONCETTO ED ESECUTIVA, ADDETTO AI CENTRI ELETTRONICI, ELIOFOTOLITOGRAFICI E MECCANOGRAFICI, A TIPOGRAFIE, CARTIERE ED OFFICINE CARTE VALORI	INIZ.	8.847,25	11.000,60	
		VARIAZ.			
		P. DEF.	8.847,25	11.000,60	
		PAGATO	8.847,25	408,55	
		RIM. PG.		6.803,34	
		TOTALE	8.847,25	7.211,89	
		EC/MSP		3.788,71	
		RS31/12	6.803,34		
82	REISCRIZIONE RESIDUI PASSIVI PERENTI RELATIVI A: LAVORO STRAORDINARIO	INIZ.			
		VARIAZ.		25.635,19	
		P. DEF.		25.635,19	
		PAGATO		24.900,82	
		RIM. PG.			
		TOTALE		24.900,82	
		EC/MSP		734,37	
		RS31/12			
1374	STIPENDI ED ALTRI ASSEGNI FISSI AL PERSONALE AL NETTO DELL'IMPOSTA REGIONALE SULLE ATTIVITA' PRODUTTIVE E DEGLI ONERI SOCIALI A CARICO DELL'AMMINISTRAZIONE. (21,3%)	INIZ.		5.848.164,64	5.848.164,64
		VARIAZ.	31.451,79	696.995,64	708.434,81
		P. DEF.	31.451,79	6.545.160,28	6.556.599,44
		PAGATO		6.336.291,75	6.336.291,75
		RIM. PG.			
		TOTALE		6.336.291,75	6.336.291,75
		EC/MSP	31.451,79	208.868,53	220.307,69
		RS31/12			
1377	EQUO INDENNIZZO AL PERSONALE CIVILE PER LA PERDITA DELL'INTEGRITA' FISICA SUBITA PER INFERMITA' CONTRATTA PER CAUSA DI SERVIZIO (21,3%)	INIZ.			
		VARIAZ.		5.431,50	5.431,50
		P. DEF.		5.431,50	5.431,50
		PAGATO		646,00	646,00
		RIM. PG.			
		TOTALE		646,00	646,00
		EC/MSP		4.785,50	4.785,50
		RS31/12			

2007	MINISTERO DELL'ECONOMIA E DELLE FINANZE				
	MISSIONE PROGRAMMA MACROAGGREGATO CENTRO DI RESPONSABILITA'		RESIDUI	COMPETENZA	CASSA
1386	SOMME DOVUTE A TITOLO DI IMPOSTA REGIONALE SULLE ATTIVITA' PRODUTTIVE SULLE RETRIBUZIONI CORRISPOSTE AI DIPENDENTI. (19,48%)	INIZ. VARIAZ. P. DEF. PAGATO RIM. PG. TOTALE EC/MSP RS31/12	191.808,42 29.631,81 221.440,23 92.345,01 62.999,42 155.344,43 66.095,80 82.479,42	512.908,40 143.014,37 655.922,77 568.672,30 19.480,00 588.152,30 67.770,46	512.908,40 173.909,84 686.818,24 661.017,31 661.017,31 25.800,93
1387	ONERI SOCIALI A CARICO DELL'AMMINISTRAZIONE SULLE RETRIBUZIONI CORRISPOSTE AI DIPENDENTI. (21,3%)	INIZ. VARIAZ. P. DEF. PAGATO RIM. PG. TOTALE EC/MSP RS31/12	494.497,76 93.382,61 587.880,37 269.094,50 194.900,79 463.995,29 123.885,08 233.240,79	1.927.224,00 481.548,27 2.408.772,27 2.153.134,93 38.340,00 2.191.474,93 217.297,34	1.927.224,00 568.951,12 2.496.175,12 2.422.229,43 2.422.229,43 73.945,68
1412	SPESE PER ACQUISTO DI BENI E SERVIZI (14,08%)	INIZ. VARIAZ. P. DEF. PAGATO RIM. PG. TOTALE EC/MSP RS31/12	586.062,29 400.130,56 174.860,50 574.991,07 11.071,22 618.307,15	1.092.163,07 613.605,31 443.446,64 1.057.051,95 348.684,12	1.092.163,07 481.115,85 1.573.278,92 1.013.735,87 1.013.735,87 559.543,05
01	SPESE DI PUBBLICITA'	INIZ. VARIAZ. P. DEF. PAGATO RIM. PG. TOTALE EC/MSP RS31/12		458,73 458,73 458,73	
02	MISSIONI ALL'INTERNO	INIZ. VARIAZ. P. DEF. PAGATO RIM. PG. TOTALE EC/MSP RS31/12	3.299,83 3.299,83 2.017,90 1.281,92 3.299,83 2.971,52	31.024,15 31.024,15 17.426,04 1.689,60 19.115,64 11.908,52	

2007	MINISTERO DELL'ECONOMIA E DELLE FINANZE				
	MISSIONE PROGRAMMA MACROAGGREGATO CENTRO DI RESPONSABILITA'		RESIDUI	COMPETENZA	CASSA
03	MISSIONI ALL'ESTERO	INIZ.	18.243,56	116.936,23	
		VARIAZ.		9.856,00	
		P. DEF.	18.243,56	126.792,23	
		PAGATO	9.906,22	99.206,29	
		RIM. PG.	8.337,34	12.837,35	
		TOTALE	18.243,56	112.043,65	
		EC/MSP		14.748,58	
		RS31/12	21.174,69		
04	INDENNITA' DI TRASFERIMENTO	INIZ.			
		VARIAZ.			
		P. DEF.			
		PAGATO			
		RIM. PG.			
		TOTALE			
		EC/MSP			
		RS31/12			
05	SPESE PER ACCERTAMENTI SANITARI, CURE, RICOVERI E PROTESI.	INIZ.	4.407,35	17.318,40	
		VARIAZ.			
		P. DEF.	4.407,35	17.318,40	
		PAGATO	92,82	14.573,33	
		RIM. PG.	4.314,53	567,42	
		TOTALE	4.407,35	15.140,75	
		EC/MSP		2.177,65	
		RS31/12	4.881,96		
06	SPESE PER LE ATTIVITA' E PER I CONTRATTI DI CONSULENZA IN MATERIA DI ANALISI E PROGRAMMAZIONE ECONOMICA E PER LA VALUTAZIONE DELLE POLITICHE ECONOMICHE, ANCHE IN SEDE DI UNIONE EUROPEA E DI OCSE	INIZ.	2.170,84	13.180,71	
		VARIAZ.		10.018,59	
		P. DEF.	2.170,84	23.199,30	
		PAGATO	2.169,93	18.777,51	
		RIM. PG.	0,82	2.740,36	
		TOTALE	2.170,75	21.517,87	
		EC/MSP	0,08	1.681,43	
		RS31/12	2.741,18		
07	SPESE PER L'ATTUAZIONE DI CORSI PER IL PERSONALE - PARTECIPAZIONE ALLE SPESE PER CORSI INDETTI DA ENTI, ISTITUTI E AMMINISTRAZIONI VARIE	INIZ.	50.943,64	45.996,12	
		VARIAZ.		8.448,00	
		P. DEF.	50.943,64	54.444,12	
		PAGATO	22.753,94	14.271,45	
		RIM. PG.	26.035,45	27.866,66	
		TOTALE	48.789,40	42.138,11	
		EC/MSP	2.154,24	12.306,01	
		RS31/12	53.902,11		

2007	MINISTERO DELL'ECONOMIA E DELLE FINANZE				
	MISSIONE PROGRAMMA MACROAGGREGATO CENTRO DI RESPONSABILITA'		RESIDUI	COMPETENZA	CASSA
08	SPESE PER L'ORGANIZZAZIONE, IL FUNZIONAMENTO E LO SVOLGIMENTO DI INDAGINI, RILEVAZIONI, CONSULENZE PER STUDIO ED ANALISI SU TEMATICHE INERENTI L'ATTIVITA' DEL DIPARTIMENTO. ACQUISTO DI MATERIALE, PUBBLICAZIONI E DOCUMENTAZIONE, ANCHE TELEMATICA, PER LA BIBLIOTECA.	INIZ.		5.272,68	
		VARIAZ.		13.798,40	
		P. DEF.		19.071,08	
		PAGATO		15.372,30	
		RIM. PG.		1.478,18	
		TOTALE		16.850,48	
		EC/MSP		2.220,60	
		RS31/12		1.478,18	
09	SPESE PER L'ABBONAMENTO AI SERVIZI DI BANCHE DATI E AD AGENZIE DI INFORMAZIONE DISTRIBUITE ANCHE IN VIA	INIZ.	162.825,80	251.390,37	
		VARIAZ.		-70.400,00	
		P. DEF.	162.825,80	180.990,37	
		PAGATO	113.077,05	18.966,90	
		RIM. PG.	49.748,72	119.747,71	
		TOTALE	162.825,77	138.714,61	
		EC/MSP	0,03	42.275,76	
		RS31/12	169.496,44		
10	MANUTENZIONE, RIPARAZIONE ED ADATTAMENTO DEI LOCALI E DEI RELATIVI IMPIANTI - SEDE CENTRALE IN GESTIONE	INIZ.	115.820,44	18.815,81	
		VARIAZ.		63.360,00	
		P. DEF.	115.820,44	82.175,81	
		PAGATO	69.149,07	13.131,31	
		RIM. PG.	46.671,37	66.552,55	
		TOTALE	115.820,44	79.683,86	
		EC/MSP		2.491,95	
		RS31/12	113.223,92		
11	MANUTENZIONE, RIPARAZIONE ED ADATTAMENTO DEI LOCALI E DEI RELATIVI IMPIANTI - SEDE CENTRALE IN GESTIONE UNIFICATA - SEDI PERIFERICHE ROMA IN GESTIONE UNIFICATA	INIZ.		70,82	
		VARIAZ.			
		P. DEF.		70,82	
		PAGATO			
		RIM. PG.			
		TOTALE			
		EC/MSP		70,82	
		RS31/12			
12	MANUTENZIONE, RIPARAZIONE ED ADATTAMENTO DEI LOCALI E DEI RELATIVI IMPIANTI - GESTIONE DIRETTA	INIZ.	1.684,53	1.720,86	
		VARIAZ.		38.016,00	
		P. DEF.	1.684,53	39.736,86	
		PAGATO	1.684,53	22.357,24	
		RIM. PG.		16.110,49	
		TOTALE	1.684,53	38.467,73	
		EC/MSP		1.269,13	
		RS31/12	16.110,49		

2007	MINISTERO DELL'ECONOMIA E DELLE FINANZE				
	MISSIONE PROGRAMMA MACROAGGREGATO CENTRO DI RESPONSABILITA'		RESIDUI	COMPETENZA	CASSA
13	SPESE PER L'ORGANIZZAZIONE DI EVENTI NAZIONALI ED INTERNAZIONALI, PER ATTIVITA' DI COMUNICAZIONE E PER INIZIATIVE IN MATERIA DI RELAZIONI PUBBLICHE ED UMANE, PER IL MIGLIORAMENTO DELLE STRUTTURE OPERATIVE E DEI METODI DI LAVORO, PER BORSE DI STUDIO, PROGETTI DI RICERCA E STAGE, NONCHE' PER STUDI ED ANALISI DELLA QUALITA' DEI PROCESSI E DELL'ORGANIZZAZIONE, CONSEGUENTI AZIONI INNOVATIVE E PUBBLICAZIONI	INIZ.	31.443,34	150.051,26	
		VARIAZ.		-29.582,19	
		P. DEF.	31.443,34	120.469,08	
		PAGATO	4.507,01	43.187,08	
		RIM. PG.	25.850,19	6.545,43	
		TOTALE	30.357,19	49.732,51	
		EC/MSP	1.086,15	70.736,57	
		RS31/12	32.395,61		
14		ESERCIZIO DEI MEZZI DI TRASPORTO	INIZ.	2.438,23	5.733,94
	VARIAZ.			-4.092,19	
	P. DEF.		2.438,23	1.641,75	
	PAGATO		208,90	920,96	
	RIM. PG.				
	TOTALE		208,90	920,96	
	EC/MSP		2.229,33	720,79	
	RS31/12				
15	SPESE PER ACQUISTO DI CANCELLERIA, DI STAMPATI SPECIALI E QUANTO ALTRO POSSA OCCORRERE PER IL FUNZIONAMENTO DEGLI UFFICI - NOLEGGIO E TRASPORTO MOBILI, MACCHINE E IMPIANTI	INIZ.	9.333,84	158.471,95	
		VARIAZ.		-48.184,99	
		P. DEF.	9.333,84	110.286,96	
		PAGATO	9.009,21	27.767,92	
		RIM. PG.	324,63	15.622,23	
		TOTALE	9.333,84	43.390,15	
		EC/MSP		66.896,81	
		RS31/12	15.946,86		
16	SPESE PER ACQUISTO DI CANCELLERIA, DI STAMPATI SPECIALI E QUANTO ALTRO POSSA OCCORRERE PER IL FUNZIONAMENTO DEGLI UFFICI - NOLEGGIO E TRASPORTO MOBILI, MACCHINE E IMPIANTI - GESTIONE	INIZ.	4.728,20	9.112,72	
		VARIAZ.			
		P. DEF.	4.728,20	9.112,72	
		PAGATO	4.728,20	3.238,99	
		RIM. PG.		4.154,30	
		TOTALE	4.728,20	7.393,29	
		EC/MSP		1.719,43	
		RS31/12	4.154,30		
17	SPESE PER IL PAGAMENTO DEI CANONI ACQUA, LUCE, ENERGIA ELETTRICA, GAS E TELEFONI, CONVERSAZIONI TELEFONICHE NONCHE' PER LA PULIZIA, IL RISCALDAMENTO ED IL CONDIZIONAMENTO D'ARIA DEI LOCALI - SEDE CENTRALE IN GESTIONE UNIFICATA	INIZ.	97.824,68	41.790,43	
		VARIAZ.		161.920,00	
		P. DEF.	97.824,68	203.710,43	
		PAGATO	97.672,86	150.792,74	
		RIM. PG.	151,83	47.664,36	
		TOTALE	97.824,68	198.457,10	
		EC/MSP		5.253,32	
		RS31/12	47.816,19		

2007	MINISTERO DELL'ECONOMIA E DELLE FINANZE				
	MISSIONE PROGRAMMA MACROAGGREGATO CENTRO DI RESPONSABILITA'		RESIDUI	COMPETENZA	CASSA
18	SPESE PER IL PAGAMENTO DEI CANONI ACQUA, LUCE, ENERGIA ELETTRICA, GAS E TELEFONI, CONVERSAZIONI TELEFONICHE NONCHE' PER LA PULIZIA, IL RISCALDAMENTO ED IL CONDIZIONAMENTO D'ARIA DEI LOCALI. - SEDI PERIPERICHE ROMA IN GESTIONE UNIFICATA	INIZ. VARIAZ. P. DEF. PAGATO RIM. PG. TOTALE EC/MSP RS31/12	703,86 703,86 703,80 703,80 0,06	703,86 703,86 703,86	
19	SPESE PER IL PAGAMENTO DEI CANONI ACQUA, LUCE, ENERGIA ELETTRICA, GAS E TELEFONI, CONVERSAZIONI TELEFONICHE NONCHE' PER LA PULIZIA, IL RISCALDAMENTO ED IL CONDIZIONAMENTO D'ARIA DEI LOCALI. - GESTIONE DIRETTA	INIZ. VARIAZ. P. DEF. PAGATO RIM. PG. TOTALE EC/MSP RS31/12	415,20 415,20 415,20 415,20 415,20 415,20 6.314,38	10.985,50 18.585,60 29.571,10 18.814,79 6.314,38 25.129,16 4.441,94	
20	SPESE DI QUALSIASI NATURA CONNESSE ALLE TEMATICHE CONCERNENTI L'ANALISI ECONOMICO-FINANZIARIA, LA REALIZZAZIONE DI DOCUMENTI PROGRAMMATI E DI ALTRI DOCUMENTI DI POLITICA ECONOMICA	INIZ. VARIAZ. P. DEF. PAGATO RIM. PG. TOTALE EC/MSP RS31/12	6.964,53 6.964,53 6.964,53 6.964,53 6.964,53 6.964,53 49.058,89	29.286,40 57.024,00 86.310,40 33.488,50 49.058,89 82.547,39 3.763,01	
21	SPESE POSTALI E TELEGRAFICHE PER L'AMMINISTRAZIONE CENTRALE E	INIZ. VARIAZ. P. DEF. PAGATO RIM. PG. TOTALE EC/MSP RS31/12	 1.951,11	6.685,04 3.942,40 10.627,44 7.835,99 1.951,11 9.787,09 840,35	
22	SPESE PER CONTRATTI DI CONSULENZA E PER CONTRATTI A TEMPO DETERMINATO IN MATERIA GIURIDICA, BANCARIA, MERCATI FINANZIARI E FONDAZIONI ED ALTRE SPESE	INIZ. VARIAZ. P. DEF. PAGATO RIM. PG. TOTALE EC/MSP RS31/12	6.686,14 6.686,14 6.678,96 6.678,96 6.678,96 7,18	12.652,57 12.136,96 24.789,53 24.789,53	

2007	MINISTERO DELL'ECONOMIA E DELLE FINANZE				
	MISSIONE PROGRAMMA MACROAGGREGATO CENTRO DI RESPONSABILITA'		RESIDUI	COMPETENZA	CASSA
23	SPESE PER L'ATTIVITA' DI REGOLAMENTAZIONE E VIGILANZA DEL SISTEMA BANCARIO E FINANZIARIO INCLUSO L'ACQUISTO DI PUBBLICAZIONI DI SETTORE.	INIZ.	328,16	517,44	
		VARIAZ.			
		P. DEF.	328,16	517,44	
		PAGATO	328,16	52,67	
		RIM. PG.		7,32	
		TOTALE	328,16	59,99	
		EC/MSP		457,45	
		RS31/12	7,32		
24	SPESE PER STUDI, DOCUMENTAZIONE E PARTECIPAZIONE A MOSTRE D'INTERESSE NUMISMATICO INTERNO ED ESTERO	INIZ.		659,08	
		VARIAZ.			
		P. DEF.		659,08	
		PAGATO			
		RIM. PG.			
		TOTALE			
		EC/MSP		659,08	
		RS31/12			
25	SPESE PER L'ASSISTENZA AI PAESI CANDIDATI ALL'ADESIONE ALL'UNIONE EUROPEA	INIZ.	45.261,46	50.688,00	
		VARIAZ.		66.635,85	
		P. DEF.	45.261,46	117.323,85	
		PAGATO	36.830,65	30.694,81	
		RIM. PG.	7.183,69	53.039,92	
		TOTALE	44.014,34	83.734,73	
		EC/MSP	1.247,12	33.589,12	
		RS31/12	60.223,61		
26	SPESE PER LA REALIZZAZIONE DI PROGETTI COMUNITARI A CARATTERE PREVALENTEMENTE ECONOMICO-STATISTICO E PER L'ANTIRICICLAGGIO	INIZ.	12.242,06		
		VARIAZ.			
		P. DEF.	12.242,06		
		PAGATO	4.347,03		
		RIM. PG.	3.548,01		
		TOTALE	7.895,04		
		EC/MSP	4.347,03		
		RS31/12	3.548,01		
27	COSTI NECESSARI ALLA REALIZZAZIONE DI PROGETTI CON SOGGETTI ESTERNI E RELATIVI ALLE CONSULENZE AMMINISTRATIVE QUALIFICATE COME COLLABORAZIONI COORDINATE E CONTINUATIVE	INIZ.	8.296,59	112.640,00	
		VARIAZ.		-4.224,00	
		P. DEF.	8.296,59	108.416,00	
		PAGATO	6.884,58	56.898,39	
		RIM. PG.	1.412,00	9.233,71	
		TOTALE	8.296,59	66.132,10	
		EC/MSP		42.283,90	
		RS31/12	10.645,72		

2007	MINISTERO DELL'ECONOMIA E DELLE FINANZE				
	MISSIONE PROGRAMMA MACROAGGREGATO CENTRO DI RESPONSABILITA'	RESIDUI	COMPETENZA	CASSA	
28	MANUTENZIONE DEI MEZZI DI TRASPORTO	INIZ. VARIANZ. P. DEF. PAGATO RIM. PG. TOTALE EC/MSP RS31/12			
29	NOLEGGIO DEI MEZZI DI TRASPORTO	INIZ. VARIANZ. P. DEF. PAGATO RIM. PG. TOTALE EC/MSP RS31/12		6.094,78 6.094,78 5.830,11 264,67 6.094,78 +0,00	
30	ESTINZIONE DEBITI PREGRESSI	INIZ. VARIANZ. P. DEF. PAGATO RIM. PG. TOTALE EC/MSP RS31/12		219,79 219,79 219,79	
1417	SPESE PER LITI, ARBITRAGGI, RISARCIMENTI ED ACCESSORI, RIMBORSO DELLE SPESE DI PATROCINIO LEGALE (14,07%)	INIZ. VARIANZ. P. DEF. PAGATO RIM. PG. TOTALE EC/MSP RS31/12	134.402,49 134.402,49 67.141,25 67.141,25 67.261,24	2.110.500,00 2.110.500,00 909.923,57 909.923,57 1.200.576,43	2.110.500,00 2.110.500,00 977.064,82 977.064,82 1.133.435,18
1421	SPESE PER IL FUNZIONAMENTO DI CONSIGLI, COMITATI E COMMISSIONI, IVI COMPRESO IL CONSIGLIO DI ESPERTI PER LE ANALISI E LE PREVISIONI FINANZIARIE E DI PUBBLICO INDEBITAMENTO (16,36%)	INIZ. VARIANZ. P. DEF. PAGATO RIM. PG. TOTALE EC/MSP RS31/12	48.005,31 48.005,31 38.394,49 9.369,81 47.764,29 241,02 26.015,85	247.737,35 257.553,35 86.055,25 16.646,04 102.701,29 154.852,06	247.737,35 264.011,95 124.449,73 124.449,73 124.449,73 139.562,22

2007	MINISTERO DELL'ECONOMIA E DELLE FINANZE				
	MISSIONE PROGRAMMA MACROAGGREGATO CENTRO DI RESPONSABILITA'		RESIDUI	COMPETENZA	CASSA
01	COSTI NECESSARI ALLA REALIZZAZIONE DI PROGETTI CON SOGGETTI ESTERNI E RELATIVI ALLE CONSULENZE AMMINISTRATIVE QUALIFICATE COME COLLABORAZIONI COORDINATE E CONTINUATIVE	INIZ. VARIAZ. P. DEF. PAGATO RIM. PG. TOTALE EC/MSP RS31/12			
02	COSTI SOSTENUTI PER LE MISSIONI ALL'ESTERO E NEL TERRITORIO ITALIANO	INIZ. VARIAZ. P. DEF. PAGATO RIM. PG. TOTALE EC/MSP RS31/12	560,24 560,24 296,14 159,05 455,19 105,04 796,78	30.798,35 30.798,35 11.560,26 637,73 12.197,99 18.600,36	
03	COSTI DI FUNZIONAMENTO DEGLI ORGANI LEGISLATIVAMENTE PREVISTI DI SUPPORTO ALL'ATTIVITA' ISTITUZIONALE DEL DIPARTIMENTO	INIZ. VARIAZ. P. DEF. PAGATO RIM. PG. TOTALE EC/MSP RS31/12	37.223,27 37.223,27 28.928,68 8.173,70 37.102,38 120,89 16.888,67	213.717,88 213.717,88 69.156,12 8.714,97 77.871,09 135.846,78	
04	SPESE PER IL FUNZIONAMENTO - COMPRESI I GETTONI DI PRESENZA, I COMPENSI AI COMPONENTI E LE INDENNITA' DI MISSIONE ED IL RIMBORSO SPESE DI TRASPORTO AI MEMBRI ESTRANEI ALL'AMMINISTRAZIONE DEL TESORO - DI CONSIGLI, COMITATI E COMMISSIONI.	INIZ. VARIAZ. P. DEF. PAGATO RIM. PG. TOTALE EC/MSP RS31/12	10.221,80 10.221,80 9.169,67 1.037,05 10.206,72 15,09 8.330,40	3.221,12 9.816,00 5.338,86 7.293,34 12.632,21 404,91	
1429	SPESE DI COPIA, STAMPA, CARTA BOLLATA, REGISTRAZIONE E VARIE, INERENTI AI CONTRATTI STIPULATI (14,08€)	INIZ. VARIAZ. P. DEF. PAGATO RIM. PG. TOTALE EC/MSP RS31/12		352,00 352,00 352,00	352,00 352,00 352,00

2007	MINISTERO DELL'ECONOMIA E DELLE FINANZE				
	MISSIONE PROGRAMMA MACROAGGREGATO CENTRO DI RESPONSABILITA'		RESIDUI	COMPETENZA	CASSA
1460	SPESE PER LA GESTIONE ED IL FUNZIONAMENTO DEL SISTEMA INFORMATIVO (14,08*)	INIZ. VARIAZ. P. DEF. PAGATO RIM. PG. TOTALE EC/MSP RS31/12	338.924,72 338.924,72 251.112,84 81.487,08 332.599,92 6.324,80 332.820,04	384.638,00 74.624,00 459.262,00 159.577,59 251.332,96 410.910,55 48.351,46	384.638,00 74.624,00 459.262,00 410.690,43 410.690,43 410.690,43 48.571,58
	DIPARTIMENTO DELLA RAGIONERIA GENERALE DELLO STATO (4)	INIZ. VARIAZ. P. DEF. PAGATO RIM. PG. TOTALE EC/MSP RS31/12	2.606.205,35 443.272,60 3.049.477,95 1.798.606,70 883.812,86 2.682.419,56 367.058,39 2.497.893,66	17.047.226,71 4.808.761,03 21.855.987,74 18.712.753,48 1.614.080,79 20.326.834,28 1.529.153,46	17.169.226,71 5.793.663,86 22.962.890,57 20.511.360,19 20.511.360,19 20.511.360,19 2.451.530,38
2601	STIPENDI ED ALTRI ASSEGNI FISSI AL PERSONALE AL NETTO DELL'IMPOSTA REGIONALE SULLE ATTIVITA' PRODUTTIVE E DEGLI ONERI SOCIALI A CARICO DELL'AMMINISTRAZIONE. (6,1*)	INIZ. VARIAZ. P. DEF. PAGATO RIM. PG. TOTALE EC/MSP RS31/12	3.108,22 48.707,77 51.815,99 66,16 3.050,00 66,16 51.749,83 3.050,00	9.863.530,24 1.079.270,62 10.942.800,86 10.174.430,25 3.050,00 10.177.480,25 765.320,60	9.863.530,24 1.095.309,35 10.958.839,59 10.174.496,41 10.174.496,41 10.174.496,41 784.343,18
2602	COMPETENZE ACCESSORIE AL PERSONALE AL NETTO DELL'IMPOSTA REGIONALE SULLE ATTIVITA' PRODUTTIVE E DEGLI ONERI SOCIALI A CARICO DELL'AMMINISTRAZIONE (6,1*)	INIZ. VARIAZ. P. DEF. PAGATO RIM. PG. TOTALE EC/MSP RS31/12	226.157,62 283.935,05 510.092,67 443.087,77 34.049,18 477.136,96 32.955,71 189.170,27	249.555,88 1.739.699,69 1.989.255,57 1.819.020,54 155.121,09 1.974.141,63 15.113,93	371.555,88 2.023.634,74 2.395.190,62 2.262.108,32 2.262.108,32 2.262.108,32 133.082,30
01	SOMMA OCCORRENTE PER LA CONCESSIONE DI BUONI PASTO AL PERSONALE.	INIZ. VARIAZ. P. DEF. PAGATO RIM. PG. TOTALE EC/MSP RS31/12	116.696,12 116.696,12 60.720,13 23.764,87 84.485,00 32.211,12 86.289,87	241.610,63 241.610,63 172.933,81 62.525,00 235.458,81 6.151,82	

2007	MINISTERO DELL'ECONOMIA E DELLE FINANZE				
	MISSIONE PROGRAMMA MACROAGGREGATO CENTRO DI RESPONSABILITA'		RESIDUI	COMPETENZA	CASSA
02	COMPENSO PER LAVORO STRAORDINARIO AL PERSONALE - COMPONENTE NETTA	INIZ.	27.168,32		
		VARIAZ.		253.657,25	
		P. DEF.	27.168,32	253.657,25	
		PAGATO	23.290,76	207.162,28	
		RIM. PG.	3.653,17	42.496,32	
		TOTALE	26.943,93	249.658,60	
		EC/MSP	224,39	3.998,65	
		RS31/12	46.149,50		
03	IMPOSTA SULLE RETRIBUZIONI	INIZ.	33.496,36		
		VARIAZ.	56.964,37	382.574,73	
		P. DEF.	90.460,74	382.574,73	
		PAGATO	88.735,44	358.708,56	
		RIM. PG.	1.330,94	20.630,60	
		TOTALE	90.066,38	379.339,16	
		EC/MSP	394,35	3.235,57	
		RS31/12	21.961,54		
04	CONTRIBUTI SOCIALI A CARICO DEL LAVORATORE	INIZ.	9.926,18		
		VARIAZ.	25.602,36	158.396,00	
		P. DEF.	35.528,54	158.396,00	
		PAGATO	34.843,39	146.702,17	
		RIM. PG.	580,94	10.167,56	
		TOTALE	35.424,32	156.869,73	
		EC/MSP	104,21	1.526,26	
		RS31/12	10.748,50		
05	PROVVIDENZE A FAVORE DEL PERSONALE IN SERVIZIO, DI QUELLO CESSATO DAL SERVIZIO E DELLE LORO FAMIGLIE	INIZ.	6.826,21	7.945,25	
		VARIAZ.			
		P. DEF.	6.826,21	7.945,25	
		PAGATO	6.811,75	844,24	
		RIM. PG.	2,56	7.101,01	
		TOTALE	6.814,31	7.945,25	
		EC/MSP	11,90		
		RS31/12	7.103,57		
06	QUOTA DEL FONDO UNICO DI AMMINISTRAZIONE DA UTILIZZARE PER L'EROGAZIONE DEGLI INCENTIVI AL PERSONALE PER LA REALIZZAZIONE DEGLI OBIETTIVI E PROGRAMMI DI INCREMENTO DELLA PRODUTTIVITA' - COMPONENTE NETTA	INIZ.	32.044,43		
		VARIAZ.	201.368,32	945.071,71	
		P. DEF.	233.412,75	945.071,71	
		PAGATO	228.686,30	932.669,48	
		RIM. PG.	4.716,71	12.200,59	
		TOTALE	233.403,01	944.870,07	
		EC/MSP	9,74	201,63	
		RS31/12	16.917,30		

2007	MINISTERO DELL'ECONOMIA E DELLE FINANZE				
	MISSIONE PROGRAMMA MACROAGGREGATO CENTRO DI RESPONSABILITA'	RESIDUI	COMPETENZA	CASSA	
2611	EQUO INDENNIZZO AL PERSONALE CIVILE PER LA PERDITA DELL'INTEGRITA' FISICA SUBITA PER INFERMITA' CONTRATTA PER CAUSA DI SERVIZIO. (6,1%)	INIZ. VARIAZ. P. DEF. PAGATO RIM. PG. TOTALE EC/MSP RS31/12		315,07 9.699,00 10.014,07 3.260,91 3.260,91 6.753,16	315,07 9.699,00 10.014,07 3.260,91 3.260,91 6.753,16
2614	SOMME DOVUTE A TITOLO DI IMPOSTA REGIONALE SULLE ATTIVITA' PRODUTTIVE SULLE RETRIBUZIONI CORRISPOSTE AI DIPENDENTI. (6,1%)	INIZ. VARIAZ. P. DEF. PAGATO RIM. PG. TOTALE EC/MSP RS31/12	15.299,10 28.274,60 43.573,69 32.871,15 6.408,48 39.279,63 4.294,06 16.853,99	837.286,00 227.519,87 1.064.805,87 1.015.193,83 10.445,51 1.025.639,34 39.166,53	837.286,00 253.017,63 1.090.303,63 1.048.064,98 1.048.064,98 42.238,65
2615	ONERI SOCIALI A CARICO DELL'AMMINISTRAZIONE SULLE RETRIBUZIONI CORRISPOSTE AI DIPENDENTI. (6,1%)	INIZ. VARIAZ. P. DEF. PAGATO RIM. PG. TOTALE EC/MSP RS31/12	54.326,46 82.355,19 136.681,65 92.597,14 29.999,29 122.596,44 14.085,21 69.533,50	2.945.873,00 716.041,49 3.661.914,49 3.385.078,19 39.534,20 3.424.612,39 237.302,09	2.945.873,00 788.635,15 3.734.508,15 3.477.675,33 3.477.675,33 256.832,81
2640	SPESE PER IL FUNZIONAMENTO - COMPRESI I GETTONI DI PRESENZA, I COMPENSI AI COMPONENTI E LE INDENNITA' DI MISSIONE ED IL RIMBORSO SPESE DI TRASPORTO AI MEMBRI ESTRANEI ALL'AMMINISTRAZIONE DEL TESORO - DI CONSIGLI, COMITATI E COMMISSIONI. (6,1%)	INIZ. VARIAZ. P. DEF. PAGATO RIM. PG. TOTALE EC/MSP RS31/12	246,73 246,73 119,20 114,01 233,21 13,52 1.523,11	216,55 1.220,00 1.436,55 1.409,10 1.409,10 27,45	216,55 1.220,00 1.436,55 119,20 119,20 1.317,35
2643	SPESE PER ACQUISTO DI BENI E SERVIZI (6,1%)	INIZ. VARIAZ. P. DEF. PAGATO RIM. PG. TOTALE EC/MSP RS31/12	597.836,60 597.836,60 387.773,96 158.500,25 546.274,21 51.562,39 556.173,93	1.071.468,11 828.370,55 1.899.838,66 1.256.235,40 397.673,68 1.653.909,08 245.929,58	1.071.468,11 1.110.208,17 2.181.676,29 1.644.009,36 1.644.009,36 537.666,93

2007	MINISTERO DELL'ECONOMIA E DELLE FINANZE				
	MISSIONE PROGRAMMA MACROAGGREGATO CENTRO DI RESPONSABILITA'		RESIDUI	COMPETENZA	CASSA
01	MANUTENZIONE DELLA BIBLIOTECA	INIZ.	248,41	3.257,10	
		VARIAZ.		1.586,00	
		P. DEF.	248,41	4.843,10	
		PAGATO	46,86	3.648,06	
		RIM. PG.	201,55	785,42	
		TOTALE	248,41	4.433,48	
		EC/MSP		409,61	
		RS31/12	986,97		
02	MISSIONI ALL'INTERNO	INIZ.	42.248,03	155.550,00	
		VARIAZ.		9.538,40	
		P. DEF.	42.248,03	165.088,40	
		PAGATO	9.448,74	67.694,79	
		RIM. PG.	32.756,11	49.168,73	
		TOTALE	42.204,85	116.863,51	
		EC/MSP	43,17	48.224,89	
		RS31/12	81.924,84		
03	SPESE PER L'ORGANIZZAZIONE, IL FUNZIONAMENTO DI CORSI INTERNI, DI SPECIALIZZAZIONE, DI AGGIORNAMENTO E DI QUALIFICAZIONE PROFESSIONALE DEL PERSONALE, PER PARTECIPAZIONE DEL PERSONALE AD ESPERIMENTI E VISITE, PER LA PARTECIPAZIONE ALLE SPESE PER CORSI INDETTI DA ENTI, ISTITUTI ED AMMINISTRAZIONI VARIE	INIZ.	16.084,89	24.400,00	
		VARIAZ.			
		P. DEF.	16.084,89	24.400,00	
		PAGATO	4.650,58	10.108,42	
		RIM. PG.	11.434,30	10.806,33	
		TOTALE	16.084,89	20.914,75	
		EC/MSP		3.485,25	
		RS31/12	22.240,63		
04	INDENNITA' DI TRASFERIMENTO	INIZ.		3.050,00	
		VARIAZ.			
		P. DEF.		3.050,00	
		PAGATO			
		RIM. PG.			
		TOTALE			
		EC/MSP		3.050,00	
		RS31/12			
05	SPESE PER ACCERTAMENTI SANITARI, CURE, RICOVERI E PROTESI.	INIZ.	5.225,55	9.150,00	
		VARIAZ.			
		P. DEF.	5.225,55	9.150,00	
		PAGATO	5.178,05	7.086,23	
		RIM. PG.	47,51	713,50	
		TOTALE	5.225,55	7.799,73	
		EC/MSP		1.350,27	
		RS31/12	761,01		

2007	MINISTERO DELL'ECONOMIA E DELLE FINANZE				
	MISSIONE PROGRAMMA MACROAGGREGATO CENTRO DI RESPONSABILITA'		RESIDUI	COMPETENZA	CASSA
06	SPESE PER L'ORGANIZZAZIONE, IL FUNZIONAMENTO DI CORSI INTERNI, DI SPECIALIZZAZIONE, DI AGGIORNAMENTO E DI QUALIFICAZIONE PROFESSIONALE DEL PERSONALE, PER PARTECIPAZIONE DEL PERSONALE AD ESPERIMENTI E VISITE, PER LA PARTECIPAZIONE ALLE SPESE PER CORSI INDETTI DA ENTI, ISTITUTI ED AMMINISTRAZIONI VARIE	INIZ. VARIANZ. P. DEF. PAGATO RIM. PG. TOTALE EC/MSP RS31/12	74.630,58 74.630,58 59.850,35 14.780,23 74.630,58 76.124,99	25.677,89 56.120,00 81.797,89 6.911,37 61.344,77 68.256,13 13.541,76	
07	FITTO DI LOCALI AD USO DEGLI UFFICI PERIFERICI ED ONERI ACCESSORI	INIZ. VARIANZ. P. DEF. PAGATO RIM. PG. TOTALE EC/MSP RS31/12	23.391,37 23.391,37 1.802,11 21.589,26 23.391,37 29.138,57	249.033,17 73.200,00 322.233,17 282.677,48 7.549,32 290.226,80 32.006,37	
08	MANUTENZIONE, RIPARAZIONE ED ADATTAMENTO DEI LOCALI E DEI RELATIVI IMPIANTI - SEDE CENTRALE	INIZ. VARIANZ. P. DEF. PAGATO RIM. PG. TOTALE EC/MSP RS31/12	182.276,32 182.276,32 172.472,53 110,27 172.582,80 9.693,52 30.491,41	18.979,11 21.045,00 40.024,11 7.254,80 30.381,14 37.635,94 2.388,18	
09	MANUTENZIONE, RIPARAZIONE ED ADATTAMENTO DEI LOCALI E DEI RELATIVI IMPIANTI DELLE SEDI CENTRALI DISTACCATE	INIZ. VARIANZ. P. DEF. PAGATO RIM. PG. TOTALE EC/MSP RS31/12	21.509,76 21.509,76 20.265,71 1.244,03 21.509,74 0,02 6.103,87	877,85 13.420,00 14.297,85 9.287,86 4.859,84 14.147,70 150,16	
10	MANUTENZIONE, RIPARAZIONE ED ADATTAMENTO DEI LOCALI E DEI RELATIVI IMPIANTI IN USO AGLI UFFICI PERIFERICI	INIZ. VARIANZ. P. DEF. PAGATO RIM. PG. TOTALE EC/MSP RS31/12	54.467,19 54.467,19 7.741,07 11.187,78 18.928,84 35.538,35 26.164,67	5.052,51 47.885,00 52.937,51 36.794,79 14.976,90 51.771,69 1.165,82	

2007	MINISTERO DELL'ECONOMIA E DELLE FINANZE				
	MISSIONE PROGRAMMA MACROAGGREGATO CENTRO DI RESPONSABILITA'		RESIDUI	COMPETENZA	CASSA
11	ESERCIZIO DEI MEZZI DI TRASPORTO	INIZ.	2.374,69	7.568,76	
		VARIAZ.		-3.362,78	
		P. DEF.	2.374,69	4.205,98	
		PAGATO	749,13	2.834,02	
		RIM. PG.	1.061,41	178,51	
		TOTALE	1.810,54	3.012,53	
		EC/MSP	564,15	1.193,45	
		RS31/12	1.239,92		
12	SPESE PER LA STAMPA E PER LA FORNITURA DEGLI ATTI CONCERNENTI IL BILANCIO, IL RENDICONTO GENERALE DELLO STATO E GLI ALTRI DOCUMENTI DI FINANZA PUBBLICA, I DOCUMENTI DI CONTABILITA' ECONOMICA DELLO STATO, NONCHE' PER QUANTO ALTRO OCCORRENTE PER IL FUNZIONAMENTO DEL RELATIVO SISTEMA DI ELABORAZIONE ELETTRONICA LOCALE	INIZ.	7.210,65	6.371,63	
		VARIAZ.			
		P. DEF.	7.210,65	6.371,63	
		PAGATO	5.054,93		
		RIM. PG.	2.153,79		
		TOTALE	7.208,72		
		EC/MSP	1,93	6.371,63	
		RS31/12	2.153,79		
13	SPESE DI PUBBLICITA'	INIZ.			
		VARIAZ.			
		P. DEF.			
		PAGATO			
		RIM. PG.			
		TOTALE			
		EC/MSP			
		RS31/12			
14	SPESE PER LA GESTIONE DEGLI ENTI SOPPRESSI UBICATI NELLE REGIONI A STATUTO SPECIALE	INIZ.	834,53	3.150,41	
		VARIAZ.			
		P. DEF.	834,53	3.150,41	
		PAGATO		2.300,28	
		RIM. PG.	834,53		
		TOTALE	834,53	2.300,28	
		EC/MSP		850,13	
		RS31/12	834,53		
15	SPESE RELATIVE A PROGETTI DI RICERCA, DI STUDIO E DI COLLABORAZIONE A LIVELLO INTERNAZIONALE IN MATERIA DI POLITICHE DI BILANCIO E DI PRINCIPI CONTABILI	INIZ.	20.303,89	19.230,68	
		VARIAZ.		56.539,62	
		P. DEF.	20.303,89	75.770,30	
		PAGATO	20.163,84	59.045,90	
		RIM. PG.	140,05	14.273,39	
		TOTALE	20.303,89	73.319,29	
		EC/MSP		2.451,01	
		RS31/12	14.413,44		

2007	MINISTERO DELL'ECONOMIA E DELLE FINANZE				
	MISSIONE PROGRAMMA MACROAGGREGATO CENTRO DI RESPONSABILITA'		RESIDUI	COMPETENZA	CASSA
16	PROGETTI PER IL POTENZIAMENTO DEGLI STRUMENTI DI ANALISI E MONITORAGGIO NELL'AREA INFORMATICA	INIZ. VARIAZ. P. DEF. PAGATO RIM. PG. TOTALE EC/MSP RS31/12		54.900,00 54.900,00 54.900,00 54.900,00 54.900,00	
17	SPESE IN GESTIONE UNIFICATA PER ACQUISTO DI CANCELLERIA, DI STAMPATI SPECIALI, DI MATERIALE DI CONSUMO INFORMATICO E QUANTO ALTRO POSSA OCCORRERE PER IL FUNZIONAMENTO DEGLI UFFICI CENTRALI, NOLEGGIO E TRASPORTO MOBILI, MACCHINE E IMPANTI	INIZ. VARIAZ. P. DEF. PAGATO RIM. PG. TOTALE EC/MSP RS31/12	13.971,31 13.971,31 9.153,61 4.807,58 13.961,19 10,12 9.829,89	54.300,43 -22.403,70 31.896,73 17.629,84 5.022,31 22.652,15 9.244,58	
18	SPESE PER IL PAGAMENTO DEI CANONI ACQUA, LUCE, ENERGIA ELETTRICA, GAS E TELEFONI, CONVERSAZIONI TELEFONICHE NONCHE' PER LA PULIZIA, IL RISCALDAMENTO ED IL CONDIZIONAMENTO D'ARIA DEI LOCALI - SEDE CENTRALE	INIZ. VARIAZ. P. DEF. PAGATO RIM. PG. TOTALE EC/MSP RS31/12	20.210,72 20.210,72 20.169,95 40,77 20.210,72 36.762,51	114.948,58 9.150,00 124.098,58 72.825,87 36.721,74 109.547,60 14.550,98	
19	SPESE PER IL PAGAMENTO DEI CANONI ACQUA, LUCE, ENERGIA ELETTRICA, GAS E TELEFONI, CONVERSAZIONI TELEFONICHE NONCHE' PER LA PULIZIA, IL RISCALDAMENTO ED IL CONDIZIONAMENTO D'ARIA DEI LOCALI DELLE SEDI CENTRALI DISTACCATE	INIZ. VARIAZ. P. DEF. PAGATO RIM. PG. TOTALE EC/MSP RS31/12	18.516,75 18.516,75 15.586,89 2.182,36 17.769,25 747,50 20.736,12	9.073,99 61.000,00 70.073,99 50.379,57 18.553,76 68.933,33 1.140,66	
20	SPESE PER IL PAGAMENTO DEI CANONI ACQUA, LUCE, ENERGIA ELETTRICA, GAS E TELEFONI, CONVERSAZIONI TELEFONICHE NONCHE' PER LA PULIZIA, IL RISCALDAMENTO ED IL CONDIZIONAMENTO D'ARIA DEI LOCALI IN USO AGLI UFFICI PERIFERICI	INIZ. VARIAZ. P. DEF. PAGATO RIM. PG. TOTALE EC/MSP RS31/12	1.690,87 1.690,87 31,90 1.658,96 1.690,86 0,01 2.892,82	70.323,42 76.250,00 146.573,42 136.337,09 1.233,86 137.570,95 9.002,47	

2007	MINISTERO DELL'ECONOMIA E DELLE FINANZE				
	MISSIONE PROGRAMMA MACROAGGREGATO CENTRO DI RESPONSABILITA'		RESIDUI	COMPETENZA	CASSA
21	FITTO DI LOCALI AD USO DELL'AMMINISTRAZIONE CENTRALE ED ONERI ACCESSORI.	INIZ. VARIANZ. P. DEF. PAGATO RIM. PG. TOTALE EC/MSP RS31/12	66.042,72 66.042,72 23.606,76 42.435,96 66.042,72 109.763,23	16.655,99 54.900,00 71.555,99 2.134,96 67.327,26 69.462,23 2.093,76	
22	SPESE POSTALI E TELEGRAFICHE PER L'AMMINISTRAZIONE CENTRALE E	INIZ. VARIANZ. P. DEF. PAGATO RIM. PG. TOTALE EC/MSP RS31/12		161.841,36 161.841,36 141.496,86 141.496,86 141.496,86 20.344,49	
23	SOMMA DA ASSEGNARE ALL'AGENZIA DEL DEMANIO AI FINI DEL PAGAMENTO DEI CANONI DI AFFITTO PER GLI IMMOBILI IN USO GOVERNATIVO TRASFERITI AL FONDO IMMOBILI PUBBLICI	INIZ. VARIANZ. P. DEF. PAGATO RIM. PG. TOTALE EC/MSP RS31/12		66.682,70 186.007,18 252.689,88 244.307,41 244.307,41 244.307,41 8.382,47	
24	SPESE PER GLI ESPERTI ASSUNTI CON CONTRATTO DI DIRITTO PRIVATO A TEMPO DETERMINATO PER L'ASSISTENZA AI PAESI CANDIDATI ALL'ADESIONE ALL'UNIONE EUROPEA	INIZ. VARIANZ. P. DEF. PAGATO RIM. PG. TOTALE EC/MSP RS31/12	21.364,03 21.364,03 11.564,04 9.685,31 21.249,35 114,68 14.723,91	5.128,15 15.897,15 21.025,30 5.038,60 5.038,60 15.986,70	
25	CONTRIBUTO VOLONTARIO ALL'OCSE PER LA FORMAZIONE E L'ADDESTRAMENTO DEI GIOVANI ECONOMISTI ITALIANI	INIZ. VARIANZ. P. DEF. PAGATO RIM. PG. TOTALE EC/MSP RS31/12		2.111,27 1.220,00 3.331,27 3.331,27	

2007	MINISTERO DELL'ECONOMIA E DELLE FINANZE				
	MISSIONE PROGRAMMA MACROAGGREGATO CENTRO DI RESPONSABILITA'		RESIDUI	COMPETENZA	CASSA
26	SPESE PER LO SVILUPPO DELLE TECNICHE ORGANIZZATIVE, PER IL MIGLIORAMENTO DELLE STRUTTURE OPERATIVE E DEI METODI DI LAVORO, PER INIZIATIVE IN MATERIA DI RELAZIONI PUBBLICHE ED UMANE, PER LA PUBBLICAZIONE DI NOTIZIARI, DOCUMENTI E STUDI RELATIVI A PROCEDIMENTI AMMINISTRATIVI E DI UNIFICAZIONE DEI METODI DI LAVORO PER SONDAGGI DI OPINIONE. SPESE DI RAPPRESENTANZA E PER L'ORGANIZZAZIONE DI SEMINARI CONVEGNI E CONGRESSI APERTI ALLA PARTECIPAZIONE DI ESTERNI ALL'AMMINISTRAZIONE.	INIZ. VARIAZ. P. DEF. PAGATO RIM. PG. TOTALE EC/MSP RS31/12	385,41 385,41 236,91 148,50 385,41 619,38	4.147,45 1.101,81 5.249,26 3.062,25 470,89 3.533,14 1.716,12	
27	SPESE DI CONSULENZA AD ESPERTI ESTRANEI ALL'AMMINISTRAZIONE IN MATERIA GIURIDICA ED ECONOMICCO-FINANZIARIA	INIZ. VARIAZ. P. DEF. PAGATO RIM. PG. TOTALE EC/MSP RS31/12	4.769,13 4.769,13 4.769,13	4.405,66 4.405,66 4.405,66	
28	CONSULENZE	INIZ. VARIAZ. P. DEF. PAGATO RIM. PG. TOTALE EC/MSP RS31/12	79,81 79,81 79,81	 12.200,00 12.200,00 12.200,00	
29	SPESE PER PROGETTI E STUDI FINALIZZATI DI CONTABILITA' E BILANCIO AMBIENTALE PER LE AMMINISTRAZIONI PUBBLICHE E CONNESSE SPERIMENTAZIONI APPLICATIVE	INIZ. VARIAZ. P. DEF. PAGATO RIM. PG. TOTALE EC/MSP RS31/12	 3.053,05	30.500,00 30.500,00 1.606,26 3.053,05 4.659,31 25.840,69	
30	ACQUISTO DI RIVISTE, GIORNALI ED ALTRE PUBBLICAZIONI	INIZ. VARIAZ. P. DEF. PAGATO RIM. PG. TOTALE EC/MSP RS31/12	 230,68	 1.525,00 1.525,00 1.290,81 230,68 1.521,50 3,50	

2007	MINISTERO DELL'ECONOMIA E DELLE FINANZE				
	MISSIONE PROGRAMMA MACROAGGREGATO CENTRO DI RESPONSABILITA'		RESIDUI	COMPETENZA	CASSA
31	MANUTENZIONE DEI MEZZI DI TRASPORTO	INIZ. VARIANZ. P. DEF. PAGATO RIM. PG. TOTALE EC/MSP RS31/12		122,00 122,00 90,38 4,40 94,78 27,22	
			4,40		
32	NOLEGGIO DEI MEZZI DI TRASPORTO	INIZ. VARIANZ. P. DEF. PAGATO RIM. PG. TOTALE EC/MSP RS31/12		5.410,57 5.410,57 4.873,49 520,04 5.393,54 17,04	
			520,04		
33	SPESE IN GESTIONE DIRETTA PER ACQUISTO DI CANCELLERIA, DI STAMPATI SPECIALI, DI MATERIALE DI CONSUMO INFORMATICO E DI QUANTO ALTRO POSSA OCCORRERE PER IL FUNZIONAMENTO DELLE SEDI DEGLI UFFICI CENTRALI, NOLEGGIO E TRASPORTO MOBILI, MACCHINE E IMPIANTI	INIZ. VARIANZ. P. DEF. PAGATO RIM. PG. TOTALE EC/MSP RS31/12		23.722,93 23.722,93 16.591,59 7.121,72 23.713,32 9,61	
			7.121,72		
34	SPESE PER ACQUISTO DI CANCELLERIA, DI STAMPATI SPECIALI, DI MATERIALE DI CONSUMO INFORMATICO E DI QUANTO ALTRO POSSA OCCORRERE PER IL FUNZIONAMENTO DEGLI UFFICI PERIFERICI, NOLEGGIO E TRASPORTO MOBILI, MACCHINE E IMPIANTI.	INIZ. VARIANZ. P. DEF. PAGATO RIM. PG. TOTALE EC/MSP RS31/12		13.869,78 13.869,78 11.160,56 1.716,49 12.877,04 992,73	
			1.716,49		
35	ESTINZIONE DEBITI PREGRESSI	INIZ. VARIANZ. P. DEF. PAGATO RIM. PG. TOTALE EC/MSP RS31/12		50.084,42 50.084,42 50.083,37 50.083,37 1,05	

2007	MINISTERO DELL'ECONOMIA E DELLE FINANZE				
	MISSIONE PROGRAMMA MACROAGGREGATO CENTRO DI RESPONSABILITA'	RESIDUI	COMPETENZA	CASSA	
84	REISCRIZIONE RESIDUI PASSIVI PERENTI RELATIVI A:NOLEGGI, LOCAZIONI E LEASING OPERATIVO	INIZ. VARIAZ. P. DEF. PAGATO RIM. PG. TOTALE EC/MSP RS31/12		6.469,84 6.469,84 6.469,84 6.469,84 0,01	
86	REISCRIZIONE RESIDUI PASSIVI PERENTI RELATIVI A:UTENZE, SERVIZI AUSILIARI, SPESE DI PULIZIA	INIZ. VARIAZ. P. DEF. PAGATO RIM. PG. TOTALE EC/MSP RS31/12	721,05	721,08 721,08 721,05 721,05 0,03	
88	REISCRIZIONE RESIDUI PASSIVI PERENTI RELATIVI A:CORSI DI FORMAZIONE	INIZ. VARIAZ. P. DEF. PAGATO RIM. PG. TOTALE EC/MSP RS31/12		251,26 251,26 251,24 251,24 0,02	
2652	SPESE DI COPIA, STAMPA, CARTA BOLLATA, REGISTRAZIONE DEI CONTRATTI STIPULATI DALLA RAGIONERIA GENERALE DELLO STATO. (6,1%)	INIZ. VARIAZ. P. DEF. PAGATO RIM. PG. TOTALE EC/MSP RS31/12		610,00 610,00 610,00	610,00 610,00 610,00
2655	SPESE PER LITI, ARBITRAGGI, RISARCIMENTI ED ACCESSORI. RIMBORSO DELLE SPESE DI PATROCINIO LEGALE (6,1%)	INIZ. VARIAZ. P. DEF. PAGATO RIM. PG. TOTALE EC/MSP RS31/12	9,58 9,58 9,58 9,58	18.300,00 209.989,82 228.289,82 9.359,70 9.359,70 218.930,11	18.300,00 209.989,82 228.289,82 9.369,28 9.369,28 218.920,54

2007	MINISTERO DELL'ECONOMIA E DELLE FINANZE				
	MISSIONE PROGRAMMA MACROAGGREGATO CENTRO DI RESPONSABILITA'		RESIDUI	COMPETENZA	CASSA
2696	SPESE PER LA GESTIONE ED IL FUNZIONAMENTO DEL SISTEMA INFORMATIVO, IVI COMPRESA LA MANUTENZIONE DELLA STRUTTURA DELLA SEDE E QUANT'ALTRO NECESSARIO ALLE ESIGENZE DELLA STRUTTURA STESSA (6,1%) DIPARTIMENTO PER LE POLITICHE FISCALI (6)	INIZ. VARIAZ. P. DEF. PAGATO RIM. PG. TOTALE EC/MSP RS31/12	1.709.221,05 1.709.221,05 842.081,74 654.741,65 1.496.823,39 212.397,66 1.661.588,85	2.060.071,87 -3.050,00 2.057.021,87 1.050.174,67 1.006.847,20 2.057.021,87 1.050.174,67	2.060.071,87 301.950,00 2.362.021,87 1.892.256,41 1.892.256,41 469.765,46
		INIZ. VARIAZ. P. DEF. PAGATO RIM. PG. TOTALE EC/MSP RS31/12	5.797.069,45 634.094,04 6.431.163,49 2.062.312,59 2.253.967,86 4.316.280,45 2.114.883,04 55.536.195,29	28.891.147,64 56.932.280,40 85.823.428,04 26.090.266,30 53.282.227,42 79.372.493,72 6.450.934,32	31.951.147,64 5.348.371,08 37.299.518,72 28.152.578,89 28.152.578,89 9.146.939,83
3501	STIPENDI ED ALTRI ASSEGNI FISSI AL PERSONALE AL NETTO DELL'IMPOSTA REGIONALE SULLE ATTIVITA' PRODUTTIVE E DEGLI ONERI SOCIALI A CARICO DELL'AMMINISTRAZIONE. (12%)	INIZ. VARIAZ. P. DEF. PAGATO RIM. PG. TOTALE EC/MSP RS31/12	12.768,08 66.098,76 78.866,84 4.038,41 8.729,67 12.768,08 66.098,76 43.695,36	17.060.795,76 1.056.116,40 18.116.912,16 14.796.888,68 34.965,69 14.831.854,37 3.285.057,79	17.060.795,76 1.056.116,40 18.116.912,16 14.800.927,09 14.800.927,09 3.315.985,07
3503	COMPETENZE ACCESSORIE AL PERSONALE AL NETTO DELL'IMPOSTA REGIONALE SULLE ATTIVITA' PRODUTTIVE E DEGLI ONERI SOCIALI A CARICO DELL'AMMINISTRAZIONE (12%)	INIZ. VARIAZ. P. DEF. PAGATO RIM. PG. TOTALE EC/MSP RS31/12	1.959.273,25 408.912,24 2.368.185,49 505.325,23 994.072,78 1.499.398,02 868.787,47 1.184.279,20	566.767,92 1.938.149,52 2.504.917,44 2.132.337,12 190.206,41 2.322.543,53 182.373,91	3.626.767,92 1.246.335,00 4.873.102,92 2.637.662,36 2.637.662,36 2.235.440,56
01	COMPENSI PER LAVORO STRAORDINARIO AL PERSONALE - COMPONENTE NETTA	INIZ. VARIAZ. P. DEF. PAGATO RIM. PG. TOTALE EC/MSP RS31/12	20.730,11 20.730,11 15.452,22 3.255,94 18.708,15 2.021,96 21.293,63	 71.323,32 71.323,32 44.105,62 18.037,70 62.143,32 9.180,00	

2007	MINISTERO DELL'ECONOMIA E DELLE FINANZE				
	MISSIONE PROGRAMMA MACROAGGREGATO CENTRO DI RESPONSABILITA'		RESIDUI	COMPETENZA	CASSA
02	IMPOSTA SULLE RETRIBUZIONI	INIZ.	523.547,85		
		VARIAZ.	86.943,36	410.750,88	
		P. DEF.	610.491,21	410.750,88	
		PAGATO	190.412,83	400.970,44	
		RIM. PG.	142.188,27	9.780,44	
		TOTALE	332.601,10	410.750,88	
		EC/MSP	277.890,11		
		RS31/12	151.968,71		
03	CONTRIBUTI SOCIALI A CARICO DEL LAVORATORE	INIZ.	154.664,53		
		VARIAZ.	37.334,04	169.459,80	
		P. DEF.	191.998,57	169.459,80	
		PAGATO	48.629,07	129.490,27	
		RIM. PG.	62.472,22	39.969,53	
		TOTALE	111.101,29	169.459,80	
		EC/MSP	80.897,28		
		RS31/12	102.441,76		
04	SOMMA OCCORRENTE PER LA CONCESSIONE DI BUONI PASTO AL PERSONALE.	INIZ.	581.901,35	566.767,92	
		VARIAZ.			
		P. DEF.	581.901,35	566.767,92	
		PAGATO	32.541,97	273.671,64	
		RIM. PG.	311.660,00	120.000,00	
		TOTALE	344.201,98	393.671,64	
		EC/MSP	237.699,37	173.096,28	
		RS31/12	431.660,00		
05	QUOTA DEL FONDO UNICO DI AMMINISTRAZIONE DA UTILIZZARE PER L'EROGAZIONE DEGLI INCENTIVI AL PERSONALE PER LA REALIZZAZIONE DEGLI OBIETTIVI E PROGRAMMI DI INCREMENTO DELLA PRODUTTIVITA' - COMPONENTE NETTA	INIZ.	678.429,41		
		VARIAZ.	284.634,84	1.245.117,48	
		P. DEF.	963.064,25	1.245.117,48	
		PAGATO	218.289,15	1.242.810,56	
		RIM. PG.	474.496,35	2.209,41	
		TOTALE	692.785,50	1.245.019,96	
		EC/MSP	270.278,75	97,52	
		RS31/12	476.705,76		
83	REISCRIZIONE RESIDUI PASSIVI PERENTI RELATIVI A: FONDO UNICO AMMINISTRAZIONE	INIZ.			
		VARIAZ.		41.498,04	
		P. DEF.		41.498,04	
		PAGATO		41.288,60	
		RIM. PG.		209,34	
		TOTALE		41.497,94	
		EC/MSP		0,10	
		RS31/12	209,34		

2007	MINISTERO DELL'ECONOMIA E DELLE FINANZE				
	MISSIONE PROGRAMMA MACROAGGREGATO CENTRO DI RESPONSABILITA'		RESIDUI	COMPETENZA	CASSA
3508	EQUO INDENNIZZO AL PERSONALE CIVILE PER LA PERDITA DELL'INTEGRITA' FISICA SUBITA PER INFERMITA' CONTRATTA PER CAUSA DI SERVIZIO. (12%)	INIZ.		6.197,52	6.197,52
		VARIAZ.		3.869,52	3.869,52
		P. DEF.		10.067,04	10.067,04
		PAGATO		9.945,39	9.945,39
		RIM. PG.		121,65	
		TOTALE		10.067,04	9.945,39
		EC/MSP			121,65
	RS31/12	121,65			
3509	SPESE PER INTERESSI O RIVALUTAZIONE MONETARIA PER RITARDATO PAGAMENTO DELLE RETRIBUZIONI, PENSIONI E PROVVIDENZE DI NATURA ASSISTENZIALE A FAVORE DEI CREDITORI DELL'AMMINISTRAZIONE. (12%)	INIZ.	134.705,46		
		VARIAZ.			134.705,52
		P. DEF.	134.705,46		134.705,52
		PAGATO	12.095,90		12.095,90
		RIM. PG.			
		TOTALE	12.095,90		12.095,90
		EC/MSP	122.609,56		122.609,62
	RS31/12				
3510	ONERI SOCIALI A CARICO DELL'AMMINISTRAZIONE SULLE RETRIBUZIONI CORRISPOSTE AI DIPENDENTI. (12%)	INIZ.	1.156.967,62	5.490.034,68	5.490.034,68
		VARIAZ.	118.707,00	992.422,56	1.091.379,24
		P. DEF.	1.275.674,62	6.482.457,24	6.581.413,92
		PAGATO	461.477,37	4.675.703,18	5.137.180,55
		RIM. PG.	283.463,56	458.662,90	
		TOTALE	744.940,93	5.134.366,08	5.137.180,55
		EC/MSP	530.733,69	1.348.091,16	1.444.233,37
	RS31/12	742.126,46			
3511	SOMME DOVUTE A TITOLO DI IMPOSTA REGIONALE SULLE ATTIVITA' PRODUTTIVE SULLE RETRIBUZIONI CORRISPOSTE AI DIPENDENTI. (12%)	INIZ.	416.292,11	1.564.850,40	1.564.850,40
		VARIAZ.	40.376,04	329.301,84	377.697,72
		P. DEF.	456.668,15	1.894.152,24	1.942.548,12
		PAGATO	179.279,93	1.340.735,01	1.520.014,93
		RIM. PG.	96.570,96	159.813,56	
		TOTALE	275.850,89	1.500.548,57	1.520.014,93
		EC/MSP	180.817,26	393.603,67	422.533,19
	RS31/12	256.384,52			
3515	ASSICURAZIONE CONTRO I RISCHI PROFESSIONALI E LA RESPONSABILITA' CIVILE DEI DIRIGENTI (12%)	INIZ.	4.439,12	12.000,00	12.000,00
		VARIAZ.			
		P. DEF.	4.439,12	12.000,00	12.000,00
		PAGATO	4.439,12	81,42	4.520,54
		RIM. PG.		4.462,21	
		TOTALE	4.439,12	4.543,63	4.520,54
		EC/MSP		7.456,37	7.479,46
	RS31/12	4.462,21			

2007	MINISTERO DELL'ECONOMIA E DELLE FINANZE				
	MISSIONE PROGRAMMA MACROAGGREGATO CENTRO DI RESPONSABILITA'		RESIDUI	COMPETENZA	CASSA
3517	SPESE PER LO SVOLGIMENTO DEI CORSI DI RIQUALIFICAZIONE, AGGIORNAMENTO E SPECIALIZZAZIONE, COMPRESSE QUELLE PER IL MATERIALE DIDATTICO, LA STAMPA E LA VALUTAZIONE DEI QUESTIONARI, I COMPENSI AI DOCENTI E LE IINDENNITA' PER MISSIONI AL PERSONALE. (99%)	INIZ. VARIAZ. P. DEF. PAGATO RIM. PG. TOTALE EC/MSP RS31/12		51.654.152,88 51.654.152,88 51.654.152,88 51.654.152,88 51.654.152,88	
3518	SPESE PER ACQUISTO DI BENI E SERVIZI (12%)	INIZ. VARIAZ. P. DEF. PAGATO RIM. PG. TOTALE EC/MSP RS31/12	680.692,83 680.692,83 268.748,17 405.033,96 673.782,13 6.910,70 690.957,78	2.916.059,52 382.297,68 3.298.357,20 2.075.622,22 285.923,82 2.361.546,04 936.811,16	2.916.059,52 382.297,68 3.298.357,20 2.344.370,39 2.344.370,39 953.986,81
01	FITTO DI LOCALI ED ONERI ACCESSORI	INIZ. VARIAZ. P. DEF. PAGATO RIM. PG. TOTALE EC/MSP RS31/12	161.173,26 161.173,26 160.832,84 160.832,84 340,43 270.836,24	726.000,00 306.513,84 1.032.513,84 831.246,49 110.003,41 941.249,90 91.263,94	
02	MISSIONI ALL'INTERNO	INIZ. VARIAZ. P. DEF. PAGATO RIM. PG. TOTALE EC/MSP RS31/12	6.457,51 6.457,51 71,84 6.385,67 6.457,51 7.425,97	6.740,76 6.740,76 4.341,00 1.040,30 5.381,30 1.359,46	
03	MISSIONI ALL'ESTERO	INIZ. VARIAZ. P. DEF. PAGATO RIM. PG. TOTALE EC/MSP RS31/12	21.885,10 21.885,10 2.906,40 18.978,70 21.885,10 24.258,32	3.731,88 20.018,88 23.750,76 17.273,05 5.279,62 22.552,66 1.198,10	

2007	MINISTERO DELL'ECONOMIA E DELLE FINANZE				
	MISSIONE PROGRAMMA MACROAGGREGATO CENTRO DI RESPONSABILITA'		RESIDUI	COMPETENZA	CASSA
04	INDENNITA' DI TRASFERIMENTO	INIZ.	1.362,24	501,48	
		VARIAZ.			
		P. DEF.	1.362,24	501,48	
		PAGATO			
		RIM. PG.	1.362,24		
		TOTALE	1.362,24		
		EC/MSP		501,48	
		RS31/12	1.362,24		
05	SPESE PER ACCERTAMENTI SANITARI, CURE, RICOVERI E PROTESI.	INIZ.	802,10	991,56	
		VARIAZ.		1.200,00	
		P. DEF.	802,10	2.191,56	
		PAGATO	786,28	1.023,77	
		RIM. PG.	15,81	384,00	
		TOTALE	802,10	1.407,77	
		EC/MSP		783,79	
		RS31/12	399,81		
06	SOMMA DA ASSEGNARE ALL'AGENZIA DEL DEMANIO AI FINI DEL PAGAMENTO DEI CANONI DI AFFITTO PER GLI IMMOBILI IN USO, CONFERITI O TRASFERITI AI FONDI COMUNI DI INVESTIMENTO IMMOBILIARE	INIZ.		462.135,36	
		VARIAZ.		82.321,20	
		P. DEF.		544.456,56	
		PAGATO		486.363,10	
		RIM. PG.			
		TOTALE		486.363,10	
		EC/MSP		58.093,46	
		RS31/12			
07	SPESE DI PUBBLICITA'	INIZ.			
		VARIAZ.			
		P. DEF.			
		PAGATO			
		RIM. PG.			
		TOTALE			
		EC/MSP			
		RS31/12			
08	SPESE PER IL CONFERIMENTO DI DIPLOMI E MEDAGLIE AI BENEMERITI DELLA PUBBLICA FINANZA E PER L'ASSEGNAZIONE DI UN PREMIO ANNUALE ALL'AUTORE ITALIANO CHE, CON OPERE O SCRITTI, ABBAIA DATO IL MIGLIOR CONTRIBUTO ORIGINALE AGLI STUDI DI FINANZA PUBBLICA.	INIZ.		142,92	
		VARIAZ.			
		P. DEF.		142,92	
		PAGATO			
		RIM. PG.			
		TOTALE			
		EC/MSP		142,92	
		RS31/12			

2007	MINISTERO DELL'ECONOMIA E DELLE FINANZE				
	MISSIONE PROGRAMMA MACROAGGREGATO CENTRO DI RESPONSABILITA'		RESIDUI	COMPETENZA	CASSA
09	ESERCIZIO DEI MEZZI DI TRASPORTO	INIZ.	1.817,59	5.113,92	
		VARIAZ.		-300,00	
		P. DEF.	1.817,59	4.813,92	
		PAGATO	1.817,59	2.762,19	
		RIM. PG.			
		TOTALE	1.817,59	2.762,19	
		EC/MSP		2.051,73	
		RS31/12			
10	SPESE PER L'ORGANIZZAZIONE E LA PARTECIPAZIONE A CONVEGNI ECC.COMPRESE QUELLE PER INCONTRI INFORMALI ECC. PARTECIPAZIONE A CORSI DI FORMAZIONE ECC.	INIZ.		2.173,92	
		VARIAZ.		-144,00	
		P. DEF.		2.029,92	
		PAGATO		290,10	
		RIM. PG.			
		TOTALE		290,10	
		EC/MSP		1.739,82	
		RS31/12			
11	SPESE PER LA DIVULGAZIONE DEL NUOVO SISTEMA TRIBUTARIO E PER LA REDAZIONE E PUBBLICAZIONE DI BOLLETTINI, GUIDE E NOTIZIARI. SPESE PER INIZIATIVE PER L'INFORMAZIONE E L'ASSISTENZA DEL CONTRIBUENTE.	INIZ.		48.896,40	
		VARIAZ.		-40.352,49	
		P. DEF.		8.543,91	
		PAGATO		349,20	
		RIM. PG.			
		TOTALE		349,20	
		EC/MSP		8.194,71	
		RS31/12			
12	MANUTENZIONE DELLA BIBLIOTECA	INIZ.		569,28	
		VARIAZ.		-497,72	
		P. DEF.		71,56	
		PAGATO			
		RIM. PG.			
		TOTALE			
		EC/MSP		71,56	
		RS31/12			
13	MANUTENZIONE, RIPARAZIONE ED ADATTAMENTO DI LOCALI E DEI RELATIVI IMPIANTI DEGLI UFFICI CENTRALI E PERIFERICI DELL'AMMINISTRAZIONE	INIZ.	24.821,12	12.757,44	
		VARIAZ.		49.560,00	
		P. DEF.	24.821,12	62.317,44	
		PAGATO	20.567,39	39.105,14	
		RIM. PG.	653,67	16.680,79	
		TOTALE	21.221,05	55.785,93	
		EC/MSP	3.600,07	6.531,51	
		RS31/12	17.334,46		

2007	MINISTERO DELL'ECONOMIA E DELLE FINANZE				
	MISSIONE PROGRAMMA MACROAGGREGATO CENTRO DI RESPONSABILITA'		RESIDUI	COMPETENZA	CASSA
14	SPESE POSTALI E TELEGRAFICHE	INIZ.	108,96	4.769,76	
		VARIAZ.		6.000,00	
		P. DEF.	108,96	10.769,76	
		PAGATO	108,96	2.302,60	
		RIM. PG.		287,23	
		TOTALE	108,96	2.589,82	
		EC/MSP		8.179,94	
		RS31/12	287,23		
15	SPESE PER ACQUISTO DI CANCELLERIA, DI STAMPATI SPECIALI E QUANTO ALTRO POSSA OCCORRERE PER IL FUNZIONAMENTO DEGLI UFFICI - NOLEGGIO E TRASPORTO MOBILI, MACCHINE E IMPIANTI	INIZ.	6.479,64	37.235,40	
		VARIAZ.		4.113,60	
		P. DEF.	6.479,64	41.349,00	
		PAGATO	1.196,96	22.740,14	
		RIM. PG.	5.204,13	13.623,22	
		TOTALE	6.401,09	36.363,37	
		EC/MSP	78,55	4.985,63	
		RS31/12	18.827,35		
16	SPESE PER IL PAGAMENTO DEI CANONI ACQUA, LUCE, ENERGIA ELETTRICA, GAS E TELEFONI, CONVERSAZIONI TELEFONICHE NONCHE' PER LA PULIZIA, IL RISCALDAMENTO ED IL CONDIZIONAMENTO	INIZ.	223.921,33	129.510,48	
		VARIAZ.		176.520,00	
		P. DEF.	223.921,33	306.030,48	
		PAGATO	219.680,96	219.675,06	
		RIM. PG.	1.348,73	70.075,12	
		TOTALE	221.029,68	289.750,18	
		EC/MSP	2.891,65	16.280,30	
		RS31/12	71.423,85		
17	SPESE PER L'ESPLETAMENTO DI CONCORSI.	INIZ.	72,00	12.521,16	
		VARIAZ.			
		P. DEF.	72,00	12.521,16	
		PAGATO	72,00	74,88	
		RIM. PG.		234,00	
		TOTALE	72,00	308,88	
		EC/MSP		12.212,28	
		RS31/12	234,00		
18	SPESE PER IL RILASCIO DI DOCUMENTI MEDIANTE APPARECCHI DI RIPRODUZIONE	INIZ.			
		VARIAZ.			
		P. DEF.			
		PAGATO			
		RIM. PG.			
		TOTALE			
		EC/MSP			
		RS31/12			

2007	MINISTERO DELL'ECONOMIA E DELLE FINANZE				
	MISSIONE PROGRAMMA MACROAGGREGATO CENTRO DI RESPONSABILITA'		RESIDUI	COMPETENZA	CASSA
19	ACQUISTO DI RIVISTE, GIORNALI ED ALTRE PUBBLICAZIONI	INIZ.	311,76		
		VARIAZ.		712,64	
		P. DEF.	311,76	712,64	
		PAGATO	284,78	419,46	
		RIM. PG.	26,98		
		TOTALE	311,76	419,46	
		EC/MSP		293,18	
		RS31/12	26,98		
20	SPESE PER I COMPENSI RELATIVI AL SERVIZIO DI RISCOSSIONE DEI TRIBUTI	INIZ.			
		VARIAZ.			
		P. DEF.			
		PAGATO			
		RIM. PG.			
		TOTALE			
		EC/MSP			
		RS31/12			
23	SPESE PER LA FORMAZIONE E LA TENUTA DEL REGISTRO DELLE AZIENDE CONCESSIONARIE NONCHE' DELL'ALBO NAZIONALE DEI COLLETTORI; SPESE PER LE COMMISSIONI DI ESAMI DI IDONEITA' PER L'ABILITAZIONE ALLE FUNZIONI DI COLLETTORE E DI UFFICIALE DI RISCOSSIONE.	INIZ.		56,88	
		VARIAZ.			
		P. DEF.		56,88	
		PAGATO			
		RIM. PG.			
		TOTALE			
		EC/MSP		56,88	
		RS31/12			
24	SOMME DOVUTE AGLI ESATTORI DELLE IMPOSTE DIRETTE PER MINORI AGGI	INIZ.	155.034,22	1.115.546,88	
		VARIAZ.		-227.154,00	
		P. DEF.	155.034,22	888.392,88	
		PAGATO		380.150,90	
		RIM. PG.	155.034,22	7.790,73	
		TOTALE	155.034,22	387.941,63	
		EC/MSP		500.451,25	
		RS31/12	162.824,94		
25	SPESE PER I COMPENSI AI CONCESSIONARI PER I RIMBORSI DERIVANTI DAI CONTI FISCALI	INIZ.	76.446,00	334.664,04	
		VARIAZ.			
		P. DEF.	76.446,00	334.664,04	
		PAGATO	21.255,02	53.131,36	
		RIM. PG.	55.190,97	60.000,00	
		TOTALE	76.446,00	113.131,36	
		EC/MSP		221.532,68	
		RS31/12	115.190,97		

2007	MINISTERO DELL'ECONOMIA E DELLE FINANZE				
	MISSIONE PROGRAMMA MACROAGGREGATO CENTRO DI RESPONSABILITA'	RESIDUI	COMPETENZA	CASSA	
26	MANUTENZIONE DEI MEZZI DI TRASPORTO	INIZ. VARIAZ. P. DEF. PAGATO RIM. PG. TOTALE EC/MSP RS31/12		300,00 300,00 299,66 299,66 0,34	
27	ONERI DERIVANTI DALLA PARTECIPAZIONE AD ORGANISMI INTERNAZIONALI IN MATERIE TRIBUTARIE	INIZ. VARIAZ. P. DEF. PAGATO RIM. PG. TOTALE EC/MSP RS31/12		12.000,00 12.000,00 11.182,49 11.182,49 817,51	
28	NOLEGGIO DEI MEZZI DI TRASPORTO	INIZ. VARIAZ. P. DEF. PAGATO RIM. PG. TOTALE EC/MSP RS31/12		3.152,49 3.152,49 2.558,53 525,42 3.083,95 68,54	
			525,42		
86	REISCRIZIONE RESIDUI PASSIVI PERENTI RELATIVI A:UTENZE,SERVIZI AUSILIARI,SPESE DI PULIZIA	INIZ. VARIAZ. P. DEF. PAGATO RIM. PG. TOTALE EC/MSP RS31/12		111,60 111,60 111,55 111,55 0,05	
94	REISCRIZIONE RESIDUI PASSIVI PERENTI RELATIVI A:AGGI DI RISCOSSIONE	INIZ. VARIAZ. P. DEF. PAGATO RIM. PG. TOTALE EC/MSP RS31/12		221,64 221,64 221,54 221,54 0,10	

2007	MINISTERO DELL'ECONOMIA E DELLE FINANZE						
	MISSIONE PROGRAMMA MACROAGGREGATO CENTRO DI RESPONSABILITA'		RESIDUI	COMPETENZA	CASSA		
3545	SPESE PER LITI, ARBITRAGGI, RISARCIMENTI ED ACCESSORI. RIMBORSO DELLE SPESE DI PATROCINIO LEGALE (100%)	INIZ.	679.222,80	800.000,00	800.000,00		
		VARIAZ.		395.970,00	395.970,00		
		P. DEF.	679.222,80	1.195.970,00	1.195.970,00		
		PAGATO	84.200,03	818.558,20	902.758,23		
		RIM. PG.	326.601,14	139.511,92			
		TOTALE	410.801,17	958.070,12	902.758,23		
		EC/MSP	268.421,63	237.899,88	293.211,77		
		RS31/12	466.113,06				
		3578	SPESE PER LA GESTIONE ED IL FUNZIONAMENTO DEL SISTEMA INFORMATICO (12%) INTERVENTI (2) DIPARTIMENTO DEL TESORO (3)	INIZ.	752.708,18	474.441,84	474.441,84
				VARIAZ.		180.000,00	660.000,00
				P. DEF.	752.708,18	654.441,84	1.134.441,84
				PAGATO	542.708,43	240.395,09	783.103,52
RIM. PG.	139.495,78			354.406,38			
TOTALE	682.204,21			594.801,47	783.103,52		
EC/MSP	70.503,96			59.640,37	351.338,32		
RS31/12	493.902,16						
INIZ.	101,38			13.606,49	13.606,49		
VARIAZ.							
P. DEF.	101,38			13.606,49	13.606,49		
PAGATO	101,38			1.708,61	1.809,98		
RIM. PG.							
TOTALE	101,38	1.708,61	1.809,98				
EC/MSP		11.897,88	11.796,51				
RS31/12							
1645	SPESE CONNESSE ALL'ORGANIZZAZIONE ED ALLA PARTECIPAZIONE A RIUNIONI, CONVEGNI, CONGRESSI, MOSTRE, ORGANISMI NAZIONALI ED INTERNAZIONALI ED ALTRE MANIFESTAZIONI NELL'AMBITO DELLE ATTIVITA' DI ENTI, COMITATI E GRUPPI DI LAVORO (14,08%)	INIZ.	101,38	13.606,49	13.606,49		
		VARIAZ.					
		P. DEF.	101,38	13.606,49	13.606,49		
		PAGATO	101,38	1.708,61	1.809,98		
		RIM. PG.					
		TOTALE	101,38	1.708,61	1.809,98		
		EC/MSP		11.897,88	11.796,51		
		RS31/12					
		INIZ.	101,38	13.606,49	13.606,49		
		VARIAZ.					
		P. DEF.	101,38	13.606,49	13.606,49		
		PAGATO	101,38	1.708,61	1.809,98		
RIM. PG.							
TOTALE	101,38	1.708,61	1.809,98				
EC/MSP		11.897,88	11.796,51				
RS31/12							

2007	MINISTERO DELL'ECONOMIA E DELLE FINANZE				
	MISSIONE PROGRAMMA MACROAGGREGATO CENTRO DI RESPONSABILITA'		RESIDUI	COMPETENZA	CASSA
1682	SPESE PER IL FUNZIONAMENTO - COMPRESI GLI EMOLUMENTI AI MEMBRI, AL PERSONALE DI SEGRETERIA ED AGLI ESPERTI DEL COMITATO INTERMINISTERIALE DEI FINANZIAMENTI E DELLA SEGRETERIA, A CARICO DEGLI ISTITUTI DI CREDITO. (2%) ONERI COMUNI (5) DIPARTIMENTO DELL'AMMINISTRAZIONE GENERALE DEL PERSONALE E DEI SERVIZI DEL TESORO (2)	INIZ. VARIAZ. P. DEF. PAGATO RIM. PG. TOTALE EC/MSP RS31/12	640.000,00	6.542.510,13 3.664.551,91 10.207.062,04 8.586.580,53 640.000,00 9.226.580,53 980.481,51	6.542.510,13 2.866.506,36 9.409.016,49 8.586.580,53 822.435,96
1340	SPESE PER LE FORNITURE DA ESEGUIRSI DALL'ISTITUTO POLIGRAFICO E ZECCA DELLO STATO, PER TUTTE LE AMMINISTRAZIONI STATALI (39%)	INIZ. VARIAZ. P. DEF. PAGATO RIM. PG. TOTALE EC/MSP RS31/12		6.542.510,13 2.108.045,55 8.650.555,68 7.670.074,60 7.670.074,60 980.481,08	6.542.510,13 1.950.000,00 8.492.510,13 7.670.074,60 7.670.074,60 822.435,53
01	SPESE PER LE FORNITURE DA ESEGUIRSI DALL'ISTITUTO POLIGRAFICO E ZECCA DELLO STATO, PER TUTTE LE AMMINISTRAZIONI STATALI	INIZ. VARIAZ. P. DEF. PAGATO RIM. PG. TOTALE EC/MSP RS31/12		6.436.344,33 2.108.045,55 8.544.389,88 7.577.254,60 7.577.254,60 967.135,28	

2007	MINISTERO DELL'ECONOMIA E DELLE FINANZE				
	MISSIONE PROGRAMMA MACROAGGREGATO CENTRO DI RESPONSABILITA'		RESIDUI	COMPETENZA	CASSA
02	SPESE PER LA FORNITURA DA ESEGUIRSI DALL'ISTITUTO POLIGRAFICO E ZECCA DELLO STATO ALLE POSTE ITALIANE S.P.A. DELLE PUBBLICAZIONI UFFICIALI	INIZ. VARIAZ. P. DEF. PAGATO RIM. PG. TOTALE EC/MSP RS31/12		106.165,80 106.165,80 92.820,00 92.820,00 13.345,80	
1355	SOMME OCCORRENTI PER IL PAGAMENTO DEI RESIDUI PASSIVI PERENTI DI SPESE CORRENTI PER I QUALI RISULTA SOPPRESSO IL CAPITOLO DI PROVENIENZA. (100%)	INIZ. VARIAZ. P. DEF. PAGATO RIM. PG. TOTALE EC/MSP RS31/12		108.902,00 108.902,00 108.901,57 108.901,57 0,43	108.902,00 108.902,00 108.901,57 108.901,57 0,43
	DIPARTIMENTO DEL TESORO (3)	INIZ. VARIAZ. P. DEF. PAGATO RIM. PG. TOTALE EC/MSP RS31/12		1.447.604,36 1.447.604,36 807.604,36 640.000,00 1.447.604,36	807.604,36 807.604,36 807.604,36 807.604,36
			640.000,00		
2189	RIMBORSO ALL'ISTITUTO POLIGRAFICO E ZECCA DELLO STATO S.P.A. DELLE SPESE SOSTENUTE PER LA PRODUZIONE E SPEDIZIONE DELLE CARTE VALORI IN FORMATO ELETTRONICO (2%)	INIZ. VARIAZ. P. DEF. PAGATO RIM. PG. TOTALE EC/MSP RS31/12		1.447.604,36 1.447.604,36 807.604,36 640.000,00 1.447.604,36	807.604,36 807.604,36 807.604,36 807.604,36
	TRATTAMENTI DI QUIESCENZA, INTEGRATIVI E SOSTITUTIVI (6)	INIZ. VARIAZ. P. DEF. PAGATO RIM. PG. TOTALE EC/MSP RS31/12	3.364,00 3.364,00	10.488,00 10.488,00 6.048,49 1.843,36 7.891,85 2.596,15	10.488,00 10.488,00 6.048,49 6.048,49 4.439,51
			1.843,36		

2007	MINISTERO DELL'ECONOMIA E DELLE FINANZE				
	MISSIONE PROGRAMMA MACROAGGREGATO CENTRO DI RESPONSABILITA'		RESIDUI	COMPETENZA	CASSA
	DIPARTIMENTO PER LE POLITICHE FISCALI (6)	INIZ.	3.364,00		
		VARIAZ.		10.488,00	10.488,00
		P. DEF.	3.364,00	10.488,00	10.488,00
		PAGATO		6.048,49	6.048,49
		RIM. PG.		1.843,36	
		TOTALE		7.891,85	6.048,49
		EC/MSP	3.364,00	2.596,15	4.439,51
		RS31/12	1.843,36		
3979	INDENNITA' DI LICENZIAMENTO E SIMILARI. INDENNITA' PER UNA VOLTA TANTO AI MUTILATI ED INVALIDI PARAPLEGICI PER CAUSA DI SERVIZIO.	INIZ.	3.364,00		
		VARIAZ.		10.488,00	10.488,00
		P. DEF.	3.364,00	10.488,00	10.488,00
		PAGATO		6.048,49	6.048,49
		RIM. PG.		1.843,36	
		TOTALE		7.891,85	6.048,49
		EC/MSP	3.364,00	2.596,15	4.439,51
		RS31/12	1.843,36		
	(100%)				
	INVESTIMENTI (3)	INIZ.	75.632.498,26	35.995.440,26	35.995.440,26
		VARIAZ.		6.259.273,60	33.774.273,60
		P. DEF.	75.632.498,26	42.254.713,86	69.769.713,86
		PAGATO	46.259.092,87	18.878.250,53	65.137.343,40
		RIM. PG.	13.416.323,67	19.576.673,24	
		TOTALE	59.675.416,54	38.454.923,77	65.137.343,40
		EC/MSP	15.957.081,72	3.799.790,08	4.632.370,45
		RS31/12	32.992.996,91		
	DIPARTIMENTO DELL'AMMINISTRAZIONE GENERALE DEL PERSONALE E DEI SERVIZI DEL TESORO (2)	INIZ.	56.543.405,56	29.399.466,84	29.399.466,84
		VARIAZ.		6.207.452,00	32.807.452,00
		P. DEF.	56.543.405,56	35.606.918,84	62.206.918,84
		PAGATO	41.002.862,31	17.711.794,28	58.714.656,59
		RIM. PG.	5.606.800,37	14.695.313,64	
		TOTALE	46.609.662,68	32.407.107,91	58.714.656,59
		EC/MSP	9.933.742,88	3.199.810,93	3.492.262,25
		RS31/12	20.302.114,01		
7016	SPESE PER LO SVILUPPO DEL SISTEMA INFORMATIVO	INIZ.	55.984.332,67	27.548.049,84	27.548.049,84
		VARIAZ.		6.207.452,00	32.807.452,00
		P. DEF.	55.984.332,67	33.755.501,84	60.355.501,84
		PAGATO	40.549.939,74	16.679.060,40	57.229.000,14
		RIM. PG.	5.603.163,70	14.116.686,17	
		TOTALE	46.153.103,44	30.795.746,56	57.229.000,14
		EC/MSP	9.831.229,23	2.959.755,28	3.126.501,70
		RS31/12	19.719.849,87		
	(76%)				

2007		MINISTERO DELL'ECONOMIA E DELLE FINANZE			
MISSIONE PROGRAMMA MACROAGGREGATO CENTRO DI RESPONSABILITA'		RESIDUI	COMPETENZA	CASSA	
01	HARDWARE E SOFTWARE DI BASE	INIZ.	52.209.013,70	23.544.986,20	
		VARIAZ.		6.967.452,00	
		P. DEF.	52.209.013,70	30.512.438,20	
		PAGATO	38.290.629,21	15.655.226,63	
		RIM. PG.	5.237.504,13	11.897.456,29	
		TOTALE	43.528.133,34	27.552.682,92	
		EC/MSP	8.680.880,36	2.959.755,28	
		RS31/12	17.134.960,42		
02	SOFTWARE APPLICATIVO	INIZ.			
		VARIAZ.			
		P. DEF.			
		PAGATO			
		RIM. PG.			
		TOTALE			
		EC/MSP			
		RS31/12			
03	RETI	INIZ.			
		VARIAZ.			
		P. DEF.			
		PAGATO			
		RIM. PG.			
		TOTALE			
		EC/MSP			
		RS31/12			
04	SPESE PER LO SVILUPPO INFORMATICO DELLA PIATTAFORMA DI E-PROCUREMENT	INIZ.	3.247.568,46	4.003.063,64	
		VARIAZ.		-760.000,00	
		P. DEF.	3.247.568,46	3.243.063,64	
		PAGATO	1.736.449,93	1.023.833,76	
		RIM. PG.	360.769,67	2.219.229,88	
		TOTALE	2.097.219,60	3.243.063,64	
		EC/MSP	1.150.348,87		
		RS31/12	2.579.999,54		
05	QUOTA DELLE RISORSE RELATIVE ALLE SOMME RISCOSSE IN VIA DEFINITIVA CORRELABILI AD ATTIVITA' DI CONTROLLO FISCALE, ALLE MAGGIORI ENTRATE REALIZZATE CON LA VENDITA DEGLI IMMOBILI DELLO STATO ED AI RISPARMI DI SPESA PER INTERESSI, DA DESTINARE AL POTENZIAMENTO DELL'AMMINISTRAZIONE ECONOMICA E FINANZIARIA.	INIZ.	527.750,51		
		VARIAZ.			
		P. DEF.	527.750,51		
		PAGATO	522.860,60		
		RIM. PG.	4.889,91		
		TOTALE	527.750,51		
		EC/MSP			
		RS31/12	4.889,91		

2007	MINISTERO DELL'ECONOMIA E DELLE FINANZE				
	MISSIONE PROGRAMMA MACROAGGREGATO CENTRO DI RESPONSABILITA'		RESIDUI	COMPETENZA	CASSA
7018	SPESE PER L'ACQUISIZIONE DI BENI E SERVIZI (100%)	INIZ.	559.072,89	1.851.417,00	1.851.417,00
		VARIAZ.			
		P. DEF.	559.072,89	1.851.417,00	1.851.417,00
		PAGATO	452.922,57	1.032.733,88	1.485.656,45
		RIM. PG.	3.636,67	578.627,47	
		TOTALE	456.559,24	1.611.361,35	1.485.656,45
		EC/MSP	102.513,65	240.055,65	365.760,55
		RS31/12	582.264,14		
01	SPESE PER ACQUISTO DI ATTREZZATURE E APPARECCHIATURE NON INFORMATICHE E DI MOBILIO - SEDE CENTRALE	INIZ.	526.325,79	1.825.081,00	
		VARIAZ.			
		P. DEF.	526.325,79	1.825.081,00	
		PAGATO	438.696,12	1.017.310,32	
		RIM. PG.	1.041,16	571.209,33	
		TOTALE	439.737,28	1.588.519,65	
		EC/MSP	86.588,51	236.561,35	
		RS31/12	572.250,49		
04	SPESE PER ACQUISTO DI DOTAZIONI	INIZ.	32.747,10	26.336,00	
		VARIAZ.			
		P. DEF.	32.747,10	26.336,00	
		PAGATO	14.226,45	15.423,56	
		RIM. PG.	2.595,51	7.418,14	
		TOTALE	16.821,96	22.841,70	
		EC/MSP	15.925,14	3.494,30	
		RS31/12	10.013,65		
	DIPARTIMENTO DEL TESORO (3)	INIZ.	1.209.722,07	2.016.685,78	2.016.685,78
		VARIAZ.			
		P. DEF.	1.209.722,07	2.016.685,78	2.016.685,78
		PAGATO	880.183,85	432.481,38	1.312.665,23
		RIM. PG.	244.420,99	1.329.621,42	
		TOTALE	1.124.604,84	1.762.102,80	1.312.665,23
		EC/MSP	85.117,23	254.582,98	704.020,55
		RS31/12	1.574.042,41		
7050	SPESE PER LO SVILUPPO DEL SISTEMA INFORMATIVO (14,09%)	INIZ.	1.202.121,20	1.967.976,93	1.967.976,93
		VARIAZ.			
		P. DEF.	1.202.121,20	1.967.976,93	1.967.976,93
		PAGATO	874.042,21	405.006,08	1.279.048,28
		RIM. PG.	244.102,63	1.315.583,57	
		TOTALE	1.118.144,84	1.720.589,65	1.279.048,28
		EC/MSP	83.976,36	247.387,28	688.928,65
		RS31/12	1.559.686,21		

2007	MINISTERO DELL'ECONOMIA E DELLE FINANZE				
	MISSIONE PROGRAMMA MACROAGGREGATO CENTRO DI RESPONSABILITA'		RESIDUI	COMPETENZA	CASSA
7342	SPESE PER ACQUISTO DI ATTREZZATURE E APPARECCHIATURE NON INFORMATICHE, DI MOBILIO E DI DOTAZIONI LIBRARIE. (14,09%)	INIZ. VARIAZ. P. DEF. PAGATO RIM. PG. TOTALE EC/MSP RS31/12	7.600,86 7.600,86 6.141,64 318,36 6.460,00 1.140,87 14.356,20	48.708,85 48.708,85 27.475,30 14.037,85 41.513,15 7.195,70	48.708,85 48.708,85 33.616,94 33.616,94 15.091,91
	DIPARTIMENTO DELLA RAGIONERIA GENERALE DELLO STATO (4)	INIZ. VARIAZ. P. DEF. PAGATO RIM. PG. TOTALE EC/MSP RS31/12	7.029.598,11 7.029.598,11 2.224.475,43 2.936.711,63 5.161.187,06 1.868.411,05 4.312.796,83	2.079.358,24 2.128.158,24 727.578,14 1.376.085,20 2.103.663,34 24.494,90	2.079.358,24 3.043.158,24 2.952.053,57 2.952.053,57 91.104,67
7460	SPESE PER LO SVILUPPO DEL SISTEMA INFORMATIVO, IVI COMPRESA LA MANUTENZIONE STRAORDINARIA DELLA STRUTTURA DELLA SEDE E QUANT'ALTRO NECESSARIO ALLE ESIGENZE DELLA STRUTTURA STESSA (6,1%)	INIZ. VARIAZ. P. DEF. PAGATO RIM. PG. TOTALE EC/MSP RS31/12	6.994.450,57 6.994.450,57 2.210.636,63 2.928.569,32 5.139.205,94 1.855.244,63 4.273.022,60	1.999.522,05 2.048.322,05 703.868,76 1.344.453,29 2.048.322,05	1.999.522,05 2.963.322,05 2.914.505,39 2.914.505,39 48.816,66
7461	QUOTA DELLE RISORSE RELATIVE ALLE SOMME RISCOSE IN VIA DEFINITIVA CORRELABILI AD ATTIVITA' DI CONTROLLO FISCALE, ALLE MAGGIORI ENTRATE REALIZZATE CON LA VENDITA DEGLI IMMOBILI DELLO STATO ED AI RISPARMI DI SPESA PER INTERESSI, DA DESTINARE AL POTENZIAMENTO DELL'AMMINISTRAZIONE ECONOMICA E FINANZIARIA. (6,1%)	INIZ. VARIAZ. P. DEF. PAGATO RIM. PG. TOTALE EC/MSP RS31/12			
7544	SPESE PER ACQUISTO DI ATTREZZATURE E APPARECCHIATURE NON INFORMATICHE, DI MOBILIO E DI DOTAZIONI LIBRARIE. (6,1%)	INIZ. VARIAZ. P. DEF. PAGATO RIM. PG. TOTALE EC/MSP RS31/12	35.147,53 35.147,53 13.838,80 8.142,32 21.981,12 13.166,42 39.774,23	79.836,19 79.836,19 23.709,38 31.631,91 55.341,29 24.494,90	79.836,19 79.836,19 37.548,18 37.548,18 42.288,01

2007		MINISTERO DELL'ECONOMIA E DELLE FINANZE			
MISSIONE PROGRAMMA MACROAGGREGATO CENTRO DI RESPONSABILITA'		RESIDUI	COMPETENZA	CASSA	
	DIPARTIMENTO PER LE POLITICHE FISCALI (6)	INIZ.	10.849.772,53	2.499.929,40	2.499.929,40
		VARIAZ.		3.021,60	3.021,60
		P. DEF.	10.849.772,53	2.502.951,00	2.502.951,00
		PAGATO	2.151.571,29	6.396,74	2.157.968,03
		RIM. PG.	4.628.390,68	2.175.652,98	
		TOTALE	6.779.961,96	2.182.049,73	2.157.968,03
		EC/MSP	4.069.810,57	320.901,27	344.982,97
		RS31/12	6.804.043,66		
7751	ACQUISTO E COSTRUZIONE DI IMMOBILI DA ADIBIRE A SEDI DEGLI UFFICI FINANZIARI. RISTRUTTURAZIONE E AMMODERNAMENTO DEGLI EDIFICI ESISTENTI	INIZ.	102.220,73	7.781,52	7.781,52
		VARIAZ.		3.021,60	3.021,60
		P. DEF.	102.220,73	10.803,12	10.803,12
	(12*)	PAGATO		3.180,76	3.180,76
		RIM. PG.	92.058,17		
		TOTALE	92.058,17	3.180,76	3.180,76
		EC/MSP	10.162,56	7.622,36	7.622,36
		RS31/12	92.058,17		
01	ACQUISTO E COSTRUZIONE DI IMMOBILI DA ADIBIRE A SEDI DEGLI UFFICI FINANZIARI. RISTRUTTURAZIONE E AMMODERNAMENTO DEGLI EDIFICI ESISTENTI	INIZ.	10.162,56	7.781,52	
		VARIAZ.			
		P. DEF.	10.162,56	7.781,52	
		PAGATO		159,31	
		RIM. PG.			
		TOTALE		159,31	
		EC/MSP	10.162,56	7.622,21	
		RS31/12			
80	REISCRIZIONE RESIDUI PASSIVI PERENTI	INIZ.	92.058,17		
		VARIAZ.			
		P. DEF.	92.058,17		
		PAGATO			
		RIM. PG.	92.058,17		
		TOTALE	92.058,17		
		EC/MSP			
		RS31/12	92.058,17		
84	REISCRIZIONE RESIDUI PASSIVI PERENTI RELATIVI A: FABBRICATI NON RESIDENZIALI	INIZ.			
		VARIAZ.		3.021,60	
		P. DEF.		3.021,60	
		PAGATO		3.021,46	
		RIM. PG.			
		TOTALE		3.021,46	
		EC/MSP		0,14	
		RS31/12			

2007	MINISTERO DELL'ECONOMIA E DELLE FINANZE				
	MISSIONE PROGRAMMA MACROAGGREGATO CENTRO DI RESPONSABILITA'		RESIDUI	COMPETENZA	CASSA
7752	ACQUISTO DI STABILI E TERRENI; COSTRUZIONE DI IMMOBILI (12%)	INIZ. VARIAZ. P. DEF. PAGATO RIM. PG. TOTALE EC/MSP RS31/12	665.176,08 665.176,08 7.256,63 7.256,63 657.919,46 7.256,63		
01	ACQUISTO DI STABILI E TERRENI; COSTRUZIONE DI IMMOBILI	INIZ. VARIAZ. P. DEF. PAGATO RIM. PG. TOTALE EC/MSP RS31/12	12.394,97 12.394,97 12.394,97		
80	REISCRIZIONE RESIDUI PASSIVI PERENTI	INIZ. VARIAZ. P. DEF. PAGATO RIM. PG. TOTALE EC/MSP RS31/12	652.781,12 652.781,12 7.256,63 7.256,63 645.524,49 7.256,63		
7762	SPESE PER LO SVILUPPO DEI SERVIZI AUTOMATIZZATI DEL SISTEMA INFORMATICO DEL MINISTERO (12%)	INIZ. VARIAZ. P. DEF. PAGATO RIM. PG. TOTALE EC/MSP RS31/12	10.053.049,81 10.053.049,81 2.146.467,00 4.525.245,57 6.671.712,57 3.381.337,24 6.672.129,02	2.455.563,48 2.455.563,48 2.146.883,45 2.146.883,45 308.680,03	2.455.563,48 2.455.563,48 2.146.467,00 309.096,48
7763	QUOTA DELLE RISORSE RELATIVE ALLE SOMME RISCOSE IN VIA DEFINITIVA CORRELABILI AD ATTIVITA' DI CONTROLLO FISCALE, ALLE MAGGIORI ENTRATE REALIZZATE CON LA VENDITA DEGLI IMMOBILI DELLO STATO ED AI RISPARMI DI SPESA PER INTERESSI, DA DESTINARE AL POTENZIAMENTO DELL'AMMINISTRAZIONE ECONOMICA E FINANZIARIA. (12%)	INIZ. VARIAZ. P. DEF. PAGATO RIM. PG. TOTALE EC/MSP RS31/12	14,50 14,50 14,50 14,50 14,50		

2007	MINISTERO DELL'ECONOMIA E DELLE FINANZE				
	MISSIONE PROGRAMMA MACROAGGREGATO CENTRO DI RESPONSABILITA'		RESIDUI	COMPETENZA	CASSA
7770	SPESE PER ACQUISTO DI ATTREZZATURE E APPARECCHIATURE NON INFORMATICHE, DI MOBILIO E DI DOTAZIONI LIBRARIE. (12%)	INIZ.	29.311,40	36.584,40	36.584,40
		VARIAZ.			
		P. DEF.	29.311,40	36.584,40	36.584,40
		PAGATO	5.104,28	3.215,98	8.320,26
		RIM. PG.	3.815,81	28.769,53	
		TOTALE	8.920,09	31.985,51	8.320,26
		EC/MSP	20.391,31	4.598,89	28.264,14
		RS31/12	32.585,34		
	Fondi da ripartire (33)	INIZ.	1.369.728.693,73	18.490.984.943,00	28.510.984.943,00
		VARIAZ.	-472.078.618,00	-14.099.301.815,00	-22.086.933.606,00
		P. DEF.	897.650.075,73	4.391.683.128,00	6.424.051.337,00
		PAGATO	267.148,45	102.075.423,78	102.342.572,23
		RIM. PG.	567.093.291,70	1.336.192.899,34	
		TOTALE	567.360.440,15	1.438.268.323,12	102.342.572,23
		EC/MSP	330.289.635,58	2.953.414.804,88	6.321.708.764,77
		RS31/12	1.903.286.191,04		
	Fondi da assegnare (33.1)	INIZ.	1.369.728.693,73	6.661.066.057,00	6.661.066.057,00
		VARIAZ.	-472.078.618,00	-3.198.122.044,00	-2.928.918.071,00
		P. DEF.	897.650.075,73	3.442.944.013,00	3.732.147.986,00
		PAGATO	267.148,45	60.877.138,74	61.144.287,19
		RIM. PG.	567.093.291,70	1.336.192.899,34	
		TOTALE	567.360.440,15	1.397.070.038,08	61.144.287,19
		EC/MSP	330.289.635,58	2.045.873.974,92	3.671.003.698,81
		RS31/12	1.903.286.191,04		
	FUNZIONAMENTO (1)	INIZ.	626.830,45		
		VARIAZ.		15.300.000,00	15.429.676,00
		P. DEF.	626.830,45	15.300.000,00	15.429.676,00
		PAGATO	187.467,79	12.269.185,13	12.456.652,92
		RIM. PG.	108.608,08	2.723.870,33	
		TOTALE	296.075,87	14.993.055,46	12.456.652,92
		EC/MSP	330.754,58	306.944,54	2.973.023,08
		RS31/12	2.832.478,41		
	DIPARTIMENTO DELL'AMMINISTRAZIONE GENERALE DEL PERSONALE E DEI SERVIZI DEL TESORO (2)	INIZ.	333.330,80		
		VARIAZ.		15.000.000,00	15.129.573,00
		P. DEF.	333.330,80	15.000.000,00	15.129.573,00
		PAGATO	187.364,79	12.193.076,38	12.380.441,17
		RIM. PG.	108.608,08	2.723.870,33	
		TOTALE	295.972,87	14.916.946,71	12.380.441,17
		EC/MSP	37.357,93	83.053,29	2.749.131,83
		RS31/12	2.832.478,41		

2007	MINISTERO DELL'ECONOMIA E DELLE FINANZE				
	MISSIONE PROGRAMMA MACROAGGREGATO CENTRO DI RESPONSABILITA'		RESIDUI	COMPETENZA	CASSA
1229	SPESE PER INTERESSI O RIVALUTAZIONE MONETARIA PER RITARDATO PAGAMENTO DELLE RETRIBUZIONI, PENSIONI E PROVVIDENZE DI NATURA ASSISTENZIALE A FAVORE DEI CREDITORI DELL'AMMINISTRAZIONE	INIZ.	333.330,80		
		VARIAZ.		15.000.000,00	15.129.573,00
		P. DEF.	333.330,80	15.000.000,00	15.129.573,00
	(100%)	PAGATO	187.364,79	12.193.076,38	12.380.441,17
		RIM. PG.	108.608,08	2.723.870,33	
		TOTALE	295.972,87	14.916.946,71	12.380.441,17
		EC/MSP	37.357,93	83.053,29	2.749.131,83
		RS31/12	2.832.478,41		
	DIPARTIMENTO DEL TESORO (3)	INIZ.	90.861,32		
		VARIAZ.		100.000,00	100.000,00
		P. DEF.	90.861,32	100.000,00	100.000,00
		PAGATO			
		RIM. PG.			
		TOTALE			
		EC/MSP	90.861,32	100.000,00	100.000,00
		RS31/12			
1373	SPESE PER INTERESSI O RIVALUTAZIONE MONETARIA PER RITARDATO PAGAMENTO DELLE RETRIBUZIONI, PENSIONI E PROVVIDENZE DI NATURA ASSISTENZIALE A FAVORE DEI CREDITORI DELL'AMMINISTRAZIONE	INIZ.	90.861,32		
		VARIAZ.		100.000,00	100.000,00
		P. DEF.	90.861,32	100.000,00	100.000,00
	(100%)	PAGATO			
		RIM. PG.			
		TOTALE			
		EC/MSP	90.861,32	100.000,00	100.000,00
		RS31/12			
	DIPARTIMENTO DELLA RAGIONERIA GENERALE DELLO STATO (4)	INIZ.	202.638,33		
		VARIAZ.		200.000,00	200.103,00
		P. DEF.	202.638,33	200.000,00	200.103,00
		PAGATO	103,00	76.108,75	76.211,75
		RIM. PG.			
		TOTALE	103,00	76.108,75	76.211,75
		EC/MSP	202.535,33	123.891,25	123.891,25
		RS31/12			
2613	SPESE PER INTERESSI O RIVALUTAZIONE MONETARIA PER RITARDATO PAGAMENTO DELLE RETRIBUZIONI, PENSIONI E PROVVIDENZE DI NATURA ASSISTENZIALE A FAVORE DEI CREDITORI DELL'AMMINISTRAZIONE	INIZ.	202.638,33		
		VARIAZ.		200.000,00	200.103,00
		P. DEF.	202.638,33	200.000,00	200.103,00
	(100%)	PAGATO	103,00	76.108,75	76.211,75
		RIM. PG.			
		TOTALE	103,00	76.108,75	76.211,75
		EC/MSP	202.535,33	123.891,25	123.891,25
		RS31/12			

2007	MINISTERO DELL'ECONOMIA E DELLE FINANZE			
	MISSIONE PROGRAMMA MACROAGGREGATO CENTRO DI RESPONSABILITA'	RESIDUI	COMPETENZA	CASSA
	INTERVENTI (2)	INIZ. VARIAZ. P. DEF. PAGATO RIM. PG. TOTALE EC/MSP RS31/12	671.100.000,00 -665.618.921,00 5.481.079,00 2.278.137,00 2.278.137,00 2.278.137,00 3.202.942,00	671.100.000,00 -619.994.886,00 51.105.114,00 2.278.137,00 2.278.137,00 2.278.137,00 48.826.977,00
	DIPARTIMENTO DEL TESORO (3)	INIZ. VARIAZ. P. DEF. PAGATO RIM. PG. TOTALE EC/MSP RS31/12	2.278.137,00 2.278.137,00 2.278.137,00 2.278.137,00 2.278.137,00 2.278.137,00	2.278.137,00 2.278.137,00 2.278.137,00 2.278.137,00 2.278.137,00 2.278.137,00
1520	SOMMA DA ASSEGNARE ALL'AMMINISTRAZIONE AUTONOMA DEI MONOPOLI DI STATO PER LA RIASSEGNAZIONE DI ENTRATE DERIVANTI DALLE SOMME RISCOSE A TITOLO DI SANZIONI AMMINISTRATIVE PECUNIARIE DI CUI ALL'ART. 110, COMMA 9, DEL T.U.L.P.S. (100%)	INIZ. VARIAZ. P. DEF. PAGATO RIM. PG. TOTALE EC/MSP RS31/12	2.278.137,00 2.278.137,00 2.278.137,00 2.278.137,00 2.278.137,00 2.278.137,00	2.278.137,00 2.278.137,00 2.278.137,00 2.278.137,00 2.278.137,00 2.278.137,00
	DIPARTIMENTO DELLA RAGIONERIA GENERALE DELLO STATO (4)	INIZ. VARIAZ. P. DEF. PAGATO RIM. PG. TOTALE EC/MSP RS31/12	56.100.000,00 -52.897.059,00 3.202.941,00 3.202.941,00 3.202.941,00 3.202.941,00	56.100.000,00 -7.273.024,00 48.826.976,00 48.826.976,00 48.826.976,00 48.826.976,00
2780	FONDO CORRISPONDENTE A QUOTA PARTE DELL'IMPORTO DELL'8 PER MILLE DEL GETTITO IRPEF DA UTILIZZARE DALLLO STATO PER INTERVENTI STRAORDINARI PER FAME NEL MONDO, CALAMITA' NATURALI, ASSISTENZA AI RIFUGIATI E CONSERVAZIONE DI BENI CULTURALI (100%)	INIZ. VARIAZ. P. DEF. PAGATO RIM. PG. TOTALE EC/MSP RS31/12	52.000.000,00 -51.120.055,00 879.945,00 879.945,00 879.945,00 879.945,00	52.000.000,00 -5.496.020,00 46.503.980,00 46.503.980,00 46.503.980,00 46.503.980,00

2007	MINISTERO DELL'ECONOMIA E DELLE FINANZE			
	MISSIONE PROGRAMMA MACROAGGREGATO CENTRO DI RESPONSABILITA'	RESIDUI	COMPETENZA	CASSA
2827	FONDO DA RIPARTIRE PER IL FUNZIONAMENTO DEL COMITATO TECNICO FAUNISTICO - VENATORIO NAZIONALE, PER LA PARTECIPAZIONE ITALIANA AL CONSIGLIO INTERNAZIONALE DELLA CACCIA E DELLA CONSERVAZIONE DELLA SELVAGGINA E PER LA DOTAZIONE DELLE ASSOCIAZIONI VENATORIE NAZIONALI RICONOSCIUTE.	INIZ. VARIAZ. P. DEF. PAGATO RIM. PG. TOTALE EC/MSP RS31/12	4.100.000,00 -1.777.004,00 2.322.996,00 2.322.996,00	4.100.000,00 -1.777.004,00 2.322.996,00 2.322.996,00
	(100%)			
	SERVIZIO PER LA GESTIONE DELLE SPESE RESIDUALI (12)	INIZ. VARIAZ. P. DEF. PAGATO RIM. PG. TOTALE EC/MSP RS31/12	615.000.000,00 -614.999.999,00 1,00 1,00	615.000.000,00 -614.999.999,00 1,00 1,00
5107	FONDO DA RIPARTIRE PER LE SPESE DI ORGANIZZAZIONE E DI FUNZIONAMENTO NONCHE' PER LE SPESE RISERVATE, DA ASSEGNARE AL COMITATO ESECUTIVO PER I SERVIZI DI INFORMAZIONE E DI SICUREZZA (C.E.S.I.S), AL SERVIZIO PER LE INFORMAZIONI E LA SICUREZZA MILITARE (S.I.S.M.I.) E AL SERVIZIO PER LE INFORMAZIONI E LA SICUREZZA DEMOCRATICA (S.I.S.D.E.)	INIZ. VARIAZ. P. DEF. PAGATO RIM. PG. TOTALE EC/MSP RS31/12	615.000.000,00 -614.999.999,00 1,00 1,00	615.000.000,00 -614.999.999,00 1,00 1,00
	(100%)			
	ONERI COMUNI (5)	INIZ. VARIAZ. P. DEF. PAGATO RIM. PG. TOTALE EC/MSP RS31/12	1.332.872.346,00 -472.078.618,00 860.793.728,00 520,00 530.834.327,00 530.834.847,00 329.958.881,00 1.864.303.352,39	5.458.914.438,00 -2.136.634.937,00 3.322.279.501,00 45.243.524,98 1.333.469.025,39 1.378.712.550,37 1.943.566.950,63 3.520.406.557,02
	GABINETTO E UFFICI DI DIRETTA COLLABORAZIONE ALL'OPERA DEL MINISTRO (1)	INIZ. VARIAZ. P. DEF. PAGATO RIM. PG. TOTALE EC/MSP RS31/12	16.419.784,00 -12.994.200,00 3.425.584,00 3.425.584,00	16.419.784,00 -12.994.200,00 3.425.584,00 3.425.584,00

2007	MINISTERO DELL'ECONOMIA E DELLE FINANZE				
	MISSIONE PROGRAMMA MACROAGGREGATO CENTRO DI RESPONSABILITA'		RESIDUI	COMPETENZA	CASSA
1055	FONDO DA RIPARTIRE PER PROVVEDERE AD EVENTUALI SOPRAVVENUTE MAGGIORI ESIGENZE DI SPESE PER CONSUMI INTERMEDI (100%)	INIZ. VARIAZ. P. DEF. PAGATO RIM. PG. TOTALE EC/MSP RS31/12		16.419.784,00 -12.994.200,00 3.425.584,00 3.425.584,00	16.419.784,00 -12.994.200,00 3.425.584,00 3.425.584,00
	DIPARTIMENTO DELL'AMMINISTRAZIONE GENERALE DEL PERSONALE E DEI SERVIZI DEL TESORO (2)	INIZ. VARIAZ. P. DEF. PAGATO RIM. PG. TOTALE EC/MSP RS31/12	34.545.391,00 -34.545.386,00 5,00 5,00 34.993.250,00	706.244.852,00 7.397.398,00 713.642.250,00 34.993.250,00 678.649.000,00	726.244.852,00 -27.147.988,00 699.096.864,00 699.096.864,00
1337	SOMMA DA VERSARE IN ENTRATA A TITOLO DI AMMORTAMENTO DI BENI MOBILI. (100%)	INIZ. VARIAZ. P. DEF. PAGATO RIM. PG. TOTALE EC/MSP RS31/12		678.649.000,00 678.649.000,00 678.649.000,00	678.649.000,00 678.649.000,00 678.649.000,00
1346	FONDO UNICO DI AMMINISTRAZIONE PER IL MIGLIORAMENTO DELL'EFFICACIA E DELL'EFFICIENZA DEI SERVIZI ISTITUZIONALI (100%)	INIZ. VARIAZ. P. DEF. PAGATO RIM. PG. TOTALE EC/MSP RS31/12	34.545.391,00 -34.545.386,00 5,00 5,00 34.993.250,00	27.595.852,00 7.397.398,00 34.993.250,00 34.993.250,00 678.649.000,00	47.595.852,00 -27.147.988,00 20.447.864,00 20.447.864,00
	DIPARTIMENTO DEL TESORO (3)	INIZ. VARIAZ. P. DEF. PAGATO RIM. PG. TOTALE EC/MSP RS31/12			

2007	MINISTERO DELL'ECONOMIA E DELLE FINANZE				
	MISSIONE PROGRAMMA MACROAGGREGATO CENTRO DI RESPONSABILITA'		RESIDUI	COMPETENZA	CASSA
2180	SOMME OCCORRENTI PER IL PAGAMENTO DEI RESIDUI PASSIVI PERENTI DI SPESE CORRENTI PER I QUALI RISULTA SOPPRESSO IL CAPITOLO DI PROVENIENZA. (100%) DIPARTIMENTO DELLA RAGIONERIA GENERALE DELLO STATO (4)	INIZ. VARIAZ. P. DEP. PAGATO RIM. PG. TOTALE EC/MSP RS31/12			
		INIZ. VARIAZ. P. DEP. PAGATO RIM. PG. TOTALE EC/MSP RS31/12	1.293.804.547,00 -433.011.344,00 860.793.203,00 530.834.327,00 530.834.327,00 329.958.876,00 1.818.732.896,66	4.728.011.598,00 -2.178.620.663,00 2.549.390.935,00 1.287.898.569,66 1.287.898.569,66 1.261.492.365,34	4.728.011.598,00 -1.917.983.696,00 2.810.027.902,00 2.810.027.902,00
2815	FONDO PER IL MIGLIORAMENTO DELL'EFFICIENZA DEI VEICOLI ADIBITI AL SERVIZIO DI TRASPORTO DEGLI AMMALATI E DEI FERITI EFFETTUATO DAGLI ENTI DI ASSISTENZA E DI PRONTO SOCCORSO (100%)	INIZ. VARIAZ. P. DEP. PAGATO RIM. PG. TOTALE EC/MSP RS31/12		100.000,00 100.000,00 100.000,00	
2816	FONDO FINALIZZATO AL MIGLIORAMENTO DELL'EFFICIENZA ENERGETICA E ALLA RIDUZIONE DELLE EMISSIONI AMBIENTALI DELLE AUTOVETTURE DA NOLEGGIO (100%)	INIZ. VARIAZ. P. DEP. PAGATO RIM. PG. TOTALE EC/MSP RS31/12		100.000,00 100.000,00 100.000,00	
2818	FONDO DA RIPARTIRE PER IL RICONOSCIMENTO DELL'ANZIANITA' DI SERVIZIO AI DIRIGENTI DELLE PUBBLICHE AMMINISTRAZIONI, AGLI APPARTENENTI ALLA CARRIERA DIPLOMATICA E PREFETTIZIA NONCHE' AI MAGISTRATI ORDINARI, AMMINISTRATIVI E CONTABILI, AGLI AVVOCATI E PROCURATORI DELLO STATO, COLLOCATI IN ASPETTATIVA SENZA ASSEGNI PRESSO SOGGETTI E ORGANISMI PUBBLICI (100%)	INIZ. VARIAZ. P. DEP. PAGATO RIM. PG. TOTALE EC/MSP RS31/12		1.100.000,00 1.100.000,00 1.100.000,00	1.100.000,00 1.100.000,00 1.100.000,00

2007	MINISTERO DELL'ECONOMIA E DELLE FINANZE			
	MISSIONE PROGRAMMA MACROAGGREGATO CENTRO DI RESPONSABILITA'	RESIDUI	COMPETENZA	CASSA
2819	FONDO DA RIPARTIRE PER IL RICONOSCIMENTO DELLE SPESE DI CURA, COMPRESSE QUELLE PER RICOVERI IN ISTITUTI SANITARI E PER PROTESI, CON ESCLUSIONE DELLE CURE BALNEO-TERMALI, IDROPINICHE E INALATORIE, SOSTENUTE DAL PERSONALE DEL CORPO NAZIONALE DEI VIGILI DEL FUOCO, DELLE FORZE ARMATE E DI POLIZIA E CONSEGUENTI A FERITE O LESIONI RIPORTATE NELL'ESPLETAMENTO DI SERVIZI DI POLIZIA O DI SOCCORSO PUBBLICO, OVVERO NELLO SVOLGIMENTO DI ATTIVITA' OPERATIVE O ADDESTRATIVE, RICONOSCIUTE DIPENDENTI DA CAUSA DI SERVIZIO	INIZ. VARIAZ. P. DEF. PAGATO RIM. PG. TOTALE EC/MSP RS31/12	10.000.000,00 10.000.000,00 10.000.000,00	10.000.000,00 10.000.000,00 10.000.000,00
	(100%)			
2826	FONDO PER LA PROMOZIONE DI UN PROGRAMMA STRAORDINARIO DI ANALISI E VALUTAZIONE DELLA SPESA DELLE AMMINISTRAZIONI CENTRALI	INIZ. VARIAZ. P. DEF. PAGATO RIM. PG. TOTALE EC/MSP RS31/12	5.000.000,00 -5.000.000,00 	5.000.000,00 -5.000.000,00
	(100%)			
2831	FONDO PER LE SPESE DA SOSTENERE DA PARTE DELLE AMMINISTRAZIONI CENTRALI IN RELAZIONE AGLI ADEMPIMENTI CONNESSI CON L'ISTITUZIONE DELLE NUOVE PROVINCE	INIZ. VARIAZ. P. DEF. PAGATO RIM. PG. TOTALE EC/MSP RS31/12	1.702.072,00 1.702.072,00 1.702.072,00	1.702.072,00 1.702.072,00 1.702.072,00
	(100%)			
2838	FONDO DA RIPARTIRE PER L'ATTIVAZIONE DEI SERVIZI DI FORNITURA DEI DATI DI PUBBLICITA' IMMOBILIARE E CATASTALI AI COMUNI NONCHE' PER LA TRASMISSIONE TELEMATICA DEGLI ATTI	INIZ. VARIAZ. P. DEF. PAGATO RIM. PG. TOTALE EC/MSP RS31/12	 	
	(100%)			
3020	FONDO DA RIPARTIRE PER PRONTEGGIARE LE SPESE DERIVANTI DALLE ELEZIONI POLITICHE, AMMINISTRATIVE, DEL PARLAMENTO EUROPEO E DALL'ATTUAZIONE DEI REFERENDUM.	INIZ. VARIAZ. P. DEF. PAGATO RIM. PG. TOTALE EC/MSP RS31/12	500.000.000,00 -34.393.000,00 465.607.000,00 465.607.000,00	500.000.000,00 -34.393.000,00 465.607.000,00 465.607.000,00
	(100%)			

2007	MINISTERO DELL'ECONOMIA E DELLE FINANZE				
	MISSIONE PROGRAMMA MACROAGGREGATO CENTRO DI RESPONSABILITA'	RESIDUI	COMPETENZA	CASSA	
3026	FONDO DA RIPARTIRE PER FRONTEGGIARE LE SPESE DERIVANTI DALLE ECCEZIONALI INDILAZIONABILI ESIGENZE DI SERVIZIO. (100%)	INIZ. VARIAZ. P. DEF. PAGATO RIM. PG. TOTALE EC/MSP RS31/12		39.253.000,00 -39.250.523,00 2.477,00 2.477,00	39.253.000,00 -39.250.523,00 2.477,00 2.477,00
3027	FONDO DA RIPARTIRE PER L'ATTUAZIONE DEI CONTRATTI DEL PERSONALE DELLE AMMINISTRAZIONI STATALI ANCHE AD ORDINAMENTO AUTONOMO, IVI COMPRESO IL PERSONALE MILITARE E QUELLO DEI CORPI DI POLIZIA E DELLE UNIVERSITA'. (100%)	INIZ. VARIAZ. P. DEF. PAGATO RIM. PG. TOTALE EC/MSP RS31/12	713.000.000,00 -254.344.236,00 458.655.764,00 458.655.764,00 458.655.764,00 1.362.345.085,00	2.710.871.000,00 -1.359.114.679,00 1.351.756.321,00 903.689.321,00 903.689.321,00 448.067.000,00	2.710.871.000,00 -1.413.792.679,00 1.297.078.321,00 1.297.078.321,00
3028	FONDO DA RIPARTIRE PER ONERI DEL PERSONALE GIA' DIPENDENTE DA ISTITUTI FINANZIARI MERIDIONALI DA ASSUMERE NELLE AMMINISTRAZIONI PUBBLICHE ED IN ENTI PUBBLICI NON ECONOMICI (100%)	INIZ. VARIAZ. P. DEF. PAGATO RIM. PG. TOTALE EC/MSP RS31/12		5.681.026,00 -425.717,00 5.255.309,00 5.255.309,00	5.681.026,00 -425.717,00 5.255.309,00 5.255.309,00
3029	FONDO DA RIPARTIRE PER L'ISCRIZIONE AGLI ALBI PROFESSIONALI E PER LE POLIZZE ASSICURATIVE PER LA COPERTURA DEI RISCHI A FAVORE DEI DIPENDENTI DELLE AMMINISTRAZIONI INCARICATI DELLA PROGETTAZIONE DI OPERE PUBBLICHE. (100%)	INIZ. VARIAZ. P. DEF. PAGATO RIM. PG. TOTALE EC/MSP RS31/12		100.000,00 100.000,00 100.000,00	100.000,00 100.000,00 100.000,00
3030	SOMMA DA EROGARE ALLE AMMINISTRAZIONI PUBBLICHE PER IL RIMBORSO DEGLI ONERI SOSTENUTI DALLA SOCIETA' POSTE ITALIANE S.P.A. PER LA CORRESPONSIONE DEGLI EMOLUMENTI AL PERSONALE COMANDATO (100%)	INIZ. VARIAZ. P. DEF. PAGATO RIM. PG. TOTALE EC/MSP RS31/12		9.000.000,00 9.000.000,00 9.000.000,00	9.000.000,00 9.000.000,00 9.000.000,00

2007	MINISTERO DELL'ECONOMIA E DELLE FINANZE				
	MISSIONE PROGRAMMA MACROAGGREGATO CENTRO DI RESPONSABILITA'	RESIDUI	COMPETENZA	CASSA	
3031	FONDO DA RIPARTIRE IN RELAZIONE AGLI ONERI DA SOSTENERE PER LA STABILIZZAZIONE DI RICERCATORI, TECNOLOGI E PERSONALE IMPIEGATO IN ATTIVITA' DI RICERCA (100%)	INIZ. VARIAZ. P. DEF. PAGATO RIM. PG. TOTALE EC/MSP RS31/12		20.000.000,00 20.000.000,00 20.000.000,00	20.000.000,00 20.000.000,00 20.000.000,00
3032	FONDO DA RIPARTIRE PER FRONTEGGIARE LE SPESE DERIVANTI DALLE EVENTUALI ASSUNZIONI DI PERSONALE A TEMPO INDETERMINATO PER LE AMMINISTRAZIONI DELLO STATO, DA AUTORIZZARE IN DEROGA AL DIVIETO DI ASSUNZIONE (100%)	INIZ. VARIAZ. P. DEF. PAGATO RIM. PG. TOTALE EC/MSP RS31/12	345.804.547,00 -15.845.671,00 329.958.876,00 329.958.876,00 340.000.000,00	668.104.500,00 -212.064.881,00 456.039.619,00 340.000.000,00 340.000.000,00 116.039.619,00	668.104.500,00 -227.910.582,00 440.193.918,00 440.193.918,00
3033	FONDO PER LA STABILIZZAZIONE DEI RAPPORTI DI LAVORO PUBBLICI (100%)	INIZ. VARIAZ. P. DEF. PAGATO RIM. PG. TOTALE EC/MSP RS31/12		5.000.000,00 5.000.000,00 5.000.000,00	5.000.000,00 5.000.000,00 5.000.000,00
3036	FONDO DA RIPARTIRE PER IL COLLOCAMENTO DEL PERSONALE PROVENIENTE DAI RUOLI DELLA CASSA DEPOSITI E PRESTITI PER IL QUALE SONO STATE ATTIVATE PROCEDURE DI MOBILITA' (100%)	INIZ. VARIAZ. P. DEF. PAGATO RIM. PG. TOTALE EC/MSP RS31/12		1.200.000,00 1.200.000,00 1.200.000,00	1.200.000,00 1.200.000,00 1.200.000,00
3037	FONDO DA RIPARTIRE PER L'ATTUAZIONE DEL PROTOCOLLO DI INTESA SOTTOSCRITTO CON AMMINISTRAZIONI, ISTITUZIONI ED ENTI PUBBLICI DIVERSI DALL'AMMINISTRAZIONE STATALE, IN RELAZIONE AGLI ONERI DEL PERSONALE DIPENDENTE PER IL BIENNIO CONTRATTUALE 2004-2005 (100%)	INIZ. VARIAZ. P. DEF. PAGATO RIM. PG. TOTALE EC/MSP RS31/12	220.000.000,00 -162.821.437,00 57.178.563,00 57.178.563,00 57.178.563,00 81.387.811,66	220.000.000,00 -168.135.345,00 51.864.655,00 24.209.248,66 24.209.248,66 27.655.406,34	220.000.000,00 -191.506.430,00 28.493.570,00 28.493.570,00

2007	MINISTERO DELL'ECONOMIA E DELLE FINANZE				
	MISSIONE PROGRAMMA MACROAGGREGATO CENTRO DI RESPONSABILITA'		RESIDUI	COMPETENZA	CASSA
3038	FONDO DA RIPARTIRE PER L'ATTUAZIONE DELLA CONTRATTAZIONE COLLETTIVA IN RELAZIONE ALL'ISTITUZIONE DELLA SEPARATA AREA DELLA VICEDIRIGENZA DEL PERSONALE DIPENDENTE DEL COMPARTO (100%)	INIZ. VARIAZ. P. DEF. PAGATO RIM. PG. TOTALE EC/MSP RS31/12	15.000.000,00 15.000.000,00 15.000.000,00 15.000.000,00 15.000.000,00 35.000.000,00	20.000.000,00 20.000.000,00 20.000.000,00 20.000.000,00 20.000.000,00	20.000.000,00 20.000.000,00 20.000.000,00 20.000.000,00
3041	FONDO PER LA CONCESSIONE DI INCENTIVI ALL'ESODO, LA CONCESSIONE DI INCENTIVI ALLA MOBILITA' TERRITORIALE, L'EROGAZIONE DI INDENNITA' DI TRASFERITA, NONCHE' UNO SPECIFICO PROGRAMMA DI ASSUNZIONI DI PERSONALE QUALIFICATO (100%)	INIZ. VARIAZ. P. DEF. PAGATO RIM. PG. TOTALE EC/MSP RS31/12		10.000.000,00 10.000.000,00 10.000.000,00 10.000.000,00	10.000.000,00 10.000.000,00 10.000.000,00
3070	FONDO DA RIPARTIRE PER PROVVEDERE ALLA SPESA PER I CANONI DI LOCAZIONE DEGLI IMMOBILI ADIBITI AD UFFICI PUBBLICI (100%)	INIZ. VARIAZ. P. DEF. PAGATO RIM. PG. TOTALE EC/MSP RS31/12		81.000.000,00 -81.000.000,00 9.439.276,00	81.000.000,00 -71.560.724,00 9.439.276,00 9.439.276,00
3084	FONDO DA RIPARTIRE PER L'ESTINZIONE DEI DEBITI PREGRESSI CONTRATTI DALLE AMMINISTRAZIONI CENTRALI DELLO STATO NEI CONFRONTI DI ENTI, SOCIETA', PERSONE FISICHE, ISTITUZIONI ED (100%)	INIZ. VARIAZ. P. DEF. PAGATO RIM. PG. TOTALE EC/MSP RS31/12		150.000.000,00 -131.144.041,00 18.855.959,00 18.855.959,00	150.000.000,00 -131.144.041,00 18.855.959,00 18.855.959,00
3094	FONDO CORRISPONDENTE A QUOTA PARTE DELL'IMPORTO DEL 5 PER MILLE DEL GETTITO IRE DA UTILIZZARE PER IL SOSTEGNO DEL VOLONTARIATO, PER IL FINANZIAMENTO DELLA RICERCA SCIENTIFICA, DELLA RICERCA SANITARIA E DELL'UNIVERSITA', NONCHE' PER ATTIVITA' SOCIALI SVOLTE DAI COMUNI DI RESIDENZA DEI CONTRIBUENTI (100%)	INIZ. VARIAZ. P. DEF. PAGATO RIM. PG. TOTALE EC/MSP RS31/12		270.000.000,00 -148.292.477,00 121.707.523,00 121.707.523,00	270.000.000,00 197.000.000,00 467.000.000,00 467.000.000,00

2007	MINISTERO DELL'ECONOMIA E DELLE FINANZE				
	MISSIONE PROGRAMMA MACROAGGREGATO CENTRO DI RESPONSABILITA'		RESIDUI	COMPETENZA	CASSA
	DIPARTIMENTO PER LE POLITICHE FISCALI (6)	INIZ.	4.521.888,00	8.238.204,00	8.238.204,00
		VARIAZ.	-4.521.888,00	247.170,00	-2.473.830,00
		P. DEF.		8.485.374,00	5.764.374,00
		PAGATO			
		RIM. PG.		8.485.374,00	
		TOTALE		8.485.374,00	
		EC/MSP			5.764.374,00
		RS31/12	8.485.374,00		
3961	FONDO UNICO DI AMMINISTRAZIONE PER IL MIGLIORAMENTO DELL'EFFICACIA E DELL'EFFICIENZA DEI SERVIZI ISTITUZIONALI.	INIZ.	4.521.888,00	8.238.204,00	8.238.204,00
		VARIAZ.	-4.521.888,00	247.170,00	-2.473.830,00
		P. DEF.		8.485.374,00	5.764.374,00
		PAGATO			
		RIM. PG.		8.485.374,00	
		TOTALE		8.485.374,00	
		EC/MSP			5.764.374,00
		RS31/12	8.485.374,00		
	(100%)				
	SERVIZIO PER LA GESTIONE DELLE SPESE RESIDUALI (12)	INIZ.	520,00		
		VARIAZ.		47.335.358,00	47.335.878,00
		P. DEF.	520,00	47.335.358,00	47.335.878,00
		PAGATO	520,00	45.243.524,98	45.244.044,98
		RIM. PG.		2.091.831,73	
		TOTALE	520,00	47.335.356,71	45.244.044,98
		EC/MSP		1,29	2.091.833,02
		RS31/12	2.091.831,73		
5234	SOMME OCCORRENTI PER IL PAGAMENTO DEI RESIDUI PASSIVI PERENTI DI SPESE CORRENTI PER I QUALI RISULTA SOPPRESSO IL CAPITOLO DI PROVENIENZA.	INIZ.	520,00		
		VARIAZ.		47.335.358,00	47.335.878,00
		P. DEF.	520,00	47.335.358,00	47.335.878,00
		PAGATO	520,00	45.243.524,98	45.244.044,98
		RIM. PG.		2.091.831,73	
		TOTALE	520,00	47.335.356,71	45.244.044,98
		EC/MSP		1,29	2.091.833,02
		RS31/12	2.091.831,73		
	(100%)				
	INVESTIMENTI (3)	INIZ.	10.000.000,00	500.000.000,00	500.000.000,00
		VARIAZ.		-407.802.668,00	-407.802.668,00
		P. DEF.	10.000.000,00	92.197.332,00	92.197.332,00
		PAGATO			
		RIM. PG.	10.000.000,00		
		TOTALE	10.000.000,00		
		EC/MSP		92.197.332,00	92.197.332,00
		RS31/12	10.000.000,00		

2007	MINISTERO DELL'ECONOMIA E DELLE FINANZE				
	MISSIONE PROGRAMMA MACROAGGREGATO CENTRO DI RESPONSABILITA'		RESIDUI	COMPETENZA	CASSA
	DIPARTIMENTO DEL TESORO (3)	INIZ.	10.000.000,00		
		VARIAZ.			
		P. DEF.	10.000.000,00		
		PAGATO			
		RIM. PG.	10.000.000,00		
		TOTALE	10.000.000,00		
		EC/MSP			
		RS31/12	10.000.000,00		
7313	FONDO PER LA PROMOZIONE DELLE RISORSE RINNOVABILI (100*)	INIZ.	10.000.000,00		
		VARIAZ.			
		P. DEF.	10.000.000,00		
		PAGATO			
		RIM. PG.	10.000.000,00		
		TOTALE	10.000.000,00		
		EC/MSP			
		RS31/12	10.000.000,00		
	DIPARTIMENTO DELLA RAGIONERIA GENERALE DELLO STATO (4)	INIZ.		500.000.000,00	500.000.000,00
		VARIAZ.		-407.802.668,00	-407.802.668,00
		P. DEF.		92.197.332,00	92.197.332,00
		PAGATO			
		RIM. PG.			
		TOTALE			
		EC/MSP		92.197.332,00	92.197.332,00
		RS31/12			
7496	FONDO OCCORRENTE PER LA RIASSEGNAZIONE DEI RESIDUI PASSIVI DELLA SPESA IN CONTO CAPITALE, ELIMINATI NEGLI ESERCIZI PRECEDENTI PER PERENZIONE (100*)	INIZ.		500.000.000,00	500.000.000,00
		VARIAZ.		-407.802.668,00	-407.802.668,00
		P. DEF.		92.197.332,00	92.197.332,00
		PAGATO			
		RIM. PG.			
		TOTALE			
		EC/MSP		92.197.332,00	92.197.332,00
		RS31/12			
	ONERI COMUNI (10)	INIZ.	26.229.517,28	11.051.619,00	11.051.619,00
		VARIAZ.		-3.365.518,00	-3.286.357,00
		P. DEF.	26.229.517,28	7.686.101,00	7.765.262,00
		PAGATO	79.160,66	1.086.291,63	1.165.452,29
		RIM. PG.	26.150.356,62	3,62	
		TOTALE	26.229.517,28	1.086.295,25	1.165.452,29
		EC/MSP		6.599.805,75	6.599.809,71
		RS31/12	26.150.360,24		

2007	MINISTERO DELL'ECONOMIA E DELLE FINANZE			
	MISSIONE PROGRAMMA MACROAGGREGATO CENTRO DI RESPONSABILITA'	RESIDUI	COMPETENZA	CASSA
	DIPARTIMENTO DEL TESORO (3)	INIZ. 26.150.356,62		
		VARIAZ.	62.905,00	62.905,00
		P. DEF. 26.150.356,62	62.905,00	62.905,00
		PAGATO	62.904,45	62.904,45
		RIM. PG. 26.150.356,62		
		TOTALE 26.150.356,62	62.904,45	62.904,45
		EC/MSP	0,55	0,55
		RS31/12 26.150.356,62		
7440	SOMME OCCORRENTI PER IL PAGAMENTO DEI RESIDUI PASSIVI PERENTI DI SPESE IN CONTO CAPITALE PER I QUALI RISULTA SOPPRESSO IL CAPITOLO DI PROVENIENZA (100%)	INIZ. 26.150.356,62		
		VARIAZ.	62.905,00	62.905,00
		P. DEF. 26.150.356,62	62.905,00	62.905,00
		PAGATO	62.904,45	62.904,45
		RIM. PG. 26.150.356,62		
		TOTALE 26.150.356,62	62.904,45	62.904,45
		EC/MSP	0,55	0,55
		RS31/12 26.150.356,62		
	DIPARTIMENTO DELLA RAGIONERIA GENERALE DELLO STATO (4)	INIZ.	11.051.619,00	11.051.619,00
		VARIAZ.	-4.500.000,00	-4.500.000,00
		P. DEF.	6.551.619,00	6.551.619,00
		PAGATO		
		RIM. PG.		
		TOTALE		
		EC/MSP	6.551.619,00	6.551.619,00
		RS31/12		
7591	FONDO DA RIPARTIRE PER PROVVEDERE AD EVENTUALI MAGGIORI ESIGENZE RELATIVE A SPESE DIRETTAMENTE REGOLATE PER LEGGE (100%)	INIZ.	11.051.619,00	11.051.619,00
		VARIAZ.	-4.500.000,00	-4.500.000,00
		P. DEF.	6.551.619,00	6.551.619,00
		PAGATO		
		RIM. PG.		
		TOTALE		
		EC/MSP	6.551.619,00	6.551.619,00
		RS31/12		
	SERVIZIO PER LA GESTIONE DELLE SPESE RESIDUALI (12)	INIZ. 79.160,66		
		VARIAZ.	1.071.577,00	1.150.738,00
		P. DEF. 79.160,66	1.071.577,00	1.150.738,00
		PAGATO	1.023.387,18	1.102.547,84
		RIM. PG.	3,62	
		TOTALE 79.160,66	1.023.390,80	1.102.547,84
		EC/MSP	48.186,20	48.190,16
		RS31/12 3,62		

2007	MINISTERO DELL'ECONOMIA E DELLE FINANZE				
	MISSIONE PROGRAMMA MACROAGGREGATO CENTRO DI RESPONSABILITA'		RESIDUI	COMPETENZA	CASSA
8099	SOMME OCCORRENTI PER IL PAGAMENTO DEI RESIDUI PASSIVI PERENTI DI SPESE IN CONTO CAPITALE PER I QUALI RISULTA SOPPRESSO IL CAPITOLO DI PROVENIENZA (100%)	INIZ. VARIAZ. P. DEF. PAGATO RIM. PG. TOTALE EC/MSP RS31/12	79.160,66 79.160,66 79.160,66 79.160,66 3,62	 1.071.577,00 1.071.577,00 1.023.387,18 3,62 1.023.390,80 48.186,20	 1.150.738,00 1.150.738,00 1.102.547,84 1.102.547,84 48.190,16
	<i>Fondi di riserva e speciali (33.2)</i>	INIZ. VARIAZ. P. DEF. PAGATO RIM. PG. TOTALE EC/MSP RS31/12	 3,62	11.849.918.886,00 -10.901.179.771,00 948.739.115,00 41.198.285,04 41.198.285,04 907.540.829,96	21.849.918.886,00 -19.158.015.535,00 2.691.903.351,00 41.198.285,04 41.198.285,04 2.650.705.065,96
	ONERI COMUNI (5)	INIZ. VARIAZ. P. DEF. PAGATO RIM. PG. TOTALE EC/MSP RS31/12	 3,62	2.833.373.886,00 -2.025.490.057,00 807.883.829,00 807.883.829,00 807.883.829,00 807.883.829,00	12.833.373.886,00 -10.432.713.821,00 2.400.660.065,00 2.400.660.065,00 2.400.660.065,00 2.400.660.065,00
	DIPARTIMENTO DELLA RAGIONERIA GENERALE DELLO STATO (4)	INIZ. VARIAZ. P. DEF. PAGATO RIM. PG. TOTALE EC/MSP RS31/12	 3,62	2.833.373.886,00 -2.025.490.057,00 807.883.829,00 807.883.829,00 807.883.829,00 807.883.829,00	12.833.373.886,00 -10.432.713.821,00 2.400.660.065,00 2.400.660.065,00 2.400.660.065,00 2.400.660.065,00
2999	FONDO OCCORRENTE PER LA RIASSEGNAZIONE DEI RESIDUI PASSIVI DELLA SPESA DI PARTE CORRENTE, ELIMINATI NEGLI ESERCIZI PRECEDENTI PER PERENZIONE (100%)	INIZ. VARIAZ. P. DEF. PAGATO RIM. PG. TOTALE EC/MSP RS31/12	 3,62	1.600.000.000,00 -1.378.604.663,00 221.395.337,00 221.395.337,00 221.395.337,00 221.395.337,00	1.600.000.000,00 -1.378.604.663,00 221.395.337,00 221.395.337,00 221.395.337,00 221.395.337,00

2007		MINISTERO DELL'ECONOMIA E DELLE FINANZE			
MISSIONE PROGRAMMA MACROAGGREGATO CENTRO DI RESPONSABILITA'		RESIDUI	COMPETENZA	CASSA	
3000	FONDO DI RISERVA PER LE SPESE OBBLIGATORIE E D'ORDINE (100%)	INIZ.	640.787.886,00	640.787.886,00	
		VARIAZ.	-401.769.589,00	-401.769.589,00	
		P. DEP.	239.018.297,00	239.018.297,00	
		PAGATO			
		RIM. PG.			
		TOTALE			
		EC/MSP	239.018.297,00	239.018.297,00	
		RS31/12			
3001	FONDO DI RISERVA PER LE SPESE (100%)	INIZ.	500.000.000,00	500.000.000,00	
		VARIAZ.	-244.284.950,00	-244.284.950,00	
		P. DEP.	255.715.050,00	255.715.050,00	
		PAGATO			
		RIM. PG.			
		TOTALE			
		EC/MSP	255.715.050,00	255.715.050,00	
		RS31/12			
3002	FONDO DI RISERVA PER L'INTEGRAZIONE DELLE AUTORIZZAZIONI DI CASSA (100%)	INIZ.		10.000.000.000,00	
		VARIAZ.		-8.421.043.764,00	
		P. DEP.		1.578.956.236,00	
		PAGATO			
		RIM. PG.			
		TOTALE			
		EC/MSP		1.578.956.236,00	
		RS31/12			
3003	FONDO DI RISERVA PER LE AUTORIZZAZIONI DI SPESA DELLE LEGGI PERMANENTI DI NATURA CORRENTE (100%)	INIZ.	100.000,00	100.000,00	
		VARIAZ.	-100.000,00	2.900.000,00	
		P. DEP.		3.000.000,00	
		PAGATO			
		RIM. PG.			
		TOTALE			
		EC/MSP		3.000.000,00	
		RS31/12			
6856	FONDO OCCORRENTE PER FAR FRONTE AD ONERI DIPENDENTI DA PROVVEDIMENTI LEGISLATIVI IN CORSO (100%)	INIZ.	92.486.000,00	92.486.000,00	
		VARIAZ.	-730.855,00	10.089.145,00	
		P. DEP.	91.755.145,00	102.575.145,00	
		PAGATO			
		RIM. PG.			
		TOTALE			
		EC/MSP	91.755.145,00	102.575.145,00	
		RS31/12			

2007	MINISTERO DELL'ECONOMIA E DELLE FINANZE				
	MISSIONE PROGRAMMA MACROAGGREGATO CENTRO DI RESPONSABILITA'		RESIDUI	COMPETENZA	CASSA
	ONERI COMUNI (10)	INIZ.		9.016.545.000,00	9.016.545.000,00
		VARIAZ.		-8.875.689.714,00	-8.725.301.714,00
		P. DEF.		140.855.286,00	291.243.286,00
		PAGATO		41.198.285,04	41.198.285,04
		RIM. PG.			
		TOTALE		41.198.285,04	41.198.285,04
		EC/MSP		99.657.000,96	250.045.000,96
		RS31/12			
	DIPARTIMENTO DELLA RAGIONERIA GENERALE DELLO STATO (4)	INIZ.		9.016.545.000,00	9.016.545.000,00
		VARIAZ.		-8.875.689.714,00	-8.725.301.714,00
		P. DEF.		140.855.286,00	291.243.286,00
		PAGATO		41.198.285,04	41.198.285,04
		RIM. PG.			
		TOTALE		41.198.285,04	41.198.285,04
		EC/MSP		99.657.000,96	250.045.000,96
		RS31/12			
7590	SOMME OCCORRENTI PER IL PAGAMENTO DEI RESIDUI PASSIVI PERENTI DI SPESE IN CONTO CAPITALE PER I QUALI RISULTA SOPPRESSO IL CAPITOLO DI PROVENIENZA (100%)	INIZ.		41.198.286,00	41.198.286,00
		VARIAZ.			
		P. DEF.		41.198.286,00	41.198.286,00
		PAGATO		41.198.285,04	41.198.285,04
		RIM. PG.			
		TOTALE		41.198.285,04	41.198.285,04
		EC/MSP		0,96	0,96
		RS31/12			
9001	FONDO OCCORRENTE PER FAR FRONTE AD ONERI DIPENDENTI DA PROVVEDIMENTI LEGISLATIVI IN CORSO (100%)	INIZ.		9.016.545.000,00	9.016.545.000,00
		VARIAZ.		-8.916.888.000,00	-8.766.500.000,00
		P. DEF.		99.657.000,00	250.045.000,00
		PAGATO			
		RIM. PG.			
		TOTALE			
		EC/MSP		99.657.000,00	250.045.000,00
		RS31/12			
	Debito pubblico (34)	INIZ.	10.153.571.155,92	262.695.112.068,00	262.695.112.068,00
		VARIAZ.		4.570.825.813,00	7.238.227.336,00
		P. DEF.	10.153.571.155,92	267.265.937.881,00	269.933.339.404,00
		PAGATO	7.110.450.169,46	228.275.948.905,16	235.386.399.074,62
		RIM. PG.	767.282.019,10	3.682.101.326,73	
		TOTALE	7.877.732.188,56	231.958.050.231,89	235.386.399.074,62
		EC/MSP	2.275.838.967,36	35.307.887.649,11	34.546.940.329,38
		RS31/12	4.449.383.345,83		

2007	MINISTERO DELL'ECONOMIA E DELLE FINANZE				
	MISSIONE PROGRAMMA MACROAGGREGATO CENTRO DI RESPONSABILITA'	RESIDUI	COMPETENZA	CASSA	
1432	<i>Oneri per il servizio del debito statale (34.1)</i>	INIZ. VARIANZ. P. DEF. PAGATO RIM. PG. TOTALE EC/MSP RS31/12	1.361.141.536,58 1.361.141.536,58 1.351.302.569,22 1.351.302.569,22 9.838.967,36 711.879.390,30	73.649.864.434,00 2.475.823.813,00 76.125.688.247,00 67.068.099.003,01 711.879.390,30 67.779.978.393,31 8.345.709.853,69	73.649.864.434,00 2.951.322.625,00 76.601.187.059,00 68.419.401.572,23 68.419.401.572,23 8.181.785.486,77
	FUNZIONAMENTO (1)	INIZ. VARIANZ. P. DEF. PAGATO RIM. PG. TOTALE EC/MSP RS31/12		9.164.383,00 9.164.383,00 9.164.383,00 9.164.383,00	9.164.383,00 9.164.383,00 9.164.383,00 9.164.383,00
	DIPARTIMENTO DEL TESORO (3)	INIZ. VARIANZ. P. DEF. PAGATO RIM. PG. TOTALE EC/MSP RS31/12		9.164.383,00 9.164.383,00 9.164.383,00 9.164.383,00	9.164.383,00 9.164.383,00 9.164.383,00 9.164.383,00
	SOMMA DA EROGARE ALLA CASSA DEPOSITI E PRESTITI PER IL PAGAMENTO DELLA COMMISSIONE PER I SERVIZI RESI IN ATTUAZIONE DELLA CONVENZIONE PER LA GESTIONE DEI MUTUI TRASFERITI AL MINISTERO DELL'ECONOMIA E DELLE FINANZE (100%)	INIZ. VARIANZ. P. DEF. PAGATO RIM. PG. TOTALE EC/MSP RS31/12		9.164.383,00 9.164.383,00 9.164.383,00 9.164.383,00	9.164.383,00 9.164.383,00 9.164.383,00 9.164.383,00
	ONERI COMUNI (5)	INIZ. VARIANZ. P. DEF. PAGATO RIM. PG. TOTALE EC/MSP RS31/12		11.879,00 11.879,00 5.520,00 5.520,00 6.359,00	11.879,00 11.879,00 5.520,00 5.520,00 6.359,00

2007	MINISTERO DELL'ECONOMIA E DELLE FINANZE				
	MISSIONE PROGRAMMA MACROAGGREGATO CENTRO DI RESPONSABILITA'		RESIDUI	COMPETENZA	CASSA
	DIPARTIMENTO DEL TESORO (3)	INIZ.		11.879,00	11.879,00
		VARIAZ.			
		P. DEF.		11.879,00	11.879,00
		PAGATO		5.520,00	5.520,00
		RIM. PG.			
		TOTALE		5.520,00	5.520,00
		EC/MSP		6.359,00	6.359,00
		RS31/12			
2152	ONERI PER IL SERVIZIO DI QUOTAZIONE DEI TITOLI DI STATO SUI MERCATI REGOLAMENTARI (100%)	INIZ.		11.879,00	11.879,00
		VARIAZ.			
		P. DEF.		11.879,00	11.879,00
		PAGATO		5.520,00	5.520,00
		RIM. PG.			
		TOTALE		5.520,00	5.520,00
		EC/MSP		6.359,00	6.359,00
		RS31/12			
	ONERI DEL DEBITO PUBBLICO (7)	INIZ.	1.361.141.536,58	73.649.852.555,00	73.649.852.555,00
		VARIAZ.		2.466.659.430,00	2.942.158.242,00
		P. DEF.	1.361.141.536,58	76.116.511.985,00	76.592.010.797,00
		PAGATO	1.351.302.569,22	67.058.929.100,01	68.410.231.669,23
		RIM. PG.		711.879.390,30	
		TOTALE	1.351.302.569,22	67.770.808.490,31	68.410.231.669,23
		EC/MSP	9.838.967,36	8.345.703.494,69	8.181.779.127,77
		RS31/12	711.879.390,30		
	DIPARTIMENTO DEL TESORO (3)	INIZ.	1.216.089.311,72	71.061.552.555,00	71.061.552.555,00
		VARIAZ.		916.659.430,00	1.247.106.013,00
		P. DEF.	1.216.089.311,72	71.978.211.985,00	72.308.658.568,00
		PAGATO	1.206.250.344,36	63.116.548.991,03	64.322.799.335,39
		RIM. PG.		711.443.657,14	
		TOTALE	1.206.250.344,36	63.827.992.648,17	64.322.799.335,39
		EC/MSP	9.838.967,36	8.150.219.336,83	7.985.859.232,61
		RS31/12	711.443.657,14		
2200	INTERESSI COMPRESI NELLE RATE DI AMMORTAMENTO DEI MUTUI CONTRATTI E DA CONTRARRE DALLE FERROVIE DELLO STATO (100%)	INIZ.		100.000.000,00	100.000.000,00
		VARIAZ.			
		P. DEF.		100.000.000,00	100.000.000,00
		PAGATO		88.072.712,88	88.072.712,88
		RIM. PG.			
		TOTALE		88.072.712,88	88.072.712,88
		EC/MSP		11.927.287,12	11.927.287,12
		RS31/12			

2007	MINISTERO DELL'ECONOMIA E DELLE FINANZE				
	MISSIONE PROGRAMMA MACROAGGREGATO CENTRO DI RESPONSABILITA'		RESIDUI	COMPETENZA	CASSA
2205	INTERESSI COMPRESI NELLE ANNUALITA' DECENNALI DOVUTE PER LA REALIZZAZIONE DI INIZIATIVE DIRETTE A FAVORIRE LO SVILUPPO SOCIALE ED ECONOMICO DELLE AREE DEPRESSE DEL TERRITORIO NAZIONALE (100%)	INIZ. VARIAB. P. DEF. PAGATO RIM. PG. TOTALE EC/MSP RS31/12	101.852,12 101.852,12 101.852,12 101.852,12 101.852,12	9.201.943,00 9.201.943,00 2.578.057,90 2.578.057,90 6.623.885,10	9.201.943,00 9.201.943,00 2.679.910,02 2.679.910,02 6.522.032,98
2206	INTERESSI COMPRESI NELLE ANNUALITA' QUINDICENNALI DOVUTE PER LA REALIZZAZIONE DI INTERVENTI PER GRANDI OPERE INFRASTRUTTURALI NELLE AREE DEPRESSE DEL TERRITORIO NAZIONALE. (100%)	INIZ. VARIAB. P. DEF. PAGATO RIM. PG. TOTALE EC/MSP RS31/12	1.808.871,83 1.808.871,83 1.808.871,83 1.808.871,83 1.808.871,83	20.000.000,00 20.000.000,00 16.458.991,63 16.458.991,63 3.541.008,37	20.000.000,00 20.000.000,00 18.267.863,46 18.267.863,46 1.732.136,54
2207	INTERESSI COMPRESI NELLE ANNUALITA' QUINDICENNALI DOVUTE PER LA REALIZZAZIONE DI INIZIATIVE DIRETTE A FAVORIRE LO SVILUPPO SOCIALE ED ECONOMICO DELLE AREE DEPRESSE. (100%)	INIZ. VARIAB. P. DEF. PAGATO RIM. PG. TOTALE EC/MSP RS31/12	 18.000.000,00	18.000.000,00 18.000.000,00 15.555.154,97 15.555.154,97 2.444.845,03	18.000.000,00 18.000.000,00 15.555.154,97 15.555.154,97 2.444.845,03
2208	INTERESSI COMPRESI NELLE RATE DI AMMORTAMENTO DEI MUTUI CONTRATTI PER LA REALIZZAZIONE DI PROGETTI STRATEGICI FUNZIONALI AGLI INVESTIMENTI NELLE AREE CON MAGGIORE RITARDO DI SVILUPPO. (100%)	INIZ. VARIAB. P. DEF. PAGATO RIM. PG. TOTALE EC/MSP RS31/12	2.438.653,62 2.438.653,62 2.438.653,62 2.438.653,62 2.438.653,62	9.000.000,00 9.000.000,00 6.044.900,36 6.044.900,36 2.955.099,64	9.000.000,00 9.000.000,00 8.483.553,98 8.483.553,98 516.446,02
2214	INTERESSI SUI BUONI DEL TESORO POLIENNALI E SU OPERAZIONI FINANZIARIE EFFETTUATE SUI BUONI MEDESIMI (100%)	INIZ. VARIAB. P. DEF. PAGATO RIM. PG. TOTALE EC/MSP RS31/12	199.971,78 199.971,78 213.501,03 213.501,03 213.501,03 +13.529,25 123.193,83	37.500.000.000,00 -500.000.000,00 37.000.000.000,00 36.027.655.957,27 123.193,83 36.027.779.151,10 972.220.848,90	37.500.000.000,00 -499.800.028,00 37.000.199.972,00 36.027.869.458,30 36.027.869.458,30 972.330.513,70

2007	MINISTERO DELL'ECONOMIA E DELLE FINANZE				
	MISSIONE PROGRAMMA MACROAGGREGATO CENTRO DI RESPONSABILITA'		RESIDUI	COMPETENZA	CASSA
2215	INTERESSI DI BUONI ORDINARI DEL TESORO (100%)	INIZ. VARIAZ. P. DEF. PAGATO RIM. PG. TOTALE EC/MSP RS31/12		4.800.000.000,00 500.000.000,00 5.300.000.000,00 4.854.696.774,99 4.854.696.774,99 445.303.225,01	4.800.000.000,00 500.000.000,00 5.300.000.000,00 4.854.696.774,99 4.854.696.774,99 445.303.225,01
2216	INTERESSI SUI CERTIFICATI DI CREDITO DEL TESORO DI VARIE TIPOLOGIE E SUI PRESTITI INTERNAZIONALI NONCHE' INTERESSI DERIVANTI DA OPERAZIONI FINANZIARIE EFFETTUATE SUI CCT STESSI (100%)	INIZ. VARIAZ. P. DEF. PAGATO RIM. PG. TOTALE EC/MSP RS31/12		9.000.000.000,00 200.000.000,00 9.200.000.000,00 108.268,68 8.944.053.080,33 124.826,89 108.268,68 +108.268,68 124.826,89	9.000.000.000,00 200.000.000,00 9.200.000.000,00 8.944.161.349,01 8.944.177.907,22 255.822.092,78 255.838.650,99
2217	SPESE PER IL PAGAMENTO DI INTERESSI LEGALI SUL RIMBORSO DI CEDOLE O TITOLI DI STATO SOTTRATTI, DISTRUTTI O (100%)	INIZ. VARIAZ. P. DEF. PAGATO RIM. PG. TOTALE EC/MSP RS31/12	1.804,29	1.200.000,00 -700.000,00 500.000,00 119.569,18 119.569,18 380.430,82	1.200.000,00 -700.000,00 500.000,00 119.569,18 119.569,18 380.430,82
2218	FONDO OCCORRENTE PER FAR PRONTE AGLI ONERI PER INTERESSI ED ALTRE SPESE CONNESSI ALLE OPERAZIONI DI RICORSO AL MERCATO (100%)	INIZ. VARIAZ. P. DEF. PAGATO RIM. PG. TOTALE EC/MSP RS31/12		841.000.000,00 6.700.000,00 847.700.000,00 847.700.000,00 847.700.000,00	841.000.000,00 6.700.000,00 847.700.000,00 847.700.000,00 847.700.000,00
2219	INTERESSI SUI PRESTITI INTERNAZIONALI NONCHE' INTERESSI DERIVANTI DA OPERAZIONI DI RISTRUTTURAZIONE DI PRESTITI EMESSI ALL'INTERNO E (100%)	INIZ. VARIAZ. P. DEF. PAGATO RIM. PG. TOTALE EC/MSP RS31/12	279.478.459,50	6.200.000.000,00 -200.000.000,00 6.000.000.000,00 5.146.999.617,71 208.579.270,83 5.355.578.888,54 644.421.111,46	6.200.000.000,00 -200.000.000,00 6.000.000.000,00 5.426.478.077,21 5.426.478.077,21 573.521.922,79
			208.579.270,83		

2007	MINISTERO DELL'ECONOMIA E DELLE FINANZE			
	MISSIONE PROGRAMMA MACROAGGREGATO CENTRO DI RESPONSABILITA'	RESIDUI	COMPETENZA	CASSA
2220	SPESE PER INTERESSI ED OGNI ALTRO ONERE DERIVANTI DA OPERAZIONI PRONTI CONTRO TERMINE O ALTRE IN USO NEI MERCATI, AI SENSI DELL'ART. 3, 1 COMMA DEL D.P.R. 30 DICEMBRE 2003, N. 398 (100%)	INIZ. VARIAZ. P. DEF. PAGATO RIM. PG. TOTALE EC/MSP RS31/12	300.000.000,00 -150.000.000,00 150.000.000,00 8.660.623,02 8.660.623,02 141.339.376,98	300.000.000,00 -150.000.000,00 150.000.000,00 8.660.623,02 8.660.623,02 141.339.376,98
2221	INTERESSI SUI BUONI POSTALI FRUTTIFERI (100%)	INIZ. VARIAZ. P. DEF. PAGATO RIM. PG. TOTALE EC/MSP RS31/12	8.000.000.000,00 1.091.915.048,00 9.091.915.048,00 4.655.000.000,00 4.655.000.000,00 4.436.915.048,00	8.000.000.000,00 1.091.915.048,00 9.091.915.048,00 4.655.000.000,00 4.655.000.000,00 4.436.915.048,00
2222	SOMMA DA UTILIZZARE PER IL PAGAMENTO DEGLI INTERESSI CONSEGUENTI ALL'ASSUNZIONE DA PARTE DELLO STATO DELLA GARANZIA SULLE OBBLIGAZIONI EMESSE E I MUTUI CONTRATTI DA ISPA PER LA REALIZZAZIONE DEL SISTEMA AV/AC (100%)	INIZ. VARIAZ. P. DEF. PAGATO RIM. PG. TOTALE EC/MSP RS31/12	645.000.000,00 -5.000.000,00 640.000.000,00 636.479.525,25 636.479.525,25 3.520.474,75	645.000.000,00 -5.000.000,00 640.000.000,00 636.479.525,25 636.479.525,25 3.520.474,75
2230	INTERESSI SUI MUTUI CONTRATTI CON LA BANCA EUROPEA PER GLI INVESTIMENTI (BEI) PER IL FINANZIAMENTO DI PROGETTI IMMEDIATAMENTE ESEGUIBILI PER INTERVENTI DI RILEVANTE INTERESSE ECONOMICO SUL TERRITORIO, NELL'AGRICOLTURA, NELL'EDILIZIA E NELLE INFRASTRUTTURE, NONCHE' PER LA TUTELA DI BENI AMBIENTALI E CULTURALI E PER LE OPERE DI EDILIZIA SCOLASTICA E UNIVERSITARIA. (100%)	INIZ. VARIAZ. P. DEF. PAGATO RIM. PG. TOTALE EC/MSP RS31/12	20.000.000,00 20.000.000,00 10.101.056,96 10.101.056,96 9.898.943,04	20.000.000,00 20.000.000,00 10.101.056,96 10.101.056,96 9.898.943,04
2231	INTERESSI SUI MUTUI CONTRATTI CON LA BANCA EUROPEA PER GLI INVESTIMENTI PER IL FINANZIAMENTO DI INTERVENTI URGENTI IN FAVORE DELLE POPOLAZIONI COLPITE DA MOVIMENTI SISMICI DEL 29 APRILE 1984 IN UMBRIA E DEL 7 E 11 MAGGIO 1984 IN ABRUZZO, MOLISE, LAZIO E CAMPANIA. (100%)	INIZ. VARIAZ. P. DEF. PAGATO RIM. PG. TOTALE EC/MSP RS31/12	700.000,00 700.000,00 441.635,14 441.635,14 258.364,86	700.000,00 700.000,00 441.635,14 441.635,14 258.364,86

2007	MINISTERO DELL'ECONOMIA E DELLE FINANZE				
	MISSIONE PROGRAMMA MACROAGGREGATO CENTRO DI RESPONSABILITA'		RESIDUI	COMPETENZA	CASSA
2240	SPESE DI COMMISSIONE, DI CAMBIO ED ALTRE RELATIVE AI PAGAMENTI, AL MOVIMENTO DI FONDI E DI EFFETTI ED ALLA NEGOZIAZIONE DI TITOLI ALL'ESTERO (100%)	INIZ. VARIAZ. P. DEF. PAGATO RIM. PG. TOTALE EC/MSP RS31/12		1.758,00 1.758,00 1.758,00	1.758,00 1.758,00 1.758,00
2242	SPESE PER IL SERVIZIO DI PAGAMENTO, STAMPA DEI TITOLI, COMPENSI ED OGNI ALTRO ONERE RELATIVO ALL'EMISSIONE ED ALLA GESTIONE DEI PRESTITI ESTERI (100%)	INIZ. VARIAZ. P. DEF. PAGATO RIM. PG. TOTALE EC/MSP RS31/12	32.707,50 32.707,50 32.707,50 32.707,50	41.135.726,00 3.000.000,00 44.135.726,00 21.719.586,49 21.719.586,49 22.416.139,51	41.135.726,00 3.000.000,00 44.135.726,00 21.752.293,99 21.752.293,99 22.383.432,01
2243	SPESE PER LA GESTIONE DEL DEBITO DELLE FERROVIE DELLO STATO AL 31 DICEMBRE (100%)	INIZ. VARIAZ. P. DEF. PAGATO RIM. PG. TOTALE EC/MSP RS31/12		70.000,00 70.000,00 60.752,93 60.752,93 9.247,07	70.000,00 70.000,00 60.752,93 60.752,93 9.247,07
2247	PROVVIGIONI PER IL COLLOCAMENTO DEI PRESTITI EMESSI DALLO STATO SUL MERCATO INTERNO (100%)	INIZ. VARIAZ. P. DEF. PAGATO RIM. PG. TOTALE EC/MSP RS31/12	395.082.224,07 395.082.224,07 395.082.224,07 395.082.224,07 395.082.224,07	560.493.140,00 560.493.140,00 94.953.345,29 395.082.224,07 490.035.569,36 70.457.570,64	560.493.140,00 560.493.140,00 490.035.569,36 490.035.569,36 70.457.570,64
2248	PREMIO DA ATTRIBUIRE ALLE CARTELLE FONDIARIE (100%)	INIZ. VARIAZ. P. DEF. PAGATO RIM. PG. TOTALE EC/MSP RS31/12		80.000,00 80.000,00 5.242,03 5.242,03 74.757,97	80.000,00 80.000,00 5.242,03 5.242,03 74.757,97

2007	MINISTERO DELL'ECONOMIA E DELLE FINANZE			
	MISSIONE PROGRAMMA MACROAGGREGATO CENTRO DI RESPONSABILITA'	RESIDUI	COMPETENZA	CASSA
2255	INTERESSI COMPRESI NELLE ANNUALITA' QUINDICENNALI DOVUTE PER IL FINANZIAMENTO DEGLI INTERVENTI CONNESSI ALLA CELEBRAZIONE DEL GIUBILEO DELL'ANNO 2000. (100%)	INIZ. VARIAZ. P. DEF. PAGATO RIM. PG. TOTALE EC/MSP RS31/12	60.000.000,00 60.000.000,00 50.723.378,77 50.723.378,77 9.276.621,23	60.000.000,00 60.000.000,00 50.723.378,77 50.723.378,77 9.276.621,23
2258	INTERESSI SULLE OBBLIGAZIONI TRENTENNALI IN DOLLARI E FRANCHI SVIZZERI EMESSI DALLLO STATO, DAL CONSORZIO DI CREDITO PER LE OPERE PUBBLICHE E DALL'ISTITUTO DI CREDITO PER LE IMPRESE DI PUBBLICA UTILITA', IN SOSTITUZIONE DI QUELLE TUTT'ORA CIRCOLANTI ALL'ESTERO. (100%)	INIZ. VARIAZ. P. DEF. PAGATO RIM. PG. TOTALE EC/MSP RS31/12		
2259	INTERESSI COMPRESI NELLE RATE DI AMMORTAMENTO DEI MUTUI CONTRATTI PER IL PARZIALE FINANZIAMENTO DEI DISAVANZI DI PARTE CORRENTE DEL SERVIZIO SANITARIO NAZIONALE A TUTTO IL 31 DICEMBRE 1994 (100%)	INIZ. VARIAZ. P. DEF. PAGATO RIM. PG. TOTALE EC/MSP RS31/12	57.000.000,00 57.000.000,00 7.362.980,49 7.362.980,49 49.637.019,51	57.000.000,00 57.000.000,00 7.362.980,49 7.362.980,49 49.637.019,51
2260	INTERESSI COMPRESI NELLE ANNUALITA' QUINDICENNALI DOVUTE PER IL FINANZIAMENTO DEL FONDO PER L'OCCUPAZIONE, NONCHE' PER LA REALIZZAZIONE DELLE POLITICHE PER IL LAVORO. (100%)	INIZ. VARIAZ. P. DEF. PAGATO RIM. PG. TOTALE EC/MSP RS31/12	5.475.067,00 5.475.067,00 5.475.067,00 5.475.067,00 2.301.611,23	14.000.000,00 14.000.000,00 8.524.933,00 10.826.544,23 3.173.455,77
2261	INTERESSI COMPRESI NELLE ANNUALITA' DECENNALI DOVUTE PER LA REALIZZAZIONE DI INIZIATIVE DI SUPPORTO A FAVORE DI IMPRESE OPERANTI NEL SETTORE DELLA DIFESA ED INTERESSATE DA ACCORDI INTERNAZIONALI (100%)	INIZ. VARIAZ. P. DEF. PAGATO RIM. PG. TOTALE EC/MSP RS31/12	858.358,00 858.358,00 858.357,49 858.357,49 0,51	858.358,00 858.358,00 858.357,49 858.357,49 0,51

2007	MINISTERO DELL'ECONOMIA E DELLE FINANZE				
	MISSIONE PROGRAMMA MACROAGGREGATO CENTRO DI RESPONSABILITA'		RESIDUI	COMPETENZA	CASSA
2263	INTERESSI DI PRESTITI INTERNAZIONALI EMESSI DAL TESORO PER IL FINANZIAMENTO DI INTERVENTI DI PROTEZIONE CIVILE. (100%)	INIZ. VARIAZ. P. DEF. PAGATO RIM. PG. TOTALE EC/MSP RS31/12		90.000.000,00 90.000.000,00 77.536.682,60 77.536.682,60 12.463.317,40	90.000.000,00 90.000.000,00 77.536.682,60 77.536.682,60 12.463.317,40
2264	INTERESSI COMPRESI NELLE RATE DI AMMORTAMENTO DEI MUTUI CONTRATTI PER IL FINANZIAMENTO DELLA SPESA SANITARIA DEGLI ANNI 1987 E 1988 (100%)	INIZ. VARIAZ. P. DEF. PAGATO RIM. PG. TOTALE EC/MSP RS31/12	4.413.928,32 4.413.928,32 4.413.928,32 4.413.928,32 2.341.831,82	7.000.000,00 7.000.000,00 4.658.168,18 4.658.168,18 2.341.831,82	7.000.000,00 4.413.928,00 11.413.928,00 9.072.096,50 9.072.096,50 2.341.831,50
2265	INTERESSI COMPRESI NELLE RATE DI AMMORTAMENTO DEI MUTUI CONTRATTI PER FAR FRONTE ALLE MAGGIORI OCCORRENZE FINANZIARIE DEL SERVIZIO SANITARIO NAZIONALE PER GLI ANNI 1989 E 1991, NONCHE' PER LE MEDESIME FINALITA' DELL'ASSOCIAZIONE DELLA CROCE ROSSA ITALIANA PER L'ANNO 1991 (100%)	INIZ. VARIAZ. P. DEF. PAGATO RIM. PG. TOTALE EC/MSP RS31/12	24.384.475,81 24.384.475,81 24.384.475,81 24.384.475,81 12.096.289,43	55.000.000,00 55.000.000,00 42.903.710,57 42.903.710,57 12.096.289,43	55.000.000,00 24.384.476,00 79.384.476,00 67.288.186,38 67.288.186,38 12.096.289,62
2266	INTERESSI COMPRESI NELLE RATE DI AMMORTAMENTO DEI MUTUI CONTRATTI PER IL FINANZIAMENTO DI ULTERIORI ONERI DERIVANTI DALL'APPLICAZIONE DEL CONTRATTO NAZIONALE DEGLI AUTOPERROTRANVIARI (100%)	INIZ. VARIAZ. P. DEF. PAGATO RIM. PG. TOTALE EC/MSP RS31/12	1.324.775,15 1.324.775,15 1.324.775,15 1.324.775,15 2.227.747,62	4.200.000,00 4.200.000,00 1.972.252,38 1.972.252,38 2.227.747,62	4.200.000,00 1.324.776,00 5.524.776,00 3.297.027,53 3.297.027,53 2.227.748,47
2268	RIMBORSO AGLI ISTITUTI DI CREDITO DELLA QUOTA INTERESSI DELLE RATE DI AMMORTAMENTO DEI MUTUI CONTRATTI IN RELAZIONE ALLA LIQUIDAZIONE DEL FONDO GESTIONE ISTITUTI CONTRATTUALI LAVORATORI PORTUALI (100%)	INIZ. VARIAZ. P. DEF. PAGATO RIM. PG. TOTALE EC/MSP RS31/12	902.292,15 902.292,15 902.292,15 902.292,15 4.972.709,79	8.000.750,00 8.000.750,00 3.028.040,21 3.028.040,21 4.972.709,79	8.000.750,00 902.293,00 8.903.043,00 3.930.332,36 3.930.332,36 4.972.710,64

2007	MINISTERO DELL'ECONOMIA E DELLE FINANZE				
	MISSIONE PROGRAMMA MACROAGGREGATO CENTRO DI RESPONSABILITA'		RESIDUI	COMPETENZA	CASSA
2269	INTERESSI COMPRESI NELLE RATE DI AMMORTAMENTO DELLE OPERAZIONI FINANZIARIE ATTIVATE PER LA REALIZZAZIONE DI OPERE STRADALI DA PARTE DELL'ANAS S.P.A. (100%)	INIZ. VARIAZ. P. DEF. PAGATO RIM. PG. TOTALE EC/MSP RS31/12		1.600.000,00 -1.600.000,00	1.600.000,00 -1.600.000,00
2270	CONTRIBUTO DECENNALE SUGLI INTERESSI PER I CREDITI CONCESSI DALLA CASSA DEPOSITI E PRESTITI ALL'UNIRE AL FINE DI FACILITARE LA STABILIZZAZIONE (100%)	INIZ. VARIAZ. P. DEF. PAGATO RIM. PG. TOTALE EC/MSP RS31/12		3.500.000,00 3.500.000,00 3.500.000,00 3.500.000,00	3.500.000,00 3.500.000,00 3.500.000,00 3.500.000,00
2271	CONTRIBUTI IN CONTO INTERESSI AGLI ACQUIRENTI A BASSO REDDITO DEGLI IMMOBILI CARTOLARIZZATI PRECEDENTEMENTE NON APPARTENUTI AD ENTI PREVIDENZIALI (100%)	INIZ. VARIAZ. P. DEF. PAGATO RIM. PG. TOTALE EC/MSP RS31/12		1.100.000,00 1.100.000,00 1.100.000,00 1.100.000,00	1.100.000,00 1.100.000,00 1.100.000,00 1.100.000,00
2300	RIMBORSO ALLA CASSA DEPOSITI E PRESTITI DELLA QUOTA INTERESSI DELLE RATE DI AMMORTAMENTO RELATIVE AI MUTUI CONTRATTI NEL SETTORE DEGLI ACQUEDOTTI (100%)	INIZ. VARIAZ. P. DEF. PAGATO RIM. PG. TOTALE EC/MSP RS31/12	32.632.032,82	80.000.000,00 105.000,00 80.105.000,00 47.472.967,18 16.946.154,72 64.419.121,90 15.685.878,10 16.946.154,72	80.000.000,00 105.000,00 80.105.000,00 80.105.000,00 80.105.000,00 80.105.000,00 80.105.000,00 80.105.000,00
2301	RIMBORSO ALLA CASSA DEPOSITI DELLA QUOTA INTERESSI DELLE RATE DI AMMORTAMENTO RELATIVE AI MUTUI E AD ALTRE OPERAZIONI FINANZIARIE EFFETTUATE NEL SETTORE DELLE CALAMITA' NATURALI (100%)	INIZ. VARIAZ. P. DEF. PAGATO RIM. PG. TOTALE EC/MSP RS31/12	28.730.926,13	109.399.458,00 109.399.458,00 38.181.243,91 18.634.272,25 56.815.516,16 52.583.941,84 18.634.272,25	109.399.458,00 109.399.458,00 66.912.170,04 66.912.170,04 66.912.170,04 42.487.287,96 42.487.287,96

2007	MINISTERO DELL'ECONOMIA E DELLE FINANZE				
	MISSIONE PROGRAMMA MACROAGGREGATO CENTRO DI RESPONSABILITA'		RESIDUI	COMPETENZA	CASSA
2302	RIMBORSO ALLA CASSA DEPOSITI E PRESTITI DELLA QUOTA INTERESSI DELLE RATE DI AMMORTAMENTO RELATIVE AI MUTUI E AD ALTRE OPERAZIONI FINANZIARIE NEL SETTORE DELL'EDILIZIA ABITATIVA, SANITARIA E SCOLASTICA (100%)	INIZ.	137.488.148,03	300.000.000,00	300.000.000,00
		VARIAZ.		-26.260.618,00	111.227.530,00
		P. DEF.	137.488.148,03	273.739.382,00	411.227.530,00
		PAGATO	137.488.148,03	272.405.811,94	409.893.959,97
		RIM. PG.			
		TOTALE	137.488.148,03	272.405.811,94	409.893.959,97
		EC/MSP RS31/12		1.333.570,06	1.333.570,03
2303	RIMBORSO ALLA CASSA DEPOSITI E PRESTITI DELLA QUOTA INTERESSI DELLE RATE DI AMMORTAMENTO RELATIVE AI MUTUI E AD ALTRE OPERAZIONI FINANZIARIE EFFETTUATE NEL SETTORE DELLE IMPRESE RADIOFONICHE E EDITORIALI (100%)	INIZ.	372.162,01	11.000.000,00	11.000.000,00
		VARIAZ.			
		P. DEF.	372.162,01	11.000.000,00	11.000.000,00
		PAGATO	372.162,01	5.682.133,25	6.054.295,26
		RIM. PG.			
		TOTALE	372.162,01	5.682.133,25	6.054.295,26
		EC/MSP RS31/12		5.317.866,75	4.945.704,74
2304	RIMBORSO ALLA CASSA DEPOSITI E PRESTITI DELLA QUOTA INTERESSI DELLE RATE DI AMMORTAMENTO RELATIVE AI MUTUI CONTRATTI NEL SETTORE DELLE (100%)	INIZ.	4.742.430,33	11.000.000,00	11.000.000,00
		VARIAZ.			
		P. DEF.	4.742.430,33	11.000.000,00	11.000.000,00
		PAGATO	4.742.430,33	6.257.569,67	11.000.000,00
		RIM. PG.		3.132.157,30	
		TOTALE	4.742.430,33	9.389.726,97	11.000.000,00
		EC/MSP RS31/12		1.610.273,03	
2305	RIMBORSO ALLA CASSA DEPOSITI E PRESTITI DELLA QUOTA INTERESSI DELLE RATE DI AMMORTAMENTO RELATIVE AI MUTUI CONTRATTI NEL SETTORE DELLE OPERE (100%)	INIZ.	4.811.600,62	12.000.000,00	12.000.000,00
		VARIAZ.			
		P. DEF.	4.811.600,62	12.000.000,00	12.000.000,00
		PAGATO	4.811.600,62	7.188.399,38	12.000.000,00
		RIM. PG.		2.329.486,88	
		TOTALE	4.811.600,62	9.517.886,26	12.000.000,00
		EC/MSP RS31/12		2.482.113,74	
2306	RIMBORSO ALLA CASSA DEPOSITI E PRESTITI DELLA QUOTA INTERESSI DELLE RATE DI AMMORTAMENTO RELATIVE AI MUTUI CONTRATTI DALLE PROVINCE, COMUNI E COMUNITA' MONTANE (100%)	INIZ.	2.188.007,00	2.900.000,00	2.900.000,00
		VARIAZ.			4.694,00
		P. DEF.	2.188.007,00	2.900.000,00	2.904.694,00
		PAGATO	2.188.007,00	716.687,00	2.904.694,00
		RIM. PG.		2.113.001,71	
		TOTALE	2.188.007,00	2.829.688,71	2.904.694,00
		EC/MSP RS31/12		70.311,29	

2007	MINISTERO DELL'ECONOMIA E DELLE FINANZE				
	MISSIONE PROGRAMMA MACROAGGREGATO CENTRO DI RESPONSABILITA'		RESIDUI	COMPETENZA	CASSA
2307	RIMBORSO ALLA CASSA DEPOSITI E PRESTITI DELLA QUOTA INTERESSI DELLE RATE DI AMMORTAMENTO RELATIVE AI MUTUI CONTRATTI PER IL RIPIANO DEFICIT (100%)	INIZ. VARIAZ. P. DEF. PAGATO RIM. PG. TOTALE EC/MSP RS31/12	161.687.256,65 161.687.256,65 161.687.256,65 161.687.256,65 161.687.256,65	350.000.000,00 -1.500.000,00 348.500.000,00 320.180.796,57 320.180.796,57 28.319.203,43	350.000.000,00 160.187.257,00 510.187.257,00 481.868.053,22 481.868.053,22 28.319.203,78
2308	RIMBORSO ALLA CASSA DEPOSITI E PRESTITI DELLA QUOTA INTERESSI DELLE RATE DI AMMORTAMENTO RELATIVE AI MUTUI E DELLE SOMME ANTICIPATE AL COMMISSARIO LIQUIDATORE DELL'EFIM (100%)	INIZ. VARIAZ. P. DEF. PAGATO RIM. PG. TOTALE EC/MSP RS31/12	73.483.894,74 73.483.894,74 73.483.894,74 73.483.894,74 73.483.894,74 48.652.366,53	170.000.000,00 170.000.000,00 96.516.105,26 48.652.366,53 145.168.471,79 24.831.528,21	170.000.000,00 170.000.000,00 170.000.000,00 170.000.000,00 170.000.000,00
2309	RIMBORSO ALLA CASSA DEPOSITI E PRESTITI DELLA QUOTA INTERESSI DELLE RATE DI AMMORTAMENTO RELATIVE AI MUTUI E AD ALTRE OPERAZIONI FINANZIARIE NEL SETTORE DEL RISANAMENTO E VALORIZZAZIONE DEL TERRITORIO (100%)	INIZ. VARIAZ. P. DEF. PAGATO RIM. PG. TOTALE EC/MSP RS31/12	7.996.898,03 7.996.898,03 7.996.898,03 7.996.898,03 7.996.898,03 2.577.023,85	20.000.000,00 20.000.000,00 12.003.101,97 2.577.023,85 14.580.125,82 5.419.874,18	20.000.000,00 20.000.000,00 20.000.000,00 20.000.000,00 20.000.000,00
2311	RIMBORSO ALLA CASSA DEPOSITI E PRESTITI DELLA QUOTA INTERESSI DELLE RATE DI AMMORTAMENTO RELATIVE AI MUTUI E AD ALTRE OPERAZIONI FINANZIARIE EFFETTUATE PER INTERVENTI DIVERSI (100%)	INIZ. VARIAZ. P. DEF. PAGATO RIM. PG. TOTALE EC/MSP RS31/12	21.564.104,55 21.564.104,55 21.564.104,55 21.564.104,55 21.564.104,55 1.931.923,09	59.800.000,00 59.800.000,00 38.235.895,45 1.931.923,09 40.167.818,54 19.632.181,46	59.800.000,00 59.800.000,00 59.800.000,00 59.800.000,00 59.800.000,00
2312	RIMBORSO ALLA CASSA DEPOSITI E PRESTITI DELLA QUOTA INTERESSI DELLE RATE DI AMMORTAMENTO RELATIVE AI MUTUI E AD ALTRE OPERAZIONI FINANZIARIE EFFETTUATE PER LA PRIVATIZZAZIONE DEL BANCO DI NAPOLI SPA (100%)	INIZ. VARIAZ. P. DEF. PAGATO RIM. PG. TOTALE EC/MSP RS31/12	14.746.767,67 14.746.767,67 14.746.767,67 14.746.767,67 14.746.767,67 8.916.143,96	35.000.000,00 35.000.000,00 20.253.232,33 8.916.143,96 29.169.376,29 5.830.623,71	35.000.000,00 35.000.000,00 35.000.000,00 35.000.000,00 35.000.000,00

2007	MINISTERO DELL'ECONOMIA E DELLE FINANZE				
	MISSIONE PROGRAMMA MACROAGGREGATO CENTRO DI RESPONSABILITA'	RESIDUI	COMPETENZA	CASSA	
2313	INTERESSI SULLE SOMME ANTICIPATE DALLA CASSA DEPOSITI E PRESTITI SUL FONDO ROTATIVO PER LA PROGETTUALITA' (100%)	INIZ. VARIAZ. P. DEF. PAGATO RIM. PG. TOTALE EC/MSP RS31/12		5.311.422,00 5.311.422,00 3.020.727,98 3.020.727,98 3.020.727,98 2.290.694,02	5.311.422,00 5.311.422,00 3.020.727,98 3.020.727,98 3.020.727,98 2.290.694,02
2314	INTERESSI SULLE SOMME ANTICIPATE DALLA CASSA DEPOSITI E PRESTITI SUL FONDO PER LE ANTICIPAZIONI AGLI ENTI LOCALI IN RELAZIONE ALLE SPESE IN CONTO CAPITALE ECCEDENTI IL LIMITE FISSATO DAL PATTO DI STABILITA' INTERNO (100%)	INIZ. VARIAZ. P. DEF. PAGATO RIM. PG. TOTALE EC/MSP RS31/12	10.000.000,00		41.039,00 41.039,00 41.039,00 41.039,00
2315	INTERESSI RELATIVI AI MUTUI VENTENNALI CONCESSI DALLA CASSA DEPOSITI E PRESTITI ALL'ISTITUTO DI SERVIZI PER IL MERCATO AGRICOLO ALIMENTARE (ISMEA) PER GLI INCENTIVI RELATIVI ALLO SVILUPPO DELLA PROPRIETA' COLTIVATRICE (100%)	INIZ. VARIAZ. P. DEF. PAGATO RIM. PG. TOTALE EC/MSP RS31/12		2.000.000,00 2.000.000,00 2.000.000,00 2.000.000,00	2.000.000,00 2.000.000,00 2.000.000,00 2.000.000,00
2316	INTERESSI SULLE GIACENZE DEI CONTI CORRENTI POSTALI (100%)	INIZ. VARIAZ. P. DEF. PAGATO RIM. PG. TOTALE EC/MSP RS31/12		1.525.000.000,00 1.525.000.000,00 1.515.709.231,12 1.515.709.231,12 1.515.709.231,12 9.290.768,88	1.525.000.000,00 1.525.000.000,00 1.515.709.231,12 1.515.709.231,12 1.515.709.231,12 9.290.768,88
	DIPARTIMENTO DELLA RAGIONERIA GENERALE DELLO STATO (4)	INIZ. VARIAZ. P. DEF. PAGATO RIM. PG. TOTALE EC/MSP RS31/12	145.052.224,86	2.588.300.000,00 1.550.000.000,00 4.138.300.000,00 3.942.380.108,98 435.733,16 3.942.815.842,14 195.484.157,86	2.588.300.000,00 1.695.052.229,00 4.283.352.229,00 4.087.432.333,84 4.087.432.333,84 4.087.432.333,84 195.919.895,16
			435.733,16		

2007	MINISTERO DELL'ECONOMIA E DELLE FINANZE				
	MISSIONE PROGRAMMA MACROAGGREGATO CENTRO DI RESPONSABILITA'		RESIDUI	COMPETENZA	CASSA
3100	INTERESSI SUI CONTI DI TESORERIA (100%)	INIZ. VARIAZ. P. DEF. PAGATO RIM. PG. TOTALE EC/MSP RS31/12		2.250.000.000,00 1.550.000.000,00 3.800.000.000,00 3.655.351.629,03 435.733,16 3.655.787.362,19 144.212.637,81	2.250.000.000,00 1.550.000.000,00 3.800.000.000,00 3.655.351.629,03 3.655.787.362,19 144.648.370,97
3105	RIMBORSO ALLA CASSA DEPOSITI E PRESTITI DELLA QUOTA INTERESSI DELLE RATE DI AMMORTAMENTO RELATIVE AI MUTUI CONTRATTI NEL SETTORE DEL RISANAMENTO E RICOSTRUZIONE ZONE TERREMOTATE. (100%)	INIZ. VARIAZ. P. DEF. PAGATO RIM. PG. TOTALE EC/MSP RS31/12	941.086,62	2.000.000,00 2.000.000,00 1.944.040,63 1.944.040,63 55.959,37	2.000.000,00 941.087,00 2.941.087,00 2.885.127,25 2.885.127,25 55.959,75
3106	RIMBORSO ALLA CASSA DEPOSITI E PRESTITI DELLA QUOTA INTERESSI DELLE RATE DI AMMORTAMENTO RELATIVE AI MUTUI CONTRATTI NEL SETTORE DELL'EDILIZIA ABITATIVA E PENITENZIARIA (100%)	INIZ. VARIAZ. P. DEF. PAGATO RIM. PG. TOTALE EC/MSP RS31/12	21.609.216,18	43.000.000,00 43.000.000,00 42.753.150,97 42.753.150,97 246.849,03	43.000.000,00 21.609.217,00 64.609.217,00 64.362.367,15 64.362.367,15 246.849,85
3107	RIMBORSO ALLA CASSA DEPOSITI E PRESTITI DELLA QUOTA INTERESSI DELLE RATE DI AMMORTAMENTO RELATIVE AI MUTUI CONTRATTI DA PROVINCE, COMUNI E (100%)	INIZ. VARIAZ. P. DEF. PAGATO RIM. PG. TOTALE EC/MSP RS31/12	66.005.805,39	131.000.000,00 131.000.000,00 130.630.819,22 130.630.819,22 369.180,78	131.000.000,00 66.005.806,00 197.005.806,00 196.636.624,61 196.636.624,61 369.181,39
3108	RIMBORSO ALLA CASSA DEPOSITI E PRESTITI DELLA QUOTA INTERESSI DELLE RATE DI AMMORTAMENTO RELATIVE AI MUTUI CONTRATTI PER IL RIPIANO DEFICIT (100%)	INIZ. VARIAZ. P. DEF. PAGATO RIM. PG. TOTALE EC/MSP RS31/12	39.569.666,16	78.500.000,00 78.500.000,00 78.224.385,00 78.224.385,00 275.615,00	78.500.000,00 39.569.667,00 118.069.667,00 117.794.051,16 117.794.051,16 275.615,84

2007		MINISTERO DELL'ECONOMIA E DELLE FINANZE					
	MISSIONE PROGRAMMA MACROAGGREGATO CENTRO DI RESPONSABILITA'		RESIDUI	COMPETENZA	CASSA		
3109	RIMBORSO ALLA CASSA DEPOSITI E PRESTITI DELLA QUOTA INTERESSI DELLE RATE DI AMMORTAMENTO RELATIVE AI MUTUI CONTRATTI PER IL RIPIANO DEPICIT (100%)	INIZ.	16.065.102,37	32.000.000,00	32.000.000,00		
		VARIAZ.			16.065.103,00		
		P. DEF.	16.065.102,37	32.000.000,00	48.065.103,00		
		PAGATO	16.065.102,37	31.766.932,22	47.832.034,59		
		RIM. PG.					
		TOTALE	16.065.102,37	31.766.932,22	47.832.034,59		
		EC/MSP RS31/12		233.067,78	233.068,41		
3110	RIMBORSO ALLA CASSA DEPOSITI E PRESTITI DELLA QUOTA INTERESSI DELLE RATE DI AMMORTAMENTO RELATIVE AI MUTUI CONTRATTI PER LA PREVENZIONE DELL'INQUINAMENTO DELLE ACQUE (100%)	INIZ.	861.348,14	1.800.000,00	1.800.000,00		
		VARIAZ.			861.349,00		
		P. DEF.	861.348,14	1.800.000,00	2.661.349,00		
		PAGATO	861.348,14	1.709.151,91	2.570.500,05		
		RIM. PG.					
		TOTALE	861.348,14	1.709.151,91	2.570.500,05		
		EC/MSP RS31/12		90.848,09	90.848,95		
3115	INTERESSI SULLE EMISSIONI DI TITOLI DI STATO PER IL RIPIANO DEI DISAVANZI DEL SERVIZIO SANITARIO NAZIONALE PER GLI ANNI 2002, 2003 E 2004 (100%)	INIZ.		50.000.000,00	50.000.000,00		
		VARIAZ.					
		P. DEF.		50.000.000,00	50.000.000,00		
		PAGATO					
		RIM. PG.					
		TOTALE					
		EC/MSP RS31/12		50.000.000,00	50.000.000,00		
<i>Rimborsi del debito statale (34.2)</i>		INIZ.	8.792.429.619,34	189.045.247.634,00	189.045.247.634,00		
		VARIAZ.		2.095.002.000,00	4.286.904.711,00		
		P. DEF.	8.792.429.619,34	191.140.249.634,00	193.332.152.345,00		
		PAGATO	5.759.147.600,24	161.207.849.902,15	166.966.997.502,39		
		RIM. PG.	767.282.019,10	2.970.221.936,43			
		TOTALE	6.526.429.619,34	164.178.071.838,58	166.966.997.502,39		
		EC/MSP RS31/12	2.266.000.000,00 3.737.503.955,53	26.962.177.795,42	26.365.154.842,61		
		RIMBORSO DEL DEBITO PUBBLICO (9)		INIZ.	8.792.429.619,34	189.045.247.634,00	189.045.247.634,00
				VARIAZ.		2.095.002.000,00	4.286.904.711,00
				P. DEF.	8.792.429.619,34	191.140.249.634,00	193.332.152.345,00
PAGATO	5.759.147.600,24			161.207.849.902,15	166.966.997.502,39		
RIM. PG.	767.282.019,10			2.970.221.936,43			
TOTALE	6.526.429.619,34			164.178.071.838,58	166.966.997.502,39		
EC/MSP RS31/12	2.266.000.000,00 3.737.503.955,53			26.962.177.795,42	26.365.154.842,61		

2007	MINISTERO DELL'ECONOMIA E DELLE FINANZE				
	MISSIONE PROGRAMMA MACROAGGREGATO CENTRO DI RESPONSABILITA'		RESIDUI	COMPETENZA	CASSA
	DIPARTIMENTO DEL TESORO (3)	INIZ.	8.752.598.247,83	188.960.347.634,00	188.960.347.634,00
		VARIAZ.		2.095.002.000,00	4.247.073.337,00
		P. DEF.	8.752.598.247,83	191.055.349.634,00	193.207.420.971,00
		PAGATO	5.719.316.228,73	161.124.188.298,89	166.843.504.527,62
		RIM. PG.	767.282.019,10	2.970.221.936,43	
		TOTALE	6.486.598.247,83	164.094.410.235,32	166.843.504.527,62
		EC/MSP	2.266.000.000,00	26.960.939.398,68	26.363.916.443,38
		RS31/12	3.737.503.955,53		
9501	AMMORTAMENTO DI DEBITI REDIMIBILI DIVERSI (100%)	INIZ.	7.113.104,03		
		VARIAZ.			
		P. DEF.	7.113.104,03		
		PAGATO	11.241,71		11.241,71
		RIM. PG.	7.101.862,32		
		TOTALE	7.113.104,03		11.241,71
		EC/MSP			+11.241,71
		RS31/12	7.101.862,32		
9502	RIMBORSO DI BUONI DEL TESORO POLIENNALI E PAGAMENTO DI ONERI DERIVANTI DALL'ESTINZIONE DI OPERAZIONI FINANZIARIE EFFETTUATE SUI TITOLI STESSI. (100%)	INIZ.	36.306.988,89	115.000.000.000,00	115.000.000.000,00
		VARIAZ.			
		P. DEF.	36.306.988,89	115.000.000.000,00	115.000.000.000,00
		PAGATO	460.163,11	96.943.497.603,80	96.943.957.766,91
		RIM. PG.	35.846.825,78	151.579,79	
		TOTALE	36.306.988,89	96.943.649.183,59	96.943.957.766,91
		EC/MSP		18.056.350.816,41	18.056.042.233,09
		RS31/12	35.998.405,57		
9504	AMMORTAMENTO DELLE OBBLIGAZIONI TRENTENNALI IN DOLLARI E IN FRANCHI SVIZZERI EMESSI DALLA STATO, DAL CONSORZIO DI CREDITO PER LE OPERE PUBBLICHE E DALL' ISTITUTO DI CREDITO PER LE IMPRESE DI PUBBLICA UTILITA', IN SOSTITUZIONE DI QUELLE TUTT' ORA CIRCOLANTI ALL'ESTERO. (100%)	INIZ.			
		VARIAZ.			
		P. DEF.			
		PAGATO			
		RIM. PG.			
		TOTALE			
		EC/MSP			
		RS31/12			
9505	QUOTE DI CAPITALE COMPRESSE NELLE ANNUALITA' DOVUTE PER LA REALIZZAZIONE DI INIZIATIVE DIRETTE A FAVORIRE LO SVILUPPO SOCIALE ED ECONOMICO DELLE ARRE DEPRESSE DEL TERRITORIO NAZIONALE (100%)	INIZ.	41.950,69	54.047.388,00	54.047.388,00
		VARIAZ.			
		P. DEF.	41.950,69	54.047.388,00	54.047.388,00
		PAGATO	41.950,69	51.607.818,04	51.649.768,73
		RIM. PG.			
		TOTALE	41.950,69	51.607.818,04	51.649.768,73
		EC/MSP		2.439.569,96	2.397.619,27
		RS31/12			

2007	MINISTERO DELL'ECONOMIA E DELLE FINANZE				
	MISSIONE PROGRAMMA MACROAGGREGATO CENTRO DI RESPONSABILITA'		RESIDUI	COMPETENZA	CASSA
9508	RIMBORSO AGLI ISTITUTI DI CREDITO DELLA QUOTA CAPITALE DELLE RATE DI AMMORTAMENTO DEI MUTUI CONTRATTI IN RELAZIONE ALLA LIQUIDAZIONE DEL FONDO GESTIONE ISTITUTI CONTRATTUALI LAVORATORI PORTUALI. (100%)	INIZ. VARIAZ. P. DEF. PAGATO RIM. PG. TOTALE EC/MSP RS31/12	11.059.320,50 11.059.320,50 11.059.320,50 11.059.320,50	80.151.000,00 80.151.000,00 77.751.202,12 77.751.202,12 2.399.797,88	80.151.000,00 11.059.321,00 91.210.321,00 88.810.522,62 88.810.522,62 2.399.798,38
9511	QUOTE DI CAPITALE COMPRESSE NELLE ANNUALITA' QUINDICENNALI DOVUTE PER LA REALIZZAZIONE DI INTERVENTI PER GRANDI OPERE INFRASTRUTTURALI NELLE AREE DEPRESSE DEL TERRITORIO NAZIONALE (100%)	INIZ. VARIAZ. P. DEF. PAGATO RIM. PG. TOTALE EC/MSP RS31/12	471.050,73 471.050,73 471.050,73 471.050,73 469.050,32	32.076.657,00 2.000,00 32.078.657,00 31.607.606,27 32.076.656,59 2.000,41	32.076.657,00 2.000,00 32.078.657,00 32.078.657,00 32.078.657,00 2.000,41
9515	QUOTE DI CAPITALE COMPRESSE NELLE ANNUALITA' QUINDICENNALI PER LA REALIZZAZIONE DI INIZIATIVE DIRETTE A FAVORIRE LO SVILUPPO SOCIALE ED ECONOMICO DELLE AREE DEPRESSE (100%)	INIZ. VARIAZ. P. DEF. PAGATO RIM. PG. TOTALE EC/MSP RS31/12	 469.050,32	252.331.061,00 252.331.061,00 37.555.718,35 37.555.718,35 214.775.342,65	252.331.061,00 252.331.061,00 37.555.718,35 37.555.718,35 214.775.342,65
9516	QUOTE DI CAPITALE COMPRESSE NELLE ANNUALITA' QUINDICENNALI DOVUTE PER IL FINANZIAMENTO DEGLI INTERVENTI CONNESSI ALLA CELEBRAZIONE DEL GIUBILEO DELL'ANNO 2000 (100%)	INIZ. VARIAZ. P. DEF. PAGATO RIM. PG. TOTALE EC/MSP RS31/12	 469.050,32	128.081.311,00 128.081.311,00 128.081.310,98 128.081.310,98 0,02	128.081.311,00 128.081.311,00 128.081.310,98 128.081.310,98 0,02
9517	QUOTE DI CAPITALE COMPRESSE NELLE RATE DI AMMORTAMENTO DEI MUTUI CONTRATTI PER LA REALIZZAZIONE DI PROGETTI STRATEGICI FUNZIONALI AGLI INVESTIMENTI NELLE AREE CON MAGGIORE RITARDO DI SVILUPPO. (100%)	INIZ. VARIAZ. P. DEF. PAGATO RIM. PG. TOTALE EC/MSP RS31/12	1.004.428,70 1.004.428,70 1.004.428,70 1.004.428,70	40.000.000,00 40.000.000,00 28.767.829,22 28.767.829,22 11.232.170,78	40.000.000,00 40.000.000,00 29.772.257,92 29.772.257,92 10.227.742,08

2007	MINISTERO DELL'ECONOMIA E DELLE FINANZE				
	MISSIONE PROGRAMMA MACROAGGREGATO CENTRO DI RESPONSABILITA'	RESIDUI	COMPETENZA	CASSA	
9521	QUOTE DI CAPITALE COMPRESSE NELLE RATE DI AMMORTAMENTO DEI MUTUI CONTRATTI E DA CONTRARRE DALLE FERROVIE DELLO STATO (100%)	INIZ. VARIAZ. P. DEF. PAGATO RIM. PG. TOTALE EC/MSP RS31/12		200.000.000,00 -5.000.000,00 195.000.000,00 194.624.424,29 194.624.424,29 375.575,71	200.000.000,00 -5.000.000,00 195.000.000,00 194.624.424,29 194.624.424,29 375.575,71
9522	QUOTE DI CAPITALE COMPRESSE NELLE RATE DI AMMORTAMENTO DEI MUTUI CONTRATTI PER IL PARZIALE FINANZIAMENTO DEI DISAVANZI DI PARTE CORRENTE DEL SERVIZIO SANITARIO NAZIONALE A TUTTO IL 31 (100%)	INIZ. VARIAZ. P. DEF. PAGATO RIM. PG. TOTALE EC/MSP RS31/12		319.930.612,00 319.930.612,00 183.539.266,03 183.539.266,03 136.391.345,97	319.930.612,00 319.930.612,00 183.539.266,03 183.539.266,03 136.391.345,97
9525	QUOTE DI CAPITALE COMPRESSE NELLE ANNUALITA' QUINDICENNALI DOVUTE PER IL FINANZIAMENTO DEL FONDO PER L'OCCUPAZIONE, NONCHE' PER LA REALIZZAZIONE DELLE POLITICHE PER IL LAVORO (100%)	INIZ. VARIAZ. P. DEF. PAGATO RIM. PG. TOTALE EC/MSP RS31/12	1.601.936,00 1.601.936,00 1.601.936,00 1.601.936,00	6.100.000,00 6.100.000,00 3.327.461,77 3.327.461,77 2.772.538,23	6.100.000,00 6.100.000,00 4.929.397,77 4.929.397,77 1.170.602,23
9527	QUOTE DI CAPITALE COMPRESSE NELLE ANNUALITA' DECENNALI DOVUTE PER LA REALIZZAZIONE DI INIZIATIVE DI SUPPORTO A FAVORE DI IMPRESE OPERANTI NEL SETTORE DELLA DIFESA ED INTERESSATE DA ACCORDI INTERNAZIONALI. (100%)	INIZ. VARIAZ. P. DEF. PAGATO RIM. PG. TOTALE EC/MSP RS31/12		22.382.203,00 22.382.203,00 22.382.202,97 22.382.202,97 0,03	22.382.203,00 22.382.203,00 22.382.202,97 22.382.202,97 0,03
9528	QUOTE DI CAPITALE COMPRESSE NELLE RATE DI AMMORTAMENTO DEI MUTUI CONTRATTI PER IL FINANZIAMENTO DI ULTERIORI ONERI DERIVANTI DALL'APPLICAZIONE DEL CONTRATTO NAZIONALE DEGLI AUTOFERROTRANVIARI (100%)	INIZ. VARIAZ. P. DEF. PAGATO RIM. PG. TOTALE EC/MSP RS31/12	4.307.474,82 4.307.474,82 4.307.474,82 4.307.474,82	11.000.000,00 11.000.000,00 9.454.408,50 9.454.408,50 1.545.591,50	11.000.000,00 15.307.475,00 13.761.883,32 13.761.883,32 1.545.591,68

2007	MINISTERO DELL'ECONOMIA E DELLE FINANZE				
	MISSIONE PROGRAMMA MACROAGGREGATO CENTRO DI RESPONSABILITA'		RESIDUI	COMPETENZA	CASSA
9529	QUOTE DI CAPITALE COMPRESSE NELLE RATE DI AMMORTAMENTO DEI MUTUI CONTRATTI PER IL FINANZIAMENTO DELLA SPESA SANITARIA DEGLI ANNI 1987 E 1988 (100%)	INIZ. VARIAZ. P. DEF. PAGATO RIM. PG. TOTALE EC/MSP RS31/12	64.189.012,28 64.189.012,28 64.189.012,28 64.189.012,28 64.189.012,28	30.000.000,00 30.000.000,00 20.143.236,45 20.143.236,45 9.856.763,55	30.000.000,00 64.189.013,00 94.189.013,00 84.332.248,73 84.332.248,73 9.856.764,27
9530	QUOTE DI CAPITALE COMPRESSE NELLE RATE DI AMMORTAMENTO DEI MUTUI CONTRATTI PER PAR FRONTE ALLE MAGGIORI OCCORRENZE FINANZIARIE DEL SERVIZIO SANITARIO NAZIONALE PER GLI ANNI 1989 E 1991, NONCHE' PER LE MEDESIME FINALITA' DELL'ASSOCIAZIONE DELLA CROCE ROSSA ITALIANA PER L'ANNO 1991 (100%)	INIZ. VARIAZ. P. DEF. PAGATO RIM. PG. TOTALE EC/MSP RS31/12	128.099.324,36 128.099.324,36 128.099.324,36 128.099.324,36 128.099.324,36	278.500.000,00 278.500.000,00 277.960.293,94 277.960.293,94 539.706,06	278.500.000,00 128.099.324,00 406.599.324,00 406.059.618,30 406.059.618,30 539.705,70
9531	QUOTE DI CAPITALE COMPRESSE NELLE RATE DI AMMORTAMENTO DELLE OPERAZIONI FINANZIARIE ATTIVATE PER LA REALIZZAZIONE DI OPERE STRADALI DA PARTE DELL'ANAS S.P.A. (100%)	INIZ. VARIAZ. P. DEF. PAGATO RIM. PG. TOTALE EC/MSP RS31/12	 180.000.000,00	180.000.000,00 180.000.000,00 180.000.000,00 180.000.000,00	180.000.000,00 180.000.000,00 180.000.000,00 180.000.000,00
9536	QUOTE DI CAPITALE, COMPRESSE NELLE RATE DI AMMORTAMENTO, DEI MUTUI CONTRATTI CON LA BANCA EUROPEA PER GLI INVESTIMENTI PER IL FINANZIAMENTO DI PROGETTI IMMEDIATAMENTE ESEGUIBILI PER INTERVENTI DI RILEVANTE INTERESSE ECONOMICO SUL TERRITORIO, NELL'AGRICOLTURA, NELL'EDILIZIA E NELLE INFRASTRUTTURE, NONCHE' PER LA TUTELA DI BENI AMBIENTALI E CULTURALI E PER LE OPERE DI EDILIZIA SCOLASTICA E UNIVERSITARIA (100%)	INIZ. VARIAZ. P. DEF. PAGATO RIM. PG. TOTALE EC/MSP RS31/12	 154.468.468,00	154.468.468,00 154.468.468,00 55.010.244,53 55.010.244,53 99.458.223,47	154.468.468,00 154.468.468,00 55.010.244,53 55.010.244,53 99.458.223,47
9537	RIMBORSO DI CERTIFICATI DI CREDITO DEL TESORO DI VARIE TIPOLOGIE COMPRESI QUELLI RIVERSATI ALLA BANCA D'ITALIA, RIMBORSO DI PRESTITI INTERNAZIONALI NONCHE' PAGAMENTO DI ONERI DERIVANTI DALL'ESTINZIONE DI OPERAZIONI FINANZIARIE EFFETTUATE SUI TITOLI E SUI PRESTITI PREDETTI (100%)	INIZ. VARIAZ. P. DEF. PAGATO RIM. PG. TOTALE EC/MSP RS31/12	19.725.301,62 19.725.301,62 577.895,11 19.147.406,51 19.725.301,62 19.147.406,51	52.000.000.000,00 52.000.000.000,00 48.193.637.970,50 48.193.637.970,50 3.806.362.029,50	52.000.000.000,00 52.000.000.000,00 48.194.215.865,61 48.194.215.865,61 3.805.784.134,39

2007	MINISTERO DELL'ECONOMIA E DELLE FINANZE				
	MISSIONE PROGRAMMA MACROAGGREGATO CENTRO DI RESPONSABILITA'		RESIDUI	COMPETENZA	CASSA
9538	RIMBORSO DI BUONI ORDINARI DEL TESORO SCADUTI E NON PRESCRITTI (100%)	INIZ. VARIAZ. P. DEF. PAGATO RIM. PG. TOTALE EC/MSP RS31/12	185.924,49 185.924,49 185.924,49 185.924,49 185.924,49		
9539	RIMBORSO DI PRESTITI INTERNAZIONALI NONCHE' PAGAMENTO DI ONERI RELATIVI ALL'ATTUAZIONE O ALL'ESTINZIONE DI OPERAZIONI DI RISTRUTTURAZIONE DI PRESTITI EMESSI ALL'INTERNO E (100%)	INIZ. VARIAZ. P. DEF. PAGATO RIM. PG. TOTALE EC/MSP RS31/12		14.000.000.000,00 -1.900.000.000,00 12.100.000.000,00 11.067.997.156,06 11.067.997.156,06 1.032.002.843,94	14.000.000.000,00 -1.900.000.000,00 12.100.000.000,00 11.067.997.156,06 11.067.997.156,06 1.032.002.843,94
9540	RIMBORSO DEI BUONI POSTALI FRUTTIFERI (100%)	INIZ. VARIAZ. P. DEF. PAGATO RIM. PG. TOTALE EC/MSP RS31/12	8.319.000.000,00 8.319.000.000,00 5.348.000.000,00 705.000.000,00 6.053.000.000,00 2.266.000.000,00 3.671.000.000,00	3.000.000.000,00 500.000.000,00 3.500.000.000,00 2.966.000.000,00 2.966.000.000,00 534.000.000,00	3.000.000.000,00 2.348.000.000,00 5.348.000.000,00 5.348.000.000,00 5.348.000.000,00
9544	QUOTE DI CAPITALE, COMPRESSE NELLE RATE DI AMMORTAMENTO, SUI PRESTITI CONTRATTI CON LA BANCA EUROPEA PER GLI INVESTIMENTI PER IL FINANZIAMENTO DI INTERVENTI URGENTI IN FAVORE DELLE POPOLAZIONI COLPITE DAI MOVIMENTI SISMICI DEL 29 APRILE 1984 IN UMBRIA E DEL 7 ED 11 MAGGIO 1984 IN ABRUZZO, MOLISE, LAZIO E CAMPANIA. (100%)	INIZ. VARIAZ. P. DEF. PAGATO RIM. PG. TOTALE EC/MSP RS31/12		2.571.102,00 2.571.102,00 1.707.745,52 1.707.745,52 863.356,48	2.571.102,00 2.571.102,00 1.707.745,52 1.707.745,52 863.356,48
9550	RIMBORSO ALLA CASSA DEPOSITI E PRESTITI DELLA QUOTA CAPITALE DELLE RATE DI AMMORTAMENTO RELATIVE AI MUTUI CONTRATTI NEL SETTORE DEGLI ACQUEDOTTI E DELLE FOGNATURE. (100%)	INIZ. VARIAZ. P. DEF. PAGATO RIM. PG. TOTALE EC/MSP RS31/12	8.870.483,16 8.870.483,16 8.870.483,16 8.870.483,16 30.505.860,88	50.000.000,00 50.000.000,00 19.494.139,12 19.494.139,12 30.505.860,88	50.000.000,00 50.000.000,00 28.364.622,28 28.364.622,28 21.635.377,72

2007	MINISTERO DELL'ECONOMIA E DELLE FINANZE				
	MISSIONE PROGRAMMA MACROAGGREGATO CENTRO DI RESPONSABILITA'		RESIDUI	COMPETENZA	CASSA
9551	RIMBORSO ALLA CASSA DEPOSITI E PRESTITI DELLA QUOTA CAPITALE DELLE RATE DI AMMORTAMENTO RELATIVE AI MUTUI E AD ALTRE OPERAZIONI FINANZIARIE EFFETTUATE NEL SETTORE DELLE CALAMITA' NATURALI. (100%)	INIZ.	6.942.713,21	66.278.790,00	66.278.790,00
		VARIAZ.			168.485,00
		P. DEF.	6.942.713,21	66.278.790,00	66.447.275,00
		PAGATO	6.942.713,21	13.622.183,49	20.564.896,70
		RIM. PG.		471.642,88	
		TOTALE	6.942.713,21	14.093.826,37	20.564.896,70
		EC/MSP		52.184.963,63	45.882.378,30
		RS31/12	471.642,88		
9552	RIMBORSO ALLA CASSA DEPOSITI E PRESTITI DELLA QUOTA CAPITALE DELLE RATE DI AMMORTAMENTO RELATIVE AI MUTUI E AD ALTRE OPERAZIONI FINANZIARIE EFFETTUATE NEL SETTORE DELL'EDILIZIA ABITATIVA, SANITARIA E SCOLASTICA (100%)	INIZ.	59.083.113,77	162.048.544,00	162.048.544,00
		VARIAZ.			59.083.114,00
		P. DEF.	59.083.113,77	162.048.544,00	221.131.658,00
		PAGATO	59.083.113,77	90.956.099,09	150.039.212,86
		RIM. PG.			
		TOTALE	59.083.113,77	90.956.099,09	150.039.212,86
		EC/MSP		71.092.444,91	71.092.445,14
		RS31/12			
9553	RIMBORSO ALLA CASSA DEPOSITI E PRESTITI DELLA QUOTA CAPITALE DELLE RATE DI AMMORTAMENTO RELATIVE AI MUTUI E AD ALTRE OPERAZIONI FINANZIARIE EFFETTUATE NEL SETTORE DELLE IMPRESE RADIOFONICHE E EDITORIALI. (100%)	INIZ.	883.173,81	15.180.498,00	15.180.498,00
		VARIAZ.			148.388,00
		P. DEF.	883.173,81	15.180.498,00	15.328.886,00
		PAGATO	883.173,81	1.832.564,07	2.715.737,88
		RIM. PG.			
		TOTALE	883.173,81	1.832.564,07	2.715.737,88
		EC/MSP		13.347.933,93	12.613.148,12
		RS31/12			
9554	RIMBORSO ALLA CASSA DEPOSITI E PRESTITI DELLA QUOTA CAPITALE DELLE RATE DI AMMORTAMENTO RELATIVE AI MUTUI CONTRATTI NEL SETTORE DELLE (100%)	INIZ.	1.092.339,31	5.000.000,00	5.000.000,00
		VARIAZ.			
		P. DEF.	1.092.339,31	5.000.000,00	5.000.000,00
		PAGATO	1.092.339,31	2.279.812,31	3.372.151,62
		RIM. PG.			
		TOTALE	1.092.339,31	2.279.812,31	3.372.151,62
		EC/MSP		2.720.187,69	1.627.848,38
		RS31/12			
9555	RIMBORSO ALLA CASSA DEPOSITI E PRESTITI DELLA QUOTA CAPITALE DELLE RATE DI AMMORTAMENTO RELATIVI AI MUTUI CONTRATTI NEL SETTORE DELLE OPERE (100%)	INIZ.	1.332.386,34	3.000.000,00	3.000.000,00
		VARIAZ.			
		P. DEF.	1.332.386,34	3.000.000,00	3.000.000,00
		PAGATO	1.332.386,34	1.667.613,66	3.000.000,00
		RIM. PG.		1.102.474,00	
		TOTALE	1.332.386,34	2.770.087,66	3.000.000,00
		EC/MSP		229.912,34	
		RS31/12	1.102.474,00		

2007	MINISTERO DELL'ECONOMIA E DELLE FINANZE				
	MISSIONE PROGRAMMA MACROAGGREGATO CENTRO DI RESPONSABILITA'		RESIDUI	COMPETENZA	CASSA
9556	RIMBORSO ALLA CASSA DEPOSITI E PRESTITI DELLA QUOTA CAPITALE DELLE RATE DI AMMORTAMENTO RELATIVE AI MUTUI CONTRATTI DA PROVINCE, COMUNI E (100%)	INIZ. VARIAZ. P. DEF. PAGATO RIM. PG. TOTALE EC/MSP RS31/12	1.440.383,66 1.440.383,66 1.440.383,66 1.440.383,66 1.005.999,21	2.200.000,00 2.200.000,00 759.616,34 1.005.999,21 1.765.615,55 434.384,45	2.200.000,00 2.200.000,00 2.200.000,00 2.200.000,00
9557	RIMBORSO ALLA CASSA DEPOSITI E PRESTITI DELLA QUOTA CAPITALE DELLE RATE DI AMMORTAMENTO RELATIVE AI MUTUI CONTRATTI PER IL RIPIANO DEL DEFICIT (100%)	INIZ. VARIAZ. P. DEF. PAGATO RIM. PG. TOTALE EC/MSP RS31/12	36.144.090,06 36.144.090,06 36.144.090,06 36.144.090,06 24.518.103,15	100.000.000,00 100.000.000,00 75.481.896,85 111.625.986,91 75.481.896,85 24.518.103,15	100.000.000,00 136.144.090,00 111.625.986,91 111.625.986,91 24.518.103,09
9558	RIMBORSO ALLA CASSA DEPOSITI E PRESTITI DELLA QUOTA CAPITALE DELLE RATE DI AMMORTAMENTO DEI MUTUI E DELLE SOMME ANTICIPATE AL COMMISSARIO LIQUIDATORE DELL'EPIM. (100%)	INIZ. VARIAZ. P. DEF. PAGATO RIM. PG. TOTALE EC/MSP RS31/12	28.597.433,26 28.597.433,26 28.597.433,26 28.597.433,26 41.005.815,79	100.000.000,00 100.000.000,00 58.994.184,21 87.591.617,47 58.994.184,21 41.005.815,79	100.000.000,00 100.000.000,00 87.591.617,47 87.591.617,47 12.408.382,53
9559	RIMBORSO ALLA CASSA DEPOSITI E PRESTITI DELLA QUOTA CAPITALE DELLE RATE DI AMMORTAMENTO RELATIVE AI MUTUI E AD ALTRE OPERAZIONI EFFETTUATE PER IL RISANAMENTO E VALORIZZAZIONE DEL TERRITORIO. (100%)	INIZ. VARIAZ. P. DEF. PAGATO RIM. PG. TOTALE EC/MSP RS31/12	3.842.117,52 3.842.117,52 3.842.117,52 3.842.117,52 6.325.773,03	15.000.000,00 15.000.000,00 8.674.226,97 12.516.344,49 8.674.226,97 6.325.773,03	15.000.000,00 15.000.000,00 12.516.344,49 12.516.344,49 2.483.655,51
9561	RIMBORSO ALLA CASSA DEPOSITI E PRESTITI DELLA QUOTA CAPITALE DELLE RATE DI AMMORTAMENTO RELATIVE AI MUTUI E AD ALTRE OPERAZIONI FINANZIARIE EFFETTUATE PER INTERVENTI DIVERSI. (100%)	INIZ. VARIAZ. P. DEF. PAGATO RIM. PG. TOTALE EC/MSP RS31/12	6.312.795,75 6.312.795,75 6.312.795,75 6.312.795,75 8.657.973,37	20.000.000,00 20.000.000,00 11.342.026,63 17.654.822,38 11.342.026,63 8.657.973,37	20.000.000,00 20.000.000,00 17.654.822,38 17.654.822,38 2.345.177,62

2007	MINISTERO DELL'ECONOMIA E DELLE FINANZE				
	MISSIONE PROGRAMMA MACROAGGREGATO CENTRO DI RESPONSABILITA'		RESIDUI	COMPETENZA	CASSA
9562	RIMBORSO ALLA CASSA DEPOSITI E PRESTITI DELLA QUOTA CAPITALE DELLE RATE DI AMMORTAMENTO RELATIVE AI MUTUI E AD ALTRE OPERAZIONI FINANZIARIE EFFETTUATE PER LA PRIVATIZZAZIONE DEL BANCO DI NAPOLI SPA. (100%)	INIZ. VARIAZ. P. DEF. PAGATO RIM. PG. TOTALE EC/MSP RS31/12	4.079.273,87 4.079.273,87 4.079.273,87 4.079.273,87 4.079.273,87 4.079.273,87 4.079.273,87	20.000.000,00 20.000.000,00 8.482.706,79 8.482.706,79 8.482.706,79 11.517.293,21 11.517.293,21	20.000.000,00 20.000.000,00 12.561.980,66 12.561.980,66 12.561.980,66 7.438.019,34 7.438.019,34
9565	SOMMA DA DESTINARE ALL'AMMORTAMENTO DEI TITOLI DI STATO (100%)	INIZ. VARIAZ. P. DEF. PAGATO RIM. PG. TOTALE EC/MSP RS31/12	872.127,00 872.127,00 872.127,00 872.127,00 872.127,00 872.127,00 872.127,00	3.500.000.000,00 3.500.000.000,00 3.500.000.000,00 3.500.000.000,00 3.500.000.000,00 3.500.000.000,00 3.500.000.000,00	3.500.872.127,00 3.500.872.127,00 3.500.872.127,00 3.500.872.127,00 3.500.872.127,00 3.500.872.127,00 3.500.872.127,00
9590	RIMBORSO TOTALE O RINEGOZIAZIONE DI PASSIVITA' A TOTALE O PARZIALE CARICO DELLO STATO (100%)	INIZ. VARIAZ. P. DEF. PAGATO RIM. PG. TOTALE EC/MSP RS31/12	 2.580.000.000,00 2.580.000.000,00 2.580.000.000,00 2.580.000.000,00 2.580.000.000,00 2.580.000.000,00	2.580.000.000,00 2.580.000.000,00 2.580.000.000,00 2.580.000.000,00 2.580.000.000,00 2.580.000.000,00 2.580.000.000,00	2.580.000.000,00 2.580.000.000,00 2.580.000.000,00 2.580.000.000,00 2.580.000.000,00 2.580.000.000,00 2.580.000.000,00
9591	RIMBORSO ALLA BANCA D' ITALIA DEL CONTROVALORE DELLE MONETE METALLICHE IN LIRE PRESENTATE AL CAMBIO PER IL RITIRO DALLA CIRCOLAZIONE (100%)	INIZ. VARIAZ. P. DEF. PAGATO RIM. PG. TOTALE EC/MSP RS31/12	 30.000.000,00 30.000.000,00 1.947.730,02 1.021.190,23 2.968.920,25 27.031.079,75 1.021.190,23	30.000.000,00 30.000.000,00 1.947.730,02 1.021.190,23 2.968.920,25 27.031.079,75 27.031.079,75	30.000.000,00 30.000.000,00 1.947.730,02 1.021.190,23 1.947.730,02 28.052.269,98 28.052.269,98
	DIPARTIMENTO DELLA RAGIONERIA GENERALE DELLO STATO (4)	INIZ. VARIAZ. P. DEF. PAGATO RIM. PG. TOTALE EC/MSP RS31/12	39.831.371,51 39.831.371,51 39.831.371,51 39.831.371,51 39.831.371,51 39.831.371,51 39.831.371,51	84.900.000,00 84.900.000,00 83.661.603,26 83.661.603,26 83.661.603,26 1.238.396,74 1.238.396,74	84.900.000,00 124.731.374,00 123.492.974,77 123.492.974,77 123.492.974,77 1.238.399,23 1.238.399,23

2007	MINISTERO DELL'ECONOMIA E DELLE FINANZE				
	MISSIONE PROGRAMMA MACROAGGREGATO CENTRO DI RESPONSABILITA'		RESIDUI	COMPETENZA	CASSA
9600	RIMBORSO ALLA CASSA DEPOSITI E PRESTITI DELLA QUOTA CAPITALE DELLE RATE DI AMMORTAMENTO RELATIVE AI MUTUI CONTRATTI PER IL RISANAMENTO E LA RICOSTRUZIONE DELLE ZONE TERREMOTATE. (100%)	INIZ. VARIAZ. P. DEF. PAGATO RIM. PG. TOTALE EC/MSP RS31/12	290.102,62 290.102,62 290.102,62 290.102,62 290.102,62 44.558,83	1.400.000,00 1.400.000,00 1.355.441,17 1.355.441,17 44.558,83	1.400.000,00 290.103,00 1.690.103,00 1.645.543,79 1.645.543,79 44.559,21
9601	RIMBORSO ALLA CASSA DEPOSITI E PRESTITI DELLA QUOTA CAPITALE DELLE RATE DI AMMORTAMENTO RELATIVE AI MUTUI CONTRATTI NEL SETTORE DELL'EDILIZIA ABITATIVA E PENITENZIARIA. (100%)	INIZ. VARIAZ. P. DEF. PAGATO RIM. PG. TOTALE EC/MSP RS31/12	5.820.097,90 5.820.097,90 5.820.097,90 5.820.097,90 5.820.097,90 395.362,33	12.500.000,00 12.500.000,00 12.104.637,67 12.104.637,67 12.104.637,67 395.362,33	12.500.000,00 5.820.098,00 18.320.098,00 17.924.735,57 17.924.735,57 395.362,43
9602	RIMBORSO ALLA CASSA DEPOSITI E PRESTITI DELLA QUOTA CAPITALE DELLE RATE DI AMMORTAMENTO RELATIVE AI MUTUI CONTRATTI DA PROVINCE, COMUNI E (100%)	INIZ. VARIAZ. P. DEF. PAGATO RIM. PG. TOTALE EC/MSP RS31/12	16.570.263,52 16.570.263,52 16.570.263,52 16.570.263,52 16.570.263,52 478.678,32	35.000.000,00 35.000.000,00 34.521.321,68 34.521.321,68 34.521.321,68 478.678,32	35.000.000,00 16.570.264,00 51.570.264,00 51.091.585,20 51.091.585,20 478.678,80
9603	RIMBORSO ALLA CASSA DEPOSITI E PRESTITI DELLA QUOTA CAPITALE DELLE RATE DI AMMORTAMENTO RELATIVE AI MUTUI CONTRATTI PER IL RIPIANO DEFICIT (100%)	INIZ. VARIAZ. P. DEF. PAGATO RIM. PG. TOTALE EC/MSP RS31/12	12.233.832,62 12.233.832,62 12.233.832,62 12.233.832,62 12.233.832,62 117.387,44	25.500.000,00 25.500.000,00 25.382.612,56 25.382.612,56 25.382.612,56 117.387,44	25.500.000,00 12.233.833,00 37.733.833,00 37.616.445,18 37.616.445,18 117.387,82
9604	RIMBORSO ALLA CASSA DEPOSITI E PRESTITI DELLA QUOTA CAPITALE DELLE RATE DI AMMORTAMENTO RELATIVE AI MUTUI CONTRATTI PER IL RIPIANO DEFICIT DEI (100%)	INIZ. VARIAZ. P. DEF. PAGATO RIM. PG. TOTALE EC/MSP RS31/12	4.717.965,77 4.717.965,77 4.717.965,77 4.717.965,77 4.717.965,77 200.795,94	10.000.000,00 10.000.000,00 9.799.204,06 9.799.204,06 9.799.204,06 200.795,94	10.000.000,00 4.717.966,00 14.717.966,00 14.517.169,83 14.517.169,83 200.796,17

2007	MINISTERO DELL'ECONOMIA E DELLE FINANZE				
	MISSIONE PROGRAMMA MACROAGGREGATO CENTRO DI RESPONSABILITA'		RESIDUI	COMPETENZA	CASSA
9605	RIMBORSO ALLA CASSA DEPOSITI E PRESTITI DELLA QUOTA CAPITALE DELLE RATE DI AMMORTAMENTO RELATIVE AI MUTUI CONTRATTI PER LA PREVENZIONE DELL'INQUINAMENTO DELLE ACQUE. (100%)	INIZ. VARIANZ. P. DEF. PAGATO RIM. PG. TOTALE EC/MSP RS31/12	199.109,08 199.109,08 199.109,08 199.109,08 199.109,08	500.000,00 500.000,00 498.386,12 498.386,12 1.613,88	500.000,00 199.110,00 699.110,00 697.495,20 697.495,20 1.614,80
	TOTALI PER AMMINISTRAZIONE	INIZ. VARIANZ. P. DEF. PAGATO RIM. PG. TOTALE EC/MSP RS31/12	48.528.810.648,00 -114.238.740,00 48.414.571.908,00 22.334.779.545,36 11.769.015.409,04 34.103.794.954,40 14.310.776.953,60 41.546.353.090,65	481.424.328.534,00 6.749.339.989,00 488.173.668.523,00 413.511.179.988,22 29.777.337.681,61 443.288.517.669,83 44.885.150.853,17	493.527.016.705,00 8.041.599.286,00 501.568.615.991,00 435.845.959.533,58 435.845.959.533,58 65.722.656.457,42

TABELLA 02 APPENDICE 0

LA RIDUZIONE IN CONTO RESIDUI E' COSI' COSTITUITA

ECONOMIA REALIZZATA NELLA GESTIONE DEI RESIDUI	euro	-2.818.230.784,96
SOMME PERENTE AGLI EFFETTI AMMINISTRATIVI	euro	-11.493.448.476,11
ECCEденZE DA SANARE LEGISLATIVAMENTE	euro	+902.307,47
	euro	-14.310.776.953,60

L'ECONOMIA IN CONTO COMPETENZA E' COSI' COSTITUITA

ECONOMIA REALIZZATA NELLA GESTIONE DI COMPETENZA	euro	-44.863.972.936,40
DISPONIBILITA' ACQUISITE AI SENSI DELLA LEGGE 5.8.1978,N468	euro	-104.075.035,00
ECCEденZE DA SANARE LEGISLATIVAMENTE	euro	+82.897.118,23
	euro	-44.885.150.853,17

L'ECONOMIA IN CONTO CASSA E' COSI' COSTITUITA

ECONOMIA REALIZZATA NELLA GESTIONE DI CASSA	euro	-65.805.553.575,65
ECCEденZE DA SANARE LEGISLATIVAMENTE	euro	+82.897.118,23
	euro	-65.722.656.457,42

IL MINISTRO



30 MAG. 2008

RICONOSCIUTO ESATTO E CONFORME ALLE SCRITTURE DELLA RAGIONERIA GENERALE DELLO STATO



IL RAGIONIERE GENERALE DELLO STATO



30 MAG. 2008

Visto e riconosciuto regolare a termini e nei limiti della
decisione della Corte dei conti a Sezioni riunite
Roma, li

26 GIU 2008



CONTO CONSUNTIVO

PER L'ESERCIZIO FINANZIARIO 2007

FUNZIONI OBIETTIVO

MINISTERO DELL'ECONOMIA E DELLE FINANZE

CONTO CONSUNTIVO FUNZIONI OBIETTIVO				
2007	MINISTERO DELL'ECONOMIA E DELLE FINANZE			
FUNZIONE OBIETTIVO		RESIDUI	COMPETENZA	CASSA
1. SERVIZI GENERALI DELLE PUBBLICHE AMMINISTRAZIONI	P.DEF.	22.696.004.492	416.583.576.507	422.385.164.837
	PAGATO	9.472.095.059	359.809.581.648	369.281.676.707
	RIM.PG.	6.031.053.704	16.663.060.209	
	TOTALE	15.503.148.763	376.472.641.857	369.281.676.707
	EC/M.SP.	7.192.855.729	40.110.934.650	53.103.488.130
	RS. 31/12	22.694.113.913		
1.1. ORGANI ESECUTIVI E LEGISLATIVI, ATTIVITA' FINANZIARIE E FISCALI E AFFARI ESTERI	P.DEF.	2.414.696.318	68.561.062.245	69.037.974.037
	PAGATO	1.454.930.489	56.807.943.509	58.262.873.998
	RIM.PG.	252.039.673	7.754.952.550	
	TOTALE	1.706.970.161	64.562.896.059	58.262.873.998
	EC/M.SP.	707.726.156	3.998.166.186	10.775.100.039
	RS. 31/12	8.006.992.223		
1.1.1. ORGANI ESECUTIVI E LEGISLATIVI	P.DEF.	504.335.923	4.132.682.606	4.152.458.732
	PAGATO	500.530.534	3.282.359.817	3.782.890.352
	RIM.PG.	2.527.207	838.333.528	
	TOTALE	503.057.742	4.120.693.345	3.782.890.352
	EC/M.SP.	1.278.181	11.989.261	369.568.380
	RS. 31/12	840.860.735		
1.1.1.1. ORGANI COSTITUZIONALI	P.DEF.	30	1.793.953.600	1.793.953.600
	PAGATO		1.793.953.598	1.793.953.598
	RIM.PG.	30		
	TOTALE	30	1.793.953.598	1.793.953.598
	EC/M.SP.		2	2
	RS. 31/12	30		
1.1.1.2. ORGANI A RILEVANZA COSTITUZIONALE	P.DEF.	504.335.893	2.338.729.006	2.358.505.132
	PAGATO	500.530.534	1.488.406.219	1.988.936.754
	RIM.PG.	2.527.177	838.333.528	
	TOTALE	503.057.712	2.326.739.748	1.988.936.754
	EC/M.SP.	1.278.181	11.989.258	369.568.378
	RS. 31/12	840.860.705		
1.1.2. AFFARI FINANZIARI E FISCALI	P.DEF.	1.910.360.395	64.413.119.639	64.870.255.305
	PAGATO	954.399.955	53.510.330.257	54.464.730.211
	RIM.PG.	249.512.465	6.916.619.022	
	TOTALE	1.203.912.420	60.426.949.279	54.464.730.211
	EC/M.SP.	706.447.975	3.986.170.360	10.405.525.094
	RS. 31/12	7.166.131.488		

P.DEF.=PREVISIONI DEFINITIVE PAGATO=SOMME PAGATE, RIM.PG.=SOMME RIMASTE DA PAGARE

(in euro)

EC/M.SP.=ECONOMIA/MAGG.SPESE, RS.31/12=RESIDUI DI FINE ESERCIZIO

CONTO CONSUNTIVO FUNZIONI OBIETTIVO				
2007	MINISTERO DELL'ECONOMIA E DELLE FINANZE			
FUNZIONE OBIETTIVO		RESIDUI	COMPETENZA	CASSA
1.1.2.3. POLITICHE DI BILANCIO	P.DEF.	163.634.059	5.773.217.809	6.212.575.204
	PAGATO	34.715.645	5.343.833.525	5.378.549.170
	RIM.PG.	33.393.048	104.295.219	
	TOTALE	68.108.694	5.448.128.744	5.378.549.170
	EC/M.SP.	95.525.366	325.089.065	834.026.034
	RS. 31/12	137.688.267		
1.1.2.4. VIGILANZA SULLA SPESA PUBBLICA	P.DEF.	46.242.325	164.616.871	166.228.592
	PAGATO	9.450.690	112.959.872	122.410.561
	RIM.PG.	7.317.126	38.723.653	
	TOTALE	16.767.815	151.683.525	122.410.561
	EC/M.SP.	29.474.510	12.933.346	43.818.030
	RS. 31/12	46.040.779		
1.1.2.7. EMISSIONE E GESTIONE DEL DEBITO PUBBLICO	P.DEF.	405.783.451	6.754.649.498	6.757.224.531
	PAGATO	403.728.553	3.656.095.585	4.059.824.138
	RIM.PG.	1.400.940	401.328.040	
	TOTALE	405.129.493	4.057.423.625	4.059.824.138
	EC/M.SP.	653.957	2.697.225.873	2.697.400.393
	RS. 31/12	402.728.981		
1.1.2.8. GESTIONE E DISMISSIONE DI ENTI E DI IMPRESE	P.DEF.	152.541.873	405.149.924	414.580.183
	PAGATO	117.249.641	218.914.693	336.164.334
	RIM.PG.	12.321.654	62.605.765	
	TOTALE	129.571.294	281.520.459	336.164.334
	EC/M.SP.	22.970.578	123.629.465	78.415.849
	RS. 31/12	74.927.419		
1.1.2.21. GESTIONE DEI TRIBUTI	P.DEF.	249.291.596	40.185.413.020	40.208.843.811
	PAGATO	69.044.885	34.008.180.689	34.077.225.575
	RIM.PG.	10.945.708	5.703.139.035	
	TOTALE	79.990.593	39.711.319.724	34.077.225.575
	EC/M.SP.	169.301.003	474.093.296	6.131.618.236
	RS. 31/12	5.714.084.742		
1.1.2.22. PREVENZIONE E REPRESSIONE DELLE VIOLAZIONI AGLI OBBLIGHI TRIBUTARI	P.DEF.	98.772.069	1.377.042.009	1.373.444.646
	PAGATO	66.757.409	1.255.383.279	1.322.140.689
	RIM.PG.	30.479.020	117.929.444	
	TOTALE	97.236.429	1.373.312.723	1.322.140.689
	EC/M.SP.	1.535.640	3.729.285	51.303.958
	RS. 31/12	148.408.464		

P.DEF=PREVISIONI DEFINITIVE PAGATO=SOMME PAGATE, RIM.PG.=SOMME RIMASTE DA PAGARE

(in euro)

EC/M.SP.=ECONOMIA/MAGG.SPESE, RS.31/12=RESIDUI DI FINE ESERCIZIO

2007	CONTO CONSUNTIVO FUNZIONI OBIETTIVO			
	MINISTERO DELL'ECONOMIA E DELLE FINANZE			
FUNZIONE OBIETTIVO		RESIDUI	COMPETENZA	CASSA
1.1.2.23. SERVIZI AI CITTADINI, ALLE IMPRESE ED AGLI ENTI LOCALI	P.DEF.	5.000.000	25.000.000	25.000.000
	PAGATO			
	RIM.PG.		10.150.000	
	TOTALE		10.150.000	
	EC/M.SP.	5.000.000	14.850.000	25.000.000
RS. 31/12	10.150.000			
1.1.2.24. FUNZIONE GIURISDIZIONALE TRIBUTARIA	P.DEF.	65.846.029	210.942.492	219.160.706
	PAGATO	50.660.071	126.936.606	177.596.677
	RIM.PG.	7.195.936	53.676.747	
	TOTALE	57.856.008	180.613.353	177.596.677
	EC/M.SP.	7.990.022	30.329.140	41.564.029
RS. 31/12	60.872.683			
1.1.2.26. REGOLAZIONE E COORDINAMENTO DEL SISTEMA DELLA FISCALITA'	P.DEF.	547.087.325	9.231.021.260	9.209.205.273
	PAGATO	193.720.661	8.722.977.516	8.916.698.178
	RIM.PG.	129.162.823	267.724.451	
	TOTALE	322.883.484	8.990.701.967	8.916.698.178
	EC/M.SP.	224.203.841	240.319.293	292.507.096
RS. 31/12	396.887.273			
1.1.2.27. COORDINAMENTO E RACCORDO NORME DI CONTABILITA' PUBBLICA	P.DEF.	11.668.254	18.835.644	18.727.865
	PAGATO	709.512	4.056.291	4.765.803
	RIM.PG.	663.590	10.708.551	
	TOTALE	1.373.102	14.764.842	4.765.803
	EC/M.SP.	10.295.153	4.070.802	13.962.062
RS. 31/12	11.372.141			
1.1.2.28. VIGILANZA DELLO STATO IN MATERIA DI GESTIONI FINANZIARIE PUBBLICHE	P.DEF.	153.066.370	261.060.367	258.931.464
	PAGATO	7.844.617	55.966.684	63.811.300
	RIM.PG.	6.316.338	145.342.841	
	TOTALE	14.160.955	201.309.524	63.811.300
	EC/M.SP.	138.905.415	59.750.842	195.120.163
RS. 31/12	151.659.179			
1.1.2.29. RISORSE DA ASSEGNARE AL DI FUORI DELLA PA	P.DEF.	10.000.000	83.721	83.721
	PAGATO		50.451	50.451
	RIM.PG.	10.000.000		
	TOTALE	10.000.000	50.451	50.451
	EC/M.SP.		33.270	33.270
RS. 31/12	10.000.000			

P.DEF.=PREVISIONI DEFINITIVE PAGATO=SOMME PAGATE, RIM.PG.=SOMME RIMASTE DA PAGARE

(in euro)

EC/M.SP.=ECONOMIA/MAGG.SPESE, RS.31/12=RESIDUI DI FINE ESERCIZIO

2007	CONTO CONSUNTIVO FUNZIONI OBIETTIVO			
	MINISTERO DELL'ECONOMIA E DELLE FINANZE			
FUNZIONE OBIETTIVO		RESIDUI	COMPETENZA	CASSA
1.1.2.92. INDIRIZZO POLITICO	P.DEF.	1.427.044	6.087.026	6.249.310
	PAGATO	518.271	4.975.065	5.493.336
	RIM.PG.	316.283	995.277	
	TOTALE	834.554	5.970.342	5.493.336
	EC/M.SP.	592.490	116.684	755.975
	RS. 31/12	1.311.560		
1.1.3. AFFARI ESTERI	P.DEF.		15.260.000	15.260.000
	PAGATO		15.253.435	15.253.435
	RIM.PG.			
	TOTALE		15.253.435	15.253.435
	EC/M.SP.		6.565	6.565
	RS. 31/12			
1.1.3.2. POLITICA ESTERA E SICUREZZA INTERNAZIONALE	P.DEF.		15.260.000	15.260.000
	PAGATO		15.253.435	15.253.435
	RIM.PG.			
	TOTALE		15.253.435	15.253.435
	EC/M.SP.		6.565	6.565
	RS. 31/12			
1.2. AIUTI ECONOMICI INTERNAZIONALI	P.DEF.	286.620.166	843.088.596	758.034.088
	PAGATO	227.210.884	157.453.434	384.664.318
	RIM.PG.	30.786.829	684.716.932	
	TOTALE	257.997.713	842.170.366	384.664.318
	EC/M.SP.	28.622.452	918.230	373.369.770
	RS. 31/12	715.503.761		
1.2.1. AIUTI ECONOMICI AI PAESI IN VIA DI SVILUPPO ED IN TRANSIZIONE	P.DEF.	270.291		270.292
	PAGATO	270.000		270.000
	RIM.PG.			
	TOTALE	270.000		270.000
	EC/M.SP.	291		292
	RS. 31/12			
1.2.1.1. COOPERAZIONE ALLO SVILUPPO IN AMBITO BILATERALE	P.DEF.	270.291		270.292
	PAGATO	270.000		270.000
	RIM.PG.			
	TOTALE	270.000		270.000
	EC/M.SP.	291		292
	RS. 31/12			

P.DEF=PREVISIONI DEFINITIVE PAGATO=SOMME PAGATE, RIM.PG.=SOMME RIMASTE DA PAGARE

(in euro)

EC/M.SP.=ECONOMIA/MAGG.SPESA, RS.31/12=RESIDUI DI FINE ESERCIZIO

2007	CONTO CONSUNTIVO FUNZIONI OBIETTIVO			
	MINISTERO DELL'ECONOMIA E DELLE FINANZE			
FUNZIONE OBIETTIVO		RESIDUI	COMPETENZA	CASSA
1.2.2. AIUTI ECONOMICI EROGATI ATTRAVERSO ORGANISMI INTERNAZIONALI	P.DEF.	286.349.874	843.088.596	757.763.796
	PAGATO	226.940.884	157.453.434	384.394.318
	RIM.PG.	30.786.829	684.716.932	
	TOTALE	257.727.713	842.170.366	384.394.318
	EC/M.SP.	28.622.161	918.230	373.369.478
	RS. 31/12	715.503.761		
1.2.2.1. COOPERAZIONE ALLO SVILUPPO IN AMBITO MULTILATERALE	P.DEF.	286.349.874	843.088.596	757.763.796
	PAGATO	226.940.884	157.453.434	384.394.318
	RIM.PG.	30.786.829	684.716.932	
	TOTALE	257.727.713	842.170.366	384.394.318
	EC/M.SP.	28.622.161	918.230	373.369.478
	RS. 31/12	715.503.761		
1.3. SERVIZI GENERALI	P.DEF.	439.575.365	2.937.685.004	3.039.977.314
	PAGATO	304.734.364	1.626.100.900	1.930.835.264
	RIM.PG.	25.083.201	536.148.576	
	TOTALE	329.817.565	2.162.249.476	1.930.835.264
	EC/M.SP.	109.757.799	775.435.528	1.109.142.050
	RS. 31/12	561.231.777		
1.3.2. SERVIZI DI PROGRAMMAZIONE	P.DEF.	170.288.627	403.437.461	445.821.718
	PAGATO	62.934.571	40.792.502	103.727.074
	RIM.PG.	2.565.649	319.855.322	
	TOTALE	65.500.220	360.647.824	103.727.074
	EC/M.SP.	104.788.406	42.789.637	342.094.644
	RS. 31/12	322.420.971		
1.3.2.1. PROGRAMMAZIONE ECONOMICA FINANZIARIA	P.DEF.	170.288.627	403.437.461	445.821.718
	PAGATO	62.934.571	40.792.502	103.727.074
	RIM.PG.	2.565.649	319.855.322	
	TOTALE	65.500.220	360.647.824	103.727.074
	EC/M.SP.	104.788.406	42.789.637	342.094.644
	RS. 31/12	322.420.971		
1.3.3. SERVIZI STATISTICI	P.DEF.	99.566.412	181.708.159	215.142.126
	PAGATO	99.566.412	115.092.751	214.659.162
	RIM.PG.		66.132.445	
	TOTALE	99.566.412	181.225.195	214.659.162
	EC/M.SP.		482.964	482.964
	RS. 31/12	66.132.445		

P.DEF.=PREVISIONI DEFINITIVE PAGATO=SOMME PAGATE, RIM.PG.=SOMME RIMASTE DA PAGARE

(in euro)

EC/M.SP.=ECONOMIA/MAGG.SPESA, RS.31/12=RESIDUI DI FINE ESERCIZIO

CONTO CONSUNTIVO FUNZIONI OBIETTIVO				
2007	MINISTERO DELL'ECONOMIA E DELLE FINANZE			
FUNZIONE OBIETTIVO		RESIDUI	COMPETENZA	CASSA
1.3.3.1. SISTEMA STATISTICO NAZIONALE	P. DEF.	99.566.412	181.708.159	215.142.126
	PAGATO	99.566.412	115.092.751	214.659.162
	RIM. PG.		66.132.445	
	TOTALE	99.566.412	181.225.195	214.659.162
	EC/M.SP.		482.964	482.964
1.3.4. ALTRI SERVIZI	P. DEF.	169.720.326	2.352.539.384	2.379.013.470
	PAGATO	142.233.381	1.470.215.647	1.612.449.028
	RIM. PG.	22.517.553	150.160.810	
	TOTALE	164.750.934	1.620.376.456	1.612.449.028
	EC/M.SP.	4.969.393	732.162.927	766.564.442
1.3.4.1. MONETAZIONE	P. DEF.	3.657.326	1.094.425.696	1.093.252.883
	PAGATO	2.921.055	1.055.361.285	1.058.282.339
	RIM. PG.	345.463	10.334.315	
	TOTALE	3.266.518	1.065.695.599	1.058.282.339
	EC/M.SP.	390.809	28.730.097	34.970.544
1.3.4.2. PREVENZIONE E REPRESSIONE DELLE ATTIVITA' ILLEGALI O PERICOLOSE	P. DEF.	3.079.931	11.410.729	13.010.632
	PAGATO	2.402.658	8.847.886	11.250.544
	RIM. PG.	470.123	1.994.785	
	TOTALE	2.872.782	10.842.671	11.250.544
	EC/M.SP.	207.150	568.059	1.760.088
1.3.4.6. SERVIZI PER LE AMMINISTRAZIONI PUBBLICHE	P. DEF.	92.780.000	131.080.218	129.080.218
	PAGATO	81.321.035	40.380.218	121.701.253
	RIM. PG.	11.458.965	83.321.035	
	TOTALE	92.780.000	123.701.253	121.701.253
	EC/M.SP.		7.378.965	7.378.965
1.3.4.7. APPROVVIGIONAMENTI PER LE AMMINISTRAZIONI PUBBLICHE	P. DEF.	1.639.157	718.731.207	719.287.470
	PAGATO	1.206.528	37.694.872	38.901.400
	RIM. PG.	240.792	915.549	
	TOTALE	1.447.320	38.610.421	38.901.400
	EC/M.SP.	191.837	680.120.786	680.386.070
	RS. 31/12	1.156.341		

P. DEF.=PREVISIONI DEFINITIVE PAGATO=SOMME PAGATE, RIM.PG.=SOMME RIMASTE DA PAGARE

(in euro)

EC/M.SP.=ECONOMIA/MAGG.SPESE, RS.31/12=RESIDUI DI FINE ESERCIZIO

2007	CONTO CONSUNTIVO FUNZIONI OBIETTIVO			
	MINISTERO DELL'ECONOMIA E DELLE FINANZE			
FUNZIONE OBIETTIVO		RESIDUI	COMPETENZA	CASSA
1.3.4.9. ALTRE ATTIVITA' DIRETTE E SERVIZI DI SUPPORTO AD ALTRE AMMINISTRAZIONI	P.DEF.	68.563.912	396.891.533	424.382.267
	PAGATO	54.382.105	327.931.387	382.313.492
	RIM.PG.	10.002.209	53.595.126	
	TOTALE	64.384.314	381.526.513	382.313.492
	EC/M.SP.	4.179.598	15.365.021	42.068.775
	RS. 31/12	63.597.335		
1.4. RICERCA DI BASE	P.DEF.	3.092.742	10.000.000	10.000.000
	PAGATO	3.092.742	6.185.484	9.278.225
	RIM.PG.			
	TOTALE	3.092.742	6.185.484	9.278.225
	EC/M.SP.		3.814.516	721.775
	RS. 31/12			
1.4.1. RICERCA DI BASE	P.DEF.	3.092.742	10.000.000	10.000.000
	PAGATO	3.092.742	6.185.484	9.278.225
	RIM.PG.			
	TOTALE	3.092.742	6.185.484	9.278.225
	EC/M.SP.		3.814.516	721.775
	RS. 31/12			
1.4.1.51. PROGRAMMAZIONE E COORDINAMENTO DELLA RICERCA SCIENTIFICA E TECNOLOGICA	P.DEF.	3.092.742	10.000.000	10.000.000
	PAGATO	3.092.742	6.185.484	9.278.225
	RIM.PG.			
	TOTALE	3.092.742	6.185.484	9.278.225
	EC/M.SP.		3.814.516	721.775
	RS. 31/12			
1.6. SERVIZI PUBBLICI GENERALI NON ALTRIMENTI CLASSIFICABILI	P.DEF.	1.560.489.090	16.485.699.121	18.575.633.748
	PAGATO	377.064.242	11.250.021.076	11.627.085.318
	RIM.PG.	769.691.661	1.965.877.317	
	TOTALE	1.146.755.903	13.215.898.393	11.627.085.318
	EC/M.SP.	413.733.187	3.269.800.727	6.948.548.430
	RS. 31/12	2.735.568.979		
1.6.1. SERVIZI PUBBLICI GENERALI NON ALTRIMENTI CLASSIFICABILI	P.DEF.	1.560.489.090	16.485.699.121	18.575.633.748
	PAGATO	377.064.242	11.250.021.076	11.627.085.318
	RIM.PG.	769.691.661	1.965.877.317	
	TOTALE	1.146.755.903	13.215.898.393	11.627.085.318
	EC/M.SP.	413.733.187	3.269.800.727	6.948.548.430
	RS. 31/12	2.735.568.979		

P.DEF=PREVISIONI DEFINITIVE PAGATO=SOMME PAGATE, RIM.PG.=SOMME RIMASTE DA PAGARE

(in euro)

EC/M.SP.=ECONOMIA/MAGG.SPESE, RS.31/12=RESIDUI DI FINE ESERCIZIO

2007	CONTO CONSUNTIVO FUNZIONI OBIETTIVO			
	MINISTERO DELL'ECONOMIA E DELLE FINANZE			
FUNZIONE OBIETTIVO		RESIDUI	COMPETENZA	CASSA
1.6.1.1. SERVIZI ELETTORALI	P.DEF.		59.886.840	59.886.840
	PAGATO		59.886.840	59.886.840
	RIM.PG.			
	TOTALE		59.886.840	59.886.840
	EC/M.SP. RS. 31/12			
1.6.1.4. RISORSE DA ASSEGNARE NELL'AMBITO DELLA PA	P.DEF.	709.641.499	13.700.740.428	15.766.776.533
	PAGATO	808.785	9.101.196.516	9.102.005.301
	RIM.PG.	557.694.768	1.431.876.554	
	TOTALE	558.503.553	10.533.073.070	9.102.005.301
	EC/M.SP. RS. 31/12	151.137.946 1.989.571.322	3.167.667.358	6.664.771.232
1.6.1.5. SOSTEGNO AL GARANTE PER LA TUTELA DELLE PERSONE E DI ALTRI SOGGETTI RISPETTO AL TRATTAMENTO DEI DATI PERSONALI	P.DEF.		21.461.142	21.404.142
	PAGATO		18.940.297	18.940.297
	RIM.PG.			
	TOTALE		18.940.297	18.940.297
	EC/M.SP. RS. 31/12		2.520.845	2.463.845
1.6.1.91. SUPPORTO ALL'ATTIVITA' ISTITUZIONALE DELL'AMMINISTRAZIONE	P.DEF.	850.847.591	2.703.610.711	2.727.566.233
	PAGATO	376.255.457	2.069.997.423	2.446.252.881
	RIM.PG.	211.996.893	534.000.763	
	TOTALE	588.252.350	2.603.998.187	2.446.252.881
	EC/M.SP. RS. 31/12	262.595.241 745.997.656	99.612.524	281.313.352
1.7. TRANSAZIONI RELATIVE AL DEBITO PUBBLICO	P.DEF.	8.680.587.615	252.260.156.581	254.113.988.804
	PAGATO	5.647.425.590	217.166.237.190	222.813.662.780
	RIM.PG.	767.282.019	3.177.749.533	
	TOTALE	6.414.707.609	220.343.986.723	222.813.662.780
	EC/M.SP. RS. 31/12	2.265.880.006 3.945.031.552	31.916.169.858	31.300.326.024
1.7.1. TRANSAZIONI RELATIVE AL DEBITO PUBBLICO	P.DEF.	8.680.587.615	252.260.156.581	254.113.988.804
	PAGATO	5.647.425.590	217.166.237.190	222.813.662.780
	RIM.PG.	767.282.019	3.177.749.533	
	TOTALE	6.414.707.609	220.343.986.723	222.813.662.780
	EC/M.SP. RS. 31/12	2.265.880.006 3.945.031.552	31.916.169.858	31.300.326.024

P.DEF=PREVISIONI DEFINITIVE PAGATO=SOMME PAGATE, RIM.PG.=SOMME RIMASTE DA PAGARE

(in euro)

EC/M.SP.=ECONOMIA/MAGG.SPESE, RS.31/12=RESIDUI DI FINE ESERCIZIO

CONTO CONSUNTIVO FUNZIONI OBIETTIVO				
2007	MINISTERO DELL'ECONOMIA E DELLE FINANZE			
FUNZIONE OBIETTIVO		RESIDUI	COMPETENZA	CASSA
1.7.1.1. ONERI DEL DEBITO PUBBLICO	P. DEF.	8.680.587.615	252.260.156.581	254.113.988.804
	PAGATO	5.647.425.590	217.166.237.190	222.813.662.780
	RIM. PG.	767.282.019	3.177.749.533	
	TOTALE	6.414.707.609	220.343.986.723	222.813.662.780
	EC/M.SP.	2.265.880.006	31.916.169.858	31.300.326.024
	RS. 31/12	3.945.031.552		
1.8. TRASFERIMENTI A CARATTERE GENERALE TRA DIVERSI LIVELLI DI GOVERNO	P. DEF.	9.310.943.197	75.485.884.960	76.849.556.847
	PAGATO	1.457.636.749	72.795.640.056	74.253.276.805
	RIM. PG.	4.186.170.320	2.543.615.300	
	TOTALE	5.643.807.069	75.339.255.356	74.253.276.805
	EC/M.SP.	3.667.136.128	146.629.604	2.596.280.042
	RS. 31/12	6.729.785.621		
1.8.1. TRASFERIMENTI A CARATTERE GENERALE TRA DIVERSI LIVELLI DI GOVERNO	P. DEF.	9.310.943.197	75.485.884.960	76.849.556.847
	PAGATO	1.457.636.749	72.795.640.056	74.253.276.805
	RIM. PG.	4.186.170.320	2.543.615.300	
	TOTALE	5.643.807.069	75.339.255.356	74.253.276.805
	EC/M.SP.	3.667.136.128	146.629.604	2.596.280.042
	RS. 31/12	6.729.785.621		
1.8.1.1. TRASFERIMENTI AGLI ENTI TERRITORIALI	P. DEF.	9.310.943.197	75.485.884.960	76.849.556.847
	PAGATO	1.457.636.749	72.795.640.056	74.253.276.805
	RIM. PG.	4.186.170.320	2.543.615.300	
	TOTALE	5.643.807.069	75.339.255.356	74.253.276.805
	EC/M.SP.	3.667.136.128	146.629.604	2.596.280.042
	RS. 31/12	6.729.785.621		
2. DIFESA	P. DEF.	873.860.988	2.189.485.232	2.242.626.762
	PAGATO	512.063.481	82.540.103	594.603.584
	RIM. PG.	159.090.911	2.045.823.405	
	TOTALE	671.154.391	2.128.363.508	594.603.584
	EC/M.SP.	202.706.596	61.121.724	1.648.023.178
	RS. 31/12	2.204.914.315		
2.2. DIFESA CIVILE	P. DEF.	873.860.988	2.189.485.232	2.242.626.762
	PAGATO	512.063.481	82.540.103	594.603.584
	RIM. PG.	159.090.911	2.045.823.405	
	TOTALE	671.154.391	2.128.363.508	594.603.584
	EC/M.SP.	202.706.596	61.121.724	1.648.023.178
	RS. 31/12	2.204.914.315		

P. DEF.=PREVISIONI DEFINITIVE PAGATO=SOMME PAGATE, RIM. PG.=SOMME RIMASTE DA PAGARE

(in euro)

EC/M.SP.=ECONOMIA/MAGG.SPESE, RS.31/12=RESIDUI DI FINE ESERCIZIO

CONTO CONSUNTIVO FUNZIONI OBIETTIVO				
2007	MINISTERO DELL'ECONOMIA E DELLE FINANZE			
FUNZIONE OBIETTIVO		RESIDUI	COMPETENZA	CASSA
2.2.1. DIFESA CIVILE	P.DEF.	873.860.988	2.189.485.232	2.242.626.762
	PAGATO	512.063.481	82.540.103	594.603.584
	RIM.PG.	159.090.911	2.045.823.405	
	TOTALE	671.154.391	2.128.363.508	594.603.584
	EC/M.SP.	202.706.596	61.121.724	1.648.023.178
	RS. 31/12	2.204.914.315		
2.2.1.1. INTERVENTI PER PUBBLICHE CALAMITA'	P.DEF.	873.860.988	2.189.485.232	2.242.626.762
	PAGATO	512.063.481	82.540.103	594.603.584
	RIM.PG.	159.090.911	2.045.823.405	
	TOTALE	671.154.391	2.128.363.508	594.603.584
	EC/M.SP.	202.706.596	61.121.724	1.648.023.178
	RS. 31/12	2.204.914.315		
3. ORDINE PUBBLICO E SICUREZZA	P.DEF.	72.705.385	991.688.019	993.927.573
	PAGATO	47.688.747	901.616.018	949.304.765
	RIM.PG.	24.034.464	83.729.744	
	TOTALE	71.723.211	985.345.762	949.304.765
	EC/M.SP.	982.174	6.342.257	44.622.808
	RS. 31/12	107.764.208		
3.1. SERVIZI DI POLIZIA	P.DEF.	68.776.889	956.536.899	958.776.453
	PAGATO	43.760.251	876.140.869	919.901.120
	RIM.PG.	24.034.464	78.907.217	
	TOTALE	67.794.715	955.048.086	919.901.120
	EC/M.SP.	982.174	1.488.813	38.875.333
	RS. 31/12	102.941.681		
3.1.1. SERVIZI DI POLIZIA	P.DEF.	68.776.889	956.536.899	958.776.453
	PAGATO	43.760.251	876.140.869	919.901.120
	RIM.PG.	24.034.464	78.907.217	
	TOTALE	67.794.715	955.048.086	919.901.120
	EC/M.SP.	982.174	1.488.813	38.875.333
	RS. 31/12	102.941.681		
3.1.1.7. PREDISPOSIZIONE DELLO STRUMENTO PER L'ORDINE E LA SICUREZZA PUBBLICA	P.DEF.	68.776.889	956.536.899	958.776.453
	PAGATO	43.760.251	876.140.869	919.901.120
	RIM.PG.	24.034.464	78.907.217	
	TOTALE	67.794.715	955.048.086	919.901.120
	EC/M.SP.	982.174	1.488.813	38.875.333
	RS. 31/12	102.941.681		

P.DEF.=PREVISIONI DEFINITIVE PAGATO=SOMME PAGATE, RIM.PG.=SOMME RIMASTE DA PAGARE

(in euro)

EC/M.SP.=ECONOMIA/MAGG.SPESE, RS.31/12=RESIDUI DI FINE ESERCIZIO

2007		CONTO CONSUNTIVO FUNZIONI OBIETTIVO		
		MINISTERO DELL'ECONOMIA E DELLE FINANZE		
FUNZIONE OBIETTIVO		RESIDUI	COMPETENZA	CASSA
3.3. TRIBUNALI	P.DEF.	1.964.248	29.186.872	29.186.872
	PAGATO	1.964.248	21.546.653	23.510.901
	RIM.PG.		4.822.527	
	TOTALE	1.964.248	26.369.180	23.510.901
	EC/M.SP.		2.817.692	5.675.971
	RS. 31/12	4.822.527		
3.3.1. TRIBUNALI	P.DEF.	1.964.248	29.186.872	29.186.872
	PAGATO	1.964.248	21.546.653	23.510.901
	RIM.PG.		4.822.527	
	TOTALE	1.964.248	26.369.180	23.510.901
	EC/M.SP.		2.817.692	5.675.971
	RS. 31/12	4.822.527		
3.3.1.1. GIUSTIZIA CIVILE E PENALE	P.DEF.		23.222.623	23.222.623
	PAGATO		17.618.157	17.618.157
	RIM.PG.		4.822.527	
	TOTALE		22.440.684	17.618.157
	EC/M.SP.		781.939	5.604.466
	RS. 31/12	4.822.527		
3.3.1.4. INFRASTRUTTURE PER LA GIUSTIZIA	P.DEF.	1.964.248	5.964.249	5.964.249
	PAGATO	1.964.248	3.928.496	5.892.744
	RIM.PG.			
	TOTALE	1.964.248	3.928.496	5.892.744
	EC/M.SP.		2.035.752	71.504
	RS. 31/12			
3.4. CARCERI	P.DEF.	1.964.248	5.964.249	5.964.249
	PAGATO	1.964.248	3.928.496	5.892.744
	RIM.PG.			
	TOTALE	1.964.248	3.928.496	5.892.744
	EC/M.SP.		2.035.752	71.504
	RS. 31/12			
3.4.1. CARCERI	P.DEF.	1.964.248	5.964.249	5.964.249
	PAGATO	1.964.248	3.928.496	5.892.744
	RIM.PG.			
	TOTALE	1.964.248	3.928.496	5.892.744
	EC/M.SP.		2.035.752	71.504
	RS. 31/12			

P.DEF.=PREVISIONI DEFINITIVE PAGATO=SOMME PAGATE, RIM.PG.=SOMME RIMASTE DA PAGARE

(in euro)

EC/M.SP.=ECONOMIA/MAGG.SPESE, RS.31/12=RESIDUI DI FINE ESERCIZIO

CONTO CONSUNTIVO FUNZIONI OBIETTIVO				
2007	MINISTERO DELL'ECONOMIA E DELLE FINANZE			
FUNZIONE OBIETTIVO		RESIDUI	COMPETENZA	CASSA
3.4.1.3. INFRASTRUTTURE PENITENZIARIE	P.DEF.	1.964.248	5.964.249	5.964.249
	PAGATO	1.964.248	3.928.496	5.892.744
	RIM.PG.			
	TOTALE	1.964.248	3.928.496	5.892.744
	EC/M.SP. RS. 31/12		2.035.752	71.504
4. AFFARI ECONOMICI	P.DEF.	10.604.288.078	33.926.486.251	37.666.861.684
	PAGATO	5.198.875.551	27.558.827.183	32.757.702.734
	RIM.PG.	1.446.523.674	3.913.464.980	
	TOTALE	6.645.399.226	31.472.292.163	32.757.702.734
	EC/M.SP. RS. 31/12	3.958.888.852	2.454.194.088	4.909.158.950
4.1. AFFARI GENERALI ECONOMICI, COMMERCIALI E DEL LAVORO	P.DEF.	771.200.148	22.182.984.357	22.194.972.600
	PAGATO	123.698.247	19.660.032.756	19.783.731.003
	RIM.PG.	474.047.747	245.655.370	
	TOTALE	597.745.993	19.905.688.126	19.783.731.003
	EC/M.SP. RS. 31/12	173.454.154	2.277.296.231	2.411.241.597
4.1.1. AFFARI GENERALI ECONOMICI E COMMERCIALI	P.DEF.	527.790.834	21.932.783.059	21.949.771.302
	PAGATO	53.698.247	19.594.921.454	19.648.619.701
	RIM.PG.	349.047.747	170.655.370	
	TOTALE	402.745.993	19.765.576.825	19.648.619.701
	EC/M.SP. RS. 31/12	125.044.840	2.167.206.235	2.301.151.601
4.1.1.1. POLITICA ECONOMICA E COOPERAZIONE SCIENTIFICA E TECNOLOGICA IN AMBITO INTERNAZIONALE	P.DEF.	10.979.472	564.040.759	564.455.398
	PAGATO	1.803.151	497.392.567	499.195.719
	RIM.PG.	3.940.284	61.718.144	
	TOTALE	5.743.436	559.110.711	499.195.719
	EC/M.SP. RS. 31/12	5.236.037	4.930.047	65.259.679
4.1.1.2. ATTUAZIONE E COORDINAMENTO IN AMBITO INTERNAZIONALE DELLA POLITICA COMMERCIALE, PROMOZIONALE ED INTERNAZIONALIZZAZIONE DELLE IMPRESE	P.DEF.	457.836.093	278.982.768	288.982.768
	PAGATO	10.000.000	200.083.271	210.083.271
	RIM.PG.	335.478.381	66.437.341	
	TOTALE	345.478.381	266.520.612	210.083.271
	EC/M.SP. RS. 31/12	112.357.712	12.462.156	78.899.497

P.DEF.=PREVISIONI DEFINITIVE PAGATO=SOMME PAGATE, RIM.PG.=SOMME RIMASTE DA PAGARE

(in euro)

EC/M.SP.=ECONOMIA/MAGG.SPESE, RS.31/12=RESIDUI DI FINE ESERCIZIO

2007	CONTO CONSUNTIVO FUNZIONI OBIETTIVO			
	MINISTERO DELL'ECONOMIA E DELLE FINANZE			
FUNZIONE OBIETTIVO		RESIDUI	COMPETENZA	CASSA
4.1.1.4. POLITICA ECONOMICA IN AMBITO UNIONE EUROPEA	P.DEF.	7.990.958	20.773.972.894	20.774.021.930
	PAGATO	1.018.959	18.680.973.171	18.681.992.130
	RIM.PG.	244.372	7.663.255	
	TOTALE	1.263.331	18.688.636.426	18.681.992.130
	EC/M.SP.	6.727.627	2.085.336.468	2.092.029.801
	RS. 31/12	7.907.627		
4.1.1.6. VIGILANZA SUGLI OPERATORI E SUI MERCATI FINANZIARI	P.DEF.	26.961.909	182.031.344	188.383.633
	PAGATO	18.724.942	115.961.477	134.686.419
	RIM.PG.	7.578.012	19.838.376	
	TOTALE	26.302.954	135.799.853	134.686.419
	EC/M.SP.	658.955	46.231.492	53.697.214
	RS. 31/12	27.416.387		
4.1.1.8. BANCHE ED ISTITUTI DI CREDITO	P.DEF.	18.826.042	55.000.000	55.000.000
	PAGATO	18.826.042	28.735.939	47.561.981
	RIM.PG.		8.916.144	
	TOTALE	18.826.042	37.652.083	47.561.981
	EC/M.SP.		17.347.917	7.438.019
	RS. 31/12	8.916.144		
4.1.1.9. TUTELA DEL MERCATO E DEI CONSUMATORI	P.DEF.	5.196.359	78.755.295	78.927.573
	PAGATO	3.325.153	71.775.029	75.100.182
	RIM.PG.	1.806.698	6.082.111	
	TOTALE	5.131.850	77.857.140	75.100.182
	EC/M.SP.	64.509	898.155	3.827.390
	RS. 31/12	7.888.808		
4.1.2. AFFARI GENERALI DEL LAVORO	P.DEF.	243.409.314	250.201.298	245.201.298
	PAGATO	70.000.000	65.111.301	135.111.301
	RIM.PG.	125.000.000	75.000.000	
	TOTALE	195.000.000	140.111.301	135.111.301
	EC/M.SP.	48.409.314	110.089.997	110.089.997
	RS. 31/12	200.000.000		
4.1.2.1. SOSTEGNO AL MERCATO DEL LAVORO	P.DEF.	240.000.000	249.468.468	244.468.468
	PAGATO	70.000.000	65.111.301	135.111.301
	RIM.PG.	125.000.000	75.000.000	
	TOTALE	195.000.000	140.111.301	135.111.301
	EC/M.SP.	45.000.000	109.357.167	109.357.167
	RS. 31/12	200.000.000		

P.DEF.=PREVISIONI DEFINITIVE PAGATO=SOMME PAGATE, RIM.PG.=SOMME RIMASTE DA PAGARE

(in euro)

EC/M.SP.=ECONOMIA/MAGG.SPESE, RS.31/12=RESIDUI DI FINE ESERCIZIO

2007		CONTO CONSUNTIVO FUNZIONI OBIETTIVO			
		MINISTERO DELL'ECONOMIA E DELLE FINANZE			
FUNZIONE OBIETTIVO			RESIDUI	COMPETENZA	CASSA
4.1.2.5. POLITICA COOPERATIVA		P. DEF.	3.409.314	732.830	732.830
		PAGATO			
		RIM. PG.			
		TOTALE			
		EC/M.SP.	3.409.314	732.830	732.830
		RS. 31/12			
4.2. AGRICOLTURA, SILVICOLTURA, PESCA E CACCIA		P. DEF.	321.222.222	598.362.515	810.876.221
		PAGATO	270.513.706	394.954.699	665.468.405
		RIM. PG.	5.708.515	203.116.177	
		TOTALE	276.222.221	598.070.876	665.468.405
		EC/M.SP.	45.000.001	291.639	145.407.816
		RS. 31/12	208.824.692		
4.2.1. AGRICOLTURA		P. DEF.	81.222.222	598.362.515	615.876.221
		PAGATO	75.513.706	394.954.699	470.468.405
		RIM. PG.	5.708.515	203.116.177	
		TOTALE	81.222.221	598.070.876	470.468.405
		EC/M.SP.	1	291.639	145.407.816
		RS. 31/12	208.824.692		
4.2.1.4. INCENTIVAZIONE NEL SETTORE AGRICOLO ED AGROINDUSTRIALE		P. DEF.	81.222.222	598.362.515	615.876.221
		PAGATO	75.513.706	394.954.699	470.468.405
		RIM. PG.	5.708.515	203.116.177	
		TOTALE	81.222.221	598.070.876	470.468.405
		EC/M.SP.	1	291.639	145.407.816
		RS. 31/12	208.824.692		
4.2.2. SILVICOLTURA		P. DEF.	240.000.000		195.000.000
		PAGATO	195.000.000		195.000.000
		RIM. PG.			
		TOTALE	195.000.000		195.000.000
		EC/M.SP.	45.000.000		
		RS. 31/12			
4.2.2.1. REGOLAMENTAZIONE E VIGILANZA DEL SETTORE DELLA SILVICOLTURA		P. DEF.	240.000.000		195.000.000
		PAGATO	195.000.000		195.000.000
		RIM. PG.			
		TOTALE	195.000.000		195.000.000
		EC/M.SP.	45.000.000		
		RS. 31/12			

P.DEF.=PREVISIONI DEFINITIVE PAGATO=SOMME PAGATE, RIM.PG.=SOMME RIMASTE DA PAGARE

(in euro)

EC/M.SP.=ECONOMIA/MAGG.SPESE, RS.31/12=RESIDUI DI FINE ESERCIZIO

CONTO CONSUNTIVO FUNZIONI OBIETTIVO				
2007	MINISTERO DELL'ECONOMIA E DELLE FINANZE			
FUNZIONE OBIETTIVO		RESIDUI	COMPETENZA	CASSA
4.3. COMBUSTIBILI ED ENERGIA	P.DEF.	156.884.035	7.575.311	22.790.183
	PAGATO	15.578.185	5.294.087	20.872.272
	RIM.PG.	5.104.338	2.281.224	
	TOTALE	20.682.522	7.575.310	20.872.272
	EC/M.SP.	136.201.512	1	1.917.911
	RS. 31/12	7.385.561		
4.3.2. PETROLIO E GAS NATURALI	P.DEF.	156.884.035	7.575.311	22.790.183
	PAGATO	15.578.185	5.294.087	20.872.272
	RIM.PG.	5.104.338	2.281.224	
	TOTALE	20.682.522	7.575.310	20.872.272
	EC/M.SP.	136.201.512	1	1.917.911
	RS. 31/12	7.385.561		
4.3.2.4. METANIZZAZIONE	P.DEF.	156.884.035	7.575.311	22.790.183
	PAGATO	15.578.185	5.294.087	20.872.272
	RIM.PG.	5.104.338	2.281.224	
	TOTALE	20.682.522	7.575.310	20.872.272
	EC/M.SP.	136.201.512	1	1.917.911
	RS. 31/12	7.385.561		
4.4. ATTIVITA' ESTRATTIVE, MANIFATTURIERE ED EDILIZIE	P.DEF.	358.501.094	976.952.117	983.405.417
	PAGATO	20.897.273	757.972.396	778.869.669
	RIM.PG.	236.655.807	105.023.301	
	TOTALE	257.553.080	862.995.697	778.869.669
	EC/M.SP.	100.948.014	113.956.420	204.535.748
	RS. 31/12	341.679.108		
4.4.2. ATTIVITA' MANIFATTURIERE	P.DEF.	358.501.094	976.952.117	983.405.417
	PAGATO	20.897.273	757.972.396	778.869.669
	RIM.PG.	236.655.807	105.023.301	
	TOTALE	257.553.080	862.995.697	778.869.669
	EC/M.SP.	100.948.014	113.956.420	204.535.748
	RS. 31/12	341.679.108		
4.4.2.3. INCENTIVAZIONE DEL SETTORE INDUSTRIALE	P.DEF.	341.055.776	950.314.980	956.768.280
	PAGATO	17.698.866	734.993.535	752.692.401
	RIM.PG.	232.678.683	101.824.894	
	TOTALE	250.377.549	836.818.429	752.692.401
	EC/M.SP.	90.678.227	113.496.551	204.075.879
	RS. 31/12	334.503.577		

P.DEF=PREVISIONI DEFINITIVE PAGATO=SOMME PAGATE, RIM.PG.=SOMME RIMASTE DA PAGARE

(in euro)

EC/M.SP.=ECONOMIA/MAGG.SPESE, RS.31/12=RESIDUI DI FINE ESERCIZIO

2007	CONTO CONSUNTIVO FUNZIONI OBIETTIVO			
	MINISTERO DELL'ECONOMIA E DELLE FINANZE			
FUNZIONE OBIETTIVO		RESIDUI	COMPETENZA	CASSA
4.4.2.4. INDUSTRIA NAVALMECCANICA ED ARMATORIALE	P.DEF.	1.658.276	19.734.267	19.734.267
	PAGATO	1.449.820	18.075.991	19.525.811
	RIM.PG.	208.456	1.449.820	
	TOTALE	1.658.276	19.525.811	19.525.811
	EC/M.SP.		208.456	208.456
	RS. 31/12	1.658.276		
4.4.2.5. INCENTIVAZIONE DEL SETTORE ARTIGIANALE	P.DEF.	15.787.042	6.902.870	6.902.870
	PAGATO	1.748.587	4.902.870	6.651.457
	RIM.PG.	3.768.668	1.748.587	
	TOTALE	5.517.255	6.651.457	6.651.457
	EC/M.SP.	10.269.787	251.413	251.413
	RS. 31/12	5.517.255		
4.5. TRASPORTI	P.DEF.	7.980.983.535	8.932.492.136	12.250.936.117
	PAGATO	4.485.103.000	6.381.972.409	10.867.075.409
	RIM.PG.	177.618.071	2.508.616.188	
	TOTALE	4.662.721.071	8.890.588.597	10.867.075.409
	EC/M.SP.	3.318.262.465	41.903.539	1.383.860.708
	RS. 31/12	2.686.234.259		
4.5.1. TRASPORTI SU STRADA	P.DEF.	209.621.999	143.149.561	163.932.630
	PAGATO	92.918.075	69.696.900	162.614.975
	RIM.PG.	54.813.758	70.306.771	
	TOTALE	147.731.833	140.003.671	162.614.975
	EC/M.SP.	61.890.166	3.145.890	1.317.655
	RS. 31/12	125.120.529		
4.5.1.2. AUTOTRASPORTO	P.DEF.	201.278.012	109.655.854	130.438.923
	PAGATO	84.657.878	45.347.180	130.005.058
	RIM.PG.	54.729.968	63.874.810	
	TOTALE	139.387.846	109.221.990	130.005.058
	EC/M.SP.	61.890.166	433.864	433.865
	RS. 31/12	118.604.778		
4.5.1.4. STRADE ED AUTOSTRADE	P.DEF.	8.343.987	33.493.707	33.493.707
	PAGATO	8.260.197	24.349.720	32.609.917
	RIM.PG.	83.790	6.431.961	
	TOTALE	8.343.987	30.781.681	32.609.917
	EC/M.SP.		2.712.026	883.790
	RS. 31/12	6.515.751		

P.DEF.=PREVISIONI DEFINITIVE PAGATO=SOMME PAGATE, RIM.PG.=SOMME RIMASTE DA PAGARE

(in euro)

EC/M.SP.=ECONOMIA/MAGG.SPESE, RS.31/12=RESIDUI DI FINE ESERCIZIO

2007		CONTO CONSUNTIVO FUNZIONI OBIETTIVO		
		MINISTERO DELL'ECONOMIA E DELLE FINANZE		
FUNZIONE OBIETTIVO		RESIDUI	COMPETENZA	CASSA
4.5.2. TRASPORTI PER VIE D'ACQUA	P.DEF.	1.877.977	877.977	877.977
	PAGATO	877.977		877.977
	RIM.PG.		877.977	
	TOTALE	877.977	877.977	877.977
	EC/M.SP.	1.000.000		
	RS. 31/12	877.977		
4.5.2.5. LAVORO MARITTIMO E PORTUALE	P.DEF.	1.877.977	877.977	877.977
	PAGATO	877.977		877.977
	RIM.PG.		877.977	
	TOTALE	877.977	877.977	877.977
	EC/M.SP.	1.000.000		
	RS. 31/12	877.977		
4.5.3. TRASPORTO SU ROTAIA	P.DEF.	7.756.482.639	8.772.970.891	12.070.631.803
	PAGATO	4.391.306.948	6.296.781.802	10.688.088.749
	RIM.PG.	122.804.313	2.437.431.440	
	TOTALE	4.514.111.261	8.734.213.241	10.688.088.749
	EC/M.SP.	3.242.371.378	38.757.650	1.382.543.054
	RS. 31/12	2.560.235.753		
4.5.3.1. RETE NAZIONALE	P.DEF.	7.712.439.437	8.727.016.391	12.024.677.303
	PAGATO	4.356.080.854	6.288.244.420	10.644.325.273
	RIM.PG.	118.996.759	2.404.344.783	
	TOTALE	4.475.077.613	8.692.589.202	10.644.325.273
	EC/M.SP.	3.237.361.824	34.427.189	1.380.352.030
	RS. 31/12	2.523.341.542		
4.5.3.3. METROPOLITANE ED ALTRI SISTEMI DI TRASPORTO RAPIDO DI MASSA	P.DEF.	44.043.202	45.954.500	45.954.500
	PAGATO	35.226.094	8.537.382	43.763.476
	RIM.PG.	3.807.553	33.086.657	
	TOTALE	39.033.648	41.624.039	43.763.476
	EC/M.SP.	5.009.554	4.330.461	2.191.024
	RS. 31/12	36.894.211		
4.5.4. TRASPORTO AEREI	P.DEF.	13.000.921	15.493.707	15.493.707
	PAGATO		15.493.707	15.493.707
	RIM.PG.			
	TOTALE		15.493.707	15.493.707
	EC/M.SP.	13.000.921		
	RS. 31/12			

P.DEF.=PREVISIONI DEFINITIVE PAGATO=SOMME PAGATE, RIM.PG.=SOMME RIMASTE DA PAGARE

(in euro)

EC/M.SP.=ECONOMIA/MACG.SPESE, RS.31/12=RESIDUI DI FINE ESERCIZIO

CONTO CONSUNTIVO FUNZIONI OBIETTIVO				
2007	MINISTERO DELL'ECONOMIA E DELLE FINANZE			
FUNZIONE OBIETTIVO		RESIDUI	COMPETENZA	CASSA
4.5.4.1. REGOLAMENTAZIONE E VIGILANZA DELLA NAVIGAZIONE AEREA	P. DEF.	13.000.921	15.493.707	15.493.707
	PAGATO		15.493.707	15.493.707
	RIM. PG.			
	TOTALE		15.493.707	15.493.707
	EC/M.SP. RS. 31/12	13.000.921		
4.6. COMUNICAZIONI	P. DEF.	880.298.725	1.192.306.615	1.357.577.594
	PAGATO	270.948.973	332.131.744	603.080.717
	RIM. PG.	544.520.771	841.811.943	
	TOTALE	815.469.744	1.173.943.687	603.080.717
	EC/M.SP. RS. 31/12	64.828.981 1.386.332.714	18.362.928	754.496.877
4.6.1. COMUNICAZIONI	P. DEF.	880.298.725	1.192.306.615	1.357.577.594
	PAGATO	270.948.973	332.131.744	603.080.717
	RIM. PG.	544.520.771	841.811.943	
	TOTALE	815.469.744	1.173.943.687	603.080.717
	EC/M.SP. RS. 31/12	64.828.981 1.386.332.714	18.362.928	754.496.877
4.6.1.1. TELECOMUNICAZIONI	P. DEF.	227.954.960		165.270.979
	PAGATO	30.337.708		30.337.708
	RIM. PG.	174.933.271		
	TOTALE	205.270.979		30.337.708
	EC/M.SP. RS. 31/12	22.683.981 174.933.271		134.933.271
4.6.1.5. COMUNICAZIONI POSTALI	P. DEF.	652.343.765	1.192.306.615	1.192.306.615
	PAGATO	240.611.265	332.131.744	572.743.009
	RIM. PG.	369.587.500	841.811.943	
	TOTALE	610.198.765	1.173.943.687	572.743.009
	EC/M.SP. RS. 31/12	42.145.000 1.211.399.443	18.362.928	619.563.606
4.7. ALTRI SETTORI	P. DEF.	5.000.000		5.000.000
	PAGATO	5.000.000		5.000.000
	RIM. PG.			
	TOTALE	5.000.000		5.000.000
	EC/M.SP. RS. 31/12			

P.DEF.=PREVISIONI DEFINITIVE PAGATO=SOMME PAGATE, RIM.PG.=SOMME RIMASTE DA PAGARE

(in euro)

EC/M.SP.=ECONOMIA/MAGG.SPESE, RS.31/12=RESIDUI DI FINE ESERCIZIO

CONTO CONSUNTIVO FUNZIONI OBIETTIVO				
2007	MINISTERO DELL'ECONOMIA E DELLE FINANZE			
FUNZIONE OBIETTIVO		RESIDUI	COMPETENZA	CASSA
4.7.1. DISTRIBUZIONE COMMERCIALE, CONSERVAZIONE E MAGAZZINAGGIO	P.DEF.	5.000.000		5.000.000
	PAGATO	5.000.000		5.000.000
	RIM.PG.			
	TOTALE	5.000.000		5.000.000
	EC/M.SP. RS. 31/12			
4.7.1.1. ATTIVITA' E DISTRIBUZIONE COMMERCIALE	P.DEF.	5.000.000		5.000.000
	PAGATO	5.000.000		5.000.000
	RIM.PG.			
	TOTALE	5.000.000		5.000.000
	EC/M.SP. RS. 31/12			
4.8. RICERCA E SVILUPPO PER GLI AFFARI ECONOMICI	P.DEF.	115.066.766	1.970.800	4.728.575
	PAGATO	2.285.951	1.736.735	4.022.686
	RIM.PG.			
	TOTALE	2.285.951	1.736.735	4.022.686
	EC/M.SP. RS. 31/12	112.780.815	234.065	705.889
4.8.1. RICERCA E SVILUPPO PER GLI AFFARI GENERALI ECONOMICI, COMMERCIALI E DEL LAVORO	P.DEF.	115.066.766	1.970.800	4.728.575
	PAGATO	2.285.951	1.736.735	4.022.686
	RIM.PG.			
	TOTALE	2.285.951	1.736.735	4.022.686
	EC/M.SP. RS. 31/12	112.780.815	234.065	705.889
4.8.1.51. RICERCA NEL SETTORE ECONOMICO	P.DEF.	115.066.766	1.970.800	4.728.575
	PAGATO	2.285.951	1.736.735	4.022.686
	RIM.PG.			
	TOTALE	2.285.951	1.736.735	4.022.686
	EC/M.SP. RS. 31/12	112.780.815	234.065	705.889
4.9. AFFARI ECONOMICI NON ALTRIMENTI CLASSIFICABILI	P.DEF.	15.131.554	33.842.400	36.574.977
	PAGATO	4.850.218	24.732.357	29.582.575
	RIM.PG.	2.868.426	6.960.778	
	TOTALE	7.718.643	31.693.135	29.582.575
	EC/M.SP. RS. 31/12	7.412.910	2.149.265	6.992.403

P.DEF.=PREVISIONI DEFINITIVE PAGATO=SOMME PAGATE, RIM.PG.=SOMME RIMASTE DA PAGARE

(in euro)

EC/M.SP.=ECONOMIA/MAGG.SPESE, RS.31/12=RESIDUI DI FINE ESERCIZIO

CONTO CONSUNTIVO FUNZIONI OBIETTIVO				
2007	MINISTERO DELL'ECONOMIA E DELLE FINANZE			
FUNZIONE OBIETTIVO		RESIDUI	COMPETENZA	CASSA
4.9.1. AFFARI ECONOMICI NON ALTRIMENTI CLASSIFICABILI	P.DEF.	15.131.554	33.842.400	36.574.977
	PAGATO	4.850.218	24.732.357	29.582.575
	RIM.PG.	2.868.426	6.960.778	
	TOTALE	7.718.643	31.693.135	29.582.575
	EC/M.SP.	7.412.910	2.149.265	6.992.403
	RS. 31/12	9.829.204		
4.9.1.91. SUPPORTO ALL'ATTIVITA' ISTITUZIONALE DELL'AMMINISTRAZIONE	P.DEF.	683.152	3.205.743	3.378.160
	PAGATO	278.261	2.472.427	2.750.688
	RIM.PG.	265.941	603.717	
	TOTALE	544.202	3.076.144	2.750.688
	EC/M.SP.	138.949	129.599	627.472
	RS. 31/12	869.658		
4.9.1.92. INDIRIZZO POLITICO	P.DEF.	14.448.402	30.636.657	33.196.817
	PAGATO	4.571.956	22.259.930	26.831.887
	RIM.PG.	2.602.485	6.357.061	
	TOTALE	7.174.441	28.616.991	26.831.887
	EC/M.SP.	7.273.961	2.019.666	6.364.931
	RS. 31/12	8.959.546		
5. PROTEZIONE DELL'AMBIENTE	P.DEF.	223.684.973	164.255.748	191.794.210
	PAGATO	114.762.364	66.288.193	181.050.557
	RIM.PG.	46.015.985	92.008.797	
	TOTALE	160.778.349	158.296.990	181.050.557
	EC/M.SP.	62.906.624	5.958.758	10.743.653
	RS. 31/12	138.024.782		
5.2. TRATTAMENTO DELLE ACQUE REFLUE	P.DEF.	25.833.000		
	PAGATO			
	RIM.PG.			
	TOTALE			
	EC/M.SP.	25.833.000		
	RS. 31/12			
5.2.1. TRATTAMENTO DELLE ACQUE REFLUE	P.DEF.	25.833.000		
	PAGATO			
	RIM.PG.			
	TOTALE			
	EC/M.SP.	25.833.000		
	RS. 31/12			

P.DEF=PREVISIONI DEFINITIVE PAGATO=SOMME PAGATE, RIM.PG.=SOMME RIMASTE DA PAGARE

(in euro)

EC/M.SP.=ECONOMIA/MAGG.SPESE, RS.31/12=RESIDUI DI FINE ESERCIZIO

CONTO CONSUNTIVO FUNZIONI OBIETTIVO				
2007	MINISTERO DELL'ECONOMIA E DELLE FINANZE			
FUNZIONE OBIETTIVO		RESIDUI	COMPETENZA	CASSA
5.2.1.1. TRATTAMENTO E SMALTIMENTO ACQUE REFLUE CIVILI	P.DEF.	25.833.000		
	PAGATO			
	RIM.PG.			
	TOTALE			
	EC/M.SP.	25.833.000		
	RS. 31/12			
5.3. RIDUZIONE DELL'INQUINAMENTO	P.DEF.	38.426.990	7.977.735	49.938.195
	PAGATO	37.175.569	2.207.538	39.383.107
	RIM.PG.	1.251.421		
	TOTALE	38.426.990	2.207.538	39.383.107
	EC/M.SP.		5.770.197	10.555.088
	RS. 31/12	1.251.421		
5.3.1. RIDUZIONE DELL'INQUINAMENTO	P.DEF.	38.426.990	7.977.735	49.938.195
	PAGATO	37.175.569	2.207.538	39.383.107
	RIM.PG.	1.251.421		
	TOTALE	38.426.990	2.207.538	39.383.107
	EC/M.SP.		5.770.197	10.555.088
	RS. 31/12	1.251.421		
5.3.1.2. INQUINAMENTO DEL MARE	P.DEF.	1.060.457	2.300.000	3.360.459
	PAGATO	1.060.457	2.207.538	3.267.995
	RIM.PG.			
	TOTALE	1.060.457	2.207.538	3.267.995
	EC/M.SP.		92.462	92.464
	RS. 31/12			
5.3.1.4. INQUINAMENTO ATMOSFERICO	P.DEF.	37.366.532	5.677.735	46.577.736
	PAGATO	36.115.112		36.115.112
	RIM.PG.	1.251.421		
	TOTALE	37.366.532		36.115.112
	EC/M.SP.		5.677.735	10.462.624
	RS. 31/12	1.251.421		
5.4. PROTEZIONE DELLE BIODIVERSITA' E DEI BENI PAESAGGISTICI	P.DEF.	159.424.984	156.278.013	141.856.015
	PAGATO	77.586.795	64.080.655	141.667.450
	RIM.PG.	44.764.564	92.008.797	
	TOTALE	122.351.359	156.089.452	141.667.450
	EC/M.SP.	37.073.624	188.561	188.565
	RS. 31/12	136.773.361		

P.DEF.=PREVISIONI DEFINITIVE PAGATO=SOMME PAGATE, RIM.PG.=SOMME RIMASTE DA PAGARE

(in euro)

EC/M.SP.=ECONOMIA/MAGG.SPESE, RS.31/12=RESIDUI DI FINE ESERCIZIO

CONTO CONSUNTIVO FUNZIONI OBIETTIVO				
2007	MINISTERO DELL'ECONOMIA E DELLE FINANZE			
FUNZIONE OBIETTIVO		RESIDUI	COMPETENZA	CASSA
5.4.1. PROTEZIONE DELLE BIODIVERSITA' E DEI BENI PAESAGGISTICI	P.DEF.	159.424.984	156.278.013	141.856.015
	PAGATO	77.586.795	64.080.655	141.667.450
	RIM.PG.	44.764.564	92.008.797	
	TOTALE	122.351.359	156.089.452	141.667.450
	EC/M.SP.	37.073.624	188.561	188.565
	RS. 31/12	136.773.361		
5.4.1.2. BENI AMBIENTALI E PAESAGGISTICI	P.DEF.	159.424.984	154.778.013	140.356.015
	PAGATO	77.586.795	62.769.214	140.356.010
	RIM.PG.	44.764.564	92.008.797	
	TOTALE	122.351.359	154.778.012	140.356.010
	EC/M.SP.	37.073.624	1	5
	RS. 31/12	136.773.361		
5.4.1.4. ASSETTO IDROGEOLOGICO	P.DEF.		1.500.000	1.500.000
	PAGATO		1.311.440	1.311.440
	RIM.PG.			
	TOTALE		1.311.440	1.311.440
	EC/M.SP.		188.560	188.560
	RS. 31/12			
6. ABITAZIONI E ASSETTO TERRITORIALE	P.DEF.	401.086.526	796.818.221	951.149.188
	PAGATO	280.802.495	449.124.275	729.926.770
	RIM.PG.	40.766.784	185.466.934	
	TOTALE	321.569.279	634.591.210	729.926.770
	EC/M.SP.	79.517.247	162.227.011	221.222.418
	RS. 31/12	226.233.719		
6.1. SVILUPPO DELLE ABITAZIONI	P.DEF.	88.430.539	125.854.827	135.854.827
	PAGATO	14.911.660	3.169.573	18.081.233
	RIM.PG.	10.000.000	122.610.496	
	TOTALE	24.911.660	125.780.069	18.081.233
	EC/M.SP.	63.518.879	74.758	117.773.594
	RS. 31/12	132.610.496		
6.1.1. SVILUPPO DELLE ABITAZIONI	P.DEF.	88.430.539	125.854.827	135.854.827
	PAGATO	14.911.660	3.169.573	18.081.233
	RIM.PG.	10.000.000	122.610.496	
	TOTALE	24.911.660	125.780.069	18.081.233
	EC/M.SP.	63.518.879	74.758	117.773.594
	RS. 31/12	132.610.496		

P.DEF=PREVISIONI DEFINITIVE PAGATO=SOMME PAGATE, RIM.PG.=SOMME RIMASTE DA PAGARE

(in euro)

EC/M.SP.=ECONOMIA/MAGG.SPESE, RS.31/12=RESIDUI DI FINE ESERCIZIO

CONTO CONSUNTIVO FUNZIONI OBIETTIVO				
2007	MINISTERO DELL'ECONOMIA E DELLE FINANZE			
FUNZIONE OBIETTIVO		RESIDUI	COMPETENZA	CASSA
6.1.1.1. EDILIZIA ABITATIVA E RESIDENZIALE	P.DEF.	88.430.539	125.854.827	135.854.827
	PAGATO	14.911.660	3.169.573	18.081.233
	RIM.PG.	10.000.000	122.610.496	
	TOTALE	24.911.660	125.780.069	18.081.233
	EC/M.SP.	63.518.879	74.758	117.773.594
	RS. 31/12	132.610.496		
6.2. ASSETTO TERRITORIALE	P.DEF.	220.583.344	460.259.966	589.791.434
	PAGATO	184.191.383	324.074.867	508.266.249
	RIM.PG.	20.528.000	22.123.947	
	TOTALE	204.719.383	346.198.814	508.266.249
	EC/M.SP.	15.863.961	114.061.152	81.525.185
	RS. 31/12	42.651.947		
6.2.1. ASSETTO TERRITORIALE	P.DEF.	220.583.344	460.259.966	589.791.434
	PAGATO	184.191.383	324.074.867	508.266.249
	RIM.PG.	20.528.000	22.123.947	
	TOTALE	204.719.383	346.198.814	508.266.249
	EC/M.SP.	15.863.961	114.061.152	81.525.185
	RS. 31/12	42.651.947		
6.2.1.1. ASSETTO URBANISTICO E RIQUALIFICAZIONE URBANA	P.DEF.	220.583.344	460.259.966	589.791.434
	PAGATO	184.191.383	324.074.867	508.266.249
	RIM.PG.	20.528.000	22.123.947	
	TOTALE	204.719.383	346.198.814	508.266.249
	EC/M.SP.	15.863.961	114.061.152	81.525.185
	RS. 31/12	42.651.947		
6.3. APPROVVIGIONAMENTO IDRICO	P.DEF.	92.072.643	210.703.428	225.502.927
	PAGATO	81.699.452	121.879.835	203.579.287
	RIM.PG.	10.238.784	40.732.492	
	TOTALE	91.938.236	162.612.327	203.579.287
	EC/M.SP.	134.407	48.091.101	21.923.640
	RS. 31/12	50.971.276		
6.3.1. APPROVVIGIONAMENTO IDRICO	P.DEF.	92.072.643	210.703.428	225.502.927
	PAGATO	81.699.452	121.879.835	203.579.287
	RIM.PG.	10.238.784	40.732.492	
	TOTALE	91.938.236	162.612.327	203.579.287
	EC/M.SP.	134.407	48.091.101	21.923.640
	RS. 31/12	50.971.276		

P.DEF.=PREVISIONI DEFINITIVE PAGATO=SOMME PAGATE, RIM.PG.=SOMME RIMASTE DA PAGARE

(in euro)

EC/M.SP.=ECONOMIA/MAGG.SPESE, RS.31/12=RESIDUI DI FINE ESERCIZIO

CONTO CONSUNTIVO FUNZIONI OBIETTIVO				
2007	MINISTERO DELL'ECONOMIA E DELLE FINANZE			
FUNZIONE OBIETTIVO		RESIDUI	COMPETENZA	CASSA
6.3.1.1. ACQUEDOTTI	P. DEF.		33.084.394	33.084.394
	PAGATO		33.083.011	33.083.011
	RIM. PG.			
	TOTALE		33.083.011	33.083.011
	EC/M.SP. RS. 31/12		1.383	1.383
6.3.1.2. UTILIZZO RISORSE IDRICHE	P. DEF.	92.072.643	177.619.034	192.418.533
	PAGATO	81.699.452	88.796.824	170.496.276
	RIM. PG.	10.238.784	40.732.492	
	TOTALE	91.938.236	129.529.316	170.496.276
	EC/M.SP. RS. 31/12	134.407 50.971.276	48.089.718	21.922.257
7. SANITA'	P. DEF.	11.247.671.880	14.488.296.678	17.908.577.701
	PAGATO	5.719.267.868	7.339.633.145	13.058.901.012
	RIM. PG.	3.458.957.446	5.501.927.034	
	TOTALE	9.178.225.313	12.841.560.179	13.058.901.012
	EC/M.SP. RS. 31/12	2.069.446.567 8.960.884.480	1.646.736.499	4.849.676.689
7.4. SERVIZI DI SANITA' PUBBLICA	P. DEF.		3.000.100.000	3.000.000.000
	PAGATO		709.000.000	709.000.000
	RIM. PG.		2.291.000.000	
	TOTALE		3.000.000.000	709.000.000
	EC/M.SP. RS. 31/12		100.000	2.291.000.000
7.4.1. SERVIZI DI SANITA' PUBBLICA	P. DEF.		3.000.100.000	3.000.000.000
	PAGATO		709.000.000	709.000.000
	RIM. PG.		2.291.000.000	
	TOTALE		3.000.000.000	709.000.000
	EC/M.SP. RS. 31/12		100.000	2.291.000.000
7.4.1.1. PREVENZIONE IN MATERIA DI SALUTE UMANA	P. DEF.		3.000.100.000	3.000.000.000
	PAGATO		709.000.000	709.000.000
	RIM. PG.		2.291.000.000	
	TOTALE		3.000.000.000	709.000.000
	EC/M.SP. RS. 31/12		100.000	2.291.000.000

P.DEF=PREVISIONI DEFINITIVE PAGATO=SOMME PAGATE, RIM.PG.=SOMME RIMASTE DA PAGARE

(in euro)

EC/M.SP.=ECONOMIA/MAGG.SPESE, RS.31/12=RESIDUI DI FINE ESERCIZIO

CONTO CONSUNTIVO FUNZIONI OBIETTIVO				
2007	MINISTERO DELL'ECONOMIA E DELLE FINANZE			
FUNZIONE OBIETTIVO		RESIDUI	COMPETENZA	CASSA
7.6. SANITA' NON ALTRIMENTI CLASSIFICABILE	P.DEF.	11.247.671.880	11.488.196.678	14.908.577.701
	PAGATO	5.719.267.868	6.630.633.145	12.349.901.012
	RIM.PG.	3.458.957.446	3.210.927.034	
	TOTALE	9.178.225.313	9.841.560.179	12.349.901.012
	EC/M.SP.	2.069.446.567	1.646.636.499	2.558.676.689
	RS. 31/12	6.669.884.480		
7.6.1. SANITA' NON ALTRIMENTI CLASSIFICABILE	P.DEF.	11.247.671.880	11.488.196.678	14.908.577.701
	PAGATO	5.719.267.868	6.630.633.145	12.349.901.012
	RIM.PG.	3.458.957.446	3.210.927.034	
	TOTALE	9.178.225.313	9.841.560.179	12.349.901.012
	EC/M.SP.	2.069.446.567	1.646.636.499	2.558.676.689
	RS. 31/12	6.669.884.480		
7.6.1.2. PROGRAMMAZIONE IN MATERIA SANITARIA	P.DEF.	8.118.046.281	10.604.196.678	13.718.433.611
	PAGATO	4.630.098.594	6.555.151.248	11.185.249.843
	RIM.PG.	2.512.838.446	2.426.927.034	
	TOTALE	7.142.937.040	8.982.078.283	11.185.249.843
	EC/M.SP.	975.109.241	1.622.118.395	2.533.183.768
	RS. 31/12	4.939.765.480		
7.6.1.4. INFRASTRUTTURE SANITARIE	P.DEF.	3.129.625.599	884.000.000	1.190.144.090
	PAGATO	1.089.169.273	75.481.897	1.164.651.170
	RIM.PG.	946.119.000	784.000.000	
	TOTALE	2.035.288.273	859.481.897	1.164.651.170
	EC/M.SP.	1.094.337.326	24.518.103	25.492.920
	RS. 31/12	1.730.119.000		
8. ATTIVITA' RICREATIVE, CULTURALI E DI CULTO	P.DEF.	453.724.921	7.895.308.724	7.920.021.767
	PAGATO	406.648.263	6.979.096.421	7.385.744.684
	RIM.PG.	20.143.894	637.666.958	
	TOTALE	426.792.157	7.616.763.378	7.385.744.684
	EC/M.SP.	26.932.763	278.545.346	534.277.083
	RS. 31/12	657.810.852		
8.1. ATTIVITA' RICREATIVE	P.DEF.	393.926.278	5.506.254.275	5.525.905.300
	PAGATO	393.912.461	4.694.602.444	5.088.514.904
	RIM.PG.		540.187.342	
	TOTALE	393.912.461	5.234.789.785	5.088.514.904
	EC/M.SP.	13.818	271.464.490	437.390.396
	RS. 31/12	540.187.342		

P.DEF.=PREVISIONI DEFINITIVE PAGATO=SOMME PAGATE, RIM.PG.=SOMME RIMASTE DA PAGARE

(in euro)

EC/M.SP.=ECONOMIA/MAGG.SPESE, RS.31/12=RESIDUI DI FINE ESERCIZIO

2007	CONTO CONSUNTIVO FUNZIONI OBIETTIVO			
	MINISTERO DELL'ECONOMIA E DELLE FINANZE			
FUNZIONE OBIETTIVO		RESIDUI	COMPETENZA	CASSA
8.1.1. ATTIVITA' RICREATIVE	P.DEF.	393.926.278	5.506.254.275	5.525.905.300
	PAGATO	393.912.461	4.694.602.444	5.088.514.904
	RIM.PG.		540.187.342	
	TOTALE	393.912.461	5.234.789.785	5.088.514.904
	EC/M.SP.	13.818	271.464.490	437.390.396
	RS. 31/12	540.187.342		
8.1.1.1. GIOCHI, CONCORSI E LOTTERIE	P.DEF.	304.128.911	4.647.381.337	4.666.972.070
	PAGATO	304.128.911	4.167.316.274	4.471.445.185
	RIM.PG.		226.263.952	
	TOTALE	304.128.911	4.393.580.226	4.471.445.185
	EC/M.SP.		253.801.111	195.526.885
	RS. 31/12	226.263.952		
8.1.1.2. ATTIVITA' SPORTIVE	P.DEF.	89.797.368	858.872.938	858.933.230
	PAGATO	89.783.550	527.286.169	617.069.719
	RIM.PG.		313.923.390	
	TOTALE	89.783.550	841.209.559	617.069.719
	EC/M.SP.	13.818	17.663.379	241.863.511
	RS. 31/12	313.923.390		
8.3. SERVIZI RADIOTELEVISIVI E DI EDITORIA	P.DEF.	57.342.689	2.182.033.806	2.185.533.870
	PAGATO	10.284.332	2.081.965.058	2.092.249.390
	RIM.PG.	20.139.410	96.585.616	
	TOTALE	30.423.743	2.178.550.674	2.092.249.390
	EC/M.SP.	26.918.946	3.483.132	93.284.480
	RS. 31/12	116.725.026		
8.3.1. SERVIZI RADIOTELEVISIVI E DI EDITORIA	P.DEF.	57.342.689	2.182.033.806	2.185.533.870
	PAGATO	10.284.332	2.081.965.058	2.092.249.390
	RIM.PG.	20.139.410	96.585.616	
	TOTALE	30.423.743	2.178.550.674	2.092.249.390
	EC/M.SP.	26.918.946	3.483.132	93.284.480
	RS. 31/12	116.725.026		
8.3.1.2. EDITORIA	P.DEF.	57.342.689	613.252.483	616.752.547
	PAGATO	10.284.332	513.676.503	523.960.836
	RIM.PG.	20.139.410	96.585.616	
	TOTALE	30.423.743	610.262.119	523.960.836
	EC/M.SP.	26.918.946	2.990.364	92.791.711
	RS. 31/12	116.725.026		

P.DEF.=PREVISIONI DEFINITIVE PAGATO=SOMME PAGATE, RIM.PG.=SOMME RIMASTE DA PAGARE

(in euro)

EC/M.SP.=ECONOMIA/MAGG.SPESE, RS.31/12=RESIDUI DI FINE ESERCIZIO

CONTO CONSUNTIVO FUNZIONI OBIETTIVO				
2007	MINISTERO DELL'ECONOMIA E DELLE FINANZE			
FUNZIONE OBIETTIVO		RESIDUI	COMPETENZA	CASSA
8.3.1.4. VIGILANZA, PREVENZIONE E REPRESSIONE IN MATERIA DI RADIODIFFUSIONE ED EDITORIA	P.DEF.		1.565.000.000	1.565.000.000
	PAGATO		1.565.000.000	1.565.000.000
	RIM.PG.			
	TOTALE		1.565.000.000	1.565.000.000
	EC/M.SP. RS. 31/12			
8.3.1.5. SOSTEGNO AL GARANTE PER LA RADIODIFFUSIONE ED EDITORIA	P.DEF.		3.781.323	3.781.323
	PAGATO		3.288.555	3.288.555
	RIM.PG.			
	TOTALE		3.288.555	3.288.555
	EC/M.SP. RS. 31/12		492.768	492.768
8.4. SERVIZI DI CULTO E ALTRI SERVIZI PER LE COMUNITA'	P.DEF.	2.455.954	207.020.643	208.582.597
	PAGATO	2.451.470	202.528.919	204.980.389
	RIM.PG.	4.484	894.000	
	TOTALE	2.455.954	203.422.919	204.980.389
	EC/M.SP. RS. 31/12	898.484	3.597.724	3.602.208
8.4.1. SERVIZI DI CULTO E ALTRI SERVIZI PER LE COMUNITA'	P.DEF.	2.455.954	207.020.643	208.582.597
	PAGATO	2.451.470	202.528.919	204.980.389
	RIM.PG.	4.484	894.000	
	TOTALE	2.455.954	203.422.919	204.980.389
	EC/M.SP. RS. 31/12	898.484	3.597.724	3.602.208
8.4.1.3. FONDO EDIFICI DI CULTO	P.DEF.		2.701.599	1.807.599
	PAGATO		1.807.599	1.807.599
	RIM.PG.		894.000	
	TOTALE		2.701.599	1.807.599
	EC/M.SP. RS. 31/12		894.000	
8.4.1.4. SOSTEGNO AI PARTITI POLITICI	P.DEF.	2.455.954	204.319.044	206.774.998
	PAGATO	2.451.470	200.721.320	203.172.790
	RIM.PG.	4.484		
	TOTALE	2.455.954	200.721.320	203.172.790
	EC/M.SP. RS. 31/12	4.484	3.597.724	3.602.208

P.DEF=PREVISIONI DEFINITIVE PAGATO=SOMME PAGATE, RIM.PG.=SOMME RIMASTE DA PAGARE

(in euro)

EC/M.SP.=ECONOMIA/MAGG.SPESE, RS.31/12=RESIDUI DI FINE ESERCIZIO

2007		CONTO CONSUNTIVO FUNZIONI OBIETTIVO			
		MINISTERO DELL'ECONOMIA E DELLE FINANZE			
FUNZIONE OBIETTIVO			RESIDUI	COMPETENZA	CASSA
9. ISTRUZIONE		P.DEF.	26.531.054	500.000	6.500.000
		PAGATO	4.919.772	500.000	5.419.772
		RIM.PG.			
		TOTALE	4.919.772	500.000	5.419.772
		EC/M.SP.	21.611.282		1.080.228
		RS. 31/12			
9.3. ISTRUZIONE POST-SECONDARIA NON SUPERIORE		P.DEF.		500.000	500.000
		PAGATO		500.000	500.000
		RIM.PG.			
		TOTALE		500.000	500.000
		EC/M.SP.			
		RS. 31/12			
9.3.3. ISTRUZIONE POST-SECONDARIA NON SUPERIORE		P.DEF.		500.000	500.000
		PAGATO		500.000	500.000
		RIM.PG.			
		TOTALE		500.000	500.000
		EC/M.SP.			
		RS. 31/12			
9.3.3.1. ISTRUZIONE ATTRAVERSO ISTITUTI DI ALTA CULTURA		P.DEF.		500.000	500.000
		PAGATO		500.000	500.000
		RIM.PG.			
		TOTALE		500.000	500.000
		EC/M.SP.			
		RS. 31/12			
9.8. ISTRUZIONE NON ALTRIMENTI CLASSIFICABILE		P.DEF.	26.531.054		6.000.000
		PAGATO	4.919.772		4.919.772
		RIM.PG.			
		TOTALE	4.919.772		4.919.772
		EC/M.SP.	21.611.282		1.080.228
		RS. 31/12			
9.8.3. ISTRUZIONE NON ALTRIMENTI CLASSIFICABILE		P.DEF.	26.531.054		6.000.000
		PAGATO	4.919.772		4.919.772
		RIM.PG.			
		TOTALE	4.919.772		4.919.772
		EC/M.SP.	21.611.282		1.080.228
		RS. 31/12			

P.DEF=PREVISIONI DEFINITIVE PAGATO=SOMME PAGATE, RIM.PG.=SOMME RIMASTE DA PAGARE

(in euro)

EC/M.SP.=ECONOMIA/MAGG.SPESE, RS.31/12=RESIDUI DI FINE ESERCIZIO

CONTO CONSUNTIVO FUNZIONI OBIETTIVO				
2007	MINISTERO DELL'ECONOMIA E DELLE FINANZE			
FUNZIONE OBIETTIVO		RESIDUI	COMPETENZA	CASSA
9.8.3.3. DIRITTO ALLO STUDIO, CONDIZIONE STUDENTESCA	P.DEF.	26.531.054		6.000.000
	PAGATO	4.919.772		4.919.772
	RIM.PG.			
	TOTALE	4.919.772		4.919.772
	EC/M.SP. RS. 31/12	21.611.282		1.080.228
10. PROTEZIONE SOCIALE	P.DEF.	1.815.013.610	11.137.253.142	11.301.992.269
	PAGATO	577.655.944	10.323.973.002	10.901.628.946
	RIM.PG.	542.428.547	654.189.619	
	TOTALE	1.120.084.491	10.978.162.620	10.901.628.946
	EC/M.SP. RS. 31/12	694.929.119 1.196.618.166	159.090.522	400.363.322
10.1. MALATTIA E INVALIDITA'	P.DEF.	9.956.822	47.922.261	52.394.845
	PAGATO	8.094.101	36.506.683	44.600.784
	RIM.PG.	1.190.061	7.299.255	
	TOTALE	9.284.162	43.805.938	44.600.784
	EC/M.SP. RS. 31/12	672.659 8.489.317	4.116.323	7.794.061
10.1.2. INVALIDITA'	P.DEF.	9.956.822	47.922.261	52.394.845
	PAGATO	8.094.101	36.506.683	44.600.784
	RIM.PG.	1.190.061	7.299.255	
	TOTALE	9.284.162	43.805.938	44.600.784
	EC/M.SP. RS. 31/12	672.659 8.489.317	4.116.323	7.794.061
10.1.2.1. INVALIDITA' CIVILE	P.DEF.	9.956.822	47.922.261	52.394.845
	PAGATO	8.094.101	36.506.683	44.600.784
	RIM.PG.	1.190.061	7.299.255	
	TOTALE	9.284.162	43.805.938	44.600.784
	EC/M.SP. RS. 31/12	672.659 8.489.317	4.116.323	7.794.061
10.2. VECCHIAIA	P.DEF.	1.506.528.344	8.752.780.476	8.803.979.138
	PAGATO	400.956.330	8.159.053.410	8.560.009.740
	RIM.PG.	443.852.284	581.251.526	
	TOTALE	844.808.614	8.740.304.936	8.560.009.740
	EC/M.SP. RS. 31/12	661.719.730 1.025.103.810	12.475.540	243.969.398

P.DEF=PREVISIONI DEFINITIVE PAGATO=SOMME PAGATE, RIM.PG.=SOMME RIMASTE DA PAGARE

(in euro)

EC/M.SP.=ECONOMIA/MAGG.SPESE, RS.31/12=RESIDUI DI FINE ESERCIZIO

CONTO CONSUNTIVO FUNZIONI OBIETTIVO				
2007	MINISTERO DELL'ECONOMIA E DELLE FINANZE			
FUNZIONE OBIETTIVO		RESIDUI	COMPETENZA	CASSA
10.2.1. VECCHIAIA	P.DEF.	1.506.528.344	8.752.780.476	8.803.979.138
	PAGATO	400.956.330	8.159.053.410	8.560.009.740
	RIM.PG.	443.852.284	581.251.526	
	TOTALE	844.808.614	8.740.304.936	8.560.009.740
	EC/M.SP.	661.719.730	12.475.540	243.969.398
	RS. 31/12	1.025.103.810		
10.2.1.1. PENSIONI DI GUERRA	P.DEF.	1.345.971.072	5.345.596.853	5.346.104.853
	PAGATO	281.774.594	4.772.984.524	5.054.759.118
	RIM.PG.	428.863.011	502.086.105	
	TOTALE	710.637.605	5.275.070.629	5.054.759.118
	EC/M.SP.	635.333.467	70.526.224	291.345.735
	RS. 31/12	930.949.116		
10.2.1.2. PENSIONI	P.DEF.	160.557.272	3.407.183.623	3.457.874.285
	PAGATO	119.181.736	3.386.068.886	3.505.250.622
	RIM.PG.	14.989.273	79.165.421	
	TOTALE	134.171.009	3.465.234.307	3.505.250.622
	EC/M.SP.	26.386.263	+58.050.684	+47.376.337
	RS. 31/12	94.154.694		
10.7. ESCLUSIONE SOCIALE NON ALTRIMENTI CLASSIFICABILE	P.DEF.	39.245.359	1.959.350.580	1.998.001.936
	PAGATO	39.839.874	1.933.553.958	1.973.393.832
	RIM.PG.	141.936	10.479.974	
	TOTALE	39.981.809	1.944.033.932	1.973.393.832
	EC/M.SP.	+736.450	15.316.648	24.608.104
	RS. 31/12	10.621.910		
10.7.1. ESCLUSIONE SOCIALE NON ALTRIMENTI CLASSIFICABILE	P.DEF.	39.245.359	1.959.350.580	1.998.001.936
	PAGATO	39.839.874	1.933.553.958	1.973.393.832
	RIM.PG.	141.936	10.479.974	
	TOTALE	39.981.809	1.944.033.932	1.973.393.832
	EC/M.SP.	+736.450	15.316.648	24.608.104
	RS. 31/12	10.621.910		
10.7.1.1. ASSISTENZA SOCIALE PER PARTICOLARI CATEGORIE	P.DEF.	39.245.359	1.959.350.580	1.998.001.936
	PAGATO	39.839.874	1.933.553.958	1.973.393.832
	RIM.PG.	141.936	10.479.974	
	TOTALE	39.981.809	1.944.033.932	1.973.393.832
	EC/M.SP.	+736.450	15.316.648	24.608.104
	RS. 31/12	10.621.910		

P.DEF=PREVISIONI DEFINITIVE PAGATO=SOMME PAGATE, RIM.PG.=SOMME RIMASTE DA PAGARE

(in euro)

EC/M.SP.=ECONOMIA/MAGG.SPESE, RS.31/12=RESIDUI DI FINE ESERCIZIO

CONTO CONSUNTIVO FUNZIONI OBIETTIVO				
2007	MINISTERO DELL'ECONOMIA E DELLE FINANZE			
FUNZIONE OBIETTIVO		RESIDUI	COMPETENZA	CASSA
10.9. PROTEZIONE SOCIALE NON ALTRIMENTI CLASSIFICABILE	P.DEF.	259.283.086	377.199.825	447.616.350
	PAGATO	128.765.640	194.858.951	323.624.591
	RIM.PG.	97.244.266	55.158.863	
	TOTALE	226.009.906	250.017.814	323.624.591
	EC/M.SP.	33.273.180	127.182.012	123.991.759
	RS. 31/12	152.403.129		
10.9.1. PROTEZIONE SOCIALE NON ALTRIMENTI CLASSIFICABILE	P.DEF.	259.283.086	377.199.825	447.616.350
	PAGATO	128.765.640	194.858.951	323.624.591
	RIM.PG.	97.244.266	55.158.863	
	TOTALE	226.009.906	250.017.814	323.624.591
	EC/M.SP.	33.273.180	127.182.012	123.991.759
	RS. 31/12	152.403.129		
10.9.1.1. POLITICHE PREVIDENZIALI ED ASSISTENZIALI	P.DEF.		39.770.544	39.770.544
	PAGATO		36.549.126	36.549.126
	RIM.PG.			
	TOTALE		36.549.126	36.549.126
	EC/M.SP.		3.221.418	3.221.418
	RS. 31/12			
10.9.1.2. INFORTUNI SUL LAVORO	P.DEF.	5.650.087	7.304.058	7.304.058
	PAGATO			
	RIM.PG.	5.371.152	49.829	
	TOTALE	5.371.152	49.829	
	EC/M.SP.	278.935	7.254.229	7.304.058
	RS. 31/12	5.420.981		
10.9.1.3. CONTRIBUZIONE IN CASO DI PUBBLICHE CALAMITA'	P.DEF.	145.217.864	255.050.854	306.450.529
	PAGATO	105.356.766	112.020.765	217.377.531
	RIM.PG.	30.092.540	31.192.680	
	TOTALE	135.449.306	143.213.445	217.377.531
	EC/M.SP.	9.768.558	111.837.409	89.072.998
	RS. 31/12	61.285.220		
10.9.1.4. INDENNIZZI PER BENI PERDUTI ALL'ESTERO	P.DEF.	108.069.526	41.356.691	60.310.351
	PAGATO	23.091.882	15.731.317	38.823.199
	RIM.PG.	61.760.796	23.520.476	
	TOTALE	84.852.678	39.251.793	38.823.199
	EC/M.SP.	23.216.848	2.104.898	21.487.153
	RS. 31/12	85.281.272		

P.DEF.=PREVISIONI DEFINITIVE PAGATO=SOMME PAGATE, RIM.PG.=SOMME RIMASTE DA PAGARE

(in euro)

EC/M.SP.=ECONOMIA/MAGG.SPESE, RS.31/12=RESIDUI DI FINE ESERCIZIO

CONTO CONSUNTIVO FUNZIONI OBIETTIVO				
2007	MINISTERO DELL'ECONOMIA E DELLE FINANZE			
FUNZIONE OBIETTIVO		RESIDUI	COMPETENZA	CASSA
10.9.1.10. INDENNIZZI PER INGIUSTA DETENZIONE	P.DEF.	341.461	33.376.207	33.439.397
	PAGATO	316.947	30.452.257	30.769.204
	RIM.PG.	17.687	377.010	
	TOTALE	334.634	30.829.267	30.769.204
	EC/M.SP.	6.827	2.546.940	2.670.193
	RS. 31/12	394.697		
10.9.1.91. SUPPORTO ALL'ATTIVITA' ISTITUZIONALE DELL'AMMINISTRAZIONE	P.DEF.	4.148	341.471	341.471
	PAGATO	45	105.486	105.531
	RIM.PG.	2.091	18.868	
	TOTALE	2.136	124.354	105.531
	EC/M.SP.	2.012	217.117	235.940
	RS. 31/12	20.959		

P.DEF=PREVISIONI DEFINITIVE PAGATO=SOMME PAGATE, RIM.PG.=SOMME RIMASTE DA PAGARE

(in euro)

EC/M.SP.=ECONOMIA/MAGG.SPESE, RS.31/12=RESIDUI DI FINE ESERCIZIO

RIASSUNTO

RIASSUNTO PER FUNZIONI OBIETTIVO DEL CONTO CONSUNTIVO				
2007	MINISTERO DELL'ECONOMIA E DELLE FINANZE			
FUNZIONE OBIETTIVO/CENTRO DI RESPONSABILITA'		RESIDUI	COMPETENZA	CASSA
1. SERVIZI GENERALI DELLE PUBBLICHE AMMINISTRAZIONI	P.DEF.	22.696.004.492	416.583.576.507	422.385.164.837
	PAGATO	9.472.095.059	359.809.581.648	369.281.676.707
	RIM.PG.	6.031.053.704	16.663.060.209	
	TOTALE	15.503.148.763	376.472.641.857	369.281.676.707
	EC/M.SP. RS. 31/12	7.192.855.729 22.694.113.913	40.110.934.650	53.103.488.130
GABINETTO E UFFICI DI DIRETTA COLLABORAZIONE ALL'OPERA DEL MINISTRO	P.DEF.	3.233.205	15.283.995	15.833.098
	PAGATO	1.260.296	10.326.064	11.586.360
	RIM.PG.	837.093	1.975.484	
	TOTALE	2.097.389	12.301.547	11.586.360
	EC/M.SP. RS. 31/12	1.135.816 2.812.577	2.982.448	4.246.738
DIPARTIMENTO DELL'AMMINISTRAZIONE GENERALE DEL PERSONALE E DEI SERVIZI DEL TESORO	P.DEF.	158.591.646	1.204.227.235	1.276.696.567
	PAGATO	124.179.985	404.864.586	529.044.571
	RIM.PG.	18.021.996	91.163.875	
	TOTALE	142.201.981	496.028.461	529.044.571
	EC/M.SP. RS. 31/12	16.389.665 109.185.871	708.198.774	747.651.996
DIPARTIMENTO DEL TESORO	P.DEF.	10.997.840.436	276.745.657.410	279.064.215.393
	PAGATO	7.607.986.760	235.884.415.494	243.492.402.254
	RIM.PG.	853.419.800	6.080.920.145	
	TOTALE	8.461.406.560	241.965.335.640	243.492.402.254
	EC/M.SP. RS. 31/12	2.536.433.875 6.934.339.946	34.780.321.771	35.571.813.139
DIPARTIMENTO DELLA RAGIONERIA GENERALE DELLO STATO	P.DEF.	9.850.185.011	84.549.089.127	87.939.546.680
	PAGATO	1.037.375.978	76.961.907.422	77.999.283.400
	RIM.PG.	4.779.536.405	3.877.405.192	
	TOTALE	5.816.912.383	80.839.312.614	77.999.283.400
	EC/M.SP. RS. 31/12	4.033.272.628 8.656.941.598	3.709.776.513	9.940.263.280
DIPARTIMENTO PER LE POLITICHE FISCALI	P.DEF.	1.463.078.776	50.840.333.450	50.805.800.381
	PAGATO	553.992.724	43.585.631.970	44.139.624.694
	RIM.PG.	310.655.247	6.359.904.119	
	TOTALE	864.647.970	49.945.536.088	44.139.624.694
	EC/M.SP. RS. 31/12	598.430.806 6.670.559.365	894.797.362	6.666.175.687
GUARDIA DI FINANZA	P.DEF.	191.605.629	2.563.665.203	2.569.442.062
	PAGATO	119.163.285	2.344.212.813	2.463.376.098
	RIM.PG.	67.412.673	215.214.582	
	TOTALE	186.575.958	2.559.427.395	2.463.376.098
	EC/M.SP. RS. 31/12	5.029.671 282.627.255	4.237.808	106.065.964

P.DEF.=PREVISIONI DEFINITIVE PAGATO=SOMME PAGATE, RIM.PG.=SOMME RIMASTE DA PAGARE

(in euro)

EC/M.SP.=ECONOMIA/MAGG.SPESE, RS.31/12=RESIDUI DI FINE ESERCIZIO

RIASSUNTO PER FUNZIONI OBIETTIVO DEL CONTO CONSUNTIVO				
2007	MINISTERO DELL'ECONOMIA E DELLE FINANZE			
FUNZIONE OBIETTIVO/CENTRO DI RESPONSABILITA'		RESIDUI	COMPETENZA	CASSA
AVVOCATURA GENERALE DELLO STATO	P.DEF.	18.561.426	175.080.587	196.420.136
	PAGATO	16.918.650	144.394.084	161.312.734
	RIM.PG.	568.947	26.588.855	
	TOTALE	17.487.597	170.982.940	161.312.734
	EC/M.SP.	1.073.829	4.097.647	35.107.402
	RS. 31/12	27.157.802		
SERVIZIO PER LA GESTIONE DELLE SPESE RESIDUALI	P.DEF.	12.908.364	490.239.500	517.210.520
	PAGATO	11.217.382	473.829.215	485.046.597
	RIM.PG.	601.543	9.887.956	
	TOTALE	11.818.925	483.717.171	485.046.597
	EC/M.SP.	1.089.439	6.522.329	32.163.923
	RS. 31/12	10.489.499		
2. DIFESA	P.DEF.	873.860.988	2.189.485.232	2.242.626.762
	PAGATO	512.063.481	82.540.103	594.603.584
	RIM.PG.	159.090.911	2.045.823.405	
	TOTALE	671.154.391	2.128.363.508	594.603.584
	EC/M.SP.	202.706.596	61.121.724	1.648.023.178
	RS. 31/12	2.204.914.315		
DIPARTIMENTO DEL TESORO	P.DEF.	656.773.053	2.166.046.298	2.191.654.398
	PAGATO	496.535.953	61.580.165	558.116.118
	RIM.PG.	158.017.700	2.043.344.412	
	TOTALE	654.553.653	2.104.924.577	558.116.118
	EC/M.SP.	2.219.400	61.121.721	1.633.538.280
	RS. 31/12	2.201.362.112		
DIPARTIMENTO DELLA RAGIONERIA GENERALE DELLO STATO	P.DEF.	130.182.831	1.000.000	1.000.000
	PAGATO		1.000.000	1.000.000
	RIM.PG.			
	TOTALE		1.000.000	1.000.000
	EC/M.SP.	130.182.831		
	RS. 31/12			
SERVIZIO PER LA GESTIONE DELLE SPESE RESIDUALI	P.DEF.	86.905.104	22.438.934	49.972.364
	PAGATO	15.527.528	19.959.938	35.487.466
	RIM.PG.	1.073.211	2.478.993	
	TOTALE	16.600.739	22.438.931	35.487.466
	EC/M.SP.	70.304.365	3	14.484.898
	RS. 31/12	3.552.204		
3. ORDINE PUBBLICO E SICUREZZA	P.DEF.	72.705.385	991.688.019	993.927.573
	PAGATO	47.688.747	901.616.018	949.304.765
	RIM.PG.	24.034.464	83.729.744	
	TOTALE	71.723.211	985.345.762	949.304.765
	EC/M.SP.	982.174	6.342.257	44.622.808
	RS. 31/12	107.764.208		

P.DEF.=PREVISIONI DEFINITIVE PAGATO=SOMME PAGATE, RIM.PG.=SOMME RIMASTE DA PAGARE

(in euro)

EC/M.SP.=ECONOMIA/MAGG.SPESE, RS.31/12=RESIDUI DI FINE ESERCIZIO

RIASSUNTO PER FUNZIONI OBIETTIVO DEL CONTO CONSUNTIVO				
2007	MINISTERO DELL'ECONOMIA E DELLE FINANZE			
FUNZIONE OBIETTIVO/CENTRO DI RESPONSABILITA'		RESIDUI	COMPETENZA	CASSA
DIPARTIMENTO DELL'AMMINISTRAZIONE GENERALE DEL PERSONALE E DEI SERVIZI DEL TESORO	P.DEF.		23.222.623	23.222.623
	PAGATO		17.618.157	17.618.157
	RIM.PG.		4.822.527	
	TOTALE		22.440.684	17.618.157
	EC/M.SP.		781.939	5.604.466
	RS. 31/12	4.822.527		
DIPARTIMENTO DELLA RAGIONERIA GENERALE DELLO STATO	P.DEF.	3.928.496	11.928.497	11.928.497
	PAGATO	3.928.496	7.856.992	11.785.488
	RIM.PG.			
	TOTALE	3.928.496	7.856.992	11.785.488
	EC/M.SP.		4.071.505	143.009
	RS. 31/12			
GUARDIA DI FINANZA	P.DEF.	68.776.889	956.536.899	958.776.453
	PAGATO	43.760.251	876.140.869	919.901.120
	RIM.PG.	24.034.464	78.907.217	
	TOTALE	67.794.715	955.048.086	919.901.120
	EC/M.SP.	982.174	1.488.813	38.875.333
	RS. 31/12	102.941.681		
4. AFFARI ECONOMICI	P.DEF.	10.604.288.078	33.926.486.251	37.666.861.684
	PAGATO	5.198.875.551	27.558.827.183	32.757.702.734
	RIM.PG.	1.446.523.674	3.913.464.980	
	TOTALE	6.645.399.226	31.472.292.163	32.757.702.734
	EC/M.SP.	3.958.888.852	2.454.194.088	4.909.158.950
	RS. 31/12	5.359.988.654		
GABINETTO E UFFICI DI DIRETTA COLLABORAZIONE ALL'OPERA DEL MINISTRO	P.DEF.	15.033.548	45.827.171	104.708.084
	PAGATO	4.786.648	24.494.654	29.281.302
	RIM.PG.	2.842.442	16.895.585	
	TOTALE	7.629.090	41.390.239	29.281.302
	EC/M.SP.	7.404.457	4.436.932	75.426.782
	RS. 31/12	19.738.028		
DIPARTIMENTO DEL TESORO	P.DEF.	10.156.545.882	11.601.116.796	15.264.763.749
	PAGATO	5.153.052.445	7.543.412.644	12.696.465.088
	RIM.PG.	1.182.884.041	3.735.396.372	
	TOTALE	6.335.936.486	11.278.809.015	12.696.465.088
	EC/M.SP.	3.820.609.395	322.307.781	2.568.298.660
	RS. 31/12	4.918.280.413		
DIPARTIMENTO DELLA RAGIONERIA GENERALE DELLO STATO	P.DEF.	36.515.126	21.069.602.306	21.090.094.815
	PAGATO	24.031.533	18.937.710.106	18.961.741.639
	RIM.PG.	2.551.016	46.338.747	
	TOTALE	26.582.549	18.984.048.853	18.961.741.639
	EC/M.SP.	9.932.578	2.085.553.453	2.128.353.176
	RS. 31/12	48.889.762		

P.DEF.=PREVISIONI DEFINITIVE PAGATO=SOMME PAGATE, RIM.PG.=SOMME RIMASTE DA PAGARE

(in euro)

EC/M.SP.=ECONOMIA/MAGG.SPESE, RS.31/12=RESIDUI DI FINE ESERCIZIO

RIASSUNTO PER FUNZIONI OBIETTIVO DEL CONTO CONSUNTIVO				
2007	MINISTERO DELL'ECONOMIA E DELLE FINANZE			
FUNZIONE OBIETTIVO/CENTRO DI RESPONSABILITA'		RESIDUI	COMPETENZA	CASSA
DIPARTIMENTO PER LE POLITICHE FISCALI	P.DEF.	385.104.306	1.049.754.466	1.046.754.466
	PAGATO	9.921.250	906.285.665	916.206.915
	RIM.PG.	254.372.845	101.824.894	
	TOTALE	264.294.095	1.008.110.559	916.206.915
	EC/M.SP.	120.810.211	41.643.907	130.547.551
	RS. 31/12	356.197.739		
GUARDIA DI FINANZA	P.DEF.	11.089.216	160.185.512	160.540.570
	PAGATO	7.083.675	146.924.114	154.007.790
	RIM.PG.	3.873.330	13.009.383	
	TOTALE	10.957.005	159.933.497	154.007.790
	EC/M.SP.	132.211	252.015	6.532.780
	RS. 31/12	16.882.713		
5. PROTEZIONE DELL'AMBIENTE	P.DEF.	223.684.973	164.255.748	191.794.210
	PAGATO	114.762.364	66.288.193	181.050.557
	RIM.PG.	46.015.985	92.008.797	
	TOTALE	160.778.349	158.296.990	181.050.557
	EC/M.SP.	62.906.624	5.958.758	10.743.653
	RS. 31/12	138.024.782		
DIPARTIMENTO DEL TESORO	P.DEF.	222.624.516	161.855.748	188.433.751
	PAGATO	113.701.907	64.080.655	177.782.562
	RIM.PG.	46.015.985	92.008.797	
	TOTALE	159.717.892	156.089.452	177.782.562
	EC/M.SP.	62.906.624	5.766.296	10.651.189
	RS. 31/12	138.024.782		
DIPARTIMENTO DELLA RAGIONERIA GENERALE DELLO STATO	P.DEF.	1.060.457	2.400.000	3.360.459
	PAGATO	1.060.457	2.207.538	3.267.995
	RIM.PG.			
	TOTALE	1.060.457	2.207.538	3.267.995
	EC/M.SP.		192.462	92.464
	RS. 31/12			
6. ABITAZIONI E ASSETTO TERRITORIALE	P.DEF.	401.086.526	796.818.221	951.149.188
	PAGATO	280.802.495	449.124.275	729.926.770
	RIM.PG.	40.766.784	185.466.934	
	TOTALE	321.569.279	634.591.210	729.926.770
	EC/M.SP.	79.517.247	162.227.011	221.222.418
	RS. 31/12	226.233.719		
DIPARTIMENTO DEL TESORO	P.DEF.	289.302.212	618.718.221	702.641.873
	PAGATO	195.451.180	289.281.487	484.732.667
	RIM.PG.	20.238.784	167.851.934	
	TOTALE	215.689.965	457.133.421	484.732.667
	EC/M.SP.	73.612.247	161.584.800	217.909.206
	RS. 31/12	188.090.719		

P.DEF.=PREVISIONI DEFINITIVE PAGATO=SOMME PAGATE, RIM.PG.=SOMME RIMASTE DA PAGARE

(in euro)

EC/M.SP.=ECONOMIA/MAGG.SPESE, RS.31/12=RESIDUI DI FINE ESERCIZIO

RIASSUNTO PER FUNZIONI OBIETTIVO DEL CONTO CONSUNTIVO				
2007	MINISTERO DELL'ECONOMIA E DELLE FINANZE			
FUNZIONE OBIETTIVO/CENTRO DI RESPONSABILITA'		RESIDUI	COMPETENZA	CASSA
DIPARTIMENTO DELLA RAGIONERIA GENERALE DELLO STATO	P.DEF.	111.784.314	178.100.000	248.507.315
	PAGATO	85.351.314	159.842.789	245.194.103
	RIM.PG.	20.528.000	17.615.000	
	TOTALE	105.879.314	177.457.789	245.194.103
	EC/M.SP.	5.905.000	642.211	3.313.212
RS. 31/12	38.143.000			
7. SANITA'	P.DEF.	11.247.671.880	14.488.296.678	17.908.577.701
	PAGATO	5.719.267.868	7.339.633.145	13.058.901.012
	RIM.PG.	3.458.957.446	5.501.927.034	
	TOTALE	9.178.225.313	12.841.560.179	13.058.901.012
	EC/M.SP.	2.069.446.567	1.646.736.499	4.849.676.689
RS. 31/12	8.960.884.480			
DIPARTIMENTO DEL TESORO	P.DEF.	257.230.831	470.500.000	727.730.831
	PAGATO	257.230.831	421.147.306	678.378.137
	RIM.PG.			
	TOTALE	257.230.831	421.147.306	678.378.137
	EC/M.SP.		49.352.694	49.352.694
RS. 31/12				
DIPARTIMENTO DELLA RAGIONERIA GENERALE DELLO STATO	P.DEF.	10.987.441.050	14.017.796.678	17.180.846.870
	PAGATO	5.462.037.037	6.918.485.839	12.380.522.876
	RIM.PG.	3.458.957.446	5.501.927.034	
	TOTALE	8.920.994.483	12.420.412.873	12.380.522.876
	EC/M.SP.	2.066.446.567	1.597.383.805	4.800.323.994
RS. 31/12	8.960.884.480			
DIPARTIMENTO PER LE POLITICHE FISCALI	P.DEF.	3.000.000		
	PAGATO			
	RIM.PG.			
	TOTALE			
	EC/M.SP.	3.000.000		
RS. 31/12				
8. ATTIVITA' RICREATIVE, CULTURALI E DI CULTO	P.DEF.	453.724.921	7.895.308.724	7.920.021.767
	PAGATO	406.648.263	6.979.096.421	7.385.744.684
	RIM.PG.	20.143.894	637.666.958	
	TOTALE	426.792.157	7.616.763.378	7.385.744.684
	EC/M.SP.	26.932.763	278.545.346	534.277.083
RS. 31/12	657.810.852			
DIPARTIMENTO DEL TESORO	P.DEF.	428.097.787	6.239.168.902	6.240.791.148
	PAGATO	385.338.383	5.322.957.199	5.708.295.582
	RIM.PG.	20.143.841	637.666.893	
	TOTALE	405.482.224	5.960.624.092	5.708.295.582
	EC/M.SP.	22.615.563	278.544.810	532.495.566
RS. 31/12	657.810.734			

P.DEF.=PREVISIONI DEFINITIVE PAGATO=SOMME PAGATE, RIM.PG.=SOMME RIMASTE DA PAGARE

(in euro)

EC/M.SP.=ECONOMIA/MAGG.SPESE, RS.31/12=RESIDUI DI FINE ESERCIZIO

RIASSUNTO PER FUNZIONI OBIETTIVO DEL CONTO CONSUNTIVO				
2007	MINISTERO DELL'ECONOMIA E DELLE FINANZE			
FUNZIONE OBIETTIVO/CENTRO DI RESPONSABILITA'		RESIDUI	COMPETENZA	CASSA
DIPARTIMENTO DELLA RAGIONERIA GENERALE DELLO STATO	P.DEF.	19.590.733	89.182.000	108.772.733
	PAGATO	19.590.733	89.181.466	108.772.198
	RIM.PG.			
	TOTALE	19.590.733	89.181.466	108.772.198
	EC/M.SP. RS. 31/12		534	535
DIPARTIMENTO PER LE POLITICHE FISCALI	P.DEF.		1.565.000.000	1.565.000.000
	PAGATO		1.565.000.000	1.565.000.000
	RIM.PG.			
	TOTALE		1.565.000.000	1.565.000.000
	EC/M.SP. RS. 31/12			
SERVIZIO PER LA GESTIONE DELLE SPESE RESIDUALI	P.DEF.	6.036.401	1.957.822	5.457.886
	PAGATO	1.719.147	1.957.756	3.676.903
	RIM.PG.	53	65	
	TOTALE	1.719.200	1.957.821	3.676.903
	EC/M.SP. RS. 31/12	4.317.201 118	1	1.780.983
9. ISTRUZIONE	P.DEF.	26.531.054	500.000	6.500.000
	PAGATO	4.919.772	500.000	5.419.772
	RIM.PG.			
	TOTALE	4.919.772	500.000	5.419.772
	EC/M.SP. RS. 31/12	21.611.282		1.080.228
DIPARTIMENTO DEL TESORO	P.DEF.	26.531.054	500.000	6.500.000
	PAGATO	4.919.772	500.000	5.419.772
	RIM.PG.			
	TOTALE	4.919.772	500.000	5.419.772
	EC/M.SP. RS. 31/12	21.611.282		1.080.228
10. PROTEZIONE SOCIALE	P.DEF.	1.815.013.610	11.137.253.142	11.301.992.269
	PAGATO	577.655.944	10.323.973.002	10.901.628.946
	RIM.PG.	542.428.547	654.189.619	
	TOTALE	1.120.084.491	10.978.162.620	10.901.628.946
	EC/M.SP. RS. 31/12	694.929.119 1.196.618.166	159.090.522	400.363.322
GABINETTO E UFFICI DI DIRETTA COLLABORAZIONE ALL'OPERA DEL MINISTRO	P.DEF.	564	805.408	805.408
	PAGATO		119.378	119.378
	RIM.PG.			
	TOTALE		119.378	119.378
	EC/M.SP. RS. 31/12	564	686.030	686.030

P.DEF.=PREVISIONI DEFINITIVE PAGATO=SOMME PAGATE, RIM.PG.=SOMME RIMASTE DA PAGARE

(in euro)

EC/M.SP.=ECONOMIA/MAGG.SPESE, RS.31/12 -RESIDUI DI FINE ESERCIZIO

RIASSUNTO PER FUNZIONI OBIETTIVO DEL CONTO CONSUNTIVO				
2007	MINISTERO DELL'ECONOMIA E DELLE FINANZE			
FUNZIONE OBIETTIVO/CENTRO DI RESPONSABILITA'		RESIDUI	COMPETENZA	CASSA
DIPARTIMENTO DELL'AMMINISTRAZIONE GENERALE DEL PERSONALE E DEI SERVIZI DEL TESORO	P.DEF.	95.555.409	1.325.180.385	1.371.945.832
	PAGATO	53.934.455	1.221.149.879	1.275.084.334
	RIM.PG.	23.794.137	24.022.984	
	TOTALE	77.728.592	1.245.172.863	1.275.084.334
	EC/M.SP.	17.826.817	80.007.522	96.861.497
	RS. 31/12	47.817.121		
DIPARTIMENTO DEL TESORO	P.DEF.	1.636.298.595	9.712.106.130	9.793.848.620
	PAGATO	454.387.165	9.043.963.535	9.498.350.700
	RIM.PG.	518.492.474	599.588.325	
	TOTALE	972.879.639	9.643.551.861	9.498.350.700
	EC/M.SP.	663.418.956	68.554.270	295.497.920
	RS. 31/12	1.118.080.799		
DIPARTIMENTO DELLA RAGIONERIA GENERALE DELLO STATO	P.DEF.	82.768.804	43.678.719	79.909.909
	PAGATO	69.176.260	3.557.710	72.733.970
	RIM.PG.		30.316.021	
	TOTALE	69.176.260	33.873.731	72.733.970
	EC/M.SP.	13.592.544	9.804.988	7.175.939
	RS. 31/12	30.316.021		
DIPARTIMENTO PER LE POLITICHE FISCALI	P.DEF.	345.863	300.000	300.000
	PAGATO	158.064		158.064
	RIM.PG.	141.936	262.288	
	TOTALE	300.000	262.288	158.064
	EC/M.SP.	45.863	37.712	141.936
	RS. 31/12	404.224		
GUARDIA DI FINANZA	P.DEF.		55.000.000	55.000.000
	PAGATO		55.000.000	55.000.000
	RIM.PG.			
	TOTALE		55.000.000	55.000.000
	EC/M.SP.			
	RS. 31/12			
SERVIZIO PER LA GESTIONE DELLE SPESE RESIDUALI	P.DEF.	44.374	182.500	182.500
	PAGATO		182.500	182.500
	RIM.PG.			
	TOTALE		182.500	182.500
	EC/M.SP.	44.374		
	RS. 31/12			
TOTALE GENERALE	P.DEF.	48.414.571.908	488.173.668.523	501.568.615.991
	PAGATO	22.334.779.545	413.511.179.987	435.845.959.532
	RIM.PG.	11.769.015.409	29.777.337.681	
	TOTALE	34.103.794.953	443.288.517.668	435.845.959.532
	EC/M.SP.	14.310.776.955	44.885.150.855	65.722.656.459
	RS. 31/12	41.546.353.089		

P.DEF.=PREVISIONI DEFINITIVE PAGATO=SOMME PAGATE, RIM.PG.=SOMME RIMASTE DA PAGARE

(in euro)

EC/M.SP.=ECONOMIA/MAGG.SPESE, RS.31/12=RESIDUI DI FINE ESERCIZIO

APPENDICE N. 1

**al conto consuntivo del Ministero dell'economia e delle finanze
per l'anno finanziario 2007**

(Articolo 9 del regio decreto 8 dicembre 1927, n. 2258, convertito nella legge 6 dicembre 1928, n. 3474)

CONTO CONSUNTIVO

DELL'AMMINISTRAZIONE AUTONOMA DEI MONOPOLI DI STATO

NOTA PRELIMINARE

Il bilancio dell'Amministrazione Autonoma dei Monopoli di Stato per l'anno 2007 (appendice 1 alla tabella n.2 – Stato di previsione del Ministero dell'Economia e delle Finanze), è stato approvato con legge 27 dicembre 2006, n° 298.

Relativamente agli aspetti organizzativi, nel corso dell'esercizio 2007, l'Amministrazione, oltre ai tradizionali compiti di controllo sulla fiscalità dei tabacchi, ha definitivamente assunto un ruolo istituzionale quale gestore unico dell'intero comparto dei giochi.

Nel corso dell'anno 2007 è proseguito l'impegno istituzionale di A.A.M.S. quale garante della legalità e della sicurezza in materia di giochi assicurandone la trasparenza mediante la verifica di conformità alle prescrizioni normative ed alle modalità di gestione; ciò ha caratterizzato la strategia operativa dell'A.A.M.S. tesa al perseguimento dei seguenti obiettivi:

- educare al gioco valorizzandone la funzione di aggregazione sociale, come momento di creatività e di comunicazione tra gli individui, fissando le regole di gioco sicuro;
- contrasto al gioco illegale ed all'importazione clandestina del gioco all'estero attraverso la definizione di una serie di interventi di carattere sia normativo che commerciale;
- promozione del ruolo sociale del gioco, anche nel caso dei giochi di abilità a distanza con vincite in denaro, affermando il desiderio di divertirsi con serenità, moderazione e senso di responsabilità;
- consolidamento del comparto degli apparecchi da intrattenimento attraverso la definizione di un insieme di attività finalizzate ad una più efficace "sicurizzazione" dell'offerta del gioco;
- regolamentazione delle modalità tecniche destinate ad inibire l'accesso alla rete Internet dei siti proponenti gioco illecito in assenza di alcun titolo autozizzativo.

Le disposizioni normative intervenute nell'anno 2007 sono:

- a) D. Dirett. n° 46/CGV (G.U. n.31 del 7-2-2007) Determinazione, per l'anno 2007, della base imponibile forfettaria relativa agli apparecchi da intrattenimento e divertimento, di cui all'art.14-bis, comma 5, del D.P.R. 26 ottobre 1972, n.640, e successive modificazioni;
- b) Disposizioni concernenti le modalità di gioco del Bingo con partecipazione a distanza (G.U. n.83 del 10-4-2007);
- c) Decreto 12 aprile 2007 – modalità di assolvimento del PREU (G.U. n° 90 del 18-4-2007);
- d) Decreto Direttoriale n° 2007/14531/Giochi/LTT del 16 maggio 2007, relativo all'ampliamento della rete di raccolta del gioco del lotto (G.U. n° 212 del 12-9-2007);

- e) Decreto Direttoriale n° 28019/giochi/GST del 8 agosto 2007, riguardante “le modalità di gestione e rendicontazione degli adempimenti contabili del concessionario”;
- f) Decreto Direttoriale n° 22550/Giochi/UD del 26 giugno 2007 concernente “la raccolta della nuova scommessa ippica a totalizzatore”;
- g) Decreto Direttoriale n° 22518/Giochi/UD del 25 giugno 2007. Integrazioni e modifiche alle misure per la regolamentazione della raccolta a distanza delle scommesse del bingo e delle lotterie;
- h) Decreto Dirett. 4 luglio 2007 n° 23668/Giochi/ADI concernente “Canone di concessione sugli apparecchi da intrattenimento di cui all’art.10, comma 6, del T.U.L.P.S., nonché modalità di verifica dei versamenti effettuati dal concessionario”(G.U. n° 160 del 12-7-2007);
- i) Decreto Dirett. 12 luglio 2007 concernente le “Modalità di controllo dei versamenti relativi alla liquidazione del PREU dovuto sugli apparecchi di gioco (G.U. n° 173 del 27-7-2007);
- j) D.M. del 6 agosto 2007, n° 129 “Regolamento recante modifiche al decreto del Ministro delle Finanze 2 agosto 1999, n.278, e successive modificazioni ed integrazioni, recante norme concernenti l’istituzione di nuove scommesse a totalizzatore e a quota fissa, ai sensi dell’art.16 della legge 13 maggio 1999, n.133;
- k) D.M. del 6 agosto 2007, n°128 “Regolamento recante modifiche al decreto del Ministro dell’economia e delle Finanze 19 giugno 2003, n.179 e successive modificazioni ed integrazioni, recante norme concernenti la disciplina dei concorsi pronostici su base sportiva;
- l) Decreto Dirett. n.28018/giochi/GST del 8 agosto 2007 riguardante la gestione dei flussi finanziari relativi ai concorsi pronostici su base sportiva;
- m) Decreto del Ministro dell’economia e delle finanze del 17 settembre 2007, recante regolamento per la disciplina dei giochi di abilità a distanza con vincita in denaro, da adottare ai sensi dell’art.38, comma 1, lett. B) del dl. N.223/06, convertito con legge n.248/06;
- n) Decreto Dirett. 31 ottobre 2007, relativo alla modifica del Decreto MEF – AAMS datato 23 aprile 2007, n.535, concernente termini e modalità relativi alle comunicazioni dei Concessionari di rete per la determinazione del PREU (G.U. n° 269 del 19-11-2007);

I risultati di assoluto rilievo ottenuti sia nel comparto dei giochi che in quello dei tabacchi lavorati, derivano dall’attuazione di iniziative che in coerenza con il quadro normativo sono state orientate ad un sempre maggiore contrasto all’illegalità operata attraverso l’intensificazione

dell'attività di prevenzione e controllo del territorio nonché, nel solo settore dei giochi pubblici, con:

- Il progressivo e sempre più mirato sviluppo dei canali distributivi e di commercializzazione dei giochi (tecnologie di rete e internet);
- L'arricchimento del portafoglio giochi pubblici mediante l'introduzione di nuove formule di gioco ;
- Il consolidamento e la sicurezza dei comparti più soggetti al rischio di illegalità;
- L'accrescimento della concorrenzialità del mercato mediante un significativo incremento del numero di operatori italiani ed esteri costituenti l'offerta di gioco.

Inoltre l'A.A.M.S. ha continuato a svolgere le attività di seguito elencate:

- concessione delle rivendite tabacchi lavorati e dei punti di raccolta del gioco del lotto automatizzato;
- iscrizione nella tariffa di vendita al pubblico dei tabacchi lavorati e dei fiammiferi;
- contenzioso penale tributario in materia di contrabbando delle sigarette;
- controllo della conformità dei prodotti da fumo alla normativa nazionale e comunitaria;
- vigilanza e controllo fiscale dell'imposta di consumo e dell'IVA per la vendita dei tabacchi lavorati;
- rilascio ai concessionari del nulla osta per la messa in esercizio relativamente agli apparecchi di cui all'art.110, comma 6, del T.U.L.P.S..

Il legislatore nel 2007, ha avviato una ulteriore fase di ristrutturazione finalizzata al miglioramento delle missioni istituzionali, di indirizzo e controllo, che l'amministrazione è chiamata a svolgere in un settore economico-produttivo in continua evoluzione, particolarmente dinamico e sensibile quale quello del gioco, al fine di meglio tutelare il consumatore-cittadino giocatore e nel contempo assicurare cospicue entrate erariali.

Tali finalità, da più parti auspiccate da diverso tempo, sono raggiungibili soltanto con una struttura operativa snella e dotata di strumenti idonei a mettere in atto le opportune e necessarie misure di intervento e nello stesso tempo fornire risposte rapide agli operatori economici del comparto gioco legalizzato.

Infatti, con D.L. del 1 ottobre 2007, n. 159 (convertito con L. 29 novembre 2007, n. 222), tra l'altro, è stata decentrata l'istituzione di un'apposita Agenzia fiscale, a decorrere dal 1 marzo 2008, con successivo trasferimento della gestione delle funzioni attualmente esercitate dall'A.A.M.S..

Il documento contabile rispecchia la struttura del bilancio introdotta dalla Legge 94/97 ed è articolato, sia per l'entrata che per la spesa, in unità previsionali di base facenti capo ad un unico centro di responsabilità.

In esso viene posto in evidenza il risultato conseguito nell'esercizio 2007

Si espongono nel prospetto che segue i dati riassuntivi del conto consuntivo, ivi compresi quelli delle gestioni speciali ed autonome:

GESTIONE DELLA COMPETENZA
(in migliaia di Euro)

	Previsioni Definitive 2007	Accertamenti Impegni	Differenze
ENTRATE			
Unità previsionali di parte corrente	1.279.630,5	1.034.793,9	- 244.836,6
Unità previsionali di parte capitale	10.000,00	10.000,0	-----
Accensione prestiti	-----	-----	-----
Gestioni speciali ed autonome	11.374.490,0	12.666.846,3	+ 1.292.356,3
Totale Entrate	12.664.120,5	13.711.640,2	+ 1.047.519,7
SPESE			
Unità previsionali di parte corrente	1.199.941,5	753.440,6	- 446.500,9
Unità previsionali di parte capitale	46.091,5	46.091,5	-----
Rimborso prestiti	-----	-----	-----
Avanzo di gestione	43.597,5	245.261,8	+ 201.664,3
Gestioni speciali ed autonome	11.374.490,0	12.666.846,3	+ 1.292.356,3
Totale Spese	12.664.120,5	13.711.640,2	+ 1.047.519,7

Dai dati suesposti si evince che nell'esercizio finanziario 2007 l'Avanzo di Gestione è stato generato, nell'ambito dei capitoli al netto delle gestioni speciali, da economie di spesa (446.500,9) a fronte di minori entrate (244.836,6) verificatesi.

Le risorse finanziarie gestite nel 2007 sul bilancio autonomo dell'Amministrazione (al netto delle gestioni speciali) che hanno consentito la copertura delle relative spese, sono ripartite nella tabella che segue:

ENTRATE PROPRIE DELL'AMMINISTRAZIONE
(in migliaia di Euro)

ACCERTAMENTI	
Concessioni, rivendite e ricevitorie	88.534,8
Concessione Rete Telematica	152.472,5
Fitti attivi	201,9
Rimborso spese gestione lotto, lotterie e bingo	231.777,4
Proventi diversi e canoni di sale estratto	47.114,2
TOTALE	520.100,8

ENTRATE DELLO STATO

Nel corso del 2007 il gettito erariale derivante dall'imposta di consumo sui tabacchi di milioni di Euro **10.328,0** (compresi milioni 266,9 affluiti direttamente alla Regione Sardegna) ha registrato un aumento di 391,9 milioni rispetto all'accertamento del 2006 (3,94 %).

Anche l'IVA sui tabacchi lavorati accertata in 2.901,5 milioni di Euro ha registrato un aumento rispetto all'accertamento dell'anno precedente (+ 93,8 milioni pari al 3,34 %).

L'incremento deriva da diversi fattori tra cui quello relativo alla rideterminazione dei prezzi di vendita al pubblico delle sigarette.

DESCRIZIONE	ACCERTAMENTI (in migliaia di Euro)
Entrate dello Stato	
- Imposta sul consumo Tabacco ecc. (cap. 1601) dello Stato di previsione entrata dello Stato)	10.328.008,5
- Imposta sul valore aggiunto (cap. 1203).....	2.901.497,5
TOTALE ENTRATE DELLO STATO	13.229.506,0

Inoltre al bilancio dell'A.A.M.S. affluiscono le entrate relative alla gestione dei giochi (lotterie e bingo), dei concorsi pronostici e delle scommesse, per le quali dopo aver effettuato i dovuti controlli, si eseguono i versamenti per la parte erariale ai capitoli di entrata del Bilancio dello Stato.

Il gettito erariale da essi derivante per l'anno 2007 è stato il seguente: milioni 1.533.811,8 di euro per le Lotterie, milioni 341.787,1 di euro per il Bingo, milioni 112.200,5 di euro per i Concorsi Pronostici e le Scommesse.

L'ulteriore entrata erariale relativa agli altri giochi affluisce direttamente al Bilancio dello Stato.

GESTIONE DEI RESIDUI

Al 31/12/2007 i residui passivi dei precedenti esercizi (milioni 4.936,5 euro iniziali) risultano rideterminati in milioni di Euro 125,9.

AVANZO FINANZIARIO

Il risultato di gestione, come si evince dal documento contabile, è di milioni 245.261,8.

AMMINISTRAZIONE AUTONOMA DEI MONOPOLI DI STATO RENDICONTO GENERALE PER L'ESERCIZIO FINANZIARIO 2007 CONTO DI CASSA ALLA CHIUSURA DELL'ANNO 2007

Credito verso la Tesoreria all'1/1/2007		137.011.029,77
Entrate versate dalle sezioni di tesoreria Provinciale:		
-accreditate nel periodo gennaio/dicembre	1.020.339.276,17	
-rimaste da accreditare	=====	
		1.020.339.276,17
		1.157.350.305,94
Spese pagate dalle Sezioni di Tesoreria Provinciale nel periodo di gennaio/settembre		
-addebitate nello stesso esercizio sul C/C n.20050	343.680.103,19	
-rimaste da addebitare	478.690.222,77	
		822.370.325,96
Credito verso la Tesoreria al 31/12/2007		334.979.979,98
corrispondente alla differenza tra i residui attivi di € 259.190.180,99 ed i residui passivi di € 594.170.160,85.		

GESTIONI SPECIALI

Le gestioni speciali iscritte nel bilancio dell'Amministrazione comprendono quella del Dopolavoro, prevista dalla legge 217 del 1971, quella per il servizio delle Lotterie Nazionali, trasferito ai Monopoli con legge 357 del 1988, quella per il servizio delle Lotterie ad estrazione istantanea (Legge 62/90), quella del servizio del Lotto (Leggi 528/82 e 85/90) e quella del Servizio Bingo (Direttiva Ministeriale del 12 settembre 2000); esse pareggiano nell'importo complessivo di € 12.666.846,3 milioni, di cui 101,2 milioni relativi alla gestione del dopolavoro, 7.964.244,7 milioni riferiti alle Lotterie, 4.295.773,8 milioni riferiti al Lotto e 406.726,6 milioni riferiti al Bingo.

L'incremento delle entrate derivanti dai giochi, in particolare Lotterie (+ 76,55 %) rispetto al dato accertato lo scorso anno si ritiene derivi dalla forte rilancio della politica di immagine voluta dall'A.A.M.S. in materia di giochi, concorsi e scommesse.

L'assegnazione del Tesoro per la gestione del Servizio Lotto, nell'anno 2007 è stata di 4.295.456,5 milioni di euro: ciò ha permesso all'Amministrazione di effettuare le regolazioni contabili per il versamento al capitolo 1801 - capo V dell'entrata del Bilancio dello Stato e a far fronte alle vincite eccezionalmente numerose tramite l'anticipazione dei fondi al concessionario Lottomatica.

Nell'anno 2007 la concessionaria Lottomatica ha versato direttamente i proventi relativi al Gioco del Lotto al capitolo 1801 di entrata del bilancio dello Stato.

Il gioco del Lotto ha assicurato all'Erario utili per 1.747,4 milioni di Euro rispetto ai 1.959,2 milioni di Euro dell'anno precedente con un decremento pari al 10,81% caratterizzato, in particolare, dal minor numero delle giocate.

ALLEGATI AL PERSONALE

In applicazione di quanto previsto dall'art. 60 del decreto legislativo 30 marzo 2001, n. 165, vengono riportati negli allegati n. 1 e 2 gli emolumenti corrisposti al personale nell'esercizio finanziario 2006.

In tali allegati sono evidenziate per le competenze fisse ed accessorie, distinte per categorie di personale, le pertinenti previsioni definitive ed i corrispondenti impegni, nonché le correlative quote di ritenute.

MINISTERO: Amministrazione autonoma dei monopoli di Stato
ALLEGATO 1
SPESE PER STIPENDI, RETRIBUZIONI ED ALTRI ASSEGNI FISSI
AL PERSONALE IN SERVIZIO

CAPITOLO: 101,117-art.1 e 118 art.1

	Personale in servizio al		Competenza				Somme pagate		
	31.12.2006	31.12.2007	Previsioni iniziali	Variazioni	Previsioni definitive	Impegni	Competenza	Residui	Totale
Dirigenti I fascia	6	5	742	0	742	642	642	0	642
Dirigenti II fascia	37	39	3.050	111	3.161	2.735	2.735	0	2.735
Livelli	1.355	1.285	51.970	477	52.447	45.374	45.373	0	45.373
TOTALE	1.398	1.329	55.762	588	56.350	48.751	48.750	0	48.750
<i>di cui:</i>									
Ritenute erariali			6.736	72	6.808	5.853	5.853	0	5.853
Ritenute prev./ assist.			4.499	50	4.549	3.813	3.813	0	3.813
Oneri riflessi			15.409	144	15.553	13.292	13.292	0	13.292

N.B.: importi in migliaia di euro

ALLEGATO 2

MINISTERO: Amministrazione autonoma dei monopoli di Stato

SPESE PER IL PERSONALE IN SERVIZIO
RETRIBUZIONI ACCESSORIE

CAPITOLI: 104,107,108,109,116,117-art.2,118-art.2,119

	Personale in servizio al 31.12.2006	Personale in servizio al 31.12.2007	Competenza				Somme pagate			
			Previsioni iniziali	Variazioni	Previsioni definitive	Impegni	Competenza	Residui	Totale	
Dirig. Gen./ equip.	6	5	1.316	238	1.554	1.554	1.554	1.397	83	1.480
Dirigenti	37	39	60	0	60	25	25	25	0	25
Livelli	1.355	1.285	10.904	6.143	17.047	15.842	15.842	9.881	4.483	14.364
TOTALE	1.398	1.329	12.280	6.381	18.661	17.421	17.421	11.303	4.566	15.869
di cui:										
Ritenute erariali			1.661	808	2.469	2.223	2.223	1.490	602	2.092
Ritenute prev./ assist.			890	434	1.324	1.210	1.210	812	326	1.138
Oneri riflessi			2.549	1.643	4.192	4.192	4.192	2.433	1.003	3.436

N.B.: importi in migliaia di euro

Scheda obiettivo			
SCHEDA OBIETTIVO N° 1: Sviluppo e consolidamento del mercato e dell'industria dei giochi			
Descrizione dell'obiettivo: <i>Conseguimento di entrate erariali relative alla raccolta di giochi, scommesse e concorsi pronostici, non inferiore alle previsioni di bilancio (euro 6.847.350.000).</i>			
Data inizio:	01/01/07	Data fine:	31/12/07
Obiettivo pluriennale: SI <input checked="" type="checkbox"/> NO <input type="checkbox"/>			
Totale pagamenti effettuati (c/competenza + c/residui) riferiti all'obiettivo			€ 747.798.804,34
Pagamenti effettuati (c/competenza + c/residui) sulle Missioni Istituzionali dell'Amm.ne riferiti all'obiettivo			
Codice:	Denominazione Missione Istituzionale:		€
01.1.2.21	GESTIONE DEI TRIBUTI		856.555.902,27
Codice:	Denominazione Missione Istituzionale:		
Grado di raggiungimento dell'obiettivo nel 2007			
<i>Obiettivo raggiunto. Nell'anno 2007 la raccolta relativa ai giochi pubblici è stata pari a euro 42.192.203.718 (+19,7 rispetto al 2006). Le entrate erariali del settore giochi si sono attestate su euro 7.195.125.494 (+ 7,1% rispetto al 2006).</i>			
INDICATORI ASSOCIATI ALL'OBIETTIVO			
Descrizione Indicatori	Tipo Indicatore	Valore dell'indicatore a previsione	Valore dell'indicatore a consuntivo 2007
1) Entrate effettive / Entrate previste	Indicatori di risultato	Pari almeno alle previsioni di bilancio	Entrate erariali pari a 105,08% su 6.847 milioni di euro previsti
2)			
3)			
4)			

Scheda obiettivo			
SCHEDA OBIETTIVO N° 2: Gestione dei tributi sui tabacchi			
Descrizione dell'obiettivo: <i>Incremento dell'efficacia dell'azione di AAMS nel settore dei tabacchi lavorati. In particolare incremento delle entrate erariali (Iva e accisa) in misura non inferiore a 1.100 milioni di euro rispetto al consuntivo dell'anno 2004.</i>			
Data inizio:	01/01/07	Data fine:	31/12/07
Obiettivo pluriennale: SI <input checked="" type="checkbox"/> NO <input type="checkbox"/>			
Totale pagamenti effettuati (c/competenza + c/residui) riferiti all'obiettivo			€ 108.757.097,92
Pagamenti effettuati (c/competenza + c/residui) sulle Missioni Istituzionali dell'Amm.ne riferiti all'obiettivo			
Codice:	Denominazione Missione Istituzionale:		€
01.1.2.21	GESTIONE DEI TRIBUTI		856.555.902,27
Codice:	Denominazione Missione Istituzionale:		
Grado di raggiungimento dell'obiettivo nel 2007			
<i>Obiettivo raggiunto. In particolare, sono state raccolte entrate complessive pari a 12.953.448.135 euro (di cui 10.051.935.734 a titolo di accisa e 2.901.512.400 a titolo di IVA), con un incremento di 422.574.502 euro (+3,37%) rispetto al risultato dell'anno precedente. L'incremento rispetto al valore della raccolta del 2004 (11.225.000.000 euro) è stato pari a 1.728.448.135 euro</i>			
INDICATORI ASSOCIATI ALL'OBIETTIVO			
Descrizione Indicatori	Tipo Indicatore	Valore dell'indicatore a previsione	Valore dell'indicatore a consuntivo 2007
1) Entrate effettive / Entrate previste	Indicatori di impatto	Incremento delle entrate erariali in misura non inferiore a 1.100 milioni di euro rispetto al consuntivo 2004	Entrate erariali pari a 115,4% su consuntivo 2004 (+1.728.448.135 euro)
2)			
3)			

Scheda obiettivo			
SCHEDA OBIETTIVO N° 3: Interventi di contrasto al gioco illegale e comunicazione istituzionale			
Descrizione dell'obiettivo: <i>Interventi di contrasto al gioco illegale mediante la inibizione dei siti internet privi di autorizzazione, nonché mediante la promozione del gioco sicuro.</i>			
Data inizio:	01/01/07	Data fine:	31/12/07
Obiettivo pluriennale: SI <input checked="" type="checkbox"/> NO <input type="checkbox"/>			
Totale pagamenti effettuati (c/competenza + c/residui) riferiti all'obiettivo			€ 27.641.548,75
Pagamenti effettuati (c/competenza + c/residui) sulle Missioni Istituzionali dell'Amm.ne riferiti all'obiettivo			
Codice:	Denominazione Missione Istituzionale:	€ 27.641.548,75	
01.1.2.22	PREVENZIONE E REPRESSIONE DELLE VIOLAZIONI AGLI OBBLIGHI TRIBUTARI		
Codice:	Denominazione Missione Istituzionale:		
Grado di raggiungimento dell'obiettivo nel 2007			
<p><i>Obiettivo raggiunto.</i> <i>Nell'anno 2007, in particolare, è stato realizzato un sistema automatizzato per la ricerca dei siti che propongono "gioco illegale", funzionale alla irrogazione, in collaborazione con gli organi di polizia, delle sanzioni amministrative pecuniarie previste in materia. Per tale attività sanzionatoria, è stato definito il progetto di un unitario supporto informatico automatizzato. Sono stati oscurati oltre mille siti di gioco illegali attraverso n. 11 provvedimenti di inibizione. E' proseguita l'attività di promozione del "gioco sicuro", nonché l'attività di studio del mercato italiano e delle novità normative e giurisprudenziali del panorama internazionale.</i></p>			
INDICATORI ASSOCIATI ALL'OBIETTIVO			
Descrizione Indicatori	Tipo Indicatore	Valore dell'indicatore a previsione	Valore dell'indicatore a consuntivo 2007
1) Siti internet inibiti / Siti internet da inibire	Indicatori di risultato	100%	100%
2) Violazioni sanzionate / Violazioni riscontrate	Indicatori di risultato	100%	100%
3) Eventi e manifestazioni per la valorizzazione dell'immagine e del ruolo di AAMS	Indicatori di realizzazione fisica	100%	100%
4) Rapporti trimestrali sul mercato dei giochi e l'assetto normativo in materia a livello internazionale	Indicatori di realizzazione fisica	4	4

Scheda obiettivo			
SCHEDA OBIETTIVO N° 4: Riorganizzazione strutturale e gestionale			
Descrizione dell'obiettivo: <i>Ottimizzazione dei modelli organizzativi</i>			
Data inizio:	01/01/07	Data fine:	31/12/07
Obiettivo pluriennale: SI <input type="checkbox"/> NO <input checked="" type="checkbox"/>			
Totale pagamenti effettuati (c/competenza + c/residui) riferiti all'obiettivo			€ 2.250.146,85
Pagamenti effettuati (c/competenza + c/residui) sulle Missioni Istituzionali dell'Amm.ne riferiti all'obiettivo			
Codice:	Denominazione Missione Istituzionale:		€
01.1.2.91	SUPPORTO ALL'ATTIVITA' ISTITUZIONALE DELL'AMMINISTRAZIONE		2.250.146,85
Codice:	Denominazione Missione Istituzionale:		
Grado di raggiungimento dell'obiettivo nel 2007			
<i>Obiettivo non raggiunto. L'attività dei Monopoli di Stato ha risentito, tra l'altro, dell'emanazione del provvedimento di trasformazione dell'Amministrazione autonoma in Agenzia fiscale (art. 40 d.l. 159/2007). Inoltre, l'avanzamento della prevista attività di implementazione di una rete integrata per la gestione amministrativa dei punti di vendita dei generi di monopolio ha risentito della necessità di risolvere alcune pregiudiziali questioni di natura giuridica.</i>			
INDICATORI ASSOCIATI ALL'OBIETTIVO			
Descrizione Indicatori	Tipo Indicatore	Valore dell'indicatore a previsione	Valore dell'indicatore a consuntivo 2007
1) Avanzamento delle attività pianificate	Indicatori di realizzazione fisica	100%	43%

2007

**CONSUNTIVO
DELL'AMMINISTRAZIONE AUTONOMA
DEI MONOPOLI DI STATO PER CAPITOLI**

LEGENDA VALIDA PER L'ENTRATA:

INIZ. = RESIDUI 1 GENNAIO - PREVISIONI DI COMPETENZA E DI CASSA, VARIAZ. = VARIAZIONI DEFIN. = PREVISIONI
VERSATO = SOMME RISCOSE E VERSATE, DA VERS. SOMME RISCOSE RIMASTE DA VERSARE, DA RISC. = SOMME RIMASTE DA
TOTALE = PER RISSOMMA DEI RESIDUI ANNI PRECEDENTI, PER CP ACCERTAMENTI, MG/MNE = MAGGIORI O MINORI ENTRATE.
L.ASS = LEGGE DI ASSESTAMENTO, RS31/12 = RESIDUI DI FINE ESERCIZIO DMT = DECRETO MINISTERO DEL TESORO
DMC = DECRETO MINISTERO COMPETENTE

LEGENDA VALIDA PER LA SPESA:

INIZ. = PREVISIONI INIZIALI VARIAZ = VARIAZIONI P.DEF = PREVISIONI DEFINITIVE PAGATO = SOMME PAGATE
RIM.PG. = SOMME RIMASTE DA PAGARE EC/MSP = ECONOMIE/MAGG. SPESE RS31/12 = RESIDUI DI FINE ESERCIZIO
DMT = DECRETO MINISTRO DEL TESORO DMC = DECRETO MINISTRO COMPETENTE L.ASS. = LEGGE DI ASSESTAMENTO

ENTRATA - CONSUNTIVO PER CAPITOLI					
2007	AMMINISTRAZIONE DEI MONOPOLI DI STATO			1 - MONOPOLI	
UNITA' PREVISIONALE/CAPITOLO			RESIDUI	COMPETENZA	CASSA
NUMERO	DENOMINAZIONE				
	1 - MONOPOLI				
	1.1 TITOLO I - ENTRATE CORRENTI				
1.1.1	Proventi diversi				
0131	CANONI PER IL SALE ESTRATTO O PRODOTTO	INIZ.	1.306.667,30	2.950.000,00	2.950.000,00
	(02.03.02)	VARIAZ.			
		DEFIN.	1.306.667,30	2.950.000,00	2.950.000,00
		VERSATO	1.306.667,30	2.301.580,63	3.608.247,93
		DA VERS		71.385,55	
		DA RISC			
		TOTALE	1.306.667,30	2.372.966,18	3.608.247,93
		MG/MNE		577.033,82	+658.247,93
		RS31/12	71.385,55		
0158	ENTRATE DERIVANTI DALLA RASSEGNAZIONE DELLE SOMME RISCOSE A TITOLO DI SANZIONI AMMINISTRATIVE PECUNIARIE DI CUI ALL'ART. 110 COMMA 9 DEL TULPS	INIZ.			
	(02.03.02)	VARIAZ.		2.278.137,00	2.278.137,00
	(NUOVA ISTITUZIONE)	DEFIN.		2.278.137,00	2.278.137,00
		VERSATO		2.278.137,00	2.278.137,00
		DA VERS			
		DA RISC			
		TOTALE		2.278.137,00	2.278.137,00
		MG/MNE			
		RS31/12			
0160	PROVENTI DERIVANTI DALLA FORNITURA DI TASSELLI FISCALI AI PRODUTTORI ESTERI E NAZIONALI DI TABACCHI LAVORATI	INIZ.	7.194.906,81	15.000.000,00	15.000.000,00
	(02.03.02)	VARIAZ.			7.194.907,00
		DEFIN.	7.194.906,81	15.000.000,00	22.194.907,00
		VERSATO	7.194.906,81	9.918.668,04	17.113.574,85
		DA VERS		3.815.517,61	
		DA RISC			
		TOTALE	7.194.906,81	13.734.185,65	17.113.574,85
		MG/MNE		1.265.814,35	5.081.332,15
		RS31/12	3.815.517,61		

VARIAZIONI:
 CAPITOLO 0158: L.ASS. 211 2007 (CP CS 2.278.137,00)
 CAPITOLO 0160: L.ASS. 211 2007 (CS 7.194.907,00)

ENTRATA - CONSUNTIVO PER CAPITOLI					
2007		AMMINISTRAZIONE DEI MONOPOLI DI STATO		1 - MONOPOLI	
UNITA' PREVISIONALE/CAPITOLO			RESIDUI	COMPETENZA	CASSA
NUMERO	DENOMINAZIONE				
0161	PROVENTI DIVERSI E RECUPERO FONDI (01.03.02)	INIZ.	2.947.207,07	6.000.000,00	6.000.000,00
		VARIAZ.			
		DEFIN.	2.947.207,07	6.000.000,00	6.000.000,00
		VERSATO	2.488.779,91	29.334.137,73	31.822.917,64
		DA VERS		1.518.567,65	
		DA RISC	458.427,16		
		TOTALE	2.947.207,07	30.852.705,38	31.822.917,64
		MG/MNE RS31/12	1.976.994,81	+24.852.705,38	+25.822.917,64
0162	PROVENTI RELATIVI AI CANONI DI CONCESSIONE PER LA GESTIONE DELLA RETE TELEMATICA RELATIVA AGLI APPARECCHI DA DIVERTEMENTO ED INTRATTENIMENTO (01.03.02)	INIZ.	4.024.483,73	115.000.000,00	105.000.000,00
		VARIAZ.		35.000.000,00	35.000.000,00
		DEFIN.	4.024.483,73	150.000.000,00	140.000.000,00
		VERSATO	4.024.483,73	122.887.311,45	126.911.795,18
		DA VERS		29.585.162,41	
		DA RISC			
		TOTALE	4.024.483,73	152.472.473,86	126.911.795,18
		MG/MNE RS31/12	29.585.162,41	+2.472.473,86	13.088.204,82
0163	PROVENTI RELATIVI ALLE CONCESSIONI ALLE RIVENDITE DEI GENERI DI MONOPOLIO ED ALLE RICEVITORIE DEL LOTTO. (01.03.02)	INIZ.	44.715.649,51	70.000.000,00	70.000.000,00
		VARIAZ.		7.000.000,00	7.000.000,00
		DEFIN.	44.715.649,51	77.000.000,00	77.000.000,00
		VERSATO	44.715.649,51	58.596.812,81	103.312.462,32
		DA VERS		27.938.027,22	
		DA RISC			
		TOTALE	44.715.649,51	86.534.840,03	103.312.462,32
		MG/MNE RS31/12	27.938.027,22	+9.534.840,03	+26.312.462,32

VARIAZIONI:
 CAPITOLO 0162: L.ASS. 211 2007 (CP CS 35.000.000,00)
 CAPITOLO 0163: L.ASS. 211 2007 (CP CS 7.000.000,00)

ENTRATA - CONSUNTIVO PER CAPITOLI						
2007		AMMINISTRAZIONE DEI MONOPOLI DI STATO		1 - MONOPOLI		
UNITA' PREVISIONALE/CAPITOLO			RESIDUI	COMPETENZA	CASSA	
NUMERO	DENOMINAZIONE					
0164	VERSAMENTO DA PARTE DI TERZI CONTRAENTI CON L'AMMINISTRAZIONE DELLE SOMME RISCOSE PER SPESE DI COPIA, STAMPA, CARTA BOLLATA, REGISTRAZIONE E VARIE, INERENTI ALLA STIPULA DI CONTRATTI (01.03.02)	INIZ.	62.444,30	300.000,00	300.000,00	
		VARIAZ.				
		DEFIN.	62.444,30	300.000,00	300.000,00	
		VERSATO	62.444,30	114.726,29	177.170,59	
		DA VERS		39.672,79		
		DA RISC				
		TOTALE	62.444,30	154.399,08	177.170,59	
0165	ENTRATE DERIVANTI DALLA RIASSEGNAZIONE DELLE SOMME RELATIVE AI COMPENSI PER INCARICHI AI DIRIGENTI DI PRIMA FASCIA (01.03.02) (NUOVA ISTITUZIONE)	INIZ.				
		VARIAZ.		199.337,00	199.337,00	
		DEFIN.		199.337,00	199.337,00	
		VERSATO		199.337,00	199.337,00	
		DA VERS				
		DA RISC				
		TOTALE		199.337,00	199.337,00	
0178	RIMBORSO DALL'ISTITUTO NAZIONALE DELLA PREVIDENZA SOCIALE DELL'IMPORTO DELLE PENSIONI ANTICIPATE AL PERSONALE SALARIATO (04.03.02)	INIZ.		40.000.000,00	40.000.000,00	
		VARIAZ.		10.000.000,00	10.000.000,00	
		DEFIN.		50.000.000,00	50.000.000,00	
		VERSATO		25.204.046,04	25.204.046,04	
		DA VERS				
		DA RISC				
		TOTALE		25.204.046,04	25.204.046,04	
		MG/MNE		24.795.953,96	24.795.953,96	
		RS31/12				

VARIAZIONI:
 CAPITOLO 0165: L.ASS. 211 2007 (CP CS 199.337,00)
 CAPITOLO 0178: L.ASS. 211 2007 (CP CS 10.000.000,00)

ENTRATA - CONSUNTIVO PER CAPITOLI					
2007	AMMINISTRAZIONE DEI MONOPOLI DI STATO			1 - MONOPOLI	
UNITA' PREVISIONALE/CAPITOLO			RESIDUI	COMPETENZA	CASSA
NUMERO	DENOMINAZIONE				
0182	ECONOMIE NEI RESIDUI PASSIVI E MAGGIORI ACCERTAMENTI NEI RESIDUI ATTIVI DEI PRECEDENTI ESERCIZI FINANZIARI (05.03.02) (PER MEMORIA)	INIZ. VARIAZ. DEFIN. VERSATO DA VERS DA RISC TOTALE MG/MNE RS31/12		20.160.638,58	20.160.638,58
1.1.2	Sovvenzioni				
0167	SOVVENZIONE DEL TESORO PER IL FONDO GENERALE PER L'EROGAZIONE DEL TRATTAMENTO ECONOMICO ACCESSORIO DI CUI ALL'ART.65 DEL C.C.N.L. (02.03.02) (NUOVA ISTITUZIONE)	INIZ. VARIAZ. DEFIN. VERSATO DA VERS DA RISC TOTALE MG/MNE RS31/12	293.051,00		293.051,00
0170	CONTRIBUTO DA PARTE DEL MINISTERO DELL'ECONOMIA E DELLE FINANZE PER IL SOSTENIMENTO DELLE SPESE RELATIVE AGLI APPARECCHI DA INTRATTENIMENTO E DIVERTIMENTO. (02.03.02)	INIZ. VARIAZ. DEFIN. VERSATO DA VERS DA RISC TOTALE MG/MNE RS31/12		10.000.000,00	10.000.000,00
0171	SOVVENZIONE DEL MINISTERO DELL'ECONOMIA A PAREGGIO DEL DISAVANZO FINANZIARIO (02.03.02) (PER MEMORIA)	INIZ. VARIAZ. DEFIN. VERSATO DA VERS DA RISC TOTALE MG/MNE RS31/12		8.742.936,08	8.742.936,08

ENTRATA - CONSUNTIVO PER CAPITOLI					
2007		AMMINISTRAZIONE DEI MONOPOLI DI STATO		1 - MONOPOLI	
UNITA' PREVISIONALE/CAPITOLO			RESIDUI	COMPETENZA	CASSA
NUMERO	DENOMINAZIONE				
0172	ASSEGNAZIONE DA PARTE DEL MINISTERO DELL'ECONOMIA E DELLE FINANZE CONNESSA ALLE RISCOSSIONI IN VIA DEFINITIVA CORRELABILI AD ATTIVITA' DI CONTROLLO FISCALE, ALLE MAGGIORI ENTRATE REALIZZATE CON LA VENDITA DEGLI IMMOBILI DELLO STATO ED AI RISPARMI DI SPESA PER INTERESSI, DA DESTINARE ALLA RETRIBUZIONE DEL PERSONALE NONCHE' AL POTENZIAMENTO DELL'AMMINISTRAZIONE ECONOMICA E FINANZIARIA	INIZ.			
		VARIAZ.		6.500.000,00	6.500.000,00
		DEFIN.		6.500.000,00	6.500.000,00
		VERSATO			
		DA VERS			
		DA RISC		6.500.000,00	
		TOTALE		6.500.000,00	
	(02.03.02)	MG/MNE			6.500.000,00
	(NUOVA ISTITUZIONE)	RS31/12	6.500.000,00		
1.1.3	Redditi e rimborsi				
0173	RIMBORSO DAL MINISTERO DELL'ECONOMIA DELLE SPESE SOSTENUTE DALL'AMMINISTRAZIONE DEI MONOPOLI DI STATO PER LE ATTIVITA' DI INTERESSE GENERALE RELATIVE AL CONTROLLO DELLE IMPOSTE SUI TABACCHI LAVORATI, ALLA GESTIONE DEI REPERTI DI CONTRABBANDO ED ALLA SALVAGUARDIA DELL'ECOSISTEMA NELLE SALINE DISMESSE	INIZ.		18.850.677,00	18.850.677,00
		VARIAZ.			
		DEFIN.		18.850.677,00	18.850.677,00
		VERSATO			
		DA VERS		16.481.026,40	16.481.026,40
		DA RISC			
		TOTALE		16.481.026,40	16.481.026,40
	(03.03.02)	MG/MNE		2.369.650,60	2.369.650,60
		RS31/12			
0175	FITTO DI IMMOBILI DI PROPRIETA' DELL'AMMINISTRAZIONE	INIZ.	82.663,80	250.000,00	250.000,00
		VARIAZ.			
		DEFIN.	82.663,80	250.000,00	250.000,00
		VERSATO	82.663,80	145.209,26	227.873,06
		DA VERS		56.718,53	
		DA RISC			
		TOTALE	82.663,80	201.927,79	227.873,06
		MG/MNE		48.072,21	22.126,94
		RS31/12	56.718,53		

VARIAZIONI:
CAPITOLO 0172: DMT 68241 2007 (CP CS 6.500.000,00)

ENTRATA - CONSUNTIVO PER CAPITOLI					
2007	AMMINISTRAZIONE DEI MONOPOLI DI STATO			1 - MONOPOLI	
UNITA' PREVISIONALE/CAPITOLO			RESIDUI	COMPETENZA	CASSA
NUMERO	DENOMINAZIONE				
0180	RIMBORSO SPESE PER IL CONTROLLO DELLA GESTIONE DEL LOTTO (03.03.02)	INIZ.	7.746.853,00	7.746.853,00	7.746.853,00
		VARIAZ.			7.746.853,00
		DEFIN.	7.746.853,00	7.746.853,00	15.493.706,00
		VERSATO	7.746.853,00	7.746.853,00	15.493.706,00
		DA VERS			
		DA RISC			
		TOTALE	7.746.853,00	7.746.853,00	15.493.706,00
		MG/MNE			
		RS31/12			
0186	RIMBORSO SPESE PER LA GESTIONE DELLE LOTTERIE NAZIONALI (03.03.02)	INIZ.	75.566.116,86	81.000.000,00	85.000.000,00
		VARIAZ.		31.900.000,00	85.000.000,00
		DEFIN.	75.566.116,86	112.900.000,00	170.000.000,00
		VERSATO	75.559.528,26	71.361.608,62	146.921.136,88
		DA VERS			
		DA RISC	6.588,60	87.729.424,21	
		TOTALE	75.566.116,86	159.091.032,83	146.921.136,88
		MG/MNE	+46.191.032,83	23.078.863,12	
		RS31/12	87.736.012,81		
0187	COMPENSO PER IL CONTROLLORE CENTRALIZZATO DEL GIOCO DEL BINGO (03.03.02)	INIZ.	47.997.118,95	66.500.000,00	69.506.320,00
		VARIAZ.		2.155.463,00	
		DEFIN.	47.997.118,95	68.655.463,00	69.506.320,00
		VERSATO	47.997.118,95	28.883.999,31	76.881.118,26
		DA VERS			
		DA RISC		36.055.544,05	
		TOTALE	47.997.118,95	64.939.543,36	76.881.118,26
		MG/MNE	3.715.919,64	+7.374.798,26	
		RS31/12	36.055.544,05		

VARIAZIONI:
 CAPITOLO 0180: L.ASS. 211 2007 (CS 7.746.853,00)
 CAPITOLO 0186: L.ASS. 211 2007 (CP 31.900.000,00 CS 85.000.000,00)
 CAPITOLO 0187: L.ASS. 211 2007 (CP 2.155.463,00)

ENTRATA - CONSUNTIVO PER CAPITOLI					
2007	AMMINISTRAZIONE DEI MONOPOLI DI STATO		1 - MONOPOLI		
UNITA' PREVISIONALE/CAPITOLO		RESIDUI	COMPETENZA	CASSA	
NUMERO	DENOMINAZIONE				
1.1.4	Giochi scommesse e concorsi pronostici				
0190	ENTRATE DERIVANTI DAI CONCORSI PRONOSTICI CONNESSI A MANIFESTAZIONI SPORTIVE ORGANIZZATE E SVOLTE SOTTO IL CONTROLLO DEL C.O.N.I. (01.03.02)	INIZ. VARIAZ. DEFIN. VERSATO DA VERS DA RISC TOTALE MG/MNE RS31/12	9.851.766,46 9.851.766,46 9.851.766,46 9.851.766,46 16.235.632,89	256.000.000,00 256.000.000,00 121.773.813,32 16.235.632,89 138.009.446,21 117.990.553,79	256.000.000,00 256.000.000,00 131.625.579,78 131.625.579,78 124.374.420,72
0191	ENTRATE DERIVANTI DALLE SCOMMESSE DIVERSE DA QUELLE IPPICHE. (01.03.02)	INIZ. VARIAZ. DEFIN. VERSATO DA VERS DA RISC TOTALE MG/MNE RS31/12	755.332,87 755.332,87 755.332,87 755.332,87 1.830.508,20	45.000.000,00 45.000.000,00 12.257.597,72 1.830.508,20 14.088.105,92 30.911.894,08	45.000.000,00 45.000.000,00 13.012.930,59 13.012.930,59 31.987.069,41
0192	ENTRATE DERIVANTI DALLE SCOMMESSE CONNESSE A MANIFESTAZIONI IPPICHE ORGANIZZATE E SVOLTE SOTTO IL CONTROLLO DELL' U.N.I.R.E. (01.03.02)	INIZ. VARIAZ. DEFIN. VERSATO DA VERS DA RISC TOTALE MG/MNE RS31/12	19.191.239,93 19.191.239,93 19.191.239,93 19.191.239,93 37.349.004,12	450.000.000,00 450.000.000,00 247.680.351,06 37.349.004,12 285.029.355,18 164.970.644,82	450.000.000,00 450.000.000,00 266.871.590,99 266.871.590,99 183.128.409,01
0193	ENTRATE DERIVANTI DALLA RIASSEGNAZIONE DEI PROVENTI RELATIVI ALLE SCOMMESSE DIVERSE DA QUELLE IPPICHE E SPORTIVE RISERVATE AL CONI PER GLI ADEMPIMENTI DI CUI ALL'ART. 16, COMMA 2, DELLA LEGGE N. 133 DEL 1999 (01.03.02)	INIZ. VARIAZ. DEFIN. VERSATO DA VERS DA RISC TOTALE MG/MNE RS31/12	 	 	

		ENTRATA - CONSUNTIVO PER CAPITOLI			
2007		AMMINISTRAZIONE DEI MONOPOLI DI STATO	1 - MONOPOLI		
UNITA' PREVISIONALE/CAPITOLO		RESIDUI	COMPETENZA	CASSA	
NUMERO	DENOMINAZIONE				
0194	PRELEVAMENTO DAL FONDO SPECIALE DI RISERVA RELATIVO ALLE SCOMMESSE DIVERSE DA QUELLE IPPICHE. (02.03.02) (PER MEMORIA)	INIZ. VARIAZ. DEFIN. VERSATO DA VERS DA RISC TOTALE MG/MNE RS31/12			
	1.2 TITOLO II - ENTRATE IN CONTO CAPITALE				
1.2.1	Ammortamento				
0506	SOMMA DA INTROITARE PER L'AMMORTAMENTO DI BENI PATRIMONIALI (07.03.02)	INIZ. VARIAZ. DEFIN. VERSATO DA VERS DA RISC TOTALE MG/MNE RS31/12	13.000.000,00 13.000.000,00 13.000.000,00 13.000.000,00 10.000.000,00 10.000.000,00	10.000.000,00 10.000.000,00 10.000.000,00 10.000.000,00	13.000.000,00 13.000.000,00 13.000.000,00 13.000.000,00
	1.4 GESTIONI SPECIALI ED AUTONOME				
1.4.1	Dopolavoro				
1001	CONTRIBUTO DELL'AMMINISTRAZIONE DEI MONOPOLI DI STATO, PROVENTI DERIVANTI DAL TESSERAMENTO ED ALTRE ENTRATE INERENTI ALLO SVOLGIMENTO DELLE ATTIVITA' DELL'UFFICIO CENTRALE E DELLE SEZIONI (99.03.02)	INIZ. VARIAZ. DEFIN. VERSATO DA VERS DA RISC TOTALE MG/MNE RS31/12	14.866,64 14.866,64 14.866,64 14.866,64 14.866,64 6.750,00 14.866,64 6.750,00	140.000,00 140.000,00 94.416,60 6.750,00 101.166,60 38.833,40	140.000,00 140.000,00 109.283,24 109.283,24 30.716,76

ENTRATA - CONSUNTIVO PER CAPITOLI						
2007	AMMINISTRAZIONE DEI MONOPOLI DI STATO			1 - MONOPOLI		
UNITA' PREVISIONALE/CAPITOLO			RESIDUI	COMPETENZA	CASSA	
NUMERO	DENOMINAZIONE					
1.4.2	Lotterie nazionali					
2001	PROVENTI DERIVANTI DALLA VENDITA DEI BIGLIETTI DELLE LOTTERIE NAZIONALI TRADIZIONALI; PROVENTI DIVERSI E RECUPERO FONDI. (99.03.02)			INIZ. 83.325.708,01 VARIAZ. DEFIN. 83.325.708,01 VERSATO 83.325.708,01 DA VERS DA RISC TOTALE 83.325.708,01 MG/MNE RS31/12 85.376.323,85	79.500.000,00 10.500.000,00 90.000.000,00 8.269.527,56 42.733.818,87 42.642.504,98 93.645.851,41 +3.645.851,41	94.500.000,00 78.825.709,00 173.325.709,00 91.595.235,57
2002	PRELEVAMENTO DAL FONDO DI RISERVA RELATIVO AL SERVIZIO DELLE LOTTERIE NAZIONALI TRADIZIONALI. (99.03.02)			INIZ. VARIAZ. DEFIN. VERSATO DA VERS DA RISC TOTALE MG/MNE RS31/12	1.350.000,00 1.350.000,00 1.186.700,00 1.186.700,00 163.300,00	1.186.700,00 1.186.700,00 +1.186.700,00
2003	PROVENTI DERIVANTI DALLA VENDITA DEI BIGLIETTI DELLE LOTTERIE NAZIONALI AD ESTRAZIONE ISTANTANEA. PROVENTI DIVERSI E RECUPERO FONDI (99.03.02)			INIZ. 2.992.067.791,26 VARIAZ. DEFIN. 2.992.067.791,26 VERSATO 2.992.067.791,26 DA VERS DA RISC TOTALE 2.992.067.791,26 MG/MNE RS31/12 3.524.589.519,98	4.000.000.000,00 1.555.000.000,00 5.555.000.000,00 4.344.822.618,43 67.735.977,17 3.456.853.542,81 7.869.412.138,41 +2.314.412.138,41	4.000.000.000,00 4.547.067.792,00 8.547.067.792,00 7.336.890.409,69 7.336.890.409,69 1.210.177.382,31
VARIAZIONI: CAPITOLO 2001: L.ASS. 211 2007 (CP 10.500.000,00 CS 78.825.709,00) CAPITOLO 2002: L.ASS. 211 2007 (CP 1.350.000,00) CAPITOLO 2003: L.ASS. 211 2007 (CP 1.555.000.000,00 CS 4.547.067.792,00)						

ENTRATA - CONSUNTIVO PER CAPITOLI					
2007	AMMINISTRAZIONE DEI MONOPOLI DI STATO		1 - MONOPOLI		
UNITA' PREVISIONALE/CAPITOLO		RESIDUI	COMPETENZA	CASSA	
NUMERO	DENOMINAZIONE				
1.4.3	Lotto				
3001	ASSEGNAZIONI DEL TESORO PER LA GESTIONE DEL SERVIZIO DEL GIOCO DEL LOTTO AUTOMATIZZATO. PROVENTI DIVERSI E RECUPERO FONDI. (99.03.02)	INIZ. VARIAZ. DEFIN. VERSATO DA VERS DA RISC TOTALE MG/MNE RS31/12	284.538.178,06 284.538.178,06 284.538.178,06 284.538.178,06 226.263.951,88 284.538.178,06 226.263.951,88	6.000.000.000,00 -702.000.000,00 5.298.000.000,00 4.069.509.848,58 226.263.951,88 4.295.773.800,46 1.002.226.199,54	6.000.000.000,00 -417.461.821,00 5.582.538.179,00 4.354.048.026,64 4.354.048.026,64 1.228.490.152,36
1.4.4	Altri giochi				
3010	VERSAMENTI DA PARTE DEL CONCESSIONARIO DELLA GESTIONE DEL GIOCO DEL "BINGO" DELLE SOMME CORRISPONDENTI ALLA QUOTA DI PRELIEVO ERARIALE ED AL COMPENSO DELL'AFFIDATARIO DEL CONTROLLO CENTRALIZZATO DEL GIOCO (99.03.02)	INIZ. VARIAZ. DEFIN. VERSATO DA VERS DA RISC TOTALE MG/MNE RS31/12	244.114.696,82 244.114.696,82 244.114.696,82 244.114.696,82 1.026.126,21 244.114.696,82 1.026.126,21	416.500.000,00 13.500.000,00 430.000.000,00 405.700.487,49 1.026.126,21 406.726.613,70 23.273.386,30	466.500.000,00 113.500.000,00 580.000.000,00 649.815.184,31 649.815.184,31 649.815.184,31 +69.815.184,31
	TOTALE CENTRO DI RESPONSABILITA'	INIZ. VARIAZ. DEFIN. VERSATO DA VERS DA RISC TOTALE MG/MNE RS31/12	3.838.796.742,38 3.838.796.742,38 3.838.331.726,62 465.015,76 3.838.796.742,38 4.096.452.852,91	11.690.737.530,00 973.382.937,00 12.664.120.467,00 9.615.652.389,00 456.206.821,10 13.711.640.226,15 +1.047.519.759,15	11.755.743.850,00 4.482.850.914,00 16.238.594.764,00 13.453.984.115,62 13.453.984.115,62 2.784.610.648,38

VARIAZIONI:
 CAPITOLE 3001: L.ASS. 211 2007 (CP -702.000.000,00 CS -417.461.821,00)
 CAPITOLE 3010: L.ASS. 211 2007 (CP 13.500.000,00 CS 113.500.000,00)

TABELLA 02 APPENDICE 1

IL MINISTRO

[Handwritten signature] 30 MAG. 2008

RICONOSCIUTO ESATTO E CONFORME ALLE SCRITTURE DELLA RAGIONERIA GENERALE DELLO STATO

IL RAGIONIERE GENERALE DELLO STATO

Cautio

30 MAG. 2008

Visto e riconosciuto regolare a termini e nei limiti della
decisione della Corte dei conti a Sezioni riunite
Roma, li 26 GIU. 2008

[Handwritten signature]



SPESA - CONSUNTIVO PER CAPITOLI						
2007	AMMINISTRAZIONE DEI MONOPOLI DI STATO			1 - MONOPOLI		
UNITA' PREVISIONALE/CAPITOLO			RESIDUI	COMPETENZA	CASSA	
NUMERO	DENOMINAZIONE					
	1 - MONOPOLI					
	1.1 TITOLO I - SPESE CORRENTI					
1.1.1.0	FUNZIONAMENTO					
	Personale					
0101	STIPENDI ED ALTRI ASSEGNI FISSI AL PERSONALE AL NETTO DELL'IMPOSTA REGIONALE SULLE ATTIVITA' PRODUTTIVE E DEGLI ONERI SOCIALI A CARICO DELL'AMMINISTRAZIONE.		INIZ.	142,47	40.352.375,00	40.352.375,00
			VARIAZ.		445.092,00	445.235,00
			P. DEF.	142,47	40.797.467,00	40.797.610,00
	(01.01.00)		PAGATO	142,47	35.458.473,07	35.458.615,54
			RIM. PG.		1.392,07	
			TOTALE	142,47	35.459.865,14	35.458.615,54
			EC/MSP		5.337.601,86	5.338.994,46
			RS31/12	1.392,07		
0104	COMPENSI PER LAVORO STRAORDINARIO AL PERSONALE AL NETTO DELL'IMPOSTA REGIONALE SULLE ATTIVITA' PRODUTTIVE E DEGLI ONERI SOCIALI A CARICO DELL'AMMINISTRAZIONE.		INIZ.	514.647,60	2.611.890,00	2.650.801,00
			VARIAZ.			258.080,00
			P. DEF.	514.647,60	2.611.890,00	2.908.881,00
	(01.02.00)		PAGATO	417.171,25	2.111.649,00	2.528.820,25
			RIM. PG.	97.476,35	462.167,50	
			TOTALE	514.647,60	2.573.816,50	2.528.820,25
			EC/MSP		38.073,50	380.060,75
			RS31/12	559.643,85		
0107	INDENNITA' E RIMBORSO SPESE DI TRASPORTO PER MISSIONI NEL TERRITORIO NAZIONALE.		INIZ.	6.454,08	1.549.371,00	1.549.371,00
			VARIAZ.			6.455,00
	(02.00.00)		P. DEF.	6.454,08	1.549.371,00	1.555.826,00
			PAGATO	5.703,54	648.019,38	653.722,92
			RIM. PG.	750,54	4.770,00	
			TOTALE	6.454,08	652.789,38	653.722,92
			EC/MSP		896.581,62	902.103,08
			RS31/12	5.520,54		
VARIAZIONI: CAPITOLO 0101: DMC 29530 2007 (CP CS 335.225,00) L.ASS. 211 2007 (CP 109.867,00 CS 110.010,00) CAPITOLO 0104: L.ASS. 211 2007 (CS 258.080,00) CAPITOLO 0107: L.ASS. 211 2007 (CS 6.455,00)						

SPESA - CONSUNTIVO PER CAPITOLI						
2007	AMMINISTRAZIONE DEI MONOPOLI DI STATO		1 - MONOPOLI			
UNITA' PREVISIONALE/CAPITOLO			RESIDUI	COMPETENZA	CASSA	
NUMERO	DENOMINAZIONE					
0108	INDENNITA' E RIMBORSO SPESE DI TRASPORTO PER MISSIONI ALL'ESTERO (02.00.00)	INIZ.	4.225,21	309.874,00	309.874,00	
		VARIAZ.			4.226,00	
		P. DEF.	4.225,21	309.874,00	314.100,00	
		PAGATO	3.957,43	42.511,02	46.468,45	
		RIM. PG.	267,78	5.000,00		
		TOTALE	4.225,21	47.511,02	46.468,45	
		EC/MSP RS31/12			262.362,98	267.631,55
0109	INDENNITA' E RIMBORSO SPESE DI TRASPORTO PER TRASFERIMENTI (02.00.00)	INIZ.	1.769,39	309.874,00	309.874,00	
		VARIAZ.			1.770,00	
		P. DEF.	1.769,39	309.874,00	311.644,00	
		PAGATO	1.100,00		1.100,00	
		RIM. PG.	669,39			
		TOTALE	1.769,39		1.100,00	
		EC/MSP RS31/12			309.874,00	310.544,00
0113	RIMBORSO ALL'INAIL DELLE PRESTAZIONI ECONOMICHE RESE PER CONTO DELL'AMMINISTRAZIONE (04.00.00)	INIZ.		5.164.569,00	5.164.569,00	
		VARIAZ.				
		P. DEF.		5.164.569,00	5.164.569,00	
		PAGATO		66.019,30	66.019,30	
		RIM. PG.				
		TOTALE		66.019,30	66.019,30	
		EC/MSP RS31/12			5.098.549,70	5.098.549,70
0116	FONDO PER IL TRATTAMENTO ECONOMICO ACCESSORIO DEI DIRIGENTI DI PRIMA FASCIA (01.00.00)	INIZ.	166.633,76	1.308.167,00	1.308.167,00	
		VARIAZ.		237.518,00	404.152,00	
		P. DEF.	166.633,76	1.545.685,00	1.712.319,00	
		PAGATO	83.369,03	1.388.978,94	1.472.347,97	
		RIM. PG.	83.264,73	156.706,06		
		TOTALE	166.633,76	1.545.685,00	1.472.347,97	
		EC/MSP RS31/12				239.971,03

VARIAZIONI:
 CAPITOLO 0108: L.ASS. 211 2007 (CS 4.226,00)
 CAPITOLO 0109: L.ASS. 211 2007 (CS 1.770,00)
 CAPITOLO 0116: DMC 29530 2007 (CP CS 107.657,00)
 L.ASS. 211 2007 (CP 129.861,00 CS 296.495,00)

SPESA - CONSUNTIVO PER CAPITOLI					
2007	AMMINISTRAZIONE DEI MONOPOLI DI STATO		1 - MONOPOLI		
UNITA' PREVISIONALE/CAPITOLO		RESIDUI	COMPETENZA	CASSA	
NUMERO	DENOMINAZIONE				
0117	ONERI SOCIALI A CARICO DELL'AMMINISTRAZIONE SULLE RETRIBUZIONI CORRISPOSTE AI DIPENDENTI. (01.00.00)	INIZ.	2.812.397,55	13.613.415,00	14.213.415,00
		VARIAZ.		1.285.561,00	2.897.959,00
		P. DEF.	2.812.397,55	14.898.976,00	17.111.374,00
		PAGATO	1.416.762,43	11.843.169,27	13.259.931,70
		RIM. PG.	1.395.635,12	1.270.183,24	
		TOTALE	2.812.397,55	13.113.352,51	13.259.931,70
		EC/MSP RS31/12		1.785.623,49	3.851.442,30
0118	SOMME DOVUTE A TITOLO DI IMPOSTA REGIONALE SULLE ATTIVITA' PRODUTTIVE SULLE RETRIBUZIONI CORRISPOSTE AI DIPENDENTI. (01.00.00)	INIZ.	1.003.105,90	3.987.335,00	4.387.335,00
		VARIAZ.		445.392,00	798.498,00
		P. DEF.	1.003.105,90	4.432.727,00	5.185.833,00
		PAGATO	535.038,87	3.511.923,76	4.046.962,63
		RIM. PG.	468.067,03	444.882,71	
		TOTALE	1.003.105,90	3.956.806,47	4.046.962,63
		EC/MSP RS31/12		475.920,53	1.138.870,37
0119	FONDO GENERALE PER L'EROGAZIONE DEL TRATTAMENTO ACCESSORIO (01.00.00)	INIZ.	6.934.562,85	4.000.000,00	5.105.058,00
		VARIAZ.		4.855.309,00	8.664.814,00
		P. DEF.	6.934.562,85	8.855.309,00	13.769.872,00
		PAGATO	3.132.382,54	5.048.349,35	8.180.731,89
		RIM. PG.	3.802.180,31	3.773.408,20	
		TOTALE	6.934.562,85	8.821.757,55	8.180.731,89
		EC/MSP RS31/12		33.551,45	5.589.140,11
0122	QUOTA DELLE RISORSE ASSEGNATE IN CONNESSIONE ALLE SOMME RISCOSE IN VIA DEFINITIVA CORRELABILI AD ATTIVITA' DI CONTROLLO FISCALE, ALLE MAGGIORI ENTRATE REALIZZATE CON LA VENDITA DEGLI IMMOBILI DELLO STATO ED AI RISPARMI DI SPESA PER INTERESSI, DA DESTINARE ALLA RETRIBUZIONE DEL PERSONALE (01.00.00) (NUOVA ISTITUZIONE)	INIZ.			
		VARIAZ.			
		P. DEF.			
		PAGATO			
		RIM. PG.			
		TOTALE			
		EC/MSP RS31/12			

VARIAZIONI:
 CAPITOLO 0117: DMC 29530 2007 (CP CS 1.165.747,00)
 L.ASS. 211 2007 (CP 119.814,00 CS 1.732.212,00)
 CAPITOLO 0118: DMC 29530 2007 (CP CS 409.457,00)
 L.ASS. 211 2007 (CP 35.935,00 CS 389.041,00)
 CAPITOLO 0119: DMC 29530 2007 (CP CS 4.481.914,00)
 L.ASS. 211 2007 (CP 373.395,00 CS 4.182.900,00)
 CAPITOLO 0122: DMT 68241 2007 (CP CS 6.500.000,00)
 DMC 29530 2007 (CP CS -6.500.000,00)

SPESA - CONSUNTIVO PER CAPITOLI					
2007		AMMINISTRAZIONE DEI MONOPOLI DI STATO		1 - MONOPOLI	
UNITA' PREVISIONALE/CAPITOLO			RESIDUI	COMPETENZA	CASSA
NUMERO	DENOMINAZIONE				
0126	COMPENSI PER SPECIALI INCARICHI. (03.00.00)	INIZ.		1.549,00	1.549,00
		VARIAZ.			
		P. DEF.		1.549,00	1.549,00
		PAGATO			
		RIM. PG.			
		TOTALE			
		EC/MSP RS31/12		1.549,00	1.549,00
0127	SPESE PER IL FUNZIONAMENTO - COMPRESI I GETTONI DI PRESENZA, I COMPENSI AI COMPONENTI E LE INDENNITA' DI MISSIONE ED IL RIMBORSO SPESE DI TRASPORTO AI MEMBRI ESTRANEI ALL'AMMINISTRAZIONE DEI MONOPOLI DI STATO - DI CONSIGLI, COMITATI E COMMISSIONI. (02.00.00)	INIZ.	98.090,00	806.583,00	806.583,00
		VARIAZ.			98.090,00
		P. DEF.	98.090,00	806.583,00	904.673,00
		PAGATO	92.593,88	20.906,75	113.500,63
		RIM. PG.	5.496,12	167.658,73	
		TOTALE	98.090,00	188.565,48	113.500,63
		EC/MSP RS31/12	173.154,85	618.017,52	791.172,37
0128	RIMBORSO AL TESORO DELLA SPESA CORRISPONDENTE AGLI EMOLUMENTI DEGLI IMPIEGATI DELLA RAGIONERIA GENERALE DELLO STATO IN SERVIZIO PRESSO L'AMMINISTRAZIONE DEI MONOPOLI DI STATO (02.00.00)	INIZ.		1.000.000,00	1.000.000,00
		VARIAZ.			-133.000,00
		P. DEF.		1.000.000,00	867.000,00
		PAGATO		866.178,61	866.178,61
		RIM. PG.			
		TOTALE		866.178,61	866.178,61
		EC/MSP RS31/12		133.821,39	821,39
0130	SPESE CASUALI (02.00.00)	INIZ.		516,00	516,00
		VARIAZ.			
		P. DEF.		516,00	516,00
		PAGATO			
		RIM. PG.			
		TOTALE			
		EC/MSP RS31/12		516,00	516,00

VARIAZIONI:
 CAPITOLO 0127: L.ASS. 211 2007 (CS 98.090,00)
 CAPITOLO 0128: L.ASS. 211 2007 (CS -133.000,00)

SPESA - CONSUNTIVO PER CAPITOLI					
2007	AMMINISTRAZIONE DEI MONOPOLI DI STATO		1 - MONOPOLI		
UNITA' PREVISIONALE/CAPITOLO		RESIDUI	COMPETENZA	CASSA	
NUMERO	DENOMINAZIONE				
0131	SPESE PER ASSISTENZA MEDICA, DI MEDICINALI, PER VISITE MEDICHE COLLEGIALI E VISITE MEDICHE DI CONTROLLO DOMICILIARI. - SPESE PER CURA, RICOVERO IN ISTITUTI SANITARI E PER PROTESI, NEI CASI DI ASPETTATIVA PER INFERMITA' RICONOSCIUTE DIPENDENTI DA CAUSE DI SERVIZIO, NONCHE' INDENNITA' PER LA PERDITA DELLA INTEGRITA' FISICA EVENTUALMENTE SUBITA DAL PERSONALE (02.00.00)	INIZ.	2.223,06	288.228,00	288.228,00
		VARIAZ.			
		P. DEF.	2.223,06	288.228,00	288.228,00
		PAGATO	1.334,80	133.137,42	134.472,22
		RIM. PG.	888,26	8.255,32	
		TOTALE	2.223,06	141.392,74	134.472,22
		EC/MSP RS31/12			146.835,26
0140	SPESE PER L'ATTUAZIONE DI CORSI PER IL PERSONALE. PARTECIPAZIONE ALLE SPESE PER CORSI INDETTI DA ENTI, ISTITUTI ED AMMINISTRAZIONI VARIE (02.00.00)	INIZ.	19.678,60	813.166,00	806.583,00
		VARIAZ.			
		P. DEF.	19.678,60	813.166,00	806.583,00
		PAGATO	13.571,80	71.369,95	84.941,75
		RIM. PG.	6.106,80	20.270,00	
		TOTALE	19.678,60	91.639,95	84.941,75
		EC/MSP RS31/12			721.526,05
0143	SPESE PER LA DIVULGAZIONE DEI BANDI DI CONCORSO PER L'ASSUNZIONE DI PERSONALE, DI BANDI DI GARE E PER L'ILLUSTRAZIONE DI DISPOSIZIONI DI INTERESSE GENERALE (02.00.00)	INIZ.		232.374,00	232.374,00
		VARIAZ.			
		P. DEF.		232.374,00	232.374,00
		PAGATO		105.675,40	105.675,40
		RIM. PG.		8.312,04	
		TOTALE		113.987,44	105.675,40
		EC/MSP RS31/12		8.312,04	118.386,56
0150	PROVVIDENZE A FAVORE DEL PERSONALE A NORMA DEL REGOLAMENTO SULLO STATO GIURIDICO DEL PERSONALE OPERAIO E DELLE DISPOSIZIONI SULL'ORDINAMENTO CENTRALE E PERIFERICO DELL'AMMINISTRAZIONE DEI MONOPOLI DI STATO (05.00.00)	INIZ.	157,16	232.406,00	232.406,00
		VARIAZ.			
		P. DEF.	157,16	232.406,00	232.406,00
		PAGATO	146,84	37.536,36	37.683,20
		RIM. PG.	10,32	436,86	
		TOTALE	157,16	37.973,22	37.683,20
		EC/MSP RS31/12			194.432,78
0154	CONTRIBUTI PER LA REFEZIONE CALDA AL PERSONALE. IMPIANTO, AMPLIAMENTO, SISTEMAZIONE E MANUTENZIONE DI CUCINE ECONOMICHE. FUNZIONAMENTO DELLE MENSE AZIENDALI. (01.00.00)	INIZ.	173.793,54	3.873.427,00	3.873.427,00
		VARIAZ.			
		P. DEF.	173.793,54	3.873.427,00	3.873.427,00
		PAGATO	151.093,53	1.784.837,04	1.935.930,57
		RIM. PG.	22.700,01	172.662,50	
		TOTALE	173.793,54	1.957.499,54	1.935.930,57
		EC/MSP RS31/12			1.915.927,46

SPESA - CONSUNTIVO PER CAPITOLI					
2007		AMMINISTRAZIONE DEI MONOPOLI DI STATO		1 - MONOPOLI	
UNITA' PREVISIONALE/CAPITOLO			RESIDUI	COMPETENZA	CASSA
NUMERO	DENOMINAZIONE				
	Beni e servizi				
0132	SPESA D'UFFICIO E DI MATERIALI DI UFFICIO, DI ILLUMINAZIONE E DI RISCALDAMENTO - SPESE POSTALI E TELEGRAFICHE - SPESE PER STAMPATI ED AFFINI - ACQUISTO DI LIBRI - ABBONAMENTI A GIORNALI E PUBBLICAZIONI PERIODICHE DELLA DIREZIONE GENERALE	INIZ.	1.252.434,02	5.848.464,00	6.325.719,00
		VARIAZ.			
		P. DEF.	1.252.434,02	5.848.464,00	6.325.719,00
		PAGATO	1.151.315,59	2.221.463,43	3.372.779,02
		RIM. PG.	101.118,43	1.301.334,09	
	(02.00.00)	TOTALE	1.252.434,02	3.522.797,52	3.372.779,02
		EC/MSP		2.325.666,48	2.952.939,98
		RS31/12	1.402.452,52		
0134	SPESA PER L'ORGANIZZAZIONE E LA PARTECIPAZIONE A CONVEGNI, CONGRESSI, MOSTRE ED ALTRE MANIFESTAZIONI. SPESE PROMOZIONALI E DI PROPAGANDA ALL'ESTERO. SPESE VARIE DI RAPPRESENTANZA. SPESE PER LA STAMPA DI PUBBLICAZIONI A CURA DELL'AMMINISTRAZIONE	INIZ.	1.084,78	450.000,00	450.000,00
		VARIAZ.			
		P. DEF.	1.084,78	450.000,00	450.000,00
		PAGATO	308,58	76.372,00	76.680,58
		RIM. PG.	776,20		
	(02.00.00)	TOTALE	1.084,78	76.372,00	76.680,58
		EC/MSP		373.628,00	373.319,42
		RS31/12	776,20		
0135	FITTO DI LOCALI ED ONERI ACCESSORI.	INIZ.	2.512.435,79	4.300.000,00	5.760.766,00
	(02.00.00)	VARIAZ.			1.051.670,00
		P. DEF.	2.512.435,79	4.300.000,00	6.812.436,00
		PAGATO	2.493.398,74	3.254.018,92	5.747.417,66
		RIM. PG.	19.037,05	399.462,69	
		TOTALE	2.512.435,79	3.653.481,61	5.747.417,66
		EC/MSP		646.518,39	1.065.018,34
		RS31/12	418.499,74		
0136	MANUTENZIONE E ADATTAMENTO DEI BENI IMMOBILI IN PROPRIETA', IN USO O IN AFFITTO DELL'AMMINISTRAZIONE DEI MONOPOLI DI STATO E RELATIVE SPESE ACCESSORIE	INIZ.	479.132,50	3.000.000,00	3.460.000,00
		VARIAZ.			
		P. DEF.	479.132,50	3.000.000,00	3.460.000,00
		PAGATO	470.410,05	1.260.931,15	1.731.341,20
		RIM. PG.	8.722,45	348.382,35	
	(02.00.00)	TOTALE	479.132,50	1.609.313,50	1.731.341,20
		EC/MSP		1.390.686,50	1.728.658,80
		RS31/12	357.104,80		

VARIAZIONI:
CAPITOLO 0135: L.ASS. 211 2007 (CS 1.051.670,00)

		SPESA - CONSUNTIVO PER CAPITOLI			
2007		AMMINISTRAZIONE DEI MONOPOLI DI STATO	1 - MONOPOLI		
UNITA' PREVISIONALE/CAPITOLO		RESIDUI	COMPETENZA	CASSA	
NUMERO	DENOMINAZIONE				
0137	IMPOSTE, SOVRIMPOSTE, TASSE, CANONI, LIVELLI ED ALTRI ONERI GRAVANTI SUI BENI IMMOBILI DI PROPRIETA' DELL'AMMINISTRAZIONE DEI MONOPOLI DI STATO (02.00.00)	INIZ.		800.000,00	800.000,00
		VARIAZ.			
		P. DEF.		800.000,00	800.000,00
		PAGATO		338.372,78	338.372,78
		RIM. PG.		47.474,95	
		TOTALE		385.847,73	338.372,78
		EC/MSP RS31/12	47.474,95	414.152,27	461.627,22
0138	SPESE PER L'ACQUISTO DELLE CARTELLE PER IL GIOCO DEL BINGO (02.00.00)	INIZ.	978.749,81	4.800.000,00	5.600.000,00
		VARIAZ.			
		P. DEF.	978.749,81	4.800.000,00	5.600.000,00
		PAGATO	262.100,25	4.110.334,46	4.372.434,71
		RIM. PG.	716.649,56	689.665,54	
		TOTALE	978.749,81	4.800.000,00	4.372.434,71
		EC/MSP RS31/12	1.406.315,10		1.227.565,29
0139	SPESE PER STUDI E RICERCHE INTERESSANTI L'AMMINISTRAZIONE DEI MONOPOLI DI STATO (02.00.00)	INIZ.	18.149,52	309.874,00	309.874,00
		VARIAZ.			
		P. DEF.	18.149,52	309.874,00	309.874,00
		PAGATO	18.149,52	82.328,32	100.477,84
		RIM. PG.		600,00	
		TOTALE	18.149,52	82.928,32	100.477,84
		EC/MSP RS31/12	600,00	226.945,68	209.396,16
0141	SPESE DI COPIA, STAMPA, CARTA BOLLATA, REGISTRAZIONE E VARIE, INERENTI AI CONTRATTI STIPULATI DALL'AMMINISTRAZIONE (02.00.00)	INIZ.		300.000,00	300.000,00
		VARIAZ.			
		P. DEF.		300.000,00	300.000,00
		PAGATO		87.990,06	87.990,06
		RIM. PG.			
		TOTALE		87.990,06	87.990,06
		EC/MSP RS31/12		212.009,94	212.009,94
0142	SPESE TELEFONICHE (02.00.00)	INIZ.	84.719,98	1.475.073,00	1.550.000,00
		VARIAZ.			
		P. DEF.	84.719,98	1.475.073,00	1.550.000,00
		PAGATO	53.550,17	384.680,45	438.230,62
		RIM. PG.	31.169,81	5.395,50	
		TOTALE	84.719,98	390.075,95	438.230,62
		EC/MSP RS31/12	36.565,31	1.084.997,05	1.111.769,38

SPESA - CONSUNTIVO PER CAPITOLI					
2007	AMMINISTRAZIONE DEI MONOPOLI DI STATO		1 - MONOPOLI		
UNITA' PREVISIONALE/CAPITOLO		RESIDUI	COMPETENZA	CASSA	
NUMERO	DENOMINAZIONE				
0144	SPESE PER LA MANUTENZIONE ED IL FUNZIONAMENTO DI MACCHINE ED AUTOMEZZI. (02.00.00)	INIZ.	105.830,33	600.000,00	690.000,00
		VARIAZ.			
		P. DEF.	105.830,33	600.000,00	690.000,00
		PAGATO	89.733,48	274.796,25	364.529,73
		RIM. PG.	16.096,85	51.988,91	
		TOTALE	105.830,33	326.785,16	364.529,73
		EC/MSP RS31/12	68.085,76	273.214,84	325.470,27
0145	SPESE CONNESSE ALL'ADDESTRAMENTO, ALL'ACCASERMAMENTO ED ALL'IMPIEGO DEL PERSONALE DELLA GUARDIA DI FINANZA PER L'ATTIVITA' DI VIGILANZA E DI CONTROLLO SULLA FABBRICAZIONE, SUL TRASPORTO, SULLA DISTRIBUZIONE E SULLA VENDITA DEI GENERI DI MONOPOLIO. (02.00.00)	INIZ.		350.000,00	350.000,00
		VARIAZ.			
		P. DEF.		350.000,00	350.000,00
		PAGATO		77.138,61	77.138,61
		RIM. PG.		110.000,00	
		TOTALE		187.138,61	77.138,61
		EC/MSP RS31/12	110.000,00	162.861,39	272.861,39
0147	SPESE PER LA GESTIONE DELLE SCOMMESSE CONNESSE A MANIFESTAZIONI IPPICHE SVOLTE SOTTO IL CONTROLLO DELL'UNIRE (01.00.00)	INIZ.	2.952.150,02	43.000.000,00	40.000.000,00
		VARIAZ.			
		P. DEF.	2.952.150,02	43.000.000,00	40.000.000,00
		PAGATO	1.406.039,15	12.259.164,09	13.665.203,24
		RIM. PG.	1.546.110,87		
		TOTALE	2.952.150,02	12.259.164,09	13.665.203,24
		EC/MSP RS31/12	1.546.110,87	30.740.835,91	26.334.796,76
0148	SPESE PER LA GESTIONE DEI GIOCHI, DEI CONCORSI PRONOSTICI CONNESSI A MANIFESTAZIONI SPORTIVE E DELLE SCOMMESSE DIVERSE DA QUELLE IPPICHE. (01.00.00)	INIZ.	919.926,77	20.100.000,00	29.100.000,00
		VARIAZ.			-8.100.000,00
		P. DEF.	919.926,77	20.100.000,00	21.000.000,00
		PAGATO	919.926,77	4.836.800,37	5.756.727,14
		RIM. PG.			
		TOTALE	919.926,77	4.836.800,37	5.756.727,14
		EC/MSP RS31/12		15.263.199,63	15.243.272,86
VARIAZIONI: CAPITOLO 0148: L.ASS. 211 2007 (CS -8.100.000,00)					

SPESA - CONSUNTIVO PER CAPITOLI					
2007	AMMINISTRAZIONE DEI MONOPOLI DI STATO		1 - MONOPOLI		
UNITA' PREVISIONALE/CAPITOLO		RESIDUI	COMPETENZA	CASSA	
NUMERO	DENOMINAZIONE				
0151	SPESE PER IL PAGAMENTO DELLE VINCITE E DEI RIMBORSI RELATIVI AI CONCORSI PRONOSTICI CONNESSI A MANIFESTAZIONI SPORTIVE E RELATIVI ALLE SCOMMESSE DIVERSE DA QUELLE IPPICHE. (02.00.00)	INIZ.	13.238.025,63	129.000.000,00	129.000.000,00
		VARIAZ.			
		P. DEF.	13.238.025,63	129.000.000,00	129.000.000,00
		PAGATO	3.228.976,33	53.738.142,02	56.967.118,35
		RIM. PG.	10.009.049,30	13.376.620,19	
		TOTALE	13.238.025,63	67.114.762,21	56.967.118,35
		EC/MSP RS31/12			61.885.237,79 23.385.669,49
0152	SPESE PER IL PAGAMENTO DEI PREMI RELATIVI ALLE SCOMMESSE CONNESSE A MANIFESTAZIONI IPPICHE SVOLTE SOTTO IL CONTROLLO DELL' UNIRE (01.00.00)	INIZ.	5.801.875,20	131.650.000,00	130.000.000,00
		VARIAZ.			
		P. DEF.	5.801.875,20	131.650.000,00	130.000.000,00
		PAGATO	2.006.138,85	74.623.944,71	76.630.083,56
		RIM. PG.	3.795.736,35	11.373.866,90	
		TOTALE	5.801.875,20	85.997.811,61	76.630.083,56
		EC/MSP RS31/12			45.652.188,39 15.169.603,25
0155	SPESE PER L'ESERCIZIO DELLE ATTIVITA' CONNESSE AGLI APPARECCHI E CONGEGNI DA DIVERTIMENTO E INTRATTENIMENTO (02.00.00)	INIZ.	2.443.086,89	100.700.000,00	86.000.000,00
		VARIAZ.		49.300.000,00	39.000.000,00
		P. DEF.	2.443.086,89	150.000.000,00	125.000.000,00
		PAGATO	2.016.928,15	2.239.681,96	4.256.610,11
		RIM. PG.	426.158,74	92.544.679,29	
		TOTALE	2.443.086,89	94.784.361,25	4.256.610,11
		EC/MSP RS31/12			55.215.638,75 92.970.838,03
0157	SPESE PER LO SVILUPPO E LA GESTIONE DEI NUOVI GIOCHI (01.00.00)	INIZ.	20.659.257,79	52.700.000,00	62.700.000,00
		VARIAZ.			
		P. DEF.	20.659.257,79	52.700.000,00	62.700.000,00
		PAGATO	14.329.414,17	12.019.010,13	26.348.424,30
		RIM. PG.	6.329.843,62	31.110.919,77	
		TOTALE	20.659.257,79	43.129.929,90	26.348.424,30
		EC/MSP RS31/12			9.570.070,10 37.440.763,39

VARIAZIONI:
CAPITOLO 0155: L.ASS. 211 2007 (CP 49.300.000,00 CS 39.000.000,00)

SPESA - CONSUNTIVO PER CAPITOLI					
2007		AMMINISTRAZIONE DEI MONOPOLI DI STATO		1 - MONOPOLI	
UNITA' PREVISIONALE/CAPITOLO		RESIDUI	COMPETENZA	CASSA	
NUMERO	DENOMINAZIONE				
0158	VERSAMENTO AL FONDO SPECIALE DI RISERVA RELATIVO ALLE SCOMMESE DIVERSE DA QUELLE IPPICHE. (02.00.00)	INIZ.	90.843,41	2.900.000,00	2.900.000,00
		VARIAZ.			
		P. DEF.	90.843,41	2.900.000,00	2.900.000,00
		PAGATO	90.843,41	902.702,25	993.545,66
		RIM. PG.		55.902,71	
		TOTALE	90.843,41	958.604,96	993.545,66
		EC/MSP RS31/12	55.902,71	1.941.395,04	1.906.454,34
0171	SPESE PER LITI, ARBITRAGGI, RISARCIMENTI ED ACCESSORI. RIMBORSO DELLE SPESE DI PATROCINIO LEGALE (05.00.00)	INIZ.	105.352,62	1.483.533,00	2.100.000,00
		VARIAZ.		20.000,00	-491.114,00
		P. DEF.	105.352,62	1.503.533,00	1.608.886,00
		PAGATO	55.510,76	467.821,60	523.332,36
		RIM. PG.	49.841,86	247.748,45	
		TOTALE	105.352,62	715.570,05	523.332,36
		EC/MSP RS31/12	297.590,31	787.962,95	1.085.553,64
0274	SPESE PER L'ACQUISTO DI CONTRASSEGNI DI LEGITTIMAZIONE DEI TABACCHI LAVORATI E SPESE PER IL LABORATORIO FUMO (01.00.00)	INIZ.	15.011.699,39	18.000.000,00	28.000.000,00
		VARIAZ.			
		P. DEF.	15.011.699,39	18.000.000,00	28.000.000,00
		PAGATO	11.161.147,74	343.678,27	11.504.826,01
		RIM. PG.	3.850.551,65	12.018.991,06	
		TOTALE	15.011.699,39	12.362.669,33	11.504.826,01
		EC/MSP RS31/12	15.869.542,71	5.637.330,67	16.495.173,99
0275	SPESE PER IL FUNZIONAMENTO DEGLI UFFICI REGIONALI E SEZIONI DISTACCATE (02.00.00)	INIZ.	72.228,77	8.000.000,00	7.000.000,00
		VARIAZ.			
		P. DEF.	72.228,77	8.000.000,00	7.000.000,00
		PAGATO	64.660,51	2.604.685,29	2.669.345,80
		RIM. PG.	7.568,26	129.376,60	
		TOTALE	72.228,77	2.734.061,89	2.669.345,80
		EC/MSP RS31/12	136.944,86	5.265.938,11	4.330.654,20

VARIAZIONI:
CAPITOLO 0171: L.ASS. 211 2007 (CP 20.000,00 CS -491.114,00)

SPESA - CONSUNTIVO PER CAPITOLI					
2007	AMMINISTRAZIONE DEI MONOPOLI DI STATO			1 - MONOPOLI	
UNITA' PREVISIONALE/CAPITOLO			RESIDUI	COMPETENZA	CASSA
NUMERO	DENOMINAZIONE				
	Informatica di servizio				
0133	SPESE PER LA GESTIONE ED IL FUNZIONAMENTO DEL SISTEMA INFORMATIVO (02.00.00)	INIZ.	36.742.531,36	35.000.000,00	38.500.000,00
		VARIAZ.		3.000.000,00	16.500.000,00
		P. DEF.	36.742.531,36	38.000.000,00	55.000.000,00
		PAGATO	31.329.488,46	22.923.025,52	54.252.513,98
		RIM. PG.	5.413.042,90	13.538.863,42	
		TOTALE	36.742.531,36	36.461.888,94	54.252.513,98
		EC/MSP		1.538.111,06	747.486,02
		RS31/12	18.951.906,32		
	1.1.2 - INTERVENTI				
1.1.2.1	Dopolavoro				
0149	CONTRIBUTO ALL'UFFICIO CENTRALE DOPOLAVORO DEI MONOPOLI DI STATO (05.00.00)	INIZ.	61.975,00	61.975,00	61.975,00
		VARIAZ.			61.975,00
		P. DEF.	61.975,00	61.975,00	123.950,00
		PAGATO	61.975,00		61.975,00
		RIM. PG.		61.975,00	
		TOTALE	61.975,00	61.975,00	61.975,00
		EC/MSP			61.975,00
		RS31/12	61.975,00		
1.1.2.3	Interventi diversi				
0161	RESTITUZIONI E RIMBORSI (10.00.00)	INIZ.	199.767,54	3.500.000,00	3.500.000,00
		VARIAZ.		500.000,00	500.000,00
		P. DEF.	199.767,54	4.000.000,00	4.000.000,00
		PAGATO	45.058,69	1.357.725,39	1.402.784,08
		RIM. PG.	154.708,85	564.101,60	
		TOTALE	199.767,54	1.921.826,99	1.402.784,08
		EC/MSP		2.078.173,01	2.597.215,92
		RS31/12	718.810,45		

VARIAZIONI:
 CAPITOLO 0133: L.ASS. 211 2007 (CP 3.000.000,00 CS 16.500.000,00)
 CAPITOLO 0149: L.ASS. 211 2007 (CS 61.975,00)
 CAPITOLO 0161: L.ASS. 211 2007 (CP CS 500.000,00)

SPESA - CONSUNTIVO PER CAPITOLI					
2007	AMMINISTRAZIONE DEI MONOPOLI DI STATO		1 - MONOPOLI		
UNITA' PREVISIONALE/CAPITOLO			RESIDUI	COMPETENZA	CASSA
NUMERO	DENOMINAZIONE				
0164	VERSAMENTO ALL'ERARIO DELLA QUOTA DI PRELIEVO AD ESSO SPETTANTE RELATIVA AI CONCORSI PRONOSTICI CONNESSI A MANIFESTAZIONI SPORTIVE E RELATIVE ALLE SCOMMESSE DIVERSE DA QUELLE IPPICHE. (04.00.00)	INIZ.	11.359.888,13	138.510.000,00	148.860.000,00
		VARIAZ.			
		P. DEF.	11.359.888,13	138.510.000,00	148.860.000,00
		PAGATO	11.359.888,13	71.620.039,69	82.979.927,82
		RIM. PG.		8.426.526,17	
		TOTALE	11.359.888,13	80.046.565,86	82.979.927,82
		EC/MSP RS31/12		58.463.434,14	65.880.072,18
0166	VERSAMENTI AGLI ENTI BENEFICIARI DELLE QUOTE DI PRELIEVO, DERIVANTI DALLE SCOMMESSE DIVERSE DA QUELLE IPPICHE E SPORTIVE DA DESTINARE AL CONI E ALL'UNIRE ED A FINALITA' SOCIALI O CULTURALI DI INTERESSE GENERALE. (04.00.00)	INIZ.	1.522.949,76		1.522.950,00
		VARIAZ.			
		P. DEF.	1.522.949,76		1.522.950,00
		PAGATO	1.522.949,76		1.522.949,76
		RIM. PG.			
		TOTALE	1.522.949,76		1.522.949,76
		EC/MSP RS31/12			0,24
0167	VERSAMENTO ALL'ERARIO DELLA QUOTA DI PRELIEVO AD ESSO SPETTANTE RELATIVA ALLE SCOMMESSE CONNESSE A MANIFESTAZIONI IPPICHE SVOLTE SOTTO IL CONTROLLO DELL'UNIRE (04.00.00)	INIZ.	7.387.916,34	75.350.000,00	75.000.000,00
		VARIAZ.			
		P. DEF.	7.387.916,34	75.350.000,00	75.000.000,00
		PAGATO	7.387.916,34	37.862.079,84	45.249.996,18
		RIM. PG.		3.498.425,62	
		TOTALE	7.387.916,34	41.360.505,46	45.249.996,18
		EC/MSP RS31/12		33.989.494,54	29.750.003,82
0173	SPESE PER IL CONDIZIONAMENTO, IL CONCENTRAMENTO E LA CUSTODIA DEI REPERTI SEQUESTRATI PER IL RECUPERO DELLE PENALITA', DEI DIRITTI EVASI E SPESE DI GIUSTIZIA (02.00.00)	INIZ.	147.734,59	5.361.992,00	5.361.992,00
		VARIAZ.		-361.992,00	-214.257,00
		P. DEF.	147.734,59	5.000.000,00	5.147.735,00
		PAGATO	51.204,54	1.506.430,63	1.557.635,17
		RIM. PG.	96.530,05	141.616,61	
		TOTALE	147.734,59	1.648.047,24	1.557.635,17
		EC/MSP RS31/12		3.351.952,76	3.590.099,83
		238.146,66			

VARIAZIONI:
 CAPITOLO 0166: L.ASS. 211 2007 (CS 1.522.950,00)
 CAPITOLO 0173: L.ASS. 211 2007 (CP -361.992,00 CS -214.257,00)

SPESA - CONSUNTIVO PER CAPITOLI					
2007		AMMINISTRAZIONE DEI MONOPOLI DI STATO		1 - MONOPOLI	
UNITA' PREVISIONALE/CAPITOLO			RESIDUI	COMPETENZA	CASSA
NUMERO	DENOMINAZIONE				
1.1.2.4	Trasferimenti				
0168	QUOTA DELLE RISORSE ASSEGNATE AI SENSI DELL'ARTICOLO 1 COMMA 544 DELLA LEGGE N. 266 DEL 2005 DA DESTINARE AI FONDI DI PREVIDENZA O ASSISTENZA DELLE AMMINISTRAZIONI CIVILI E CORPI DI POLIZIA CUI APPARTENGONO GLI ACCERTATORI E A SPECIALI FONDI PER LA DISTRIBUZIONE DI PREMI AL PERSONALE	INIZ. VARIAZ. P. DEF. PAGATO RIM. PG. TOTALE EC/MSP RS31/12		1.708.602,00 1.708.602,00 1.708.602,00 1.708.602,00	1.708.602,00 1.708.602,00
	(02.00.00)				
	(NUOVA ISTITUZIONE)		1.708.602,00		1.708.602,00
0174	VERSAMENTO AL CONI DELLE QUOTE PREGRESSE RELATIVE ALLE SCOMMESSE ED AI CONCORSI PRONOSTICI SU BASE SPORTIVA	INIZ. VARIAZ. P. DEF. PAGATO RIM. PG. TOTALE EC/MSP RS31/12		20.000.000,00 -20.000.000,00	20.000.000,00 -20.000.000,00
	(02.01.00)				
0175	VERSAMENTO ALL' UNIRE DELL QUOTA PREVISTA DALLE VIGENTI DISPOSIZIONI, DEI PRELIEVI NETTI SULLE SCOMMESSE CONNESSE A MANIFESTAZIONI IPPICHE SVOLTE SOTTO IL CONTROLLO DELL' UNIRE	INIZ. VARIAZ. P. DEF. PAGATO RIM. PG. TOTALE EC/MSP RS31/12	10.114.849,93 10.114.849,93 5.676.251,26 4.438.598,67 10.114.849,93 9.662.679,21	200.000.000,00 200.000.000,00 135.013.408,13 5.224.080,54 140.237.488,67 59.762.511,33	200.000.000,00 200.000.000,00 140.689.659,39 140.689.659,39 140.689.659,39 59.310.340,61
	(02.00.00)				
0176	CONTRIBUTO ALL'ISTITUTO PER IL CREDITO SPORTIVO	INIZ. VARIAZ. P. DEF. PAGATO RIM. PG. TOTALE EC/MSP RS31/12	770.935,92 770.935,92 770.935,92 770.935,92 770.935,92 498.881,16	10.500.000,00 10.500.000,00 4.639.486,17 498.881,16 5.138.367,33 5.361.632,67	10.500.000,00 10.500.000,00 5.410.422,09 5.410.422,09 5.410.422,09 5.089.577,91
	(05.00.00)		498.881,16		

VARIAZIONI:
 CAPITOLO 0168: L.ASS. 211 2007 (CP CS 1.708.602,00)
 CAPITOLO 0174: L.ASS. 211 2007 (CP CS -20.000.000,00)

SPESA - CONSUNTIVO PER CAPITOLI					
2007		AMMINISTRAZIONE DEI MONOPOLI DI STATO		1 - MONOPOLI	
UNITA' PREVISIONALE/CAPITOLO			RESIDUI	COMPETENZA	CASSA
NUMERO	DENOMINAZIONE				
	1.1.5 - ONERI COMUNI				
1.1.5.1	Ammortamento				
0165	SOMMA DA VERSARE IN ENTRATA A TITOLO DI AMMORTAMENTO DI BENI PATRIMONIALI. (11.00.00)		INIZ. 13.000.000,00	10.000.000,00	13.000.000,00
			VARIAZ.		
			P. DEF. 13.000.000,00	10.000.000,00	13.000.000,00
			PAGATO 13.000.000,00		13.000.000,00
			RIM. PG.	10.000.000,00	
			TOTALE 13.000.000,00	10.000.000,00	13.000.000,00
			EC/MSP		
			RS31/12 10.000.000,00		
1.1.5.2	Avanzo di gestione				
0153	AVANZO FINANZIARIO DELLA GESTIONE (12.00.00)		INIZ. 111.808.475,69		
			VARIAZ.	43.597.455,00	111.808.476,00
			P. DEF. 111.808.475,69	43.597.455,00	111.808.476,00
			PAGATO 111.808.475,69		111.808.475,69
			RIM. PG.	245.261.836,07	
			TOTALE 111.808.475,69	245.261.836,07	111.808.475,69
			EC/MSP	+201.664.381,07	0,31
			RS31/12 245.261.836,07		
	1.1.6 - TRATTAMENTI DI QUIESCENZA, INTEGRATIVI E SOSTITUTIVI				
1.1.6.2	Gestioni previdenziali				
0162	VERSAMENTO AL TESORO DELLO STATO DELLE SOMME RECUPERATE NEI CONFRONTI DELL'INPS PER QUOTE DI PENSIONI CORRISPOSTE AL PERSONALE OPERAIO (10.00.00)		INIZ. 21.709.951,05	40.000.000,00	40.000.000,00
			VARIAZ.	10.000.000,00	10.000.000,00
			P. DEF. 21.709.951,05	50.000.000,00	50.000.000,00
			PAGATO 21.709.951,05	21.648.000,00	43.357.951,05
			RIM. PG.	3.556.046,04	
			TOTALE 21.709.951,05	25.204.046,04	43.357.951,05
			EC/MSP	24.795.953,96	6.642.048,95
			RS31/12 3.556.046,04		

VARIAZIONI:
 CAPITOLO 0153: L.ASS. 211 2007 (CP 43.597.455,00 CS 111.808.476,00)
 CAPITOLO 0162: L.ASS. 211 2007 (CP CS 10.000.000,00)

SPESA - CONSUNTIVO PER CAPITOLI					
2007	AMMINISTRAZIONE DEI MONOPOLI DI STATO		1 - MONOPOLI		
UNITA' PREVISIONALE/CAPITOLO		RESIDUI	COMPETENZA	CASSA	
NUMERO	DENOMINAZIONE				
	1.2 TITOLO II - SPESE IN CONTO CAPITALE				
	1.2.3 - INVESTIMENTI				
1.2.3.1	Edilizia di servizio				
0501	ACQUISTO, COSTRUZIONE, MIGLIORAMENTO ED AMPLIAMENTO DEI BENI IMMOBILI OCCORRENTI PER IL FUNZIONAMENTO DELL'AMMINISTRAZIONE DEI MONOPOLI DI STATO.	INIZ.	8.203.666,64	4.000.000,00	9.412.279,00
		VARIAZ.			2.790.000,00
		P. DEF.	8.203.666,64	4.000.000,00	12.202.279,00
	(21.00.00)	PAGATO	4.404.673,49		4.404.673,49
		RIM. PG.	3.798.993,15	4.000.000,00	
		TOTALE	8.203.666,64	4.000.000,00	4.404.673,49
		EC/MSP			7.797.605,51
		RS31/12	7.798.993,15		
1.2.3.2	Informatica di servizio				
0503	QUOTA DELLE RISORSE ASSEGNATE IN CONNESSIONE ALLE SOMME RISCOSE IN VIA DEFINITIVA CORRELABILI AD ATTIVITA' DI CONTROLLO FISCALE, ALLE MAGGIORI ENTRATE REALIZZATE CON LA VENDITA DEGLI IMMOBILI DELLO STATO ED AI RISPARMI DI SPESA PER INTERESSI, DA DESTINARE AL POTENZIAMENTO DELL'AMMINISTRAZIONE	INIZ.			
		VARIAZ.			
		P. DEF.			
		PAGATO			
		RIM. PG.			
	(21.00.00)	TOTALE			
		EC/MSP			
		RS31/12			
0504	SPESE PER LO SVILUPPO DEL SISTEMA INFORMATIVO	INIZ.	61.704.104,60	39.091.500,00	42.230.000,00
	(21.00.00)	VARIAZ.			
		P. DEF.	61.704.104,60	39.091.500,00	42.230.000,00
		PAGATO	28.231.297,88	43.718,65	28.275.016,53
		RIM. PG.	33.472.806,72	39.047.781,35	
		TOTALE	61.704.104,60	39.091.500,00	28.275.016,53
		EC/MSP			13.954.983,47
		RS31/12	72.520.588,07		
VARIAZIONI: CAPITOLO 0501: L.ASS. 211 2007 (CS 2.790.000,00)					

SPESA - CONSUNTIVO PER CAPITOLI					
2007	AMMINISTRAZIONE DEI MONOPOLI DI STATO		1 - MONOPOLI		
UNITA' PREVISIONALE/CAPITOLO		RESIDUI	COMPETENZA	CASSA	
NUMERO	DENOMINAZIONE				
1.2.3.3	Impianti e automezzi				
0530	ACQUISTO DI IMPIANTI, ATTREZZATURE E MACCHINE (21.00.00)	INIZ.	8.546.920,30	3.000.000,00	6.000.000,00
		VARIAZ.			600.000,00
		P. DEF.	8.546.920,30	3.000.000,00	6.600.000,00
		PAGATO	3.379.084,16	1.549,20	3.380.633,36
		RIM. PG.	5.167.836,14	2.998.450,80	
		TOTALE	8.546.920,30	3.000.000,00	3.380.633,36
		EC/MSP			3.219.366,64
		RS31/12	8.166.286,94		
	1.4 GESTIONI SPECIALI ED AUTONOME				
1.4.1	Dopolavoro				
1001	INTERVENTI VARI PER L'ASSISTENZA E SPESE PER LO SVOLGIMENTO DELLE ATTIVITA' FACENTI CAPO ALL'UFFICIO CENTRALE DOPOLAVORO (99.00.00)	INIZ.	194.688,15	140.000,00	200.000,00
		VARIAZ.			
		P. DEF.	194.688,15	140.000,00	200.000,00
		PAGATO			
		RIM. PG.	194.688,15	101.166,60	
		TOTALE	194.688,15	101.166,60	
		EC/MSP		38.833,40	200.000,00
		RS31/12	295.854,75		
1.4.2	Lotterie nazionali				
2001	SPESE PER L'ORGANIZZAZIONE, LA PROPAGANDA, LA DISTRIBUZIONE E LA VENDITA DEI BIGLIETTI DELLE LOTTERIE NAZIONALI TRADIZIONALI (99.00.00)	INIZ.	73.101.351,38	53.700.000,00	63.000.000,00
		VARIAZ.		16.350.000,00	43.000.001,00
		P. DEF.	73.101.351,38	70.050.000,00	106.000.001,00
		PAGATO	64.535.680,73	8.297.934,61	72.833.615,34
		RIM. PG.	8.565.670,65	66.756.621,63	
		TOTALE	73.101.351,38	75.054.556,24	72.833.615,34
		EC/MSP		+5.004.556,24	33.166.385,66
		RS31/12	75.322.292,28		

VARIAZIONI:
 CAPITOLO 0530: L.ASS. 211 2007 (CS 600.000,00)
 CAPITOLO 2001: L.ASS. 211 2007 (CP 16.350.000,00 CS 43.000.001,00)

SPESA - CONSUNTIVO PER CAPITOLI					
2007		AMMINISTRAZIONE DEI MONOPOLI DI STATO		1 - MONOPOLI	
UNITA' PREVISIONALE/CAPITOLO			RESIDUI	COMPETENZA	CASSA
NUMERO	DENOMINAZIONE				
2002	VERSAMENTO AGLI AVENTI DIRITTO DEGLI UTILI DI GESTIONE DELLE LOTTERIE NAZIONALI TRADIZIONALI. (99.00.00)	INIZ.	21.078.465,27	25.800.000,00	28.800.000,00
		VARIAZ.		-4.500.000,00	3.705.568,00
		P. DEF.	21.078.465,27	21.300.000,00	32.505.568,00
		PAGATO	19.372.197,56	927.000,00	20.299.197,56
		RIM. PG.	1.706.267,71	18.850.995,17	
		TOTALE	21.078.465,27	19.777.995,17	20.299.197,56
		EC/MSP		1.522.004,83	12.206.370,44
		RS31/12	20.557.262,88		
2003	SPESA PER L'ORGANIZZAZIONE, LA PROPAGANDA, LA DISTRIBUZIONE, LA VENDITA, ED IL PAGAMENTO DELLA QUOTA PREMI DEI BIGLIETTI DELLE LOTTERIE NAZIONALI AD ESTRAZIONE ISTANTANEA. (99.00.00)	INIZ.	2.990.457.720,24	3.000.000.000,00	3.000.000.000,00
		VARIAZ.		1.343.300.000,00	3.656.692.853,00
		P. DEF.	2.990.457.720,24	4.343.300.000,00	6.656.692.853,00
		PAGATO	2.981.117.901,66	2.817.270.395,74	5.798.388.297,40
		RIM. PG.	9.339.818,58	3.542.878.981,81	
		TOTALE	2.990.457.720,24	6.360.149.377,55	5.798.388.297,40
		EC/MSP		+2.016.849.377,55	858.304.555,60
		RS31/12	3.552.218.800,39		
2004	VERSAMENTO ALL'ERARIO DEGLI UTILI DI GESTIONE DELLE LOTTERIE NAZIONALI AD ESTRAZIONE ISTANTANEA. (99.00.00)	INIZ.	893.495.079,49	1.000.000.000,00	1.000.000.000,00
		VARIAZ.		211.700.000,00	925.195.079,00
		P. DEF.	893.495.079,49	1.211.700.000,00	1.925.195.079,00
		PAGATO	872.763.627,50	747.584.295,26	1.620.347.922,76
		RIM. PG.	20.731.451,99	761.678.465,60	
		TOTALE	893.495.079,49	1.509.262.760,86	1.620.347.922,76
		EC/MSP		+297.562.760,86	304.847.156,24
		RS31/12	782.409.917,59		
1.4.3	Lotto				
3001	SPESA RELATIVE ALLA GESTIONE DEL GIOCO DEL LOTTO (99.00.00)	INIZ.	285.865.206,29	6.000.000.000,00	6.000.000.000,00
		VARIAZ.		-702.000.000,00	-416.134.793,00
		P. DEF.	285.865.206,29	5.298.000.000,00	5.583.865.207,00
		PAGATO	285.865.206,29	4.065.106.539,38	4.350.971.745,67
		RIM. PG.		230.667.261,08	
		TOTALE	285.865.206,29	4.295.773.800,46	4.350.971.745,67
		EC/MSP		1.002.226.199,54	1.232.893.461,33
		RS31/12	230.667.261,08		

VARIAZIONI:

CAPITOLO 2002: L.ASS. 211 2007 (CP -4.500.000,00 CS 3.705.568,00)
 CAPITOLO 2003: L.ASS. 211 2007 (CP 1.343.300.000,00 CS 3.656.692.853,00)
 CAPITOLO 2004: L.ASS. 211 2007 (CP 211.700.000,00 CS 925.195.079,00)
 CAPITOLO 3001: L.ASS. 211 2007 (CP -702.000.000,00 CS -416.134.793,00)

SPESA - CONSUNTIVO PER CAPITOLI						
2007		AMMINISTRAZIONE DEI MONOPOLI DI STATO		1 - MONOPOLI		
UNITA' PREVISIONALE/CAPITOLO			RESIDUI	COMPETENZA	CASSA	
NUMERO	DENOMINAZIONE					
1.4.4	Altri giochi					
3010	VERSAMENTO ALL'ERARIO DELLA QUOTA DI PRELIEVO AD ESSO SPETTANTE RELATIVA ALL'ESERCIZIO DEL GIOCO DEL "BINGO" (99.00.00)		INIZ.	252.616.415,54	350.000.000,00	356.822.420,00
			VARIAZ.		11.344.537,00	133.177.580,00
			P. DEF.	252.616.415,54	361.344.537,00	490.000.000,00
			PAGATO	252.616.415,54	152.021.048,97	404.637.464,51
			RIM. PG.		189.766.021,37	
			TOTALE	252.616.415,54	341.787.070,34	404.637.464,51
			EC/MSP		19.557.466,66	85.362.535,49
			RS31/12	189.766.021,37		
3011	SPESA PER L'ORGANIZZAZIONE ED IL CONTROLLO DEL GIOCO DEL "BINGO" (99.00.00)		INIZ.	47.997.118,95	66.500.000,00	69.506.320,00
			VARIAZ.		2.155.463,00	20.493.680,00
			P. DEF.	47.997.118,95	68.655.463,00	90.000.000,00
			PAGATO	47.997.118,95	28.883.999,31	76.881.118,26
			RIM. PG.		36.055.544,05	
			TOTALE	47.997.118,95	64.939.543,36	76.881.118,26
			EC/MSP		3.715.919,64	13.118.881,74
			RS31/12	36.055.544,05		
	TOTALE CENTRO DI RESPONSABILITA'		INIZ.	4.936.552.576,55	11.690.737.530,00	11.755.743.850,00
			VARIAZ.		973.382.937,00	4.536.314.549,00
			P. DEF.	4.936.552.576,55	12.664.120.467,00	16.292.058.399,00
			PAGATO	4.810.680.219,23	8.356.049.468,23	13.166.729.687,46
			RIM. PG.	125.872.357,32	5.355.590.757,92	
			TOTALE	4.936.552.576,55	13.711.640.226,15	13.166.729.687,46
			EC/MSP		+1.047.519.759,15	3.125.328.711,54
			RS31/12	5.481.463.115,24		


VARIAZIONI:
 CAPITOLO 3010: L.ASS. 211 2007 (CP 11.344.537,00 CS 133.177.580,00)
 CAPITOLO 3011: L.ASS. 211 2007 (CP 2.155.463,00 CS 20.493.680,00)

TABELLA 02 APPENDICE 1

L'ECEDENZA IN CONTO COMPETENZA E' COSI' COSTITUITA		
ECONOMIA REALIZZATA NELLA GESTIONE DI COMPETENZA	euro	-1.472.039.311,74
ECEDENZA DA SANARE LEGISLATIVAMENTE	euro	+ 2.317.894.689,82
AVANZO DI GESTIONE	euro	+ 201.664.381,07
		+ 1.047.519.759,15
L'ECONOMIA IN CONTO CASSA E' COSI' COSTITUITA		
ECONOMIA REALIZZATA NELLA GESTIONE DI CASSA	euro	-3.125.328.711,54
		-3.125.328.711,54

TABELLA 02 APPENDICE 1

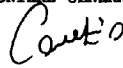
IL MINISTRO



3 0 MAG. 2008

RICONOSCIUTO ESATTO E CONFORME ALLE SCRITTURE DELLA RAGIONERIA GENERALE DELLO STATO

IL RAGIONIERE GENERALE DELLO STATO



3 0 MAG. 2008

Visto e riconosciuto regolare a termini e nei limiti della
decisione della Corte dei conti a Sezioni riunite di
Roma, li 26 GIUG. 2008



CONTO CONSUNTIVO

PER L'ESERCIZIO FINANZIARIO 2007

FUNZIONI OBIETTIVO

**AMMINISTRAZIONE AUTONOMA
DEI MONOPOLI DI STATO**

2007		CONTO CONSUNTIVO FUNZIONI OBIETTIVO		
AMMINISTRAZIONE DEI MONOPOLI DI STATO				
FUNZIONE OBIETTIVO		RESIDUI	COMPETENZA	CASSA
1. SERVIZI GENERALI DELLE PUBBLICHE AMMINISTRAZIONI	P.DEF.	4.846.722.258	11.840.701.865	15.440.866.847
	PAGATO	4.750.819.791	7.948.191.013	12.699.010.804
	RIM.PG.	95.902.467	5.268.297.942	
	TOTALE	4.846.722.258	13.216.488.954	12.699.010.804
	EC/M.SP.		+1.375.787.089	2.741.856.043
	RS. 31/12	5.364.200.409		
1.1. ORGANI ESECUTIVI E LEGISLATIVI, ATTIVITA' FINANZIARIE E FISCALI E AFFARI ESTERI	P.DEF.	4.846.722.258	11.840.701.865	15.440.866.847
	PAGATO	4.750.819.791	7.948.191.013	12.699.010.804
	RIM.PG.	95.902.467	5.268.297.942	
	TOTALE	4.846.722.258	13.216.488.954	12.699.010.804
	EC/M.SP.		+1.375.787.089	2.741.856.043
	RS. 31/12	5.364.200.409		
1.1.2. AFFARI FINANZIARI E FISCALI	P.DEF.	4.846.722.258	11.840.701.865	15.440.866.847
	PAGATO	4.750.819.791	7.948.191.013	12.699.010.804
	RIM.PG.	95.902.467	5.268.297.942	
	TOTALE	4.846.722.258	13.216.488.954	12.699.010.804
	EC/M.SP.		+1.375.787.089	2.741.856.043
	RS. 31/12	5.364.200.409		
1.1.2.21. GESTIONE DEI TRIBUTI	P.DEF.	3.431.840.714	9.919.305.646	12.586.322.618
	PAGATO	3.407.564.084	7.005.722.990	10.413.287.073
	RIM.PG.	24.276.630	3.887.425.473	
	TOTALE	3.431.840.714	10.893.148.463	10.413.287.073
	EC/M.SP.		+973.842.817	2.173.035.545
	RS. 31/12	3.911.702.103		
1.1.2.22. PREVENZIONE E REPRESSIONE DELLE VIOLAZIONI AGLI OBBLIGHI TRIBUTARI	P.DEF.	2.769.553	22.680.425	23.183.926
	PAGATO	2.334.338	9.437.690	11.772.027
	RIM.PG.	435.215	1.371.228	
	TOTALE	2.769.553	10.808.917	11.772.027
	EC/M.SP.		11.871.508	11.411.898
	RS. 31/12	1.806.442		
1.1.2.26. REGOLAZIONE E COORDINAMENTO DEL SISTEMA DELLA FISCALITA'	P.DEF.	1.278.998.436	1.637.941.992	2.559.509.123
	PAGATO	1.256.560.716	900.532.344	2.157.093.061
	RIM.PG.	22.437.720	1.215.557.318	
	TOTALE	1.278.998.436	2.116.089.662	2.157.093.061
	EC/M.SP.		+478.147.670	402.416.062
	RS. 31/12	1.237.995.038		

P.DEF=PREVISIONI DEFINITIVE PAGATO=SOMME PAGATE, RIM.PG.=SOMME RIMASTE DA PAGARE

(in euro)

EC/M.SP.=ECONOMIA/MAGG.SPESE, RS.31/12=RESIDUI DI FINE ESERCIZIO

CONTO CONSUNTIVO FUNZIONI OBIETTIVO				
2007	AMMINISTRAZIONE DEI MONOPOLI DI STATO			
FUNZIONE OBIETTIVO		RESIDUI	COMPETENZA	CASSA
1.1.2.91. SUPPORTO ALL'ATTIVITA' ISTITUZIONALE DELL'AMMINISTRAZIONE	P.DEF.	133.113.556	260.773.802	271.851.180
	PAGATO	84.360.654	32.497.989	116.858.643
	RIM.PG.	48.752.903	163.943.923	
	TOTALE	133.113.556	196.441.912	116.858.643
	EC/M.SP.		64.331.890	154.992.537
	RS. 31/12	212.696.825		

P.DEF=PREVISIONI DEFINITIVE PAGATO=SOMME PAGATE, RIM.PG.=SOMME RIMASTE DA PAGARE

(in euro)

EC/M.SP.=ECONOMIA/MAGG.SPESE, RS.31/12=RESIDUI DI FINE ESERCIZIO

RIASSUNTO

RIASSUNTO PER FUNZIONI OBIETTIVO DEL CONTO CONSUNTIVO					
2007	AMMINISTRAZIONE DEI MONOPOLI DI STATO				
FUNZIONE OBIETTIVO/CENTRO DI RESPONSABILITA'		RESIDUI	COMPETENZA	CASSA	
1. SERVIZI GENERALI DELLE PUBBLICHE AMMINISTRAZIONI	P. DEF.	4.846.722.258	11.840.701.865	15.440.866.847	
	PAGATO	4.750.819.791	7.948.191.013	12.699.010.804	
	RIM. PG.	95.902.467	5.268.297.942		
	TOTALE	4.846.722.258	13.216.488.954	12.699.010.804	
	EC/M.SP.		+1.375.787.089	2.741.856.043	
	RS. 31/12	5.364.200.409			
	MONOPOLI	P. DEF.	4.846.722.258	11.840.701.865	15.440.866.847
		PAGATO	4.750.819.791	7.948.191.013	12.699.010.804
		RIM. PG.	95.902.467	5.268.297.942	
		TOTALE	4.846.722.258	13.216.488.954	12.699.010.804
EC/M.SP.			+1.375.787.089	2.741.856.043	
RS. 31/12		5.364.200.409			
TOTALE GENERALE		P. DEF.	4.846.722.258	11.840.701.865	15.440.866.847
		PAGATO	4.750.819.791	7.948.191.013	12.699.010.804
		RIM. PG.	95.902.467	5.268.297.942	
		TOTALE	4.846.722.258	13.216.488.954	12.699.010.804
	EC/M.SP.		+1.375.787.089	2.741.856.043	
	RS. 31/12	5.364.200.409			

P. DEF.=PREVISIONI DEFINITIVE PAGATO=SOMME PAGATE, RIM. PG.=SOMME RIMASTE DA PAGARE

(in euro)

EC/M.SP.=ECONOMIA/MAGG.SPESE, RS.31/12=RESIDUI DI FINE ESERCIZIO

