

SENATO DELLA REPUBBLICA

— XV LEGISLATURA —

N. 1818
TAB. 17
Annesso 15

DISEGNO DI LEGGE

presentato dal Ministro dell'economia e delle finanze
(PADOA-SCHIOPPA)

COMUNICATO ALLA PRESIDENZA IL 1° OTTOBRE 2007

Bilancio di previsione dello Stato per l'anno finanziario 2008
e bilancio pluriennale per il triennio 2008-2010

TABELLA n. 17

Stato di previsione del Ministero dell'università e della ricerca
per l'anno finanziario 2008

ANNESSO N. 15

CONTO CONSUNTIVO

STAZIONE ZOOLOGICA «A. DOHRN» – NAPOLI

ESERCIZIO FINANZIARIO 2006

ANNESSO N. 15

**allo stato di previsione del Ministero dell'università e della ricerca
per l'anno finanziario 2008**

CONTO CONSUNTIVO

STAZIONE ZOOLOGICA «A. DOHRN» – NAPOLI

ESERCIZIO FINANZIARIO 2006

RENDICONTO FINANZIARIO 2006

PARTE I - ENTRATE

PARTE II - USCITE

Conto consuntivo esercizio finanziario 2006



Delibera del Consiglio di Amministrazione del 21/05/2007, n. 2



Allegato 1 – Rendiconto finanziario decisionale



Allegato 2 – Rendiconto finanziario gestionale



Allegato 3 – Tabella dimostrativa del risultato di amministrazione



Allegato 4 – Conto economico



Allegato 5 – Quadro di riclassificazione dei risultati economici



Allegato 6 – Stato patrimoniale



Nota integrativa



Relazione sulla gestione



Elenco Residui



Spese del personale



Verbale del Collegio dei Revisori dei Conti del 18/05/2007 n. 5

Stazione Zoologica “Anton Dohrn”

***Delibera di approvazione
Conto Consuntivo esercizio 2006
del Consiglio di Amministrazione
del 21/05/2007, n. 2***

Delibera n. 2 del 21/5/2007

**Consiglio di Amministrazione
Stazione Zoologica "A. Dohrn"**

Presenti: Prof. Giorgio Bernardi, Presidente; Prof. Eduardo Consiglio, Sig. Maurizio Lorenti, Dr. Giacobbe Ruocco, Dr. Vincenzo Saggiomo, Prof. Ortensio Zecchino, componenti

Assenti: Prof. Gaetano Lombardi, componente

Segretario: Paola Di Girolamo

Assiste alla riunione il Dr. Lucio Cariello, Direttore Generale

Punto 3: approvazione conto consuntivo dell'esercizio finanziario 2006

Visto il vigente Statuto dell'Ente pubblicato sulla *Gazzetta Ufficiale della Repubblica Italiana* in data 11/09/93 ed in particolare la lett. d), co. 4, articolo 6;

Visto l'articolo 1, co. 3 della legge 208/99;

Visto il DPR 97/2003, recante il "*Regolamento di Amministrazione e Contabilità degli Enti Pubblici*";

Visto il Conto consuntivo esercizio 2006, predisposto dall'ufficio Affari Generali e Formazione Bilancio secondo le direttive impartite dal Direttore Generale composta da:

- rendiconto finanziario decisionale
 - rendiconto finanziario gestionale
 - Conto Economico
 - Stato patrimoniale
- e dai seguenti allegati:
- Situazione amministrativa
 - Nota integrativa
 - Relazione sulla gestione
 - Elenco Residui
 - Relazione del Collegio dei Revisori dei Conti

Dato atto che i predetti elaborati sono stati predisposti secondo il D.P.R. 27 febbraio 2003 n. 97;

Richiamata la delibera n. 1, di eliminazione e riaccertamento dei residui attivi e passivi, adottata in data odierna dal Consiglio di Amministrazione, ai sensi dell'articolo 40 del citato D.P.R. 97/2003;

Preso atto che il Collegio dei Revisori dei Conti con verbale n. 5 del 18 maggio 2007 ha espresso parere favorevole all'approvazione del suddetto Conto Consuntivo;

Udito il parere del Direttore Generale

Delibera

Per le motivazioni esposte in narrativa, quale parte integrante e sostanziale del presente provvedimento,

1. di approvare il Conto Consuntivo relativo all'esercizio 2006 composto da:
 - *Rendiconto finanziario decisionale e gestionale che presenta le seguenti risultanze:*


Consistenza della cassa all'inizio dell'esercizio			6.016.694,57
Riscossioni	in c/competenza	15.578.236,61	17.512.412,73
	in c/residui	1.934.176,12	
Pagamenti	in c/competenza	18.831.333,99	21.643.155,62
	in c/residui	2.811.821,63	
Consistenza della cassa all'fine dell'esercizio			1.885.951,68
Residui attivi	dell'esercizio degli esercizi precedenti	6.028.910,35	8.706.459,12
		2.677.548,77	
Residui passivi	dell'esercizio degli esercizi precedenti	4.042.814,11	4.940.794,75
		897.980,64	
Avanzo di amministrazione alla fine dell'esercizio			5.651.616,05

- *Conto economico;*
- *Stato patrimoniale;*
- *Nota integrativa;*
- *Situazione amministrativa;*
- *Relazione sulla gestione*
- *Relazione del Collegio dei Revisori dei Conti.*

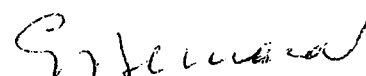
2. dare atto che il conto di bilancio così adottato è stato elaborato secondo i principi contenuti nel regolamento concernente l'amministrazione e la contabilità degli Enti Pubblici di cui alla legge 20.03.1975, n. 70, approvato con D.P.R. 27 febbraio 2003 n. 97;

3. di rimettere la presente delibera al Ministero dell'Economia e delle Finanze, al Ministero dell'Istruzione, Università e Ricerca ed alla Corte dei Conti, unitamente a tutti gli elaborati.

Il Segretario
Paola Di Girolamo



Il Presidente
Prof. Giorgio Bernardi



Stazione Zoologica “Anton Dohrn”

Rendiconto finanziario decisionale esercizio 2006

Allegato 1

(Articolo 39, comma 1, lettera a, D.P.R. 97/2003)

PARTE II - USCITE		PREVENTIVO FINANZIARIO DECISIONALE ANNO 2006					
Codice	Denominazione	ANNO FINANZIARIO 2005		ANNO FINANZIARIO 2006			
		Residui	Competenza (Impegni)	Cassa (Pagamenti)	Competenza (Impegni)	Cassa (Pagamenti)	
1. - CENTRO DI RESPONSABILITA' AMMVA "UNICO" (DIRETTORE GENERALE)							
1.1. TITOLO I - USCITE CORRENTI							
1.1.1. FUNZIONAMENTO							
1.1.1.1	USCITE PER GLI ORGANI DELL'ENTE	2.075,59	180.112,07	170.771,26	11.416,40	291.820,21	300.420,68
1.1.1.2	ONERI PER IL PERSONALE IN ATTIVITA' DI SERVIZIO	339.567,93	6.637.598,20	6.641.100,96	336.063,17	8.739.833,01	8.715.182,71
1.1.1.3	USCITE PER L'ACQUISTO DI BENI DI CONSUMO E DI SERVIZI	358.124,68	2.522.406,42	2.412.698,93	464.938,47	2.675.719,39	2.751.589,90
1.1.2. INTERVENTI DIVERSI							
1.1.2.1	USCITE PER PRESTAZIONI ISTITUZIONALI	-	2.311.040,64	1.905.834,17	405.206,47	2.640.203,77	2.384.404,34
1.1.2.2	TRASFERIMENTI PASSIVI	2.600,00	1.245.929,47	341.828,40	906.100,00	1.781.632,44	1.743.696,51
1.1.2.3	ONERI FINANZIARI	-	3.294,42	3.294,42	-	4.069,07	4.069,07
1.1.2.4	ONERI TRIBUTARI	-	251.867,51	251.867,51	-	53.170,06	53.170,06
1.1.2.5	POSTE CORRETTIVE E COMPENSATIVE DI ENTRATE CORRENTI	-	-	-	-	-	-
1.1.2.6	USCITE NON CLASSIFICABILI IN ALTRE VOCI	-	-	368,16	-	-	-
1.1.3. ONERI COMUNI							
1.1.4. TRATTAMENTO DI QUIESCENZA, INTEGRATIVO E SOSTITUTIVO							
1.1.4.1	ONERI PER IL PERSONALE IN QUIESCENZA	-	368,16	-	-	368,16	368,16
1.1.5. ACCANTONAMENTI AL TRATTAMENTO DI FINE RAPPORTO							
1.1.5.1	ACCANTONAMENTI A FONDI RISCHI ED ONERI	-	-	-	-	-	-
1.1.5.1	ACCANTONAMENTI A FONDI RISCHI ED ONERI	-	-	-	-	-	-
TOTALE USCITE CORRENTI		702.368,20	13.152.616,89	11.727.764,21	2.124.346,51	16.186.816,33	15.952.901,43
1.2. TITOLO II - USCITE IN CONTO CAPITALE							
1.2.1. INVESTIMENTI							
1.2.1.1	ACQUISIZIONE DI BENI DI USO DUREVOLE ED OPERE IMMOBILIARI	-	95.613,11	254.203,20	224.822,91	892.848,80	13.382,80
1.2.1.2	ACQUISIZIONI DI IMMOBILIZZAZIONI TECNICHE	593.635,59	2.920.813,88	3.592.098,24	827.504,03	2.654.958,97	2.567.687,50
1.2.1.3	PARTICIPAZIONI E ACQUISTO DI VALORI MOBILIARI	-	7.500,00	7.500,00	-	-	-
1.2.1.4	CONCESSIONI DI CREDITI ED ANTICIPAZIONI	-	-	-	-	-	-
1.2.1.5	IND. DI ANZIANITA' E SIMILARI AL PERSONALE CESSATO DAL SERVIZIO	66.643,12	65.390,92	129.034,04	-	318.263,33	318.263,33
1.2.2. ONERI COMUNI							
1.2.2.1	RIMBORSI DI MUTUI	-	-	-	-	-	-
1.2.2.2	RIMBORSI DI ANTICIPAZIONI PASSIVE	-	-	-	-	-	-
1.2.2.3	RIMBORSI DI OBBLIGAZIONI	-	-	-	-	-	-
1.2.2.4	RESTITUZIONE ALLE GESTIONI AUTONOME DI ANTICIPAZIONI	-	-	-	-	-	-
1.2.2.5	ESTINZIONE DEBITI DIVERSI	-	-	-	-	-	-
1.2.3. ACCANTONAMENTI PER SPESE FUTURE							
1.2.3.1	ACCANTONAMENTI PER SPESE FUTURE	-	-	-	-	-	-
1.2.4. ACCANTONAMENTO PER RIPRISTINO INVESTIMENTI							
1.2.4.1	ACCANTONAMENTO PER RIPRISTINO INVESTIMENTI	-	-	-	-	-	-
TOTALE USCITE IN CONTO CAPITALE		2.325.216,78	3.089.317,91	3.982.835,48	1.052.326,94	3.866.071,10	2.899.333,63
1.3. - TITOLO III - GESTIONE SPECIALE		-	-	-	-	-	-
1.4. - TITOLO IV - PARTITE DI GIRO							
1.4.1.1	USCITE AVENTI NATURA DI PARTITE DI GIRO	301.762,68	4.038.895,11	3.375.753,46	929.639,38	2.821.260,89	2.790.970,56
1.4.1.1	USCITE AVENTI NATURA DI PARTITE DI GIRO	301.762,68	4.038.895,11	3.375.753,46	929.639,38	2.821.260,89	2.790.970,56
TOTALE USCITE PER PARTITE DI GIRO		301.762,68	4.038.895,11	3.375.753,46	929.639,38	2.821.260,89	2.790.970,56
<i>Riepilogo dei titoli</i>							
TOTALE TITOLO I - USCITE CORRENTI		702.368,20	13.152.616,89	11.727.764,21	2.124.346,51	16.186.816,33	15.952.901,43
TOTALE TITOLO II - USCITE IN CONTO CAPITALE		2.325.216,78	3.089.317,91	3.982.835,48	1.052.326,94	3.866.071,10	2.899.333,63
TOTALE TITOLO III - GESTIONE SPECIALE		-	-	-	-	-	-
TOTALE TITOLO IV - PARTITE DI GIRO		301.762,68	4.038.895,11	3.375.753,46	929.639,38	2.821.260,89	2.790.970,56
TOTALE USCITE COMPLESSIVE		3.329.347,66	20.280.829,91	19.086.353,15	4.106.312,83	22.874.148,10	21.643.155,62
Avanzo di amministrazione		-	-	-	-	-	-
TITOLI A RENDITA E RENTONDI DEPOSITARI IN TUTTA L'AMMVA "UNICO"		3.329.347,66	20.280.829,91	19.086.353,15	4.106.312,83	22.874.148,10	21.643.155,62

Stazione Zoologica “Anton Dohrn”

Rendiconto finanziario gestionale esercizio 2006

Allegato 2

(Articolo 39, comma 1, lettera b, D.P.R. 97/2003)

ALLEGATO 2

STAZIONE ZOOLOGICA ANTON DOHRN - RENDICONTO FINANZIARIO ANNO 2006

Capitoli	GESTIONE DELLA COMPETENZA										GESTIONE DELLA CASSA							
	PREVISIONI					SOMME ACCERTATE					Residui attivi al 1 gennaio	Riscosse	Rimasti da riscuotere	Variazioni	Totale	Riscossione	Differenze rispetto alle previsioni	Totale dei residui al 31/12/06
	Initiali	Variazioni	Definitivo	Riscosse	Rimasti da riscuotere	Totale accertamenti	Differenze rispetto alle previsioni	Residui da riscuotere	Riscosse	Rimasti da riscuotere								
1	2	3	4	5	6	7	8	9	10	11	12	13	14	15	16			
1 - CENTRO DI RESPONSABILITA' AMMINISTRATIVA "UNICO" (DIRETTORE GENERALE)																		
1.1 - TITOLO I - ENTRATE CORRENTI																		
1.1.1 - ENTRATE CONTRIBUTIVE																		
1.1.1.1 - ENTRATE CONTRIBUTIVE A CARICO DEGLI ISCRITTI																		
TOTALE ENTRATE CONTRIBUTIVE A CARICO DEGLI ISCRITTI																		
1.1.2 - ENTRATE DERIVANTI DA TRASFERIMENTI CORRENTI																		
1.1.2.1 - TRASFERIMENTI CORRENTI DA PARTE DELLO STATO																		
1 Contributo di finanziamento D. Lgs. del 10/06/1998, n. 204	13.985.256,00	620.296,00	14.605.552,00	11.163.942,00	3.441.610,00	14.605.552,00						13.705.550,86	11.163.942,00	2.541.608,86		3.441.610,00		
2 Altri contributi del M.I.U.R.																		
3 Contributi di altri Ministeri																		
TOTALE TRASFERIMENTI CORRENTI DA PARTE DELLO STATO	13.985.256,00	620.296,00	14.605.552,00	11.163.942,00	3.441.610,00	14.605.552,00						13.705.550,86	11.163.942,00	2.541.608,86		3.441.610,00		
1.1.2.2 - TRASFERIMENTI CORRENTI DA PARTE DELLE REGIONI																		
12 Contributi della Regione Campania	100.000,00		100.000,00	95.000,00		95.000,00						100.000,00	95.000,00	5.000,00				
TOTALE TRASFERIMENTI CORRENTI DA PARTE DELLE REGIONI	100.000,00		100.000,00	95.000,00		95.000,00						100.000,00	95.000,00	5.000,00				
1.1.2.3 - TRASFERIMENTI CORRENTI DA PARTE DI COMUNI E PROVINCE																		
21 Contributi di Comuni																		
23 Contributi della Provincia di Napoli																		
TOTALE TRASFERIMENTI CORRENTI DA PARTE DI COMUNI E PROVINCE																		
1.1.2.4 - TRASFERIMENTI CORRENTI DA PARTE DI ALTRI ENTI PUBBLICI E PRIVATI																		
31 Contributi del Consiglio Nazionale delle Ricerche																		
32 Contributi di Università Italiane ed Estere																		
33A Contributo MIUR per programma "Vector"		571.725,00	571.725,00	571.725,00	571.725,00	571.725,00						571.725,00		571.725,00		571.725,00		
33B Contributo MIUR per programma "Lab. Naz. Genomica" (FSB 3)		137.970,00	137.970,00	137.970,00	137.970,00	137.970,00						60.000,00	41.400,00	18.600,00		96.570,00		

Capitoli		STAZIONE ZOOLOGICA ANTON DOHRN - RENDICONTO FINANZIARIO ANNO 2006												Totale dei residui al 31/12/06 (5+10)					
		PARTE I - ENTRATE				GESTIONE DELLA COMPETENZA				GESTIONE ANNE RESIDUI						GESTIONE DELLA CASSA			
		PREVISIONI		SOMME ACCERTATE		RISORSE		RISORSE		RISORSE		RISORSE				RISORSE		RISORSE	
1	2	3	4	5	6	7	8	9	10	11	12	13	14	15	16				
DENOMINAZIONE	iniziali	Variazioni	Definitivo (1+2)	Risorse	Risorse da riscuotere	Totale accertamenti	Differenze rispetto alle previsioni (6-3)	Residui attivi al 1 gennaio	Risorse	Risorse da riscuotere (11-9)	Totale (9+10)	Variazioni (11-8)	Provisioni	Riscossione (4+9)	Differenz rispetto alle previsioni (14-13)	Totale dei residui al 31/12/06 (5+10)			
33C Contributo POR per programmi "Allev Capiotti" (ZOO 1-2)	-	144.672,97	144.672,97	-	144.672,97	144.672,97	-	-	-	-	-	-	30.000,00	-	30.000,00	144.672,97			
33D Contributo per programma "Monitoraggio per il controllo dell'ambiente marino-costiero Regione Campania (ARP 6)	-	180.000,00	180.000,00	-	180.000,00	180.000,00	-	-	-	-	-	-	-	-	-	180.000,00			
33E Contributo per programma "Il pulpo oc. vulgare, modello sperimentale" (FBN 4)	-	25.000,00	25.000,00	24.995,61	4,39	25.000,00	-	-	24.995,61	-	-	-	-	24.995,61	24.995,61	4,39			
34A Contributo per programma "Develop Genomics" CEE 33	-	70.100,30	70.100,30	42.054,18	28.046,12	70.100,30	-	-	42.054,18	-	-	-	70.100,30	42.054,18	28.046,12	28.046,12			
34B Contributo per programma "Human Frontier" (HMF 1-2)	-	77.954,13	77.954,13	77.954,13	-	77.954,13	-	-	77.954,13	-	-	-	71.000,00	77.954,13	6.954,13	-			
34C Contributo CEE per programma "Med My Set" (MMS 1)	-	143.000,00	143.000,00	-	143.000,00	143.000,00	-	-	-	-	-	-	50.000,00	-	50.000,00	143.000,00			
34D Contributo MEDOCC per programma "THON" (TON 1)	-	100.000,00	100.000,00	100.000,00	-	100.000,00	-	-	-	-	-	-	-	-	-	100.000,00			
35A Commessa "Caratterizzazione degli anelli e fondali marittimi in Baia e foce Regi Lagini" (ICR 9)	-	48.000,00	48.000,00	48.000,00	-	48.000,00	-	-	-	-	-	-	48.000,00	-	48.000,00	48.000,00			
35B Commessa "Caratterizzazione degli anelli e fondali marittimi in Bacoli" (CdF)	-	14.400,00	14.400,00	14.400,00	-	14.400,00	-	-	-	-	-	-	14.400,00	-	14.400,00	14.400,00			
TOTALE TRASFERIMENTI CORRENTI DA PARTE DI ALTRI BENI PUBBLICI E PRIVATI	-	1.512.822,40	1.512.822,40	1.512.822,40	1.326.418,48	1.512.822,40	-	-	186.403,92	-	-	-	915.225,20	186.403,92	728.821,28	1.326.418,48			
1.1.3 - ALTRE ENTRATE																			
1.1.3.1 ENTRATE DERIVANTI DALLA VENDITA DI BENI E DALLA PRESTAZIONE DI SERVIZI																			
41 Ricavi dalla vendita di pubblicazioni	-	-	-	-	-	-	-	-	-	-	-	-	-	-	-	-			
42 Proventi derivanti dalla prestazione di servizi	-	-	-	-	-	-	-	-	-	-	-	-	-	-	-	-			
44 Proventi Acquario Pubblico e Museo	60.000,00	-	60.000,00	48.262,00	1.876,50	50.138,50	9.861,50	675,00	48.262,00	1.876,50	50.138,50	-	55.000,00	48.262,00	6.063,00	1.876,50			
TOTALE ENTRATE DERIVANTI DALLA VENDITA DI BENI E DALLA PRESTAZIONE DI SERVIZI	60.000,00	-	60.000,00	48.262,00	1.876,50	50.138,50	9.861,50	675,00	48.262,00	1.876,50	50.138,50	-	55.000,00	48.262,00	6.063,00	1.876,50			
1.1.3.2 REDDITI E PROVENTI PATRIMONIALI																			
51 Interessi e premi su titoli a reddito fisso	-	-	-	-	-	-	-	-	-	-	-	-	-	-	-	-			
52 Interessi attivi su mutui	-	-	-	-	-	-	-	-	-	-	-	-	-	-	-	-			
53 Interessi su c. fruitifero c/o Tesoreria Provinciale dello Stato	-	100,00	100,00	6,02	6,02	6,02	93,98	-	6,02	6,02	6,02	-	100,00	6,02	93,98	-			
TOTALE REDDITI E PROVENTI PATRIMONIALI	-	100,00	100,00	6,02	6,02	6,02	93,98	-	6,02	6,02	6,02	-	100,00	6,02	93,98	-			
1.1.3.3 POSTE CORRETTIVE E COMPENSATIVE DI USCITE CORRENTI																			
61 Ricupero e rimborsi diversi	30.000,00	725.961,38	755.961,38	733.055,45	12.925,78	745.981,23	9.980,15	5.552,23	733.055,45	12.925,78	745.981,23	-	720.169,88	733.055,45	12.885,57	12.925,78			
62 Concorso specie servizio mensa da parte degli utenti	5.000,00	-	5.000,00	3.036,40	3.036,40	3.036,40	1.963,60	-	3.036,40	-	3.036,40	-	4.500,00	3.036,40	1.463,60	-			

ALLEGATO 2

ALLEGATO 2

Capitoli	STAZIONE ZOOLOGICA ANTON DOHRN - RENDICONTO FINANZIARIO ANNO 2006										GESTIONE DELLA CASSA				
	GESTIONE DELLA COMPETENZA					GESTIONE RESIDUI					Variazioni	Previsioni	Riscossione	Differenze rispetto alle previsioni	Totale dei residui al 31/12/06
	SOMME ACCERTATE					PREVISIONI									
	Iniziali	Variazioni	Definitivo (1+2)	Riscosse	Rimaste da riscuotere	Totale accertamenti	Differenze rispetto alle previsioni (6-3)	Residui attivi al 1 gennaio	Riscosse	Rimasti da riscuotere	Totale (9+10)	(11-9)	(12-8)	(13-14)	(14-15)
112B	Contributo per programma CEE "MARBEP" (CEE 15)	19.584,90	19.584,90	19.584,90	19.584,90	-	-	-	-	19.584,90	-	-	19.584,90	415,10	-
112C	Contributo per programma CEE "Mante Gaponic" (CEE 16-20) (27)	161.637,45	161.637,45	161.637,45	161.637,45	-	3.746,55	3.746,55	-	3.746,55	-	-	165.384,00	61.384,00	-
112D	Contributi per nuovi programmi di ricerca	1.200.000,00	1.090.088,79	1.090.088,79	-	-	-	-	-	-	-	-	400.000,00	400.000,00	-
112E	Contributo per programma CEE "Pharmapox" (CEE 22)	-	-	-	-	-	61.395,91	-	61.395,91	61.395,91	-	-	50.000,00	50.000,00	61.395,91
112F	Contributo per programma CEE "Diatomas" (CEE 23)	-	-	-	-	-	51.595,76	-	51.595,76	51.595,76	-	-	50.000,00	50.000,00	51.595,76
112G	Contributo per programma CEE "Zoonet" (CEE 24)	-	-	-	-	-	360.810,67	-	360.810,67	360.810,67	-	-	200.000,00	200.000,00	360.810,67
112H	Contributo per programma CEE "ESTIVAL" (CEE 25)	-	-	-	-	-	141.597,54	-	141.597,54	141.597,54	-	-	120.000,00	120.000,00	141.597,54
112I	Contributo per programma CEE "SRED" (CEE 26)	-	-	-	-	-	72.241,68	25.238,82	47.002,86	72.241,68	-	-	70.000,00	25.238,82	47.002,86
112L	Contributo per programma CEE "EUR OCEANS" (CEE 28)	-	4.226,44	4.226,44	4.226,44	-	6.604,00	4.652,08	1.951,92	6.604,00	-	-	11.326,44	2.447,92	1.951,92
112M	Contributo per programma CEE "PLURIGENES" (CEE 31)	-	211.440,00	211.440,00	211.440,00	-	-	-	-	211.440,00	-	-	211.440,00	118.792,95	118.792,95
112N	Contributo per programma CEE "CRESCENDO" (CEE 32)	-	276.000,00	276.000,00	276.000,00	-	-	-	-	276.000,00	-	-	276.000,00	168.175,75	168.175,75
113A	Contributo per programma "Meccanismi per c posti snaiquati nella plasticità sinapsi" (FRB 2)	-	-	-	-	-	45.504,00	-	45.504,00	45.504,00	-	-	50.000,00	50.000,00	45.504,00
113B	Contributo per programma "Studio della relazione tra crescita algale e dinamica fisica" (ASI 6)	-	-	-	-	-	-	-	-	-	-	-	-	-	-
113C	Contributo per programma "Allevamento colture di specie dinoflagellate" (LZS 1)	-	-	-	-	-	9.635,73	-	9.635,73	9.635,73	-	-	9.635,73	9.635,73	9.635,73
113E	Contributo per programma "Analisi biologica e comportamento di Octopus vulgaris" (FBN 3)	-	-	-	-	-	-	-	-	-	-	-	-	-	-
113F	Contributo per programma "Monitoraggio per il controllo dell'ambiente marino-costiero Regione Campania (ARP 4)	-	90.000,00	90.000,00	90.000,00	-	330.000,00	330.000,00	-	330.000,00	-	-	330.000,00	-	-
113G	Contributo per programma "Parco sommerso Baia" (SBA1)	-	-	-	-	-	40.000,00	40.000,00	-	40.000,00	-	-	40.000,00	40.000,00	-
113H	Contributo per programma "Parco sommerso Gioia" (SBA2)	-	-	-	-	-	40.000,00	40.000,00	-	40.000,00	-	-	40.000,00	40.000,00	-
113I	Contributo per programma "Monitoraggio per il controllo dell'ambiente marino-costiero Regione Campania (ARP 5)	-	90.000,00	90.000,00	90.000,00	-	350.000,00	350.000,00	-	350.000,00	-	-	350.000,00	-	90.000,00
113L	Contributo per programma "Il segnale calvo e la fecondazione" (RCA 2)	-	-	-	-	-	38.700,00	9.675,00	29.025,00	38.700,00	-	-	15.000,00	5.325,00	29.025,00
113M	Contributo per programma "Ruolo fisiologico delle traeflagellinasi" (RCA 3)	-	-	-	-	-	38.700,00	9.675,00	29.025,00	38.700,00	-	-	15.000,00	5.325,00	29.025,00
113N	Contributo per programma "CANOFO" (PNR 1)	-	-	-	-	-	30.000,00	5.945,38	24.054,62	30.000,00	-	-	25.000,00	19.054,62	24.054,62
113O	Contributo per programma "Metaboliche per la protezione alimenti di origine animale"	-	-	-	-	-	6.000,00	2.995,80	3.004,20	6.000,00	-	-	6.000,00	3.004,20	3.004,20
113P	Contributo per programma "Campagna divulgativa sulla pesca responsabile"	-	-	-	-	-	20.000,00	12.823,64	7.176,36	12.823,64	-	-	20.000,00	7.176,36	-

ALLEGATO 2

Capitoli	STAZIONE ZOOLOGICA ANTON DOHRN - RENDICONTO FINANZIARIO ANNO 2006																		
	GESTIONE DELLA COMPETENZA					SOMME ACCERTATE					GESTIONE RESIDUI					GESTIONE DELLA CASSA			
	PREVISIONI		RIMASTE DA RISCOUOTERE			RISCOSE		RESIDUI ATTIVI AL 1 GENNAIO			RISCOSE		RIMASTI DA RISCOUOTERE			TOTALI		Differenza rispetto alle previsioni	Totale dei residui al 31/12/06
	1	2	3	4	5	6	7	8	9	10	11	12	13	14	15	16			
TITOLO IV - PARTITE DI GIRO																			
141 ENTRATE AVENTI NATURA DI																			
PARTITE DI GIRO																			
141	Ritenute erariali	1.600.000,00	1.200.000,00	1.720.000,00	-	-	-	1.720.000,00	-	-	-	-	1.720.000,00	1.720.000,00	-	-	-	-	
142	Ritenute previdenziali ed assistenziali	600.000,00	210.000,00	810.000,00	653.642,66	156.357,34	-	653.642,66	-	-	-	-	653.642,66	653.642,66	156.357,34	-	-	-	
143	Ritenute diverse	5.000,00	-	5.000,00	-	5.000,00	-	-	-	-	-	-	-	-	5.000,00	-	-	-	
144	Trattamenti a favore di terzi	130.000,00	-	130.000,00	127.599,28	2.400,72	207,46	127.599,28	207,46	207,46	-	-	130.000,00	137.716,74	2.263,26	-	-	-	
145	Rimborsi somme pagate per conto terzi	500.000,00	-	500.000,00	240.078,10	17.881,62	697.176,37	257.959,72	242.040,28	697.176,37	-	-	1.179.337,98	257.916,49	921.471,49	-	-	697.219,60	
146	Partite in conto sospesi	180.000,00	-	180.000,00	54.806,76	7.322,47	3.444,55	62.129,23	117.870,77	1.084,55	-	-	198.623,26	57.166,76	141.456,50	-	-	8.407,02	
TOTALE ENTRATE AVENTI NATURA DI																			
PARTITE DI GIRO																			
TOTALE ENTRATE PER PARTITE DI																			
GIRO																			
Ripilogo dei titoli centro di resp. ammu/va "Unico"																			
TITOLO I																			
TITOLO II																			
TITOLO III																			
TITOLO IV																			
TOTALE ENTRATE COMPLESSIVE																			
Utilizzo dell'Avanzo di amministrazione																			
Fondo Cassa utilizzato																			
TOTALE GENERALE CENTRO DI																			
RESPONSABILITA' AMMU/VA "UNICO"																			
23.540.559,20																			
5.394.477,65																			
21.839.036,85																			
15.578.236,61																			
6.028.910,35																			
21.607.146,96																			
667.549,75																			
4.653.958,40																			
1.934.176,12																			
2.677.548,77																			
4.611.724,89																			
42.233,51																			
35.484.916,14																			
17.512.412,73																			
7.972.503,41																			
8.706.459,12																			

Capitoli	STAZIONE ZOOLOGICA ANTON DOHRN - RENDICONTO FINANZIARIO ANNO 2006															
	GESTIONE DELLA COMPETENZA					GESTIONE RESIDUI										
	PREVISIONI					SOMME IMPEGNATE										
DENOMINAZIONE	Initiali	Variazioni	Definitivo	Pagate	Rimaste da pagare	Totale impegni	Differenze rispetto alle previsioni	Residui passivi al 1 gennaio	Pagati	Rimasti da pagare	Totale	Variazioni	Previsioni	Pagamenti	Differenze rispetto alle previsioni	Totale dei residui al 31/12/06
	1	2	3	4	5	6	7	8	9	10	11	12	13	14	15	16
<i>Disavanzo di amministrazione presunto</i>																
1 - CENTRO DI RESPONSABILITA' AMMINISTRATIVA UNICO (DIRETTORE GENERALE)																
1.1 TITOLO I - USCITE CORRETTI																
1.1.1 FUNZIONAMENTO																
1.1.1.1 USCITE PER GLI ORGANI DELL'ENTE																
1. Assegnazione ed indennità al Presidente	125.000,00	112.000,00	237.000,00	230.598,80	1.947,70	232.546,50	4.453,50	1.424,37	1.424,37		1.424,37		235.000,00	232.033,17	2.976,83	1.947,70
2. Compensi e rimborsi ai componenti Consiglio di Amministrazione	20.000,00		20.000,00	8.031,35	389,72	8.421,07	11.278,93	9.937,15	9.937,15		9.937,15		20.000,00	17.968,50	2.031,50	389,72
3. Compensi, indennità e rimborsi ai componenti il Collegio dei Revisori dei Conti	20.000,00		20.000,00	3.053,18		3.053,18	16.946,82	54,88	54,88		54,88		20.000,00	3.108,06	16.891,94	
4. Scientifico	40.000,00	8.000,00	48.000,00	47.320,95	478,51	47.799,46	200,54						40.000,00	47.320,95	7.320,95	478,51
5. Spese di funzionamento di organi collegiali	205.000,00	120.000,00	325.000,00	289.004,28	2.815,93	291.820,21	33.179,79	11.416,40	11.416,40		11.416,40		315.000,00	300.420,68	14.579,32	2.815,93
TOTALE USCITE PER GLI ORGANI DELL'ENTE																
1.1.1.2 ONERI PER IL PERSONALE IN ATTIVITA' DI SERVIZIO																
11. Stipendi ed altri assegni fissi al personale dipendente a tempo indeterminato	3.193.395,00	310.004,91	3.503.399,91	3.491.118,24		3.491.118,24	12.281,67						3.193.395,00	3.491.118,24	297.723,24	
11a. Stipendi ed altri assegni fissi al personale dipendente a tempo determinato	1.035.784,00	147.348,50	1.183.132,50	1.155.999,86		1.155.999,86	27.132,64						1.072.784,00	1.155.999,86	83.215,86	
12. Fondo per il miglioramento dell'efficienza al personale a tempo indeterminato	436.527,00	39.381,70	397.145,30	377.558,81	59.586,49	397.145,30		66.438,77	66.438,77		66.438,77		410.000,00	403.997,58	6.002,42	59.586,49
12a. Fondo per il miglioramento dell'efficienza al personale a tempo determinato	123.565,00		123.565,00	122.581,33		122.581,33	983,67						123.565,00	122.581,33	983,67	
13. Altre voci retributive al personale a tempo indeterminato	51.882,16		51.882,16	49.177,21		49.177,21	2.704,95						51.882,16	49.177,21	2.704,95	
13a. Altre voci retributive al personale a tempo determinato	2.874,00	1.225,19	4.099,19	2.926,78		2.926,78	1.172,41						2.874,00	2.926,78	52,78	
14. Competenze arretrate	100.000,00	1.037.033,17	1.137.033,17	1.137.033,17		1.137.033,17							1.137.033,17	1.137.033,17		
15. Indennità e rimborsi per missioni di servizio	20.000,00	10.000,00	30.000,00	22.874,61	539,91	23.414,52	6.585,48	296,04	296,04		296,04		25.000,00	23.170,65	1.829,35	539,91
16. Subito accessorio al dirigente del ruolo amministrativo	23.873,87		23.873,87	20.929,87	3.581,00	23.873,87		3.581,00	3.581,00		3.581,00		23.873,87	23.873,87		3.581,00
17. Salario accessorio al ricercatore ruolo tecnico a tempo indeterminato	117.156,84		117.156,84	97.119,41		97.119,41	20.037,43						117.156,84	97.119,41	20.037,43	
17a. Salario accessorio ricercatore ruolo tecnico a tempo determinato	31.732,37		31.732,37	29.110,63		29.110,63	2.621,74						31.732,37	29.110,63	2.621,74	
19. Oneri previdenziali ed assistenziali a carico dell'Ente per il personale a tempo indeterminato	1.281.146,00	292.366,98	1.573.512,98	1.381.095,96	177.438,46	1.558.534,42	14.978,56	171.521,02	171.521,02		171.521,02		1.450.000,00	1.552.616,96	102.616,96	177.438,46
19a. Oneri previdenziali ed assistenziali a carico dell'Ente per il personale a tempo determinato	400.826,00	163.809,62	566.635,62	502.869,32	53.199,78	555.269,10	11.366,52	58.168,40	58.168,40		58.168,40		430.000,00	560.237,72	130.237,72	53.199,78
20. Spese per la gestione mensa								121,58				121,58				
21. Benefici di natura assistenziale e sociale di cui all'art. 59 del D.P.R. 16/10/1979 n. 509	69.381,00	17.619,00	87.000,00	22.373,26	64.501,41	86.874,67	125,33	35.938,36	34.191,52		34.191,52	1.746,84	61.193,02	56.564,76	4.628,24	64.501,41

Capitoli	STAZIONE ZOOLOGICA ANTON DOHRN - RENDICONTO FINANZIARIO ANNO 2006										GESTIONE DELLA CASSA				
	GESTIONE DELLA COMPETENZA					GESTIONE RESIDUI					GESTIONE DELLA CASSA				
	PREVISIONI		SOMME IMPEGNATE			Residui passivi al 1 gennaio	Pagati	Rimasti da pagare	Totale	Variazioni	Previsioni	Pagamenti	Differenze rispetto alle previsioni	Totale dei residui al 31/12/06	
Initiali	Variazioni	Definitivo	Pagate	Rimaste da pagare	Totale impegni										Differenze rispetto alle previsioni
1	2	(1+2)	3	(4-3)	(4+5)	(6-3)	8	9	(11-9)	(9+10)	(11-8)	13	(4+9)	(14-13)	(5+10)
22	69.381,00	17.619,00	87.000,00	9.654,50	9.654,50	77.345,50	-	-	-	-	-	40.000,00	9.654,50	30.345,50	-
Corsi per il personale e partecipazione alle spese per corsi indetti da Enti, Istituzioni e Amministrazioni varie															
TOTALE ONERI PER IL PERSONALE /V ATTIVITA' DI SERVIZIO															
	6.957.574,24	1.959.644,67	8.917.168,91	8.380.985,96	358.847,05	177.335,90	336.065,17	334.196,75	-	334.196,75	1.868,42	8.170.489,43	8.715.182,71	544.693,28	358.847,05
1.1.1.3 USCITE PER L'ACQUISTO DI BENI DI CONSUMO E DI SERVIZI															
37	40.000,00	-	40.000,00	29.353,42	29.353,42	10.646,58	4.870,00	4.870,00	-	4.870,00	-	40.000,00	34.223,42	5.776,58	-
Spese commesse all'esercizio delle competenze del Presidente															
38	15.000,00	-	15.000,00	86,00	86,00	14.914,00	-	-	-	-	-	10.000,00	86,00	9.914,00	-
Spese commesse all'esercizio delle competenze del Direttore Generale															
39	190.000,00	25.000,00	215.000,00	141.755,65	25.460,44	47.783,91	32.603,85	11.546,29	-	11.546,29	21.057,56	180.000,00	153.301,94	26.698,06	25.460,44
Oneri per la gestione del servizio mensa e per i buoni pasto															
40	72.000,00	3.000,00	75.000,00	47.815,44	14.630,53	12.554,03	14.860,20	50,84	-	3.722,84	11.137,36	82.000,00	51.487,44	30.512,56	14.681,37
Compensi e spese inerenti gli adempimenti in materia di igiene, protezione, sicurezza sul lavoro e tutela salute.															
41	650.000,00	-	650.000,00	566.434,83	83.380,69	184,46	189.632,04	185.386,40	-	185.386,40	4.245,64	750.000,00	751.821,25	1.821,25	83.380,69
Ordinaria manutenzione, riparazione ed adeguamento di locali e relativi impianti															
42	6.000,00	2.000,00	8.000,00	7.849,86	7.849,86	150,14	-	-	-	-	-	6.000,00	7.849,86	1.849,86	-
Manutenzione e riparazione macchine per ufficio e computer															
43	71.000,00	-	71.000,00	65.970,20	4.699,84	329,96	6.320,30	6.320,30	-	6.320,30	-	75.000,00	72.290,50	2.709,50	4.699,84
Manutenzione, riparazione ed esercizio impianti															
44	50.000,00	-	50.000,00	37.720,74	11.075,71	1.203,55	7.833,46	4.166,49	1.488,00	5.654,49	2.178,97	54.000,00	41.887,23	12.112,77	12.563,71
Riscaldamento e condizionamento															
45	375.000,00	-	375.000,00	299.518,94	24.389,98	50.891,08	21.156,99	21.156,99	-	21.156,99	-	380.000,00	320.673,93	59.326,07	24.389,98
Energia elettrica, gas ed acqua															
46	100.000,00	-	100.000,00	95.757,65	4.242,35	4.242,35	4.642,00	4.642,00	-	4.642,00	-	110.000,00	100.399,65	9.600,35	-
Spese per la telefonia															
47	20.000,00	10.000,00	30.000,00	9.159,14	-	840,86	480,00	480,00	-	480,00	-	10.000,00	9.639,14	360,86	-
Spese di rappresentanza del Presidente e del Direttore Generale															
48	5.000,00	-	5.000,00	4.586,52	4.586,52	413,48	941,82	941,82	-	941,82	-	4.000,00	941,82	3.058,18	-
Forniture uniformi e dispositivi di protezione individuale al personale															
49	6.000,00	-	6.000,00	5.175,00	5.175,00	825,00	-	-	-	-	-	6.000,00	5.175,00	825,00	-
Fitto locali															
50	20.000,00	-	20.000,00	15.689,74	688,40	3.621,86	55,19	55,19	-	55,19	-	18.000,00	15.744,93	2.255,07	688,40
Trasporto, fucchiaggio e foggiana															
51	245.000,00	10.000,00	255.000,00	231.843,37	21.859,58	1.297,05	22.007,40	22.007,40	-	22.007,40	-	270.000,00	253.850,77	16.149,23	21.859,58
Spese per acquisto beni consumo e servizio															
52	180.000,00	-	180.000,00	160.897,48	14.866,82	4.235,70	14.866,82	14.866,82	-	14.866,82	-	185.000,00	175.764,30	9.235,70	14.866,82
Spese per canoni di leasing, nolo di beni di uso pubblico															
53	24.000,00	-	24.000,00	12.926,68	6.194,39	4.878,93	5.308,68	5.167,26	-	5.167,26	14,42	25.000,00	18.093,94	6.906,06	6.194,39
Spese per canoni di leasing, nolo di beni di uso durevole e immobilizzazioni tecniche															
54	45.000,00	-	45.000,00	38.022,93	1.704,00	5.273,07	360,00	360,00	-	360,00	-	51.000,00	38.382,93	12.617,07	1.704,00
Acquisto e manutenzione di software															
55	90.000,00	-	90.000,00	40.313,87	24.329,70	64.645,57	27.803,17	25.685,72	3.915,00	27.600,72	202,45	96.000,00	63.999,59	32.000,41	28.244,70
Premi di assicurazione															
56	140.000,00	-	140.000,00	128.981,18	36.443,18	15.018,82	36.443,18	36.443,18	-	36.443,18	-	140.000,00	124.981,18	15.018,82	-
Spese diverse															
57	15.000,00	-	15.000,00	14.860,88	-	139,12	773,71	773,71	-	773,71	-	14.000,00	15.634,59	1.634,59	-
Azzurramenti sanitari															
58	3.000,00	-	3.000,00	-	-	3.000,00	-	-	-	-	-	2.000,00	-	2.000,00	-
Spese e compensi per concorsi e commissioni															
59	20.000,00	15.000,00	35.000,00	25.181,33	7.010,79	2.807,88	2.313,71	1.487,39	-	1.487,39	826,32	35.000,00	26.668,72	8.331,28	7.010,79
Spese onorari e indennità per incarichi non di ricerca e professionisti e lavoratori autonomi															
60	120.000,00	10.000,00	130.000,00	116.036,63	4.902,12	9.061,23	40.446,08	11.104,72	-	40.446,08	-	160.000,00	145.377,99	14.622,01	16.006,84
Spese per incarichi non di ricerca di interesse comune ai programmi finanziati da terzi con le Spese Generali															
60A	-	70.000,00	70.000,00	33.914,65	6.817,43	-	-	-	-	-	-	70.000,00	35.914,65	36.085,35	6.817,43
Spese Generali															
61	35.000,00	9.100,00	44.100,00	41.045,45	-	34,55	-	-	-	-	-	32.000,00	44.045,45	12.045,45	-
Spese destinate alla pubblicità															

ALLEGATO 2

Capitoli	STAZIONE ZOOLOGICA ANTON DOHRN - RENDICONTO FINANZIARIO ANNO 2006															
	PARTE II - USCITE					GESTIONE DELLA COMPETENZA					GESTIONE RESIDUI					
	PREVISIONI					SOMME IMPEGNATE					GESTIONE DELLA CASSA					
DENOMINAZIONE	Initiali	Variazioni	Definitivo	Pagate	Rimasti da pagare	Totale impegni	Differenze rispetto alle previsioni	Residui passivi al 1 gennaio	Pagati	Rimasti da pagare	Totale	Variazioni	Previsioni	Pagamenti	Differenze rispetto alle previsioni	Totale dei residui al 31/12/06
	(1)	(2)	(1+2)	(4)	(5)	(4+5)	(6-3)	(8)	(9)	(11-9)	(9+10)	(11-8)	(13)	(4+9)	(14-13)	(5+10)
62 Spese postali e telegrafiche	40.000,00	5.000,00	45.000,00	40.192,32	3.514,57	43.706,89	1.293,11	18.365,97	5.411,20	10	5.411,20	12.557,77	50.000,00	45.603,52	4.396,48	3.514,57
63 Materiali di consumo per funzionamento di PC e periferiche	90.000,00	4.100,00	85.900,00	47.104,72	12.129,11	59.233,83	26.666,17	4.835,67	4.190,55	9	4.190,55	645,12	100.000,00	51.295,27	48.704,73	12.129,11
64 Materiali di ricambio per riparazione computer e periferiche	20.000,00		20.000,00	8.906,00		8.906,00	11.094,00						20.000,00	8.906,00	11.094,00	
65 Beni di consumo e servizi per Acquario Pubblico e Museo	120.000,00	32.000,00	152.000,00	131.803,93	9.960,72	141.764,65	10.235,35	8.038,23	7.742,96	295,26	8.038,23	0,01	128.000,00	139.546,89	11.546,89	10.235,35
TOTALE USCITE PER L'ACQUISTO DI BENI DI CONSUMO E DI SERVIZI	2.807.000,00	167.000,00	2.974.000,00	2.993.318,05	282.401,24	2.675.719,39	298.280,61	464.958,47	358.271,85	16.853,82	375.125,67	89.832,80	3.103.000,00	2.751.589,90	351.410,10	299.255,16
1.1.2 INTERVENTI DIVERSI																
1.1.2.1 USCITE PER PRESTAZIONI ISTITUZIONALI																
66 Smanimento rifiuti, tossici e nocivi	60.000,00	13.000,00	73.000,00	11.282,32	61.584,28	72.866,60	133,40	15.152,91	13.636,11		13.636,11	1.516,80	50.000,00	24.918,43	25.081,57	61.584,28
67 Gestione animale, esercizio e manutenzione ordinaria di animali	300.000,00	48.000,00	348.000,00	322.065,31	8.937,54	332.002,85	15.996,15	13.234,15	11.910,96		11.910,96	1.323,19	298.000,00	334.977,27	36.977,27	8.937,54
68 Missioni di ricerca	120.000,00	7.750,00	127.750,00	79.498,78	14.902,80	94.311,58	33.438,42	3.365,62	3.365,62		3.365,62		80.000,00	82.774,40	2.774,40	14.902,80
69 Spese e compensi a ricercatori invitati per motivi di ricerca e collaborazioni tecnico scientifiche	176.000,00	4.000,00	180.000,00	158.463,95	3.565,13	162.029,08	17.970,92	8.095,99	8.097,76		8.097,76	462,23	170.000,00	166.501,71	3.498,29	3.565,13
70 Materiale di consumo per i laboratori	700.000,00	30.000,00	730.000,00	464.318,35	229.848,19	694.166,54	35.833,46	226.857,04	215.373,32	8.918,70	224.292,02	2.563,02	610.000,00	679.691,67	69.691,67	238.766,89
71 Materiale di consumo per i servizi	120.000,00	32.000,00	152.000,00	96.319,60	39.160,42	135.480,02	16.519,98	30.905,92	30.181,43	274,45	30.455,88	450,04	123.000,00	126.501,03	3.501,03	39.434,87
72 Manutenzione e riparazione attrezzature per i laboratori	110.000,00	30.000,00	140.000,00	111.024,15	18.687,16	129.721,31	10.278,69	24.147,66	22.945,26	1.202,40	24.147,66		125.000,00	133.979,41	8.979,41	19.889,56
73 Manutenzione e riparazione attrezzature per i servizi	110.000,00	10.000,00	120.000,00	100.747,09	840,00	101.587,09	18.412,91	7.837,01	1.997,98	1.379,03	3.337,01	4.500,00	115.000,00	102.705,07	12.294,93	2.219,03
74 Spese comp. contrib. per l'organizzazione e partecip. a congressi, convegni, mostre, seminari ed attività culturali	107.000,00	61.000,00	168.000,00	37.647,44	6.186,60	43.834,04	2.165,96	35.212,25	11.777,24		11.777,24	23.435,01	100.000,00	49.424,68	50.575,32	6.186,60
74a Spese per banche dati e ricerche bibliografiche	150.000,00	33.000,00	183.000,00	132.799,07	24.194,00	156.993,07	26.006,93	3.225,97	3.225,97		3.225,97		150.000,00	132.799,07	17.200,93	27.419,97
74b Corsi PFD Open University - SZN	240.000,00	5.000,00	245.000,00	187.788,41	37.808,33	225.596,74	19.303,28	30.862,73	3.720,51		3.720,51	27.242,22	270.000,00	191.508,92	78.491,08	37.908,33
74c Assegni di ricerca a carico SZN	180.000,00	57.000,00	237.000,00	225.175,94	3.596,40	228.772,34	8.227,66	3.268,04	2.976,24		2.976,24	289,80	237.000,00	228.152,18	8.847,82	3.596,40
74d Spese per il deposito, il mantenimento e la tutela dei brevetti	5.000,00		5.000,00	2.034,82		2.034,82	2.965,18	2.339,18	2.539,18		2.539,18		6.000,00	4.574,00	1.426,00	
74e Compenso per il comitato interno di valutazione controllo dell'ambiente marino-costiero Regione Campania (ARP 6)	43.000,00		43.000,00	40.000,00	40.000,00	40.000,00	3.000,00						40.000,00	40.000,00	40.000,00	40.000,00
74f Spese per attuazione conv. SZN - MBL (USA)	15.500,00	15.500,00														
74g Spese per attuazione convenzione SZN - Giappone	10.000,00	10.000,00														
74HA Spese per programma "VECTOR"	571.725,00	571.725,00	571.725,00	50.670,20	35.162,81	85.833,01	485.941,99						100.000,00	50.670,20	49.329,80	35.162,81
74HB Spese per programma "Lab. Naz. Genomica e post." (FRB3)	137.970,00	137.970,00	137.970,00	1.655,26	3.648,06	5.303,32	132.666,68						15.000,00	1.655,26	13.344,74	3.648,06
74HC Spese per programma "Alleanza Coppodi" (ZOO 1)	57.125,89	57.125,89	57.125,89	5.917,62	34.850,28	40.767,90	16.357,99						30.000,00	5.917,62	24.082,38	34.850,28
74HD Spese per programma "Monitoraggio per il controllo dell'ambiente marino-costiero Regione Campania (ARP 6)	180.000,00	180.000,00	180.000,00				180.000,00									
74HE Spese per programma "Il polpo octopus vulgaris modello sperimentale" (FBN 4)	25.000,00	25.000,00	25.000,00	3.684,81	5.447,64	9.132,45	15.867,55							3.684,81	3.684,81	5.447,64
74IA Spese per programma "Develop-Genome" (CBE 33)	70.100,30	70.100,30	70.100,30	18.806,35	8.612,26	27.418,61	42.681,69						50.000,00	18.806,35	31.195,65	8.612,26

Capitoli	STAZIONE ZOOLOGICA ANTON DOHRN - RENDICONTO FINANZIARIO ANNO 2006											Totale dei residui al 31/12/06 (5+10)					
	GESTIONE DELLA COMPETENZA					GESTIONE RESIDUI							GESTIONE DELLA CASSA				
	PREVISIONI					SOMME IMPEGNATE							Variazioni				
	Denominazione	Initiali	Variazioni	Definitivo	Pagate	Rimaste da pagare (6-4)	Totale impegni (4+5)	Differenze rispetto alle previsioni (6-3)	Residui passivi al 1 gennaio	Pagati	Rimasti da pagare (11-9)		Totale (9+10)	Variazioni (11-4)	Previsioni	Pagamenti (4+9)	Differenze rispetto alle previsioni (14-13)
	1	2	3	4	5	6	7	8	9	10	11	12	13	14	15		
144M	Spese per programma CEE "PLURIGENS" (CEE 31)			211.440,00	15.259,88	8.182,90	23.742,78	187.997,22					70.000,00	15.559,88	54.440,12	8.182,90	
144N	Spese per programma CEE "CRESCENDO" (CEE 32)			276.000,00	21.608,84	16.759,93	38.368,77	237.631,23					70.000,00	21.608,84	48.391,16	16.759,93	
145A	Spese per programma "Meccanismi pre e post sinapici nella plasticità sinaptica" (FIRB 2)	19.171,14	9.445,59	9.725,55	6.077,91	3.162,65	9.240,56	484,99	21.609,53	21.609,53	21.609,53		51.000,00	27.687,44	23.312,56	3.162,65	
145B	Spese per programma "Studio della relazione tra crescita algale e dinamica fitica" (ASI 6)																
145C	Spese per programma "Allestimento colture di specie dinoflagellate" (LZS 1)																
145D	Accordo Istituto Algae - SZN																
145E	Spese per programma "Analisi biologica e comportamento di Octopus vulgaris" (FBN 3)																
145F	Spese per programma "Monitoraggio per il controllo dell'ambiente marino-costiero Regione Campania (ARP 4)																
145G	Spese per programma "Parco sommerso Baia SBA 1)								570,00	570,00	570,00		2.000,00	570,00	1.430,00		
145H	Spese per programma "Parco sommerso Girolle" (SBA 2)								4.607,49	4.607,49	4.607,49	0,01	6.000,00	4.607,49	1.392,51		
145I	Spese per programma "Monitoraggio per il controllo dell'ambiente marino-costiero Regione Campania (ARP 2)								461,53	461,53	461,53	2.040,00	6.000,00	461,53	5.538,47		
145J	Spese per programma "Il segnale calcio e la fecondazione" (RCA 2)	128.846,16	42.206,36	171.052,52	35.486,05	277,61	35.763,66	135.288,86	41.229,63	41.229,63	41.229,63		163.000,00	76.715,68	86.284,32	277,61	
145M	Spese per programma "Ruolo fisiologico delle transglutaminasi" (RCA 3)	37.794,00	11.628,00	26.166,00	25.827,23	90,00	25.717,23	448,77	11.181,60	11.181,60	11.181,60		40.000,00	36.808,83	3.191,17	90,00	
145N	Spese per programma "Campo" (FNR 1)	4.538,08		4.538,08	2.365,47		2.365,47	2.172,61	11.634,00	11.634,00	11.634,00		14.000,00	13.999,47	0,53		
145O	Spese per programma "Metodi per la protezione alimenti di origine animale" (LZM 1)	6.000,00		2.508,00	2.410,38		2.410,38	97,62	846,84	846,84	846,84		6.000,00	3.257,22	2.742,78		
145P	Spese per programma "Campagna divulgativa sulla pesca responsabile" (PREV 1)																
145Q	Spese per programma "Parco sommerso Baia SBA3)								10.901,83	10.901,83	10.901,83		10.901,83	10.901,83			
151A	Spesa "Caratterizzazione fontali a S. G. a Trulicco" (ICRAM 6)								6.866,33	6.866,33	6.866,33		40.000,00	23.437,51	16.562,49	6.866,33	
151B	Spesa "Monitoraggio ambientale Porto di Salerno" (APS2)													528,90	528,90		
151C	Spesa "Monitoraggio inquinamento da idrocarburi" (CNR 42)																
151D	Spese per commessa "Realizzazione rilievi, studi ed indagini per arcini per isole di Ischia" (RCA 1)	64.525,63		64.525,63	18,00		18,00	64.507,63	13.072,88	13.072,88	13.072,88		90.000,00	11.588,66	78.411,34	1.501,92	
151E	Commessa "Caratterizzazione degli armeni e fondali marini in località Coroglio" (ICR 7)	42.505,30	33.537,40	8.967,90	8.967,90		8.967,90	23.893,68	23.893,68	23.893,68	23.893,68	0,01	115.000,00	32.861,58	82.138,42		

Capitoli		STAZIONE ZOOLOGICA ANTON DOHRN - RENDICONTO FINANZIARIO ANNO 2006														
		GESTIONE DELLA COMPETENZA					GESTIONE RESIDUI									
PARTE II - USCITE		PREVISIONI					SOMME IMPEGNATE					GESTIONE DELLA CASSA				
DENOMINAZIONE	Iniziali	Variazioni	Definitivo	Pagare	Rimaste da pagare	Totale impegni	Differenze rispetto alle previsioni	Residui passivi al 1 gennaio	Pagati	Rimasti da pagare	Totale	Variazioni	Previsioni	Pagamenti	Differenze rispetto alle previsioni	Totale dei residui al 31/12/06
1.2.2. RIMBORSI DI ANTICIPAZIONI PASSIVE	1	2	3	4	5	6	7	8	9	10	11	12	13	14	15	16
TOTALE RIMBORSI DI ANTICIPAZIONI PASSIVE																
1.2.3. RIMBORSI DI OBBLIGAZIONI																
TOTALE RIMBORSI DI OBBLIGAZIONI																
1.2.4. ESTINZIONE DEBITI DIVERSI																
TOTALE ESTINZIONE DEBITI DIVERSI																
1.2.3 ACCANTONAMENTO PER SPESE FUTURE																
1.2.3.1. ACCANTONAMENTI PER SPESE FUTURE																
TOTALE ACCANTONAMENTI PER SPESE FUTURE																
1.2.4 ACCANTONAMENTO PER RIPRISTINO INVESTIMENTI																
1.2.4.1. ACCANTONAMENTO PER RIPRISTINO INVESTIMENTI																
TOTALE ACCANTONAMENTO PER RIPRISTINO INVESTIMENTI																
TOTALE USCITE IN CONTO CAPITALE	5.781.259,07	826.241,16	6.607.500,23	2.273.320,01	1.598.751,09	3.866.071,10	- 2.741.425,12	1.051.326,94	636.015,62	186.788,29	812.801,91	- 239.515,03	5.241.299,02	2.899.333,63	2.341.965,39	1.779.539,38
L3 - TITOLO III - GESTIONE SPECIALE																
TOTALE USCITE GESTIONE SPECIALE																
L4 - TITOLO IV - PARTITE DI GIRO																
1.4.1.1. USCITE AVVENTI NATURA DI																
201 Ritenute erariali	1.600.000,00	120.000,00	1.720.000,00	1.531.837,50	188.162,50	1.720.000,00		178.110,08	178.110,08		178.110,08		1.860.000,00	1.709.947,58	170.052,42	188.162,50
202 Ritenute previdenziali ed assistenziali	600.000,00	210.000,00	810.000,00	582.433,57	71.209,09	655.642,66	156.357,34	71.714,20	71.714,20		71.714,20		900.000,00	654.147,77	245.852,23	71.209,09
203 Ritenute diverse	5.000,00		5.000,00			5.000,00	5.000,00						5.000,00		5.000,00	
204 Trattenute a favore di terzi	130.000,00		130.000,00	126.900,94	638,34	127.539,28	2.470,72	477,12	477,12		477,12		135.000,00	127.378,06	7.621,94	638,34

Capitoli	STAZIONE ZOOLOGICA ANTON DOHRN - RENDICONTO FINANZIARIO ANNO 2006																			
	PARTE II - USCITE				GESTIONE DELLA COMPETENZA				SOMME IMPEGNATE				GESTIONE RESIDUI				GESTIONE DELLA CASSA			
	1	2	3	4	5	6	7	8	9	10	11	12	13	14	15	16	17	18	19	20
205	500.000,00		500.000,00	257.959,72		257.959,72	242.040,28	679.337,98	679.337,98	679.337,98		1.180.667,37	257.959,72	922.707,65		679.337,98				
206	180.000,00		180.000,00	41.487,43	20.641,80	62.129,23	117.870,77							235.284,95	41.487,43	20.641,80				
TOTALE USCITE AVENTI MATURA DI	3.015.000,00	330.000,00	3.345.000,00	2.540.619,16	280.641,73	2.821.260,89	523.739,11	929.639,38	679.337,98	250.301,40	929.639,38		4.315.923,22	2.790.920,56	1.525.011,76	959.979,71				
TOTALE USCITE PER PARTITE DI GIRO	3.015.000,00	330.000,00	3.345.000,00	2.540.619,16	280.641,73	2.821.260,89	523.739,11	929.639,38	679.337,98	250.301,40	929.639,38		4.315.923,22	2.790.920,56	1.525.011,76	959.979,71				
Ripiego da titoli centro di resp. ammb/va																				
Unico																				
Titolo I	14.744.300,13	4.142.236,49	18.886.536,62	14.017.394,82	2.169.421,29	16.186.816,11	2.690.720,51	2.124.346,51	31.854,37	1.967.360,98	156.985,53	16.698.432,22	15.925.901,43	745.530,79	2.201.275,66					
Titolo II	5.781.259,07	826.241,16	6.607.500,23	2.273.320,01	1.592.751,09	3.866.071,10	2.741.429,13	1.052.226,94	186.786,29	812.801,91	239.325,03	5.241.299,02	2.899.333,63	2.341.965,39	1.779.539,38					
Titolo IV	3.015.000,00	330.000,00	3.345.000,00	2.540.619,16	280.641,73	2.821.260,89	523.739,11	929.639,38	679.337,98	250.301,40	929.639,38		4.315.923,22	2.790.920,56	1.525.011,76	959.979,71				
TOTALE USCITE COMPLESSIVE	21.540.559,20	5.298.477,65	26.839.036,85	18.831.333,99	4.042.814,11	22.874.148,10	5.964.888,75	4.106.312,83	897.980,64	3.709.802,37	396.510,56	26.255.683,26	21.643.155,62	4.612.827,94	4.940.794,75					
Diavanzo di amministrazione presunto																				
TOTALE GENERALE	21.540.559,20	5.298.477,65	26.839.036,85	18.831.333,99	4.042.814,11	22.874.148,10	5.964.888,75	4.106.312,83	897.980,64	3.709.802,37	396.510,56	26.255.683,26	21.643.155,62	4.612.827,94	4.940.794,75					

Stazione Zoologica “Anton Dohrn”

Situazione amministrativa esercizio 2006

Allegato 3

(articolo 45, D.P.R. 97/2003)

Tabella dimostrativa del risultato di amministrazione al 31/12/2006					
Consistenza della cassa all'inizio dell'esercizio			6.016.694,57		
Riscossioni	in c/competenza	15.578.236,61			
	in c/residui	1.934.176,12	17.512.412,73		
Pagamenti	in c/competenza	18.831.333,99			
	in c/residui	2.811.821,63	21.643.155,62		
Consistenza della cassa alla fine dell'esercizio			1.885.951,68		
Residui attivi	dell'esercizio	6.028.910,35			
	degli esercizi precedenti	2.677.548,77	8.706.459,12		
Residui passivi	dell'esercizio	4.042.814,11			
	degli esercizi precedenti	897.980,64	4.940.794,75		
Avanzo d'amministrazione alla fine dell'esercizio			5.651.616,05		
Disavanzo					
L'utilizzazione dell'avanzo di amministrazione per l'esercizio 2007 risulta così prevista:					
		Parte vincolata			
		<i>Avanzo già applicato al bilancio</i>	<i>Avanzo da applicare</i>		
			<i>Differenza</i>		
Cap. 60A	Spese per incarichi non di ricerca di interesse comune ai programmi finanziati da terzi con le spese generali	70.000,00	70.000,00	-	
Cap. 74HA	Spese per programma "VECTOR"	424.804,47	422.218,99	- 2.585,48	
Cap. 74HB	Spese per programma "Lab. Naz. Genomica e post" (FRB3)	107.061,08	103.352,68	- 3.708,40	
Cap. 74HC	Spese per programma "Allevamento Copepodi" (ZOO 1)	18.331,37	16.357,99	- 1.973,38	
Cap. 74HD	Spese per programma "Monitoraggio per il controllo dell'ambiente marino-costiero Regione Campania (AR)	53.713,36	144.000,00	90.286,64	
Cap. 74HE	Spese per programma "Il polpo octopus vulgarism modello sperimentale" (FBN 4)	24.300,00	15.167,55	- 9.132,45	
Cap. 74IA	Spese per programma "Develop-Genomic" (CEE 33)	42.876,87	42.855,19	- 21,68	
Cap. 74IB	Spese per programma "Human Frontier" (HMF 1)	58.548,00	56.468,43	- 2.079,57	
Cap. 74IC	Spese per programma CEE "Med My Sea"	128.700,00	128.673,22	- 26,78	
Cap. 74ID	Spese MEDOCC per programma "THON 1"	85.300,00	85.300,00	-	
Cap. 74LB	Commessa "Caratterizzazione degli arenili e fondali marittimi in Bacoli (GdF1)	4.818,30	325,60	- 4.492,70	
Cap. 77	Trasferimenti allo Stato	30.000,00	30.000,00	-	
Cap. 91	Imposte tasse e tributi vari	100.000,00	100.000,00	-	
Cap. 115	Fondo speciale per rinnovi CCNL	282.892,00	282.892,00	-	
Cap. 118	Accantonamento indennità di anzianità per personale dipendente	388.919,00	388.919,00	-	
Cap. 144	Spese per lo svolgimento di progr. di ricerca e altri incarichi finanziati dalla CEE	28.584,45	23.331,05	- 5.253,40	
Cap. 145	Spese per lo svolgimento di programmi finanziati da Enti Pubblici e privati	7.151,16	2.961,96	- 4.189,20	
Cap. 144B	Spese per programma "Marbef" (CEE 15)	15.133,09	13.881,77	- 1.251,32	
Cap. 144C	Spese per programma CEE "Marine Genomic" (CEE 16 -20) (27)	48.226,40	59.867,61	11.641,21	
Cap. 144E	Spese per programma CEE "Pharmapox" (CEE 22)	59.649,08	42.147,95	- 17.501,13	
Cap. 144F	Spese per programma CEE "Diatomics" (CEE 23)	39.932,90	30.249,83	- 9.683,07	
Cap. 144G	Spese per programma CEE "Zoonet" (CEE 24)	108.148,68	106.815,63	- 1.333,05	
Cap. 144H	Spese per programma CEE "ESTTAL" (CEE 25)	28.966,56	25.382,75	- 3.583,81	
Cap. 144I	Spese per programma CEE "SEED" (CEE 26)	22.173,11	19.760,00	- 2.413,11	
Cap. 144L	Spese per programma CEE "EUR OCEANS" (CEE 28)	12.115,70	13.084,06	968,36	
Cap. 144M	Spese per programma CEE "PLURIGENS" (CEE 31)	110.346,11	152.457,22	42.111,11	
Cap. 144N	Spese per programma CEE "CRESCENDO" (CEE 32)	208.929,29	191.631,23	- 17.298,06	
Cap. 145I	Spese per programma "Monit. per il controllo dell'ambiente marino-costiero Regione Campania (ARP 5)	74.846,65	72.735,15	- 2.111,50	
Cap. 145N	Spese per programma "Canopo" (PNR 1)	2.672,56	2.172,61	- 499,95	
Cap. 151G	Commessa "Caratterizzazione degli arenili e fondali marittimi in Baia e foce Regi Lagni" (ICR 8)	5.063,51	2.483,63	- 2.579,88	
Cap. 153	Spese per programma "ASTAPLAN"	15.260,82	7.500,00	- 7.760,82	
Cap. 154	Spese per programma "PI STAZ"	84.038,78	80.038,78	- 4.000,00	
Cap. 160C	Fondi UNINA per progetto "Genomica"	130.000,00	130.000,00	-	
		Parte vincolata	2.821.503,30	2.863.031,88	41.528,58
		Parte disponibile	1.908.117,80	2.788.584,17	880.466,37
		Totale avanzo di amministrazione	4.729.621,10	5.651.616,05	921.994,95

Stazione Zoologica “Anton Dohrn”

Conto economico esercizio 2006

Allegato 4

(articolo 41, comma 1, D.P.R. 97/2003)

CONTO ECONOMICO				
	Anno 2006		Anno 2005	
	Parziali	Totali	Parziali	Totali
A) VALORE DELLA PRODUZIONE				
1) Proventi e corrispettivi per la produzione delle prestazioni e/o servizi *	-	112.538,50	-	56.516,00
2) Variazione delle rimanenze dei prodotti in corso di lavorazione, semilavorati e finiti	-	-	-	-
3) Variazione dei lavori in corso su ordinazione	-	-	-	-
4) Incrementi di immobilizzazioni per lavori interni	-	-	-	-
5) Altri ricavi e proventi, con separata indicazione contribuiti competenza dell'esercizio	-	-	-	-
5a) Trasferimento dallo Stato	-	14.605.552,00	-	14.885.257,00
5b) Trasferimento dalla Regione	-	95.000,00	-	130.502,50
5c) Altri ricavi e proventi, con separata indicazione	-	2.228.692,76	-	78.171,68
Totale valore della produzione (A)	-	17.041.783,26	-	15.150.447,18
B) COSTI DELLA PRODUZIONE				
6) per materie prime, sussidiarie, consumo e merci	-	1.333.199,99	-	1.591.636,62
7) per servizi **	-	5.428.315,80	-	4.131.202,28
8) per godimento beni di terzi **	-	109.545,50	-	49.433,99
9) per il personale**	-	-	-	-
a) salari e stipendi	6.506.085,80	10.237.703,71	4.924.167,28	7.028.291,97
b) oneri sociali	1.557.101,65	-	1.619.954,61	-
c) trattamento di fine rapporto	1.969.547,33	-	390.325,61	-
d) trattamento di quiescenza e simili	-	-	-	-
e) altri costi	204.968,93	-	93.844,47	-
10) Ammortamenti e svalutazioni	-	-	-	-
a) Ammortamento delle immobilizzazioni immateriali	-	-	-	-
b) Ammortamento delle immobilizzazioni materiali	-	223.551,05	-	348.191,42
c) Altre svalutazioni delle immobilizzazioni	-	-	-	-
d) Svalutazione crediti compresi nell'attivo circolante e delle disponibilità liquide	-	215.434,83	-	37.149,32
11) Variazioni delle rimanenze di materie prime, sussidiarie, di consumo e merci	-	-	-	-
12) Accantonamenti per rischi	-	-	-	-
13) Accantonamenti ai fondi per oneri	-	-	-	440.566,48
14) Oneri diversi di gestione	-	2.143.674,91	-	1.865.259,70
Totale Costi (B)	-	19.691.425,79	-	15.491.731,78
DIFFERENZA TRA VALORE E COSTI DELLA PRODUZIONE (A - B)				
	-	- 2.649.642,53	-	- 341.284,60
C) PROVENTI E ONERI FINANZIARI				
15) Proventi da partecipazioni	-	-	-	-
16) Altri proventi finanziari	-	-	-	-
a) di crediti iscritti nelle immobilizzazioni	-	-	-	-
b) di titoli iscritti nelle immobilizzazioni che non costituiscono partecipazioni;	-	-	-	-
c) di titoli iscritti nell'attivo circolante che non costituiscono partecipazioni;	-	-	-	-
d) proventi diversi dai precedenti	-	-	-	-
17) Interessi e altri oneri finanziari	-	-	-	-
Totale proventi ed oneri finanziari (15+16-17)	-	-	-	-
D) RETTIFICHE DI VALORE DI ATTIVITA' FINANZIARIE				
18) Rivalutazioni:	-	-	-	-
a) di partecipazioni	-	-	-	-
b) di immobilizzazioni finanziarie	-	-	-	-
c) di titoli iscritti nell'attivo circolante	-	-	-	-
19) Svalutazioni:	-	-	-	-
a) di partecipazioni	-	-	-	-
b) di immobilizzazioni finanziarie	-	-	-	-
c) di titoli iscritti nell'attivo circolante	-	-	-	-
Totale rettifiche di valore	-	-	-	-
E) PROVENTI E ONERI STRAORDINARI				
20) Proventi, con separata indicazione delle plusvalenze da alienazioni i cui ricavi non sono iscrivibili al n.5)	-	-	-	-
20a) contributi straordinari in conto esercizio	1.744.096,79	1.744.096,79	2.330.939,23	2.330.939,23
21) Oneri straordinari, con separata indicazione delle minusvalenze da alienazioni i cui effetti contabili non sono iscrivibili al n.14)	-	564.294,50	-	318.675,87
22) Sopravvenienze attive ed insussistenze del passivo derivanti dalla gestione dei residui	-	396.510,56	-	417.511,59
23) sopravvenienze passive ed insussistenze dell'attivo derivanti dalla gestione dei residui	-	42.233,51	-	29.511,79
Totale delle partite straordinarie	-	1.534.079,34	-	2.400.263,16
Risultato prima delle imposte (A-B±C±D±E)				
	-	- 1.115.563,19	-	2.058.978,56
Imposte dell'esercizio				
	-	609.871,93	-	251.867,51
Avanzo/Disavanzo/Pareggio Economico				
	-	- 1.725.435,12	-	1.807.111,05

Stazione Zoologica “Anton Dohrn”

Quadro di riclassificazione dei risultati economici esercizio 2006

Allegato 5

(articolo 41, comma1, D.P.R. 97/2003)

QUADRO DI RICLASSIFICAZIONE DEI RISULTATI ECONOMICI - ANNO 2006			
	ANNO 2006	ANNO 2005	+ 0 -
A) - RICAVI	17.041.783,26	15.150.447,18	1.891.336,08
variazione delle rimanenze di prodotti in corso di lavorazione, semilavorati e finiti lavorazioni in corso su ordinazione	-	-	-
B) - VALORE DELLA PRODUZIONE TIPICA	17.041.783,26	15.150.447,18	1.891.336,08
consumi di materie prime e servizi esterni	6.871.061,29	5.772.272,89	1.098.788,40
C) - VALORE AGGIUNTO	10.170.721,97	9.378.174,29	792.547,68
costo del lavoro	10.237.703,71	7.028.291,97	3.209.411,74
D) - MARGINE OPERATIVO LORDO	- 66.981,74	2.349.882,32	- 2.416.864,06
ammortamenti	223.551,05	348.191,42	- 124.640,37
stanziamento a fondi rischi ed oneri	-	440.566,48	- 440.566,48
saldo proventi ed oneri diversi	2.359.109,74	1.902.409,02	456.700,72
E) - RISULTATO OPERATIVO	- 2.649.642,53	- 341.284,60	- 2.308.357,93
proventi ed oneri finanziari	-	-	-
rettifiche di valore di attività finanziarie	-	-	-
F) RISULTATO PRIMA DEI COMPONENTI STRAORDINARI E DELLE IMPOSTE	- 2.649.642,53	- 341.284,60	- 2.308.357,93
proventi ed oneri straordinari	1.534.079,34	2.400.263,16	- 866.183,82
G) RISULTATO PRIMA DELLE IMPOSTE	- 1.115.563,19	2.058.978,56	- 3.174.541,75
imposte di esercizio	609.871,93	251.867,51	358.004,42
H) AVANZO/PAREGGIO /DISAVANZO ECONOMICO DEL PERIODO	- 1.725.435,12	1.807.111,05	- 3.532.546,17

Stazione Zoologica Anton Dohrn

STATO PATRIMONIALE

Allegato 6

(articolo 42, comma 1, D.P.R. 97/03)

STATO PATRIMONIALE			
ATTIVITA'	PASSIVITA'		ANNO 2005
	ANNO 2006	ANNO 2005	
A) CREDITI VERSO LO STATO ED AL TRIENTI PUBBLICI PER LA PARTECIPAZIONE AL PATRIMONIO INIZIALE			
B) IMMOBILIZZAZIONI			
I. <i>Immobilitazioni immateriali</i>			
1) Costi d'impianto e di ampliamento			
2) Costi di ricerca e di sviluppo e di pubblicita'			
3) Diritto di brevetto industriale e diritti utilizz. delle opere di in			
4) Concessioni, licenze, marchi e diritti simili			
5) Avviamento			
6) Immobilizzazioni straordinarie e migliore su beni di terzi			
8) Manutenzione straordinaria e migliore su beni di terzi			
9) Altre			
Totale			
II. <i>Immobilitazioni materiali</i>			
1) Terreni e fabbricati	1.060.599,42	1.093.401,46	
2) Impianti e Macchinari	17.391.776,02	17.410.862,21	
3) Attrezzature industriali e commerciali			
4) Automezzi e Motomezzi	1.060.979,88	1.057.011,08	
5) Immobilizzazioni in corso e acconti			
6) Diritti reali di godimento			
7) Altri beni	6.951.433,02	6.720.941,93	
Totale	26.464.788,34	26.282.216,68	
III. <i>Immobilitazioni finanziarie, con separata indicazione</i>			
1) Partecipazione in:			
a) imprese controllate			
b) imprese collegate			
c) imprese controllanti			
d) altre imprese			
e) altri enti			
2) Crediti	53.387,41	53.387,41	
a) verso imprese controllate			
b) verso imprese collegate			
c) verso lo Stato e altri soggetti pubblici			
d) verso altri			
3) Altri titoli			
4) Crediti finanziari diversi			
Totale	53.387,41	53.387,41	
Totale Immobilizzazioni (B)	26.518.175,75	26.335.604,09	
A) PATRIMONIO NETTO			
I. Fondo di dotazione			
II. Riserve obbligatorie e derivanti da leggi			
III. Riserve di rivalutazione			
IV. Contributi a fondo perduto			
V. Contributi per ripiano disavanzi			
VI. Riserve statutarie			
VII. Altre riserve distintamente indicate			
VIII. Avanzi (Disavanzi) economici portati a nuovo	27.706.014,07	25.898.903,02	
IX. Avanzi (Disavanzi) economico d'esercizio	1.725.435,12	1.807.111,05	
Totale Patrimonio netto (A)	25.980.578,95	27.706.014,07	
B) CONTRIBUTI IN CONTO CAPITALE			
1) per contributi a destinazione vincolante			
2) per contributi indistinti per la gestione			
3) per contributi in natura			
Totale Contributi in conto capitale (B)			
C) FONDI PER RISCHI ED ONERI			
1) per trattamento di quiescenza e obblighi simili			
2) per imposte			
3) per altri rischi ed oneri futuri			440.566,48
4) per ripristino investimenti			
Totale Fondi rischi ed oneri futuri (C)			440.566,48
D) TRATT. DI FINE RAPPORTO LAVORO SUBORDINATO			
	6.634.771,00	4.983.487,00	
E) RESIDUI PASSIVI, con separata indicazione			
1) obbligazioni			
2) verso banche			
3) verso altri finanziatori			
4) acconti			
5) debiti verso fornitori			
6) rappresentati da titoli di credito			
	3.980.615,04	3.607.112,36	

STATO PATRIMONIALE				
	ATTIVITA'		PASSIVITA'	
	ANNO 2006	ANNO 2005	ANNO 2006	ANNO 2005
C) ATTIVO CIRCOLANTE				
I. Rimanenze				
1) materie prime, sussidiarie e di consumo				
2) prodotti in corso di lavorazione e semilavorati		230.123,32	188.162,50	178.110,08
3) lavori in corso			71.209,09	243.235,22
4) prodotti finiti e merci	445.558,15			
5) acconti				
Totale	445.558,15	230.123,32		
II. Residui attivi, con separata indicazione				
1) Crediti verso utenti, clienti ecc.				
2) Crediti verso iscritti, soci e terzi				
3) Crediti verso imprese controllate e collegate				
4) Crediti verso lo Stato ed altri soggetti pubblici	8.000.832,50	3.946.902,79		
4)-bis Crediti tributari				
4)-ter imposte anticipate				
5) Crediti verso altri				
Totale	8.000.832,50	3.946.902,79		
III. Attività finanziarie che non costituiscono immobilizzazioni				
1) Partecipazioni in imprese collegate				
2) Partecipazioni in imprese controllate				
3) Altre partecipazioni	705.626,62	707.055,61		
4) Altri titoli	8.706.459,12	4.653.958,40		
Totale	9.412.085,74	5.361.014,01		
IV. Disponibilità liquide				
1) depositi bancari e postali				
2) assegni	1.885.951,68	6.016.694,57		
3) denaro e valori in cassa				
Totale	1.885.951,68	6.016.694,57		
Totale attivo circolante (C)	1.885.951,68	6.016.694,57		
D) RATEE E RISCONTI				
1) Ratei attivi				
2) Risconti attivi				
Totale ratei e rISCOnti (D)				
Totale attivo	37.556.144,70	37.236.380,38	37.556.144,70	37.236.380,38
Totale passivo e netto				
37.556.144,70				
37.236.380,38				
F) RATEE E RISCONTI				
1) Ratei passivi				
2) Risconti passivi				
3) Aggio su prestiti				
4) Riserve tecniche				
Totale ratei e rISCOnti (D)				
Totale passivo e netto				
37.556.144,70				
37.236.380,38				
Conti d'ordine				
Fabbricato sede di Napoli				
Totale conti d'ordine				
11.000.170,00				
11.000.170,00				
Conti d'ordine				
Fabbricato sede di Napoli				
Totale conti d'ordine				
11.000.170,00				
11.000.170,00				

Stazione Zoologica Anton Dohrn

NOTA INTEGRATIVA ANNO 2006

Allegato 7

(articolo 44, D.P.R. 97/03)

NOTA INTEGRATIVA AL RENDICONTO GENERALE CHIUSO AL 31.12.2006

Il “Regolamento concernente l’amministrazione e contabilità degli Enti Pubblici non Economici di cui al D.P.R. n. 97/2003, prevede che il rendiconto generale si componga dei seguenti documenti:

- *Conto di bilancio comprendente il rendiconto finanziario decisionale (per categorie) e il rendiconto finanziario gestionale (per capitoli);*
- *Conto economico;*
- *Stato patrimoniale;*
- *Nota integrativa.*

Il rendiconto si completa, inoltre, con:

- *La situazione amministrativa ove è riportata la destinazione dell’avanzo di amministrazione;*
- *La relazione sulla gestione;*
- *La relazione del Collegio dei revisori dei conti.*

I predetti documenti sono stati redatti tenendo presenti le disposizioni degli artt. 2423, 2423 bis e 2423 ter del c.c. per quanto attiene al conto economico e allo stato patrimoniale, dell’art. 2427 c.c. per la nota integrativa.

I valori riportati nella relazione e nella nota integrativa sono espressi in unità di euro.

1) RENDICONTO FINANZIARIO DECISIONALE E GESTIONALE

Il rendiconto finanziario gestionale è redatto per capitoli di spesa e presenta un livello di maggior dettaglio rispetto alle segnalazioni relative alle categorie del rendiconto finanziario decisionale.

ENTRATE

Entrate correnti

Il totale delle “*Entrate derivanti da trasferimenti correnti*” (UPB 1.1.2) accertate nella categoria 1.1.2.1 “*Trasferimenti correnti da parte dello Stato*” risulta pari a € 14.605.552,00 ed evidenzia, rispetto alla previsione iniziale di € 13.985.256,00, un aumento di € 620.296,00. Tale aumento è il risultato dalla somma algebrica di più € 900.000,00 per trasferimento del MIUR (nota del 29/11/2006 prot. 1096) per finanziare la partecipazione di questo Ente al consorzio Biogem, per sostenere il processo di integrazione con le strutture di ricerca operanti nel territorio per la costituzione di un polo di eccellenza, meno € 279.704,00 quale riduzione del 2% del contributo ordinario operato dal M.I.U.R. In detta categoria, rispetto alla previsioni iniziali, si registra un maggior accertamento del 4,44%

Nella categoria 1.1.2.2. “*Trasferimenti correnti da parte delle Regioni*” è accertato € 95.000,00 evidenziando, rispetto alla previsione iniziale di € 100.000,00, una riduzione delle entrate accertate di € 5.000,00 (- 5,00%).

La categoria 1.1.2.4. “*Trasferimenti correnti da parte di altri Enti Pubblici e Privati*”, priva di stanziamento iniziale, ha registrato uno stanziamento finale di € 1.512.822,40 ottenuto dalla somma degli finanziamenti concessi nel corso dell’esercizio per programmi di ricerca e precisamente: programma “*Vector*” per € 571.725,00; “*FIRB 3*” per € 137.970,00; “*Zooplanton*” di € 144.672,97; “*ARPAC 6*” di € 180.000,00;

“Fondazione Banco di Napoli” di € 25.000,00; “Develop Genomics” di € 70.100,30; “Human Frontier” di € 77.954,13; “MedMySea” di € 143.000,00; “Thon” di € 100.000,00; “ICRAM 9” di € 48.000,00; *Guardia di Finanzia* di € 14.400,00.

Le “*Altre Entrate*” (UPB 1.1.3) risultano accertate per € 828.408,86 rispetto ad una previsione iniziale di € 95.000,00 (+ 872,00%). All’interno di questo titolo le “*Entrate derivanti dalla vendita di beni e servizi*” sono pari a € 50.138,50, le “*Redditi e proventi patrimoniali € 6,02, Poste correttive e compensative di uscite correnti*” sono pari a € 749.017,63, le “*Entrate non classificabili in altre voci*” sono pari ad € 9.252,73. Nell’ordine le somme riguardano: gli incassi dell’Acquario e Museo pubblico, gli interessi maturati presso la Tesoreria Provinciale dello Stato su entrate fruttifere, le poste correttive e compensative nelle quali si evidenzia, rispetto alla somma inizialmente finanziata dai fondi FESR per il programma “Potenziamento della Stazione Zoologica per ricerche nell’ambito del piano globale di sviluppo delle Regioni dell’obiettivo 1”, un ulteriore recupero finanziario di € 610.961,58

Il Totale delle “*Entrate correnti*” (Titolo I) accertate, è stato di € 17.041.789,28 rispetto ad una previsione iniziale pari ad € 14.180.256,00 (+ 20,18%). Nel 2005 il totale delle Entrate correnti accertate ammontava ad € 15.150.447,18 con un incremento rispetto alla previsione iniziale del 5,72%.

Entrate in conto capitale

Le Entrate in Conto Capitale (Titolo II) provengono per € 654.008,00 quale contributo della Regione Campania per il recupero facciate dell’edificio di Napoli, mentre € 1.090.088,79 provengono dai trasferimenti in conto capitale da parte di enti pubblici per il finanziamento di programmi di ricerca. Il totale accertato è stato pari a € 1.744.096,79 rispetto ad una previsione iniziale di € 1.200.000,00 (+ 45,34%). Il totale accertato per l’anno 2005 ammontava ad € 2.332.739,23.

Totale entrate

Il Totale delle Entrate, sia correnti che in conto capitale, accertate, escludendo le partite di giro, ammonta a € 18.785.886,07 rispetto ad una previsione iniziale di € 15.380.256,00 (+ 22,14%). Le Entrate accertate nel 2005 escluso sempre le partite di giro, erano state di € 17.483.186,41 con un incremento pertanto del 7,45% nel 2006.

Residui Attivi

I residui attivi al 31.12.2006 ammontano complessivamente ad € 8.706.459,12, di cui € 2.677.548,77 si riferiscono ad esercizi precedenti il presente rendiconto.

Il totale dei residui attivi del 2005 è di € 4.653.958,40 di cui provenienti dai precedenti esercizi € 2.122.837,59. Nonostante l’azione svolta dagli uffici amministrativi di recuperare i crediti vantati dall’Ente, nell’esercizio 2006 si è registrato consistente aumento dei residui attivi, in particolare per il mancato incasso in corso di esercizio della 4^a rata del contributo di funzionamento dello Stato per € 3.441.610,00 nonché per effetto dell’accertamento di nuovi programmi di ricerca di durata pluriennale finanziati in particolare dalla Comunità Europea. Il Totale delle Riscossioni del 2006 (a residuo e competenza) è stato pari ad € 17.512.412,73. Rispetto al 2005 le riscossioni sono state di € 21.257.409,98 vi è stato quindi una minore riscossione pari ad € 3.744.997,25

USCITE

Uscite Correnti

• *Spese per gli organi dell'Ente:*

Il totale impegnato nel 2006 è stato pari ad € 291.820,21, maggiore rispetto al totale impegnato nell'anno 2005 di € 111.708,14. I maggiori impegni derivano principalmente dalla corresponsione al Presidente dell'Ente dell'adeguamento del compenso spettante dopo l'approvazione del C.C.N.L. del comparto ricerca e da maggiori spese sostenute per il Consiglio Scientifico.

Si evidenzia tuttavia un notevole scostamento tra le previsioni finali pari a € 325.000,00 e gli impegni di € 291.820,21.

• *Oneri per il personale in attività di servizio:*

Il totale impegnato nel 2006 è stato pari ad € 8.739.833,01 superiore al totale impegnato nel 2005 pari ad € 6.637.598,20. La differenza di € 2.102.234,81 è giustificata dall'incremento di costi del personale per l'applicazione del C.C.N.L. di cui € 1.137.033,17 sono stati corrisposti per il pagamento degli arretrati anni precedenti. La differenza è dovuta dagli aumenti di paga base conglobata in conto competenza dell'esercizio finanziario 2006, nonché dai maggiori oneri previdenziali ed assistenziali su detti arretrati AAPP ed AC.

Si evidenzia un notevole scostamento di € 177.335,90 tra le previsioni finali e gli impegni.

• *Spese per l'acquisto di beni e servizi:*

Il totale impegnato nel 2006 è stato pari ad € 2.675.719,39 con una percentuale di incremento del 6,08% rispetto al totale impegnato nel 2005 pari ad € 2.522.406,42.

• *Spese per prestazioni istituzionali:*

Il totale delle uscite per "prestazioni istituzionali" impegnate risulta pari a € 2.640.203,77 ed evidenzia uno scostamento tra le previsioni definitive e le somme impegnate pari a meno € 1.404.081,55. Tale differenza è giustificata dal fatto in detta categoria accoglie la parte corrente dei programmi di ricerca finanziati da terzi. La disponibilità residua, quale parte vincolante nell'avanzo di amministrazione, sarà impegnata nei successivi esercizi.

Il Totale delle Uscite correnti (Titolo I) impegnato è stato, in definitiva, di € 16.186.816,11 rispetto ad una previsione definitiva di € 18.886.536,62 (minori impegni del 16,68%). Nel 2005 il totale degli impegni correnti ammontava ad € 13.152.616,89 pari al 85,90% dello stanziamento definitivo.

Si fa notare che nel corso dell'anno 2006 il Fondo di Riserva, coincidente con le risorse del capitolo 112 uscite, è stato utilizzato a favore di altri capitoli.

Uscite in conto capitale

Le Uscite in Conto Capitale (Titolo II) relative alla UPB 1.2.1 (Investimenti) sono concentrate nell'acquisizione di beni di uso ed opere immobiliari, il cui totale impegnato nel 2006 è stato pari ad € 892.848,80, rispetto ad una previsione definitiva di € 1.998.736,31 (impegni assunti pari al 44,67%). Lo scostamento è dovuto essenzialmente al Capitolo 122 (Ricostruzione, ripristino e trasformazione di immobili e relativi impianti) la cui disponibilità residua € 1.105.887,51 confluirà nell'avanzo di

amministrazione e sarà destinato, in attesa del contributo della Regione Campania, a finanziare i lavori di ristrutturazione dell'Acquari Pubblico e Museo.

Gli impegni relativi alla categoria "Acquisizione di immobilizzazioni tecniche", ammontano ad € 2.654.958,97 rispetto ad una previsione definitiva di € 4.251.763,92.

Gli impegni relativi alla categoria "Indennità di anzianità e similari al personale cessato dal servizio" ammontano ad € 318.263,33, rispetto ad una previsione definitiva di € 357.000,00.

Il Totale delle Uscite, sia correnti che in conto capitale, impegnate, escludendo le partite di giro, ammonta ad € 20.052.887,21 rispetto ad una previsione definitiva di € 25.494.036,85 (impegni assunti pari al 78,66 %).

Le Uscite impegnate nel 2005, escluso le partite di giro, erano state di € 16.241.934,80, con un incremento pertanto di € 3.810.952,41 nel 2006.

Residui Passivi

I residui passivi al 31.12.2006 ammontano complessivamente ad € 4.940.794,75 di cui € 897.980,64 si riferiscono ad esercizi precedenti il presente rendiconto. Il totale dei residui passivi del 2005 era di € 4.106.312,83 di cui provenienti dai precedenti esercizi € 331.757,14. L'aumento dei residui passivi nel complesso è stata del 20,32% (+ € 834.481,92). Tuttavia, se consideriamo l'impegno assunto a fine esercizio di € 900.000,00 finalizzato a finanziare la partecipazione di questo Ente al processo di integrazione con le strutture di ricerca operanti nel territorio per la costituzione di un polo di eccellenza, i residui passivi di fatto ricevono una riduzione del 2,6%, confermando quindi la tendenza, già iniziata a partire già dal consuntivo 2001 e continuata in tutti gli anni successivi, a ridurre i residui passivi.

Totale dei Pagamenti (a residuo e competenza) del 2006 è stato pari ad € 21.643.155,62. Rispetto al 2005 di € 19.086.353,15 c'è stato un incremento pari ad € 2.556.802,47 (più 13,39%).

2) SITUAZIONE AMMINISTRATIVA

La Situazione Amministrativa evidenzia la consistenza dei conti correnti e della cassa all'inizio dell'esercizio, gli incassi ed i pagamenti complessivamente effettuati nell'anno, sia in conto di competenza che in conto residui ed il saldo alla chiusura dell'esercizio 2006.

Dal prospetto della Situazione Amministrativa che segue si evince un avanzo d'amministrazione pari ad € 5.651.616,05

Tabella dimostrativa del risultato di amministrazione al 31/12/2006			
Consistenza della cassa all'inizio dell'esercizio			6.016.694,57
Riscossioni	in c/competenza	15.578.236,61	
	in c/residui	1.934.176,12	17.512.412,73
Pagamenti	in c/competenza	18.831.333,99	
	in c/residui	2.811.821,63	21.643.155,62

Consistenza della cassa alla fine dell'esercizio		1.885.951,68
Residui attivi	dell'esercizio	6.028.910,35
	degli esercizi precedenti	2.677.548,77
		8.706.459,12
Residui passivi	dell'esercizio	4.042.814,11
	degli esercizi precedenti	897.980,64
		4.940.794,75
Avanzo	d'amministrazione alla fine dell'esercizio	5.651.616,05
Disavanzo		
L'utilizzazione dell'avanzo di amministrazione per l'esercizio 2007 risulta così prevista:		
Parte vincolata		Avanzo da applicare
Cap. 60A	Spese per incarichi non di ricerca finanziati da terzi	70.000,00
Cap. 74HA	Spese per programma "VECTOR"	422.218,99
Cap. 74HB	Spese per programma "Lab. Naz. Genomica e post" (FRB3)	103.352,68
Cap. 74HC	Spese per programma "Allevamento Copepodi" (ZOO 1)	16.357,99
Cap. 74HD	Spese per "Monit. per il controllo dell'ambiente marino-costiero Regione Campania	144.000,00
Cap. 74HE	Spese per programma "Il polpo octopus vulgarism modello sperimentale" (FBN 4)	15.167,55
Cap. 74IA	Spese per programma "Develop-Genomic" (CEE 33)	42.855,19
Cap. 74IB	Spese per programma "Human Frontier" (HMF 1)	56.468,43
Cap. 74IC	Spese per programma CEE "Med My Sea"	128.673,22
Cap. 74ID	Spese MEDOCC per programma "THON 1"	85.300,00
Cap. 74LB	Commessa "Caratterizzazione degli arenili e fondali marittimi in Bacoli (GdFI)	325,60
Cap. 77	Trasferimenti allo Stato	30.000,00
Cap. 91	Imposte tasse e tributi vari	100.000,00
Cap. 115	Fondo speciale per rinnovi CCNL	282.892,00
Cap. 118	Accantonamento indennità di anzianità per personale dipendente	388.919,00
Cap. 144	Spese per lo svolgimento di progr. di ricerca e altri incarichi finanziati dalla CEE	23.331,05
Cap. 145	Spese per lo svolgimento di programmi finanziati da Enti Pubblici e privati	2.961,96
Cap. 144B	Spese per programma "Marbef" (CEE 15)	13.881,77
Cap. 144C	Spese per programma CEE "Marine Genomic" (CEE 16 -20) (27)	59.867,61
Cap. 144E	Spese per programma CEE "Pharmapox" (CEE 22)	42.147,95
Cap. 144F	Spese per programma CEE "Diatomics" (CEE 23)	30.249,83
Cap. 144G	Spese per programma CEE "Zoonet" (CEE 24)	106.815,63
Cap. 144H	Spese per programma CEE "ESTTAL" (CEE 25)	25.382,75
Cap. 144I	Spese per programma CEE "SEED" (CEE 26)	19.760,00
Cap. 144L	Spese per programma CEE "EUR OCEANS" (CEE 28)	13.084,06
Cap. 144M	Spese per programma CEE "PLURIGENS" (CEE 31)	152.457,22
Cap. 144N	Spese per programma CEE "CRESCENDO" (CEE 32)	191.631,23
Cap. 145I	Spese per "Monit. per il controllo dell'ambiente marino-costiero Regione Campania	72.735,15
Cap. 145N	Spese per programma "Canopo" (PNR 1)	2.172,61
Cap. 151G	Commessa "Caratterizz. degli arenili e fondali marittimi in Baia e foce Regi Lagni"	2.483,63
Cap. 153	Spese per programma "ASTAPLAN"	7.500,00
Cap. 154	Spese per programma "PI STAZ"	80.038,78
Cap. 160C	Fondi UNINA per progetto "Genomica"	130.000,00
Parte vincolata		2.863.031,8
Parte disponibile		2.788.584,17
Totale avanzo di amministrazione		5.651.616,05

In applicazione dell'articolo 20 del DPR 97/93 il bilancio di previsione sarà assestato entro il mese di luglio c.a. utilizzando il maggior avanzo di amministrazione pari ad € 921.994,95

3) STATO PATRIMONIALE E CONTO ECONOMICO

Si premette che sia il conto economico che lo stato patrimoniale vengono presentati secondo gli schemi di cui agli allegati 11, 12 e 13 del Dpr. 97/2003.

Si precisa che nel corso del 2006 non è stato possibile attivare un sistema di scritture contabili con rilevazioni economico-patrimoniali in partita doppia ed analitiche per centro di costo (il quale è e rimane unico come: Centro di costo la Direzione Generale). Ciò nonostante, i risultati sono stati ottenuti nel rispetto degli art. 41, 42, 43, 74, 75 e 77 del Dpr. 97/2003, utilizzando le tradizionali annotazioni contabili, con le opportune integrazioni e rettifiche.

La Situazione Patrimoniale

La Situazione Patrimoniale evidenzia la consistenza degli elementi patrimoniali attivi e passivi, all'inizio e al termine dell'esercizio. Si specificano, di seguito, le variazioni intervenute nelle varie poste.

ATTIVITÀ

Immobilizzazioni immateriali: non risultano al 31.12.2006 immobilizzazioni immateriali.

Immobilizzazioni materiali (al netto dei relativi fondi di ammortamento)

- **terreni e fabbricati:** il valore di inizio esercizio pari ad € 1.093.401,46 è ridotto di € 32.802,04 per ammortamento fabbricati;
- **attrezzature industriali e commerciali:** il valore di inizio esercizio di € 17.410.862,21 è incrementato di € 677.342,34 per acquisti nel corso dell'esercizio 2006 ed è ridotto di € 564.294,50 per alienazioni relativi a beni non ammortizzati ed è ridotto di € 132.134,03 per ammortamenti;
- **automezzi e natanti:** il valore di inizio esercizio di € 1.057.011,08 è incrementato di € 4.961,00 per acquisti nel corso dell'esercizio 2006 che hanno aumentato il valore dei beni ed è ridotto di € 992,20 per ammortamenti;
- **altri beni (libri):** il valore di inizio esercizio di € 6.720.941,93 è incrementato di € 288.113,86 per acquisti nel corso dell'esercizio 2006 ed è ridotto di € 57.622,77 per ammortamenti;
- **Immobilizzazioni finanziarie:** al 01/01/2006 le immobilizzazioni finanziarie ammontano ad € 53.387,41;
- **Rimanenze:** risultano complessivamente pari ad € 445.558,15, con una variazione riportata in conto economico di € 215.434,83;
- **Residui attivi:** i residui attivi, che misurano i crediti dell'Ente nei confronti di terzi, ammontano ad € 8.706.459,12 con un aumento di residui rispetto al 2005 di € 4.142.500,72. Al loro interno risulta notevolmente aumentato il credito nei confronti dello Stato ed altri soggetti pubblici.
- **Disponibilità liquide:** la consistenza delle disponibilità liquide a fine esercizio è di € 1.885.951,68, quale giacenza di cassa presso il ns. Istituto Cassiere (Banca Nazionale del Lavoro, ag. 7. – Napoli).

La consistenza di cassa risulta diminuita di € 4.130.742,89, rispetto all'esercizio precedente.

PASSIVITÀ

- **Patrimonio Netto:** Il patrimonio netto risulta diminuito di € 1.725.435,12 per effetto del disavanzo economico realizzato nell'esercizio 2006 ed ammonta complessivamente ad € 25.980.578,95;

- **Contributi in conto capitale** rappresenta un valore non presente nello stato patrimoniale;

- **Fondi per rischi ed oneri - altri rischi ed oneri:** Nel corso dell'esercizio 2006 è stato applicato il nuovo C.C.N.L, corrispondendo gli emolumenti al personale dipendente utilizzando il fondo per rinnovo contrattuale a quella data costituito. In attesa di nuove istruzioni ministeriali, circa la percentuale da accantonare per il biennio 2006 – 2007, detto fondo sarà incrementato nella giusta misura a decorrere dall'esercizio 2007.

- **Trattamento di fine rapporto di lavoro:**

Le variazioni del fondo *TFR* risultano essere la seguenti:

Consistenza al 31.12.2005: € 4.983.487,00

Accantonamenti 2006: € 1.969.547,33

TFR erogato nel 2006: € 318,263,33

Anticipazioni: € 0,00

Consistenza al 31.12.2006 € 6,634,771,00

- **Residui Passivi:** i residui passivi misurano sostanzialmente i debiti dell'Ente nei confronti di terzi. Essi sono aumentati complessivamente di € 834.481,92 passando da € 4.106.312,83 al 31.12.05 ad € 4.940.794,75 al 31.12.06. Tuttavia, se si considera che tra i residui passivi la somma di € 900.000,00 rappresenta un impegno di spesa assunto a fine esercizio per un trasferimento finanziario a favore della BioGem scral per favorire la partecipazione di questo Ente al processo di integrazione con le strutture di ricerca operanti nel territorio per la costituzione di un polo di eccellenza, risulta in sostanza che i residui passivi rispetto al 31/12/2005 sono diminuiti.

- **Risconti passivi:** rappresenta un valore non presente nello stato patrimoniale.

CONTI D'ORDINE

Si evidenzia che il fabbricato di Napoli, iscritto fino al 31/12/2003 nelle immobilizzazioni materiali di proprietà della Stazione Zoologica, trova invece la sua giusta collocazione dei cd. **Conti d'ordine**, in quanto trattasi di immobile concesso in uso perpetuo da parte del Comune di Napoli, giusta delibera della Giunta municipale di Napoli del 7 settembre 1923. Tale spostamento rende ragione della consistente riduzione di valore del patrimonio netto dell'Ente rispetto al consuntivo dell'esercizio 2003. In attesa di una congrua valutazione del diritto reale di godimento da parte di un perito, esperto in valutazioni degli immobili, il bene è stato iscritto nei conti d'ordine confermando per il momento il valore patrimoniale iscritto per l'esercizio 2003.

Il Conto Economico

Il Conto Economico presenta ai fini comparativi gli importi delle corrispondenti voci dell'esercizio 2005, riclassificate ai sensi dell'art. 2425 c.c.

Le risultanze complessive del Conto Economico evidenziano un disavanzo di € 1.725.435,12 quale risultanza (v. schema redatto secondo l'All. 12 al DPR 97/2003) di

un disavanzo operativo di euro 2.649.642,53, di un valore di euro 0,00 per quanto riguarda i proventi e gli oneri finanziari, di un valore positivo di euro 1.534.079,34 per quanto riguarda i proventi e gli oneri straordinari, di imposte ed IRAP pari ad euro 609.871,93;

- il valore della produzione, che è lievemente cresciuto rispetto al 2005, soprattutto per effetto dell'aumento del contributo ordinario, presenta un ammontare di euro 17.041.783,26;

- i costi della produzione risultano complessivamente aumentati, rispetto al precedente esercizio, di euro 4.199.694,01. Al loro interno si evidenzia: una diminuzione delle spese per materie prime ed un aumento delle spese per servizi, godimento di beni di terzi e per oneri diversi di gestione, in quanto rispetto all'esercizio 2005 alcuni capitoli, relativi ai programmi di ricerca, collocati nelle spese in conto capitale sono stati allocati nelle spese in conto corrente (vedi preventivo anno 2006); una riduzione degli ammortamenti dovuta ad una riduzione negli acquisiti di materiale inventariabile ed una maggiore crescita delle rimanenze. Inoltre, il fondo per il rinnovo contrattuale del personale, utilizzato nell'esercizio 2006, sarà alimentato nel corso dell'esercizio 2007 secondo le percentuali stabilite dal ministero;

- i componenti finanziari rappresentano valori non presente nel conto economico;

- i proventi straordinari pari ad € 1.744.096,79 sono rappresentati da: contributi straordinari per programmi di ricerca in conto esercizio;

- Gli oneri straordinari sono costituiti da:

rettifiche di valori dell'attivo per euro 564.294,50 relativi ad alienazione di beni non ancora ammortizzati;

- le eliminazioni intervenute nei residui hanno determinato insussistenze dell'attivo e del passivo rispettivamente pari ad euro 42.233,51 e ad euro 396.510,56

INFORMAZIONI DETTAGLIATE

AMMORTAMENTI

Le aliquote applicate sono le seguenti:

- Edifici 3%
- attrezzature, macchine d'ufficio e software 20%
- Automezzi 20%
- Mobili e arredi 12,5%

PERSONALE DIPENDENTE E TFR

Al 31 dicembre 2006, il personale di ruolo dell'Ente era così costituito:

Livello	Area ricerca e tecnica	Dotazione organica L. 30/12/04 n°311	Personale in servizio al 31.12.06
I	Dirigente di ricerca	9	7
I	Dirigente tecnologo	2	2
II	Primo ricercatore	19	16
II	Primo tecnologo	2	2

III	Ricercatore	13	8
III	Tecnologo	10	6
IV	Collab. T.E.R.	15	14
V	Collab. T.E.R.	10	10
VI	Collab. T.E.R.	12	8
VI	Operatore tecnico	4	4
VII	Operatore tecnico	3	3
VIII	Operatore tecnico	5	4
	Totale area ricerca e tecnica	104	84
Livello	Area amministrativa		
III	Dirigente	1	1
IV	Funzionario	4	2
V	Funzionario	3	3
V	Collab. am.vo	6	4
VI	Collab. am.vo	2	2
VII	Collab. am.vo	6	1
VII	Operatore am.vo	2	2
	Totale area amministrativa	24	15
	Totale area ricerca e tecnica	104	84
	Totale area amministrativa	24	15
	Totale Generale	128	99

Personale a tempo determinato al 31/12/2006			
liv.	Profilo	Fondi funzionamento	Fondi esterni
II	Primo ricercatore	3	1
III	Ricercatore	10	
III	Tecnologo	6	1
V	Collab. T.E.R.	1	
VI	Collab. T.E.R.	14	2
VI	Collab. amm.vo	1	

VII	Collab. amm.vo	8	
	Totale	43	4
	Totale generale	47	

Al 31.12.2006 il T.F.R. ammonta ad € 6.634.771,00. Tale valore è stato determinato in conformità a quanto stabilito dall'art. 1 della Legge 29 gennaio 1994, n.87, e dall'art.2 della Legge 8 agosto 1995, n. 335, che espressamente richiama, le disposizioni dell'art. 2120 del codice Civile e dalla Legge n.70/75 art.13 per il personale assunto anteriormente al 1.1.2000.

COMPENSI AGLI ORGANI DELL'ENTE

Ai sensi di legge si informa che sono stati impegnate per il Presidente, i Consiglieri ed ai revisori i seguenti compensi:

Presidente	€ 232.546,50
Consiglieri	€ 8.421,07
Collegio dei Revisori	€ 3.053,18

VARIAZIONI NEI CREDITI E NEI DEBITI (Residui attivi e Passivi):

Per i residui attivi si è registrata una variazione in aumento: i residui attivi provenienti dall'esercizio finanziario 2005 e antecedente (residui al 01.01.2006 € 4.653.958,40 meno riscossioni per € 1.934.176,77 meno minori accertamenti per € 42.233,51) ammontano ad € 2.677.548,77 più crediti di competenza per € 6.028.910,35, fornisce un totale complessivo al 31.12.2006 di € 8.706.459,12.

Per i residui passivi si è registrata una variazione in aumento: per quelli provenienti dall'esercizio finanziario 2005 e antecedente (residui al 01.01.2006 € 4.106.312,83 meno pagamenti per € 2.811.821,63, meno minori impegni per € 396.510,56) i residui passivi rimasti da pagare dall'anno 2005 e antecedente ammontano ad € 897.980,64, ai quali si è aggiunta una crescita dei debiti di competenza sorti nel 2006 per € 4.042.814,11, fornisce un totale complessivo al 31.12.2006 di € 4.940.794,75.

NOTIZIE RELATIVE ALLA CASSA

La consistenza della cassa all'inizio dell'esercizio 01.01.2006 coincideva tra la contabilità dell'Ente e l'Istituto Cassiere (Banca Nazionale del Lavoro ag. 7 – Napoli) con la Tesoreria Provinciale dello Stato ed era di € 6.016.694,57

La consistenza della cassa registrata dal ns. sistema informatico alla fine dell'esercizio 2006, di euro 1.885.951,68 viene confermata esattamente dall'Istituto Cassiere dell'Ente (Banca Nazionale del Lavoro ag. 7 – Napoli) con il quadro di raccordo del 02/01/2007.

Per una maggiore precisione l'Istituto Cassiere ha comunicato un saldo di 5.426.411,66 a cui bisogna sottrarre gli incassi effettuati in attesa di reversali pari ad € 3.543.099,97 ed i pagamenti effettuati in attesa di mandati, pari ad € 2.639,99 ottenendo in tal modo il pareggio tra il ns. sistema di contabilità interno e la contabilità dell'Istituto cassiere.

Inoltre, dal confronto tra il saldo dell'Istituto Cassiere pari ad € 5.423.850,53 e quello della Tesoreria Provinciale dello Stato (mod. 56 T.U. del mese di dicembre 2006, ns. prot. n. 2011/B5 del 18/01/2007) pari ad € 5.423.850,53 risulta una differenza di €

2.561,13 ed è relativa ad una operazione del c/c 218010, che l'Istituto cassiere non ha potuto regolarizzare in Banca d'Italia entro il termine del 31/12/2006.

Saldo alla BNL al 31/12/2006	5.426.411,66	
Somme incassate dalla BNL in attesa di reversale	- 3.543.099,97	
Pagamenti effettuati dalla BNL in attesa di mandati	2.639,99	
Saldo	1.885.951,68	
Fondo cassa ns. sistema di contabilità	1.885.951,68	
Differenza		0,00

Banca d'Italia	5.423.850,53	
Mandati non compensati dalla BNL con la Banca d'Italia	2.561,13	
Saldo	5.426.411,66	
Saldo alla BNL al 31/12/2006	5.426.411,66	
Differenza		0,00


Variazioni al Preventivo 2006

Il Bilancio di Previsione dell'anno 2006, cui questo consuntivo si riferisce, è stato oggetto di n. 9 provvedimenti di variazione al bilancio decisionale.

Si rinvia alla Relazione sulla Gestione del Presidente, per le notizie in merito alla gestione dell'ente nei suoi settori operativi e per i fatti di rilievo meritevoli di segnalazione avvenuti anche dopo la chiusura dell'esercizio.

Napoli, 24 aprile 2007

IL DIRETTORE GENERALE
Dr. Lucio Cariello



Stazione Zoologica Anton Dohrn

RELAZIONE SULLA GESTIONE

Allegato 8

(articoli 38 e 46, D.P.R. 97/03)

Indice

INTRODUZIONE

PARTE PRIMA:

Caratteristiche dell'Istituto

1. L'istituto
2. Sedi
3. I laboratori
4. La struttura organica dell'Ente

PARTE SECONDA

1. **Le attività svolte nell'anno 2006**

INTRODUZIONE

In applicazione degli articoli 6, 7 ed 8 della legge 168/89, che conferì autonomia regolamentare amministrativa, contabile e finanziaria agli enti pubblici di ricerca, tra cui la Stazione Zoologica Anton Dohrn, il Consiglio di Amministrazione dell'Ente approvò con delibera n. 2 del 15 maggio 1995 il nuovo regolamento di amministrazione e contabilità, successivamente pubblicato sulla *Gazzetta Ufficiale della Repubblica Italiana* in data 28 ottobre 1996. Detto regolamento, ispirato ai principi contabili di cui al DPR 696/79, è di fatto inapplicabile per la parte relativa alla gestione del Bilancio, rimanendo invece in vigore per la parte contrattuale, in quanto il nuovo "*Regolamento di Amministrazione e Contabilità degli Enti Pubblici*" approvato con D.P.R. 97/2003 all'articolo 95 sancisce l'abrogazione del DPR 696/75 a decorrere dal 01/01/2004.

L'Istituto non è un diretto destinatario del richiamato DPR 97/2003. poiché la legge n. 208/1999, recante "*Norme generali sull'amministrazione del patrimonio e sulla contabilità generale dello Stato*" all'articolo 1, co. 3 prevede che gli enti e gli organismi pubblici di cui all'articolo 1, co. 2 del d. lgs. 29/93 (ora d. lgs. 165 del 2001) con esclusione degli enti locali d. lgs 77/1995 (ora d. lgs. 267/2000) adeguino il sistema di contabilità ed i relativi bilanci ai principi contenuti nella legge 3 aprile 1997 n. 94 (prima parte). I destinatari dell'articolo 1, co. 3 prima parte, della legge n. 208/1999 sono tutti gli enti pubblici non economici nazionali e locali (non territoriali), compresi taluni enti di cui alla l. 70/1975 ai quali, in virtù di una legge o di un atto avente forza di legge, è stata riconosciuta ampia autonomia contabile. Tra questi enti è compresa la Stazione Zoologica di Napoli, che deve pertanto adeguare il proprio sistema di contabilità ed i relativi allegati ai principi contenuti nella l. 3 aprile 1997 n. 97.

Nelle more della ultimazione ed approvazione del nuovo regolamento di amministrazione e contabilità l'Ente ha ritenuto quindi opportuno adottare il regolamento di amministrazione e contabilità approvato con il DPR 97/03.

La Stazione Zoologica, con un anno di ritardo, redige il primo Rendiconto Generale secondo il nuovo dettato normativo. Tale ritardo è dovuto alle difficoltà interpretative del nuovo regolamento di contabilità, ma anche per la completa assenza di circolari ministeriali in materia. In tale bilancio, per la struttura organizzativa dell'Ente, si è ritenuto opportuno individuare un solo centro di responsabilità di primo livello, corrispondente al Direttore Generale, rinviando l'individuazione di eventuali centri di secondo livello al nuovo regolamento di amministrazione dell'Ente.

Il Rendiconto Generale rappresenta uno dei momenti più significativi della vita amministrativa di una personalità giuridica, in quanto in questa occasione l'organo decisionale ha la possibilità di verificare i risultati complessivamente ottenuti dalla gestione, in modo da pervenire ad una migliore conoscenza della complessa realtà economico finanziaria dell'Istituto.

Il Rendiconto Generale, ai sensi del DPR 97/2003 è costituito da a) conto del bilancio nella sua parte decisionale e gestionale, b) conto economico, c) stato patrimoniale, d) nota integrativa.

Il Rendiconto Generale è accompagnato da: a) situazione amministrativa, b) relazione sulla gestione del Presidente che specifica l'andamento della gestione dell'Ente nel suo complesso, c) relazione del collegio dei revisori dei conti.

Il conto di bilancio raccoglie i fatti di gestione per entrate e per spese, distintamente per titoli, categorie e per capitoli, ripartiti tra competenze e residui, secondo quanto previsto negli allegati 9 e 10 del DPR 97/2003. Il conto economico, redatto in base agli allegati 11 e 12 del citato DPR, dimostra i risultati economici conseguiti durante l'esercizio finanziario, ai sensi dell'articolo 2428 del codice civile.

La Situazione Patrimoniale, di cui allegato 13 del DPR 93/2003, evidenzia la consistenza degli elementi patrimoniali attivi e passivi all'inizio ed al termine dell'esercizio. Essa pone altresì in evidenza le variazioni intervenute nelle singole poste attive e passive e l'incremento o la diminuzione del patrimonio netto iniziale per effetto della gestione del bilancio o per altre cause.

Al Rendiconto Generale è allegata la situazione amministrativa di cui all'allegato 15 del DPR 97/2003, la quale evidenzia: la consistenza dei conti di tesoreria all'inizio dell'esercizio, gli incassi ed i pagamenti fatti nell'anno in conto competenza ed in conto residui ed il saldo alla

chiusura dell'esercizio; il totale complessivo delle somme rimaste da riscuotere e da pagare alla fine dell'esercizio; l'avanzo o disavanzo di amministrazione.

Al Rendiconto generale devono, in ultimo, essere allegati, ai sensi dell'articolo 40, comma 5, del DPR 97/2003, 1) la situazione dei residui attivi e passivi provenienti dagli esercizi precedenti a quello di competenza, distintamente per l'esercizio di provenienza e per capitolo, indicando altresì la consistenza al 1° gennaio, le somme riscosse o pagate nel corso dell'anno, quelle eliminate perché non più realizzabili o dovute, nonché quelle rimaste da riscuotere o da pagare. Per problemi connessi con il nostro sistema informatico per l'esercizio in questione saranno invece allegati 1) l'elenco analitico dei residui attivi e passivi distinti per esercizio finanziario e per capitolo; 2) la deliberazione del Consiglio di Amministrazione che dispone le variazioni dei residui attivi e passivi.

Questa Relazione si sviluppa in seguito in due parti. Nella prima, a carattere descrittivo, viene focalizzato l'Ente, come entità complessa ed articolata che interagisce con la ricerca scientifica nazionale ed internazionale, fornendo notizie sulla struttura e sul personale. Nella seconda parte invece ci si concentra sulle attività svolte nel corso dell'anno.

Una attenta lettura della presente relazione, unitamente a quanto esposto nella nota integrativa al Rendiconto Generale, consentirà ai consiglieri, al personale ed ai terzi interessati una migliore conoscenza della complessa realtà economico finanziaria della Stazione Zoologica.

PARTE PRIMA

CARATTERISTICHE DELL'ISTITUTO

1. L'istituto

La Stazione Zoologica "Anton Dohrn" (SZN), fondata nel 1872 da Anton Dohrn ed eretta ente morale con regio decreto 21 ottobre 1923, è riconosciuta, con legge del 20/11/1982 n. 886, istituto scientifico speciale dotato di personalità giuridica di diritto pubblico, sottoposto alla vigilanza del Ministero dell'Istruzione, Università e della Ricerca.

Finalità istituzionale della Stazione Zoologica è la ricerca scientifica di base o fondamentale e, più recentemente, anche applicata nel campo della Biologia e con particolare riguardo alle Biotecnologie marine. Si tratta di scopi molto vasti che hanno consentito e consentono l'espletamento di programmi nelle varie discipline correlate con tali obiettivi. Questo carattere interdisciplinare ha consentito, nei quasi 120 anni di attività, lo sviluppo di ricerche su argomenti sempre di attualità raggiungendo traguardi di grandissima importanza che costituiscono la base delle conoscenze nella Biologia del Novecento

2. Sedi

La sede legale dell'Istituto è in Villa Comunale 1. L'edificio è composta da due unità (ala est ed ala ovest) unite da un corpo centrale. Si estende su una superficie base di mq. 2.750,00 e si articola su cinque livelli per un totale complessivo di mq. 13.750,00. In località Punta S. Pietro, Ischia, è ubicata una sede distaccata che si estende per un totale complessivo di mq. 1.200,00. Infine, l'Istituto ha ricevuto in comodato d'uso gratuito da "Bagnoli Futura", per il periodo di anni cinque a decorrere dal 30/03/2003, locali che si estendono per circa 300 mq. adibiti al "Turtle Point", in cui si svolge l'attività di una cura delle tartarughe marine.

3. I laboratori

A. Evoluzione Molecolare

Il Laboratorio di Evoluzione Molecolare ha concentrato la sua attenzione sulle linee di ricerca concernenti l'organizzazione e l'evoluzione del genoma degli eucarioti e, in particolare, dei vertebrati. Questo progetto a lungo termine affronta un tema di notevole importanza nel campo dell'evoluzione molecolare e pone una questione nodale nel dibattito tra selezionisti e neutralisti. Il laboratorio è giunto ad una serie di conclusioni importanti sul ruolo della "selezione naturale nell'evoluzione del genoma".

B. Sviluppo e Differenziamento

Quest'area di ricerca è stata sviluppata dal Laboratorio di Biochimica e Biologia Molecolare e dal Laboratorio di Biologia Cellulare. Le tematiche affrontate sono: è interessata ai seguenti temi: morfogenesi e differenziamento nella tiroide, genetica molecolare dello sviluppo in Ascidie, sviluppo precoce in embrioni di riccio di mare, espressione genica delle transglutaminasi e biosintesi, vie di trasduzione e ruoli patofisiologici dell'ossido nitrico.

C. Neurobiologia

Il Laboratorio di Neurobiologia svolge ricerche sempre più integrate coprendo una vasta gamma di livelli di analisi dal comportamento fino all'anatomia, la biofisica e la neurochimica. In particolare le ricerche riguardano i seguenti argomenti: neurobiologia comportamentale: apprendimento e memoria in *Octopus vulgaris* Cuvier (Mollusca, Cephalopoda); neurobiologia biofisica di cellule e sistemi; neurotrasmettitori e vie neuroendocrine

D. Traduzione dei Segnali

Lo scopo della ricerca di questo Laboratorio è di identificare i fotorecettori presenti nelle diatomee e capire come essi funzionano nel regolare la risposta alla luce in questi organismi.

In particolare i ricercatori sono impegnati nei seguenti argomenti: percezione dei segnali luminosi nell'ambiente marino e dissezione molecolare della biologia delle Diatomee; e trasduzione del segnale luminoso nelle piante superiori.

E. Ecofisiologia

Il gruppo di ricerca del laboratorio di ecofisiologia è impegnato nello studio degli effetti tossici di alcuni metaboliti secondari, come quelli prodotti da una importante classe di alghe marine, le diatomee, considerate una componente principale della catena trofica marina. Il gruppo di ricerca è da tempo impegnato nello studio degli effetti delle diatomee sulla riproduzione dei copepodi ed ha, inoltre, avviato una nuova linea di ricerca che riguarda gli effetti delle aldeidi insature sulle diatomee stesse.

F. Botanica Marina e Oceanografia Biologica

I Laboratori di Botanica Marina e Oceanografia Biologica lavorano in stretta collaborazione sui seguenti temi: La risposta dell'ecosistema Mediterraneo alla variabilità a breve e a lungo termine nei flussi e nei forzanti, Biodiversità del plankton marino e Forzanti ambientali e flussi biogeochimici: risposte a breve e lungo termine degli ecosistemi mediterranei.

G. Processi di produzione primaria nel Mare di Ross (Antartide)

Alcuni ricercatori della Stazione Zoologica sono coinvolti, fin dal 1989, nel Programma Italiano di Ricerche in Antartide. Essi studiano l'ecologia e la fisiologia sia delle comunità fitoplanctoniche pelagiche che simpagiche del Mare di Ross. Altra tematica connessa a questa ricerca riguarda i popolamenti bentonici della zona costiera di Baia Terra Nova (Mare di Ross, Antartide) proposta come "Antarctic Specially Protected Area".

H. Diversità, dinamica ed interazioni negli ecosistemi bentonici vegetati

I vari programmi condotti presso il Laboratorio di Ecologia del Benthos di Ischia possono essere ricondotti ad una linea di ricerca principale focalizzata allo studio di alcuni aspetti legati alla diversità, alla dinamica ed alle interazioni dei principali sistemi bentonici vegetati, sia del Mediterraneo che di aree extramediterranee. Data la complessità di tali ecosistemi, questo programma viene affrontato con un approccio multidisciplinare, a diversi livelli gerarchici e di scala.

4. la struttura organica dell'Ente

La Stazione Zoologica "Anton Dohrn" è un Ente pubblico non economico inserito nella tabella 6 (Enti scientifici di ricerca e sperimentazione) della legge n. 70/75. I suoi organi sono: Il Presidente, il Consiglio di Amministrazione, il Consiglio Scientifico ed il Collegio dei Revisori dei Conti (art. 4 del vigente Statuto dell'Ente).

Il Presidente è nominato, con decreto del Presidente della Repubblica, con la procedura di cui all'art. 3 della legge 23 agosto 1988 n. 400, tra eminenti studiosi delle discipline biologiche.

Il Presidente ha la rappresentanza legale dell'Ente, convoca e presiede il consiglio di amministrazione ed il consiglio scientifico; sovrintende alle attività scientifiche, culturali ed amministrative della Stazione Zoologica; riferisce annualmente al Ministro dell'Istruzione, dell'Università e della Ricerca sull'attività svolta dall'Ente nell'anno precedente; attende agli altri compiti previsti dalla legge e dai regolamenti.

Nei casi di necessità ed urgenza il Presidente adotta i provvedimenti di competenza del Consiglio di Amministrazione, al quale gli stessi sono sottoposti per la ratifica nella prima riunione successiva.

Il Presidente è il Prof. Giorgio Bernardi.

Il Consiglio d'Amministrazione è nominato con decreto del Ministro dell'Istruzione, Università e della Ricerca ed è composto da nove membri. Il Consiglio di Amministrazione delibera i regolamenti concernenti l'amministrazione e la gestione finanziaria e contabili e il personale; delibera i regolamenti concernenti gli organi, l'organizzazione ed il funzionamento

della struttura; delibera, su proposta obbligatoria, ma non vincolante del consiglio scientifico, i programmi di attività; delibera il bilancio di previsione, le relative variazioni, nonché il conto consuntivo, corredato dalla relazione illustrativa dei risultati conseguiti e dello stato di avanzamento delle attività, nei termini previsti per legge; delibera in ordine ad eventuali deleghe da conferire con le correnti limitazioni, al Presidente, al Direttore Generale, ai Dirigenti dell'Ente circa l'assunzione di impegni di spesa; nomina il Consiglio Scientifico, su parere conforme del Presidente.

La composizione attuale del Consiglio è la seguente:

Giorgio Bernardi *Presidente*

Eduardo Consiglio, rappresentante del Comune di Napoli

Gaetano Lombardi, rappresentante del Ministero Università e Ricerca

Maurizio Lorenti, rappresentante della Stazione Zoologica

Giacobbe Ruocco, rappresentante della Provincia di Napoli

Vincenzo Saggiomo, rappresentante della Stazione Zoologica

Ortensio Zecchino, rappresentante del Ministero Università e Ricerca

da nominare, Ministero dell'Ambiente

da nominare, Regione Campania

partecipano

Lucio Cariello *Direttore Generale*, in base al secondo comma, art. 7 del vigente Statuto dell'Ente.

Paola Di Girolamo *Segretario*

Il Collegio dei Revisori dei Conti attende ai compiti di controllo e verifica della gestione amministrativa e contabile ed esercita le sue funzioni secondo le modalità previste dal codice civile.

Il Collegio è stato nominato con D.M. del 23/01/2007 ed è così composto:

Avv. Antonio di Notaristefani di Vastogirardi, *Presidente*

Dott. Fabrizio Ferrentino, *Componente*

Dott. Francesco Zompi, *Componente*

Dott. Mario Pavone, (membro supplente) *Stazione Zoologica*

Dott. Dario Feliciati, (membro supplente) *Ministero Università e Ricerca.*

Il Comitato interno di valutazione, organo previsto dalla lettera c), articolo 10 del D. Lgs. del 29/09/1999 n. 381, nominato dal Consiglio di Amministrazione, predispone rapporti periodici ed una relazione annuale in materia di valutazione della ricerca prodotta dai ricercatori dell'Ente.

Attualmente, il comitato deve essere nominato.

Il Consiglio Scientifico è nominato dal Consiglio di Amministrazione e svolge funzioni consultive in ordine agli indirizzi scientifici e culturali della Stazione Zoologica. Il Consiglio scientifico esprime pareri tecnico scientifico sui programmi di ricerca in via preventiva e consuntiva, sull'attività di ricerca svolta dal personale proprio dell'Istituto e dal personale ad esso comunque afferente.

La composizione attuale del Consiglio è la seguente:

Giorgio Bernardi, *Presidente*

Lucio Cariello, *Direttore Generale*

John Burris, *Director Marine Biological Laboratory (Woods Hole)*

Giuseppe D'Alessio, *Dip. di Chimica Organica e Biologica (Università di Napoli "Federico II")*

Gary Felsenfeld, *National Institute of Health (Lab. of Molecular Biology - Bethesda, MD)*

Walter J. Gehring, *Biozentrum Universitat Basel (Basel)*

Takashi Gojobori, *Center for Information Biology (National Institute of Genetics - Mishima)*

John G. Hildebrand, *Arizona Research Laboratory (University of Arizona - Tucson)*

Gabriel Macaya, *Universidad de Costa Rica (San José)*

Cecilia Saccone, *Dipartimento di Biochimica e Biologia Molecolare (Università di Bari)*

Francesco Salvatore, *Dip. di Biochimica e Biotecnologie Mediche (Università "Federico II")*

Francisco J. Ayala, Dep. of Ecology & Evolutionary Biology (Univ. of California Irvine – USA)
 Eric Davidson, Division of Biology, California Institute of Technology (Pasadena – USA)
 Daniel L. Hartl, Dep. of Organismic and Evol. Biology (Harvard Univ. Cambridge - USA)
 Howard K. Schachman, Dep. of Molecular and Cell Biology (Uni of California at Berkeley)
 Victor S. Smetacek, Sektion Biologie II Alfred Wegener Institut for Polar and Marine Research

Il Direttore Generale, organo non statutario, è nominato con delibera del Consiglio di Amministrazione su proposta conforme del Presidente. Egli coordina tutte le attività della Stazione: assicura gli adempimenti di carattere tecnico-amministrativo connesse a dette attività. In relazione alle finalità istituzionali: partecipa con voto consultivo alle riunioni del Consiglio di Amministrazione; provvede alle esecuzioni delle decisioni degli organi di amministrazioni, secondo quanto stabilito dai regolamenti.

In caso di temporanea assenza o impedimento del Presidente, il Direttore Generale lo sostituisce in tutte le funzioni attribuitegli, con l'esclusione della Presidenza del Consiglio di Amministrazione e del Consiglio Scientifico
 Il Direttore Generale è il Dr. Lucio Cariello.

Dotazione organica vigente e personale in servizio al 31/12/2006

Livello	Area ricerca e tecnica	Dotazione organica L. 30/12/04 n°311	Personale in servizio al 31.12.06
I	Dirigente di ricerca	9	7
I	Dirigente tecnologo	2	2
II	Primo ricercatore	19	16
II	Primo tecnologo	2	2
III	Ricercatore	13	8
III	Tecnologo	10	6
IV	Collab. T.E.R.	15	14
V	Collab. T.E.R.	10	10
VI	Collab. T.E.R.	12	8
VI	Operatore tecnico	4	4
VII	Operatore tecnico	3	3
VIII	Operatore tecnico	5	4
	Totale area ricerca e tecnica	104	84
Livello	Area amministrativa		
III	Dirigente	1	1
IV	Funzionario	4	2
V	Funzionario	3	3
V	Collab. am.vo	6	4
VI	Collab. am.vo	2	2

VII	Collab. am.vo	6	1
VII	Operatore am.vo	2	2
	Totale area amministrativa	24	15
	Totale area ricerca e tecnica	104	84
	Totale area amministrativa	24	15
	Totale Generale	128	99

Personale a tempo determinato al 31/12/2006			
liv.	Profilo	Fondi funzionamento	Fondi esterni
II	Primo ricercatore	3	1
III	Ricercatore	10	
III	Tecnologo	6	1
V	Collab. T.E.R.	1	
VI	Collab. T.E.R.	14	2
VI	Collab. amm.vo	1	
VII	Collab. amm.vo	8	
	Totale	43	4
	Totale generale	47	

Altro Personale al 31/12/2006		
Tipologia	Fondi funzionamento	Fondi esterni
Contratti d'opera	-----	14
Assegni di ricerca	12	17
Collaborazioni varie	5	3

PARTE SECONDA

LE ATTIVITA' SVOLTE NEL 2006 E LE CONSIDERAZIONI PROGRAMMATICHE

La Stazione Zoologica anche nel 2006 ha continuato a sviluppare quelle ricerche che si conducono nei vari Laboratori tutti indirizzati allo studio della biologia degli organismi marini.

I risultati ottenuti nel 2006 possono così riassumersi:

A. Evoluzione Molecolare

Il Laboratorio di Evoluzione Molecolare ha concentrato la sua attenzione sulle linee di ricerca concernenti l'organizzazione e l'evoluzione del genoma degli eucarioti e, in particolare, dei vertebrati. Questo progetto a lungo termine affronta un tema di notevole importanza nel campo dell'evoluzione molecolare e pone una questione nodale nel dibattito tra selezionisti e neutralisti. Il laboratorio è giunto ad una serie di conclusioni importanti sul ruolo della "selezione naturale nell'evoluzione del genoma".

I risultati ottenuti sono relativi ai seguenti argomenti:

1. Mappa delle isocore dei cromosomi umani;
2. Modelli di variazioni composizionali su larga scala nel DNA;
3. Regioni cromosomiche ricche e povere in geni hanno differenti localizzazioni nei nuclei interfasicci dei vertebrati eterotermini;
4. Genoma degli uccelli: cariotipi diversi ma simile distribuzione delle regioni cromosomiche ricche in GC in interfase;
5. Analisi della struttura della cromatina in nuclei interfasicci;
6. Analisi del livello di metilazione nei vertebrati a sangue freddo;
7. Analisi comparativa dei genomi di due gobidi, *Gillichthys mirabilis* e *Gillichthys seta*;
8. L'effetto della temperatura sui livelli di GC nel genoma dei procarioti;
9. Correlazioni tra il livello di espressione dei geni e il GC: implicazioni di carattere generale e pratico;
10. Caratteristiche funzionali di geni ricchi in GC;
11. L'evoluzione degli introni nei geni duplicati dell'uomo;
12. Genomica dello sviluppo: organizzazione genomica e trascrizione all'inizio dello sviluppo embrionale;
13. La teoria neo-selezionista dell'evoluzione.

B. Biochimica e Biologia Molecolare

Il Laboratorio di Biochimica e Biologia Molecolare si è sempre più dedicato allo studio di alcuni meccanismi che influiscono sullo sviluppo e il differenziamento cellulare: il controllo trascrizionale di alcuni fattori di trascrizione, la metilazione del DNA e il ruolo di alcuni enzimi. Per questo scopo vengono utilizzati diversi modelli animali, tra cui echinodermi, cefalopodi, tunicati e pesci. Recentemente i ricercatori del Laboratorio si sono dedicati maggiormente allo studio dello sviluppo e differenziamento del sistema nervoso di *Ciona intestinalis*, in particolare alla caratterizzazione dei meccanismi molecolari che sono alla base della formazione dei vari territori nervosi della larva.

I risultati ottenuti riguardano in particolare i seguenti argomenti:

1. Controllo trascrizionale della transizione epitelio-mesenchima in embrioni di riccio di mare;
2. Metilazione del DNA;
3. Ruolo fisiologico della transglutaminasi durante lo sviluppo embrionale del riccio di mare;
4. Le proteine Soul/heme binding protein e l'eritropoiesi in zebrafish;
5. Differenziamento dell'endoderma durante l'embriogenesi della *Ciona intestinalis*;
6. Sviluppo e differenziamento del sistema nervoso di *Ciona intestinalis*;
7. Ruolo dei geni contenenti homeobox nel sistema nervoso dell'ascidia *Ciona intestinalis*;
8. Studio del gene *CiTGF* nella specificazione dell'ocello di *Ciona*;
9. Mutanti, biogeografia e genetica di popolazione di *Ciona intestinalis*;

10. Differenziamento delle cellule pigmentate in *Ciona intestinalis*;
11. Biosintesi, vie di trasduzione e ruoli biologici dell'ossido nitrico.

C. Genetica Animale

Nel 2006 il gruppo di genetica animale ha continuato le sue ricerche sulla morfogenesi della tiroide di topo. Sono state isolate due regioni regolatrici del gene Pax8, che inizia la sua espressione con l'avvio della morfogenesi, ed è quindi un eccellente marcatore di questo momento decisivo nello sviluppo della ghiandola. Inoltre, sono continuate le ricerche su due linee che il gruppo persegue da qualche anno. La prima riguarda la identificazione dei bersagli del fattore di trascrizione foxel, che controlla la migrazione della ghiandola. La seconda concerne l'analisi dei geni coinvolti in un modello multigenico di ipotirodismo congenito nel topo. In ambedue i casi si sono fatti progressi significative, ancorchè in parte limitati dai problemi logistici conseguenti al trasferimento del gruppo nell'Istituto di Ricerche Genetiche Gaetano Salvatore in Ariano Irpino.

D. Biologia Cellulare

L'interesse del Laboratorio è focalizzato (a) sullo studio di alcuni aspetti della progressione meiotica e l'attivazione dei gameti di organismi marini usando prevalentemente l'elettrofisiologia in un approccio comparativo che si estende anche ai mammiferi, e (b) su l'indagine delle basi molecolari dell'immunità in *Ciona intestinalis*, un progetto di ricerca che ha origine dall'analisi del riconoscimento self-nonself tra i gameti e contribuisce allo studio dell'evoluzione del sistema immune.

I maggiori risultati ottenuti riguardano:

1. Meccanismi di maturazione dei gameti, fecondazione e primi stadi di sviluppo;
2. Basi molecolari del riconoscimento self-nonself in *Ciona intestinalis*;
3. Il sistema del complemento nelle ascidie: caratterizzazione degli eventi molecolari del pathway infiammatorio;
4. Geni correlati all'immunità adattativa.

E. Neurobiologia

Il Laboratorio di Neurobiologia ha dato vita nel 2003 a ricerche sempre più integrate coprendo una vasta gamma di livelli di analisi dal comportamento fino all'anatomia, la biofisica e la neurochimica. Negli ultimi anni l'attività di ricerca è stata consolidata con l'utilizzo di nuove tecnologie. Allo stesso tempo questo sviluppo è stato facilitato dal trasferimento dall'ala ovest dell'istituto ai nuovi laboratori ristrutturati. L'attività di ricerca all'interno del Laboratorio riguarda l'intera scala biologica, spaziando dalle molecole ai livelli cellulari e istologici, fino alla fisiologia ed al comportamento dell'intero animale. Temi comuni sono un approfondimento sui neurotrasmettitori eccitatori e la trasmissione sinaptica nel contesto della plasticità, l'apprendimento e la memoria, e una comune volontà di comprendere questi processi nel contesto dell'evoluzione animale.

I risultati ottenuti riguardano i seguenti argomenti:

1. Il Ruolo dell'acido D-Aspartico e dell'NMDA nel sistema endocrino e nervoso;
2. Plasticità ed evoluzione dei sistemi di "signalling" nel sistema nervoso;
3. Apprendimento e memoria in *Octopus vulgaris* (Mollusca, Cephalopoda).

F. Trasduzione dei Segnali

Nel Laboratorio di Traduzione di Segnali un gruppo di ricerca ha ottenuto interessanti risultati sulla dinamica spazio-temporale del rilascio del calcio alla fecondazione e la natura dei canali che mobilizzano il calcio intracellulare una volta attivati dallo spermatozoo. Un altro gruppo di ricercatori ha dedicato la propria ricerca allo studio di mutanti nella trasduzione del segnale luminoso in pomodoro: Questi mutanti si sono rivelati molto utili per analizzare con approcci fotobiologici, fisiologici e di genetica molecolare i meccanismi con cui il segnale luminoso opera.

Nel Laboratorio è stata anche studiata la risposta molecolare alla luce nelle diatomee marine. Questi organismi rappresentano una componente importante del fitoplancton ed è stato stimato che essi siano responsabili della fissazione del 25% del carbonio globale, equivalente a quello delle foreste tropicali.

I risultati ottenuti riguardano particolarmente i seguenti campi:

1. Meccanismi molecolari della trasduzione del segnale calcio durante la fecondazione;
2. Regolazione della maturazione e della fecondazione degli ovociti di stella di mare ad opera della calcineurina.
3. Segnali molecolari e genomica funzionale nelle diatomee marine;
4. Trasduzione del segnale luminoso nelle piante superiori

G. Ecofisiologia

Negli ultimi anni si è assistito alla nascita di una nuova disciplina, strettamente connessa alle scienze marine, chiamata ecologia chimica marina. Questa disciplina riguarda lo studio delle interazioni tra piante ed animali nell'ecosistema marino; il suo sviluppo è dovuto alla consapevolezza, da parte degli ecologi marini, che i metaboliti secondari, prodotti da organismi vegetali, rivestono un importante ruolo nelle interazioni tra animali-animali, animali-vegetali e vegetali-vegetali, negli ecosistemi marini. Alcuni metaboliti possono ridurre la pressione di predazione o la crescita dei predatori, possono indurre aborti o portare alla formazione di larve con difetti congeniti, infine, possono portare a paralisi o morte degli organismi. Molti composti bioattivi hanno avuto importanti applicazioni biotecnologiche in medicina, nell'industria chimica o nello sviluppo delle strategie di "bioremediation" nelle aree costiere. Il gruppo di ricerca del Laboratorio di Ecofisiologia è impegnato nello studio degli effetti tossici di alcuni metaboliti secondari, come quelli prodotti da una importante classe di alghe marine, le diatomee, considerate una componente principale della catena trofica marina. Le ricerche hanno dimostrato che, sebbene lo zooplancton erbivoro, rappresentato dai copepodi, si alimenti principalmente di diatomee, alcune specie di alghe appartenenti a questa classe possono seriamente danneggiare la progenie derivante da individui che se ne cibano. I ricercatori del Laboratorio hanno dimostrato che questi effetti sono causati da aldeidi insature presenti in alcune specie di diatomee. La produzione di questi composti costituisce una difesa chimica che riduce la pressione di predazione da parte degli erbivori che incautamente si cibano di diatomee. Il gruppo di ricerca è da tempo impegnato nello studio degli effetti delle diatomee sulla riproduzione dei copepodi ed ha, inoltre, avviato una nuova linea di ricerca che riguarda gli effetti delle aldeidi insature sulle diatomee stesse e su alghe appartenenti ad altri gruppi del fitoplancton.

1. Caratterizzazione e purificazione chimica delle aldeidi prodotte dalle diatomee;
2. Studio sull'effetto delle diatomee sulla riproduzione dei copepodi;
3. Il ruolo ecologico delle aldeidi algali e i loro effetti sul fitoplancton in coltura e *in situ*.

H. Botanica Marina

Sebbene le microalghe marine siano responsabili di circa la metà della produzione primaria globale e svolgano un ruolo fondamentale in molti cicli biogeochimici, si è ancora molto lontani da una comprensione della loro reale diversità e delle implicazioni ecologiche ed evolutivistiche di tale diversità. Le specie costituiscono le unità fondamentali della tassonomia, dell'ecologia e della filogenesi, e pertanto lo studio della loro definizione, della loro distribuzione nello spazio e nel tempo, del loro ciclo vitale e della loro evoluzione richiede un approccio multidisciplinare. Nel Laboratorio di Botanica Marina si conducono ricerche integrate accoppiando i classici approcci osservativi e sperimentali con l'applicazione di strumenti molecolari. La ricerca viene incentrata su specie significative, tra cui quelle che rivestono un ruolo ecologico rilevante o che producono tossine, ed include materiale proveniente, oltre che dal Golfo di Napoli e dal Mar Mediterraneo, da diverse altre aree geografiche.

Si riportano i risultati ottenuti nei seguenti argomenti:

1. Biodiversità delle microalghe marine;
2. Cicli vitali nel fitoplancton marino;
3. Filogenesi e genomica funzionale;

4. Ecologia del fitoplancton marino.

I. Oceanografia Biologica

La ricerca del Laboratorio di Oceanografia Biologica è focalizzata sul funzionamento dell'ecosistema marino pelagico ed in particolare sulle soluzioni e capacità adattative adottate dagli organismi planctonici per sopravvivere nella colonna d'acqua e la loro influenza nella regolazione dei cicli biogeochimici.

Lo scopo è quello di comprendere, ad esempio, in che misura la dinamica ambientale modifica la struttura delle comunità planctoniche e la successione degli organismi attraverso la variabilità del campo radiante sottomarino indirettamente indotta dai movimenti del fluido e l'impatto diretto di questi ultimi alla piccola scala, processi che influenzano anche l'interazione tra gli organismi stessi. L'individuazione delle differenze nelle risposte fisiologiche e comportamentali tra le varie specie o gruppi e le interazioni mutue che ne risultano vengono considerati aspetti chiave per una migliore comprensione della dinamica delle comunità planctoniche e fattori essenziale della loro evoluzione.

Lo studio è portato avanti coprendo le principali scale della variabilità biologica, sia nello spazio che nel tempo. Le ricerche vengono condotte principalmente in Mediterraneo e nell'Oceano Meridionale. L'approccio interdisciplinare e l'integrazione di diverse metodologie ne sono punti caratterizzanti, e si basano sul collegamento tra le varie discipline, dalla fisica all'ecologia.

Nell'ultimo periodo si è dato inizio ad un'intensa attività di modellistica numerica accoppiata, che viene portata avanti non tanto a scopo predittivo ma per studi di processi e come strumento per verificare ipotesi di lavoro. Le osservazioni *in situ* sono di solito integrate dall'uso del telerilevamento.

I risultati più rilevanti ottenuti nel corso del 2006 possono così riassumersi:

1. Adattamento del plancton marino alla dinamica ambientale: risposte fisiologiche e comportamentali;
2. Risposte degli ecosistemi mediterranei alla variabilità di breve e lungo termine delle forzanti e dei flussi;
3. Variazioni a lungo termine del sistema pelagico nel golfo di Napoli;
4. Circolazione termalina globale, oceano meridionale e ciclo del carbonio.

L. Ecologia del benthos

Le principali linee di ricerca condotte presso il Laboratorio di Ecologia del Benthos sono focalizzate sullo studio della diversità, della dinamica e delle interazioni all'interno dei principali sistemi bentonici vegetati del Mediterraneo e di alcune aree extra mediterranee. Data la complessità di tali ecosistemi, le ricerche vengono affrontate con un approccio multidisciplinare, condotto a diversi livelli gerarchici, grazie alle molteplici competenze esistenti presso il Laboratorio. Le conoscenze tassonomiche supportate da approcci molecolari ed eco-fisiologici nonché dall'esperienza dei singoli nell'indagine subacquea *in situ*, identificano questo Laboratorio come un *unicum* nel campo della ricerca sul benthos marino.

I risultati ottenuti riguardano:

1. Attributi strutturali, produzione ed ecologia molecolare delle fanerogame marine
2. Filogeografia ed ecologia di specie alloctone
3. Ecologia molecolare, trofica e riproduttiva di invertebrati bentonici
4. Gestione ambientale e biotecnologie

M. Gestione Ambientale e Ecologia Costiera Aree Temperate e Polari

L' Area "Gestione Ambiente e Ecologia Costiera Aree Temperate e Polari", di recente istituzione (Dicembre 2004), è costituita da due differenti settori di cui il primo ha ereditato l'attività del Servizio Gestione Ambientale ed il secondo è orientato a continuare l'attività di

ricerca in ecologia costiera con particolare enfasi all'ecofisiologia del fitoplancton delle aree temperate e polari.

Settore Gestione Ambientale

Questo particolare settore è impegnato in progetti finalizzati al monitoraggio e alla gestione della fascia marina costiera attraverso commesse di Enti Locali e collaborazione con Enti di ricerca pubblici. In questo periodo sono state formalizzate accordi di collaborazione con l'ICRAM, il CNR-IAMC e la Soprintendenza ai Beni Archeologici.

Il settore ha svolto le seguenti attività:

- monitoraggio degli ecosistemi marini costieri (per conto dell'ARPAC);
- relazioni di compatibilità ambientale per il dragaggio di aree portuali e relativo sversamento a mare dei sedimenti (Enti gestori e Autorità portuali);
- monitoraggio dell'impatto ambientale causato dallo scarico a mare di sedimenti marini (Autorità Portuale Salerno);
- individuazione di cave sottomarine per ripascimenti dei litorali e la valutazione di compatibilità ambientale (Commissariato per l'emergenza idrogeologica della Regione Campania);
- studi di biogeochimica degli arenili e dei sedimenti marini, finalizzati alle bonifiche delle aree costiere di San Giovanni a Teduccio e di Bagnoli (per conto dell'ICRAM);
- gestione del battello oceanografico "Vettroria" per tutti i laboratori del settore ecologico.

Settore Ecologia Costiera delle Aree Temperate e Polari

Questo settore ha centrato la propria attività sullo studio della variabilità, su differenti scale spazio-temporali, dei processi di produzione primaria e dei relativi parametri fotosintetici di differenti classi dimensionali del fitoplancton.

I risultati più interessanti sono stati ottenuti nei seguenti campi:

1. Studio dell'ultrafitoplancton negli ecosistemi marini;
2. Studio della variazioni a lungo termine del sistema pelagico della baia di Napoli.

Ecosistema Antartico

Il settore Ecologia costiera delle aree temperate e polari è coinvolto nel Programma Nazionale italiano di Ricerca in Antartide (PNRA); attualmente **F. Margiotta** sta prendendo parte alla Spedizione PNRA 2006 nel Mare di Ross. Nella precedente spedizione, condotta nel 2004, l'attenzione è stata focalizzata sul sistema simpagico; in particolare sullo studio della distribuzione spaziale e dell'evoluzione temporale delle microalghe nella Baia di Terranova e nelle zone adiacenti.

N. Acquariologia, Acquario Pubblico e Turtle Point

L'area svolge specifici programmi di ricerca, gestisce settori dedicati alla cura e riabilitazione delle tartarughe marine (Turale Point) e promuove azioni didattiche e divulgative. Apparentemente diverse, tali attività sono strettamente connesse perché derivano l'una dall'altra e si pongono il medesimo obiettivo: contribuire alla salvaguardia della fauna del Mediterraneo. L'attività si è svolta in vari settori:

1) Conduzione tecnico scientifica dell'Acquario pubblico; negli ultimi due anni si è provveduto alla apertura al pubblico di una nuova vasca in cui è stato creato un ambiente di marea che, in virtù del basso livello d'acqua occorrente, è in sintonia con le attuali possibilità di utilizzo di alcune zone. L'Acquario, in attesa dei lavori per il recupero funzionale il cui progetto è stato già approvato ed è in attesa di finanziamenti "ad hoc", rimane pur sempre una struttura unica al mondo, apprezzata da tutti ovunque per la sua discreta spettacolarità, per la sua lunga storia e per la capacità di restare sempre al passo dei tempi con attività che mostrano sempre una propria identità.

2) Cura e riabilitazione tartarughe marine (Turtle Point); da numerosi anni, è in funzione un centro per la cura e la riabilitazione delle tartarughe marine che vengono trovate in difficoltà perché ferite da strumenti di pesca, impatto con imbarcazioni, o malate e debilitate a causa di fattori ambientali sfavorevoli. Gli animali, dopo gli opportuni interventi, vengono reintrodotti in natura allo scopo di incrementare il potenziale riproduttivo della specie. Per la sua documentata attività il centro per la cura delle tartarughe marine è diventato un punto di riferimento per l'intero Mediterraneo. Grazie alla disponibilità della Società di trasformazione urbana "Bagnolifutura", si è ottenuta un'area di circa 600 metri quadri all'interno di una zona ove fino

al 1992 era funzionante una delle più importanti industrie siderurgiche del Paese. In questo spazio è stato realizzato il "Turtle Point", Centro dedicato esclusivamente alla riabilitazione delle tartarughe, che contiene 23 vasche di riabilitazione, un laboratorio attrezzato per l'osservazione degli animali, un ufficio ed una sala per conferenze, workshop, attività didattiche, etc. In esso vengono trasferite le tartarughe marine curate nel laboratorio della Stazione, che necessitano di un periodo di convalescenza prima di essere rimesse in libertà.

3) Didattica e Divulgazione; La sezione didattica dell'Acquario promuove iniziative di conservazione ed educazione ambientale a favore del pubblico in generale, nonché di insegnanti e studenti di ogni ordine e grado.

4) Attività di ricerca; il monitoraggio di oltre dieci anni di spiaggiamenti ha permesso di ottenere validi dati sulla consistenza della popolazione di *Caretta caretta* nelle acque della Campania e di valutare l'incidenza dell'impatto antropico su questa specie. L'analisi della morfometria delle tartarughe spiaggiate lungo i 512 km di costa campana ha evidenziato da un lato una presenza maggiore di individui giovani e subadulti e dall'altro che i danni subiti dagli animali sono da attribuirsi per il 33% all'attività di pesca, per il 24% all'impatto con le imbarcazioni, e per l'8% a fattori ambientali sfavorevoli, mentre per il 35% a cause non identificabili; che la pesca rappresenta un pericolo costante mentre il traffico marittimo ha un andamento stagionale con picchi d'estate.

Negli ultimi due anni si è dato l'avvio ad uno studio sul comportamento alimentare di tartarughe marine in ambiente naturale.

5) Collezioni Zoologiche; la Collezione zoologica della Stazione consiste in circa 3500 preparati, per lo più conservati in liquidi fissativi di esemplari rari e comuni della fauna del Golfo di Napoli. Su ciascun preparato sono indicati il nome della specie, la data ed il luogo di ritrovamento, ed il nome dello studioso che ha fatto l'identificazione.

La Stazione Zoologica ha potenziato le forme di autofinanziamento attraverso progetti di ricerca presentati alla Comunità Europea, al M.U.R., alla Regione e ad altri organismi italiani ed europei. Sono state inoltre incoraggiate linee di ricerca incentrate principalmente in due settori della biologia marina particolarmente attivi negli ultimi anni, la biologia dello sviluppo e l'evoluzione molecolare, grazie alla disponibilità sempre maggiore di sequenze genomiche complete per specie di fondamentale interesse (pesci, diatomee, tunicati e ricci di mare).

La tradizione internazionale dell'Istituto è stata ulteriormente rafforzata attraverso l'ospitalità a tutti quei ricercatori, italiani e stranieri, che vogliono svolgere ricerca presso i laboratori dell'Ente. Ciò viene realizzato sia attraverso convenzioni con istituzioni italiane e straniere, sia attraverso richieste dirette dei singoli ricercatori. Nell'ultimo anno la Stazione ha ospitato circa 100 ricercatori provenienti da tutti i Paesi del mondo, peculiarità che nessun altro Istituto di ricerca italiano offre.

Anche nel 2006 la Stazione Zoologica ha concorso alla formazione di personale scientifico e tecnico, italiano e straniero, mediante borse di studio, dottorati di ricerca, assegni di ricerca, contratti d'opera, tirocini e tesi di laurea nelle seguenti discipline: biochimica e biologia molecolare, fisiologia comparata, biologia cellulare, neurobiologia, oceanografia biologica, ecologia del benthos, botanica marina, ecofisiologia e acquariologia.

La Stazione Zoologica ha concorso alla formazione di personale scientifico e tecnico italiano e straniero mediante borse di studio, dottorati di ricerca, assegni di ricerca, contratti d'opera, tirocini e tesi di laurea nelle seguenti discipline: biochimica e biologia molecolare, fisiologia comparata, biologia cellulare, neurobiologia, oceanografia biologica, ecologia del benthos, botanica marina, ecofisiologia e acquariologia. Dal 1999 la Stazione Zoologica ha inaugurato un programma di Ph.D. in collaborazione con la Open University (London, UK). Gli studenti svolgono le loro tesi alla Stazione Zoologica Anton Dohrn in Genetica molecolare dello sviluppo e del differenziamento, Risposte degli organismi a stimoli interni ed ambientali, Dinamiche dell'ecosistema marino e Evoluzione molecolare. Gli studenti fanno parte del programma di Ph.D. della Open University, che sarà responsabile del rilascio del diploma di "Doctor of Philosophy".

La Stazione Zoologica da alcuni anni ha attivato gli assegni di ricerca e i contratti d'opera come previsto dall'articolo 51, comma 6, della legge 27.12.1997 n. 449. Nel 2006 ha stipulato 17 nuovi assegni per attività di ricerca e 34 nuovi contratti d'opera. Nel 2006 cinquanta studenti

hanno svolto o stanno svolgendo il loro dottorato di ricerca presso l'Istituto di cui 23 con la Open University-Stazione Zoologica e 27 tramite varie Università: Università della Calabria; Università di Messina; Università di Napoli "Federico II"; Seconda Università di Napoli; Università di Bari; Università di Torino, Università di Nizza. 52 studenti hanno frequentato o frequentano l'Istituto per realizzare le loro tesi di laurea. 14 borsisti hanno svolto attività di ricerca alla Stazione Zoologica con finanziamenti di vari Enti e Agenzie italiane e straniere e 10 neo laureati hanno svolto il proprio tirocinio presso l'Istituto.

La Stazione Zoologica organizza anche *short courses* e *workshops* per laureati, dottorati, post-laureati e ricercatori nelle varie aree scientifiche, nonché brevi corsi per studenti di scuole medie superiori ad indirizzo tecnico. Nel prossimo triennio l'Ente intende continuare e rafforzare quest'attività che favorisce lo sviluppo e la formazione di giovani ricercatori, integrandosi con l'attività istituzionale propria delle università.

Alla Stazione Zoologica si svolgono seminari di livello internazionale aperti a tutta la comunità scientifica locale e nazionale. Nel 2006 sono stati organizzati 44 seminari nei vari campi di ricerca di interesse dell'Istituto tenuti da conferenzieri italiani e stranieri. Quest'attività rende possibile continui contatti fra i ricercatori dell'Istituto e delle altre istituzioni napoletane di ricerca con ricercatori provenienti da altri istituti di ricerca italiani e internazionali e concorre anche alla diffusione della conoscenza della Stazione Zoologica presso le nuove generazioni di ricercatori italiani e stranieri.

I corsi e convegni organizzati sono i seguenti:

Corsi:

Corso "Genetica dei tratti multifattoriali"

In collaborazione con CEINGE, BIOGEM, Università di Napoli "Federico II" CEINGE, Napoli, 30-31 marzo 2006

Corso First Aid Tartarughe marine e Cetacei

"Tartarughe marine e cetacei, un appello per la sopravvivenza"

corso organizzato per l'Accademia Kronos (Associazione Ambientalista) Turtle Point, Stazione Zoologica (Bagnoli), 19- 21 maggio 2006

Coordinatore: F. Bentivegna (SZN)

Second MGE Summer Course on "Marine Evolutionary and Ecological Genomics"

Stazione Zoologica, 5-16 giugno 2006

Comitato organizzatore: W. Kooistra (SZN), J. Olsen (Paesi Bassi), F.P. Patti (SZN), G. Procaccini (SZN), F. Volckaert (Belgio), U. Hjelm (Svezia)

EMBO - Marie Curie RTN ZOONET Practical Course on "Molecular approaches to Evolution and Development"

Stazione Zoologica, 10-22 settembre 2006

Organizzatori: D. Arendt (EMBL, Germania), M.I. Arnone (SZN)

Lezione teorico-pratica sullo Sviluppo embrionale del riccio di mare e della *Ciona*

In collaborazione con il Dip di Biologia Strutturale e Funzionale, Università Napoli "Federico II"

Stazione Zoologica, 10 novembre 2006

Docente: R. De Santis (SZN)

Corso teorico-pratico "Sea Turtle Rescue and Rehabilitation"

In collaborazione con The Regional Activity Centre for Specially Protected Areas, Tunisi Turtle Point,

Stazione Zoologica (Bagnoli), 27 novembre -1 dicembre 2006

Coordinatore: F. Bentivegna (SZN)

Short course on Bioinformatics

Stazione Zoologica, 4-7 dicembre 2006

Docente: I. Rigoutsos (IBM Thomas J. Watson Research Center, Yorktown Heights, NY, USA)

Convegni:

Workshop Marine Genomics Europe “New Year Genboree in Naples: Genome anotation strategies with special reference to *Strongylocentrotus purpuratus*”

Stazione Zoologica, 16-20 gennaio 2006

Responsabili scientifici: M.I. Arnone (SZN), M. Branno (SZN)

“Darwin a Napoli”

In collaborazione con Regione Campania

Stazione Zoologica, 7 febbraio 2006

X Conferenza Gaetano Salvatore

Luca Cavalli Sforza, Stanford University, CA, USA

Vedute sull'evoluzione dell'uomo moderno

Stazione Zoologica, 7 febbraio 2006

Kick-off meeting Plurigenes

Stazione Zoologica, 21-22 febbraio 2006

Responsabile scientifico: F. Ristoratore (SZN)

Meeting ESTTAL (Expressed Sequence Tag (EST) Analysys of Toxic Algae)

Stazione Zoologica, 23-24 febbraio 2006

Responsabile scientifico: W. Kooistra (SZN)

Incontro Ascidiologi Italiani

“Prospettive della ricerca sulle ascidie in Italia: un incontro informale”

Stazione Zoologica, 3-4 Aprile 2006

Responsabile scientifico: R. De Santis (SZN)

Third Plenary Meeting PHARMAPOX

Laboratorio di Ecologia del Benthos, Stazione Zoologica (Ischia), 19-22 aprile 2006

Responsabile scientifico: V. Zupo (SZN)

Kick-off meeeting VECTOR (VulnErabilità delle Coste e degli ecosistemi marini italiani ai cambiamenti climaTici e loro ruolo nei cicli del caRbonio mediterraneo)

Stazione Zoologica, 20 aprile 2006

Responsabile scientifico: A. Zingone (SZN)

Presentazione “Accordi di collaborazione scientifica CNR/SZN”

In collaborazione con CNR

Stazione Zoologica, 27 aprile 2006

Responsabile scientifico: V. Saggiomo (SZN)

Mediterranean Seagrass Workshop

In collaborazione con Università di Malta, Mediterranean Action Plan, UNEP, Seagrassnet, JRC Institute for Environment and Sustainability

Malta, 29 maggio- 3 giugno 2006

Comitato organizzatore: J.A. Borg (University of Malta), M.C. Buia (SZN), G. Di Carlo (IAMC, CNR, Palermo), M.C. Gambi (SZN), G. Pergent (Université de Corse, Francia), C. Pergent-Martini (Université de Corse, Francia), G. Procaccini (SZN)

XVII Congresso Associazione Italiana di Oceanologia e Limnologia

In collaborazione con AIOL

Castel dell'Ovo, Napoli, 3-7 luglio 2006

Comitato organizzatore: V. Saggiomo (SZN, AIOL), G. Budillon, G.C. Carrada (Università di Napoli "Federico II"), O. Mangoni (Università di Napoli "Federico II"), G.F. Russo (Università di Napoli "Parthenope"), A. Zingone (SZN)

Presentazione del Progetto VECTOR (VulnERabilità delle Coste e degli ecosistemi marini italiani ai cambiamenti climaTici e loro ruolO nei cicli del caRbonio mediterraneo)

Stazione Zoologica, 7 luglio 2006

Responsabile scientifico: A. Zingone (SZN)

Presentazione Progetto "Individuazione indicatori ambientali per la gestione degli stock di grandi pelagici"

In collaborazione con Istituto di Scienze dell'Atmosfera e del Clima (CNR) e Soc.coop. Ketos Napoli

Stazione Zoologica, 24 luglio 2006

Responsabile scientifico: M. Ribera (SZN)

XIV International Conference on Dioxygen Binding and Sensing Proteins

In collaborazione con Istituto Biochimica Proteine (IBP-CNR) e International Society of Molecular Evolution (ISME)

Stazione Zoologica, 3-7 settembre 2006

Comitato organizzatore: G. Bernardi (SZN e ISME), C. Verde (CNR), G. di Prisco (CNR)

Marine Genomics Steering and Scientific Committee Meeting

Stazione Zoologica, 27-28 ottobre 2006

International Conference on Marine Genomics

In collaborazione con Network of Excellence Marine Genomics Europe, Sars International Centre Marine for Molecular Biology (Norvegia) e International Society of Molecular Evolution (ISME)

Hilton Sorrento Palace, 28 ottobre-1 novembre 2006

Comitato organizzatore: G. Bernardi (SZN), D. Chourrout (SARS, Norvegia), C. Bowler (SZN e ENS, Francia), C. Boyen (SBR, Francia), W. Hess (Uni-Freiburg, Germania), R. Reinhardt (MPIMG, Germania), A. Rogers (NERC, Gran Bretagna)

Meeting ESTTAL (Expressed Sequence Tag (EST) Analysys of Toxic Algae)

Stazione Zoologica, 2-3 novembre 2006

Responsabile scientifico: W. Kooistra (SZN)

European Marine Research Station (MARS) Conference of Directors

Stazione Zoologica, 2-3 novembre 2006

Responsabile scientifico: A. Ianora (SZN)

XI Gaetano Salvatore Lecture

Victor Smetacek, Alfred-Wegener-Institute for Polar and Marine Research, Germania

Testing ecological and biogeochemical hypotheses with in situ iron fertilisation experiments in the Southern Ocean.

Stazione Zoologica, 10 novembre 2006

Una giornata in ricordo di Alberto Monroy, Eduardo Scarano e Jacques Monod

Stazione Zoologica, 15 novembre 2006

Presentazione Progetto MedMySea (Mediterranean Myths and Sea)

In collaborazione con IRAT (CNR) Stazione Zoologica, 23 novembre 2006

Responsabile scientifico: V. Saggiomo (SZN)

Nell'anno 2006 alla Stazione Zoologica si sono svolti i seguenti Seminari:

Chris Amemiya

Department of Biology, University of Washington, Seattle, WA, USA

What does it take to make an adaptive immune system? New discoveries in the jawless fishes?

Maria Arnone

Stazione Zoologica Anton Dohrn, Napoli, Italia

It takes a spiny animal to make a smooth and handy embryo.

Philipp Assmy

Alfred-Wegener Institute, Bremerhaven, Germany

EISENEX and EIFEX: two iron fertilization experiments in the Southern Ocean.

Allan Balmain

Comprehensive Cancer Center, University of California, San Francisco, CA, USA

Cancer susceptibility gene networks: from mouse models to humans.

Graham Bell

Department of Biology, Mc Gill University, Montreal, Quebec, Canada

Neutral and functional interpretations of biological communities.

Flegra Bentivegna

Stazione Zoologica Anton Dohrn, Napoli, Italia

Il ruolo dell'Acquario Storico nello scenario delle moderne esposizioni di organismi viventi.

John A. Berges

School of Biological Sciences, University of Wisconsin-Milwaukee, Milwaukee, USA

From ecosystems to genes: exploring algal nitrate metabolism using nitrate reductase.

Alfredo Budillon

Farmacologia Sperimentale, Istituto Pascale, Napoli, Italia

La ricerca a Napoli: status e prospettive.

Maria Cristina Buia

Stazione Zoologica Anton Dohrn, Napoli, Italia

Ecological success of allochthonous invasive species.

Chiara Campanella

Dipartimento di Biologia Strutturale e Funzionale, Università di Napoli "Federico II", Italia

LIP 116, un sorprendente protagonista dell'interazione tra spermatozoo e membrana plasmatica ovulare.

Alison G. Cole

Department of Orthopaedics, UC Davis Medical Center, Davis, CA, USA

Trends in cartilage evolution and development: insights from invertebrate taxa.

Rita Colwell

Institute for Advanced Computer Studies, University of Maryland (UMIACS), College Park, MD, USA

Marine Biotechnology: Promises and Deliveries in the Twenty-first Century.

Antimo D'Aniello

Stazione Zoologica Anton Dohrn, Napoli, Italia

D-Aspartic acid: 30 years of history.

Mario de Bono

Laboratory of Molecular Biology, Medical Research Council, Cambridge, UK

Foraging in a blind worm: oxygen sensing and the evolution of neural circuits.

Pasquale De Luca

Stazione Zoologica Anton Dohrn, Napoli, Italia

Developmental studies using microarrays.

Giuseppe D'Onofrio

Stazione Zoologica Anton Dohrn, Napoli, Italia

Isochores: same composition, different opinions.

Bernardino Fantini

Institut Romand d'Histoire de la Médecine et de la Santé, Faculté de Médecine, Université de Genève, Suisse

What is a genetic determinism? An epistemological and historical analysis.

Walter J. Freeman

The Freeman Laboratory for Nonlinear Neurodynamics, University of California at Berkeley, Berkeley, CA

USA

Scale-free dynamics of neocortex: How can brains of mouse, man and whale work the same way.

Chris Frid

Population and Evolutionary Biology Research Division, University of Liverpool, Liverpool, UK

How much has fishing altered European marine ecosystems and how can we manage these effects?

Maria Cristina Gambi

Stazione Zoologica Anton Dohrn, Napoli, Italia

NEVERLAND (L'isola che non c'è): marine biology research of the Smithsonian Institution (USA) at Carrie Bow Cay (Belize).

Maria Cristina Gambi

Stazione Zoologica Anton Dohrn, Napoli, Italia

SOMEONE LIKE IT...COLD (A qualcuno piace... freddo): the Spanish-Italian benthic ecology research in Antarctica.

Nicolas Gompel

Department of Zoology, University of Cambridge, Cambridge, UK

Regulatory evolution and the diversification of pigmentation patterns in Drosophila.

Peter Jumars

Darling Marine Center, School of Marine Science, Walpole, ME, USA

Unsteady motion in the ocean, from plankton to benthos.

Angela Koehler

Alfred Wegener Institute for Polar and Marine Research, Bremerhaven, Germany

Responses of marine organisms to ocean pollution.

Michel Loreau

Department of Biology, McGill University, Montreal, Canada

Biodiversity and ecosystem functioning: linking theory and experiments.

Issei Mabuchi

Department of Life Sciences, University of Tokyo, Tokyo, Japan

Formation of the contractile ring during cell division in animal and fission yeast cells.

Maria Grazia Mazzocchi

Stazione Zoologica Anton Dohrn, Napoli, Italia

Changing zooplankton in a changing world.

Susanne Menden-Deuer

Department of Ecology and Evolutionary Biology, Princeton University, Princeton, NJ, USA

Patchy prey & stealthy predators: empirical and theoretical analysis of zooplankton foraging behaviors.

Inga Oberpichler

Insitut fur Biologie, Freie Universität Berlin, Berlin, Germany

Photoreceptors and light effects in Agrobacterium tumefaciens.

Luisa Orsini

Institute of Animal Breeding and Genetics, University of Veterinary Medicine, Vienna, Austria

Metapopulation genetic structure of the Glanville fritillary butterfly, a well-known model system in population biology.

Anna Palumbo

Stazione Zoologica Anton Dohrn, Napoli, Italia

Nitric oxide and signalling in marine invertebrates.

Jacopo Pasotti

Svizzera

Your research is worth news: communicating science through the media.

Claudia Pasquero

Geological and Planetary Sciences Division, California Institute of Technology, Pasadena, CA, USA

Transport of nutrient in the marine ecosystem.

Josè Maria Ranz

Department of Genetics, University of Cambridge, Cambridge, UK

Sex-dependent evolution of the expression profiles in Drosophila.

Jonathan Rast

Sunnybrook and Women's College Health Sciences Centre, Department of Medical Biophysics, University of Toronto, Toronto, Canada

The sea urchin genome sequence and our changing view of animal immunity.

John A. Raven

Biological Science Institute, University of Dundee, Dundee, UK

How will environmental change alter the ways phytoplankton interact with inorganic carbon?

Giovanna Romano

Stazione Zoologica Anton Dohrn, Napoli, Italia

Metabolism and biological activity of diatom oxylipins.

Tatiana Rynearson

Graduate School of Oceanography, University of Rhode Island, Narragansett, RI, USA

Going with the flow: the ecological and evolutionary implications of genetic variation in phytoplankton.

Luigia Santella

Stazione Zoologica Anton Dohrn, Napoli, Italia
Molecular basis of calcium signaling: focus on fertilization.

Gottfried Schatz

Svizzera
What it means - and takes to be a scientist.

Vittorio Sgaramella

Sezione di Biologia Molecolare e Cellulare, Centro Ricerche e Studi Agroalimentari, Parco Tecnologico Padano, Lodi, Italia
The paucity of human genes and intraorganismal instability of genomes.

Juan Martin Traverso

Institute des Sciences de la Vie, Université Catholique de Louvain, Louvain la Neuve, Belgium
Cytoplasmic polyadenylation during in vitro maturation of bovine oocytes.

Adriana Zingone

Stazione Zoologica Anton Dohrn, Napoli, Italia
The functional value of phytoplankton diversity: paradoxes and paradigms.

Passando ad una analisi numerica dal consuntivo in esame si rileva un avanzo di amministrazione di € 5.651.616,05 di cui € 2.863.131,88 quale parte vincolante ed € 2.788.484,17 quale parte disponibile.

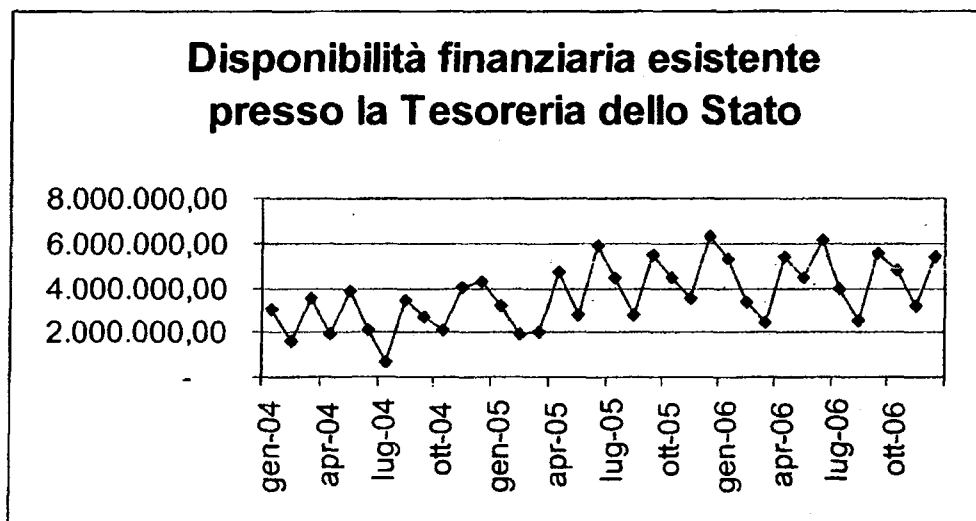
Del suddetto avanzo la somma di € 4.729.621,10 è stata già applicata al bilancio di previsione per l'esercizio 2007.

La differenza tra avanzo di amministrazione presunto ed avanzo di amministrazione accertato è pari ad € 921.994,95

Rispetto all'anno 2005 l'avanzo di amministrazione accertato passa da € 6.564.340,14 ad € 5.651.616,05 con una riduzione quindi di € 912.724,09 (pari al 13,9%)

Per quanto attiene alla giacenza di cassa la stessa al 31/12/2006 ammonta ad € 1.885.951,68 inferiore alla situazione di inizio esercizio di € 6.016.694,57.

La disponibilità presso la Tesoreria Provinciale dello Stato, negli esercizi finanziati 2004/2006, nel tempo segue tale andamento:



Secondo i seguenti dati ufficiali:

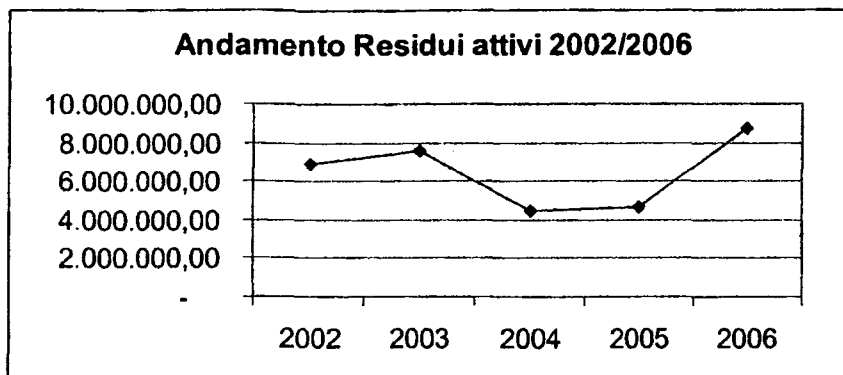
Data	Euro
30/01/2004	3.060.122,61
28/02/2004	1.574.676,52
31/03/2004	3.537.944,61
30/04/2004	1.941.455,60
31/05/2004	3.912.757,02
30/06/2004	2.139.584,22
31/07/2004	682.168,90
31/08/2004	3.488.956,09
30/09/2004	2.708.750,49
31/10/2004	2.074.344,88
30/11/2004	4.049.438,78
31/12/2004	4.335.391,07
30/01/2005	3.240.817,96
28/02/2005	1.924.833,20
31/03/2005	2.047.064,30
30/04/2005	4.718.481,83
31/05/2005	2.808.064,52
30/06/2005	5.934.264,86
31/07/2005	4.485.977,97
31/08/2005	2.793.115,91
30/09/2005	5.460.869,31
31/10/2005	4.437.369,72
30/11/2005	3.562.041,64
31/12/2005	6.355.684,39
30/01/2006	5.283.919,32
28/02/2006	3.343.570,27
31/03/2006	2.442.653,63
30/04/2006	5.357.531,51
31/05/2006	4.470.212,46
30/06/2006	6.107.104,33
31/07/2006	3.980.267,84
31/08/2006	2.526.099,40
30/09/2006	5.533.228,29
31/10/2006	4.786.338,90
30/11/2006	3.240.884,93
31/12/2006	5.423.850,53

Per la gestione dei residui si ritiene opportuno riportare la tabella comparativa che, nonostante le limitazioni poste dalla legge finanziaria per le movimentazione di cassa per gli esercizi 2004, 2005 e 2006 dimostra la tendenziale riduzione degli stessi nel periodo considerato:

	31.12.2002 (b)	31.12.2003 (c)	Differenza 2003/02 (c-b)	31.12.2004 (d)	Differenza 2004/03 (d-c)	31.12.2005 (e)	Differenza 2005/04 (e-d)	31.12.2006 (f)	Differenza 2006/05 (f-e)
Residui attivi									
AA PP	3.627.103,43	5.526.002,08	1.898.898,65	3.109.344,54	2.416.657,54	2.122.837,59	- 986.506,95	2.677.548,77	554.711,18
AA CC	3.300.323,02	2.066.207,30	1.234.115,72	1.309.348,91	756.858,39	2.531.120,81	1.221.771,90	6.028.910,35	3.497.789,54
Totali	6.927.426,45	7.592.209,38	664.782,93	4.418.693,45	3.173.515,93	4.653.958,40	235.264,95	8.706.459,12	4.052.500,72

	31.12.2002	31.12.2003	Differenza 2005/02 (c-b)	31.12.2004	Differenza 2005/02 (d-c)	31.12.2005	Differenza 2005/02 (d-c)	31.12.2006	Differenza 2005/02 (f-d)
Residui passivi									
AA PP	475.383,58	826.547,07	351.163,49	989.859,75	163.312,68	331.757,14	658.102,61	897.980,64	566.223,50
AA CC	6.865.435,22	5.035.305,28	1.830.129,94	2.339.487,91	2.695.817,37	3.774.555,69	1.435.067,78	4.042.814,11	268.258,42
Totali	7.340.818,80	5.861.852,35	1.478.966,45	3.329.347,66	2.532.504,69	4.106.312,83	776.965,17	4.940.794,75	834.481,92

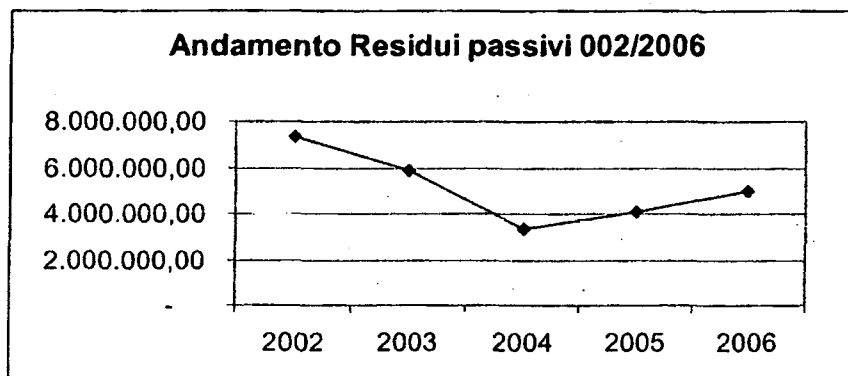
L'andamento dei residui attivi è fortemente influenzato dalla dinamica con la quale sono trasmessi i finanziamenti per programmi di ricerca di terzi. La riduzione del contributo ordinario e la contestuale necessità di ricorrere a forme alternative di finanziamento spinge i ricercatori della Stazione Zoologica a presentare progetti di finanziamento ad istituzioni nazionali e sopranazionali che trasferiscono il fabbisogno monetario solo dopo la formale rendicontazione delle spese sostenute, facendo quindi in tal modo aumentare il volume dei residui attivi.



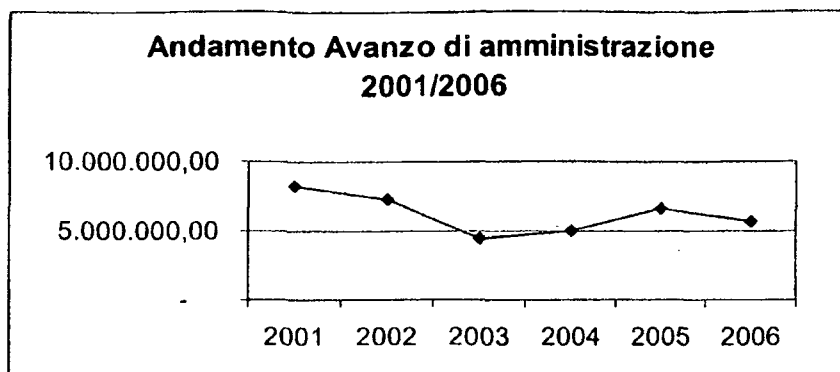
Per il periodo 2002-2004 una oculata gestione dei residui ha di fatto registrato un trend in diminuzione. Il trend si è invertito negli ultimi due esercizi e le cause principali sono le seguenti:

- il M.U.R., al fine di favorire la partecipazione di questo Ente al processo di integrazione con le strutture di ricerca operanti nel territorio per la costituzione di un polo di eccellenza al termine dell'esercizio 2005 e 2006 ha trasferito, per ciascun anno, la somma di € 900.000,00 destinata ad un successivo trasferimento a strutture locali di ricerca scientifiche;
- nell'esercizio 2006 è stata impegnata la somma di € 589.314,34 incluso IVA per i lavori di rifacimento delle facciate esterne. Al termine dell'esercizio 2006 la ditta aggiudicataria dei lavori non ha presentato ancora il primo SAL;
- la realizzazione dei programmi di ricerca richiedono necessariamente forme di collaborazioni coordinate e continuative (c.d. istituto dell'assegno di ricerca e del contratto d'opera) aventi spesso durata pluriennale. Per la gestione dei programmi, ed in particolare per l'accertamento della disponibilità esistente nel tempo è necessario assumere con un unico atto di impegno la spesa della collaborazione per l'intera durata.

In media, al termine dell'esercizio 2005 e 2006 su detti programmi erano attivi circa 50 contratti di collaborazione, che hanno contribuito a rendere ragione dell'aumento dei residui passivi al termine di detti esercizi.



Avanzo di amministrazione nel periodo 2001/2006



Nell'esercizio appena concluso sono stati gestiti i seguenti programmi di ricerca e commesse finanziati da terzi:

- Programma "VECTOR"
- Programma "Lab. Naz. Genomica e post" (FRB3)
- Programma "Allevamento Copepodi" (ZOO 1)
- Programma "Monitoraggio per il controllo dell'ambiente marino-costiero Regione Campania (ARP 6)
- Programma "Il polpo octopus vulgarism modello sperimentale" (FBN 4)
- Programma "Develop-Genomic" (CEE 33)
- Programma "Human Frontier" (HMF 1)
- Programma CEE "Med My Sea"
- Programma MEDOCC "THON" (TON 1)
- Commessa "Caratterizzazione degli arenili e fondali marittimi in Baia e foce Regi Lagni" (ICR 9)
- Commessa "Caratterizzazione degli arenili e fondali marittimi in Bacoli (GdF1)
- Programma "Marbef" (CEE 15)
- Programma CEE "Marine Genomic" (CEE 16 -20) (27)
- Programma CEE "Pharmapox" (CEE 22)
- Programma CEE "Diatomics" (CEE 23)
- Programma CEE "Zoonet" (CEE 24)
- Programma CEE "ESTTAL" (CEE 25)
- Programma CEE "SEED" (CEE 26)
- Programma CEE "EUR OCEANS" (CEE 28)
- Programma CEE "PLURIGENS" (CEE 31)
- Programma CEE "CRESCENDO" (CEE 32)
- Programma "Meccanismi pre e post sinaptici nella plasticità sinapsi" (FIRB 2)
- Programma "Monitoraggio per il controllo dell'ambiente marino-costiero Regione Campania (ARP 5)
- Programma "Ruolo fisiologico delle transglutaminasi (RCA 3)
- Programma "Canopo" (PNR 1)
- Programma "Metodiche per la protezione alimenti di origine animale" (IZM 1)
- Programma "Campagna divulgativa sulla pesca responsabile" (PRV 1)
- Programma "Parco sommerso Baia" (SBA3)
- Commessa "Realizzazione rilievi, studi ed indagini per arenili per isola di Ischia" (RCA 1)
- Commessa "Caratterizzazione degli arenili e fondali marittimi in località Coroglio" (ICR 7)
- Commessa "Approfondimenti utilizzo di dati per le Praterie di Posidonia Oceanica" (APA 2)
- Commessa "Caratterizzazione degli arenili e fondali marittimi in Baia e foce Regi Lagni" (ICR 8)
- Programma per progetto "Analisi e Monitoraggio del Rischio Ambientale"
- Programma per progetto "Genomica"
- Programma OBAS (OBA 1)

Quadro riassuntivo delle spese per attività istituzionale svolte nel 2006

(pagamenti complessivi senza distinzione tra competenza e residui escluso le partite di giro)

Spese correnti: sono le spese attinenti alla produzione ed al funzionamento dei normali servizi dell'Ente, quali le spese per gli organi istituzionali, per il personale, per l'acquisto di beni di consumo e per il funzionamento dei servizi.

Organi istituzionali	289.004,28
Personale	8.380.985,96
Acq. di beni di consumo e di servizi	2.393.318,05
Prestazioni istituzionali	2.055.982,73
Altre spese correnti	898.103,80
TOTALE	14.017.394,82

Si evidenzia che, rispetto all'esercizio 2005, si è registrato un aumento delle spese degli organi istituzionali, essenzialmente collegato all'adeguamento retroattivo del compenso spettante al Presidente dell'Ente. Altresì risultano aumentate le spese del personale dell'Ente per effetto dell'applicazione del C.C.N.L., mentre sono state leggermente contenute le spese per l'acquisto di beni di consumo e di servizi.

Per quanto riguarda le spese per prestazione Istituzionali, l'aumento è dettato dalla collocazione in tale categoria delle spese correnti per nuovi programmi di ricerca, mentre l'aumento di circa € 300.000,00 della voce "Altre spese correnti" è dovuto esclusivamente al trasferimento al Bilancio dello Stato della somma di € 319.550,89 per il contenimento della spesa della Pubblica Amministrazione. A tal fine si richiama quanto specificato nella Relazione allegata al consuntivo per l'esercizio 2005: "si dichiara che, in applicazione dell'art. 2 commi 1 e 2 del decreto del Ministero delle Finanze del 29/11/2002 è stata versata con mandato n. 2068 del 26/06/2006 la somma di euro 73.203,00 all'entrata del bilancio dello Stato al capo X, capitolo 2961. Inoltre, sempre con detto mandato capitolo, in attuazione dei commi 4 e 5, articolo 11 ter. del D.L. 17/10/2005 n. 211 convertito con legge n. 248 del 12/12/2005 è stata versata la somma di euro 230.377,52."

Spese in conto capitale: sono le spese per investimenti, quali le spese per l'acquisto di beni di uso durevole ed opere immobiliari (fabbricati, terreni, infrastrutture, impianti vari, ecc) per l'acquisto delle immobilizzazioni tecniche (mobili, arredi, macchine d'ufficio, computer, ecc), acquisto attrezzature per i servizi, indennità di anzianità al personale cessato dal servizio:

Acquisto di beni di uso durevole ed opere immobiliari	4.766,80
Acquisto di immobilizzazioni tecniche	1.950.289,88
Acquisto di valori mobiliari	-
Indennità di anzianità	318.263,33
TOTALE	2.273.320,01

PRINCIPALI AVVENIMENTI ACCADUTI DOPO LA CHIUSURA DELL'ESERCIZIO.

Il campo di osservazione, 01/01/2007 – 31/03/07, è molto *esiguo* per individuare fatti salienti verificatisi dopo la chiusura dell'esercizio.

In primo luogo è stato nominato, con alcuni mesi di ritardo, il nuovo Collegio dei Revisori dei Conti in data 28/01/2007 e questo consentirà all'Ente di portare a termine diversi procedimenti

amministrativi quali il consuntivo 2005, preventivo 2007, variazioni di bilancio esercizio 2006, temporaneamente congelati.

Per quanto riguarda i movimenti di cassa alla data del 30/03/2007 sono stati effettuati prelevamenti dalla Tesoreria pari ad € 4.526.318,61. Le limitazioni imposte dalle ultime finanziarie determinano una possibilità massima di pagamenti per la Stazione Zoologica nel corso del restante periodo pari ad € 14.360.251,97

Napoli, 24/04/2007



Il Presidente
Prof. Giorgio Bernardi

Stazione Zoologica “Anton Dohrn”

***Il conto annuale sui dati di organico
e di spesa del personale
esercizio 2006***

Consuntivo Capitolo 11 Personale a tempo Indeterminato Anno 2006

L	Qualifica	Paga base	I PROG.EC	Tredicesima	Ferie non Godute	Recuperi	Totale
1	Dirigente Ricerca	520.577		43.791		0	564.368
	Dirigente Tecnologo	140.499		11.708		0	152.208
2	Dirigente	42.084		3.507		0	45.591
	Primo Ricercatore	785.305		65.885		-437	850.753
	Primo Tecnologo	85.575		7.131		0	92.706
3	Ricercatore	247.448		20.419		0	267.866
	Tecnologo	181.817		15.144		-295	196.666
4	CTER	344.563	4.793	29.203	2.041	-121	380.478
	Funzionario	47.128		3.927		0	51.055
5	Collab. Amm.vo	110.821	961	9.056		-214	120.623
	CTER	212.602		17.800		-3.776	226.626
	Funzionario	66.069		5.506		-259	71.316
6	Collab. Amm.vo	38.181		3.182		-182	41.180
	CTER	143.177		11.666		-149	154.695
	Operatore Tecnico	82.203	841	6.865		0	89.910
7	Collab. Amm.vo	17.465		1.456		-10	18.911
	Operatore Amminis.	35.391		2.949		-113	38.227
	Operatore Tecnico	52.398		4.367		-11	56.754
8	Operatore Tecnico	65.863		5.374		-53	71.184
	Totale	3.219.167	6.595	268.936	2.041	-5.621	3.491.118

Consuntivo Capitolo 12 Personale a tempo indeterminato Anno 2006

Liv. Qualifica	ANNUA	IND. ENTE	IND.MANS.C	IND.RES.PR	Rischio	INDENNITA'	Totale
4 CTER	30.276	62.484		3.545	2.750		99.055
4 Funzionario	4.225	8.645		691	487		14.047
5 Collab. Amm.vo	9.553	19.653			1.262		30.467
5 CTER	19.054	38.677		420	2.130		60.281
5 Funzionario	5.856	11.670		600	745		18.871
6 Collab. Amm.vo	3.240	6.603			457		10.300
6 CTER	12.148	24.832			1.539		38.520
6 Operatore Tecnico	6.531	13.730		473	935		21.669
7 Collab. Amm.vo	1.408	2.888			217		4.513
7 Operatore Amminis.	2.816	5.758			474		9.048
7 Operatore Tecnico	4.223	8.665			252	1.201	14.341
8 Operatore Tecnico	4.820	9.768	1.105		260		15.953
Totale	104.149	213.372	1.105	5.730	11.508	1.201	337.066

PROD. COLL
19.752
2.542
6.419
11.018
3.592
1.819
7.576
4.517
934
1.879
2.823
3.568
66.439

*** Residuo Fondo Anno 2005 Liv. IV-VIII

Consuntivo Capitolo 13 Personale a tempo Indeterminato Anno 2006

L	Qualifica	Arretrati Anf	ANF	INDENNITA'	Radiazioni	Totale
1	Dirigente Ricerca				1.214	1.214
1	Dirigente Tecnologo				310	310
2	Primo Ricercatore				2.789	2.789
2	Primo Tecnologo				310	310
3	Ricercatore				310	310
4	CTER		635	1.549	1.343	3.527
4	Funzionario			8.000		8.000
5	Collab. Amm.vo		1.013			1.013
5	CTER	559	5.803		310	6.672
5	Funzionario			16.000		16.000
6	CTER	70	1.123		310	1.503
6	Operatore Tecnico		1.271			1.271
7	Collab. Amm.vo		170			170
7	Operatore Amministrat		310			310
7	Operatore Tecnico	131	2.549		2.479	5.159
8	Operatore Tecnico				620	620
	Totale	760	12.876	25.549	9.993	49.177

Consuntivo Capitolo 14 Personale a tempo indeterminato Anno 2006

L	Qualifica	Tempo Indet.	Tempo Determinato	Totale
1	Dirigente Ricerca	110.941	0	110.941
1	Dirigente Tecnologo	33.456	3.843	37.299
2	Primo Ricercatore	186.000	38.120	224.120
2	Primo Tecnologo	23.306	0	23.306
3	Ricercatore	78.397	64.779	143.176
3	Tecnologo	60.280	42.163	102.443
4	CTER	103.172	0	103.172
4	Funzionario	13.968	0	13.968
4	Collab. Amm.vo	31.697	0	31.697
5	CTER	60.684	6.185	66.869
5	Funzionario	19.229	0	19.229
5	Collab. Amm.vo	11.472	0	11.472
6	CTER	43.804	68.589	112.393
6	Operatore Tecnico	23.130	0	23.130
6	Collab. Amm.vo	5.334	3.431	8.765
7	Operatore Amministrat	10.684	42.372	53.056
7	Operatore Tecnico	15.727	0	15.727
8	Operatore Tecnico	18.306	0	18.306
	ex dipendenti	17.966	0	17.966
	Totale	867.551	269.482	1.137.033

Consuntivo Capitolo 16 Personale a tempo Indeterminato Anno 2006						
Qualifica	TRED. RET	TRED.RET.	RETR. POSI	RETRIB. PO	Totale	Risultato
Dirigente	675	886	10.627	8.104	20.293	3.581
Totale	675	886	10.627	8.104	20.293	3.581

*** Cap. 16R

Consuntivo Capitolo 17 Personale a tempo Indeterminato Anno 2006						
L: Qualifica	ATT. RICER	INCR.IND.V	IND. RESP.	IND. VALOR	Totale	Totale
1 Dirigente Ricerca	1.058	2.055	11.269	10.856	25.239	25.239
1 Dirigente Tecnologo	302	617	4.923	3.102	8.944	8.944
2 Primo Ricercatore	2.545	4.315	4.728	21.603	33.192	33.192
2 Primo Tecnologo	302	513	1.669	2.578	5.062	5.062
3 Ricercatore	1.209	1.761	0	8.856	11.826	11.826
3 Tecnologo	907	1.322	3.987	6.641	12.857	12.857
Totale	6.324	10.584	26.576	53.636	97.119	97.119

Consuntivo Personale a tempo Derminato Anno 2006

Cap.11

Livello	Qualifica	Determinato	Fondi	Totale
2	Primo Ricercatore	133.567	37.305	170.872
3	Ricercatore	252.007	16.899	268.905
3	Tecnologo	195.312	26.555	221.867
5	CTER	19.511	-	19.511
6	Collab. Amm.vo	12.409	-	12.409
6	CTER	277.290	41.362	318.653
7	Collab. Amm.vo	143.783	-	143.783
		1.033.879	122.121	1.156.000

cap. 12

Livello	Qualifica	Determinato	Fondi	Totale
5	CTER	5.236	-	5.236
6	Collab. Amm.vo	3.210	-	3.210
6	CTER	70.558	10.387	80.945
7	Collab. Amm.vo	33.190	-	33.190
		112.194	10.387	122.581

Cap. 13

Livello	Qualifica	Determinato	Fondi	Totale
3	Tecnologo	645	-	645
6	CTER	1.686	-	1.686
7	Collab. Amm.vo	597	-	597
		2.927	-	2.927

Cap. 17

Livello	Qualifica	Determinato	Fondi	Totale
2	Primo Ricercatore	6.687	1.440	8.127
3	Ricercatore	10.767	734	11.501
3	Tecnologo	8.328	1.154	9.482
		25.782	3.329	29.111

Stazione Zoologica “Anton Dohrn”

Rendiconto finanziario

esercizio 2006

Elenco dei residui attivi accertati e riaccertati

R E S I D U I A T T I V I Eserc. 2006

Eserc.	Capit.	Accert.	Debitore	Residuo
2006	00001	71	T 000027 MINISTERO ISTRUZIONE, UNIVERSITA' E RICERCA	2.541.610,00
2006	00001	235	T 000027 MINISTERO ISTRUZIONE, UNIVERSITA' E RICERCA	900.000,00
			Totale Capitolo 00001	3.441.610,00
2006	0033A	136	T 000014 UNIONE EUROPEA	571.725,00
			Totale Capitolo 0033A	571.725,00
2006	0033B	112	T 000016 DEBITORI DIVERSI	96.570,00
			Totale Capitolo 0033B	96.570,00
2006	0033C	164	T 000031 REGIONE CAMPANIA	144.672,97
			Totale Capitolo 0033C	144.672,97
2006	0033D	184	T 000031 REGIONE CAMPANIA	180.000,00
			Totale Capitolo 0033D	180.000,00
2006	0033E	185	T 000074 FONDAZIONE BANCO DI NAPOLI	4,39
			Totale Capitolo 0033E	4,39
2006	0034A	74	T 000014 UNIONE EUROPEA	28.046,12
			Totale Capitolo 0034A	28.046,12
2006	0034C	186	T 000014 UNIONE EUROPEA	143.000,00
			Totale Capitolo 0034C	143.000,00
2006	0034D	196	T 000016 DEBITORI DIVERSI	100.000,00
			Totale Capitolo 0034D	100.000,00
2006	0035A	76	T 000039 ISTITUTO CENTRALE PER LA RICERCA SCIENTIFICA	48.000,00
			Totale Capitolo 0035A	48.000,00
2006	0035B	94	T 000016 DEBITORI DIVERSI	14.400,00
			Totale Capitolo 0035B	14.400,00
2006	00044	237	T 000040 CASSIERE DELL'ENTE VALERIA TOSTI	1.876,50
			Totale Capitolo 00044	1.876,50
2006	00061	169	T 000016 DEBITORI DIVERSI	7.000,00

Eserc.	Capit.	Accert.	D e b i t o r e		Residuo
2006	00061	182	T	000016 DEBITORI DIVERSI	5.925,78
				Totale Capitolo 00061	12.925,78
2006	00072	116	T	000016 DEBITORI DIVERSI	4.800,00
				Totale Capitolo 00072	4.800,00
2006	0111A	188	T	000031 REGIONE CAMPANIA	555.906,80
				Totale Capitolo 0111A	555.906,80
2006	0112M	20	T	000014 UNIONE EUROPEA	118.792,95
				Totale Capitolo 0112M	118.792,95
2006	0112N	57	T	000014 UNIONE EUROPEA	168.175,75
				Totale Capitolo 0112N	168.175,75
2006	0113I	33	T	000071 AGENZIA REGIONALE PER LA PROTEZIONE DELLA CAMPANIA	90.000,00
				Totale Capitolo 0113I	90.000,00
2006	0114G	19	T	000016 DEBITORI DIVERSI	283.200,00
				Totale Capitolo 0114G	283.200,00
2006	00145	135	T	000016 DEBITORI DIVERSI	3.000,00
2006	00145	208	T	000016 DEBITORI DIVERSI	10.113,03
2006	00145	219	T	000016 DEBITORI DIVERSI	4.768,59
				Totale Capitolo 00145	17.881,62
2006	00146	72	T	000016 DEBITORI DIVERSI	1.700,00
2006	00146	162	T	000016 DEBITORI DIVERSI	2.000,00
2006	00146	163	T	000016 DEBITORI DIVERSI	1.700,00
2006	00146	168	T	000016 DEBITORI DIVERSI	400,00
2006	00146	206	T	000016 DEBITORI DIVERSI	680,00
2006	00146	227	T	000016 DEBITORI DIVERSI	483,00
2006	00146	236	T	000016 DEBITORI DIVERSI	359,47
				Totale Capitolo 00146	7.322,47
				Totale Esercizio	6.028.910,35

Eserc.	Capit.	Accert.	Debitore	Residuo
1999	00146	2	F 001546 ANNA MARIA FERONE	774,68
			Totale Capitolo 00146	774,68
			Totale Esercizio	774,68
2000	00104	283	T 000027 MINISTERO ISTRUZIONE, UNIVERSITA' E RICERCA	39.662,83
			Totale Capitolo 00104	39.662,83
			Totale Esercizio	39.662,83
2001	00105	258	T 000027 MINISTERO ISTRUZIONE, UNIVERSITA' E RICERCA	105.259,99
			Totale Capitolo 00105	105.259,99
2001	00112	16	T 000014 UNIONE EUROPEA	9.991,01
			Totale Capitolo 00112	9.991,01
			Totale Esercizio	115.251,00
2002	00103	232	T 000027 MINISTERO ISTRUZIONE, UNIVERSITA' E RICERCA	102.850,55
			Totale Capitolo 00103	102.850,55
2002	00104	224	T 000027 MINISTERO ISTRUZIONE, UNIVERSITA' E RICERCA	108.522,98
			Totale Capitolo 00104	108.522,98
2002	00112	65	T 000014 UNIONE EUROPEA	38.776,22
2002	00112	197	T 000014 UNIONE EUROPEA	36.715,07
			Totale Capitolo 00112	75.491,29
			Totale Esercizio	286.864,82
2003	00109	39	F 000609 UNIVERSITA' DEGLI STUDI DI NAPOLI "FEDERICO II"	115.049,05
			Totale Capitolo 00109	115.049,05
2003	00110	164	T 000031 REGIONE CAMPANIA	134.517,74
			Totale Capitolo 00110	134.517,74
2003	00113	65	T 000047 MINISTERO PER LE POLITICHE AGRICOLE E FORESTALI	30.287,01

Eserc.	Capit.	Accert.	D e b i t o r e		Residuo
2003	00113	81	T 000027	MINISTERO ISTRUZIONE, UNIVERSITA' E RICERCA	11.883,00
2003	00113	129	T 000079	UNIVERSITA' DI PALERMO - DIP.GEOLOGIA E GEODESIA	24.789,10
2003	00113	135	T 000039	ISTITUTO CENTRALE PER LA RICERCA SCIENTIFICA	23.870,00
2003	00113	136	T 000039	ISTITUTO CENTRALE PER LA RICERCA SCIENTIFICA	3.152,50
2003	00113	185	T 000080	APAT	21.484,64
				Totale Capitolo 00113	115.466,25
				Totale Esercizio	365.033,04
2004	00115	17	T 000082	ISTITUTO DI SCIENZE MARINE DI VENEZIA	10.000,00
				Totale Capitolo 00115	10.000,00
2004	0112A	65	T 000014	UNIONE EUROPEA	7.491,34
				Totale Capitolo 0112A	7.491,34
2004	0113A	27	T 000027	MANISTERO ISTRUZIONE, UNIVERSITA' E RICERCA	45.504,00
				Totale Capitolo 0113A	45.504,00
2004	0113C	42	T 000084	ISTITUTO ZOOPROFILATTICO SPERIMENTALE LAZIO E TOSCANA	9.635,73
				Totale Capitolo 0113C	9.635,73
				Totale Esercizio	72.631,07
2005	0112E	15	T 000014	UNIONE EUROPEA	61.395,91
				Totale Capitolo 0112E	61.395,91
2005	0112F	16	T 000014	UNIONE EUROPEA	51.595,76
				Totale Capitolo 0112F	51.595,76
2005	0112G	35	T 000014	UNIONE EUROPEA	360.810,67
				Totale Capitolo 0112G	360.810,67
2005	0112H	71	T 000014	UNIONE EUROPEA	141.597,54
				Totale Capitolo 0112H	141.597,54
2005	0112I	72	T 000014	UNIONE EUROPEA	47.002,86
				Totale Capitolo 0112I	47.002,86

Bserc.	Capit.	Accert.	Debitore	Residuo
2005	0112L	170	T 000014 UNIONE EUROPEA	1.951,92
			Totale Capitolo 0112L	1.951,92
2005	0113L	137	T 000031 REGIONE CAMPANIA	29.025,00
			Totale Capitolo 0113L	29.025,00
2005	0113M	135	T 000031 REGIONE CAMPANIA	29.025,00
			Totale Capitolo 0113M	29.025,00
2005	0113N	136	T 000017 E.N.E.A.	24.054,62
			Totale Capitolo 0113N	24.054,62
2005	0113O	172	T 000095 ISTITUTO ZOOPROFILATTICO MERIDIONALE	3.004,20
			Totale Capitolo 0113O	3.004,20
2005	0114E	17	T 000039 ISTITUTO CENTRALE PER LA RICERCA SCIENTIFICA	288.000,00
2005	0114E	38	T 000039 ISTITUTO CENTRALE PER LA RICERCA SCIENTIFICA	60.000,00
			Totale Capitolo 0114E	348.000,00
2005	0114P	54	T 000080 APAT	20.220,00
			Totale Capitolo 0114P	20.220,00
2005	00145	19	T 000014 UNIONE EUROPEA	209.000,00
2005	00145	41	T 000014 UNIONE EUROPEA	470.337,98
			Totale Capitolo 00145	679.337,98
2005	00146	97	F 000209 ENEL S.P.A.	309,87
			Totale Capitolo 00146	309,87
			Totale Esercizio	1.797.331,33
			Totale generale Esercizi	2.677.548,77

RESIDUI ATTIVI PRECEDENTI AL 2006 - RIEPILOGO CAPITOLI

Capit.	Descrizione	Residuo
00103	CAP.103-CONTRIBUTI DEL MIUR PER RECUPERO FUNZIONALE LABORATORI PER ATTIVITA' DI RICERCA, SVILUP	102.850,55
00104	CAP.104-CONTRIBUTI PER PROGRAMMA DI RICERCA "ASTAPLAN"	148.185,81
00105	CAP.105-CONTRIBUTI PER PROGRAMMA DI RICERCA "PISTAZ"	105.259,99
00109	CAP.109-CONTRIBUTO UNIVERSITA' DI NAPOLI PER PROGETTO ANALISI E MONITORAGGIO DEL RISCHIO AMBIE	115.049,05
00110	CAP.110-CONTRIBUTO UNIVERSITA' DI NAPOLI PER PROGRAMMA DI RICERCA "CENTRO DI COMPETENZA REGIONA	134.517,74
00112	CAP.112-CONTRIBUTI DELL'UNIONE EUROPEA PER PROGRAMMI DI RICERCA SCIENTIFICA	85.482,30
00113	CAP.113-CONTRIBUTI DI ALTRI ENTI PUBBLICI PER PROGRAMMI DI RICERCA SCIENTIFICA	115.466,25
00115	CAP.115-CONTRIBUTO PER PROGRAMMA OBAS	10.000,00
0112A	CAP.112A-CONTRIBUTI PER PROGRAMMA CLOWNFISH EVOLUTION (CEE 1 4)	7.491,34
0112E	CAP.112E-CONTRIBUTO PER PROGRAMMA "PHARMAPOX"	61.395,91
0112F	CAP.112F-CONTRIBUTO PER PROGRAMMA "DIATOMICS"	51.595,76
0112G	CAP.112G-CONTRIBUTO PER PROGRAMMA "ZOONET"	360.810,67
0112H	CAP.112H-CONTRIBUTO PER PROGRAMMA UE "ESTAL"	141.597,54
0112I	CAP.112I-CONTRIBUTO PER PROGRAMMA UE "SEED"	47.002,86
0112L	CAP.112L-CONTRIBUTO PER PROGRAMMA "EUR OCEANS"	1.951,92
0113A	CAP.113A-CONTRIBUTO PER PROGRAMMA "MECCANISMI PRE E POST SINAPTICI NELLA PLASTICITA' SINAPSI (45.504,00
0113C	CAP.113C-CONTRIBUTO PER PROGRAMMA "ALLESTIMENTO COLTURE DI SPECIE DINOFLAGELLATI" (IZS 1)	9.635,73
0113L	CAP.113L-CONTRIBUTO PER PROGRAMMA "IL SEGNALE CALCIO E LA FE CONDAZIONE" (RCA 2)	29.025,00
0113M	CAP.113M-CONTRIBUTO PER PROGRAMMA "RUOLO FIOLOGICO DELLE TRANSGLUTAMINASI" (RCA 3)	29.025,00
0113N	CAP.113N-CONTRIBUTO PER PROGRAMMA "CANOPO" (PNR1)	24.054,62
0113O	CAP.113O-CONTRIBUTO PER PROGRAMMA "METODICHE PER LA PROTEZIONE ALIMENTI DI ORIGINE ANIMALE"	3.004,20
0114E	CAP.114E-CONTRIBUTO PER CONVENZIONE "CARATTERIZZAZIONE DEGLI ARENILI E FONDALI MARITIMI IN LOC	348.000,00
0114F	CAP.114F-COMPENSO PER LA COMMESSA "APPROFONDIMENTI PER L'UTILEZZO DI DATI PER LE PRATERIE DI	20.220,00
00145	CAP.145-RIMBORSI DI SOMME PAGATE PER CONTO TERZI	679.337,98
00146	CAP.146-PARTITE IN CONTO SOSPESI	1.084,55
Totale generale residui		2.677.548,77

Stazione Zoologica “Anton Dohrn”

Rendiconto finanziario

esercizio 2006

Elenco dei residui passivi accertati e riaccertati

R E S I D U I P A S S I V I E s e r c . 2 0 0 6

Eserc.	Capit.	Impegni	Ordine	Creditore	Residuo
2006	00001	1338		F 001380 B.N.L. - CONTO IRAP	800,54 P
2006	00001	1355		F 001380 B.N.L. - CONTO IRAP	1.147,16 P
				Totale Capitolo 00001	1.947,70
2006	00002	2692		F 001380 B.N.L. - CONTO IRAP	389,72
				Totale Capitolo 00002	389,72
2006	00004	2853		F 000068 BANCA NAZIONALE DEL LAVORO	478,51
				Totale Capitolo 00004	478,51
2006	00012	7		F 000071 BENEFICIARI DIVERSI	59.586,49 P
				Totale Capitolo 00012	59.586,49
2006	00015	2825		F 000299 HOBBY VIAGGI S.R.L.	173,86
2006	00015	2826		F 000071 BENEFICIARI DIVERSI	366,05
				Totale Capitolo 00015	539,91
2006	00016	9		F 000071 BENEFICIARI DIVERSI	3.581,00 P
				Totale Capitolo 00016	3.581,00
2006	00019	2832		F 000331 INPS	93.713,22
2006	00019	2833		F 000330 INPDAP - GESTIONE CPDEL	34.645,82
2006	00019	2834		F 000211 INPDAP - GESTIONE EX ENPDEP	531,21
2006	00019	2835		F 001380 B.N.L. - CONTO IRAP	48.548,21
				Totale Capitolo 00019	177.438,46
2006	00021	2784	1482	F 001494 A. GUIDA SRL	15.659,00
2006	00021	2792	1487	F 003217 GEMEA2 CUSIN SRL - DIVISIONE TITOLI DI SERVIZIO	38.302,41
2006	00021	2798	1488	F 003015 FNAC ITALIA SPA	9.715,00
2006	00021	2849		F 002086 MATTIA D'ANGELO S.R.L.	825,00
				Totale Capitolo 00021	64.501,41
2006	0019A	2836		F 000330 INPDAP - GESTIONE CPDEL	37.236,48
2006	0019A	2837		F 000331 INPS	2.519,00

Bserc.	Capit.	Impegni	Ordine	C r e d i t o r e	Residuo
2006	0019A	2838		F 000211 INPDAP - GESTIONE EX EMPDEP	145,44
2006	0019A	2839		F 001380 B.N.L. - CONTO IRAP	13.298,86
				Totale Capitolo 0019A	53.199,78
2006	00039	2440		F 002892 AVENANCE ITALIA S.P.A.	25.460,44
				Totale Capitolo 00039	25.460,44
2006	00040	72		F 000271 GIELLE S.R.L.	2.474,05
2006	00040	263	87	F 001865 S.P.E.S.L. SRL	5.352,48
2006	00040	2255	1213	F 003353 C.I.S.P.I. SRL	4.423,20
2006	00040	2719	1445	F 003353 C.I.S.P.I. SRL	2.380,80
				Totale Capitolo 00040	14.630,53
2006	00041	73		F 003083 FRANCESCO MATERA	8.815,53
2006	00041	74		F 003229 C.P.M. ISTITUTO RICERCHE PROVE ANALISI SRL	1.872,00
2006	00041	75		F 002923 ALBATROS S.R.L.	555,84
2006	00041	76		F 002608 EDEL SRL	10.970,45
2006	00041	77		F 002608 EDEL SRL	3.888,00
2006	00041	176		F 000145 CORMORANO S.R.L.	2.169,12
2006	00041	360	158	F 002922 F.LLI TELESE SNC	692,15
2006	00041	449		F 002672 ENTERPRISE DIGITAL ARCHITECTS SPA	3.600,00
2006	00041	546		F 002869 C.D.M. ELECTRIC SRL	3.163,20
2006	00041	547		F 002380 META SISTEM S.A.S.	1.008,00
2006	00041	1658	877	F 002923 ALBATROS S.R.L.	372,00
2006	00041	1843	965	F 003083 FRANCESCO MATERA	5.304,00
2006	00041	1974	1036	F 002923 ALBATROS S.R.L.	530,40
2006	00041	2245	1203	F 002608 EDEL SRL	40.440,00
				Totale Capitolo 00041	83.380,69
2006	00043	78		F 000692 ARUTA INFORMATICA S.R.L.	799,80

Eserc.	Capit.	Impegni	Ordine	Credito	Residuo
2006	00043	207		F 000308 IBM ITALIA SPA	132,04 P
2006	00043	1949		F 000290 GROSSI INFORMATICA DI SIMONA GROSSI S.A.S.	768,00 P
2006	00043	2783	1481	F 002875 BRK SAS	3.000,00
				Totale Capitolo 00043	4.699,84
2006	00044	80		F 000501 REF-CON S.N.C.	5.309,84 P
2006	00044	81		F 000501 REF-CON S.N.C.	1.663,42 P
2006	00044	1877	985	F 000501 REF-CON S.N.C.	1.380,00
2006	00044	2522	1337	F 000501 REF-CON S.N.C.	2.160,00
2006	00044	2846		F 000501 REF-CON S.N.C.	562,45
				Totale Capitolo 00044	11.075,71
2006	00045	2809		F 000209 ENEL S.P.A.	24.257,59
2006	00045	2823		F 000134 COMPAGNIA NAPOLETANA GAS SPA	332,39
				Totale Capitolo 00045	24.589,98
2006	00048	2243	1201	F 000246 FUTURNAUTICA DI P.BARBATO & C. S.A.S.	462,00
2006	00048	2371	1272	F 001296 FAI DA TE SNC	1.273,32
2006	00048	2372	1273	F 003361 RAINONE MASSIMO	2.851,20
				Totale Capitolo 00048	4.586,52
2006	00050	2824		F 000732 MAGGIO & C. S.R.L.	688,40
				Totale Capitolo 00050	688,40
2006	00051	87		F 003034 ATI C.E.M. SCARL	16.318,37 P
2006	00051	208		F 003034 ATI C.E.M. SCARL	4.081,90
2006	00051	1186		F 003034 ATI C.E.M. SCARL	298,75 P
2006	00051	2179	1156	F 002187 PROMOCART SRL	344,40
2006	00051	2495	1327	F 002187 PROMOCART SRL	688,80
2006	00051	2851		F 003034 ATI C.E.M. SCARL	127,36
				Totale Capitolo 00051	21.859,58

Eserc.	Capit.	Impegni	Ordine	C r e d i t o r e	Residuo
2006	00052	88	F 002425	ISTITUTO DI VIGILANZA PRIVATA LA NUOVA LINCE SRL	4.955,04 P
2006	00052	88	F 002426	L'INVESTIGATORE S.R.L.	4.955,04 P
2006	00052	88	F 002427	ISTITUTO DI VIGILANZA LA LEONESSA SPA	4.956,74 P
Totale Capitolo 00052					14.866,82
2006	00053	469	F 001028	BRUNO CONFALONE SNC	47,70 P
2006	00053	1312	F 000242	FRANCESCO GIANNINI E FIGLI S.P.A.	564,48 P
2006	00053	1428	F 000426	MISCO ITALY COMPUTER SUPPLIES S.P.A.	59,86 P
2006	00053	1913	F 000426	MISCO ITALY COMPUTER SUPPLIES S.P.A.	27,82 P
2006	00053	2069	F 000426	MISCO ITALY COMPUTER SUPPLIES S.P.A.	27,25 P
2006	00053	2134	F 001028	BRUNO CONFALONE SNC	30,46 P
2006	00053	2251	F 001028	BRUNO CONFALONE SNC	190,49
2006	00053	2330	F 000426	MISCO ITALY COMPUTER SUPPLIES S.P.A.	215,21
2006	00053	2342	F 003196	TOP 88 SRL	161,99
2006	00053	2451	F 000356	KARNAK S.A.	594,94
2006	00053	2458	F 000242	FRANCESCO GIANNINI E FIGLI S.P.A.	500,40
2006	00053	2494	F 000498	XEROX S.P.A.	405,00
2006	00053	2529	F 002092	MASTER UFFICIO SRL	141,00
2006	00053	2530	F 002445	TUTTO UFFICIO ISCHIA SRL	639,58
2006	00053	2570	F 003016	FELIAN SPA	298,19
2006	00053	2576	F 000429	MONDOFFICE S.R.L.	199,20
2006	00053	2577	F 001028	BRUNO CONFALONE SNC	170,82
2006	00053	2681	F 001028	BRUNO CONFALONE SNC	51,72
2006	00053	2683	F 000242	FRANCESCO GIANNINI E FIGLI S.P.A.	1.062,00
2006	00053	2727	F 001028	BRUNO CONFALONE SNC	354,46
2006	00053	2777	F 001230	CARTOLERIA MANGO DI ANTONIO D'ALESSANDRO	275,00
2006	00053	2778	F 000426	MISCO ITALY COMPUTER SUPPLIES S.P.A.	176,82
Totale Capitolo 00053					6.194,39

Eserc.	Capit.	Impegni	Ordine	Creditore	Residuo
2006	00054	1131	604	F 000497 XEROX NOLEGGI S.P.A.	360,00 P
2006	00054	2376	1274	F 000497 XEROX NOLEGGI S.P.A.	1.344,00
				Totale Capitolo 00054	1.704,00
2006	00055	437		F 003245 D.I.V. INFORMATICA S.R.L.	1.385,70 P
2006	00055	821	403	F 002883 CONSORZIO BAICR SISTEMA CULTURA	900,00
2006	00055	2203	1180	F 003348 INTESIS ENGINEERING SPA	8.604,00
2006	00055	2786		F 001678 METASOFTWARE	10.800,00
2006	00055	2789	1485	F 001261 DE.MI. SUD SAS	2.640,00
				Totale Capitolo 00055	24.329,70
2006	00059	1863		F 000071 BENEFICIARI DIVERSI	4.598,53
2006	00059	1863		F 002157 ANTONIO FRANCESCO MINICHIELLO	2.412,26
				Totale Capitolo 00059	7.010,79
2006	00060	94		F 002858 MICHAEL KUJAWSKI	2.754,00 P
2006	00060	2141		F 002760 LUIGI FERRETTI	2.148,12 P
				Totale Capitolo 00060	4.902,12
2006	00062	291		F 000678 DHL EXPRESS (ITALY) S.R.L.	3.514,57 P
				Totale Capitolo 00062	3.514,57
2006	00063	1973	1035	F 000356 KARNAK S.A.	7.912,97
2006	00063	2328	1229	F 001114 CIA ELECTRONIC SNC	1.462,80
2006	00063	2329	1230	F 000498 XEROX S.P.A.	810,00
2006	00063	2725	1451	F 000356 KARNAK S.A.	1.943,34
				Totale Capitolo 00063	12.129,11
2006	00065	96		F 002162 ASSOCIAZIONE CULTURALE LAB.COM	6.118,78 P
2006	00065	471	222	F 000108 CARMAR S.A.S.	586,02
2006	00065	1274	682	F 003192 MILAGRO ADV SRL	1.230,00
2006	00065	1364	722	F 003186 ARTI APPLICATE DI ITALO TOSCANO	288,00

Eserc.	Capit.	Impegni	Ordine	Creditore	Residuo
2006	00065	1435	740	F 001087 TAL-PESCA SAS DI ROCCO SALVATORE & C.	1.226,72
2006	00065	2363	1264	F 003324 ALCYMA SRL	511,20
Totale Capitolo 00065					9.960,72
2006	0060A	1189		F 002457 MARCO NOTARANTONIO	2.347,49 P
2006	0060A	1190		F 002049 ORESTE TRUDI	2.633,94 P
2006	0060A	2604		F 002049 ORESTE TRUDI	1.836,00
Totale Capitolo 0060A					6.817,43
2006	00066	177		F 002990 DELTA CHIMICA	4.231,24 P
2006	00066	1862		F 001175 CAMPOVERDE SRL	57.353,04
Totale Capitolo 00066					61.584,28
2006	00067	882	453	F 000822 BUSINESS AGENCY PALOMBA LAURA	700,00
2006	00067	1755		F 002723 SOPROMAR S.P.A.	1.145,37 P
2006	00067	2584	1395	F 002356 CIMMINO GENERAL SUPPLY SRL	323,00
2006	00067	2585	1396	F 002347 PISANI ANTONIO	450,00
2006	00067	2700	1426	F 002775 VALENTINO S.A.S.	1.169,17
2006	00067	2702	1428	F 002637 MAZZELLA FRANCESCO & C. SAS	4.000,00
2006	00067	2704	1430	F 000822 BUSINESS AGENCY PALOMBA LAURA	1.150,00
Totale Capitolo 00067					8.937,54
2006	00068	2811		F 000299 HOBBY VIAGGI S.R.L.	160,04
2006	00068	2816		F 000299 HOBBY VIAGGI S.R.L.	223,18
2006	00068	2817		F 000299 HOBBY VIAGGI S.R.L.	281,29
2006	00068	2827		F 000071 BENEFICIARI DIVERSI	14.023,29
2006	00068	2852		F 000299 HOBBY VIAGGI S.R.L.	215,00
Totale Capitolo 00068					14.902,80
2006	00069	65		F 000331 INPS	189,36 P
2006	00069	65		F 001380 B.N.L. - CONTO IRAP	241,32 P

Eserc.	Capit.	Impegni	Ordine	Creditore	Residuo
2006	00069	66		F 000331 INPS	187,09 P
2006	00069	66		F 001380 B.N.L. - CONTO IRAP	238,43 P
2006	00069	1870		F 000331 INPS	100,00 P
2006	00069	1870		F 001380 B.N.L. - CONTO IRAP	85,00 P
2006	00069	2217		F 000331 INPS	388,48 P
2006	00069	2217		F 001380 B.N.L. - CONTO IRAP	272,00 P
2006	00069	2221		F 001380 B.N.L. - CONTO IRAP	306,00 P
2006	00069	2315		F 000071 BENEFICIARI DIVERSI	492,95 P
2006	00069	2315		F 000331 INPS	151,75 P
2006	00069	2315		F 001380 B.N.L. - CONTO IRAP	106,25 P
2006	00069	2595		F 001380 B.N.L. - CONTO IRAP	416,50 P
2006	00069	2850		F 000303 SOCIETA' EDILIZIA NAPOLETANA - HOTEL MAJESTIC	390,00 P
Totale Capitolo 00069					3.565,13
2006	00070	142	13	F 000913 SPACE IMPORT EXPORT SRL	754,08 P
2006	00070	146	17	F 000533 SIGMA ALDRICH S.R.L.	94,35 P
2006	00070	240	64	F 001571 ROCHE DIAGNOSTICS SPA	28,50 P
2006	00070	293	100	F 000814 CELBIO SPA	10.968,91 P
2006	00070	332	130	F 000533 SIGMA ALDRICH S.R.L.	168,60 P
2006	00070	334	132	F 000830 SARTORIUS SPA	886,92 P
2006	00070	348	146	F 000213 EPPENDORF S.R.L.	20,57 P
2006	00070	349	147	F 000163 D.E.A. SPA	552,10 P
2006	00070	354	152	F 000422 MILLIPORE S.P.A.	1.246,79 P
2006	00070	394	183	F 000533 SIGMA ALDRICH S.R.L.	71,30 P
2006	00070	535	261	F 000551 SOCIETA' OSSIGENO NAPOLI	7.181,76 P
2006	00070	587	292	F 000337 INTERNATIONAL P.B.I. S.P.A.	22,71 P
2006	00070	645	340	F 002569 ABCAM LTD	372,00 P

Beserc.	Capit.	Impegni	Ordine	Creditore	Residuo
2006	00070	776	377	F 000533 SIGMA ALDRICH S.R.L.	198,36 P
2006	00070	789	390	F 000051 ARVEL S.A.S.	107,60
2006	00070	825	407	F 001287 THE SHERIDAN PRESS	99,89 P
2006	00070	845	419	F 000551 SOCIETA' OSSIGENO NAPOLI	440,76 P
2006	00070	884	455	F 002174 MICROGLASS HEIM SRL	23,57 P
2006	00070	885	456	F 000814 CELBIO SPA	1.434,00 P
2006	00070	1026	516	F 003080 BIOMED CENTRAL LIMITED-CUSTOMER SERVICE DPT.	952,65
2006	00070	1063	551	F 002985 BARLOWORLD SCIENTIFIC ITALIA SRL	144,00 P
2006	00070	1201	630	F 000106 CARL ZEISS SPA	446,40
2006	00070	1206	635	F 000337 INTERNATIONAL P.B.I. S.P.A.	1.399,80
2006	00070	1221	649	F 001571 ROCHE DIAGNOSTICS SPA	2.152,80 P
2006	00070	1223	651	F 003173 ELSEVIER SAN DIEGO - YBBRC	644,35
2006	00070	1224	652	F 000420 MICROTECH S.R.L.	6,72 P
2006	00070	1250	662	F 002174 MICROGLASS HEIM SRL	555,72 P
2006	00070	1266	676	F 001494 A. GUIDA SRL	54,25 P
2006	00070	1366	724	F 002174 MICROGLASS HEIM SRL	773,03 P
2006	00070	1443	746	F 000697 DBA ITALIA S.R.L.	696,00
2006	00070	1449	752	F 000488 PRIMM S.R.L.	1.440,00
2006	00070	1456	759	F 000345 ITALSUB S.A.S.	965,05
2006	00070	1509	780	F 000165 DELCHIMICA SCIENT.GLASSWARE S.R.L.	846,00 P
2006	00070	1520	791	F 000830 SARTORIUS SPA	848,40
2006	00070	1527	798	F 001715 SPRINGER VERLAG	370,00
2006	00070	1528	799	F 002174 MICROGLASS HEIM SRL	89,70 P
2006	00070	1588	843	F 000814 CELBIO SPA	6.020,46
2006	00070	1595	850	F 000533 SIGMA ALDRICH S.R.L.	117,60
2006	00070	1663	882	F 000630 WORLD PRECISION INSTRUMENTS	2.499,60

Eserc.	Capit.	Impegni	Ordine	Creditor	Residuo
2006	00070	1700	887	F 003318 ESTUARINE RESEARCH FEDERATION (REPRINT DPT)	562,50
2006	00070	1779	924	F 002174 MICROGLASS HEIM SRL	1.420,92 P
2006	00070	1780	925	F 002569 ABCAM LTD	396,00
2006	00070	1783	928	F 002174 MICROGLASS HEIM SRL	148,80
2006	00070	1788	933	F 001571 ROCHE DIAGNOSTICS SPA	408,00
2006	00070	1813	939	F 000697 DBA ITALIA S.R.L.	205,20
2006	00070	1822	948	F 001349 ELSEVIER SCIENCE IRELAND LTD	175,00
2006	00070	1850	972	F 002174 MICROGLASS HEIM SRL	1.454,40
2006	00070	1858	980	F 000420 MICROTECH S.R.L.	414,00 P
2006	00070	1885	993	F 000488 PRIMM S.R.L.	1.038,00
2006	00070	1896	1004	F 000394 M-MEDICAL S.R.L.	212,40
2006	00070	1982	1044	F 000073 BIO - RAD LABORATORIES S.R.L.	135,00 P
2006	00070	1983	1045	F 000394 M-MEDICAL S.R.L.	1.194,48
2006	00070	1984	1046	F 002174 MICROGLASS HEIM SRL	67,20
2006	00070	1986	1048	F 001957 LABORATORIO ELETTRONICO DI PRECISIONE DI S.MASSA	432,00
2006	00070	1988	1050	F 000394 M-MEDICAL S.R.L.	434,40
2006	00070	2048	1065	F 002174 MICROGLASS HEIM SRL	1.546,92
2006	00070	2051	1068	F 000165 DELCHIMICA SCIENT.GLASSWARE S.R.L.	1.548,07
2006	00070	2054	1071	F 000394 M-MEDICAL S.R.L.	226,80
2006	00070	2055	1072	F 000533 SIGMA ALDRICH S.R.L.	125,16 P
2006	00070	2057	1074	F 002174 MICROGLASS HEIM SRL	90,01 P
2006	00070	2063	1080	F 001571 ROCHE DIAGNOSTICS SPA	995,52
2006	00070	2070	1087	F 000533 SIGMA ALDRICH S.R.L.	246,00 P
2006	00070	2071	1088	F 000533 SIGMA ALDRICH S.R.L.	68,64 P
2006	00070	2074	1091	F 000073 BIO - RAD LABORATORIES S.R.L.	184,68 P
2006	00070	2114	1124	F 000070 BECKMAN COULTER S.P.A.	288,00

Bserc.	Capit.	Impegni	Ordine	C r e d i t o r e	Residuo
2006	00070	2115	1125	F 000070 BECKMAN COULTER S.P.A.	288,00
2006	00070	2117	1127	F 000913 SPACE IMPORT EXPORT SRL	787,92
2006	00070	2124	1134	F 000551 SOCIETA' OSSIGENO NAPOLI	264,00
2006	00070	2125	1135	F 000345 ITALSUB S.A.S.	239,98
2006	00070	2131	1141	F 000814 CELBIO SPA	177,60
2006	00070	2132	1142	F 001594 VINCI BIOCHEM DI M.MARCONCINI	133,20
2006	00070	2145	1149	F 003250 GE HEALTHCARE EUROPE GMBH FIL.ITALIANA	338,50
2006	00070	2175	1152	F 002289 MALLINCKRODT BAKER ITALIA	388,56
2006	00070	2178	1155	F 000814 CELBIO SPA	1.501,92
2006	00070	2180	1157	F 000766 INTER-RESEARCH	976,00
2006	00070	2185	1162	F 000533 SIGMA ALDRICH S.R.L.	625,20
2006	00070	2186	1163	F 002159 INVITROGEN SRL	1.313,52
2006	00070	2187	1164	F 000779 MARINE BIOLOGICAL LABORATORY	265,95
2006	00070	2202	1179	F 002159 INVITROGEN SRL	2.843,88
2006	00070	2206	1183	F 000085 BOSCO AMBROGIO	200,50
2006	00070	2211	1188	F 003351 ELSEVIER JENA	450,00
2006	00070	2212	1189	F 003250 GE HEALTHCARE EUROPE GMBH FIL.ITALIANA	1.267,20
2006	00070	2232	1190	F 000165 DELCHIMICA SCIENT.GLASSWARE S.R.L.	1.266,00
2006	00070	2233	1191	F 000533 SIGMA ALDRICH S.R.L.	1.395,96
2006	00070	2237	1195	F 001956 QIAGEN SPA	6.358,92
2006	00070	2238	1196	F 000488 PRIMM S.R.L.	1.548,96
2006	00070	2239	1197	F 002174 MICROGLASS HEIM SRL	1.542,48
2006	00070	2240	1198	F 002174 MICROGLASS HEIM SRL	112,66
2006	00070	2241	1199	F 001571 ROCHE DIAGNOSTICS SPA	2.036,58
2006	00070	2242	1200	F 000507 RS COMPONENTS S.P.A.	227,57
2006	00070	2244	1202	F 000488 PRIMM S.R.L.	5.616,00

Eserc.	Capit.	Impegni	Ordine	C r e d i t o r e	Residuo
2006	00070	2248	1206	F 000618 VETROCHIMICA S.N.C.	1.535,64
2006	00070	2250	1208	F 000422 MILLIPORE S.P.A.	436,80
2006	00070	2252	1210	F 002169 ALCYON ITALIA SPA	1.161,58
2006	00070	2253	1211	F 002363 CARLO ERBA REAGENTI SPA	1.453,01
2006	00070	2257	1215	F 000070 BECKMAN COULTER S.P.A.	291,60
2006	00070	2259	1217	F 000272 GILSON ITALIA S.R.L.	660,00
2006	00070	2260	1218	F 000322 INALCO S.P.A.	378,00
2006	00070	2261	1219	F 000550 SOCIETA' ITALIANA CHIMICI S.R.L.	452,16
2006	00070	2262	1220	F 000073 BIO - RAD LABORATORIES S.R.L.	945,60
2006	00070	2263	1221	F 002159 INVITROGEN SRL	679,68
2006	00070	2323	1224	F 000763 CLS COLLECTE LOCALISATION SATELLITES	5.400,00
2006	00070	2324	1225	F 001594 VINCI BIOCHEM DI M.MARCONCINI	2.634,12
2006	00070	2325	1226	F 001571 ROCHE DIAGNOSTICS SPA	783,34
2006	00070	2326	1227	F 000533 SIGMA ALDRICH S.R.L.	801,24
2006	00070	2331	1232	F 000657 PROVASOLI-GULLARD - BIGELOW LABORATORY	199,12
2006	00070	2332	1233	F 000322 INALCO S.P.A.	334,92
2006	00070	2333	1234	F 002159 INVITROGEN SRL	796,20
2006	00070	2334	1235	F 000394 M-MEDICAL S.R.L.	1.283,52
2006	00070	2335	1236	F 001670 APPLERA ITALIA - FILIALE APPLERA EUROPE B.V.	564,00
2006	00070	2338	1239	F 000420 MICROTECH S.R.L.	1.540,80
2006	00070	2340	1241	F 002174 MICROGLASS HEIM SRL	302,55
2006	00070	2341	1242	F 000272 GILSON ITALIA S.R.L.	660,00
2006	00070	2344	1245	F 000213 EPPENDORF S.R.L.	254,88
2006	00070	2345	1246	F 001956 QIAGEN SPA	765,00
2006	00070	2346	1247	F 000422 MILLIPORE S.P.A.	1.229,64
2006	00070	2348	1249	F 0003282 ECOGENICS GMBH	7.600,00

Eserc.	Capit.	Impegni	Ordine	Credito	Residuo
2006	00070	2354	1255	F 002174 MICROGLASS HEIM SRL	1.204,80
2006	00070	2355	1256	F 002159 INVITROGEN SRL	953,28
2006	00070	2356	1257	F 000533 SIGMA ALDRICH S.R.L.	518,16
2006	00070	2362	1263	F 000422 MILLIPORE S.P.A.	518,40
2006	00070	2369	1270	F 001956 QIAGEN SPA	702,72
2006	00070	2370	1271	F 002159 INVITROGEN SRL	900,84
2006	00070	2445	1277	F 000814 CELBIO SPA	1.217,04
2006	00070	2446	1278	F 000814 CELBIO SPA	7.672,92
2006	00070	2447	1279	F 000551 SOCIETA' OSSICENO NAPOLI	18.756,96
2006	00070	2449	1281	F 001349 ELSEVIER SCIENCE IRELAND LTD	875,00
2006	00070	2450	1282	F 002174 MICROGLASS HEIM SRL	705,68
2006	00070	2455	1287	F 000432 MILLIPORE S.P.A.	4.953,36
2006	00070	2456	1288	F 000422 MILLIPORE S.P.A.	782,64
2006	00070	2459	1291	F 000533 SIGMA ALDRICH S.R.L.	188,40
2006	00070	2460	1292	F 000261 GENERAL CONTROL S.P.A.	179,91
2006	00070	2462	1294	F 002363 CARLO ERBA REAGENTI SPA	107,28
2006	00070	2474	1306	F 000720 BD BECTON DICKINSON ITALIA S.P.A.	388,80
2006	00070	2477	1309	F 003243 M2M ENGINEERING S.A.S.	2.400,00
2006	00070	2478	1310	F 003250 GE HEALTHCARE EUROPE GMBH FIL.ITALIANA	626,41
2006	00070	2479	1311	F 000488 PRIMM S.R.L.	1.548,96
2006	00070	2480	1312	F 000165 DELCHIMICA SCIENT.GLASSWARE S.R.L.	703,80
2006	00070	2481	1313	F 001670 APPLERA ITALIA - FILIALE APPLERA EUROPE B.V.	2.581,68
2006	00070	2482	1314	F 000070 BECKMAN COULTER S.P.A.	2.112,60
2006	00070	2483	1315	F 002174 MICROGLASS HEIM SRL	1.544,82
2006	00070	2484	1316	F 000533 SIGMA ALDRICH S.R.L.	1.269,48
2006	00070	2490	1322	F 000165 DELCHIMICA SCIENT.GLASSWARE S.R.L.	564,00

Eserc.	Capit.	Impegni	Ordine	C r e d i t o r e	Residuo
2006	00070	2493	1325	F 001956 QIAGEN SPA	214,20
2006	00070	2497	1329	F 000635 CIOTOLA S.A.S.	212,40
2006	00070	2499	1331	F 000533 SIGMA ALDRICH S.R.L.	463,80
2006	00070	2500	1332	F 000337 INTERNATIONAL P.B.I. S.P.A.	349,10
2006	00070	2501	1333	F 000165 DELCHIMICA SCIENT.GLASSWARE S.R.L.	221,58
2006	00070	2502	1334	F 002174 MICROGLASS HEIM SRL	1.166,68
2006	00070	2523	1338	F 000420 MICROTECH S.R.L.	1.741,20
2006	00070	2524	1339	F 000618 VETROCHIMICA S.N.C.	1.110,36
2006	00070	2525	1340	F 000420 MICROTECH S.R.L.	1.542,00
2006	00070	2526	1341	F 002174 MICROGLASS HEIM SRL	1.533,43
2006	00070	2527	1342	F 000533 SIGMA ALDRICH S.R.L.	376,56
2006	00070	2531	1346	F 001296 FAI DA TE SNC	1.265,41
2006	00070	2535	1350	F 003157 K.F. TECHNOLOGY SRL	1.262,40
2006	00070	2536	1351	F 002174 MICROGLASS HEIM SRL	247,92
2006	00070	2539	1354	F 003250 GE HEALTHCARE EUROPE GMBH FIL. ITALIANA	789,70
2006	00070	2541	1356	F 000073 BIO - RAD LABORATORIES S.R.L.	456,00
2006	00070	2542	1357	F 002159 INVITROGEN SRL	558,48
2006	00070	2545	1360	F 000814 CELBIO SPA	396,00
2006	00070	2547	1362	F 002174 MICROGLASS HEIM SRL	360,00
2006	00070	2553	1364	F 003403 BMR GENOMICS SRL	69,12
2006	00070	2555	1366	F 000533 SIGMA ALDRICH S.R.L.	516,96
2006	00070	2556	1367	F 002624 TEBU-BIO SRL	241,20
2006	00070	2557	1368	F 000488 PRIMM S.R.L.	1.368,00
2006	00070	2558	1369	F 000488 PRIMM S.R.L.	1.368,00
2006	00070	2563	1374	F 000422 MILLIPORE S.P.A.	293,76
2006	00070	2564	1375	F 000533 SIGMA ALDRICH S.R.L.	1.060,80

Eserc.	Capit.	Impegni	Ordine	C r e d i t o r e	Residuo
2006	00070	2566	1377	F 001571 ROCHE DIAGNOSTICS SPA	225,38
2006	00070	2569	1380	F 002159 INVITROGEN SRL	407,04
2006	00070	2575	1386	F 000488 PRIMM S.R.L.	3.585,60
2006	00070	2580	1391	F 001571 ROCHE DIAGNOSTICS SPA	175,94
2006	00070	2581	1392	F 000337 INTERNATIONAL P.B.I. S.P.A.	54,35
2006	00070	2582	1393	F 002174 MICROGLASS HEIM SRL	44,40
2006	00070	2586	1397	F 001956 QIAGEN SPA	570,00
2006	00070	2591	1402	F 000533 SIGMA ALDRICH S.R.L.	498,84
2006	00070	2680	1407	F 000507 RS COMPONENTS S.P.A.	415,76
2006	00070	2689	1416	F 002624 TEBU-BIO SRL	982,56
2006	00070	2690	1417	F 002174 MICROGLASS HEIM SRL	121,20
2006	00070	2691	1418	F 003250 GE HEALTHCARE EUROPE GMBH FIL.ITALIANA	355,20
2006	00070	2693	1419	F 000272 GILSON ITALIA S.R.L.	1.026,00
2006	00070	2694	1420	F 000073 BIO - RAD LABORATORIES S.R.L.	880,26
2006	00070	2695	1421	F 000533 SIGMA ALDRICH S.R.L.	1.304,06
2006	00070	2696	1422	F 000913 SPACE IMPORT EXPORT SRL	2.021,52
2006	00070	2708	1434	F 000710 TELONICS, INC.	2.314,40
2006	00070	2711	1437	F 003377 L'ELIOCOPIA DI GARGIULO NATALE	39,60
2006	00070	2720	1446	F 000635 CIOTOLA S.A.S.	54,00
2006	00070	2766	1464	F 003381 DALLAS SEMICONDUCTOR MAXIM	776,40
2006	00070	2770	1468	F 000420 MICROTECH S.R.L.	1.074,00
2006	00070	2771	1469	F 000213 EPENDORF S.R.L.	1.544,88
2006	00070	2772	1470	F 001571 ROCHE DIAGNOSTICS SPA	4.305,60
2006	00070	2773	1471	F 003250 GE HEALTHCARE EUROPE GMBH FIL.ITALIANA	633,60
2006	00070	2774	1472	F 000533 SIGMA ALDRICH S.R.L.	289,32
2006	00070	2775	1473	F 002024 GENE TOOLS, LLC	3.356,00

Eserc.	Capit.	Impegni	Ordine	C r e d i t o r e	Residuo
2006	00070	2779	1477	F 002174 MICROGLASS HEIM SRL	633,42
2006	00070	2799	1489	F 001260 CRISEL INSTRUMENTS SRL	3.972,00
Totale Capitolo 00070					229.848,19
2006	00071	641	336	F 001144 AQUARISTICA SRL	147,11
2006	00071	853	427	F 003101 WESTEAM SRL	214,50
2006	00071	1025	515	F 000394 M-MEDICAL S.R.L.	134,40
2006	00071	1532	803	F 001571 ROCHE DIAGNOSTICS SPA	58,30
2006	00071	1580	835	F 003271 D'ANTONIO GIANLUCA	720,00
2006	00071	1875	983	F 000085 BOSCO	429,50
2006	00071	1876	984	F 000085 BOSCO	385,90
2006	00071	1971	1033	F 000909 EMME 3 S.A.S. DI MAGGIONI ERNESTO & C.	1.080,00
2006	00071	1980	1042	F 000207 EN.CO. S.R.L.	490,80
2006	00071	2038	1055	F 002174 MICROGLASS HEIM SRL	23,87
2006	00071	2043	1060	F 000165 DELCHIMICA SCIENT.GLASSWARE S.R.L.	148,20
2006	00071	2046	1063	F 001144 AQUARISTICA SRL	394,27
2006	00071	2068	1085	F 003271 D'ANTONIO GIANLUCA	720,00
2006	00071	2106	1116	F 000241 C.E.I. SRL	1.294,07
2006	00071	2118	1128	F 001140 KAISER+KRAFT SPA	469,56
2006	00071	2176	1153	F 002188 SOCIETA' BIOSYSTEM S.A.S.	1.548,00
2006	00071	2183	1160	F 000533 SIGMA ALDRICH S.R.L.	177,60
2006	00071	2205	1182	F 000099 CADEL S.R.L.	498,00
2006	00071	2236	1194	F 001571 ROCHE DIAGNOSTICS SPA	1.252,61
2006	00071	2327	1228	F 000909 EMME 3 S.A.S. DI MAGGIONI ERNESTO & C.	7.254,00
2006	00071	2339	1240	F 000179 DISTRELEC ITALIA S.R.L.	237,50
2006	00071	2343	1244	F 002174 MICROGLASS HEIM SRL	526,23
2006	00071	2366	1267	F 002188 SOCIETA' BIOSYSTEM S.A.S.	1.490,40

Bserc.	Capit.	Impegni	Ordine	C r e d i t o r e	Residuo
2006	00071	2461	1293	F 001140 KAISER+KRAFT SPA	52,44
2006	00071	2540	1355	F 002174 MICROGLASS HEIM SRL	31,20
2006	00071	2552	1363	F 001144 AQUARISTICA SRL	81,42
2006	00071	2571	1382	F 000085 BOSCO	970,70
2006	00071	2572	1383	F 000533 SIGMA ALDRICH S.R.L.	362,40
2006	00071	2573	1384	F 002188 SOCIETA' BIOSYSTEM S.A.S.	1.253,78
2006	00071	2583	1394	F 001261 DE.MI. SUD SAS	1.531,33
2006	00071	2589	1400	F 001571 ROCHE DIAGNOSTICS SPA	1.382,14
2006	00071	2682	1409	F 002380 META SISTEM S.A.S.	336,00
2006	00071	2684	1411	F 003211 FREZZA SNC	297,42
2006	00071	2688	1415	F 003271 D'ANTONIO GIANLUCA	861,85
2006	00071	2706	1432	F 003376 CE.P.A.C. SOC.COOP.	11.958,00
2006	00071	2780	1478	F 000420 MICROTECH S.R.L.	346,92
Totale Capitolo 00071					39.160,42
2006	00072	386	175	F 000931 AHSI S.P.A.	720,00
2006	00072	389	178	F 000380 LEICA MICROSYSTEMS SPA	1.677,76
2006	00072	393	182	F 001570 ELETTRONICA SCIENTIFICA S.A.S. DI BUONO S. & C.	4.260,00
2006	00072	476	227	F 001260 CRISEL INSTRUMENTS SRL	645,60
2006	00072	572	277	F 000724 OLYMPUS ITALIA S.R.L.	663,00
2006	00072	1321	705	F 000380 LEICA MICROSYSTEMS SPA	4.834,80
2006	00072	1468	771	F 000106 CARL ZEISS SPA	5.400,00
2006	00072	1708	895	F 000345 ITALSUB S.A.S.	486,00
Totale Capitolo 00072					18.687,16
2006	00073	390	179	F 001570 ELETTRONICA SCIENTIFICA S.A.S. DI BUONO S. & C.	840,00
Totale Capitolo 00073					840,00
2006	00074	499		F 003389 UNIV.DEGLI STUDI DI NAP.PARTHENOPE CEN.DI SERV.VILLA DORIA	540,00

Eserc.	Capit.	Impegni	Ordine	C r e d i t o r e	Residuo
2006	00074	2002		F 000068 BANCA NAZIONALE DEL LAVORO	1.829,47
2006	00074	2002		F 000071 BENEFICIARI DIVERSI	3.337,13
2006	00074	2002		F 000076 BIOCLINICAL FURNITURE S.A.S.	480,00
				Totale Capitolo 00074	6.186,60
2006	0074A	110		F 002840 THE DIALOG CORPORATION SRL	12.500,00
2006	0074A	122		F 000071 BENEFICIARI DIVERSI	6.399,60
2006	0074A	143	14	F 003080 BIOMED CENTRAL LIMITED-CUSTOMER SERVICE DPT.	571,20
2006	0074A	144	15	F 003080 BIOMED CENTRAL LIMITED-CUSTOMER SERVICE DPT.	840,00
2006	0074A	1549		F 000071 BENEFICIARI DIVERSI	2.683,20
2006	0074A	1936		F 002010 C.I.L.E.A.	1.200,00
				Totale Capitolo 0074A	24.194,00
2006	0074B	50		F 000331 INPS	1.065,44
2006	0074B	50		F 001380 B.N.L. - CONTO IRAP	745,99
2006	0074B	111		F 000071 BENEFICIARI DIVERSI	3.408,01
2006	0074B	111		F 000303 SOCIETA' EDILIZIA NAPOLETANA - HOTEL MAJESTIC	780,00
2006	0074B	111		F 003055 MARIA LUISA GIANNINI	165,00
2006	0074B	112		F 000071 BENEFICIARI DIVERSI	9.183,73
2006	0074B	113		F 000068 BANCA NAZIONALE DEL LAVORO	140,40
2006	0074B	113		F 000071 BENEFICIARI DIVERSI	459,73
2006	0074B	113		F 000299 HOBBY VIAGGI S.R.L.	649,89
2006	0074B	114		F 000071 BENEFICIARI DIVERSI	4.256,75
2006	0074B	115		F 000068 BANCA NAZIONALE DEL LAVORO	2.151,83
2006	0074B	115		F 000071 BENEFICIARI DIVERSI	3.022,55
2006	0074B	115		F 001380 B.N.L. - CONTO IRAP	86,92
2006	0074B	451		F 000068 BANCA NAZIONALE DEL LAVORO	2.740,76
2006	0074B	451		F 000071 BENEFICIARI DIVERSI	4.320,99

Eserc.	Capit.	Impegni	Ordine	C x e d i t o r e	Residuo
2006	0074B	451		F 000299 HOBBY VIAGGI S.R.L.	39,50
2006	0074B	451		F 001380 B.N.L. - CONTO IRAP	122,92
2006	0074B	452		F 000068 BANCA NAZIONALE DEL LAVORO	593,90
2006	0074B	452		F 000071 BENEFICIARI DIVERSI	3.692,95
2006	0074B	452		F 000303 SOCIETA' EDILIZIA NAPOLETANA - HOTEL MAJESTIC	260,00
2006	0074B	452		F 001380 B.N.L. - CONTO IRAP	21,07
Totale Capitolo 0074B					37.908,33
2006	0074C	51		F 000331 INPS	163,28
2006	0074C	51		F 001380 B.N.L. - CONTO IRAP	114,35
2006	0074C	414		F 000331 INPS	163,28
2006	0074C	414		F 001380 B.N.L. - CONTO IRAP	114,33
2006	0074C	415		F 000331 INPS	163,28
2006	0074C	415		F 001380 B.N.L. - CONTO IRAP	114,33
2006	0074C	453		F 000331 INPS	195,82
2006	0074C	453		F 001380 B.N.L. - CONTO IRAP	137,11
2006	0074C	674		F 000331 INPS	163,28
2006	0074C	674		F 001380 B.N.L. - CONTO IRAP	114,33
2006	0074C	1007		F 000331 INPS	182,71
2006	0074C	1007		F 001380 B.N.L. - CONTO IRAP	127,93
2006	0074C	1122		F 000331 INPS	173,00
2006	0074C	1122		F 001380 B.N.L. - CONTO IRAP	121,13
2006	0074C	1329		F 000331 INPS	182,71
2006	0074C	1329		F 001380 B.N.L. - CONTO IRAP	127,93
2006	0074C	1548		F 000331 INPS	163,28
2006	0074C	1548		F 001380 B.N.L. - CONTO IRAP	114,33
2006	0074C	1627		F 000331 INPS	173,00

Eserc.	Capit.	Impegni	Ordine	C r e d i t o r e	Residuo
2006	0074C	1627		F 001380 B.N.L. - CONTO IRAP	121,13 P
2006	0074C	2142		F 000331 INPS	195,82 P
2006	0074C	2142		F 001380 B.N.L. - CONTO IRAP	137,11 P
2006	0074C	2611		F 000331 INPS	195,82
2006	0074C	2611		F 001380 B.N.L. - CONTO IRAP	137,11
Totale Capitolo 0074C					3.596,40
2006	0074E	123		F 000071 BENEFICIARI DIVERSI	40.000,00
Totale Capitolo 0074E					40.000,00
2006	074HA	1628		F 000331 INPS	1.318,49 P
2006	074HA	1628		F 001380 B.N.L. - CONTO IRAP	114,33 P
2006	074HA	1628		F 002784 ISABELLA PERCOPO	9.415,00 P
2006	074HA	1629		F 000331 INPS	1.318,49 P
2006	074HA	1629		F 001380 B.N.L. - CONTO IRAP	114,33 P
2006	074HA	1629		F 002320 MARIA MONIA FLAGELLA	9.415,00 P
2006	074HA	1630		F 000331 INPS	1.318,49 P
2006	074HA	1630		F 001380 B.N.L. - CONTO IRAP	114,33 P
2006	074HA	1630		F 002917 ROSANNA GUGLIELMO	9.415,00 P
2006	074HA	2128	1138	F 002174 MICROGLASS HEIM SRL	1.034,96
2006	074HA	2209	1186	F 003282 ECOGENICS GMBH	600,00
2006	074HA	2705	1431	F 000394 M-MEDICAL S.R.L.	801,36
2006	074HA	2828		F 000071 BENEFICIARI DIVERSI	183,03
Totale Capitolo 074HA					35.162,81
2006	074HB	1963	1025	F 002159 INVITROGEN SRL	102,96 P
2006	074HB	1964	1026	F 000490 PRODOTTI GIANNI S.P.A.	316,80
2006	074HB	2486	1318	F 002159 INVITROGEN SRL	3.228,30
Totale Capitolo 074HB					3.648,06

Bserc.	Capit.	Impegni	Ordine	C r e d i t o r e	Residuo
2006	074HC	2321		F 000331 INPS	1.813,58 P
2006	074HC	2321		F 001380 B.N.L. - CONTO IRAP	114,33 P
2006	074HC	2321		F 003359 VITIELLO VALENTINA	13.450,00 P
2006	074HC	2322		F 000331 INPS	1.820,08 P
2006	074HC	2322		F 001380 B.N.L. - CONTO IRAP	1.261,91 P
2006	074HC	2322		F 003360 BUONO SILVIA	13.704,00 P
2006	074HC	2350	1251	F 003356 INVE ITALIA SRL	192,00
2006	074HC	2353	1254	F 000108 CARMAR S.A.S.	214,20
2006	074HC	2357	1258	F 002174 MICROGLASS HEIM SRL	554,70
2006	074HC	2464	1296	F 000337 INTERNATIONAL P.B.I. S.P.A.	374,38
2006	074HC	2528	1343	F 002174 MICROGLASS HEIM SRL	840,00
2006	074HC	2709	1435	F 000108 CARMAR S.A.S.	18,59
2006	074HC	2723	1449	F 002608 EDEL SRL	240,00
2006	074HC	2724	1450	F 003377 L'ELIOCOPIA DI GARGIULO NATALE	36,00
2006	074HC	2769	1467	F 003380 L'AGRARIA DI DI NITTO MASSIMO	153,00
2006	074HC	2820		F 000299 HOBBY VIAGGI S.R.L.	63,51
Totale Capitolo 074HC					34.850,28
2006	074HE	2605		F 001380 B.N.L. - CONTO IRAP	255,00
2006	074HE	2610		F 000331 INPS	501,92
2006	074HE	2610		F 001380 B.N.L. - CONTO IRAP	348,36
2006	074HE	2610		F 002853 VINCENZO PETRELLA	3.415,00 P
2006	074HE	2717	1443	F 000814 CELBIO SPA	326,40
2006	074HE	2718	1444	F 000533 SIGMA ALDRICH S.R.L.	600,96
Totale Capitolo 074HE					5.447,64
2006	074IA	1124		F 000331 INPS	988,43 P
2006	074IA	1124		F 001380 B.N.L. - CONTO IRAP	114,33 P

Eserc.	Capit.	Impegni	Ordine	C r e d i t o r e	Residuo
2006	074IA	1124		F 003285 ABDULLAH AL MAHMUD	6.725,00 P
2006	074IA	2473	1305	F 000550 SOCIETA' ITALIANA CHIMICI S.R.L.	323,00
2006	074IA	2562	1373	F 001574 TALENT SRL	288,00
2006	074IA	2829		F 000071 BENEFICIARI DIVERSI	173,50
				Totale Capitolo 074IA	8.612,26
2006	074IB	1976	1038	F 000394 M-MEDICAL S.R.L.	1.512,00
2006	074IB	2476	1308	F 001571 ROCHE DIAGNOSTICS SPA	436,04
2006	074IB	2485	1317	F 002289 MALLINCKRODT BAKER ITALIA	1.530,36
				Totale Capitolo 074IB	3.478,40
2006	074LA	1915		F 000331 INPS	141,55 P
2006	074LA	1915		F 001380 B.N.L. - CONTO IRAP	99,11 P
2006	074LA	2119	1129	F 003341 GAP SRL	1.140,00
2006	074LA	2218		F 000331 INPS	146,29 P
2006	074LA	2218		F 001380 B.N.L. - CONTO IRAP	102,43 P
2006	074LA	2222		F 000331 INPS	208,81 P
2006	074LA	2222		F 001380 B.N.L. - CONTO IRAP	146,20 P
2006	074LA	2448	1280	F 002174 MICROGLASS HEIM SRL	165,47
2006	074LA	2470	1302	F 002196 LICOSA SPA	43,92
2006	074LA	2491	1323	F 000747 PARTENUFFICIO S.A.S.	507,60
				Totale Capitolo 074LA	2.701,38
2006	074LB	2574	1385	F 003369 SANTIS ANALYTICAL ITALIA SRL	482,04
2006	074LB	2687	1414	F 000533 SIGMA ALDRICH S.R.L.	427,32
				Totale Capitolo 074LB	909,36
2006	00075	812		F 003264 UNIVERSITA' DEGLI STUDI DI PALERMO	39.486,93
				Totale Capitolo 00075	39.486,93
2006	00076	145	16	F 003080 BIOMED CENTRAL LIMITED-CUSTOMER SERVICE DPT.	1.649,00

Eserc.	Capit.	Impegni	Ordine	C r e d i t o r e	Residuo
2006	00076	2810		F 002106 BIOGEM S.C.A.R.L.	900.000,00
				Totale Capitolo 00076	901.649,00
2006	00122	552		F 000071 BENEFICIARI DIVERSI	134.750,00
2006	00122	1939		F 000071 BENEFICIARI DIVERSI	64.693,66
2006	00122	1939		F 003332 COSTRUZIONI BELLUCCI SPA	589.314,34
2006	00122	2532	1347	F 000263 IACOLARE GENNARO	29.940,00
2006	00122	2534	1349	F 003083 FRANCESCO MATTERA	10.968,00
2006	00122	2637	1405	F 002608 EDEL SRL	58.416,00
				Totale Capitolo 00122	888.082,00
2006	00131	117		F 000106 CARL ZEISS SPA	68.160,00 P
2006	00131	859	433	F 000106 CARL ZEISS SPA	288,00 P
2006	00131	898	469	F 000106 CARL ZEISS SPA	163,59 P
2006	00131	1081	563	F 002174 MICROGLASS HEIM SRL	174,00
2006	00131	1372	730	F 002964 ARREDI TECNICI VILLA S.P.A.	39.385,99
2006	00131	1458	761	F 000380 LEICA MICROSYSTEMS SPA	6.872,04
2006	00131	1584	839	F 002174 MICROGLASS HEIM SRL	797,04
2006	00131	1666	885	F 003316 ROMANO PASQUALE	3.000,00
2006	00131	1740	902	F 000555 SPADARO S.P.A.	978,00
2006	00131	1770	915	F 000501 REF-CON S.N.C.	4.860,00
2006	00131	1969	1031	F 000337 INTERNATIONAL P.B.I. S.P.A.	14.040,00
2006	00131	2064	1081	F 002174 MICROGLASS HEIM SRL	852,00
2006	00131	2086	1103	F 003339 FOSTER WHEELER ITALIANA SPA	7.545,96
2006	00131	2110	1120	F 000931 AHSI S.P.A.	4.249,20
2006	00131	2136	1146	F 000814 CELBIO SPA	576,00
2006	00131	2137	1147	F 001260 CRISEL INSTRUMENTS SRL	240,00
2006	00131	2184	1161	F 000533 SIGMA ALDRICH S.R.L.	548,40

Eserc.	Capit.	Impegni	Ordine	Credito	Residuo
2006	00131	2210	1187	F 002964 ARREDI TECNICI VILLA S.P.A.	28.230,23
2006	00131	2234	1192	F 000140 CONSUL S.R.L.	474,00
2006	00131	2360	1261	F 000555 SPADARO S.P.A.	399,00
2006	00131	2361	1262	F 000345 ITALSUB S.A.S.	350,00
2006	00131	2463	1295	F 002363 CARLO ERBA REAGENTI SPA	1.188,00
2006	00131	2496	1328	F 000501 REF-CON S.N.C.	2.400,00
2006	00131	2498	1330	F 000081 BIOTECNICA S.A.S. DI ANTONIO FORNITE	1.326,00
2006	00131	2587	1398	F 000261 GENERAL CONTROL S.P.A.	558,19
2006	00131	2588	1399	F 002174 MICROGLASS HEIM SRL	852,00
2006	00131	2593	1404	F 000931 AHSI S.P.A.	1.380,00
2006	00131	2697	1423	F 000501 REF-CON S.N.C.	720,00
2006	00131	2698	1424	F 002188 SOCIETA' BIOSYSTEM S.A.S.	1.238,40
2006	00131	2699	1425	F 000555 SPADARO S.P.A.	399,00
2006	00131	2756	1454	F 003378 NUOVA RADE SPA	761,88
2006	00131	2757	1455	F 000426 MISCO ITALY COMPUTER SUPPLIES S.P.A.	1.445,16
2006	00131	2758	1456	F 000507 RS COMPONENTS S.P.A.	382,91
2006	00131	2759	1457	F 001230 CARTOLERIA MANGO DI ANTONIO D'ALESSANDRO	300,00
2006	00131	2760	1458	F 000108 CARMAR S.A.S.	1.320,00
2006	00131	2761	1459	F 000555 SPADARO S.P.A.	680,00
2006	00131	2762	1460	F 000337 INTERNATIONAL P.B.I. S.P.A.	1.199,62
2006	00131	2763	1461	F 003379 LOWARA SRL	1.268,40
2006	00131	2764	1462	F 002174 MICROGLASS HEIM SRL	640,80
2006	00131	2768	1466	F 000213 EPPENDORF S.R.L.	1.549,20
Totale Capitolo 00131					201.793,01
2006	00133	522	248	F 000337 INTERNATIONAL P.B.I. S.P.A.	25.157,54
2006	00133	1739	901	F 003160 TECNOMONT SRL	264,00

Eserc.	Capit.	Impegni	Ordine	Creditore	Residuo
2006	00133	1848	970	F 001144 AQUARISTICA SRL	892,50
2006	00133	2196	1173	F 000814 CELBIO SPA	3.404,40
2006	00133	2235	1193	F 002174 MICROGLASS HEIM SRL	3.696,00
2006	00133	2359	1260	F 000501 REF-CON S.N.C.	1.068,00
2006	00133	2492	1324	F 000213 EPPENDORF S.R.L.	1.549,20
2006	00133	2521	1336	F 000501 REF-CON S.N.C.	6.480,00
2006	00133	2533	1348	F 000263 IACOLARE GENNARO	4.817,93
2006	00133	2565	1376	F 000140 CONSUL S.R.L.	1.860,00
2006	00133	2715	1441	F 000555 SPADARO S.P.A.	1.099,00
2006	00133	2716	1442	F 000207 EN.CO. S.R.L.	714,00
2006	00133	2721	1447	F 002059 FORINA SRL	582,00
2006	00133	2776	1474	F 000106 CARL ZEISS SPA	4.248,22
2006	00133	2782	1480	F 003044 SOCIETA' TELECOMUNICAZIONI INTEGRATE SRL	7.560,00
				Totale Capitolo 00133	63.392,79
2006	00134	2592	1403	F 003172 NAUTICAL DISCOUNT SRL	1.118,10
2006	00134	2767	1465	F 003172 NAUTICAL DISCOUNT SRL	1.152,00
				Totale Capitolo 00134	2.270,10
2006	00136	178	32	F 000379 LEGATORIA CONTE S.A.S. DI RITA CONTE & C.	2.640,00 P
2006	00136	278	96	F 002196 LICOSA SPA	17.664,26 P
2006	00136	578	283	F 001494 A. GUIDA SRL	105,00
2006	00136	1205	634	F 001494 A. GUIDA SRL	93,95 P
2006	00136	1454	757	F 001494 A. GUIDA SRL	69,50
2006	00136	1844	966	F 001494 A. GUIDA SRL	627,82 P
2006	00136	1884	992	F 000757 ISTITUTO DELLA ENCICLOPEDIA ITALIANA	1.752,00
2006	00136	2066	1083	F 001494 A. GUIDA SRL	166,00
2006	00136	2116	1126	F 003340 AKADEMIAI KIADÓ RT.	48,88

Eserc.	Capit.	Impegni	Ordine	Credito	Residuo
2006	00136	2188	1165	F 001494 A. GUIDA SRL	127,55
2006	00136	2189	1166	F 001494 A. GUIDA SRL	82,00
2006	00136	2190	1167	F 002196 LICOSA SPA	99,33
2006	00136	2191	1168	F 002196 LICOSA SPA	101,38
2006	00136	2246	1204	F 001494 A. GUIDA SRL	116,80
2006	00136	2247	1205	F 001494 A. GUIDA SRL	98,50
Totale Capitolo 00136					23.792,97
2006	00137	1471	774	F 001230 CARTOLERIA MANGO DI ANTONIO D'ALESSANDRO	129,60
Totale Capitolo 00137					129,60
2006	00144	1558	813	F 000533 SIGMA ALDRICH S.R.L.	26,40
2006	00144	2781	1479	F 001261 DE.MI. SUD SAS	3.033,01
Totale Capitolo 00144					3.059,41
2006	00145	2139		F 003342 INNOVAQUA SRL	43.620,00
2006	00145	2508		F 000501 REF-CON S.N.C.	9.000,00
2006	00145	2509		F 000380 LEICA MICROSYSTEMS SPA	26.460,00
2006	00145	2712	1438	F 003343 TALASSI SRL	1.687,20
2006	00145	2722	1448	F 002608 EDEL SRL	2.910,00
Totale Capitolo 00145					83.677,20
2006	00146	1123	602	F 000215 ERREDI GRAFICHE EDITORIALI SNC	11.336,00
Totale Capitolo 00146					11.336,00
2006	00153	2219		F 000331 INPS	173,00
2006	00153	2219		F 001380 B.N.L. - CONTO IRAP	121,13
2006	00153	2220		F 000331 INPS	557,44
2006	00153	2220		F 001380 B.N.L. - CONTO IRAP	386,75
2006	00153	2220		F 002684 VINCENZO BOTTE	3.900,00
2006	00153	2606		F 000331 INPS	173,00

Eserc.	Capit.	Impegni	Ordine	C r e d i t o r e	Residuo
2006	00153	2606		F 001380 B.N.L. - CONTO IRAP	121,13
2006	00153	2618		F 000331 INPS	522,70
2006	00153	2618		F 001380 B.N.L. - CONTO IRAP	121,13
2006	00153	2618		F 002504 SERENA ESPOSITO	2.850,00 P
				Totale Capitolo 00153	8.926,28
2006	00154	2127	1137	F 000692 ARUTA INFORMATICA S.R.L.	759,60
				Totale Capitolo 00154	759,60
2006	0144B	2438		F 002982 AIRONTOUR S.A.S.	520,13
				Totale Capitolo 0144B	520,13
2006	0144C	62		F 000331 INPS	133,23 P
2006	0144C	62		F 001380 B.N.L. - CONTO IRAP	93,28 P
2006	0144C	63		F 000331 INPS	133,23 P
2006	0144C	63		F 001380 B.N.L. - CONTO IRAP	93,28 P
2006	0144C	529	255	F 001494 A. GUIDA SRL	279,00 P
2006	0144C	675		F 000331 INPS	658,37 P
2006	0144C	675		F 001380 B.N.L. - CONTO IRAP	114,33 P
2006	0144C	675		F 002442 NIKOLAOS ANDREAKIS	4.035,00 P
2006	0144C	1315	699	F 003283 MERIGEN RESEARCH SRL	755,00
2006	0144C	2133	1143	F 000490 PRODOTTI GIANNI S.P.A.	953,20
2006	0144C	2195	1172	F 002363 CARLO ERBA REAGENTI SPA	167,39
2006	0144C	2254	1212	F 002159 INVITROGEN SRL	380,40
2006	0144C	2349	1250	F 000394 M-MEDICAL S.R.L.	793,80
2006	0144C	2368	1269	F 002174 MICROGLASS HEIM SRL	399,45
2006	0144C	2537	1352	F 003371 STATION MEDITERRANEE DEL L'ENVIRONNEMENT LITTORAL	76,00
2006	0144C	2538	1353	F 000976 OLINTO MARTELLI S.P.A.	337,80
2006	0144C	2543	1358	F 002174 MICROGLASS HEIM SRL	63,84

Eserc.	Capit.	Impegni	Ordine	C r e d i t o r e	Residuo
2006	0144C	2544	1359	F 000533 SIGMA ALDRICH S.R.L.	404,40
2006	0144C	2546	1361	F 000106 CARL ZEISS SPA	145,20
2006	0144C	2609		F 000331 INPS	420,10
2006	0144C	2609		F 001380 B.N.L. - CONTO IRAP	292,58
2006	0144C	2609		F 002901 STEFANIA PISCOPO	1.721,00 P
2006	0144C	2679	1406	F 000814 CELBIO SPA	1.055,00
2006	0144C	2848		F 001380 B.N.L. - CONTO IRAP	9,66
Totale Capitolo 0144C					13.514,54
2006	0144E	228		F 000331 INPS	326,88 P
2006	0144E	228		F 001380 B.N.L. - CONTO IRAP	114,33 P
2006	0144E	228		F 002833 PATRIZIA MESSINA	1.345,00 P
2006	0144E	1171	619	F 002515 CARMAR NEW SRL	401,00
2006	0144E	1746	908	F 002174 MICROGLASS HEIM SRL	153,60
2006	0144E	1836	962	F 000283 GOLDEN EDUCATION S.R.L.	383,00
2006	0144E	1883	991	F 002515 CARMAR NEW SRL	293,45
2006	0144E	1903	1011	F 002174 MICROGLASS HEIM SRL	50,40
2006	0144E	2197	1174	F 002174 MICROGLASS HEIM SRL	750,00
2006	0144E	2351	1252	F 002515 CARMAR NEW SRL	360,00
2006	0144E	2352	1253	F 000657 PROVASOLI-GULLARD - BIGELOW LABORATORY	134,10
2006	0144E	2590	1401	F 000559 SPRINGER-VERLAG GMBH & CO.KG	465,00
Totale Capitolo 0144E					4.776,76
2006	0144F	209		F 000331 INPS	326,56 P
2006	0144F	209		F 001380 B.N.L. - CONTO IRAP	114,33 P
2006	0144F	209		F 003233 COESEL	1.345,00 P
2006	0144F	384	173	F 000163 D.E.A. SPA	460,08
2006	0144F	1753		F 000331 INPS	842,92 P

Bserc.	Capit.	Impegni	Ordine	C r e d i t o r e	Residuo
2006	0144F	1753		F 001380 B.N.L. - CONTO IRAP	585,48 P
2006	0144F	1753		F 002156 MANUELA MANGOGNA	5.166,00 P
2006	0144F	2614		F 000331 INPS	986,43
2006	0144P	2614		F 001380 B.N.L. - CONTO IRAP	114,33
2006	0144F	2614		F 003148 DUBROCA	6.725,00 P
				LAURENT	
				Totale Capitolo 0144F	16.666,13
2006	0144G	1044		F 000331 INPS	11.144,10 P
2006	0144G	1044		F 001380 B.N.L. - CONTO IRAP	7.688,87 P
2006	0144G	1044		F 003280 COLE	86.824,67 P
				ALISON GLENDA	
2006	0144G	1080	562	F 002174 MICROGLASS HEIM SRL	145,00
2006	0144G	1204	633	F 002515 CARMAR NEW SRL	174,30
2006	0144G	2200	1177	F 000533 SIGMA ALDRICH S.R.L.	266,40 P
2006	0144G	2201	1178	F 002159 INVITROGEN SRL	640,80
2006	0144G	2765	1463	F 001670 APPLERA ITALIA - FILIALE APPLERA EUROPE B.V.	452,00
				Totale Capitolo 0144G	107.336,14
2006	0144H	2830		F 000071 BENEFICIARI DIVERSI	1.405,07
				Totale Capitolo 0144H	1.405,07
2006	0144I	919		F 000331 INPS	2.643,98 P
2006	0144I	919		F 001380 B.N.L. - CONTO IRAP	114,33 P
2006	0144I	919		F 002924 DOMENICO D'ALELIO	20.175,00 P
2006	0144I	1573	828	F 000337 INTERNATIONAL P.B.I. S.P.A.	258,28 P
2006	0144I	2058	1075	F 002174 MICROGLASS HEIM SRL	953,50
2006	0144I	2612		F 000331 INPS	391,60
2006	0144I	2612		F 001380 B.N.L. - CONTO IRAP	272,00
2006	0144I	2612		F 003373 RUSSO	2.400,00 P
				ADEMY	
2006	0144I	2726	1452	F 000422 MILLIPORE S.P.A.	520,80
				Totale Capitolo 0144I	27.729,49

Eserc.	Capit.	Impegni	Ordine	C r e d i t o r e	Residuo
2006	0144M	676		F 000331 INPS	658,37 P
2006	0144M	676		F 001380 B.N.L. - CONTO IRAP	114,33 P
2006	0144M	676		F 002988 MONIA TERESA RUSSO	4.035,00 P
2006	0144M	2489	1321	F 001729 STATION BIOLOGIQUE DE ROSCOFF	579,62
2006	0144M	2713	1439	F 002159 INVITROGEN SRL	1.098,12
2006	0144M	2714	1440	F 000814 CELBIO SPA	1.290,00
2006	0144M	2818		F 000299 HOBBY VIAGGI S.R.L.	141,98
2006	0144M	2819		F 000299 HOBBY VIAGGI S.R.L.	265,48
				Totale Capitolo 0144M	8.182,90
2006	0144N	2181	1158	F 002174 MICROGLASS HEIM SRL	38,40
2006	0144N	2336	1237	F 003250 GE HEALTHCARE EUROPE GMBH FIL ITALIANA	623,90
2006	0144N	2488	1320	F 000290 GROSSI INFORMATICA DI SIMONA GROSSI S.A.S.	2.450,00
2006	0144N	2559	1370	F 000422 MILLIPORE S.P.A.	505,40
2006	0144N	2560	1371	F 000697 DBA ITALIA S.R.L.	910,10
2006	0144N	2561	1372	F 003250 GE HEALTHCARE EUROPE GMBH FIL ITALIANA	492,82
2006	0144N	2567	1378	F 000073 BIO - RAD LABORATORIES S.R.L.	1.365,25
2006	0144N	2568	1379	F 002159 INVITROGEN SRL	2.500,32
2006	0144N	2701	1427	F 002289 MALLINCKRODT BAKER ITALIA	988,95
2006	0144N	2703	1429	F 000533 SIGMA ALDRICH S.R.L.	5.242,95
2006	0144N	2707	1433	F 000814 CELBIO SPA	1.641,84
				Totale Capitolo 0144N	16.759,93
2006	0145A	2194	1171	F 001927 CAIRN RESEARCH LIMITED	1.245,75
2006	0145A	2487	1319	F 003157 K.F. TECHNOLOGY SRL	702,00
2006	0145A	2578	1389	F 000555 SPADARO S.P.A.	358,10
2006	0145A	2579	1390	F 000555 SPADARO S.P.A.	856,80
				Totale Capitolo 0145A	3.162,65

Eserc.	Capit.	Impegni	Ordine	C r e d i t o r e	Residuo
2006	0145I	61		F 000331 INPS	163,28 P
2006	0145I	61		F 001380 B.N.L. - CONTO IRAP	114,33 P
Totale Capitolo 0145I					277,61
2006	0145M	1970	1032	F 002174 MICROGLASS HEIM SRL	90,00 P
Totale Capitolo 0145M					90,00
2006	0145Q	1946		F 000331 INPS	208,81 P
2006	0145Q	1946		F 001380 B.N.L. - CONTO IRAP	146,20 P
2006	0145Q	2465	1297	F 003196 TOP 88 SRL	1.155,00
2006	0145Q	2466	1298	F 000533 SIGMA ALDRICH S.R.L.	321,00
2006	0145Q	2467	1299	F 002363 CARLO ERBA REAGENTI SPA	1.136,52
2006	0145Q	2554	1365	F 000692 ARUTA INFORMATICA S.R.L.	3.898,80
Totale Capitolo 0145Q					6.866,33
2006	0151F	511	237	F 000692 ARUTA INFORMATICA S.R.L.	120,00 P
Totale Capitolo 0151F					120,00
2006	0151G	923		F 000331 INPS	163,28 P
2006	0151G	923		F 001380 B.N.L. - CONTO IRAP	114,33 P
2006	0151G	924		F 000331 INPS	988,43 P
2006	0151G	924		F 001380 B.N.L. - CONTO IRAP	114,33 P
2006	0151G	924		F 002419 RAFFAELE SIANO	6.725,00 P
2006	0151G	1125		F 000331 INPS	78,91 P
2006	0151G	1125		F 001380 B.N.L. - CONTO IRAP	55,25 P
2006	0151G	2076	1093	F 000394 M-MEDICAL S.R.L.	848,64
2006	0151G	2468	1300	F 000394 M-MEDICAL S.R.L.	731,52
2006	0151G	2469	1301	F 001907 VWR INTERNATIONAL SRL	1.350,86
2006	0151G	2471	1303	F 000295 HELUMA ITALIA S.R.L.	468,00
2006	0151G	2472	1304	F 003196 TOP 88 SRL	298,56

Eserc.	Capit.	Impegni	Ordine	Credito	Residuo
2006	0151G	2475	1307	F 002828 IST.NAZ.DI OCEANOGRAFIA E GEOPISICA SPERIMENTALE (DIP.O.G.A)	1.875,60
				Totale Capitolo 0151G	13.812,71
2006	0160C	1632		F 000331 INPS	1.181,24
2006	0160C	1632		F 001380 B.N.L. - CONTO IRAP	819,44
2006	0160C	1632		F 003167 ADEZIO	8.435,00
				SALVATORE	
2006	0160C	1633		F 000331 INPS	1.181,25
2006	0160C	1633		F 001380 B.N.L. - CONTO IRAP	819,38
2006	0160C	1633		F 002900 GIAMPIERO LANZOTTI	8.435,00
2006	0160C	1634		F 000331 INPS	1.670,36
2006	0160C	1634		F 001380 B.N.L. - CONTO IRAP	1.170,96
2006	0160C	1634		F 003043 VALENTINA MIRAGLIA	12.054,00
2006	0160C	1916		F 000331 INPS	1.335,10
2006	0160C	1916		F 001380 B.N.L. - CONTO IRAP	850,00
2006	0160C	1916		F 002227 CIRO PINTO	9.000,00
				Totale Capitolo 0160C	46.951,73
2006	0160E	1900	1008	F 000282 GOLDEN COMPUTERS SRL	216,00
2006	0160E	2100	1110	F 001261 DE.MI. SUD SAS	190,80
2006	0160E	2101	1111	F 001261 DE.MI. SUD SAS	432,00
2006	0160E	2102	1112	F 001261 DE.MI. SUD SAS	238,80
2006	0160E	2103	1113	F 001261 DE.MI. SUD SAS	156,00
2006	0160E	2104	1114	F 001261 DE.MI. SUD SAS	708,00
2006	0160E	2105	1115	F 001261 DE.MI. SUD SAS	190,80
2006	0160E	2193	1170	F 002882 COBA ART & COMMUNICATIONS SAS	198,00
2006	0160E	2347	1248	F 001261 DE.MI. SUD SAS	1.068,00
2006	0160E	2358	1259	F 001261 DE.MI. SUD SAS	1.800,00
2006	0160E	2364	1265	F 001261 DE.MI. SUD SAS	2.880,00

Eserc.	Capit.	Impegni	Ordine	C r e d i t o r e	Residuo
2006	0160E	2452	1284	F 000290 GROSSI INFORMATICA DI SIMONA GROSSI S.A.S.	204,00
2006	0160E	2453	1285	F 003364 DYNAMICS SRL	144,00
2006	0160E	2454	1286	F 003364 DYNAMICS SRL	1.620,00
2006	0160E	2710	1436	F 000290 GROSSI INFORMATICA DI SIMONA GROSSI S.A.S.	2.394,00
2006	0160E	2785	1483	F 002875 BRK SAS	7.800,00
2006	0160E	2788	1484	F 001412 DELL SPA	4.812,00
2006	0160E	2790	1486	F 002521 PLUS TECHNOLOGIES SRL	2.400,00
2006	0160E	2815	1491	F 000290 GROSSI INFORMATICA DI SIMONA GROSSI S.A.S.	1.080,00
Totale Capitolo 0160E					28.532,40
2006	0160C	540	266	F 002174 MICROGLASS HEIM SRL	218,40 P
2006	0160G	1455	758	F 000213 EPPENDORF S.R.L.	208,00
2006	0160G	1824	950	F 002174 MICROGLASS HEIM SRL	297,60 P
2006	0160C	2099	1109	F 001261 DE.MI. SUD SAS	3.510,00
2006	0160G	2685	1412	F 003368 LAMBDA SRL	1.299,60
2006	0160G	2686	1413	F 000290 GROSSI INFORMATICA DI SIMONA GROSSI S.A.S.	1.218,00
2006	0160G	2740		F 000068 BANCA NAZIONALE DEL LAVORO	236,47
2006	0160G	2812		F 002982 AIRONTOUR S.A.S.	217,61
2006	0160C	2814		F 000071 BENEFICIARI DIVERSI	107,50
2006	0160G	2821		F 002931 FRANCOIS RIBALET	721,27
2006	0160G	2822		F 003390 BASTIANINI MAURO	283,61
2006	0160C	2831		F 000071 BENEFICIARI DIVERSI	509,55
Totale Capitolo 0160G					8.827,61
2006	00201	2845		F 000069 B.N.L. - CONTO IRPEF	188.162,50
Totale Capitolo 00201					188.162,50
2006	00202	221		F 000321 INAIL	62,68
2006	00202	432		F 000331 INPS	0,04 P

Eserc.	Capit.	Impegni	Ordine	Creditore	Residuo
2006	00202	434		F 000321 INAIL	64,78
2006	00202	707		F 000321 INAIL	68,23
2006	00202	910		F 000321 INAIL	79,60
2006	00202	1148		F 000321 INAIL	80,42
2006	00202	1350		F 000321 INAIL	81,08
2006	00202	1612		F 000321 INAIL	78,94
2006	00202	1734		F 000321 INAIL	77,38
2006	00202	1928		F 000321 INAIL	72,37
2006	00202	2170		F 000321 INAIL	74,10
2006	00202	2632		F 000321 INAIL	76,38
2006	00202	2840		F 000330 INPDAP - GESTIONE CPDEL	27.857,15
2006	00202	2841		F 000331 INPS	37.122,78
2006	00202	2842		F 000211 INPDAP - GESTIONE EX ENPDEP	196,47
2006	00202	2843		F 000321 INAIL	78,13
2006	00202	2844		F 000331 INPS	5.138,56
Totale Capitolo 00202					71.209,09
2006	00204	48		F 003114 ROMANO	628,34
Totale Capitolo 00204					628,34
2006	00206	2736		F 000071 BENEFICIARI DIVERSI	4.988,40
2006	00206	2751		F 000069 B.N.L. - CONTO IRPEF	13.607,01
2006	00206	2796		F 000069 B.N.L. - CONTO IRPEF	1.470,00
2006	00206	2808		F 000069 B.N.L. - CONTO IRPEF	216,92
2006	00206	2847		F 000069 B.N.L. - CONTO IRPEF	359,47
Totale Capitolo 00206					20.641,80
Totale Esercizio					4.042.814,11

Eserc.	Capit.	Impegni	Ordine	Credito	Residuo
2001	00060	1420		F 001380 B.N.L. - CONTO IRAP	1.050,87 P
				Totale Capitolo 00060	1.050,87
				Totale Esercizio	1.050,87
2003	00060	576		F 001380 B.N.L. - CONTO IRAP	1.013,79 P
2003	00060	576		F 002146 IRMGARD MUELLER	9.040,06 P
				Totale Capitolo 00060	10.053,85
2003	00136	2337	1406	F 002615 SWETS INFORMATION SERVICES BV	164,97 P
				Totale Capitolo 00136	164,97
2003	00147	394		F 000071 BENEFICIARI DIVERSI	2.232,94 P
				Totale Capitolo 00147	2.232,94
2003	00150	1296	777	F 002615 SWETS INFORMATION SERVICES BV	1.058,16 P
				Totale Capitolo 00150	1.058,16
				Totale Esercizio	13.509,92
2004	00055	1156		F 001678 METASOFTWARE	3.915,00 P
				Totale Capitolo 00055	3.915,00
2004	00136	224	48	F 002615 SWETS INFORMATION SERVICES BV	15.087,35 P
2004	00136	352	127	F 002196 LICOSA SPA	826,83 P
2004	00136	714	362	F 002615 SWETS INFORMATION SERVICES BV	294,60 P
2004	00136	2751		F 002615 SWETS INFORMATION SERVICES BV	5.126,17 P
				Totale Capitolo 00136	21.334,95
2004	00141	2689	1452	F 003024 COUNCIL FOR NORDIC PUBLICATION IN BOTANY	50,00 P
				Totale Capitolo 00141	50,00
2004	00150	230	54	F 002615 SWETS INFORMATION SERVICES BV	489,12 P
2004	00150	449	186	F 002177 DE AGOSTINI PROFESSIONALE SPA	383,62 P
				Totale Capitolo 00150	872,74

Eserc.	Capit.	Impegni	Ordine	C r e d i t o r e	Residuo
2004	00158	59		F 000271 GIELLE S.R.L.	2.262,08 P
				Totale Capitolo 00158	2.262,08
				Totale Esercizio	28.434,77
2005	00040	996		F 000271 GIELLE S.R.L.	50,84 P
				Totale Capitolo 00040	50,84
2005	00044	424	201	F 002035 LAUDANDO PASQUALE	1.488,00
				Totale Capitolo 00044	1.488,00
2005	00065	1817	949	F 001087 TAL-PESCA SAS DI ROCCO SALVATORE & C.	295,26 P
				Totale Capitolo 00065	295,26
2005	00070	175	28	F 001082 PORTLAND PRESS LTD	186,74 P
2005	00070	254	81	F 000488 PRIMM S.R.L.	1.260,00
2005	00070	265	92	F 001594 VINCI BIOCHEM DI M.MARCONCINI	314,88 P
2005	00070	387	182	F 000488 PRIMM S.R.L.	1.260,00
2005	00070	840	448	F 000422 MILLIPORE S.P.A.	108,88 P
2005	00070	979	539	F 000551 SOCIETA' OSSIGENO NAPOLI	1.661,57 P
2005	00070	1017	561	F 001571 ROCHE DIAGNOSTICS SPA	396,26
2005	00070	1491	827	F 000073 BIO - RAD LABORATORIES S.R.L.	190,61
2005	00070	1669	887	F 000205 ELSEVIER SCIENCE PUBLISHERS B.V.	340,00
2005	00070	1851	978	F 003185 NUOVA IMMAGINE SIENA SRL	104,00
2005	00070	2037	1071	F 000814 CELBIO SPA	177,60 P
2005	00070	2291	1240	F 000140 CONSUL S.R.L.	783,00
2005	00070	2355	1298	F 002366 NTC NEW TECHNOLOGIES GROUP SRL	78,00 P
2005	00070	2452	1371	F 002174 MICROGLASS HEIM SRL	125,28 P
2005	00070	2458	1377	F 000473 AMERSHAM BIOSCIENCES EUROPE GMBH-FIL.IT.	208,68 P
2005	00070	2460	1379	F 001670 APPLERA ITALIA - FILIALE APPLERA EUROPE B.V.	105,60 P
2005	00070	2589	1449	F 002174 MICROGLASS HEIM SRL	1.167,60

Eserc.	Capit.	Impegni	Ordine	Credito	Residuo
2005	00070	2591	1451	F 000488 PRIMM S.R.L.	450,00
Totale Capitolo 00070					8.918,70
2005	00071	358	153	F 000444 NUOVA SOFIT S.R.L.	79,92
2005	00071	1857	984	F 001586 ASTRAL ITALIA SPA	98,53
2005	00071	2538	1399	F 000085 BOSCO	96,00
Totale Capitolo 00071					274,45
2005	00072	1865	992	F 000070 BECKMAN COULTER S.P.A.	962,40
2005	00072	2109	1131	F 000813 METROHM ITALIANA S.R.L.	240,00
Totale Capitolo 00072					1.202,40
2005	00073	1718	910	F 000380 LEICA MICROSYSTEMS SPA	1.379,03
Totale Capitolo 00073					1.379,03
2005	0074A	155	26	F 002615 SWETS INFORMATION SERVICES BV	3.225,97
Totale Capitolo 0074A					3.225,97
2005	00131	1080	603	F 002363 CARLO ERBA REAGENTI SPA	235,22
2005	00131	2350	1293	F 000344 ITALSCIENTIFICA SPA	74,40
2005	00131	2522	1392	F 002174 MICROGLASS HEIM SRL	319,68
Totale Capitolo 00131					629,30
2005	00136	127	7	F 002196 LICOSA SPA	185,45
2005	00136	152	23	F 002615 SWETS INFORMATION SERVICES BV	9.534,09
2005	00136	665	338	F 002615 SWETS INFORMATION SERVICES BV	37.128,65
2005	00136	2370	1313	F 001494 A. GUIDA SRL	67,50
2005	00136	2415	1334	F 002615 SWETS INFORMATION SERVICES BV	17.301,71
Totale Capitolo 00136					64.217,40
2005	00144	267	94	F 000654 CHARLES RIVER ITALIA SRL	6.504,96
2005	00144	1467	803	F 002174 MICROGLASS HEIM SRL	399,00
Totale Capitolo 00144					6.903,96

Eserc.	Capit.	Impegni	Ordine	C r e d i t o r e	Residuo
2005	00346	216		F 000254 GAETANO MACCHIAROLI EDITORE S.A.S.	10.000,00 P
				Totale Capitolo 00146	10.000,00
2005	0144F	1916	1019	F 002174 MICROGLASS HEIM SRL	799,75
2005	0144F	2576	1436	F 001028 BRUNO CONFALONE SNC	92,16 P
				Totale Capitolo 0144F	891,91
2005	0144G	2480		F 000331 INPS	7.817,03 P
2005	0144G	2480		F 001380 B.N.L. - CONTO IRAP	5.390,78 P
2005	0144G	2480		F 003210 ARBOLEDA ENRIQUE	60.085,57 P
				Totale Capitolo 0144G	73.293,38
2005	0144H	1818	950	F 000422 MILLIPORE S.P.A.	406,00 P
2005	0144H	2521	1391	F 002174 MICROGLASS HEIM SRL	177,60
				Totale Capitolo 0144H	583,60
2005	0144I	1861	988	F 002174 MICROGLASS HEIM SRL	760,40
2005	0144I	2565	1425	F 000422 MILLIPORE S.P.A.	30,58 P
				Totale Capitolo 0144I	790,98
2005	0151D	2282	1231	F 001817 THERMO ELECTRON SPA	1.501,92
				Totale Capitolo 0151D	1.501,92
2005	00205	117		F 000068 BANCA NAZIONALE DEL LAVORO	209.000,00 P
2005	00205	431		F 000068 BANCA NAZIONALE DEL LAVORO	470.337,98 P
				Totale Capitolo 00205	679.337,98
				Totale Esercizio	854.985,08
				Totale generale Esercizi	897.980,64

RESIDUI PASSIVI PRECEDENTI AL 2006 - RIEPILOGO CAPITOLI

Capit.	Descrizione	Residuo
00040	CAP.40-COMPENSI E SPESE INERENTI GLI ADEMPIMENTI IN MATERIA DI IGIENE, PROTEZIONE, SICUREZZA SUL	50,84
00044	CAP.44-MANUTENZIONE, RIPARAZIONI ED ESERCIZIO DEGLI IMPIANTI DI RISCALDAMENTO E CONDIZIONAMENTO	1.488,00
00055	CAP.55-ACQUISTO E MANUTENZIONE DI SOFTWARE	3.915,00
00060	CAP.60-SPESE, ONORARI E INDENNITA' PER INCARICHI NON DI RICE RCA A PROFESSIONISTI E LAVORATORI	11.104,72
00065	CAP.65-BENI DI CONSUMO E SERVIZI PER ACQUARIO PUBBLICO E MUS EO	295,26
00070	CAP.70-MATERIALE DI CONSUMO PER I LABORATORI	8.918,70
00071	CAP.71-MATERIALE PER I SERVIZI	274,45
00072	CAP.72-MANUTENZIONE E RIPARAZIONE ATTREZZATURE PER I LABORAT ORI	1.202,40
00073	CAP.73-MANUTENZIONE E RIPARAZIONE ATTREZZATURE PER I SERVIZI	1.379,03
0074A	CAP.74A-SPESE PER BANCHE DATI E RICERCHE BIBLIOGRAFICHE	3.225,97
00131	CAP.131-ACQUISTI DI IMPIANTI, ATTREZZATURE E MACCHINE PER I LABORATORI	629,30
00136	CAP.136-SPESE PER LA BIBLIOTECA	85.717,32
00141	CAP.141-MATERIALE DI CONSUMO PER I LABORATORI	50,00
00144	CAP.144-SPESE PER LO SVOLGIMENTO DI PROGRAMMI DI RICERCA ED ALTRI INCARICHI FINANZIATI DALLA UN	6.903,96
00146	CAP.146-SPESE EDITORIALI PER "PUBBLICAZIONI SZN"	10.000,00
00147	CAP.147-SPESE, COMPENSI E CONTRIBUTI PER L'ORGANIZZAZIONE E LA PARTECIPAZIONE ISTITUZIONALE A C	2.232,94
00150	CAP.150-SPESE PER BANCHE DATI E RICERCHE BIBLIOGRAFICHE	1.930,90
00158	CAP.158-COMPENSI E SPESE INERENTI GLI ADEMPIMENTI IN MATERIA DI IGIENE, PROTEZIONE, SICUREZZA SU	2.262,08
0144F	CAP.144F-SPESE PER PROGRAMMA DELL'U.E. "DIATOMICS" (CEE 23)	891,91
0144G	CAP.144G-SPESE PER PROGRAMMA "ZONNET" (CEE 24)	73.293,38
0144H	CAP.144H-SPESE PER PROGRAMMA UE "ESTTAL" (CEE 25)	583,60
0144I	CAP.144I-SPESE PER PROGRAMMA UE "SEED" (CEE 26)	790,98
0151D	CAP.151D-SPESE PER CONVENZIONE "REALIZZAZIONE DEI RILIEVI, STUDI ED INDAGINI PER ARENILI PER L'	1.501,92
00205	CAP.205-SOMME PAGATE PER CONTO TERZI	679.337,98
	Totale generale residui	897.980,64

Stazione Zoologica Anton Dohrn

Conto consuntivo esercizio 2006

***Relazione del
Collegio dei Revisori dei Conti
del 18 maggio 2007 verbale n. 5***

STAZIONE ZOOLOGICA "A. DOHRN"

VERBALE 5

L'anno duemilasette, il giorno 18 del mese di maggio, alle ore 9.30 presso i locali della sede della Stazione Zoologica "A. Dohrn" si è riunito, previa regolare convocazione del Presidente, il Collegio dei revisori dei conti, nominato con decreto del 23.01.2007 ed insediatosi in data 05.03.2007, nelle persone di:

Avv. Antonio de Notaristefani di Vastogirardi Presidente

(Dott. Fabrizio Ferrentino Componente

Dott. Francesco Zompi Componente

Il collegio procede preliminarmente all'esame del seguente:

PARERE SUL BILANCIO CONSUNTIVO ESERCIZIO FINANZIARIO ANNO 2006

Premesso che l'organo di revisione nella riunione in data 7 maggio 2007 ha:

- esaminato la proposta di bilancio di previsione 2006, unitamente agli allegati di legge;
- visto il D.P.R. 27 febbraio 2003 n.97, pubblicato nella Gazzetta Ufficiale della Repubblica Italiana del 6 maggio 2003, S.O. n. 71/L, recante il nuovo regolamento concernente l'amministrazione e la contabilità degli enti pubblici di cui alla legge 20 marzo 1975, n.70, tipologia di enti in cui è ricompresa anche la Stazione Zoologica "Anton Dohrn".
- visti i principi contabili per gli enti pubblici contenuti nell'allegato 1 al summenzionato regolamento di cui al D.P.R. 27 febbraio 2003 n.97;

richiesti chiarimenti in ordine alla variazione di bilancio n. 5 del bilancio di cassa 2006, adottata con delibera presidenziale n. 245 del 25.09.2006,

(all'unanimità di voti)

vista la nota n.1437/A3 del 15.05.2007 con la quale il Presidente dell'Ente fornisce i chiarimenti richiesti alla suddetta variazione di bilancio 2006,

Delibera

di approvare l'allegata relazione quale parere sul bilancio consuntivo esercizio finanziario anno 2006 della Stazione Zoologica "Anton Dohrn" che forma parte integrante e sostanziale del presente verbale.

I sottoscritti revisori danno atto di aver ricevuto:

1 la delibera di approvazione del consiglio di amministrazione e lo schema del rendiconto per l'esercizio 2006, composto dai seguenti elaborati:

- a) rendiconto finanziario decisionale (per categorie);
- b) rendiconto finanziario gestionale (per capitoli);
- c) conto economico;
- d) stato patrimoniale;

e corredato dai seguenti allegati:

- 1 situazione amministrativa (ove è riportata la destinazione dell'avanzo di amministrazione);
- 2 nota integrativa;
- 3 relazione sulla gestione;
- 4 elenco dei residui attivi e passivi distinti per anno di provenienza;
- 5 elenco spese del personale;

inoltre,

- 6 viste le disposizioni di legge che regolano la finanza degli enti pubblici;
- 7 visto lo statuto dell'ente, con particolare riferimento alle funzioni attribuite all'organo di revisione;
- 8 visti i postulati dei principi contabili degli enti pubblici di cui all'allegato n.1 del regolamento concernente l'amministrazione e la contabilità degli enti pubblici di cui alla legge 20.03.1975, n. 70, approvato con D.P.R. 27.02.03, n.97;
- 9 visto il regolamento di contabilità di cui alla Disposizione 10.10.1996 pubblicata nella Gazzetta Ufficiale del 28.10.1996 n° 253;
- 10 visti gli artt. 2423, 2423 bis e 2423 ter del c.c. per quanto attiene al conto economico e allo stato patrimoniale e l'art.2427 c.c. per la nota integrativa,

dato atto che

11 il rendiconto finanziario è stato compilato secondo i principi contabili degli enti pubblici;

12 il conto economico e lo stato patrimoniale sono stati presentati secondo gli schemi di cui agli allegati 11, 12 e

13 del DPR 97/2003,

riportano

i risultati dell'analisi e delle verifiche effettuate e le relative attestazioni al fine di esprimere un motivato giudizio di coerenza, attendibilità e congruità contabile del bilancio consuntivo esercizio finanziario anno 2006.

CONTO DEL BILANCIO

Verifiche preliminari

Preliminarmente questo collegio precisa di non aver svolto, ovviamente, nel corso del 2006 nessuna delle attività di controllo previste dalla legge essendo stato nominato nel gennaio 2007.

Il collegio rileva che nel corso del 2006 non è stato attivato dall'Ente un sistema di scritture contabili con rilevazioni economico-patrimoniali in partite doppia ed analitiche per centro di costo (il quale è e rimane unico come: Centro di costo la Direzione Generale). Pertanto, le risultanze dello Stato Patrimoniale, del Conto Economico e della Nota Integrativa si rivelano scarsamente attendibili, non rispettando i principi di redazione di bilancio contenuti nel codice civile.

Con riferimento al Rendiconto finanziario 2006, l'organo di revisione, ha verificato:

- 1 la corrispondenza tra i dati riportati nel conto del bilancio con quelli risultanti dalle scritture contabili;
- 2 il rispetto del principio della competenza finanziaria nella rilevazione degli accertamenti e degli impegni;
- 3 la corretta rappresentazione del conto del bilancio nei riepiloghi e nei risultati di cassa e di competenza finanziaria;
- 4 I responsabili dei servizi hanno provveduto, ex art. 40 del regolamento concernente l'amministrazione e la contabilità degli enti pubblici di cui alla legge 20.03.1975, n. 70, approvato con D.P.R. 27.02.03, n.97, ad effettuare il riaccertamento dei residui.

Gestione Finanziaria

L'organo di revisione, in riferimento alla gestione finanziaria, rileva e attesta quanto segue:

a) saldo cassa

- 5 la consistenza della cassa all'inizio dell'esercizio 01.01.2006 coincideva tra la contabilità dell'Ente e l'Istituto Cassiere, Banca Nazionale Del Lavoro AG. 7 Napoli con la Tesoreria provinciale dello Stato ed era di euro 6.016.694,57;
- 6 la consistenza della cassa registrata dall'Ente alla fine dell'esercizio 2006 di euro 1.885.951,68 viene

confermata esattamente dall'Istituto Cassiere dell'Ente (Banca Nazionale del Lavoro AG. 7 - Napoli) con il quadro di raccordo del 02/01/2007. Infatti l'Istituto Cassiere ha comunicato un saldo algebrico di euro 5.426.411,66 a cui bisogna sottrarre gli incassi effettuati in attesa di reversali pari ad euro 3.543.099,97 ed a cui bisogna sommare i pagamenti effettuati in attesa di mandati pari ad € 2.639,99 ottenendo in tal modo il pareggio tra il sistema di contabilità dell'Ente e la contabilità dell'Istituto Cassiere.

Inoltre dal confronto tra il saldo dell'Istituto Cassiere pari ad € 5.426.411,53 e quello della Tesoreria Provinciale dello Stato (mod. 56 T.U. del mese di dicembre 2006, prot. Ente n. 2011/B5 del 18.01.2007) pari ad € 5.423.850,53 risulta una differenza di € 2.561,13 ed è relativa ad un'operazione del c/c 218010, che l'Istituto cassiere non ha potuto regolarizzare in Banca d'Italia entro il termine del 31.12.2006.

Le attestazioni in precedenza riportate si compendiano nel seguente riepilogo:

Saldo alla BNL al 31.12.2006	5.426.411,66
Somme incassate dalla BNL in attesa di riversale	- 3.543.099,97
Pagamenti effettuati dalla BNL in attesa di mandati	2.639,99
Saldo	1.885.951,68
Fondo cassa sistema di contabilità dell'Ente	1.885.951,68
Differenza	0.00
Banca d'Italia	5.423.850,53
Mandati non compensati dalla BNL con la Banca d'Italia	2.561,13
Saldo	5.426.411,66
Saldo alla BNL al 31.12.2006	5.426.411,66
Differenza	0.00

b) risultato della gestione di competenza

Il risultato della gestione di competenza presenta un disavanzo di euro 1.267.001,14 come risulta dai seguenti elementi:

Riscossioni	+	15.578.236,61
Pagamenti	-	18.831.333,99
Differenza	A	- 3.253.097,38
Residui attivi	+	6.028.910,35
Residui passivi	-	4.042.814,11
Differenza	B	1.986.096,24
Totale disavanzo	A-B	-1.267.001,14

c) risultato di amministrazione

Il risultato della gestione di competenza presenta un avanzo di euro 6.564.340,14, come risulta dai seguenti elementi:

1

Tabella dimostrativa del risultato di amministrazione per l'esercizio 2006			
Consistenza della cassa all'inizio dell'esercizio			6.016.694,57
Riscossioni	in c/competenza	15.578.236,61	
	in c/residui	1.934.176,12	17.512.412,73
Pagamenti	in c/competenza	18.831.333,99	
	in c/residui	2.811.821,63	21.643.155,62
Consistenza della cassa alla fine dell'esercizio			1.885.951,68
Residui attivi	dell'esercizio	6.028.910,35	
	degli esercizi precedenti	2.677.548,77	8.706.459,12
Residui passivi	dell'esercizio	4.042.814,11	
	degli esercizi precedenti	897.980,64	4.940.794,75
Avanzo d'amministrazione alla fine dell'esercizio		5.651.616,05	

L'utilizzazione dell'avanzo di amministrazione per l'esercizio 2006 risulta così prevista:

Suddivisione dell'avanzo di amministrazione	
Parte vincolata	2.863.031,88
Parte disponibile	2.788.584,17
Totale avanzo di amministrazione	5.651.616,05

Analisi del conto del bilancio

a) Confronto tra previsioni iniziali e rendiconto 2006

Entrate		Previsione iniziale	Rendiconto 2006	Differenza	Scostamento
<i>Titolo I</i>	Entrate correnti	17.075.688,71	17.041.789,28	- 33.899,43	0%
<i>Titolo II</i>	Entrate in conto capitale	1.854.008,00	1.744.096,79	- 109.911,21	- 6%
<i>Titolo III</i>	Gestione speciale				
<i>Titolo IV</i>	Entrate per partite di giro	3.345.000,00	2.821.260,89	- 523.739,11	- 16%
Totale		22.274.696,71	21.607.146,96	- 667.549,75	- 3%
Spese		Previsione iniziale	Rendiconto 2006	Differenza	
<i>Titolo I</i>	Spese correnti	18.886.536,62	16.186.816,11	- 2.699.720,51	- 14%
<i>Titolo II</i>	Spese in conto capitale	6.607.500,23	3.866.071,10	- 2.741.429,13	- 41%
<i>Titolo III</i>	Rimborso di prestiti				
<i>Titolo IV</i>	Spese per servizi per conto terzi	3.345.000,00	2.821.260,89	- 523.739,11	- 16%
Totale		28.839.036,85	22.874.148,10	- 5.964.888,75	- 21%

Si rileva uno scostamento tra le entrate inizialmente previste e quelle accertate del -3% ed uno scostamento tra le uscite inizialmente previste e quelle impegnate del -21%.

Analisi delle principali poste

Entrate

Le entrate considerate per titoli accertate nell'anno 2006, presentano i seguenti scostamenti rispetto alla previsioni accertate nell'anno 2005:

	Rendiconto 2005	Rendiconto 2006	Differenza
Entrate correnti	15.150.447,18	17.041.789,28	1.821.342,10
Entrate in conto capitale	2.332.739,23	1.744.096,79	- 588.642,44
Gestione speciale			
Entrate per partite di giro	4.039.000,31	2.821.260,89	- 1.217.739,42
Totale	21.522.186,72	21.607.146,96	84.960,24

Spese correnti

La comparazione delle spese correnti, riclassificate per intervento, impegnate negli ultimi due esercizi evidenzia le seguenti differenze:

Spese correnti	2005	2006	Differenze
Uscite per gli organi dell'ente	180.112,07	291.820,21	111.708,14
Oneri per il personale in attività di servizio	6.637.598,20	8.739.833,01	2.102.234,81
Uscite per l'acquisto di beni di consumo e di servizi	2.522.406,42	2.675.719,39	153.312,97
Uscite per prestazioni istituzionali	2.311.040,64	2.640.203,77	329.163,13
Trasferimenti passivi	1.245.929,47	1.781.632,44	535.702,97
Oneri finanziari	3.294,42	4.069,07	774,65
Oneri tributari	251.867,51	53.170,06	-198.697,45
Oneri per il personale in quiescenza	368,16	368,16	0,00
Totale	13.152.616,89	16.186.816,11	3.034.199,22

Spese per il personale

Nel corso del 2005 in relazione al personale in servizio risultano i seguenti elementi:

Dati ed indicatori relativi al personale	2006
Dipendenti a tempo determinato	47
Dipendenti a tempo indeterminato	99
Totale	146
Costo del personale	8.739.833,01

Oneri per il personale dell'Ente in attività di servizio.

Il totale impegnato nel 2006 è stato pari ad euro 8.739.833,01, superiore al totale impegnato nel 2005 pari ad euro 6.637.598,20.

La differenza di euro 2.102.234,81 è giustificata dall'incremento di costi del personale per l'applicazione del C.C.N.L. di cui euro 1.137.033,17 sono stati corrisposti per il pagamento degli arretrati anni precedenti. La differenza è dovuta dagli aumenti di paga base conglobata in conto competenza dell'esercizio finanziario 2006 nonché dai maggiori oneri previdenziali ed assistenziali su detti arretrati AA PP ed AC.

Si evidenzia uno scostamento di euro - 177.335,90 tra le previsioni e gli impegni.

Al 31.12.2006 il T.F.R. ammonta ad euro 6.634.771,00. Tale valore è stato determinato in conformità a quanto stabilito dall'art.1 della Legge 29 gennaio 1994, n.87, e dall'art.2 della Legge 8 agosto 1995, n. 335, che

esplicitamente richiama le disposizioni dell'art. 2120 del codice civile e della Legge n. 70/75 art. 13 per il personale assunto anteriormente all'1.1.2000.

Gestione dei residui

L'organo di revisione ha verificato il rispetto dei principi e dei criteri di determinazione dei residui attivi e passivi.

I residui attivi e passivi esistenti al primo gennaio 2006 sono stati correttamente ripresi dal rendiconto dell'esercizio 2005.

L'ente ha provveduto all'accertamento ed al riaccertamento dei residui attivi e passivi al 31.12.2006 come previsto dall'art. 40 del regolamento concernente l'amministrazione e la contabilità degli enti pubblici di cui alla legge 20.03.1975, n. 70, dando adeguata rappresentazione attraverso la compilazione della situazione dei residui attivi e passivi proveniente dagli esercizi anteriori a quelli di competenza, distintamente per esercizio di provenienza e per capitolo.

I risultati della verifica dei residui effettuate dal Collegio sono si seguito sintetizzate:

Residui attivi					
<i>Gestione</i>	<i>Residui iniziali</i>	<i>Residui riscossi</i>	<i>Residui da riportare</i>	<i>Totale residui accertati</i>	<i>Residui stornati</i>
Titolo I	6.227,23	675,00	-	675,00	- 5.552,23
Titolo II	3.946.902,79	1.913.095,27	1.997.126,24	3.910.221,51	- 36.681,28
Titolo IV	700.828,38	20.405,85	680.422,53	700.828,38	-
Totale	4.653.958,40	1.934.176,12	2.677.548,77	4.611.724,89	- 42.233,51

Residui passivi					
<i>Gestione</i>	<i>Residui iniziali</i>	<i>Residui pagati</i>	<i>Residui da riportare</i>	<i>Totale residui impegnati</i>	<i>Residui stornati</i>
Titolo I	2.124.346,51	1.938.506,61	31.854,37	1.967.360,98	- 156.985,53
Titolo II	1.052.326,94	626.013,62	186.788,29	812.801,91	- 239.525,03
Titolo IV	929.639,38	250.301,40	679.337,98	929.639,38	-
Totale	4.106.312,83	2.811.821,63	897.980,64	3.709.802,27	- 396.510,56

Risultato complessivo della gestione residui

Maggiori residui attivi					
Minori residui attivi					- 42.233,51
Minori residui passivi					- 396.510,56
SALDO GESTIONE RESIDUI					- 354.277,05

Insussistenze ed economie

Gestione corrente				151.433,30
Gestione in conto capitale				202.843,75
Gestione servizi c/terzi				
Gestione vincolata				
VERIFICA SALDO GESTIONE RESIDUI				354.277,05

Residui attivi

residui attivi al 31.12.2006, che misurano i crediti dell'Ente nei confronti dei terzi, ammontano complessivamente ad euro 8.706.459,12, con un aumento di residui rispetto al 2005 di € 4.142.500,72. Al loro interno risulta notevolmente aumentato il credito nei confronti dello Stato ed altri soggetti pubblici.

Quindi per i residui attivi si è registrata una variazione in aumento: i residui attivi provenienti dall'esercizio finanziario 2005 e antecedente (residui al 01.01.2006 € 4.653.958,40 meno riscossioni per € 1.934.176,77 meno minori accertamenti per € 42.233,51) ammontano ad € 2.677.548,77 più crediti di competenza per € 6.028.910,35, fornisce un totale complessivo al 31.12.2006 di € 8.706.459,12.

Residui passivi

I residui passivi misurano sostanzialmente i debiti dell'Ente nei confronti dei terzi. Essi sono aumentati complessivamente di euro 834.481,92 passando da euro 4.106.312,83 al 31.12.05 ad euro 4.940.794,75 al 31.12.06. Tuttavia se si considera che tra i residui passivi la somma di euro 900.000,00 rappresenta un impegno di spesa assunto a fine esercizio per un trasferimento finanziario a favore della BioGem scarl per favorire la partecipazione dell'Ente al processo di integrazione con le strutture di ricerca operanti nel territorio per la costituzione di un pol di eccellenza, risultain sostanza che i residui passivi rispetto al 31.12.05 sono diminuiti.

CONTO ECONOMICO

Nel conto economico della gestione sono rilevati i componenti positivi e negativi secondo criteri di competenza economica così sintetizzati:

		2006	2005	Differenze
A	Ricavi	17.041.783,26	15.150.447,18	1.891.336,08
	variazione delle rimanenze di prodotti in corso di lavorazione, semilavorati e finiti			
	lavorazioni in corso su ordinazione			
B	Valore della produzione tipica	17.041.783,26	15.150.447,18	1.891.336,08
	consumi di materie prime e servizi esterni	6.871.061,29	5.772.272,89	1.098.788,40
C	Valore aggiunto	10.170.721,97	9.378.174,29	792.547,68
	costo del lavoro	10.237.703,71	7.028.291,97	3.209.411,74
D	Margine operativo lordo	- 66.981,74	2.349.882,32	- 2.416.864,06
	ammortamenti	223.551,05	348.191,42	- 124.640,37
	stanziamento a fondo rischi ed oneri		440.566,48	- 440.566,48
	saldo proventi ed oneri diversi	2.359.109,74	1.902.409,02	456.700,72
E	Risultato operativo	- 2.649.642,53	-341.284,60	- 2.308.357,93
	proventi ed oneri finanziari			
	rettifiche di valore di attività finanziarie			
F	Risultato prime dei componenti straordinari e delle imposte	- 2.649.642,53	-341.284,60	- 2.308.357,93
	proventi ed oneri straordinari	1.534.079,34	2.400.263,16	- 866.183,82
G	Risultato prima delle imposte	-1.115.563,19	2.058.978,56	-3.174.541,75
	imposte dell'esercizio	609.871,93	251.867,51	358.004,42
H	Avanzo/Pareggio/Disavanzo economico del periodo	-1.725.435,12	1.807.111,05	-3.532.546,17

In ordine alla predisposizione del Conto Economico, il Collegio rileva che il suddetto documento è stato

predisposto secondo lo schema previsto dalla normativa, ma non sono stati rispettati i principi di competenza economica ed in particolare i criteri di valutazione e classificazione indicati nei postulati dei principi contabili degli enti pubblici di cui all'allegato n.1 del regolamento concernente l'amministrazione e la contabilità degli enti pubblici di cui alla legge 20.03.1975, n. 70, approvato con D.P.R. 27.02.03, n.97, non avendo l'Ente adottato la contabilità economico patrimoniale.

Pertanto il risultato del periodo evidenziato non può essere considerato attendibile a rappresentare la situazione economica della gestione.

L'organo di revisione, ritiene inoltre che l'equilibrio economico sia un obiettivo essenziale ai fini della funzionalità dell'Ente. La tendenza al pareggio economico della gestione ordinaria deve essere pertanto considerata un obiettivo da perseguire.

STATO PATRIMONIALE

Nel conto del patrimonio sono rilevati gli elementi dell'attivo e del passivo, nonché le variazioni che gli elementi patrimoniali hanno subito per effetto della gestione.

I valori patrimoniali al 31/12/2006 e le variazioni rispetto all' anno precedente sono così riassunti:

Attivo	31.12.2005	31.12.2006	Differenze
Immobilizzazioni materiali	26.282.217	26.464.788	182.571
Immobilizzazioni finanziarie	53.387	53.387	-
Totale immobilizzazioni	26.335.604	26.518.175	182.571
Rimanenze	230.123	445.558	215.435
Residui attivi	4.653.958	8.706.459	4.052.501
Disponibilità liquide	6.016.695	1.885.951	- 4.130.744
Totale attivo circolante	10.900.776	11.037.968	137.192
Ratei e risconti			
Totale dell'attivo	37.236.380	37.556.144	319.764
Conti d'ordine			
Passivo	31.12.2005	31.12.2006	
Patrimonio netto	27.706.014	25.980.578	- 1.725.436
Fondi per rischi ed oneri	440.566	-	- 440.566
TFR lavoro subordinato	4.983.487	6.634.771	1.651.284
Residui passivi	4.106.313	4.940.794	834.481
Debiti per anticipazione di cassa			
Altri debiti			
Totale debiti	9.089.800	11.575.565	2.485.765
Ratei e risconti			
Totale del passivo	37.236.380	37.556.144	319.764
Conti d'ordine	11.000.170	1.000.170	-

Anche con riferimento allo Stato Patrimoniale, il Collegio dei Revisori ritiene di dover formulare le stesse

osservazioni espresse a riguardo del Conto Economico, per le stese motivazioni sopra riportate.

RELAZIONE DEL PRESIDENTE

L'organo di revisione attesta che la relazione predisposta dal presidente dell'Ente è stata redatta conformemente a quanto previsto dall'articolo 46 del D.P.R. 27 febbraio 2003 n.97, pubblicato nella Gazzetta Ufficiale della Repubblica Italiana del 6 maggio 2003, S.O. n. 71/L, recante il nuovo regolamento concernente l'amministrazione e la contabilità degli enti pubblici di cui alla legge 20 marzo 1975, n.70, tipologia di enti in cui è ricompresa anche la Stazione Zoologica "Anton Dohrn".

Essa specifica l'andamento della gestione dell'Ente nel suo complesso ed esprime le valutazioni di efficacia dell'azione condotta sulla base dei risultati conseguiti in rapporto ai programmi ed ai costi sostenuti.

Nella relazione sono evidenziati i criteri di valutazione del patrimonio e delle componenti economiche, l'analisi dei principali scostamenti intervenuti rispetto alle previsioni e le motivazioni delle cause che li hanno determinati.

CONCLUSIONI

A conclusione della presente relazione, il Collegio rileva che l'Ente non ha operato, sugli stanziamenti relativi a spese per consumi intermedi, la riduzione del 10% prevista dall'art. 22 del decreto legg 4.7.2006 n. 223.

In proposito il Collegio ha preso atto della nota del Presidente n. 1438/A3 del 15.05.2007 con la quale viene precisato che la Stazione Zoologica non rientra tra gli enti individuati dall'ISTAT nell'elenco pubblicato nella G.U. del 29.07.2005 e pertanto non è soggetta alle riduzioni di cui all'art. 22 citato.

Tenuto conto di tutto quanto esposto, rilevato e proposto si attesta la corrispondenza del rendiconto alle risultanze della gestione e si esprime parere favorevole per l'approvazione del rendiconto dell'esercizio finanziario 2006 con i rilievi sopra formulati.

PARERE SUL BILANCIO PREVENTIVO ESERCIZIO FINANZIARIO ANNO 2007

Si fa presente che il bilancio di previsione sottoposto all'esame del collegio è stato approvato dal consiglio di amministrazione della Stazione Zoologica Anton Dohrn con delibera n. 7 del 29 dicembre 2006. In tale riunione, considerato che il Collegio dei revisori era scaduto il 3/6/2005, che alla data non era pervenuto il DM di nomina del nuovo collegio, considerati i motivi d'urgenza, il consiglio di amministrazione dell'Ente ha deliberato di adottare il bilancio di previsione 2007 subordinatamente all'approvazione del Collegio dei Revisori dei conti.

I sottoscritti revisori danno atto di aver ricevuto in data 08.03.2007

- lo schema del bilancio di previsione, articolato su un unico centro di responsabilità, corrispondente alla posizione del Direttore Generale composto dai seguenti elaborati:
 - a) preventivo finanziario ("decisionale" e "gestionale");
 - b) quadro generale riassuntivo della gestione finanziaria;
 - c) preventivo economico;
- i seguenti allegati al bilancio di previsione:
 - a) bilancio pluriennale
 - b) relazione programmatica
 - c) tabella dimostrativa del presunto risultato di amministrazione;
- la nota preliminare e l'allegato tecnico al bilancio di previsione in cui sono descritti i programmi, i progetti, e le attività da realizzare nell'esercizio ed i criteri adottati per la formulazione delle valutazioni finanziarie economiche, i quali costituiscono parti integranti del bilancio di previsione medesimo,
- la pianta organica del personale comprendente la consistenza numerica del personale stesso in servizio al 31.12.2006,

ed inoltre,

- viste le disposizioni di legge che regolano la finanza degli enti pubblici;
- visto il regolamento concernente l'amministrazione e la contabilità degli enti pubblici di cui alla legge 20.03.1975, n. 70, approvato con D.P.R. 27.02.03, n.97;
- visti i postulati dei principi contabili degli enti pubblici di cui all'allegato n.1 del regolamento concernente l'amministrazione e la contabilità degli enti pubblici di cui alla legge 20.03.1975, n. 70, approvato con D.P.R. 27.02.03, n.97;
- visto il regolamento di contabilità di cui alla Disposizione 10.10.1996 pubblicata nella Gazzetta Ufficiale del 28.10.1996 n° 253, con particolare riferimento alle funzioni attribuite all'organo di revisione;

preso atto della nota dell'Ente del 22.3.2007 prot. 962/A3, in merito alla stabilizzazione del personale a tempo determinato prevista dall'art. 1 commi 519 e 520 della Legge Finanziaria 2007, nonché del parere del consulente legale avv. Gaetano Rizzo del 09.05.2007, parere che l'Ente ha fornito a supporto della decisione di escludere il predetto personale dal calcolo ai fini del rispetto del limite di spesa pari al 40% di quella sostenuta nell'anno 2003, danno atto delle verifiche effettuate al fine di esprimere un motivato giudizio di coerenza, attendibilità e congruità contabile delle previsioni di bilancio e dei programmi e progetti, il Collegio licenzia la propria relazione con il prescritto parere al bilancio di previsione 2007.

RELAZIONE DEL COLLEGIO DEI REVISORI DEI CONTI SUL BILANCIO DI PREVISIONE ESERCIZIO FINANZIARIO 2007.

VERIFICA DEGLI EQUILIBRI

BILANCIO DI PREVISIONE 2007

1. Verifica pareggio finanziario

Il bilancio rispetta, come risulta dal seguente quadro generale riassuntivo delle previsioni di competenza 2007, il principio del pareggio finanziario .

		ENTRATE:	
	Residui attivi presunti alla fine dell'anno in corso	Previsione di competenza	Previsione di cassa
Titolo I	3.920.300,96	14.315.275,00	14.305.521,12
Titolo II	3.704.342,04	100.000,00	2.533.575,50
Titolo III	-	-	-
Titolo IV	705.798,14	3.345.000,00	4.030.798,14
TOTALE	8.330.441,14	17.760.275,00	20.869.894,76
Avanzo di amm.ne utilizzato	-	4.729.621,10	964.406,47
Totale generale	8.330.441,14	22.489.896,10	21.834.301,23
		SPESE:	
	Residui passivi presunti alla fine dell'anno in corso	Previsione di competenza	Previsione di cassa
Titolo I	1.489.432,03	16.501.933,11	15.142.515,74
Titolo II	1.953.189,70	2.642.962,99	2.396.621,61
Titolo III	-	-	-
Titolo IV	950.163,88	3.345.000,00	4.295.163,88
TOTALE	4.392.785,61	22.489.896,10	21.834.301,23
Avanzo di amm.ne utilizzato	-	-	-
Totale generale	4.392.785,61	22.489.896,10	21.834.301,23

Il bilancio di previsione in esame, presentato in termini di competenza in pareggio per il complessivo importo di € 22.489.896,10, mette in evidenza un decremento di € 5.429.140, rispetto all'ammontare delle previsioni definitive considerate dal bilancio del precedente anno 2006, come risulta dalla seguente tabella:

Entrate	Rendiconto 2005	Previsioni definitive esercizio 2006	Bilancio di previsione 2007
Titolo I Entrate correnti	15.175.759,50	16.155.687,57	14.315.275
Titolo II Entrate in conto capitale	2.332.739,23	1.854.008,00	100.000,00
Titolo III Totale entrate gestione speciale	-	-	-
Titolo IV Totale entrate per partite di giro	5.115.000,00	3.345.000,00	3.345.000,0
Totale	22.623.498,73	21.354.695,57	17.760.275,00
Avanzo applicato	4.934.983,53	6.564.340,14	4.729.621,10
Totale entrate	27.558.482,26	27.919.035,71	22.489.896,10
Disavanzo applicato			
Titolo I Uscite correnti	15.311.211,59	17.966.535,48	16.501.933
Titolo II Uscite in conto capitale	7.132.270,67	6.607.500,23	2.642.963,00
Titolo III Gestione speciale	-	-	-
Titolo IV Partite di giro	5.115.000,00	3.345.000,00	3.345.000,00
Totale spese	27.558.482,26	27.919.035,71	22.489.896,10

Le suddette previsioni di entrata e di spesa sono state qualificate in base alla progressiva esperienza gestionale ed alle nuove esigenze, come può rilevarsi dalla relazione programmatica (art. 7 del DPR 97/03) e dall'allegato tecnico (art. 11, comma 7 del DPR 97/03).

Con riferimento alle entrate si osserva quanto segue:

- il collegio ha verificato che tra le entrate correnti è stato iscritto il contributo ordinario per euro 13.020.275,00 sulla base della comunicazione del Ministero dell'Istruzione Università e Ricerca con nota del 29.11.2006 che ha definito il contributo per l'esercizio 2007, pari al 95% di quanto assegnato all'esercizio 2006 (13.705.550,86);
- sono state previste tra le entrate correnti euro 1.100.000,00 pari al 50% del totale dei finanziamenti richiesti alla unione europea e tra le entrate in conto capitale euro 100.000,00 pari al 50% del totale dei finanziamenti richiesti alla unione europea. L'attendibilità delle previsioni di entrata è subordinata per euro 1.200.000 all'effettiva acquisizione dei contributi erogati dall'Ente sovventore; di conseguenza l'attivazione delle spese correlate ai suddetti contributi è a sua volta correlata all'effettiva deliberazione di concessione di tali provvidenze economiche;
- sono state altresì previste entrate correnti per euro 95.000,00 quale proventi dell'acquario pubblico e museo e per poste correttive e compensative delle uscite correnti. Sono state inoltre previste entrate per trasferimenti correnti da parte della Regione Campania di euro 100.000,00. Tale finanziamento non è supportato da una comunicazione formale della Regione Campania, ma è stato quantificato sulla base delle entrate accertate nel corso dei precedenti esercizi. Anche in tal caso il collegio formula le stesse osservazioni espresse in precedenza in ordine ai finanziamenti richiesti all' unione europea.

Il dettaglio delle previsioni delle entrate correnti classificate per intervento, confrontate con i dati del rendiconto 2005 e con le previsioni dell'esercizio 2006 definitive, è il seguente:

Classificazione delle entrate correnti

	Rendiconto 2005	Previsioni definitive 2006	Bilancio di previsione 2007	Incremento % 2007/2006
Trasferimenti correnti da parte dello Stato	14.885.257,00	13.705.550,86	13.020.275,00	-5%
Trasferimenti correnti da parte delle Regioni	130.502,50	100.000,00	100.000,00	-
Trasferimenti correnti da parte di altri enti pubblici e privati	-	1.512.822,40	1.100.000,00	-27%
Entrate derivanti dalla vendita di beni e servizi	70.000,00	60.000,00	60.000,00	-
Redditi e proventi patrimoniali	-	100,00	-	-100%
Poste correttive e compensative di uscite correnti	90.000,00	740.961,58	35.000,00	-95%
Entrate non classificabili in altre voci	-	36.252,73	-	-100%
Totale entrate correnti	15.175.759,50	16.155.687,57	14.315.275,00	-11%

Con riferimento alle uscite il collegio ha verificato il rispetto dei seguenti vincoli previsti:

- dall'art. 1 comma 57 Legge Finanziaria 2005 (stanziamento di competenza e di cassa delle voci di spesa ivi previste non superiori alle previsioni definitive 2006 incrementate del 2%).
- dall'art. 1 comma 10 della Legge Finanziaria 2006 (contenimento della spesa di pubblicità entro il limite del 40% di quella sostenuta nel 2004). Il collegio rileva che a fronte di una spesa 2004 di euro 23.521,00, lo stanziamento 2007 si attesta ad euro 30.000,00, superiore al tetto previsto dalla suddetta legge. Al riguardo tale scostamento è stato motivato dall'Ente con l'esigenza di prevedere una copertura per le spese di pubblicità degli estratti e bandi di gara per appalti di servizi e forniture.
- dall'art. 1 comma 57 Legge Finanziaria 2006 (contenimento spese per incarichi di consulenza), nonché quello previsto dal successivo comma 58 relativo alla riduzione dei compensi spettanti all'organo di indirizzo, direzione e controllo e quello previsto dall'art. 29 D.L. 223/2006 (40% riduzione dei compensi del comitato interno di valutazione). In proposito il collegio ha preso visione della delibera del Presidente n. 225 del 16.10.2006 con la quale viene approvata la suddetta riduzione dei compensi.
- in merito al rispetto dei suddetti vincoli il collegio ha preso atto dell'avvenuta comunicazione al Ministero dell'Economia del 31.11.2006 prot. 3608/E3 effettuato in attuazione dell'art. 1 comma 61 Legge finanziaria 2006.
- in ordine al vincolo previsto dall'art. 1 comma 187 Legge Finanziaria 2006, modificato dall'art. 1 comma 538 Legge Finanziaria 2007 secondo cui la spesa del personale a tempo determinato 2007 non debba essere superiore al 40% di quella sostenuta nel 2003 ai fini della possibilità di continuare ad avvalersi del personale a tempo determinato che, non essendo in possesso dei requisiti richiesti, non rientra nelle procedure di

stabilizzazione, ovvero sia in servizio con contratti di collaborazione coordinata e continuativa, il collegio rileva quanto segue:

La spesa 2007 per il personale a tempo determinato è indicata in bilancio per euro 2.252.759,00 e quindi supera il limite previsto dalla suddetta disposizione normativa. In proposito l'Ente ha giustificato tale stanziamento in considerazione della facoltà prevista dall'art. 1 comma 519 della Legge Finanziaria 2007 di continuare ad avvalersi per l'anno 2007 del suddetto personale nelle more delle procedure di stabilizzazione. La legge 296/2006 prevede infatti la facoltà di avviare un processo di stabilizzazione del personale non dirigenziale in servizio a tempo determinato in possesso di particolari requisiti quali l'aver prestato servizio presso l'ente per almeno un triennio, anche non continuativo o che consegua tale requisito in virtù di contratti stipulati in data anteriore al 29.06.06 e dall'essere stato assunto mediante concorso o in virtù di una specifica normativa.

Al riguardo l'Ente esibisce la circolare n. 2 del Ministero delle Economia e delle Finanze Dipartimento della Ragioneria Generale dello Stato, Ispettorato Generale per gli Ordinamenti del Personale e l'Analisi dei Costi del Lavoro Pubblico Protocollo n. 0007282 del 16.01.2007 dove è riportato che il limite di spesa pari al 40% di quella sostenuta nell'anno 2003 si applica al personale a tempo determinato che, non essendo in possesso dei requisiti richiesti, non rientra nelle procedure di stabilizzazione ovvero in servizio con contratti di collaborazione coordinata e continuativa.

Al riguardo l'Ente fa presente di essere in attesa delle istruzioni in merito alle modalità di attuazione delle procedure di stabilizzazione che saranno diramate a cura della Presidenza Consiglio dei Ministri - dipartimento della Funzione Pubblica, evidenzia che su tale punto il proprio consulente legale col parere del 9.5.2007 consegnato in copia al Collegio si è espresso come segue

l'art. 1 della legge 23 dicembre 2006 n.296 (legge finanziaria 2007) stabilisce al comma 538 che " a decorrere dall'anno 2006 ... gli enti di ricerca ... possono avvalersi di personale a tempo determinato o con convenzioni ovvero con contratti di collaborazione coordinata e continuativa, nel limite del 60 per cento della spesa sostenuta per le stesse finalità nell'anno 2003". Il successivo comma 188 sancisce che " per gli enti di ricerca ... sono fatte comunque salve le assunzioni a tempo determinato e la stipula di contratti di collaborazione coordinata e continuativa per l'attuazione di progetti di ricerca e di innovazione tecnologica ovvero di progetti finalizzati al miglioramento di servizi anche didattici per gli studenti, i cui oneri non risultino a carico dei bilanci di funzionamento degli enti..."

L'art. 1 della legge 27 dicembre 2006 n.296 (legge finanziaria 2007), stabilisce al comma 538 che " con effetto dall'anno 2007, all'art. 1, comma 187, della legge 23 dicembre 2005 n. 266. le parole "60 per cento" sono sostituite dalle parole "40 per cento" .

In sostanza, con la normativa innanzi richiamata si è voluto imporre un limite alle spese gravanti sui bilanci di funzionamento degli enti ed arginare il fenomeno del "preariato" al quale le Amministrazioni talvolta ricorrono anche per la difficoltà di effettuare assunzioni a copertura delle vacanze in organico.

L'ente ha una dotazione organica di 128 dipendenti, a fronte della quale al 31 dicembre 2006 ha 99 unità di personale in servizio di ruolo; si avvale per il suo funzionamento di personale a tempo determinato in ragione di 43 unità gravanti sui fondi di funzionamento e di 4 unità gravanti sui fondi esterni.

Il comportamento tenuto dall'Istituto è pienamente legittimo, tenuto conto che sul bilancio di previsione anno 2007 la somma stanziata per il personale a tempo determinato e impegnata sul contributo ordinario dell'Ente (€ 488.029,30) è inferiore al limite del 40% della somma impegnata per l'analoga finalità nell'anno 2003 (€ 1.266.109,91 il cui 40% ascende a € 506.433,97)

Per quanto concerne la possibilità per l'Ente di mantenere in servizio il personale oggetto di stabilizzazione viene rilevato che la menzionata legge 27 dicembre 2006 n.296, art.1, nel comma 519 detta norme specifiche inerenti la stabilizzazione di personale non di ruolo presso le pubbliche amministrazioni e nel comma 520 si riferisce in particolare agli enti di ricerca. Indi prevede espressamente nel comma 519 che " le amministrazioni continuano ad avvalersi del personale di cui al presente comma", vale a dire del personale nei cui confronti si farà luogo alla stabilizzazione perché in possesso dei requisiti richiesti.

Ciò autorizza a ritenere - in conformità, peraltro a quanto si legge nella Direttiva n.7 del 30 aprile 2007 del Ministero per le riforme e le innovazioni nelle Pubbliche Amministrazioni - che il legislatore abbia disposto la proroga ex lege dei contratti relativi al personale destinatario della stabilizzazione fino alla stipula del contratto a tempo indeterminato.

A tal fine Il direttore generale della Stazione Zoologica A. Dohrn ha fornito al collegio in data 22/03/2007 una comunicazione in cui si dichiara che il costo lordo del personale a tempo determinato ovvero in servizio con contratti di collaborazione coordinata e continuativa dell'anno 2003 imputato sul contributo ordinario dell'Ente era pari ad euro 1.266.109,91, il cui 40% è pari ad euro 506.443,97.

Si fa presente che tale nota nell'indicare l'importo dell'esercizio 2007 recepisce le variazioni nel frattempo adottate d'urgenza che hanno portato il relativo stanziamento da euro 2.252.759,00 ad euro 2.116.061,63 di cui:

1. euro 1.369.618,05 quale costo del personale eleggibile per la stabilizzazione (comma 519 L. 296/06);
2. euro 203.029,30 quale costo del personale escluso dalla stabilizzazione con oneri a carico del contributo ordinario dell'Ente;
3. euro 258.438,28 quale costo del personale escluso dalla stabilizzazione con oneri a carico dei programmi di ricerca finanziati da terzi;
4. euro 285.000,00 quale costo dei contratti di collaborazione coordinata e continuativa (assegni di ricerca) con oneri a carico del contributo ordinario dell'Ente.

Pertanto, quale giusta applicazione del comma 188 della legge 266/2005, in base al quale sono fatte comunque salve le assunzioni a tempo determinato e la stipula di contratti di collaborazione coordinata e continuativa per l'attuazione dei progetti di ricerca, ribadito a pagina 22 della circolare n.2 del Ministero dell'Economia e Finanze del 16/01/2007, la Stazione Zoologica ha impegnato per l'esercizio 2007 sul contributo ordinario dell'Ente la somma di euro 488.029,30 (precedenti punti 2 e 4), inferiore al limite del 40% imposto dal comma 538 della finanziaria anno 2007.

Il dettaglio delle previsioni delle spese correnti classificate per intervento, confrontate con i dati del rendiconto 2005 e con le previsioni dell'esercizio 2006 definitive, è il seguente:

Classificazione delle spese correnti per intervento

	Rendiconto 2005	Previsioni definitive 2006	Bilancio di previsione 2007	Incremento % 2007/2006
Uscite per gli organi dell'ente	205.000,00	325.000,00	224.610,00	-31%
Oneri per il personale in attività di servizio	6.896.980,34	8.917.168,91	7.139.830,89	-20%
Uscite per l'acquisto di beni di consumo e di servizi	2.915.500,00	2.974.000,00	2.546.000,00	-14%
Uscite per prestazioni istituzionali	2.650.185,00	4.044.285,32	4.422.453,45	9%
Trasferimenti passivi	1.290.001,00	895.462,22	320.000,00	-64%
Oneri finanziari	20.000,00	20.000,00	20.000,00	-
Oneri tributari	280.000,00	150.000,00	573.382,39	282%
Uscite non classificabili in altre voci	670.944,00	70.000,00	666.237,38	852%
Oneri per il personale in quiescenza	500,00	500,00	500,00	-
Accantonamento al trattamento di fine rapporto	-	-	388.919,00	-
Accantonamenti a fondi rischi ed oneri	-	570.119,03	200.000,00	-32%
Totale spese correnti	14.929.110,34	17.966.535,48	16.501.933,11	-8%

2. Verifica equilibrio corrente

L'equilibrio corrente è assicurato come segue:

	Residui presunti alla fine dell'anno in corso	Previsioni di competenza	Previsioni di cassa
Entrate correnti titolo I	3.920.300,96	14.315.275,00	14.305.521,12
Spese correnti titolo I	1.489.432,03	16.501.933,11	15.142.515,74
Differenza parte corrente (A)	2.430.868,93	-2.186.658,11	-836.994,62
Entrate in conto capitale titolo II	3.704.342,04	100.000	2.533.575,50
Uscite in conto capitale	1.953.189,70	2.642.962,99	2.396.621,61
Totale quota capitale (B)	1.751.152,34	-2.542.962,99	136.953,89
Differenza (A) - (B)	679.716,59	-356.304,88	-700.040,73

Il collegio ha verificato che nel bilancio di previsione sia di competenza che di cassa è iscritto il fondo di riserva per le spese impreviste nonché per le maggiori spese che potranno verificarsi durante l'esercizio, il cui ammontare non è superiore al tre per cento ed inferiore all'uno per cento del totale delle uscite correnti. (art. 17 del DPR 97/03).

Il collegio ha verificato che nel bilancio di previsione sia di competenza che di cassa è iscritto un fondo speciale (euro 282.992) per i presumibili oneri lordi connessi con i rinnovi del contratto di lavoro del personale dipendente nei limiti delle quantificazioni risultanti dal documento di programmazione economica-finanziaria. Su questo capitolo non possono essere ammessi mandati di pagamento (art. 18 del DPR 97/03).

La differenza delle previsioni di cassa è finanziata dal fondo cassa iniziale (euro 964.406)

3. Verifica dell'effettivo equilibrio di parte corrente

La situazione corrente dell'esercizio 2007 è influenzata dalle seguenti entrate e spese

Entrate	Residui attivi presunti alla fine dell'anno in corso	Previsioni di competenza 2007	Previsioni di cassa
Trasferimenti correnti da parte dello Stato	2.541.608,86	13.020.275,00	13.020.275,00
Trasferimenti correnti da parte delle Regioni	-	100.000,00	100.000,00
Trasferimenti correnti da parte di altri enti pubblici e privati	1.351.414,09	1.100.000,00	1.100.446,12
Entrate derivanti dalla vendita di beni e dalla prestazione di servizi	4.000,00	60.000,00	50.000,00
Redditi e proventi patrimoniali	-	-	-
Poste correttive e compensative di uscite correnti	18.478,01	35.000,00	30.000,00
Entrate non classificabili in altre voci	4.800,00	-	4.800,00
Totale	3.920.300,96	14.315.275,00	14.305.521,12
Spese			
Uscite per gli organi dell'ente	2.542,70	224.610,00	225.000,00
Oneri per il personale in attività di servizio	276.243,55	7.139.830,89	7.148.004,79
Uscite per l'acquisto di beni di consumo e di servizi	630.334,95	2.546.000,00	2.776.865,57
Uscite per prestazioni istituzionali	482.224,22	4.422.453,45	3.654.800,00
Trasferimenti passivi	98.025,25	320.000,00	304.000,00
Oneri finanziari	-	20.000,00	10.000,00
Oneri tributari	-	573.382,39	540.000,00
Uscite non classificabili in altre voci	-	666.237,38	383.345,38
Oneri per il personale in quiescenza	61,36	500,00	500,00
Accantonamento al trattamento di fine rapporto	-	388.919,00	-
Accantonamenti a fondi rischi ed oneri	-	200.000,00	100,00
Totale	1.489.432,03	16.501.933,11	15.142.515,74
Differenza	2.430.868,93	- 2.186.658,11	-836.994,62

4. Avanzo di amministrazione presunto al 31/12/2006

È stato iscritto in bilancio il presunto avanzo d'amministrazione dell'esercizio 2006, pari ad € 4.729.621,10 risultante dalla Tabella dimostrativa indicata come Allegato 6 al bilancio di previsione, così distinto:

- parte non disponibile (vincolata) € 2.821.503,30
- disponibile (non vincolata) € 1.908.117,80

Gli importi summenzionati sono utilizzati come segue:

Parte vincolata	Importo in euro
Denominazione	
Spese per incarichi non di ricerca di interesse comune ai programmi finanziati da terzi con le spese generali	70.000,00
Spese di programma "VECTOR"	424.804,47
Spese per programma "Lab. Naz. Gnomica e post"	107.061,08
Spese per programma "Allevamento Copepodi"	18.331,37
Spese per programma "Monitoraggio per il controllo ell'ambiente marino-costiero Regione Campania	53.713,36
Spese per programma "Il polpo octopus vulgarism modello sperimentale"	24.300,00
Spese per programma "Develop Genomic"	42.876,87

Spese per programma "Human Frontier"	58.548,00
Spese per programma CEE " Med My Sea	128.700,00
Spese MEDOCC per programma "THON 1"	85.300,00
Commessa "Caratterizzazione degli arenili e fondali marittimi in Bacoli"	4.818,30
Trasferimenti allo Stato	30.000,00
Imposte tasse e tributi vari	100.000,00
Fondo speciale per rinnovi CCNL	282.892,00
Accantonamento indennità di anzianità per personale dipendente	388.919,00
Spese per lo svolgimento di prog. di ricerca ed altri incarichi finanziati dalla CEE	28.584,45
Spese per lo svolgimento di programmi finanziati da Enti Pubblici e privati	7.151,16
Spese per programma "Marbet"	15.133,09
Spese per programma CEE "vMarine Genomic"	48.226,40
Spese per programma CEE "Pharmapox"	59.649,08
Spese per programma CEE "Diatomics"	39.932,90
Spese per programma CEE "ZOONET"	108.148,68
Spese per programma CEE "ESTALL"	28.966,56
Spese per programma CEE "SEED"	22.173,11
Spese per programma CEE "EUR OCEANS"	12.115,70
Spese per programma CEE "PLURIGENS"	110.346,11
Spese per programma CEE "CRESCENDO"	208.929,29
Spese per programma "Monit. per il controllo dell'ambiente marino-costiero Regione Campania	74.846,65
Spese per programma "CANOPO"	2.672,56
Commessa "Caratterizzazione degli arenili e fondali marittimi in Baia e foce Regi Lagni	5.063,51
Spese per programma "ASTAPLAN"	15.260,82
Spese per programma "PI STAZ"	84.038,78
Fondi UNINA per progetto "Genomica"	130.000,00
TOTALE PARTE VINCOLATA	2.821.503,30
Parte vincolata	
Denominazione	Importo in euro
Fondo rischi per programmi finanziati da terzi	200.000,00
Ricostruzione ripristino e trasformazione di immobili e relativi impianti	1.000.000,00
Acquisto di impianti , attrezzature e macchine per i laboratori	350.000,00
Acquisto di impianti, attrezzature e macchine per i servizi	142.000,00
Spese per la biblioteca	158.117,80
Acquisto computer e periferiche	58.000,00
TOTALE PARTE DISPONIBILE TOTALE	1.908.117,80
TOTALE AVANZO DI AMMINISTRAZIONE PRESUNTO	4.729.621,10

Avanzo di cassa presunto al 31/12/2006

L'avanzo di cassa presunto ammonta ad euro 964.406,47. In particolare, con riferimento alle predette risultanze può considerarsi che a fronte di entrate correnti pari ad euro 14.305.521,12 si riscontrano spese correnti pari ad euro 15.142.515,74, mentre a fronte di entrate in conto capitale di euro 2.533.575,5 si registrano spese di investimento pari ad euro 2.396.621,61 per acquisizioni e programmi di ricerca a carattere pluriennale e indennità di anzianità al personale cessato.

L'attivazione delle spese finanziate con l'avanzo presunto, ad eccezione di quelle finanziate con fondi contenuti nell'avanzo aventi specifica destinazione e derivanti da accantonamenti effettuati con l'ultimo consuntivo approvato, potrà avvenire solo dopo l'approvazione del rendiconto 2006.

Preventivo Economico dell'anno 2006

Relativamente al preventivo economico redatto secondo la nuova normativa, esso espone un disavanzo economico di euro 1.338.204,66. Si evidenzia che tra i costi di produzione sono previsti accantonamenti per quote di ammortamento per il complessivo importo di euro 100.000,00.

Si riassumono i seguenti dati:

Totale valore della produzione	13.215.275,00
Totale costi della produzione	14.080.097,27
Differenza tra valori e costi produzione	-864.822,27
Totale delle partite straordinarie	0
Imposte di esercizio	473.382,39
Disavanzo economico	-1.338.204,66

Conclusioni

Il collegio alla luce dei controlli effettuati e delle considerazioni sopra riportate, rilevando che l'ente non ha ancora adottato una contabilità economica, avendo avuto conferma, attraverso parere tecnico legale dell'avv. Gaetano Rizzo della correttezza degli stanziamenti effettuati dall'Ente per la spesa del personale di cui si avvarrà nell'anno 2007

(all'unanimità dei voti)

DELIBERA

il proprio parere favorevole all'adozione del bilancio di previsione esercizio finanziario anno 2007 fermi i rilievi in ordine al sistema contabile adottato.

Il Collegio rileva anche che, nell'esprimere il parere circa la compatibilità dei costi della contrattazione decentrata con i vincoli di bilancio, ha fatto riferimento al bilancio di previsione 2007 approvato dal Consiglio di Amministrazione. Rileva peraltro che i maggiori oneri della contrattazione hanno formato oggetto di variazione di bilancio 2007 n. 3 adottata dal Presidente con procedura d'urgenza e non esaminata ancora da questo Collegio. Atteso che il Consiglio di Amministrazione nella seduta del 21 p.v. viene chiamato a decidere l'eventuale ratifica dell'accordo integrativo, ma non della suddetta variazione di bilancio n.3 a tal fine adottata, invita il Presidente in tale seduta a fornire ai consiglieri una compiuta informazione ai fini di una consapevole assunzione delle determinazioni di loro esclusiva competenza.

Verifica alla cassa interna dell'Ente

Il Collegio ha proceduto alla verifica della cassa economale tenuta dalla dott.ssa Valeria Tosti, impiegata di ruolo della Stazione Zoologica e titolare del servizio di cassa interna e di gestione del fondo per le minute spese, a seguito dell'incarico a suo tempo conferito dal Consiglio di Amministrazione e rinnovato per l'anno 2007, in applicazione dell'art. 9 del Regolamento di Amministrazione e Contabilità dell'Ente del 10 ottobre 1996.

Alla data del 18.05.2007, la situazione di cassa presenta un saldo di euro 14.973,53.

In proposito il Collegio ha accertato che:

- il saldo sopra riportato corrisponde al contante esistente in cassa,
- la natura delle spese sostenute, debitamente documentate, corrisponde a quella prevista dalla citata disposizione regolamentare,

- tutti i pagamenti ed i reintegri effettuati risultano annotati sull'apposito registro numerato e vidimato dal dirigente amministrativo
- risultano pagate alcune spese in misura superiore al limite previsto dal Regolamento (euro 309,87), in ordine al quale il Collegio invita ad una piu' scrupolosa osservanza delle disposizioni regolamentari.

Il Collegio ha rilevato, infine, che attraverso la cassa economale transitano una serie di introiti e principalmente quelli dell'Acquario Pubblico con il conseguente superamento del limite di dotazione previsto dal citato regolamento.

Il Presidente, non essendovi altro da deliberare, pone fine ai lavori alle ore 13.00.

Del che è verbale.

Napoli, 18.05.2007.

Il Collegio

Avv. Antonio de Notaristafani di Vastogirardi

Dott. Fabrizio Ferrentino

Dott. Francesco Zompi

